

Xedapen Orokorrak

HERRIZAINGO SAILA

6311

AGINDUA, 2010eko abenduaren 2koa, Herrizaingoko sailburuarena, Ertzaintzaren uniforme orokor eta bereizgarriei buruzkoa.

Euskal Herriko Poliziari buruzko uztailaren 17ko 4/1992 Legearen hamahirugarren xedapen gehigarriak Herrizaingoko sailburuari gaitasuna ematen dio Ertzaintzako funtzionarioei esleitutako jantziak, armak eta beren uniformeek dagozkien bestelako ekipamendu eta efektuak, beren nortasuna egiaztatzeko baliabideak eta kategoria bakoitzaren bereizgarriak zehazteko, baita berorien erabilera arautzeko ere. Hau guztia alde batera utzi gabe, era berean aurreikusten da Miñoi, Foral eta Mikelete Zeribitzuei atxikitako funtzionarioen uniformeek dagozkien jantzi, ekipamendu eta efektuen deskribapena, diseinua eta ezaugarri teknikoak beti diputatu nagusi bakoitzak emandako aginduetara egokitu beharko direla.

Gaitasun horretaz baliatuz, agindu honen bidez Ertzaintzaren jantzi eta uniforme mota guztiak arautu eta publiko egiteko asmoa dago, baita beren erabilera ere. Hau garrantzitsua da uniformea Ertzaintzako funtzionarioen agintaritzaren agente izaera egiaztatzeke elementua delako, horregatik gomendagarria da bere zehaztapena Euskal Herriko Agintaritzaren Aldizkarian argitaratutako xedapen batean jasota geratzea, era horretan funtzionario horiek bakar-bakarrik erabiltzen dutela bermatzeko eta, gainera, denek haren berri izan eta herritarrek erraz ezagut dezaten.

Bestetik, agindu honetan onartzen diren uniformeek kontuan hartzen dituzte jantziak eta uniformeak erabiltzean jasotako esperientzia, jantziak egiteko material berriak eta laneko arriskuen prebentziotik sortutako beharrak; ondorioz, funtsean ikus-irudi korporatiboa gorde egin da, baina uniformeek jantziaren eraginkortasuna, segurtasuna eta funtzionaltasuna hobetzeko ahaleginak egin dira.

Horrezaz gain, jantziekin batera, Ertzaintzaren bereizgarri orokorrak eta bereziak ere arautu dira. Hori hala izanik, azpimarratu behar dugu kategoriak eta eskalak bereizteko kolore, barra eta eguzki-loreetan oinarritutako sistema berri bat ezarri dela, bularreko ikurrean zein uniformearen sorbaldakoetan haritz-hosto sinbolikoarekin batera.

Ondorioz, bakar-bakarrik Ertzaintzan aplikatzea den xedapena denez, aztertzeke eta negoziatzeke

Disposiciones Generales

DEPARTAMENTO DE INTERIOR

6311

ORDEN de 2 de diciembre de 2010, del Consejero de Interior, sobre uniformidad general y distintivos de la Ertzaintza.

La disposición adicional decimotercera de la Ley 4/1992, de 17 de julio, de Policía del País Vasco habilita al Consejero de Interior para determinar las prendas, el armamento reglamentario que se les asigne, y demás equipos y efectos que compongan la uniformidad de los funcionarios de la Ertzaintza, los medios que acrediten su identidad y los distintivos de cada categoría, así como las normas que hubieran de regir su uso. Sin perjuicio de lo cual se prevé igualmente que la descripción, diseño y características técnicas de las prendas, equipos y efectos que compongan la uniformidad de los funcionarios adscritos a los Servicios de Miñones, Forales y Mikeletes deberán ajustarse, en todo caso, a las prescripciones que al efecto se establezcan por el Diputado general correspondiente.

En uso de tal habilitación por la presente Orden se trata de regular y hacer públicas las diferentes prendas y modalidades de uniformes de la Ertzaintza, así como su empleo, cuestión relevante en tanto que el uniforme constituye un elemento de acreditación de la condición de Agentes de la Autoridad de los funcionarios de la Ertzaintza, lo que hace aconsejable que su determinación se halle recogida en una disposición publicada en el Boletín Oficial del País Vasco para garantizar su exclusiva utilización por los mencionados funcionarios, así como para el general conocimiento y fácil identificación por la ciudadanía.

La uniformidad que se aprueba en la presente Orden, por otro lado, atiende a la experiencia en el uso de las diferentes prendas y uniformes, los nuevos materiales para la confección de prendas de vestir y a las necesidades derivadas de la prevención de riesgos laborales, de modo que se mantiene en esencia la imagen visual corporativa pero procurando la mejora de la operatividad, seguridad y funcionalidad derivada de las prendas de uniformidad.

Por otro lado, junto con la vestimenta de la Ertzaintza, son objeto de regulación los distintivos generales y singulares de la Ertzaintza. Destacando el establecimiento de un nuevo sistema identificador de categorías y escalas basado en colores, barras y eguzkilores tanto en el emblema de pecho como, acompañando a la simbólica hoja de roble, en las hombreras del uniforme.

En consecuencia, tratándose de una disposición de exclusiva aplicación a la Ertzaintza, tras el preceptivo

derrigorrezko prozesuaren ondoren, Euskal Herriko Poliziari buruzko 103.2 artikulua aipatzen duen mahaian 2010eko martxoaren 31ko bilkuran hartutako oniritziarekin, Ertzaintzaren Kontseilua entzunda eta Euskadiko Aholku Batzorde Juridikoarekin bat,

XEDATU DUT:

1. artikulua.– Xedea eta eremua.

1.– Agindu honen helburua Ertzaintzako eta ikasle diren ertzaingaiei uniforme orokorrak, beren ezaugarriak eta erabilera arautzea da. Honek ez du eragotziko Ertzaintzan uniforme propioak dituzten Unitate Bereziak, Zerbitzu Espezifikoei eta Sekzioei beraiekin jarraitu ahal izatea.

Era berean, uniformean agertzen diren bereizgarri orokorrak eta bereziak ere arautuko dira.

2.– Bereizgarri orokorrei buruz arau honek dituen aurreikuspenak Ertzaintzako zerbitzu eta unitateetako kide guztiei aplikatuko zaizkie; Miñoi, Foral eta Mikelete Zerbitzuak barne hartuta.

3.– Agindu honek ez ditu arautzen Miñoi, Foral eta Mikeleteen Zerbitzuetako uniformeetan jantzi, ekipamendu eta efektuen deskribapena, diseinua eta ezaugarri teknikoak, gai horiek diputatu nagusi bakoitzak xedatutakoaren arabera arautuko baitira.

2. artikulua.– Uniforme motak eta kolore korporatiboak.

1.– Ertzaintzaren uniforme orokorren barruan gala-uniformea eta laneko uniformea, kalekoa zein bulegokoa, daude. Biak ondorengo artikuluetan zerrendatu eta agindu honen eranskinetan deskribatzen diren jantziak osatzen dituzte.

2.– Ertzaintzaren uniformeek honako kolore korporatibo hauek errespetatu behar dituzte:

a) Kaleko lan-uniformeak kolore gorria, urdin iluna, beltza eta gris marengoa erabiliko ditu.

b) Bulegoko lan-uniformeak kolore gorria, urdin argia, urdin iluna, beltza eta zuria erabiliko ditu.

c) Gala-uniformeak kolore gorria, urdin argia, urdin iluna, beltza eta zuria erabiliko ditu.

3. artikulua.– Jantziak, osagarriak, efektuak eta ekipamenduak.

1.– Ertzaintzako funtzionarioen uniformeak agindu honetan zerrendatzen diren jantziak osatuta egongo dira. Horiez gain, polizia-unitate jakin batzuentzat, dagozkien xedapenetan ezarrita dauden edo etorkizunean ezarriko diren jantziak ere izango dituzte:

proceso de análisis y negociación, con acuerdo en sesión en la mesa a la que se refiere el artículo 103.2 de la Ley de Policía del País Vasco de fecha 31 de marzo de 2010, oído el Consejo de la Ertzaintza y de acuerdo con la Comisión Jurídica Asesora de Euskadi,

DISPONGO:

Artículo 1.– Objeto y ámbito.

1.– Es objeto de la presente Orden regular la uniformidad general de la Ertzaintza y de los policías alumnos que aspiran a ingresar en dicho cuerpo, sus características y las normas sobre su utilización y empleo, sin perjuicio de que aquellas Unidades Especiales, Servicios Específicos, y secciones de la Ertzaintza que dispongan de una uniformidad específica la mantengan.

Asimismo, son objeto de regulación tanto los distintivos generales como los distintivos singulares que figurarán en el uniforme.

2.– Las previsiones de esta norma en torno a los distintivos generales serán de aplicación a todos los miembros de los diferentes servicios y unidades de la Ertzaintza, incluyendo los Servicios de Miñones, Forales y Mikeletes.

3.– La descripción, diseño y características técnicas de las prendas, equipos y efectos de la uniformidad de los Servicios de Miñones, Forales y Mikeletes no son objeto de regulación en la presente Orden por cuanto que tales cuestiones se registrarán por lo que disponga el Diputado general correspondiente.

Artículo 2.– Tipos de uniforme y colores corporativos.

1.– La uniformidad general de la Ertzaintza se compone de los uniformes de gala y de trabajo, tanto de calle como de oficina, integrados cada uno de ellos por las prendas que se relacionan en los siguientes artículos y se describen en los anexos de la presente Orden.

2.– Los uniformes de la Ertzaintza deberán respetar los siguientes colores corporativos:

a) El uniforme de trabajo de calle utilizará los colores rojo, azul oscuro, negro y gris marengo.

b) El uniforme de trabajo de oficina utilizará los colores rojo, azul claro, azul oscuro, negro y blanco.

c) El uniforme de gala utilizará los colores rojo, azul claro, azul oscuro, negro y blanco.

Artículo 3.– Prendas, complementos, efectos y equipamientos.

1.– Los uniformes de los funcionarios de la Ertzaintza estarán constituidos por las prendas que se relacionan en la presente Orden, así como por aquellas otras que, para determinadas Unidades Policiales, se hallan establecidas o se establezcan en el futuro en las correspondientes disposiciones:

a) Ertzaintzako funtzionarioen kaleko lan-uniformea osatzen duten jantziak jarraian zerrendatu eta I. eranskinean deskribatzen diren honako hauek dira:

- Txanoa.
- Neguko txanoa.
- Suaren kontrako tubular funtzioanitzia.
- Jaka motza.
- Uretarako arropa.
- Suaren kontrako alkandora-niki mahuka-luzea.
- Suaren kontrako alkandora-niki mahuka-motza.
- Jantzi polarra edo antzekoa.
- Galtza taktikoak.
- Suaren kontrako neguko eta udako azpiko arropa.
- Uhaleria beltza osagai guztiekin.
- Suaren kontrako galtzerdi beltzak.
- Bota beltzak.
- Suaren kontrako lan-jantzia.
- Ebakien kontrako eskularru beltzak.
- Balen kontrako txalekoa.

b) Ertzaintzako funtzionarioen bulegoko lan-uniformea osatzen duten jantziak jarraian zerrendatu eta II. eranskinean deskribatzen diren honako hauek dira:

- Ikurdun txapela.
- Alkandora. Mahuka-motza/luzea.
- Jertsea edo jaka irekia.
- Marra gorri estuko galtza urdinak.
- Galtzerdi beltzak.
- Zapata beltzak.
- Uhaleria beltza.
- Jaka.

c) Ertzaintzako funtzionarioen gala-uniformea osatzen duten jantziak jarraian zerrendatu eta III. eranskinean deskribatzen diren honako hauek dira:

- Ikurdun txapela.
- Jaka gorria.
- Alkandora urdin argia.
- Marra gorri zabaleko galtza urdinak.
- Eskularru zuriak.
- Galtzerdi beltzak.
- Zapata beltzak.
- Uhaleria zuria.

2.– Agindu honetan xedatutakoa gorabehera, Ertzaintzako Unitate Berezi, Zerbitzu Espezifikoko edo Sekzioei atxikitako funtzionarioen laneko uniforme

a) Las prendas que integran el uniforme de trabajo de calle de los funcionarios de la Ertzaintza serán las que se enumeran seguidamente y se describen en el anexo I:

- Gorra.
- Gorro invierno.
- Tubular multifuncional ignifugo.
- Cazadora corta.
- Ropa de agua.
- Camisa-niki ignifugo manga larga.
- Camisa-niki ignifugo manga corta.
- Forro polar o similar.
- Pantalones tácticos.
- Ropa interior ignifugo invierno y verano.
- Correaje negro completo.
- Calcetines negros ignifugos.
- Botas negras.
- Buzo ignifugo.
- Guantes negros anticorte.
- Chaleco antibalas.

b) Las prendas que integran el uniforme de trabajo de oficina de los funcionarios de la Ertzaintza serán las que se enumeran seguidamente y se describen en el anexo II:

- Txapela con emblema.
- Camisa. Manga corta/larga.
- Jersey o chaqueta abierta.
- Pantalón azul raya roja estrecha.
- Calcetines negros.
- Zapatos negros.
- Correaje negro.
- Cazadora.

c) Las prendas que integran el uniforme de gala de los funcionarios de la Ertzaintza serán las que se enumeran seguidamente y se describen en el anexo III:

- Txapela con emblema.
- Chaqueta roja.
- Camisa azul claro.
- Pantalón azul raya roja ancha.
- Guantes blancos.
- Calcetín negro.
- Zapatos negros.
- Correaje blanco.

2.– No obstante lo dispuesto en la presente Orden, las prendas de la uniformidad de trabajo de los funcionarios adscritos a las Unidades Especiales, Ser-

jantziek, baldin eta agindu honetan jasotzen ez diren jantzi propioak badituzte, beraiei aplikatzekoak diren xedapen bereziak izango dituzte jarraibide.

3.– Agindu honetan jasotako jantziez gain; funtzionarioek polizia-lanak bete bitartean beren segurtasuna bermatzeko, uniformeek beharrezko osagarriak, efektuak eta ekipamenduak erantsi ahalko zaizkie, betiere beraiei aplikatzekoak diren xedapenetan ezarritako baldintzetan.

4. artikulua.– Kaleko lana zerbitzuaren beharretatik egitea.

Zerbitzuaren primengatik bulegoan lanean aritzen den funtzionarioak kalean zerbitzuak egitea beharrezkoa denean, bere gain hartuko duen zerbitzuan egoki diren jantziak emango zaizkio; baina, aldi berean, operatiboan parte hartzen duten unitateko kide guztien uniformea errespetatu egingo da.

5. artikulua.– Bereizgarri orokorrak.

1.– Uniformea jantzen duten Ertzaintzako funtzionarioek uniformean Ertzaintzaren ezkutu berezia, ikurrina eta beren eskalari eta lanbide-kategoriari dagozkien bereizgarriak eramango dituzte.

2.– Ertzaintzaren ezkutu berezia bularreko ikurrean agertuko da, zeinaren diseinua eta ezaugarriak agindu honen IV. eranskinean adierazten baitira.

3.– Eskalako eta lanbide-kategoriako bereizgarriak bularreko ikurrean eta uniformearen sorbaldakoetan agertuko dira, betiere agindu honen IV. eranskinean jasota dauden diseinuaren eta ezaugarrien arabera.

4.– Ikurrina: ezkerreko mahukaren goiko kanpoaldean Herrizaingoko sailburuaren 2009ko azaroaren 17ko aginduan adierazitako diseniua eta ezaugarriak dituen bereizgarri bat agertuko da. Agindu horren bidez Ertzaintzako laneko uniformearen mahukako bereizgarria Eusko Jaurlaritzako Nortasun Korporatiboren Eskuliburuan ezarritakora moldatzen da.

5.– Uniformeek buruzko ikurrak eta bereizgarriak jartzea aginduzkoa izango da kasu guztietan, gaikuntzetako maila-ikurrak barne, eta agindu honetan ezarritakora egokituko da, baita araudi osagarrian ezarritakora ere.

6. artikulua.– Bereizgarri bereziak.

1.– Miñoien, Foralen eta Mikeleteen Sekzioen kasuan, aurreko artikuluko bigarren paragrafoak aipatzen duen bularreko ikurrean Ertzaintzaren ezkutu bereziak honako aldaketa hauek izango ditu:

Erdiko ezkutua Lurralde Historiko bakoitzari dagozkion ezkutuak ordeztuko du, bere foru-araudiaren arabera. Ertzaintza hitzaren orde, hurrenez hurren,

vicios Específicos, o secciones de la Ertzaintza que disponen de una uniformidad específica no contemplada en la presente se registrarán por las particulares disposiciones que resultan de aplicación a las mismas.

3.– Además de las prendas recogidas en la presente Orden se podrá añadir a los uniformes los complementos, efectos u equipos necesarios para garantizar la seguridad del personal funcionario en el desarrollo de su función policial en los términos establecidos en las disposiciones que resultan de aplicación a las mismas.

Artículo 4.– Prestación de servicio de calle por necesidades del servicio.

Cuando por necesidades del servicio sea necesario que el funcionario que presta servicios en oficina deba prestar servicio en la calle se procederá a suministrarle el vestuario uniformado que requiera el servicio que se le encomiende, respetando en todo caso la uniformidad de todos los componentes de su unidad que participen en el operativo.

Artículo 5.– Distintivos generales.

1.– Los funcionarios y funcionarias de la Ertzaintza que vistan uniforme llevarán sobre el mismo el escudo genérico de la Ertzaintza, la ikurrina y los distintivos de escala y categoría profesional a la que pertenezcan.

2.– El escudo genérico de la Ertzaintza figurará en un emblema de pecho cuyo diseño y características se señalan en el anexo IV de la presente Orden.

3.– Los distintivos de escala y categoría profesional figurarán en un emblema de pecho y en las hombreras del uniforme, de conformidad con el diseño y características que se recogen en el anexo IV de la presente Orden.

4.– Ikurrina: en la parte superior exterior de la manga izquierda del uniforme figurará un distintivo con el diseño y características señaladas en la Orden del Consejero de Interior de 17 de noviembre de 2009, por el que se adopta el distintivo de manga de los uniformes de trabajo de la Ertzaintza al Manual de Identidad Corporativa del Gobierno Vasco.

5.– La colocación de los emblemas y distintivos sobre la uniformidad será preceptiva en todos los casos, incluidos los emblemas de rango en las habilitaciones, y se ajustará a lo establecido en la presente Orden, así como en la normativa complementaria.

Artículo 6.– Distintivos singulares.

1.– En el caso de las Secciones de Miñones, Forales y Mikeletes en el emblema de pecho a que se refiere el apartado segundo del artículo anterior, el escudo genérico de la Ertzaintza tendrá las siguientes variaciones:

El escudo central será sustituido por el que corresponda a cada Territorio Histórico de acuerdo con su normativa foral. La palabra Ertzaintza será sustituida,

«Miñones», «Mikeletes» eta «Forales» edo «Miñoiak», «Mikeleteak» eta «Foralak» hitza jarriko da. Euskarazko eta/edo gaztelaniazko grafia Lurralde Historiko bakoitzeko organo eskudunek zehaztuko dute.

2.– Ertzaintzako Ekintza Unitate eta Taldeek laneko uniformeen bularrean bereizgarri bereziak eramango dituzte, Ertzaintzako funtzionarioen lanbide-creditaziorako elementuei edo lanbide-eskala edo -kategoriararen bereizgarri buruzko Herrizaingoko sailburuaren 2007ko maiatzaren 31ko Aginduaren V. eranskinean zehazten denaren arabera.

7. artikulua.– Erabilera.

1.– Ertzaintzako funtzionarioek uniformeak erabiltzeko ziurtatuko du haiek duten agintaritzaren agente izaera; betiere, beren polizia-jarduerak direla eta, herritarrek eskatzen dietenean, lanbide-txartela erakusteko nahitaezkotasuna alde batera utzi gabe.

2.– Ertzaintzako kideen uniformeak beraiek bakarrik erabil dezakete eta debekatuta dago beste pertsona, talde edo kidego batzuek erabiltzea, baita huts egitea edo nahasketa eragin dezaketen uniformeak jantzea ere.

3.– Bere erabilera Ertzaintzaren zuzendariak eta Ertzaintzako atal eta unitateetako arduradunek zehaztuko dute, betiere zuzendariaren aginduei jarraituz, eta egin beharreko zerbitzuen izatasuna, beraiek egiteko inguruabarrak, burutu behar diren tokiko klimatologia eta erabili beharreko elementu, baliabide eta tresnak kontuan hartuz.

4.– Gala-uniformeak beharrezkoa duten ekitaldi ofizial eta publikoetan jantziko da, baita Ertzaintzaren Zuzendaritzak zehaztuko dituen garrantzi bereziko polizia-jardunetan ere.

XEDAPEN GEHIGARRIAK

Lehenengoa.– Agindu honetan jasotzen diren jantziak 2010eko martxoaren 26ko bileran Seguratsun eta Osasuneko Batzordeak landutako uniforme proposamenaren ezarritakora egokituko dira.

Bigarrena.– Uniformearen jantzi eta osagarrietan, ekipamendu eta efektuetan egin ahal diren aldaketak jantzi eta materialetarako batzorde teknikoak aurretiaz aztertuko ditu. Batzorde horren eraketa Seguratsun eta Osasuneko Batzordeak bultzatuko du.

Hirugarrena.– Ertzaintzaren uniformeak gaur egun arautzen dituzten xedapenetan jasota eta, aldi berean, Agindu honetan ezarrita ez dauden jantzi eta osagarriek bere horretan jarraituko dute; gainera, beroriek aldatzeko jantzi eta materialei buruzko

respectivamente, por la de «Miñones», «Mikeletes» y «Forales» o «Miñoiak», «Mikeleteak» y «Foralak». La grafía en euskera y/o castellano será determinada por los órganos correspondientes de cada Territorio Histórico.

2.– Los miembros de las Unidades y Grupos Operacionales de la Ertzaintza portarán sobre el pecho de los uniformes de trabajo distintivos singulares conforme se detalla en el anexo V de la Orden de 31 de mayo de 2007, del Consejero de Interior, sobre elementos de acreditación profesional de los funcionarios y funcionarias de la Ertzaintza, así como sobre los distintivos de la escala y categoría profesional.

Artículo 7.– Uso.

1.– El uso del uniforme por los funcionarios y las funcionarias de la Ertzaintza acreditará su condición de Agentes de la Autoridad, sin perjuicio de la obligatoriedad de exhibir el carné profesional cuando sean requeridos por los ciudadanos y para identificarse, con motivo de sus actuaciones policiales.

2.– El uniforme de los miembros de la Ertzaintza será de utilización exclusiva y única por los integrantes del mismo, quedando prohibido su uso, así como el de otros que puedan inducir a error o confusión, por personas, colectivos o Cuerpos diferentes.

3.– Su concreta utilización se determinará por el Director de la Ertzaintza y por los responsables de las distintas divisiones y unidades de la Ertzaintza, siguiendo las instrucciones de aquél, en función de la naturaleza de los servicios a prestar, circunstancias en que hayan de desarrollarse, climatología del lugar en que se desempeñen y elementos, medios o instrumentos a utilizar.

4.– El uniforme de gala se vestirá en los actos oficiales y públicos que así lo exijan y en las actividades policiales de marcada significación en las que así se determine por la Dirección de la Ertzaintza.

DISPOSICIONES ADICIONALES

Primera.– Las nuevas prendas que se recogen en esta Orden se ajustarán a lo dispuesto en la propuesta de uniformidad elaborada por parte del Comité de Seguridad y Salud en sesión de fecha 26 de marzo de 2010.

Segunda.– Las modificaciones de las prendas de uniformidad y de los complementos, equipos y efectos que puedan añadirse, deberán pasar previamente por la comisión técnica de vestuario y materiales cuya constitución se impulsará en el ámbito del Comité de Seguridad y Salud.

Tercera.– Las prendas de uniformidad y complementos que actualmente se recogen en las diferentes disposiciones que regulan la uniformidad de la Ertzaintza, y que no se contemplan en la presente Orden, se mantienen en vigor, y su modificación

batzorde teknikoari iritzia eskatu egin beharko zaio. Hain zuzen, batzorde hori Segurtasun eta Osasuneko Batzordearen baitan sustatuko da.

XEDAPEN IRAGANKORRA.— Uniformeen jantzi berrien banaketa.

Agindu honetan jasotzen diren uniformearen jantzi berrien banaketa modu progresiboan eta aurrekontuko zuzkiduren arabera burutuko da.

AZKEN XEDAPENAK

Lehenengoa.— Garapen-jarraibideak.

Segurtasuneko sailburuordeari baimena ematen zaio agindu hau garatu eta aplikatzeko behar diren ebazpen eta jarraibide guztiak emateko, bereziki orain arte erabiltzen ari diren jantzien eta bereizgarrien ordeztu agindu honetan aurreikusten direnak jartzeari dagokionez.

Era berean, Segurtasuneko sailburuordeari baime-na ematen zaio Ertzaintzako Unitate Berezi, Zerbitzu Espezifiko eta Sekzioetako uniforme bereziei buruzko xedapenak emateko, hala behar badute, agindu honetan ezarritako zehaztapenak betetz.

Bigarrena.— Indarrean sartzea.

Agindu hau Euskal Herriko Agintaritzaren Aldizkarian argitaratu eta biharamunean sartuko da indarrean.

Vitoria-Gasteiz, 2010eko abenduaren 2a.

Herrizaingoko sailburua,
RODOLFO ARES TABOADA.

I. ERANSKINA

KALEKO LAN-UNIFORMEA OSATZEN DUTEN JANTZIEN DESKRIBAPENA

— Txanoa: txanoaren osagaiak kaskoa, uhala, bisera eta sarea dira. Kaskoaren aurrealdean kidegoaren ikurra edo aginte-eskalen bereizgarriak jarriko dira (IV. eranskinean deskribatutakoak). Kolorea itsas urdin iluna izango da. Uhalean otzar koloreko xingola bat eramango du. Aginte-eskaletako biserak zilar koloreko hegi bat izango du muturrean, eta ikur eta bereizgarrien material berekoak izango da.

— Neguko txanoa: bere kolorea itsas urdin iluna izango da. Erdialdean, behealdean tolestean ikusteko moduan, «Ertzaintza» hitza kolore zuriz brodatua ageriko tokian eramango du.

deberá someterse a la consideración de la comisión técnica de vestuario y materiales cuya constitución se impulsará en el ámbito del Comité de Seguridad y Salud.

DISPOSICIÓN TRANSITORIA.— Distribución de las nuevas prendas de uniformidad.

La distribución de las nuevas prendas del uniforme que se contemplan en la presente Orden, se llevará a cabo de forma progresiva y de conformidad con las dotaciones presupuestarias.

DISPOSICIONES FINALES

Primera.— Instrucciones de desarrollo.

Se autoriza al Viceconsejero de Seguridad para dictar cuantas resoluciones e instrucciones requiera el desarrollo y aplicación de la presente Orden, en especial en lo referente a la sustitución de las prendas y distintivos que hasta ahora se vienen utilizando, por las contempladas en esta Orden.

Así mismo, se autoriza al Viceconsejero de Seguridad para dictar las disposiciones relativas a la uniformidad específica de las Unidades Especiales, Servicios Específicos y Secciones de la Ertzaintza que así lo requieran, siguiendo las determinaciones establecidas en la presente Orden.

Segunda.— Entrada en vigor.

La presente Orden entrará en vigor el día siguiente al de su publicación en el Boletín Oficial del País Vasco.

En Vitoria-Gasteiz, a 2 de diciembre de 2010.

El Consejero de Interior,
RODOLFO ARES TABOADA.

ANEXO I

DESCRIPCIÓN DE LAS PRENDAS QUE INTEGRAN EL UNIFORME DE TRABAJO DE CALLE

— Gorra: la gorra se compone de casco, cinturón, visera y rejilla. En la parte frontal del casco se colocará el emblema del cuerpo o distintivos de las escalas de mando (Descritos en el anexo IV). El color será azul marino oscuro. En el cinturón llevará un vivo en color grancé. La visera de las escalas de mando llevará un filo de plata al canto del mismo material que los emblemas y distintivos.

— Gorro invierno: de color azul marino oscuro. En la parte central, visto al doblar el bajo, llevará bordada en sitio visible la leyenda «Ertzaintza» en color blanco.

– Suaren kontrako tubular funtzioanitzia: bere kolorea itsas urdin iluna izango da. «Ertzaintza» hitza kolore zuriz brodatua ageriko tokian eramango du.

– Jaka motza: erditik kremlera bidez irekitzen da. Suaren eragina atzeratzeko azpiko bat eramango du, baita negurako zein udarako azal desmuntagarri bat ere. Aurrealdean bi sakela izango ditu. Gorria izango da eta eskumuturrek zinta islatzaile ezkutagarri batzuk izango dituzte. Bizkarraldean «Ertzaintza» hitza eramango du eta bularraldean, ezkerrean, «Polizia» hitza, eta eskuinean polizia-kidegoaren ikurra.

– Uretarako jantzia: bi jantzi izango ditu, galtzak eta jaka, gainezarrita egongo direnak. Goikoa gorria izango da eta behekoa itsas urdin iluna. Bi jantzietan erraz ikusteko moduko elementuak jarriko dira.

– Suaren kontrako alkandora-niki mahuka-motza: poloak mahuka motzak, ukondoen gainetik, eta alkandora-lepoa izango ditu eta aurrealdeko erdialdean botoi bidezko itxiera. Bere kolorea urdin gaua izango da, sorbaldakoa eta kanezua izan ezik, gorriak izango baitira. Bizkarraldean, kanezuaren behealdean ertzean xingola zuri bat eramango du. Bularreko eskuinaldean «Polizia» hitza izango du, Ertzaintzaren ikurra ezkerrean eta «Ertzaintza» hitza bizkarraldean.

– Suaren kontrako alkandora-niki mahuka-luzea: mahuka motzeko poloaren ezaugarri berberekin, baina mahukak luzeak izango dira eta aurrealdeko erdiko botoien ordezkari kremlera egongo da; hain zuzen, jantziaren lepoa ixtea ahalbidetuko duena.

– Jantzi polarra edo antzekoa: suaren kontrako jantzi irekia izango da, aurrealdetik kremlera baten bidez itxiko dena. Kolore itsas urdin gaua izango du. Sorbaldakoaren hegia gorria izango da eta bere gainean haritz-hosto gorri brodatu bat egongo da. Jaka motzarekin batera erabiltzea ahalbidetuko du. Bizkarraldean «Ertzaintza» hitza eramango du eta bularraldean, ezkerrean, «Polizia» hitza, eta eskuinean polizia-kidegoaren ikurra.

– Galtza taktikoak: suaren kontrako galtzak. Aurrean zein atzean kanpo-sakelak izango dituzte, gerritik hurbil, eta hegaletan bi sakela, galtza-zangoen alboetan kotatuta daudenak eta itxiera horizontala dutenak. Beren kolorea urdin gaua izango da, alboko sakelen itxigailuen hegalean ertzearena izan ezik, otzar koloreko xingola bat eramango dutelako. Alboko ezker-sakelaren hegalean «Ertzaintza» hitza agertuko da.

– Suaren kontrako neguko eta udako azpiko arropa: jantzi-joko bakoitzak bi jantzi termoeonkor izango ditu; burua, oinak eta eskuak salbu, gorputz osoa estaliko dutenak. Suaren kontrako azpiko arropak mahuka luzeko elasketiko zisne-lepoduna eta galtza luzeak izango ditu, biak itsas urdin ilun kolorekoak.

– Tubular multifuncional ignifugo: de color azul marino oscuro, llevará bordada en sitio visible la leyenda «Ertzaintza» en color blanco.

– Cazadora corta: de apertura central mediante cremallera. Llevará un forro interior retardante al fuego, así como un forro desmontable para invierno y verano. En la parte delantera llevará dos bolsillos. Será de color rojo y los puños de las mangas incorporarán unas bandas reflectantes escamoteables. En la espalda llevará la leyenda «Ertzaintza» y en el pecho, en la izquierda, la leyenda «Polizia», y en la derecha el emblema del cuerpo policial.

– Traje de agua: constará de dos prendas, pantalón y chaqueta, que se solaparán, siendo la superior de color rojo y la inferior de color azul marino oscuro. En ambas prendas se incorporarán elementos de alta visibilidad.

– Camisa-niki ignifugo manga corta: polo que llevará las mangas cortas, por encima de los codos, con cuello camisero y cierre con botonadura en el centro del delantero. Será de color azul noche, excepto hombrera y canesú que serán de color rojo. En la espalda, bordeando la parte inferior del canesú llevará un vivo de color blanco. Llevará la leyenda «Polizia» en la parte derecha del pecho, emblema de la Ertzaintza en la parte izquierda y la leyenda «Ertzaintza» en la espalda.

– Camisa-niki ignifugo manga larga: de las mismas características que el polo de manga corta, salvo que las mangas serán largas y que la botonadura del centro delantero será sustituida por una cremallera que permitirá cerrar el cuello de la prenda.

– Forro polar o similar: será una prenda ignífuga abierta, por la parte delantera que se cerrará con una cremallera. Será de color azul marino noche, con un filo de color rojo bordeando la hombrera sobre la que irá bordada una hoja de roble de color rojo. Permitirá su utilización con la cazadora corta. En la espalda llevará la leyenda «Ertzaintza» y en el pecho, en la izquierda, la leyenda «Polizia», y en la derecha el emblema del cuerpo policial.

– Pantalones tácticos: pantalón ignífugo con bolsillos exteriores tanto delanteros como traseros próximos a la cintura y con dos bolsillos en los costados, situados en los laterales de las perneras con cierre horizontal. Será de color azul noche, salvo el borde de las solapas de los cierres de los bolsillos de los costados que llevarán un vivo en color grancé. En la solapa del bolsillo del costado izquierdo llevará la leyenda «Ertzaintza».

– Ropa interior ignifugo invierno y verano: cada conjunto estará compuesto por dos prendas termoestables que cubran la totalidad del cuerpo a excepción de cabeza, pies y manos. La ropa interior ignífuga constará de camiseta de manga larga con cuello cisne y un pantalón largo, ambos en color azul marino oscuro.

Udako azpiko arropa negukoa baino arinagoa izango da. Udakoan lehentasuna izango du transpirazioa bideratzeak; negukoan, ordea, beroa emateak.

– Uhaleria beltza osagai guztiekin: gerriko zurruna, euspen-sistema eraginkorra duena. Arma eta polizia-lana egiteko ezinbestekoak diren gainerako tresnak eramateko beharrezko zorroak jartzeko balio izango du (kargagailua, eskuburdinak, polizia-makila, txilibitua,...).

– Suaren kontrako galtzerdi beltzak: jatzeko galtzerdi beltzak izango dira. Zaingoari eusteko muturrean elastiko bat izango dute eta garrekiko eta txinpartekiko esposizioaren kontrako ezaugarriak izango ditu.

– Zango-erdiko bota beltzak: bota beltzak izango dira. Boten zangoaldeak orkatila babestuko du. Zola suaren kontrako izango da eta diseinatuta egongo da agenteei zapaldu behar dituzten gainazaletan segurtasuna emateko. Transpiragarriak eta iragazgaitzak izango dira.

– Zapata beltzak: larruzko «Blucher» motako zapatak. Lokarriak beltzak izango dira eta botek dituzten antzeko ezaugarriak izango dituzte, baina bien artean dauden erabilera-aldeak kontuan hartuz.

– Suaren kontrako lan-jantzia: lan-jantzia itsas urdin gaua izango da, eta sorbaldakoaren inguruan hegi gorri bat izango du. Sorbaldakoaren gainean haritz-hosto gorri brodatu bat egongo da. Sorbalda luzatua duten alkandora-mahukak eramango ditu. Bularraldean bi sakela izango ditu eta beste bi galtza-hanken alboetan. Goiko eskuin-sakelan brodatuta «Polizia» hitza eramango du; beheko ezker-sakelan, ordea, «Ertzaintza». Bularraldean, ezkerrean, Ertzaintzaren ikur berezia izango du.

– Ebakien kontrako eskularru beltzak: ebakien eta suaren kontrakoak izango dira, baita urarekiko eta beste likido batzuekiko irazgaitza. Mahukamuturraren itxierak ahalbidetuko du gaineko jantziei gainjartzea, era horretan eskumuturra agerian geratzea galarazteko. Beltzak eta bost hatzekoak izango dira.

– Balen kontrako txalekoa: pertsona bakar batek erabiltzeko barne-txalekoa. Arina, malgua eta eroso izango da, eta balen kontrako nazioarteko araudiekin bat datorren babes eskainiko du.

II. ERANSKINA

BULEGOKO LAN-UNIFORMEA OSATZEN DUTEN JANTZIEN DESKRIBAPENA

– Ikurdun txapela: ohiko euskal itxura duen txapela, kolore gorrikoa. Bere erdialdean Eusko Jaurlaritzaren ezkutua eramango du.

La ropa interior de verano será más ligera que la de invierno. En la de verano primará que las prendas transpiren en tanto que en la de invierno se primará que de calor.

– Correaje negro completo: cinturón rígido con un sistema de sujeción efectivo. Servirá para portar las distintas fundas necesarias para llevar el arma y el resto de útiles indispensables para el desarrollo de la labor policial (cargador, grilletes, bastón policial, silbato...).

– Calcetines negros ignífugos: será un calcetín de vestir de color negro, provisto de elástico en el puño para sujeción a la pierna y con características ignífugas frente a exposición de llamas y chispas.

– Botas negras de media caña: serán unas botas de color negro, La caña de las botas protegerá el tobillo. La suela será ignífuga y estará diseñada para dar seguridad a los agentes en las distintas superficies que deban pisar. Serán transpirables e impermeables.

– Zapatos negros: zapatos de piel tipo «Blucher» con cordones que serán de color negro y mantendrán unas características de seguridad similares a las de las botas, pero atendiendo a las diferencias de uso que existen entre ambos.

– Buzo ignífugo: buzo de color azul marino noche, con un filo de color rojo bordeando la hombrecilla sobre la que irá bordada una hoja de roble de color rojo. Las mangas serán tipo camisería con hombro prolongado. Llevará dos bolsillos a la altura del pecho y dos en los laterales de las perneras. En el bolsillo superior derecho llevará bordada la leyenda «Polizia», en tanto que en el bolsillo inferior izquierdo llevará bordada la leyenda «Ertzaintza». Llevará en el pecho, lado izquierdo, el emblema genérico de la Ertzaintza.

– Guantes negros anticorte: los guantes serán resistentes al corte y fuego. Igualmente no permitirán la entrada de agua u otros líquidos. El cierre de la muñeca facilitará que se solape con las prendas superiores, evitando dejar partes de la muñeca al descubierto. Serán de color negro y de cinco dedos.

– Chaleco antibalas: chaleco interno de uso individual. Será ligero, flexible y cómodo, ofreciendo una protección balística acorde a las normativas internacionales.

ANEXO II

DESCRIPCIÓN DE LAS PRENDAS QUE INTEGRAN EL UNIFORME DE TRABAJO DE OFICINA

– Txapela con emblema: boina de forma típicamente vasca, de color rojo. En la parte central de la misma llevará el escudo del Gobierno Vasco.

– Mahuka motz/luzeko alkandora: alkandora kolore urdin argikoa da. Botoiaz ixten den Mao motako lepoa izango du. Alkandora aurretik botoi-zulo bidez lotzen da. Bularraldean bi sakela ditu. Ezkerreko sakelaren zorro barruan Ertzaintzaren plaka-ikurra jartzeko botoi bat darama. Mahukaren eranste-tokitik sortzen diren sorbaldakoak ditu, erpin forman amaitzen direnak, eta botoi-zulo eta botoi batez lotzen dira. Mahuka motza duen bertsioan sorbaldakoak banda zuri batekin errematatuta doaz eta mahuka luzeko bertsioan, ordea, erpin forman amaitzen dira eta botoi-zulo eta botoi batez lotzen dira. Behealdeak hegal modukoak dira.

– Jertsea edo jaka irekia: kolore gorrikoa izango da, eta jantzi itxia edo kremailera bidez aurreko erdialdetik irekitzeko aukera izango du. Mahukak jostun erako mahuka itsatsiak izango ditu eta, erosotasun handiago lortzeko, hozkak zabalak izango dira. Luzera gerriraino helduko da. Bularraldearen eskuinean polizia-kidegoaren ikurra eramango du.

– Marra gorri estuko galtza urdinak: jantzeko galtzak dira, alderantzirik gabekoak. Alboko bi sakela ditu eta eskuinaldean erloju-sakela bat. Atzealdean bi sakela eramango ditu, binperrean zorroa eta botoi-zuloa dituela (emakumezkoentzako diseinuak ez dauka atzeko sakelarik). Galtzen alboetan kolore gorriko xingola bat izango du. Gerrikoa jartzeko tirak eramango ditu. Gainera, udarako galtza mota bat egongo da eta negurako berogarriago den beste bat.

– Galtzerdi beltzak: jantzeko galtzerdi beltzak izango dira, muturrean elastiko bat dutenak.

– Zapata beltzak: «Blucher» motako larruzko zapata lokarridunak, bi zola motakoak izan ahalko direnak. Mota batek larruzko «Philips» zola izango du, takoiduna eta larruzko zoladuna, kautxozko zolardiarekin. Beste motak «gomazko zola» izango du, kautxo-blokezko zolarekin, takoa atxikita duela.

– Uhaleria beltza: kolore beltzeko gerrikoa izango da eta plastikozko belarria eta ixteko larakoa izango ditu.

– Jaka luzea: kolore gorrikoa, aurreko erdialdetik irekia eta barrutik forratua. Bularraldeko eskuinean Ertzaintzaren ezkutua izango du.

III. ERANSKINA

GALA-UNIFORMEA OSATZEN DUTEN JANTZIEN DESKRIBAPENA

– Ikurdun txapela: ohiko euskal itxura duen txapela, kolore gorrikoa. Bere erdialdean Eusko Jaurlaritzaren ezkutua eramango du.

– Galako jaka gorria: jaka aurrealdetik botoi/botoi-zuloz itxiko da. Bularraldean bi sakela izango ditu. Ezkerreko sakelaren barrualdean Ertzaintzaren

– Camisa. Manga corta/larga: la camisa es de color azul claro. Cuello tipo Mao de color blanco abrocha con botón. La camisa aborcha con ojales en el frente. Presenta dos bolsillos en el pecho. En el interior de la cartera del bolsillo izquierdo lleva un botón para colocación de la placa emblema de la Ertzaintza. Lleva unas hombreras que parten de la pegadura de la manga, terminan en forma de pico y abrochan con un ojal y botón. En la versión de manga corta, éstas van rematadas con una banda blanca. En la versión de manga larga, éstas terminan en forma de pico y abrochan con un ojal y botón. Los bajos son de tipo faldón.

– Jersey o chaqueta abierta: será de color rojo, con posibilidad de que sea una prenda cerrada o con apertura delantera central mediante cremallera. Las mangas serán pegadas de tipo sastre con sisas amplias para mayor comodidad y con una largura que llegue hasta la cintura. En el pecho llevará en su lado derecho el emblema del cuerpo policial.

– Pantalón azul raya roja estrecha: pantalón de vestir sin vuelta con dos bolsillos laterales y un bolsillo relojero en el lado derecho. Llevará dos bolsillos traseros con una cartera y ojal en el reverso (el diseño para mujeres no lleva bolsillos traseros). En los costados del pantalón llevará un vivo de color rojo. Llevará pasadores en la cinturilla para el cinturón correspondiente. Habrá también un tipo de pantalón para verano y otro para el invierno, de mayor abrigo.

– Calcetines negros: será un calcetín de vestir negro, provisto de elástico en el puño.

– Zapatos negros: zapatos de piel tipo «Blucher» con cordones, que podrán ser de dos tipos de suela. Un tipo será de suela «Philips» Cuero, que llevara tacón y suela de cuero con media suela de caucho y otro tipo será de «suela de goma», que llevará suela de bloque de caucho con tacón incorporado.

– Correa negra: será un cinturón de color negro, provisto de hebilla plástica y pasador de cierre.

– Cazadora larga: de color rojo, abierta en el centro delantero y forrada en su interior, con escudo de la ertzaintza en el lado derecho del pecho de la misma.

ANEXO III

DESCRIPCIÓN DE LAS PRENDAS QUE INTEGRAN EL UNIFORME DE GALA

– Txapela con emblema: boina de forma típicamente vasca, de color rojo. En la parte central de la misma llevará el escudo del Gobierno Vasco.

– Chaqueta roja de gala: la chaqueta abrochará en el frente con botones-ojales. En el pecho llevará dos bolsillos. En la parte interna del bolsillo izquier-

plaka-ikurra lotzeko botoi bat josita eramango du. Aurrealdearen ezkerrean pospolo-sakela bat izango du. Gainera, gerruntzerako tira batzuk eramango ditu galako gerriko zuria pasatzeko. Jaka honek alderen aldeko zulo bat izango du. Zulo horretatik krokagailu batez errematutako galtzarbe-uhalek agertuko da pistola-zorroari lotzeko dena. Erabiltzaile ezkertiarrek egon daitezkeenez, jakak bi zirritu simetriko eramango ditu (ezker eta eskuinaldea). Ikurdun sorbaldakoa soingainari pasabide-pieza batez itsatsiko zaio eta horretatik sorbaldakoak duen zarrailu bat sartuko da. Lepo-zerrenda izango du, lepoa ixteko pieza batez boitoituko dena. Mahuka itsatsia egongo da, galtzarbean zirrikitu bat duela errematatuta.

– Alkandora urdin argia: alkandora kolore urdin argikoa da. Botoiaz ixten den Mao motako lepo zuria izango du. Alkandora aurretik botoi-zulo bidez lotzen da. Bularraldean bi sakela ditu. Sakelaren zorro barruan Ertzaintzaren plaka-ikurra jartzeko botoia du. Mahukaren eranste-tokitik hasten diren sorbaldakoak daramatza, erpin forman amaitu eta botoi-zuloz eta botoiz lotzen direnak. Mahuka motza duen bertsioan sorbaldakoak banda zuri batekin errematatuta doaz eta mahuka luzeko bertsioan, ordea, erpin forman amaitzen dira eta botoi-zulo edo botoi bidez lotzen dira. Behealdeak hegal modukoak dira.

– Marra gorri zabaleko galtza urdinak: janzteko galtzak dira, alderantzirik gabekoak. Alboko bi sakela ditu eta eskuinaldean erloju-sakela bat. Atzealdean bi sakela eramango ditu, binperrean zorroa eta botoi-zuloa dituenak (emakumezkoentzako diseinuak ez dauka atzeko sakelarik). Alboetan kolore gorri biziko errasoko galoiak eramango ditu. Gerrikoa jartzeko tirak izango ditu. Gainera, udarako galtza mota bat egongo da eta negurako berogarriago den beste bat.

– Eskularru zuriak: bost hatzeko bits zurizko eskularruak dira, gala-ekitaldietarako, gizonezko zein emakumezkoentzat.

– Galtzerdi beltzak: janzteko galtzerdi beltzak izango dira, muturrean elastiko bat dutenak.

– Zapata beltzak: «Blucher» motako larruzko zapata lokarridunak, bi motakoak izan ahalko direnak. Mota batek larruzko «Philips» zola izango du, takoiduna eta larruzko zoladuna, kautxozko zolardiarekin. Beste motak «gomazko zola» izango du, kautxo-blokezko zolarekin, takoa atxikita duela.

– Uhal zuria: kolore zuriko gerrikoa izango da. Ertzaintzaren ikurra duen letoizko belarria izango du.

do irá cosido un botón para sujeción de la placa emblema de la Ertzaintza. Llevará un bolsillo cerillero en el delantero izquierdo. Llevará también una serie de trabillas para el talle por donde discurrirá el cinturón blanco de gala. Esta chaqueta presentará una abertura pasante, por donde asomará el extremo de una bandolera de cuero rematada con un enganche, que encajará con la funda de pistola. En previsión de usuarias zurdas la chaqueta llevará dos aberturas simétricas (lado izquierdo y derecho). La hombrera con el distintivo irá adosada en el hombro con una pieza túnel por donde entrará un pasador que presenta la hombrera. El cuello será de tirilla, con una pieza cierra-cuello abotonada. Manga pegada, irá rematada con un partillo abierto.

– Camisa azul claro: la camisa es de color azul claro. Cuello tipo Mao de color blanco abrocha con botón. La camisa aborcha con ojales en el frente. Presenta dos bolsillos en el pecho. En el interior de la cartera del bolsillo izquierdo lleva un botón para colocación de la placa emblema de la Ertzaintza. Lleva unas hombreras que parten de la pegadura de la manga, terminan en forma de pico y abrochan con un ojal y botón. En la versión de manga corta, éstas van rematadas con una banda blanca. En la versión de manga larga, éstas terminan en forma de pico y abrochan con un ojal y botón. Los bajos son de tipo faldón.

– Pantalón azul raya roja ancha: pantalón de vestir sin vuelta con dos bolsillos laterales y un bolsillo relojero en el lado derecho. Llevará dos bolsillos traseros con una cartera y ojal en el reverso (el diseño para mujeres no lleva bolsillos traseros). En el costado llevará galones de raso de color rojo. Llevará pasadores en la cinturilla para el cinturón correspondiente. Habrá un tipo de pantalón para el verano y otro para el invierno, de mayor abrigo.

– Guantes blancos: guantes de espuma blanca de cinco dedos para actos de gala, tanto para hombre como para mujer.

– Calcetín negro: será un calcetín de vestir negro, provisto de elástico en el puño.

– Zapatos negros: zapatos de piel tipo «Blucher» con cordones, que podrán ser de dos tipos de suela. Un tipo será de suela «Philips» Cuero, que llevara tacón y suela de cuero con media suela de caucho y otro tipo será de «suela de goma», que llevará suela de bloque de caucho con tacón incorporado.

– Correa blanca: cinturón de cuero color blanco. Dispondrá de una hebilla de latón con el emblema de la Ertzaintza.

IV. ERANSKINA

BULARREKO IKURRAK ETA SORBALDAKOAK

Herrizaingoko sailburuaren 2007ko maiatzaren 31ko Aginduaren III. eranskina, Ertzaintzako funtzionarioen lanbide-kreditaziorako elementuei eta lanbide-eskala eta -kategorien bereizgarriei buruzkoa, aldatzen da, eta honela idatzita geratuko da:

«III. ERANSKINA

BULARREKO IKURRAK ETA SORBALDAKOAK

A) Ertzaintzaren ezkutu bereziaren bularreko ikurraren deskribapena:

60 x 55 mm-ko neurriak ditu. Bere oinarria Ertzaintzaren ezkutu profesionalak osatzen du eta haren koloreak errespetatzen ditu. Zilar kolorekoa den 2 mm-ko ertz batekin profilatuta dago eta kolore beltzeko oinarriarekiko 5 mm-ko tartea du.

B) Mailari dagokion bularreko ikurraren deskribapena:

Bere elementu bereizgarriak, eskala eta kategorien arabera, kopuru eta kolore desberdinetan agertzen diren angeluak eta barrak daramatza edo haritz-hosto bat, Ertzaintzan edo Fakultatibo edo Teknikarien Eskalan sartzeko ikasleen kasuan izan ezik, beren haritz-hostoa bakarrik profilatua baita (betegarririk gabe).

66 x 41 mm-ko lauki beltza da. 2 mm-ko ludiera duen orla edo ertz batek inguratuta dago eta; eskala, kategoria eta/edo unitatearen arabera, berdea, gorria edo zilar kolorekoa dena eta ikurraren kanpoko inguruetik 3 mm-ra dago kokatuta. Fakultatibo eta Teknikarien eskalaren kasuan, baita eskala horretan sartzeko ikasleentzat ere, laukiaren kolorea grisa da.

Ikurra jartzeko albo batetik 65 x 20 mm-ko mihi laukizuzen bat ateratzen da, muturrean ikurraren atzeko alboarekin lotzeko gailu bat duena; halako molde, non ahalbidetzen baitu ikurra bularraldean Ertzaintzaren jantzi batzuek duten zerrendari lotzea.

C) Sorbaldakoaren deskribapena:

Gizonezkoen ereduan 125 x 56 mm-ko neurriak ditu eta emakumezkoen ereduan, ordea, 112 x 50 mm-koak. Ebaketa-oinarria zuzena izango da eta beste muturra 90º-ko angeluan amaituko da. Sorbaldako osoa kanpoko aldetik inguratzen duen 3 mm-ko gailo txiki bat darama, ertzetik 5 mm-tik kokatuta, zilar kolorekoa, aginte-eskala eta -kategoria guztientzat.

Sorbaldakoa urdin gau kolorekoa izango da, Fakultatibo eta Teknikarien Eskalaren kasuan eta eskala horretan sartzeko ikasleentzat izan ezik, grisa izango baita. Sorbaldakoaren azalean kolore gorri

ANEXO IV

EMBLEMAS DE PECHO Y HOMBRRERAS

Se modifica el anexo III de la Orden de 31 de mayo de 2007, del Consejero de Interior, sobre elementos de acreditación profesional de los funcionarios y las funcionarias de la Ertzaintza, así como sobre los distintivos de la escala y categoría profesional, que queda redactado así:

«ANEXO III

EMBLEMAS DE PECHO Y HOMBRRERAS

A) Descripción emblema de pecho del escudo genérico de la Ertzaintza:

Tiene unas dimensiones de 60 x 55 mm. Tiene como base el escudo profesional de la Ertzaintza, respetando sus colores, perfilado con un reborde de 2 mm en color plata, separado 5 mm de la base de color negro.

B) Descripción emblema de pecho del rango:

Lleva como elementos distintivos ángulos y barras en diferente número y color según escala y categoría o una hoja de roble en color rojo, salvo en el caso de los alumnos y las alumnas para ingresar en la Ertzaintza o en la Escala de Facultativos y Técnicos, cuya hoja de roble es simplemente perfilada (sin relleno).

Consiste en un recuadro de 66 x 41 mm en color negro, bordeado por una orla o reborde de 2 mm de grosor, en color verde, rojo o plata según la escala, categoría y /o unidad, situado a 3 mm del contorno exterior del emblema. En el caso de la Escala de Facultativos y Técnicos, así como alumnos para ingresar en dicha escala, el color de dicho recuadro es gris.

Para la colocación del emblema, de un lateral se prolonga una lengüeta de 65 x 20 mm de forma rectangular, en cuyo extremo dispone de un dispositivo que se engancha con la parte lateral trasera del emblema, de modo que permite el enganche del emblema a la tira de la que disponen diferentes prendas de la Ertzaintza en el pecho.

C) Descripción hombrera:

Tiene unas dimensiones de 125 x 56 mm en el modelo de hombre y de 112 x 50 mm en el modelo de mujer con base de corte recto y el otro extremo acabado en ángulo de 90º. Bordeando toda la hombrera lleva un sontanche o galoncillo, de 3 mm de ancho y situado a 5 mm del borde, en color plata para las distintas escalas y categorías de mando.

La hombrera será de color azul noche, salvo en el caso de la Escala de Facultativos y Técnicos y de los alumnos para ingresar en ella que será de color gris, y sobre su superficie irá bordada una hoja de roble en

edo berdean brodatutako haritz-hosto bat izango du. Ertzaintzan eta Fakultatibo eta Teknikarien Eskalan sartzeko haritz-hostoa bakarrik profilatua joango da, 3 mm-tan, betegarririk gabe eta kolore gorrian.

Jantzietan jartzeko, sorbaldakoaren iruntziak eus-teko neurri egokia duen oihalezko zumitza dauka, luzeran zentratua. Bere muturrean zarrailu baten arra erantsita darama eta emea sorbaldakoaren muturrean dago; halako moldez, non ahalbidetzen baitu ikurra bularraldean Ertzaintzaren jantzi batzuek duten zerrendari lotzea. Angelu-bukaera duen muturrean eta bere azalean kokatuta dagoen lokailuak haritz-hostoa grabatuta duen botoi itxura izango du. Sorbaldakoaren azalean kolore gorri edo berdean brodatutako haritz-hosto bat eramango du.

D) Eskala eta kategorien arabeko identifikazioa:

Ondorengo koadroan, kolore eta angeluetan oinarritutako sistemaren arabera, Ertzaintzako funtzionarioen eskaletarako bularreko ikurren ezaugarriak eta zehazpenak definitzen dira, baita beren barruko kategorietarako ere.

color rojo o verde. La hoja de roble de los alumnos para ingresar en la Ertzaintza, y la de los alumnos para ingresar en la Escala de Facultativos y Técnicos, irá sólo perfilada, en 3 mm, sin relleno y en color rojo.

Para su colocación en prendas, el revés de la hombrera dispone de un fleje de tela de dimensiones adecuadas para su sujeción, centrado longitudinalmente, en cuyo extremo lleva incorporado el macho de un broche, estando la hembra en el extremo de la hombrera, de modo que permita el enganche de la hombrera a la tira de la que disponen diferentes prendas de la Ertzaintza en el hombro. El enganche, situado en el extremo acabado en ángulo y en su superficie, simulará un botón con una hoja de roble grabada. Sobre la superficie de la hombrera irá bordada una hoja de roble en color rojo o verde.

D) Identificación por escalas y categorías:

En el siguiente cuadro, y en función de un sistema basado en colores, y ángulos, se definen las características y especificaciones de los emblemas de pecho para las diferentes escalas de los funcionarios y funcionarias de la Ertzaintza, así como sus categorías dentro de ellas.

Kategoria	Hondo-kolorea		Ertzaren kolorea
ErtzaintzaN SARTZEKO IKASLEA	Beltza	Haritz-hosto profilatua (betegarririk gabekoa)	Gorria
FAKULTATIBO ETA TEKNIKARIEN ESKALAN SARTZEKO IKASLEA	Grisa	Haritz-hosto profilatua (betegarririk gabekoa)	Gorria
OINARRIZKO ESKALA			
Agentea	Beltza	Haritz-hosto brodatua	Gorria edo berdea
Agente lehena	Beltza	Bazter zuria duen angelu 1	Zilar kolorekoa
IKUSKAPEN ESKALA			
Ofizialondokoa	Beltza	Bazter zuria duten 2 angelu urdin	Zilar kolorekoa
Ofiziala	Beltza	Bazter urdina duen angelu zuri 1	Zilar kolorekoa
EGITERAPENA ESKALA			
Komisariondokoa	Beltza	Bazter urdina duten 2 angelu zuri	Zilar kolorekoa
Komisarioa	Beltza	Bazter urdina duen barra zuri 1	Zilar kolorekoa
GOI-MAILAKO ESKALA			
Intendentea	Beltza	Bazter urdina duten 2 barra zuri	Zilar kolorekoa
Superintendentea	Beltza	Bazter urdina duten 2 barra zuri eta urre koloreko eguzkilorea	Zilaer kolorekoa
FAKULTATIBO ETA TEKNIKARIEN ESKALA			
C2 taldea	Grisa	Haritz-hosto brodatua	Gorria
C1 taldea	Grisa	Bazter zuria duen angelu urdin 1	Zilar kolorekoa
A2 taldea	Grisa	Bazter zuria duten 2 angelu urdin	Zilar kolorekoa
A1 taldea	Grisa	Bazter urdina duen angelu zuri 1	Zilar kolorekoa

<i>Categoría</i>	<i>Color fondo</i>		<i>Color ribete</i>
<i>ALUMNO PARA INGRESAR EN LA Ertzaintza</i>	<i>Negro</i>	<i>Hoja de Roble perfilada (sin relleno)</i>	<i>Rojo</i>
<i>ALUMNO PARA INGRESAR EN LA ESCALA DE FACULTATIVOS Y TECNICOS</i>	<i>Gris</i>	<i>Hoja de Roble perfilada (sin relleno)</i>	<i>Rojo</i>
<i>ESCALA BASICA</i>			
<i>Agente</i>	<i>Negro</i>	<i>Hoja de roble bordada</i>	<i>Rojo o Verde</i>
<i>Agente 1.º</i>	<i>Negro</i>	<i>1 ángulo azul con borde blanco</i>	<i>Plata</i>
<i>ESCALA DE INSPECCIÓN</i>			
<i>Suboficial</i>	<i>Negro</i>	<i>2 ángulos azules con borde blanco</i>	<i>Plata</i>
<i>Oficial</i>	<i>Negro</i>	<i>1 ángulo blanco con borde azul</i>	<i>Plata</i>
<i>ESCALA EJECUTIVA</i>			
<i>Subcomisario</i>	<i>Negro</i>	<i>2 ángulos blancos con borde azul</i>	<i>Plata</i>
<i>Comisario</i>	<i>Negro</i>	<i>1 barra blanca con borde azul</i>	<i>Plata</i>
<i>ESCALA SUPERIOR</i>			
<i>Intendente</i>	<i>Negro</i>	<i>2 barras blancas con borde azul</i>	<i>Plata</i>
<i>Superintendente</i>	<i>Negro</i>	<i>2 barras blancas con borde azul y eguzkilore oro</i>	<i>Plata</i>
<i>ESCALA DE FACULTATIVOS Y TÉCNICOS</i>			
<i>Grupo C2</i>	<i>Gris</i>	<i>Hoja de roble bordada</i>	<i>Rojo</i>
<i>Grupo C1</i>	<i>Gris</i>	<i>1 angulo azul con borde blanco</i>	<i>Plata</i>
<i>Grupo A2</i>	<i>Gris</i>	<i>2 angulos azules con borde blanco</i>	<i>Plata</i>
<i>Grupo A1</i>	<i>Gris</i>	<i>1 angulo blanco con borde azul</i>	<i>Plata</i>

E) Ertzaintzaren ezkutu bereziaren xehetasun grafikoa.

E) Detalle gráfico del escudo genérico de la ertzaintza.

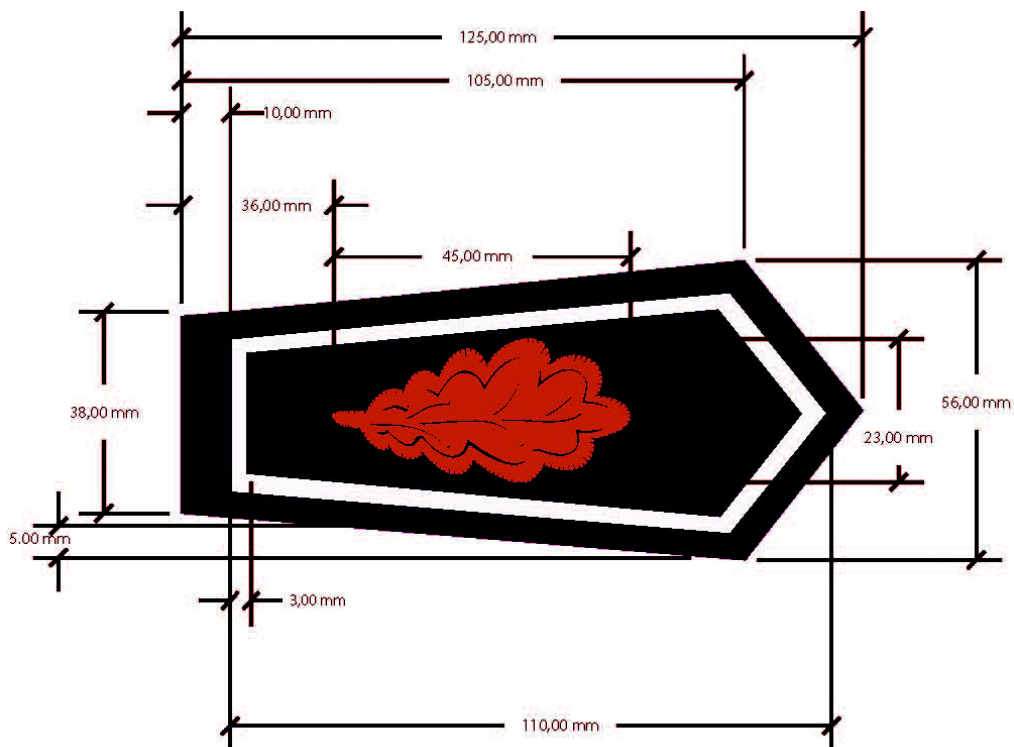


F) Sorbaldako-ikurraren xehetasun grafikoa (Ofizial kategoriaren ereduari jarraituz).

F) Detalle gráfico del emblema hombreira (según modelo de la categoría de oficial).

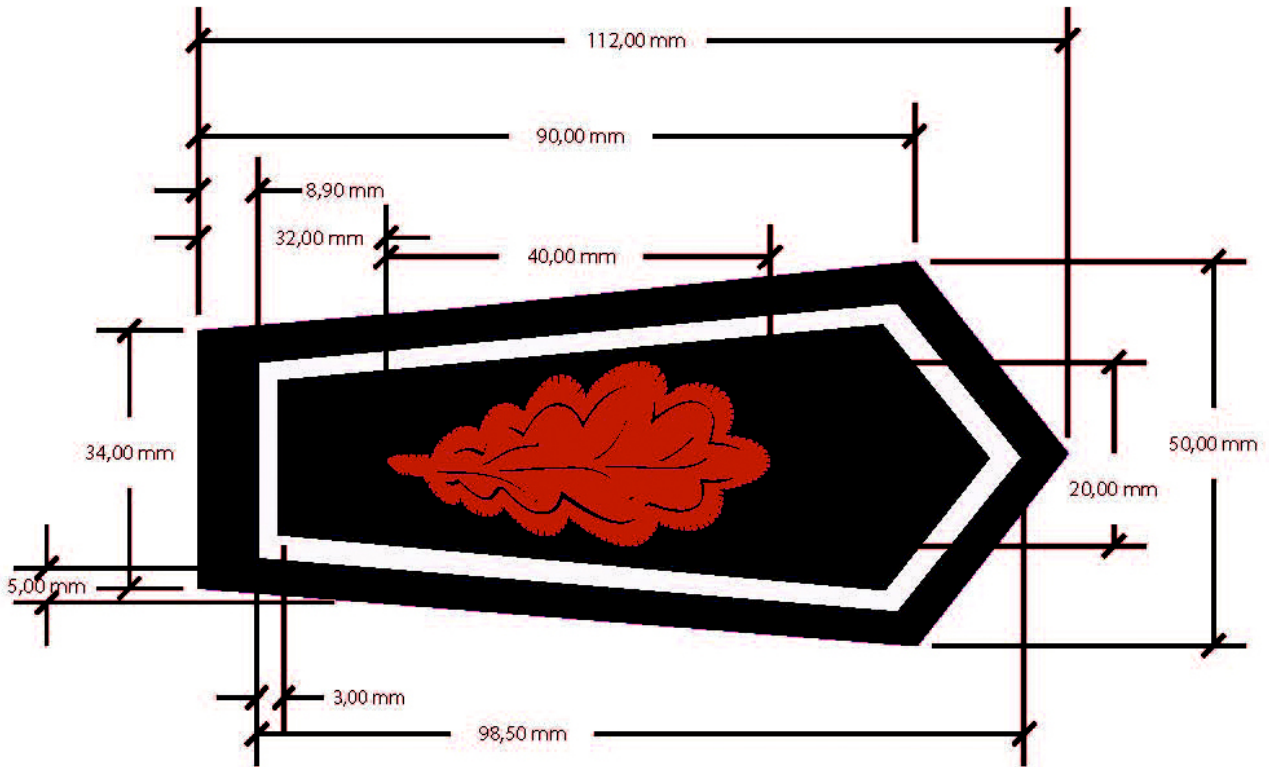
– Gizonezkoa.

– Hombre.



– Emakumezkoa.

| – Mujer.

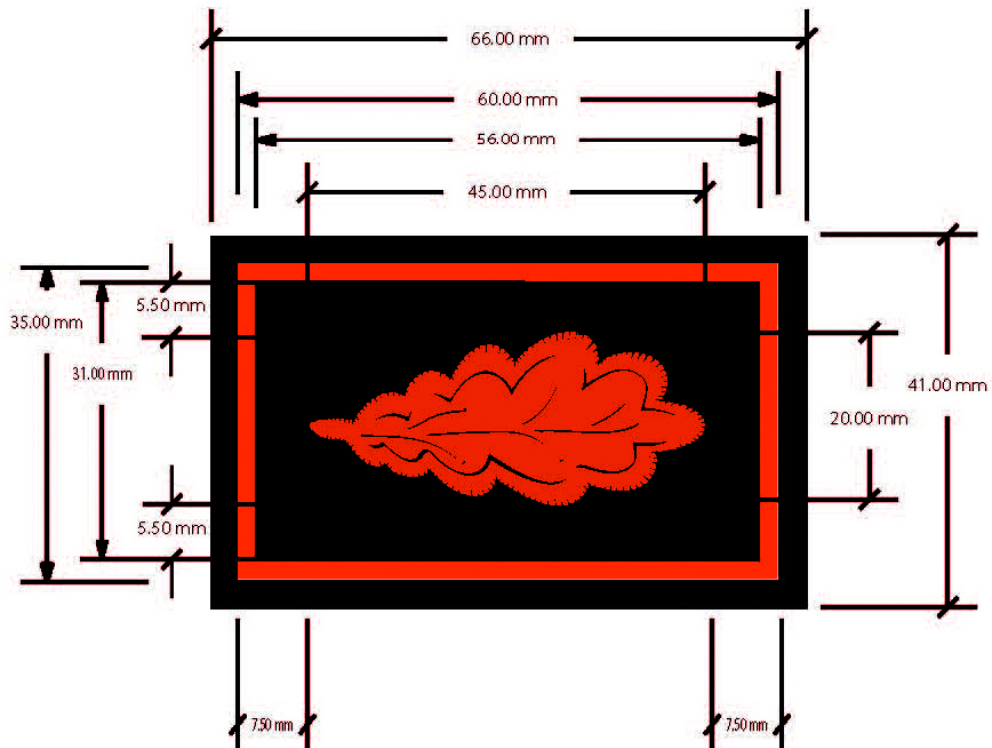


G) Bularreko ikurraren xehetasun grafikoa (agente, ofizial eta superintendente kategorien ereduari jarraituz).

– Agentea.

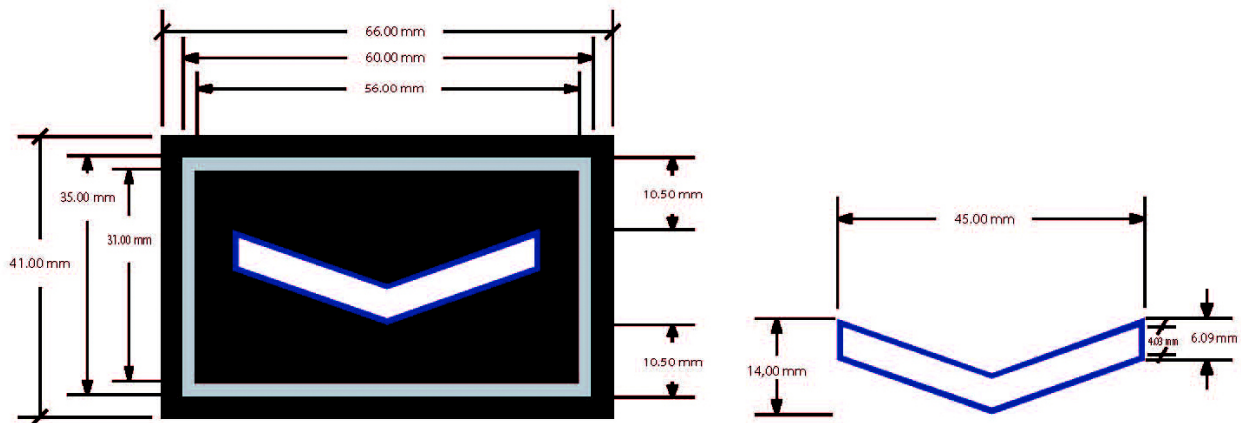
G) Detalle grafico del emblema de pecho (según modelo de las categorías de agente, oficial y superintendente).

– Agente.



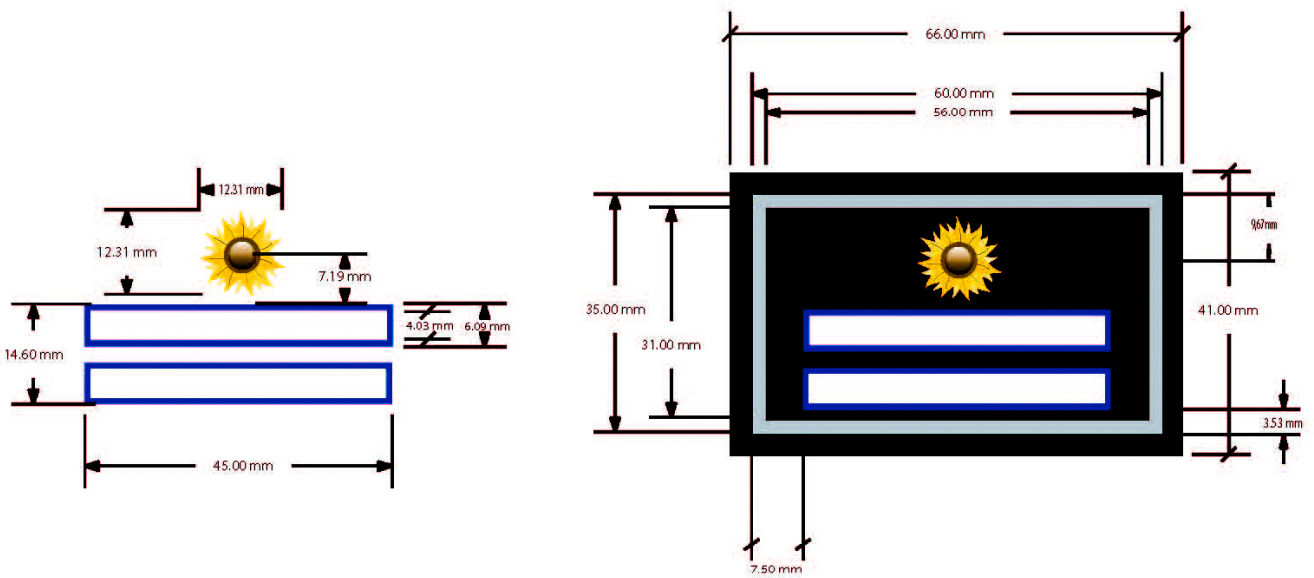
– Ofiziala.

– Oficial.



– Superintendentea.

– Superintendente.




H) Bularreko ikurraren eta sorbaldakoen identifikazio grafikoa eskala eta kategorien arabera.

– Ertzaintzan sartzeko ikaslea.



H) Identificación gráfica por escalas y categorías en emblema de pecho y hombreras.

– Alumno para ingresar en la ertzaintza.





– Fakultatibo eta teknikarien eskalan sartzeko ikaslea.

– Alumno para ingresar en la escala de Facultativos y Técnicos.




- Oinarrizko eskala.
- Agentea.

- Escala básica.
- Agente.





- Agente lehena.

- Agente 1.º.



- Ikuskapen eskala.
- Ofizialondokoa.

- Escala de inspección.
- Suboficial.



- Ofiziala.

- Oficial.



- Egiterapen eskala.
- Komisariondokoa.

- Escala ejecutiva.
- Subcomisario.





- Komisarioa.

- Comisario.



- Goi-mailako eskala.
- Intendentea.

- Escala superior.
- Intendente.





- Superintendentea.

- |
- Superintendente.





- Fakultatibo eta teknikarien eskala.
- C2 taldea.

- Escala facultativos y técnicos.
- Grupo C2.





- C1 taldea.

- Grupo C1.





– A2 taldea.

| – Grupo A2.



– A1 taldea.

| – Grupo A1.



».