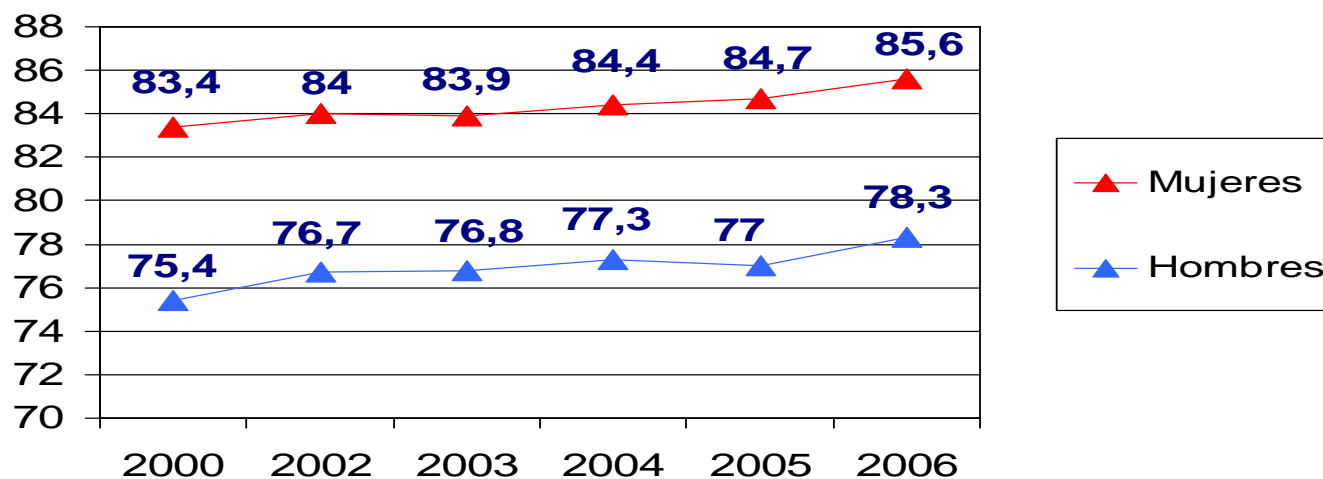


ESPERANZA DE VIDA AL NACIMIENTO

Objetivo: aumentar la esperanza de vida hasta los 84,3 años en mujeres y 76,8 años en hombres

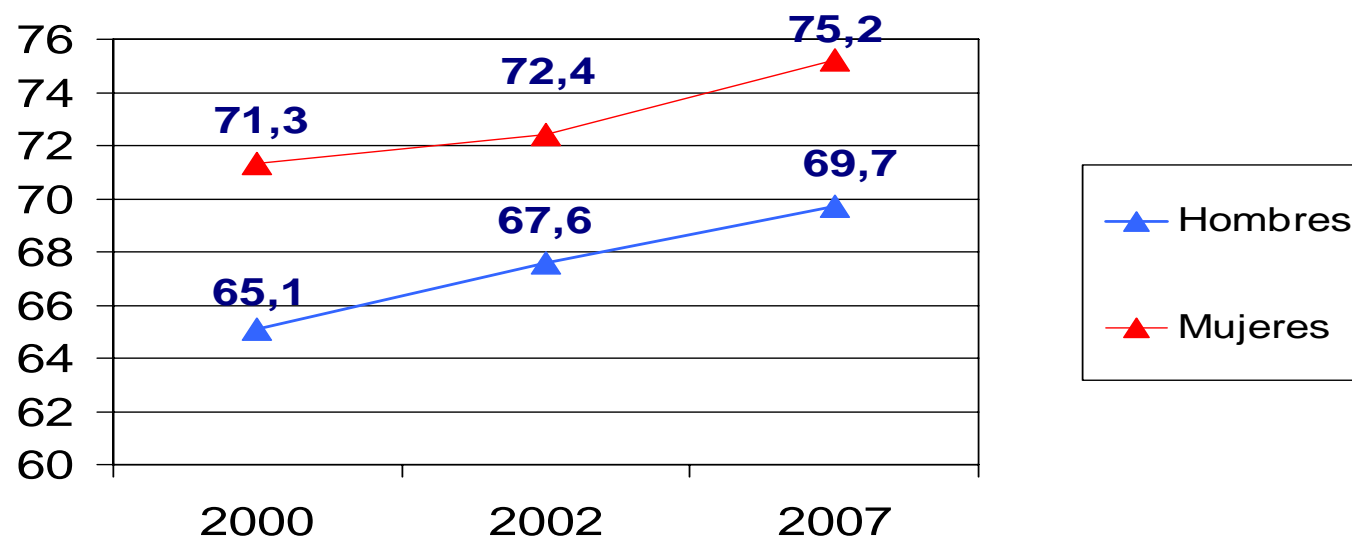


Fuente: Registro de Mortalidad. Dirección de Planificación y Ordenación Sanitaria. Departamento de Sanidad.

http://www.osasun.ejgv.euskadi.net/r52-20737/es/contenidos/informacion/estado_salud/es_5463/mortalidad_c.html

ESPERANZA DE VIDA LIBRE DE INCAPACIDAD

Objetivo: aumentar la EVLI a 72,8 años en mujeres y 67,3 años en hombres

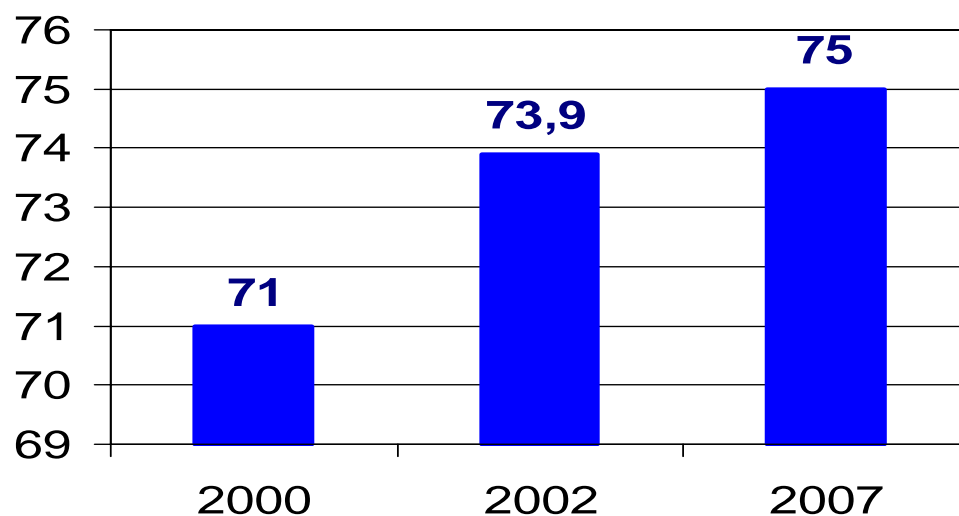


Fuente: ESCAV. Dirección de Planificación y Ordenación Sanitaria. Departamento de Sanidad

http://www.osasun.ejgv.euskadi.net/r52-20726/es/contenidos/informacion/encuesta_salud_2007/es_es07/encuesta_salud_2007.html

PROPORCIÓN DE NO FUMADORES (%)

Objetivo: aumentar al 80% la proporción de no fumadores



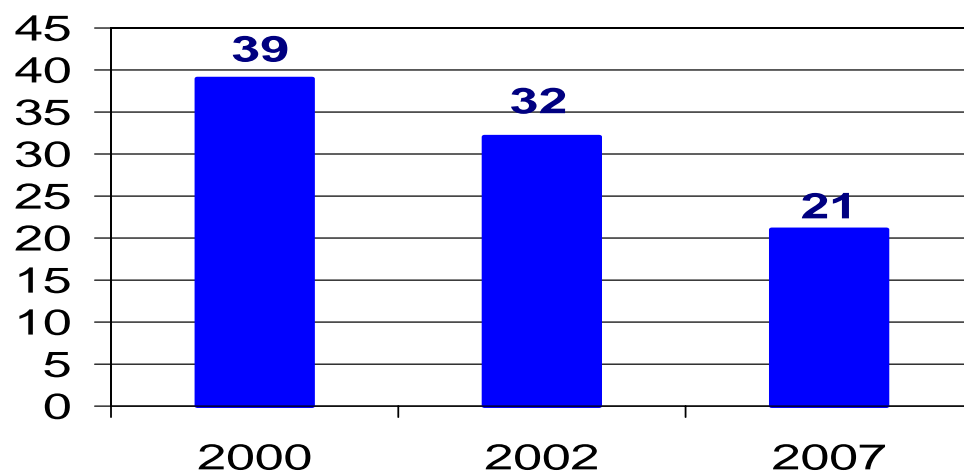
Fuente: ESCAV. Dirección de Planificación y Ordenación Sanitaria. Departamento de Sanidad

http://www.osasun.ejgv.euskadi.net/r52-20726/es/contenidos/informacion/encuesta_salud_2007/es_es07/encuesta_salud_2007.html

INDICADOR 8

PROPORCIÓN DE PERSONAS EXPUESTAS AL HUMO DE TABACO AJENO (%)

Objetivo: **disminuir al 10% la proporción de personas expuestas**



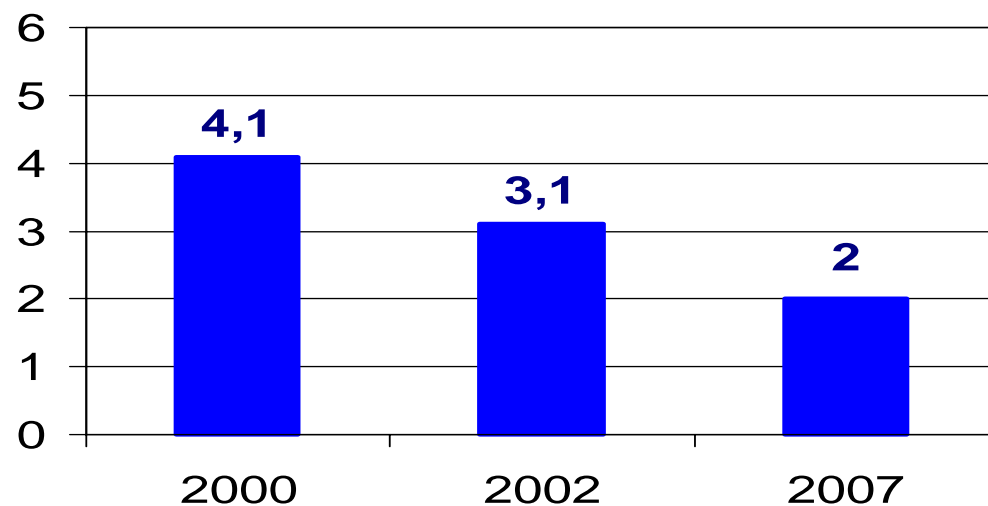
Fuente: ESCAV. Dirección de Planificación y Ordenación Sanitaria. Departamento de Sanidad

http://www.osasun.ejgv.euskadi.net/r52-20726/es/contenidos/informacion/encuesta_salud_2007/es_es07/encuesta_salud_2007.html

INDICADOR 9

PROPORCIÓN DE BEBEDORES EXCESIVOS ENTRE LOS 16 Y LOS 65 AÑOS (%)

Objetivo: **disminuir a 3,5% la proporción de bebedores excesivos en el grupo de edad 16-65 años**

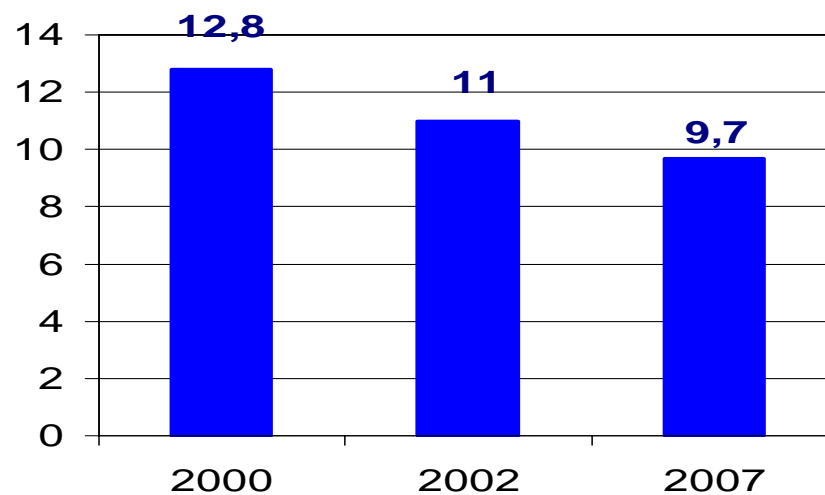


Fuente: ESCAV. Dirección de Planificación y Ordenación Sanitaria. Departamento de Sanidad

http://www.osasun.ejgv.euskadi.net/r52-20726/es/contenidos/informacion/encuesta_salud_2007/es_es07/encuesta_salud_2007.html

CONSUMO DE ALCOHOL MEDIO DIARIO POR PERSONAS MAYORES DE 16 AÑOS (gr.)

Objetivo: **disminuir un 15% el consumo de alcohol medio diario en >16 años**



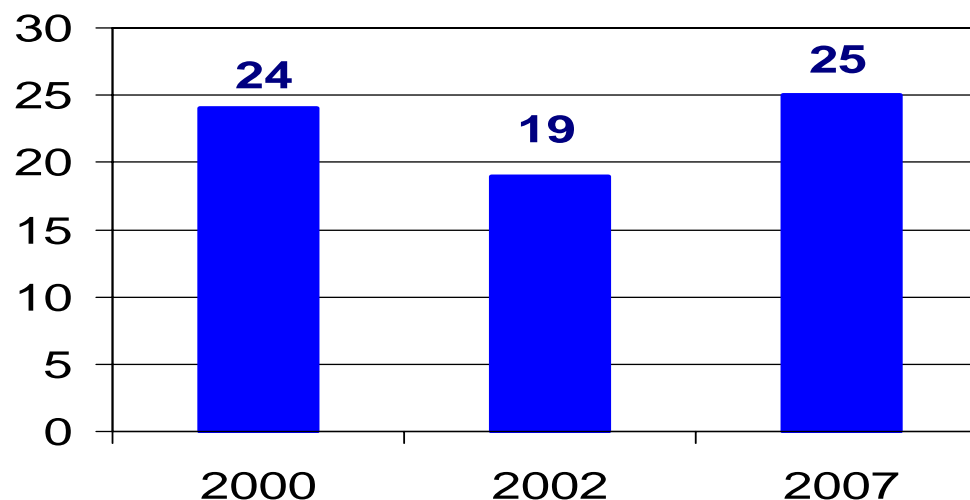
Fuente: ESCAV. Dirección de Planificación y Ordenación Sanitaria. Departamento de Sanidad

http://www.osasun.ejgv.euskadi.net/r52-20726/es/contenidos/informacion/encuesta_salud_2007/es_es07/encuesta_salud_2007.html

INDICADOR 12

PROPORCIÓN DE MAYORES DE 15 AÑOS QUE REALIZAN ACTIVIDAD FÍSICA DURANTE SU TIEMPO LIBRE (activos o muy activos) (%)

Objetivo: aumentar la proporción de personas activas o muy activas al 32%



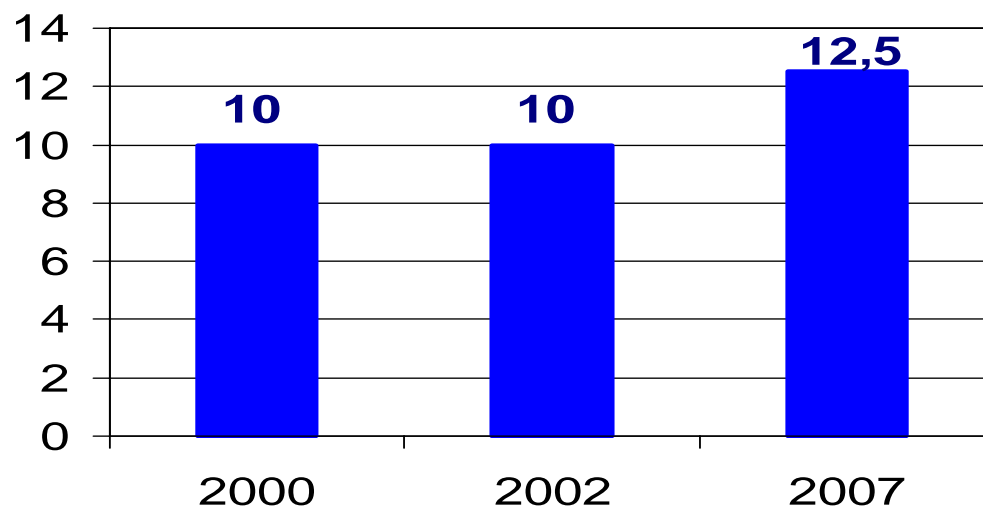
Fuente: ESCAV. Dirección de Planificación y Ordenación Sanitaria. Departamento de Sanidad

http://www.osasun.ejgv.euskadi.net/r52-20726/es/contenidos/informacion/encuesta_salud_2007/es_es07/encuesta_salud_2007.html

INDICADOR 13

PROPORCIÓN DE PERSONAS OBESAS MAYORES DE 16 AÑOS (%)

Objetivo: **disminuir la proporción de personas obesas >16 años un 20%**

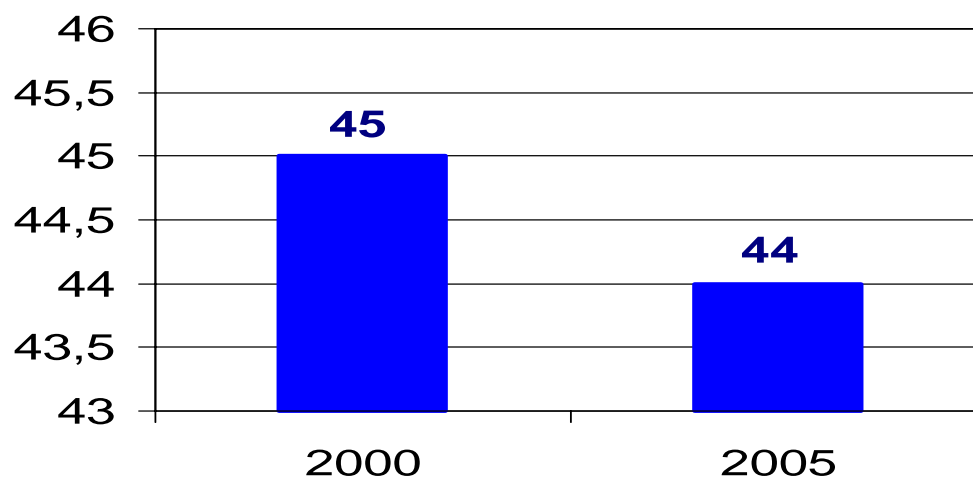


Fuente: ESCAV. Dirección de Planificación y Ordenación Sanitaria. Departamento de Sanidad

http://www.osasun.ejgv.euskadi.net/r52-20726/es/contenidos/informacion/encuesta_salud_2007/es_es07/encuesta_salud_2007.html

APORTE ENERGETICO DE LOS HIDRATOS DE CARBONO (%)

Objetivo: mantener un aporte energético de hidratos de carbono en la dieta mayor al 45%

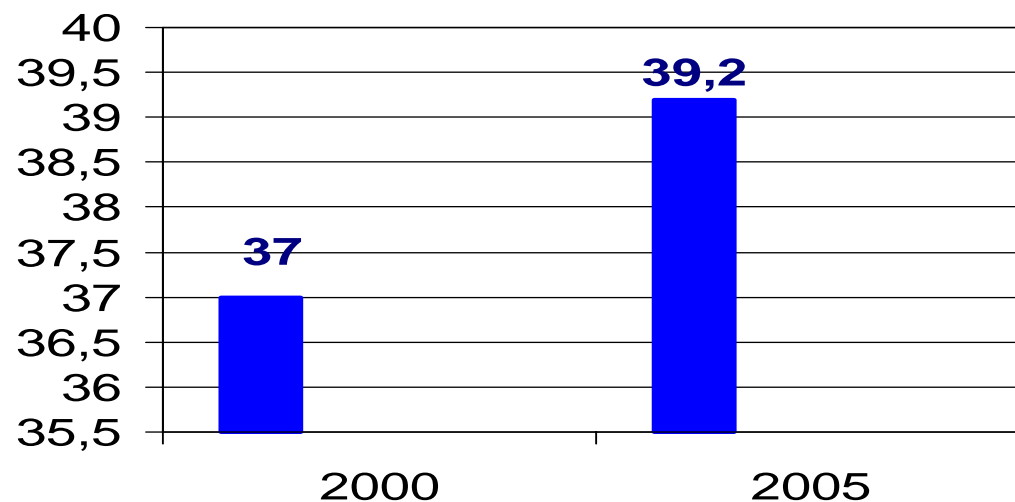


Fuente: Encuesta de Nutrición. Encuesta de nutrición 2005 población 4 a 18 años. Dirección de Salud Pública. Departamento de Sanidad

http://www.osasun.ejgv.euskadi.net/r58-801/eu/contenidos/informacion/sanidad_alimentaria/es_1247/adjuntos/DietaSana_c.pdf

APORTE ENERGETICO DE LAS GRASAS (%)

Objetivo: **proporción del aporte energético de las grasas en la dieta < 35%**

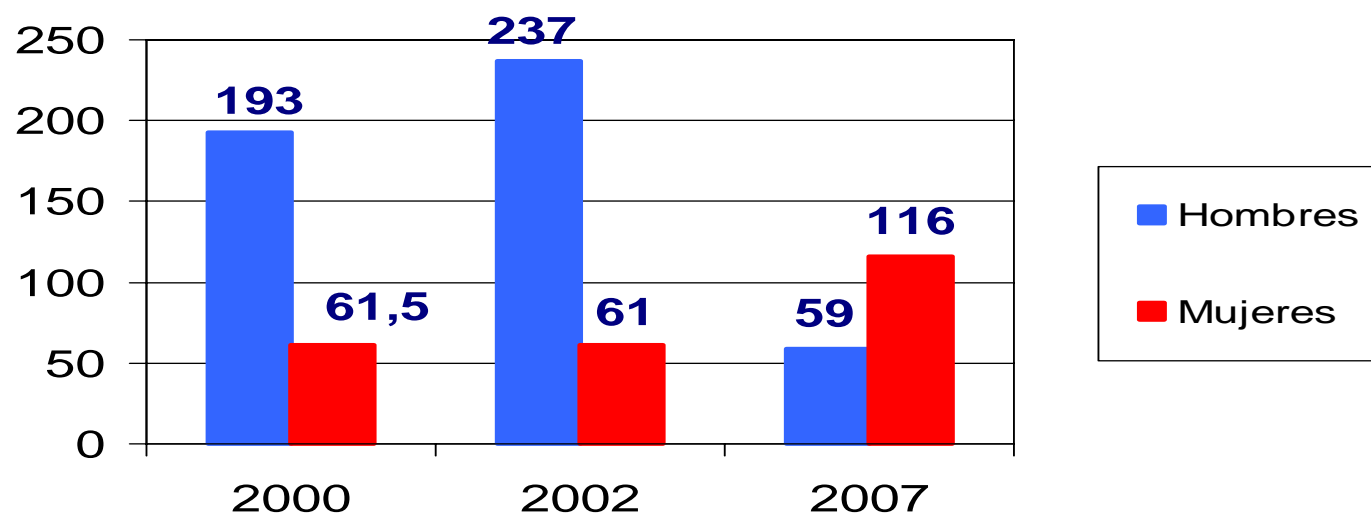


Fuente: Encuesta de Nutrición. Encuesta de nutrición 2005 población 4 a 18 años. Dirección de Salud Pública. Departamento de Sanidad

http://www.osasun.ejgv.euskadi.net/r58-801/eu/contenidos/informacion/sanidad_alimentaria/es_1247/adjuntos/DietaSana_c.pdf

DIFERENCIAS SOCIALES EN LA AUTOVALORACION EN SALUD (%)

Objetivo: **disminuir un 25% las diferencias sociales en la autovaloración de la salud**

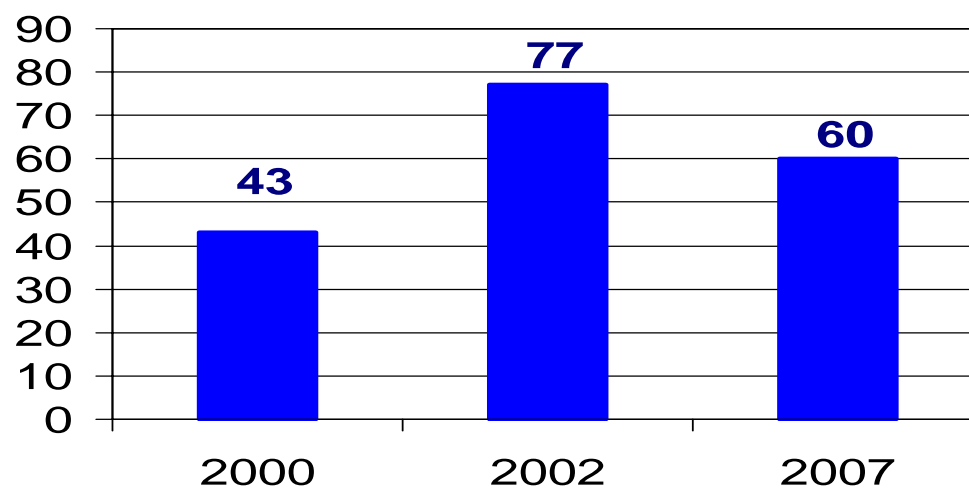


Fuente: ESCAV. Dirección de Planificación y Ordenación Sanitaria. Departamento de Sanidad

http://www.osasun.ejgv.euskadi.net/r52-20726/es/contenidos/informacion/encuesta_salud_2007/es_es07/encuesta_salud_2007.html

DIFERENCIAS SOCIALES EN EL CONSUMO DE TABACO (%)

Objetivo: **disminuir en un 25% las diferencias sociales en el consumo de tabaco**

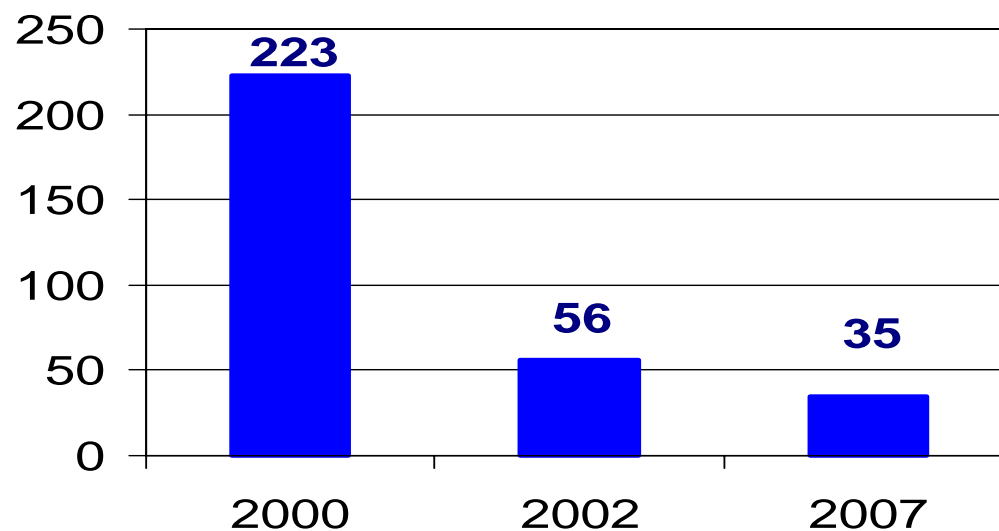


Fuente: ESCAV. Dirección de Planificación y Ordenación Sanitaria. Departamento de Sanidad

http://www.osasun.ejgv.euskadi.net/r52-20726/es/contenidos/informacion/encuesta_salud_2007/es_es07/encuesta_salud_2007.html

DIFERENCIAS SOCIALES EN PROPORCION DE PERSONAS OBESAS MAYORES DE 16 AÑOS (%)

Objetivo: **disminuir un 25% las diferencias sociales en proporción de personas obesas > de 16 años**

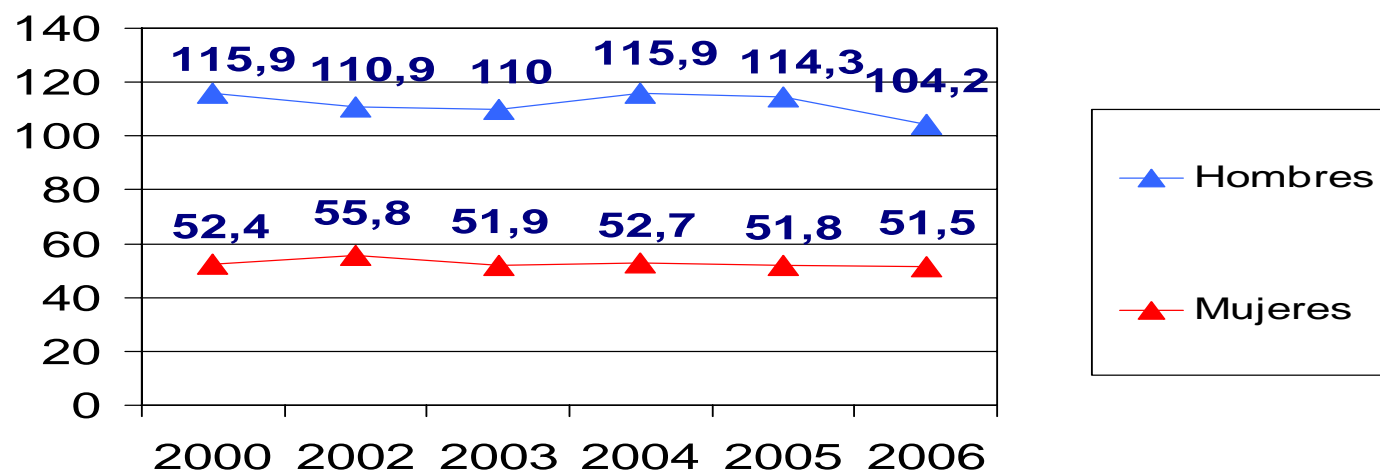


Fuente: ESCAV. Dirección de Planificación y Ordenación Sanitaria. Departamento de Sanidad

http://www.osasun.ejgv.euskadi.net/r52-20726/es/contenidos/informacion/encuesta_salud_2007/es_es07/encuesta_salud_2007.html

MORTALIDAD POR TUMORES MALIGNOS EN MENORES DE 65 AÑOS

Objetivo: en varones iniciar la tendencia descendente; en mujeres disminuir la mortalidad un 10%



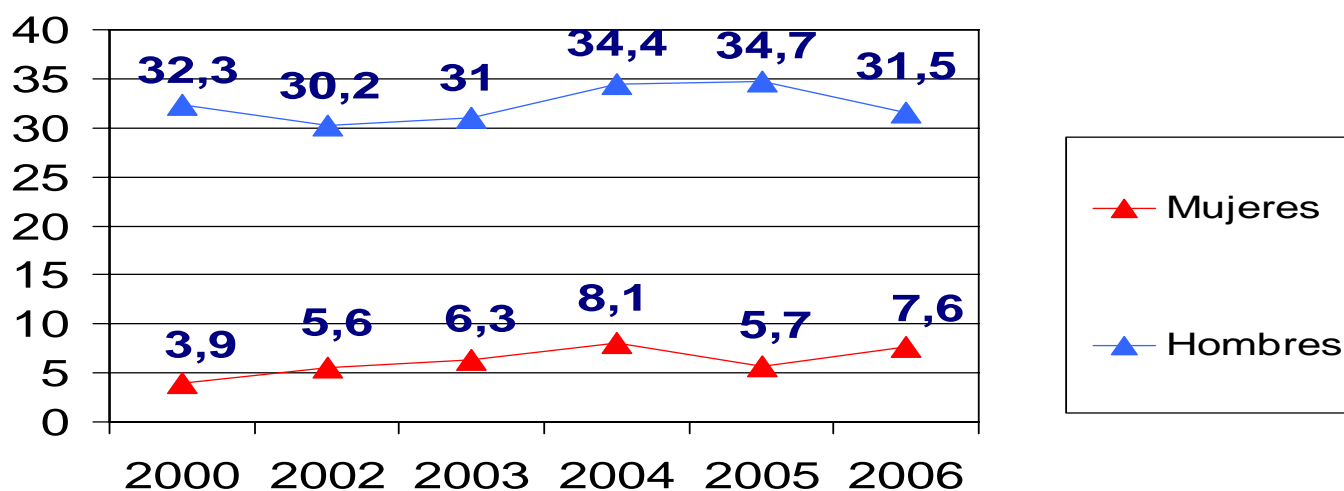
Tasas X 100.000 ajustadas por edad a la población europea estándar

Fuente: Registro de Mortalidad. Dirección de Planificación y Ordenación Sanitaria. Departamento de Sanidad.

http://www.osasun.ejgv.euskadi.net/r52-20737/es/contenidos/informacion/estado_salud/es_5463/mortalidad_c.html

MORTALIDAD POR CANCER DE PULMON EN MENORES DE 65 AÑOS

Objetivo: en varones invertir la tendencia ascendente; en mujeres frenar la tendencia ascendente



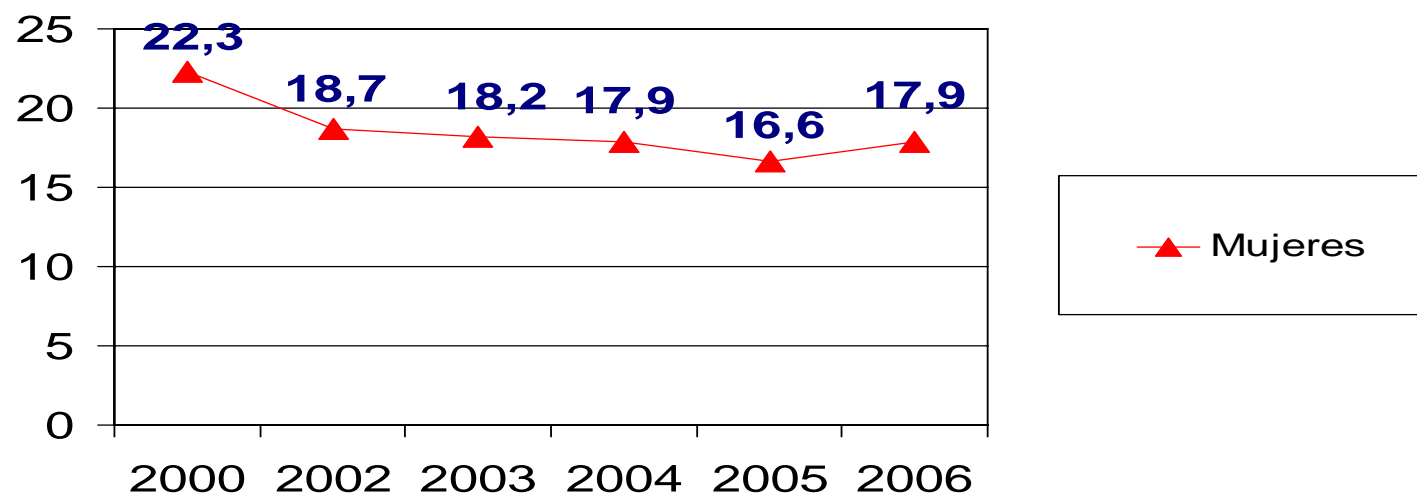
Tasas X 100.000 ajustadas por edad a la población europea estándar

Fuente: Registro de Mortalidad. Dirección de Planificación y Ordenación Sanitaria. Departamento de Sanidad.

http://www.osasun.ejgv.euskadi.net/r52-20737/es/contenidos/informacion/estado_salud/es_5463/mortalidad_c.html

MORTALIDAD POR CANCER DE MAMA EN MUJERES

Objetivo: **disminuir las tasas de mortalidad un 17,5%**



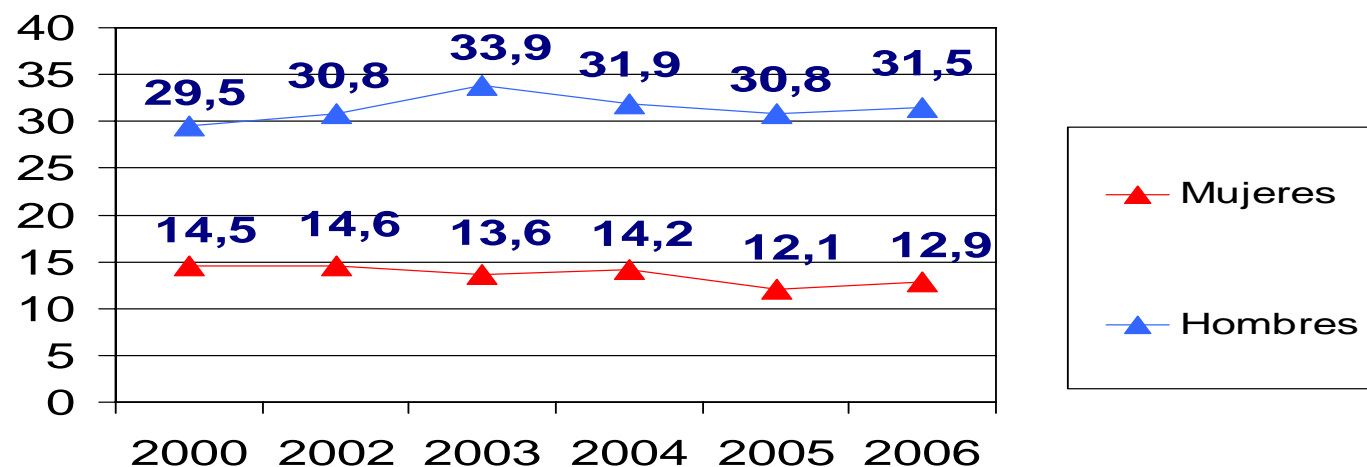
Tasas X 100.000 ajustadas por edad a la población europea estándar

Fuente: Registro de Mortalidad. Dirección de Planificación y Ordenación Sanitaria. Departamento de Sanidad.

http://www.osasun.ejgv.euskadi.net/r52-20737/es/contenidos/informacion/estado_salud/es_5463/mortalidad_c.html

MORTALIDAD POR CANCER COLON-RECTO

Objetivo: **estabilizar las tasas de mortalidad**



Tasas X 100.000 ajustadas por edad a la población europea estándar

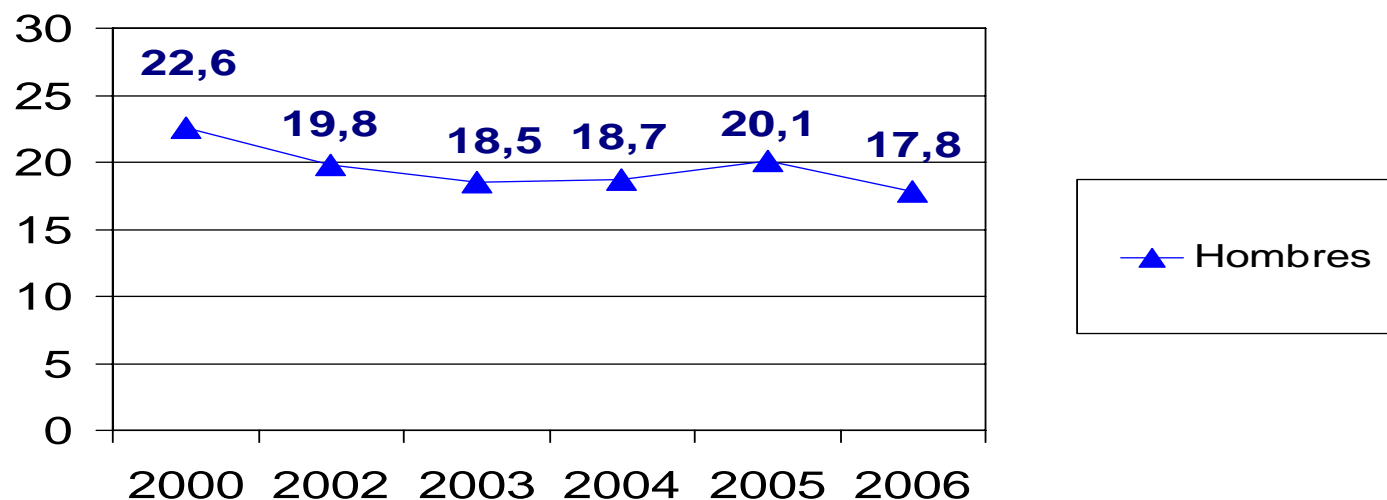
Fuente: Registro de Mortalidad. Dirección de Planificación y Ordenación Sanitaria. Departamento de Sanidad.

http://www.osasun.ejgv.euskadi.net/r52-20737/es/contenidos/informacion/estado_salud/es_5463/mortalidad_c.html

INDICADOR 27

MORTALIDAD POR CANCER DE CABEZA Y CUELLO EN VARONES

Objetivo: **disminuir un 10% las tasas de mortalidad**



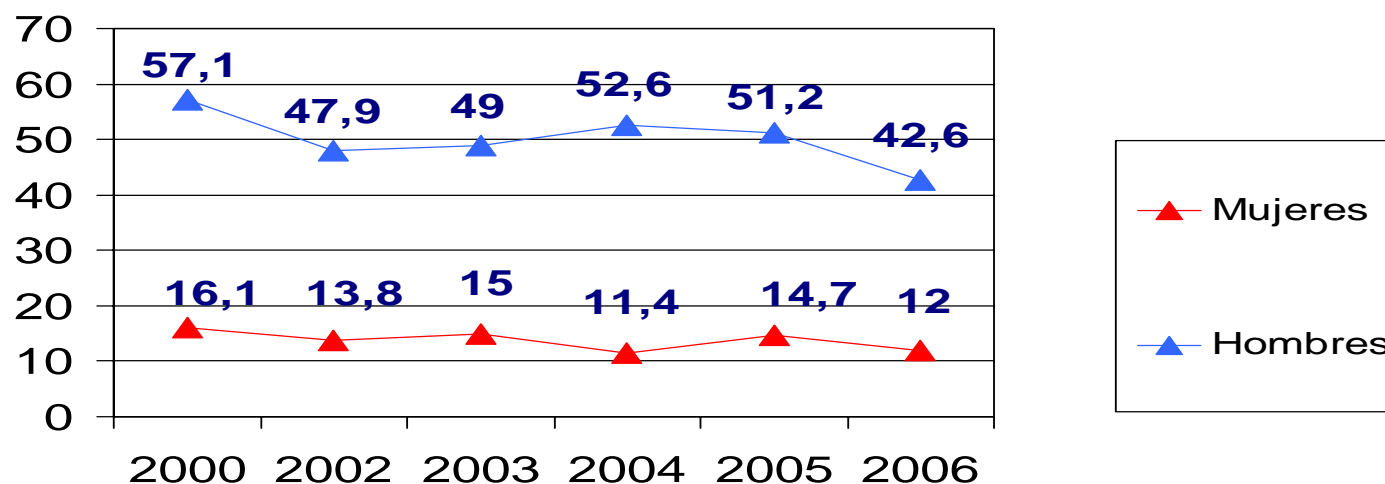
Tasas X 100.000 ajustadas por edad a la población europea estándar

Fuente: Registro de Mortalidad. Dirección de Planificación y Ordenación Sanitaria. Departamento de Sanidad.

http://www.osasun.ejgv.euskadi.net/r52-20737/es/contenidos/informacion/estado_salud/es_5463/mortalidad_c.html

MORTALIDAD POR ENFERMEDADES DEL APARATO CIRCULATORIO EN MENORES DE 65 AÑOS

Objetivo: **disminuir un 20% las tasas de mortalidad**



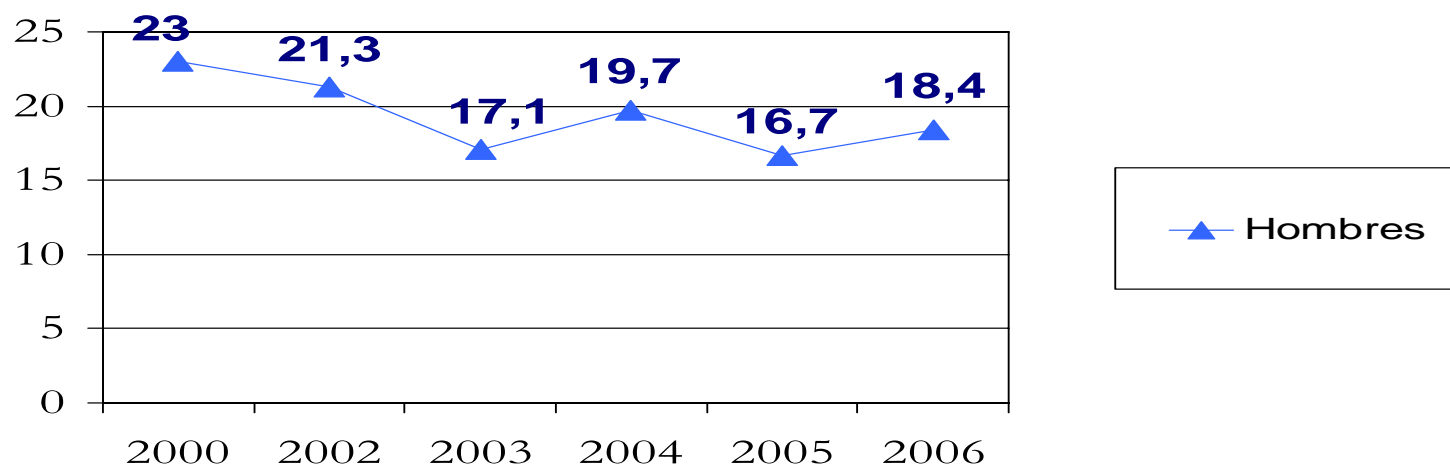
Tasas X 100.000 ajustadas por edad a la población europea estándar

Fuente: Registro de Mortalidad. Dirección de Planificación y Ordenación Sanitaria. Departamento de Sanidad.

http://www.osasun.ejgv.euskadi.net/r52-20737/es/contenidos/informacion/estado_salud/es_5463/mortalidad_c.html

MORTALIDAD POR ENFERMEDADES CEREBRO VASCULARES EN VARONES MENORES DE 75 AÑOS

Objetivo: **disminuir un 20% las tasas de mortalidad**



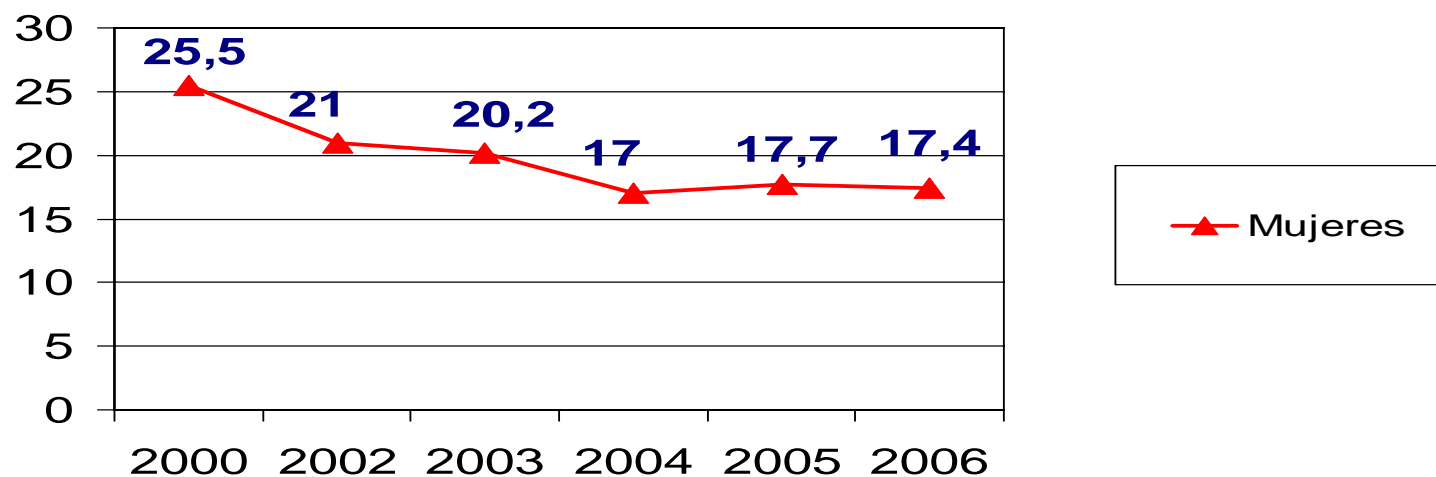
Tasas X 100.000 ajustadas por edad a la población europea estándar

Fuente: Registro de Mortalidad. Dirección de Planificación y Ordenación Sanitaria. Departamento de Sanidad.

http://www.osasun.ejgv.euskadi.net/r52-20737/es/contenidos/informacion/estado_salud/es_5463/mortalidad_c.html

MORTALIDAD POR ENFERMEDADES CEREBRO-VASCULARES EN MUJERES MENORES DE 85 AÑOS

Objetivo: **disminuir un 20% las tasas de mortalidad**



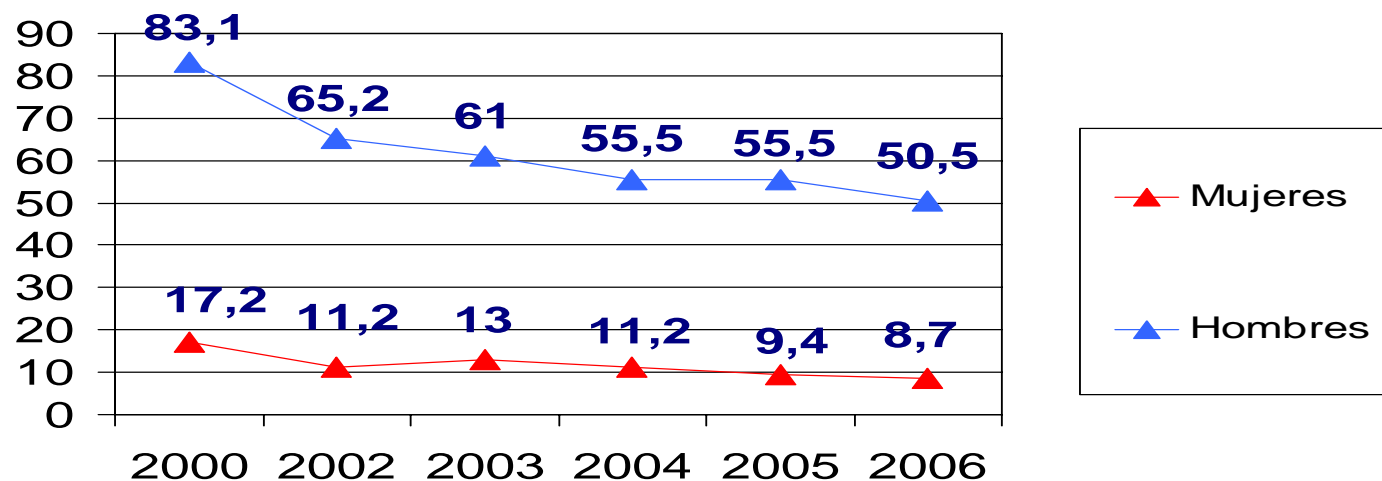
Tasas X 100.000 ajustadas por edad a la población europea estándar

Fuente: Registro de Mortalidad. Dirección de Planificación y Ordenación Sanitaria. Departamento de Sanidad.

http://www.osasun.ejgv.euskadi.net/r52-20737/es/contenidos/informacion/estado_salud/es_5463/mortalidad_c.html

MORTALIDAD POR CARDIOPATIA ISQUEMICA (25-74 AÑOS)

Objetivo: **disminuir un 15% las tasas de mortalidad**



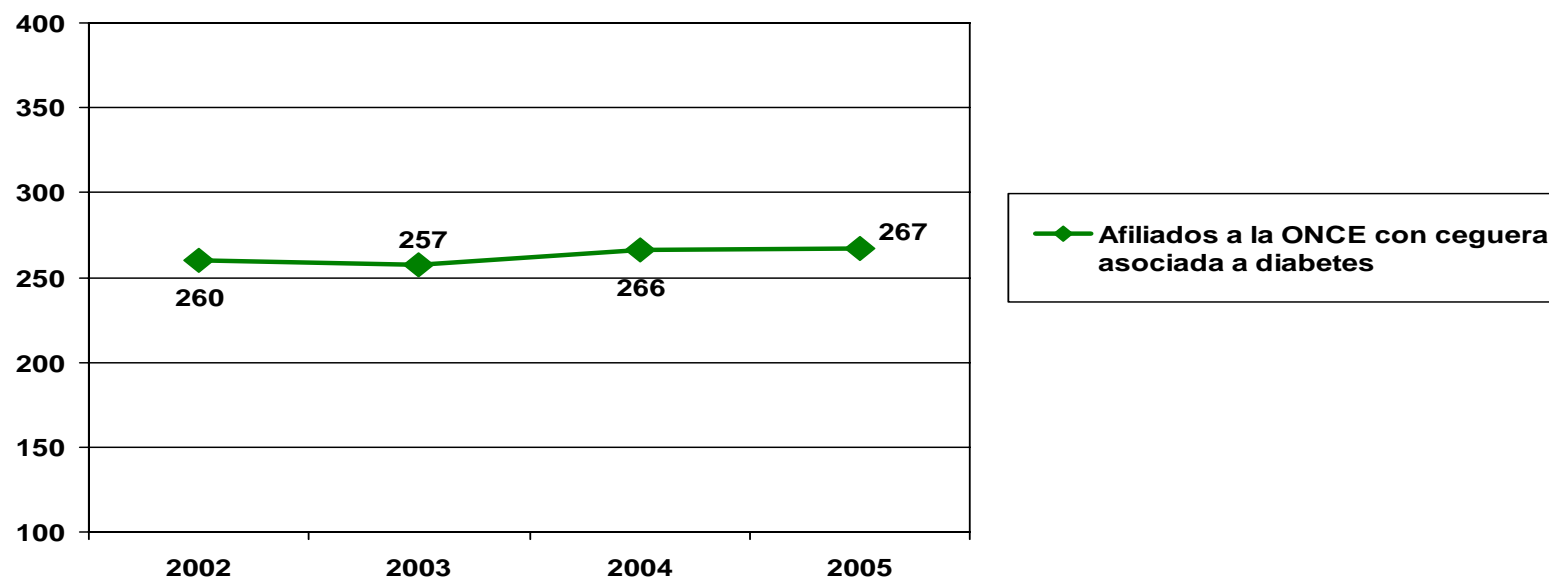
Tasas X 100.000 ajustadas por edad a la población europea estándar

Fuente: Registro de Mortalidad. Dirección de Planificación y Ordenación Sanitaria. Departamento de Sanidad.

http://www.osasun.ejgv.euskadi.net/r52-20737/es/contenidos/informacion/estado_salud/es_5463/mortalidad_c.html

INCIDENCIA DE CEGUERA ASOCIADA A DIABETES

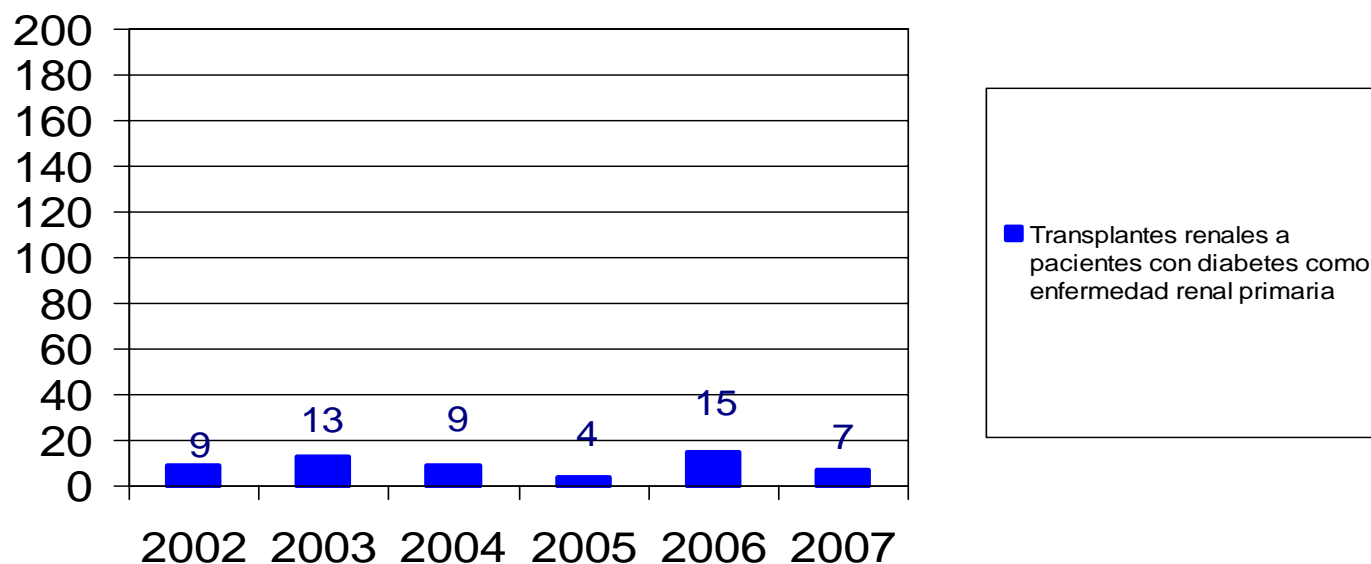
Objetivo: **disminuir en un tercio la incidencia de ceguera asociada a diabetes**



Fuente: Registro ONCE

INCIDENCIA DE INSUFICIENCIA RENAL ASOCIADA A DIABETES

Objetivo: **disminuir un tercio la incidencia de insuficiencia renal asociada a diabetes**

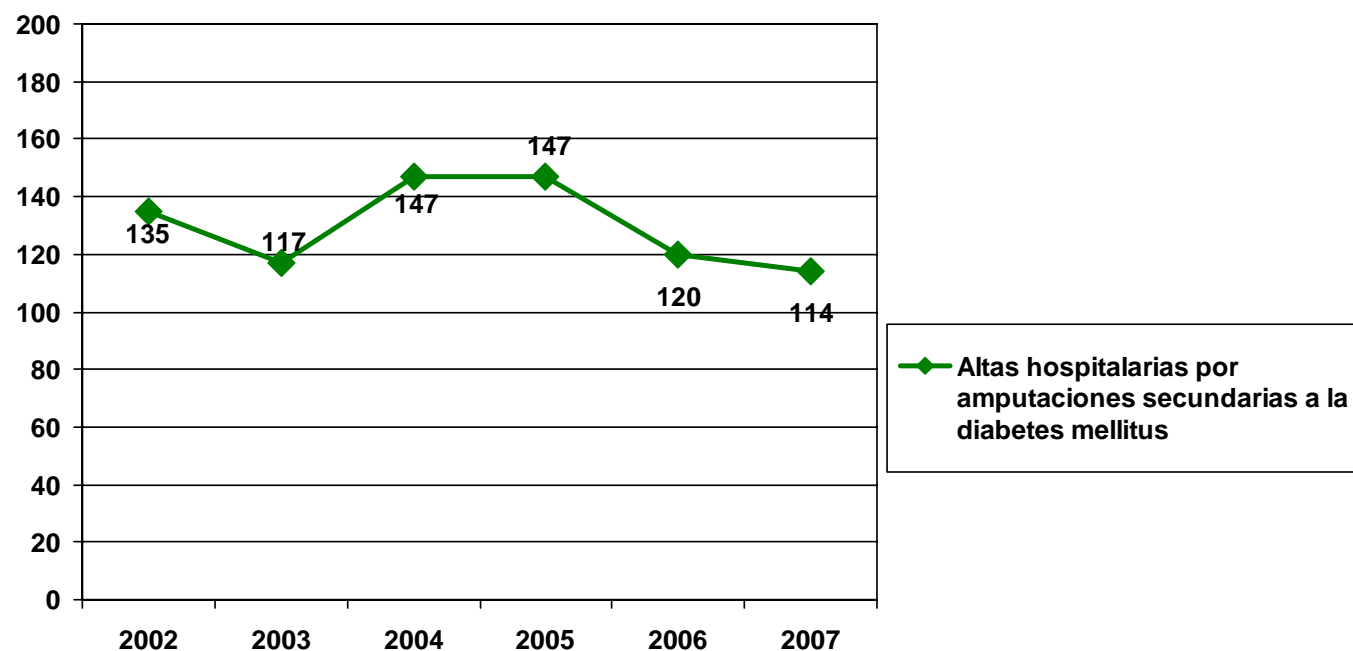


Fuente: UNIPAR

http://www.osakidetza.euskadi.net/v19-osk0035/es/contenidos/informacion/pub_atencion_especializada/es_0035/adjuntos/unipar_informe_preliminar_2006_c.pdf

AMPUTACIONES SECUNDARIAS A LA DIABETES MELLITUS

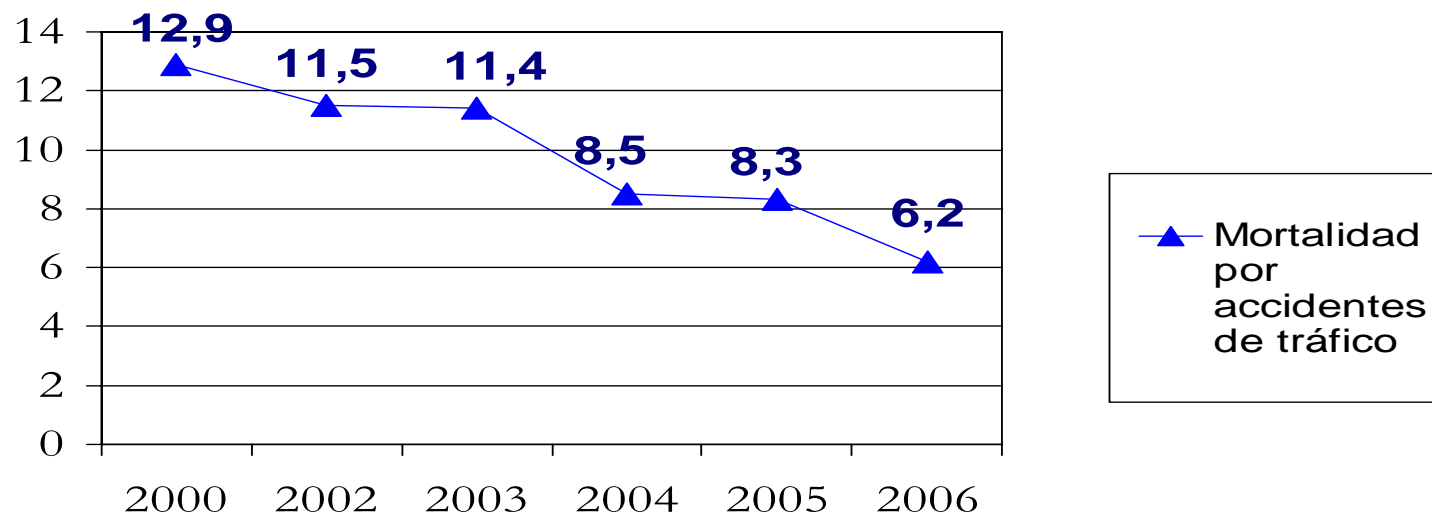
Objetivo: **disminuir en un tercio las amputaciones secundarias a la diabetes mellitus**



Fuente: Registro de altas Hospitalarias

MORTALIDAD POR ACCIDENTES DE TRAFICO

Objetivo: **disminuir un 20% la tasa de mortalidad**



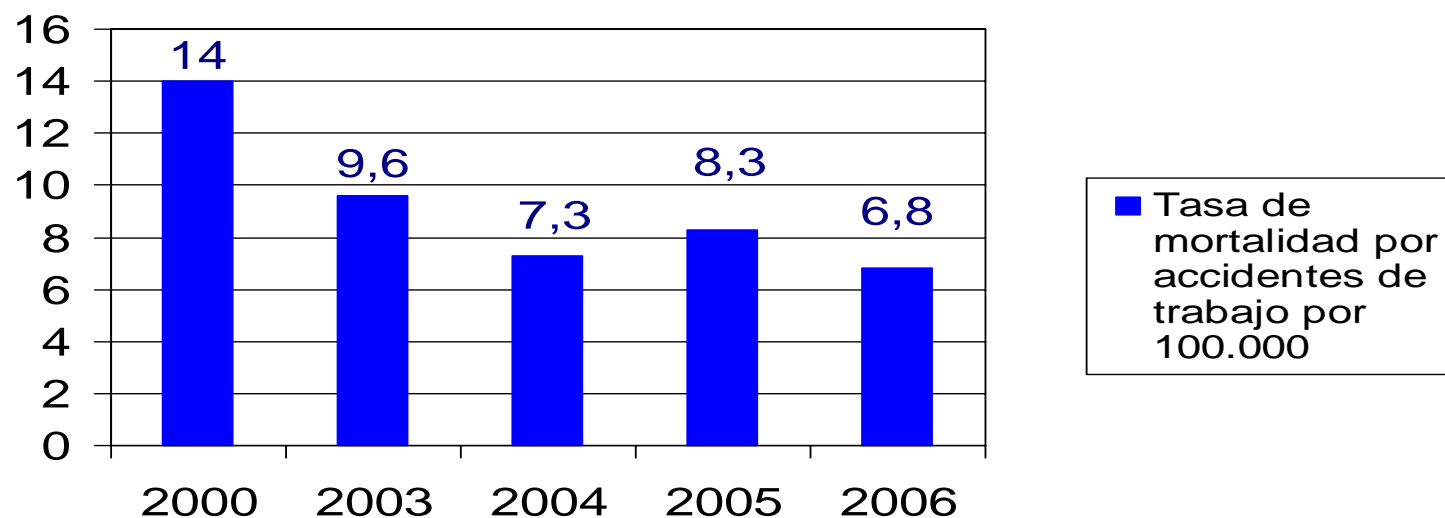
Tasas X 100.000 ajustadas por edad a la población europea estándar

Fuente: Registro de Mortalidad. Dirección de Planificación y Ordenación Sanitaria. Departamento de Sanidad.

http://www.osasun.ejgv.euskadi.net/r52-20737/es/contenidos/informacion/estado_salud/es_5463/mortalidad_c.html

MORTALIDAD POR ACCIDENTES DE TRABAJO

Objetivo: **disminuir un 40% la tasa de mortalidad**

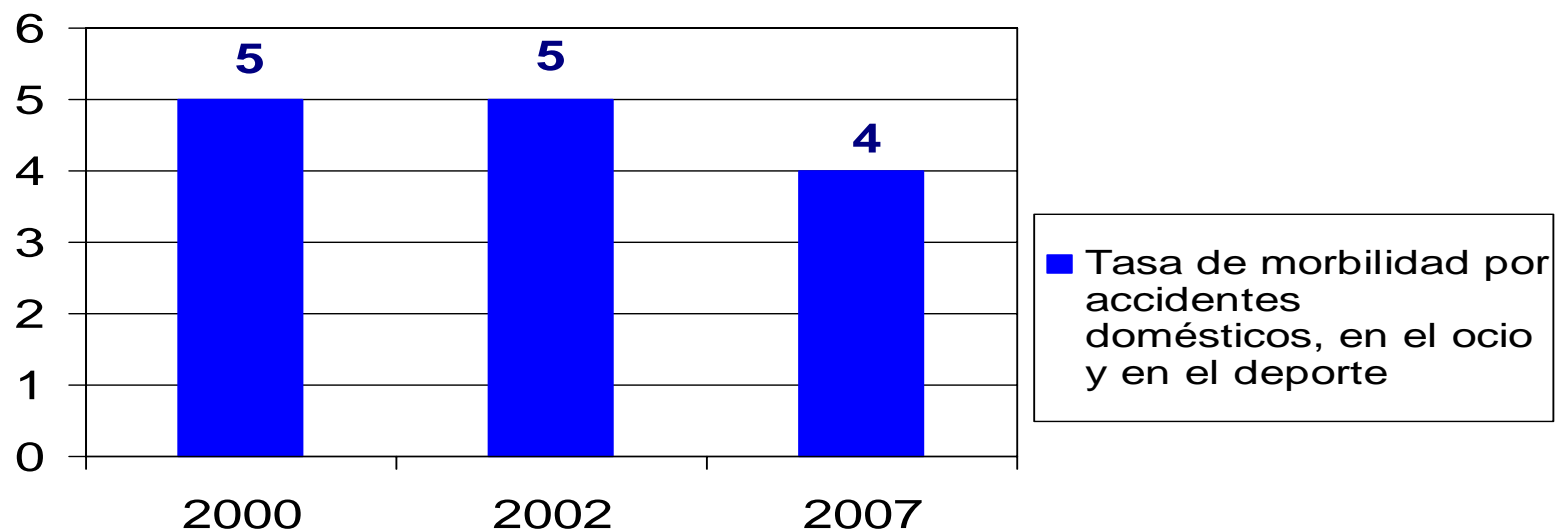


Fuente: OSALAN-Instituto Vasco de Seguridad y Salud Laborales

INDICADOR 41

MORBILIDAD POR ACCIDENTES DOMESTICOS, EN EL OCIO Y EN EL DEPORTE (%)

Objetivo: **disminuir un 20% la tasa de morbilidad**

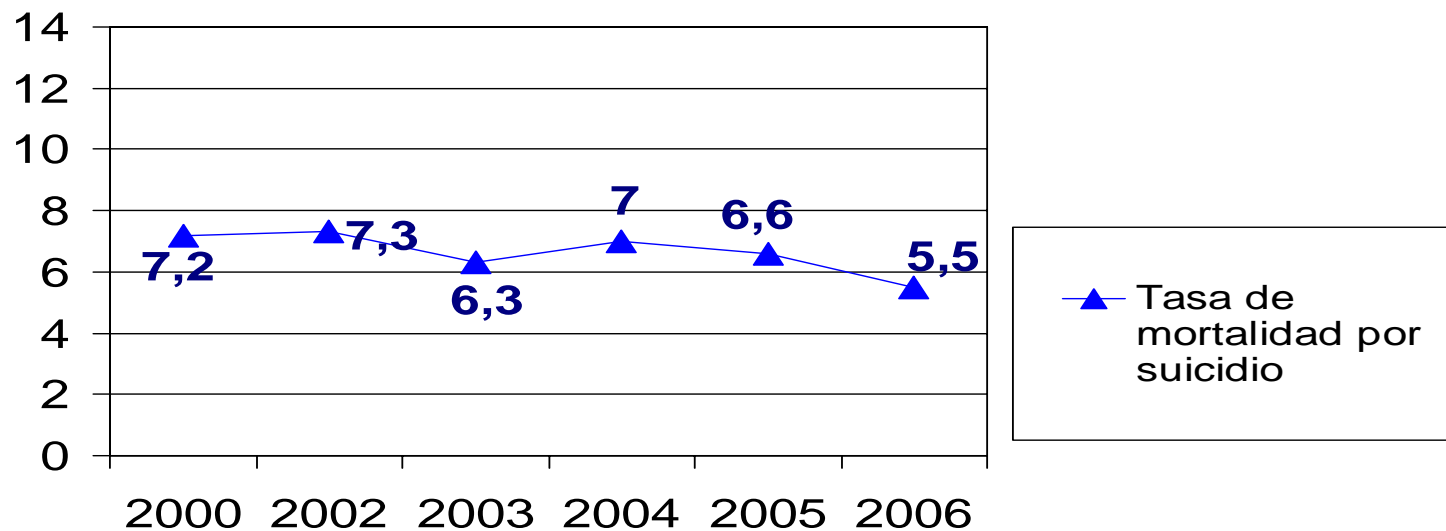


Fuente: ESCAV. Dirección de Planificación y Ordenación Sanitaria. Departamento de Sanidad

http://www.osasun.ejgv.euskadi.net/r52-20726/es/contenidos/informacion/encuesta_salud_2007/es_es07/encuesta_salud_2007.html

MORTALIDAD POR SUICIDIO

Objetivo: **mantener la tasa de mortalidad por suicidio por debajo de 7/100.000 hab.**



Tasas X 100.000 ajustadas por edad a la población europea estándar

Fuente: Registro de Mortalidad. Dirección de Planificación y Ordenación Sanitaria. Departamento de Sanidad.

http://www.osasun.ejgv.euskadi.net/r52-20737/es/contenidos/informacion/estado_salud/es_5463/mortalidad_c.html

POLIO AUTOCTONA

Objetivo: cero casos

Durante el periodo 2002-2007 no se ha registrado ningún caso de polio autóctona en nuestra Comunidad Autónoma

Fuente: EDO. Programa PFA. Dirección de Salud Pública. Departamento de Sanidad

http://www.osasun.ejgv.euskadi.net/r52-20737/es/contenidos/informacion/informe_saludpublica/es_4041/informe_salud_publica_c.html

Objetivo: 0 casos de difteria

Durante el periodo 2002-2007 no se ha registrado ningún caso de difteria en nuestra Comunidad Autónoma

Fuente: EDO, SIMCAPV. Dirección de Salud Pública. Departamento de Sanidad

http://www.osasun.ejgv.euskadi.net/r52-20737/es/contenidos/informacion/informe_saludpublica/es_4041/informe_salud_publica_c.html

TETANOS

Objetivo: **0 casos en menores de 35 años**

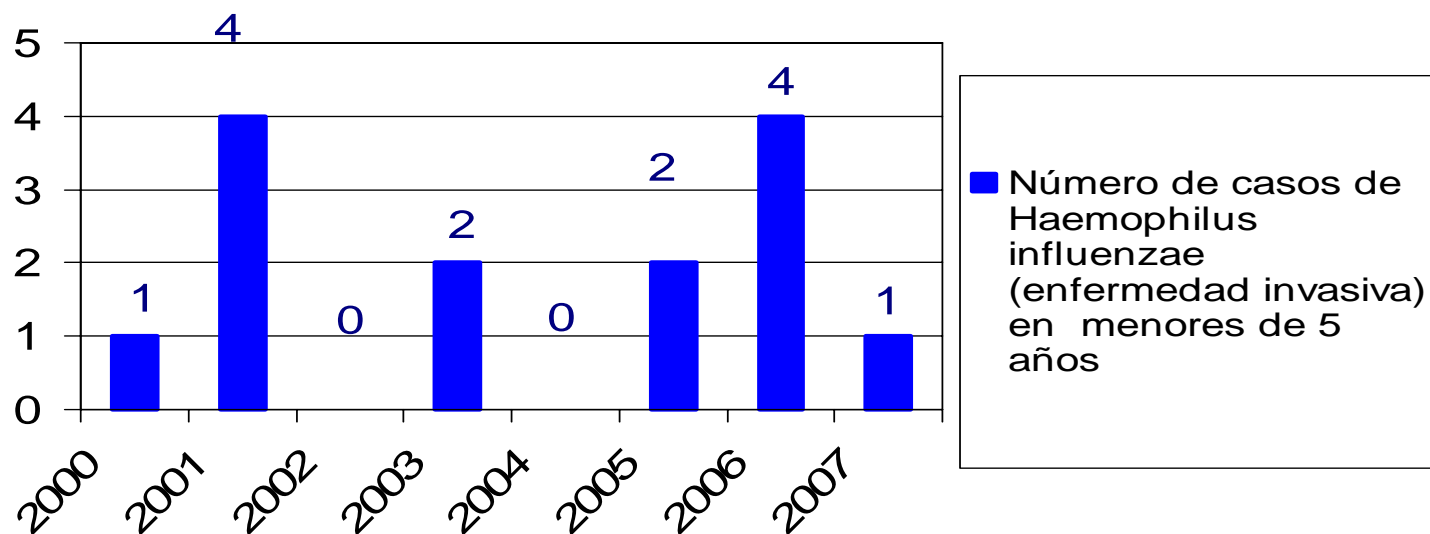
En el periodo 2002-2007 no se ha registrado ningún caso de tétanos, en menores de 35 años, en nuestra Comunidad Autónoma

Fuente: EDO, SIMCAPV. Dirección de Salud Pública. Departamento de Sanidad

http://www.osasun.ejgv.euskadi.net/r52-20737/es/contenidos/informacion/informe_saludpublica/es_4041/informe_salud_publica_c.html

HAEMOPHILUS INFLUENZAE (ENFERMEDAD INVASIVA)

Objetivo: 0 casos en menores de 5 años

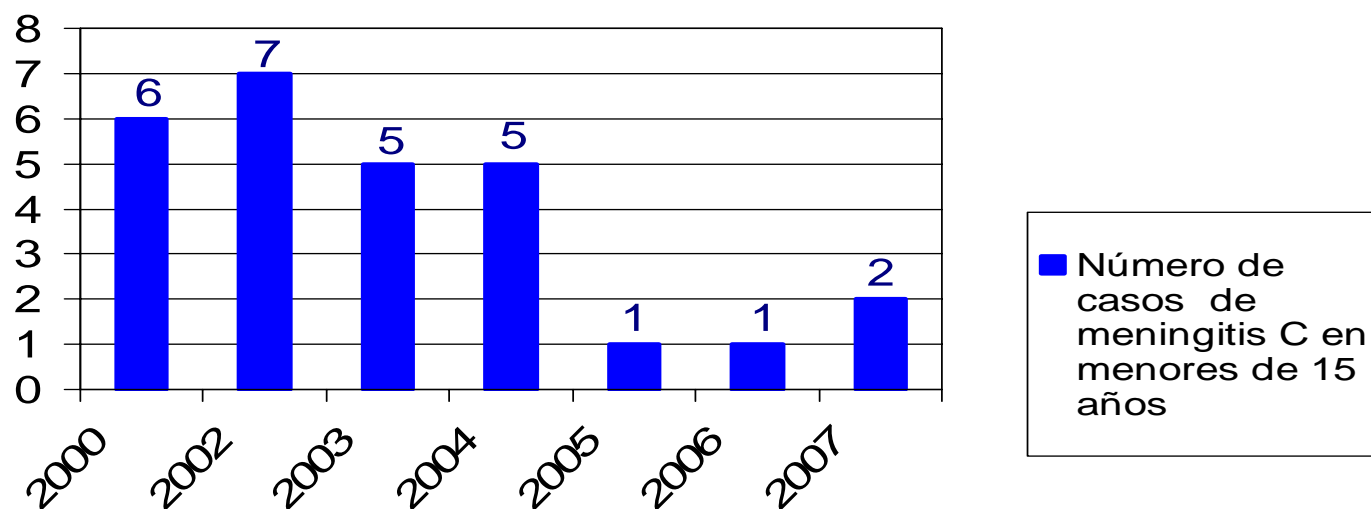


Fuente: EDO, SIMCAPV. Dirección de Salud Pública. Departamento de Sanidad

http://www.osasun.ejgv.euskadi.net/r52-20737/es/contenidos/informacion/informe_saludpublica/es_4041/informe_salud_publica_c.html

MENINGITIS C

Objetivo: 0 casos en menores de 15 años



Fuente: EDO, SIMCAPV. Dirección de Salud Pública. Departamento de Sanidad

http://www.osasun.ejgv.euskadi.net/r52-20737/es/contenidos/informacion/informe_saludpublica/es_4041/informe_salud_publica_c.html

HEPATITIS B

Objetivo: 0 casos en menores de 1 año

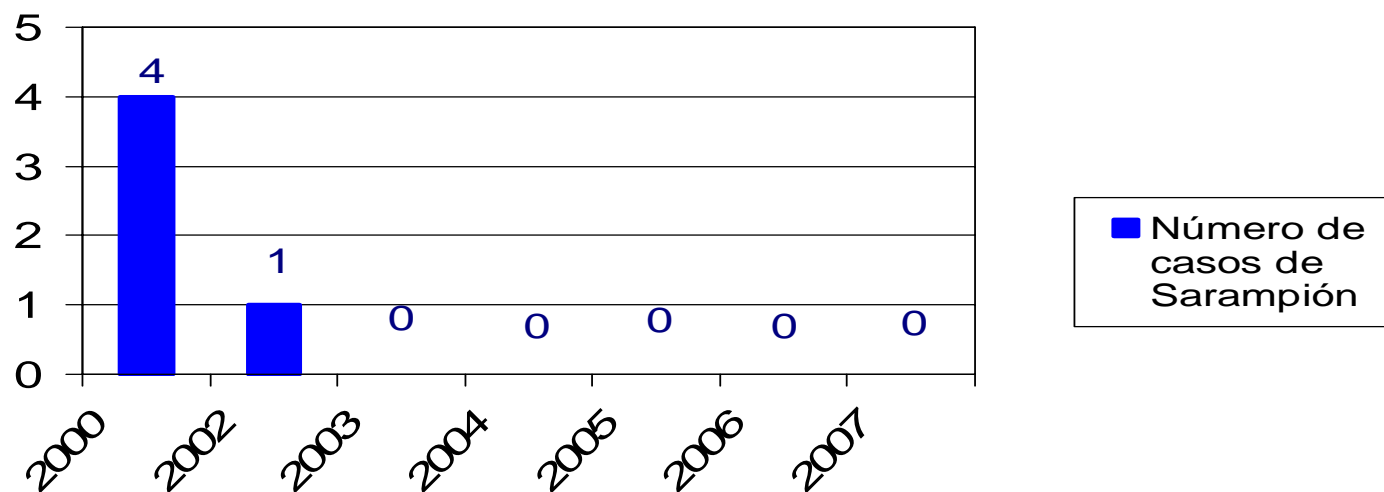
En el periodo 2002-2006 se han detectado 0 casos de hepatitis B en menores de 1 año

Fuente: EDO. Dirección de Salud Pública. Departamento de Sanidad

http://www.osasun.ejgv.euskadi.net/r52-20737/es/contenidos/informacion/informe_saludpublica/es_4041/informe_salud_publica_c.html

SARAMPION

Objetivo: 0 casos autóctonos

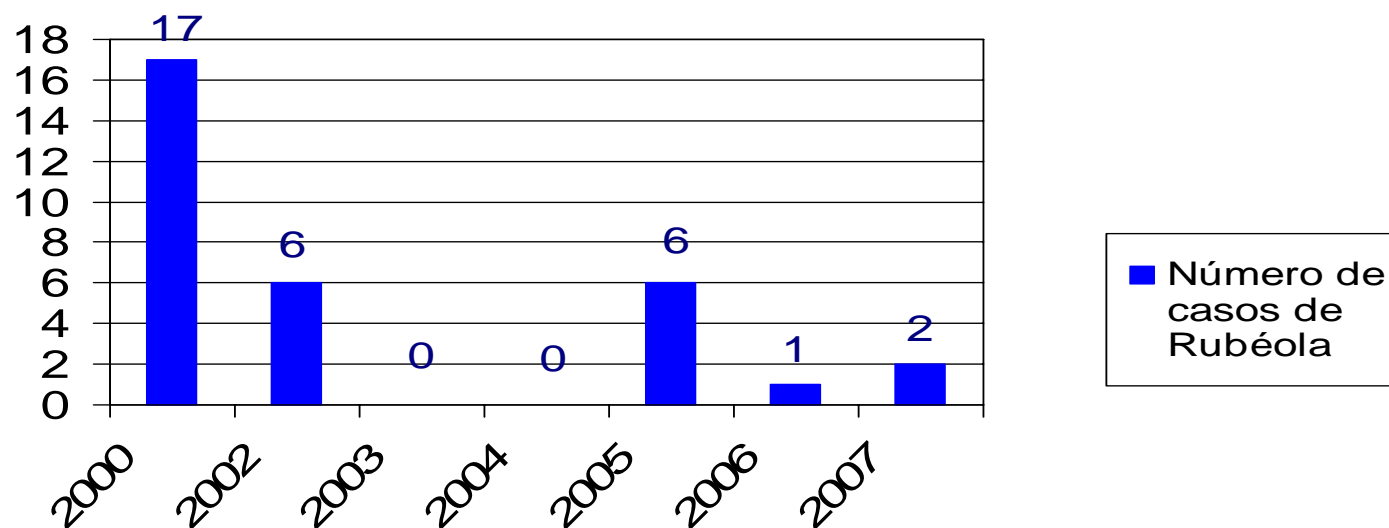


Fuente: EDO. Dirección de Salud Pública. Departamento de Sanidad

http://www.osasun.ejgv.euskadi.net/r52-20737/es/contenidos/informacion/informe_saludpublica/es_4041/informe_salud_publica_c.html

RUBEOLA

Objetivo: 0 casos autóctonos

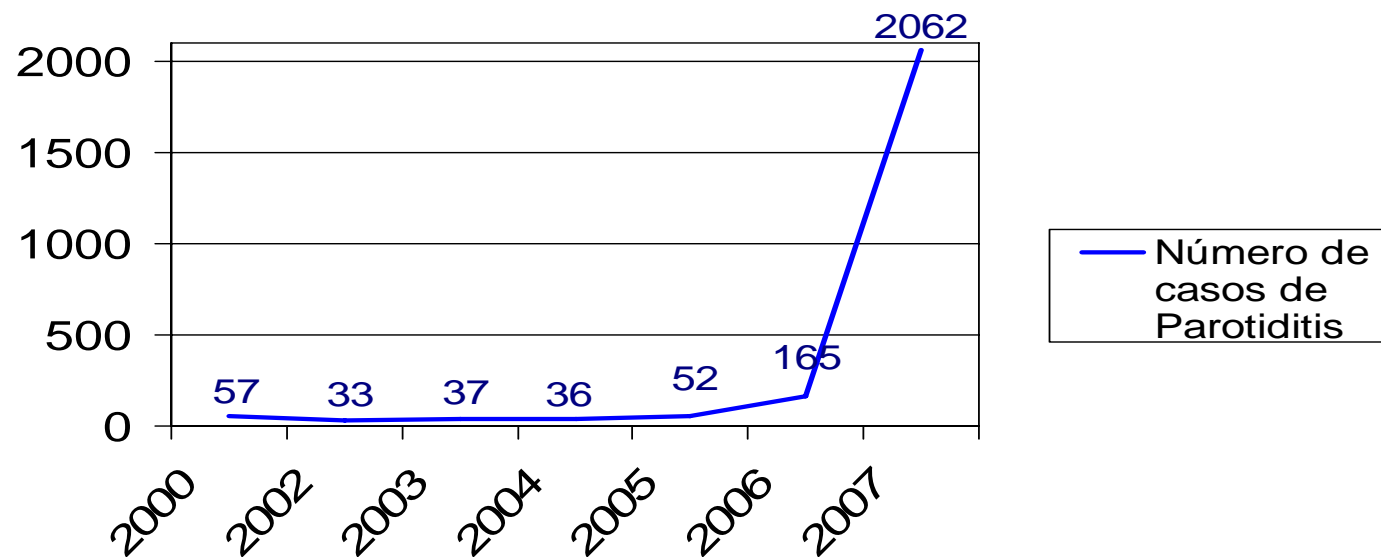


Fuente: EDO. Dirección de Salud Pública. Departamento de Sanidad

http://www.osasun.ejgv.euskadi.net/r52-20737/es/contenidos/informacion/informe_saludpublica/es_4041/informe_salud_publica_c.html

PAROTIDITIS

Objetivo: **0 casos autóctonos**

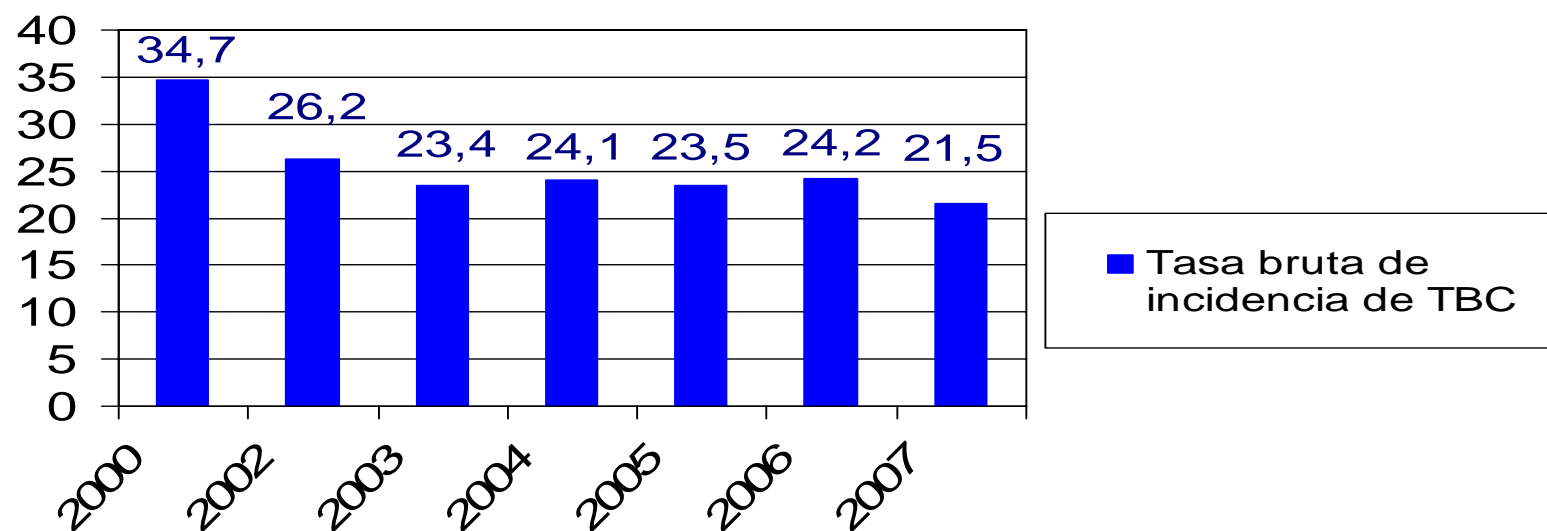


Fuente: EDO. Dirección de Salud Pública. Departamento de Sanidad

http://www.osasun.ejgv.euskadi.net/r52-20737/es/contenidos/informacion/informe_saludpublica/es_4041/informe_salud_publica_c.html

INCIDENCIA DE TBC

Objetivo: **reducir la incidencia un 70%**



Fuente: EDO, Registro de TBC. Dirección de Salud Pública. Departamento de Sanidad

http://www.osasun.ejgv.euskadi.net/r52-20737/es/contenidos/informacion/informe_saludpublica/es_4041/informe_salud_publica_c.html

CASOS DE TUBERCULOSIS MILIAR Y MENINGITIS TUBERCULOSA EN MENORES DE 1 AÑO

Objetivo: **0 casos**

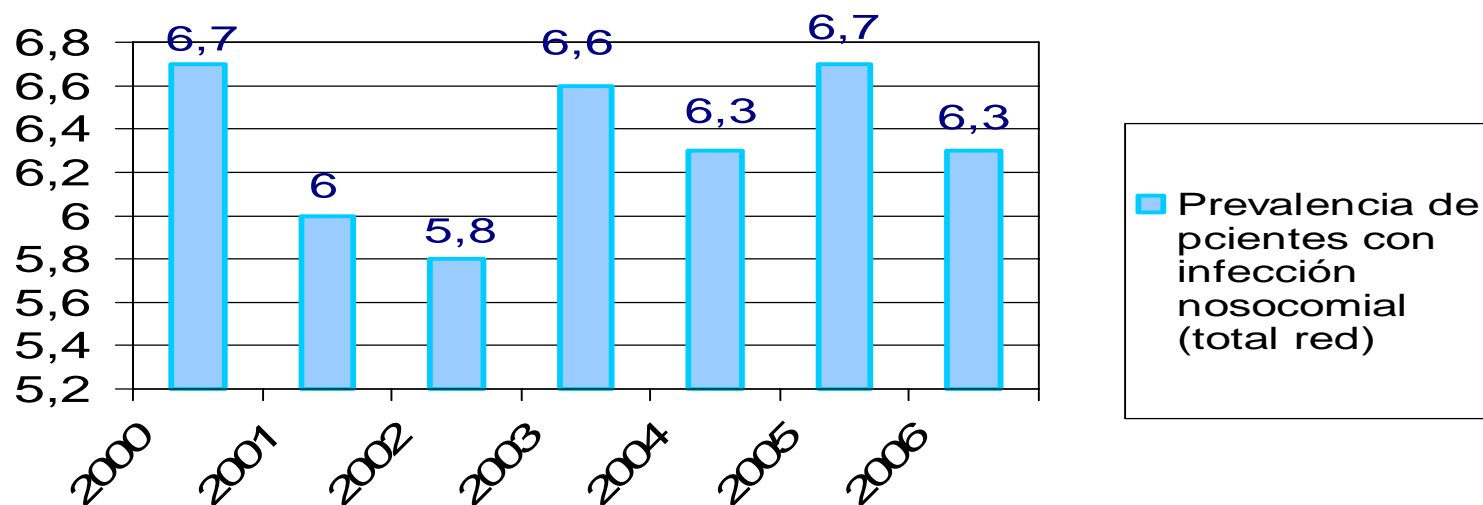
En el periodo 2002-2007 se ha registrado 1 caso (año 2004) de tuberculosis miliar y meningitis tuberculosa en menores de 1 año

Fuente: EDO, Registro de TBC. Dirección de Salud Pública. Departamento de Sanidad

http://www.osasun.ejgv.euskadi.net/r52-20737/es/contenidos/informacion/informe_saludpublica/es_4041/informe_salud_publica_c.html

PREVALENCIA DE PACIENTES CON INFECCION NOCOSOMIAL

Objetivo: mantener la proporción por debajo del 6,5%



Fuente: Osakidetza/SVS.

http://www.osakidetza.euskadi.net/v19-osk0028/es/contenidos/informacion/pub_anuales_memoria/es_0028/anuales_memoria_c.html

NUEVOS CASOS DE SÍFILIS CONGENITA (CASOS EN RECIEN NACIDOS)

Objetivo: **0 casos**

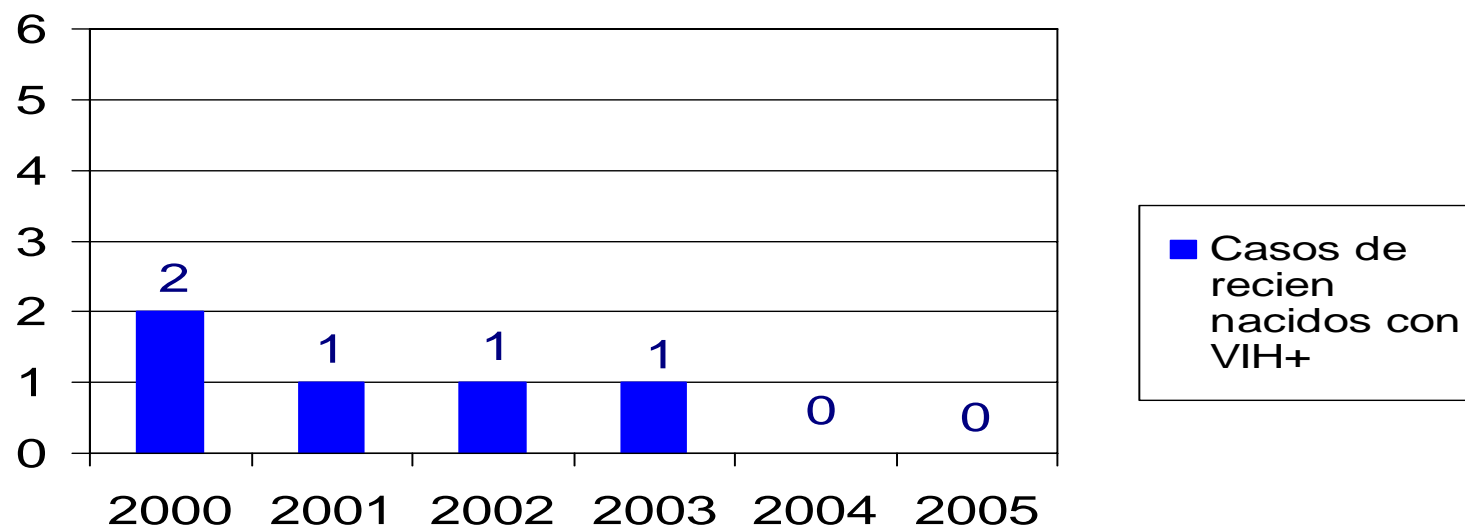
En el periodo 2002-2007, no se han registrado casos de sífilis congénita en recién nacidos.

Fuente: EDO. Dirección de Salud Pública. Departamento de Sanidad.

http://www.osasun.ejgv.euskadi.net/r52-20737/es/contenidos/informacion/informe_saludpublica/es_4041/informe_salud_publica_c.html

CASOS DE RECIEN NACIDOS CON VIH +

Objetivo: **0 casos**

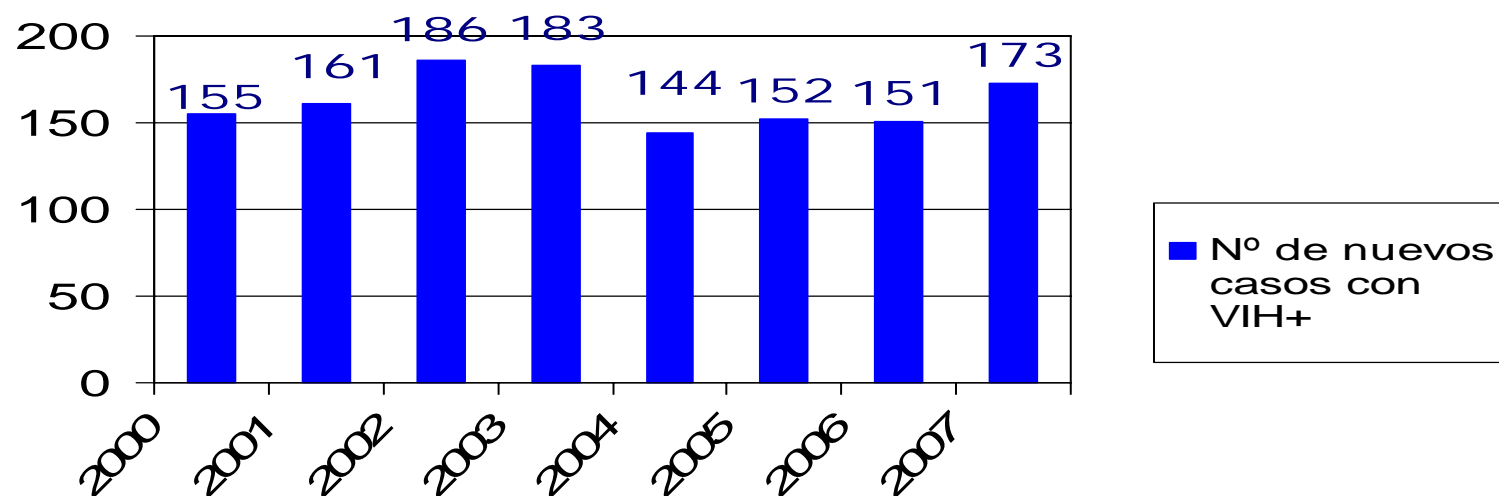


Fuente: Plan de Prevención y Control del Sida del País Vasco.

http://www.osanet.euskadi.net/r85-20432/es/contenidos/informacion/enfermedad_sida/es_sida/sida_documentacion_c.html

Nº DE NUEVOS CASOS CON VIH+

Objetivo: menos de 100 casos por año

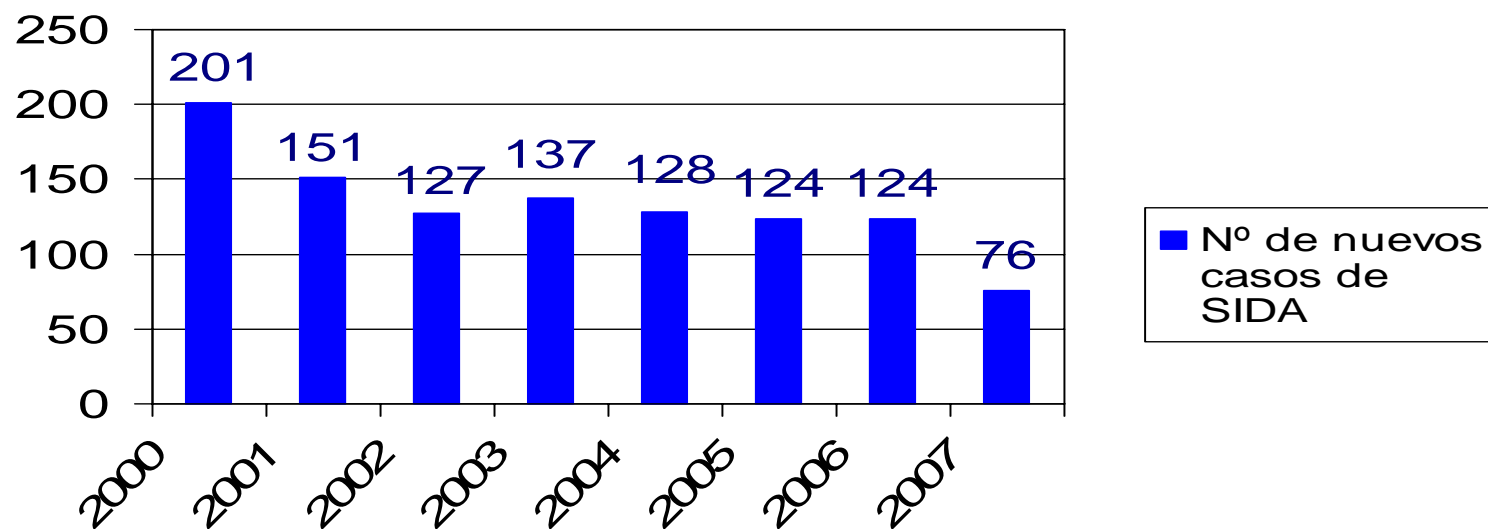


Fuente: Plan de Prevención y control del Sida del País Vasco.

http://www.osanet.euskadi.net/r85-20432/es/contenidos/informacion/enfermedad_sida/es_sida/sida_documentacion_c.html

Nº DE NUEVOS CASOS DE SIDA

Objetivo: **menos de 100 casos por año**

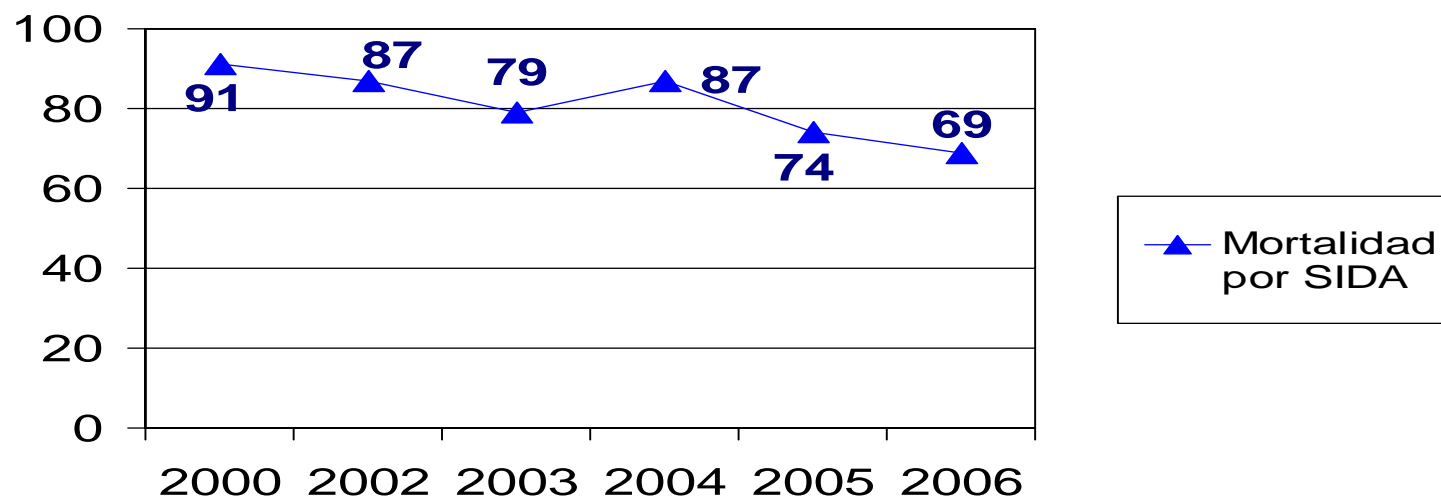


Fuente: Plan de Prevención y control de Sida del País Vasco.

http://www.osanet.euskadi.net/r85-20432/es/contenidos/informacion/enfermedad_sida/es_sida/sida_documentacion_c.html

MORTALIDAD POR SIDA

Objetivo: **mantener la tasa de mortalidad por SIDA por debajo de 50/100.000 hab.**

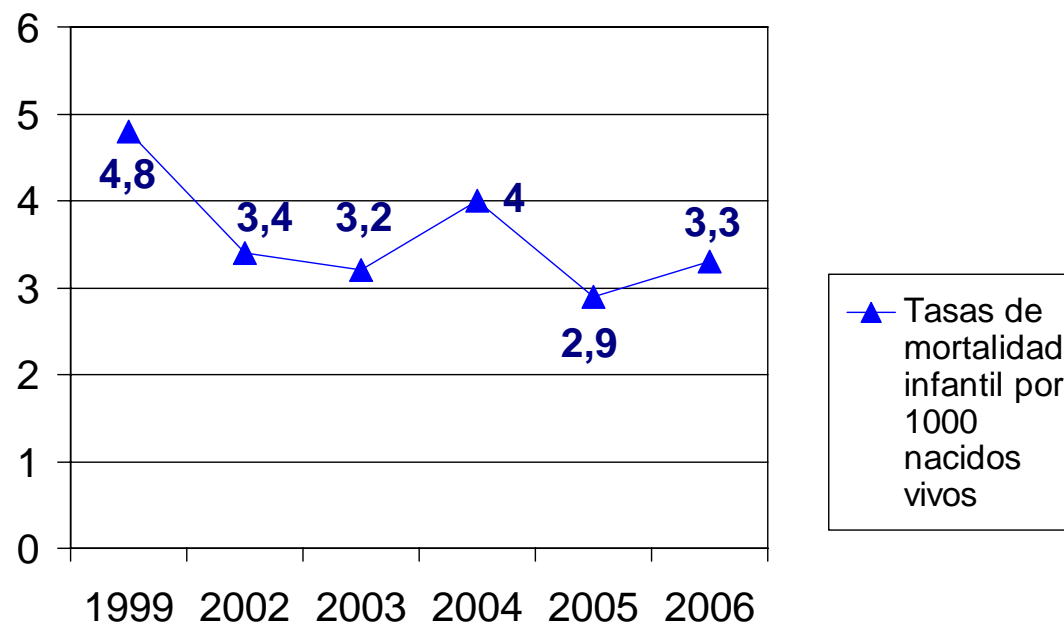


Fuente: Registro de Mortalidad. Dirección de Planificación y Ordenación Sanitaria. Departamento de Sanidad.

http://www.osasun.ejgv.euskadi.net/r52-20737/es/contenidos/informacion/estado_salud/es_5463/mortalidad_c.html

MORTALIDAD INFANTIL

Objetivo: **mantener la mortalidad infantil por debajo de las tasas iniciales**

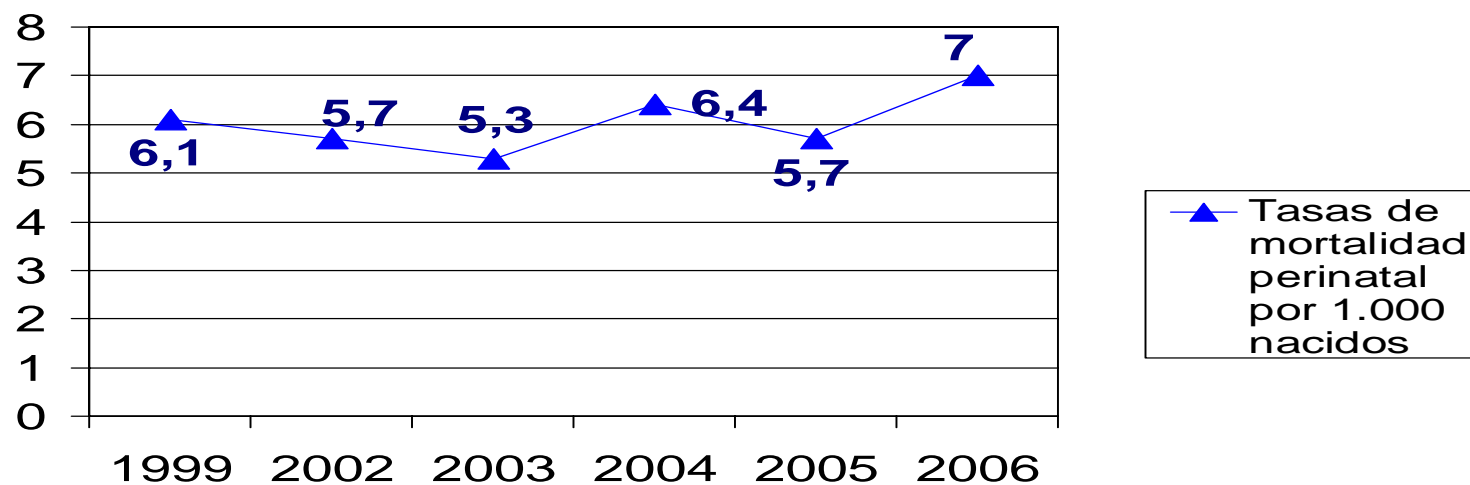


Fuente: Registro de Mortalidad. Dirección de Planificación y Ordenación Sanitaria. Departamento de Sanidad.

http://www.osasun.ejgv.euskadi.net/r52-20737/es/contenidos/informacion/estado_salud/es_5463/mortalidad_c.html

MORTALIDAD PERINATAL

Objetivo: mantener por debajo de tasas iniciales

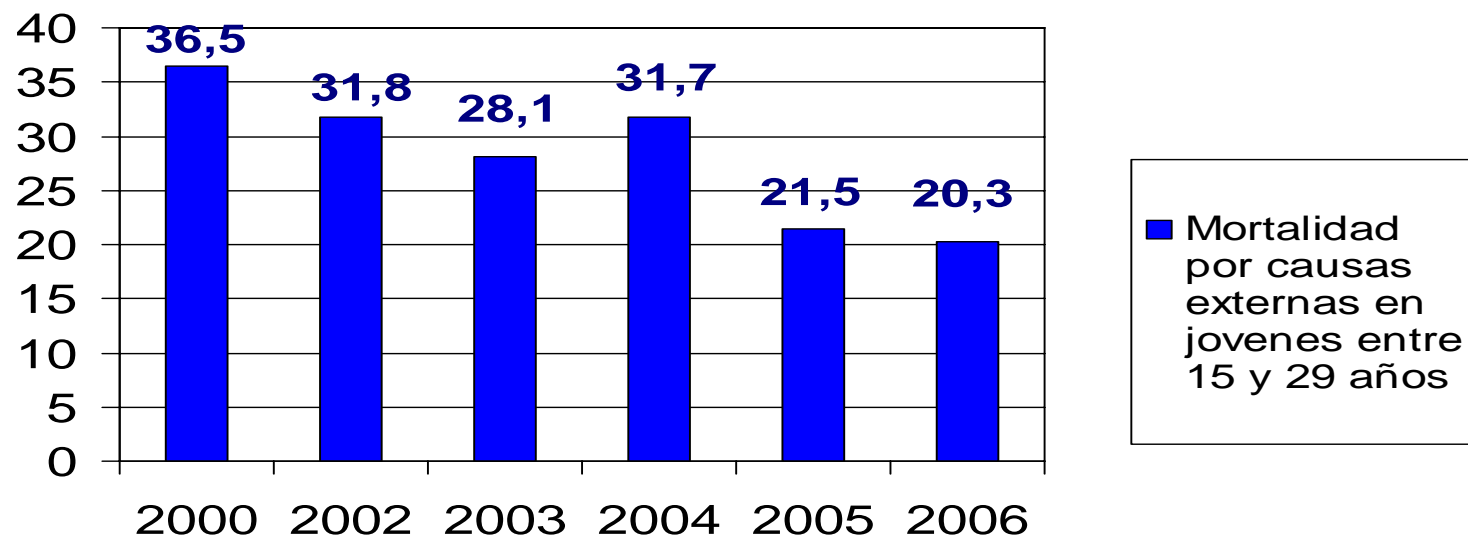


Fuente: Registro de Mortalidad. Dirección de Planificación y Ordenación Sanitaria. Departamento de Sanidad.

http://www.osasun.ejgv.euskadi.net/r52-20737/es/contenidos/informacion/estado_salud/es_5463/mortalidad_c.html

MORTALIDAD POR CAUSAS EXTERNAS EN JOVENES ENTRE 15 Y 29 AÑOS

Objetivo: **disminuir un 15% la tasa de mortalidad por esta causa**



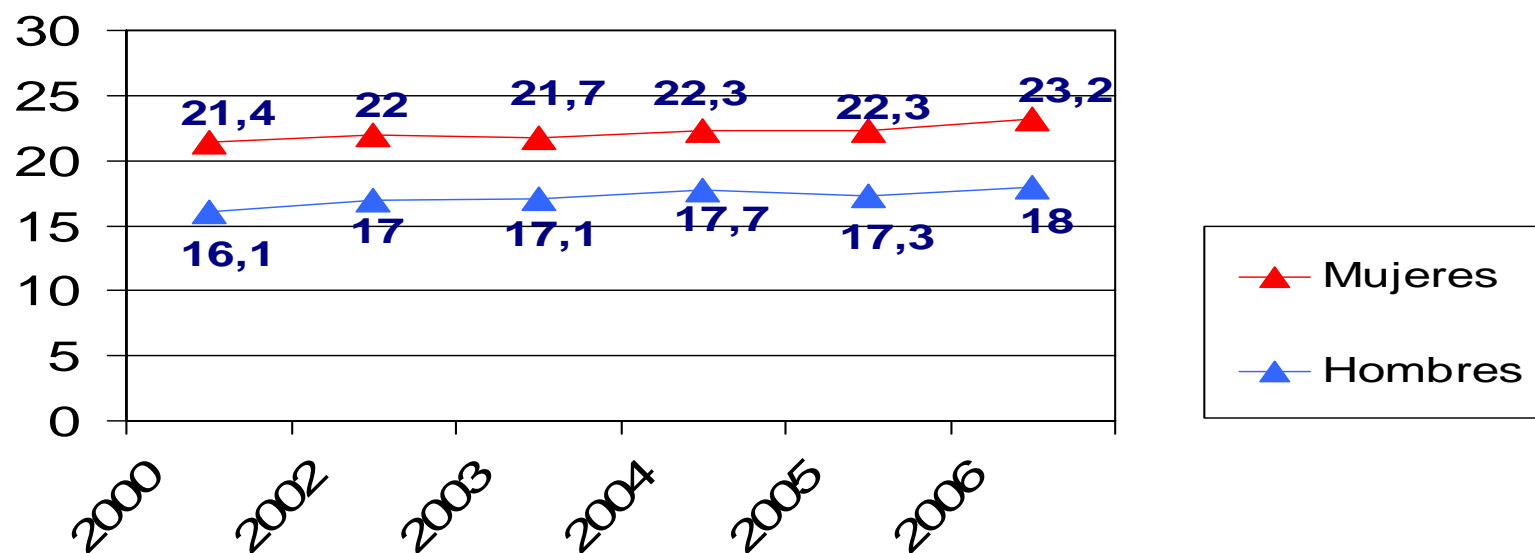
Tasas X 100.000 ajustadas por edad a la población europea estándar

Fuente: Registro de Mortalidad. Dirección de Planificación y Ordenación Sanitaria. Departamento de Sanidad.

http://www.osasun.ejgv.euskadi.net/r52-20737/es/contenidos/informacion/estado_salud/es_5463/mortalidad_c.html

ESPERANZA DE VIDA A LOS 65 AÑOS

Objetivo: aumentar un 10% la esperanza de vida

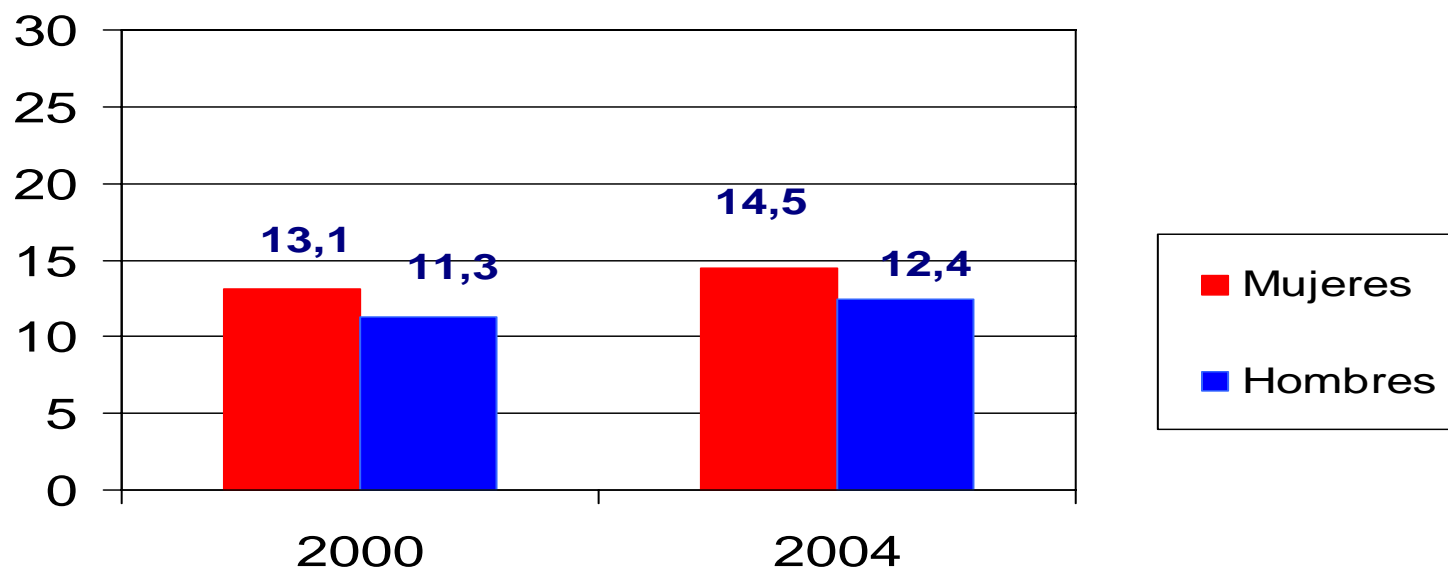


Fuente: Registro de Mortalidad. Dirección de Planificación y Ordenación Sanitaria. Departamento de Sanidad.

http://www.osasun.ejgv.euskadi.net/r52-20737/es/contenidos/informacion/estado_salud/es_5463/mortalidad_c.html

ESPERANZA DE VIDA LIBRE DE DISCAPACIDAD A LOS 65 AÑOS

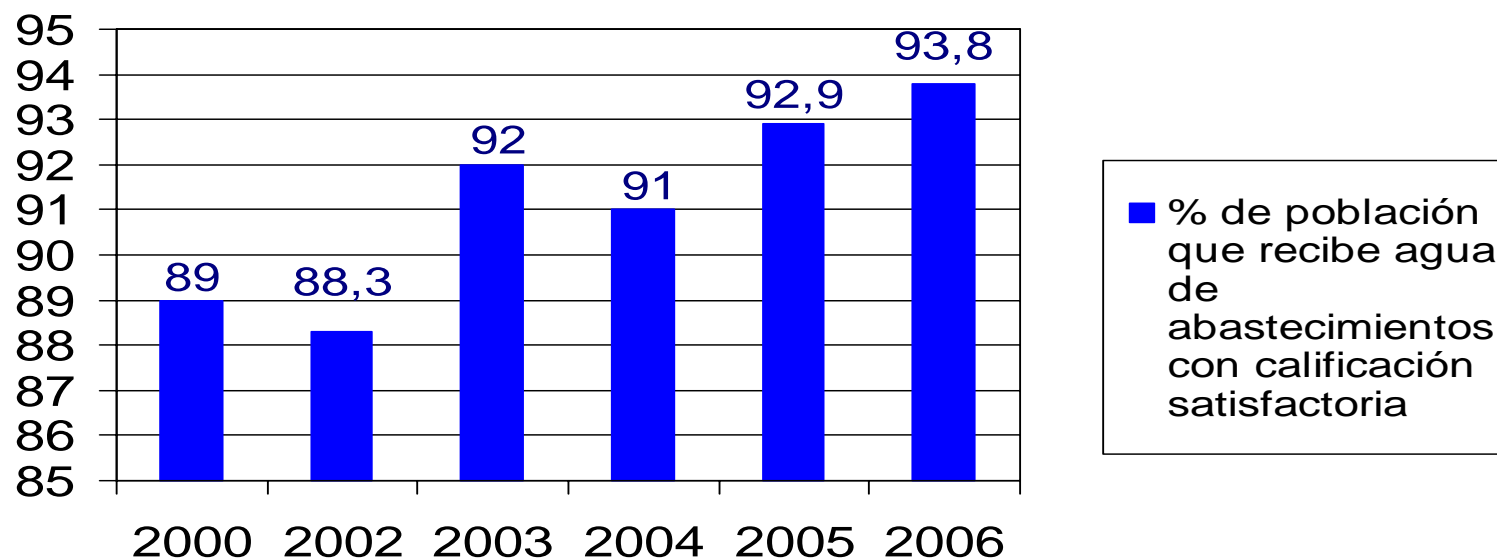
Objetivo: **aumentar un 10 % la EVLD a los 65 años**



Fuente: Dirección de Planificación y Ordenación Sanitaria. Departamento de Sanidad

% DE POBLACIÓN QUE RECIBE AGUA DE ABASTECIMIENTOS CON CALIFICACIÓN SATISFACTORIA

Objetivo: el 95% de la población recibe agua de abastecimientos con calificación de satisfactoria

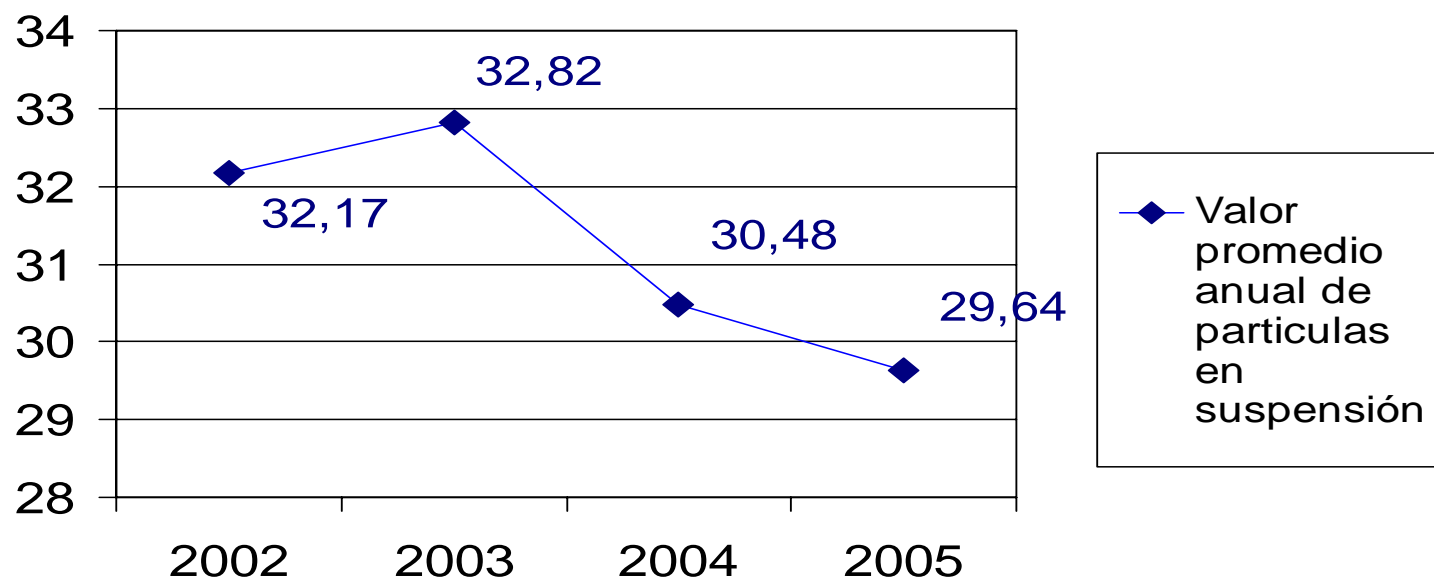


Fuente: Dirección de Salud Pública. Departamento de Sanidad

http://www.osasun.ejgv.euskadi.net/r52-20737/es/contenidos/informacion/informe_saludpublica/es_4041/informe_salud_publica_c.html

VALOR PROMEDIO ANUAL DE PARTICULAS EN SUSPENSIÓN (PM 10) mg/m³

Objetivo: **valor límite para promedio anual 40 mcgr/Nm³**

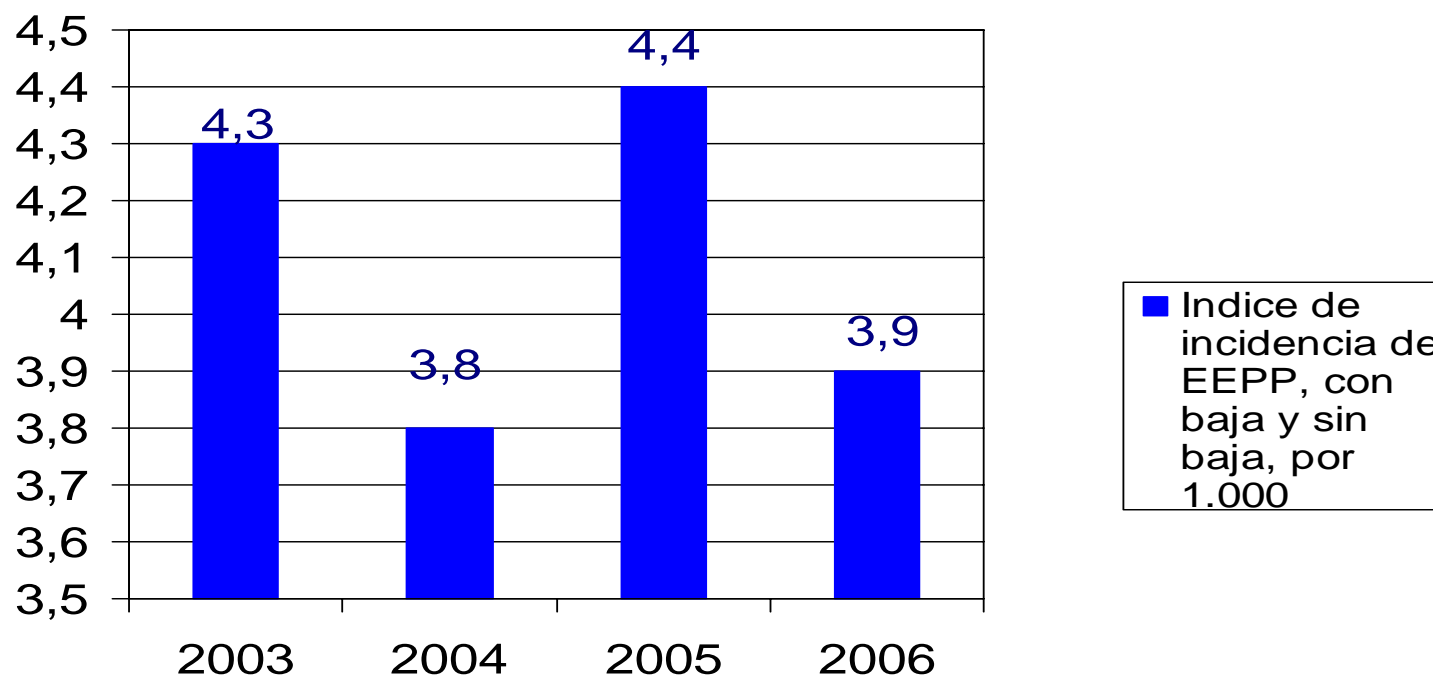


Fuente: Dirección de Salud Pública. Departamento de Sanidad.

http://www.osanet.euskadi.net/r58-801/eu/contenidos/informacion/sanidad_ambiental/es_1249/adjuntos/salud%20y%20medio%20ambiente/indicadores2007_c.pdf

INCIDENCIA DE ENFERMEDAD PROFESIONAL

Objetivo: **disminuir un 20% la incidencia de enfermedad profesional**



Fuente: OSALAN-Instituto Vasco de Seguridad y Salud Laborales