


# Proyecto de Presupuestos Generales de Euskadi 2009



**EUSKO JAURLARITZA**  
**GOBIERNO VASCO**

28 octubre 2008ko urriak 28

- Evolución y escenario macroeconómico.
- Políticas Anticíclicas. Marco financiero.
- Estado de ingresos y gastos



# Presupuestos de Euskadi 2009

## Evolución económica internacional

(Crecimiento interanual PIB en términos reales)

Fuente: Eustat, DEP, MEH, Consensus Forecast

	2007	2008	2009
<b>Euskadi</b>	<b>4,1</b>	<b>2,3</b>	<b>1,5</b>
<b>Zona €</b>	<b>2,6</b>	<b>1,3</b>	<b>0,9</b>
<b>España</b>	<b>3,8</b>	<b>1,6</b>	<b>1,0</b>
<b>Alemania</b>	<b>2,5</b>	<b>1,9</b>	<b>0,8</b>
<b>Francia</b>	<b>2,1</b>	<b>1,1</b>	<b>1,0</b>
<b>Reino Unido</b>	<b>3,1</b>	<b>1,2</b>	<b>0,6</b>
<b>EE.UU.</b>	<b>2,0</b>	<b>1,8</b>	<b>1,4</b>
<b>Japón</b>	<b>2,0</b>	<b>0,9</b>	<b>0,9</b>



**EUSKO JAURLARITZA**  
**GOBIERNO VASCO**

Ogasun eta Herri Administrazio Saila  
Departamento de Hacienda y Administración Pública

# Presupuestos de Euskadi 2009

## Escenario macroeconómico vasco

Fuente: Eustat, DEP

	2007	2008	2009
<b>DEMANDA</b>			
Consumo Privado	3,4	1,4	1,0
Consumo Público	5,5	4,9	4,0
FBC (inversión)	5,5	2,5	1,4
- Aportación demanda interna	4,4	2,4	1,7
- Aportación saldo exterior	- 0,5	- 0,1	- 0,2
<b>OFERTA</b>			
Industria	4,0	1,2	0,8
Construcción	4,6	1,2	0,3
Servicios	4,2	3,0	2,1
<b>PIB</b>	<b>4,1</b>	<b>2,3</b>	<b>1,5</b>
Deflactor PIB	2,6	3,8	3,0
Empleo (%)	2,8	1,2	0,7
Tasa paro (media)	3,3	3,8	4,3



**EUSKO JAURLARITZA**  
**GOBIERNO VASCO**

Ogasun eta Herri Administrazio Saila  
Departamento de Hacienda y Administración Pública

# Presupuestos de Euskadi 2009

## Políticas Anticíclicas

- ☐ **Estabilidad presupuestaria = Posibilidad de utilizar Cuentas Públicas como instrumento anticíclico en fases contractivas.**
- ☐ **Déficit. Remanentes de tesorería. Endeudamiento.**
- ☐ **Políticas de austeridad y restricción Gasto de funcionamiento. Congelación retribuciones altos cargos.**
- ☐ **Consolidación, mantenimiento y mejora del Gasto Social.**
- ☐ **Medidas de estímulo de la actividad económica:**
  - **Acuerdo Interinstitucional Dinamización Inversión Pública.**
  - **Puesta en marcha del Instituto Vasco de Finanzas.**
  - **Programa de impulso a la financiación de las empresas vascas (PYMES).**

# Presupuestos de Euskadi 2009

## Marco financiero

- Ingresos corrientes = 9.058,9 mill./€uros.
- Presupuesto Gasto = 10.487,5 mill./€uros.
- Déficit no financiero = 692,5 mill./€uros (6,6% del Presupuesto).
- Remanentes de tesorería = 493,7 mill./€uros (4,7% del Presupuesto).
- Endeudamiento neto = 300 mill./€uros (+ 1.200%).
- Ahorro público = 741,5 mill./€uros.
- Destino Ahorro Formación de Capital = 1.434 mill./€uros.



# Presupuestos de Euskadi 2009

Ingresos

CONCEPTO	Euros
<b>APORTACIONES DD.FF</b>	<b>8.848.619.967</b>
(Recursos derivados del Concierto Económico)	
Aportación Totales	8.848.619.967
<b>TRANSFERENCIAS</b>	<b>621.113.634</b>
de Instituciones Vascas	29.196.184
del Estado	3.011.655
Fondos Estructurales Europeos	71.285.795
"Y" Encomienda Gestión	517.620.000
<b>OTROS RECURSOS</b>	<b>1.017.724.399</b>
Remanentes de Tesorería	493.650.359
Resto de Ingresos Propios	162.924.040
Deuda Pública	361.150.000
<b>TOTAL</b>	<b>10.487.458.000</b>

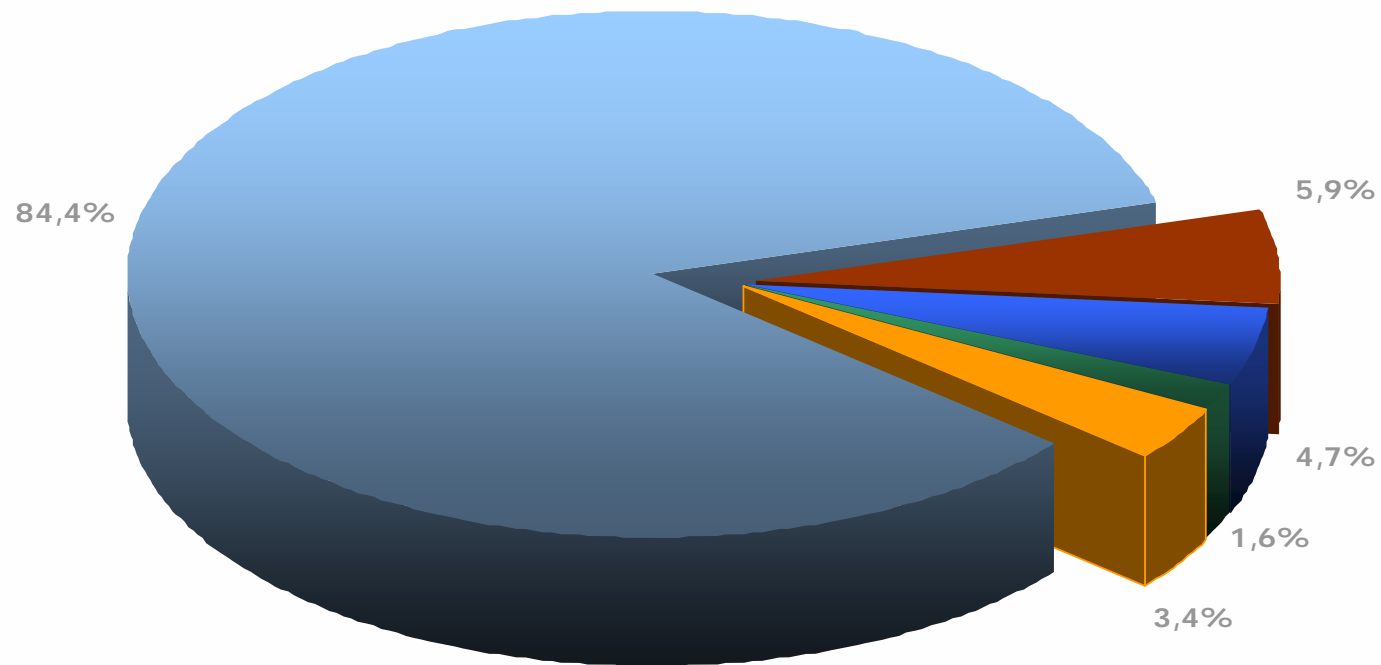


EUSKO JAURLARITZA  
GOBIERNO VASCO

Ogasun eta Herri Administrazio Saila  
Departamento de Hacienda y Administración Pública

# Presupuestos de Euskadi 2009

Ingresos



Aportaciones

Transferencias

Remanentes Tesorería

Otros Ingr. Propios

Deuda Pública



EUSKO JAURLARITZA  
GOBIERNO VASCO

Ogasun eta Herri Administrazio Saila  
Departamento de Hacienda y Administración Pública



# Presupuestos de Euskadi 2009

## Clasificación orgánica del gasto

SECCIÓN	2009	%
Parlamento	31.443.437	0,3
Presidencia	73.339.000	0,7
Vicepresidencia	61.528.000	0,6
Hacienda y Administración Pública	185.784.000	1,8
Justicia, Empleo y Seguridad Social	659.325.000	6,3
Interior	680.696.000	6,5
Industria, Comercio y Turismo	389.351.000	3,7
Vivienda y Asuntos Sociales	294.301.000	2,8
Educación, Universidades e Investigación	2.625.898.000	25,0
Sanidad	3.442.708.000	32,8
Cultura	301.727.000	2,9
Medio Ambiente y Ordenación del Territorio	143.586.000	1,4
Transportes y Obras Públicas	900.700.000	8,6
Agricultura, Pesca y Alimentación	177.103.000	1,7
Consejo de Relaciones Laborales	2.622.238	0,0
Consejo Económico y Social Vasco	1.846.092	0,0
Consejo Superior de Cooperativas	1.001.194	0,0
Tribunal Vasco de Cuentas Públicas	7.461.202	0,1
Agencia Vasca de Protección de Datos	1.928.645	0,0
Deuda Pública	133.903.903	1,3
Recursos y Compromisos Institucionales	159.090.837	1,5
Diversos Departamentos	212.114.452	2,0
<b>TOTAL</b>	<b>10.487.458.000</b>	<b>100,0</b>

**Presupuesto  
Consolidado  
11.409.454.000**



**EUSKO JAURLARITZA**  
**GOBIERNO VASCO**

Ogasun eta Herri Administrazio Saila  
Departamento de Hacienda y Administración Pública

# Presupuestos de Euskadi 2009

## Clasificación orgánica del gasto

SECCIÓN	2009	variación s/2008
Presidencia	73.339.000	1,3
Vicepresidencia	61.528.000	4,8
Hacienda y Administración Pública	185.784.000	2,3
Justicia, Empleo y Seguridad Social	659.325.000	13,9
Interior	680.696.000	5,1
Industria, Comercio y Turismo	389.351.000	8,4
Vivienda y Asuntos Sociales	294.301.000	4,0
Educación, Universidades e Investigación	2.625.898.000	7,4
Sanidad	3.442.708.000	8,2
Cultura	301.727.000	5,4
Medio Ambiente y Ordenación del Territorio	143.586.000	10,1
Transportes y Obras Públicas	900.700.000	3,0
Agricultura, Pesca y Alimentación	177.103.000	4,1
<b>TOTAL SECCIONES OPERATIVAS</b>	<b>9.936.046.000</b>	<b>7,2</b>
Resto secciones	551.412.000	-17,6
<b>TOTAL PRESUPUESTO</b>	<b>10.487.458.000</b>	<b>5,5</b>

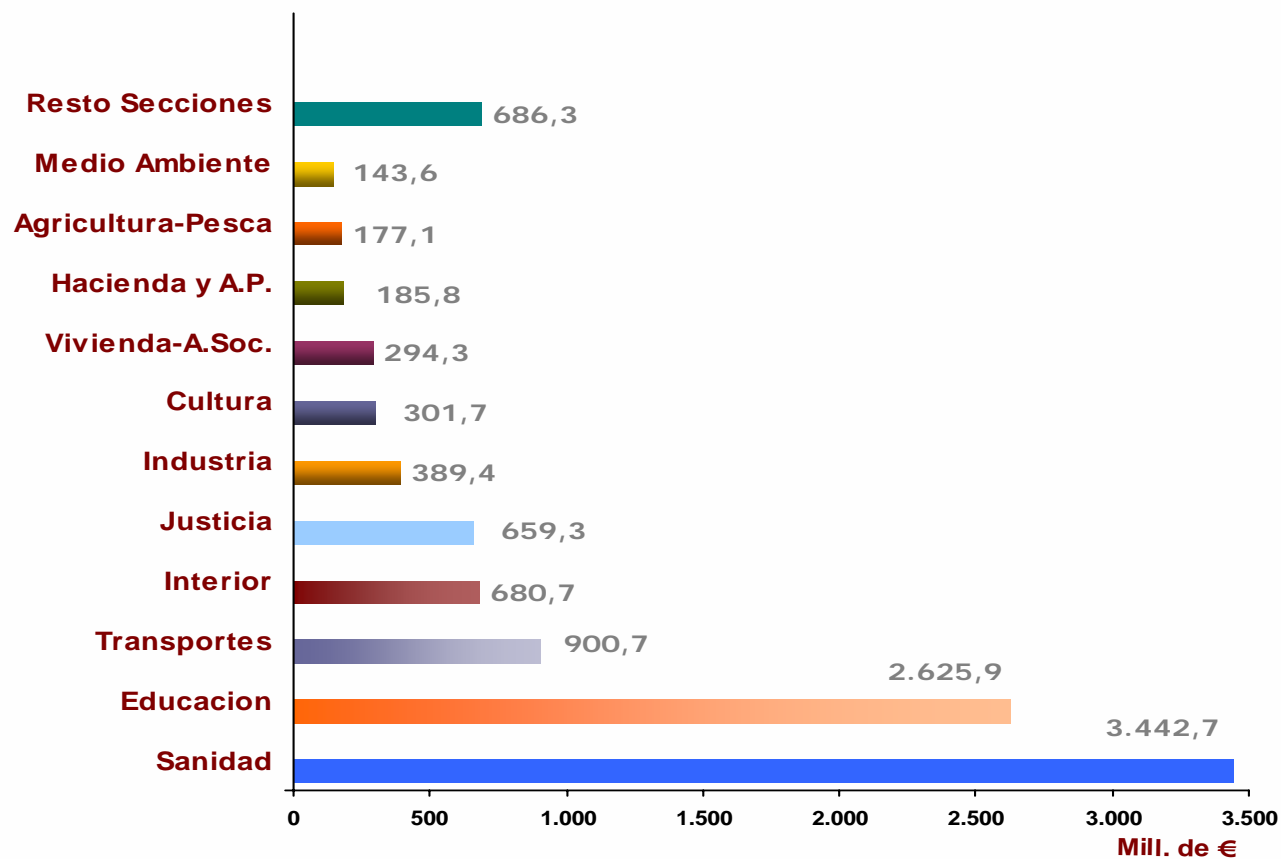


EUSKO JAURLARITZA  
GOBIERNO VASCO

Ogasun eta Herri Administrazio Saila  
Departamento de Hacienda y Administración Pública

# Presupuestos de Euskadi 2009

## Clasificación Orgánica del gasto



EUSKO JAURLARITZA  
GOBIERNO VASCO

Ogasun eta Herri Administrazio Saila  
Departamento de Hacienda y Administración Pública

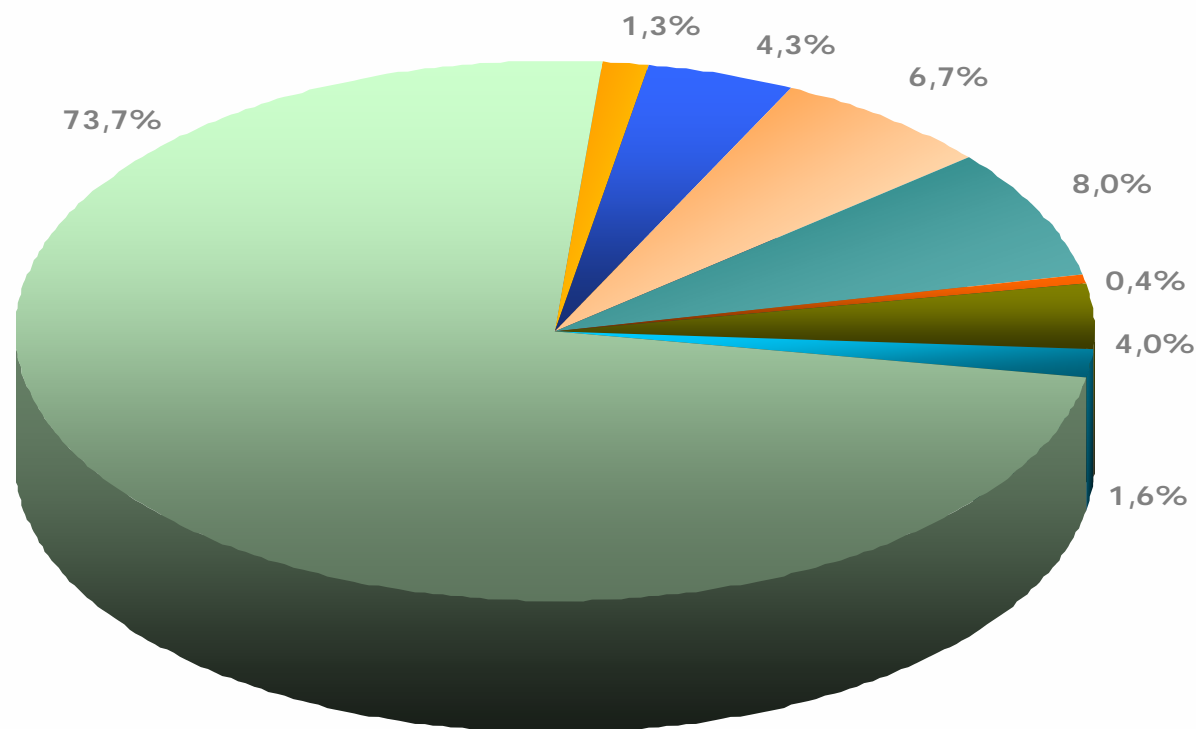
## Presupuestos de Euskadi 2009

Gasto social

- **73,7 % del Gasto Total.**
- **Incremento del 7,9% respecto al Presupuesto 2008.**
- **En términos absolutos, 7.351,3 millones €**
  - **535,8 millones € más que en Presupuesto 2008.**

# Presupuestos de Euskadi 2009

## Clasificación funcional del gasto



 Gasto Social	 Deuda Pública	 Serv. Cácter General	 Prot. Civil y Seg Ciud.
 Produc. Bienes Públicos	 Reg. Econ. Cár. Gen.	 Reg. Econ. Sectores Prod.	 Rel. Finan. Otras Admones

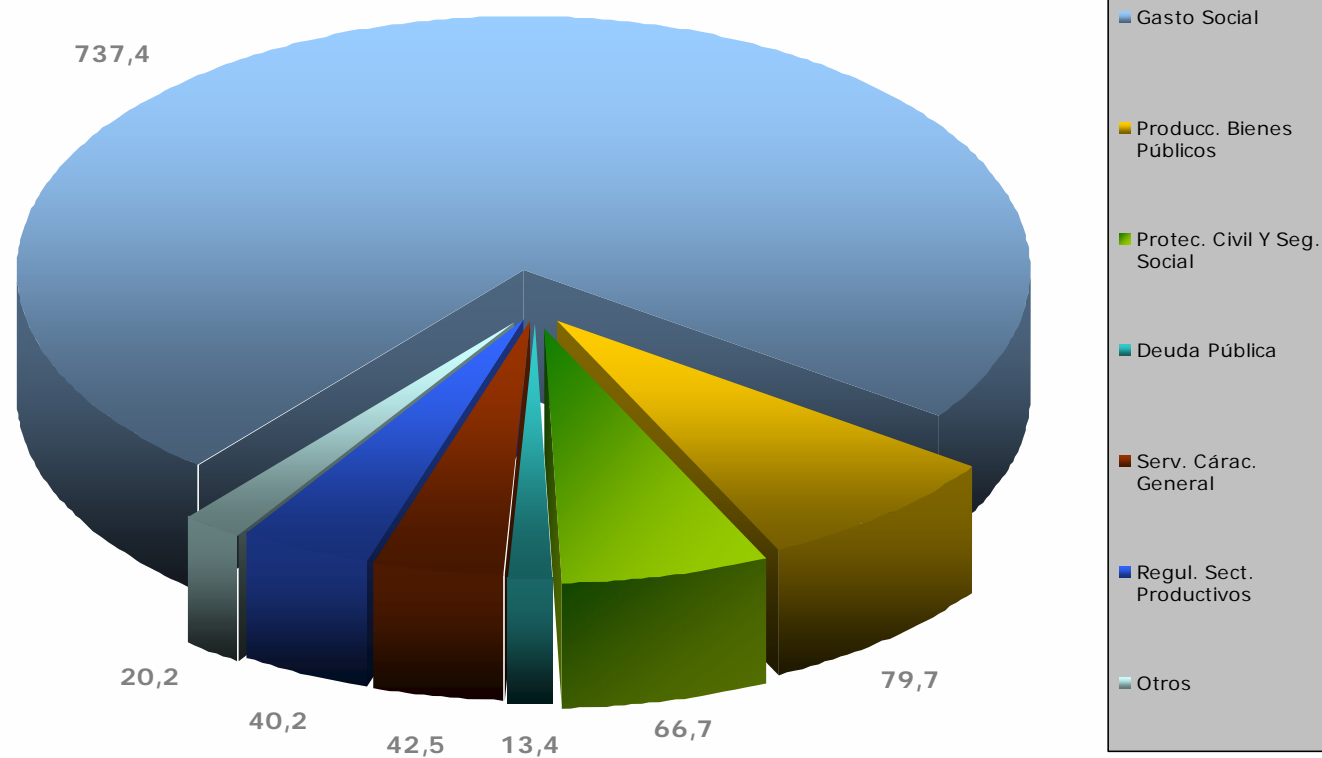


**EUSKO JAURLARITZA**  
**GOBIERNO VASCO**

Ogasun eta Herri Administrazio Saila  
Departamento de Hacienda y Administración Pública

# Presupuestos de Euskadi 2009

Gasto por cada 1.000 euros



# Presupuestos de Euskadi 2009

## Principales Programas de Gasto Social

- Renta Básica, **216 millones €**
- AES, **34,5 millones €**
- Nuevo complemento de pensiones, **24,8 millones €**
- Otras políticas de Inserción Social, **29,6 millones €**
- Políticas de Apoyo a las Familias, **153 millones €**
- Empleo, Trabajo y Seguridad Social, **65,3 millones €**



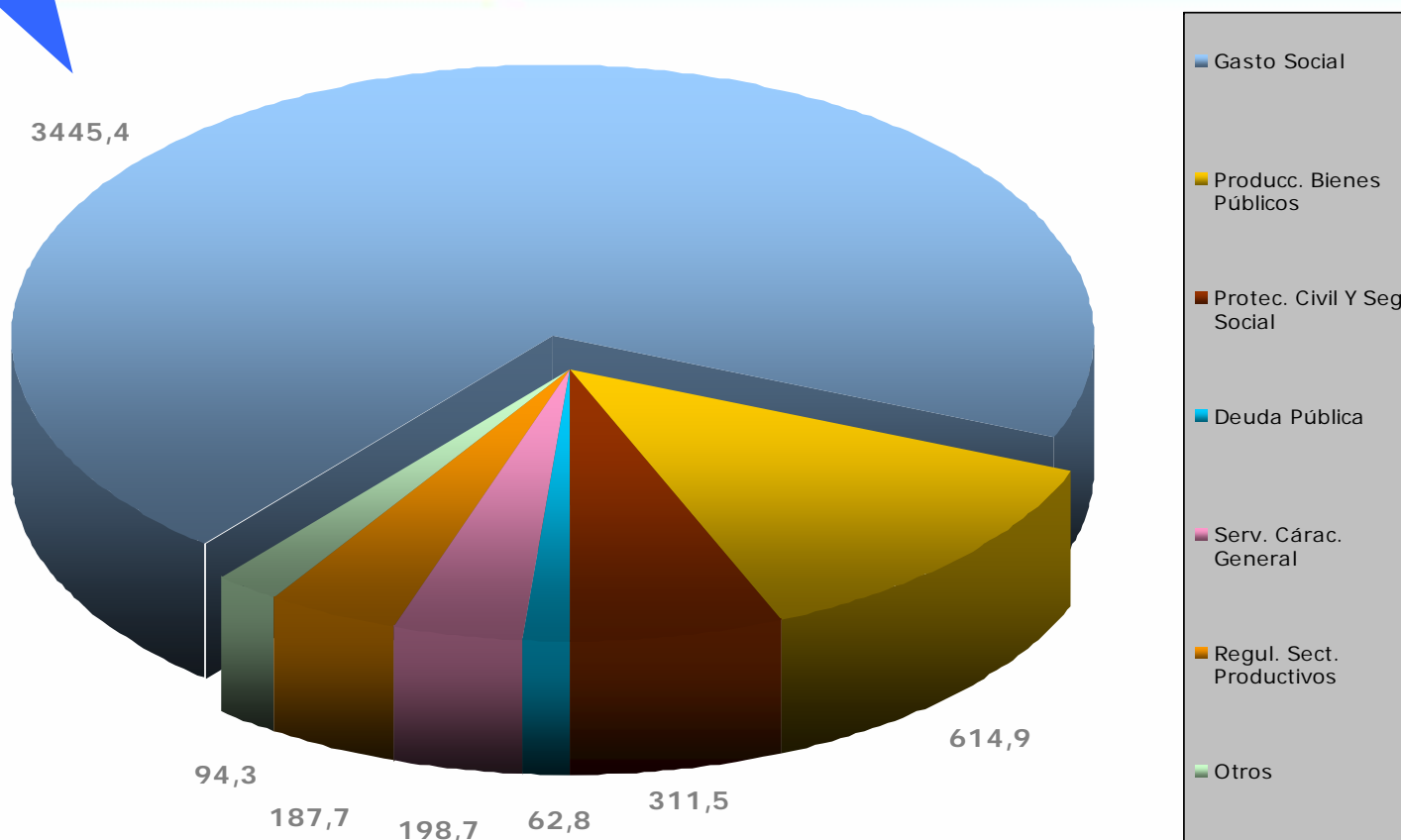
EUSKO JAURLARITZA  
GOBIERNO VASCO

Ogasun eta Herri Administrazio Saila  
Departamento de Hacienda y Administración Pública

# Presupuestos de Euskadi 2009

4.915,2  
euros/hab.

Gasto por habitante en euros





# Presupuestos de Euskadi 2009

## Esfuerzo inversor del Gobierno

- Capítulos VI, VII y VIII (Inversiones reales, Transferencias de Capital y Adquisición de Activos Financieros), **2.108,8 millones €**
  - **16%** del Gasto total (sin considerar “Y”).
- Volumen total Inversión consolidada de la Administración Pública de Euskadi, **2.809,7 millones €**
  - **24,62%** del Gasto consolidado total.

# Presupuestos de Euskadi 2009

## Esfuerzo inversor del Gobierno. Legislatura 2005-2009

- Capítulos VI, VII y VIII, año 2005 = **1.079,2 millones €**

Capítulos VI, VII y VIII, año 2009 = **1.591,2 millones €**

- Diferencia = **512 millones €**
- Crecimiento acumulado 2005-2009 = **47,43%.**
- Crecimiento medio anual 2005-2009 = **10,30%.**

# Presupuestos de Euskadi 2009

## Actuaciones para estimular la economía y garantizar el empleo

- Acuerdo Interinstitucional de Dinamización de la Inversión Pública, año 2009, **1.365 millones € (109,3 millones € extraordinarios)**.
- Presupuesto Instituto Vasco de Finanzas, **184 millones €**
- Programa de impulso a la financiación de las empresas vascas (PYMES), **Fondo especial de garantías 100 millones € y líneas de financiación 500 millones €**
- Plan Ciencia, Tecnología e Innovación, **372,8 millones €**
- Plan Euskadi Sociedad Información, **115 millones €**
- Plan Marco Apoyo Financiero Inversión Pública, **140 millones € (70,04%-GV)**.

# Presupuestos de Euskadi 2009

Gasto en materias no transferidas

- Montante global Presupuesto 2009:  
**348 millones €**
- Variación sobre Presupuesto 2008:  
**+ 8,41%**



EUSKO JAURLARITZA  
GOBIERNO VASCO

Ogasun eta Herri Administrazio Saila  
Departamento de Hacienda y Administración Pública

# Presupuestos de Euskadi 2009

OGASUN ETA  
HERRI ADMINISTRAZIOA

HACIENDA Y  
ADMINISTRACION PUBLICA

EUSKO JAURLARITZA



GOBIERNO VASCO