



KULTURAREN EUSKAL BEHATOKIA
OBSERVATORIO VASCO DE LA CULTURA

ESTADÍSTIKA ARTE ETA KULTURA INDUSTRIAK

Liburu Industriaren txosten sektoriala



HEZKUNTZA, HIZKUNTZA POLITIKA
ETA KULTURA SAILA

DEPARTAMENTO DE EDUCACIÓN,
POLÍTICA LINGÜÍSTICA Y CULTURA

Eusko Jaurlaritzaren Argitalpen Zerbitzu Nagusia
Servicio Central de Publicaciones del Gobierno Vasco

Vitoria-Gasteiz, 2013

Lan honen bibliografia-erregistroa Eusko Jaurlaritzako Liburutegi Nagusiaren katalogoan aurki daiteke: <http://www.bibliotekak.euskadi.net/WebOpac>

Argitaraldia:
1.a, 2013ko iraila

© Euskal Autonomia Erkidegoko Administrazioa
Hezkuntza, Hizkuntza Politika eta Kultura Saila

Internet:
www.euskadi.net

Argitaratzailea:
Eusko Jaurlaritzaren Argitalpen Zerbitzu Nagusia
Servicio Central de Publicaciones del Gobierno Vasco
C/ Donostia-San Sebastián, 1 - 01010 Vitoria-Gasteiz

Diseinua eta maketazioa:
Miren Unzurrunzaga Schmitz

Lege gordailua: VI 000-2013



AURKIBIDEA

1.	SARRERA METODOLOGIKOA	5
1.1.	Fitxa teknikoa	6
1.2.	Kontzeptuzko definizioak	7
2.	ZIFRA HANDIAK	8
3.	ESTATISTIKA EMAITZAK	9
3.1.	Agente mota eta lurralde historikoaren araberako banaketa	9
3.2.	Dimentsio ekonomikoa	10
3.3.	Enplegua	12
3.4.	Jarduera	13



SARRERA METODOLOGIKOA

1

Kulturaren Euskal Behatokiak Arte eta Kultura Industria estatistikaren hirugarren edizioa egin berri du, oraingoan, 2011ko datuekin. Estatistika bi urterik behin egiten da eta, edizio honetan, ikusizko arte, zuzeneko musika, liburu, disko eta ikus-entzunezko sektoreei dagozkien 629 eragilek hartu dute parte.

Eragiketa honek EAEko kultura eskaintza dinamizatzen duten eragile pribatu zein publikoen informazioa eskaintzen du. Sektoreok ezagutzeko oinarritzko datuak dira, eta garrantzitsuagoa dena: 2007 eta 2011 bitarteko datuak eskura izanik, sektoreen joera ezagutzeko aukera ematen dute, perspektiba eskaini eta urteotan izandako bilakaera erakutsi ere bai.

Metodología aldetik, 2009an egindako aldaketekin (liburuaren eta disko salmenten sektoreak sartu eta galdesortak erraztu), eragiketa finkatua dago. Horrela, 2012. urtean landa lana egin ondoren, 2013an datuak aztertu, garbitu eta ustiatu egin dira.

Lan horren emaitzak zabaltzeko, Kulturaren Euskal Behatokiak hainbat bide erabiltzen ditu: sektoreetako txostenak; emaitzetatik abiatuz, azterketa analitikoa eta sakona egiteko, "Ikuspegiak" txostena; Euskadiko kulturaren errealitatea laburtzeko, Kultura urtekaria; kulturaren oinarritzko adierazleak; eta webean eskuragarri dagoen datu-bankua.

Sektoreetako txostenak sektore bakoitzeko datu zehatzen bilduma dira. Txosten hauekin, behatokiaren asmoa da sektore bakoitzeko egoeraren deskripzioa eskaintzea. Horregatik, oraingo honetan, lehen irakurketa errazteko asmoz, txostenek datu nagusien aurkezpen grafikoa ematen dute hasieran bertan. Horrez gain, estatistikaren aurreko edizioetako datuak ere ematen dira.

Txosten honek liburu-industriaren datuak aurkezten ditu. 2007-2011 bitarteko datuok, liburudenden eta argitaletxeen tipologia, dimentsio ekonomikoa, enplegua eta jardueraren inguruko informazioa ematen du.



1.1. FITXA TEKNIKOA

Eragiketaren izaena
Arteei eta kultura-industriei buruzko estatistika - Liburuaren industria
Eragiketaren estatusa
Eustatek ofizial egina
Aldizkakotasuna
Bi urtean behin
Eragiketa mota
Zentsu-eragiketa
Informazioa biltzeko urtea
2012
Informazioaren erreferentzia-urtea
2011
Landa-lana egiteko ardura duen enpresa
ICC Consultors
Zentsua eta erantzun-maila
142 agente (38 argitaletxe eta 104 liburu-denda). Erantzun maila %91,5 izan da



1.2. KONTZEPTUZKO DEFINIZIOAK

Argitaletxeak: argitaletxeak EAEn kokatutako erakunde pribatuak dira, edozein euskarritan mota guztietako liburuak argitaratzen dituztenak. 2011. urtean, gutxienez 4 liburu argitaratu dituzten agenteak bakarrik bildu dira zentsuan. Aldiz, prentsa, aldizkariak edo bestelako aldizkako argitalpenak soilik argitaratzen dituzten argitaletxeak ez dira aintzat hartu.

Liburu-dendak: liburu-dendak jendearentzat irekitako establezimenduak dira, ustiapen pribatukoak izaki bereziki liburuak —mota guztietakoak eta edozein euskarritan— saltzen dihardutenak. Bereziki liburuak saltzen diharduten liburu-dendak bakarrik bildu ditugu zentsuan, baldin eta, batetik, urtean 100.000€-tik gorako diru-sarrerak badituzte, eta, bestetik, liburu-salmentaren ondoriozko ehunekoa salmenta guztien % 30etik gorakoa bada. Azalera handiak eta bereziki prentsa, paper-gauzak edo antzeko gaiak saltzen dituzten establezimenduak ez dira estatistikan bildu.

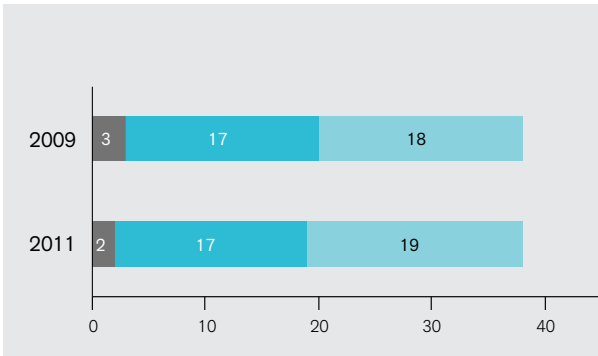


2

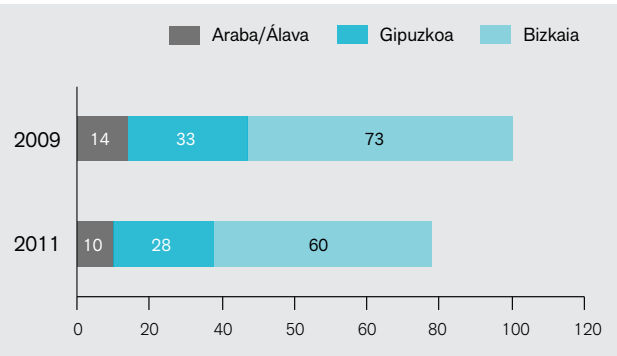
ZIFRA HANDIAK

Lurralde banaketa

Argitaletxe kopurua

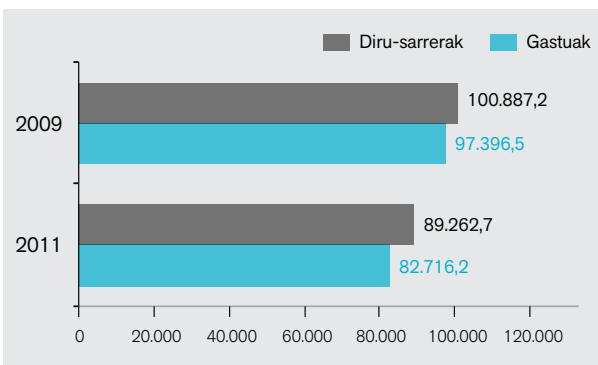


Liburu-denda kopurua



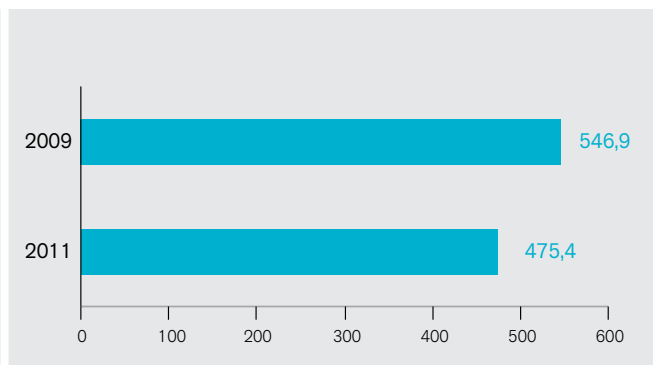
Dimentsio ekonomikoa

Milaka euro



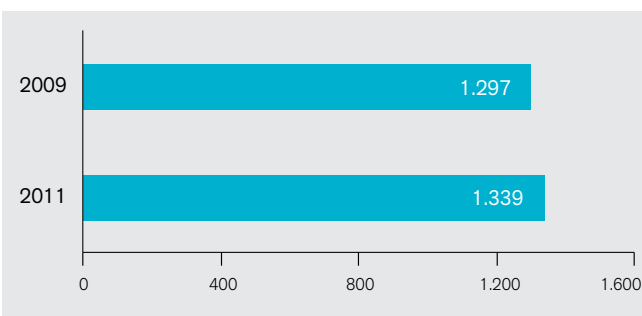
Enplegua

Lanaldi osoko baliokideak, urtez urte

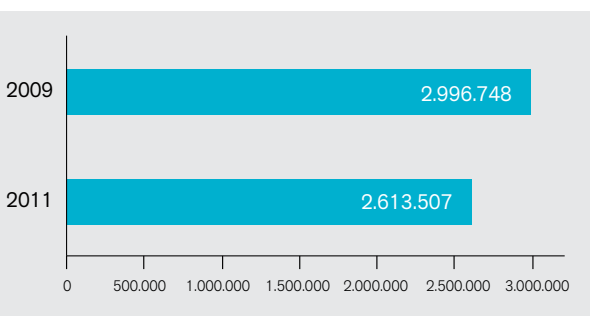


Jarduera

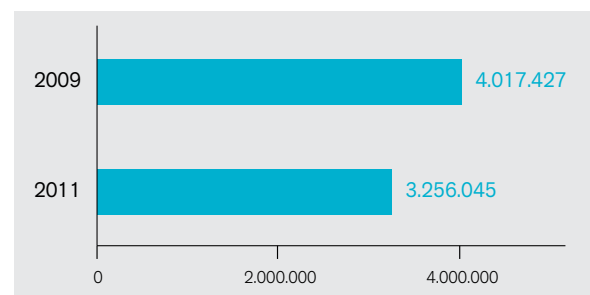
Argitaletxeek nobedade gisa argitaratutako liburu kopurua



Argitaletxeek nobedade gisa argitaratutako ale kopurua



Liburu-dendek saldutako liburu kopurua





ESTADÍSTICA EMAITZAK

3

3.1. AGENTE MOTAK ETA LURRALDE BANAKETA

1. irudia. Argitaletxeak, lurralde historikoaren arabera

2009-2011

	Urtea	Araba		Gipuzkoa		Bizkaia		Guztira	
		Maizt.	%	Maizt.	%	Maizt.	%	Maizt.	%
Argitaletxeak	2009	3	7,9	17	44,7	18	47,4	38	100,0
	2011	2	5,3	17	44,7	19	50,0	38	100,0

2. irudia. Liburu-dendak, lurralde historikoaren arabera

2009-2011

	Urtea	Araba		Gipuzkoa		Bizkaia		Guztira	
		Maizt.	%	Maizt.	%	Maizt.	%	Maizt.	%
Liburu-dendak	2009	14	11,7	33	27,5	73	60,8	120	100,0
	2011	10	10,2	28	28,6	60	61,2	98	100,0

3.2. DIMENTSION EKONOMIKOAK

3. irudia. Argitaletxeen diru-sarrerak eta gastuak

2009-2011 (milaka eurotan)

	Urtea	Diru-sarrerak	Gastuak
Argitaletxeak	2009	38.197,7	37.064,4
	2011	34.963,6	31.325,8

4. irudia. Liburu-denden diru-sarrerak eta gastuak

2009-2011 (milaka eurotan)

	Urtea	Diru-sarrerak	Gastuak
Liburu-dendak	2009	62.689,5	60.332,1
	2011	54.299,1	51.390,4

5. irudia. Argitaletxeen emaitza ekonomikoak

2009-2011

	Urtea	Mozkinak dituzte		Ez dute mozkinik		Guztira	
		Maizt.	%	Maizt.	%	Maizt.	%
Argitaletxeak	2009	19	52,8	17	47,2	36	100,0
	2011	21	58,3	15	41,7	36	100,0

6. irudia. Liburu-denden emaitza ekonomikoak

2009-2011

	Urtea	Mozkinak dituzte		Ez dute mozkinik		Guztira	
		Maizt.	%	Maizt.	%	Maizt.	%
Liburu-dendak	2009	91	75,8	29	24,2	120	100,0
	2011	56	57,1	42	42,9	98	100,0



7. irudia. Argitaletxeen diru-sarrerak, kontzeptuaren arabera

2009-2011

	Urtea	Salmentak		Diru-laguntzak		Beste diru-sarrera batzuk		Guztira	
		Euro (milak.)	%	Euro (milak.)	%	Euro (milak.)	%	Euro (milak.)	%
Argitaletxeak	2009	34.109,1	89,3	2.143,3	5,6	1.945,3	5,1	38.197,7	100,0
	2011	31.129,2	89,0	1.779,2	5,1	2.055,2	5,9	34.963,6	100,0

8. irudia. Liburu-denden diru-sarrerak, kontzeptuaren arabera

2009-2011

	Urtea	Salmentak		Diru-laguntzak		Beste diru-sarrera batzuk		Guztira	
		Euro (milak.)	%	Euro (milak.)	%	Euro (milak.)	%	Euro (milak.)	%
Liburu-dendak	2009	62.191,5	99,2	201,5	0,3	296,5	0,5	62.689,5	100,0
	2011	54.208,4	99,8	44,4	0,1	46,3	0,1	54.299,1	100,0

9. irudia. Argitaletxeen gastuak, kontzeptuaren arabera

2009-2011

	Urtea	Salmentak		Diru-laguntzak		Beste diru-sarrera batzuk		Guztira	
		Euro (milak.)	%	Euro (milak.)	%	Euro (milak.)	%	Euro (milak.)	%
Argitaletxeak	2009	23.132,5	62,4	7.598,3	20,5	6.333,6	17,1	37.064,4	100,0
	2011	16.976,2	54,2	6.711,5	21,4	7.638,1	24,4	31.325,8	100,0

10. irudia. Liburu-denden gastuak, kontzeptuaren arabera

2009-2011

	Urtea	Salmentak		Diru-laguntzak		Beste diru-sarrera batzuk		Guztira	
		Euro (milak.)	%	Euro (milak.)	%	Euro (milak.)	%	Euro (milak.)	%
Liburu-dendak	2009	43.255,7	71,7	8.123,7	13,5	8.952,7	14,8	60.332,1	100,0
	2011	37.858,9	73,7	7.644,9	14,9	5.886,6	11,5	51.390,4	100,0

3.3. ENPLEGUA

11. irudia. Argitaletxeen enplegu absolutua eta batez besteko enplegua (lanaldi osoko langile baliokideak, urtez urte), langileen sexuaren arabera

2009-2011

	Urtea	Gizonak			Emakumeak			Guztira		
		Maizt.	%	Batez beste	Maizt.	%	Batez beste	Maizt.	%	Batez beste
Argitaletxeak	2009	101,4	51,5	2,7	95,5	48,5	2,5	196,9	100,0	5,2
	2011	92,9	55,4	2,4	74,7	44,6	2,0	167,6	100,0	4,4

12. irudia. Liburu-denden enplegu absolutua eta batez besteko enplegua (lanaldi osoko langile baliokideak, urtez urte), langileen sexuaren arabera

2009-2011

	Urtea	Gizonak			Emakumeak			Guztira		
		Maizt.	%	Batez beste	Maizt.	%	Batez beste	Maizt.	%	Batez beste
Liburu-dendak	2009	115,7	33,1	1,0	234,3	66,9	1,9	350,0	100,0	2,9
	2011	100,7	32,7	1,0	207,0	67,3	2,1	307,8	100,0	3,1



3.4. JARDUERA

13. irudia. Argitaletxeek argitaratutako liburu eta ale kopurua

2009-2011

	Urtea	Maiztasuna
Nobedade gisa argitaratutako liburuak	2009	1.297
	2011	1.339
Nobedade gisa argitaratutako aleak	2009	2.996.748
	2011	2.613.507

14. irudia. Argitaletxeek funtsetik ateratako liburuen eta egindako berrargitalpenen kopurua

2009-2011

	Urtea	Maiztasuna
Argitaletxeen funtsa	2009	16.523
	2011	17.168
Berrargitaratutako liburuak	2009	742
	2011	830
Berrargitaratutako aleak	2009	-
	2011	2.758.486

15. irudia. Argitaratutako aleak (nobedadeak + funtsa), egilearen jatorriaren arabera

2011

	Urtea	EAE		Estatuko gainerakoa		Atzerria		Guztira	
		Maizt.	%	Maizt.	%	Maizt.	%	Maizt.	%
Argitaratutako aleak	2011	1.999.797	37,2	2.344.221	43,6	1.027.975	19,1	5.371.993	100,0

16. irudia. Argitaratutako aleak (nobedadeak + funtsa), hizkuntzaren arabera

2011

	Urtea	Euskaraz		Gaztelaniaz		Beste batzuk		Guztira	
		Maizt.	%	Maizt.	%	Maizt.	%	Maizt.	%
Argitaratutako aleak	2011	1.980.744	36,9	2.867.612	53,4	523.637	9,7	5.371.993	100,0

17. irudia. Argitaratutako aleak (nobedadeak + funtsa), generoaren arabera, eta argitaletxeak generoaren arabera

2011

	Argitaratutako aleak		Argitaletxeak
	Maizt.	%	Maizt.
Literatura	353.894	6,6	20
Haur- eta gazte-literatura	2.793.020	52,0	20
Testuliburuak (unibertsitatekoak izan ezik)	1.422.897	26,5	12
Tekniko-zientifikoak eta unibertsitatekoak	42.210	0,8	8
Gizarte-zientziak eta humanitateak	346.101	6,4	14
Liburu praktikoak	182.280	3,4	8
Dibulgazio orokorra	59.458	1,1	13
Hiztegiak eta entziklopediak	12.826	0,2	4
Komikiak	145.560	2,7	10
Beste batzuk	13.747	0,3	7
Guztira	5.371.993	100,0	-

Oharra: genero bakoitzean, mota horretako liburuak ateratzen dituzten argitaletxe guztiak sartzen dira.

18. irudia. Argitaletxeek saldutako aleak (Nobedadeak + funtsa), helmugaren arabera

2011

	EAE		Estatuko gainerakoa		Atzerria		Guztira	
	%	Maizt.	%	Maizt.	%	Maizt.	%	%
Saldutako aleak	2.226.388	41,4	2.456.688	45,7	688.917	12,8	5.371.993	100,0

19. irudia. Liburu-dendek saldutako liburu kopurua, lurralde historikoaren arabera

2009-2011

	Urtea	Araba		Gipuzkoa		Bizkaia		Guztira	
		Maizt.	%	Maizt.	%	Maizt.	%	Maizt.	%
Saldutako liburuak	2009	583.796	15,7	1.087.032	29,3	2.042.789	55,0	3.713.617	100,0
	2011	496.792	15,5	850.091	26,6	1.854.412	57,9	3.201.295	100,0