

EUSKAL AUTONOMIA ERKIDEGOKO
ARGITALPENEI BURUZKO XXII. TXOSTENA
2016ko BARNE MERKATARITZA



KULTURA ETA HIZKUNTZA
POLITIKA SAILA

DEPARTAMENTO DE CULTURA
Y POLÍTICA LINGÜÍSTICA

Lankidetza:

Euskadiko Editoreen Elkartea

Espainiako Editoreen Elkarteen Federazioa

EDUKIAREN AURKIBIDEA

SARRERA METODOLOGIKOA.....	6
AZALPENAK.....	6
ARLOA.....	7
ENPRESEN SAILKAPENA, URTEKO FAKTURAZIO BOLUMENAREN ARABERA.....	7
AZTERKETAREN FITXA TEKNIKOA.....	8
ARGITALPEN ENPRESA	9
ENPRESA INTEGRAZIOA	9
ENPLEGUA.....	10
LIBURUAREN BARNE MERKATUA.....	13
ARGITALPENA.....	13
GAIAREN ARABERAKO ARGITALPEN PRODUKZIOA. GUZTIRA.....	16
GAIAREN ARABERAKO ARGITALPEN PRODUKZIOA. EUSKARAZ.....	21
EUSKARAZKO LIBURUEN ARGITALPENAREN ETA ARGITALPEN OSOAREN ARTEKO ALDERAKETA, EUSKAL AUTONOMIA ERKIDEGOAN, GAIK AINTZAT HARTUTA.....	25
FORMATU ELEKTRONIKOKO ARGITALPENA.....	27
KATALOGOKO IZENBURUAK.....	29
KATALOGOKO IZENBURUAK, GAIAREN ARABERA.....	30
KATALOGOKO IZENBURUAK, GAIAREN ARABERA. EUSKARAZ.....	31
MERKATURATZEA	33
FAKTURAZIO ZENBATEKOA, GAIAREN ARABERA. GUZTIRA.....	35
FAKTURAZIO ZENBATEKOA, GAIAREN ARABERA. EUSKARAZ.....	36
EUSKAL AUTONOMIA ERKIDEGOKO FAKTURAZIO OSOAREN ETA EUSKARAZKO FAKTURAZIOAREN ARTEKO ALDERAKETA, GAIAREN ARABERA.....	38
LIBURUAK MERKATURATZEKO BIDEAK.....	40
BARNE MERKATUKO SALMENTAK, AUTONOMIA ERKIDEGOEN ARABERA.....	45
LIBURUEN BATEZ BESTEKO SALNEURRIA.....	47
FAKTURAZIOA, GAIAREN ETA MERKATURATZE BIDEEN ARABERA	48
LITERATURA.....	48
HAUR ETA GAZTE LITERATURA.....	50
UNIBERTSITATEKOAK EZ DIREN TESTUAK.....	52
TESTU ZIENTIFIKO TEKNIKOKOAK ETA UNIBERTSITATE TESTUAK	54
GIZA ETA GIZARTE ZIENTZIAK	56
LIBURU PRAKTIKOAK.....	58
DIBULGAZIO OROKORRA.....	60
HIZTEGIAK ETA ENTZIKLOPEDIAK.....	62
ARGITALETXEEK EGILE ESKUBIDEENGATIK ORDAINDU BEHARREKOA.....	64
EUSKAL AUTONOMIA ERKIDEGOKO ARGITALPEN SEKTORE PRIBATUAREN LABURPEN OROKORRA (2016).....	65

TAULEN AURKIBIDEA

1.	TAULA. NOMINAN DAUDEN LANGILEEN KOPURUA	10
2.	TAULA. JARDUERA ARLOAREN ARABERAKO LANGILEAK	11
3.	TAULA. ARGITARATUTAKO IZENBURUAK	13
4.	TAULA. ARGITARATUTAKO ALEAK	14
5.	TAULA. BATEZ BESTEKO ARGITARALDIA	14
6.	TAULA. ARGITARATUTAKO IZENBURUAK, GAIAREN ARABERA	16
7.	TAULA. ARGITARATUTAKO ALEAK, GAIAREN ARABERA (MILAKOTAN).....	17
8.	TAULA. BATEZ BESTEKO ARGITARALDIA, GAIAREN ARABERA.....	18
9.	TAULA. EUSKARAZ ARGITARATUTAKO IZENBURUAK, GAIAREN ARABERA.....	21
10.	TAULA. EUSKARAZ ARGITARATUTAKO ALEAK, GAIAREN ARABERA (MILAKOTAN) ...	22
11.	TAULA. EUSKARAZKO BATEZ BESTEKO ARGITARALDIA, GAIAREN ARABERA	23
12.	TAULA. EUSKAL AUTONOMIA ERKIDEGOAN ARGITARATUTAKO IZENBURUAK, GUZTIRA.....	25
13.	TAULA. EUSKARAZ ARGITARATUTAKO IZENBURUAK.....	25
14.	TAULA. EUSKARA / EUSKAL AUTONOMIA ERKIDEGOAN, GUZTIRA	26
15.	TAULA. FORMATU ELEKTRONIKOAN ARGITARATUTAKO LIBURUEN FAKTURAZIO ZENBATEKOAK, GAIAREN ARABERA	27
16.	TAULA. FORMATU ELEKTRONIKOAN ARGITARATUTAKO LIBURUAK BANATZEKO / SALTZEKO BIDEAK.....	28
17.	TAULA. KATALOGOKO IZENBURUAK	29
18.	TAULA. KATALOGOKO IZENBURUAK, GAIAREN ARABERA	30
19.	TAULA. KATALOGOKO EUSKARAZKO IZENBURUAK, GAIAREN ARABERA.....	31
20.	TAULA. IZENBURU BIZIAK EUSKARAZ / EUSKAL AUTONOMIA ERKIDEGOAN GUZTIRA.....	32
21.	TAULA. FAKTURAZIO ZENBATEKOA.....	33
22.	TAULA. FAKTURAZIO ZENBATEKOA, GAIAREN ARABERA. EUSKAL AUTONOMIA ERKIDEGOAN, GUZTIRA	35
23.	TAULA. FAKTURAZIO ZENBATEKOA, GAIAREN ARABERA. EUSKARAZ	36
24.	TAULA. FAKTURAZIOA EUSKAL AUTONOMIA ERKIDEGOAN	38
25.	TAULA. EUSKARAZKO FAKTURAZIOA	38
26.	TAULA. EUSKARA / EUSKAL AUTONOMIA ERKIDEGOAN, GUZTIRA	39
27.	TAULA. FAKTURAZIO ZENBATEKOA, MERKATURATZE BIDEEN ARABERA. EUSKAL AUTONOMIA ERKIDEGOAN, GUZTIRA	40
28.	TAULA. FAKTURAZIO ZENBATEKOA, MERKATURATZE BIDEEN ARABERA. EUSKARAZ	41
29.	TAULA. EUSKARA / EUSKAL AUTONOMIA ERKIDEGOAN, GUZTIRA	42
30.	TAULA. ESPAINIAKO ARGITALETXE PRIBATUEK EAE-N SALDUTAKOA	45
31.	TAULA. EUSKAL AUTONOMIA ERKIDEGOKO ARGITALETXEEN SALMENTAK, AUTONOMIA ERKIDEGOEN ARABERA.....	45
32.	TAULA. EUSKAL AUTONOMIA ERKIDEGOKO ARGITALETXE PRIBATUEK BEREN AUTONOMIA ERKIDEGOAN IZANDAKO SALMENTAK.....	46
33.	TAULA. EUSKARAZKO SALMENTAK.....	46
34.	TAULA. EUSKAL AUTONOMIA ERKIDEGOARI SALDUTAKO LIBURUAK, GUZTIRA / EUSKAL AUTONOMIA ERKIDEGOKO ARGITALETXEEN SALMENTAK.....	46

35. TAULA. ARGITARATUTAKO ALEEN, SALDUTAKO ALEEN ETA FAKTURAZIO ZENBATEKOAREN ARTEKO ERLAZIOA	47
36. TAULA. EUSKARAZ ARGITARATUTAKO ALEEN, SALDUTAKO ALEEN ETA FAKTURAZIO ZENBATEKOAREN ARTEKO ERLAZIOA.....	47
37. TAULA. EGILE ESKUBIDEENGATIKO ORDAINKETAK.....	64
38. TAULA. ESKUBIDEAK EROSTEAGATIK GUZTIRA ORDAINDUTAKOA	64
39. TAULA. ESKUBIDEAK SALTZEAGATIK JASOTAKO ZENBATEKOA.....	64
40. TAULA. LIBURU SEKTOREAREN ZENBATEKO NAGUSIAK EUSKAL AUTONOMIA ERKIDEGOAN (2012-2016)	67
41. TAULA. LIBURUAREN SEKTOREKO EUSKARAZKO KOPURU NAGUSIAK EUSKAL AUTONOMIA ERKIDEGOAN (2012-2016)	67
42. TAULA. LIBURUEN ARGITALPENARI ETA FAKTURAZIOARI BURUZKO DATU NAGUSIAK, GAIAREN ARABERA. ZENBATEKO OSOARI DAGOKIONEZ	68
43. TAULA. LIBURUEN ARGITALPENARI ETA FAKTURAZIOARI BURUZKO DATU NAGUSIAK, GAIAREN ARABERA. EUSKARARI DAGOKIONEZ.....	69
44. TAULA. LIBURUEN BARNE MERKATARITZA 2013AN. ARGITALPENA EUSKAL AUTONOMIA ERKIDEGOAN. 2014-2016 BILAKAERA.....	70

GRAFIKOEN AURKIBIDEA

1. GRAFIKOA. ENPRESA TALDE BATEKO KIDE IZATEA.....	9
2. GRAFIKOA. ENPLEGUAREN BILAKAERA	10
3. GRAFIKOA. ENPLEGUAREN BILAKAERA, JARDUERA ARLOAREN ARABERA.....	12
4. GRAFIKOA. IZENBURUEN, ALEEN ETA BATEZ BESTEKO ARGITARALDIAREN BILAKAERA (2012-2016).....	15
5. GRAFIKOA. ARGITARATUTAKO IZENBURUAK, GAIAREN ARABERA (2014-2016)	19
6. GRAFIKOA. ARGITARATUTAKO ALEAK, GAIAREN ARABERA (X 1.000) (2014-2016)	19
7. GRAFIKOA BATEZ BESTEKO ARGITARALDIA, GAIAREN ARABERA (2014-2016)	19
8. GRAFIKOA. GAIAREN ARABERAKO BATEZ BESTEKO ARGITARALDIAREN ALDERAKETA (2016).....	20
9. GRAFIKOA. EUSKARAZ ARGITARATUTAKO IZENBURUAK, GAIAREN ARABERA (2014-2016)	24
10. GRAFIKOA. EUSKARAZ ARGITARATUTAKO ALEAK, GAIAREN ARABERA (X 1.000) (2014-2016)	24
11. GRAFIKOA. EUSKARAZKO BATEZ BESTEKO ARGITARALDIA, GAIAREN ARABERA (2014-2016)	24
12. GRAFIKOA. EUSKARAZKO ETA BESTE HIZKUNTZA BATZUETAKO PRODUKZIO BOLUMENA, GAIAREN ARABERA.....	26
13. GRAFIKOA. KATALOGOKO IZENBURUAK. EUSKARAZ ETA BESTE HIZKUNTZA BATZUETAN.....	29
14. GRAFIKOA. KATALOGOKO IZENBURUAK EUSKARAZ ETA BESTE HIZKUNTZA BATZUETAN, GAIAREN ARABERA.....	32
15. GRAFIKOA. FAKTURAZIO ZENBATEKOA, EUSKARAZ ETA BESTE HIZKUNTZA BATZUETAN (2012-2016)	34
16. GRAFIKOA. FAKTURAZIO OSOAREN ETA GAIAREN ARABERAKO FAKTURAZIOAREN BILAKAERA (2012-2016).....	37
17. GRAFIKOA. EUSKARAZKO ETA BESTE HIZKUNTZA BATZUETAKO FAKTURAZIOA, GAIAREN ARABERA.....	39
18. GRAFIKOA. MERKATURATZE BIDEEN FAKTURAZIOA, EUSKARAZ ETA BESTE HIZKUNTZA BATZUETAN.....	42
19. GRAFIKOA. FAKTURAZIO OSOAREN ETA MERKATURATZE BIDEEN ARABERAKO FAKTURAZIOAREN BILAKAERA (2012-2016)	44
20. GRAFIKOA. ARGITALPEN GUZTIEN ETA EUSKARAZKO ARGITALPENEN MAGNITUDE NAGUSIEN BILAKAERA, AZKEN BOST URTEETAN. (OINARRIA 100 = 2012).....	71

SARRERA METODOLOGIKOA

Eusko Jaurlaritzaren Kultura eta Hizkuntza Politika Sailak, Euskadiko Editoreen Elkartearen laguntzarekin batean, Euskal Autonomia Erkidegoko argitalpenen barne merkataritzari buruzko azterketa aurkezten du txosten honetan.

Azterlanaren hogeita bigarren edizio honetan, Euskal Autonomia Erkidegoko argitalpen enpresa pribatuen argitalpen eta fakturazio datuak biltzen dira, 2016ko ekitaldi ekonomikoari dagozkionak. Txostenak, argitalpen sektorearen egiturari buruzko datuak ez ezik, sektoreak azken urteetan bere adierazle nagusietan izan duen bilakaera ere aztertzen du: argitalpen produkzioaren datuak, sektorearen fakturazioarenak eta liburuaren merkaturatze kateari buruzkoak, zeina baitago etengabeko bilakaeran liburu digitalaren eta irakurketa euskarri berrien sorreraz geroztik. Datuak argitalpen orokorrari nahiz euskarazko argitalpenei dagozkie.

Txostenaren datuak argitaletxei bidalitako galdetegiaren ustiapen sistematiko baten bidez lortu dira, eta gai nagusi hauek jasotzen dituzte:

- Barne merkatuan saldutako liburuen fakturazioaren kopuru orokorra eta liburuen eskaintzari eta komertzializazioari loturiko aldagaiak.
- Sektoreko enpleguaren egoera, liburuen produkzioa eta banaketa geografikoa, argitalpen hizkuntza, liburuen salneurria, salmenta bideak eta egile eskubideengatik ordaindutako zenbateko osoa. Gainera, atal bat eskaini zaie formatu digitalean argitaratu eta fakturaturako liburuei.

Erabili den informazioa argitalpen enpresek eman dute, ikerketaren oinarri izan den galdetegi bat beteta. Beraz, eskerrak eman nahi dizkiegu eman diguten laguntzagatik, eta eskerrak eman nahi dizkiegu, halaber, Euskadiko Editoreen Elkarteari eta Espainiako Editoreen Elkartearen Federazioari, azterlan honetarako egin duten ezinbesteko ekarpenagatik.

Azalpenak

- Txosten honek Euskal Autonomia Erkidegoko argitalpen datuei buruzko xehetasun handiagoak ematen ditu, Espainiako liburuen barne merkataritzaren ikerketak baino, eta arreta berezia jarri du euskarazko liburuen argitalpenean. Datuei, elkartekoak ez diren argitaletxe pribatuetatik eskuratutako datuak gehitu zaizkie.
- Euskarazko liburuen argitalpenari, fakturazioari... buruzko datuak Euskal Autonomia Erkidegoko argitaletxe pribatuek hizkuntza horretan eginiko argitalpenei buruzkoak dira soil-soilik, eta ez dira aintzat hartu beste erkidego batzuetako argitaletxeen euskarazko argitalpenak (beste txosten batean aztertzen dira).
- Merkaturatze bideen, gaiaren eta abarren arabera fakturazio kopuruei buruzko datu orokorrak Euskal Autonomia Erkidegoko argitaletxeek –elkarteko kide ala ez– autonomia erkidegoan eta Espainian egin dituzten salmentei dagozkie.

Arloa

2016an barne merkatuan argitalpen jarduerak egin dituzten Euskal Autonomia Erkidegoko argitaletxe pribatuak.

Enpresen sailkapena, urteko fakturazio bolumenaren arabera

Editoreen Elkarteko kide diren argitaletxeak honako talde hauetan sailkatzen dira, urteko fakturazioaren

arabera:

- Ertaina: 2.401.000 eta 18.000.000 euro bitarteko fakturazioa.
- Txikia: 2.401.000 euro baino gutxiagoko fakturazioa

Elkartekide ez diren argitaletxe pribatuak. Ez da sailkapenik ezarri, gehienetan enpresa txikiak direlako (egile-editorea...). Askotan, gainera, tarteka baino ez dute argitaratzen.

Azterketaren fitxa tekniko

Lanaren egilea:	CONNECTA Research & Consulting.
Unibertsoa:	ISBNko datuen arabera, Euskal Autonomia Erkidegoan 101 argitaletxe pribatu daude: 34 argitaletxe pribatu, Euskadiko Editoreen Elkarteko kideak direnak. 67 argitaletxe pribatu, elkarteko kideak ez direnak eta 2015an argitaratu dutenak.
Laginaren tamaina:	30 galdeketa elkartean bildutako argitaletxeenak, eta 18 , elkartean bildu gabekoenak.
Lagina:	Argitaletxeen fakturazioaren arabera sailkatua.
Laginaren errorea:	Argitaletxeen errorea honako hau da: Errorea = $\pm \% 10,3$ (2) $\% 95$ eko (1) konfiantza mailarako (1) $P = Q = \% 50$ (2) $E = \pm \sqrt{K (1-f) \times P \times Q / (n-1)}$
Galdeketa mota:	Egituratua.
Aplikazioa:	Norberak betea.
Landa lanerako datak:	2017ko otsailaren 22tik irailaren 15era arte.
Datuak taulan jartzea:	Datuak CONNECTA Research & Consulting enpresan grabatu, eta tauletan jarri dira.

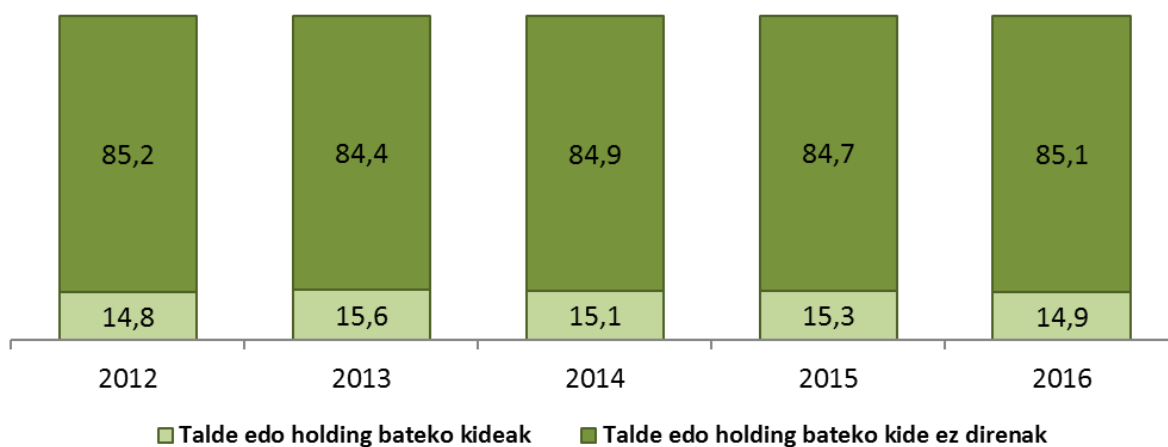
ARGITALPEN ENPRESA

Enpresa integrazioa

Euskal Autonomia Erkidegoan guztira 101 argitaratzaile pribatu daude, eta horietatik soilik % 14,9 (15 argitaletxe) dira talde edo *holding* bateko kideak; gainerakoak, % 85,1 (86 argitaletxe), ez dira inongo taldetako kide.

	2012	2013	2014	2015	2016
Guztira (absolutua)	115	107	106	98	101
Guztira (%)	100,0	100,0	100,0	100,0	100,0
Talde edo holding bateko kideak	14,8	15,6	15,1	15,3	14,9
Talde edo holding bateko kide ez direnak	85,2	84,4	84,9	84,7	85,1

I. GRAFIKOA. ENPRESA TALDE BATEKO KIDE IZATEA

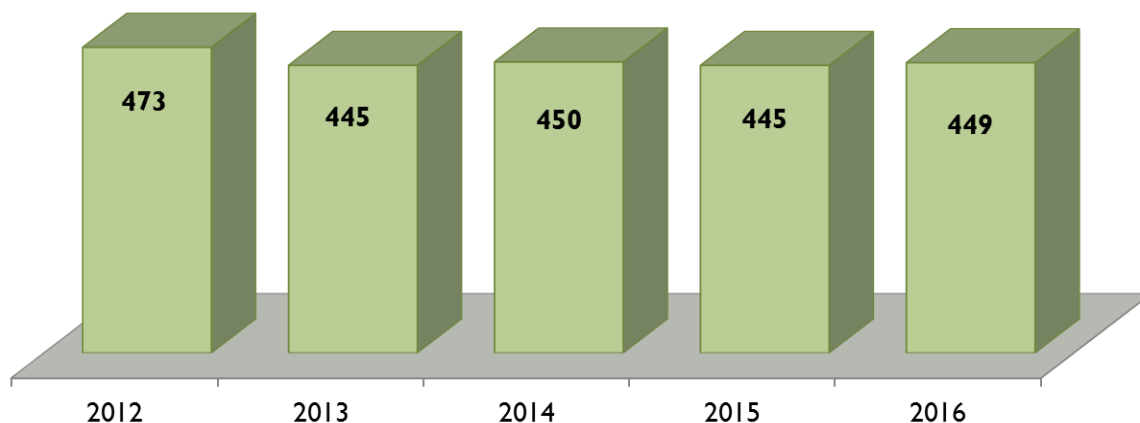


Enplegua

Euskal Autonomia Erkidegoko 101 enpresa pribatuek 449 lanpostu sortzen dituzte. Enpresek 4,4 langile dituzte, batez beste.

Enpresa guztiak kontuan harturik, % 47,5ek langile bakarra dute; % 29,7k, 2 eta 4 langile bitarte, eta % 22,8k, 5 langile edo gehiago.

2. GRAFIKOA. ENPLEGUAREN BILAKAERA



I. TAULA. NOMINAN DAUDEN LANGILEEN KOPURUA

	2012	2013	2014	2015	2016
ENPRESEN KOPURUA	115	107	106	98	101
LANGILEAK GUZTIRA	473	445	450	445	449
BATEZ BESTEKOA	4,1	4,2	4,2	4,5	4,4

LANGILE KOP.	2014		2015		2016	
	Count	%	Count	%	Count	%
Guztira	106	100,0	98	100,0	101	100
0-1	49	46,2	47	48,0	48	47,5
2-4	32	30,2	30	30,6	30	29,7
5-9	14	13,2	11	11,2	12	11,9
10 eta gehiago	11	10,4	10	10,2	11	10,9

Beheko taulan jasota dago nola banatzen den enplegua jarduera arloen arabera Euskal Autonomia Erkidegoko enpresa pribatuetan, eta honako hau azpimarra dezakegu:

- Langile guztien % 47,9k argitalpenen produkzioan dihardute, eta horietatik % 11,4k argitalpen digitalaren produkzioan lan egiten dute.
- Gainerako langileetatik % 21,2k merkataritzaren edo publizitatearen arloan lan egiten dute, eta % 29,2k administrazioko eta giza baliabideetako zereginetan. Azkenik, % 1,8k kanpo merkataritzako zereginetan dihardute espezifikoki.
- Ez dago aldaketa nabarmenik 2015. urtearekin alderatuta.

2. TAULA. JARDUERA ARLOAREN ARABERAKO LANGILEAK

	2012	2013	2014	2015	2016	Emakumeak
LANGILEEN KOPURU OSOA:	473	445	450	445	449	227
Argitalpen Produkzioa	232	219	216	209	215	107
<i>Formatu elektronikoko argitalpenen produkzioa*</i>	-	-	49	58	51	14
Merkataritza jarduera + Publizitatea	100	90	95	96	95	41
Administrazioa + Giza Baliabideak	134	129	132	130	131	74
Kanpo merkataritza	7	7	7	10	8	5
GUZTIRA (%)	100,0	100,0	100,0	100,0	100,0	100,0
Argitalpen Produkzioa	49,1	49,2	48,0	47,0	47,9	47,1
<i>Formatu elektronikoko argitalpenen produkzioa*</i>	-	-	10,9	13,0	11,4	6,2
Merkataritza jarduera + Publizitatea	21,0	20,2	21,1	21,6	21,2	18,1
Administrazioa + Giza Baliabideak	28,4	29,0	29,3	29,2	29,2	32,6
Kanpo merkataritza	1,4	1,6	1,6	2,2	1,8	2,2

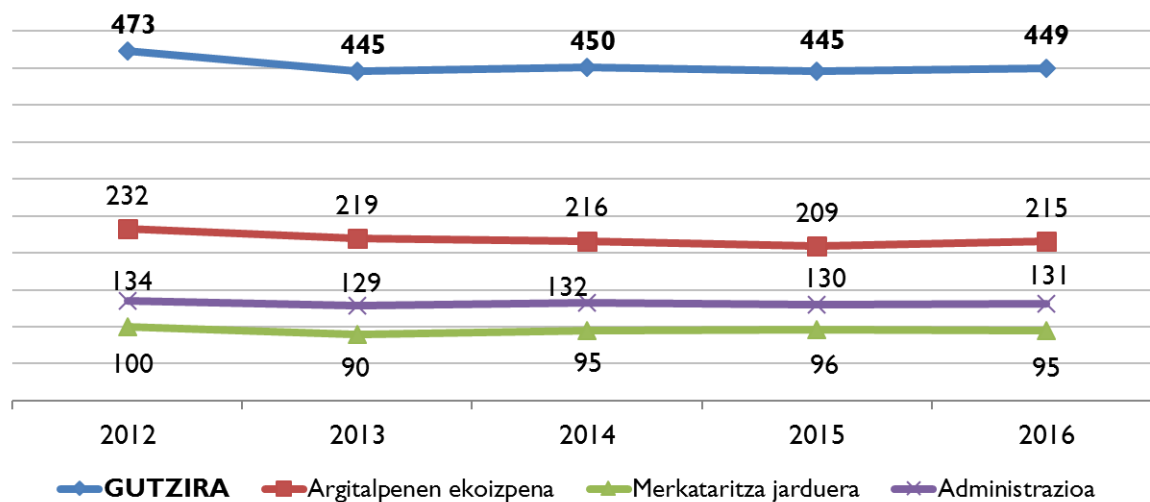
*Datu hau 2014an hasi da biltzen

	2016	Emakumeak	Emakumeak / guztizkoa (%)
LANGILEEN KOPURU OSOA:	449	227	50,5
Argitalpen Produkzioa	215	107	49,8
<i>Formatu elektronikoko argitalpenen produkzioa*</i>	51	14	27,5
Merkataritza jarduera + Publizitatea	95	41	43,2
Administrazioa + Giza Baliabideak	131	74	56,5
Kanpo merkataritza	8	5	62,5

Administrazioko eta giza baliabideetako nahiz kanpo merkataritzako jardueretan gainerakoetan baino ugariagoak dira emakumeak, eta bereziki presentzia txikia dute formatu elektronikoko argitalpenen produkzioan (hori da langileen artean gizonetzkoen proportzio handiena duen jarduera).

Grafikoan, langile finkoen kopuruak jarduera arlo bakoitzean izandako aldaketak ageri dira.

3. GRAFIKOA. ENPLEGUAREN BILAKAERA, JARDUERA ARLOAREN ARABERA



LIBURUAREN BARNE MERKATUA

Argitalpena

2016. urtean, **guztira 3.287 izenburu argitaratu dituzte Euskal Autonomia Erkidegoko argitaletxe pribatuek**, aurreko ekitaldian baino % 4,2 gehiago eta 2012. urtean baino % 2,9 gehiago.

5.815.384 ale ekoitzi dituzte, 2015ean baino % 3,0 gehiago eta 2012an baino % 13,3 gutxiago.

2016an, 1.769 ale argitaratu dituzte, batez beste, izenburu bakoitzeko, 2015ean baino 21 ale gutxiago izenburuko.

Izenburu eta ale kopuru handienak lau gai hauetan bildu dira: Unibertsitatekoak ez diren testuak, Haur eta gazte literatura, Giza eta gizarte zientziak eta Literatura. Gai horietakoak izan dira argitaratutako izenburuen % 83,7 (% 83,5 2015ean eta % 83,3 2014an) eta aleen % 86,3 (% 85,9 2015ean eta % 85,4 2014an).

Euskal Autonomia Erkidegoan argitaratutako 3.287 izenburuen artean, 1.312 euskaraz argitaratu dira; kopuru hori aurreko urtekoa baino % 2,9 handiagoa da, baina % 10,3 txikitu da azken 5 urteetan.

Euskaraz 2.515.450 ale argitaratu dira; kopuru hori 2015ekoa baino % 2,5 handiagoa da, baina % 15,3 murriztu da azken 5 urteetan.

Euskaraz argitaratutako izenburuen batez besteko argitaraldia 1.917 alekoa izan da izenburuko, hau da, aurreko ekitaldian baino 6 ale txikiagoa eta 2012an baino 111 ale txikiagoa.

Euskaraz argitaratutako izenburu eta ale kopuru handienak bi gai hauek izan dituzte: Haur eta gazte literatura eta Unibertsitatekoak ez diren testuak. Gai horietakoak izan dira argitaratutako izenburuen % 67,5 (% 66,6 2015ean eta % 67,3 2014an) eta aleen % 80,3 (% 80,3 2015ean eta % 78,6 2014an).

3. TAULA. ARGITARATUTAKO IZENBURUAK

Urtea	Guztira			Euskaraz			Euskara / Guztira
	Izenburuak	2012. urtearekiko igoera (%)	Igoera urtetik urtera (%)	Izenburuak	2012. urtearekiko igoera (%)	Igoera urtetik urtera (%)	
2012	3.240	-	-2,4	1.463	-	-1,5	45,2
2013	2.859	-11,8	-11,8	1.346	-8,0	-8,0	47,1
2014	3.057	-5,6	6,9	1.410	-3,6	4,8	46,1
2015	3.155	-2,6	3,2	1.276	-12,8	-9,6	40,4
2016	3.287	1,5	4,2	1.312	-10,3	2,9	39,9

4. TAULA. ARGITARATUTAKO ALEAK

Urtea	Guztira			Euskaraz			Euskar a / Guztir a
	Aleak	2012. urtearekiko igoera (%)	Igoera urtetik urtera (%)	Aleak	2012. urtearekiko igoera (%)	Igoera urtetik urtera (%)	
2012	6.013.075	-	-7,7	2.968.526	-	-2,5	49,4
2013	5.033.022	-16,3	-16,3	2.546.074	-14,2	-14,2	50,6
2014	5.297.803	-11,9	5,3	2.661.569	-10,3	4,5	50,2
2015	5.648.313	-6,1	6,6	2.453.250	-17,4	-7,8	43,4
2016	5.815.384	-3,3	3,0	2.515.450	-15,3	2,5	43,3


5. TAULA. BATEZ BESTEKO ARGITARALDIA

Urtea	Guztira			Euskaraz			Euskara - Guztira
	Batez besteko argitaraldia	2012. urtearekiko aldera	Aldea urtetik urtera	Batez besteko argitaraldia	2012. urtearekiko aldea	Aldea urtetik urtera	
2012	1.856	-	-106	2.028	-	-21	173
2013	1.761	-95	-95	1.892	-136	-136	132
2014	1.733	-123	-28	1.887	-141	-5	154
2015	1.790	-66	57	1.923	-105	36	133
2016	1.769	-87	-21	1.917	-111	-6	148

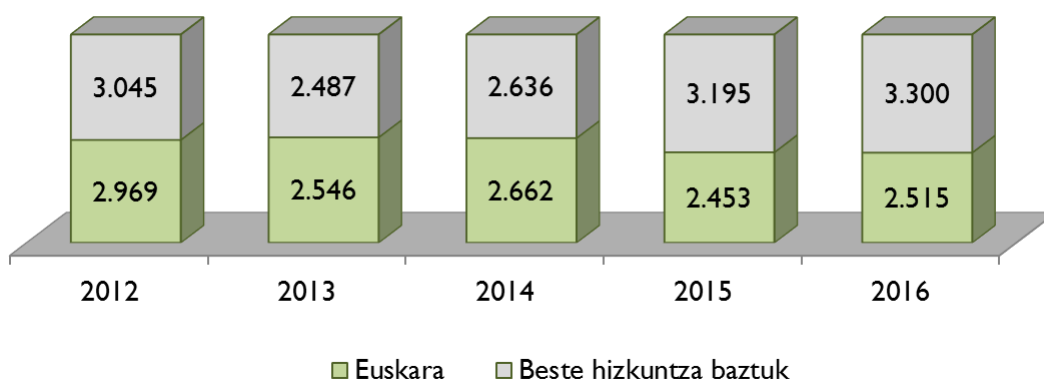
Hurrengo grafikoetan, argitaratutako izenburuen eta saldutako aleen bilakaera eta azken bost urteetako batez besteko argitaraldia zehazten dira, nola euskarari hala beste hizkuntza batzuei dagokienez.

4. GRAFIKOA. IZENBURUEN, ALEEN ETA BATEZ BESTEKO ARGITARALDIAREN BILAKAERA (2012-2016)

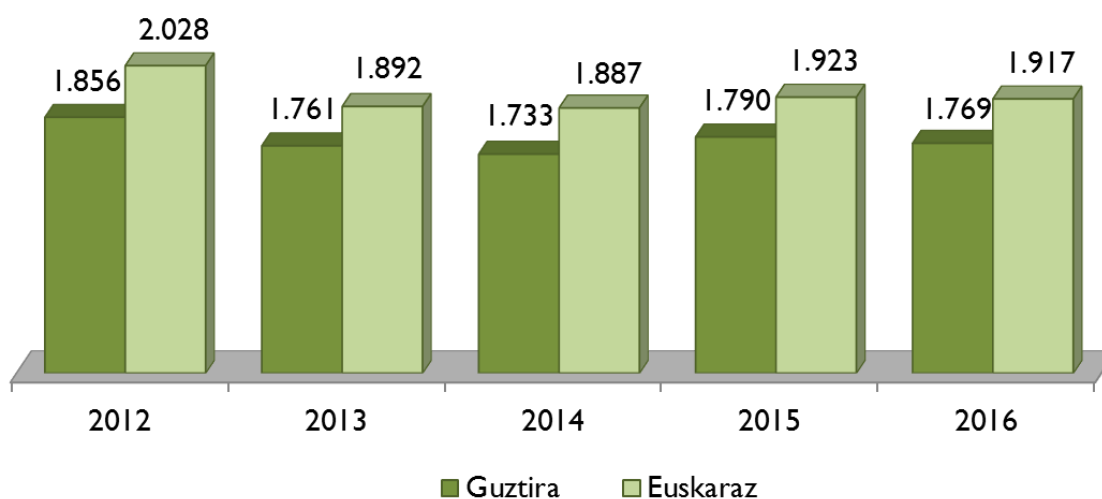
Izenburuak, guztira	3.240	2.859	3.057	3.155	3.287
----------------------------	-------	-------	-------	-------	--------------



Aleak, guztira (x 1.000)	6.013	5.033	5.298	5.648	5.815
---------------------------------	-------	-------	-------	-------	--------------



Batez besteko argitaraldia



Gaiaren araberako argitalpen produkzioa. Guztira

Ondorengo tauletan, 2014an, 2015ean eta 2016an gai bakoitzeko argitaratutako izenburuei, ekoiztako aleei eta izandako batez besteko argitaraldiari buruzko datuak ageri dira, baita 2016ko ekitaldiaren eta aurrekoaren arteko aldeak ere.

Gaiak kontuan hartuta, 2016ko izenburuen argitalpena lau gaitan bildu da funtsean: izenburuen % 30,7 unibertsitatekoak ez diren testuak izan dira; % 20,8, haur eta gazte literaturako testuak; % 20,1, giza eta gizarte zientzietako testuak, eta % 12,1, literaturakoak. Izenburu guztien % 83,7 bildu dituzte gai horiek.

Gaiaren araberako banaketari dagokionez, ez da aldaketa handirik antzeman azken urteetan.

6. TAULA. ARGITARATUTAKO IZENBURUAK, GAIAREN ARABERA

	2014		2015		2016		2016-2015 (*)
	Absolutuak	%	Absolutuak	%	Absolutuak	%	
Guztira	3.057	100,0	3.155	100,0	3.287	100,0	
Literatura	356	11,6	401	12,7	396	12,1	-0,6
• Eleberria	265	8,7	286	9,1	276	8,4	-0,7
Klasikoa	15	0,5	18	0,6	24	0,7	0,2
Garaikidea	120	3,9	125	4,0	117	3,6	-0,4
Beltza	47	1,5	54	1,7	48	1,5	-0,3
Erromantikoa	8	0,3	7	0,2	6	0,2	0,0
Zientzia fikzioa, beldurrezkoa	11	0,4	12	0,4	15	0,5	0,1
Erotikoa	1	0,0	1	0,0	1	0,0	0,0
Umorezkoa	2	0,1	9	0,3	12	0,4	0,1
Besteren bat	62	2,0	60	1,9	53	1,6	-0,3
• Poesia. Antzerkia	35	1,1	41	1,3	37	1,1	-0,2
• Bestelako literatura	56	1,8	74	2,3	83	2,5	0,2
Haur eta gazte literatura	627	20,5	624	19,8	685	20,8	1,1
Unibertsitatekoak ez diren testuak	936	30,6	987	31,3	1.009	30,7	-0,6
• Haur Hezkuntza	113	3,7	104	3,3	98	3,0	-0,3
• Lehen Hezkuntza	420	13,8	449	14,2	445	13,5	-0,7
• DBH	260	8,5	279	8,8	301	9,2	0,3
• Batxilergoa	10	0,3	24	0,8	22	0,7	-0,1
• Lanbide Heziketa	6	0,2	4	0,1	1	0,0	-0,1
• Liburuak eta material osagarriak	126	4,1	127	4,0	142	4,3	0,3
Testu zientifiko teknikoak eta unibertsitate testuak	168	5,5	156	4,9	167	5,1	0,1
Giza eta gizarte zientziak	628	20,5	622	19,7	660	20,1	0,4
• Giza eta gizarte zientziak	386	12,6	382	12,1	434	13,2	1,1
• Zuzenbidea eta zientzia ekonomikoak	85	2,8	78	2,5	65	2,0	-0,5
• Erljioa	157	5,1	162	5,1	161	4,9	-0,2
Liburu praktikoak	87	2,8	98	3,1	99	3,0	-0,1
Dibulgazio orokorra	81	2,6	81	2,6	83	2,5	0,0
Hiztegiak eta entziklopediak	11	0,4	8	0,3	14	0,4	0,2
Komikiak	83	2,7	91	2,9	85	2,6	-0,3
Bestelakoak	81	2,6	87	2,8	89	2,7	-0,1

(*) Ehunekotan

Argitaratutako aleen ia % 40 unibertsitatekoak ez diren testuak dira (% 39,6). Ondotik datoz haur eta gazte literaturako testuak (% 23,4) eta giza eta gizarte zientzietakoak (% 14,5). Aurreko ekitaldiarekiko aldaketak oso txikiak dira.

7. TAULA. ARGITARATUTAKO ALEAK, GAIAREN ARABERA (MILAKOTAN)

	2014		2015		2016		2016-2015(*)
	Absolutuak	%	Absolutuak	%	Absolutuak	%	
Guztira	5.298	100,0	5.648	100,0	5.815	100,0	
Literatura	471	8,9	499	8,8	510	8,8	-0,1
• Eleberria	346	6,5	344	6,1	336	5,8	-0,3
Klasikoa	18	0,3	21	0,4	32	0,6	0,2
Garaikidea	169	3,2	168	3,0	153	2,6	-0,3
Beltza	46	0,9	44	0,8	41	0,7	-0,1
Erromantikoa	12	0,2	10	0,2	8	0,1	0,0
Zientzia fikzioa, beldurrezkoa	20	0,4	19	0,3	24	0,4	0,1
Erotikoa	1	0,0	1	0,0	2	0,0	0,0
Umorezkoa	2	0,0	7	0,1	9	0,2	0,0
Besteren bat	80	1,5	74	1,3	67	1,2	-0,2
• Poesia. Antzerkia	29	0,6	29	0,5	30	0,5	0,0
• Bestelako literatura	96	1,8	126	2,2	144	2,5	0,2
Haur eta gazte literatura	1.280	24,2	1.298	23,0	1.362	23,4	0,4
Unibertsitatekoak ez diren testuak	2.034	38,4	2.189	38,8	2.302	39,6	0,8
• Haur Hezkuntza	294	5,5	237	4,2	226	3,9	-0,3
• Lehen Hezkuntza	1.010	19,1	1.176	20,8	1.183	20,3	-0,5
• DBH	483	9,1	522	9,2	608	10,5	1,2
• Batxilergoa	18	0,3	42	0,7	42	0,7	0,0
• Lanbide Heziketa	6	0,1	3	0,1	1	0,0	0,0
• Liburuak eta material osagarriak	223	4,2	210	3,7	242	4,2	0,5
Testu zientifiko teknikoak eta unibertsitate testuak	155	2,9	135	2,4	136	2,3	-0,1
Giza eta gizarte zientziak	741	14,0	866	15,3	844	14,5	-0,8
• Giza eta gizarte zientziak	401	7,6	508	9,0	503	8,6	-0,3
• Zuzenbidea eta zientzia ekonomikoak	91	1,7	75	1,3	62	1,1	-0,3
• Erljioa	250	4,7	283	5,0	279	4,8	-0,2
Liburu praktikoak	216	4,1	254	4,5	244	4,2	-0,3
Dibulgazio orokorra	91	1,7	91	1,6	88	1,5	-0,1
Hiztegiak eta entziklopediak	9	0,2	6	0,1	12	0,2	0,1
Komikiak	129	2,4	134	2,4	128	2,2	-0,2
Bestelakoak	171	3,2	176	3,1	190	3,3	0,2

(*) Ehunekotan

2016an, 1.769 alekoa izan da batez besteko argitaraldia, aurreko urtean baino 21 ale gutxiagokoa.

Batez besteko argitaraldi handienak liburu praktikoek (2.469), unibertsitatekoak ez diren testuek (2.281) eta haur eta gazte literaturako testuek (1.988) izan dituzte, berriro ere.

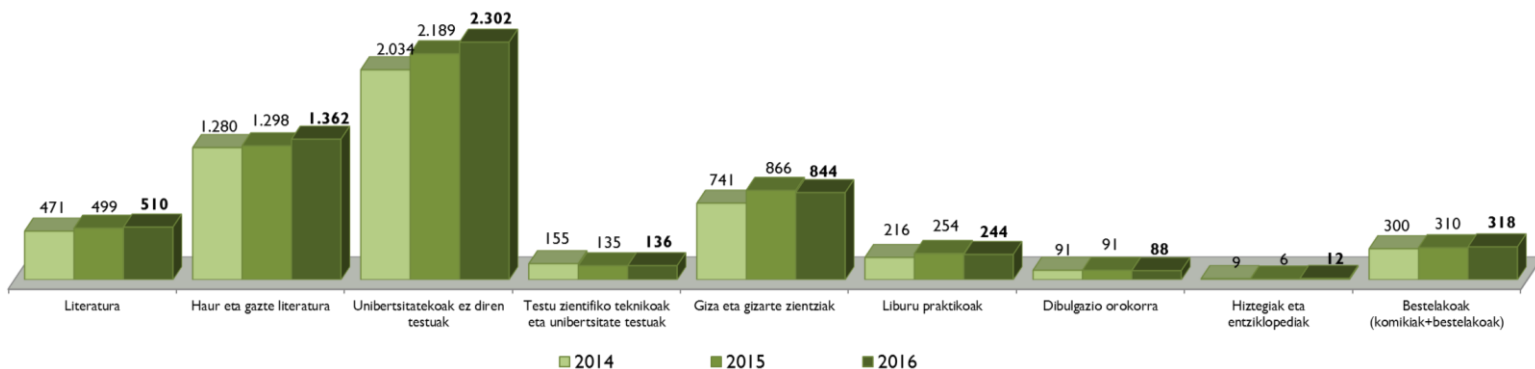
8. TAULA. BATEZ BESTEKO ARGITARALDIA, GAIAREN ARABERA

	2014	2015	2016	2016-2015
Guztira	1.733	1.790	1.769	-21
Literatura	1.322	1.244	1.285	41
• <i>Eleberria</i>	1.304	1.202	1.213	11
Klasikoa	1.160	1.167	1.333	167
Garaikidea	1.405	1.344	1.308	-36
Beltza	986	815	854	39
Erromantikoa	1.506	1.429	1.333	-95
Zientzia fikzioa, beldurrezkoa	1.857	1.583	1.600	17
Erotikoa	995	900	1.007	107
Umorezkoa	700	778	750	-28
Besteren bat	1.289	1.233	1.264	31
• <i>Poesia. Antzerkia</i>	840	707	811	103
• <i>Bestelako literatura</i>	1.713	1.703	1.735	32
Haur eta gazte literatura	2.041	2.080	1.988	-92
Unibertsitatekoak ez diren testuak	2.173	2.218	2.281	63
• <i>Haur Hezkuntza</i>	2.597	2.279	2.306	27
• <i>Lehen Hezkuntza</i>	2.403	2.619	2.658	39
• <i>DBH</i>	1.856	1.871	2.020	149
• <i>Batxilergoa</i>	1.903	1.729	1.901	172
• <i>Lanbide Heziketa</i>	950	750	600	-150
• <i>Liburuak eta material osagarriak</i>	1.765	1.654	1.707	53
Testu zientifiko teknikoak eta unibertsitate testuak	924	865	812	-53
Giza eta gizarte zientziak	1.181	1.392	1.279	-113
• <i>Giza eta gizarte zientziak</i>	1.039	1.330	1.159	-171
• <i>Zuzenbidea eta zientzia ekonomikoak</i>	1.069	962	954	-8
• <i>Erljioa</i>	1.591	1.747	1.733	-14
Liburu praktikoak	2.483	2.592	2.469	-123
Dibulgazio orokorra	1.127	1.123	1.060	-63
Hiztegiak eta entziklopediak	840	750	857	107
Komikiak	1.553	1.473	1.506	34
Bestelakoak	2.118	2.023	2.135	112

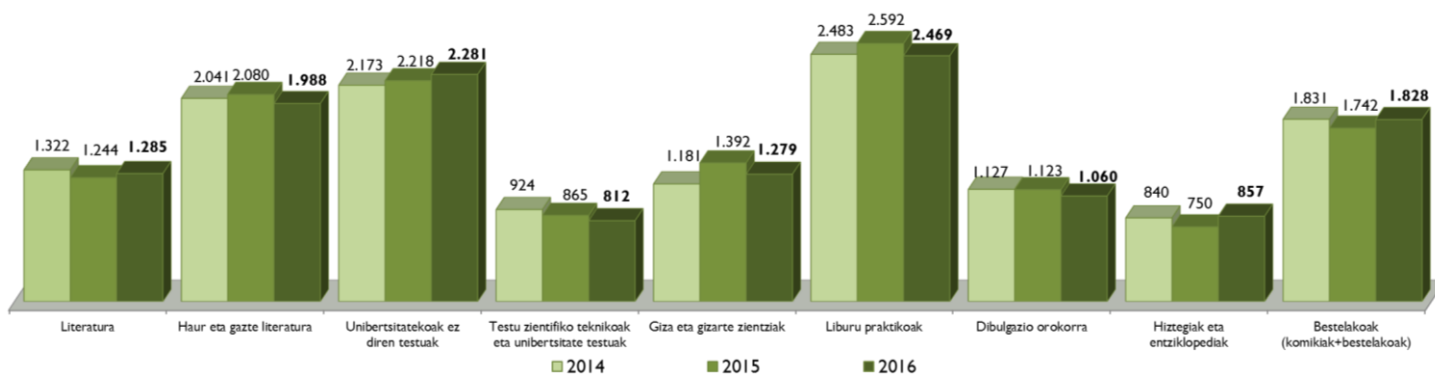
5. GRAFIKOA. ARGITARATUTAKO IZENBURUAK, GAIAREN ARABERA (2014-2016)



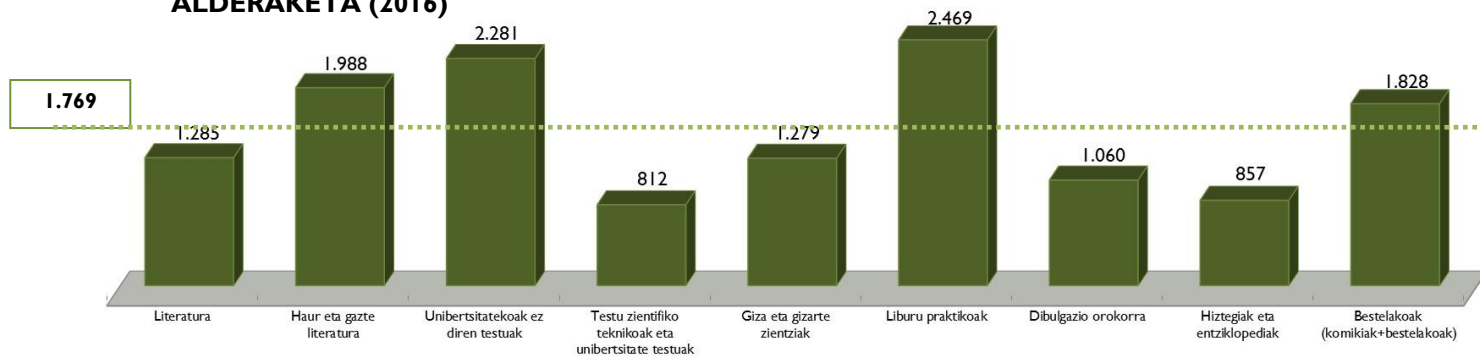
6. GRAFIKOA. ARGITARATUTAKO ALEAK, GAIAREN ARABERA (X 1.000) (2014-2016)



7. GRAFIKOA BATEZ BESTEKO ARGITARALDIA, GAIAREN ARABERA (2014-2016)



8. GRAFIKOA. GAIAREN ARABERAKO BATEZ BESTEKO ARGITARALDIAREN ALDERAKETA (2016)



Gaiaren araberako argitalpen produkzioa. Euskaraz

Euskaraz argitaratutako izenburuen % 82,1 gai hauei dagozkie: Unibertsitatekoak ez diren testuak, Haur eta gazte literatura eta Literatura.

Aurreko ekitaldiarekin alderatuta, ez da aldaketa nabarmenik izan argitaratutako izenburuen gaien banaketan. Hala ere, Haur eta gazte literatura gaiak 1,2 puntuko gorakada izan du.

9. TAULA. EUSKARAZ ARGITARATUTAKO IZENBURUAK, GAIAREN ARABERA

	2014		2015		2016		2016-2015 (*)
	Absolutuak	%	Absolutuak	%	Absolutuak	%	
Guztira	1.410	100,0	1.276	100,0	1.312	100,0	
Literatura	212	15,0	194	15,2	192	14,6	-0,6
• Eleberria	138	9,8	127	10,0	125	9,5	-0,4
Klasikoa	14	1,0	13	1,0	11	0,8	-0,2
Garaikidea	72	5,1	65	5,1	65	5,0	-0,1
Beltza	33	2,3	32	2,5	31	2,4	-0,1
Erromantikoa	1	0,1	1	0,1	1	0,1	0,0
Zientzia fikzioa, beldurrezkoa	1	0,1	1	0,1	1	0,1	0,0
Erotikoa	0	0,0	0	0,0	0	0,0	0,0
Umorezkoa	1	0,1	1	0,1	1	0,1	0,0
Besteren bat	16	1,1	14	1,1	15	1,1	0,0
• Poesia. Antzerkia	19	1,4	18	1,4	21	1,6	0,2
• Bestelako literatura	55	3,9	49	3,8	46	3,5	-0,3
Haur eta gazte literatura	368	26,1	326	25,5	351	26,8	1,2
Unibertsitatekoak ez diren testuak	581	41,2	511	40,0	534	40,7	0,7
• Haur Hezkuntza	110	7,8	97	7,6	84	6,4	-1,2
• Lehen Hezkuntza	228	16,2	205	16,1	221	16,8	0,8
• DBH	167	11,9	149	11,7	159	12,1	0,4
• Batxilergoa	8	0,6	10	0,8	14	1,1	0,3
• Lanbide Heziketa	1	0,1	0	0,0	0	0,0	0,0
• Liburuak eta material osagarriak	67	4,7	49	3,9	56	4,3	0,4
Testu zientifiko teknikoak eta unibertsitate testuak	39	2,8	41	3,2	38	2,9	-0,3
Giza eta gizarte zientziak	104	7,4	101	7,9	95	7,2	-0,7
• Giza eta gizarte zientziak	88	6,2	83	6,5	78	5,9	-0,6
• Zuzenbidea eta zientzia ekonomikoak	12	0,9	10	0,8	11	0,8	0,0
• Erljioa	4	0,3	7	0,5	6	0,5	-0,1
Liburu praktikoak	27	1,9	26	2,0	24	1,8	-0,2
Dibulgazio orokorra	20	1,4	19	1,5	19	1,4	0,0
Hiztegiak eta entziklopediak	10	0,7	7	0,5	12	0,9	0,4
Komikiak	18	1,3	13	1,0	11	0,8	-0,2
Bestelakoak	31	2,2	38	3,0	36	2,7	-0,3

(*) Ehunekotan

Aleen produkzioa bi gaik bildu dute, nagusiki: Unibertsitatekoak ez diren testuak (% 51,6) eta Haur eta gazte literatura (% 24,1).

10. TAULA. EUSKARAZ ARGITARATUTAKO ALEAK, GAIAREN ARABERA (MILAKOTAN)

	2014		2015		2016		2016-2015 (*)
	Absolutuak	%	Absolutuak	%	Absolutuak	%	
Guztira	2.662	100,0	2.453	100,0	2.515	100,0	
Literatura	291	10,9	283	11,5	253	10,1	-1,5
• Eleberria	192	7,2	183	7,5	179	7,1	-0,3
Klasikoa	17	0,6	17	0,7	14	0,6	-0,1
Garaikidea	102	3,8	98	4,0	97	3,9	-0,1
Beltza	33	1,3	31	1,3	30	1,2	-0,1
Erromantikoa	1	0,0	1	0,0	1	0,0	0,0
Zientzia fikzioa, beldurrezkoa	2	0,1	2	0,1	1	0,1	0,0
Erotikoa	0	0,0	0	0,0	0	0,0	0,0
Umorezkoa	1	0,0	1	0,0	1	0,0	0,0
Besteren bat	36	1,4	33	1,3	35	1,4	0,0
• Poesia. Antzerkia	17	0,7	17	0,7	20	0,8	0,1
• Bestelako literatura	81	3,1	83	3,4	54	2,1	-1,2
Haur eta gazte literatura	593	22,3	547	22,3	607	24,1	1,8
Unibertsitatekoak ez diren testuak	1.499	56,3	1.353	55,2	1.412	56,1	1,0
• Haur Hezkuntza	292	11,0	236	9,6	224	8,9	-0,7
• Lehen Hezkuntza	636	23,9	588	24,0	621	24,7	0,7
• DBH	384	14,4	376	15,3	394	15,7	0,3
• Batxilergoa	17	0,6	23	0,9	29	1,2	0,2
• Lanbide Heziketa	1	0,0	0	0,0	0	0,0	0,0
• Liburuak eta material osagarriak	170	6,4	130	5,3	144	5,7	0,4
Testu zientifiko teknikoak eta unibertsitate testuak	31	1,2	29	1,2	25	1,0	-0,2
Giza eta gizarte zientziak	82	3,1	73	3,0	65	2,6	-0,4
• Giza eta gizarte zientziak	69	2,6	59	2,4	53	2,1	-0,3
• Zuzenbidea eta zientzia ekonomikoak	9	0,3	7	0,3	6	0,2	0,0
• Erljioa	4	0,1	7	0,3	6	0,2	0,0
Liburu praktikoak	48	1,8	46	1,9	37	1,5	-0,4
Dibulgazio orokorra	40	1,5	38	1,5	38	1,5	0,0
Hiztegiak eta entziklopediak	8	0,3	5	0,2	4	0,2	0,0
Komikiak	15	0,6	10	0,4	9	0,4	0,0
Bestelakoak	54	2,0	69	2,8	65	2,6	-0,2

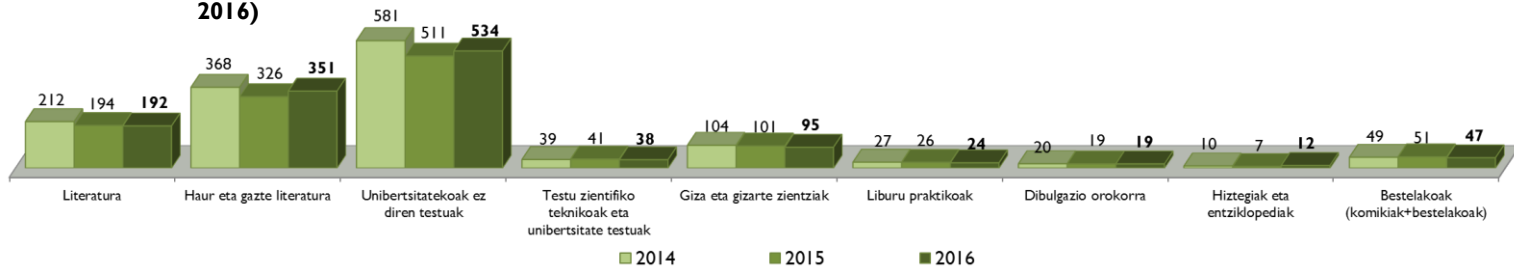
(*) Ehunekotan

Unibertsitatekoak ez diren testuek eta dibulgazio orokorreko testuek izan dituzte batez besteko argitaraldi handienak.

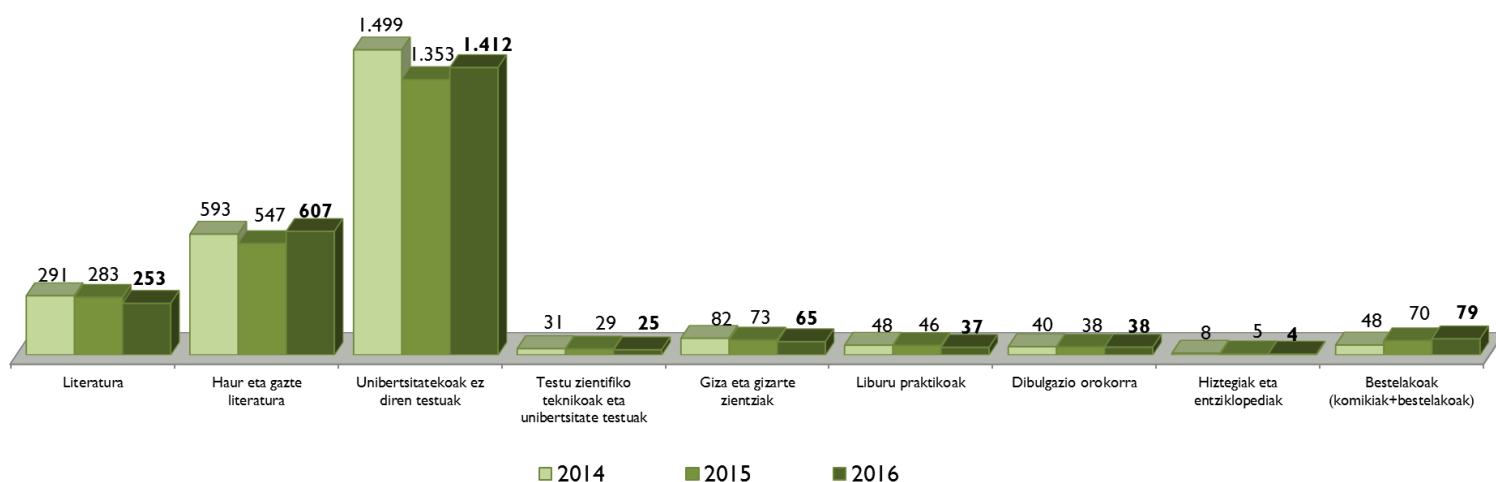
II. TAULA. EUSKARAZKO BATEZ BESTEKO ARGITARALDIA, GAIAREN ARABERA

	2014	2015	2016	2016-2015
Guztira	1.887	1.923	1.917	-6
Literatura	1.371	1.457	1.320	-137
• Eleberria	1.390	1.439	1.436	-3
Klasikoa	1.214	1.308	1.273	-35
Garaikidea	1.416	1.508	1.492	-15
Beltza	1.009	969	968	-1
Erromantikoa	900	1.000	1.000	0
Zientzia fikzioa, beldurrezkoa	1.717	1.667	1.450	-217
Erotikoa	-	-	-	-
Umorezkoa	917	1.000	1.000	0
Besteren bat	2.246	2.357	2.333	-24
• Poesia. Antzerkia	906	944	952	8
• Bestelako literatura	1.488	1.694	1.174	-520
Haur eta gazte literatura	1.611	1.680	1.729	49
Unibertsitatekoak ez diren testuak	2.579	2.650	2.644	-6
• Haur Hezkuntza	2.659	2.443	2.667	223
• Lehen Hezkuntza	2.788	2.869	2.810	-59
• DBH	2.295	2.519	2.478	-41
• Batxilergoa	2.041	2.253	2.071	-181
• Lanbide Heziketa	800	833	-	-
• Liburuak eta material osagarriak	2.537	2.634	2.571	-63
Testu zientifiko teknikoak eta unibertsitate testuak	792	707	658	-49
Giza eta gizarte zientziak	785	725	684	-40
• Giza eta gizarte zientziak	785	707	679	-27
• Zuzenbidea eta zientzia ekonomikoak	733	682	545	-137
• Erlijioa	939	1.000	1.000	0
Liburu praktikoak	1.766	1.769	1.542	-228
Dibulgazio orokorra	2.031	2.000	2.000	0
Hiztegiak eta entziklopediak	888	714	333	-381
Komikiak	846	769	818	49
Bestelakoak	1.732	1.798	1.806	7

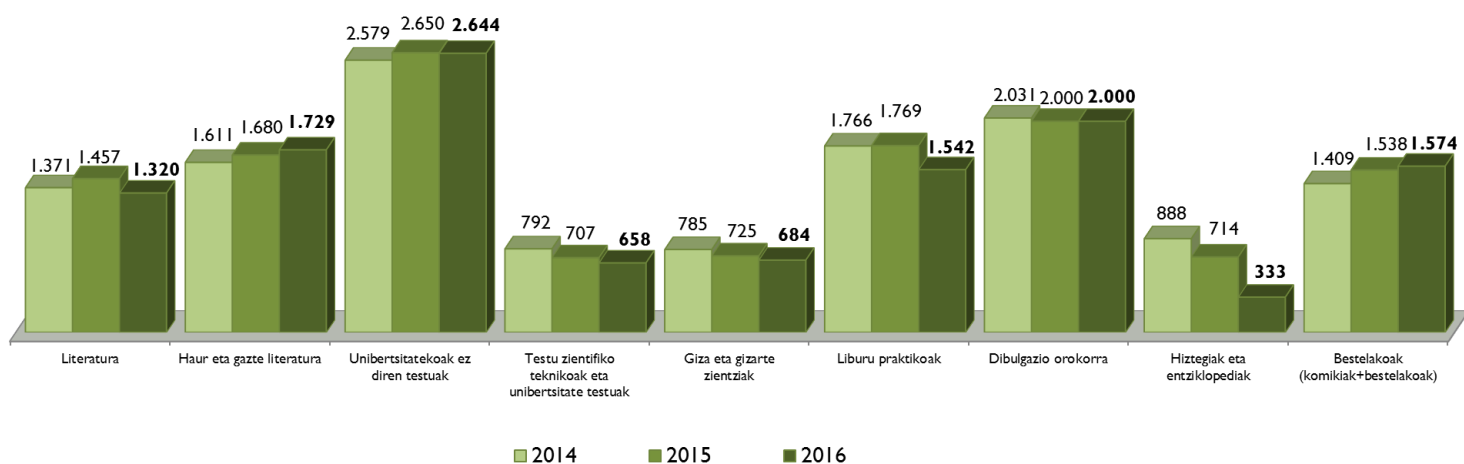
9. GRAFIKOA. EUSKARAZ ARGITARATUTAKO IZENBURUAK, GAIAREN ARABERA (2014-2016)



10. GRAFIKOA. EUSKARAZ ARGITARATUTAKO ALEAK, GAIAREN ARABERA (X 1.000) (2014-2016)



11. GRAFIKOA. EUSKARAZKO BATEZ BESTEKO ARGITARALDIA, GAIAREN ARABERA (2014-2016)



Euskarazko liburuen argitalpenaren eta argitalpen osoaren arteko alderaketa, Euskal Autonomia Erkidegoan, gaiak aintzat hartuta

2016an, Euskal Autonomia Erkidegoan euskaraz argitaratutako izenburuen ehunekoa % 39,9koa izan da. Ehuneko hori are handiagoa izan da zenbait gaitan: Literatura (% 48,4), Haur eta gazte literatura (% 51,2), Unibertsitatekoak ez diren testuak (% 52,9) eta Hiztegiak eta entziklopediak (% 85,7).

12. TAULA. EUSKAL AUTONOMIA ERKIDEGOAN ARGITARATUTAKO IZENBURUAK, GUZTIRA

	2012	2013	2014	2015	2016
Produkzio absolutua, guztira	3.240	2.859	3.057	3.155	3.287
Literatura	438	442	356	401	396
Haur eta gazte literatura	595	651	627	624	685
Unibertsitatekoak ez diren testuak	980	818	936	987	1.009
Unibertsitate testuak. Testu zientifiko teknikoak	156	82	168	156	167
Giza eta gizarte zientziak	627	539	628	622	660
Liburu praktikoak	152	100	87	98	99
Dibulgazio orokorra	90	88	81	81	83
Hiztegiak / Entziklopediak	19	14	11	8	14
Bestelakoak	183	124	164	178	174

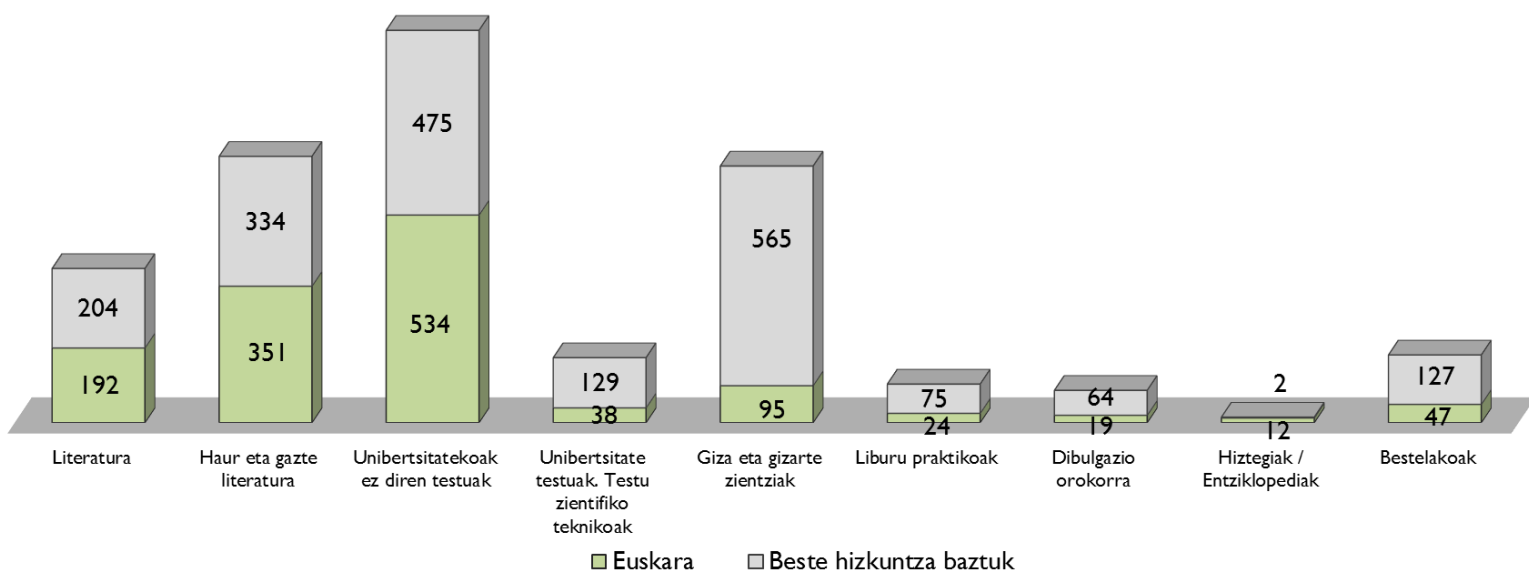
13. TAULA. EUSKARAZ ARGITARATUTAKO IZENBURUAK

	2012	2013	2014	2015	2016
Produkzio absolutua, guztira	1.463	1.346	1.410	1.276	1.312
Literatura	231	187	212	194	192
Haur eta gazte literatura	365	412	368	326	351
Unibertsitatekoak ez diren testuak	659	546	581	511	534
Unibertsitate testuak. Testu zientifiko teknikoak	31	30	39	41	38
Giza eta gizarte zientziak	71	73	104	101	95
Liburu praktikoak	18	32	27	26	24
Dibulgazio orokorra	18	18	20	19	19
Hiztegiak / Entziklopediak	17	12	10	7	12
Bestelakoak	54	36	49	51	47

14. TAULA. EUSKARA / EUSKAL AUTONOMIA ERKIDEGOA, GUZTIRA

	2012	2013	2014	2015	2016
Ehunekoa	45,2	47,1	46,1	40,4	39,9
Literatura	52,9	42,2	59,5	48,4	48,4
Haur eta gazte literatura	61,3	63,3	58,7	52,2	51,2
Unibertsitatekoak ez diren testuak	67,3	66,7	62,1	51,7	52,9
Unibertsitate testuak. Testu zientifiko teknikoak	20,0	36,7	23,2	26,3	22,8
Giza eta gizarte zientziak	11,2	13,6	16,6	16,2	14,4
Liburu praktikoak	11,9	31,6	31,1	26,5	24,2
Dibulgazio orokorra	20,5	20,0	24,6	23,5	22,9
Hiztegiak / Entziklopediak	87,5	85,0	86,4	87,5	85,7
Bestelakoak	29,2	29,3	30,1	28,9	27,0

12. GRAFIKOA. EUSKARAZKO ETA BESTE HIZKUNTZA BATZUETAKO PRODUKZIO BOLUMENA, GAIAREN ARABERA



Formatu elektronikoko argitalpena

Atal honetan, Euskadiko argitalpen enpresa pribatuek formatu elektronikoa eginiko argitalpenak jasotzen dira. 2016an arlo digitala landu duten argitaletxeak bakarrik aztertu ditugu (digitalizazioa edo formatu aldaketa, formatu digitaleko lanen merkaturatzea, etab.).

Fakturazio maila % 13,4 handitu da 2015. urtetik, eta guztizko fakturazioaren % 1,8 izan da.

Bildutako datuek honako hau erakusten digute:	2014	2015	2016	2016-2015 (*)
Formatu elektronikoa argitaratutako izenburuak	820	903	890	-1,4
Formatu elektronikoa merkaturatutako izenburuak	1.464	1.565	1.597	2,0
Fakturazioa, formatu elektronikoko liburuak saltzeagatik (eurotan)	958.270	1.084.847	1.134.310	4,6
Formatu elektronikoa saldutako aleak**	98.993	111.120	126.030	13,4
Formatu elektronikoko liburuen batez besteko prezioa (eurotan)**	9,7	9,8	9,0	

(*) Ehunekotan

Izenburuen % 80,1 paperean zein formatu elektronikoa argitaratu dira; horrek esan nahi du izenburuen % 19,9 baizik ez dituztela argitaratu soilik formatu elektronikoa.

Gainera, formatu elektronikoa argitaratu diren izenburuen % 80,2 paperean argitaratutako bertsioaren berdin-berdinak dira, eta % 19,8k paperean agertzen ez diren eduki gehigarriak dituzte (estekak, iruzkinak, ilustrazioak...).

Gaiei erreparatuta, formatu digitaleko fakturazioaren % 68,7 unibertsitatekoak ez diren testuena da. Horren ondotik, literatura lanek dute fakturazio handiena (% 10,5).

15. TAULA. FORMATU ELEKTRONIKOAN ARGITARATUTAKO LIBURUEN FAKTURAZIO ZENBATEKOAK, GAIAREN ARABERA

FAKTURAZIO DIGITALA (1.134.310 euro)	2014	2015	2016
Guztira	% 100,0	% 100,0	% 100,0
Literatura	% 8,2	% 8,3	% 10,5
<i>Eleberria</i>	% 6,6	% 7,0	% 9,5
<i>Poesia, antzerkia</i>	% 0,7	% 0,4	% 0,2
<i>Beste literatura batzuk</i>	% 0,9	% 0,9	% 0,8
Haur eta gazte literatura	% 11,5	% 9,5	% 9,1
Unibertsitatekoak ez diren testuak	% 68,5	% 71,0	% 68,7
Unibertsitate testuak. Testu zientifiko teknikoak	% 1,1	% 0,1	% 0,5
Giza eta gizarte zientziak	% 6,8	% 10,5	% 9,9
Liburu praktikoak	% 2,5	% 0,1	% 0,5
Dibulgazio orokorra	% 0,5	% 0,4	% 0,5
Bestelakoak	% 0,8	% 0,2	% 0,3

Formatu digitalean argitaratutako liburuak saltzeko bideei dagokienez, % 32,3 argitaletxeek berek merkaturatu dituzte beren web-orrietatik; % 1,6 liburu denden bidez merkaturatu dira, eta gainerako % 66,1a, banaketa digitaleko plataforma espezifikoen bidez. Merkaturatze plataforma orokorrak izan dira nagusi (% 40), eta horien artean aipatzekoa da Amazon, guztizkoaren % 22,3 hartu baitu.

16. TAULA FORMATU ELEKTRONIKOAN ARGITARATUTAKO LIBURUAK BANATZEKO / SALTZEKO BIDEAK

FAKTURAZIO DIGITALA (1.134.310 euro)	2015		2016	
	Absolutuak	%	Absolutuak	%
Guztira				
Salmenta zuzena argitaletxearen web orritik	335.869	% 31,0	366.723	% 32,3
Banaketa digitaleko plataforma espezifikoen bidezko salmenta (e-banatzaileak)	728.366	% 67,1	749.438	% 66,1
<i>Argitaletxeak berak sortutako plataforma</i>	197.876	% 18,2	207.578	% 18,3
<i>Beste argitaletxe batzuekin batera sortutako plataforma</i>	117.163	% 10,8	88.476	% 7,8
<i>Plataforma generikoa eta beste plataforma batzuk</i>	413.327	% 38,1	453.383	% 40,0
<i>Amazon</i>	180.085	% 16,6	252.610	% 22,3
<i>Casa del libro</i>	136.691	% 12,6	106.625	% 9,4
<i>Google Play</i>	31.461	% 2,9	30.626	% 2,7
<i>App Store</i>	65.091	% 6,0	63.321	% 5,6
Liburu denden bidezko salmenta	20.612	% 1,9	18.149	% 1,6

Katalogoko izenburuak

EAEko argitaletxeek 25.187 izenburu bizi izan dituzte katalogoan 2016an, 2015ean baino % 2,1 gehiago eta 2012an baino % 12,3 gehiago.

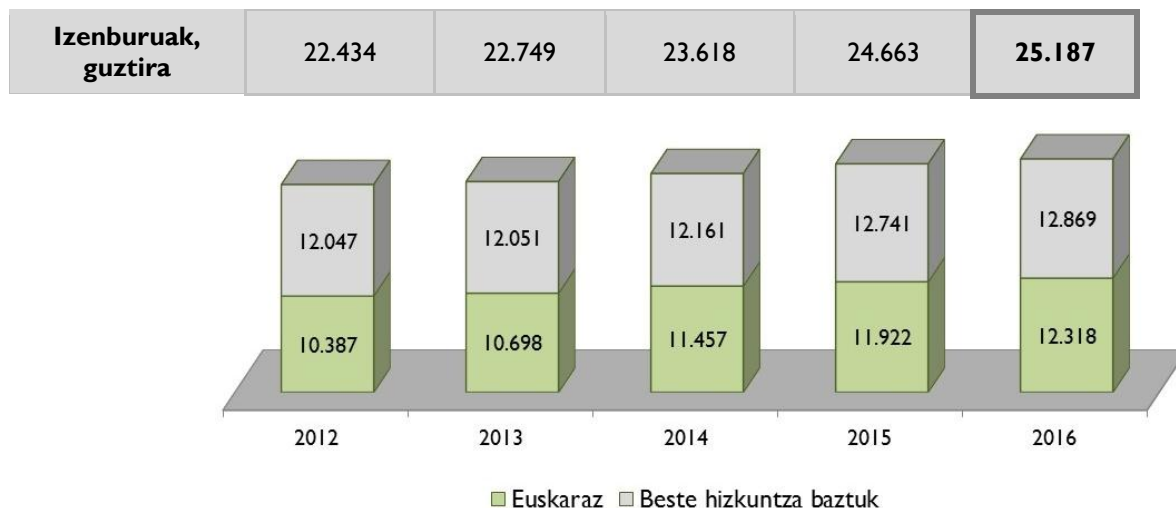
Euskarazko izenburu bizen kasuan, 12.318 izenburu izan dira, hau da, aurreko urtean baino % 3,3 gehiago eta 2012an baino % 18,6 gehiago.

Euskarazko izenburu biziak Euskal Autonomia Erkidegoko katalogo osoaren % 48,9 izan dira.

17. TAULA. KATALOGOKO IZENBURUAK

Urtea	Guztira			Euskaraz			Euskara / Guztira
	Izenburu biziak	2012. urtearekiko igoera (%)	Igoera urtetik urtera (%)	Izenburu biziak	2012. urtearekiko igoera (%)	Igoera urtetik urtera (%)	
2012	22.434	-	-0,7	10.387	-	2,3	46,3
2013	22.749	1,4	1,4	10.698	3,0	3,0	47,0
2014	23.618	5,3	3,8	11.457	10,3	7,1	48,5
2015	24.663	9,9	4,4	11.922	14,8	4,1	48,3
2016	25.187	12,3	2,1	12.318	18,6	3,3	48,9

13. GRAFIKOA. KATALOGOKO IZENBURUAK. EUSKARAZ ETA BESTE HIZKUNTZA BATZUETAN



Katalogoko izenburuak, gaiaren arabera

Izenburu bizien % 78,4 gai hauek bildu dituzte: Unibertsitatekoak ez diren testuak (% 22,9), Giza eta gizarte zientziak (% 22,2), Haur eta gazte literatura (% 18,0) eta Literatura (% 15,3).

Banaketa horretan ez dago aldaketa nabarmenik aurreko urtearekiko.

18. TAULA. KATALOGOKO IZENBURUAK, GAIAREN ARABERA

	2014		2015		2016		2016-2015 (*)
	Absolutuak	%	Absolutuak	%	Absolutuak	%	
Guztira	23.618	100,0	24.663	100,0	25.187	100,0	
Literatura	3.701	15,7	3.628	14,7	3.847	15,3	0,6
• <i>Eleberria</i>	1.975	8,4	1.940	7,9	2.118	8,4	0,5
Klasikoa	280	1,2	220	0,9	221	0,9	0,0
Garaikidea	771	3,3	738	3,0	885	3,5	0,5
Beltza	116	0,5	160	0,6	162	0,6	0,0
Erromantikoa	31	0,1	50	0,2	51	0,2	0,0
Zientzia fikzioa, beldurrezkoa	134	0,6	126	0,5	127	0,5	0,0
Erotikoa	9	0,0	9	0,0	9	0,0	0,0
Umorezkoa	23	0,1	11	0,0	17	0,1	0,0
Besteren bat	611	2,6	627	2,5	646	2,6	0,0
• <i>Poesia. Antzerkia</i>	730	3,1	749	3,0	787	3,1	0,1
• <i>Bestelako literatura</i>	996	4,2	939	3,8	942	3,7	-0,1
Haur eta gazte literatura	4.358	18,5	4.510	18,3	4.538	18,0	-0,3
Unibertsitatekoak ez diren testuak	4.978	21,1	5.598	22,7	5.762	22,9	0,2
• <i>Haur Hezkuntza</i>	729	3,1	865	3,5	1.007	4,0	0,5
• <i>Lehen Hezkuntza</i>	1.503	6,4	1.835	7,4	1.846	7,3	-0,1
• <i>DBH</i>	1.432	6,1	1.436	5,8	1.439	5,7	-0,1
• <i>Batzilergoa</i>	594	2,5	445	1,8	447	1,8	0,0
• <i>Lanbide Heziketa</i>	148	0,6	299	1,2	297	1,2	0,0
• <i>Liburuak eta material osagarriak</i>	573	2,4	719	2,9	726	2,9	0,0
Testu zientifiko teknikoak eta unibertsitate testuak	1.482	6,3	1.391	5,6	1.394	5,5	-0,1
Giza eta gizarte zientziak	5.113	21,6	5.523	22,4	5.602	22,2	-0,2
• <i>Giza eta gizarte zientziak</i>	3.032	12,8	3.107	12,6	3.182	12,6	0,0
• <i>Zuzenbidea eta zientzia ekonomikoak</i>	386	1,6	550	2,2	556	2,2	0,0
• <i>Erljioa</i>	1.696	7,2	1.866	7,6	1.864	7,4	-0,2
Liburu praktikoak	1.391	5,9	1.429	5,8	1.433	5,7	-0,1
Dibulgazio orokorra	1.254	5,3	1.322	5,4	1.329	5,3	-0,1
Hiztegiak eta entziklopediak	275	1,2	142	0,6	145	0,6	0,0
Komikiak	760	3,2	640	2,6	641	2,5	0,0
Bestelakoak	305	1,3	479	1,9	496	2,0	0,0

(*) Ehunekotan

Katalogoko izenburuak, gaiaren arabera. Euskaraz

Argialetxeen katalogoko euskarazko 12.318 izenburuen artean, % 36,7 unibertsitatekoak ez diren testuak izan dira, eta % 29,5, berriz, haur eta gazte literaturako izenburuak. Gainerako gaien artean literaturarena nabarmendu da (% 16,1).

Unibertsitatekoak ez diren testuek izan dute gorakadarik handiena aurreko urtearekin alderatuta, 1,0 puntu handitu baitira. Bestalde, Haur eta gazte literatura gaia izan da guztizkoarekiko gehien txikitu dena, 0,7 puntu galduta.

19. TAULA. KATALOGOKO EUSKARAZKO IZENBURUAK, GAIAREN ARABERA

	2014		2015		2016		2016-2015 (*)
	Absolutuak	%	Absolutuak	%	Absolutuak	%	
Guztira	11.457	100,0	11.922	100,0	12.318	100,0	
Literatura	1.804	15,7	1.896	15,9	1.987	16,1	0,2
• Eleberria	1.218	10,6	1.271	10,7	1.346	10,9	0,3
Klasikoa	175	1,5	194	1,6	205	1,7	0,0
Garaikidea	578	5,0	586	4,9	601	4,9	0,0
Beltza	114	1,0	126	1,1	157	1,3	0,2
Erromantikoa	30	0,3	37	0,3	38	0,3	0,0
Zientzia fikzioa, beldurrezkoa	58	0,5	50	0,4	51	0,4	0,0
Erotikoa	3	0,0	3	0,0	3	0,0	0,0
Umorezkoa	16	0,1	11	0,1	12	0,1	0,0
Besteren bat	244	2,1	264	2,2	279	2,3	0,1
• Poesia. Antzerkia	264	2,3	268	2,3	272	2,2	0,0
• Bestelako literatura	322	2,8	356	3,0	369	3,0	0,0
Haur eta gazte literatura	3.660	31,9	3.596	30,2	3.632	29,5	-0,7
Unibertsitatekoak ez diren testuak	3.865	33,7	4.248	35,6	4.515	36,7	1,0
• Haur Hezkuntza	655	5,7	749	6,3	867	7,0	0,8
• Lehen Hezkuntza	1.273	11,1	1.543	12,9	1.605	13,0	0,1
• DBH	1.081	9,4	1.120	9,4	1.195	9,7	0,3
• Batxilergoa	349	3,0	312	2,6	317	2,6	0,0
• Lanbide Heziketa	17	0,1	17	0,1	18	0,1	0,0
• Liburuak eta material osagarriak	490	4,3	509	4,3	513	4,2	-0,1
Testu zientifiko teknikoak eta unibertsitate testuak	346	3,0	347	2,9	359	2,9	0,0
Giza eta gizarte zientziak	1.014	8,9	1.065	8,9	1.062	8,6	-0,3
• Giza eta gizarte zientziak	739	6,4	724	6,1	719	5,8	-0,2
• Zuzenbidea eta zientzia ekonomikoak	171	1,5	210	1,8	212	1,7	0,0
• Erljioa	105	0,9	131	1,1	131	1,1	0,0
Liburu praktikoak	95	0,8	137	1,1	126	1,0	-0,1
Dibulgazio orokorra	233	2,0	275	2,3	272	2,2	-0,1
Hiztegiak eta entziklopediak	130	1,1	66	0,6	70	0,6	0,0
Komikiak	47	0,4	53	0,4	54	0,4	0,0
Bestelakoak	264	2,3	238	2,0	241	2,0	0,0

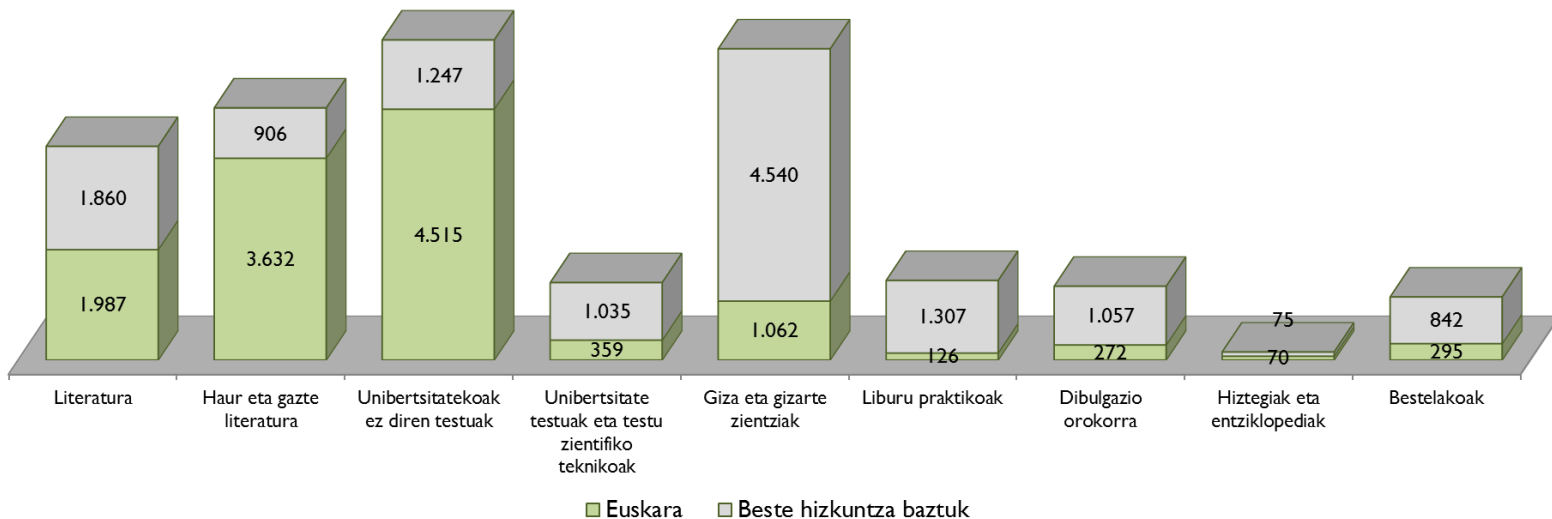
(*) Ehunekotan

Katalogoko izenburu guztien % 48,9 izan dira euskarazkoak, eta ehuneko hori are handiagoa izan da haur eta gazte literaturako lanetan (% 80,0), unibertsitatekoak ez diren testuetan (% 78,4) eta literatura lanetan (% 51,7).

20. TAULA. IZENBURU BIZIAK EUSKARAZ / EUSKAL AUTONOMIA ERKIDEGOA GUZTIRA

	2012	2013	2014	2015	2016
Total	46,3	47,0	48,5	48,3	48,9
Literatura	50,2	47,2	48,7	52,2	51,7
Haur eta gazte literatura	81,3	87,9	84,0	79,7	80,0
Unibertsitatekoak ez diren testuak	80,2	77,0	77,6	75,9	78,4
Unibertsitate testuak eta testu zientifiko teknikoak	24,2	19,8	23,3	24,9	25,8
Giza eta gizarte zientziak	19,4	19,7	19,8	19,3	19,0
Liburu praktikoak	9,4	10,0	6,8	9,6	8,8
Dibulgazio orokorra	19,4	18,8	18,6	20,8	20,5
Hiztegiak eta entziklopediak	48,3	47,9	47,2	46,5	48,3
Bestelakoak	16,5	24,9	29,2	26,1	25,9

14. GRAFIKOA. KATALOGOKO IZENBURUAK EUSKARAZ ETA BESTE HIZKUNTZA BATZUETAN, GAIAREN ARABERA



MERKATURATZEA

Argitalpen enpresek liburuen merkaturatzeari, fakturazioari, salmentei eta abarri buruz emandako datuak dira azterlan honen oinarria, baita liburuaren industriak Euskal Autonomia Erkidegoan zer egoera duen jakiteko informazio iturri nagusia ere.

Kontuan hartu beharra dago 2007. urtera arte azaleko prezioa hartzen zela kontuan fakturazioa kalkulatzeko, hau da, BEZa barne zuen prezioa (PSP). Azken hiru urteetan, publikoarentzako salmenta prezioan adierazten da ia gai guztien fakturazioa, salbuespen izanik Lehen Hezkuntzarako eta Bigarren Hezkuntzarako (Derrigorrezko Hezkuntza) liburu eta materialena, horiek lagapen edo faktura prezioan adierazten baitira. Azterlanaren azken bi edizioetan egindako moduan, eta datuak aurreko urteetakoekin homogeneizatze aldera, lagapen prezioa balioztatu eta % 20 handitu dugu, merkaturako orokortasunak aintzat hartuta. Beraz, hurrengo datuak publikoarentzako salmenta prezioaren arabera fakturazioari dagozkio.

2016an, 63.152 mila eurokoa izan da barne merkataritzan liburuen salmentari esker lortutako fakturazioaren zenbatekoa, publikoarentzako salneurriaren arabera. Aurreko urtearekin alderatuta, % 3,6 handitu da kopuru hori, baina 2012arekin alderatuta, aldiz, % 0,9 txikitu.

Euskaraz argitaratutako liburuen salmentari esker 36.817 mila euroko fakturazioa lortu da, aurreko urtekoa baino % 7,6 handiagoa eta 2012koa baino % 15,2 handiagoa.

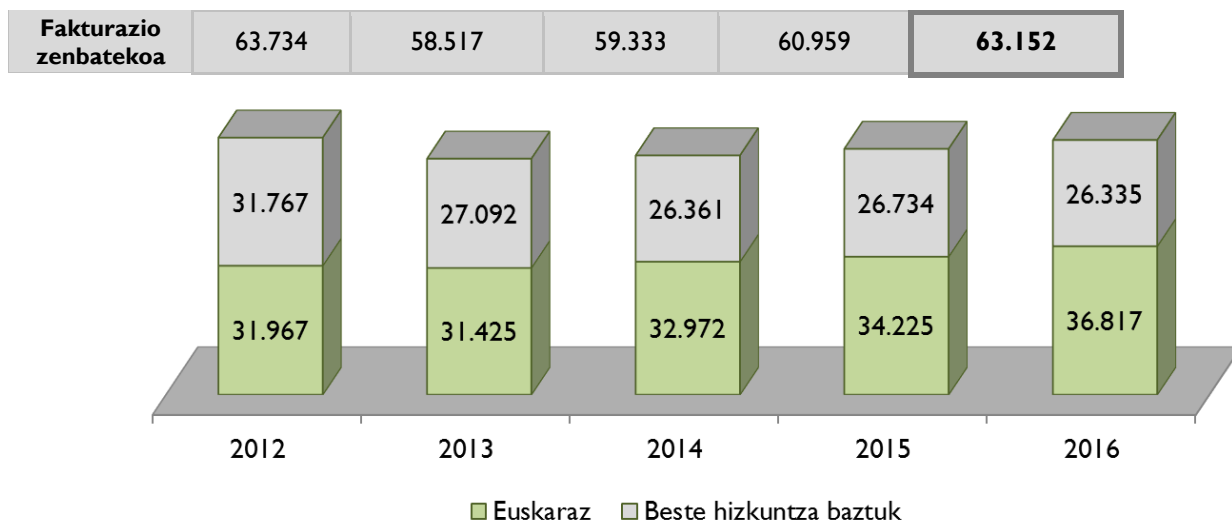
Euskarazko liburuen salmentari esker lortutako fakturazioa guztizko salmenten % 58,3 izan da.

21. TAULA. FAKTURAZIO ZENBATEKOA

Urtea	Guztira			Euskaraz			Euskara / Guztira
	Datuak milaka eurotan	2012ekiko igoera (%)	Igoera urtetik urtera (%)	Datuak milaka eurotan	2012ekiko igoera (%)	Igoera urtetik urtera (%)	
2012	63.734	-	-6,8	31.967	-	-2,4	50,2
2013	58.517	-8,2	-8,2	31.425	-1,7	-1,7	53,7
2014	59.333	-6,9	1,4	32.972	3,1	4,9	55,6
2015	60.959	-4,4	2,7	34.225	7,1	3,8	56,1
2016	63.152	-0,9	3,6	36.817	15,2	7,6	58,3

Grafiko honetan, euskarazko eta beste hizkuntza batzuetako argitalpenen fakturazioak azken bost urteetan izan duen bilakaera ageri da.

15. GRAFIKOA. FAKTURAZIO ZENBATEKOA, EUSKARAZ ETA BESTE HIZKUNTZA BATZUETAN (2012-2016)



Fakturazio zenbatekoa, gaiaren arabera. Guztira

Fakturazio orokorrean, unibertsitatekoak ez diren testuek fakturatu dute gehien (% 59,7), eta ondotik izan dituzte haur eta gazte literaturako testuak (% 14,2) eta giza eta gizarte zientzietakoak (% 9,5).

2015. urtearekin alderatuta, honako hau izan da fakturazioaren bilakaera gaiaren arabera:

- Unibertsitatekoak ez diren testuak eta Haur eta gazte literatura gaiak % 0,7 eta % 0,1 gehiago fakturatu dute, hurrenez hurren.
- Testu zientifiko teknikoak eta Giza eta gizarte zientziak gaiak % 0,1 eta % 0,8 gutxiago fakturatu dute, hurrenez hurren.

22. TAULA. FAKTURAZIO ZENBATEKOA, GAIAREN ARABERA. EUSKAL AUTONOMIA ERKIDEGOA, GUZTIRA

	2014		2015		2016		2016-2015 (*)
	Datuak milaka eurotan	%	Datuak milaka eurotan	%	Datuak milaka eurotan	%	
Guztira	59.333	100,0	60.959	100,0	63.152	100,0	
Literatura	3.202	5,4	3.385	5,6	3.465	5,5	-0,1
• Eleberria	2.290	3,9	2.407	3,9	2.491	3,9	0,0
Klasikoa	90	0,2	113	0,2	120	0,2	0,0
Garaikidea	1.163	2,0	1.227	2,0	1.352	2,1	0,1
Beltza	454	0,8	457	0,8	445	0,7	0,0
Erromantikoa	49	0,1	38	0,1	26	0,0	0,0
Zientzia fikzioa, beldurrezkoa	48	0,1	96	0,2	51	0,1	-0,1
Erotikoa	2	0,0	3	0,0	4	0,0	0,0
Umorezkoa	65	0,1	70	0,1	75	0,1	0,0
Besteren bat	418	0,7	402	0,7	419	0,7	0,0
• Poesia. Antzerkia	233	0,4	245	0,4	221	0,4	-0,1
• Bestelako literatura	679	1,1	733	1,2	753	1,2	0,0
Haur eta gazte literatura	8.508	14,3	8.636	14,2	8.981	14,2	0,1
Unibertsitatekoak ez diren testuak	35.005	59,0	35.962	59,0	37.720	59,7	0,7
• Haur Hezkuntza	4.553	7,7	4.618	7,6	4.621	7,3	-0,3
• Lehen Hezkuntza	16.035	27,0	16.872	27,7	17.368	27,5	-0,2
• DBH	8.839	14,9	8.584	14,1	9.308	14,7	0,7
• Batxilergoa	2.869	4,8	3.090	5,1	3.400	5,4	0,3
• Lanbide Heziketa	468	0,8	491	0,8	493	0,8	0,0
• Liburuak eta material osagarriak	2.241	3,8	2.306	3,8	2.531	4,0	0,2
Testu zientifiko teknikoak eta unibertsitate testuak	731	1,2	644	1,1	600	0,9	-0,1
Giza eta gizarte zientziak	5.808	9,8	6.302	10,3	6.016	9,5	-0,8
• Giza eta gizarte zientziak	3.417	5,8	3.527	5,8	3.573	5,7	-0,1
• Zuzenbidea eta zientzia ekonomikoak	199	0,3	260	0,4	270	0,4	0,0
• Erljioa	2.192	3,7	2.515	4,1	2.174	3,4	-0,7
Liburu praktikoak	3.729	6,3	3.783	6,2	3.811	6,0	-0,2
Dibulgazio orokorra	512	0,9	540	0,9	549	0,9	0,0
Hiztegiak eta entziklopediak	252	0,4	227	0,4	334	0,5	0,2
Komikiak	946	1,6	911	1,5	1.078	1,7	0,2
Bestelakoak	641	1,1	570	0,9	598	0,9	0,0

(*) Ehunekotan

Fakturazio zenbatekoa, gaiaren arabera. Euskaraz

Euskarazko liburuen salmenten fakturazioaren % 77,6 Unibertsitatekoak ez diren testuak gaiarena izan da; salmenta osoari erreparatuta, aldiz, gai horrek % 59,7 fakturatu du. Halaber, aipatzekoa izan da Haur eta gazte literatura gaia, fakturazioaren % 15,0 lortu baitu.

23. TAULA. FAKTURAZIO ZENBATEKOA, GAIAREN ARABERA. EUSKARAZ

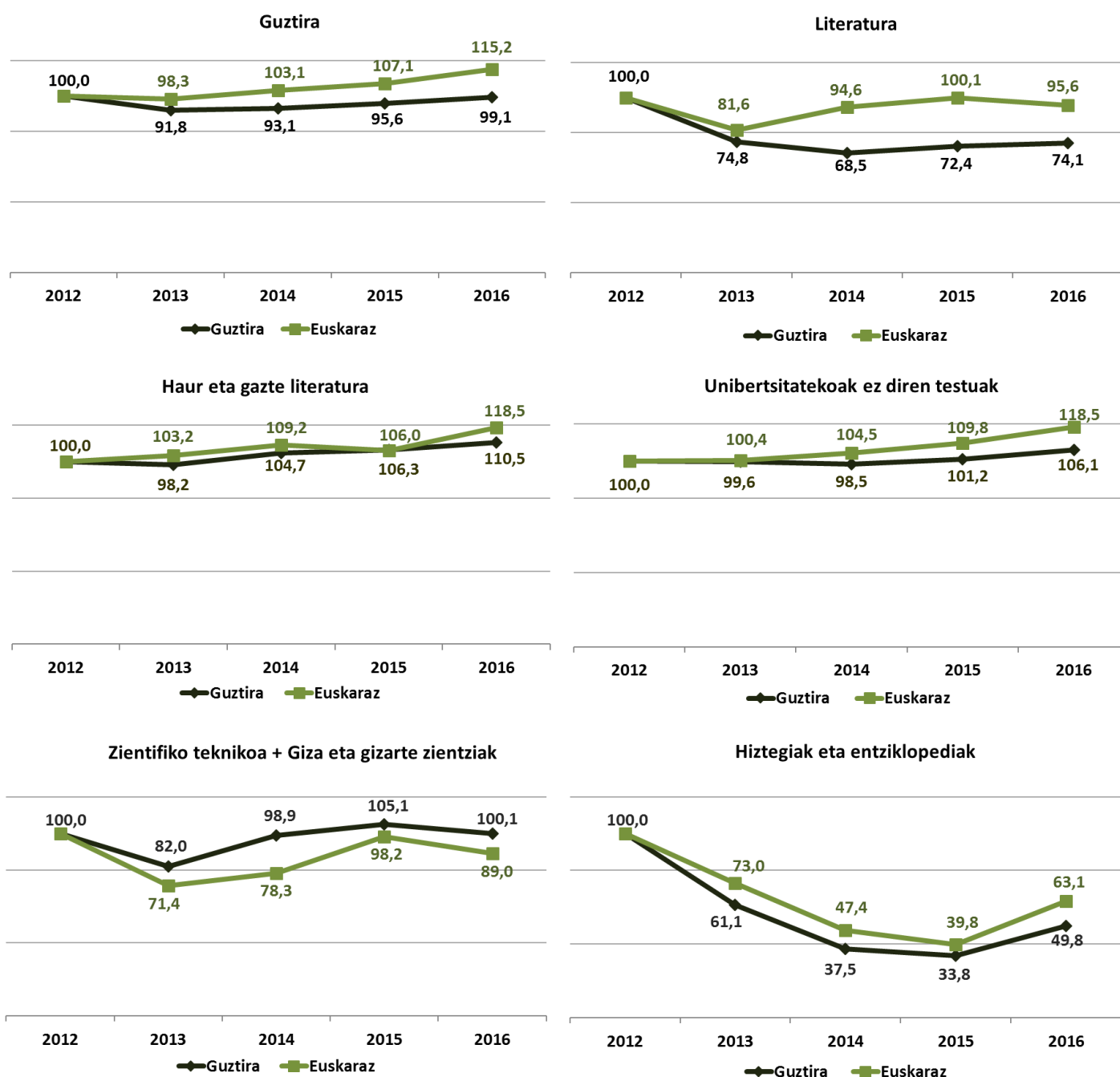
	2014		2015		2016		2016-2015 (*)
	Datuak milaka eurotan	%	Datuak milaka eurotan	%	Datuak milaka eurotan	%	
Guztira	32.972	100,0	34.225	100,0	36.817	100,0	
Literatura	1.770	5,4	1.873	5,5	1.789	4,9	-0,6
• Eleberria	1.474	4,5	1.484	4,3	1.510	4,1	-0,2
Klasikoa	84	0,3	88	0,3	91	0,2	0,0
Garaikidea	720	2,2	726	2,1	728	2,0	-0,1
Beltza	228	0,7	246	0,7	249	0,7	0,0
Erromantikoa	47	0,1	37	0,1	25	0,1	0,0
Zientzia fikzioa, beldurrezkoa	30	0,1	38	0,1	35	0,1	0,0
Erotikoa	1	0,0	2	0,0	2	0,0	0,0
Umorezkoa	33	0,1	46	0,1	40	0,1	0,0
Besteren bat	330	1,0	301	0,9	341	0,9	0,0
• Poesia. Antzerkia	72	0,2	96	0,3	66	0,2	-0,1
• Bestelako literatura	224	0,7	293	0,9	213	0,6	-0,3
Haur eta gazte literatura	5.075	15,4	4.930	14,4	5.508	15,0	0,6
Unibertsitatekoak ez diren testuak	25.202	76,4	26.486	77,4	28.585	77,6	0,3
• Haur Hezkuntza	4.119	12,5	4.166	12,2	4.202	11,4	-0,8
• Lehen Hezkuntza	12.120	36,8	13.280	38,8	13.974	38,0	-0,8
• DBH	5.116	15,5	5.220	15,3	6.263	17,0	1,8
• Batxilergoa	1.615	4,9	1.632	4,8	1.840	5,0	0,2
• Lanbide Heziketa	98	0,3	91	0,3	82	0,2	0,0
• Liburuak eta material osagarriak	2.134	6,5	2.097	6,1	2.224	6,0	-0,1
Testu zientifiko teknikoak eta unibertsitate testuak	17	0,1	15	0,0	23	0,1	0,0
Giza eta gizarte zientziak	199	0,6	256	0,7	223	0,6	-0,1
• Giza eta gizarte zientziak	144	0,4	122	0,4	128	0,3	0,0
• Zuzenbidea eta zientzia ekonomikoak	5	0,0	6	0,0	5	0,0	0,0
• Erljioa	51	0,2	127	0,4	89	0,2	-0,1
Liburu praktikoak	213	0,6	230	0,7	211	0,6	-0,1
Dibulgazio orokorra	208	0,6	173	0,5	150	0,4	-0,1
Hiztegiak eta entziklopediak	120	0,4	101	0,3	160	0,4	0,1
Komikiak	13	0,0	14	0,0	25	0,1	0,0
Bestelakoak	155	0,5	147	0,4	143	0,4	0,0

(*)Ehunekotan

Hurrengo grafikoetan, fakturazio osoak (ohiko prezioetan) eta euskarazko fakturazioak azken bost urteetan izandako bilakaera ageri da, gaiaren arabera bereizita.

Euskadin, fakturazio osoak % 0,9 egin du behera azken bost urteetan. Aitzitik, euskaraz argitaratutako liburuen fakturazioa % 15,2 handitu da 2012az geroztik. Haur eta gazte literaturan (% 18,5) eta Unibertsitatekoak ez diren testuetan (% 18,5) fakturazioa handitu egin delako gertatu da gorakada hori, nagusiki.

16. GRAFIKOA. FAKTURAZIO OSOAREN ETA GAIAREN ARABERAKO FAKTURAZIOAREN BILAKAERA (2012-2016)



Euskal Autonomia Erkidegoko fakturazio osoaren eta euskarazko fakturazioaren arteko alderaketa, gaiaren arabera.

Oro har, euskaraz argitaratutako liburuen fakturazioa zenbateko osoaren % 58,3 izan da. Ehuneko hori are handiagoa izan da bi gaitan: Unibertsitatekoak ez diren testuak (75,8%) eta Haur eta gazte literatura (% 61,3).

24. TAULA. FAKTURAZIOA EUSKAL AUTONOMIA ERKIDEGOAN

	2012	2013	2014	2015	2016
Datuak milaka eurotan	63.734	58.517	59.333	60.959	63.152
Literatura	4.677	3.498	3.202	3.385	3.465
Haur eta gazte literatura	8.124	7.978	8.508	8.636	8.981
Unibertsitatekoak ez diren testuak	35.551	35.425	35.005	35.962	37.720
Testu zientifiko teknikoak eta unibertsitate testuak	854	719	731	644	600
Giza eta gizarte zientzietako testuak	5.756	4.702	5.808	6.302	6.016
Liburu praktikoak	5.299	4.009	3.729	3.783	3.811
Dibulgazio orokorra	970	493	512	540	549
Hiztegiak eta entziklopediak	671	410	252	227	334
Bestelakoak	1.830	1.282	1.586	1.481	1.676

25. TAULA. EUSKARAZKO FAKTURAZIOA

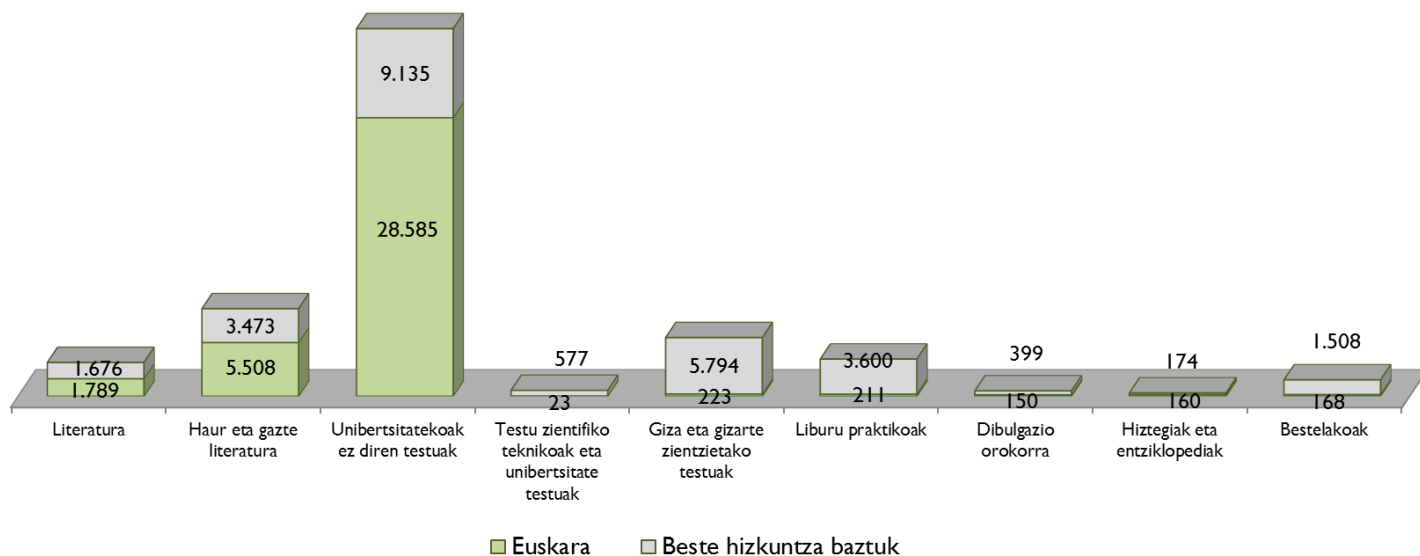
	2012	2013	2014	2015	2016
Datuak milaka eurotan	31.967	31.425	32.972	34.225	36.817
Haur eta gazte literatura	1.872	1.527	1.770	1.873	1.789
Unibertsitatekoak ez diren testuak	4.648	4.797	5.075	4.930	5.508
Testu zientifiko teknikoak eta unibertsitate testuak	24.127	24.227	25.202	26.486	28.585
Giza eta gizarte zientzietako testuak	61	24	17	15	23
Liburu praktikoak	215	173	199	256	223
Dibulgazio orokorra	308	177	213	230	211
Hiztegiak eta entziklopediak	237	149	208	173	150
Bestelakoak	254	185	120	101	160
Haur eta gazte literatura	247	164	168	161	168

26. TAULA. EUSKARA / EUSKAL AUTONOMIA ERKIDEGOA, GUZTIRA

	2012	2013	2014	2015	2016
Datuak milaka eurotan	50,2	53,7	55,6	56,1	58,3
Haur eta gazte literatura	40,0	43,6	55,3	55,3	51,6
Unibertsitatekoak ez diren testuak	57,2	60,1	59,7	57,1	61,3
Testu zientifiko teknikoak eta unibertsitate testuak	67,9	68,4	72,0	73,7	75,8
Giza eta gizarte zientzietako testuak	7,2	3,4	2,3	2,3	3,8
Liburu praktikoak	3,7	3,7	3,4	4,1	3,7
Dibulgazio orokorra	5,8	4,4	5,7	6,1	5,5
Hiztegiak eta entziklopediak	24,4	30,3	40,5	32,1	27,3
Bestelakoak	37,8	45,2	47,8	44,5	47,9
Haur eta gazte literatura	13,5	12,8	10,6	10,9	10,0

Grafiko honetan, euskarazko argitalpenak guztizkoan izan duen pisua ageri da, balio absolututan eta gaiaren arabera adierazita.

17. GRAFIKOA. EUSKARAZKO ETA BESTE HIZKUNTZA BATZUETAKO FAKTURAZIOA, GAIAREN ARABERA



Liburuak merkaturatzeko bideak

Honela laburbil daitezke liburuen salmentak merkaturatze bideak aintzat hartuta izandako emaitzak:

Zenbateko osoari begira

Euskal Autonomia Erkidegoko argitaletxeek argitaratutako liburuak hiru bidetatik saldu dira, nagusiki: liburu denden bidez (salmenta guztien % 41,7), enpresa eta erakundeen bidez (% 25,3) eta liburu denden kateen bidez (% 15,1). Hiru bide horiek bildu dute fakturazio osoaren % 82,2.

27. TAULA. FAKTURAZIO ZENBATEKOA, MERKATURATZE BIDEEN ARABERA. EUSKAL AUTONOMIA ERKIDEGOA, GUZTIRA

	2012	2013	2014	2015	2016	Aldaketa (%)
Datuak milaka eurotan	63.734	58.517	59.333	60.959	63.152	
Liburu dendarak	27.383	26.191	25.351	25.561	26.357	-0,2
Liburu denden kateak	9.586	8.848	9.312	9.434	9.555	-0,3
Hipermerkatuak	6.380	5.459	5.864	5.851	5.806	-0,4
Kioskoak	474	359	347	398	400	0,0
Enpresak eta erakundeak	15.818	14.097	14.589	15.390	15.971	0,0
Liburutegiak	491	384	387	391	363	-0,1
Kreditu bidezko salmenta + Telefono bidezko salmenta	297	211	252	200	263	0,1
Posta	1.106	894	920	850	829	-0,1
Klubak + Internet + Harpidetzak	737	610	674	785	1.069	0,4
Beste bide batzuk	625	602	678	749	827	0,1
Liburu digitalerako bideak	835	861	958	1.350	1.711	0,5

	2012	2013	2014	2015	2016	2016-2015*
Ehuneko bertikaletan	100,0	100,0	100,0	100,0	100,0	
Liburu dendarak	43,0	44,8	42,7	41,9	41,7	0,0
Liburu denden kateak	15,0	15,1	15,7	15,5	15,1	0,0
Hipermerkatuak	10,0	9,3	9,9	9,6	9,2	0,0
Kioskoak	0,7	0,6	0,6	0,7	0,6	-0,1
Enpresak eta erakundeak	24,8	24,1	24,6	25,2	25,3	0,0
Liburutegiak	0,8	0,7	0,7	0,6	0,6	0,0
Kreditu bidezko salmenta + Telefono bidezko salmenta	0,5	0,4	0,4	0,3	0,4	0,3
Posta	1,7	1,5	1,6	1,4	1,3	0,0
Klubak + Internet + Harpidetzak	1,2	1,0	1,1	1,3	1,7	0,3
Beste bide batzuk	1,0	1,0	1,1	1,2	1,3	0,0
Liburu digitalerako bideak	1,3	1,5	1,6	2,2	2,7	0,2

* Aldea ehunekotan

Euskarazkoari begira

Euskaraz argitaratutako liburuen fakturazioaren banaketa guztizkoaren banaketaren antzekoa izan da, oro har. Liburu dende fakturazio osoaren % 38,0 lortu dute; enpresek eta erakundeek, % 31,5, eta liburu denden kateek, % 18,2. Euskarazko liburuak merkaturatzeko bideen fakturazio ratioetan ez da aldaketa nabarmenik izan 2015. urtearekiko.

28. TAULA. FAKTURAZIO ZENBATEKOA, MERKATURATZE BIDEEN ARABERA. EUSKARAZ

	2012	2013	2014	2015	2016	Aldaketa (%)
Datuak milaka eurotan	31.967	31.425	32.972	34.225	36.817	
Liburu denda	13.479	13.065	13.048	13.274	14.003	-0,7
Liburu denden kateak	4.980	5.215	5.785	5.982	6.701	0,7
Hipermerkatuak	2.090	2.141	2.195	2.283	2.542	0,2
Kioskoak	13	16	21	17	17	0,0
Enpresak eta erakundeak	9.858	9.602	10.452	10.928	11.604	-0,4
Liburutegiak	382	300	348	353	315	-0,2
Kreditu bidezko salmenta + Telefono bidezko salmenta	140	121	127	111	130	0,0
Posta	3	3	0	1	5	0,0
Klubak + Internet + Harpidetzak	223	211	270	309	318	0,0
Beste bide batzuk	417	352	235	323	384	0,1
Liburu digitalerako bideak	384	398	491	644	799	0,3

	2012	2013	2014	2015	2016	2016-2015*
Ehuneko bertikaletan	100,0	100,0	100,0	100,0	100,0	
Liburu denda	42,2	41,6	39,6	38,8	38,0	0,0
Liburu denden kateak	15,6	16,6	17,5	17,5	18,2	0,0
Hipermerkatuak	6,5	6,8	6,7	6,7	6,9	0,0
Kioskoak	0,0	0,1	0,1	0,0	0,0	0,0
Enpresak eta erakundeak	30,8	30,6	31,7	31,9	31,5	0,0
Liburutegiak	1,2	1,0	1,1	1,0	0,9	-0,1
Kreditu bidezko salmenta + Telefono bidezko salmenta	0,4	0,4	0,4	0,3	0,4	0,3
Posta	0,0	0,0	0,0	0,0	0,0	0,0
Klubak + Internet + Harpidetzak	0,7	0,7	0,8	0,9	0,9	0,0
Beste bide batzuk	1,3	1,1	0,7	0,9	1,0	0,1
Liburu digitalerako bideak	1,2	1,3	1,5	1,9	2,2	0,2

* Aldea ehunekotan

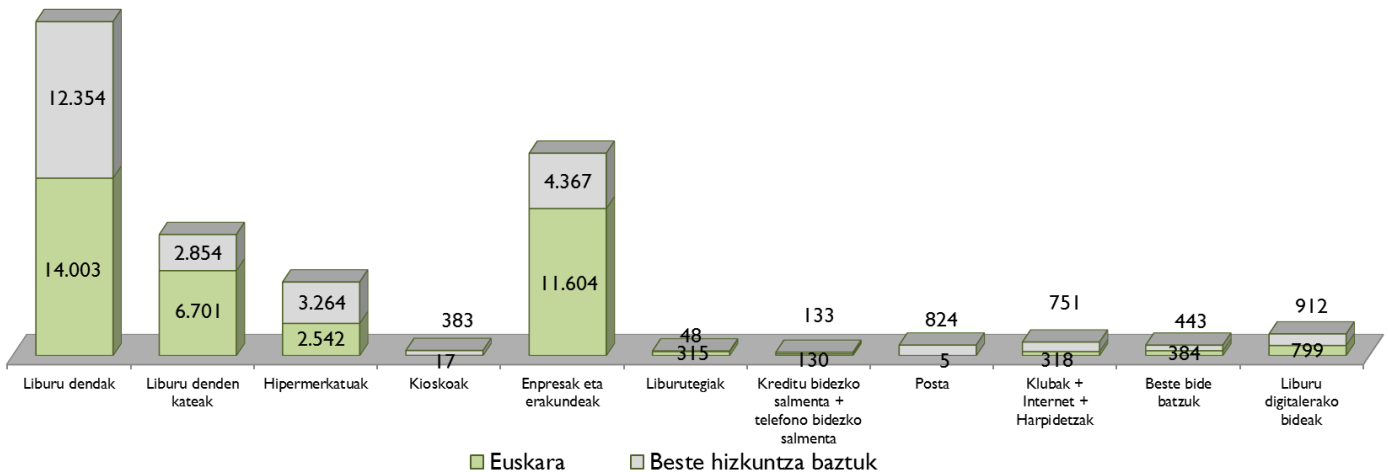
Salmenta osoei erreparatuta, euskarazko liburuek hiru merkaturatze bidetan izan dute presentzia handien: liburutegietan (% 86,7), enpresa eta erakundeetan (% 72,7) eta liburu denden kateetan (% 70,1). Kontuan izan behar da ikastetxeei saltzen zaizkien testuliburuak Enpresak eta erakundeak atalaren barnean sartzen direla.

29. TAULA. EUSKARA / EUSKAL AUTONOMIA ERKIDEGOA, GUZTIRA

	2012	2013	2014	2015	2016
Milaka eurotan	50,2	53,7	55,6	56,1	58,3
Liburu dendak	49,2	49,9	51,5	51,9	53,1
Liburu denden kateak	51,9	58,9	62,1	63,4	70,1
Hipermerkatuak	32,8	39,2	37,4	39,0	43,8
Kioskoak	2,7	4,5	6,0	4,2	4,2
Enpresak eta erakundeak	62,3	68,1	71,6	71,0	72,7
Liburutegiak	77,8	78,2	89,8	90,3	86,7
Kreditu bidezko salmenta + Telefono bidezko salmenta	47,2	57,5	50,5	55,7	49,4
Posta	0,3	0,3	0,0	0,1	0,6
Klubak + Internet + Harpidetzak	30,2	34,5	40,1	39,3	29,7
Beste bide batzuk	66,6	58,5	34,7	43,2	46,4
Liburu digitalerako bideak	46,0	46,2	51,2	47,7	46,7

Grafikoan, merkaturatze bideen araberrako fakturazioa ageri da, euskarazko eta beste hizkuntza batzuetako argitalpenak bereizita.

18. GRAFIKOA. MERKATURATZE BIDEEN FAKTURAZIOA, EUSKARAZ ETA BESTE HIZKUNTZA BATZUETAN

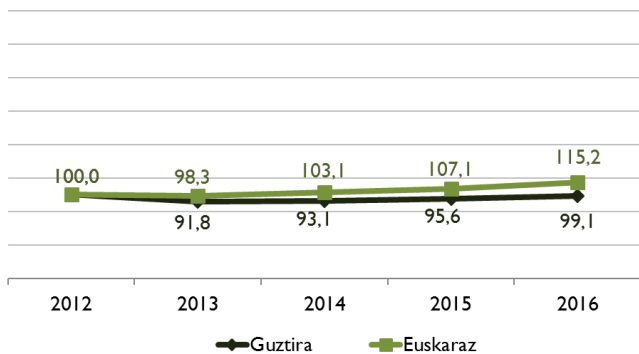


Hurrengo grafikoetan, merkaturatze bideen arabera salmentak azken bost urteetan izandako bilakaera dago jasota, fakturazio osoa eta euskarazkoa bereizita. 2012tik 2016ra bitarteko bilakaerari erreparatuta, honako hauek nabarmen daitezke:

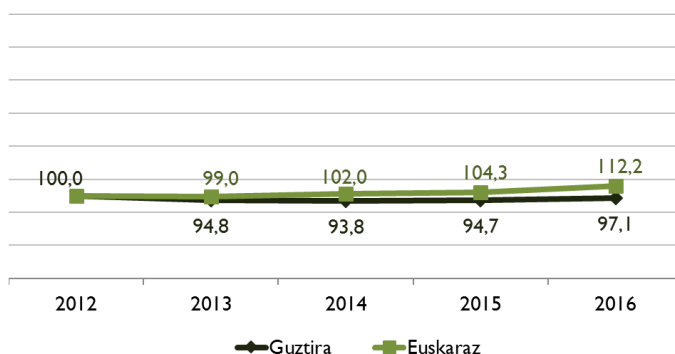
- **Liburu denden eta liburu denden kateen** bidezko salmentek % 2,9 egin dute behera, fakturazio osoaren kasuan, eta % 12,2 gora, berriz, euskarazko fakturazioaren kasuan.
- **Hipermerkatuetako** salmenta % 21,6 handitu da euskarazko fakturazioaren kasuan, eta % 9,0 txikitu da fakturazio osoaren kasuan.
- **Enpresa eta erakundeei** egindako salmentak, non ikastetxeei saldutako testuliburuak jasotzen diren, handitu egin dira, bai fakturazio osoaren kasuan, bai euskarazko fakturazioaren kasuan (% 1,0 eta % 17,7, hurrenez hurren).
- **Kreditu bidezko eta telefono bidezko salmentek** % 11,5 egin dute behera fakturazio osoan, eta euskaraz saldutakoen fakturazioak ere behera egin du, baina ez hain nabarmen (% 7,3).
- **Internet, posta, klub eta harpidetzen bidezko zuzeneko salmentak** % 43,3 handitu dira 2012. urteaz geroztik. Euskarazko salmentak ere handitu egin dira, baina gutxiago (% 3,0).
- **Liburu digitalerako bidea** % 104,9 handitu da azken bost urteetan fakturazio osoari bagagozkio, eta % 108,0, euskarazkoari bagagozkio.

19. GRAFIKOA. FAKTURAZIO OSOAREN ETA MERKATURATZE BIDEEN ARABERAKO FAKTURAZIOAREN BILAKAERA (2012-2016)

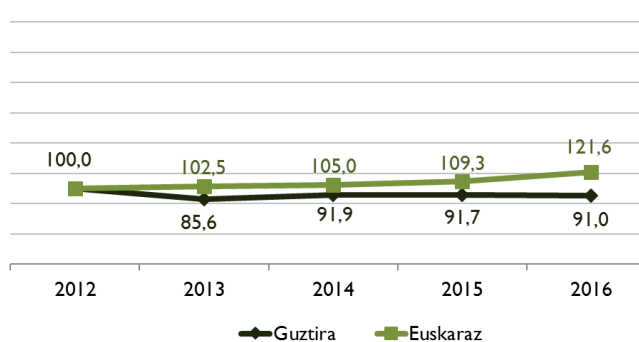
Guztira



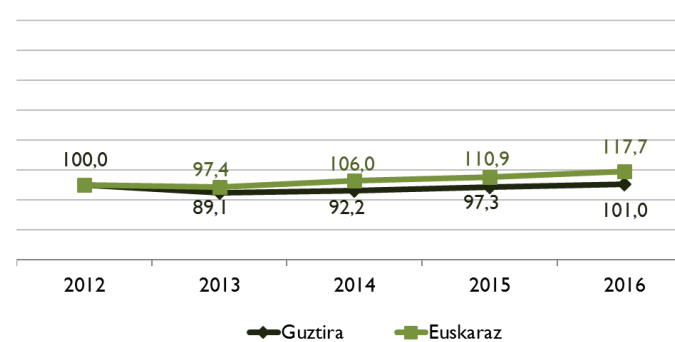
Liburu dendak + Liburu denden kateak



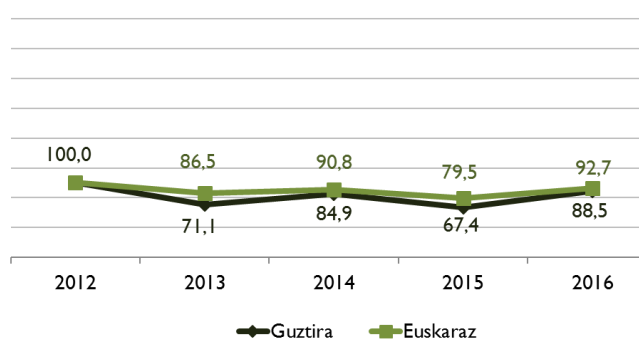
Hipermerkatuak



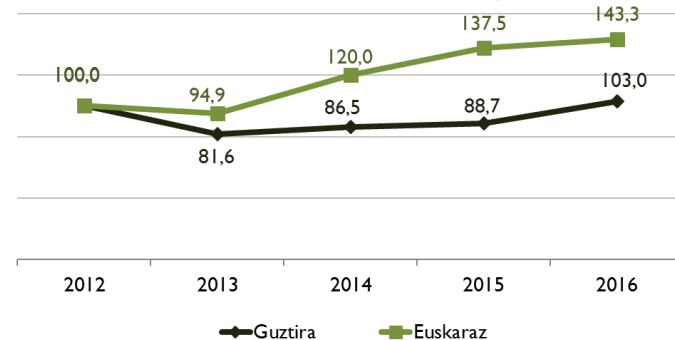
Enpresak eta erakundeak



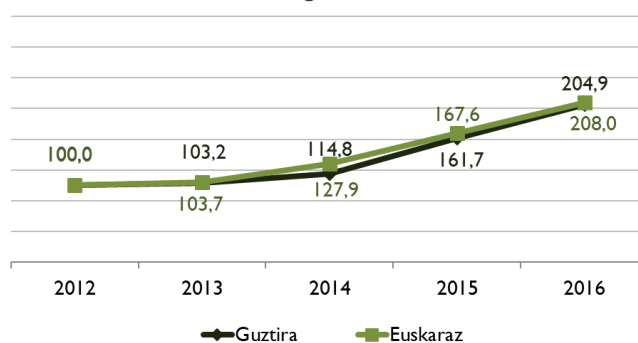
Kreditu + Telefono bidezko salmenta



Posta + Klub + Internet + Harpidetzak.



Liburu digitalerako bideak



Barne merkatuko salmentak, autonomia erkidegoen arabera

Espainiako argitaletxe elkartekideek autonomia erkidegoei egindako salmenten % 5,7 (132.047 milioi euro) Euskal Autonomia Erkidegoari egin dizkiote.

30. TAULA. ESPAINIAKO ARGITALETXE PRIBATUEK EAE-N SALDUTAKOAK

Zenbatekoak milaka €-tan	2012	2013	2014	2015	2016
Barne merkatuan liburuen salmentagatik fakturatutakoa	2.471.484	2.173.422	2.195.798	2.257.069	2.317.203
Euskal Autonomia Erkidegoari saldutakoa, guztira	144.088	127.197	147.360	128.680	132.047
Euskal Autonomia Erkidegoari saldutakoa (%)	% 5,8	% 5,9	% 6,7	% 5,7	% 5,7

Bestalde, Euskal Autonomia Erkidegoko argitaletxeek¹ gainerako autonomia erkidegoei saldutakoari dagokionez, hauek dira fakturazio osoan dagozkien ehunekoak:

31. TAULA. EUSKAL AUTONOMIA ERKIDEGOKO ARGITALETXEEN SALMENTAK, AUTONOMIA ERKIDEGOEN ARABERA

Autonomia erkidegoa	2012	2013	2014	2015	2016	2016-2015 aldea
Andaluzia	3,9	3,8	3,9	4,1	3,9	-0,2
Aragoi	1,5	1,3	1,5	1,5	1,5	-0,1
Asturias	1,0	1,2	1,1	0,9	1,1	0,2
Balearrak	0,5	0,6	0,6	0,7	0,6	-0,1
Kanariak	1,1	0,9	1,0	1,1	1,0	-0,1
Kantabria	0,6	0,8	0,7	0,5	0,7	0,2
Gaztela-Mantxa	0,9	1,1	0,9	1,0	1,0	0,0
Gaztela eta Leon	1,6	1,8	1,7	1,7	1,7	0,0
Katalunia	5,5	5,4	5,4	5,7	5,5	-0,2
Extremadura	0,7	0,8	0,7	0,6	0,7	0,1
Galizia	1,6	1,3	1,5	1,9	1,6	-0,3
Madril	11,2	11,4	11,4	11,2	11,3	0,0
Murtzia	0,8	0,8	0,8	0,8	0,8	0,0
Nafarroa	7,8	7,5	7,7	6,9	7,5	0,6
Euskal Autonomia Erkidegoa	57,7	57,9	57,8	57,9	57,8	-0,1
Valentziako Erkidegoa	3,1	3,0	3,0	3,2	3,1	-0,1
Errioxa	0,4	0,4	0,4	0,3	0,4	0,1
Guztira	100,0	100,0	100,0	100,0	100,0	

¹ Ehuneko hori beren salmenten banaketa geografikoaren berri duten eta erantzun duten argitaletxeetatik eskuratu da.

Aurrekoaren arabera, Euskal Autonomia Erkidegoko argitaletxe pribatuen salmenta guztien % 57,8 EAEn bertan egin dira, 2015ean bezala, gutxi gorabehera (% 57,9).

32. TAULA. EUSKAL AUTONOMIA ERKIDEGOKO ARGITALETXE PRIBATUEK BEREN AUTONOMIA ERKIDEGOAN IZANDAKO SALMENTAK

Zenbatekoak milaka €-tan	2012	2013	2014	2015	2016
EAEko argitaletxeek barne merkatuan fakturatutakoa	63.734	58.517	59.333	60.959	63.152
Euskal Autonomia Erkidegoari saldutakoa, guztira	36.802	33.881	34.294	35.295	36.502
Euskal Autonomia Erkidegoari saldutakoa (%)	% 57,7	% 57,9	% 57,8	% 57,9	% 57,8

Euskarazko liburuen % 90,4 (33.283 mila euro) Euskal Autonomia Erkidegoan saldu dira.

33. TAULA. EUSKARAZKO SALMENTAK

Zenbatekoak milaka €-tan	2012	2013	2014	2015	2016
Euskarazko fakturazioa	31.967	31.425	32.972	34.225	36.817
Euskal Autonomia Erkidegoari saldutakoa, guztira	28.565	28.304	30.005	30.939	33.283
Euskal Autonomia Erkidegoari saldutakoa (%)	% 89,4	% 90,1	% 91,0	% 90,4	% 90,4

Jasotako datuetatik ondorioztatzen denez, Euskal Autonomia Erkidegoan merkaturatutako liburuen fakturazio osoaren -36.502 mila euro- % 27,6 erkidegoan bertan argitaratutako lanetatik eskuratu da. Zenbateko horretan, 33.283 mila euro (% 87,7) euskaraz argitaratutako materialen salmentari dagozkio, eta gainerako 3.220 mila euroak (% 8,8), gainerako hizkuntzetan argitaratutako materialen salmentari.

34. TAULA. EUSKAL AUTONOMIA ERKIDEGOARI SALDUTAKO LIBURUAK, GUZTIRA / EUSKAL AUTONOMIA ERKIDEGOKO ARGITALETXEEN SALMENTAK

Zenbatekoak milaka €-tan	2014	%	2015	%	2016	%
EAEko fakturazioa, guztira	147.360	% 100,0	128.680	% 100	132.047	% 100%
EAEko argitaletxeetakoa	34.294	% 23,3	35.295	% 27,4	36.502	% 27,6
<i>Euskaraz</i>	30.005	% 87,5	30.939	% 87,7	33.283	% 91,2
<i>Gainerako hizkuntzetan</i>	4.290	% 12,5	4.356	% 12,3	3.220	% 8,8
Espainiako argitaletxeetakoa	113.066	% 76,7	93.385	% 72,6	95.545	% 72,4

Liburuen batez besteko salneurria

Hurrengo taulan, liburu aleen produkzioaren eta salmentaren arteko erlazioa ageri da, baita fakturazioa eta eurotan adierazitako salneurriaren batez bestekoa ere, EAEn hizkuntza guztietan egindako salmenta kopuru osorako. Honako hauek nabarmendu daitezke:

- **2015etik 2016ra, handitu egin da argitaratutako eta saldutako aleen kopurua, % 3,0 eta % 10,1, hurrenez hurren.**
- Fakturazioa % 3,6 handitu da. 2016ko batez besteko salneurri orokorra 12,63 € da, aurreko urtean baino 0,8 € merkeagoa.

35. TAULA. ARGITARATUTAKO ALEEN, SALDUTAKO ALEEN ETA FAKTURAZIO ZENBATEKOAREN ARTEKO ERLAZIOA

	2012	2013	2014	2015	2016	2016 / 2015 igoera (%)
Argitaratutako aleak (A)	6.013.075	5.033.022	5.297.803	5.648.313	5.815.384	3,0
Saldutako aleak (B)	4.248.096	3.857.384	3.974.078	4.539.950	5.000.191	10,1
Argitaratuen/salduen aldea	1.764.979	1.175.638	1.323.724	1.108.363	815.192	-26,5
Fakturazioa (eurotan) C	63.733.975	58.516.513	59.332.991	60.958.789	63.152.415	3,6
Batez besteko prezioa, eurotan = C/B	15,00 €	15,17 €	14,93 €	13,43 €	12,63€	-0,8

Euskarazko liburuen argitalpenen eta salmenten erlazioei erreparatuta, honako hauek aipa daitezke:

- Euskarazko liburuen batez besteko prezioa 0,4 € garestitu da aurreko urteko prezioarekiko, beraz, 14,93 €-koa izan da 2016an. Euskarazko liburuen fakturazioa % 7,6 handitu da azken bi urteetan.
- Argitaratutako aleen kopuruak % 2,5eko urte arteko hazkundea izan du ekitaldi honetan, eta saldutako aleen kopurua % 4,7 handitu da.

36. TAULA. EUSKARAZ ARGITARATUTAKO ALEEN, SALDUTAKO ALEEN ETA FAKTURAZIO ZENBATEKOAREN ARTEKO ERLAZIOA

Euskaraz	2012	2013	2014	2015	2016	2016/2015 igoera (%)
Argitaratutako aleak (A)	2.968.526	2.546.074	2.661.569	2.453.250	2.515.450	2,5
Saldutako aleak (B)	2.128.319	2.067.410	2.205.457	2.355.455	2.465.988	4,7
Argitaratuen/salduen aldea	840.208	478.664	456.112	97.795	49.462	-49,4
Fakturazioa (eurotan) C	31.967.345	31.424.636	32.971.579	34.224.757	36.817.204	7,6
Batez besteko prezioa, eurotan = C/B	15,02 €	15,20 €	14,95 €	14,53 €	14,93 €	0,4

FAKTURAZIOA, GAIAREN ETA MERKATURATZE BIDEEN ARABERA

Atal honetan, merkaturatze bideen araberako fakturazioaren azterketa zehatza egiten da, Euskal Autonomia Erkidegoko argitalpen jarduera osatzen duten gai nagusi guztiak kontuan hartuta.

Era berean, gai bakoitzaren argitalpena eta fakturazioa laburbiltzen da, kopuru osoari dagokionez, eta azken urte honetan izandako aldaketaren berri ematen da.

Literatura

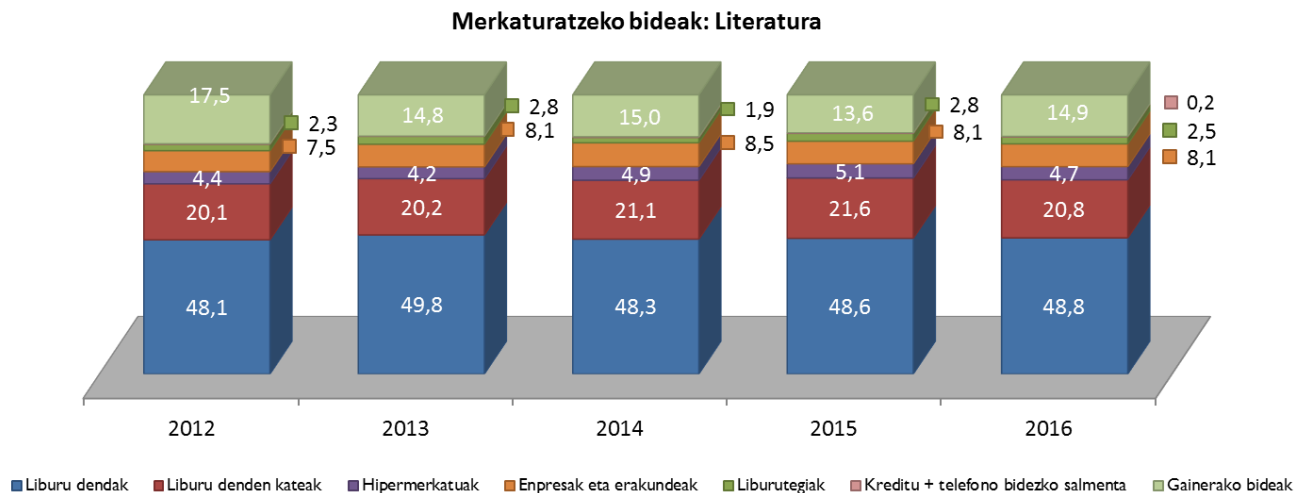
Literatura liburuen salmentari esker, 3,47 milioi euro fakturatu dira 2016an, 2015ean baino 0,08 milioi euro gehiago.

Oro har, hauek dira gai honen datuak:

Literatura	2014	2015	2016	Aldea*	Aldea absolutuetan
Katalogoko izenburuak (%)	15,7	14,7	15,3	0,6	219
Argitaratutako izenburuak (%)	11,6	12,7	12,1	-0,6	-5
Argitaratutako aleak (%)	8,9	8,8	8,8	-0,1	11
Fakturazio zenbatekoa (%)	5,4	5,6	5,5	-0,1	80
Saldutako aleak (%)	5,1	5,7	6,1	0,4	247
Batez besteko salneurria	15,70	14,68	14,05	-0,63	

* Ehunekotan

Batez ere liburu dendan bidez (% 48,8) eta liburu dendan kateen bidez (% 20,8) merkaturatu da gai hau: 2016. urteko fakturazio osoaren % 69,5 bildu dute bi bide horiek.



Literatura					
	2012	2013	2014	2015	2016
Literatura, guztira (milaka eurotan)	4.677	3.498	3.202	3.385	3.465
Guztira (ehunekotan)	100,0	100,0	100,0	100,0	100,0
Liburu dendak	48,1	49,8	48,3	48,6	48,8
Liburu dendan kateak	20,1	20,2	21,1	21,6	20,8
Hipermerkatuak	4,4	4,2	4,9	5,1	4,7
Enpresak eta erakundeak	7,5	8,1	8,5	8,1	8,1
Liburutegiak	2,3	2,8	1,9	2,8	2,5
Kreditu + telefono bidezko salmenta	0,2	0,1	0,3	0,2	0,2
Gainerako bideak*	17,5	14,8	15,0	13,6	14,9

*Liburu kluba, Internet, harpidetzak, digitala

Haur eta gazte literatura

Haur eta gazte literaturako lanen salmentari dagokionez, 8,98 milioi euro fakturatu dira 2016an, 2015ean baino % 4,0 gehiago.

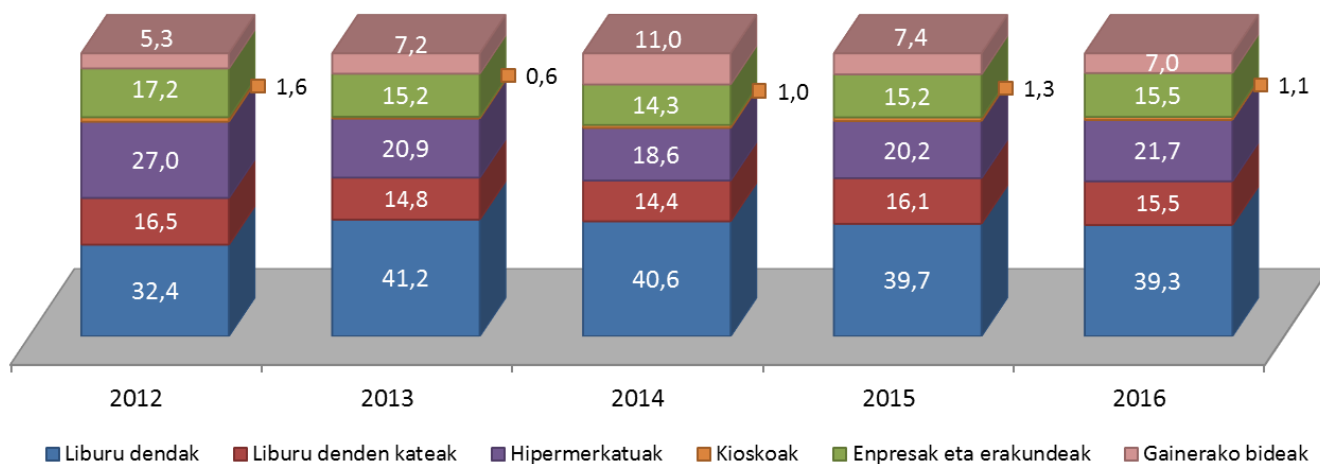
Oro har, aztertutako aldagaietan, gai honen partaidetza honako hau izan da:

Haur eta gazte literatura	2014	2015	2016	Aldea*	Aldea Absolutuetan
Katalogoko izenburuak (%)	18,5	18,3	18,0	-0,3	28
Argitaratutako izenburuak (%)	20,5	19,8	20,8	1,1	61
Argitaratutako aleak (%)	24,2	23,0	23,4	0,4	64
Fakturazio zenbatekoa (%)	14,3	14,2	14,2	0,1	345
Saldutako aleak (%)	26,2	22,0	21,1	-0,8	858
Batez besteko salneurria	8,19	9,74	10,47	0,73	

* Ehunekotan

Liburu denden eta liburu denden kateen bidez saldutakoa gai honen merkatu kuotaren % 54,8 da. Zertxobait gora egin du hipermerkatuetako eta enpresa eta erakundeetako salmenten kuotak.

Merkatutzeko bideak: Haur eta gazte literatura



<i>Haur eta gazte literatura</i>					
	2012	2013	2014	2015	2016
Haur eta gazte literatura, guztira (milaka eurotan)	8.124	7.978	8.508	8.636	8.981
Guztira (ehunekotan)	100,0	100,0	100,0	100,0	100,0
Liburu dendak	32,4	41,2	40,6	39,7	39,3
Liburu denden kateak	16,5	14,8	14,4	16,1	15,5
Hipermerkatuak	27,0	20,9	18,6	20,2	21,7
Kioskoak	1,6	0,6	1,0	1,3	1,1
Enpresak eta erakundeak	17,2	15,2	14,3	15,2	15,5
Gainerako bideak	5,3	7,2	11,0	7,4	7,0

**Liburu klubak, Internet, harpidetzak, liburutegiak, digitala

Unibertsitatekoak ez diren testuak

Unibertsitatekoak ez diren testuak gaiak 37,72 milioi euroko fakturazioa lortu du 2016. urtean. Hortaz, 2015ean baino 1,76 milioi euro gehiago fakturatu ditu.

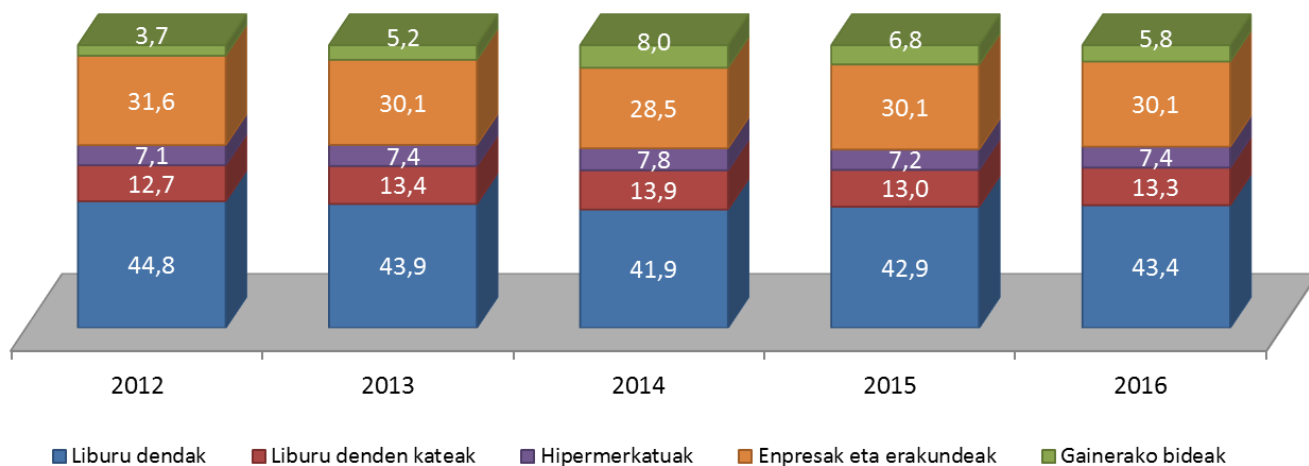
Aztertutako aldagaietan, gai honen partaidetza eta bilakaera honako hau izan da:

Unibertsitatekoak ez diren testuak	2014	2015	2016	Aldea*	Aldea absolutuetan
Katalogoko izenburuak (%)	21,1	22,7	22,9	0,2	164
Argitaratutako izenburuak (%)	30,6	31,3	30,7	-0,6	22
Argitaratutako aleak (%)	38,4	38,8	39,6	0,8	112
Fakturazio zenbatekoa (%)	59,0	59,0	59,7	0,7	1.759
Saldutako aleak (%)	44,8	48,5	48,3	-0,2	1.961
Batez besteko salneurria	19,66	18,35	19,24	0,89	

* Ehunekotan

Unibertsitatekoak ez diren testuak liburu denden bidez (% 43,4), liburu denden kateen bidez (% 13,3) eta enpresa eta erakundeen (% 30,1) bidez saldu dira, nagusiki. Hiru bide horiek fakturatutako guztiaren % 86,8 hartu dute.

Merkaturatzeko bideak: Unibertsitatekoak ez diren testuak



Unibertsitatekoak ez diren testuak					
	2012	2013	2014	2015	2016
Unibertsitatekoak ez diren testuak, guztira (milaka eurotan)	35.551	35.425	35.005	35.962	37.720
Guztira (ehunekotan)	100,0	100,0	100,0	100,0	100,0
Liburu dendak	44,8	43,9	41,9	42,9	43,4
Liburu denden kateak	12,7	13,4	13,9	13,0	13,3
Hipermerkatuak	7,1	7,4	7,8	7,2	7,4
Enpresak eta erakundeak	31,6	30,1	28,5	30,1	30,1
Gainerako bideak	3,7	5,2	8,0	6,8	5,8

Testu zientifiko teknikoak eta unibertsitate testuak

2016an, guztira 0,60 milioi euro fakturatu dira testu zientifiko teknikoen eta unibertsitate testuen salmentari esker, 2015ean baino % 6,9 gutxiago.

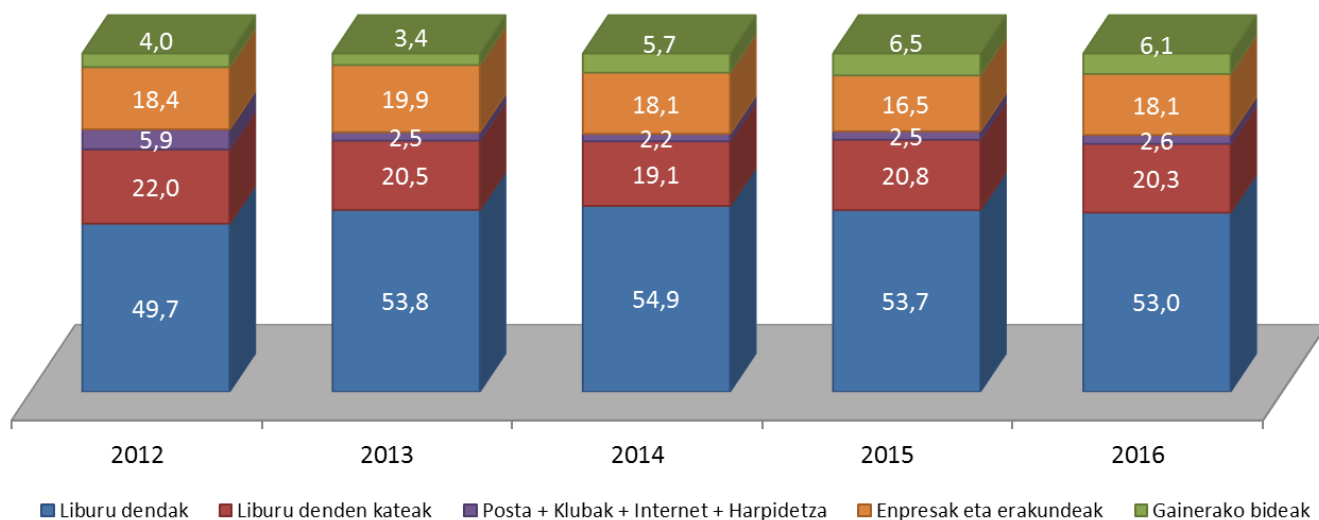
Honako hau izan da gai honen partaidetza eta bilakaera aztertutako aldagaietan:

Testu zientifiko teknikoak eta unibertsitate testuak	2014	2015	2016	Aldea*	Aldea absolutuetan
Katalogoko izenburuak (%)	6,3	5,6	5,5	-0,1	3
Argitaratutako izenburuak (%)	5,5	4,9	5,1	0,1	11
Argitaratutako aleak (%)	2,9	2,4	2,3	-0,1	1
Fakturazio zenbatekoa (%)	1,2	1,1	0,9	-0,1	-44
Saldutako aleak (%)	1,4	1,3	1,1	-0,2	44
Batez besteko salneurria	12,94	12,23	13,64	1,41	

* Ehunekotan

Gai honetako testuen % 53,0 liburu denden bidez saldu dira (% 53,7 2015ean), eta % 20,3, liburu denden kateen bidez (% 20,8 2015ean); bi bide horietatik lortu da gai honi dagokion fakturazioaren % 73,3.

Merkatutzeko bideak: Zientifiko teknikoak eta unibertsitatekoak



<i>Testu zientifiko teknikoak eta unibertsitate testuak</i>					
	2012	2013	2014	2015	2016
Testu zientifiko teknikoak eta unibertsitate testuak (milaka eurotan)	854	719	731	644	600
Guztira (ehunekotan)	100,0	100,0	100,0	100,0	100,0
Liburu dendak	49,7	53,8	54,9	53,7	53,0
Liburu denden kateak	22,0	20,5	19,1	20,8	20,3
Enpresak eta erakundeak	18,4	19,9	18,1	16,5	18,1
Posta + Klubak + Internet + Harpidetza	5,9	2,5	2,2	2,5	2,6
Gainerako bideak	4,0	3,4	5,7	6,5	6,1

Giza eta gizarte zientziak

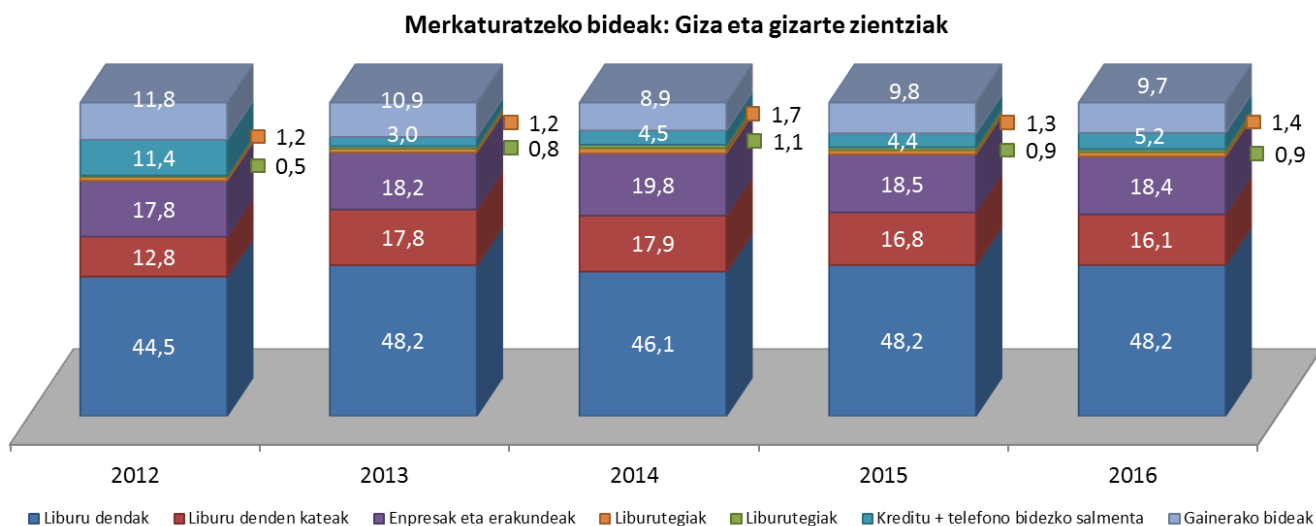
2016an, guztira 6,0 milioi euro fakturatu dira giza eta gizarte zientzietako liburuen salmentari esker, hau da, 2015ean baino % 4,5 gehiago.

Honako hau izan da gai honen partaidetza eta bilakaera aztertutako aldagaietan:

Testu zientifiko teknikoak eta unibertsitate testuak	2014	2015	2016	Aldea*	Aldea absolutuetan
Katalogoko izenburuak (%)	21,6	22,4	22,2	-0,2	79
Argitaratutako izenburuak (%)	20,5	19,7	20,1	0,4	38
Argitaratutako aleak (%)	14,0	15,3	14,5	-0,8	-22
Fakturazio zenbatekoa (%)	9,8	10,3	9,5	-0,8	-285
Saldutako aleak (%)	9,8	11,1	10,8	-0,3	440
Batez besteko salneurria	14,91	14,03	13,67	-0,36	

* Ehunekotan

gai honetako testuak liburu denden bidez (% 48,2), liburu denden kateen bidez (% 16,1) eta enpresa eta erakundeen bidez (% 18,4) saldu dira nagusiki. Gisa horretako liburuen fakturazio osoaren % 82,8 bildu dute hiru bide horiek.



Giza eta gizarte zientziak					
	2012	2013	2014	2015	2016
Giza eta gizarte zientziei buruzko testuak, guztira (milaka eurotan)	5.756	4.702	5.808	6.302	6.016
Guztira (ehunekotan)	100,0	100,0	100,0	100,0	100,0
Liburu dendak	44,5	48,2	46,1	48,2	48,2
Liburu denden kateak	12,8	17,8	17,9	16,8	16,1
Enpresak eta erakundeak	17,8	18,2	19,8	18,5	18,4
Liburutegiak	1,2	1,2	1,7	1,3	1,4
Kreditu + telefono bidezko salmenta	0,5	0,8	1,1	0,9	0,9
Posta + Klubak + Internet + Harpidetza	11,4	3,0	4,5	4,4	5,2
Gainerako bideak	11,8	10,9	8,9	9,8	9,7

Liburu praktikoak

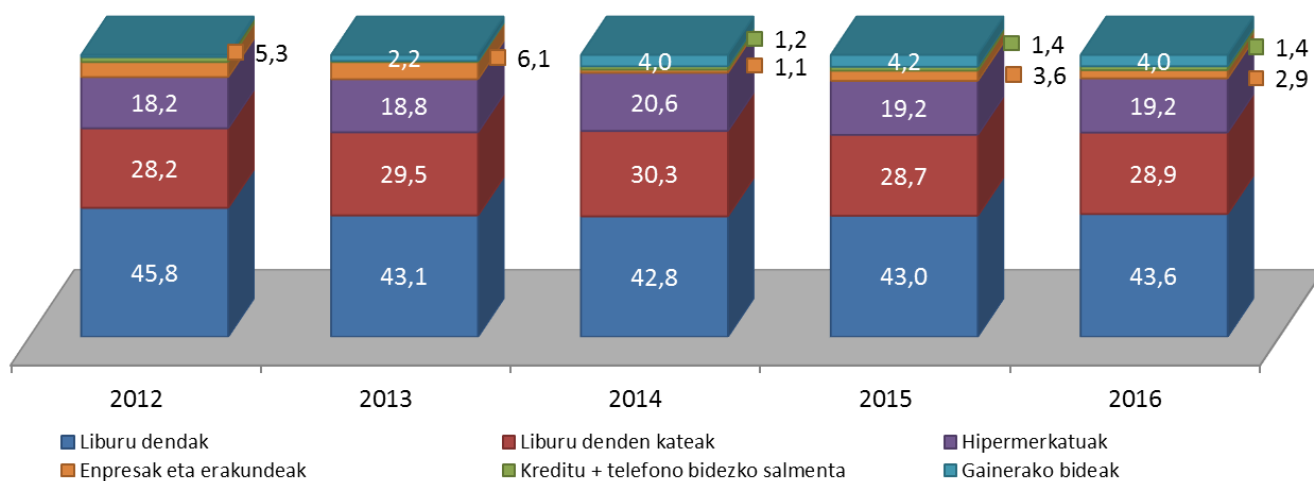
Liburu praktikoaren salmentari esker 3,81 milioi euro fakturatu dira 2016. urtean. Kopuru hori aurreko ekitaldikoa baino % 0,7 handiagoa da.

Honako hau izan da gai honen partaidetza eta bilakaera aztertutako aldagaietan:

Liburu praktikoak	2014	2015	2016	Aldea*	Aldea absolutuetan
Katalogoko izenburuak (%)	5,9	5,8	5,7	-0,1	4
Argitaratutako izenburuak (%)	2,8	3,1	3,0	-0,1	1
Argitaratutako aleak (%)	4,1	4,5	4,2	-0,3	-10
Fakturazio zenbatekoa (%)	6,3	6,2	6,0	-0,2	28
Saldutako aleak (%)	6,5	6,5	7,0	0,5	283
Batez besteko salneurria	14,46	14,38	13,48	-0,90	

Gai honetako liburuen salmenta nagusiak liburu dendetan (% 43,6), liburu denden kateetan (% 28,9) eta hipermerkatuetan (% 19,2) egin dira. Hiru merkaturatze bide horiek gai honen salmenten % 91,7 bildu dute.

Merkatutzeko bideak: Liburu praktikoak



<i>Liburu praktikoak</i>					
	2012	2013	2014	2015	2016
Liburu praktikoak guztira (milaka eurotan)	5.299	4.009	3.729	3.783	3.811
Guztira (ehunekotan)	100,0	100,0	100,0	100,0	100,0
Liburu dendak	45,8	43,1	42,8	43,0	43,6
Liburu denden kateak	28,2	29,5	30,3	28,7	28,9
Hipermerkatuak	18,2	18,8	20,6	19,2	19,2
Enpresak eta erakundeak	5,3	6,1	1,1	3,6	2,9
Kreditu + telefono bidezko salmenta	1,8	0,4	1,2	1,4	1,4
Gainerako bideak	0,8	2,2	4,0	4,2	4,0

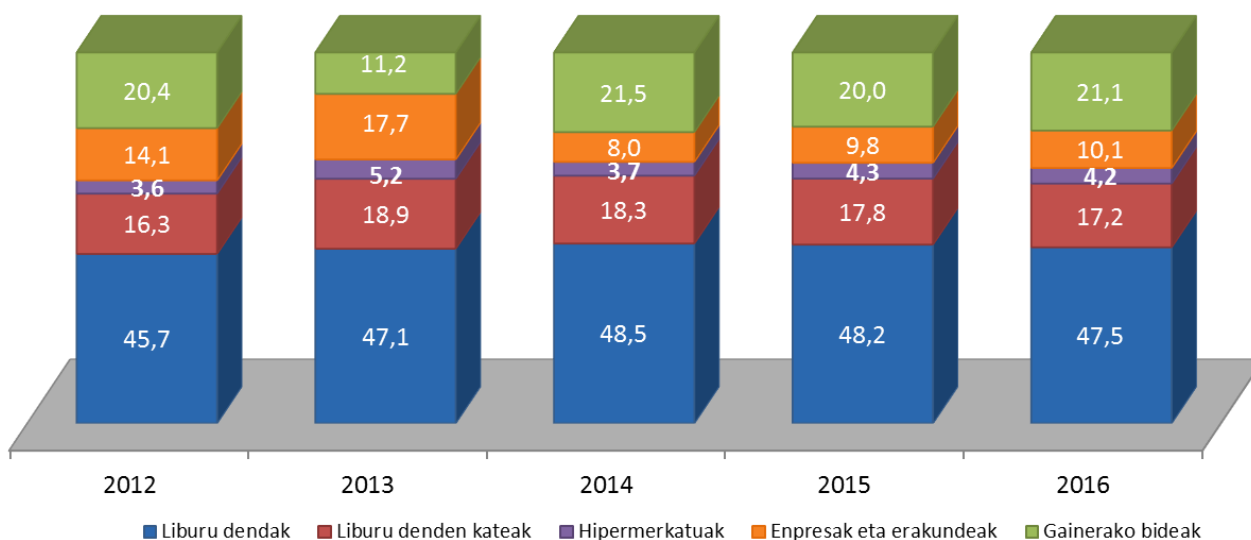
Dibulgazio orokorra

Dibulgazio orokorreko testuen salmentari esker guztira 0,55 milioi euro fakturatu dira 2016. urtean, aurreko urtean baino % 1,6 gehiago.

Dibulgazio orokorra	2014	2015	2016	Aldea*	Aldea absolutuetan
Katalogoko izenburuak (%)	5,3	5,4	5,3	-0,1	7
Argitaratutako izenburuak (%)	2,6	2,6	2,5	0,0	2
Argitaratutako aleak (%)	1,7	1,6	1,5	-0,1	-3
Fakturazio zenbatekoa (%)	0,9	0,9	0,9	0,0	9
Saldutako aleak (%)	0,8	0,9	1,0	0,1	40
Batez besteko salneurria	15,58	14,70	13,64	-1,06	

Gai honetako testuak batik bat liburu denden bidez eta liburu denden kateen bidez merkaturatu dira (% 47,5 eta % 17,2, hurrenez hurren).

Merkaturatzeko bideak: Dibulgazio orokorra



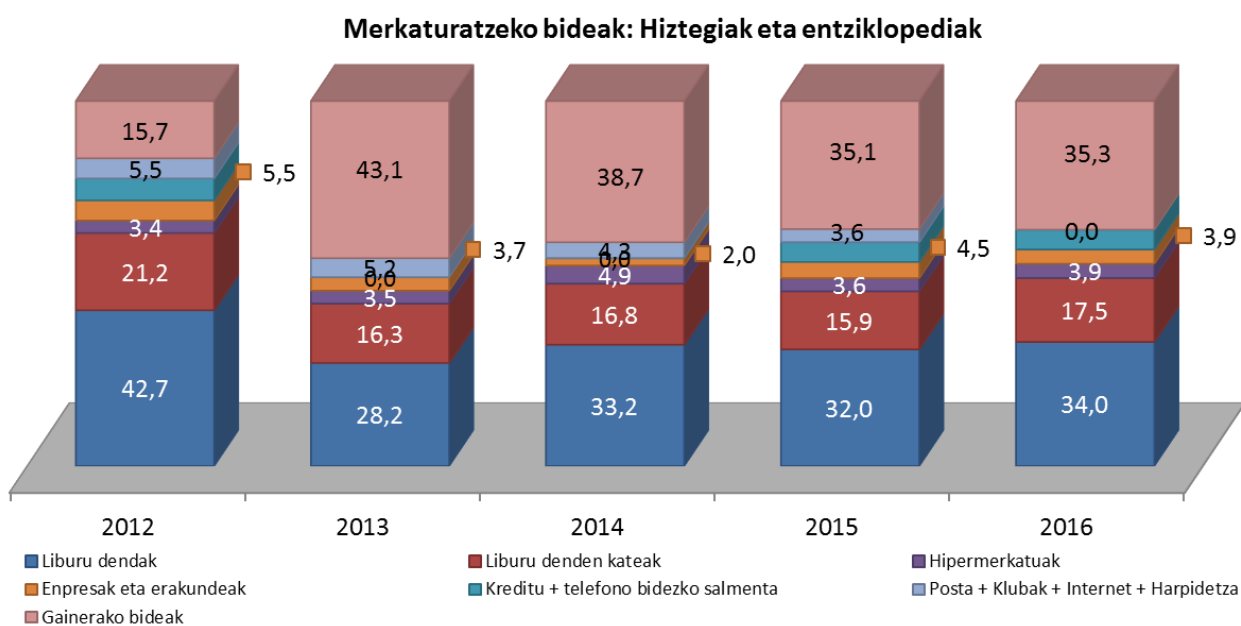
Dibulgazio orokorra					
	2012	2013	2014	2015	2016
Dibulgazio orokorra, guztira (milaka eurotan)	970	493	512	540	549
Guztira (ehunekotan)	100,0	100,0	100,0	100,0	100,0
Liburu dendak	45,7	47,1	48,5	48,2	47,5
Liburu denden kateak	16,3	18,9	18,3	17,8	17,2
Hipermerkatuak	3,6	5,2	3,7	4,3	4,2
Kreditu + telefono bidezko salmenta	16,8	6,2	3,8	3,5	3,5
Enpresak eta erakundeak	14,1	17,7	8,0	9,8	10,1
Gainerako bideak	3,6	4,9	17,6	16,5	17,6

Hiztegiak eta entziklopediak

2016an, hiztegiak eta entziklopediak 0,33 milioi euro fakturatu dituzte, aurreko urtean baino % 47,3 gutxiago. Oro har, gai honi dagozkion parametroak handitu egin dira.

Hiztegiak eta entziklopediak	2014	2015	2016	Aldea*	Aldea absolutuetan
Katalogoko izenburuak (%)	1,2	0,6	0,6	0,0	3
Argitaratutako izenburuak (%)	0,4	0,3	0,4	0,2	6
Argitaratutako aleak (%)	0,2	0,1	0,2	0,1	6
Fakturazio zenbatekoa (%)	0,4	0,4	0,5	0,2	107
Saldutako aleak (%)	0,2	0,2	0,3	0,1	13
Batez besteko salneurria	27,28	26,50	25,28	-1,22	

Gai honetan "Gainerako bideak" ageri zaigu, berriz ere, bide nagusi gisa; azken urteetan beharrezko joera badu ere, gainerako bideak baino erabiliago da. Baliteke liburu elektronikoa "Gainerako bideak" aldagaian sartzeagatik gertatzea hori. Bide horretatik lortu da fakturazio osoaren % 35,3, eta liburu denden bidez saldutakoarekin bat hartuta, ekitaldi honetako fakturazio osoaren % 69,3 bildu dute bi bide horiek.



Hiztegiak eta entziklopediak					
	2012	2013	2014	2015	2016
Hiztegiak eta entziklopediak, guztira (milaka eurotan)	671	410	252	227	334
Guztira (ehunekotan)	100,0	100,0	100,0	100,0	100,0
Liburu dendak	42,7	28,2	33,2	32,0	34,0
Liburu denden kateak	21,2	16,3	16,8	15,9	17,5
Hipermerkatuak	3,4	3,5	4,9	3,6	3,9
Enpresak eta erakundeak	5,5	3,7	2,0	4,5	3,9
Kreditu + telefono bidezko salmenta	6,0	0,0	0,0	5,4	5,4
Posta + Klubak + Internet + Harpidetza	5,5	5,2	4,3	3,6	0,0
Gainerako bideak*	15,7*	43,1*	38,7*	35,1*	35,3*

* Funtsean, beste argitaletxe batzuei eta digitalean egindako salmentak

ARGITALETXEEK EGILE ESKUBIDEENGATIK ORDAINDU BEHARREKOA

2016an, Euskadiko argitaletxe pribatuek 2.551 mila euro ordaindu dute egile eskubide indibidual zein kolektiboengatik; hau da, fakturazio osoaren % 4,0 bideratu dute horretara.

Egile eskubideengatiko guztizko ordainketen % 84,3 egile espainiarrei ordaintzeko bideratu dira, eta gainerako % 15,7a, atzerriko egileei ordaintzeko.

37. TAULA. EGILE ESKUBIDEENGATIKO ORDAINKETAK

	2012	2013	2014	2015	2016
Guztira (milaka euro)	2.586	2.545	2.436	2.481	2.551
Espainiar egileak (%)	85,6	86,7	84,5	83,9	84,3
Atzerriko egileak (%)	14,4	13,3	15,5	16,1	15,7
Fakturazioaren zenbatekoa, guztira (milaka euro)	63.734	58.517	59.333	60.959	63.152
Fakturazioaren zenbatekoarekiko %	4,1	4,3	4,1	4,1	4,0

38. TAULA. ESKUBIDEAK EROSTEAGATIK GUZTIRA ORDAINDUTAKOA

	2014	2015	2016
Guztira (milaka euro)	2.539	2.546	2.628
Egile eskubideen ordainketak	2.436	2.481	2.551
Itzultzaile eskubideen ordainketak	91	54	66
Bestelako eskubideak erosteagatik ordaindutakoa	12	11	11

2016an, guztira 119 mila euro lortu dira eskubideak saltzeagatik (aurreko ekitaldian baino % 0,85 gehiago), eta % 4,7 izan da egile eskubideengatik ordaindutakoa. Kopuru hori argitaletxeenak ez diren eta argitaletxeek administratzen dituzten eskubideengatik biltzen da.

39. TAULA. ESKUBIDEAK SALTZEAGATIK JASOTAKO ZENBATEKOA

	2014	2015	2016
Guztira (milaka euro)	118	119	119
Besteren eskubideak	105	112	109
Berezko eskubideak	13	7	10
Egile eskubideen ordainketekiko (%)	4,9	4,8	4,7

EUSKAL AUTONOMIA ERKIDEGOKO ARGITALPEN SEKTORE PRIBATUAREN LABURPEN OROKORRA (2016)

Guztira:

Euskal Autonomia Erkidegoko argitalpen sektore pribatuak, 101 enpresak osatuak, gutxi gorabehera 63,15 milioi euro fakturatu ditu 2016. urtean (PSP, BEZa barne), aurreko urtean baino % 3,6 gehiago. Azken 5 urteak batera hartuta, baina, % 0,9 txikitu da fakturazioa.

2016an fakturaturako 63,15 milioi euro horiek 5 milioi ale salduta eskuratu dira, batez besteko salneurria 12,63 eurokoa izanik, 2015ean baino merkexegoa. Saldutako ale kopuruaren gorakada (% 10,1) fakturaturako zenbatekoarena baino handiagoa izan delako (% 3,6) egin du behera salneurriak.

Argitalpena:

- **3.287 izenburu eta 5.815.384 ale argitaratu dira;** hortaz, batez besteko argitaraldia izenburuko 1.769 alekoa izan da.
- **Azken hiru urteetan goranzko joera nabari da argitaraturako izenburuen eta aleen kopuruan.** 2012. urtearekin alderatuta, baina, argitaraturako izenburuen kopurua bakarrik handitu da (% 1,5), aleen kopurua txikitu egin baita, % 3,3.
- **2016an, 25.187 izenburu bizi izan dira, guztira, katalogoan;** zenbateko hori 2015ekoa baino % 2,1 handiagoa da, eta % 12,3 handitu da azken 5 urteetan.

Salmentak:

- **Fakturazio osoaren % 57,8 Euskal Autonomia Erkidegoan eginiko salmentetan eskuratu da.** EAetik kanpo, Madril (% 11,3), Nafarroa (% 7,5) eta Katalunia (% 5,5) dira nagusi.
- **Unibertsitatekoak ez diren testuei dagokie fakturazioaren ehuneko handiena,** salmenta osoen % 59,7, alegia. Era berean, Haur eta gazte literatura gaia ere nabarmentzen da, 2016ko fakturazio osoaren % 14,2 baitagokio.
- **Merkaturatze bideei dagokienez, liburu dendak, liburu denden kateak eta enpresak eta erakundeak dira salmenta kuota handienekoak,** salmenta osoaren % 82,2 hartzen baitute hirurek batera.

Egile eskubideak:

- **Sektoreak 2.551 mila euro ordaindu ditu egile eskubideengatik**, 2016ko fakturazioaren % 4,0. Kopuru horri gehitu behar zaizkio itzultzaile eskubideengatik ordaindutako 66 mila euro eta beste eskubide batzuk erosteagatik ordaindutako 11 mila euro.
- **Argitaletxeek 119 mila euro jaso dituzte egile eskubideak saltzeagatik.**

Euskaraz:

Euskal Autonomia Erkidegoan euskaraz argitaratzen duten 48 argitaletxeek gutxi gorabehera 36,82 milioi euro fakturatu dituzte 2016. urtean euskaraz saldutako liburuengatik (PSP, BEZa barne), aurreko urtean baino % 7,6 gehiago. Azken 5 urteak batera hartuta, % 15,2 handitu da euskarazko liburuen fakturazioa.

2,47 milioi ale salduta fakturatu dira 2016. urtean 36,82 milioi euro horiek, eta, beraz, 14,93 eurokoa izan da ale bakoitzaren batez besteko salneurria, 2015ekoa baino garestixeagoa, nahiz eta ez den izan aldaketa nabarmenik. Fakturazioaren zenbatekoaren gorakada (% 7,6) saldutako ale kopuruarena (% 4,7) baino handiagoa izan delako igo da saldutako aleen batez besteko salneurria.

Argitalpena:

- **1.312 izenburu eta 2.515.450 ale argitaratu dira** euskaraz, eta batez besteko argitaraldia izenburuko 1.917 alekoa izan da, oro har.
- 2012. urteaz geroztik, **behera egin dute argitaratutako izenburuen eta aleen kopuruak**, % 10,3 eta % 15,3, hurrenez hurren.
- Izenburu biziei dagokienez, euskarazko katalogoan 12.318 izenburu izan dira 2016an, 2015en baino % 3,3 gehiago.

Salmentak:

- Euskararen kasuan ere, **unibertsitatekoak ez diren testuak dira salduenak, fakturazio osoaren % 77,6 baitagokie**. Ondotik datoz Haur eta gazte literatura gaia, zeinari baitagokio fakturazio osoaren % 15,0; bien artean euskarazko liburuen salmenten % 92,6 biltzen dute.
- Euskarazko materialaren kasuan ere, liburu dendak, enpresak eta erakundeak eta liburu denden kateak dira merkaturatze bide nagusiak, fakturazioaren % 87,7 lortzen baita hiru bide horietatik.

40. TAULA. LIBURU SEKTOREAREN ZENBATEKO NAGUSIAK EUSKAL AUTONOMIA ERKIDEGOAN (2012-2016)

	2012	2013	2014	2015	2016
Argitaratutako izenburuak	3.240	2.859	3.057	3.155	3.287
Argitaratutako aleak	6.013.075	5.033.022	5.297.803	5.648.313	5.815.384
Batez besteko argitaraldia, aleko	1.856	1.761	1.733	1.790	1.769
Katalogoko izenburu biziak	22.434	22.749	23.618	24.663	25.187
Fakturazioa (milioika euro)	63,73	58,52	59,33	60,96	63,15

41. TAULA. LIBURUAREN SEKTOREKO EUSKARAZKO KOPURU NAGUSIAK EUSKAL AUTONOMIA ERKIDEGOAN (2012-2016)

	2012	2013	2014	2015	2016
Argitaratutako izenburuak	1.463	1.346	1.410	1.276	1.312
Argitaratutako aleak	2.968.526	2.546.074	2.661.569	2.453.250	2.515.450
Batez besteko argitaraldia, aleko	2.028	1.892	1.887	1.923	1.917
Katalogoko izenburu biziak	10.387	10.698	11.457	11.922	12.318
Fakturazioa (milioika euro)	31,97	31,42	32,97	34,22	36,82

42. TAULA. LIBURUEN ARGITALPENARI ETA FAKTURAZIOARI BURUZKO DATU NAGUSIAK, GAIAREN ARABERA. ZENBATEKO OSOARI DAGOKIONEZ

	Argitaratutako izenburuak	Argitaratutako aleak (x 1.000)	Batez besteko argitaraldia	Izenburu biziak	Fakturazioa (x 1.000)
Guztira	3.287	5.815	1.769	25.187	63.152
Literatura	396	510	1.285	3.847	3.465
<i>Eleberria</i>	276	336	1.213	2.118	2.491
Klasikoa	24	32	1.333	221	120
Garaikidea	117	153	1.308	885	1.352
Beltza	48	41	854	162	445
Erromantikoa	6	8	1.333	51	26
Zientzia fikzioa, beldurrezkoa	15	24	1.600	127	51
Erotikoa	1	2	1.007	9	4
Umorezkoa	12	9	750	17	75
Besteren bat	53	67	1.264	646	419
<i>Poesia. Antzerkia</i>	37	30	811	787	221
<i>Bestelako literatura</i>	83	144	1.735	942	753
Haur eta gazte literatura	685	1.362	1.988	4.538	8.981
Unibertsitatekoak ez diren testuak	1.009	2.302	2.281	5.762	37.720
<i>Haur Hezkuntza</i>	98	226	2.306	1.007	4.621
<i>Lehen Hezkuntza</i>	445	1.183	2.658	1.846	17.368
<i>DBH</i>	301	608	2.020	1.439	9.308
<i>Batxilergoa</i>	22	42	1.901	447	3.400
<i>Lanbide Heziketa</i>	2	3	1.500	304	493
<i>Liburuak eta material osagarriak</i>	141	240	1.702	719	2.531
Testu zientifiko teknikoak eta unibertsitate testuak	167	136	812	1.394	600
Giza eta gizarte zientzietako testuak	660	844	1.279	5.602	6.016
<i>Giza eta gizarte zientziak</i>	434	503	1.159	3.182	3.573
<i>Zuzenbidea eta zientzia ekonomikoak</i>	65	62	954	556	270
<i>Erlijioa</i>	161	279	1.733	1.864	2.174
Liburu praktikoak	99	244	2.469	1.433	3.811
Dibulgazio orokorra	83	88	1.060	1.329	549
Hiztegiak eta entziklopediak	14	12	857	145	334
Komikiak	85	128	1.506	641	1.078
Bestelakoak	89	190	2.135	496	598

43. TAULA. LIBURUEN ARGITALPENARI ETA FAKTURAZIOARI BURUZKO DATU NAGUSIAK, GAIAREN ARABERA. EUSKARARI DAGOKIONEZ

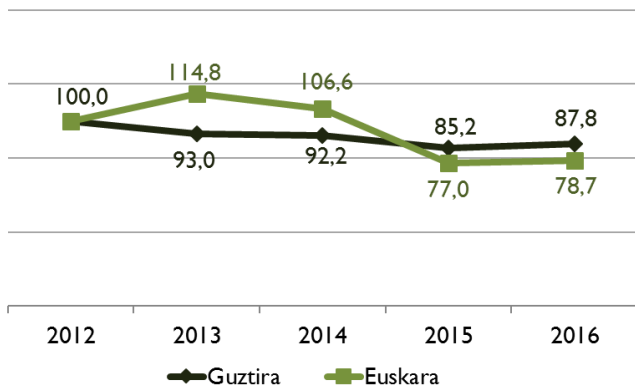
	Argitaratutako izenburuak	Argitaratutako aleak (x 1.000)	Batez besteko argitaraldia	Izenburu biziak	Fakturazioa (x 1.000)
Guztira	1.312	2.515	1.917	12.318	36.817
Literatura	192	253	1.320	1.987	1.789
<i>Eleberria</i>	125	179	1.436	1.346	1.510
Klasikoa	11	14	1.273	205	91
Garaikidea	65	97	1.492	601	728
Beltza	31	30	968	157	249
Erromantikoa	1	1	1.000	38	25
Zientzia fikzioa, eldurrezkoa	1	1	1.450	51	35
Erotikoa	-	-	-	3	2
Umorezkoa	1	1	1.000	12	40
Besteren bat	15	35	2.333	279	341
<i>Poesia. Antzerkia</i>	21	20	952	272	66
<i>Bestelako literatura</i>	46	54	1.174	369	213
Haur eta gazte literatura	351	607	1.729	3.632	5.508
Unibertsitatekoak ez diren testuak	534	1.412	2.644	4.515	28.585
<i>Haur Hezkuntza</i>	84	224	2.667	867	4.202
<i>Lehen Hezkuntza</i>	221	621	2.810	1.605	13.974
<i>DBH</i>	159	394	2.478	1.195	6.263
<i>Batxilergoa</i>	14	29	2.071	317	1.840
<i>Lanbide Heziketa</i>	-	-	-	18	82
<i>Liburuak eta material osagarriak</i>	56	144	2.571	513	2.224
Testu zientifiko teknikoak eta unibertsitate testuak	38	25	658	359	23
Giza eta gizarte zientzietako testuak	95	65	684	1.062	223
<i>Giza eta gizarte zientziak</i>	78	53	679	719	128
<i>Zuzenbidea eta zientzia ekonomikoak</i>	11	6	545	212	5
<i>Erlijioa</i>	6	6	1.000	131	89
Liburu praktikoak	24	37	1.542	126	211
Dibulgazio orokorra	19	38	2.000	272	150
Hiztegiak eta entziklopediak	12	4	333	70	160
Komikiak	11	9	818	54	25
Bestelakoak	36	65	1.806	241	143

44. TAULA. LIBURUEN BARNE MERKATARITZA 2013AN. ARGITALPENA EUSKAL AUTONOMIA ERKIDEGOAN. 2014-2016 BILAKAERA

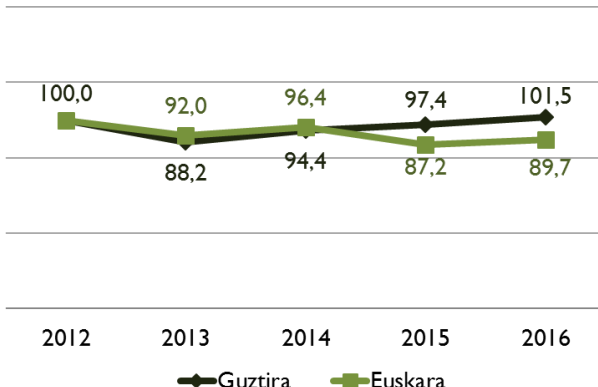
	2014	2015	2016	ALDAKETA URTETIK URTERA (%)
ENPRESEN UNIBERTSOA	106	98	101	3,1
- Euskaraz argitaratzen dute	65	47	48	2,1
SORTUTAKO LANPOSTUAK	450	445	449	0,9
KATALOGOKO IZENBURUAK	23.618	24.663	25.187	2,1
- Euskaraz	11.457	11.922	12.318	3,3
- Euskaraz (%)	48,5	48,3	48,9	1,2
ARGITARATUTAKO IZENBURUAK	3.057	3.155	3.287	4,2
- Euskaraz	1.410	1.276	1.312	2,9
- Euskaraz (%)	46,1	40,4	39,9	-1,3
EKOITZITAKO ALEAK	5.297.803	5.648.313	5.815.384	3,0
- Euskaraz	2.661.569	2.453.250	2.515.450	2,5
- Euskaraz (%)	50,2	43,4	43,3	-0,4
BATEZ BESTEKO ARGITARALDIA	1.733	1.790	1.769	-1,2
- Euskaraz	1.887	1.923	1.917	-0,3
FAKTURAZIO ZENBATEKOA (milaka €-tan)	59.333	60.959	63.152	3,6
- Euskaraz	32.972	34.225	36.817	7,6
- Euskaraz (%)	55,6	56,1	58,3	3,8
EGILE ESKUBIDEAK (milaka €-tan)	2.436	2.481	2.551	2,8

20. GRAFIKOA. ARGITALPEN GUZTIEN ETA EUSKARAZKO ARGITALPENEN MAGNITUDE NAGUSIEN BILAKAERA, AZKEN BOST URTEETAN. (OINARRIA 100 = 2012)

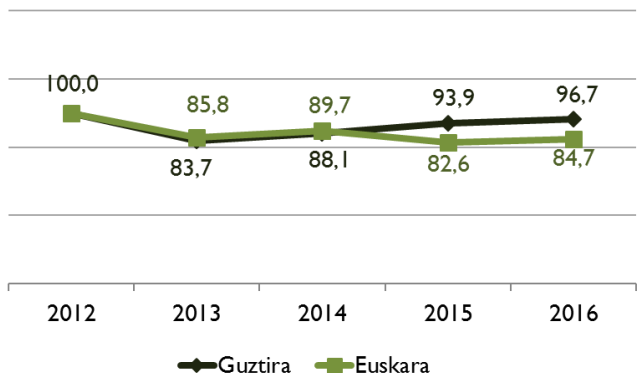
Unibertsoaren bilakaera (2012-2016)
Oinarria 100 = 2012



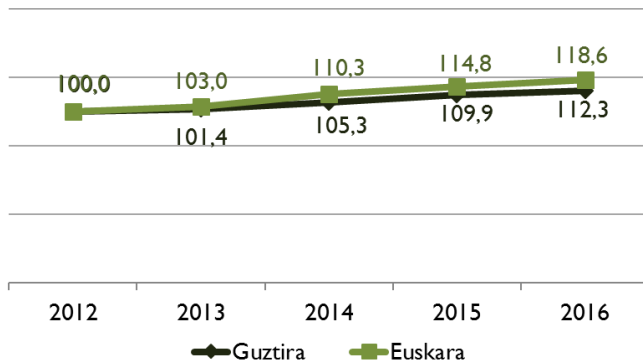
Argitaratutako izenburuen bilakaera (2012-2016)
Oinarria 100 = 2012



Argitaratutako aleen bilakaera (2012-2016)
Oinarria 100 = 2012



Izenburu bizien bilakaera (2012-2016)
Oinarria 100 = 2012



Facturazioaren bilakaera (2012-2016)
Oinarria 100 = 2012

