

GREMIO
DE EDITORES
DE EUSKADI



EUSKADIKO
EDITOREEN
ELKARTEA

CONECTA 
RESEARCH & CONSULTING · BUSINESS SOLUTIONS

EUSKAL AUTONOMIA ERKIDEGOKO ARGITALPENEI BURUZKO XVII. TXOSTENA 2011ko BARNE MERKATARITZA

Norentzat egina:

Euskadiko Editoreen Elkarte
Gremio de Editores de Euskadi

Babeslea:



KULTURA SAILA
DEPARTAMENTO DE CULTURA

EDUKIEN AURKIBIDEA

SARRERA METODOLOGIKOA.....	6
AZALPENAK.....	6
EREMUA.....	7
ENPRESEN SAILKAPENA, URTEKO FAKTURAZIO BOLUMENAREN ARABERA.....	7
AZTERKETAREN FITXA TEKNIKOA.....	8
ARGITALPEN ENPRESA.....	9
ENPRESA INTEGRAZIOA.....	9
ENPLEGUA.....	10
LIBURUAREN BARNE MERKATUA.....	12
ARGITALPENA.....	12
SAIL BAKOITZEKO ARGITALPEN PRODUKZIOA. GUZTIRA.....	15
SAIL BAKOITZEKO ARGITALPEN PRODUKZIOA. EUSKARAZ.....	20
EUSKARAZKO ARGITALPENAREN ETA ARGITALPEN OSOAREN ARTEKO ALDERAKETA, EUSKAL AUTONOMIA ERKIDEGOAN, SAILAK AINTZAT HARTUTA.....	24
FORMATU DIGITALEKO ARGITALPENA.....	26
KATALOGOKO IZENBURUAK.....	28
KATALOGOKO IZENBURUAK, SAILEN ARABERA.....	29
KATALOGOKO IZENBURUAK, SAILEN ARABERA. EUSKARAZ.....	30
MERKATURATZEA.....	32
FAKTURAZIOAREN ZENBATEKOA, SAILEN ARABERA. GUZTIRA.....	34
FAKTURAZIOAREN ZENBATEKOA, SAILEN ARABERA. EUSKARAZ.....	35
EUSKAL AUTONOMIA ERKIDEGOKO FAKTURAZIO OSOAREN ETA EUSKARAZKO FAKTURAZIOAREN ARTEKO ALDERAKETA, SAILEN ARABERA.....	38
LIBURUAK MERKATURATZEKO BIDEAK.....	40
BARNE MERKATUKO SALMENTAK, AUTONOMIA ERKIDEGOEN ARABERA.....	44
LIBURUEN BATEZ BESTEKO PREZIOA.....	46
sailen fakturazioa, merkaturatze bideen arabera.....	47
LITERATURA.....	47
HAUR ETA GAZTE LITERATURA.....	48
UNIBERTSITATEAZ KANPOKO TESTUAK.....	49
TESTU ZIENTIFIKO TEKNIKOAK ETA UNIBERTSITATE TESTUAK.....	50
GIZA ETA GIZARTE ZIENTZIETAKO TESTUAK.....	51
LIBURU PRAKTIKOAK.....	52
DIBULGAZIO OROKORRA.....	53
HIZTEGIAK ETA ENTZIKLOPEDIAK.....	54
ARGITALETXEEK EGILE ESKUBIDEENGATIK ORDAINDU BEHARREKOA.....	55
EUSKAL AUTONOMIA ERKIDEGOKO ARGITALPEN SEKTORE PRIBATUARI BURUZKO LABURPEN OROKORRA (2011).....	56

TAULEN AURKIBIDEA

1. TAULA. NOMINAN ZEUDEN LANGILEEN KOPURUA.....	10
2. TAULA. LANGILE KOPURUA, JARDUERA ARLOAREN ARABERA	11
3. TAULA. ARGITARATUTAKO IZENBURUAK.....	12
4. TAULA. ARGITARATUTAKO ALEAK	13
5. TAULA. BATEZ BESTEKO ARGITARALDIA.....	13
6. TAULA. ARGITARATUTAKO IZENBURUAK, SAILEN ARABERA	15
7. TAULA. ARGITARATUTAKO ALEAK, SAILEN ARABERA (MILAKOTAN)	16
8. TAULA. BATEZ BESTEKO ARGITARALDIA, SAILEN ARABERA	17
9. TAULA. EUSKARAZ ARGITARATUTAKO IZENBURUAK, SAILEN ARABERA	20
10. TAULA. EUSKARAZ ARGITARATUTAKO ALEAK, SAILEN ARABERA (MILAKOTAN)	21
11. TAULA. EUSKARAZKO BATEZ BESTEKO ARGITARALDIA, SAILEN ARABERA	22
12. TAULA. EUSKAL AUTONOMIA ERKIDEGOAN ARGITARATUTAKO IZENBURUAK, GUZTIRA	24
13. TAULA. EUSKARAZ ARGITARATUTAKO IZENBURUAK.....	24
14. TAULA. EUSKARA/ EUSKAL AUTONOMIA ERKIDEGOA GUZTIRA	25
15. TAULA. FORMATU DIGITALEAN ARGITARATUTAKO LIBURUEN FAKTURAZIO KOPURUAK, SAILEN ARABERA	27
16. TAULA. FORMATU DIGITALEAN ARGITARATUTAKO LIBURUAK BANATZEKO / SALTZEKO BIDEAK	27
17. TAULA. KATALOGOKO IZENBURUAK.....	28
18. TAULA. KATALOGOKO IZENBURUAK, SAILEN ARABERA	29
19. TAULA. KATALOGOKO EUSKARAZKO IZENBURUAK, SAILEN ARABERA	30
20. TAULA. IZENBURU BIZIAK EUSKARAZ / EUSKAL AUTONOMIA ERKIDEGOA GUZTIRA .	31
21. TAULA. FAKTURAZIOAREN ZENBATEKOA.....	32
22. TAULA. FAKTURAZIOAREN ZENBATEKOA, SAILEN ARABERA. EUSKAL AUTONOMIA ERKIDEGOA, GUZTIRA	34
23. TAULA. EUSKARAZKO FAKTURAZIOAREN ZENBATEKOA, SAILEN ARABERA	35
24. TAULA. FAKTURAZIOA EUSKAL AUTONOMIA ERKIDEGOAN	38
25. TAULA. EUSKARAZKO FAKTURAZIOA	38
26. TAULA. EUSKARA/ EUSKAL AUTONOMIA ERKIDEGOA, GUZTIRA.....	38
27. TAULA. FAKTURAZIOAREN ZENBATEKOA, MERKATURATZE BIDEEN ARABERA. EUSKAL AUTONOMIA ERKIDEGOA, GUZTIRA	40
28. TAULA. FAKTURAZIOAREN ZENBATEKOA, MERKATURATZE BIDEEN ARABERA, EUSKARAZ	41
29. TAULA. ESPAINIAKO ARGITALETXE PRIBATUEK EAE-N SALDUTAKOA	44
30. TAULA. EUSKAL AUTONOMIA ERKIDEGOKO ARGITALETXEEN SALMENTAK, AUTONOMIA ERKIDEGOEN ARABERA	44
31. TAULA. EUSKAL AUTONOMIA ERKIDEGOKO ARGITALETXE PRIBATUEK BEREN AUTONOMIA ERKIDEGOAN SALDUTAKOAREN DATUAK	45
32. TAULA. EUSKARAZKO SALMENTAK	45
33. TAULA. EUSKAL AUTONOMIA ERKIDEGOARI SALDUTAKO LIBURUAK, GUZTIRA / EUSKAL AUTONOMIA ERKIDEGOKO ARGITALETXEEK SALDUTAKOA.....	45

34. TAULA. ARGITARATUTAKO ALEEN, SALDUTAKO ALEEN ETA FAKTURAZIOAREN ARTEKO ERLAZIOA	46
35. TAULA. ARGITARATUTAKO ALEEN, SALDUTAKO ALEEN ETA FAKTURAZIOAREN ARTEKO ERLAZIOA, EUSKARAZKO ARGITALPENEN KASUAN	46
36. TAULA. EGILE ESKUBIDEEN ORDAINKETAK	55
37. TAULA. ESKUBIDEAK EROSTEAGATIK GUZTIRA ORDAINDUTAKOAK	55
38. TAULA. ESKUBIDEAK SALTZEAGATIK JASOTAKO ZENBATEKOA.....	55
39. TAULA. LIBURU SEKTOREAREN ZENBATEKO NAGUSIAK EUSKAL AUTONOMIA ERKIDEGOAN (2007-2011).....	57
40. TAULA. LIBURU SEKTOREAREN EUSKARAZKO ZENBATEKO NAGUSIAK EUSKAL AUTONOMIA ERKIDEGOAN (2007-2011).....	57
41. TAULA. LIBURUEN ARGITALPENARI ETA FAKTURAZIOARI BURUZKO DATU NAGUSIAK, SAILEN ARABERA. ARGITALPEN OSOA	58
42. TAULA. LIBURUEN ARGITALPENARI ETA FAKTURAZIOARI BURUZKO DATU NAGUSIAK, SAILEN ARABERA. EUSKARAZKO ARGITALPENA	59
43. TAULA. LIBURUEN BARNE MERKATARITZA 2010EAN. ARGITALPENA EUSKAL AUTONOMIA ERKIDEGOAN. 2009-2011 BILAKAERA	60

GRAFIKOEN AURKIBIDEA

1. GRAFIKOA. ENPRESA TALDE BATEKO KIDE IZATEA.....	9
2. GRAFIKOA. ENPLEGUAREN BILAKAERA.....	10
3. GRAFIKOA. ENPLEGUAREN BILAKAERA, JARDUERA ARLOAREN ARABERA	11
4. GRAFIKOA. IZENBURUEN, ALEEN ETA BATEZ BESTEKO ARGITARALDIEN BILAKAERA (2007-2011)	14
5. GRAFIKOA. ARGITARATUTAKO IZENBURUAK, SAILEN ARABERA (2009-2011).....	18
6. GRAFIKOA. ARGITARATUTAKO ALEAK, SAILEN ARABERA (X 1.000) (2009-2011)	18
7. GRAFIKOA. BATEZ BESTEKO ARGITARALDIA, SAILEN ARABERA (2009-2011).....	18
8. GRAFIKOA. BATEZ BESTEKO ARGITARALDIAREN ALDERAKETA, SAILEN ARABERA (2011)19	
9. GRAFIKOA. EUSKARAZ ARGITARATUTAKO IZENBURUAK, SAILEN ARABERA (2009-2011)23	
10. GRAFIKOA. EUSKARAZ ARGITARATUTAKO ALEAK, SAILEN ARABERA (X 1.000) (2009-2011)	23
11. GRAFIKOA. EUSKARAZKO BATEZ BESTEKO ARGITARALDIA, SAILEN ARABERA (2009-2011)	23
12. GRAFIKOA. EUSKARAZKO ETA BESTE HIZKUNTZA BATZUETAKO PRODUKZIO BOLUMENA, SAILEN ARABERA	25
13. GRAFIKOA. KATALOGOKO IZENBURUAK. EUSKARAZ ETA BESTE HIZKUNTZA BATZUETAN	28
14. GRAFIKOA. KATALOGOKO IZENBURUAK EUSKARAZ ETA BESTE HIZKUNTZA BATZUETAN, SAILEN ARABERA	31
15. GRAFIKOA. EUSKARAZKO ETA BESTE HIZKUNTZA BATZUETAKO FAKTURAZIOAREN ZENBATEKOA (2007-2011).....	33
16. GRAFIKOA. FAKTURAZIO OSOAREN ETA SAILEN ARABERAKO FAKTURAZIOAREN BILAKAERA (2007-2011).....	37
17. GRAFIKOA. EUSKARAZKO ETA BESTE HIZKUNTZA BATZUETAKO FAKTURAZIOA, SAILEN ARABERA	39
18. GRAFIKOA. MERKATURATZE BIDEEN ARABERAKO FAKTURAZIOA, EUSKARAZ ETA BESTE HIZKUNTZA BATZUETAN	42
19. GRAFIKOA. FAKTURAZIO OSOAREN ETA MERKATURATZE BIDEEN ARABERAKO FAKTURAZIOAREN BILAKAERA (2007-2011)	43
20. GRAFIKOA. ARGITALPEN GUZTIEN ETA EUSKARAZKO ARGITALPENEN MAGNITUDE NAGUSIEN BILAKAERA AZKEN BOST URTEETAN (OINARRIA 100 = 2007)	61

SARRERA METODOLOGIKOA

Euskadiko Editoreen Elkarteak Euskadiko liburuaren barne merkataritzari buruzko azterketa aurkeztuko du txosten honetan, Conecta Research & Consulting enpresak egindakoa.

Azterketaren hamazazpigarren edizio honetan, Euskal Autonomia Erkidegoko argitaletxe pribatuek 2011ko ekitaldi ekonomikoan lortutako argitalpeneko eta fakturazioko datuak daude jasota. Txostenean islatuta utzi nahi da Erkidegoko argitalpen merkatuaren egungo egoera, baita sektoreko adierazle nagusien bilakaera eta joerak ere, bai edizio orokorrari dagokionez, bai euskarazko edizioari dagokionez.

Txosteneko datuak argitaletxeek igorritako galdetegien ustiaketa sistematikoaren bidez lortu dira, eta alderdi nagusi hauei buruzko xehetasunak eskaintzen dituzte 2011. urteari dagokionez:

- Barne merkataritzan liburuaren salmentak izandako fakturazio osoaren zenbatekoa eta liburuaren eskaintzari nahiz merkaturatzeari buruzko aldagaiak.
- Sektoreko enplegua, liburuaren ekoizpenaren eta banaketaren sailkapen geografikoa, argitalpen hizkuntza, liburuaren salneurria, merkaturatze bideak eta egile eskubideengatik ordaindutako zenbateko osoa. Bildutako datuen artean, formatu digitaletako liburuaren edizioari eta fakturazioari buruzko kapitulu bat dago.

Informazioa ikerketaren oinarritzko galdetegia bete duten argitaletxeek eman dute. Horiei guztiei eskerrak eman nahi dizkiegu emandako laguntzagatik. Halaber, eskaini diguten babesari eskertu nahi diegu Euskadiko Editoreen Elkarteari eta Espainiako Editoreen Elkarten Federazioari, horien ekarpena ezinbestekoa izan baita azterketa hau egin ahal izateko.

Azalpenak

- Euskadiko Autonomia Erkidegoko argitalpenari buruzko txostenak Espainiako liburuaren barne merkataritzaren ikerketak baino xehetasun handiagoz aztertzen ditu Autonomia Erkidegoaren argitalpenari buruzko datuak. Dokumentuan, arreta berezia eskaini zaio euskarazko argitalpenari. Era berean, elkartekoak ez diren argitaletxe pribatuetatik eskuratutako datuak ere erantsi dira.
- Euskarazko argitalpenari, fakturazioari eta abarri buruzko datuak Euskal Autonomia Erkidegoan diharduten argitaletxeetakoak bakarrik dira. Beraz, ez dira aintzat hartu erkidegotik kanpo euskaraz argitaratzen duten argitaletxeak. Horiek denak beste txosten batean aztertu ditugu.
- Bideen, sailen eta abarren arabera fakturazioari buruzko datu orokorrak Euskal Autonomia Erkidegoko argitaletxeek Autonomia Erkidegoan eta Espainian eginiko salmentei buruzkoak dira, elkartean bilduta dauden ala ez alde batera utzita.

Eremua

2011n barne merkataritzan argitalpen jarduerak egin zituzten Euskal Autonomia Erkidegoko argitaletxe pribatuak.

Enpresen sailkapena, urteko fakturazio bolumenaren arabera

Editoreen Elkarteko kide diren argitaletxeak honako talde hauetan sailkatzen dira, urteko fakturazioaren arabera:

- Ertaina: 2.401.000 eta 18.000.000 euro bitarteko fakturazioa
- Txikia: 2.401.000 euro baino gutxiagoko fakturazioa

Elkartekide ez diren argitaletxe pribatuak. Ez da sailkapenik ezarri, gehienetan enpresa txikiak direlako (egile-editorea...). Askotan, gainera, tarteka baino ez dute argitaratzen.

Azterketaren fitxa teknikoa

Lanaren egilea:	CONECTA Research & Consulting
Unibertsoa:	ISBNren datuen arabera, Euskal Autonomia Erkidegoan 112 argitaletxe pribatu daude: 39 argitaletxe pribatu Euskadiko Editoreen Elkarteko kide dira. 83 argitaletxe pribatu ez dira elkartekide, eta 2011n argitaratu egin zuten.
Laginaren tamaina:	31 galdeketa elkartean bildutako argitaletxeenak, eta 22 , elkartean bildu gabekoenak.
Lagina:	Argitaletxeen fakturazioaren arabera sailkatua.
Laginaren errorea:	Argitaletxe elkartekideen errorea honako hau da: Errorea = $\pm 4,2\%$ (2) % 95eko (1) konfiantza mailarako (1) $P = Q = 50\%$ (2) $E = \pm \sqrt{K (1-f) \times P \times Q / (n-1)}$
Galdeketa mota:	Egituratua
Aplikazioa:	Norberak betea
Landa lanerako datak:	2011ko martxoaren 12tik irailaren 10era
Taulan jartzea:	Datuak CONECTA Research & Consulting enpresan grabatu eta taulan jarri dira

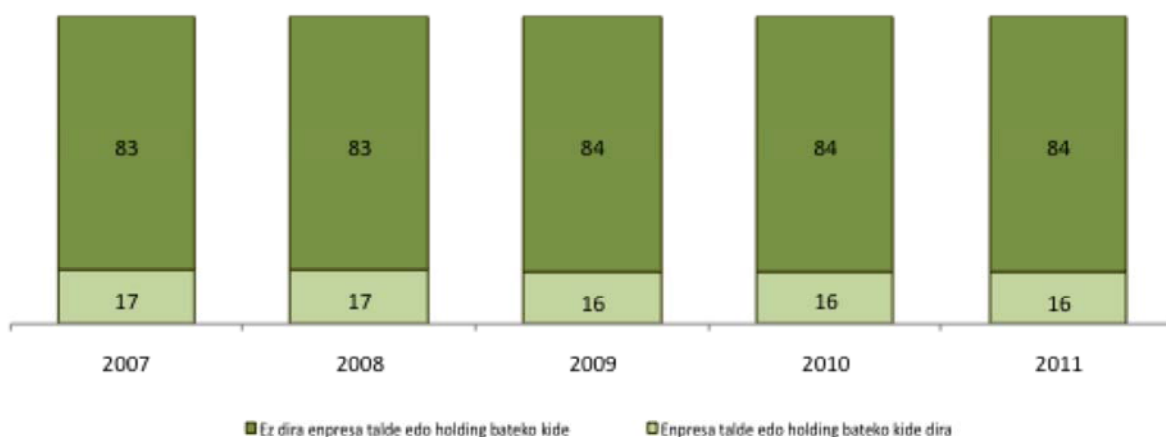
ARGITALPEN ENPRESA

Enpresa integrazioa

2011n, 112 argitaletxe pribatu zeuden Euskal Autonomia Erkidegoan. Horien % 16,1 (18 enpresa) enpresa talde edo *holding* bateko kide ziren, eta gainerako % 83,9a (94 enpresa), berriz, ez.

	2007	2008	2009	2010	2011
Guztira (Absolutuak)	114	152	112	110	112
Guztira %	100,0	100,0	100,0	100,0	100,0
Enpresa talde edo <i>holding</i> bateko kide dira	16,7	16,7	16,1	16,4	16,1
Ez dira enpresa talde edo <i>holding</i> bateko kide	83,3	83,3	83,9	83,6	83,9

I. GRAFIKOA. ENPRESA TALDE BATEKO KIDE IZATEA

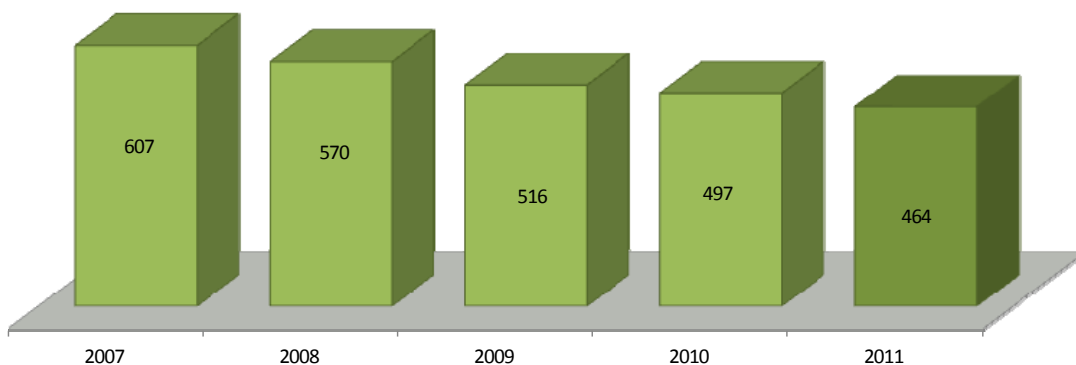


Enplegua

2011n, sektoreak 464 langile zituen guztira, 2010ean baino 33 gutxiago, eta enpresa bakoitzeko batez bestekoa 4,1 langilekoa zen (4,5ekoa, 2010ean).

Batez bestekoa 4,1 langilekoa izan arren, 41 argitaletzek langile bakarra zuten; 38 argitaletzek 2-4 langile zituzten; 17k, 5-9 langile, eta gainerako 16ek, 10 langile edo gehiago.

2. GRAFIKOA. ENPLEGUAREN BILAKAERA



I. TAULA. NOMINAN ZEUDEN LANGILEEN KOPURUA

	2007	2008	2009	2010	2011
ENPRESA KOPURUA	114	110	112	110	112
GUZTIRA	607	570	516	497	464
BATEZ BESTEKOA	5,3	5,2	4,6	4,5	4,1

LANGILEEN KOPURUA	2009		2010		2011	
	Count	%	Count	%	Count	%
GUZTIRA	112	100,0	110	100,0	112	100,0
0-1	46	41,0	41	37,5	41	36,6
2-4	30	26,6	36	33,1	38	33,9
5-9	18	16,0	15	13,5	17	15,2
10 edo gehiago	18	16,4	18	15,9	16	14,3

Jarduera arloaren arabera, Euskal Autonomia Erkidegoko argitaletxeetako langile finkoak honela zeuden banatuta:

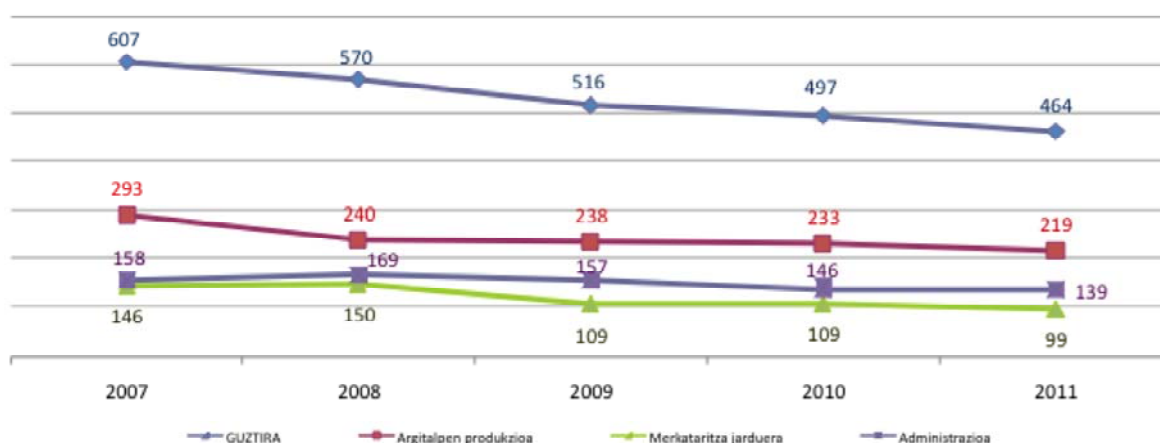
- Langileen % 47,2 argitalpen produkzioan aritzen ziren; % 21,3, merkataritza jardueran eta publizitatean; % 29,9, administrazioko eta giza baliabideetako zereginetan, eta, azkenik, % 1,7, kanpo merkataritzan.
- Aurreko urtearekin alderatura, enpleguak behera egin zuen jarduera mota guztietan, eta azpimarragarria da merkataritza jardueraren eta publizitatearen arloak izandako beherakada, 0,7 puntukoa.

2. TAULA. LANGILE KOPURUA, JARDUERA ARLOAREN ARABERA

	2007	2008	2009	2010	2011
ARLO HAUETAN JARDUTEN ZUTEN LANGILEAK, GUZTIRA:	607	570	516	497	464
Argitalpen produkzioa	293	240	238	233	219
Merkataritza jarduera + Publizitatea	146	150	109	109	99
Administrazioa + Giza baliabideak	158	169	157	146	139
Kanpo merkataritza	10	11	12	9	8
GUZTIRA (%)	100,0	100,0	100,0	100,0	100,0
Argitalpen produkzioa	48,3	42,2	46,1	46,9	47,2
Merkataritza jarduera + Publizitatea	24,0	26,3	21,1	22,0	21,3
Administrazioa + Giza baliabideak	26,0	29,6	30,5	29,4	29,9
Kanpo merkataritza	1,7	1,9	2,3	1,7	1,7

Grafiko honetan, arlo bakoitzeko langile finkoen kopuruak izandako bilakaera ikus dezakegu.

3. GRAFIKOA. ENPLEGUAREN BILAKAERA, JARDUERA ARLOAREN ARABERA



LIBURUAREN BARNE MERKATUA

Argitalpena

Argitalpen osoa aintzat hartuta, **Euskal Autonomia Erkidegoko argitaletxe pribatuek 3.320 izenburu argitaratu zituzten** 2011n, 2010ean baino % 7,5 gutxiago. 2007tik 2011ra, argitaratutako izenburuen kopuruak % 12,2 egin zuen behera.

6.513.659 ale argitaratu zituzten, beraz, aleen kopurua % 5,7 jaitsi zen 2010. urtearekin alderatuta, eta % 19,1, 2007. urtetik.

Batez besteko argitaraldia 1.962 alekoa izan zen izenburuko, hau da, aurreko ekitaldian baino 37 ale handiagoa.

Euskarazko argitalpenari dagokionez, **1.486 izenburu argitaratu zituzten**, 2010ean baino % 0,7 gehiago. Kopuru hori berdintsu mantendu zen 2007tik, % 0,5eko aldaketa besterik ez baitzuen izan.

3.045.768 ale argitaratu zituzten euskaraz, 2010ean baino % 4,1 gutxiago. 2007. urtetik, kopuru horrek % 12,4 egin zuen behera.

Euskaraz argitaratutako izenburuen batez besteko argitaraldia 2.050 alekoa izan zen izenburuko, hau da, 2010ean baino 102 ale txikiagoa eta 2007an baino 304 ale txikiagoa.

3. TAULA. ARGITARATUTAKO IZENBURUAK

Urtea	Guztira			Euskaraz			Euskaraz / Guztira
	Izenburuak	2007. urtearekiko igoera (%)	Igoera urtetik urtera (%)	Izenburuak	2007. urtearekiko igoera (%)	Igoera urtetik urtera (%)	
2007	3.780	-	3,9	1.478	-	0,8	39,1
2008	3.856	2,0	2,0	1.563	5,7	5,7	40,5
2009	3.691	-2,4	-4,3	1.561	5,6	-0,1	42,3
2010	3.588	-5,1	-2,8	1.476	-0,2	-5,5	41,1
2011	3.320	-12,2	-7,5	1.486	0,5	0,7	44,8

4. TAULA. ARGITARATUTAKO ALEAK

Urtea	Guztira			Euskaraz			Euskara / Guztira
	Aleak	2007. urtearekiko igoera (%)	Igoera urtetik urtera (%)	Aleak	2007. urtearekiko igoera (%)	Igoera urtetik urtera (%)	
2007	8.050.743	-	13,9	3.478.829	-	4,3	43,2
2008	8.058.770	0,1	0,1	3.595.876	3,4	3,4	44,6
2009	7.568.935	-6,0	-6,1	3.353.627	-3,6	-6,7	44,3
2010	6.906.428	-14,2	-8,8	3.175.606	-8,7	-5,3	46,0
2011	6.513.659	-19,1	-5,7	3.045.768	-12,4	-4,1	46,8

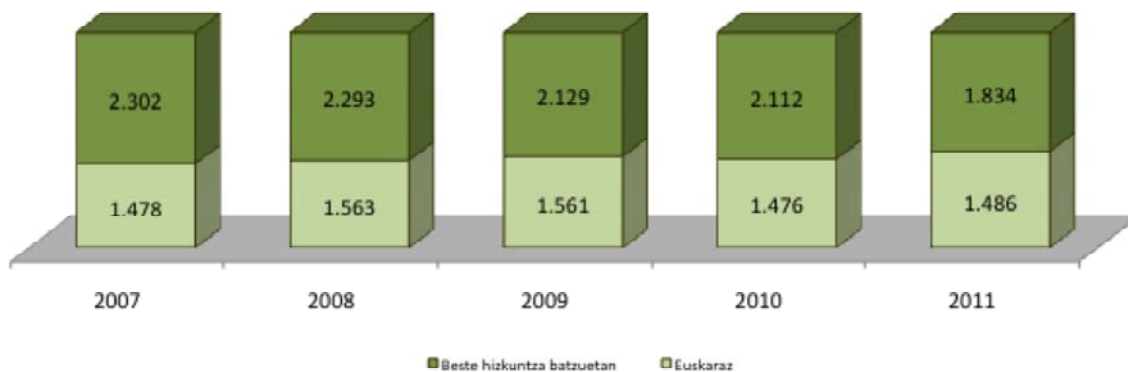
5. TAULA. BATEZ BESTEKO ARGITARALDIA

Urtea	Guztira			Euskaraz			Euskara / Guztira
	Batez besteko argitalaldia	2007. urtearekiko igoera	Igoera urtetik urtera	Batez besteko argitalaldia	2007. urtearekiko igoera	Igoera urtetik urtera	
2007	2.130	-	186	2.353	-	80	224
2008	2.090	-40	-40	2.301	-53	-53	211
2009	2.051	-79	-39	2.148	-205	-153	97
2010	1.925	-205	-126	2.152	-202	4	227
2011	1.962	-168	37	2.050	-304	-102	88

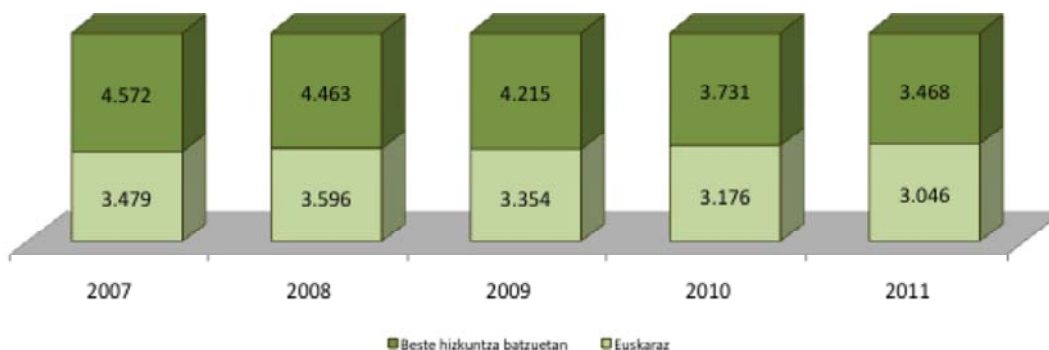
2008. urteaz geroztik, beherakada etengabea izan da argitaratutako izenburuen eta aleen kopuruan, bai euskarazko argitalpenean, bai argitalpen osoan. Batez besteko argitaldiak antzeko bilakaera izan du 2007az geroztik, nahiz eta bi gorakada txiki ikus ditzakegun, bata 2010eko euskarazko argitalpenean eta bestea 2011ko argitalpen osoan.

4. GRAFIKOA. IZENBURUEN, ALEEN ETA BATEZ BESTEKO ARGITARALDIEN BILAKAERA (2007-2011)

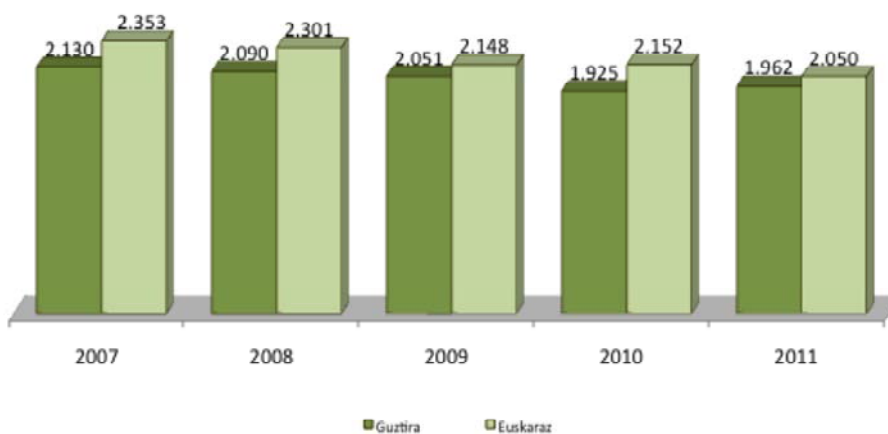
Izenburuak, guztira	3.780	3.856	3.691	3.588	3.320
---------------------	-------	-------	-------	-------	--------------



Aleak, guztira (x 1.000)	8.051	8.059	7.569	6.906	6.514
--------------------------	-------	-------	-------	-------	--------------



Batez besteko argitaraldia



Sail bakoitzeko argitalpen produkzioa. Guztira

Ondorengo tauletan, 2009an, 2010ean eta 2011n sail bakoitzean argitaratutako izenburuei, ekoiztutako aleei eta izandako batez besteko argitaraldiari buruzko datuak ageri dira, baita 2011ko ekitaldiaren eta aurrekoaren arteko aldeak ere.

Argitaratutako izenburuei dagokienez, honako hauek izan ziren sail nagusiak: Unibertsitateaz kanpoko testuak (% 28,7), Giza eta gizarte zientzietako testuak (% 18,9), Haur eta gazte literatura (% 19,4) eta Literatura (%15,7). Sail horiek 2011n argitaratutako izenburu guztien % 82,7 bildu zuten.

2010etik 2011ra, ez zen aldaketa nabarmenik izan sailen arabera, baina Haur eta gazte literatura sailean argitaratutako izenburuek % 2,7 egin zuten behera.

6. TAULA. ARGITARATUTAKO IZENBURUAK, SAILEN ARABERA

	2009		2010		2011		2011 -2010 (*)
	Absolutuak	%	Absolutuak	%	Absolutuak	%	
Guztira	3.691	100,0	3.588	100,0	3.320	100,0	
Literatura	484	13,1	529	14,7	523	15,7	1,0
• Eleberria	308	8,3	332	9,3	336	10,1	0,9
Klasikoa	40	1,1	39	1,1	36	1,1	0,0
Garaikidea	136	3,7	139	3,9	166	5,0	1,1
Poliziakoa, espioitzakoa	26	0,7	31	0,9	41	1,2	0,4
Erromantikoa	4	0,1	12	0,3	10	0,3	0,0
Zientzia fikzioa, beldurrezkoa	7	0,2	19	0,5	4	0,1	-0,4
Erotikoa	1	0,0	1	0,0	2	0,1	0,0
Umorezkoa	10	0,3	7	0,2	7	0,2	0,0
Bestelakoak	83	2,2	85	2,4	70	2,1	-0,2
• Poesia. Antzerkia	79	2,1	87	2,4	68	2,0	-0,4
• Bestelako literatura	97	2,6	109	3,1	119	3,6	0,5
Haur eta gazte literatura	789	21,4	791	22,0	644	19,4	-2,7
Unibertsitateaz kanpoko testuak	1.209	32,8	1.051	29,3	951	28,7	-0,6
• Haur Hezkuntza	209	5,7	190	5,3	160	4,8	-0,5
• Lehen Hezkuntza	416	11,3	402	11,2	295	8,9	-2,3
• DBH	255	6,9	199	5,6	266	8,0	2,5
• Batxilergoa	109	2,9	83	2,3	64	1,9	-0,4
• LH	28	0,7	19	0,5	8	0,2	-0,3
• Liburu eta material osagarriak	194	5,3	158	4,4	158	4,8	0,4
Testu zientifiko teknikoak eta unibertsitate testuak	169	4,6	147	4,1	112	3,4	-0,7
Giza eta gizarte zientzietako testuak	723	19,6	690	19,2	629	18,9	-0,3
• Giza eta gizarte zientziak	464	12,6	477	13,3	432	13,0	-0,3
• Zuzenbidea eta ekonomia zientziak	26	0,7	18	0,5	15	0,5	0,0
• Erljioa	233	6,3	195	5,4	182	5,5	0,1
Liburu praktikoak	131	3,5	160	4,5	135	4,1	-0,4
Dibulgazio orokorra	108	2,9	76	2,1	108	3,3	1,2
Hiztegiak eta entziklopediak	23	0,6	21	0,6	27	0,8	0,2
Komikiak	24	0,7	93	2,6	84	2,5	-0,1
Bestelakoak	31	0,8	30	0,8	108	3,2	2,4

(*) Ehunekotan

Argitaratutako aleei dagokienez, berriz ere Unibertsitateaz kanpoko testuak (% 39,6), Haur eta gazte literatura (% 23,1), Literatura (% 10,1) eta Giza eta gizarte zientzietako testuak (% 10,0) sailak izan ziren lau sail nagusiak, ale guztien % 82,8 bilduta.

Haur eta gazte literaturak % 4,7 egin zuen behera, eta Unibertsitatez kanpoko testuek, berriz, % 2,4. Gainerako sailetan ez zen apenas aldaketarik izan.

7. TAULA. ARGITARATUTAKO ALEAK, SAILEN ARABERA (MILAKOTAN)

	2009		2010		2011		2011-2010 (*)
	Absolutuak	%	Absolutuak	%	Absolutuak	%	
Guztira	7.569	100,0	6.906	100,0	6.514	100,0	
Literatura	559	7,4	621	9,0	660	10,1	1,1
• Eleberria	356	4,7	393	5,7	385	5,9	0,2
Klasikoa	45	0,6	31	0,5	27	0,4	0,0
Garaikidea	184	2,4	190	2,8	210	3,2	0,5
Poliziakoa, espioitzakoa	27	0,4	28	0,4	34	0,5	0,1
Erromantikoa	3	0,0	7	0,1	6	0,1	0,0
Zientzia fikzioa, beldurrezkoa	4	0,1	26	0,4	5	0,1	-0,3
Erotikoa	1	0,0	1	0,0	1	0,0	0,0
Umorezkoa	11	0,1	9	0,1	8	0,1	0,0
Bestelakoak	82	1,1	100	1,5	92	1,4	0,0
• Poesia. Antzerkia	75	1,0	97	1,4	99	1,5	0,1
• Bestelako literatura	128	1,7	131	1,9	177	2,7	0,8
Haur eta gazte literatura	1.848	24,4	1.917	27,8	1.503	23,1	-4,7
Unibertsitateaz kanpoko testuak	3.098	40,9	2.905	42,1	2.580	39,6	-2,4
• Haur Hezkuntza	844	11,2	690	10,0	530	8,1	-1,9
• Lehen Hezkuntza	1.043	13,8	1.209	17,5	945	14,5	-3,0
• DBH	573	7,6	511	7,4	609	9,4	2,0
• Batxilergoa	185	2,4	128	1,9	123	1,9	0,0
• LH	27	0,4	19	0,3	7	0,1	-0,2
• Liburu eta material osagarriak	426	5,6	348	5,0	366	5,6	0,6
Testu zientifiko teknikoak eta unibertsitate testuak	179	2,4	103	1,5	98	1,5	0,0
Giza eta gizarte zientzietako testuak	862	11,4	662	9,6	648	10,0	0,4
• Giza eta gizarte zientziak	445	5,9	397	5,7	404	6,2	0,5
• Zuzenbidea eta ekonomia zientziak	14	0,2	24	0,3	14	0,2	-0,1
• Erljioa	403	5,3	242	3,5	231	3,5	0,0
Liburu praktikoak	490	6,5	286	4,1	358	5,5	1,4
Dibulgazio orokorra	289	3,8	93	1,3	163	2,5	1,2
Hiztegiak eta entziklopediak	54	0,7	23	0,3	29	0,4	0,1
Komikiak	21	0,3	227	3,3	185	2,8	-0,4
Bestelakoak	169	2,2	70	1,0	290	4,4	3,4

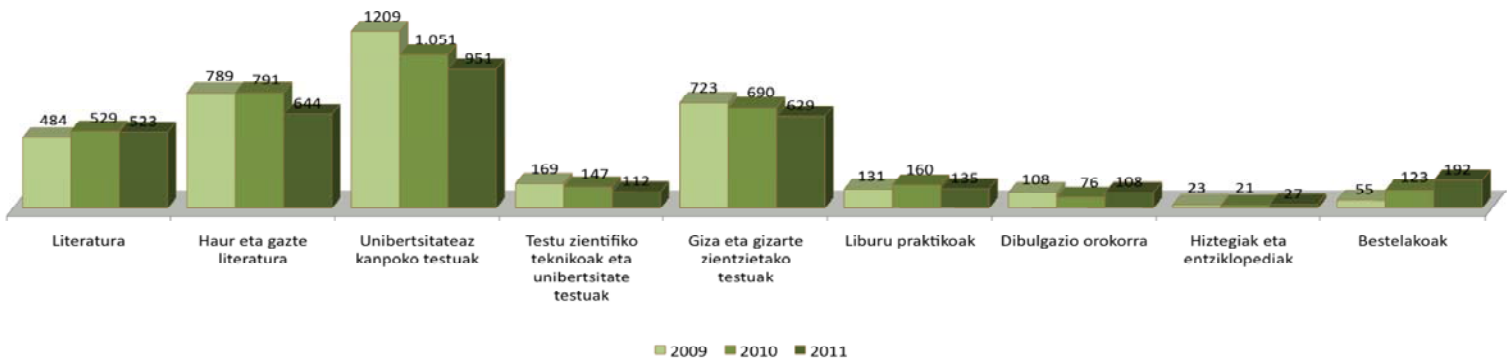
(*) Ehunekotan

Izenburuko batez besteko argitaraldia, 1.962 ale, sail hauek gaintu zuten: Unibertsitateaz kanpoko testuak (2.712), Liburu praktikoak (2.660), Haur eta gazte literatura (2.335) eta Komikiak (2.203).

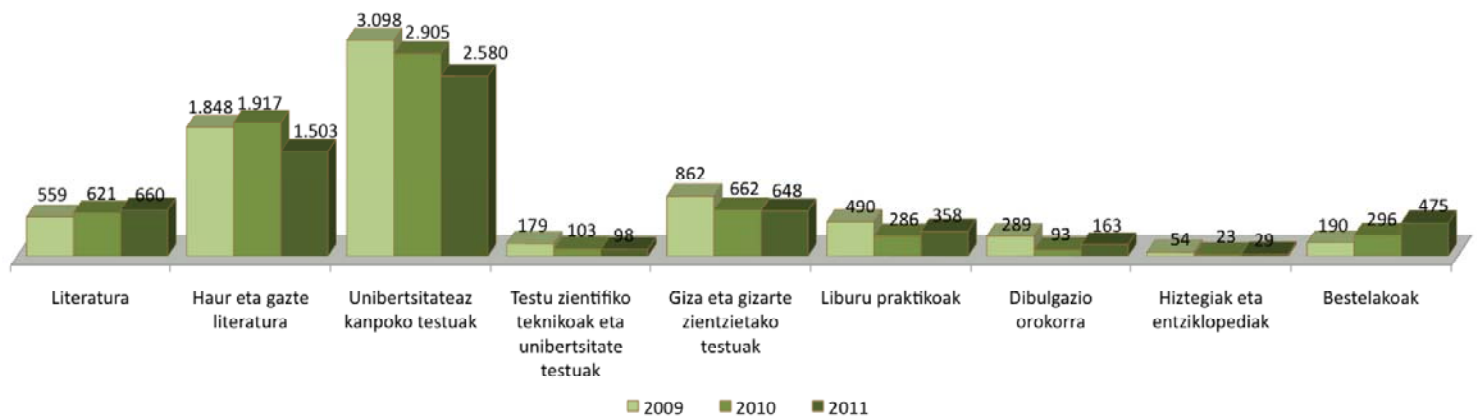
8. TAULA. BATEZ BESTEKO ARGITARALDIA, SAILEN ARABERA

	2009	2010	2011	2011-2010
GUZTIRA	2.051	1.925	1.962	37
Literatura	1.156	1.174	1.263	89
• <i>Eleberria</i>	<i>1.157</i>	<i>1.182</i>	<i>1.143</i>	-39
Klasikoa	1.112	807	766	-41
Garaikidea	1.356	1.364	1.264	-99
Polizikoa, espioitzakoa	1.025	915	834	-80
Erromantikoa	724	630	632	2
Zientzia fikzioa, beldurrezkoa	523	1.344	1.262	-82
Erotikoa	1.000	943	500	-443
Umorezkoa	1.078	1.273	1.164	-109
Bestelakoak	983	1.186	1.312	126
• <i>Poesia. Antzerkia</i>	<i>952</i>	<i>1.115</i>	<i>1.462</i>	<i>347</i>
• <i>Bestelako literatura</i>	<i>1.318</i>	<i>1.199</i>	<i>1.489</i>	<i>291</i>
Haur eta gazte literatura	2.343	2.424	2.335	-89
Unibertsitateaz kanpoko testuak	2.562	2.765	2.712	-52
• <i>Haur Hezkuntza</i>	<i>4.048</i>	<i>3.630</i>	<i>3.307</i>	<i>-323</i>
• <i>Lehen Hezkuntza</i>	<i>2.510</i>	<i>3.007</i>	<i>3.203</i>	<i>196</i>
• <i>DBH</i>	<i>2.246</i>	<i>2.567</i>	<i>2.291</i>	<i>-276</i>
• <i>Batxilergoa</i>	<i>1.701</i>	<i>1.548</i>	<i>1.925</i>	<i>376</i>
• <i>LH</i>	<i>985</i>	<i>1.034</i>	<i>852</i>	<i>-182</i>
• <i>Liburu eta material osagarriak</i>	<i>2.194</i>	<i>2.201</i>	<i>2.318</i>	<i>117</i>
Testu zientifiko teknikoak eta unibertsitate testuak	1.055	703	873	170
Giza eta gizarte zientzietako testuak	1.191	960	1.031	70
• <i>Giza eta gizarte zientziak</i>	<i>958</i>	<i>832</i>	<i>935</i>	<i>103</i>
• <i>Zuzenbidea eta ekonomia zientziak</i>	<i>533</i>	<i>1.323</i>	<i>905</i>	<i>-418</i>
• <i>Erljioa</i>	<i>1.728</i>	<i>1.239</i>	<i>1.266</i>	<i>27</i>
Liburu praktikoak	3.747	1.786	2.660	874
Dibulgazio orokorra	2.679	1.225	1.504	279
Hiztegiak eta entziklopediak	2.404	1.056	1.070	15
Komikiak	884	2.438	2.203	-235
Bestelakoak	5.490	2.307	2.694	388

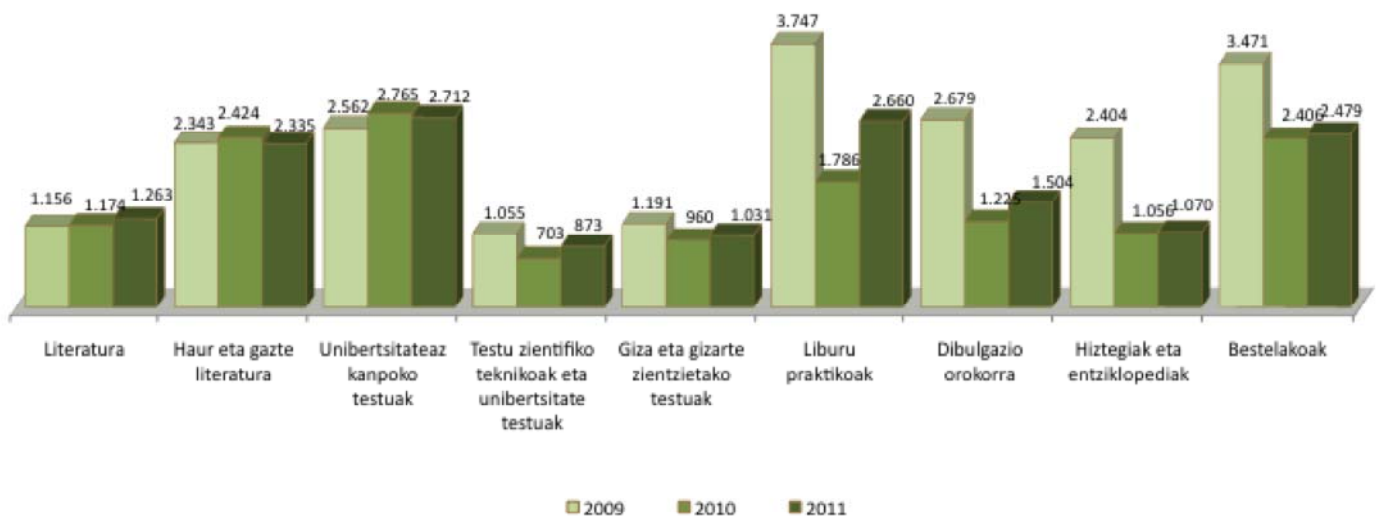
5. GRAFIKOA. ARGITARATUTAKO IZENBURUAK, SAILEN ARABERA (2009-2011)



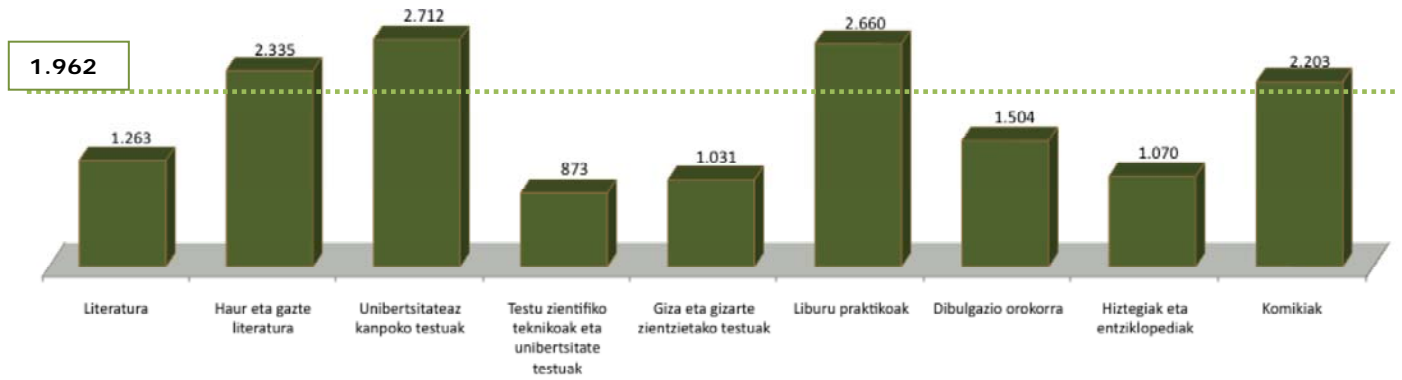
6. GRAFIKOA. ARGITARATUTAKO ALEAK, SAILEN ARABERA (x 1.000) (2009-2011)



7. GRAFIKOA. BATEZ BESTEKO ARGITARALDIA, SAILEN ARABERA (2009-2011)



8. GRAFIKOA. BATEZ BESTEKO ARGITARALDIAREN ALDERAKETA, SAILEN ARABERA (2011)



Sail bakoitzeko argitalpen produkzioa. Euskaraz

Euskaraz argitaratutako izenburuak bakarrik aintzat hartuta, kopuru osoaren % 86,4 sail hauei zegokien 2011n: Unibertsitateaz kanpoko testuak (% 42,6), Haur eta gazte literatura (% 28,5) eta Literatura (% 15,3).

Aurreko urtearekin alderatuta, ia ez zen aldaketarik izan argitaratutako izenburuen sailen arabera banaketan. Nolanahi ere, Literaturak % 1,6 egin zuen behera, eta Haur eta gazte literaturak, berriz, % 1,5.

9. TAULA. EUSKARAZ ARGITARATUTAKO IZENBURUAK, SAILEN ARABERA

	2009		2010		2011		2011-2010 (*)
	Absolutuak	%	Absolutuak	%	Absolutuak	%	
Guztira	1.561	100,0	1.476	100,0	1.486	100,0	
Literatura	225	14,4	250	16,9	228	15,3	-1,6
• Eleberria	176	11,3	200	13,5	165	11,1	-2,5
Klasikoa	21	1,3	20	1,4	10	0,6	-0,7
Garaikidea	83	5,3	88	6,0	74	5,0	-1,0
Polizikoa, espioitzakoa	19	1,2	26	1,8	33	2,2	0,4
Erromantikoa	3	0,2	9	0,6	8	0,5	-0,1
Zientzia fikzioa, beldurrezkoa	4	0,3	14	1,0	1	0,1	-0,9
Erotikoa	1	0,1	1	0,1	1	0,1	0,0
Umorezkoa	7	0,4	6	0,4	6	0,4	-0,1
Bestelakoak	38	2,4	34	2,3	33	2,2	-0,1
• Poesia. Antzerkia	13	0,8	16	1,1	15	1,0	0,0
• Bestelako literatura	36	2,3	34	2,3	48	3,3	0,9
Haur eta gazte literatura	417	26,7	442	30,0	423	28,5	-1,5
Unibertsitateaz kanpoko testuak	768	49,2	637	43,2	633	42,6	-0,6
• Haur Hezkuntza	149	9,5	138	9,3	121	8,1	-1,2
• Lehen Hezkuntza	302	19,3	240	16,3	202	13,6	-2,6
• DBH	157	10,1	133	9,0	155	10,4	1,4
• Batxilergoa	46	3,0	36	2,4	25	1,7	-0,7
• LH	9	0,5	8	0,5	3	0,2	-0,3
• Liburu eta material osagarriak	105	6,7	82	5,6	126	8,5	2,9
Testu zientifiko teknikoak eta unibertsitate testuak	21	1,4	18	1,2	20	1,4	0,2
Giza eta gizarte zientzietako testuak	53	3,4	36	2,5	54	3,6	1,2
• Giza eta gizarte zientziak	40	2,5	29	2,0	46	3,1	1,1
• Zuzenbidea eta ekonomia zientziak	8	0,5	5	0,3	4	0,2	-0,1
• Erljioa	6	0,4	2	0,1	4	0,3	0,1
Liburu praktikoak	15	1,0	19	1,3	20	1,4	0,1
Dibulgazio orokorra	22	1,4	11	0,8	21	1,4	0,6
Hiztegiak eta entziklopediak	22	1,4	18	1,2	19	1,3	0,1
Komikiak	8	0,5	28	1,9	32	2,1	0,2
Bestelakoak	10	0,6	16	1,1	36	2,4	1,3

(*) Ehunekotan

Euskarazko aleen argitalpena ere sail horietan bildu zen. Unibertsitateaz kanpoko testuak (% 55,5), Haur eta gazte literatura (% 25,0) eta Literatura (% 10,5) sailek kopuru osoaren % 91,0 osatu zuten.

10. TAULA. EUSKARAZ ARGITARATUTAKO ALEAK, SAILEN ARABERA (MILAKOTAN)

	2009		2010		2011		2011-2010 (*)
	Absolutuak	%	Absolutuak	%	Absolutuak	%	
Guztira	3.354	100,0	3.176	100,0	3.046	100,0	
Literatura	255	7,6	278	8,8	319	10,5	1,7
• Eleberria	202	6,0	217	6,8	222	7,3	0,5
Klasikoa	20	0,6	20	0,6	17	0,6	-0,1
Garaikidea	88	2,6	84	2,6	92	3,0	0,4
Poliziako, espioitzakoa	16	0,5	18	0,6	28	0,9	0,3
Erromantikoa	1	0,0	6	0,2	6	0,2	0,0
Zientzia fikzioa, beldurrezkoa	2	0,0	4	0,1	1	0,0	-0,1
Erotikoa	1	0,0	0	0,0	0	0,0	0,0
Umorezkoa	9	0,3	6	0,2	5	0,2	0,0
Bestelakoak	65	2,0	79	2,5	72	2,4	-0,1
• Poesia. Antzerkia	13	0,4	13	0,4	15	0,5	0,1
• Bestelako literatura	40	1,2	47	1,5	82	2,7	1,2
Haur eta gazte literatura	864	25,8	854	26,9	760	25,0	-1,9
Unibertsitateaz kanpoko testuak	1.988	59,3	1.826	57,5	1.690	55,5	-2,0
• Haur Hezkuntza	526	15,7	515	16,2	392	12,9	-3,3
• Lehen Hezkuntza	715	21,3	726	22,9	636	20,9	-2,0
• DBH	388	11,6	324	10,2	306	10,1	-0,1
• Batxilergoa	83	2,5	55	1,7	57	1,9	0,2
• LH	10	0,3	7	0,2	3	0,1	-0,1
• Liburu eta material osagarriak	267	8,0	200	6,3	295	9,7	3,4
Testu zientifiko teknikoak eta unibertsitate testuak	24	0,7	13	0,4	21	0,7	0,3
Giza eta gizarte zientzietako testuak	61	1,8	41	1,3	53	1,7	0,4
• Giza eta gizarte zientziak	46	1,4	35	1,1	42	1,4	0,3
• Zuzenbidea eta ekonomia zientziak	2	0,1	1	0,0	1	0,0	0,0
• Erljioa	12	0,4	5	0,2	10	0,3	0,2
Liburu praktikoak	33	1,0	40	1,3	50	1,6	0,4
Dibulgazio orokorra	57	1,7	28	0,9	56	1,8	1,0
Hiztegiak eta entziklopediak	31	0,9	20	0,6	21	0,7	0,1
Komikiak	12	0,4	39	1,2	42	1,4	0,2
Bestelakoak	28	0,8	37	1,2	34	1,1	-0,1

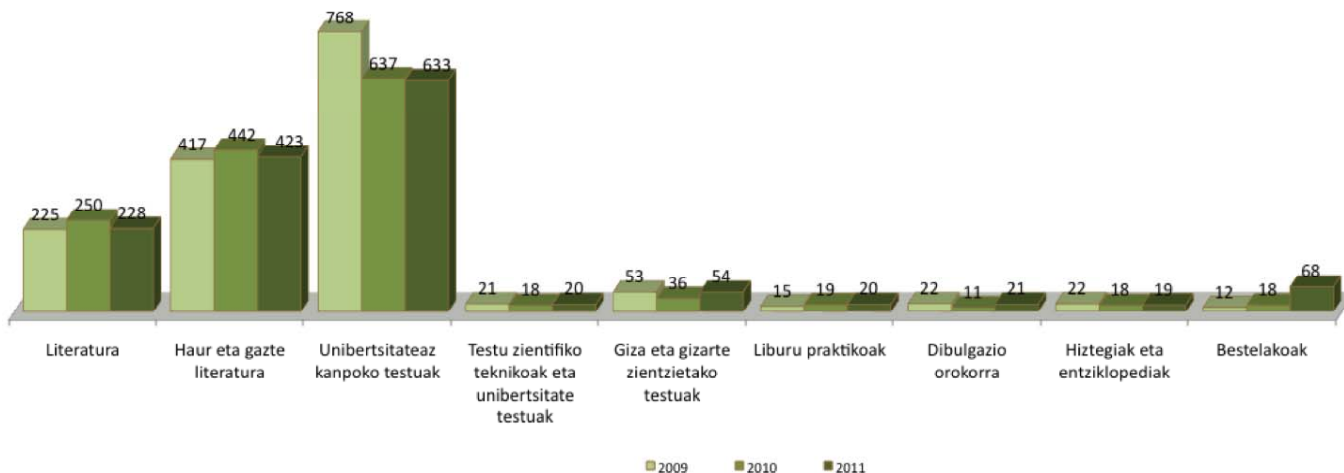
(*) Ehunekotan

Batez besteko argitaraldia, 2.050 ale izenburuko, Unibertsitateaz kanpoko testuak (2.672), Dibulgazio orokorra (2.669) eta Liburu praktikoak (2.434) sailek bakarrik gainditu zuten.

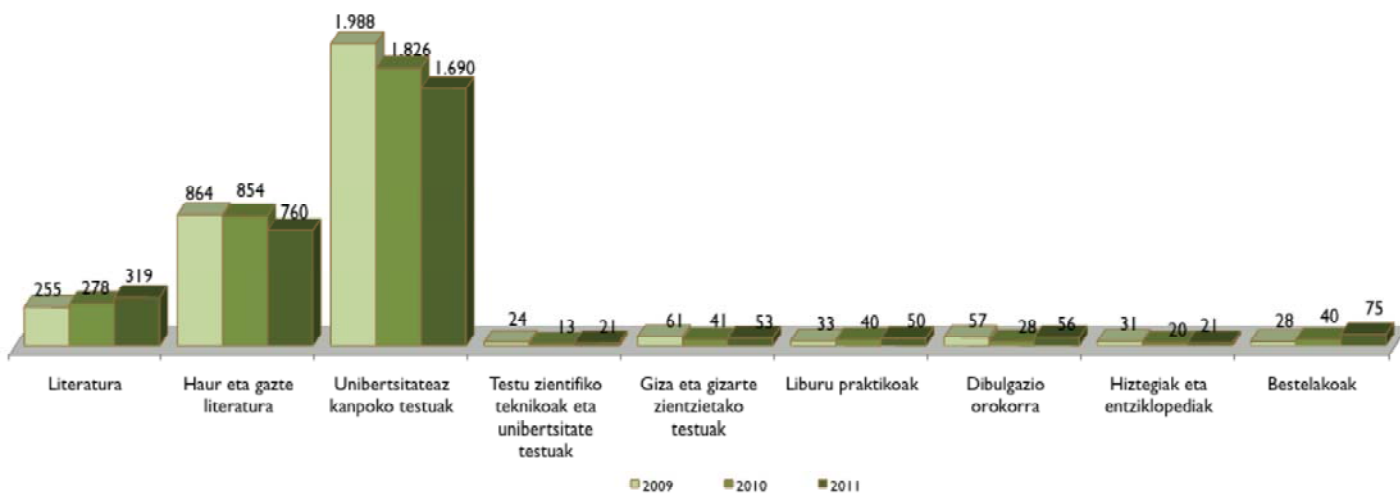
II. TAULA. EUSKARAZKO BATEZ BESTEKO ARGITARALDIA, SAILEN ARABERA

	2009	2010	2011	2011-2010
GUZTIRA	2.148	2.152	2.050	-
Literatura	1.137	1.114	1.399	286
• <i>Eleberria</i>	1.148	1.087	1.352	265
Klasikoa	938	993	1.825	832
Garaikidea	1.055	950	1.244	294
Poliziakoa, espioitzakoa	864	704	858	155
Erromantikoa	433	625	807	182
Zientzia fikzioa, beldurrezkoa	405	265	987	722
Erotikoa	1.000	269	449	180
Umorezkoa	1.283	973	970	-3
Bestelakoak	1.722	2.301	2.177	-124
• <i>Poesia. Antzerkia</i>	1.054	852	971	118
• <i>Bestelako literatura</i>	1.114	1.390	1.695	304
Haur eta gazte literatura	2.074	1.932	1.796	-136
Unibertsitateaz kanpoko testuak	2.590	2.866	2.672	-194
• <i>Haur Hezkuntza</i>	3.532	3.734	3.246	-489
• <i>Lehen Hezkuntza</i>	2.370	3.023	3.143	120
• <i>DBH</i>	2.467	2.426	1.975	-452
• <i>Batxilergoa</i>	1.800	1.530	2.270	740
• <i>LH</i>	1.130	881	1.196	315
• <i>Liburu eta material osagarriak</i>	2.539	2.427	2.337	-90
Testu zientifiko teknikoak eta unibertsitate testuak	1.145	717	1.043	326
Giza eta gizarte zientzietako testuak	1.137	1.136	982	-154
• <i>Giza eta gizarte zientziak</i>	1.173	1.181	917	-264
• <i>Zuzenbidea eta ekonomia zientziak</i>	239	306	314	8
• <i>Erljioa</i>	2.070	2.431	2.263	-168
Liburu praktikoak	2.206	2.062	2.434	372
Dibulgazio orokorra	2.537	2.499	2.669	170
Hiztegiak eta entziklopediak	1.392	1.133	1.129	-5
Komikiak	1.447	1.360	1.327	-32
Bestelakoak	2.813	2.304	929	-1.375

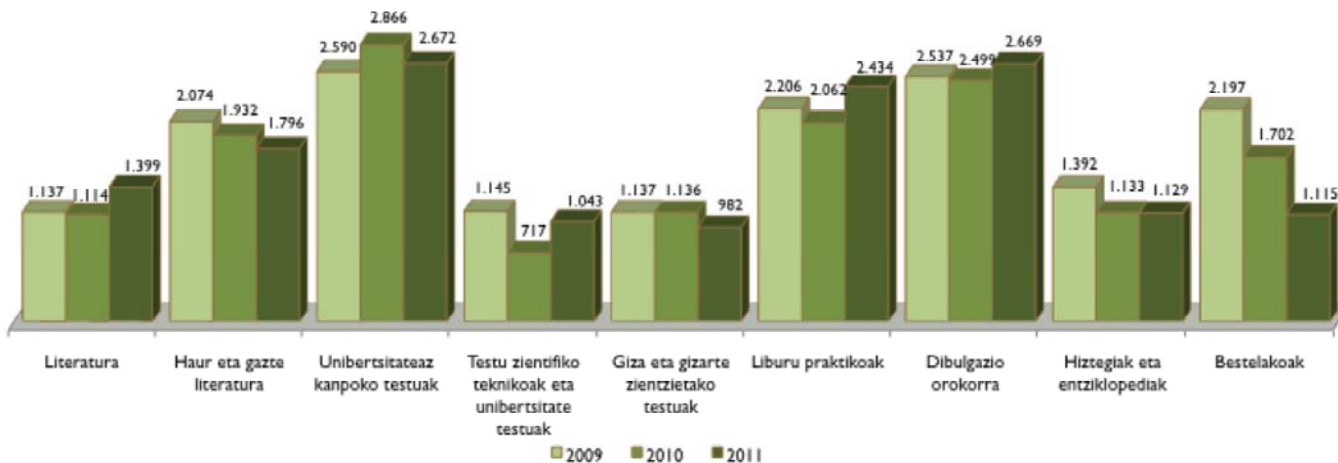
9. GRAFIKOA. EUSKARAZ ARGITARATUTAKO IZENBURUAK, SAILEN ARABERA (2009-2011)



10. GRAFIKOA. EUSKARAZ ARGITARATUTAKO ALEAK, SAILEN ARABERA (X 1.000) (2009-2011)



11. GRAFIKOA. EUSKARAZKO BATEZ BESTEKO ARGITARALDIA, SAILEN ARABERA (2009-2011)



Euskarazko argitalpenaren eta argitalpen osoaren arteko alderaketa, Euskal Autonomia Erkidegoan, sailak aintzat hartuta

2011n, Euskal Autonomia Erkidegoan argitaratutako izenburuen % 44,8 euskarazkoak izan ziren, eta kopuru hori 2007. urteaz geroztik lortutako handiena izan zen. Ehuneko hori are handiagoa izan zen zenbait sailetan: Haur eta gazte literatura (% 65,8), Unibertsitateaz kanpoko testuak (% 66,5) eta Hiztegiak eta entziklopediak (% 69,6).

12. TAULA. EUSKAL AUTONOMIA ERKIDEGOAN ARGITARATUTAKO IZENBURUAK, GUZTIRA

	2007	2008	2009	2010	2011
Produkzio osoa, absolutuak	3.780	3.856	3.691	3.588	3.320
Literatura	474	501	484	529	523
Haur eta gazte literatura	677	880	789	791	644
Unibertsitateaz kanpoko testuak	1.286	1.358	1.209	1.051	951
Unibertsitate testuak. Testu zientifiko teknikoak	233	205	169	147	112
Giza eta gizarte zientzietako testuak	834	590	723	690	629
Liburu praktikoak	108	137	131	160	135
Dibulgazio orokorra	59	45	108	76	108
Hiztegiak / Entziklopediak	25	36	23	21	27
Bestelakoak	84	102	55	123	192

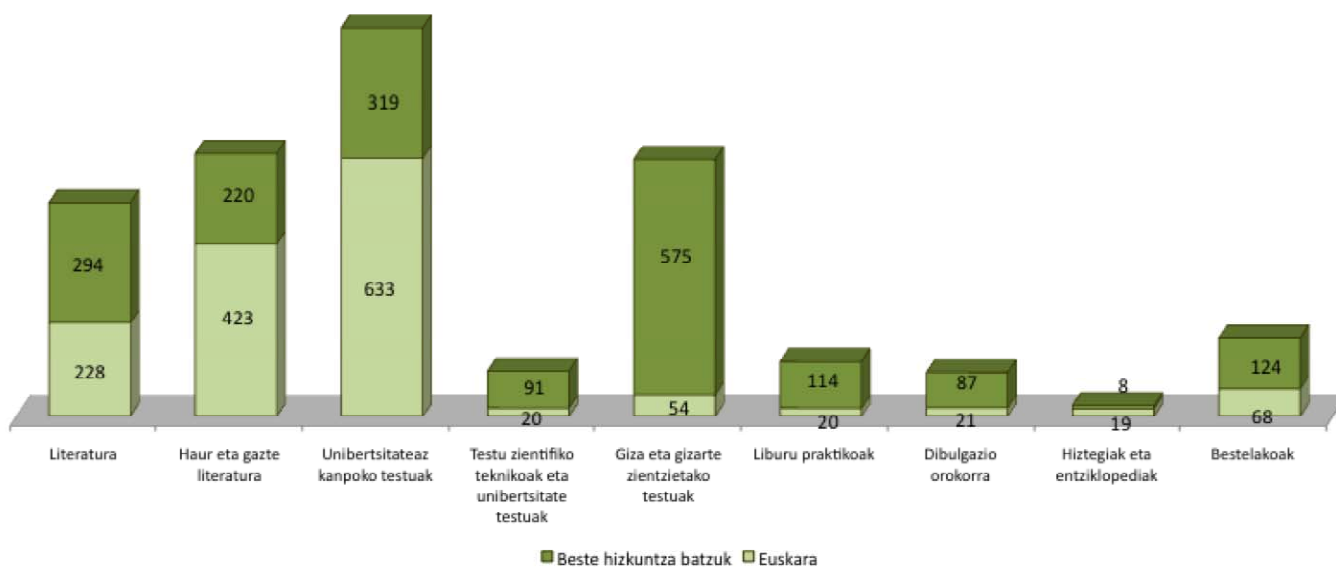
13. TAULA. EUSKARAZ ARGITARATUTAKO IZENBURUAK

	2007	2008	2009	2010	2011
Produkzio osoa, absolutuak	1.478	1.563	1.561	1.476	1.486
Literatura	254	236	225	250	228
Haur eta gazte literatura	347	422	417	442	423
Unibertsitateaz kanpoko testuak	673	752	768	637	633
Unibertsitate testuak. Testu zientifiko teknikoak	37	23	21	18	20
Giza eta gizarte zientzietako testuak	83	55	53	36	54
Liburu praktikoak	15	15	15	19	20
Dibulgazio orokorra	31	20	22	11	21
Hiztegiak / Entziklopediak	21	27	22	18	19
Bestelakoak	17	12	18	44	68

14. TAULA. EUSKARA/ EUSKAL AUTONOMIA ERKIDEGOA GUZTIRA

	2007	2008	2009	2010	2011
Ehunekoa	39,1	40,5	42,3	41,1	44,8
Literatura	53,6	47,0	46,4	47,2	43,6
Haur eta gazte literatura	51,2	48,0	52,8	55,9	65,8
Unibertsitateaz kanpoko testuak	52,4	55,4	63,5	60,6	66,5
Unibertsitate testuak. Testu zientifiko teknikoak	15,9	11,3	12,5	12,1	18,3
Giza eta gizarte zientziak	9,9	9,3	7,4	5,3	8,5
Liburu praktikoak	14,3	11,2	11,6	12,0	15,2
Dibulgazio orokorra	51,5	44,5	20,8	14,8	19,3
Hiztegiak / Entziklopediak	85,4	74,2	97,2	83,2	69,6
Bestelakoak	20,2	11,6	33,3	36,1	35,3

12. GRAFIKOA. EUSKARAZKO ETA BESTE HIZKUNTZA BATZUETAKO PRODUKZIO BOLUMENA, SAILEN ARABERA



Formatu digitaleko argitalpena

Atal honetan, Euskadiko enpresa pribatuek formatu digitalean argitaratutakoa dator aztertuta. Fakturazioaren zenbatekoa ez zen aipagarria izan; izan ere, 2010etik % 33 igo arren, fakturazio osoaren % 0,8 besterik ez zen izan 2011n.

2011ko datuak:	2010	2011/2010
Formatu digitalean argitaratutako izenburuak	585	--
Katalogoko funtsetik digitalizatutako izenburuak	2.455	% 2,8
Formatu digitalean merkaturatutako izenburuak	777	% 26,5
Fakturazioa, formatu digitaleko liburuak saltzeagatik (eurotan)	523.000	% 33,0

Lan digitalak irakurgailu hauetan merkaturatu ziren:

Gailuak	2011
Irakurgailu espezifikoak	% 73,6
Tabletak	% 2,0
Mugikorrek/PDA	% 6,0
Ordenagailuak	% 2,2
Streaming/on-line	% 0,0
Bestelakoak	% 16,1

Lan digitalak formatu hauetan argitaratu zituzten:

Formatuak	2011
PDF	% 39,1
ePUB	% 44,4
MobiPocket generikoa	% 8,5
MobiPocket Kindle	% 3,4
Arbel digitala	% 4,0
Bestelakoak	% 0,6

2011n arlo digitalean aritu ziren argitaletxeak bakarrik aztertu ditugu (digitalizazioa edo formatu aldaketa, formatu digitaleko lanen merkaturatzea, etab.).

Formatu digitaleko fakturazioaren erdia baino gehiago Literatura sailarena izan zen. Bigarren sail garrantzitsuen Unibertsitateaz kanpoko testuak izan zen.

15. TAULA. FORMATU DIGITALEAN ARGITARATUTAKO LIBURUEN FAKTURAZIO KOPURUAK, SAILEN ARABERA

FAKTURAZIO DIGITALA (523.000 euro)	2011
Literatura	% 32,7
<i>Eleberria</i>	% 32,7
Haur eta gazte literatura	% 2,4
Unibertsitateaz kanpoko testuak	% 63,9
Bestelakoak	% 1,1

Formatu digitalean argitaratutako liburuak saltzeko bideei dagokienez, ia erdiak argitaletxeek merkaturatu zituzten beren web orrien bidez. Gainerakoak banaketarako plataforma espezifikoaren bidez saldu zituzten.

16. TAULA. FORMATU DIGITALEAN ARGITARATUTAKO LIBURUAK BANATZEKO / SALTZEKO BIDEAK

FAKTURAZIO DIGITALA (X 1.000)	2011
Salmenta zuzena argitaletxearen web orritik	% 47,0
Banaketa digitaleko plataforma espezifikoaren bidezko salmenta (e-banatzailerak)	% 52,4
<i>Merkataritzako plataforma generikoa</i>	% 26,2
<i>Argitaletxeak sortutako plataforma</i>	% 6,3
<i>Beste argitaletxe batzuekin batera sortutako plataforma</i>	% 0,2
<i>Bestelako plataformak</i>	% 19,7
Liburu denden bidezko salmenta	% 0,3
Beste bide batzuk	% 0,3

Katalogoko izenburuak

2011. urtean, Euskal Autonomia Erkidegoko argitaletxeen katalogoan 22.598 izenburu bizi zeuden, beraz, mantendu egin zen azken urteetako goranzko joera. Aurreko urtearekin alderatuta, kopuru horrek % 0,1 egin zuen gora, eta 2007. urtearekin alderatuta, berriz, % 9,2.

Euskarazko izenburu bizien kasuan, joera antzekoa izan zen: 10.149 izenburu zeuden, hau da, 2010ean baino % 1,5 gehiago eta 2007an baino % 10,2 gehiago.

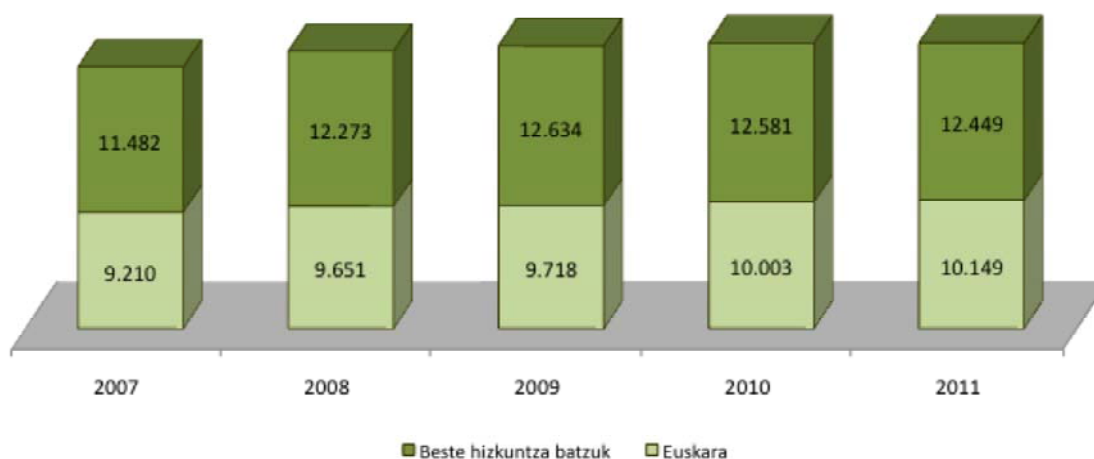
Euskarazko izenburu biziak Euskal Autonomia Erkidegoko katalogo osoaren % 44,9 izan ziren.

17. TAULA. KATALOGOKO IZENBURUAK

Urtea	Guztira			Euskaraz			Euskara / Guztira
	Izenburu biziak	2007. urtearekiko igoera (%)	Igoera urtetik urtera (%)	Izenburu biziak	2007. urtearekiko igoera (%)	Igoera urtetik urtera (%)	
2007	20.692	-	5,6	9.210	-	5,1	44,5
2008	21.923	6,0	6,0	9.651	4,8	4,8	44,0
2009	22.352	8,0	2,0	9.718	5,5	0,7	43,5
2010	22.584	9,1	1,0	10.003	8,6	2,9	44,3
2011	22.598	9,2	0,1	10.149	10,2	1,5	44,9

13. GRAFIKOA. KATALOGOKO IZENBURUAK. EUSKARAZ ETA BESTE HIZKUNTZA BATZUETAN

Izenburuak, guztira	20.692	21.923	22.352	22.584	22.598
---------------------	--------	--------	--------	--------	---------------



Katalogoko izenburuak, sailen arabera

Izenburu bizien % 75,9 sail hauek bildu zituzten: Giza eta gizarte zientzietako testuak (% 21,8), Unibertsitateaz kanpoko testuak (% 19,6), Haur eta gazte literatura (% 19,6) eta Literatura (% 14,9).

Argitalpen katalogoaren banaketa ez zen ia ezer aldatu 2011n; aipatzeko moduko datu bakarra Unibertsitateaz kanpoko testuak sailak izandako beherakada arina izan zen (1,3 puntu egin zuen behera).

18. TAULA. KATALOGOKO IZENBURUAK, SAILEN ARABERA

	2009		2010		2011		2011-2010 (*)
	Absolutuak	%	Absolutuak	%	Absolutuak	%	
Guztira	22.352	100,0	22.584	100,0	22.598	100,0	
Literatura	3.341	14,9	3.540	15,7	3.358	14,9	-0,8
• Eleberria	2.000	8,9	2.133	9,4	2.015	8,9	-0,5
Klasikoa	191	0,9	275	1,2	228	1,0	-0,2
Garaikidea	812	3,6	821	3,6	762	3,4	-0,3
Poliziakoa, espioitzakoa	195	0,9	196	0,9	170	0,8	-0,1
Erromantikoa	21	0,1	31	0,1	31	0,1	0,0
Zientzia fikzioa, beldurrezkoa	88	0,4	95	0,4	82	0,4	-0,1
Erotikoa	15	0,1	22	0,1	23	0,1	0,0
Umorezkoa	31	0,1	36	0,2	26	0,1	0,0
Bestelakoak	647	2,9	657	2,9	693	3,1	0,2
• Poesia. Antzerkia	666	3,0	686	3,0	694	3,1	0,0
• Bestelako literatura	674	3,0	721	3,2	649	2,9	-0,3
Haur eta gazte literatura	3.821	17,1	4.334	19,2	4.433	19,6	0,4
Unibertsitateaz kanpoko testuak	4.774	21,4	4.716	20,9	4.434	19,6	-1,3
• Haur Hezkuntza	742	3,3	770	3,4	765	3,4	0,0
• Lehen Hezkuntza	1.301	5,8	1.327	5,9	1.213	5,4	-0,5
• DBH	1.227	5,5	1.289	5,7	1.220	5,4	-0,3
• Batxilergoa	608	2,7	438	1,9	417	1,8	-0,1
• LH	159	0,7	154	0,7	151	0,7	0,0
• Liburu eta material osagarriak	738	3,3	738	3,3	668	3,0	-0,3
Testu zientifiko teknikoak eta unibertsitate testuak	2.460	11,0	2.059	9,1	1.898	8,4	-0,7
Giza eta gizarte zientzietako testuak	4.851	21,7	4.920	21,8	4.920	21,8	0,0
• Giza eta gizarte zientziak	2.999	13,4	3.061	13,6	3.077	13,6	0,1
• Zuzenbidea eta ekonomia zientziak	315	1,4	322	1,4	300	1,3	-0,1
• Erljioa	1.538	6,9	1.537	6,8	1.189	5,3	-1,5
Liburu praktikoak	825	3,7	827	3,7	858	3,8	0,1
Dibulgazio orokorra	1.511	6,8	1.189	5,3	1.209	5,4	0,1
Hiztegiak eta entziklopediak	189	0,8	210	0,9	227	1,0	0,1
Komikiak	115	0,5	422	1,9	419	1,9	0,0
Bestelakoak	466	2,1	366	1,6	842	3,7	2,1

(*) Ehunekotan

Katalogoko izenburuak, sailen arabera. Euskaraz

Euskal Autonomia Erkidegoko euskarazko argitalpen katalogoari egindako ekarpena aintzat hartuta, honako hauek izan ziren sail nagusiak 2011n: Unibertsitateaz kanpoko testuak (% 33,7), Haur eta gazte literatura (% 32,7) eta Literatura (% 15,9). Kopuru osoaren % 82,3 bildu zuten.

Literatura eta Unibertsitateaz kanpoko testuak sailek izandako beherakadak aipa ditzakegu (1,6 eta 1,0 puntu, hurrenez hurren), baina, oro har, ez zen aldaketa esanguratsurik izan.

19. TAULA. KATALOGOKO EUSKARAZKO IZENBURUAK, SAILEN ARABERA

	2009		2010		2011		2011-2010 (*)
	Absolutuak	%	Absolutuak	%	Absolutuak	%	
Guztira	9.718	100,0	10.003	100,0	10.149	100,0	
Literatura	1.632	16,8	1.746	17,5	1.609	15,9	-1,6
• <i>Eleberria</i>	1.158	11,9	1.228	12,3	1.142	11,3	-1,0
Klasikoa	129	1,3	122	1,2	185	1,8	0,6
Garaikidea	472	4,9	514	5,1	470	4,6	-0,5
Poliziakoa, espioitzakoa	147	1,5	145	1,5	96	0,9	-0,5
Erromantikoa	8	0,1	10	0,1	26	0,3	0,2
Zientzia fikzioa, beldurrezkoa	48	0,5	69	0,7	57	0,6	-0,1
Erotikoa	14	0,1	17	0,2	14	0,1	0,0
Umorezkoa	26	0,3	30	0,3	19	0,2	-0,1
Bestelakoak	314	3,2	321	3,2	275	2,7	-0,5
• <i>Poesia. Antzerkia</i>	218	2,2	249	2,5	213	2,1	-0,4
• <i>Bestelako literatura</i>	256	2,6	269	2,7	254	2,5	-0,2
Haur eta gazte literatura	3.004	30,9	3.315	33,1	3.314	32,7	-0,5
Unibertsitateaz kanpoko testuak	3.633	37,4	3.471	34,7	3.418	33,7	-1,0
• <i>Haur Hezkuntza</i>	561	5,8	564	5,6	586	5,8	0,1
• <i>Lehen Hezkuntza</i>	1.115	11,5	1.088	10,9	1.096	10,8	-0,1
• <i>DBH</i>	980	10,1	936	9,4	977	9,6	0,3
• <i>Batxilergoa</i>	434	4,5	323	3,2	254	2,5	-0,7
• <i>LH</i>	47	0,5	39	0,4	42	0,4	0,0
• <i>Liburu eta material osagarriak</i>	496	5,1	521	5,2	463	4,6	-0,6
Testu zientifiko teknikoak eta unibertsitate testuak	403	4,1	410	4,1	361	3,6	-0,5
Giza eta gizarte zientzietako testuak	586	6,0	626	6,3	700	6,9	0,6
• <i>Giza eta gizarte zientziak</i>	411	4,2	433	4,3	528	5,2	0,9
• <i>Zuzenbidea eta ekonomia zientziak</i>	65	0,7	68	0,7	50	0,5	-0,2
• <i>Erljioa</i>	110	1,1	125	1,3	122	1,2	0,0
Liburu praktikoak	66	0,7	97	1,0	74	0,7	-0,2
Dibulgazio orokorra	127	1,3	110	1,1	201	2,0	0,9
Hiztegiak eta entziklopediak	107	1,1	111	1,1	107	1,1	-0,1
Komikiak	59	0,6	64	0,6	65	0,6	0,0
Bestelakoak	102	1,0	52	0,5	300	3,0	2,4

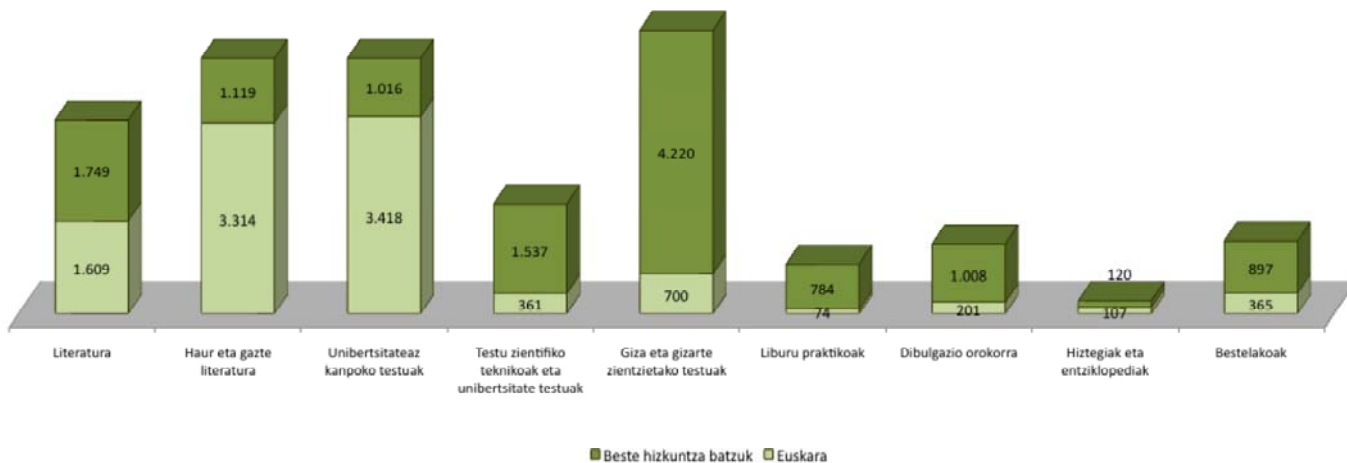
(*) Ehunekotan

Euskarazko izenburuak katalogoko izenburu guztien % 44,9 izan ziren. Unibertsitateaz kanpoko testuak sailean, izenburu guztien % 77,1 izan ziren euskarazkoak; Haur eta gazte literatura sailean, % 74,8; Literatura sailean, % 47,9, eta Hiztegiak eta entziklopediak sailean, % 47,1.

20. TAULA. IZENBURU BIZIAK EUSKARAZ / EUSKAL AUTONOMIA ERKIDEGOA GUZTIRA

	2007	2008	2009	2010	2011
GUZTIRA	44,0	44,0	43,5	44,3	44,9
Literatura	49,7	49,7	48,9	49,3	47,9
Haur eta gazte literatura	83,3	83,3	78,6	76,5	74,8
Unibertsitateaz kanpoko testuak	74,4	74,4	76,1	73,6	77,1
Unibertsitate testuak eta testu zientifiko teknikoak	15,6	15,6	16,4	19,9	19,0
Giza eta gizarte zientzietako testuak	13,1	13,1	12,1	12,7	14,2
Liburu praktikoak	10,4	10,4	8,0	11,8	8,6
Dibulgazio orokorra	9,0	9,0	8,4	9,3	16,6
Hiztegiak eta entziklopediak	75,7	75,7	56,5	52,8	47,1
Bestelakoak	32,0	36,9	27,7	14,8	28,9

14. GRAFIKOA. KATALOGOKO IZENBURUAK EUSKARAZ ETA BESTE HIZKUNTZA BATZUETAN, SAILEN ARABERA



MERKATURATZEA

Barne merkatuko liburu salmentaren azterketaren oinarria liburuak saltzeagatik lortutako urteko fakturazioa da, eta datu hori argitaletxeek jakinarazten dute galdetegian. Datu horiek dira ikerketaren oinarria eta informazio iturri nagusia, Euskal Autonomia Erkidegoan liburugintza zer egoeratan dagoen ezagutzeko.

Sail gehienetako fakturazioa egiteko, salmenta prezioa (PSP) hartzen da kontuan, Lehen Hezkuntzako eta Bigarren Hezkuntzako liburuen kasuan izan ezik. Kasu horietan, lagapen edo fakturazio prezioa hartzen da kontuan. Bi arlo horien kasuan, datuak aurreko urteetako datuen parekoak izateko, lagapen prezioa % 20 igo behar zela estimatu genuen, merkatuaren erabilerak aintzat hartuta. Beraz, hurrengo datuak salmenta prezioa kontuan hartutako fakturazioari dagozkio.

Barne merkatuan liburuak saltzeagatik 68.401 mila euro fakturatu zituzten 2011n, salmenta prezioa kontuan hartuta. 2010ean baino % 1,2 gehiago baina 2007an baino % 18,4 gutxiago fakturatu zuten, hortaz.

Euskaraz argitaratutako liburuen kasuan, 32.767 mila euroko fakturazioa egon zen; hain zuzen, aurreko urtean baino % 3,0 handiagoa eta 2007an baino % 11,1 txikiagoa.

Euskarazko fakturazioa zenbateko osoaren % 47,9 izan zen (2010ean, % 47,1).

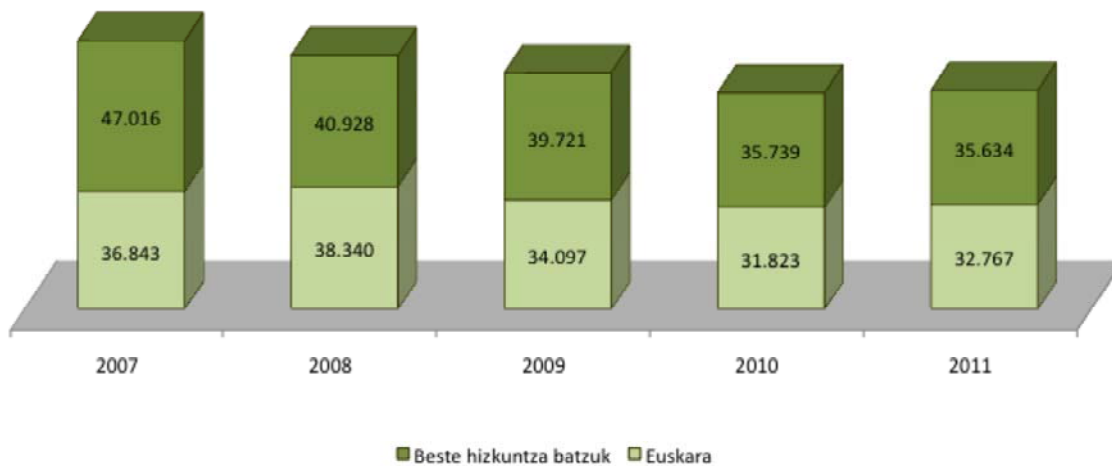
21. TAULA. FAKTURAZIOAREN ZENBATEKOA

Urt ea	Guztira			Euskaraz			Euskara / Guztira
	Milaka euro	2007. urtearekiko igoera (%)	Igoera urtetik urtera (%)	Milaka euro	2007. urtearekiko igoera (%)	Igoera urtetik urtera (%)	
2007	83.859	-	6,0	36.843	-	5,9	43,9
2008	79.268	-5,5	-5,5	38.340	4,1	4,1	48,4
2009	73.818	-12,0	-6,9	34.097	-7,5	-11,1	46,2
2010	67.563	-19,4	-8,5	31.823	-13,6	-6,7	47,1
2011	68.401	-18,4	1,2	32.767	-11,1	3,0	47,9

Grafiko honetan, euskarazko eta beste hizkuntza batzuetako liburuen fakturazioak 2007tik 2011ra izandako bilakaera ageri da.

15. GRAFIKOA. EUSKARAZKO ETA BESTE HIZKUNTZA BATZUETAKO FAKTURAZIOAREN ZENBATEKOA (2007-2011)

Izenburuak, guztira	83.859	79.268	73.818	67.563	68.401
---------------------	--------	--------	--------	--------	---------------



Fakturazioaren zenbatekoa, sailen arabera. Guztira

2011ko fakturazioa ere sail nagusietan pilatu zen: Unibertsitateaz kanpoko testuak 37.349 mila euro (kopuru osoaren % 54,6); Haur eta gazte literatura 9.158 mila euro (% 13,4), eta Giza eta gizarte zientzietako testuak 5.894 mila euro (% 8,6). Hiru sail horiek fakturazio osoaren % 76,6 lortu zuten. Horrez gainera, Liburu praktikoak sailak 5.816 mila euro (% 8,5) fakturatu zituen, eta Literatura sailak, 4.058 mila euro (% 5,9).

2010. urtearekiko, honako hau izan zen sail nagusien fakturazioaren bilakaera:

- Unibertsitateaz kanpoko testuak eta Liburu praktikoak sailek % 3,0 eta % 1,4 gehiago fakturatu zuten, hurrenez hurren.
- Giza eta gizarte zientzietako testuak eta Haur eta gazte literatura sailek, berriz, gutxiago fakturatu zuten, % 2,0 eta % 1,3 gutxiago, hurrenez hurren.

22. TAULA. FAKTURAZIOAREN ZENBATEKOA, SAILEN ARABERA. EUSKAL AUTONOMIA ERKIDEGOA, GUZTIRA

	2009		2010		2011		2011-2010 (*)
	Milaka euro	%	Milaka euro	%	Milaka euro	%	
Guztira	73.818	100,0	67.563	100,0	68.401	100,0	
Literatura	3.601	4,9	4.015	5,9	4.058	5,9	0,0
• Eleberria	2.970	4,0	3.138	4,6	3.147	4,6	0,0
Klasikoa	207	0,3	205	0,3	133	0,2	-0,1
Garaikidea	1.285	1,7	1.351	2,0	1.528	2,2	0,2
Poliziakoa, espioitzakoa	250	0,3	391	0,6	395	0,6	0,0
Erromantikoa	76	0,1	80	0,1	62	0,1	0,0
Zientzia fikzioa, beldurrezkoa	40	0,1	262	0,4	201	0,3	-0,1
Erotikoa	0	0,0	0	0,0	1	0,0	0,0
Umorezkoa	113	0,2	97	0,1	76	0,1	0,0
Bestelakoak	1.000	1,4	750	1,1	751	1,1	0,0
• Poesia. Antzerkia	205	0,3	201	0,3	221	0,3	0,0
• Bestelako literatura	426	0,6	676	1,0	690	1,0	0,0
Haur eta gazte literatura	11.007	14,9	9.953	14,7	9.158	13,4	-1,3
Unibertsitateaz kanpoko testuak	36.828	49,9	34.890	51,6	37.349	54,6	3,0
• Haur Hezkuntza	5.688	7,7	4.813	7,1	4.627	6,8	-0,4
• Lehen Hezkuntza	15.754	21,3	14.609	21,6	15.715	23,0	1,4
• DBH	8.887	12,0	8.388	12,4	9.867	14,4	2,0
• Batxilergoa	3.544	4,8	3.971	5,9	3.906	5,7	-0,2
• LH	624	0,8	613	0,9	532	0,8	-0,1
• Liburu eta material osagarriak	2.331	3,2	2.496	3,7	2.701	3,9	0,3
Testu zientifiko teknikoak eta unibertsitate testuak	1.826	2,5	875	1,3	922	1,3	0,1
Giza eta gizarte zientzietako testuak	8.016	10,9	7.177	10,6	5.894	8,6	-2,0
• Giza eta gizarte zientziak	4.643	6,3	3.685	5,5	3.187	4,7	-0,8
• Zuzenbidea eta ekonomia zientziak	436	0,6	227	0,3	49	0,1	-0,3
• Erljioa	2.938	4,0	3.265	4,8	2.658	3,9	-0,9
Liburu praktikoak	5.595	7,6	4.827	7,1	5.816	8,5	1,4
Dibulgazio orokorra	2.471	3,3	1.503	2,2	1.571	2,3	0,1
Hiztegiak eta entziklopediak	1.701	2,3	1.479	2,2	1.075	1,6	-0,6
Komikiak	327	0,4	1.007	1,5	1.113	1,6	0,1
Bestelakoak	2.445	3,3	1.837	2,7	1.446	2,1	-0,6

(*) Ehunekotan

Fakturazioaren zenbatekoa, sailen arabera. Euskaraz

Euskaraz idatzitako liburuen sailkako fakturazioa bi sailetan banatuta zegoen, nagusiki (fakturazio osoaren % 89,7): Unibertsitateaz kanpoko testuak sailak 24.780 mila euro fakturatu zituen (% 75,6), eta Haur eta gazte literatura sailak, 4.618 mila euro (% 14,1). 2011ko ekitaldian, Unibertsitateaz kanpoko testuak sailak aurreko ekitaldian baino ehuneko handiagoa izan zuen (4,6 puntu gehiago), eta Haur eta gazte literatura eta Literatura sailek, berriz, txikiagoa (3,0 eta 1,5 puntu gutxiago, hurrenez hurren).

23. TAULA. EUSKARAZKO FAKTURAZIOAREN ZENBATEKOA, SAILEN ARABERA

	2009		2010		2011		2011- 2010 (*)
	Milaka euro	%	Milaka euro	%	Milaka euro	%	
Guztira	34.097	100	31.823	100	32.767	100,0	
Literatura	1.961	5,8	2.140	7,0	1.776	5,4	-1,5
• Eleberria	1.716	5,0	1.840	5,8	1.491	4,5	-1,2
Klasikoa	100	0,3	81	0,3	25	0,1	-0,2
Garaikidea	949	2,8	896	2,8	801	2,4	-0,4
Poliziakoa, espioitzakoa	221	0,6	239	0,8	232	0,7	0,0
Erromantikoa	46	0,1	52	0,2	57	0,2	0,0
Zientzia fikzioa, beldurrezkoa	10	0,0	224	0,7	122	0,4	-0,3
Erotikoa	1	0,0	0	0,0	1	0,0	0,0
Umorezkoa	84	0,2	63	0,2	62	0,2	0,0
Bestelakoak	305	0,9	284	0,9	189	0,6	-0,3
• Poesia. Antzerkia	63	0,2	75	0,2	114	0,3	0,1
• Bestelako literatura	183	0,5	226	1,0	171	0,5	-0,4
Haur eta gazte literatura	6.001	17,6	5.432	17,1	4.618	14,1	-3,0
Unibertsitateaz kanpoko testuak	24.410	71,6	22.598	71,0	24.780	75,6	4,6
• Haur Hezkuntza	4.044	11,9	3.861	12,1	3.825	11,7	-0,5
• Lehen Hezkuntza	10.384	30,5	9.746	30,6	11.924	36,4	5,8
• DBH	5.594	16,4	4.944	15,5	4.995	15,2	-0,3
• Batxilergoa	2.307	6,8	2.008	6,3	2.033	6,2	-0,1
• LH	314	0,9	253	0,8	158	0,5	-0,3
• Liburu eta material osagarriak	1.768	5,2	1.786	5,6	1.845	5,6	0,0
Testu zientifiko teknikoak eta unibertsitate testuak	75	0,1	81	0,0	82	0,2	0,2
Giza eta gizarte zientzietako testuak	234	0,6	196	0,4	247	0,8	0,4
• Giza eta gizarte zientziak	170	0,4	190	0,4	215	0,7	0,3
• Zuzenbidea eta ekonomia zientziak	50	0,1	0	0,0	7	0,0	0,0
• Erljioa	14	0,0	6	0,0	25	0,1	0,1
Liburu praktikoak	235	0,7	296	0,9	291	0,9	0,0
Dibulgazio orokorra	308	0,9	253	0,8	318	1,0	0,2
Hiztegiak eta entziklopediak	762	2,2	576	1,8	395	1,2	-0,6
Komikiak	88	0,3	119	0,4	131	0,4	0,0
Bestelakoak	22	0,3	132	0,6	128	0,4	-0,2

(*) Ehunekotan

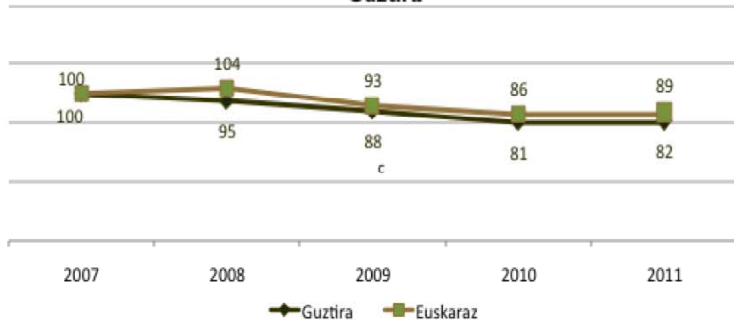
Ondorengo grafikoetan, fakturazio osoaren eta euskarazko fakturazioaren zenbatekoek ohiko prezioekin 2007tik 2011ra izandako bilakaera ikus dezakegu, sailen arabera.

Euskal Autonomia Erkidegoan, fakturazio osoak % 18,4 egin zuen behera 2007. urtearekin alderatuta. Sail hauetan izan ziren beherakada handienak: Testu zientifiko teknikoak + Giza eta gizarte zientzietako testuak (% 67,9) eta Hiztegiak eta entziklopediak (% 67,7). Horrez gainera, Haur eta gazte literatura sailaren fakturazioa etengabe jaisten ari dela ikus dezakegu (% 18,9).

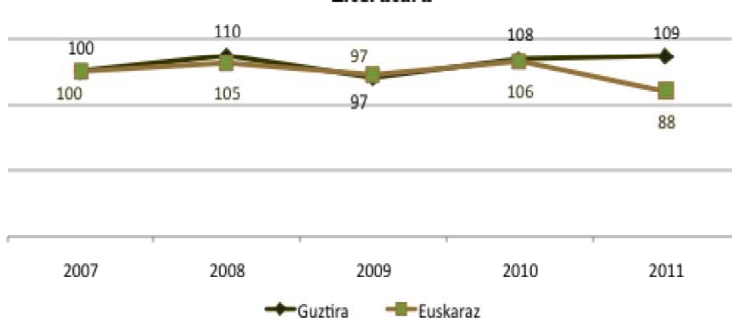
Euskarazko fakturazio osoak % 11,1 egin zuen behera 2007. urtetik. Hiztegiak eta entziklopediak (% 68,0), Haur eta gazte literatura (% 35,0) eta Literatura (% 11,8) sailtako zenbatekoen beherakadak eragin zuen, nagusiki, jaitsiera hori.

16. GRAFIKOA. FAKTURAZIO OSOAREN ETA SAILEN ARABERAKO FAKTURAZIOAREN BILAKAERA (2007-2011)

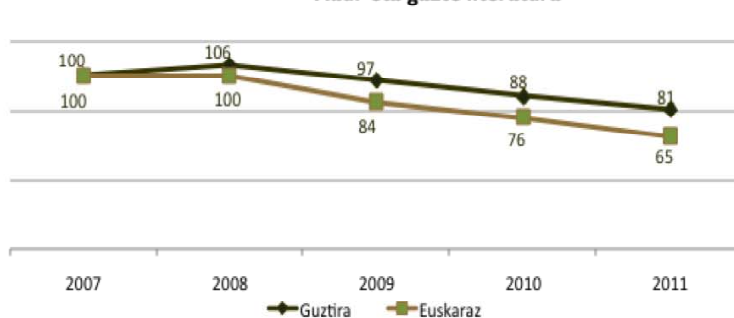
Guztira



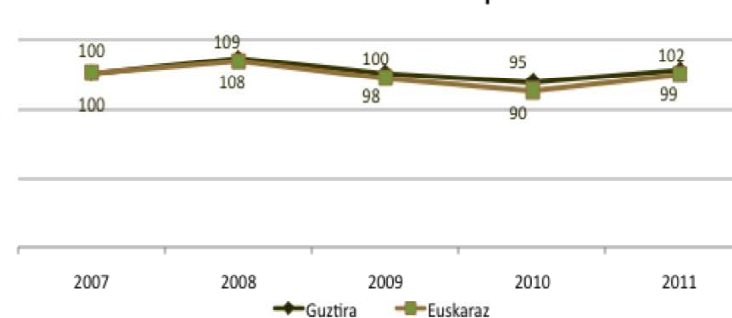
Literatura



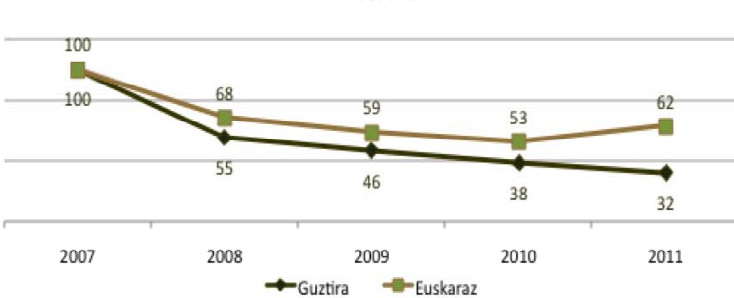
Haur eta gazte literatura



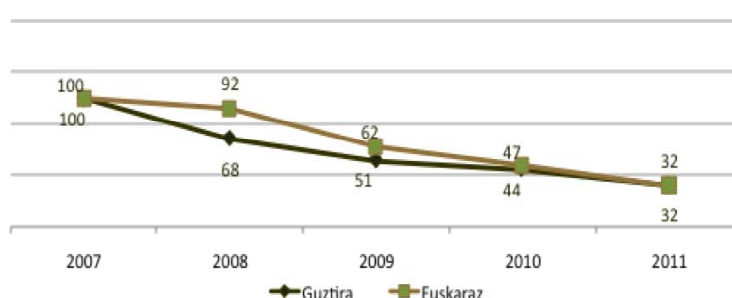
Unibertsitateaz kanpoko testuak



Testu zientifiko teknikoak + Giza eta gizarte zientzietako testuak



Hiztegiak eta entziklopediak



Euskal Autonomia Erkidegoko fakturazio osoaren eta euskarazko fakturazioaren arteko alderaketa, sailen arabera.

2011n, fakturazio osoaren % 47,9 euskarazko liburuena izan zen. Ehuneko hori handiagoa izan zen Unibertsitateaz kanpoko testuak eta Haur eta gazte literatura sailetan, % 66,3 eta % 50,4, hurrenez hurren. Euskarak sail hauen fakturazioan izan zuen presentzia txikiena: Giza eta gizarte zientzietako testuak (% 4,2), Liburu praktikoak (% 5,0) eta Testu zientifiko teknikoak eta unibertsitate testuak (% 8,9).

24. TAULA. FAKTURAZIOA EUSKAL AUTONOMIA ERKIDEGOAN

	2007	2008	2009	2010	2011
Milaka euro	83.859	79.268	73.818	67.563	68.401
Literatura	3.730	4.091	3.601	4.015	4.058
Haur eta gazte literatura	11.298	12.006	11.007	9.953	9.158
Unibertsitateaz kanpoko testuak	36.663	40.076	36.828	34.890	37.349
Testu zientifiko teknikoak eta unibertsitate testuak	4.007	2.377	1.826	875	922
Giza eta gizarte zientzietako testuak	12.895	9.181	8.016	7.177	5.894
Liburu praktikoak	6.074	4.592	5.595	4.827	5.816
Dibulgazio orokorra	2.886	2.519	2.471	1.503	1.571
Hiztegiak eta entziklopediak	3.332	2.270	1.701	1.479	1.075
Bestelakoak	2.974	2.155	2.773	2.844	2.559

25. TAULA. EUSKARAZKO FAKTURAZIOA

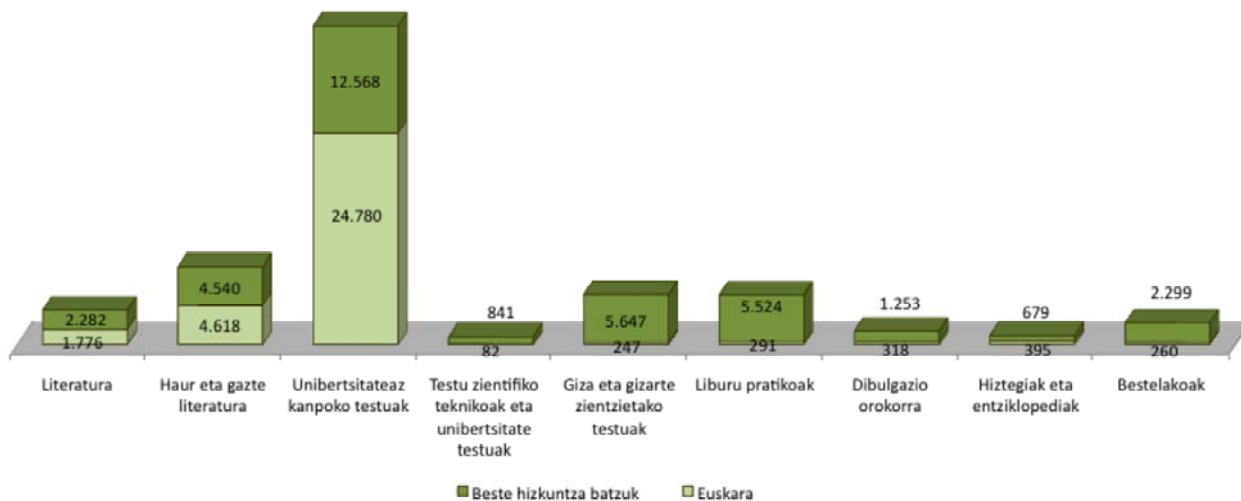
	2007	2008	2009	2010	2011
Milaka euro	36.843	38.340	34.097	31.823	32.767
Literatura	2.014	2.117	1.961	2.140	1.776
Haur eta gazte literatura	7.104	7.080	6.001	5.432	4.618
Unibertsitateaz kanpoko testuak	25.027	26.915	24.410	22.598	24.780
Testu zientifiko teknikoak eta unibertsitate testuak	152	80	75	81	82
Giza eta gizarte zientzietako testuak	374	278	234	196	247
Liburu praktikoak	243	290	235	296	291
Dibulgazio orokorra	401	315	308	253	318
Hiztegiak eta entziklopediak	1.235	1.135	762	576	395
Bestelakoak	293	130	110	251	260

26. TAULA. EUSKARA/ EUSKAL AUTONOMIA ERKIDEGOAN, GUZTIRA

	2007	2008	2009	2010	2011
Milaka euro	43,9	48,4	46,2	47,1	47,9
Literatura	54,0	51,7	54,5	53,3	43,8
Haur eta gazte literatura	62,9	59,0	54,5	54,6	50,4
Unibertsitateaz kanpoko testuak	68,3	67,2	66,3	64,8	66,3
Testu zientifiko teknikoak eta unibertsitate testuak	3,8	3,4	4,1	9,2	8,9
Giza eta gizarte zientzietako testuak	2,9	3,0	2,9	2,7	4,2
Liburu praktikoak	4,0	6,3	4,2	6,1	5,0
Dibulgazio orokorra	13,9	12,5	12,5	16,9	20,3
Hiztegiak eta entziklopediak	37,1	50,0	44,8	38,9	36,8
Bestelakoak	9,9	6,0	4,0	8,8	10,2

Grafiko honetan, euskarazko argitalpenak argitalpen osoan zer toki izan zuen ikus dezakegu, balio absolutuetan eta sailen arabera.

17. GRAFIKOA. EUSKARAZKO ETA BESTE HIZKUNTZA BATZUETAKO FAKTURAZIOA, SAILEN ARABERA



Liburuak merkaturatzeko bideak

Hona hemen liburu salmentaren emaitzak, merkaturatze bideak aintzat hartuta:

Zenbateko osoari begira

Euskal Autonomia Erkidegoko argitaletxeek nagusiki hiru bide erabili zituzten liburuak merkaturatzeko: liburu dendak (lan guztien % 45,0), enpresak eta erakundeak (% 25,7) eta liburu denden kateak (% 17,7). Hiru bide horien bidez fakturatu zuten fakturazio osoaren % 88,4.

2010etik 2011ra ia ez zen aldaketarik izan merkaturatze bideen arabera fakturazioaren banaketan (liburu dendek % 0,5 gehiago fakturatu zuten), baina fakturazioak zertxobait gora egin zuen oro har bide guztietan, liburu denden kateetan (- % 0,5) eta liburutegietan (- % 28,7) izan ezik.

27. TAULA. FAKTURAZIOAREN ZENBATEKOA, MERKATURATZE BIDEEN ARABERA. EUSKAL AUTONOMIA ERKIDEGOA, GUZTIRA

	2009		2010		2011		2011-2010 (*)
	Milaka euro	%	Milaka euro	%	Milaka euro	%	
Guztira	73.818	100,0	67.563	100,0	68.401	100,0	
Liburu dendak	29.406	39,8	30.076	44,5	30.805	45,0	0,5
Liburu denden kateak	15.036	20,4	12.187	18,0	12.127	17,7	-0,3
Hipermerkatuak	6.117	8,3	5.171	7,7	5.425	7,9	0,3
Kioskoak	269	0,4	317	0,5	428	0,6	0,2
Enpresak eta erakundeak	21.222	28,7	17.577	26,0	17.568	25,7	-0,3
Liburutegiak	298	0,4	586	0,9	418	0,6	-0,3
Kreditu bidezko salmenta + telefono bidezko salmenta	301	0,4	264	0,4	365	0,5	0,1
Posta	375	0,5	269	0,4	279	0,4	0,0
Liburu klubak + Internet + harpidetzak	304	0,4	391	0,6	517	0,8	0,2
Gainerakoak	489	0,7	725	1,1	468	0,7	-0,4

(*) Aldea ehunekotan

Euskarazkoari begira

Euskarazko fakturazioaren banaketa fakturazio osoarenaren oso antzekoa izan zen: liburu dendek (lan guztien % 46,6), enpresa eta erakundeek (% 30,0) eta liburu denden kateek (% 13,3) bideratu zuten euskarazko liburu salmenten % 89,9.

Euskarazko argitalpenean ere ez zen aldaketa handirik izan fakturazioaren banaketan merkaturatze bideak kontuan hartuta (liburu dendek % 0,6 gutxiago fakturatu zuten). Euskaraz fakturaturako kopuru osoak merkaturatze bide guztietan egin zuen gora, neurri handiagoan edo txikiagoan; salbuespen bakarra liburutegiak izan ziren, beherakada arina izan baitzuten (- % 19,1).

28. TAULA. FAKTURAZIOAREN ZENBATEKOA, MERKATURATZE BIDEEN ARABERA, EUSKARAZ

	2009		2010		2011		2011-2010 (*)
	Milaka euro	%	Milaka euro	%	Milaka euro	%	
Guztira	34.097	100,0	31.823	100,0	32.767	100,0	
Liburu dendak	15.584	45,7	15.025	47,2	15.262	46,6	-0,6
Liburu denden kateak	4.687	13,7	4.264	13,4	4.369	13,3	-0,1
Hipermerkatuak	2.926	8,6	2.142	6,7	2.243	6,8	0,1
Kioskoak	20	0,1	11	0,0	20	0,1	0,0
Enpresak eta erakundeak	10.155	29,8	9.315	29,3	9.843	30,0	0,8
Liburutegiak	204	0,6	329	1,0	266	0,8	-0,2
Kreditu bidezko salmenta + telefono bidezko salmenta	79	0,2	129	0,4	131	0,4	0,0
Posta	41	0,1	3	0,0	4	0,0	0,0
Klubak + Internet + harpidetzak	206	0,6	203	0,6	292	0,9	0,2
Gainerakoak	194	0,6	411	1,3	337	1,0	-0,2

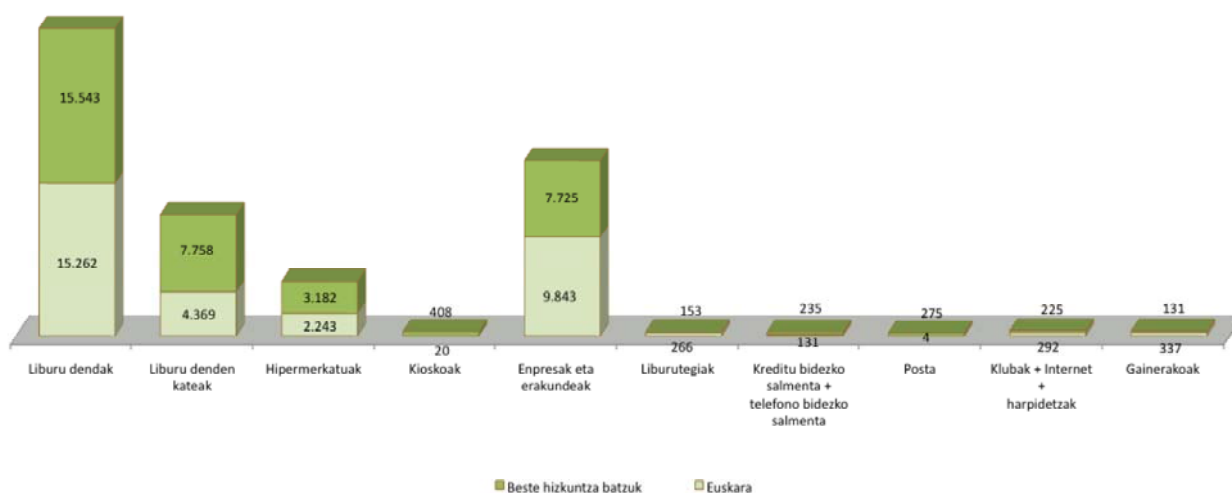
(*) Aldea ehunekotan

Beheko grafikoan, merkaturatze bide bakoitzaren fakturazioa dago adierazita, bai euskarazko argitalpenena, bai beste hizkuntza batzuetako argitalpenena. Hurrengo orrialdean, bide bakoitzeko salmentek 2007tik 2011ra izandako bilakaera ikusiko dugu, salmenta osoa eta euskarazko salmenta kontuan hartuta.

2007tik 2011rako bilakaeran, honako hauek dira nabarmentzekoak:

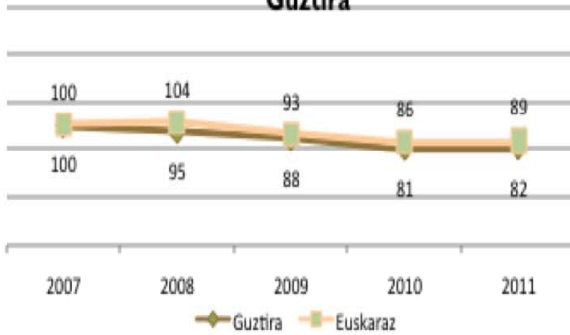
- **Liburu denden eta liburu denden kateen** bidezko salmentak % 12,9 egin zuen behera salmenta osoaren kasuan, eta % 9,2, euskarazko liburuen salmentaren kasuan.
- **Enpresei eta erakundeei** egindako salmentek (ikastetxeentzako testuliburuaren salmentak, besteak beste) ere behera egin zuten: % 22,8 salmenta osoaren kasuan eta % 9,5 euskarazko liburuen kasuan.
- **Hipermerkatuetako** salmenta % 24,5 jaitsi zen salmenta osoaren kasuan, eta % 38,5, euskarazko salmentaren kasuan.
- **Postaz, klubak bidez, Internet bidez eta harpidetza bidez** egindako salmenta zuzenak % 74,4 egin zuen behera salmenta osoan; euskarazko salmentan % 3,4 bakarrik jaitsi zen. Nolanahi ere, aipatu beharra dago bide horien bidezko salmenta fakturazio osoaren % 1,2 eta euskarazko fakturazioaren % 0,9 besterik ez zela izan 2011n.
- **Kreditu eta telefono bidezko salmenta zuzenek** eutsi egin zioten fakturazio osoaren kasuan, eta % 37,8ko beherakada izan zuten euskarazko fakturazioaren kasuan.

18. GRAFIKOA. MERKATURATZE BIDEEN ARABERAKO FAKTURAZIOA, EUSKARAZ ETA BESTE HIZKUNTZA BATZUETAN

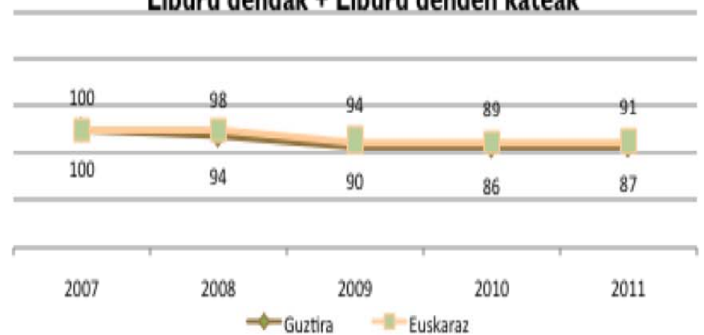


19. GRAFIKOA. FAKTURAZIO OSOAREN ETA MERKATURATZE BIDEEN ARABERAKO FAKTURAZIOAREN BILAKAERA (2007-2011)

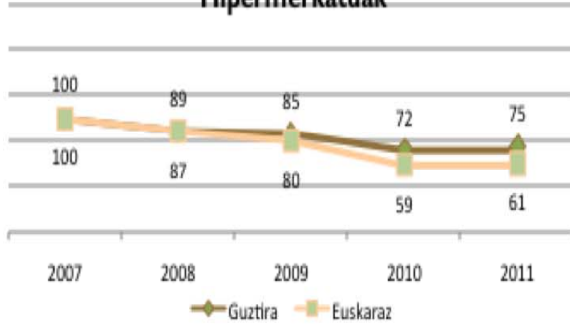
Guztira



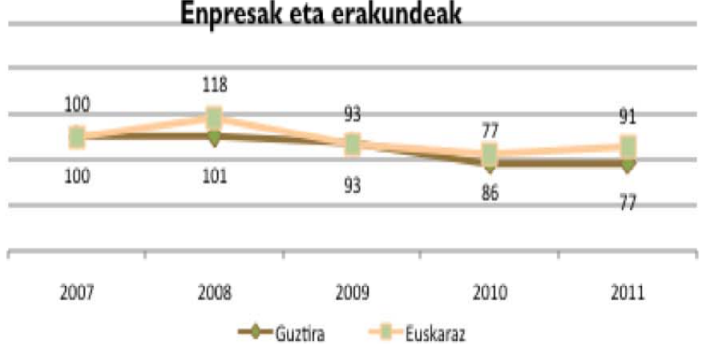
Liburu dendak + Liburu denden kateak



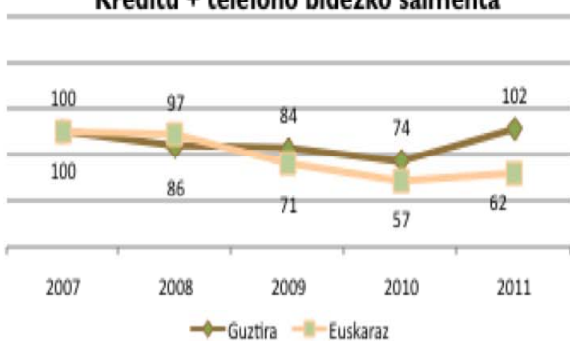
Hipermerkatuak



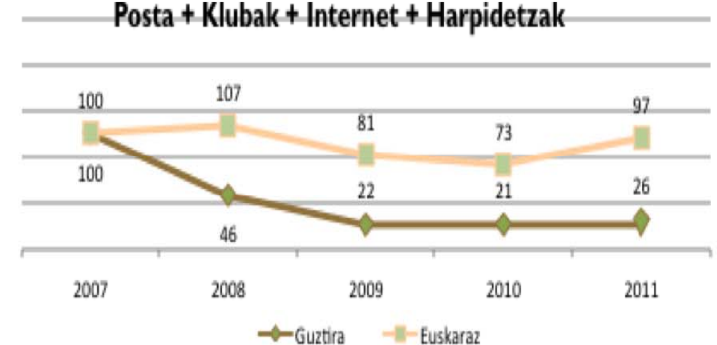
Enpresak eta erakundeak



Kreditu + telefono bidezko salmenta



Posta + Klubak + Internet + Harpidetzak



Barne merkatuko salmentak, autonomia erkidegoen arabera

Espainiako argitaletxe elkartekideek autonomia erkidegoei egin zizkieten salmenten % 6,2 (172,804 milioi euro) Euskal Autonomia Erkidegoari egin zioten.

29. TAULA. ESPAINIAKO ARGITALETXE PRIBATUEK EAE-N SALDUTAKOAK

Zenbatekoak milaka €-tan	2008	2009	2010	2011
Barne merkatuan liburuen salmentagatik fakturatutakoa	3.185.499	3.109.582	2.890.799	2.772.335
Euskal Autonomia Erkidegoari saldutakoa, guztira	183.462	164.777	172.589	172.804
Euskal Autonomia Erkidegoari saldutakoa (%)	% 5,8	% 5,3	% 6,0	% 6,2

Bestalde, Euskal Autonomia Erkidegoko argitaletxeek¹ gainerako autonomia erkidegoei saldutakoari dagokionez, hauek dira fakturazio osoan dagozkien ehunekoak:

30. TAULA. EUSKAL AUTONOMIA ERKIDEGOKO ARGITALETXEEN SALMENTAK, AUTONOMIA ERKIDEGOEN ARABERA

Autonomia erkidegoa	2008	2009	2010	2011	2011-2010 aldea
Andaluzía	4,5	4,9	4,1	4,1	-0,1
Aragoi	1,3	1,7	1,9	1,5	-0,4
Asturias	0,5	0,7	1,1	1,0	0,0
Balearrak	0,2	0,2	0,4	0,5	0,1
Kanariak	0,5	0,7	0,8	1,0	0,2
Kantabria	0,3	0,8	0,6	0,6	0,0
Gaztela-Mantxa	0,6	0,8	1,1	0,9	-0,2
Gaztela eta Leon	1,4	1,4	1,8	1,6	-0,3
Katalunia	5,3	5,3	4,9	5,3	0,4
Extremadura	0,3	0,4	0,6	0,6	0,0
Galizia	0,7	0,9	1,0	1,5	0,5
Madril	10,4	10,7	11,0	11,7	0,7
Murtzia	0,5	0,6	0,8	0,8	0,0
Nafarroa	7,3	7,3	8,0	7,8	-0,2
Valentziako Erkidegoa	5,5	4,4	3,7	3,0	-0,7
Euskadi	60,3	58,9	57,8	57,7	-0,1
Errioxa	0,3	0,5	0,3	0,3	0,0
Guztira	100,0	100,0	100,0	100,0	-0,1

¹ Ehuneko hori lortzeko, beren salmenten banaketa geografikoa ezagutzen duten eta horri buruzko galderei erantzun dieten argitaletxeak hartu ditugu kontuan.

Informazio horren arabera, Euskal Autonomia Erkidegoko argitaletxe pribatuek saldu zuten guztiaren % 57,7 EAEn bertan saldu zuten, eta ehuneko hori 2010eko ehunekoaren oso antzekoa da (% 57,8).

31. TAULA. EUSKAL AUTONOMIA ERKIDEGOKO ARGITALETXE PRIBATUEK BEREN AUTONOMIA ERKIDEGOAN SALDUTAKOAREN DATUAK

Zenbatekoak milaka €-tan	2008	2009	2010	2011
EAEko argitaletxeek barne merkatuan fakturatutakoa	79.268	73.818	67.563	68.401
Euskal Autonomia Erkidegoari saldutakoa, guztira	47.825	43.478	39.063	39.497
Euskal Autonomia Erkidegoari saldutakoa (%)	% 60,3	% 58,9	% 57,8	% 57,7

Euskarazko fakturazioaren % 91,3 (hots, 29.910 mila euro) Euskal Autonomia Erkidegoan bertan geratu zen.

32. TAULA. EUSKARAZKO SALMENTAK

Zenbatekoak milaka €-tan	2008	2009	2010	2011
Euskarazko fakturazioa	38.340	34.097	31.823	32.767
Euskal Autonomia Erkidegoari saldutakoa, guztira	34.712	30.687	28.377	29.910
Euskal Autonomia Erkidegoari saldutakoa (%)	% 90,5	% 90,0	% 89,2	% 91,3

Laburbilduz, Euskal Autonomia Erkidegoko liburu salmenta osoaren % 22,9 (39.497 mila euro) EAEko bertako argitaletxeek egin zuten. Zenbateko horretatik, 29.910 mila euro (% 75,7) euskaraz argitaratutako materialaren salmentari dagokio, eta gainerako 9.587 mila euroak (% 24,3), beste hizkuntza batzuetan argitaratutako materialaren salmentari.

33. TAULA. EUSKAL AUTONOMIA ERKIDEGOARI SALDUTAKO LIBURUAK, GUZTIRA / EUSKAL AUTONOMIA ERKIDEGOKO ARGITALETXEEK SALDUTAKOA

Zenbatekoak milaka €-tan	2009	%	2010	%	2011	%
EAEko fakturazioa, guztira	164.777	% 100,0	172.589	% 100,0	172.804	% 100,0
EAEko argitaletxeetakoa	43.484	% 26,4	39.063	% 22,6	39.497	% 22,9
<i>Euskaraz</i>	30.687	% 70,6	28.377	% 72,6	29.910	% 75,7
<i>Gainerako hizkuntzetan</i>	12.797	% 29,4	10.686	% 27,4	9.587	% 24,3
Espainiako argitaletxeetakoa	121.292	% 73,6	133.526	% 77,4	133.307	% 77,1

Liburuen batez besteko prezioa

2011rako, batez besteko prezio orokorra 14,50 € izan zen, 2010erako baino 1,41 € garestiagoa; hortaz, gorakada jarraitua izan zen 2009az geroztik.

Horrez gainera, 2010etik 2011ra, beherakada izan zen argitaratutako aleetan (- % 5,7) eta saldutako aleetan (- % 8,6), nahiz eta argitaratuen eta salduen arteko aldeak % 3,0 hazi. Ale argitaratuen eta salduen beherakada joera etengabea da 2008. urteaz geroztik.

34. TAULA. ARGITARATUTAKO ALEEN, SALDUTAKO ALEEN ETA FAKTURAZIOAREN ARTEKO ERLAZIOA

	2008	2009	2010	2011	2011/2010 igoera (%)
Argitaratutako aleak (A)	8.058.770	7.568.935	6.906.428	6.513.659	-5,7
Saldutako aleak (B)	6.291.140	6.001.429	5.162.525	4.717.303	-8,6
Argitaratuen/salduen aldea	1.767.630	1.567.506	1.743.902	1.796.355	3,0
Fakturazioa (eurotan) C	79.268.368	73.817.577	67.562.545	68.400.900	1,2
Batez besteko prezioa, eurotan = C/B	12,60€	12,30€	13,09€	14,50€	1,41€

Euskarazko liburuen batez besteko prezioari dagokionez, 0,60 € garestitu zen 2010eko prezioarekiko, beraz, 14,62 €-koa izan zen 2011n. Zenbateko hori etengabe ari da hazten 2008az geroztik, saldutako aleen kopuruak hizkuntza horretako fakturazioan izan dituen aldaketan ondorioz.

Argitaratutako aleen kopuruak % 4,1 egin zuen behera 2010etik, eta saldutako aleenak, berriz, % 3,1. Hortaz, ale argitaratuen eta salduen arteko aldea aurreko urtekoa baino % 11,2 txikiagoa izan zen.

35. TAULA. ARGITARATUTAKO ALEEN, SALDUTAKO ALEEN ETA FAKTURAZIOAREN ARTEKO ERLAZIOA, EUSKARAZKO ARGITALPENEN KASUAN

Euskaraz	2008	2009	2010	2011	2011/2010 igoera (%)
Argitaratutako aleak (A)	3.595.876	3.353.593	3.175.606	3.045.768	-4,1
Saldutako aleak (B)	2.882.707	2.488.805	2.269.598	2.241.032	-1,3
Argitaratuen/salduen aldea	713.170	864.788	906.008	804.736	-11,2
Fakturazioa (eurotan) C	38.340.000	34.096.626	31.823.214	32.767.153	3,0
Bestez besteko prezioa, eurotan = C/B	13,30€	13,70€	14,02€	14,62€	0,60€

SAILLEN FAKTURAZIOA, MERKATURATZE BIDEEN ARABERA

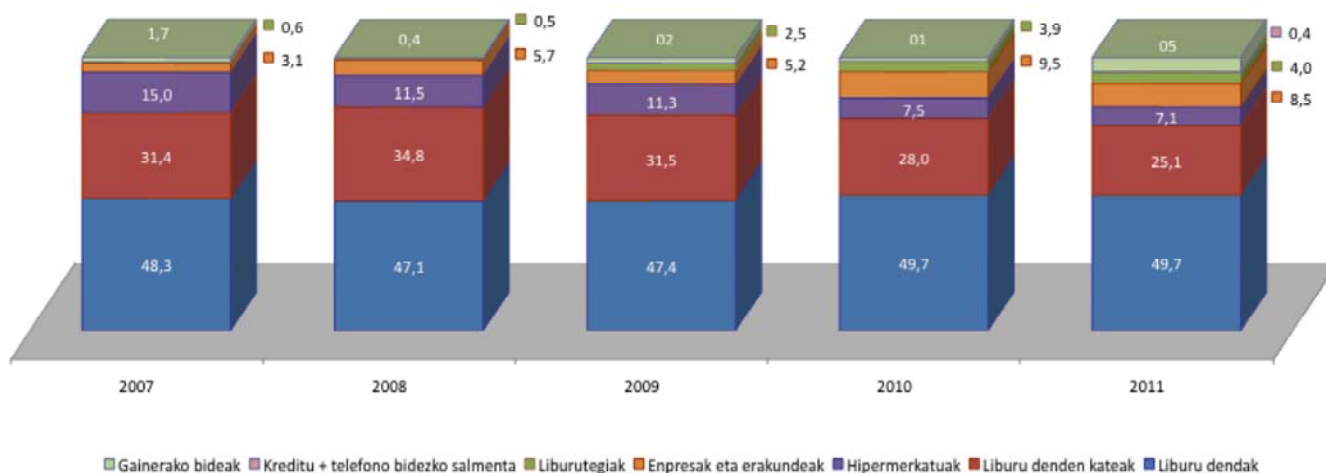
Atal honetan, xehetasun handiagoz aztertuko dugu Euskal Autonomia Erkidegoko argitalpen jarduerako sail nagusiek zenbat fakturatu zuten merkaturatze bide bakoitzean.

Literatura

Literaturako liburuak salduta, 4,06 milioi euro fakturatu zituzten 2011n, 2010ean baino % 12,7 gehiago.

Sail horretako lanak liburu dendetan (% 49,7) eta liburu denden kateetan (% 25,1) saldu zituzten nagusiki, beraz, bi bideen artean 2011ko fakturazio osoaren % 74,8 fakturatu zuten.

Merkaturatze bideak: Literatura



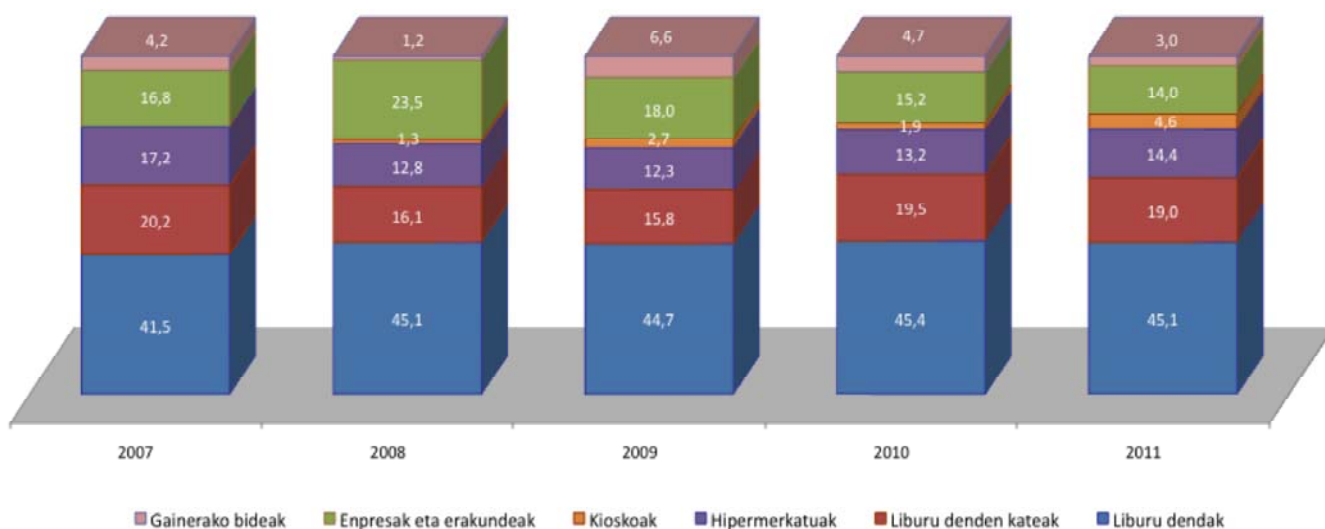
Literatura					
	2007	2008	2009	2010	2011
Literatura, guztira (milioika euro)	3,73	4,09	3,60	4,01	4,06
Guztira (ehunekotan)	100,0	100,0	100,0	100,0	100,0
Liburu dendak	48,3	47,1	47,4	49,7	49,7
Liburu denden kateak	31,4	34,8	31,5	28,0	25,1
Hipermerkatuak	15,0	11,5	11,3	7,5	7,1
Enpresak eta erakundeak	3,1	5,7	5,2	9,5	8,5
Liburutegiak	0,6	0,5	2,5	3,9	4,0
Gainerako bideak	1,7	0,4	2,2	1,3	0,4

Haur eta gazte literatura

Haur eta gazte literatura sailak 9,16 milioi euro fakturatu zituen 2011n, 2010ean baino % 8,0 gutxiago.

Sail horretako fakturazioaren % 92,5 lau merkaturatze bideren bidez lortu zuten: liburu dendak (% 45,1), liburu denden kateak (% 19,0), hipermerkatuak (% 14,4) eta enpresak eta erakundeak (% 14,0).

Merkaturatze bideak: Haur eta gazte literatura



Haur eta gazte literatura					
	2007	2008	2009	2010	2011
Haur eta gazte literatura, guztira (milioika euro)	11,30	12,01	11,01	9,95	9,16
Guztira (ehunekotan)	100,0	100,0	100,0	100,0	100,0
Liburu dendak	41,5	45,1	44,7	45,4	45,1
Liburu denden kateak	20,2	16,1	15,8	19,5	19,0
Hipermerkatuak	17,2	12,8	12,3	13,2	14,4
Kioskoak	0,0	1,3	2,7	1,9	4,6
Enpresak eta erakundeak	16,8	23,5	18,0	15,2	14,0
Gainerako bideak	4,2	1,2	6,6	4,7	3,0

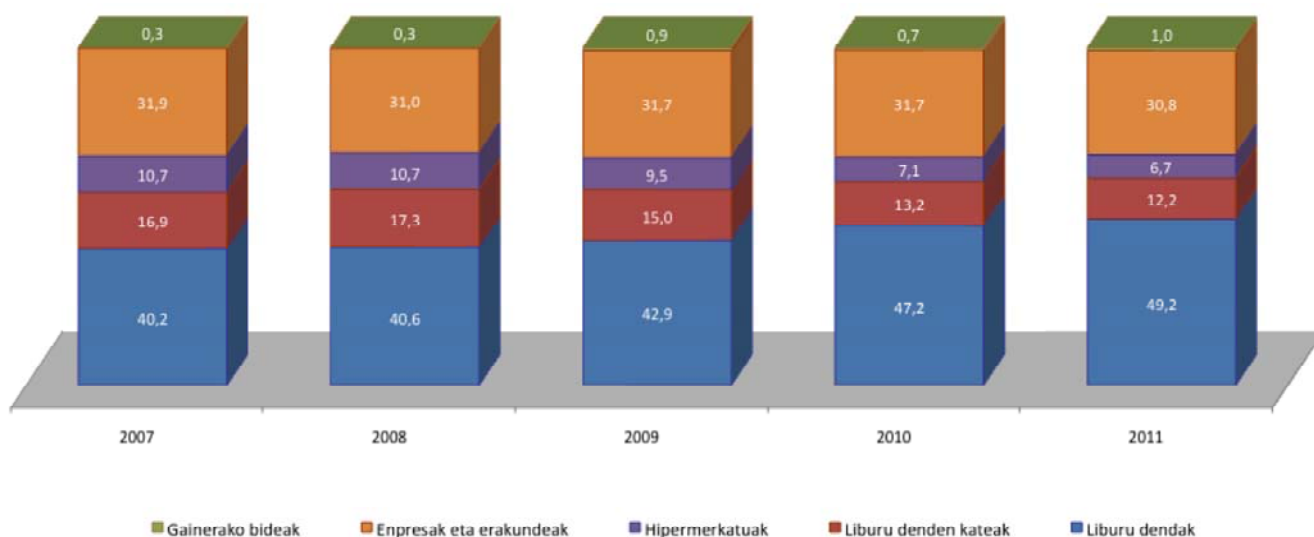
Unibertsitateaz kanpoko testuak

Unibertsitateaz kanpoko testuak sailak 37,35 milioi euro fakturatu zituen 2011n, 2010ean baino % 7,0 gehiago.

Sail horretako lanak hiru merkaturatze bideren bidez saldu zituzten nagusiki: liburu dendak (% 49,2), liburu denden kateak (% 12,2) eta enpresak eta erakundeak (% 30,8). Hiru bide horien artean fakturatu zuten fakturazio osoaren % 92,2.

Liburu dendek eta liburu denden kateek kopuru osoaren % 61,4 saldu zuten, beraz, 2007az geroztik, liburu dendek eutsi egin diote beren merkatu kuotari, eta hobetu ere egin dute, sail honi dagokionez. Hipermerkatuek kopuru osoaren % 6,7 saldu zuten, beraz, horien merkatu kuota 4 puntu jaitsi da azken bost urteetan.

Merkaturatze bideak: Unibertsitateaz kanpoko testuak

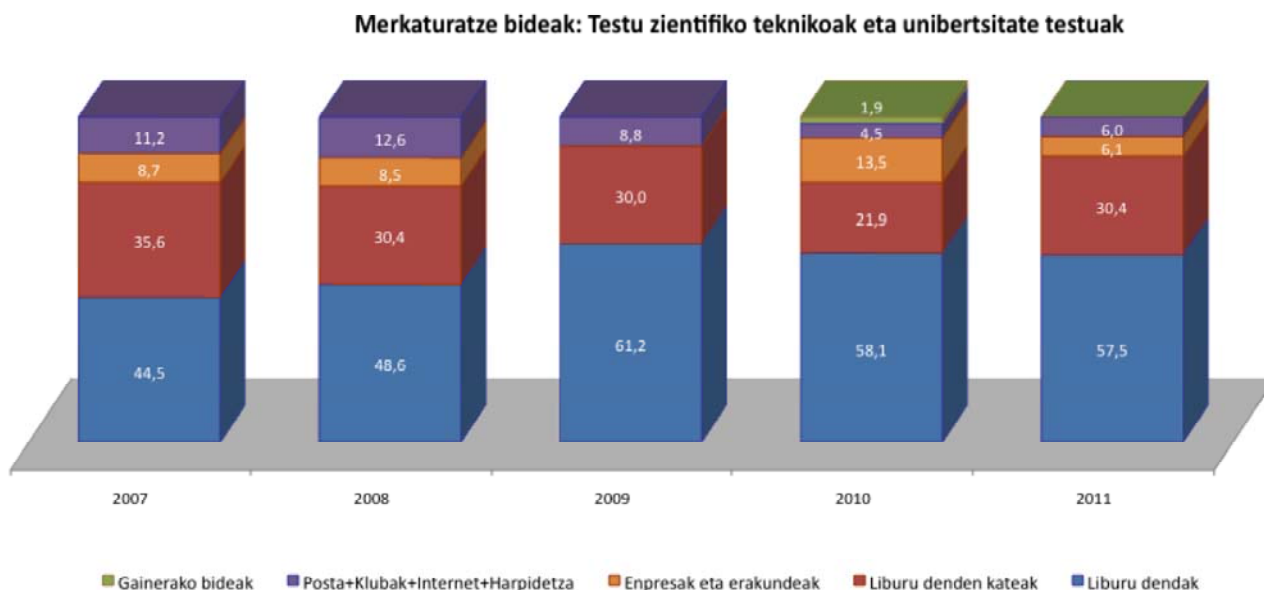


Unibertsitateaz kanpoko testuak					
	2007	2008	2009	2010	2011
Unibertsitateaz kanpoko testuak, guztira (milioi euro)	36,66	40,08	36,83	34,89	37,35
Guztira (ehunekotan)	100,0	100,0	100,0	100,0	100,0
Liburu dendak	40,2	40,6	42,9	47,2	49,2
Liburu denden kateak	16,9	17,3	15,0	13,2	12,2
Hipermerkatuak	10,7	10,7	9,5	7,1	6,7
Enpresak eta erakundeak	31,9	31,0	31,7	31,7	30,8
Gainerako bideak	0,3	0,3	0,9	0,7	1,0

Testu zientifiko teknikoak eta unibertsitate testuak

Testu zientifiko teknikoak eta unibertsitate testuak sailak 0,92 milioi euro fakturatu zituen 2011n, 2010ean baino % 5,4 gehiago.

Sail horretako lanak liburu dendetan (% 57,5) eta liburu denden kateetan (% 30,4) saldu zituzten nagusiki. Bi bide horien artean fakturatu zuten 2011ko fakturazio osoaren % 87,9.



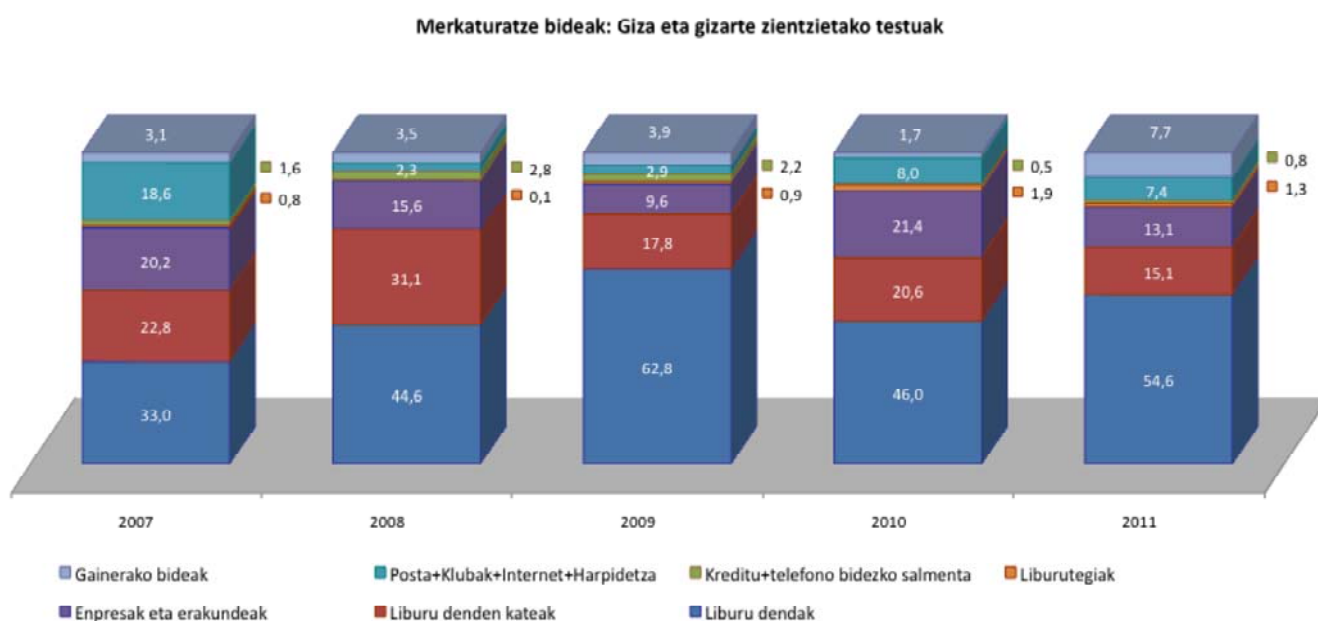
<i>Testu zientifiko teknikoak eta unibertsitate testuak</i>					
	2007	2008	2009	2010	2011
Testu zientifiko teknikoak eta unibertsitate testuak, guztira (milioi euro)	4,01	2,38	1,83	0,88	0,92
Guztira (ehunekotan)	100,0	100,0	100,0	100,0	100,0
Liburu dendak	44,5	48,6	61,2	58,1	57,5
Liburu denden kateak	35,6	30,4	30,0	21,9	30,4
Enpresak eta erakundeak	8,7	8,5	0,0	13,5	6,1
Posta + Klubak + Internet + Harpidetza	11,2	12,6	8,8	4,5	6,0
Gainerako bideak	0,0	0,0	0,0	1,9	0,0

Giza eta gizarte zientzietako testuak

2011n, Giza eta gizarte zientzietako testuak sailak 5,89 milioi euro fakturatu zituen, 2010ean baino % 17,9 gutxiago.

Hiru merkaturatze bideren artean fakturatu zuten 2011ko fakturazio osoaren % 82,8: liburu dendak (% 54,6), liburu denden kateak (% 15,1) eta enpresak eta erakundeak (% 13,1).

Nabarmentzekoa da sail honek 2007. urteaz geroztik izandako beherakada. Jaitsiera horretan zerikusia izan du enpresa eta erakundeen bidezko merkaturatzearen beherakadak, baita postaz, kluban bidez, Internetez eta harpidetza bidez gauzatutako salmentenak ere.



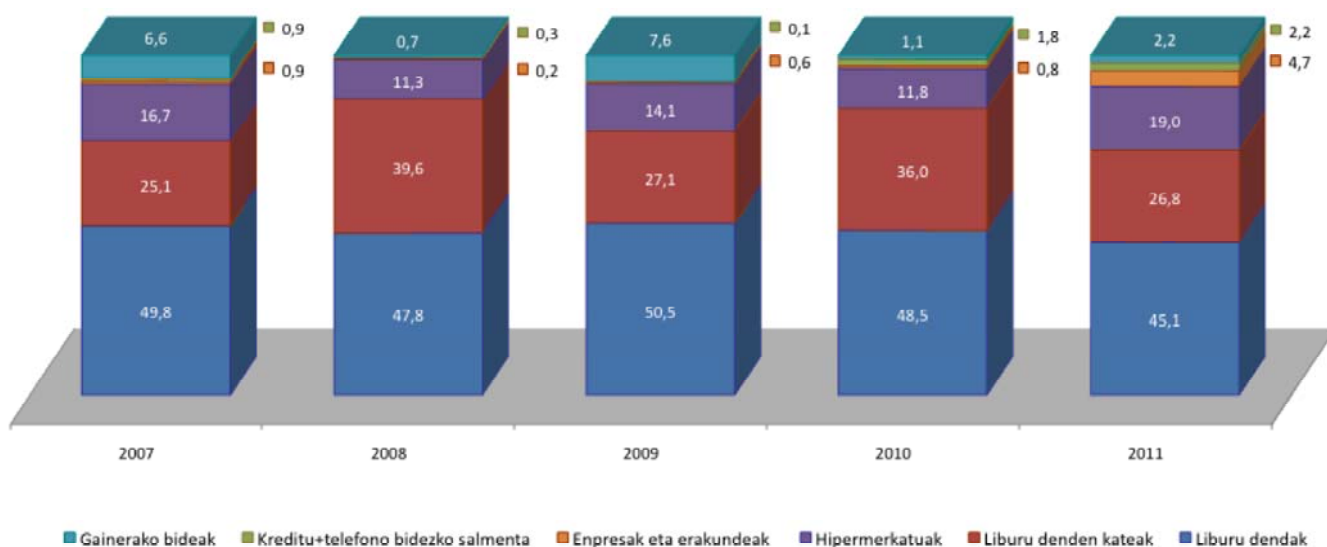
Giza eta gizarte zientzietako testuak					
	2007	2008	2009	2010	2011
Giza eta gizarte zientzietako testuak, guztira (milioi euro)	12,90	9,18	8,02	7,18	5,89
Guztira (ehunekotan)	100,0	100,0	100,0	100,0	100,0
Liburu dendak	33,0	33,7	62,8	46,0	54,6
Liburu denden kateak	22,8	24,5	17,8	20,6	15,1
Enpresak eta erakundeak	20,2	18,9	9,6	21,4	13,1
Liburutegiak	0,8	0,1	0,9	1,9	1,3
Kreditu + telefono bidezko salmenta	1,6	2,8	2,2	0,5	0,8
Posta + Klubak + Internet + Harpidetza	18,6	16,5	2,9	8,0	7,4
Gainerako bideak	3,1	3,5	3,9	1,7	7,7

Liburu praktikoak

Liburu praktikoak sailak 5,82 milioi euro fakturatu zituen 2011n, 2010ean baino % 20,5 gehiago.

Sail honetako lanak liburu dendetan (% 41,5), liburu denden kateetan (% 26,8) eta hipermerkatuetan (% 19,0) saldu zituzten nagusiki. Hiru bide horietatik saldu zuten kopuru osoaren % 90,9.

Merkaturatze bidea: Liburu praktikoak

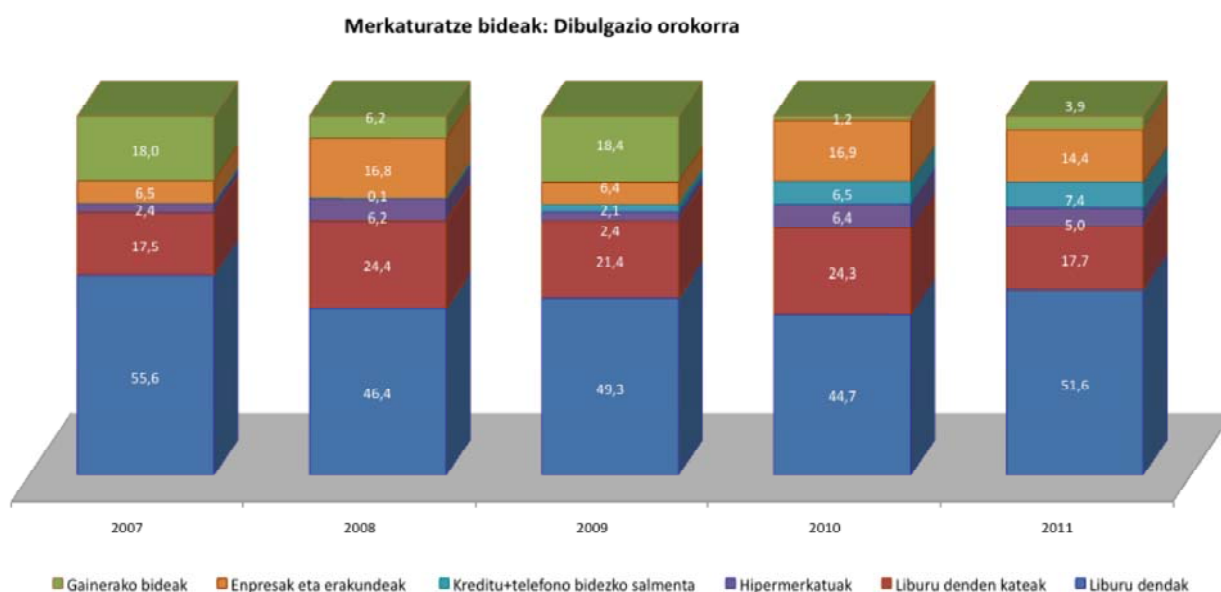


Liburu praktikoak					
	2007	2008	2009	2010	2011
Liburu praktikoak, guztira (milioi euro)	6,07	4,59	5,59	4,83	5,82
Guztira (ehunekotan)	100,0	100,0	100,0	100,0	100,0
Liburu dendak	49,8	47,8	50,5	48,5	45,1
Liburu denden kateak	25,1	39,6	27,1	36,0	26,8
Hipermerkatuak	16,7	11,3	14,1	11,8	19,0
Enpresak eta erakundeak	0,9	0,2	0,6	0,8	4,7
Kreditu + telefono bidezko salmenta	0,9	0,3	0,1	1,8	2,2
Gainerako bideak	6,6	0,7	7,6	1,1	2,2

Dibulgazio orokorra

Dibulgazio orokorra sailak 1,57 milioi euro fakturatu zituen 2011n, 2010ean baino % 4,6 gehiago.

Sail honetako lanak liburu denden bidez (% 58,7), liburu denden kateen bidez (% 20,4) eta enpresa eta erakundeen bidez (% 14,4) merkaturatu zituzten nagusiki. Hiru bide horietatik fakturatu zuten fakturazio osoaren % 93,5.

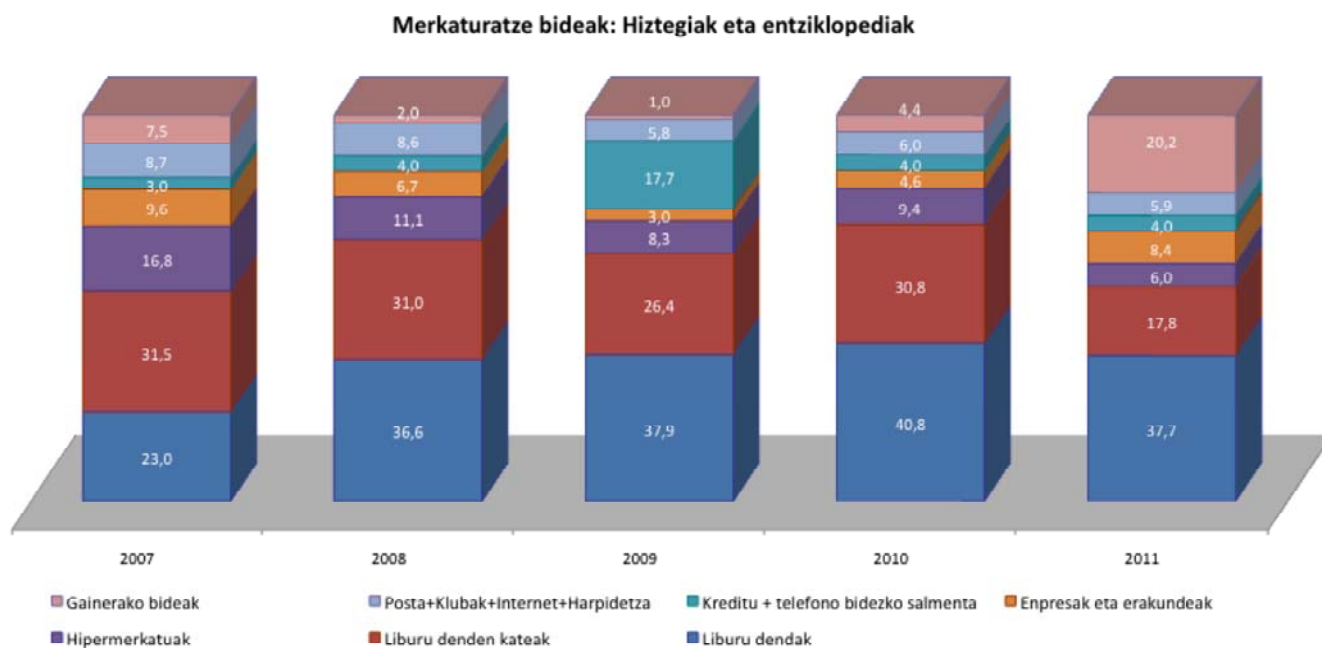


Dibulgazio orokorra					
	2007	2008	2009	2010	2011
Dibulgazio orokorra, guztira (milioi euro)	2,89	2,52	2,47	1,50	1,57
Guztira (ehunekotan)	100,0	100,0	100,0	100,0	100,0
Liburu denda	55,6	46,4	49,3	44,7	58,7
Liburu denden kateak	17,5	24,4	21,4	24,3	20,4
Hipermerkatuak	2,4	6,2	2,4	6,4	5,0
Kreditu+telefono bidezko salmenta	0,0	0,1	2,1	6,5	7,4
Enpresak eta erakundeak	6,5	16,8	6,4	16,9	14,4
Gainerako bideak	18,0	6,2	18,4	1,2	3,9

Hiztegiak eta entziklopediak

Hiztegiak eta entziklopediak sailak 1,07 milioi euro fakturatu zituen 2011n, 2010ean baino % 27,3 gutxiago.

Hauk dira sail honetako lanak merkaturatzeko erabilitako bide nagusiak: liburu dendak (% 41,2), liburu denden kateak (% 19,7) eta kreditu nahiz telefono bidezko salmenta (% 15,8). Hiru bide horietatik fakturatu zuten 2011ko fakturazio osoaren % 76,7.



Hiztegiak eta entziklopediak					
	2007	2008	2009	2010	2011
Hiztegiak eta entziklopediak, guztira (milioi euro)	3,33	2,27	1,70	1,48	1,07
Guztira (ehunekotan)	100,0	100,0	100,0	100,0	100,0
Liburu dendak	23,0	36,6	37,9	40,8	41,2
Liburu denden kateak	31,5	31,0	26,4	30,8	19,7
Hipermerkatuak	16,8	11,1	8,3	9,4	6,5
Enpresak eta erakundeak	9,6	10,7	3,0	4,6	8,8
Kreditu + telefono bidezko salmenta	3,0	0,0	17,7	4,0	15,8
Posta + Klubak + Internet + Harpidetza	8,7	8,6	5,8	6,0	6,0
Gainerako bideak	7,5	2,0	1,0	4,4	2,0

ARGITALETXEK EGILE ESKUBIDEENGATIK ORDAINDU BEHARREKOA

2011n, Euskadiko argitaletxe pribatuek 2.766 milioi euro ordaindu behar izan zituzten egile eskubideengatik, 2010ean baino % 0,6 gehiago. Zenbateko hori sektoreak fakturaturako kopuru osoaren % 4,0 izan zen. Egile eskubideengatik kostu guztien % 83,3 espainiar egileei ordaindu zizkieten, eta gainerako % 16,7a, atzerriko egileei.

36. TAULA. EGILE ESKUBIDEEN ORDAINKETAK

	2007	2008	2009	2010	2011
Guztira (milaka euro)	3.019	3.646	3.137	2.751	2.766
Espainiar egileak %	84,2	84,2	75,7	82,0	83,3
Atzerriko egileak %	15,8	15,8	24,3	18,0	16,7
Fakturazioaren zenbatekoa, guztira (milaka euro)	83.859	79.268	73.818	67.563	68.401
Fakturazio osotik (%)	3,6	4,6	4,2	4,1	4,0

2011n egile eskubideengatik ordaindutako kopuru osoari beste eskubide batzuk erosteagatik ordaindutakoa gehitu behar diogu, baita itzultzaile eskubideengatik ordaindutakoa ere. Guztira, 2.889 mila euro ordaindu zituzten.

37. TAULA. ESKUBIDEAK EROSTEAGATIK GUZTIRA ORDAINDUTAKOAK

	2009	2010	2011
Guztira (milaka euro)	3.416	3.064	2.889
Egile eskubideen ordainketak	3.137	2.751	2.766
Itzultzaile eskubideen ordainketak	58	56	84
Bestelako eskubideak erosteagatik ordaindutakoak	221	258	39

2011n, argitaletxeek 48 mila euro jaso zituzten, eskubideak saltzeagatik, 2010ean baino % 40,2 gutxiago eta egile eskubideengatik ordaindutakoaren % 1,7. Zenbateko horretatik, 22 mila euro besteren eskubideetatik jaso zituzten, eta 26 mila euro, berriz, berezko eskubideetatik.

38. TAULA. ESKUBIDEAK SALTZEAGATIK JASOTAKO ZENBATEKOA

	2009	2010	2011
Guztira (milaka euro)	259	80	48
Besteren eskubideak	197	42	22
Berezko eskubideak	62	38	26
Egile eskubideetatik (%)	8,3	2,9	1,7

EUSKAL AUTONOMIA ERKIDEGOKO ARGITALPEN SEKTORE PRIBATUARI BURUZKO LABURPEN OROKORRA (2011)

2011n, azterketa honetan aintzat hartutako Euskal Autonomia Erkidegoko 112 argitaletxe pribatuek **68.401 mila euro fakturatu zituzten**, 2010ean baino % 1,2 gehiago, baina 2009an baino % 7,3 gutxiago. 2007. urtearekin alderatuta, fakturazioak % 18,4 egin zuen behera.

Argitalpen osoa:

- **3.320 izenburu eta 6.513.659 ale argitaratu zituzten**, eta batez besteko argitaraldia 1.962 alekoa izan zen izenburuko.
- Azken urteetan, **beheranzko joera** etengabea izan da **argitaratutako izenburu eta aleen kopuruan**. 2007. urtearekin alderatuta, argitaratutako izenburuen kopurua % 12,2 jaitsi zen, eta argitaratutako aleena, berriz, % 19,1.
- **Katalogoan, 22.598 izenburu bizi izan ziren 2011n**, beraz, kopuruak eutsi egin zion 2010etik, nahiz eta 2007tik % 9,2 hazi.

Salmentak:

- **Guztira, 4.717.303 ale saldu zituzten**, 2010ean baino % 8,6 gutxiago; batez besteko prezioa 14,50 eurokoa izan zen aleko (2010ean, 13,09 euro).
- **Fakturazioaren % 57,7 Euskal Autonomia Erkidegoan bertan saldutakotik lortu zuten**. Gainerako tokien artean, nabarmenezkoak dira Madril (% 11,7), Nafarroa (% 7,8) eta Katalunia (% 5,3).
- **Unibertsitateaz kanpoko testuak sailak izan zuen pisu handiena fakturazio osoan**, kopuru osoaren % 54,6, hain zuzen ere. Haur eta gazte literatura saila ere garrantzitsua izan zen, fakturazio osoaren % 13,4 lortuta.
- **Salmenta bide nagusiak liburu dendak, enpresak nahiz erakundeak eta liburu denden kateak** izan ziren berriz. Salmenta guztien % 88,4 hiru bide horietatik bideratu zituzten.

Egile eskubideak:

- **Sektoreak 2.766 mila euro ordaindu zituen egile eskubideengatik**, 2011ko fakturazioaren % 4,0. Kopuru horri itzultzaile eskubideengatik ordaindutako 84 mila euroak eta beste eskubide batzuk erosteagatik ordaindutako 39 mila euroak gehitu behar zaizkio.
- Bestalde, **argitaletxeek 48 mila euro jaso zituzten egile eskubideak saltzeagatik**.

Euskarazko liburuak argitaratzen dituzten Euskal Autonomia Erkidegoko argitaletxeek (68 argitaletxeek) 32.767 mila euro fakturatu zituzten, 2010ean baino % 3,0 gehiago baina 2007an baino % 11,1 gutxiago.

Euskarazko argitalpena:

- Guztira, **1.486 izenburu eta 3.045.768 ale argitaratu zituzten euskaraz**, eta batez besteko argitaraldia 2.050 alekoa izan zen izenburuko.
- **2008. urtetik aurrera argitaratutako aleen kopuruak behera egin zuen, 2010era arte argitaratutako tituluetan ikusi zen joera**, baina 2011n gorakada arin bat izan zen.
- Izenburu biziak dagokienez, euskarazko katalogoan 10.149 izenburu zeuden 2011n, 2010ean baino % 1,5 gehiago.
- **Euskarazko argitalpenean ere Unibertsitateaz kanpoko testuak saila izan zen gehien fakturatu zuena, fakturazio osoaren % 75,6**. Bigarren sail garrantzitsuenak Haur eta gazte literatura izan zen, % 14,1eko ehunekoarekin. Salduko euskarazko lan ia guztiak, % 89,7, bi sail horietakoak ziren.
- **Euskarazko argitalpenean ere liburu dendak, enpresak nahiz erakundeak eta liburu denden kateak izan ziren merkaturatze bide nagusiak**: hiru horien artean bideratu zituzten euskarazko lanen salmenten % 89,9.

39. TAULA. LIBURU SEKTOREAREN ZENBATEKO NAGUSIAK EUSKAL AUTONOMIA ERKIDEGOAN (2007-2011)

	2007	2008	2009	2010	2011
Argitaratutako izenburuak	3.780	3.856	3.691	3.588	3.320
Argitaratutako aleak	8.050.743	8.058.770	7.568.935	6.906.428	6.513.659
Batez besteko argitaraldia, aleko	2.130	2.090	2.051	1.925	1.962
Katalogoko izenburu biziak	21	21.923	22.352	22.584	22.598
Fakturazioa (milioika euro)	83,86	79,27	73,81	67,56	68,4

40. TAULA. LIBURU SEKTOREAREN EUSKARAZKO ZENBATEKO NAGUSIAK EUSKAL AUTONOMIA ERKIDEGOAN (2007-2011)

	2007	2008	2009	2010	2011
Argitaratutako izenburuak	1.478	1.563	1.561	1.476	1.486
Argitaratutako aleak	3.478.829	3.595.876	3.353.593	3.175.606	3.045.768
Batez besteko argitaraldia, aleko	2.353	2.301	2.148	2.152	2.050
Katalogoko izenburu biziak	9.210	9.651	9.718	10.003	10.149
Fakturazioa (milioika euro)	36,84	38,34	34,10	31,82	32,77

41. TAULA. LIBURUEN ARGITALPENARI ETA FAKTURAZIOARI BURUZKO DATU NAGUSIAK, SAILEN ARABERA. ARGITALPEN OSOA

	Argitaratutako izenburuak	Argitaratutako aleak (X 1.000)	Batez besteko argitaraldia	Izenburu biziak	Fakturazioa (x 1.000)
Guztira	3.320	6.514	1.962	22.598	68.401
Literatura	523	660	1.263	3.358	4.058
<i>Eleberria</i>	336	385	1.143	2.015	3.147
Klasikoa	36	27	766	228	133
Garaikidea	166	210	1.264	762	1.528
Polizikoa, espioitzakoa	41	34	834	170	395
Erromantikoa	10	6	632	31	62
Zientzia fikzioa, beldurrezkoa	4	5	1.262	82	201
Erotikoa	2	1	500	23	1
Umorezkoa	7	8	1.164	26	76
Bestelakoak	70	92	1.312	693	751
<i>Poesia. Antzerkia</i>	68	99	1.462	694	221
<i>Bestelako literatura</i>	119	177	1.489	649	690
Haur eta gazte literatura	644	1.503	2.335	4.433	9.158
Unibertsitateaz kanpoko testuak	951	2.580	2.712	4.434	37.349
<i>Haur Hezkuntza</i>	160	530	3.307	765	4.627
<i>Lehen Hezkuntza</i>	295	945	3.203	1.213	15.715
<i>DBH</i>	266	609	2.291	1.220	9.867
<i>Batxilergoa</i>	64	123	1.925	417	3.906
<i>LH</i>	8	7	852	151	532
<i>Liburu eta material osagarriak</i>	158	366	2.318	668	2.701
Testu zientifiko teknikoak eta unibertsitate testuak	112	98	873	1.898	922
Giza eta gizarte zientzietako testuak	629	648	1.031	4.920	5.894
<i>Giza eta gizarte zientziak</i>	432	404	935	3.077	3.187
<i>Zuzenbidea eta ekonomia zientziak</i>	15	14	905	300	49
<i>Erljioa</i>	182	231	1.266	1.189	2.658
Liburu praktikoak	135	358	2.660	858	5.816
Dibulgazio orokorra	108	163	1.504	1.209	1.571
Hiztegiak eta entziklopediak	27	29	1.070	227	1.075
Komikiak	84	185	2.203	419	1.113

Bestelakoak	108	290	2.694	842	1.446
--------------------	------------	------------	--------------	------------	--------------

42. TAULA. LIBURUEN ARGITALPENARI ETA FAKTURAZIOARI BURUZKO DATU NAGUSIAK, SAILEN ARABERA. EUSKARAZKO ARGITALPENA

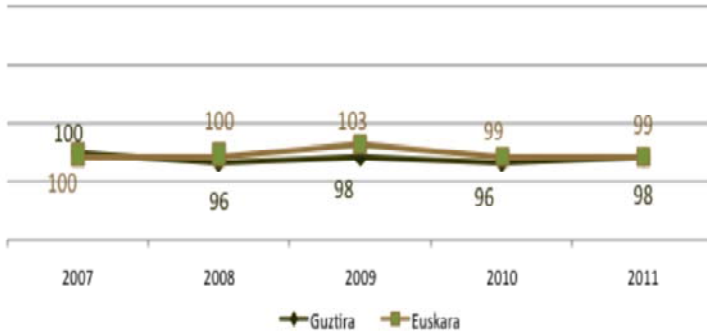
	Argitaratutako izenburuak	Argitaratutako aleak (X 1.000)	Batez besteko argitaraldia	Izenburu biziak	Fakturazioa (x 1.000)
Guztira	1.486	3.046	2.050	10.149	32.767
Literatura	228	319	1.399	1.609	1.776
<i>Eleberria</i>	165	222	1.352	1.142	1.491
Klasikoa	10	17	1.825	185	25
Garaikidea	74	92	1.244	470	801
Polizikoa, espioitzakoa	33	28	858	96	232
Erromantikoa	8	6	807	26	57
Zientzia fikzioa, beldurrezkoa	1	1	987	57	122
Erotikoa	1	0	449	14	1
Umorezkoa	6	5	970	19	62
Bestelakoak	33	72	2.177	275	189
Poesia. Antzerkia	15	15	971	213	114
Bestelako literatura	48	82	1.695	254	171
Haur eta gazte literatura	423	760	1.796	3.314	4.618
Unibertsitateaz kanpoko testuak	633	1.690	2.672	3.418	24.780
<i>Haur Hezkuntza</i>	121	392	3.246	586	3.825
<i>Lehen Hezkuntza</i>	202	636	3.143	1.096	11.924
<i>DBH</i>	155	306	1.975	977	4.995
<i>Batxilergoa</i>	25	57	2.270	254	2.033
<i>LH</i>	3	3	1.196	42	158
<i>Liburu eta material osagarriak</i>	126	295	2.337	463	1.845
Testu zientifiko teknikoak eta unibertsitate testuak	20	21	1.043	361	82
Giza eta gizarte zientzietako testuak	54	53	982	700	247
<i>Giza eta gizarte zientziak</i>	46	42	917	528	215
<i>Zuzenbidea eta ekonomia zientziak</i>	4	1	314	50	7
<i>Erlijioa</i>	4	10	2.263	122	25
Liburu praktikoak	20	50	2.434	74	291
Dibulgazio orokorra	21	56	2.669	201	318
Hiztegiak eta entziklopediak	19	21	1.129	107	395
Komikiak	32	42	1.327	65	131
Bestelakoak	36	34	929	300	128

43. TAULA. LIBURUEN BARNE MERKATARITZA 2010EAN. ARGITALPENA EUSKAL AUTONOMIA ERKIDEGOAN. 2009-2011 BILAKAERA

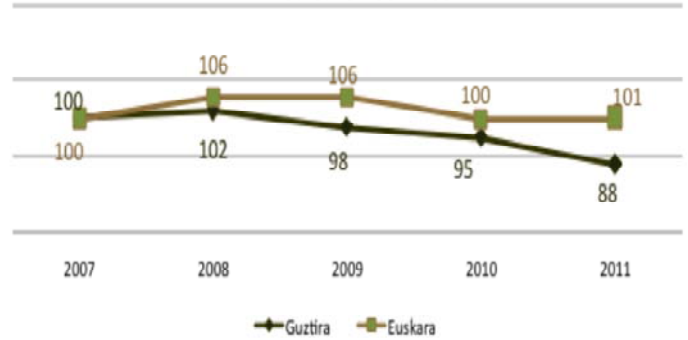
	2009	2010	2011	ALDAKETA URTETIK URTERA (%)
ENPRESEN UNIBERTSOA	112	110	112	1,8
-Euskaraz argitaratzen dute	71	68	68	0,0
SORTUTAKO LANPOSTUAK	516	497	464	-6,6
KATALOGOKO IZENBURUAK	22.352	22.584	22.598	0,1
- Euskaraz	9.718	10.003	10.149	1,5
- Euskaraz (%)	43,5	44,3	44,9	1,4
ARGITARATUTAKO IZENBURUAK	3.691	3.588	3.320	-7,5
- Euskaraz	1.561	1.476	1.486	0,7
- Euskaraz (%)	42,3	41,1	44,8	8,8
EKOIZTUTAKO ALEAK	7.568.935	6.906.428	6.513.659	-5,7
- Euskaraz	3.353.593	3.175.606	3.045.768	-4,1
- Euskaraz (%)	44,3	46,0	46,8	1,7
BATEZ BESTEKO ARGITARALDIA	2.051	1.925	1.962	1,9
- Euskaraz	2.148	2.152	2.050	-4,7
FAKTURAZIOAREN ZENBATEKOA (milaka €-tan)	73.818	67.563	68.401	1,2
- Euskaraz	34.097	31.823	32.767	3,0
- Euskaraz (%)	46,2	47,1	47,9	1,7
EGILE ESKUBIDEAK (milaka €-tan)	3.137	2.751	2.766	0,6

20. GRAFIKOA. ARGITALPEN GUZTIEN ETA EUSKARAZKO ARGITALPENEN MAGNITUDE NAGUSIEN BILAKAERA AZKEN BOST URTEETAN (OINARRIA 100 = 2007)

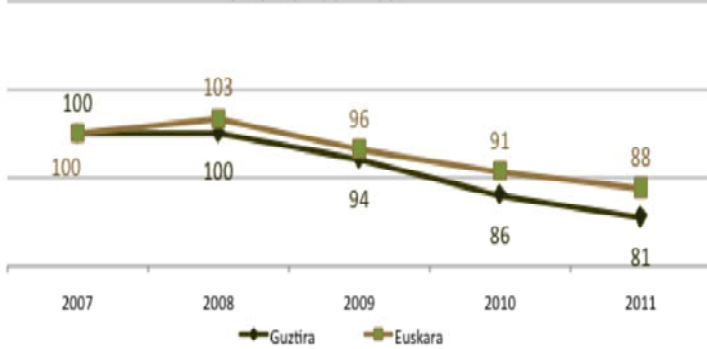
Unibertsoaren bilakaera (2007-2011)
Oinarria 100 = 2007



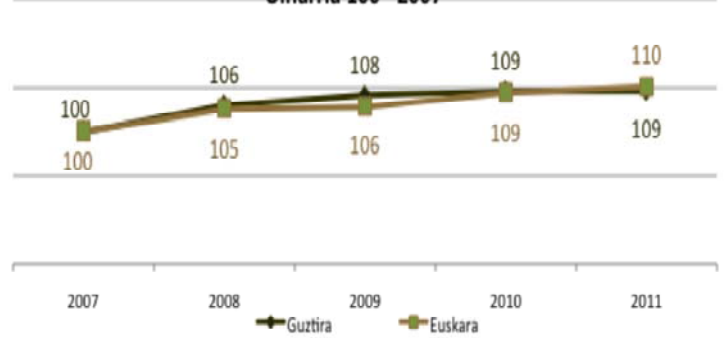
Argitaratutako izenburuen bilakaera (2007-2011)
Oinarria 100 = 2007



Argitaratutako aleen bilakaera (2007-2011)
Oinarria 100 = 2007



Izenburu bizien bilakaera (2007-2011)
Oinarria 100 = 2007



Fakturazioaren bilakaera (2007-2011)
Oinarria 100 = 2007

