

GREMIO  
DE EDITORES  
DE EUSKADI



EUSKADIKO  
EDITOREEN  
ELKARTEA

**CONECTA**   
RESEARCH & CONSULTING · BUSINESS SOLUTIONS

# EUSKAL AUTONOMIA ERKIDEGOKO ARGITALPENEI BURUZKO XVI. TXOSTENA 2010EKO BARNE MERKATARITZA

**Norentzat egina:**

Euskadiko Editoreen Elkarte

**Babeslea:**



KULTURA SAILA  
DEPARTAMENTO DE CULTURA

## **EDUKIEN AURKIBIDEA**

<b>sarrera metodologikoa</b> .....	<b>6</b>
<b>sarrera metodologikoa</b> .....	<b>6</b>
AZALPENAK.....	6
EREMUA.....	7
ENPRESEN SAILKAPENA, URTEKO FAKTURAZIO BOLUMENAREN ARABERA.....	7
AZTERKETAREN FITXA TEKNIKOA .....	8
<b>ARGITALPEN ENPRESA</b> .....	<b>9</b>
ENPRESA INTEGRAZIOA.....	9
ENPLEGUA .....	10
<b>LIBURUAREN BARNE MERKATUA</b> .....	<b>12</b>
ARGITALPENA.....	12
SAILEN ARABERAKO ARGITALPEN PRODUKZIOA. GUZTIRA.....	15
SAILEN ARABERAKO ARGITALPEN PRODUKZIOA. EUSKARAZ .....	19
SAILEN ARABERAKO ARGITALPEN PRODUKZIOA. EUSKARAZ .....	20
EUSKARAZKO ARGITALPENAREN ETA ARGITALPEN OSOAREN ARTEKO ALDERAKETA, EUSKAL AUTONOMIA ERKIDEGOAN, SAILAK AINTZAT HARTUTA.....	24
FORMATU DIGITALEKO ARGITALPENA.....	26
KATALOGOKO IZENBURUAK .....	28
KATALOGOKO IZENBURUAK, SAILEN ARABERA .....	29
KATALOGOKO IZENBURUAK, SAILEN ARABERA. EUSKARAZ .....	30
<b>MERKATURATZEA</b> .....	<b>32</b>
FAKTURAZIOAREN ZENBATEKOA, SAILEN ARABERA. GUZTIRA.....	34
FAKTURAZIOAREN ZENBATEKOA, SAILEN ARABERA. EUSKARAZ .....	35
EUSKAL AUTONOMIA ERKIDEGOKO FAKTURAZIO OSOAREN ETA EUSKARAZKO FAKTURAZIOAREN ARTEKO ALDERAKETA, SAILEN ARABERA. ....	37
LIBURUAK MERKATURATZEKO BIDEAK.....	39
BARNE MERKATUKO SALMENTAK, AUTONOMIA ERKIDEGOEN ARABERA.....	43
LIBURUEN BATEZ BESTEKO PREZIOA .....	45
<b>SAILEN FAKTURAZIOA, MERKATURATZE BIDEEN ARABERA</b> .....	<b>46</b>
LITERATURA .....	46
HAUR ETA GAZTE LITERATURA.....	47
UNIBERTSITATEAZ KANPOKO TESTUAK .....	48
TESTU ZIENTIFIKO TEKNIKOAK ETA UNIBERTSITATE TESTUAK .....	49
GIZA ETA GIZARTE ZIENTZIEI BURUZKO TESTUAK .....	50
LIBURU PRAKTIKOAK .....	51
DIBULGAZIO OROKORRA .....	52
HIZTEGIAK ETA ENTZIKLOPEDIAK .....	53
<b>ARGITALETXEEK EGILE ESKUBIDEENGATIK ORDAINDU BEHARREKOA</b> .....	<b>54</b>
<b>EUSKAL AUTONOMIA ERKIDEGOKO ARGITALPEN SEKTORE PRIBATUAREN LABURPEN OROKORRA (2010)</b> .....	<b>55</b>

## **TAULEN AURKIBIDEA**

1. TAULA. NOMINAN DAUDEN LANGILEEN KOPURUA .....	10
2. TAULA. JARDUERA ARLOAREN ARABERAKO LANGILEAK .....	11
3. TAULA. ARGITARATUTAKO IZENBURUAK .....	12
4. TAULA. ARGITARATUTAKO ALEAK .....	13
5. TAULA. BATEZ BESTEKO ARGITARALDIA .....	13
6. TAULA. ARGITARATUTAKO IZENBURUAK, SAILEN ARABERA .....	15
7. TAULA. ARGITARATUTAKO ALEAK, SAILEN ARABERA (MILAKOTAN) .....	16
8. TAULA. BATEZ BESTEKO ARGITARALDIA, SAILEN ARABERA .....	17
9. TAULA. EUSKARAZ ARGITARATUTAKO IZENBURUAK, SAILEN ARABERA .....	20
10. TAULA. EUSKARAZ ARGITARATUTAKO ALEAK, SAILEN ARABERA (MILAKOTAN) .....	21
11. TAULA. EUSKARAZKO BATEZ BESTEKO ARGITARALDIA, SAILEN ARABERA .....	22
12. TAULA. EUSKAL AUTONOMIA ERKIDEGOAN ARGITARATUTAKO IZENBURUAK, GUZTIRA .....	24
13. TAULA. EUSKARAZ ARGITARATUTAKO IZENBURUAK .....	24
14. TAULA. EUSKARA / EUSKAL AUTONOMIA ERKIDEGOA GUZTIRA .....	24
15. TAULA. FORMATU DIGITALEAN ARGITARATUTAKO LIBURUEN FAKTURAZIO KOPURUAK, SAILEN ARABERA .....	27
16. TAULA. FORMATU DIGITALEAN ARGITARATUTAKO LIBURUAK BANATZEKO/SALTZEKO BIDEAK .....	27
17. TAULA. KATALOGOKO IZENBURUAK .....	28
18. TAULA. KATALOGOKO IZENBURUAK, SAILEN ARABERA .....	29
19. TAULA. KATALOGOKO EUSKARAZKO IZENBURUAK, SAILEN ARABERA .....	30
20. TAULA. IZENBURU BIZIAK EUSKARAZ / EUSKAL AUTONOMIA ERKIDEGOA GUZTIRA .....	31
21. TAULA. FAKTURAZIOAREN ZENBATEKOA .....	32
22. TAULA. FAKTURAZIOAREN ZENBATEKOA, SAILEN ARABERA. EUSKAL AUTONOMIA ERKIDEGOAN, GUZTIRA .....	34
23. TAULA. FAKTURAZIOAREN ZENBATEKOA, SAILEN ARABERA. EUSKARAZ .....	35
24. TAULA. FAKTURAZIOA EUSKAL AUTONOMIA ERKIDEGOAN .....	37
25. TAULA. EUSKARAZKO FAKTURAZIOA .....	37
26. TAULA. EUSKARA / EUSKAL AUTONOMIA ERKIDEGOA, GUZTIRA .....	37
27. TAULA. FAKTURAZIOAREN ZENBATEKOA, MERAKTURATZE BIDEEN ARABERA. EUSKAL AUTONOMIA ERKIDEGOA, GUZTIRA .....	39
28. TAULA. FAKTURAZIOAREN ZENBATEKOA, MERAKTURATZE BIDEEN ARABERA. EUSKARAZ .....	40
29. TAULA. ESPAINIAKO ARGITALETXE PRIBATUEK EAE-N SALDUTAKOA .....	43
30. TAULA. EUSKAL AUTONOMIA ERKIDEGOKO ARGITALETXEEN SALMENTAK, AUTONOMIA ERKIDEGOEN ARABERA .....	43
31. TAULA. EUSKAL AUTONOMIA ERKIDEGOKO ARGITALETXE PRIBATUEK HAIEN AUTONOMIA ERKIDEGOAN SALDUTAKOAREN DATUAK .....	44
32. TAULA. EUSKARAZKO SALMENTAK .....	44
33. TAULA. EUSKAL AUTONOMIA ERKIDEGOARI SALDUTAKO LIBURUAK, GUZTIRA / EUSKAL AUTONOMIA ERKIDEGOKO ARGITALETXEEK SALDUTAKOA .....	44

<b>34. TAULA. ARGITARATUTAKO ALEEN, SALDUTALKO ALEEN ETA FAKTURAZIOAREN ZENBATEKOAREN ARTEKO HARREMANA .....</b>	<b>45</b>
<b>35. TAULA. EUSKARAZ ARGITARATUTAKO ALEEN, EUSKARAZ SALDUTAKO ALEEN ETA FAKTURAZIOAREN ZENBATEKOAREN ARTEKO HARREMANA.....</b>	<b>45</b>
<b>36. TAULA. EGILE ESKUBIDEEN ORDAINKETAK .....</b>	<b>54</b>
<b>37. TAULA. ESKUBIDEAK EROSTEAGATIK GUZTIRA ORDAINDUTAKOAK .....</b>	<b>54</b>
<b>38. TAULA. ESKUBIDEAK SALTZEAGATIK JASOTAKO ZENBATEKOA.....</b>	<b>54</b>
<b>39. TAULA. LIBURU SEKTOREAREN ZENBATEKO NAGUSIAK EUSKAL AUTONOMIA ERKIDEGOAN (2007-2010).....</b>	<b>56</b>
<b>40. TAULA. LIBURU SEKTOREAREN EUSKARAZKO ZENBATEKO NAGUSIAK EUSKAL AUTONOMIA ERKIDEGOAN (2007-2010).....</b>	<b>56</b>
<b>41. TAULA. LIBURUEN ARGITALPENARI ETA FAKTURAZIOARI BURUZKO DATU NAGUSIAK, SAILEN ARABERA. ZENBATEKO OSOARI DAGOKIONEZ.....</b>	<b>57</b>
<b>42. TAULA. LIBURUEN ARGITALPENARI ETA FAKTURAZIOARI BURUZKO DATU NAGUSIAK, SAILEN ARABERA. EUSKARARI DAGOKIONEZ.....</b>	<b>59</b>
<b>43. TAULA. LIBURUEN BARNE MERKATARITZA 2010EAN. ARGITALPENA EUSKAL AUTONOMIA ERKIDEGOAN. 2008-2010 BILAKAERA .....</b>	<b>60</b>

## **GRAFIKOEN AURKIBIDEA**

<b>1. GRAFIKOA. ENPRESA TALDE BATEKO KIDE IZATEA .....</b>	<b>9</b>
<b>2. GRAFIKOA. ENPLEGUAREN BILAKAERA .....</b>	<b>10</b>
<b>3. GRAFIKOA. ENPLEGUAREN BILAKAERA, JARDUERA ARLOAREN ARABERA .....</b>	<b>11</b>
<b>4. GRAFIKOA. IZENBURUEN, ALEEN ETA BATEZ BESTEKO ARGITARALDIAREN BILAKAERA (2006-2010).....</b>	<b>14</b>
<b>5. GRAFIKOA. ARGITARATUTAKO IZENBURUAK, SAILEN ARABERA (2008-2010).....</b>	<b>18</b>
<b>6. GRAFIKOA. ARGITARATUTAKO ALEAK, SAILEN ARABERA (x 1.000) (2008-2010) .....</b>	<b>18</b>
<b>7. GRAFIKOA. BATEZ BESTEKO ARGITARALDIA, SAILEN ARABERA (2008-2010).....</b>	<b>18</b>
<b>8. GRAFIKOA. SAILEN ARABERAKO BATEZ BESTEKO ARGITARALDIAREN ALDERAKETA (2010) .....</b>	<b>19</b>
<b>9. GRAFIKOA. EUSKARAZ ARGITARATUTAKO IZENBURUAK, SAILEN ARABERA (2008-2010)23</b>	
<b>10. GRAFIKOA. EUSKARAZ ARGITARATUTAKO ALEAK, SAILEN ARABERA (X 1.000) (2008-2010) .....</b>	<b>23</b>
<b>11. GRAFIKOA. EUSKARAZKO BATEZ BESTEKO ARGITARALDIA, SAILEN ARABERA (2008-2010) .....</b>	<b>23</b>
<b>12. GRAFIKOA. EUSKARAZKO ETA BESTE HIZKUNTZA BATZUETAKO PRODUKZIO BOLUMENA, SAILEN ARABERA .....</b>	<b>25</b>
<b>13. GRAFIKOA. KATALOGOKO IZENBURUAK. EUSKARAZ ETA BESTE HIZKUNTZA BATZUETAN .....</b>	<b>28</b>
<b>14. GRAFIKOA. KATALOGOKO IZENBURUAK EUSKARAZ ETA BESTE HIZKUNTZA BATZUETAN, SAILEN ARABERA.....</b>	<b>31</b>
<b>15. GRAFIKOA. EUSKARAZKO ETA BESTE HIZKUNTZA BATZUETAKO FAKTURAZIOAREN ZENBATEKOA (2006-2010).....</b>	<b>33</b>
<b>16. GRAFIKOA. FAKTURAZIO OSOAREN ETA SAILEN ARABERAKO FAKTURAZIOAREN BILAKAERA (2006-2010).....</b>	<b>36</b>
<b>17. GRAFIKOA. EUSKARAZKO ETA BESTE HIZKUNTZA BATZUETAKO FAKTURAZIOA, SAILEN ARABERA.....</b>	<b>38</b>
<b>18. GRAFIKOA. MERKATURATZE BIDEEN ARABERAKO FAKTURAZIOA, EUSKARAZ ETA BESTE HIZKUNTZA BATZUETAN.....</b>	<b>41</b>
<b>19. GRAFIKOA. FAKTURAZIO OSOAREN ETA MERKATURATZE BIDEEN ARABERAKO FAKTURAZIOAREN BILAKAERA (2006-2010) .....</b>	<b>42</b>
<b>20. GRAFIKOA. ARGITALPEN GUZTIEN ETA EUSKARAZKO ARGITALPENEN MAGNITUDE NAGUSIEN BILAKAERA, AZKEN BOST URTEETAN. (OINARRIA 100 = 2006) .....</b>	<b>61</b>

## SARRERA METODOLOGIKOA

Hemen aurkeztuko dizuegun Euskadiko liburuaren barne merkataritzari buruzko azterlanaren hamaseigarren edizio honek 2010eko datuak bildu ditu, eta CONECTA Research & Consulting enpresak egin du, Euskadiko Editoreen Elkarteak hala eskatuta.

Datu horiek Euskal Autonomia Erkidegoko liburuaren merkatuan lortutako emaitzak erakusten dituzte, eta erkidegoko argitaletxe pribatuen jarduera aztertuta eskuratu dira; arreta berezia eskaini zaie euskarazko liburuaren argitalpen eta salmentari.

Txostenean agertzen diren datuak argitaletxeek bidalitako galdetegien ustiaketa sistematiko bat eginez lortu dira, eta honako alderdi nagusi hauek jasotzen dituzte, 2010. urteari dagokionez:

- Barne merkataritzan liburuaren salmentak duen fakturazio osoaren zenbatekoa eta liburuaren eskaintzari nahiz merkaturatzeari buruzko datuak; arreta berezia jarri da Euskadiko Editoreen elkarteko kide diren nahiz kide ez diren argitaletxe pribatuetako euskarazko liburuaren argitalpenean eta salmentan.
- Sektoreko enplegua, liburuaren ekoizpenaren eta banaketaren sailkapen geografikoa, argitalpena poltsiko-formatuan eta beste euskarri batzuetan, liburuaren salneurriak gaien arabera eta egile eskubideengatik ordaindutako zenbateko osoa. Aurten, bigarren bezala, formatu digitaleko argitalpenei buruzko kapitulu bat dago, kontuan hartu baita formatu mota horrek gaur egun daukan garrantzia.

Eskerrik beroena eman nahi diegu bidalitako galdetegia bete duten argitaletxe guztiei. Bide beretik, eman diguten laguntza eskertu nahi diegu Euskadiko Editoreen Elkarteari eta Espainiako Editoreen Elkartearen Federazioari, horiei esker egin ahal izan baitugu ikerketa lan hau.

### Azalpenak

- Euskadiko Autonomia Erkidegoko argitalpenari buruzko txostenak Espainiako liburuaren barne merkataritzaren ikerketak baino xehetasun handiagoarekin aztertzen ditu autonomia erkidegoaren argitalpenari buruzko datuak. Dokumentuan, arreta berezia eskaini zaio euskarazko argitalpenari. Era berean, elkartekoak ez diren argitaletxe pribatuetatik eskuratutako datuak ere erantsi dira.
- Euskarazko argitalpenari, fakturazioaren zenbatekoari eta abarri buruzko datuak Euskal Autonomia Erkidegoan diharduten argitaletxeetakoak dira. Beraz, ez dira aintzat hartzen erkidegotik kanpo euskaraz argitaratzen duten argitaletxeak. Horiek denak beste txosten batean aztertu ditugu.
- Bideen, sailen eta abarren araberrako fakturazioen zenbatekoei buruzko datu orokorrak Euskal Autonomia <sup>Erkidegoko</sup> argitaletxeek autonomia erkidegoan eta Espainian eginiko salmentei buruzkoak dira, elkartean bilduta dauden ala ez alde batera utzita.

## Eremua

2010ean barne merkataritzan argitalpen jarduerak egin zituzten Euskal Autonomia Erkidegoko argitaletxe pribatuak.

### **Enpresen sailkapena, urteko fakturazio bolumenaren arabera**

Editoreen Elkarteko kide diren argitaletxeak honako talde hauetan sailkatzen dira, urteko fakturazioaren arabera:

- Ertaina: 2.401.000 eta 18.000.000 euro bitarteko fakturazioa.
- Txikia: 2.401.000 euro baino gutxiagoko fakturazioa.

Elkartekide ez diren argitaletxe pribatuak. Ez da sailkapenik ezarri, gehienetan enpresa txikiak direlako (egile-editorea...). Askotan, gainera, tarteka baino ez dute argitaratzen.

## Azterketaren fitxa teknikoa

<b>Lanaren egilea:</b>	CONECTA Research & Consulting
<b>Unibertsoa:</b>	ISBNren datuen arabera, Euskal Autonomia Erkidegoan 110 argitaletxe pribatu daude:  <b>40</b> argitaletxe pribatu Euskadiko Editoreen Elkarteko kide dira. <b>70</b> argitaletxe pribatu ez dira elkartekide, eta 2010ean argitaratu egin zuten.
<b>Laginaren tamaina:</b>	<b>32</b> galdeketa elkartean bildutako argitaletxeenak, eta <b>26</b> , elkartean bildu gabekoenak.
<b>Lagina:</b>	Argitaletxeen fakturazioaren arabera sailkatua.
<b>Laginaren errorea:</b>	Argitaletxe elkartekideen errorea honako hau da:  Errorea = $\pm \% 4,4$ (2)  % 95eko (1) konfiantza mailarako  (1) $P = Q = \% 50$  (2) $E = \pm \sqrt{K (1-f) \times P \times Q / (n-1)}$
<b>Galdeketa mota:</b>	Egituratua.
<b>Aplikazioa:</b>	Norberak betea.
<b>Landa lanerako datak:</b>	2011ko martxoaren 15etik urriaren 27ra.
<b>Taulan jartzea:</b>	Datuak CONECTA Research & Consulting enpresan grabatu eta taulan jarri dira.



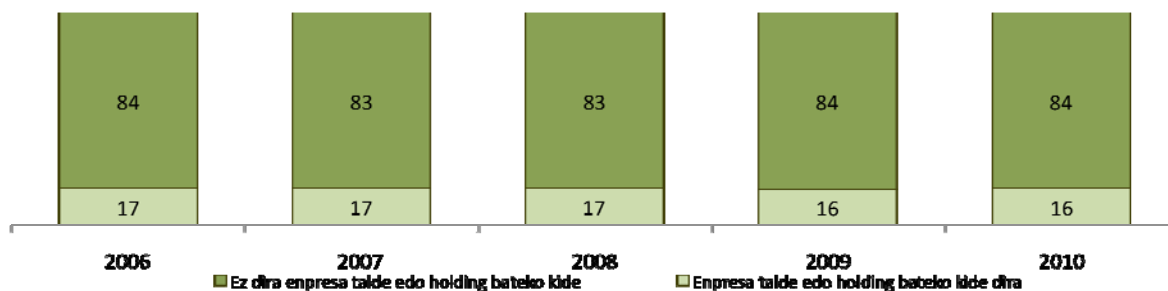
## ARGITALPEN ENPRESA

### Enpresa integrazioa

2010ean 110 enpresa zeuden Euskal Autonomia Erkidegoan. Horien % 16,4 (18 enpresa) enpresa talde edo *holding* bateko kide ziren eta gainerako % 83,6a (92 enpresa) ez ziren talde bateko kide.

	2006	2007	2008	2009	2010
<b>Guztira (absolutuak)</b>	109	114	152	112	<b>110</b>
<b>Guztira (%)</b>	100,0	100,0	100,0	100,0	<b>100,0</b>
Enpresa talde edo <i>holding</i> bateko kide dira	16,5	16,7	16,7	16,1	<b>16,4</b>
Ez dira enpresa talde edo <i>holding</i> bateko kide	83,5	83,3	83,3	83,9	<b>83,6</b>

### I. GRAFIKOA. ENPRESA TALDE BATEKO KIDE IZATEA

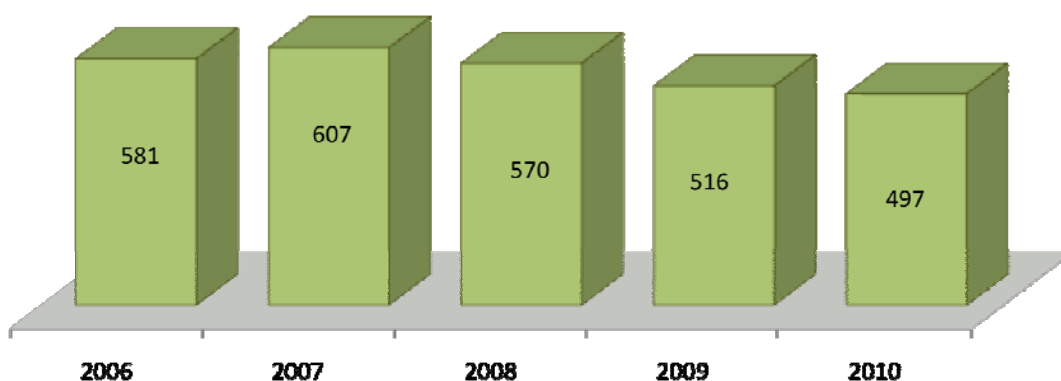


## Enplegua

Euskal Autonomia Erkidegoko 110 enpresak 497 pertsonari ematen diete lan finkoa; horrenbestez, batez beste 4,5 langile ditu enpresa bakoitzak.

Halaber, nabarmentzekoa da enpresa bakoitzeko 4,5 langileko batez bestekoa egon arren, 41 enpresak langile 1 besterik ez dutela. Era berean, 36 enpresak, 2 eta 4 langile artean dituzte, 15 enpresak, 5 eta 9 artean, eta gainerako 18k, berriz, 10 langile edo gehiago dituzte.

### 2. GRAFIKOA. ENPLEGUAREN BILAKAERA



### I. TAULA. NOMINAN DAUDEN LANGILEEN KOPURUA

	2006	2007	2008	2009	2010
<b>ENPRESA KOPURUA</b>	109	114	110	112	<b>110</b>
<b>GUZTIRA</b>	581	607	570	516	<b>497</b>
<b>BATEZ BESTEKOA</b>	5,3	5,3	5,2	4,6	<b>4,5</b>

LANGILEEN KOPURUA	2008		2009		2010	
	Count	%	Count	%	Count	%
<b>GUZTIRA</b>	110	100,0	112	100,0	<b>110</b>	<b>100,0</b>
0-1	22	20,0	46	41,0	<b>41</b>	<b>37,5</b>
2-4	42	38,2	30	26,6	<b>36</b>	<b>33,1</b>
5-9	23	20,9	18	16,0	<b>15</b>	<b>13,5</b>
10 edo gehiago	23	20,9	18	16,4	<b>18</b>	<b>15,9</b>

Taula honetan, Euskal Autonomia Erkidegoko enpresa pribatuetako enplegu finkoen banaketa ikus dezakegu jarduera arlo bakoitzaren arabera, eta honako hau azpimarratu dezakegu:

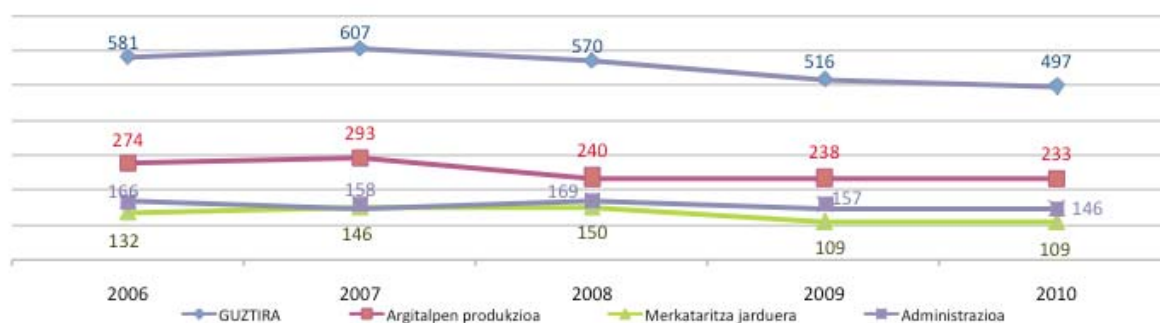
- Langileen % 46,9 argitalpen produkzioan aritzen ziren; % 22, merkataritza jardueran eta publizitatean, eta % 29,4, berriz, administrazioko eta giza baliabideetako zereginetan. Azkenik, langileen % 1,7 kanpo merkataritzako eginkizunez arduratzen zen.
- Aurreko urteari dagokionez, enpleguaren osaeran ikus daiteke argitalpen produkzioa 0,8 puntu handitu dela, eta merkataritza jarduera eta publizitatea, berriz, 0,9 handitu da. Aldiz, administrazioko eta giza baliabideetako jarduna 1,1 puntu jaitsi da, eta kanpo merkataritzakoa, berriz, 0,6 puntu.

## 2. TAULA. JARDUERA ARLOAREN ARABERAKO LANGILEAK.

	2006	2007	2008	2009	2010
<b>ARLO HAUETAN JARDUTEN DUTEN LANGILEAK, GUZTIRA:</b>	581	607	570	516	<b>497</b>
Argitalpen produkzioa	274	293	240	238	<b>233</b>
Merkataritza jarduera + Publizitatea	132	146	150	109	<b>109</b>
Administrazioa + Giza baliabideak	166	158	169	157	<b>146</b>
Kanpo merkataritza	9	10	11	12	<b>9</b>
<b>GUZTIRA (%)</b>	100,0	100,0	100,0	100,0	<b>100,0</b>
Argitalpen produkzioa	47,2	48,3	42,2	46,1	<b>46,9</b>
Merkataritza jarduera + Publizitatea	22,7	24,0	26,3	21,1	<b>22,0</b>
Administrazioa + Giza baliabideak	28,6	26,0	29,6	30,5	<b>29,4</b>
Kanpo merkataritza	1,5	1,7	1,9	2,3	<b>1,7</b>

Grafiko honetan, arlo bakoitzeko langile finkoen kopuruak izandako aldaketak ikus ditzakegu.

## 3. GRAFIKOA. ENPLEGUAREN BILAKAERA, JARDUERA ARLOAREN ARABERA



## LIBURUAREN BARNE MERKATUA

### Argitalpena

#### Argitalpena, guztira:

- **Euskal Autonomia Erkidegoko argitaletxe pribatuek** 3.588 izenburu argitaratu zituzten guztira 2010ean, 2009an baino % 2,8 gutxiago. 2006. urteari dagokionez, argitaratutako izenburuak % 1,4 jaitsi dira.
- **6.906.428 ale argitaratu dira**, iaz baino % 8,8 gutxiago. Azken 5 urteetan, % 2,3 egin du behera kopuruak.
- **Izenburuko batez besteko argitaraldia 1.925 alekoa izan da**, hau da, iaz baino 126 ale gutxiago.

#### Euskarazko argitalpenak:

- **1.476 izenburu argitaratu dira euskaraz** (iaz baino % 5,5 gutxiago).
- **3.176.606 ale argitaratu dira euskaraz**, iaz baino % 5,3 gutxiago.
- **Euskaraz argitaratutako izenburuen batez besteko argitaraldia izenburuko 2.152 alekoa izan zen**; hots, iazko datuekin alderatuta, 4 ale gehiago izenburuko, baina 2007an baino 201 izenburu gehiago.

### 3. TAULA. ARGITARATUTAKO IZENBURUAK

Urtea	Guztira			Euskaraz			Euskaraz / Guztira
	Izenburuak	2006. urtearekiko igoera (%)	Igoera urtetik urtera (%)	Izenburuak	2006. urtearekiko igoera (%)	Igoera urtetik urtera (%)	
2006	3.637	-	3,5	1.467	-	-9,2	40,3
2007	3.780	3,9	3,9	1.478	0,8	0,8	39,1
2008	3.856	6,0	2,0	1.563	6,5	5,7	40,5
2009	3.691	1,5	-4,3	1.561	6,4	-0,1	42,3
<b>2010</b>	<b>3.588</b>	<b>-1,4</b>	<b>-2,8</b>	<b>1.476</b>	<b>0,6</b>	<b>-5,5</b>	<b>41,1</b>

#### 4. TAULA. ARGITARATUTAKO ALEAK

Urtea	Guztira			Euskaraz			Euskaraz / Guztira
	Aleak	2006. urtearekiko igoera (%)	Igoera urtetik urtera (%)	Aleak	2006. urtearekiko igoera (%)	Igoera urtetik urtera (%)	
2006	7.068.256	-	-10,9	3.334.874	-	-1,2	47,2
2007	8.050.743	13,9	13,9	3.478.829	4,3	4,3	43,2
2008	8.058.770	14,0	0,1	3.595.876	7,8	3,4	44,6
2009	7.568.935	7,1	-6,1	3.353.627	0,6	-6,7	44,3
<b>2010</b>	<b>6.906.428</b>	<b>-2,3</b>	<b>-8,8</b>	<b>3.175.606</b>	<b>-4,8</b>	<b>-5,3</b>	<b>46,0</b>

#### 5. TAULA. BATEZ BESTEKO ARGITARALDIA

Urtea	Guztira			Euskaraz			Euskaraz - Guztira
	Batez besteko argitaraldia	2006. urtearekiko igoera	Igoera urtetik urtera	Batez besteko argitaraldia	2006. urtearekiko igoera	Igoera urtetik urtera	
2006	1.943	-	-313	2.273	-	185	56
2007	2.130	186	186	2.353	80	80	224
2008	2.090	147	-40	2.301	27	-53	211
2009	2.051	107	-39	2.148	-125	-153	97
<b>2010</b>	<b>1.925</b>	<b>-18</b>	<b>-126</b>	<b>2.152</b>	<b>-122</b>	<b>4</b>	<b>227</b>

Hurrengo grafikoetan, orokorrean nahiz euskaraz argitaratutako izenburuen, ekoiztako aleen eta batez besteko argitaraldiaren bilakaera ikus daiteke.

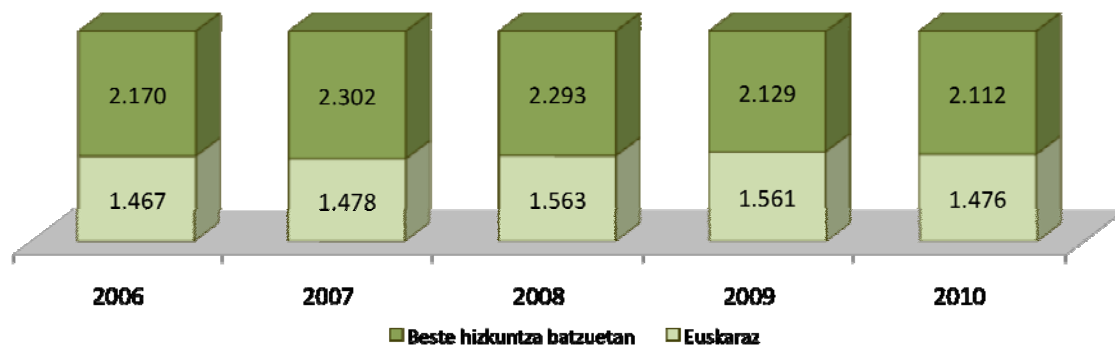
Grafikoetan ikus daitekeenez, izenburuen kopurua 2008. urteraino handitzen joan da (3.856 izenburu), eta ordutik aurrera, jaitsi egin da, 2010ean 3.588 izenburu argitaratu arte.

Antzeko joera dauka argitaratutako ale kopuru osoak ere; 2008an, 8.058.770 alera iritsi zen, baina jaitsi egin zen apurka-apurka, 2010ean 6.906.428 ale argitaratu arte.

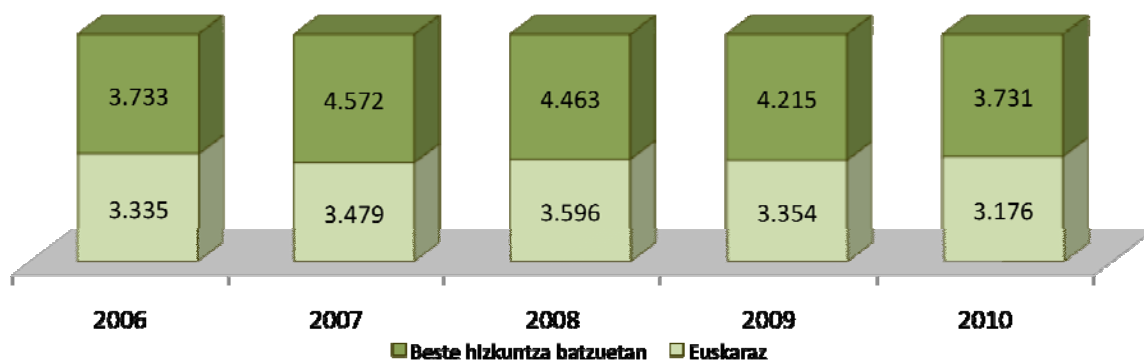
Halaber, txosten honetan aztertzen den bost urteko aldia kontuan hartuta, 2008an lortu zen euskaraz argitaratutako izenburu eta ale kopururik handiena.

Izenburuak, guztira	3.637	3.780	3.856	3.691	<b>3.588</b>
---------------------	-------	-------	-------	-------	--------------

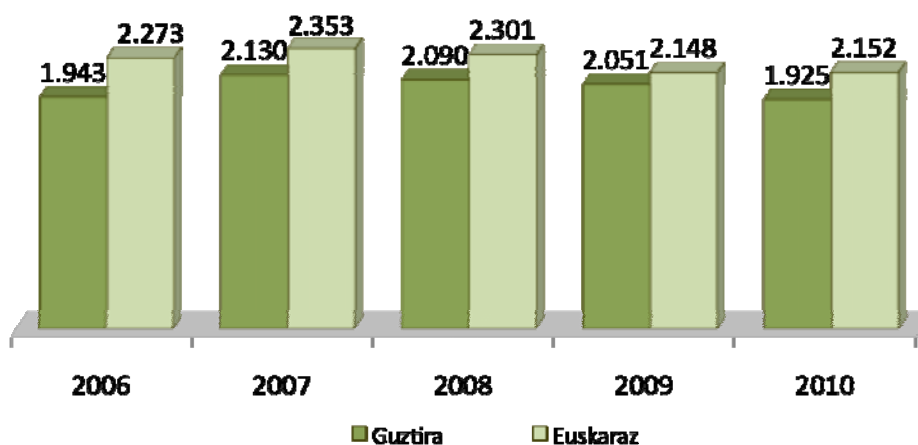
**4. GRAFIKOA. IZENBURUEN, ALEEN ETA BATEZ BESTEKO ARGITARALDIAREN BILAKAERA (2006-2010)**



Aleak, guztira (x 1.000)	7.068	8.051	8.059	7.569	<b>6.906</b>
--------------------------	-------	-------	-------	-------	--------------



**Batez besteko argitaraldia**



## Sailen araberako argitalpen produkzioa. Guztira

Ondorengo taula eta grafikoetan ageri diren datuak azken hiru urteetan sailen arabera argitaratutako izenburuei, ekoiztutako aleei eta batez besteko argitaraldiari buruzko datuak dira; era berean, ekitaldi honetan eta aurrekoan lortutako zifren arteko aldaketak agertzen zaizkigu.

Hiru sailek barne hartzen dute argitaratutako izenburuen % 70,6: Giza eta gizarte zientziak sailari % 19,2 dagokio; Haurrak eta gazteak sailari, % 22,0, eta, batik bat, Unibertsitateaz kanpoko testuak sailari, % 29,3.

Argitaratutako izenburuetan ikus dezakegunez, iaz ehuneko 3,5 puntuko jaitsiera egon zen Unibertsitateaz kanpoko testuliburuetan; aldiz, 1,6 puntuko igoera egon zen Literaturan, eta 1,9 puntukoa, berriz, Komikietan.

### 6. TAULA. ARGITARATUTAKO IZENBURUAK, SAILEN ARABERA

	2008		2009		2010		2010 -2009 (*)
	Absolutuak	%	Absolutuak	%	Absolutuak	%	
<b>Guztira</b>	<b>3.856</b>	<b>100,0</b>	<b>3.691</b>	<b>100,0</b>	<b>3.588</b>	<b>100,0</b>	
Literatura	501	13,0	484	13,1	529	14,7	1,6
• Eleberria	354	9,2	308	8,3	332	9,3	0,9
Klasikoa	55	1,4	40	1,1	39	1,1	0,0
Garaikidea	158	4,1	136	3,7	139	3,9	0,2
Beltza	25	0,6	26	0,7	31	0,9	0,2
Erromantikoa	3	0,1	4	0,1	12	0,3	0,2
Zientzia fikzioa, beldurrezkoa	10	0,3	7	0,2	19	0,5	0,3
Erotikoa	1	0,0	1	0,0	1	0,0	0,0
Umorezkoa	9	0,2	10	0,3	7	0,2	-0,1
Bestelakoak	92	2,4	83	2,2	85	2,4	0,1
• Poesia. Antzerkia	64	1,7	79	2,1	87	2,4	0,3
• Bestelako literatura	83	2,2	97	2,6	109	3,1	0,4
Haur eta gazte literatura	880	22,8	789	21,4	791	22,0	0,7
Unibertsitateaz kanpoko testuak	1.358	35,2	1.209	32,8	1.051	29,3	-3,5
• Haur Hezkuntza	201	5,2	209	5,7	190	5,3	-0,4
• Lehen Hezkuntza	427	11,1	416	11,3	402	11,2	-0,1
• DBH	351	9,1	255	6,9	199	5,6	-1,4
• Batxilergoa	127	3,3	109	2,9	83	2,3	-0,6
• Lanbide Heziketa	35	0,9	28	0,7	19	0,5	-0,2
• Liburu eta material osagarriak	216	5,6	194	5,3	158	4,4	-0,9
Testu zientifiko teknikoak eta unibertsitate testuak	205	5,3	169	4,6	147	4,1	-0,5
Giza eta gizarte zientzietako testuak	590	15,3	723	19,6	690	19,2	-0,4
• Giza eta gizarte zientziak	413	10,7	464	12,6	477	13,3	0,7
• Zuzenbidea eta ekonomia zientziak	48	1,2	26	0,7	18	0,5	-0,2
• Erljioa	129	3,4	233	6,3	195	5,4	-0,9
Liburu praktikoak	137	3,6	131	3,5	160	4,5	0,9
Dibulgazio orokorra	45	1,2	108	2,9	76	2,1	-0,8
Hiztegiak eta entziklopediak	36	0,9	23	0,6	21	0,6	0,0
Komikiak	34	0,9	24	0,7	93	2,6	1,9
Bestelakoak	68	1,8	31	0,8	30	0,8	0,0

(\*) Ehunekoetan

Aipatutako hiru sail horiek (Giza eta gizarte zientziak, Haur eta gazte literatura eta Unibertsitateaz kanpoko testuak) osatzen dute argitaratutako aleen % 79,4. Unibertsitateaz kanpoko testuak saila nabarmendu dezakegu, % 42,1 barne hartzen baitu. Haur eta gazte literatura eta Giza eta gizarte zientziak sailek pisu nabarmena izaten jarraitzen dute, % 27,8 eta % 9,6 hartzen baitute, hurrenez hurren.

lazko datuekin alderatuta, dibulgazio orokorreko aleak 2,5 puntu jaitsi dira, eta liburu praktikoak, berriz, 2,3 puntu.

Alabaina, Haur eta gazte literatura 3,3 puntu igo da; Komikiak, 3,0 puntu, eta Literatura, berriz, 1,6 puntu.

#### 7. TAULA. ARGITARATUTAKO ALEAK, SAILEN ARABERA (MILAKOTAN)

	2008		2009		2010		2010-2009 (*)
	Absolutuak	%	Absolutuak	%	Absolutuak	%	
<b>Guztira</b>	<b>8.059</b>	<b>100,0</b>	<b>7.569</b>	<b>100,0</b>	<b>6.906</b>	<b>100,0</b>	
Literatura	641	8,0	559	7,4	621	9,0	1,6
• Eleberria	401	5,0	356	4,7	393	5,7	1,0
Klasikoa	55	0,7	45	0,6	31	0,5	-0,1
Garaikidea	186	2,3	184	2,4	190	2,8	0,3
Beltza	34	0,4	27	0,4	28	0,4	0,1
Erromantikoa	2	0,0	3	0,0	7	0,1	0,1
Zientzia fikzioa, beldurrezkoa	6	0,1	4	0,1	26	0,4	0,3
Erotikoa	1	0,0	1	0,0	1	0,0	0,0
Umorezkoa	17	0,2	11	0,1	9	0,1	0,0
Bestelakoak	100	1,2	82	1,1	100	1,5	0,4
• Poesia. Antzerkia	100	1,2	75	1,0	97	1,4	0,4
• Bestelako literatura	140	1,7	128	1,7	131	1,9	0,2
Haur eta gazte literatura	1.936	24,0	1.848	24,4	1.917	27,8	3,3
Unibertsitateaz kanpoko testuak	3.423	42,5	3.098	40,9	2.905	42,1	1,1
• Haur Hezkuntza	820	10,2	844	11,2	690	10,0	-1,2
• Lehen Hezkuntza	1.141	14,2	1.043	13,8	1.209	17,5	3,7
• DBH	748	9,3	573	7,6	511	7,4	-0,2
• Batxilergoa	186	2,3	185	2,4	128	1,9	-0,6
• Lanbide Heziketa	39	0,5	27	0,4	19	0,3	-0,1
• Liburuak eta material osagarriak	490	6,1	426	5,6	348	5,0	-0,6
Testu zientifiko teknikoak eta unibertsitate testuak	236	2,9	179	2,4	103	1,5	-0,9
Giza eta gizarte zientzietako testuak	663	8,2	862	11,4	662	9,6	-1,8
• Giza eta gizarte zientziak	608	7,5	445	5,9	397	5,7	-0,1
• Zuzenbidea eta zientzia ekonomikoak	36	0,4	14	0,2	24	0,3	0,2
• Erljioa	343	4,3	403	5,3	242	3,5	-1,8
Liburu praktikoak	512	6,3	490	6,5	286	4,1	-2,3
Dibulgazio orokorra	137	1,7	289	3,8	93	1,3	-2,5
Hiztegiak eta entziklopediak	85	1,0	54	0,7	23	0,3	-0,4
Komikiak	28	0,3	21	0,3	227	3,3	3,0
Bestelakoak	398	4,9	169	2,2	70	1,0	-1,2

(\*) Ehunekoetan

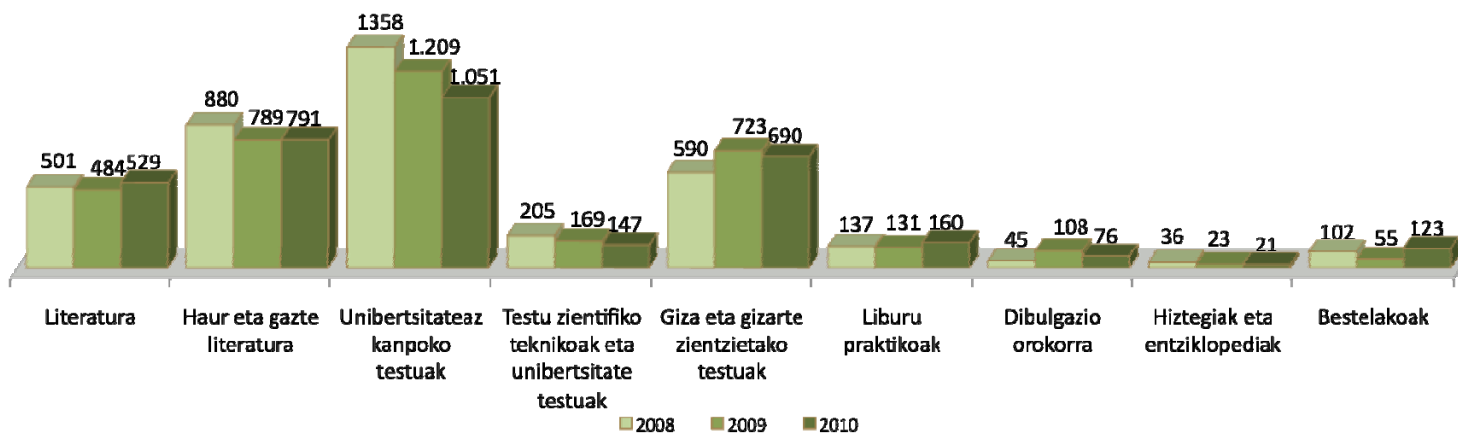


Izenburuko 1.925 aleko batez besteko argitaraldiari dagokionez, Komikiak eta Unibertsitateaz kanpoko testuak sailek lortu dituzte baliorik handienak.

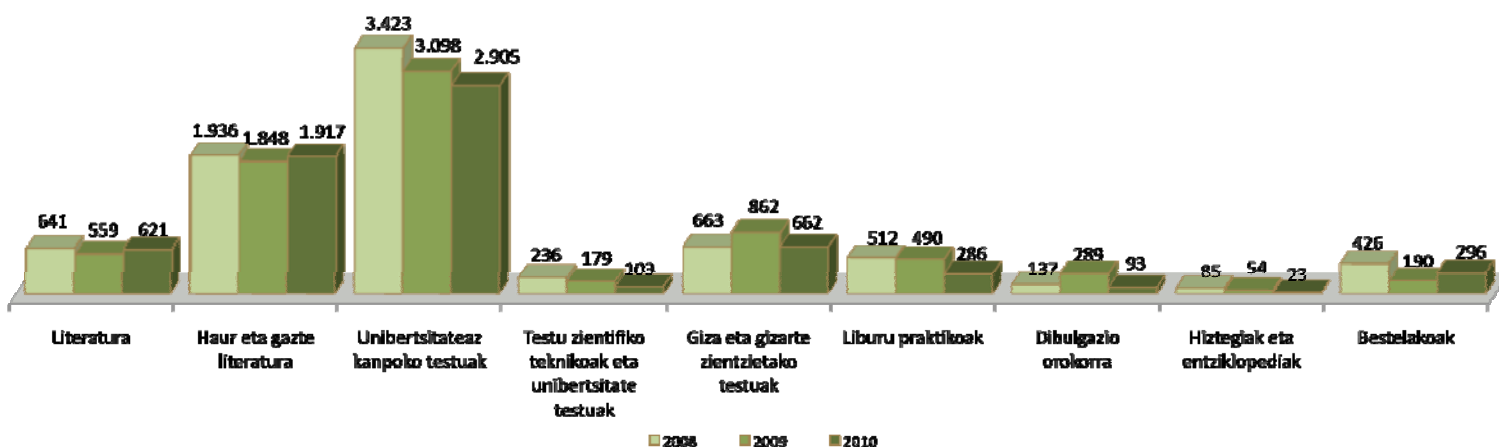
#### 8. TAULA. BATEZ BESTEKO ARGITARALDIA, SAILEN ARABERA

	2008	2009	2010	2010-2009
<b>GUZTIRA</b>	<b>2.090</b>	<b>2.051</b>	<b>1.925</b>	<b>-126</b>
Literatura	1.279	1.156	<b>1.174</b>	19
• <i>Eleberria</i>	<i>1.133</i>	<i>1.157</i>	<b>1.182</b>	25
Klasikoa	995	1.112	<b>807</b>	-305
Garaikidea	1.177	1.356	<b>1.364</b>	8
Beltza	1.346	1.025	<b>915</b>	-111
Erromantikoa	875	724	<b>630</b>	-94
Zientzia fikzioa, beldurrezkoa	548	523	<b>1.344</b>	821
Erotikoa	1.000	1.000	<b>943</b>	-57
Umorezkoa	1.816	1.078	<b>1.273</b>	195
Bestelakoak	1.089	983	<b>1.186</b>	203
• <i>Poesia. Antzerkia</i>	<i>1.556</i>	<i>952</i>	<b>1.115</b>	162
• <i>Bestelako literatura</i>	<i>1.684</i>	<i>1.318</i>	<b>1.199</b>	-120
Haur eta gazte literatura	2.200	2.343	<b>2.424</b>	81
Unibertsitateaz kanpoko testuak	2.522	2.562	<b>2.765</b>	203
• <i>Haur Hezkuntza</i>	<i>4.069</i>	<i>4.048</i>	<b>3.630</b>	-418
• <i>Lehen Hezkuntza</i>	<i>2.672</i>	<i>2.510</i>	<b>3.007</b>	497
• <i>DBH</i>	<i>2.128</i>	<i>2.246</i>	<b>2.567</b>	321
• <i>Batxilergoa</i>	<i>1.464</i>	<i>1.701</i>	<b>1.548</b>	-153
• <i>Lanbide Heziketa</i>	<i>1.116</i>	<i>985</i>	<b>1.034</b>	49
• <i>Liburuak eta material osagarriak</i>	<i>2.269</i>	<i>2.194</i>	<b>2.201</b>	6
Testu zientifiko teknikoak eta unibertsitate testuak	1.152	1.055	<b>703</b>	-353
Giza eta gizarte zientzietako testuak	1.123	1.191	<b>960</b>	-231
• <i>Giza eta gizarte zientziak</i>	<i>1.472</i>	<i>958</i>	<b>832</b>	-126
• <i>Zuzenbidea eta zientzia ekonomikoak</i>	<i>749</i>	<i>533</i>	<b>1.323</b>	791
• <i>Erljioa</i>	<i>2.652</i>	<i>1.728</i>	<b>1.239</b>	-489
Liburu praktikoak	3.722	3.747	<b>1.786</b>	-1.961
Dibulgazio orokorra	3.013	2.679	<b>1.225</b>	-1.453
Hiztegiak eta entziklopediak	2.332	2.404	<b>1.056</b>	-1.349
Komikiak	821	884	<b>2.438</b>	1.554
Bestelakoak	5.832	5.490	<b>2.307</b>	-3.183

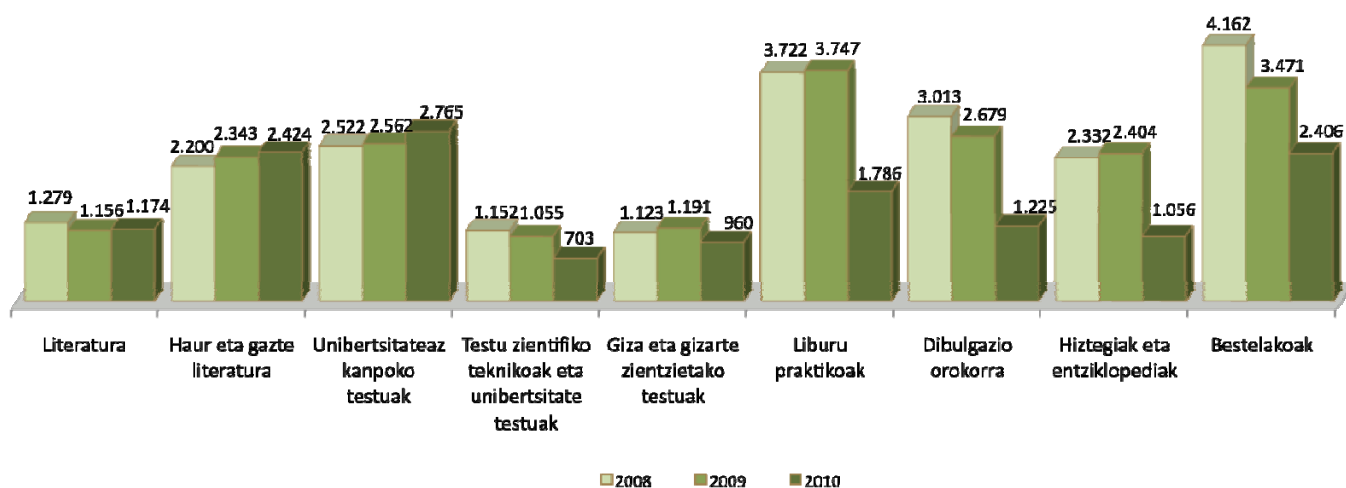
**5. GRAFIKOA. ARGITARATUTAKO IZENBURUAK, SAILEN ARABERA (2008-2010)**



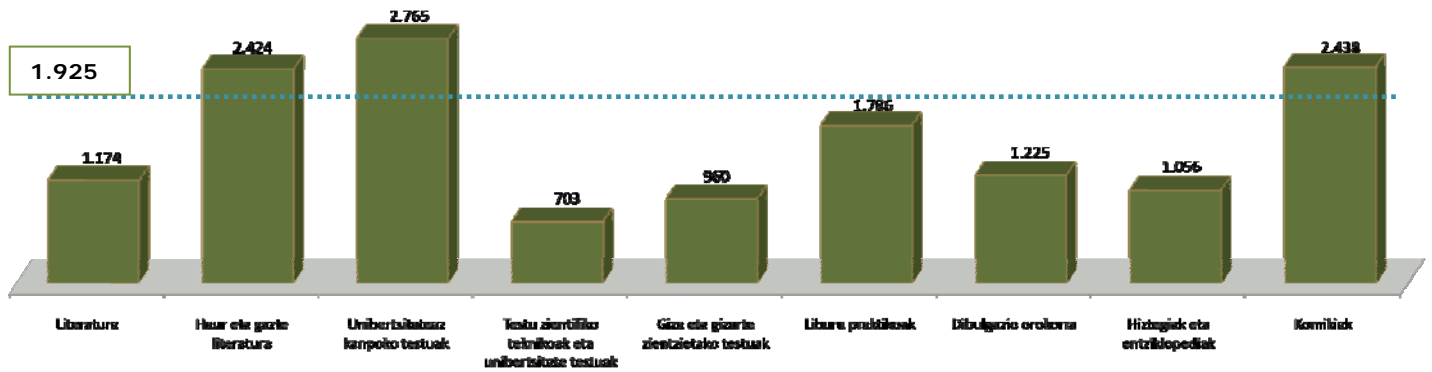
**6. GRAFIKOA. ARGITARATUTAKO ALEAK, SAILEN ARABERA (x 1.000) (2008-2010)**



**7. GRAFIKOA. BATEZ BESTEKO ARGITARALDIA, SAILEN ARABERA (2008-2010)**



### 8. GRAFIKOA. SAILEN ARABERAKO BATEZ BESTEKO ARGITARALDIAREN ALDERAKETA (2010)



## Sailen araberako argitalpen produkzioa. Euskaraz

Euskal Autonomia Erkidegoan, euskaraz argitaratutako izenburuen % 43,2 Unibertsitateaz kanpoko testuak ziren; % 30,0, Haur eta gazte literaturakoak, eta % 16,9, berriz, Literaturakoak; hortaz, hiru sail horien artean, zenbateko osoaren % 90 osatzen dute.

lazko datuekin alderatura, Haur eta gazte literatura sailekoa da aldaketarik nabarmenena, 3,3 puntuko igoera izan baitu. Unibertsitateaz kanpoko testuak sailak 6,0 puntu galdu ditu.

### 9. TAULA. EUSKARAZ ARGITARATUTAKO IZENBURUAK, SAILEN ARABERA

	2008		2009		2010		2010- 2009 (*)
	Absolutuak	%	Absolutuak	%	Absolutuak	%	
<b>Guztira</b>	<b>1.563</b>	<b>100</b>	<b>1.561</b>	<b>100,0</b>	<b>1.476</b>	<b>100,0</b>	
Literatura	236	15,1	225	14,4	250	16,9	2,5
• Eleberria	191	12,3	176	11,3	200	13,5	2,2
Klasikoa	24	1,5	21	1,3	20	1,4	0,0
Garaikidea	90	5,8	83	5,3	88	6,0	0,6
Beltza	20	1,2	19	1,2	26	1,8	0,5
Erromantikoa	2	0,1	3	0,2	9	0,6	0,4
Zientzia fikzioa, beldurrezkoa	5	0,3	4	0,3	14	1,0	0,7
Erotikoa	1	0,1	1	0,1	1	0,1	0,0
Umorezkoa	7	0,4	7	0,4	6	0,4	0,0
Bestelakoak	44	2,8	38	2,4	34	2,3	-0,1
• Poesia. Antzerkia	12	0,8	13	0,8	16	1,1	0,3
• Bestelako literatura	33	2,1	36	2,3	34	2,3	0,0
Haur eta gazte literatura	422	27,0	417	26,7	442	30,0	3,3
Unibertsitateaz kanpoko testuak	752	48,1	768	49,2	637	43,2	-6,0
• Haur Hezkuntza	130	8,3	149	9,5	138	9,3	-0,2
• Lehen Hezkuntza	285	18,2	302	19,3	240	16,3	-3,0
• DBH	188	12,0	157	10,1	133	9,0	-1,0
• Batxilergoa	53	3,4	46	3,0	36	2,4	-0,5
• Lanbide Heziketa	4	0,2	9	0,5	8	0,5	0,0
• Liburuak eta material osagarriak	93	6,0	105	6,7	82	5,6	-1,1
Testu zientifiko teknikoak eta unibertsitate testuak	23	1,5	21	1,4	18	1,2	-0,2
Giza eta gizarte zientzietako testuak	55	3,5	53	3,4	36	2,5	-1,0
• Giza eta gizarte zientziak	45	2,9	40	2,5	29	2,0	-0,5
• Zuzenbidea eta zientzia ekonomikoak	3	0,2	8	0,5	5	0,3	-0,2
• Erljioa	7	0,4	6	0,4	2	0,1	-0,2
Liburu praktikoak	15	1,0	15	1,0	19	1,3	0,3
Dibulgazio orokorra	20	1,3	22	1,4	11	0,8	-0,7
Hiztegiak eta entziklopediak	27	1,7	22	1,4	18	1,2	-0,2
Komikiak	7	0,4	8	0,5	28	1,9	1,4
Bestelakoak	5	0,3	10	0,6	16	1,1	0,5

(\*) Ehunekoetan

Euskarazko aleen ekoizpena bi sailetan biltzen da nagusiki: Unibertsitateaz kanpoko testuak (% 57,5) eta Haur eta gazte literatura (% 26,9). Bi sailek guztiaren % 84,4 osatzen dute.

**10. TAULA. EUSKARAZ ARGITARATUTAKO ALEAK, SAILEN ARABERA (MILAKOTAN)**

	2008		2009		2010		2010-2009 (*)
	Absolutuak	%	Absolutuak	%	Absolutuak	%	
<b>Guztira</b>	<b>3.596</b>	<b>100,0</b>	<b>3.354</b>	<b>100,0</b>	<b>3.176</b>	<b>100,0</b>	
Literatura	329	9,2	255	7,6	278	8,8	1,1
• <i>Eleberria</i>	262	7,3	202	6,0	217	6,8	0,8
Klasikoa	30	0,8	20	0,6	20	0,6	0,0
Garaikidea	103	2,9	88	2,6	84	2,6	0,0
Beltza	23	0,6	16	0,5	18	0,6	0,1
Erromantikoa	1	0,0	1	0,0	6	0,2	0,1
Zientzia fikzioa, beldurrezkoa	4	0,1	2	0,0	4	0,1	0,1
Erotikoa	1	0,0	1	0,0	0	0,0	0,0
Umorezkoa	12	0,3	9	0,3	6	0,2	-0,1
Bestelakoak	87	2,4	65	2,0	79	2,5	0,5
• <i>Poesia. Antzerkia</i>	14	0,4	13	0,4	13	0,4	0,0
• <i>Bestelako literatura</i>	53	1,5	40	1,2	47	1,5	0,3
Haur eta gazte literatura	906	25,2	864	25,8	854	26,9	1,1
Unibertsitateaz kanpoko testuak	2.068	57,5	1.988	59,3	1.826	57,5	-1,8
• <i>Haur Hezkuntza</i>	447	12,4	526	15,7	515	16,2	0,5
• <i>Lehen Hezkuntza</i>	766	21,3	715	21,3	726	22,9	1,5
• <i>DBH</i>	476	13,3	388	11,6	324	10,2	-1,4
• <i>Batxilergoa</i>	100	2,8	83	2,5	55	1,7	-0,8
• <i>Lanbide Heziketa</i>	4	0,1	10	0,3	7	0,2	-0,1
• <i>Liburuak eta material osagarriak</i>	276	7,7	267	8,0	200	6,3	-1,7
Testu zientifiko teknikoak eta unibertsitate testuak	38	1,1	24	0,7	13	0,4	-0,3
Giza eta gizarte zientzietako testuak	58	1,6	61	1,8	41	1,3	-0,5
• <i>Giza eta gizarte zientziak</i>	45	1,3	46	1,4	35	1,1	-0,3
• <i>Zuzenbidea eta zientzia ekonomikoak</i>	3	0,1	2	0,1	1	0,0	0,0
• <i>Erljioa</i>	10	0,3	12	0,4	5	0,2	-0,2
Liburu praktikoak	49	1,4	33	1,0	40	1,3	0,3
Dibulgazio orokorra	74	2,1	57	1,7	28	0,9	-0,8
Hiztegiak eta entziklopediak	44	1,2	31	0,9	20	0,6	-0,3
Komikiak	7	0,2	12	0,4	39	1,2	0,9
Bestelakoak	21	0,6	28	0,8	37	1,2	0,3

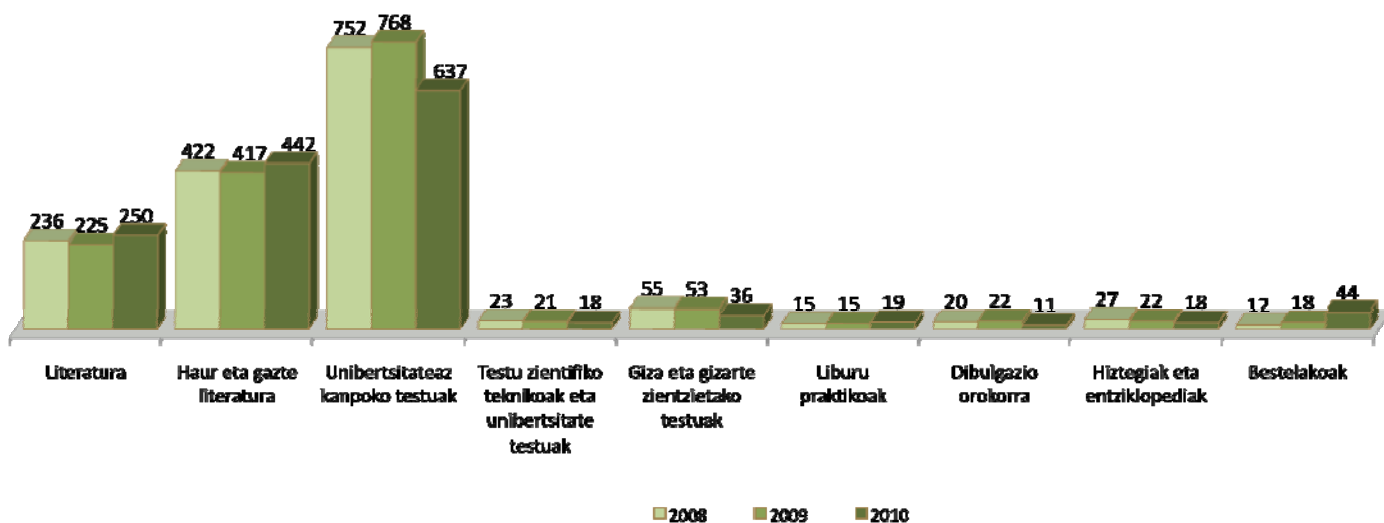
(\*) Ehunekoetan

Batez besteko argitaraldiari dagokionez, Unibertsitateaz kanpoko testuak, Dibulgazio orokorra eta Liburu praktikoak sailetakoak dira zenbatekorik altuenak.

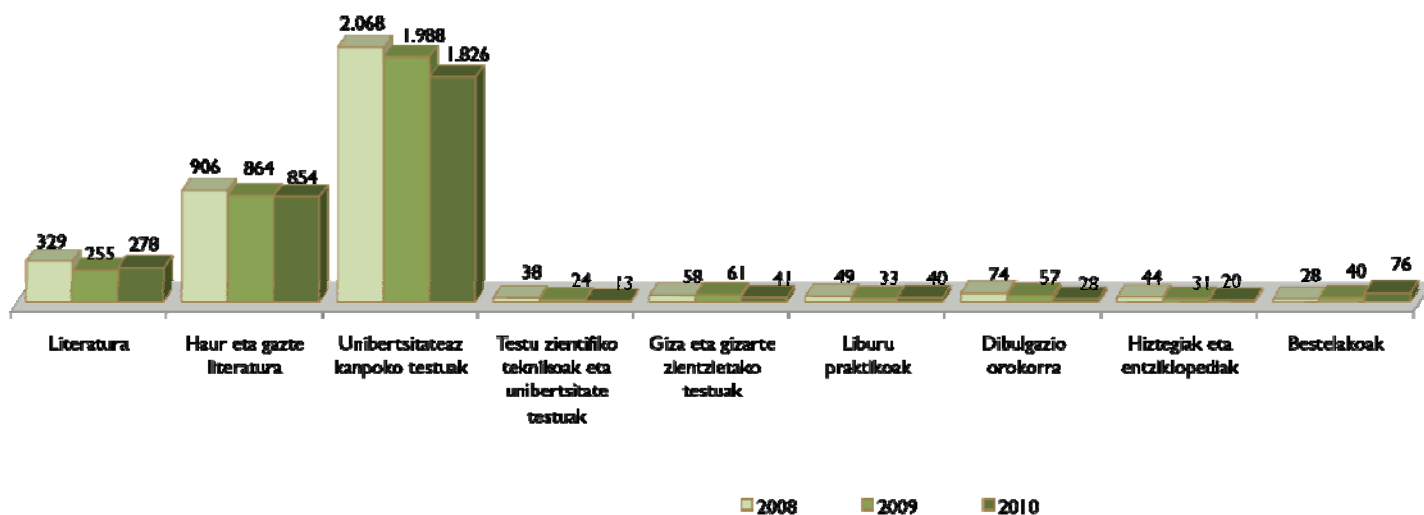
## II. TAULA. EUSKARAZKO BATEZ BESTEKO ARGITARALDIA, SAILEN ARABERA

	2008	2009	2010	2010-2009
<b>GUZTIRA</b>	<b>2.301</b>	<b>2.148</b>	<b>2.152</b>	<b>4</b>
Literatura	1.396	1.137	1.114	-24
• <i>Eleberria</i>	1.368	1.148	1.087	-61
Klasikoa	1.258	938	993	55
Garaikidea	1.149	1.055	950	-105
Beltza	1.175	864	704	-160
Erromantikoa	800	433	625	191
Zientzia fikzioa, beldurrezkoa	885	405	265	-140
Erotikoa	1.000	1.000	269	-731
Umorezkoa	1.803	1.283	973	-311
Bestelakoak	1.977	1.722	2.301	579
• <i>Poesia. Antzerkia</i>	1.219	1.054	852	-201
• <i>Bestelako literatura</i>	1.626	1.114	1.390	276
Haur eta gazte literatura	2.146	2.074	1.932	-142
Unibertsitateaz kanpoko testuak	2.749	2.590	2.866	275
• <i>Haur Hezkuntza</i>	3.444	3.532	3.734	203
• <i>Lehen Hezkuntza</i>	2.689	2.370	3.023	653
• <i>DBH</i>	2.532	2.467	2.426	-41
• <i>Batxilergoa</i>	1.890	1.800	1.530	-270
• <i>Lanbide Heziketa</i>	998	1.130	881	-249
• <i>Liburuak eta material osagarriak</i>	2.961	2.539	2.427	-112
Testu zientifiko teknikoak eta unibertsitate testuak	1.659	1.145	717	-427
Giza eta gizarte zientzietako testuak	1.052	1.137	1.136	0
• <i>Giza eta gizarte zientziak</i>	997	1.173	1.181	8
• <i>Zuzenbidea eta zientzia ekonomikoak</i>	1.000	239	306	67
• <i>Erljioa</i>	1.429	2.070	2.431	361
Liburu praktikoak	3.224	2.206	2.062	-144
Dibulgazio orokorra	3.671	2.537	2.499	-39
Hiztegiak eta entziklopediak	1.646	1.392	1.133	-258
Komikiak	1.113	1.447	1.360	-87
Bestelakoak	3.874	2.813	2.304	-509

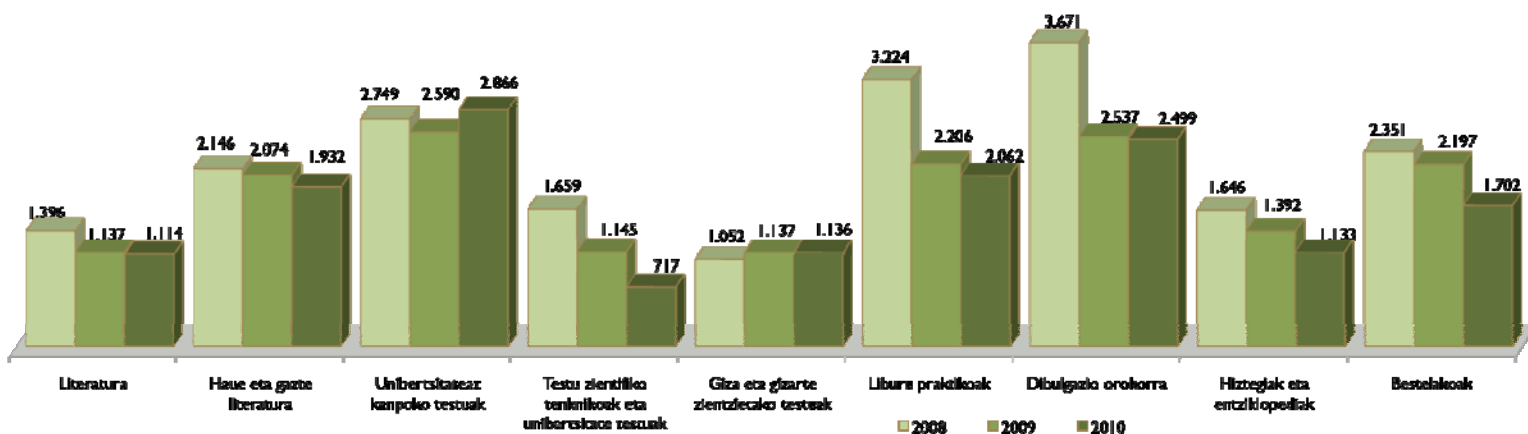
**9. GRAFIKOA. EUSKARAZ ARGITARATUTAKO IZENBURUAK, SAILEN ARABERA (2008-2010)**



**10. GRAFIKOA. EUSKARAZ ARGITARATUTAKO ALEAK, SAILEN ARABERA (X 1.000) (2008-2010)**



**11. GRAFIKOA. EUSKARAZKO BATEZ BESTEKO ARGITARALDIA, SAILEN ARABERA (2008-2010)**



## Euskarazko argitalpenaren eta argitalpen osoaren arteko alderaketa, Euskal Autonomia Erkidegoan, sailak aintzat hartuta

Oro har, euskarazko izenburuak argitalpen osoaren % 41,1 izan ziren. Ehuneko hori nabarmen gainditu zuten Hiztegiak eta entziklopediak (% 83,2), Unibertsitateaz kanpoko testuak (% 60,6), Haur eta gazte literatura (% 55,9) eta Literatura (% 47,2) sailek.

### 12. TAULA. EUSKAL AUTONOMIA ERKIDEGOAN ARGITARATUTAKO IZENBURUAK, GUZTIRA

	2006	2007	2008	2009	2010
<b>Produkzio absolutua, guztira</b>	<b>3.637</b>	<b>3.780</b>	<b>3.856</b>	<b>3.691</b>	<b>3.588</b>
Literatura	403	474	501	484	<b>529</b>
Haur eta gazte literatura	822	677	880	789	<b>791</b>
Unibertsitateaz kanpoko testuak	1.086	1.286	1.358	1.209	<b>1.051</b>
Unibertsitate testuak. Testu zientifiko teknikoak.	206	233	205	169	<b>147</b>
Giza eta gizarte zientzietako testuak	834	834	590	723	<b>690</b>
Liburu praktikoak	102	108	137	131	<b>160</b>
Dibulgazio orokorra	71	59	45	108	<b>76</b>
Hiztegiak / Entziklopediak	30	25	36	23	<b>21</b>
Bestelakoak	83	84	102	55	<b>123</b>

### 13. TAULA. EUSKARAZ ARGITARATUTAKO IZENBURUAK

	2006	2007	2008	2009	2010
<b>Produkzio absolutua, guztira</b>	<b>1.467</b>	<b>1.478</b>	<b>1.563</b>	<b>1.561</b>	<b>1.476</b>
Literatura	203	254	236	225	<b>250</b>
Haur eta gazte literatura	453	347	422	417	<b>442</b>
Unibertsitateaz kanpoko testuak	552	673	752	768	<b>637</b>
Unibertsitate testuak. Testu zientifiko teknikoak	82	37	23	21	<b>18</b>
Giza eta gizarte zientzietako testuak	103	83	55	53	<b>36</b>
Liburu praktikoak	18	15	15	15	<b>19</b>
Dibulgazio orokorra	25	31	20	22	<b>11</b>
Hiztegiak / Entziklopediak	25	21	27	22	<b>18</b>
Bestelakoak	6	17	12	18	<b>44</b>

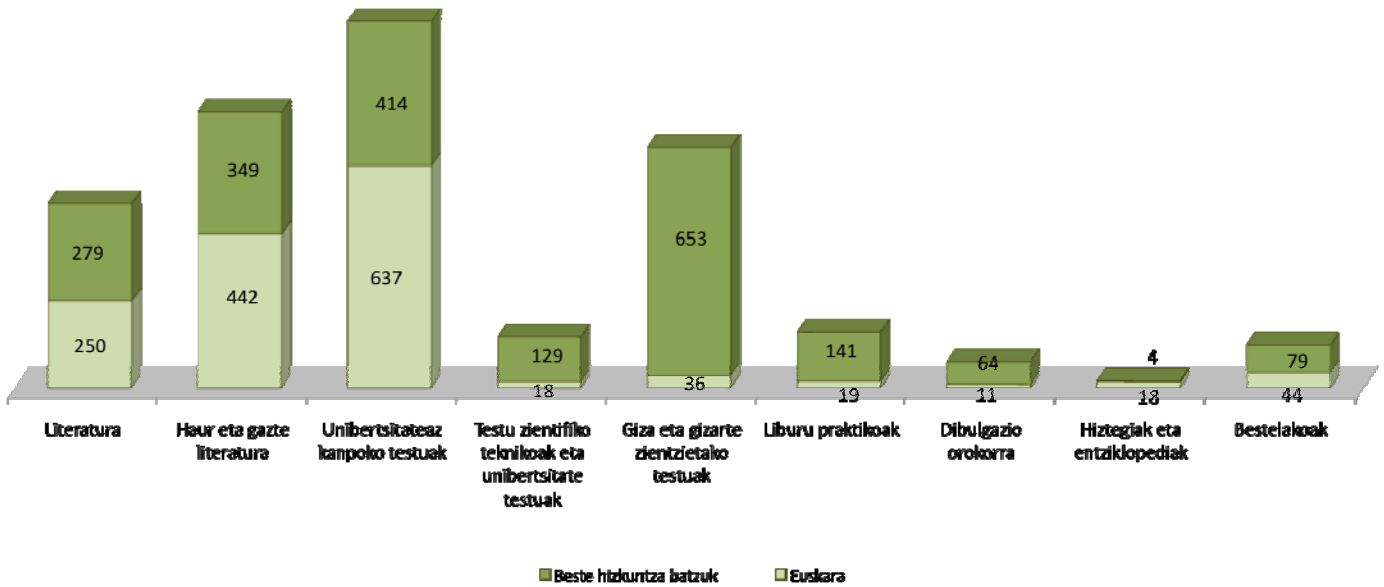
### 14. TAULA. EUSKARA / EUSKAL AUTONOMIA ERKIDEGOA GUZTIRA

	2006	2007	2008	2009	2010
<b>Ehunekoa</b>	<b>40,3</b>	<b>39,1</b>	<b>40,5</b>	<b>42,3</b>	<b>41,1</b>
Literatura	50,4	53,6	47,0	46,4	<b>47,2</b>
Haur eta gazte literatura	55,1	51,2	48,0	52,8	<b>55,9</b>
Unibertsitateaz kanpoko testuak	50,8	52,4	55,4	63,5	<b>60,6</b>
Unibertsitate testuak. Testu zientifiko teknikoak	39,9	15,9	11,3	12,5	<b>12,1</b>
Giza eta gizarte zientzietako testuak	12,3	9,9	9,3	7,4	<b>5,3</b>
Liburu praktikoak	17,6	14,3	11,2	11,6	<b>12,0</b>
Dibulgazio orokorra	35,1	51,5	44,5	20,8	<b>14,8</b>
Hiztegiak / Entziklopediak	83,1	85,4	74,2	97,2	<b>83,2</b>



Bestelakoak	7,2	20,2	11,6	33,3	<b>36,1</b>
-------------	-----	------	------	------	-------------

**12. GRAFIKOA. EUSKARAZKO ETA BESTE HIZKUNTZA BATZUETAKO PRODUKZIO BOLUMENA, SAILEN ARABERA**



## Formatu digitaleko argitalpena

Atal hau 2010. urteko argitalpen digitalari buruzkoa da, eta argitalpen mota hori zehaztasunez aztertuko da.

Bildutako datuek honako hau adierazten dute:

- 2010ean formatu digitalean argitaratutako izenburuak: ..... 2.388
- Katalogoko funtsetik digitalizatutako izenburuak: ..... 586
- Formatu digitalean merkaturatutako izenburuak:..... 614
- Fakturazioa, formatu digitaleko liburuak saltzeagatik (eurotan): ..... 393.439

Lan digitalak irakurgailu hauetan merkaturatu dira:

<b>Irakurgailu espezifikoak</b>	<b>% 42,9</b>
<b>Mugikorrek/PDA</b>	<b>% 6,4</b>
<b>Ordenagailuak</b>	<b>% 39,6</b>
<b>Bestelakoak</b>	<b>% 11,2</b>

Lan digitalak formatu hauetan argitaratu dira:

<b>PDF</b>	<b>% 60,2</b>
<b>ePUB</b>	<b>% 24,0</b>
<b>MobiPocket generikoa</b>	<b>% 12,1</b>
<b>Bestelakoak</b>	<b>% 3,7</b>

2010ean arlo digitalean lanean aritu ziren argitaletxeak bakarrik aztertu ditugu (digitalizazioa edo formatu aldaketa, formatu digitaleko lanen merkaturatzea, etab.).

Formatu digitaleko fakturazioaren erdia baino gehiago Giza eta gizarte zientzietako testuak sailari dagokio. Pisu nabarmena dute, halaber, Testu zientifiko teknikoak eta unibertsitate testuak eta Zuzenbidea eta zientzia ekonomikoak sailek.

**15. TAULA. FORMATU DIGITALEAN ARGITARATUTAKO LIBURUEN FAKTURAZIO KOPURUAK, SAILEN ARABERA**

<b>FAKTURAZIO DIGITALA (393.439 euro)</b>	<b>2010</b>
<b>Literatura, guztira</b>	<b>% 0,4</b>
<i>Eleberria</i>	<b>% 0,2</b>
<i>Poesia, antzerkia</i>	-
<i>Bestelako literatura</i>	<b>% 0,1</b>
<b>Testu zientifiko teknikoak eta unibertsitate testuak</b>	<b>% 24,7</b>
<b>Giza eta gizarte zientzietako testuak</b>	<b>% 51,7</b>
<b>Zuzenbidea eta zientzia ekonomikoak</b>	<b>% 20,7</b>
<b>Liburu praktikoak</b>	<b>% 0,4</b>
<b>Bestelakoak</b>	<b>% 2,1</b>

**16. TAULA. FORMATU DIGITALEAN ARGITARATUTAKO LIBURUAK BANATZEKO/SALTZEKO BIDEAK**

<b>FAKTURAZIO DIGITALA (X1.000)</b>	<b>2010</b>
<b>Salmenta zuzena argitaletxearen web orritik</b>	<b>% 98,8</b>
<b>Banaketa digitaleko plataforma espezifikoaren bidezko salmenta (e-banatzailerak)</b>	<b>% 1,2</b>
<i>Merkataritzako plataforma espezifikoak</i>	<b>% 0,7</b>
<i>Bestelako plataformak</i>	<b>% 0,5</b>

## Katalogoko izenburuak

2010. urtean, Euskal Autonomia Erkidegoko argitaletxeen katalogoan 22.584 izenburu bizi zeuden. Azken urteetan, goranzko joerari eutsi zaio. 2009. urteari dagokionez, % 1,0 igo da, eta 2006. urteari dagokionez, berriz, % 15,3.

Era berean, euskarazko izenburu biziak goranzko joerari eutsi diote, eta aurten, 10.003 izan dira. Iazko datuei dagokionez, % 2,9 igo da, eta 2006. urteari dagokionez, berriz, % 14,1.

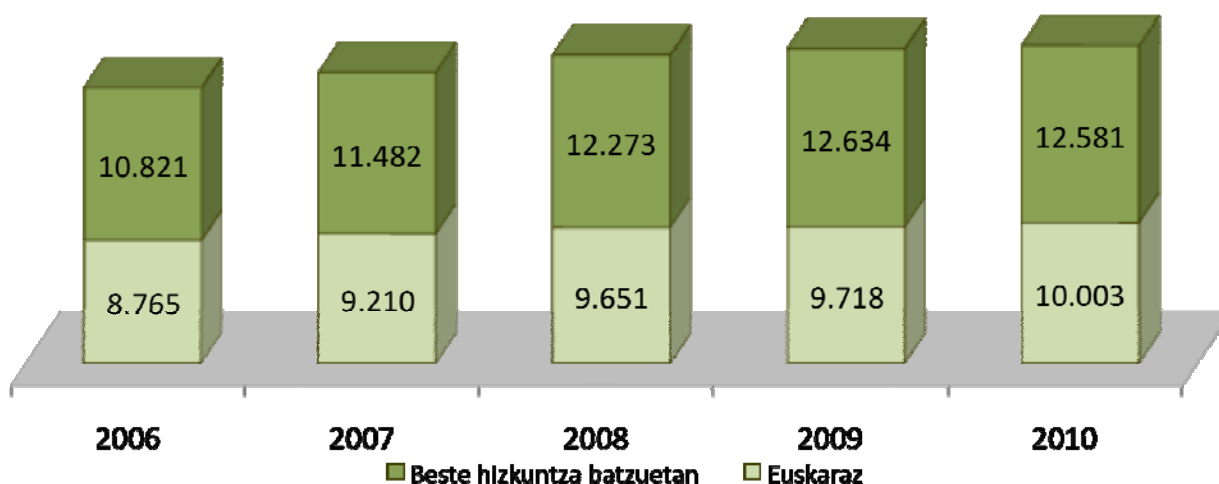
Euskarazko izenburu biziak zenbateko osoaren % 44,3 izan ziren.

### 17. TAULA. KATALOGOKO IZENBURUAK

Urtea	Guztira			Euskaraz			Euskara / Guztira
	Izenburu biziak	2006. urtearekiko igoera (%)	Igoera urtetik urtera (%)	Izenburu biziak	2006. urtearekiko igoera (%)	Igoera urtetik urtera (%)	
2006	19.586	-	4,7	8.765	-	6,2	44,8
2007	20.692	5,6	5,6	9.210	5,1	5,1	44,5
2008	21.923	11,9	6,0	9.651	10,1	4,8	44,0
2009	22.352	14,1	2,0	9.718	10,9	0,7	43,5
<b>2010</b>	<b>22.584</b>	<b>15,3</b>	<b>1,0</b>	<b>10.003</b>	<b>14,1</b>	<b>2,9</b>	<b>44,3</b>

### 13. GRAFIKOA. KATALOGOKO IZENBURUAK. EUSKARAZ ETA BESTE HIZKUNTZA BATZUETAN

Izenburuak, guztira	19.586	20.692	21.923	22.352	<b>22.584</b>
---------------------	--------	--------	--------	--------	---------------



## Katalogoko izenburuak, sailen arabera

Lau sailek biltzen dute izenburu bizien kopuru osoaren % 75 baino gehiago (% 77,5): Giza eta gizarte zientziei buruzko testuak (% 21,6), Unibertsitateaz kanpoko testuak (% 20,9), Haur eta gazte literatura (% 19,2) eta Literatura (% 15,7).

Iazko datuekin alderatuta, Haur eta gazte literatura eta Komikiak sailek gora egin dute; hain zuzen ere, 2,1 puntu eta 1,4 puntu, hurrenez hurren. Testu zientifiko teknikoak eta unibertsitate testuak saila 1,9 puntu jaitsi da, eta Dibulgazio orokorra, berriz, 1,5 puntu.

### 18. TAULA. KATALOGOKO IZENBURUAK, SAILEN ARABERA

	2008		2009		2010		2010-2009 (*)
	Absolutua k	%	Absolutua k	%	Absolutua k	%	
<b>Guztira</b>	<b>21.923</b>	<b>100</b>	<b>22.352</b>	<b>100,0</b>	<b>22.584</b>	<b>100,0</b>	
Literatura	3.151	14,4	3.341	14,9	3.540	15,7	0,7
• Eleberria	1.974	9,0	2.000	8,9	2.133	9,4	0,5
Klasikoa	189	0,9	191	0,9	275	1,2	0,4
Garaikidea	806	3,7	812	3,6	821	3,6	0,0
Beltza	193	0,9	195	0,9	196	0,9	0,0
Erromantikoa	18	0,1	21	0,1	31	0,1	0,0
Zientzia fikzioa, beldurrezkoa	76	0,3	88	0,4	95	0,4	0,0
Erotikoa	17	0,1	15	0,1	22	0,1	0,0
Umorezkoa	30	0,1	31	0,1	36	0,2	0,0
Bestelakoak	647	3,0	647	2,9	657	2,9	0,0
• Poesia. Antzerkia	647	3,0	666	3,0	686	3,0	0,1
• Bestelako literatura	530	2,4	674	3,0	721	3,2	0,2
Haur eta gazte literatura	3.588	16,4	3.821	17,1	4.334	19,2	2,1
Unibertsitateaz kanpoko testuak	4.761	21,7	4.774	21,4	4.716	20,9	-0,5
• Haur Hezkuntza	668	3,0	742	3,3	770	3,4	0,1
• Lehen Hezkuntza	1.369	6,2	1.301	5,8	1.327	5,9	0,1
• DBH	1.262	5,8	1.227	5,5	1.289	5,7	0,2
• Batxilergoa	586	2,7	608	2,7	438	1,9	-0,8
• Lanbide Heziketa	177	0,8	159	0,7	154	0,7	0,0
• Liburuak eta material osagarriak	699	3,2	738	3,3	738	3,3	0,0
Testu zientifiko teknikoak eta unibertsitate testuak	3.132	14,3	2.460	11,0	2.059	9,1	-1,9
Giza eta gizarte zientzietako testuak	4.572	20,9	4.851	21,7	4.920	21,8	0,1
• Giza eta gizarte zientziak	3.066	14,0	2.999	13,4	3.061	13,6	0,1
• Zuzenbidea eta zientzia ekonomikoak	238	1,1	315	1,4	322	1,4	0,0
• Erljioa	1.268	5,8	1.538	6,9	1.537	6,8	-0,1
Liburu praktikoak	624	2,8	825	3,7	827	3,7	0,0
Dibulgazio orokorra	1.543	7,0	1.511	6,8	1.189	5,3	-1,5
Hiztegiak eta entziklopediak	157	0,7	189	0,8	210	0,9	0,1
Komikiak	113	0,5	115	0,5	422	1,9	1,4
Bestelakoak	283	1,3	466	2,1	366	1,6	-0,5

(\*) Ehunekoetan

## Katalogoko izenburuak, sailen arabera. Euskaraz

Euskarazko 10.003 izenburu eskuratu daitezke argialetxeen katalogoan; horien artean, % 34,7 Unibertsitateaz kanpoko testuak sailekoa da, % 33,1 Haur eta gazte literatura sailekoa, eta % 13,7, berriz, Literatura sailekoa. 2009. urtearekin alderatuta, honako hauek dira aldaketarik handienak: Haur eta gazte literatura sailak ehuneko 2,2 puntuko gorakada izan zuen; Unibertsitateaz kanpoko testuak sailak, ordea, 2,7 puntuko beherakada izan zuen.

**19. TAULA. KATALOGOKO EUSKARAZKO IZENBURUAK, SAILEN ARABERA**

	2008		2009		2010		2010-2009 (*)
	Absolutuak	%	Absolutuak	%	Absolutuak	%	
<b>Guztira</b>	<b>9.651</b>	<b>100,0</b>	<b>9.718</b>	<b>100,0</b>	<b>10.003</b>	<b>100,0</b>	
Literatura	1.566	16,2	1.632	16,8	1.746	17,5	0,7
• Eleberria	1.107	11,5	1.158	11,9	1.228	12,3	0,4
Klasikoa	132	1,4	129	1,3	122	1,2	-0,1
Garaikidea	448	4,6	472	4,9	514	5,1	0,3
Beltza	147	1,5	147	1,5	145	1,5	-0,1
Erromantikoa	8	0,1	8	0,1	10	0,1	0,0
Zientzia fikzioa, beldurrezkoa	39	0,4	48	0,5	69	0,7	0,2
Erotikoa	14	0,1	14	0,1	17	0,2	0,0
Umorezkoa	25	0,3	26	0,3	30	0,3	0,0
Bestelakoak	293	3,0	314	3,2	321	3,2	0,0
• Poesia. Antzerkia	246	2,6	218	2,2	249	2,5	0,2
• Bestelako literatura	213	2,2	256	2,6	269	2,7	0,0
Haur eta gazte literatura	2.990	31,0	3.004	30,9	3.315	33,1	2,2
Unibertsitateaz kanpoko testuak	3.542	36,7	3.633	37,4	3.471	34,7	-2,7
• Haur Hezkuntza	528	5,5	561	5,8	564	5,6	-0,1
• Lehen Hezkuntza	1.081	11,2	1.115	11,5	1.088	10,9	-0,6
• DBH	964	10,0	980	10,1	936	9,4	-0,7
• Batxilergoa	421	4,4	434	4,5	323	3,2	-1,2
• Lanbide Heziketa	55	0,6	47	0,5	39	0,4	-0,1
• Liburuak eta material osagarriak	493	5,1	496	5,1	521	5,2	0,1
Testu zientifiko teknikoak eta unibertsitate testuak	487	5,0	403	4,1	410	4,1	0,0
Giza eta gizarte zientzietako testuak	597	6,2	586	6,0	626	6,3	0,2
• Giza eta gizarte zientziak	411	4,3	411	4,2	433	4,3	0,1
• Zuzenbidea eta zientzia ekonomikoak	40	0,4	65	0,7	68	0,7	0,0
• Erljioa	125	1,3	110	1,1	125	1,3	0,1
Liburu praktikoak	65	0,7	66	0,7	97	1,0	0,3
Dibulgazio orokorra	139	1,4	127	1,3	110	1,1	-0,2
Hiztegiak eta entziklopediak	119	1,2	107	1,1	111	1,1	0,0
Komikiak	56	0,6	59	0,6	64	0,6	0,0
Bestelakoak	90	0,9	102	1,0	52	0,5	-0,5

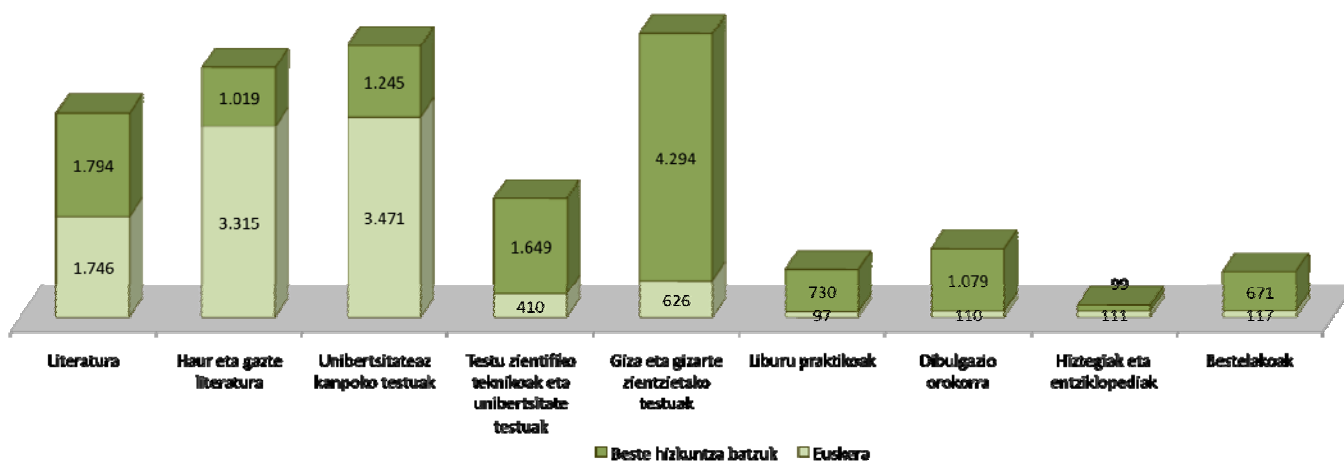
(\*) Ehunekoetan

Euskarazko izenburuak katalogoko izenburu guztien % 44,3 izan ziren; Haur eta gazte literatura sailean, % 76,5 izan ziren; Unibertsitateaz kanpoko testuak sailean, % 73,6, eta Hiztegiak eta entziklopediak sailean, berriz, % 52,8.

**20. TAULA. IZENBURU BIZIAK EUSKARAZ / EUSKAL AUTONOMIA ERKIDEGOA GUZTIRA**

	2006	2007	2008	2009	2010
<b>GUZTIRA</b>	44,8	44,0	44,0	43,5	<b>44,3</b>
Literatura	44,1	49,7	49,7	48,9	<b>49,3</b>
Haur eta gazte literatura	85,1	83,3	83,3	78,6	<b>76,5</b>
Unibertsitateaz kanpoko testuak	74,0	74,4	74,4	76,1	<b>73,6</b>
Unibertsitate testuak eta testu zientifiko teknikoak	21,5	15,6	15,6	16,4	<b>19,9</b>
Giza eta gizarte zientziak	12,5	13,1	13,1	12,1	<b>12,7</b>
Liburu praktikoak	11,2	10,4	10,4	8,0	<b>11,8</b>
Dibulgazio orokorra	9,1	9,0	9,0	8,4	<b>9,3</b>
Hiztegiak eta entziklopediak	90,3	75,7	75,7	56,5	<b>52,8</b>
Bestelakoak	11,0	32,0	36,9	27,7	<b>14,8</b>

**14. GRAFIKOA. KATALOGOKO IZENBURUAK EUSKARAZ ETA BESTE HIZKUNTZA BATZUETAN, SAILEN ARABERA**



## MERKATURATZEA

Barne merkatuko liburuen salmentaren azterketaren oinarria urteko liburuen salmenta fakturazioaren zenbatekoa da; datu hori, hain zuzen, argitaletxeek helarazten dute, ikerketaren galdetegian. Datu horiek dira ikerketaren oinarria eta informazio iturri nagusia, Euskal Autonomia Erkidegoan liburugintza zer egoeratan dagoen ezagutzeko.

2007. urtera arte, sail guztietan, azalean agertzen zen salneurria (BEZa barne) kontuan hartuta lortzen zen fakturazioaren zenbatekoa (hau da, PSP). Harrezkero, sail gehienetako fakturazioa egiteko, salmenta prezioa (PSP) hartzen da kontuan, Lehen Hezkuntzako eta Bigarren Hezkuntzako liburuen kasuan izan ezik. Kasu horietan, lagapen edo fakturazio prezioa hartzen da kontuan. Bi arlo horien kasuan, eta datuak aurreko urteetako datuen parekoak izateko, lagapen prezioa % 20 igo behar zela estimatu genuen, merkatuaren erabilerak aintzat hartuta. Beraz, hurrengo datuak salmenta prezioa kontuan hartutako fakturazioari dagozkio.

**Barne merkatuan liburuak saltzeagatik 67.563 mila euro fakturatu zituzten 2010ean, salmenta prezioa kontuan hartuta.** 2009an baino % 8,5 gutxiago eta 2006an baino % 14,6 gutxiago fakturatu zuten, hortaz.

**Euskaraz argitaratutako liburuen kasuan, 31.823 mila euroko fakturazioa egon zen;** hain zuzen, iaz baino % 6,7 gutxiago eta 2006an baino % 8,5 gutxiago.

Euskarazko liburuen salmentaren fakturazioa zenbateko osoaren % 47,1 da (2009an, % 46,2)

### 21. TAULA. FAKTURAZIOAREN ZENBATEKOA

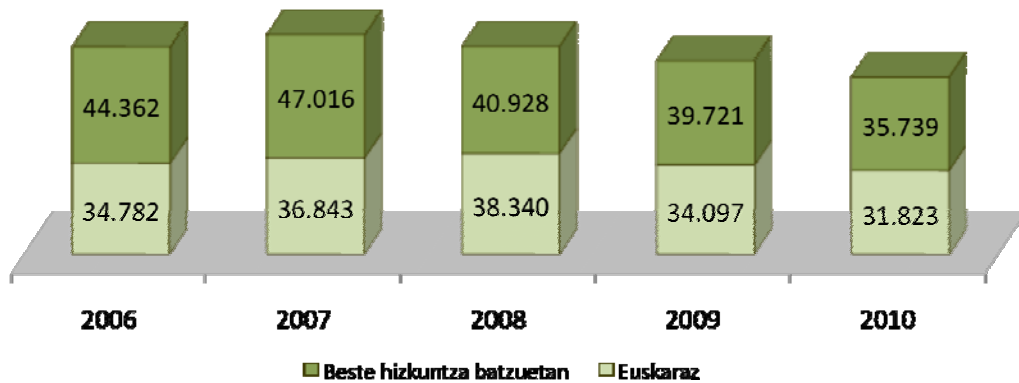
Urt ea	Guztira			Euskaraz			Euskara / Guztira
	Milaka euro	2006. urtearekiko igoera (%)	Aurreko igoerak (%)	Milaka euro	2006. urtearekiko igoera (%)	Aurreko igoerak (%)	
2006	79.144	-	-8,2	34.782	-	7,5	43,9
2007	83.859	6,0	6,0	36.843	5,9	5,9	43,9
2008	79.268	0,2	-5,5	38.340	10,2	4,1	48,4
2009	73.818	-6,7	-6,9	34.097	-2,0	-11,1	46,2
<b>2010</b>	<b>67.563</b>	<b>-14,6</b>	<b>-8,5</b>	<b>31.823</b>	<b>-8,5</b>	<b>-6,7</b>	<b>47,1</b>



Honako grafiko honetan, euskarazko eta beste hizkuntza batzuetako liburuen fakturazioak azken bost urteetan eduki duen bilakaera ikusi ahal izango dugu.

**15. GRAFIKOA. EUSKARAZKO ETA BESTE HIZKUNTZA BATZUETAKO FAKTURAZIOAREN ZENBATEKOA (2006-2010)**

Izenburuak, guztira	79.144	83.859	79.268	73.818	67.563
------------------------	--------	--------	--------	--------	--------



## Fakturazioaren zenbatekoa, sailen arabera. Guztira

Sail nagusien fakturazioa honako hau izan da 2010ean: Unibertsitateaz kanpoko testuak sailak (berriz ere, diru gehien fakturatu duen saila da aurtan) 34.890 mila euro (zenbateko osoaren % 51,6); Haur eta gazte literatura sailak 9.953 mila euro (% 14,7), eta Giza eta gizarte zientziak sailak 7.177 mila euro (% 10,6). Hiru sail horiek zenbateko osoaren % 76,9 fakturatu dute.

2009. urtearekin alderatuta, honako hau izan zen sail nagusien fakturazioaren bilakaera:

- Unibertsitateaz kanpoko testuak sailaren fakturazioa jaitsi egin den arren, haren merkatu kuota 1,7 puntu igo da; halaber, Literatura saila 1,1 puntu igo da, eta Komikiak saila, berriz, 1,0 puntu.
- Gainerakoek behera egin dute. Horien artean, Testu zientifiko teknikoak eta unibertsitate testuak saila 1,2 puntu jaitsi da eta Dibulgazio orokorra saila, berriz, 1,1 puntu.

## 22. TAULA. FAKTURAZIOAREN ZENBATEKOA, SAILEN ARABERA. EUSKAL AUTONOMIA ERKIDEGOAN, GUZTIRA

	2008		2009		2010		2010-2009 (*)
	Milaka euro	%	Milaka euro	%	Milaka euro	%	
<b>Guztira</b>	<b>79.268</b>	<b>100</b>	<b>73.818</b>	<b>100,0</b>	<b>67.563</b>	<b>100,0</b>	
Literatura	4.091	5,2	3.601	4,9	4.015	5,9	1,1
• Eleberria	3.362	4,2	2.970	4,0	3.138	4,6	0,6
Klasikoa	240	0,3	207	0,3	205	0,3	0,0
Garaikidea	1.281	1,6	1.285	1,7	1.351	2,0	0,3
Beltza	303	0,4	250	0,3	391	0,6	0,2
Erromantikoa	85	0,1	76	0,1	80	0,1	0,0
Zientzia fikzioa, beldurrezkoa	50	0,1	40	0,1	262	0,4	0,3
Erotikoa	2	0,0	0	0,0	0	0,0	0,0
Umorezkoa	132	0,2	113	0,2	97	0,1	0,0
Bestelakoak	1.271	1,6	1.000	1,4	750	1,1	-0,2
• Poesia. Antzerkia	299	0,4	205	0,3	201	0,3	0,0
• Bestelako literatura	430	0,5	426	0,6	676	1,0	0,4
Haur eta gazte literatura	12.006	15,1	11.007	14,9	9.953	14,7	-0,2
Unibertsitateaz kanpoko testuak	40.076	50,6	36.828	49,9	34.890	51,6	1,7
• Haur Hezkuntza	6.321	8,0	5.688	7,7	4.813	7,1	-0,6
• Lehen Hezkuntza	16.993	21,4	15.754	21,3	14.609	21,6	0,3
• DBH	9.657	12,2	8.887	12,0	8.388	12,4	0,4
• Batxilergoa	4.193	5,3	3.544	4,8	3.971	5,9	1,1
• Lanbide Heziketa	771	1,0	624	0,8	613	0,9	0,1
• Liburuak eta material osagarriak	2.143	2,7	2.331	3,2	2.496	3,7	0,5
Testu zientifiko teknikoak eta unibertsitate testuak	2.377	3,0	1.826	2,5	875	1,3	-1,2
Giza eta gizarte zientzietako testuak	9.181	11,6	8.016	10,9	7.177	10,6	-0,2
• Giza eta gizarte zientziak	5.635	7,1	4.643	6,3	3.685	5,5	-0,8
• Zuzenbidea eta zientzia ekonomikoak	530	0,7	436	0,6	227	0,3	-0,3
• Erljioa	3.015	3,8	2.938	4,0	3.265	4,8	0,9
Liburu praktikoak	4.592	5,8	5.595	7,6	4.827	7,1	-0,4
Dibulgazio orokorra	2.519	3,2	2.471	3,3	1.503	2,2	-1,1
Hiztegiak eta entziklopediak	2.270	2,9	1.701	2,3	1.479	2,2	-0,1
Komikiak	384	0,5	327	0,4	1.007	1,5	1,0
Bestelakoak	1.771	2,2	2.445	3,3	1.837	2,7	-0,6

(\*) Ehunekoetan

## Fakturazioaren zenbatekoa, sailen arabera. Euskaraz

Euskarazko salmenten egiturak eta salmenta guztienak bestelako ezaugarriak izan ditu. Fakturazioaren % 71,0 Unibertsitateaz kanpoko testuak sailari dagokio; aldiz, salmenta guztien fakturazioa kontuan hartuz gero, % 51,6 lortu zuen sail horrek. Era berean nabarmendu daiteke, euskarazko salmentari dagokionez, Haur eta gazte literatura sailaren fakturazioa % 17,1 izan zela, baina fakturazio osoari dagokionez, ordea, % 14,7 lortu zuen.

### 23. TAULA. FAKTURAZIOAREN ZENBATEKOA, SAILEN ARABERA. EUSKARAZ

	2008		2009		2010		2010-2009 (*)
	Milaka euro	%	Milaka euro	%	Milaka euro	%	
<b>Guztira</b>	<b>38.340</b>	<b>100</b>	<b>34.097</b>	<b>100,0</b>	<b>31.823</b>	<b>100,0</b>	
Literatura	2.117	5,5	1.961	5,8	2.217	7,0	1,2
• Eleberria	1.757	4,6	1.716	5,0	1.840	5,8	0,7
Klasikoa	183	0,5	100	0,3	81	0,3	0,0
Garaikidea	777	2,0	949	2,8	896	2,8	0,0
Beltza	245	0,6	221	0,6	239	0,8	0,1
Erromantikoa	30	0,1	46	0,1	52	0,2	0,0
Zientzia fikzioa, beldurrezkoa	12	0,0	10	0,0	224	0,7	0,7
Erotikoa	2	0,0	1	0,0	0	0,0	0,0
Umorezkoa	104	0,3	84	0,2	63	0,2	0,0
Bestelakoak	404	1,1	305	0,9	284	0,9	0,0
• Poesia. Antzerkia	100	0,3	63	0,2	75	0,2	0,1
• Bestelako literatura	260	0,7	183	0,5	303	1,0	0,4
Haur eta gazte literatura	7.080	18,5	6.001	17,6	5.432	17,1	-0,5
Unibertsitateaz kanpoko testuak	26.915	70,2	24.410	71,6	22.598	71,0	-0,6
• Haur Hezkuntza	4.830	12,6	4.044	11,9	3.861	12,1	0,3
• Lehen Hezkuntza	11.490	30,0	10.384	30,5	9.746	30,6	0,2
• DBH	6.190	16,1	5.594	16,4	4.944	15,5	-0,9
• Batxilergoa	2.460	6,4	2.307	6,8	2.008	6,3	-0,5
• Lanbide Heziketa	325	0,8	314	0,9	253	0,8	-0,1
• Liburuak eta material osagarriak	1.620	4,2	1.768	5,2	1.786	5,6	0,4
Testu zientifiko teknikoak eta unibertsitate testuak	80	0,2	20	0,1	12	0,0	0,0
Giza eta gizarte zientzietako testuak	278	0,7	199	0,6	119	0,4	-0,2
• Giza eta gizarte zientziak	210	0,5	135	0,4	113	0,4	0,0
• Zuzenbidea eta zientzia ekonomikoak	60	0,2	50	0,1	0	0,0	-0,1
• Erljioa	8	0,0	14	0,0	6	0,0	0,0
Liburu praktikoak	290	0,8	235	0,7	296	0,9	0,2
Dibulgazio orokorra	315	0,8	308	0,9	253	0,8	-0,1
Hiztegiak eta entziklopediak	1.135	3,0	762	2,2	576	1,8	-0,4
Komikiak	50	0,1	88	0,3	119	0,4	0,1
Bestelakoak	80	0,2	112	0,3	201	0,6	0,3

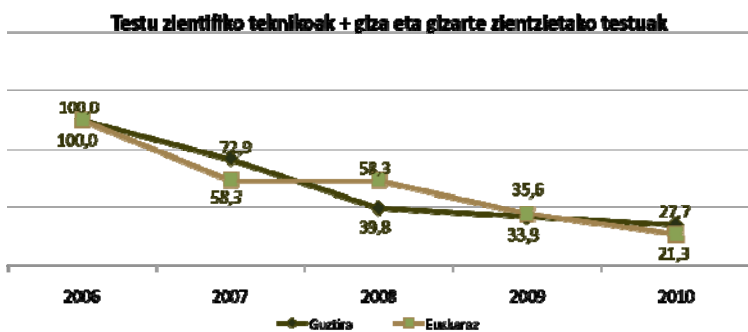
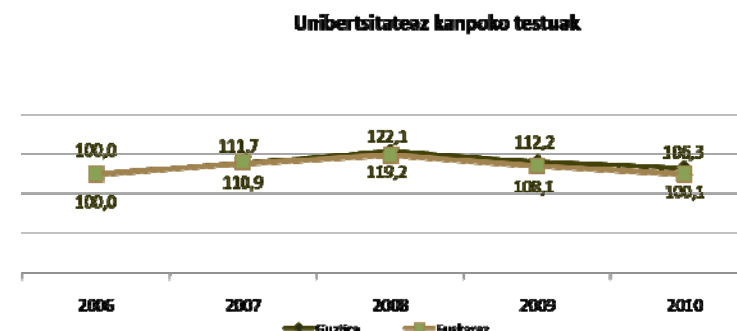
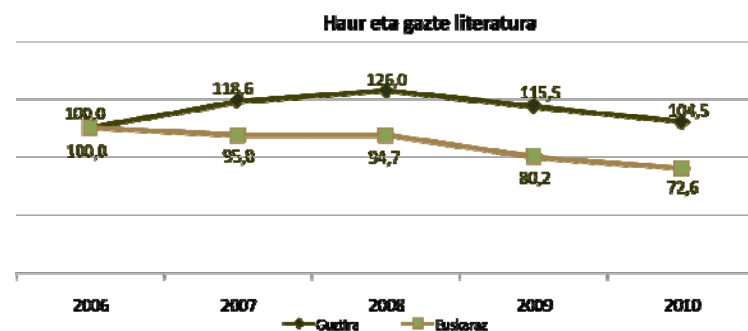
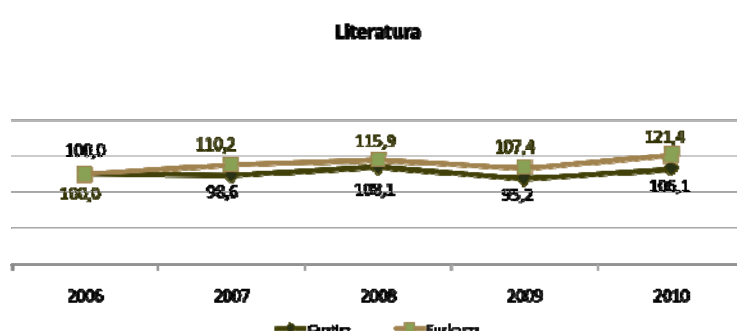
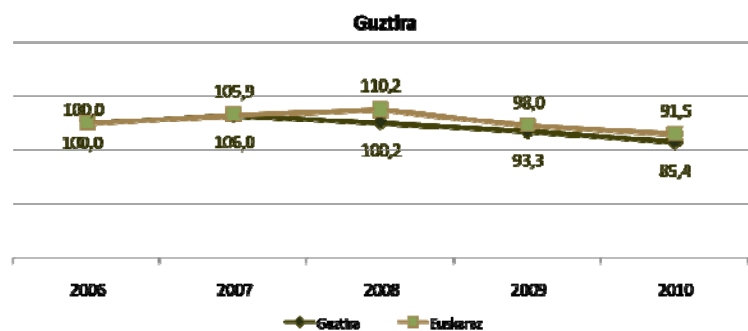
(\*) Ehunekoetan

Ondorengo grafikoetan, fakturazio osoaren eta euskarazko fakturazioaren zenbatekoek ohiko prezioekin azken bost urteetan izandako bilakaera ikus dezakegu, sailen arabera.

Euskadin, fakturazio osoak % 14,6 egin du behera azken bost urteetan. Batik bat, Testu zientifiko teknikoak eta unibertsitate testuak + Giza eta gizarte zientzietako testuak sailen (% 72,3) eta Hiztegiak eta entziklopediak sailaren (% 67,4) fakturazioek izandako beherakadagatik gertatu da hori.

Euskaraz argitaratutako liburuen fakturazioak % 8,5 egin du behera azken bost urteetan. Beherakada hori Testu zientifiko teknikoak eta unibertsitate testuak + Giza eta gizarte zientzietako testuak sailaren (% 78,7) eta Hiztegiak eta entziklopediak sailaren (% 66,9) fakturazioek izandako jaisierak eragin du nagusiki, baita Haur eta gazte literatura sailaren beherakadak (% 27,5) ere, neurri txikiagoan.

**16. GRAFIKOA. FAKTURAZIO OSOAREN ETA SAILEN ARABERAKO FAKTURAZIOAREN BILAKAERA (2006-2010)**



## Euskal Autonomia Erkidegoko fakturazio osoaren eta euskarazko fakturazioaren arteko alderaketa, sailen arabera.

Oro har, euskaraz argitaratutako liburuen fakturazioa zenbateko osoaren % 47,1 izan zen. Zenbateko handiagoa izan zuten Unibertsitateaz kanpoko testuak sailak (% 64,8), Literatura sailak (% 55,2) eta Haur eta gazte literatura sailak (% 54,6).

### 24. TAULA. FAKTURAZIOA EUSKAL AUTONOMIA ERKIDEGOAN

	2006	2007	2008	2009	2010
<b>Milaka euro</b>	<b>79.144</b>	<b>83.859</b>	<b>79.268</b>	<b>73.818</b>	<b>67.563</b>
Literatura	3.784	3.730	4.091	3.601	<b>4.015</b>
Haur eta gazte literatura	9.528	11.298	12.006	11.007	<b>9.953</b>
Unibertsitateaz kanpoko testuak	32.820	36.663	40.076	36.828	<b>34.890</b>
Testu zientifiko teknikoak eta unibertsitate testuak	4.927	4.007	2.377	1.826	<b>875</b>
Giza eta gizarte zientzietako testuak	16.280	12.895	9.181	8.016	<b>7.177</b>
Liburu praktikoak	2.939	6.074	4.592	5.595	<b>4.827</b>
Dibulgazio orokorra	2.055	2.886	2.519	2.471	<b>1.503</b>
Hiztegiak eta entziklopediak	4.543	3.332	2.270	1.701	<b>1.479</b>
Bestelakoak	2.267	2.974	2.155	2.773	<b>2.844</b>

### 25. TAULA. EUSKARAZKO FAKTURAZIOA

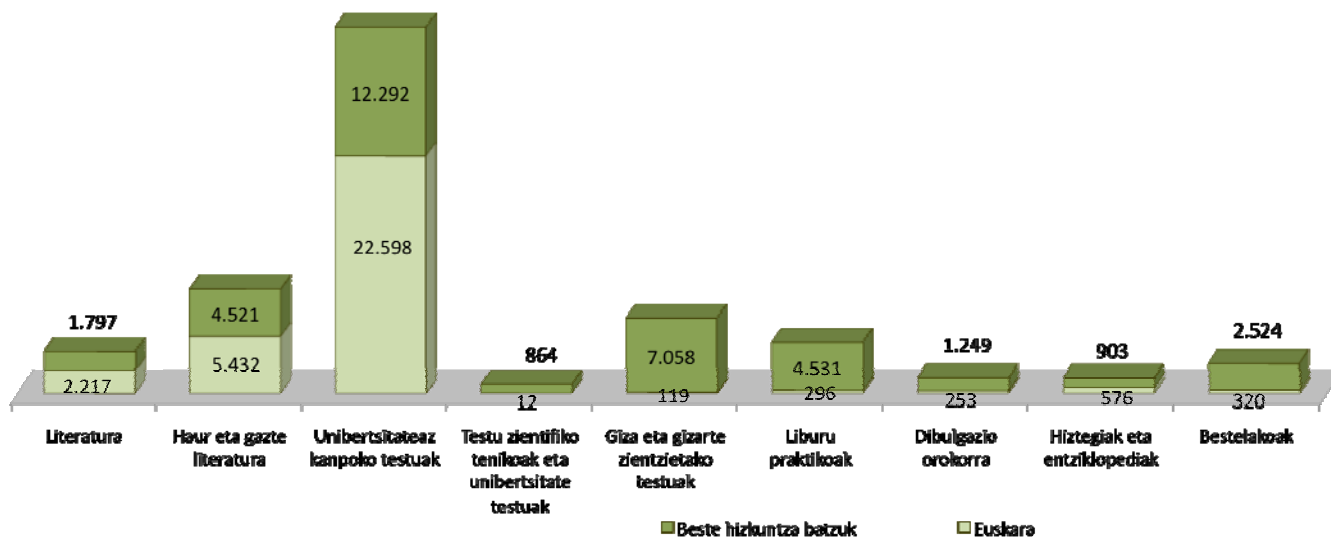
	2006	2007	2008	2009	2010
<b>Milaka euro</b>	<b>34.782</b>	<b>36.843</b>	<b>38.340</b>	<b>34.097</b>	<b>31.823</b>
Literatura	1.827	2.014	2.117	1.961	<b>2.217</b>
Haur eta gazte literatura	7.479	7.104	7.080	6.001	<b>5.432</b>
Unibertsitateaz kanpoko testuak	22.576	25.027	26.915	24.410	<b>22.598</b>
Testu zientifiko teknikoak eta unibertsitate testuak	241	152	80	20	<b>12</b>
Giza eta gizarte zientzietako testuak	373	374	278	199	<b>119</b>
Liburu praktikoak	179	243	290	235	<b>296</b>
Dibulgazio orokorra	311	401	315	308	<b>253</b>
Hiztegiak eta entziklopediak	1.741	1.235	1.135	762	<b>576</b>
Bestelakoak	54	293	130	200	<b>320</b>

### 26. TAULA. EUSKARA / EUSKAL AUTONOMIA ERKIDEGOAN, GUZTIRA

	2006	2007	2008	2009	2010
<b>Milaka euro</b>	<b>43,9</b>	<b>43,9</b>	<b>48,4</b>	<b>46,2</b>	<b>47,1</b>
Literatura	48,3	54,0	51,7	54,5	<b>55,2</b>
Haur eta gazte literatura	78,5	62,9	59,0	54,5	<b>54,6</b>
Unibertsitateaz kanpoko testuak	68,8	68,3	67,2	66,3	<b>64,8</b>
Testu zientifiko teknikoak eta unibertsitate testuak	4,9	3,8	3,4	1,1	<b>1,3</b>
Giza eta gizarte zientzietako testuak	2,3	2,9	3,0	2,5	<b>1,7</b>
Liburu praktikoak	6,1	4,0	6,3	4,2	<b>6,1</b>
Dibulgazio orokorra	15,1	13,9	12,5	12,5	<b>16,9</b>
Hiztegiak eta entziklopediak	38,3	37,1	50,0	44,8	<b>38,9</b>
Bestelakoak	2,4	9,9	6,0	7,2	<b>11,3</b>

Grafiko honetan, euskarazko argitalpenak zenbateko osoan zer toki duen dago adierazita, balio absolutuetan eta sailen arabera.

**17. GRAFIKOA. EUSKARAZKO ETA BESTE HIZKUNTZA BATZUETAKO FAKTURAZIOA, SAILEN ARABERA**



## Liburuak merkaturatzeko bideak

Hona hemen hainbat merkaturatze bide erabilita egindako liburuen salmentaren emaitzak:

### Zenbateko osoari begira

Euskal Autonomia Erkidegoko argitaletxeek nagusiki hiru bide erabiltzen dituzte liburuak merkaturatzeko: liburu dendak (lan guztien % 44,5), enpresak eta erakundeak (% 26,0) eta liburu denden kateak (% 18,0). Hiru bide horien bidez fakturatzuz zuten argitaletxeen zenbateko osoaren % 88,5.

Liburu denden parte hartzea igo egin da guztira; 2010ean, % 4,7 igo da. Halaber, gora egin dute, neurri txikiagoan, liburutegiak (% 0,5), klubak + Internet + harpidetzak (% 0,2) eta kioskoak (% 0,1).

Hala ere, enpresa eta erakundeen (% 2,7), liburu denden kateen (% 2,3) eta hipermerkatuen (% 0,6) bidez egindako salmentak behera egin du, baita posta (% 0,1) bidez egindakoak ere, neurri txikiagoan izan arren.

### 27. TAULA. FAKTURAZIOAREN ZENBATEKOA, MERAKTURATZE BIDEEN ARABERA. EUSKAL AUTONOMIA ERKIDEGOA, GUZTIRA

	2008		2009		2010		2010-2009 (*)
	Milaka euro	%	Milaka euro	%	Milaka euro	%	
<b>Guztira</b>	<b>79.268</b>	<b>100,0</b>	<b>73.818</b>	<b>100,0</b>	<b>67.563</b>	<b>100,0</b>	
Liburu dendak	30.386	38,3	29.406	39,8	<b>30.076</b>	<b>44,5</b>	4,7
Liburu denden kateak	15.994	20,2	15.036	20,4	<b>12.187</b>	<b>18,0</b>	-2,3
Hipermerkatuak	6.276	7,9	6.117	8,3	<b>5.171</b>	<b>7,7</b>	-0,6
Kioskoak	232	0,3	269	0,4	<b>317</b>	<b>0,5</b>	0,1
Enpresak eta erakundeak	23.080	29,1	21.222	28,7	<b>17.577</b>	<b>26,0</b>	-2,7
Liburutegiak	215	0,3	298	0,4	<b>586</b>	<b>0,9</b>	0,5
Kreditu bidezko salmenta + telefono bidezko salmenta	308	0,4	301	0,4	<b>264</b>	<b>0,4</b>	0,0
Posta	603	0,8	375	0,5	<b>269</b>	<b>0,4</b>	-0,1
Liburu kluba + Internet + harpidetzak	844	1,1	304	0,4	<b>391</b>	<b>0,6</b>	0,2
Gainerakoak	1.330	1,7	489	0,7	<b>725</b>	<b>1,1</b>	0,4

(\*) Aldea ehunekoetan

## Euskarazkoari begira

Euskarazko fakturazioaren banaketa fakturazio osoarenaren antzekoa da: liburu dendak (lan guztien % 47,2), enpresak eta erakundeak (% 29,3) eta liburu denden kateak (% 13,4). Hiru bide horien artean, euskarazko liburu salmenten % 89,9 bideratzen dute.

2009. urtearekin alderatuta, liburu denden bideak igoera nabarmena izan du, 1,5 puntuko igoera izan baitu 2010ean. Hipermerkatuen kuotak, ordea, behera egin du (1,9 puntu).

Gainerako bideetan ez da aldaketa nabarmenik egon.

### 28. TAULA. FAKTURAZIOAREN ZENBATEKOA, MERAKTURATZE BIDEEN ARABERA. EUSKARAZ

	2008		2009		2010		2010-2009 (*)
	Milaka euro	%	Milaka euro	%	Milaka euro	%	
<b>Guztira</b>	<b>38.340</b>	<b>100,0</b>	<b>34.097</b>	<b>100,0</b>	<b>31.823</b>	<b>100,0</b>	
Liburu dendak	15.266	39,8	15.584	45,7	15.025	47,2	1,5
Liburu denden kateak	5.923	15,4	4.687	13,7	4.264	13,4	-0,3
Hipermerkatuak	3.249	8,5	2.926	8,6	2.142	6,7	-1,9
Kioskoak	54	0,1	20	0,1	11	0,0	0,0
Enpresak eta erakundeak	12.825	33,5	10.155	29,8	9.315	29,3	-0,5
Liburutegiak	174	0,5	204	0,6	329	1,0	0,4
Kreditu bidezko salmenta + telefono bidezko salmenta	203	0,5	79	0,2	129	0,4	0,2
Posta	25	0,1	41	0,1	3	0,0	-0,1
Klubak + Internet + Harpidetzak	304	0,8	206	0,6	203	0,6	0,0
Gainerakoak	317	0,8	194	0,6	411	1,3	0,7

(\*) Aldea ehunekoetan

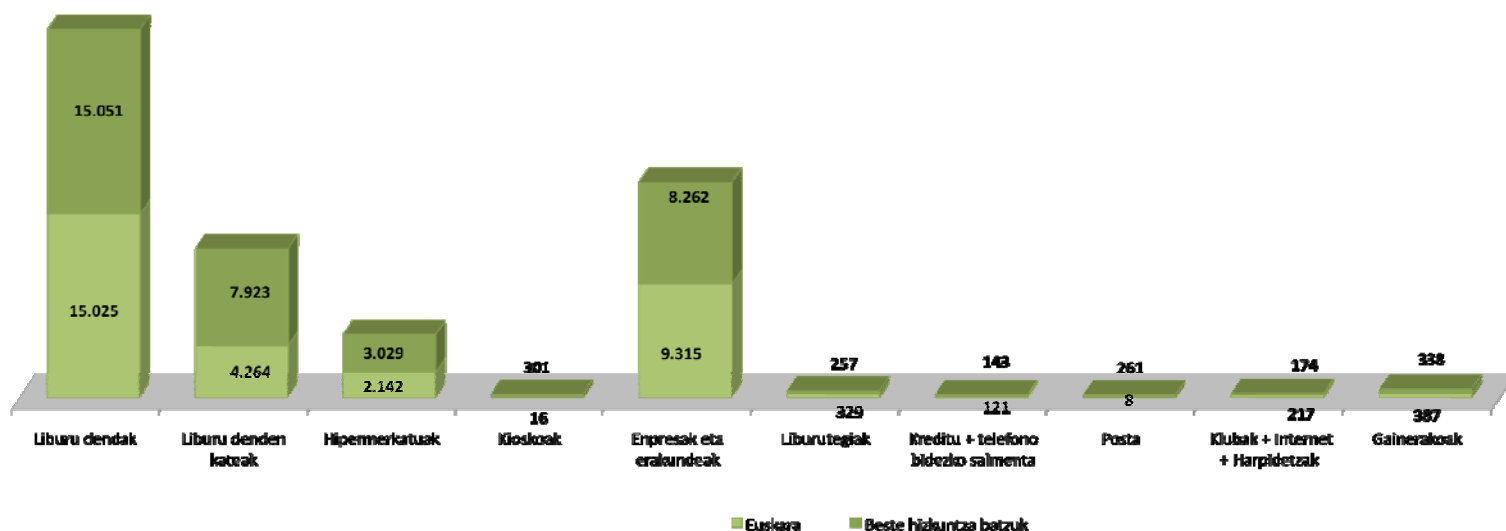


Ondorengo grafikoaren bidez, merkaturatze bide bakoitzaren fakturazioa adieraziko dugu, bai euskaraz bai beste hizkuntza batzuetan. Hurrengo orrialdean, bide bakoitzeko salmentek azken bost urteetan izan duten bilakaera ikusiko dugu, salmenta osoa eta euskarazko salmenta kontuan hartuta.

2006-2010 arteko bilakaerari dagokionez, honako hauek dira nabarmentzekoak:

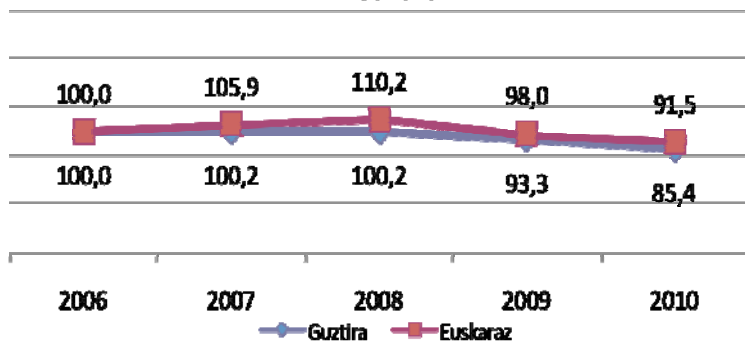
- **Liburu dendan eta liburu dendan kateen** bidezko salmentak % 12,7 egin du behera salmenta osoari dagokionez, eta euskarazko liburuen salmentak ere % 11,1 egin du behera bide horietan.
- **Enpresei eta erakundeei** egindako salmentak (besteak beste, ikastetxeentzako testuliburu salmentak) ez du aldaketa handirik izan 2006. urtearekin alderatuta salmenta osoari dagokionez; hala ere, euskarazko liburuen kasuan, % 114,8 igo da.
- **Hipermerkatuetako** salmenta % 13,4 jaitsi da salmenta osoari dagokionez, eta euskarazko salmentari dagokionez, berriz, % 42,4 jaitsi da.
- **Postaz, kluban bidez, Internet bidez eta harpidetza bidez** egindako salmenta zuzena % 46,2 jaitsi da salmenta osoan eta % 86,8, euskarazko salmentan.
- Kreditu eta telefono bidezko salmenta zuzenek ere nabarmen egin dute behera, bai salmenta osoan bai euskarazko salmentan (% 61,0 eta % 69,7, hurrenez hurren).

#### 18. GRAFIKOA. MERKATURATZE BIDEEN ARABERAKO FAKTURAZIOA, EUSKARAZ ETA BESTE HIZKUNTZA BATZUETAN

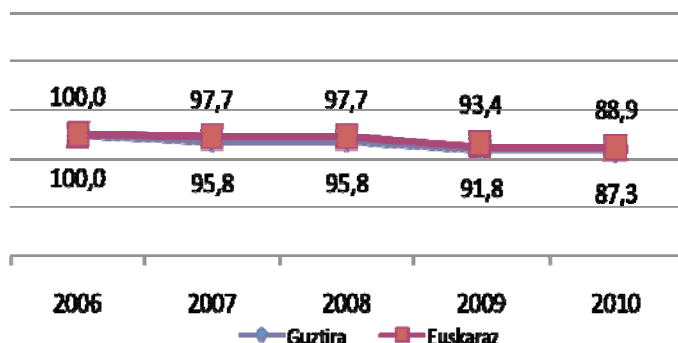


**19. GRAFIKOA. FAKTURAZIO OSOAREN ETA MERKATURATZE BIDEEN ARABERAKO FAKTURAZIOAREN BILAKAERA (2006-2010)**

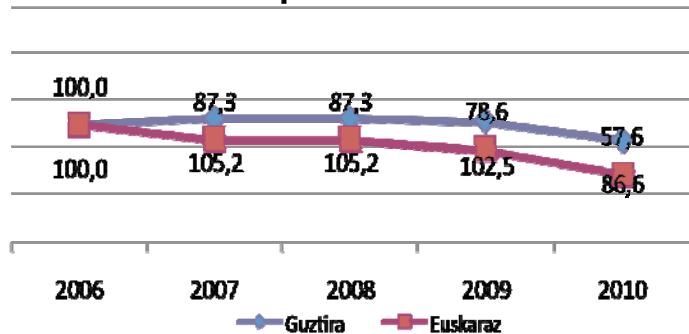
**Guztira**



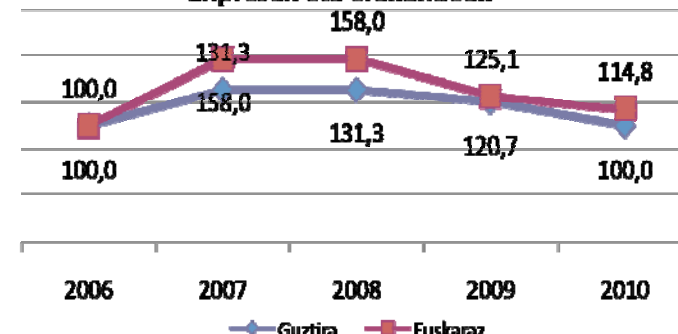
**Liburu dendak + Liburu denden kateak**



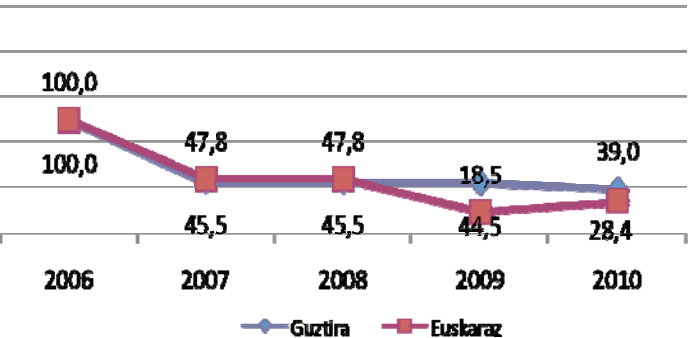
**Hipermerkatuak**



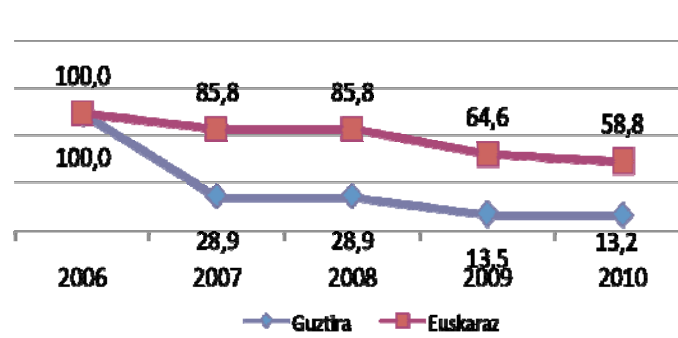
**Enpresak eta erakundeak**



**Kreditu + telefono bidezko salmenta**



**Posta + Klubak + Internet + Harpidetzak**



## Barne merkatuko salmentak, autonomia erkidegoen arabera

Espainiako elkartekide diren argitaletxeek autonomia erkidegoei egiten dizkieten salmenten % 6,0 (172,589 milioi euro) Euskal Autonomia Erkidegoari egin zioten.

### 29. TAULA. ESPAINIAKO ARGITALETXE PRIBATUEK EAE-N SALDUTAKOAK

Zenbatekoak milaka €-tan	2007	2008	2009	2010
Barne merkatuan liburuen salmentagatik fakturatutakoa	3.123.170	3.185.499	3.109.582	<b>2.890.799</b>
<b>Euskal Autonomia Erkidegoari saldutakoa (%)</b>	173.220	183.462	164.777	<b>172.589</b>
<b>Euskal Autonomia Erkidegoari saldutakoa, guztira</b>	% 5,5	% 5,8	% 5,3	<b>% 6,0</b>

Beheko taulan, Euskal Autonomia Erkidegoko enpresek<sup>1</sup> gainerako autonomia erkidegoei saldutakoari buruzko datuak ageri dira:

### 30. TAULA. EUSKAL AUTONOMIA ERKIDEGOKO ARGITALETXEEN SALMENTAK, AUTONOMIA ERKIDEGOEN ARABERA

Autonomia Erkidegoa	2007	2008	2009	2010	2010-2009 aldea
Andaluzia	4,7	4,5	4,9	<b>4,1</b>	-0,8
Aragoi	1,8	1,3	1,7	<b>1,9</b>	0,2
Asturias	0,7	0,5	0,7	<b>1,1</b>	0,3
Balearrak	0,2	0,2	0,2	<b>0,4</b>	0,2
Kanariak	0,5	0,5	0,7	<b>0,8</b>	0,1
Kantabria	0,3	0,3	0,8	<b>0,6</b>	-0,2
Gaztela-Mantxa	0,5	0,6	0,8	<b>1,1</b>	0,3
Gaztela eta Leon	1,1	1,4	1,4	<b>1,8</b>	0,5
Katalunia	8,6	5,3	5,3	<b>4,9</b>	-0,5
Extremadura	0,2	0,3	0,4	<b>0,6</b>	0,2
Galizia	0,5	0,7	0,9	<b>1,0</b>	0,2
Madril	11,6	10,4	10,7	<b>11,0</b>	0,3
Murtzia	0,5	0,5	0,6	<b>0,8</b>	0,2
Nafarroa	8,0	7,3	7,3	<b>8,0</b>	0,7
Valentziako Erkidegoa	5,9	5,5	4,4	<b>3,7</b>	-0,7
Euskadi	54,5	60,3	58,9	<b>57,8</b>	-1,1
Errioxa	0,4	0,3	0,5	<b>0,3</b>	-0,2
<b>Guztira</b>	100,0	100,0	100,0	<b>100,0</b>	

<sup>1</sup> Ehuneko hori lortzeko, beren salmenten banaketa geografikoa ezagutzen duten eta horri buruzko galderei erantzun dieten argitaletxeak hartu ditugu kontuan.

Euskal Autonomia Erkidegoko argitaletxe pribatuek EAEn bertan saltzen dutenaren kopurua % 69,0 da, 2009koa baino zertxobait baxuagoa (% 58,9).

### 31. TAULA. EUSKAL AUTONOMIA ERKIDEGOKO ARGITALETXE PRIBATUEK HAIEN AUTONOMIA ERKIDEGOAN SALDUTAKOAREN DATUAK

Zenbatekoak milaka €-tan	2007	2008	2009	2010
EAEko argitaletxeek barne merkatuan fakturatutakoa	83.859	79.268	73.818	<b>67.563</b>
Euskal Autonomia Erkidegoari saldutakoa (%)	45.731	47.825	43.478	<b>39.063</b>
<b>Euskal Autonomia Erkidegoari saldutakoa, guztira</b>	<b>% 54,5</b>	<b>% 60,3</b>	<b>% 58,9</b>	<b>% 57,8</b>

Euskarazko fakturazioaren % 89,2 (hots, 28.377 mila euro) Euskal Autonomia Erkidegoan bertan geratzen da.

### 32. TAULA. EUSKARAZKO SALMENTAK

Zenbatekoak milaka €-tan	2007	2008	2009	2010
<b>Euskarazko fakturazioa</b>	36.843	38.340	34.097	<b>31.823</b>
Euskara, Euskal Autonomia Erkidegoan (%)	33.638	34.712	33.756	<b>28.377</b>
<b>Euskara, Euskal Autonomia Erkidegoan</b>	<b>% 91,3</b>	<b>% 90,5</b>	<b>% 90,0</b>	<b>% 89,2</b>

Laburbilduz, Euskal Autonomia erkidegoko liburu salmenta osoaren % 22,6 (39.063 mila euro) EAEko bertako argitaletxeek egin da. Fakturazio horren % 72,6 euskarazko lanei dagokie.

### 33. TAULA. EUSKAL AUTONOMIA ERKIDEGOARI SALDUTAKO LIBURUAK, GUZTIRA / EUSKAL AUTONOMIA ERKIDEGOKO ARGITALETXEEK SALDUTAKOA

Zenbatekoak milaka €-tan	2008	%	2009	%	2010	%
EAEko fakturazioa, guztira	183.462	% 100,0	164.777	% 100,0	<b>172.589</b>	<b>% 100,0</b>
EAEko argitaletxeetakoa	47.825	% 26,1	43.484	% 26,4	<b>39.063</b>	<b>% 22,6</b>
<i>Euskaraz</i>	34.712	% 72,6	33.756	% 77,6	<b>28.377</b>	<b>% 72,6</b>
<i>Gainerako hizkuntzetan</i>	13.113	% 27,4	9.729	% 22,4	<b>10.686</b>	<b>% 27,4</b>
Espainiako argitaletxeetakoa	135.637	% 73,9	121.292	% 73,6	<b>133.526</b>	<b>% 77,4</b>

## Liburuen batez besteko prezioa

Hurrengo taulan, liburuen batez besteko prezioa agertzen da, fakturazioaren zenbatekoa eta saldutako ale kopurua alderatuzetik lortua. 2010ean, liburuen batez besteko prezioa 13,1 euro izan da, 2009an baino % 6,5 gehiago (0,8 euro).

Hori horrela, nabarmentzekoa da:

- 2009. urtearekin alderatuta, argitaratutako aleek % 8,8 egin dute behera, eta saldutakoek, berriz, % 14,0. Argitaratutako eta saldutako liburuen arteko aldea % 11,3 hazi da.
- Fakturazioaren zenbatekoak saldutako aleen kopuruak baino gutxiago egin duenez behera, liburuen batez besteko prezioa 2009koa baino zertxobait altuagoa da.

### 34. TAULA. ARGITARATUTAKO ALEEN, SALDUTAKO ALEEN ETA FAKTURAZIOAREN ZENBATEKOAREN ARTEKO HARREMANA

	2007	2008	2009	2010	2010/2009 igoera (%)
<b>Argitaratutako aleak (A)</b>	8.050.743	8.058.770	7.568.935	<b>6.906.428</b>	-8,8
<b>Saldutako aleak (B)</b>	6.869.849	6.291.140	6.001.429	<b>5.162.525</b>	-14,0
<b>Argitaratuen-salduen aldea</b>	1.180.894	1.767.630	1.567.506	<b>1.743.902</b>	11,3
<b>Fakturazioa (eurotan) C</b>	83.859.214	79.268.368	73.817.577	<b>67.562.545</b>	-8,5
<b>Batez besteko prezioa, eurotan = C/B</b>	12,2	12,6	12,3	<b>13,1</b>	6,5

Euskarazko liburuen argitalpen eta salmentei dagokienez:

- Argitaratutako aleen kopurua % 5,3 jaitsi zen, eta saldutakoen kopurua, berriz, % 8,8. Ondorioz, argitaratuen eta salduen arteko aldeak % 4,8 egin zuen gora, iazko datuekin alderatuta.
- Euskarazko liburuen fakturazioak % 6,7 egin du behera azken bi urteetan. Hala ere, batez besteko prezioa igo egin zen arinki, hain zuzen ere, % 2,2 (alegia, 0,3 euro).

### 35. TAULA. EUSKARAZ ARGITARATUTAKO ALEEN, EUSKARAZ SALDUTAKO ALEEN ETA FAKTURAZIOAREN ZENBATEKOAREN ARTEKO HARREMANA

Euskaraz	2007	2008	2009	2010	2010/2009 igoera (%)
<b>Argitaratutako aleak (A)</b>	3.478.829	3.595.876	3.353.593	<b>3.175.606</b>	-5,3
<b>Saldutako aleak (B)</b>	2.821.820	2.882.707	2.488.805	<b>2.269.598</b>	-8,8
<b>Argitaratuen-salduen aldea</b>	657.008	713.170	864.788	<b>906.008</b>	4,8
<b>Fakturazioa (eurotan) C</b>	36.842.872	38.340.000	34.096.626	<b>31.823.214</b>	-6,7
<b>Batez besteko prezioa, eurotan = C/B</b>	13,1	13,3	13,7	<b>14,0</b>	2,2

## SAILEN FAKTURAZIOA, MERKATURATZE BIDEEN ARABERA

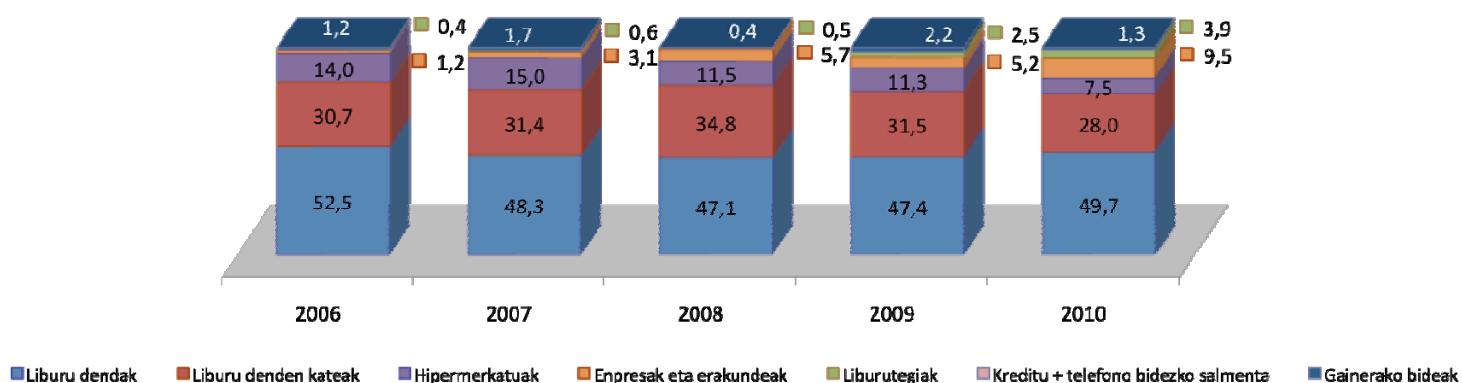
Atal honetan, xehetasun gehiagorekin aztertuko da sailek azken bost ekitaldietan izan duten fakturazioa, Euskal Autonomia Erkidegoko argitaletxeetako merkaturatze bideen arabera.

### Literatura

2010ean, literaturako izenburuek 4,01 milioi euro fakturatu zituzten, iaz baino % 11,4 gehiago.

Literatura liburu dendetan (% 49,7) eta liburu denden kateetan (% 28,0) saltzen da nagusiki. Merkaturatze bide horiek salmenten % 77,7 osatzen dute.

**Merkaturatze bideak: Literatura**



Literatura					
	2006	2007	2008	2009	2010
Literatura, guztira (milioika eurotan)	<b>3,78</b>	<b>3,73</b>	<b>4,09</b>	<b>3,60</b>	<b>4,01</b>
Guztira (ehunekotan)	100,0	100,0	100,0	100,0	100,0
Liburu dendak	52,5	48,3	47,1	47,4	<b>49,7</b>
Liburu denden kateak	30,7	31,4	34,8	31,5	<b>28,0</b>
Hipermerkatuak	14,0	15,0	11,5	11,3	<b>7,5</b>
Enpresak eta erakundeak	1,2	3,1	5,7	5,2	<b>9,5</b>
Liburutegiak	0,4	0,6	0,5	2,5	<b>3,9</b>
Gainerako bideak	1,2	1,7	0,4	2,2	<b>1,3</b>

## Haur eta gazte literatura

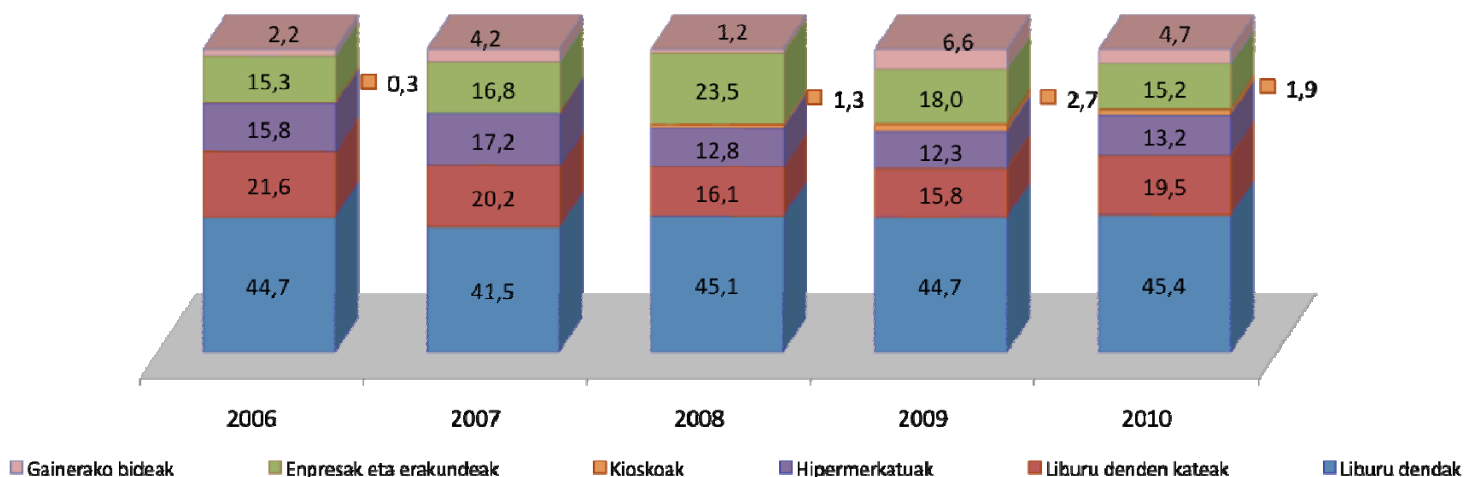
Haur eta gazte literatura saileko fakturazioa % 9,6 jaitsi zen 2010ean, 9,95 milioi eurora arte.

Sail horretako liburuen erdia baino gehiago liburu denden (% 45,4) eta liburu denden kateen (% 19,5) bidez saltzen da. Bi merkaturatze bide horiek elkartuta, fakturazioaren % 64,9 osatzen da.

Hipermerkatuak eta Enpresak eta erakundeak oso bide garrantzitsuak dira Haur eta gazte literaturako liburuak saltzeko; izan ere, fakturazioaren % 15,2 eta % 13,2 osatzen dute, hurrenez hurren.

Merkaturatze bideen araberako salmenten bilakaera ageri da grafiko eta taula hauetan:

**Merkaturatze bideak: Haur eta gazte literatura**

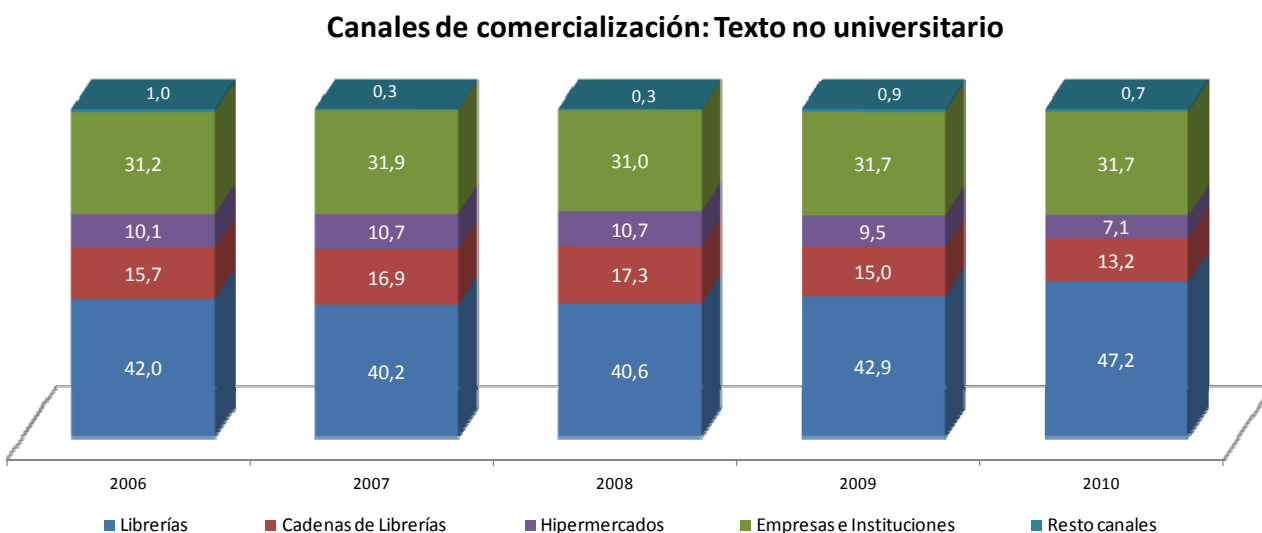


<b>Haur eta gazte literatura</b>					
	2006	2007	2008	2009	2010
Haur eta gazte literatura, guztira (milioika eurotan)	9,53	11,30	12,01	11,01	9,95
Guztira (ehunekotan)	100,0	100,0	100,0	100,0	100,0
Liburu dendak	44,7	41,5	45,1	44,7	45,4
Liburu denden kateak	21,6	20,2	16,1	15,8	19,5
Hipermerkatuak	15,8	17,2	12,8	12,3	13,2
Kioskoak	0,3	0,0	1,3	2,7	1,9
Enpresak eta erakundeak	15,3	16,8	23,5	18,0	15,2
Gainerako bideak	2,2	4,2	1,2	6,6	4,7

## Unibertsitateaz kanpoko testuak

Unibertsitateaz kanpoko testuen sailak 34,89 milioi euroko fakturazioa lortu du 2010ean. Sail horretako fakturazioak 1,24 milioi euro egin du behera, iazkoarekin alderatuta.

Sail hori liburu denden (% 47,2), enpresa eta erakundeen (% 31,7) eta liburu denden kateen (% 13,2) bidez saltzen da funtsean.



<b>Unibertsitateaz kanpoko testuak</b>					
	<b>2006</b>	<b>2007</b>	<b>2008</b>	<b>2009</b>	<b>2010</b>
Unibertsitateaz kanpoko testuak, guztira (milioika eurotan)	<b>32,82</b>	<b>36,66</b>	<b>40,08</b>	<b>36,83</b>	<b>34,89</b>
Guztira (ehunekotan)	100,0	100,0	100,0	100,0	<b>100,0</b>
Liburu denda	42,0	40,2	40,6	42,9	<b>47,2</b>
Liburu denda kateak	15,7	16,9	17,3	15,0	<b>13,2</b>
Hipermerkatuak	10,1	10,7	10,7	9,5	<b>7,1</b>
Enpresak eta erakundeak	31,2	31,9	31,0	31,7	<b>31,7</b>
Gainerako bideak	1,0	0,3	0,3	0,9	<b>0,7</b>

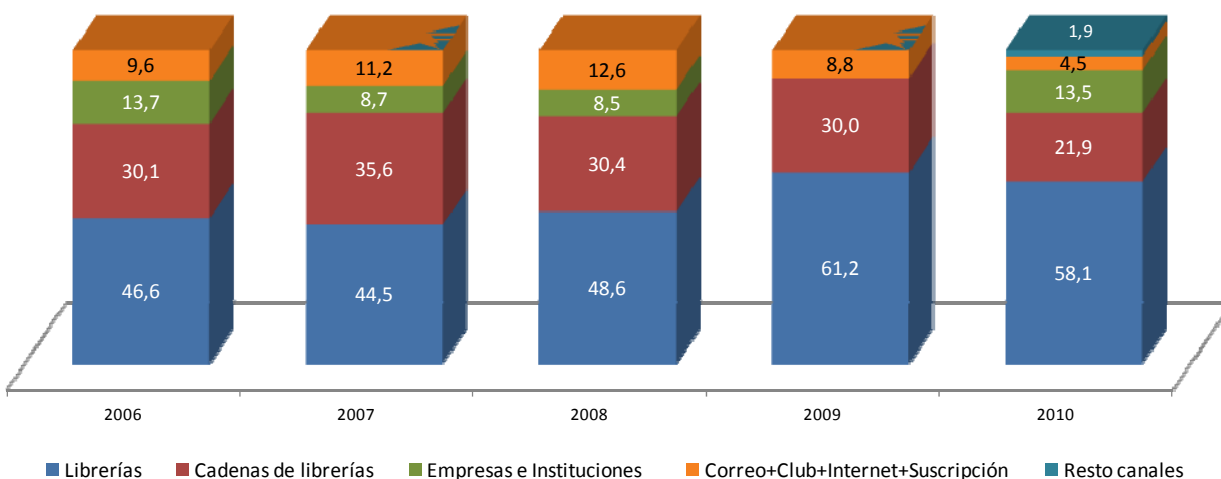


## Testu zientifiko teknikoak eta unibertsitate testuak

2010ean, Testu zientifiko teknikoak eta unibertsitate testuak sailak 0,88 milioi euro fakturatu zituen, eta bide hauetatik merkaturatzen da nagusiki: liburu dendak (% 58,1), liburu denden kateak (% 21,9) eta enpresak eta erakundeak (% 13,5).

Aurreko urteekin alderatuta, fakturazioa jaisten joan da. 2006. urtearekin alderatuta, 4,05 milioi euroko beherakada egon da.

### Canales de comercialización: Científico técnico y universitario



<b>Testu zientifiko teknikoak eta unibertsitate testuak</b>					
	2006	2007	2008	2009	2010
Testu zientifiko teknikoak eta unibertsitate testuak (milioika eurotan)	<b>4,93</b>	<b>4,01</b>	<b>2,38</b>	<b>1,83</b>	<b>0,88</b>
Guztira (ehunekotan)	100,0	100,0	100,0	100,0	100,0
Liburu dendak	46,6	44,5	48,6	61,2	58,1
Liburu denden kateak	30,1	35,6	30,4	30,0	21,9
Enpresak eta erakundeak	13,7	8,7	8,5	0,0	13,5
Posta+Klubak+Internet+Harpidetza	9,6	11,2	12,6	8,8	4,5
Gainerako bideak	0,0	0,0	0,0	0,0	1,9

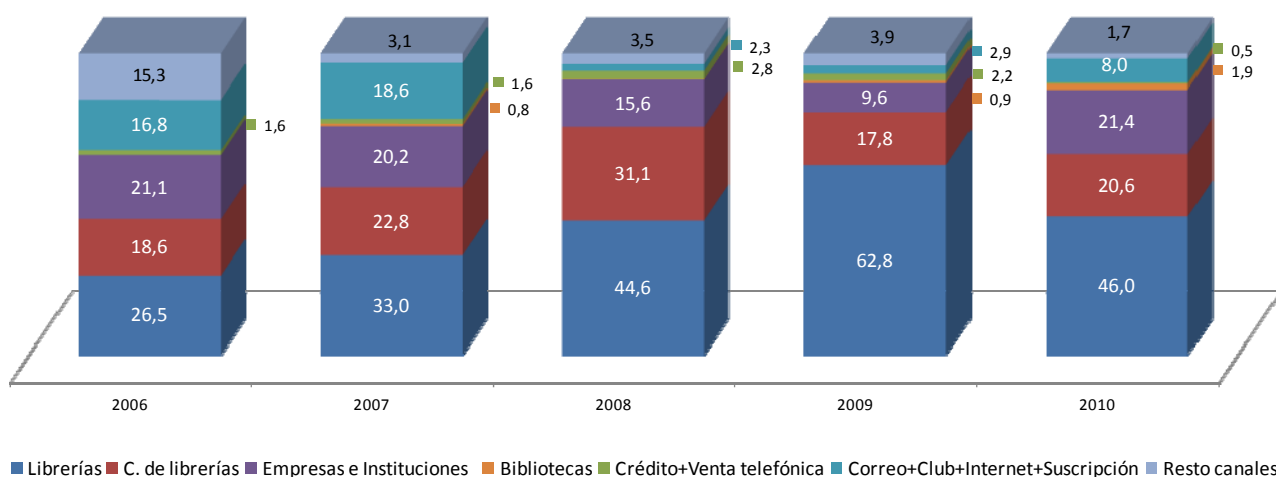
## Giza eta gizarte zientziei buruzko testuak

Sail horietako fakturazioa 7,18 milioi eurokoa da, eta goranzko joera dagoela ikus daiteke. 2006. urtearekin alderatuta, 9,1 milioi gutxiago fakturatu dira, eta iaiz baino 0,84 milioi gutxiago.

Beharakada horren baitan, liburu denden kateen fakturazioa % 3,8 igo da, eta enpresa eta erakundeena % 100, aurreko ekitaldiari dagokionez.

Sail horien salmenta honako merkaturatze bide hauen bidez egiten da: liburu dendak (% 46,0), liburu denden kateak (% 20,6) eta enpresak eta erakundeak (% 21,4). Gainerako merkaturatze bideek (liburutegiak, kreditu + telefono bidezko salmenta, posta + klubak + Internet + harpidetzak eta bestelakoak) fakturazioaren % 12,1 hartzen dute sail horren salmentan.

### Canales de comercialización: C. Sociales y Humanidades



■ Librerías ■ C. de librerías ■ Empresas e Instituciones ■ Bibliotecas ■ Crédito+Venta telefónica ■ Correo+Club+Internet+Suscripción ■ Resto canales

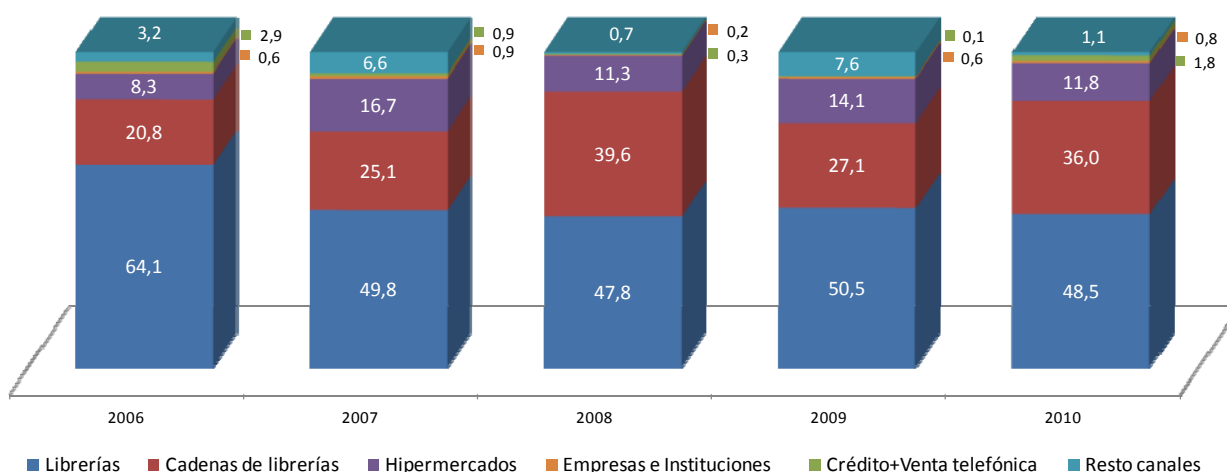
Giza eta gizarte zientziei buruzko testuak					
	2006	2007	2008	2009	2010
Giza eta gizarte zientziei buruzko testuak, guztira (milioika eurotan)	<b>16,28</b>	<b>12,90</b>	<b>9,18</b>	<b>8,02</b>	<b>7,18</b>
Guztira (ehunekotan)	100,0	100,0	100,0	100,0	100,0
Liburu dendak	26,5	33,0	33,7	62,8	46,0
Liburu denden kateak	18,6	22,8	24,5	17,8	20,6
Enpresak eta erakundeak	21,1	20,2	18,9	9,6	21,4
Liburutegiak	0,0	0,8	0,1	0,9	1,9
Kreditu + telefono bidezko salmenta	1,6	1,6	2,8	2,2	0,5
Posta+Klubak+Internet+Harpidetza	16,8	18,6	16,5	2,9	8,0
Gainerako bideak	15,3	3,1	3,5	3,9	1,7

## Liburu praktikoak

Liburu praktikoak saila liburu denden bidez merkaturatzen da nagusiki, eta 2010. urtean, fakturaturako zenbateko osoaren % 48,5 saldu zen bide horretatik.

2010ean, liburu praktikoak merkaturatzeko bigarren biderik garrantzitsuen liburu denden kateak dira; ehuneko 8,9 puntu igo zen, merkatuko kuotaren % 36 lortu arte. Liburu dendekin batera, sail honetako fakturazioaren % 84,5 osatzen du.

**Canales de comercialización: Libros prácticos**



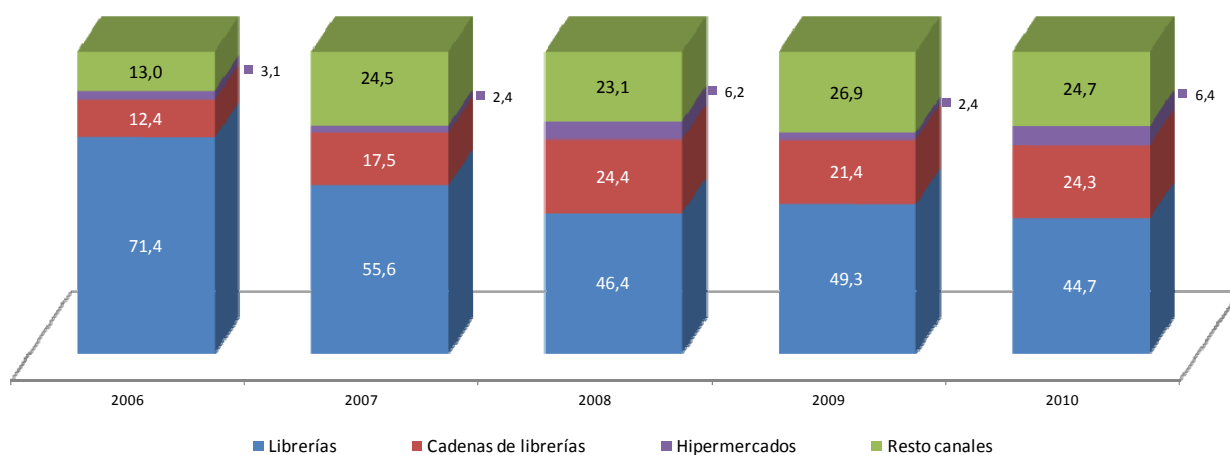
<b>Liburu praktikoak</b>					
	2006	2007	2008	2009	2010
Liburu praktikoak guztira (milioika eurotan)	<b>2,94</b>	<b>6,07</b>	<b>4,59</b>	<b>5,59</b>	<b>4,83</b>
Guztira (ehunekotan)	100,0	100,0	100,0	100,0	100,0
Liburu dendak	64,1	49,8	47,8	50,5	<b>48,5</b>
Liburu denden kateak	20,8	25,1	39,6	27,1	<b>36,0</b>
Hipermerkatuak	8,3	16,7	11,3	14,1	<b>11,8</b>
Enpresak eta erakundeak	0,6	0,9	0,2	0,6	<b>0,8</b>
Kreditu + telefono bidezko salmenta	2,9	0,9	0,3	0,1	<b>1,8</b>
Gainerako bideak	3,2	6,6	0,7	7,6	<b>1,1</b>

## Dibulgazio orokorra

Dibulgazio orokorra sailaren urteko fakturazioaren aurreko ekitaldietan bezala, beherakadak jarraitu egiten du. 2010ean, 1,50 milioi euro fakturatu ziren, hots, 2009an baino % 39,3 gutxiago. Sail hori honako bide hauen bidez saltzen da nagusiki: liburu dendak (% 44,7), liburu denden kateak (% 24,3) eta enpresak eta erakundeak (% 16,9).

Aurten, liburu denden kateak, hipermerkatuak, kreditu + telefono bidezko salmentak eta enpresa eta erakundeak bideen merkatuko kuota igo egin da; liburu dendak bideak eta beste bide batzuek, ordea, behera egin dute.

**Canales de comercialización: Divulgación general**

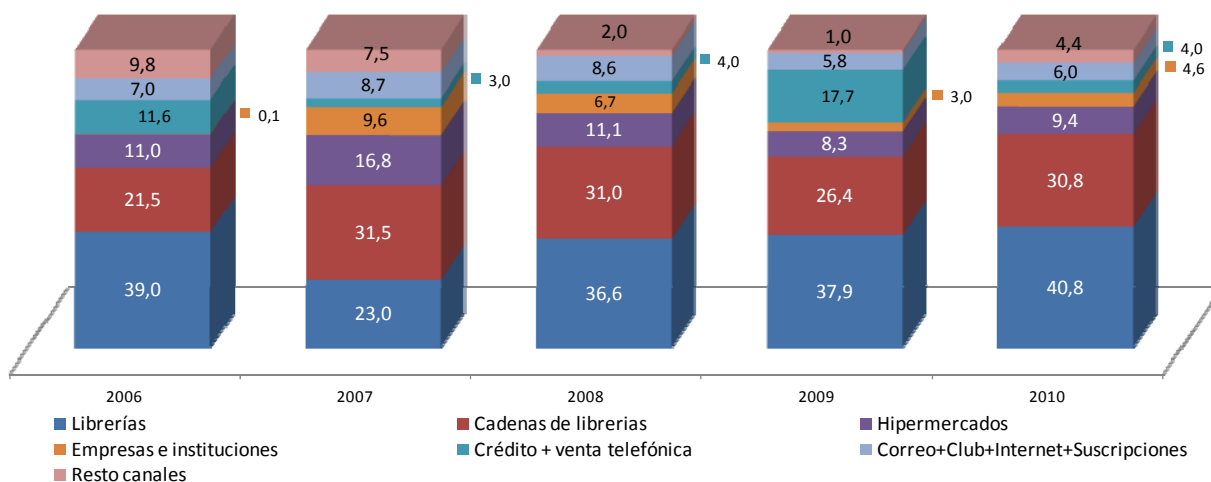


<b>Dibulgazio orokorra</b>					
	2006	2007	2008	2009	2010
Dibulgazio orokorra, guztira (milioika eurotan)	<b>2,06</b>	<b>2,89</b>	<b>2,52</b>	<b>2,47</b>	<b>1,50</b>
Guztira (ehunekotan)	100,0	100,0	100,0	100,0	100,0
Liburu dendak	71,4	55,6	46,4	49,3	<b>44,7</b>
Liburu denden kateak	12,4	17,5	24,4	21,4	<b>24,3</b>
Hipermerkatuak	3,1	2,4	6,2	2,4	<b>6,4</b>
Kreditu + telefono bidezko salmenta	0,0	0,0	0,1	2,1	<b>6,5</b>
Enpresak eta erakundeak	0,6	6,5	16,8	6,4	<b>16,9</b>
Gainerako bideak	12,4	18,0	6,2	18,4	<b>1,2</b>

## Hiztegiak eta entziklopediak

2010ean, hiztegiak eta entziklopediak sailak 1,48 milioi euro fakturatu zituzten. Liburu horien salmentaren fakturazioaren % 40,8 liburu dendek bideratzen dute. Merkaturatze bide horrek 2,9 puntu egin du gora, ia zko ekitaldiarekin alderatuta. Sail horren % 30,8 liburu dendek kateen bidez fakturatu da; merkaturatze bide horren merkatu kuota ere igo egin da, 4,4 puntu, hain justu. Bi bide horien artean sail horretako fakturazioaren % 70 osatzen dute. Hiztegien eta entziklopedien salmentaren fakturazioaren % 28,4 osatzen dute gainerako merkaturatze bideek.

### Canales de comercialización: Diccionarios y Enciclopedias



Hiztegiak eta entziklopediak					
	2006	2007	2008	2009	2010
Hiztegiak eta entziklopediak, guztira (milioika eurotan)	4,54	3,33	2,27	1,70	1,48
Guztira (ehunekotan)	100,0	100,0	100,0	100,0	100,0
Liburu dendak	39,0	23,0	36,6	37,9	40,8
Liburu dendek kateak	21,5	31,5	31,0	26,4	30,8
Hipermerkatuak	11,0	16,8	11,1	8,3	9,4
Enpresak eta erakundeak	0,1	9,6	10,7	3,0	4,6
Kreditu + telefono bidezko salmenta	11,6	3,0	0,0	17,7	4,0
Posta + Klubak + Internet + Harpidetza	7,0	8,7	8,6	5,8	6,0
Gainerako bideak	9,8	7,5	2,0	1,0	4,4

## ARGITALETXEEK EGILE ESKUBIDEENGATIK ORDAINDU BEHARREKOA

2010ean, Euskadiko argitaletxe pribatuek 2.751 milioi euro ordaindu behar izan zituzten egile eskubideak erosteagatik (2009an baino % 12,3 gutxiago); hau da, fakturazio osoaren % 4,1. Egile eskubideen % 82,0 espainiar egileei ordaindu zitzaizkien, eta gainerako % 18, atzerriko egileei.

### 36. TAULA. EGILE ESKUBIDEEN ORDAINKETAK

	2006	2007	2008	2009	2010
<b>Guztira (milaka euro)</b>	<b>3.196</b>	<b>3.019</b>	<b>3.646</b>	<b>3.137</b>	<b>2.751</b>
<i>Espainiar egileak (%)</i>	87,3	84,2	84,2	75,7	<b>82,0</b>
<i>Atzerriko egileak (%)</i>	12,7	15,8	15,8	24,3	<b>18,0</b>
Fakturazioaren zenbatekoa, guztira (milaka euro)	79.144	83.859	79.268	73.818	<b>67.563</b>
<i>Fakturazio osotik (%)</i>	4,0	3,6	4,6	4,2	<b>4,1</b>

Zenbateko horri beste eskubide batzuek erosteagatik ordaindu beharrekoa gehitu behar zaio; 2010ean, hain zuzen ere, 3.064 mila euro ordaindu behar izan ziren. Zenbateko horri dagokionez, egile eskubideak saltzeagatik 2.751 mila euro ordaindu ziren, itzultzaile eskubideengatik 56 mila euro, eta beste eskubide batzuek erosteagatik, berriz, 258 mila euro.

### 37. TAULA. ESKUBIDEAK EROSTEAGATIK GUZTIRA ORDAINDUTAKOAK

	2008	2009	2010
<b>Guztira (milaka euro)</b>	<b>3.928</b>	<b>3.416</b>	<b>3.064</b>
Egile eskubideen ordainketak	3.646	3.137	<b>2.751</b>
Itzultzaile eskubideen ordainketak	-	58	<b>56</b>
Bestelako eskubideak erosteagatik ordaindutakoak	282	221	<b>258</b>

2010ean, eskubideak saltzeagatik 80 mila euro jaso ziren, egile eskubideengatik ordaindutako zenbatekoaren % 2,9; horien artean, 42 mila euro besteren eskubideei zegokien, eta 38 mila euro, berriz, berezko eskubideei.

### 38. TAULA. ESKUBIDEAK SALTZEAGATIK JASOTAKO ZENBATEKOA

	2008	2009	2010
<b>Guztira (milaka euro)</b>	<b>847</b>	<b>259</b>	<b>80</b>
Besteren eskubideak	550	197	<b>42</b>
Berezko eskubideak	297	62	<b>38</b>
<b>Egile eskubideetatik (%)</b>	<b>23,2</b>	<b>8,3</b>	<b>2,9</b>

## **EUSKAL AUTONOMIA ERKIDEGOKO ARGITALPEN SEKTORE PRIBATUAREN LABURPEN OROKORRA (2010)**

**2010ean Euskal Autonomia Erkidegoko 110 argitaletxe pribatuen fakturazioaren zenbateko osoa 67.563 mila eurokoa izan zen.** Zenbateko hori 2009koa baino % 8,5 baxuagoa da eta 2008koa baino % 14,8 baxuagoa. Azken bost urteetan, fakturazioak % 14,6 egin du behera.

Argitalpenari dagokionez, honako datu hauek lortu dira:

- 3.588 izenburu argitaratu dira, 6.906.428 ale ekoitzi dira eta izenburuko 1.925 aleko batez besteko argitaraldia egin da.
- Argitalpenaren ikuspuntuari dagokionez, beherakada orokorra egon da aleen ekoizpenean, eta, hortaz, beherakada egin da batez besteko argitaraldi osoan.
- Katalogoko izenburu bidez dagokienez, igo egin dira berriz ere 2010ean; guztira, 22.584 izenburu daude.

2010ean saldutako aleek % 14,0 egin zuten behera 2009. urtearekin alderatuta (kopuru absolutua: 5.162.525). Ondorioz, ale bakoitzeko batez besteko prezioa 13,1 euro da (2009an 12,3 euro ziren).

**Salmenten % 57,8 Euskal Autonomia Erkidegoan bertan egin zen.** Gainerako tokietatik nabarmentzekoak dira Katalunia (% 4,9), Madril (% 11,0) eta Nafarroa (% 8,0).

**Unibertsitateaz kanpoko testuak saila izan zen garrantzitsuena fakturazio osoari dagokionez ( % 61,6);** atzetik, Haur eta gazte literatura saila dauka, sail horren merkaturatze kuota % 14,7 baita. Bi sail horien fakturazioa gehituz gero, fakturatutako zenbateko osoaren hiru laurdenak lortzen dira.

**Salmenta bide nagusiak, berriz, liburu dendak, enpresak nahiz erakundeak eta liburu denden kateak** izaten jarraitzen dute. Hiru bide horien artean zenbateko osoaren % 88,6 osatzen dute.

Azkenik, **sektoreak 2.751 mila euro ordaindu zituen egile eskubideengatik** (fakturazioaren % 4,1), eta 80 mila euro jaso zituen eskubideak saltzeagatik.

**Euskarazko liburuak argitaratzen dituzten Euskal Autonomia Erkidegoko argitaletxeek (68 argitaletxek) 31.823 milioi euro** lortu zituzten saldu zituzten euskarazko liburuekin. Kopuru horrek % 6,7 egin zuen behera 2009. urtearekin alderatuta, eta 2006. urtearekin alderatuta, berriz, % 8,5 jaitsi zen.

Euskarazko argitalpenari dagokionez:

- Guztira, 1.476 izenburu argitaratu dira, 3.175.606 ale ekoitzi dira eta izenburuko 2.152 aleko batez besteko argitaraldia egin da.
- Izenburu kopuruak eta aleen ekoizpenak zertxobait behera egin dute 2010ean.
- Izenburu biziak % 2,9 igo dira 2010ean; hain zuzen ere, 10.003 izenburu daude.

**Euskaraz gehien fakturatu duen saila Unibertsitateaz kanpoko testuak saila izan da, eta zenbateko osoaren % 71,0 lortu zuen.** Haur eta gazte literatura sailaren merkatu kuota (% 17,1) gehituz gero, valentzieran fakturaturako zenbateko osoaren % 88,1 osatzen da.

**Euskarazko liburuak saltzeko bide nagusiak liburu dendak, enpresak nahiz erakundeak eta liburu denden kateak dira.** Hiru bide horien artean, hizkuntza horretan fakturaturako zenbateko osoaren % 89,9 osatzen dute.

### 39. TAULA. LIBURU SEKTOREAREN ZENBATEKO NAGUSIAK EUSKAL AUTONOMIA ERKIDEGOAN (2007-2010)

	2007	2008	2009	2010
Argitaratutako izenburuak	3.780	3.856	3.691	<b>3.588</b>
Argitaratutako aleak	8.050.743	8.058.770	7.568.935	<b>6.906.428</b>
Batez besteko argitaraldia, aleko	2.130	2.090	2.051	<b>1.925</b>
Katalogoko izenburu biziak	21	21.923	22.352	<b>22.584</b>
Fakturazioa (milioika euro)	83,86	79,27	73,81	<b>67,56</b>

### 40. TAULA. LIBURU SEKTOREAREN EUSKARAZKO ZENBATEKO NAGUSIAK EUSKAL AUTONOMIA ERKIDEGOAN (2007-2010)

	2007	2008	2009	2010
Argitaratutako izenburuak	1.478	1.563	1.561	<b>1.476</b>
Argitaratutako aleak	3.478.829	3.595.876	3.353.593	<b>3.175.606</b>
Batez besteko argitaraldia, aleko	2.353	2.301	2.148	<b>2.152</b>
Katalogoko izenburu biziak	9.210	9.651	9.718	<b>10.003</b>
Fakturazioa (milioika euro)	36,84	38,34	34,10	<b>31,82</b>



**41. TAULA. LIBURUEN ARGITALPENARI ETA FAKTURAZIOARI BURUZKO DATU NAGUSIAK, SAILEN ARABERA. ZENBATEKO OSOARI DAGOKIONEZ**

	Argitaratutako izenburuak	Argitaratutako aleak (X 1.000)	Batez besteko argitaraldia	Izenburu biziak	Fakturazioa (x 1.000)
<b>Guztira</b>	<b>3.588</b>	<b>6.906</b>	<b>1.925</b>	<b>22.584</b>	<b>67.563</b>
<b>Literatura</b>	<b>529</b>	<b>621</b>	<b>1.174</b>	<b>3.540</b>	<b>4.015</b>
<i>Eleberria</i>	332	393	1.182	2.133	3.138
Klasikoa	39	31	807	275	205
Garaikidea	139	190	1.364	821	1.351
Beltza	31	28	915	196	391
Erromantikoa	12	7	630	31	80
Zientzia fikzioa, beldurrezkoa	19	26	1.344	95	262
Erotikoa	1	1	943	22	0
Umorezkoa	7	9	1.273	36	97
Bestelakoak	85	100	1.186	657	750
Poesia. Antzerkia	87	97	1.115	686	201
Bestelako literatura	109	131	1.199	721	676
<b>Haur eta gazte literatura</b>	<b>791</b>	<b>1.917</b>	<b>2.424</b>	<b>4.334</b>	<b>9.953</b>
<b>Unibertsitateaz kanpoko testuak</b>	<b>1.051</b>	<b>2.905</b>	<b>2.765</b>	<b>4.716</b>	<b>34.890</b>
<i>Haur Hezkuntza</i>	190	690	3.630	770	4.813
<i>Lehen Hezkuntza</i>	402	1.209	3.007	1.327	14.609
<i>DBH</i>	199	511	2.567	1.289	8.388
<i>Batxilergoa</i>	83	128	1.548	438	3.971
<i>Langabe Heziketa</i>	19	19	1.034	154	613
<i>Liburuak eta material osagarriak</i>	158	348	2.201	738	2.496
<b>Testu zientifiko teknikoak eta unibertsitate testuak</b>	<b>147</b>	<b>103</b>	<b>703</b>	<b>2.059</b>	<b>875</b>
<b>Giza eta gizarte zientzietako testuak</b>	<b>690</b>	<b>662</b>	<b>960</b>	<b>4.920</b>	<b>7.177</b>
<i>Giza eta gizarte zientziak</i>	477	397	832	3.061	3.685
<i>Zuzenbidea eta zientzia ekonomikoak</i>	18	24	1.323	322	227
<i>Erljioa</i>	195	242	1.239	1.537	3.265
<b>Liburu praktikoak</b>	<b>160</b>	<b>286</b>	<b>1.786</b>	<b>827</b>	<b>4.827</b>
<b>Dibulgazio orokorra</b>	<b>76</b>	<b>93</b>	<b>1.225</b>	<b>1.189</b>	<b>1.503</b>
<b>Hiztegiak eta entziklopediak</b>	<b>21</b>	<b>23</b>	<b>1.056</b>	<b>210</b>	<b>1.479</b>

<b>Komikiak</b>	<b>93</b>	<b>227</b>	<b>2.438</b>	<b>422</b>	<b>1.007</b>
<b>Bestelakoak</b>	<b>30</b>	<b>70</b>	<b>2.307</b>	<b>366</b>	<b>1.837</b>

**42. TAULA. LIBURUEN ARGITALPENARI ETA FAKTURAZIOARI BURUZKO DATU NAGUSIAK, SAILEN ARABERA. EUSKARARI DAGOKIOEZ**

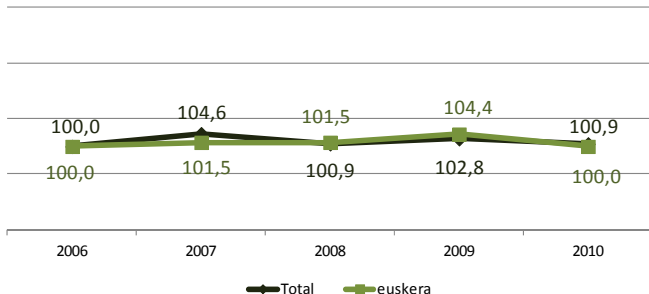
	Argitaratutako izenburuak	Argitaratutako aleak (X 1.000)	Batez besteko argitaraldia	Izenburu biziak	Fakturazioa (x 1.000)
<b>Guztira</b>	<b>1.476</b>	<b>3.176</b>	<b>2.152</b>	<b>10.003</b>	<b>31.823</b>
<b>Literatura</b>	<b>250</b>	<b>278</b>	<b>1.114</b>	<b>1.746</b>	<b>2.217</b>
<i>Eleberria</i>	200	217	1.087	1.228	1.840
Klasikoa	20	20	993	122	81
Garaikidea	88	84	950	514	896
Beltza	26	18	704	145	239
Erromantikoa	9	6	625	10	52
Zientzia fikzioa, beldurrezkoa	14	4	265	69	224
Erotikoa	1	0	269	17	0
Umorezkoa	6	6	973	30	63
Bestelakoak	34	79	2.301	321	284
Poesia. Antzerkia	16	13	852	249	75
Bestelako literatura	34	47	1.390	269	303
<b>Haur eta gazte literatura</b>	<b>442</b>	<b>854</b>	<b>1.932</b>	<b>3.315</b>	<b>5.432</b>
<b>Unibertsitateaz kanpoko testuak</b>	<b>637</b>	<b>1.826</b>	<b>2.866</b>	<b>3.471</b>	<b>22.598</b>
<i>Haur Hezkuntza</i>	138	515	3.734	564	3.861
<i>Lehen Hezkuntza</i>	240	726	3.023	1.088	9.746
<i>DBH</i>	133	324	2.426	936	4.944
<i>Batxilergoa</i>	36	55	1.530	323	2.008
<i>Lanbide Heziketa</i>	8	7	881	39	253
<i>Liburuak eta material osagarriak</i>	82	200	2.427	521	1.786
<b>Testu zientifiko teknikoak eta unibertsitate testuak</b>	<b>18</b>	<b>13</b>	<b>717</b>	<b>410</b>	<b>12</b>
<b>Giza eta gizarte zientzietako testuak</b>	<b>36</b>	<b>41</b>	<b>1.136</b>	<b>626</b>	<b>119</b>
<i>Giza eta gizarte zientziak</i>	29	35	1.181	433	113
<i>Zuzenbidea eta zientzia ekonomikoak</i>	5	1	306	68	0
<i>Erljioa</i>	2	5	2.431	125	6
<b>Liburu praktikoak</b>	<b>19</b>	<b>40</b>	<b>2.062</b>	<b>97</b>	<b>296</b>
<b>Dibulgazio orokorra</b>	<b>11</b>	<b>28</b>	<b>2.499</b>	<b>110</b>	<b>253</b>
<b>Hiztegiak eta entziklopediak</b>	<b>18</b>	<b>20</b>	<b>1.133</b>	<b>111</b>	<b>576</b>
<b>Komikiak</b>	<b>28</b>	<b>39</b>	<b>1.360</b>	<b>64</b>	<b>119</b>
<b>Bestelakoak</b>	<b>16</b>	<b>37</b>	<b>2.304</b>	<b>52</b>	<b>201</b>

**43. TAULA. LIBURUEN BARNE MERKATARITZA 2010EAN. ARGITALPENA EUSKAL AUTONOMIA ERKIDEGOAN. 2008-2010 BILAKAERA**

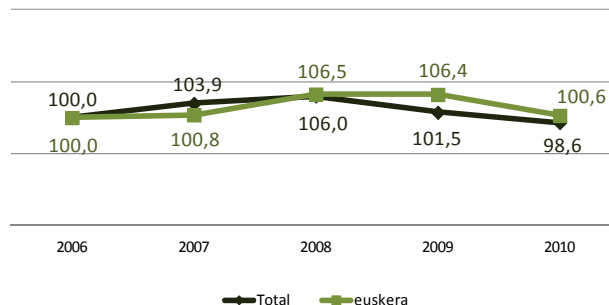
	2008	2009	2010	ALDAKETA URTEK URTERA (%)
ENPRESEN UNIBERTSOA	110	112	<b>110</b>	-1,8
-Euskaraz argitaratzen dute	69	71	<b>68</b>	-4,2
SORTUTAKO LANPOSTUAK	570	516	<b>497</b>	-3,7
KATALOGOKO IZENBURUAK	21.923	22.352	<b>22.584</b>	1,0
- Euskaraz	9.651	9.718	<b>10.003</b>	2,9
- Euskaraz (%)	44,0	43,5	<b>44,3</b>	1,8
ARGITARATUTAKO IZENBURUAK	3.856	3.691	<b>3.588</b>	-2,8
- Euskaraz	1.563	1.561	<b>1.476</b>	-5,4
- Euskaraz (%)	40,5	42,3	<b>41,1</b>	-2,7
EKOIZTUTAKO ALEAK	8.058.770	7.568.935	<b>6.906.428</b>	-8,8
- Euskaraz	3.595.876	3.353.593	<b>3.175.606</b>	-5,3
-Euskaraz (%)	44,6	44,3	<b>46,0</b>	3,8
BATEZ BESTEKO ARGITARALDIA	2.090	2.051	<b>1.925</b>	-6,1
- Euskaraz	2.301	2.148	<b>2.152</b>	0,2
FAKTURAZIOAREN ZENBATEKOA (milaka €-tan)	79.268	73.818	<b>67.563</b>	-8,5
- Euskaraz	38.340	34.097	<b>31.823</b>	-6,7
- Euskaraz (%)	48,4	46,2	<b>47,1</b>	2,0
EGILE ESKUBIDEAK (milaka €-tan)	3.646	3.137	<b>2.751</b>	-12,3

**20. GRAFIKOA. ARGITALPEN GUZTIEN ETA EUSKARAZKO ARGITALPENEN MAGNITUDE NAGUSIEN BILAKAERA, AZKEN BOST URTEETAN. (OINARRIA 100 = 2006)**

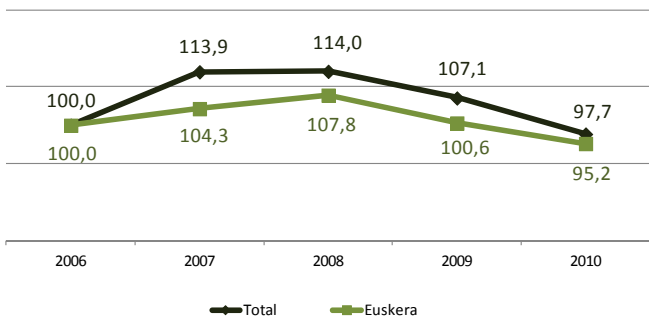
**Evolución del universo (2006-2010)**  
Base 100 = 2006



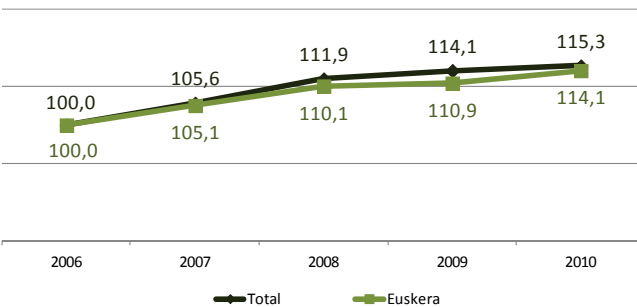
**Evolución de títulos editados (2006-2010)**  
Base 100 = 2006



**Evolución de ejemplares editados (2006-2010)**  
Base 100 = 2006



**Evolución de títulos vivos (2006-2010)**  
Base 100 = 2006



**Evolución de la facturación (2006-2010)**  
Base 100 = 2006

