

# EUSKARAZKO ARGITALPENEI

## BURUZKO XII. TXOSTENA

### (2017)



KULTURA ETA HIZKUNTZA  
POLITIKA SAILA

DEPARTAMENTO DE CULTURA  
Y POLÍTICA LINGÜÍSTICA

**Norentzat egina:**

Euskadiko Editoreen Elkarte

Espainiako Editoreen Elkarten Federazioa

---

## **EDUKIEN AURKIBIDE**

<b>SARRERA</b> .....	<b>6</b>
<b>Metodologia</b> .....	<b>7</b>
ARLOA.....	7
INFORMAZIOAREN BILKETA.....	7
ESKURATUTAKO INFORMAZIOAREN AURKEZPENA.....	7
AZALPENAK.....	8
AZTERKETAREN FITXA TEKNIKOA.....	9
<b>ARGITALPEN SEKTOREA, ORO HAR</b> .....	<b>10</b>
<b>ARGITALPEN PRIBATUA EUSKARAZ</b> .....	<b>12</b>
ARGITALPEN PRODUKZIOA.....	12
Euskarazko argitalpenak guztizkoarekin alderatuta.....	15
Argitalpen produkzioa, sailen arabera .....	16
Euskaraz argitaratutako izenburuak, sailen arabera .....	17
Euskaraz argitaratutako aleak, sailen arabera .....	21
Batez besteko argitaraldia euskaraz, sailen arabera .....	25
KATALOGOKO IZENBURUAK .....	27
Katalogoko izenburuak, sailen arabera.....	27
<b>MERKATURATZEA</b> .....	<b>31</b>
2017EKO FAKTURAZIOA.....	31
Fakturazioaren zenbatekoa, sailen arabera .....	31
Fakturazioa sailez sail jatorriaren arabera .....	33
LIBURUAK MERKATURATZEKO BIDEAK.....	36
Batez besteko salneurriak eta saldutako aleak.....	40
<b>Unibertsitatekoak ez diren Testuak, Euskaraz</b> .....	<b>42</b>
ENPLEGUA.....	51
EGILE ESKUBIDEAK .....	52
<b>ARGITALPEN PUBLIKOA EUSKARAZ</b> .....	<b>53</b>
<b>LABURPENA</b> .....	<b>55</b>
SAILEN ARABERAKO BANAKETARI BURUZ AIPATU BEHARREKO ALDERDIAK.....	58
ZEHAZTAPEN METODOLOGIKOAK.....	61

## **TAULEN AURKIBIDEA**

1.	TAULA.- UNIBERTSOA ETA LAGINA .....	9
2.	TAULA.- EUSKARAZ ARGITARATU ZUTEN ARGITALETXEAK.....	10
3.	TAULA.- 2017KO EUSKARAZKO ARGITALPENARI BURUZKO DATU OROKORRAK .....	11
4.	TAULA.- EUSKARAZKO ARGITALPENARI BURUZKO DATU OROKORRAK.....	12
5.	TAULA.- ARGITARATUTAKO ALEEN, ARGITARATUTAKO IZENBURUEN ETA BATEZ BESTEKO ARGITARALDIAREN BILAKAERA (2013-2017). 2016. URTEAREKIKO ALDAKUNTZA.....	13
6.	TAULA.- EUSKARAZ ARGITARATUTAKO IZENBURUAK.....	14
7.	TAULA.- ARGITALETXE KOPURUA, EUSKARAZ ARGITARATUTAKO IZENBURUEN EHUNEKOAREN ARABERA, GUZTIZKOAREKIN ALDERATUTA. IPAR EUSKAL HERRIA KONTUAN HARTU GABE.....	15
8.	TAULA.- EUSKARAZKO IZENBURUEN ARGITALPENA, SAILEN ARABERA, 2017AN. ARGITALETXE PRIBATUAK.....	17
9.	TAULA.- IZENBURUAK, SAILEN ARABERA. 2013-2017 BILAKAERA. 2016. URTEAREKIKO ALDAKUNTZA.....	20
10.	TAULA.- 2017AN EUSKARAZ EKOITZITAKO ALEAK, SAILEN ARABERA (MILAKOTAN). ARGITALETXE PRIBATUAK.....	21
11.	TAULA.- ALEAK, SAILEN ARABERA. 2013-2017 BILAKAERA. 2016. URTEAREKIKO ALDAKUNTZA.....	24
12.	TAULA.- BATEZ BESTEKO ARGITARALDIA EUSKARAZ, SAILEN ARABERA, 2017AN. ARGITALETXE PRIBATUAK.....	25
13.	TAULA.- BATEZ BESTEKO ARGITARALDIA, SAILEN ARABERA. BILAKAERA. 2016. URTEAREKIKO ALDAKUNTZA.....	26
14.	TAULA.- KATALOGOKO IZENBURUAK EUSKARAZ, 2017AN. ARGITALETXE PRIBATUAK.....	27
15.	TAULA.- KATALOGOKO EUSKARAZKO IZENBURUAK, SAILEN ARABERA, 2017AN. ARGITALETXE PRIBATUAK.....	28
16.	TAULA. IZENBURU BIZIAK, SAILEN ARABERA. 2013-2017 BILAKAERA. 2016. URTEAREKIKO .....	30
17.	TAULA.- EUSKARAZKO FAKTURAZIOA 2017AN. ARGITALETXE PRIBATUAK .....	31
18.	TAULA.- EUSKARAZKO FAKTURAZIOA 2017AN, SAILEN ARABERA. ARGITALETXE PRIBATUAK.....	31
19.	TAULA.- FAKTURAZIOA, SAILEN ARABERA. 2013-2017 BILAKAERA. 2016. URTEAREKIKO ALDAKUNTZA.....	34
20.	TAULA.- EUSKARAZKO FAKTURAZIOA 2017AN, MERKATURATZE BIDEEN ARABERA. ARGITALETXE PRIBATUAK.....	36
21.	TAULA.- FAKTURAZIOA, MERKATURATZE BIDEEN ARABERA. 2013-2017 BILAKAERA. 2016.....	38
22.	TAULA.- SALDUTAKO ALEAK. 2013-2017 BILAKAERA. 2016. URTEAREKIKO ALDAKUNTZA .....	40
23.	TAULA.- ARGITARATUTAKO ALEEN, SALDUTAKO ALEEN ETA FAKTURAZIOAREN ARTEKO... 41	
24.	TAULA.- EAE, NFE, IPAR EH ETA BESTE AUTONOMIA ERKIDEGO BATZUEN PARTE HARTZEA, HAINBAT MAGNITUDETAN .....	41
25.	TAULA.- 2017AN ARGITARATUTAKO UNIBERTSITATEKOAK EZ DIREN TESTUEN EUSKARAZKO IZENBURUAK.....	42
26.	TAULA.- UNIBERTSITATEKOAK EZ DIREN TESTUEN EUSKARAZKO IZENBURUAK. 2013-2017 BILAKAERA. 2016. URTEAREKIKO ALDAKUNTZA.....	42
27.	TAULA.- 2017AN ARGITARATUTAKO UNIBERTSITATEKOAK EZ DIREN TESTUEN EUSKARAZKO ALEAK (MILAKOTAN).....	43
28.	TAULA.- UNIBERTSITATEKOAK EZ DIREN EUSKARAZKO ALEAK (X 1.000). 2013-2017 BILAKAERA. 2016. URTEAREKIKO ALDAKUNTZA.....	44
29.	TAULA.- UNIBERTSITATEKOAK EZ DIREN TESTUEN EUSKARAZKO BATEZ BESTEKO ARGITARALDIA 2017AN .....	45

30.	TAULA.- UNIBERTSITATEKOAK EZ DIREN TESTUEN BATEZ BESTEKO ARGITARALDIA. 2013-2017 BILAKAERA. ALDAKUNTZA 2016ARI DAGOKIONEZ.....	45
31.	TAULA.- UNIBERTSITATEKOAK EZ DIREN TESTUEN EUSKARAZKO IZENBURU BIZIAK 2017AN	46
32.	TAULA.- UNIBERTSITATEKOAK EZ DIREN TESTUEN EUSKARAZKO IZENBURU BIZIAK 2013-2017 BILAKAERA. 2016. URTEAREKIKO ALDAKUNTZA.....	47
33.	TAULA.- UNIBERTSITATEKOAK EZ DIREN TESTUEN EUSKARAZKO FAKTURAZIOA 2017AN ....	48
34.	TAULA.- UNIBERTSITATEKOAK EZ DIREN EUSKARAZKO TESTUEN FAKTURAZIOA. 2013-2017 BILAKAERA. 2016. URTEAREKIKO ALDAKUNTZA.....	49
35.	TAULA. NOMINAPEKO LANGILEEN KOPURUA. ENPRESA PRIBATUAK .....	51
36.	TAULA.- ESKUBIDEAK EROSTEKO EGINDAKO ORDAINKETEN ESTIMAZIOA .....	52
37.	TAULA.- ERAKUNDE PUBLIKOEN ARGITALPENEN BALIOEN BANAKETA, SAILEN ARABERA.....	54
38.	TAULA.- LORTUTAKO BALIOEN BANAKETA, ARGITALETXEEN TIPOLOGIAREN ARABERA. BALIO ABSOLUTUAK .....	55
39.	TAULA.- LORTUTAKO BALIOEN BANAKETA, ARGITALETXEEN TIPOLOGIAREN ARABERA. % BERTIKALAK.....	55
40.	TAULA.- EUSKARAZKO ARGITALPENAREN RATIO NAGUSIAK, ARGITALETXEEN TIPOLOGIAREN ARABERA.....	56
41.	TAULA.- EUSKARAZKO LIBURUEN ARGITALPENAREN ETA FAKTURAZIOAREN DATU NAGUSIAK, SAILEN ARABERA. ARGITALETXE PRIBATUAK .....	57
42.	TAULA.- EUSKARAZ ARGITARATUTAKO IZENBURUEN ETA KATALANEZ, GALIZIERAZ, GAZTELANIAZ ETA ESPAINIAN ARGITARATUTAKO IZENBURUEN DATUEN ARTEKO KONPARAZIOA, SAILEN ARABERA (ARGITALETXE PRIBATUAK) .....	58
43.	TAULA.- EUSKARAZ ARGITARATUTAKO ALEEN ETA KATALANEZ, GALIZIERAZ, GAZTELANIAZ ETA ESPAINIAN ARGITARATUTAKO ALEEN DATUEN ARTEKO KONPARAZIOA, SAILEN ARABERA (ARGITALETXE PRIBATUAK) .....	59
44.	TAULA.- EUSKARAZKO ARGITALPEN BIZIEN ETA KATALANEZ, GALIZIERAZ, GAZTELANIAZ ETA ESPAINIAN ARGITARATUTAKOEN DATUEN ARTEKO KONPARAZIOA, SAILEN ARABERA (ARGITALETXE PRIBATUAK).....	59
45.	TAULA.- COMPARACIÓN DE LA FACTURACIÓN POR MATERIAS EN EUSKARA CON LOS DATOS OBTENIDOS EN CATALÁN, GALLEGO, CASTELLANO Y EN ESPAÑA (ARGITALETXE PRIBATUAK) .....	60
46.	TAULA.- HAUR ETA GAZTE LITERATURA ETA UNIBERTSITATEKOAK EZ DIREN TESTUAK SAILEN EHUNEKOAK, HAINBAT HIZKUNTZATAN, AZTERTUTAKO MAGNITUDEEN ARABERA (ARGITALETXE PRIBATUAK).....	60

---

## **GRAFIKOEN AURKIBIDEA**

1.	GRAFIKOA.- ARGITALETXEEN TIPOLOGIA.....	10
2.	GRAFIKOA.- ARGITALETXEEN EHUNEKOAK, GUZTIZKOAREKIN ALDERATUTA EUSKARAZ ARGITARATUTAKO LANEN ARABERA .....	15
3.	GRAFIKOA.- SAIL BAKOITZEKO EUSKARAZKO IZENBURUEN BANAKETA, ARGITALETXE PRIBATUETAN, JATORRIAREN ARABERA (%-TAN) .....	19
4.	GRAFIKOA.- SAIL BAKOITZEAN EUSKARAZ ARGITARATUTAKO ALEAK, ARGITALETXE PRIBATUETAN, JATORRIAREN ARABERA (%-TAN) .....	23
5.	GRAFIKOA.- KATALOGOKO EUSKARAZKO IZENBURUEN BANAKETA SAILEN ARABERA, ARGITALETXE PRIBATUETAN. JATORRIAREN ARABERA (%-TAN).....	29
6.	GRAFIKOA.- EUSKARAZKO FAKTURAZIOAREN BANAKETA, SAILEN ARABERA, ARGITALETXE PRIBATUETAN (%-TAN) .....	33
7.	GRAFIKOA.- EUSKARAZKO FAKTURAZIOAREN BILAKAERA. GUZTIRA ETA SAILEN ARABERA (2013-2017).....	35
8.	GRAFIKOA.- EUSKARAZKO FAKTURAZIOAREN BANAKETA, MERKATURATZE BIDEEN ARABERA, ARGITALETXE PRIBATUETAN (%-TAN) .....	37
9.	GRAFIKOA.- EUSKARAZKO FAKTURAZIOAREN BILAKAERA. GUZTIRA ETA MERKATURATZE BIDEEN ARABERA (2013-2017).....	39
10.	GRAFIKOA.- UNIBERTSITATEKOAK EZ DIREN EUSKARAZKO TESTUEN FAKTURAZIOAREN BILAKAERA. OSOA ETA SAILEN ARABERA (2013-2017) .....	50
11.	GRAFIKOA.- LORTUTAKO BALIOAK, ARGITALETXEEN TIPOLOGIAREN ARABERA. (% BERTIKALAK).....	56
12.	GRAFIKOA.- HAUR ETA GAZTE LITERATURA ETA UNIBERTSITATEKOAK EZ DIREN TESTUAK SAILEN ARGITALPENA ETA FAKTURAZIOA, AZTERTUTAKO HIZKUNTZETAN (%-TAN) .....	60

---

## SARRERA

Kultura eta Hizkuntza Politika Sailak Euskarazko argitalpenei buruzko txostenaren hamahirugarren txostena aurkeztu du, 2017ko ekitaldikoa. Txosten hau Euskadiko Editoreen Elkartearekin elkarlanean egin dugu.

Txosten honen abiapuntu izan zen azterlanean euskarazko liburuen produkzioari, eskaintzari eta fakturazioari buruzko datuak bildu ditugu, argitaratzeko tokia edozein izanik ere. Euskal Autonomia Erkidegoko eta Nafarroako Foru Erkidegoko datuak ez ezik, Frantziako Estatuan egindako produkzioa ere hartu dugu aintzat, hau da, Ipar Euskal Herrikoa. Horretaz guztiaz gain, oraintxe aipatu ditugun lurraldeetatik kanpo dauden eta euskarazko argitalpenak egin dituzten argitaletxeen produkzioak ere hartu ditugu.

Halaber, Administrazio Publikoaren eta haren mendeko erakundeen euskarazko argitalpenei buruzko datuak ere biltzen dira txostenean.

Aurten ere, emandako laguntzarengatik eskerrak eman nahi dizkiegu honako hauei: Euskadiko Editoreen Elkarteari, Conecta Research & Consulting enpresak bidalitako galde-sortari erantzun dioten enpresei eta Espainiako Editoreen Elkartearen Federazioari, haien laguntzarik gabe ezin izango baikenuke azterketa hau egin.

---

## METODOLOGIA

### ARLOA

Ikerketa honen azterketa eremua euskarazko liburuaren argitalpena da, eta honako enpresa edo erakunde mota hauek hartu ditugu kontuan:

- Euskal Autonomia Erkidegoko (EAE) argitaletxe pribatuak, Elkarleen eta fundazioen argitalpen zerbitzuak ere sartu ditugu kategorian honen barruan.
- Nafarroako Foru Erkidegoko (NFE) argitaletxe pribatuak.
- Ipar Euskal Herriko argitaletxeak (Ipar EH).
- Beste autonomia erkidego batzuetako argitaletxeak (Beste AE batzuk).
- Erakunde publikoak (EP).

Horiek guztiak 2017. urtean argitalpenaren eremuko barne merkatuan jardun zuten argitaletxeak, enpresak edo erakundeak dira.

### INFORMAZIOAREN BILKETA

Azterlanean islatuta dagoen informazioa zenbait iturritatik jaso dugu:

- Euskadiko enpresa pribatuak. Horiei buruzko informazioa 2017ko Euskal Autonomia Erkidegoko Edizioaren XXIII. txostenean bilduta dago jadanik.
- Euskaditik kanpoko argitalpen-enpresa pribatuetara bidalitako galde-sorta egituratu baten bitartez lortutako informazioa.
- Erakunde publikoei buruzko informazioa eta euskarazko argitalpeni buruzko beste zifra batzuk jaso dira telefono bidezko inkestean eta ISBN datu-basearen bidez.

### ESKURATUTAKO INFORMAZIOAREN AURKEZPENEA

Jarraian aurkeztuko dugun txostenean, lehen-lehenik euskarazko argitalpeni buruzko datu orokorrak bildu ditugu: eragile editoreei eta argitaratutako izenburuei buruzkoak. Ondoren, argitalpen pribatuari buruzko datuak zehatz-mehatz aztertuko ditugu (Euskadi, Nafarroa, Ipar Euskal Herria eta gainerako autonomia erkidegoak kontuan hartuta). Euskal Autonomia Erkidegoari buruzko informazioa Euskal Autonomia Erkidegoko Liburuaren Barne Merkataritzari buruzko txostenean dago jasota, baina informazio horri erantsi dizkiogu Nafarroako eta Ipar Euskal Herriko datuak eta euskarazko lanak argitaratzen dituzten gainerako autonomia erkidegoetako argitaletxe pribatuenak.

---

Ondoren, erakunde publikoen argitalpenei buruzko informazioa eskainiko dugu. Dena dela, kontuan hartu behar da Euskal Autonomia Erkidegoko Barne Merkataritzaren urteko txostenaren barruan Euskal Herriko unibertsitate publikoak ere sartzen direla, eta, beraz, horiei buruzko datuak ez direla argitalpen publikoari buruzko atalean sartuko, argitalpen pribatuaren atalean baizik.

## **AZALPENAK**

Azterketan, euskaraz argitaratutako lanei buruzko galderak egin ditugu.

Azterlan honen ondorioz ateratzen diren argitaratutako izenburuak ez datoz bat ISBNan 2017an (ISBN datu-basea edo Liburuaren Espainiako Edizioaren Panoramika) erregistratutako liburuekin; alde horren balizko arrazoi bat, gure ustez, zera izan daiteke, editore berak hainbat obra berriz argitaratu izana, aldaketarik gabe, eta, beraz, zenbait kasutan, ez da ISBN zenbakirik eskatu.



## AZTERKETAREN FITXA TEKNIKOA

**Lanaren egilea:** CONECTA Research & Consulting.

**Unibertsoa:** **106 argitaletxe.** 2017. urtean euskaraz argitaratu duten **99** argitaletxe (ISBNaren datuen arabera), gehi Ipar Euskal Herriko **7** argitaletxe.

**Laginaren tamaina:** **54 argitaletxe(49** pribatuak eta **5** publikoak).

**49 argitaletxe pribatuei dagokienez,** 31 EAEkoak dira (laginaren % 57,4), 2 Nafarroako Foru Erkidegokoak, 7 Ipar Euskal Herrikoak eta 9 beste Autonomia Erkidego batzuetakoak.

Gutzizko erantzuna argitaletxe pribatuen % 55,7ek eta erakunde publikoen % 27,8k eman dute. Erantzun ez duten argitaletxeei buruzko gainerako informazioa bigarren mailako iturrietatik lortu dugu.

### I. TAULA.- UNIBERTSOA ETA LAGINA

	Unibertsoa	Lagina	Laginaren %
EAE	47	31	67,4
NFE	5	2	40,0
Ipar EH	7	7	100,0
Beste AE batzuk	30	9	30,0
<b>Argitaletxe pribatuak, guztira</b>	<b>88</b>	<b>49</b>	<b>55,7</b>
<b>EP</b>	<b>18</b>	<b>5</b>	<b>27,8</b>
<b>Guztira</b>	<b>106</b>	<b>54</b>	<b>50,9</b>

**Galdeketa mota:** Egituratua.

**Aplikazioa:** Norberak betea.

**Landa lanerako datak:** 2018ko uztailetik irailera bitarte beste Autonomia Erkidego batzuetako argitaletxe pribatuen, argitaletxe publikoen eta Ipar Euskal Herriko argitaletxeen kasuan. Euskadiko argitaletxe pribatuei buruzko datuak 2018ko otsailaren 26tik irailaren 19ra bitarte eskuratu ziren.


**Datuak taulan jartzea:** Datuak Conecta Research & Consulting enpresan grabatu dira, eta taulan jarri.

## ARGITALPEN SEKTOREA, ORO HAR

2017. urtean, 106 argitalpen-enpresak –publiko nahiz pribatu– argitaratu dute izenbururen bat euskaraz gure herrian eta Frantzian. Tipologiaren eta kokapen geografikoaren arabera, enpresa horiek honela banatzen dira:

- Egoitza Euskal Autonomia Erkidegoan<sup>1</sup> (EAE) duten 46 argitaletxe pribatu (Euskadiko Barne Merkataritzari buruzko ikerketaren bitartez aztertu direnak). Talde horretan sartzen dira Euskadiko Editoreen Elkartearen bildutako argitaletxeak nahiz, horren barruan egon ez arren, 2017. urtean argitalpen sektorean jardun zuten erkidego horretako argitaletxeak.
- Nafarroako Foru Erkidegoko (NFE) 5 argitaletxe pribatu.
- Ipar Euskal Herriko probintzietako (Frantzia) 7 argitaletxe pribatu.
- Egoitza nagusia beste autonomia erkidego batean duten 30 argitaletxe pribatu.
- Argitalpen zerbitzua duten 18 erakunde publiko (EP). Horiek izendatzeko argitaletxe eragile hitza erabiltzea komeni da, oro har, erakunde horien jarduera nagusia ez baita argitalpena.

### I. GRAFIKOA.- ARGITALETXEEN TIPOLOGIA



### 2. TAULA.- EUSKARAZ ARGITARATU ZUTEN ARGITALETXEAK

	Argitaletxe pribatuak					EP	% bertikalak, guztira
	Guztira	EAE	NFE	Ipar EH	Beste AE batzuk		
EAE	61	46	0	0	0	15	57,5
NFE	8	1	4	0	0	3	7,5
Ipar EH	7	0	0	7	0	0	6,6
Kataluniako AE	13	0	0	0	13	0	12,3
Madrilgo AE	6	0	0	0	6	0	5,7
Beste AE batzuk	11	0	0	0	11	0	10,4
<b>Guztira</b>	<b>106</b>	<b>47</b>	<b>4</b>	<b>7</b>	<b>30</b>	<b>18</b>	<b>100,0</b>
<b>% horizontalak</b>	<b>100,0</b>	<b>44,3</b>	<b>3,8</b>	<b>6,6</b>	<b>28,3</b>	<b>17,0</b>	

<sup>1</sup> Nafarroan bi dira Euskadiko Editoreen Elkartera bildutako argitaletxeak, eta Euskal Autonomia Erkidegoko Edizioaren txostenean daude jasota haien datuak. Era berean, hezkuntza erakunde publiko baten datuak daude jasota hartan.

Jarraian, 3. taulan gehiago zehazten da euskaraz argitaratzen duten argitaletxeen kopurua, tipologiaren arabera. Halaber, Euskal Autonomia Erkidegotik kanpo izenburu gehien dituztenak ere bildu dira. Horrez gain, informazio modura, egilearen eta editorearen datuak ere sartu ditugu (azterlanean ez dira gehitu).

### 3. TAULA.- 2017KO EUSKARAZKO ARGITALPENARI BURUZKO DATU OROKORRAK

Editore mota	Probintzia	Eragileak	Izenburuak, guztira	Izenburu gehien dituzten argitaletxeak
<b>Guztira</b>		<b>154</b>	<b>1.892</b>	
<b>Egileak/editoreak, guztira</b>		<b>48</b>	<b>58</b>	
<b>Egileak/editoreak</b>	<b>Araba</b>	<b>1</b>	<b>1</b>	
	<b>Gipuzkoa</b>	<b>28</b>	<b>35</b>	
	<b>Bizkaia</b>	<b>9</b>	<b>10</b>	
	<b>Nafarroa</b>	<b>8</b>	<b>10</b>	
	<b>Bartzelona</b>	<b>28</b>	<b>1</b>	
	<b>Zaragoza</b>	<b>1</b>	<b>1</b>	
<b>Pribatua, guztira</b>				
<b>Argitaletxe pribatua</b>	<b>EAE<sup>2</sup></b>	<b>46</b>	<b>1.378</b>	
	Araba	3	5	
	Gipuzkoa	20	574	
	Bizkaia	23	799	
	<b>Nafarroa</b>	<b>5</b>	<b>53</b>	<b>Pamiela</b>
				<b>Cenlit</b>
	<b>Bartzelona</b>			<b>Planeta</b>
				<b>Vicens Vives</b>
	<b>Madril</b>			<b>Anaya</b>
				<b>Susaeta</b>
				<b>Bruño</b>
	<b>Valentzia</b>	<b>4</b>	<b>23</b>	
	<b>Sevilla</b>	<b>1</b>	<b>8</b>	
<b>Beste batzuk</b>	<b>6</b>	<b>10</b>		
<b>Publikoa, guztira</b>		<b>18</b>	<b>82</b>	
<b>Hezkuntza erakunde publikoak</b>		<b>1</b>	<b>45</b>	
	<b>Bizkaia</b>	<b>1</b>	<b>45</b>	<b>Euskal Herriko Unibertsitatea</b>
<b>Estatuko autonomia eta tokiko administrazioaren erakunde ofizialak</b>		<b>17</b>	<b>37</b>	
	<b>Araba</b>	<b>2</b>	<b>9</b>	<b>Arabako Foru Aldundia</b>
	<b>Gipuzkoa</b>	<b>7</b>	<b>9</b>	<b>Gipuzkoako Foru Aldundia</b>
	<b>Bizkaia</b>	<b>5</b>	<b>13</b>	<b>Bizkaiko Foru Aldundia</b>
	<b>Nafarroa</b>	<b>3</b>	<b>6</b>	<b>Nafarroako Gobernu. Argitalpen Funtza</b>
<b>Ipar Euskal Herria</b>		<b>7</b>	<b>33</b>	

<sup>2</sup> EAEko argitaletxe pribatuen 1.378 izenburuei honako hauek gehitu egin behar zaizkie horien datuak EAEko edizioaren azterlanean daudelako: Nafarroako 1 argitaletxeren 26 izenburu eta Hezkuntza Publikoko 1 Erakunderen 45 izenburu. Horrenbestez batzen dira txosten honetan hemendik aurrera aipatuko ditugun EAEko **1.449 izenburuak**.

Nafarroak 53 ken 26 izenburu litzuzke = **27 izenburu**.

Edizio Publikoaren guztizkoa 82 litzateke ken Hezkuntza Publikoko Erakundeen 45 = **37 izenburu**.

---

## ARGITALPEN PRIBATUA EUSKARAZ

### ARGITALPEN PRODUKZIOA

2017. urtean, Euskadiko, beste Autonomia Erkidego batzuetako eta Ipar Euskal Herriko argitaletxe pribatuek 1.797 izenburu argitaratu zituzten guztira<sup>3</sup> euskaraz; horrek esan nahi du, aurreko ekitaldiarekin alderatuta % 14,4ko hazkundera izan dela, eta 2015ekoarekin alderatuta % 8,7koa. Euskaraz argitaratutako izenburu gehienak EAEko argitaletxeek argitaratu dituzte (% 80,6), eta gainerakoa NFEko (% 1,5), Ipar Euskal Herriko (% 1,8) eta beste AE bateko (% 16,0) argitaletxeek.

2017an argitaratutako izenburuei dagokienez, EAEn, NFEEn eta beste AE batzuetan % 10,4, % 42,1 eta % 41,2ko gorakada izan da, hurrenez hurren, 2016tik. Alabaina, Ipar Euskal Herrian % 8,3 egin du behera

Argitaletxe horiek guztira 3.023.728 ale argitaratu dituzte 2017an, hau da, 2016an baino % 10,8 gehiago. Ale horietatik gehienak (% 90,4) EAEn argitaratu ziren.

2017. urtean, batez besteko tirada 1.683 ale izan da (aurreko ekitaldian baino 55 alde gutxiago izenburu bakoitzeko).

Ondoko tauletan, euskarazko argitalpenari buruzko datu orokorrak daude adierazita, eta baita argitaratutako izenburuek, argitaratutako aleek eta batez besteko argitaraldiak azken bost urteetan izandako bilakaera ere.

#### 4. TAULA.- EUSKARAZKO ARGITALPENARI BURUZKO DATU OROKORRAK

	Argitaratutako izenburuak	%	Argitaratutako aleak	%	Batez besteko argitaraldia
<b>Guztira</b>	<b>1.797</b>	<b>100,0</b>	<b>3.023.728</b>	<b>100,0</b>	<b>1.683</b>
<b>EAE</b>	1.449	80,6	2.733.647	90,4	1.887
<b>NFE</b>	27	1,5	19.457	0,6	721
<b>Ipar EH</b>	33	1,8	40.000	1,3	1.212
<b>Beste AE batzuk</b>	288	16,0	230.624	7,6	801

---

<sup>3</sup> Euskal Herriko Unibertsitatearenak eta Pamielarenak barnean hartuta

**5. TAULA.- ARGITARATUTAKO ALEEN, ARGITARATUTAKO IZENBURUEN ETA BATEZ BESTEKO ARGITARALDIAREN BILAKAERA (2013-2017). 2016. URTEAREKIKO ALDAKUNTZA**

	Argitaratutako izenburuak					
	2013	2014	2015	2016	2017	Aldakuntza (%) 2017/2016
<b>Guztira</b>	<b>1.728</b>	<b>1.787</b>	<b>1.654</b>	<b>1.571</b>	<b>1.797</b>	<b>14,2</b>
<b>EAE</b>	1.346	1.410	1.276	1.312	1.449	10,4
<b>NFE</b>	14	18	19	19	27	42,1
<b>Ipar EH</b>	27	27	29	36	33	-8,3
<b>Beste AE batzuk</b>	341	333	330	204	288	41,2

	Argitaratutako aleak (x 1.000)					
	2013	2014	2015	2016	2017	Aldakuntza (%) 2017/2016
<b>Guztira</b>	<b>2.821</b>	<b>2.937</b>	<b>2.760</b>	<b>2.730</b>	<b>3.024</b>	<b>10,8</b>
<b>EAE</b>	2.546	2.662	2.453	2.515	2.734	8,7
<b>NFE</b>	11	12	13	16	19	22,5
<b>Ipar EH</b>	28	28	23	38	40	5,0
<b>Beste AE batzuk</b>	236	235	271	160	231	43,9

	Batez besteko argitaraldia					
	2013	2014	2015	2016	2017	2017-2016 aldea
<b>Guztira</b>	<b>1.633</b>	<b>1.643</b>	<b>1.669</b>	<b>1.738</b>	<b>1.683</b>	<b>-55</b>
<b>EAE</b>	1.892	1.888	1.923	1.917	1.887	-30
<b>NFE</b>	781	691	684	836	721	-115
<b>Ipar EH</b>	1.038	1.019	786	1.058	1.212	154
<b>Beste AE batzuk</b>	691	707	821	786	801	15

---

## Euskaraz argitaratutako izenburuen kopuru tartekak

2017. urtean, argitaletxeen % 30,2k izenburu bakarra argitaratu dute euskaraz, % 26,4k euskarazko 2-4 izenburu, % 17,0k euskarazko 5-9 izenburu, % 17,9k euskarazko 10-49 izenburu eta gainerako % 8,5ak 50 izenburu edo gehiago argitaratu dituzte euskaraz.

### 6. TAULA.- EUSKARAZ ARGITARATUTAKO IZENBURUAK

	Guztira (%)	Guztira: Argitaletxe kop.	Argitaletxe pribatuak				Argitaletxe publikoak
			EAE <sup>4</sup>	NFE	Ipar EH	Beste AE batzuk	
<b>Guztira</b>	<b>100,0</b>	<b>106</b>	<b>46</b>	<b>5</b>	<b>7</b>	<b>30</b>	<b>18</b>
1 izenburu	30,2	32	11	0	0	12	9
2-4 izenburu	26,4	28	13	3	0	6	6
5-9 izenburu	17,0	18	11	0	0	5	2
10-49 izenburu	17,9	19	4	2	7	5	1
50 izenburu edo gehiago	8,5	9	7	0	0	2	0

---

<sup>4</sup> Gogoratu EAEren barruan hezkuntza publikoaren arloko erakunde bat dagoela.

## Euskarazko argitalpenak guztizkoarekin alderatuta

Euskaraz argitaratutako izenburuek zenbateko ehunekoa osatzen dute argitaratutako izenburuen guztizkoari dagokionez?

Oro har (Ipar Euskal Herriko 7 argitaletxeak kontuan izan gabe), 99 erakundek argitaratu dute euskaraz 2017. urtean. Erakunde horien % 45,5ek euskarazko izenburuen % 25 baino gutxiago argitaratu dituzte, guztizkoari dagokionez; aldiz, % 32,3k argitalpenen % 75 baino gehiago argitaratu dituzte.

Guztira 81 argitaletxe pribatu dira, eta horietatik % 29,6k (24 argitaletxek) izenburuen % 75 baino gehiago argitaratzen dituzte euskaraz. Horietako 23 EAEn kokatuta daude, eta beste 1 Nafarroako Foru Erkidegoan.

Argitaletxe pribatu horietatik, 6 argitaletxek izenburuen % 50etik % 75era bitarte argitaratzen dituzte euskaraz (4 EAEkoak dira). 12 enpresak izenburuen % 25etik % 49ra bitarte argitaratzen dituzte euskaraz (10 EAEkoak), eta 39 argitaletxe pribatuk izenburuen % 25 baino gutxiago argitaratzen dituzte euskaraz (EAEkoak 9 eta beste AE batzuetakoak 30).

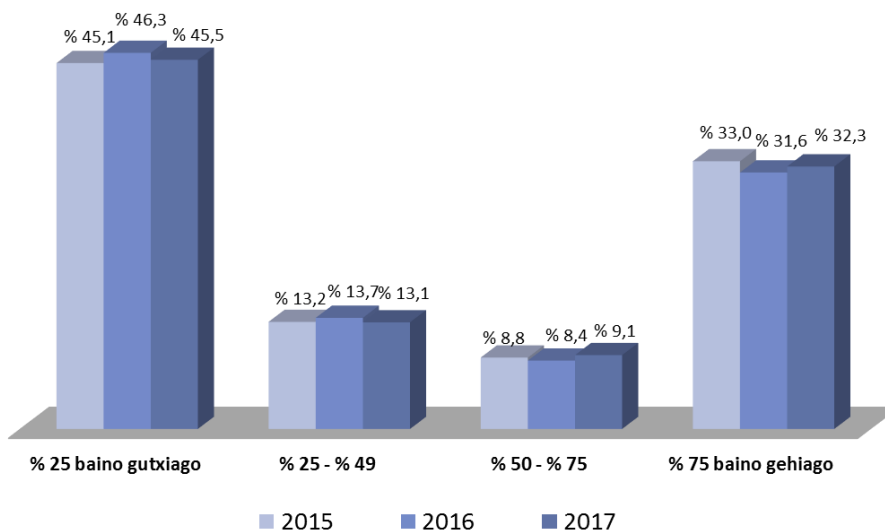
Azterlan honetan erregistratutako 18 erakunde publikoei dagokienez, 8 argitaletxek izenburuen % 75 baino gehiago argitaratzen dituzte euskaraz.

### 7. TAULA.- ARGITALETXE KOPURUA, EUSKARAZ ARGITARATUTAKO IZENBURUEN EHUNekoAREN ARABERA, GUZTIZKOAREKIN ALDERATUTA. IPAR EUSKAL HERRIA KONTUAN HARTU GABE.

Argitaletxe kopurua	Guztira	Pribatuak, guztira	Argitaletxe pribatuak *			EP
			EAE	NFE	Beste AE batzuk	
<b>Guztira</b>	<b>99</b>	<b>81</b>	<b>46</b>	<b>5</b>	<b>30</b>	<b>18</b>
% 25 baino gutxiago	45	39	9	0	30	6
% 25 - % 49	13	12	10	2	0	1
% 50 - % 75	9	6	4	2	0	3
% 75 baino gehiago	32	24	23	1	0	8

\* Ipar Euskal Herria kontuan hartu gabe

### 2. GRAFIKOA.- ARGITALETXEEN EHUNekoA, GUZTIZKOAREKIN ALDERATUTA EUSKARAZ ARGITARATUTAKO LANEN ARABERA



---

## Argitalpen produkzioa, sailen arabera

Atal honetan, euskarazko argitalpen produkzioari buruzko datuak emango ditugu (argitaratutako izenburuak, argitaratutako aleak, batez besteko argitaraldia eta katalogoko izenburu biziak), sailen arabera.

Honako hauek dira sail bakoitzaren edukiak:

- Literatura: eleberria, poesia eta antzerkia, beste literatura batzuk (kritika, literatura-saiakerak...).
- Haur eta gazte literatura: haurrentzako eta gazteentzako literatura eta argitalpenak.
- Unibertsitatekoak ez diren testuak: epigrafe honetan sartzen dira Haur Hezkuntzako, Lehen Hezkuntzako, Derrigorrezko Bigarren Hezkuntzako (DBH), Batxilergoko eta Lanbide Heziketako (LH) testuak eta Liburuak nahiz material osagarriak.
- Testu zientifiko teknikoak eta unibertsitate testuak: zientzia hutsak, medikuntza, teknika eta zientzia aplikatuak, enpresa ekonomia. Sakontasun eta zorrotasun mailaren arabera, eta norentzat egina den kontuan hartuta: unibertsitateko ikasleak, teknikari adituak eta antzekoak.
- Giza eta gizarte zientziei buruzko testuak: hainbat diziplina biltzen ditu, soziologia, ekonomia, zuzenbidea, psikologia, erlijioa eta geografia eta historia, besteak beste.
- Liburu praktikoak: etxeko ekonomiari buruzko liburuak, sukaldaritzari buruzkoak, bidaiari gidak, mapak, etab.
- Dibulgazioa orokorra: sail honetan sartzen dira Dibulgazioko beste liburu batzuk saileko lanak (arte ederrak, musika, kirolak, etab.).
- Hiztegiak eta entziklopediak: ale bakarreko edo bat baino gehiagoko hiztegiak sartzen dira, aurreko edizioan bezala.

Hainbat atal daude izenburu gutxi biltzen dituztenak, eta horregatik, elkartu egin ditugu, taulen eta grafikoaren diseinua errazteko:

- Testu zientifikoak eta gizarte zientziei buruzkoak: Testu zientifikoak eta teknikoak eta unibertsitate testuak saila eta Giza eta gizarte zientziei buruzko testuak saila elkartu ditugu.
- Liburu praktikoak eta dibulgaziozkoak: Liburu praktikoak eta dibulgazio orokorra sailak barne hartzen ditu.
- Beste sail batzuk: Komikiak, hiztegiak eta entziklopediak eta bestelakoak sailak elkartu ditugu.



## Euskaraz argitaratutako izenburuak, sailen arabera

2017. urtean, aztergai ditugun argitaletxe pribatuek 1.797 izenburu argitaratu dituzte euskaraz, 2016an baino % 14,4 gehiago. Izenburuen % 80,6 (1.449) EAEn argitaratu dira.

Sailaren arabera, Unibertsitatekoak ez diren testuek osatzen dute argitaletxe pribatuek euskaraz argitaratu dituzten izenburuen ehuneko handiena, produktutako guztizkoaren % 41,7 izanik. Horren atzetik, Haur eta gazte literatura dator, euskaraz argitaratutako izenburuen % 27,0 baitira. Bi sailak batuta, euskaraz argitaratu diren izenburuen guztizkoaren % 68,7 osatzen dute.

Beste Autonomia Erkidego batzuetan (izenburuen guztizkoaren % 16,0 argitaratzen dute), sailaren araberako banaketari erreparatuta, Unibertsitatekoak ez diren testuak eta Haur eta gazte literatura % 50,3 eta % 22,2 dira, hurrenez hurren. Bi sail horiek batuta, izenburuen % 72,6 osatzen dute.

### 8. TAULA.- EUSKARAZKO IZENBURUEN ARGITALPENA, SAILEN ARABERA, 2017AN. ARGITALETXE PRIBATUAK

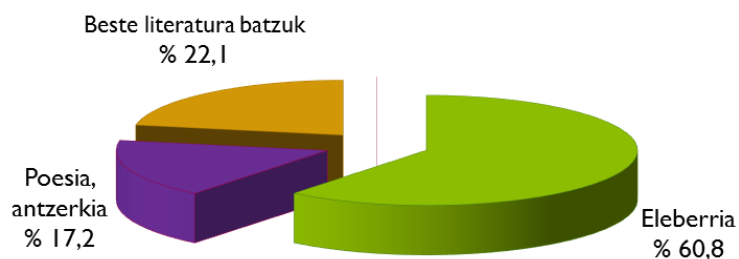
	Guztira	EAE	NFE*	Ipar EH	Beste AE batzuk
<b>Guztira (balio absolutuak)</b>	<b>1.797</b>	<b>1.449</b>	<b>27</b>	<b>33</b>	<b>288</b>
Literatura	245	209	9	14	13
<i>Eleberria</i>	149	134	5	3	7
<i>Poesia, antzerkia</i>	42	30	3	4	5
<i>Beste literatura batzuk (kritika, literatura-saiakerak...)</i>	54	45	1	7	1
Haur eta gazte literatura	485	401	14	6	64
Unibertsitatekoak ez diren testuak	749	591	0	13	145
<i>Haur Hezkuntza</i>	110	97	0	0	13
<i>Lehen Hezkuntza</i>	294	244	0	7	43
<i>DBH</i>	231	169	0	0	62
<i>Batzilergoa</i>	32	20	0	0	12
<i>Lanbide Heziketa</i>	0	0	0	0	0
<i>Liburuak eta material osagarriak</i>	82	61	0	6	15
Testu zientifikoak eta gizarte zientzietakoak	169	144	1	0	24
Liburu praktikoak eta dibulgaziozkoak	79	46	0	0	33
Beste sail batzuk	70	58	3	0	9

\* NFEko bi argitaletxeren datuak EAEko datuetan sartuta daude.

	Guztira	EAE	NFE	Ipar EH	Beste AE batzuk
<b>Guztira (% bertikalak)</b>	<b>100,0</b>	<b>100,0</b>	<b>100,0</b>	<b>100,0</b>	<b>100,0</b>
Literatura	13,6	14,4	33,3	42,4	4,5
<i>Eleberria</i>	8,3	9,2	18,5	9,1	2,4
<i>Poesia, antzerkia</i>	2,3	2,1	11,1	12,1	1,7
<i>Beste literatura batzuk (kritika, literatura-saiakerak...)</i>	3,0	3,1	3,7	21,2	0,3
Haur eta gazte literatura	27,0	27,7	51,9	18,2	22,2
Unibertsitatekoak ez diren testuak	41,7	40,8	0,0	39,4	50,3
<i>Haur Hezkuntza</i>	6,1	6,7	0,0	0,0	4,5
<i>Lehen Hezkuntza</i>	16,4	16,8	0,0	21,2	14,9
<i>DBH</i>	12,9	11,7	0,0	0,0	21,5
<i>Batzilergoa</i>	1,8	1,4	0,0	0,0	4,2
<i>Lanbide Heziketa</i>	0,0	0,0	0,0	0,0	0,0
<i>Liburuak eta material osagarriak</i>	4,6	4,2	0,0	18,2	5,2
Testu zientifikoak eta gizarte zientzietakoak	9,4	9,9	3,7	0,0	8,3
Liburu praktikoak eta dibulgaziozkoak	4,4	3,2	0,0	0,0	11,5
Beste sail batzuk	3,9	4,0	11,1	0,0	3,1

Unibertsitatekoak ez diren testuen eta Haur eta gazte literaturaren atzetik, gehien argitaratzen den hirugarren saila Literatura da, argitaratutako izenburuen guztizkoaren % 13,6 baita.

Literaturan argitaratu diren izenburuen barruan, Eleberria % 60,8, Poesia eta antzerkia % 17,2 eta Beste literatura batzuk % 22,1 izan dira

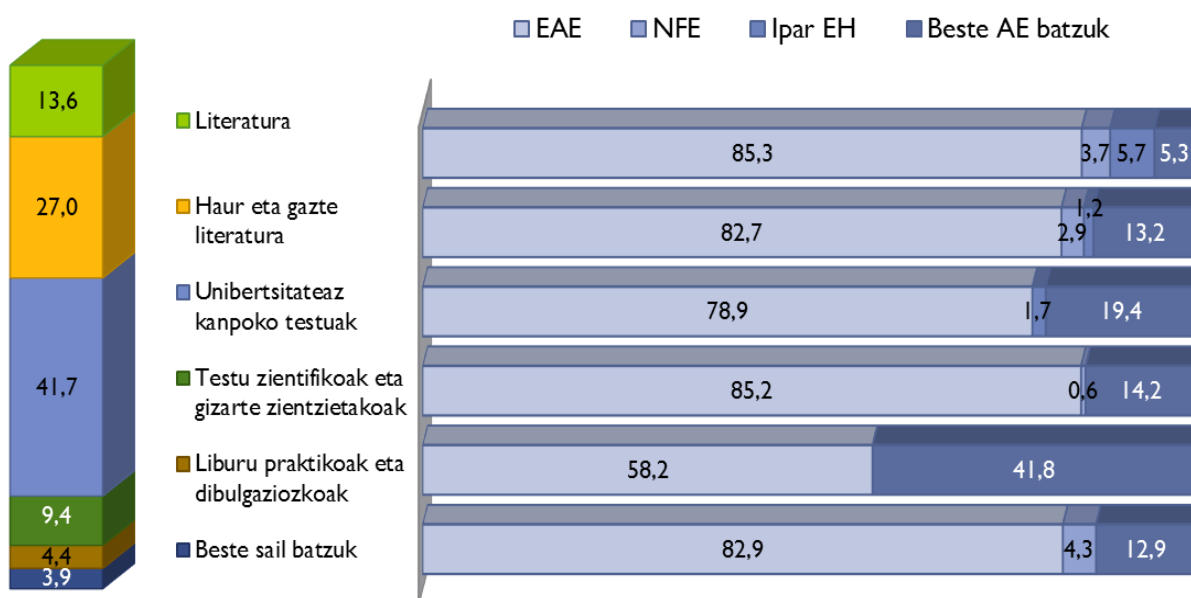


2017. urtean, euskaraz argitaratutako izenburuen guztizkoaren % 80,6 EAEkoak diren argialetxe pribatuek egin dute. Argialetxe horien argitalpenek sail guztietarako ateratzen den batez besteko ehunekoa gaintzen dute: Literatura (% 85,3), Haur eta gazte literatura (% 82,7, Testu zientifikoak eta Gizarte Zientzietakoak (% 85,2), eta Beste sail batzuk (% 82,9).

Gainerako Autonomia Erkidegoetako argialetxeek (argitaratutako izenburuen guztizkoaren % 16,0) Liburu praktikoak eta dibulgaziozkoen % 41,8 osatzen dute.

### 3. GRAFIKOA.- SAIL BAKOITZEKO EUSKARAZKO IZENBURUEN BANAKETA, ARGIALETXE PRIBATUETAN, JATORRIAREN ARABERA (%-TAN)

Guztira	EAE	NFE	Ipar EH	Beste AE batzuk
100,0	80,6	1,5	1,8	16,0



Lehen ere esan dugunez, argitaratutako izenburuen kopuruak % 14,4 egin du gora aurreko urtearekin alderatuta. 2017an, sail guztietan egin du gora argitalpen kopuruak, baina Liburu praktikoak eta dibulgaziozkoak (% 27,4) nabarmentzen dira.

**9. TAULA. IZENBURUAK, SAILEN ARABERA. 2013-2017 BILAKAERA. 2015. URTEAREKIKO ALDAKUNTZA**

Argitaratutako izenburuak	2013	2014	2015	2016	2017	Aldakuntza (%) 2017/2016
<b>Guztira</b>	<b>1.728</b>	<b>1.787</b>	<b>1.654</b>	<b>1.571</b>	<b>1.797</b>	<b>14,4</b>
Literatura	202	229	221	217	<b>245</b>	<b>12,8</b>
Haur eta gazte literatura	526	484	420	412	<b>485</b>	<b>17,7</b>
Unibertsitatekoak ez diren testuak	786	807	744	666	<b>749</b>	<b>12,5</b>
Testu zientifikoak eta gizarte zientzietakoak	109	146	149	151	<b>169</b>	<b>11,9</b>
Liburu praktikoak eta dibulgaziozkoak	52	60	59	62	<b>79</b>	<b>27,4</b>
Beste sail batzuk	52	62	60	63	<b>70</b>	<b>11,1</b>

% bertikalak	2013	2014	2015	2016	2017	Aldea 2017-2016
<b>Guztira</b>	<b>100,0</b>	<b>100,0</b>	<b>100,0</b>	<b>100,0</b>	<b>100,0</b>	
Literatura	11,7	12,8	13,4	13,8	<b>13,6</b>	<b>-0,2</b>
Haur eta gazte literatura	30,4	27,1	25,4	26,2	<b>27,0</b>	<b>0,8</b>
Unibertsitatekoak ez diren testuak	45,5	45,1	45,0	42,4	<b>41,7</b>	<b>-0,7</b>
Testu zientifikoak eta gizarte zientzietakoak	6,3	8,2	9,0	9,6	<b>9,4</b>	<b>-0,2</b>
Liburu praktikoak eta dibulgaziozkoak	3,0	3,4	3,6	3,9	<b>4,4</b>	<b>0,5</b>
Beste sail batzuk	3,0	3,4	3,7	4,0	<b>3,9</b>	<b>-0,1</b>

## Euskaraz argitaratutako aleak, sailen arabera

Argitaletxe pribatuek 3.023.728 ale argitaratu dituzte euskaraz 2017. urtean, hau da, aurreko ekitaldian baino % 10,8 gehiago. Aleen guztizkoari dagokionez, % 90,4 Euskal Autonomia Erkidegoan argitaratu da, % 0,6 NFEen, % 1,3 Ipar Euskal Herrian eta % 7,6 beste Autonomia Erkidego batzuetan.

Sailen dagokionez, euskarazko ale gehien Unibertsitatekoak ez diren testuenak argitaratzen dira (produzitutako aleen guztizkoaren % 54,7). Horren atzetik Haur eta gazte literatura dator, guztizkoaren % 25,1ekin. Bien artean, euskaraz argitaratutako ale guztien % 79,7 osatzen dute.

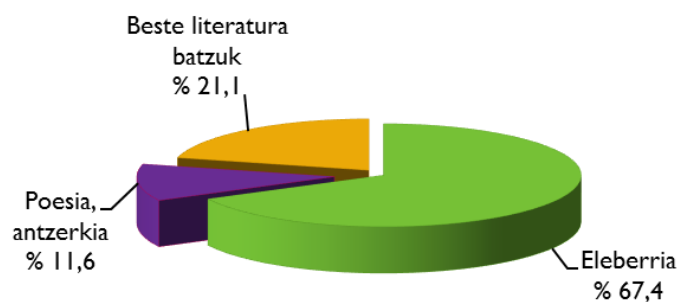
### 10. TAULA.- 2017AN EUSKARAZ EKOITZITAKO ALEAK, SAILEN ARABERA (MILAKOTAN), ARGITALETXE PRIBATUAK

	Guztira	EAE	NFE	Ipar EH	Beste AE batzuk
<b>Guztira (balio absolutuak) (x1.000)</b>	<b>3.024</b>	<b>2.734</b>	<b>19</b>	<b>40</b>	<b>231</b>
Literatura	295	273	3	9	10
<i>Eleberria</i>	199	190	2	2	5
<i>Poesia, antzerkia</i>	34	28	1	2	4
<i>Beste literatura batzuk (kritika, literatura-saiakerak...)</i>	62	55	0	6	1
Haur eta gazte literatura	757	672	14	10	62
Unibertsitatekoak ez diren testuak	1.653	1.530	0	21	103
<i>Haur Hezkuntza</i>	262	249	0	0	13
<i>Lehen Hezkuntza</i>	733	683	0	12	37
<i>DBH</i>	453	405	0	0	48
<i>Batzilergoa</i>	47	42	0	0	5
<i>Lanbide Heziketa</i>	0	0	0	0	0
<i>Liburuak eta material osagarriak</i>	174	151	0	8	15
Testu zientifikoak eta gizarte zientzietakoak	113	97	1	0	15
Liburu praktikoak eta dibulgaziozkoak	115	83	0	0	32
Beste sail batzuk	90	80	2	0	8

	Guztira	EAE	NFE	Ipar EH	Beste AE batzuk
<b>Guztira (% bertikalak)</b>	<b>100,0</b>	<b>100,0</b>	<b>100,0</b>	<b>100,0</b>	<b>100,0</b>
Literatura	9,8	10,0	16,7	23,0	4,4
<i>Eleberria</i>	6,6	6,9	9,8	5,0	2,3
<i>Poesia, antzerkia</i>	1,1	1,0	4,9	4,0	1,6
<i>Beste literatura batzuk (kritika, literatura-saiakerak...)</i>	2,1	2,0	2,1	14,0	0,5
Haur eta gazte literatura	25,1	24,6	70,9	25,0	26,8
Unibertsitatekoak ez diren testuak	54,7	56,0	0,0	52,0	44,6
<i>Haur Hezkuntza</i>	8,7	9,1	0,0	0,0	5,8
<i>Lehen Hezkuntza</i>	24,2	25,0	0,0	31,0	16,1
<i>DBH.</i>	15,0	14,8	0,0	0,0	20,6
<i>Batxilergoa</i>	1,6	1,5	0,0	0,0	2,1
<i>Lanbide Heziketa</i>	0,0	0,0	0,0	0,0	0,0
<i>Liburuak eta material osagarriak</i>	5,8	5,5	0,0	21,0	6,5
Testu zientifikoak eta gizarte zientzietakoak	3,7	3,6	3,2	0,0	6,6
Liburu praktikoak eta dibulgaziozkoak	3,8	3,0	0,0	0,0	14,0
Beste sail batzuk	3,0	2,9	9,1	0,0	3,7

Argitaratutako izenburuetan ikusi dugun bezala, Literatura saila hirugarren garrantzitsuen da ekoiztako aleei dagokienean ere, ekoizpenaren % 9,8 hartzen baitu.

Literaturaren barruan, euskaraz argitaratutako aleen % 67,4 eleberriak dira, eta Poesia eta antzerkia % 11,6 eta Beste literatura batzuk % 21,1 dira argitaratutako aleen guztizkoari dagokionez.

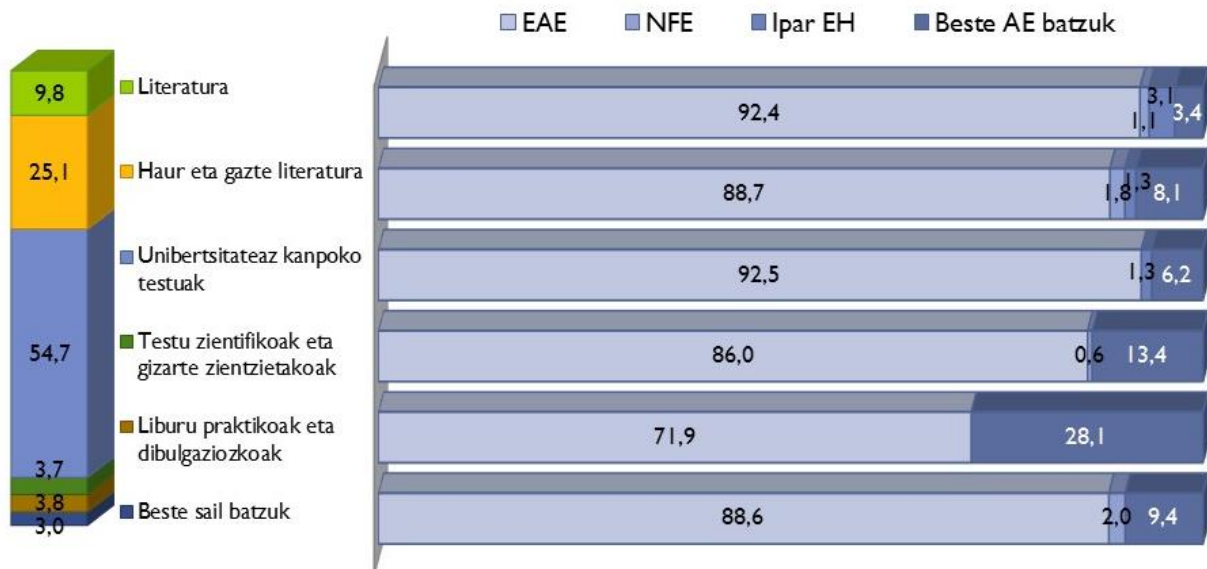


Argitaratutako aleen guztizkoaren % 90,4 EAEko enpresek argitaratu dute. Batez bestekoa bi sailetan baino ez da gainditzen: Literatura, argitaratutako guztizkoaren % 92,4; eta Unibertsitatekoak ez diren testuak, % 92,5.

Beste Autonomia Erkidego batzuetan (argitaratutako ale guztien % 7,6), ehuneko hori gainditzen dute honako sail hauek: Dibulgaziozkoak (% 28,1), Zientzietako testuak eta Gizarte Zerbitzuetakoak (% 13,4) eta Haur eta gazte literatura (% 8,1).

**4. GRAFIKOA.- SAIL BAKOITZEAN EUSKARAZ ARGITARATUTAKO ALEAK, ARGITALETXE PRIBATUETAN, JATORRIAREN ARABERA (%-TAN)**

Guztira	EAE	NFE	Ipar EH	Beste AE batzuk
100,0	90,4	0,6	1,3	7,6



Euskaraz argitaratutako aleen kopurua % 10,8 handitu da 2016. urtearekin alderatuta. Liburu praktikoak eta dibulgaziozkoak sailaren gorakada nabarmentzen da, argitaratutako aleen kopurua gehien hazi baita sail horretan (% 29,1).

Aleen % 54,7 Unibertsitatekoak ez diren testuak dira. Aurreko ekitaldiarekin alderatuta, sail horrek argitaratutako izenburuen guztizkoaren gainean duen garrantzia zertxobait jaitsi da (portzentajezko -0,9 puntu), eta gora egin du, ordea, Liburu praktikoak eta dibulgaziozkoak sailak eta Haur eta gazte literaturaren sailak (portzentajezko +0,6 puntu).

## II. TAULA.- ALEAK, SAILEN ARABERA. 2013-2017 BILAKAERA. 2016. URTEAREKIKO ALDAKUNTZA

Argitaratutako aleak (x1.000)	2013	2014	2015	2016	2017	Aldakuntza (%) 2017/2016
<b>Guztira</b>	<b>2.821</b>	<b>2.937</b>	<b>2.760</b>	<b>2.730</b>	<b>3.024</b>	<b>10,8</b>
Literatura	295	301	293	268	<b>295</b>	<b>10,1</b>
Haur eta gazte literatura	657	698	639	671	<b>757</b>	<b>12,9</b>
Unibertsitatekoak ez diren testuak	1.643	1.646	1.544	1.517	<b>1.653</b>	<b>9,0</b>
Testu zientifikoak eta gizarte zientzietakoak	70	115	107	103	<b>113</b>	<b>10,3</b>
Liburu praktikoak eta dibulgaziozkoak	92	95	92	89	<b>115</b>	<b>29,1</b>
Beste sail batzuk	64	81	86	82	<b>90</b>	<b>9,7</b>

% bertikalak	2013	2014	2015	2016	2017	Aldea 2017- 2016
<b>Guztira</b>	<b>100,0</b>	<b>100,0</b>	<b>100,0</b>	<b>100,0</b>	<b>100,0</b>	
Literatura	10,5	10,3	10,6	9,8	<b>9,8</b>	<b>0,0</b>
Haur eta gazte literatura	23,3	23,8	23,1	24,6	<b>25,1</b>	<b>0,5</b>
Unibertsitatekoak ez diren testuak	58,2	56,1	55,9	55,6	<b>54,7</b>	<b>-0,9</b>
Testu zientifikoak eta gizarte zientzietakoak	2,5	3,9	3,9	3,8	<b>3,7</b>	<b>-0,1</b>
Liburu praktikoak eta dibulgaziozkoak	3,3	3,2	3,3	3,3	<b>3,8</b>	<b>0,5</b>
Beste sail batzuk	2,3	2,7	3,1	3,0	<b>3,0</b>	<b>0,0</b>



## Batez besteko argitaraldia euskaraz, sailen arabera

Euskarazko batez besteko argitaraldia 1.683 ale izan dira izenburu bakoitzeko, 2017. urtean. Euskal Autonomia Erkidegoko argitaletxe pribatuen kasuan, batez besteko argitaraldia 1.887 ale izan dira, 721 Nafarroako Foru Erkidegoko argitaletxe pribatuen kasuan, 1.212 Ipar Euskal Herriko argitaletxeen kasuan eta 801 ale beste autonomia-erkidego batzuetako argitaletxeen kasuan.

Sailaren arabera, batez besteko argitaraldi handiena Unibertsitatekoak ez diren testuei dagokie: 2.207 ale izenburu bakoitzeko. Haur eta gazte literatura izango litzateke bigarren argitaraldi handiena duen saila: 1.562 ale. Liburu praktikoak eta dibulgaziozkoak saila dator bigarren horren atzetik, izenburu bakoitzeko batez beste 1.452 aleko argitaraldiarekin.

### 12. TAULA.- BATEZ BESTEKO ARGITARALDIA EUSKARAZ, SAILEN ARABERA, 2017AN. ARGITALETXE PRIBATUAK

	Guztira	EAE	NFE	Ipar EH	Beste AE batzuk
<b>Batez besteko argitaraldia</b>	<b>1.683</b>	<b>1.887</b>	<b>721</b>	<b>1.212</b>	<b>801</b>
Literatura	1.206	1.306	362	657	775
<i>Eleberria</i>	1.336	1.417	380	667	765
<i>Poesia, antzerkia</i>	813	933	318	400	717
<i>Beste literatura batzuk (kritika, literatura-saiakerak...)</i>	1.151	1.222	400	800	1.138
Haur eta gazte literatura	1.562	1.676	986	1.667	964
Unibertsitatekoak ez diren testuak	2.207	2.588	--	1.600	710
<i>Haur Hezkuntza</i>	2.380	2.562	--	--	1.025
<i>Lehen Hezkuntza</i>	2.492	2.799	--	1.771	863
<i>DBH</i>	1.959	2.396	--	--	767
<i>Batzilergoa</i>	1.466	2.100	--	--	410
<i>Lanbide Heziketa</i>	--	--	--	--	--
<i>Liburuak eta material osagarriak</i>	2.126	2.475	--	1.400	998
Testu zientifikoak eta gizarte zientzietakoak	670	676	626	--	634
Liburu praktikoak eta dibulgaziozkoak	1.452	1.793	--	--	977
Beste sail batzuk	1.285	1.374	592	--	943

Hurrengo taulan, batez besteko argitaraldiak azken bost urteotan izan duen bilakaera ikus dezakegu, eta 2016ko hazkundearen ondoren, aurreko urteetako antzeko zifretan kokatu da.

Batez besteko argitaraldia izenburu bakoitzeko 55 ale txikiagoa da azken urtean; beraz, eten egin da azken urteotako goranzko joera.

Jaitsiera hori ez da sail guztietan gertatu, Liburu praktikoak eta dibulgaziozkoak sailean 19 ale gehiago argitaratzen baitituzte argitaraldian. Aitzitik, gainerako sailetan batez besteko argitaraldia murriztu egin da, hein handiagoan edo txikiagoan.

**13. TAULA.- BATEZ BESTEKO ARGITARALDIA, SAILEN ARABERA. BILAKAERA. 2014. URTEAREKIKO ALDAKUNTZA**

	2013	2014	2015	2016	2017	Aldea (2017-2016)
<b>Guztira</b>	<b>1.633</b>	<b>1.643</b>	<b>1.669</b>	<b>1.738</b>	<b>1.683</b>	<b>-55</b>
Literatura	1.458	1.317	1.324	1.235	<b>1.206</b>	<b>-30</b>
Haur eta gazte literatura	1.249	1.443	1.520	1.628	<b>1.562</b>	<b>-66</b>
Unibertsitatekoak ez diren testuak	2.090	2.040	2.076	2.278	<b>2.207</b>	<b>-71</b>
Testu zientifikoak eta gizarte zientzietakoak	642	787	717	680	<b>670</b>	<b>-10</b>
Liburu praktikoak eta dibulgaziozkoak	1.756	1.580	1.551	1.434	<b>1.452</b>	<b>19</b>
Beste sail batzuk	1.235	1.313	1.427	1.302	<b>1.285</b>	<b>-17</b>

## KATALOGOKO IZENBURUAK

Argialetxeek katalogoan dituzten euskarazko izenburuak 2016an baino % 4,4 gehiago dira, 15.000tik gora izenburu izanik (2017. urtean 15.278).

2017an katalogoan zeuden izenburuen guztizkoaren % 84,0 EAEkoak dira, % 2,0 NFEkoak, % 1,8 Ipar Euskal Herrikoak eta % 12,2 beste AE batzuetako argialetxeetakoak.

### 14. TAULA.- KATALOGOKO IZENBURUAK EUSKARAZ, 2017AN. ARGIALETXE PRIBATUAK

	Guztira	EAE	NFE	Ipar EH	Beste AE batzuk
<b>Guztira</b>	<b>15.278</b>	<b>12.832</b>	<b>314</b>	<b>269</b>	<b>1.863</b>
% horizontala	100,0	84,0	2,1	1,8	12,2
Argitaratutako izenburuak	1.810	1.449	27	33	301
Katalogoko izenburuak / Argitaratutako izenburuak	8,4	8,9	11,6	8,2	6,2

Katalogoko izenburuen guztizkoaren eta 2017an euskaraz argitaratutako izenburuen guztizkoaren arteko erlazioari dagokionez, 8,4 da guztizkoaren kasuan. EAEko argialetxe pribatuen kasuan, 8,9; NFEko argialetxeen kasuan, 11,6; Ipar Euskal Herriko argialetxeen kasuan, 8,2 eta beste autonomia-erkidego batzuen kasuan, 6,2.

### Katalogoko izenburuak, sailen arabera

Euskarazko katalogoaren guztizkotik gehien nabarmentzen diren sailak Unibertsitatekoak ez diren testuak (guztizkoaren % 37,5) eta Haur eta gazte literatura (guztizkoaren % 30,0) dira. Bien artean, katalogoko izenburuen guztizkoaren % 67,4 osatzen dute.

Bi sail horiek euskarazko katalogoaren guztizkoan duten parte-hartzea handiagoa da beste autonomia-erkidego batzuetan; izan ere, bi sailak batuta, guztizkoaren % 89,7 osatzen baitute. Aitzitik, Nafarroako Foru Erkidegoan eta Ipar Euskal Herrian parte-hartze handiagoa dute Literaturako izenburuek: euskarazko guztizko produkzioaren % 68,8 eta % 42,0, hurrenez hurren.

Hurrengo orrialdean, katalogoan dauden euskarazko izenburuen taulak aurkituko ditugu, sailaren arabera.

**15. TAULA.- KATALOGOKO EUSKARAZKO IZENBURUAK, SAILEN ARABERA, 2015AN. ARGIALETXE PRIBATUAK**

	<b>Guztira</b>	<b>EAE</b>	<b>NFE</b>	<b>Ipar EH</b>	<b>Beste AE batzuk</b>
<b>Guztira (balio absolutuak)</b>	<b>15.278</b>	<b>12.832</b>	<b>314</b>	<b>269</b>	<b>1.863</b>
Literatura	2.510	2.167	216	113	14
<i>Eleberria</i>	1.760	1.468	189	97	6
<i>Poesia, antzerkia</i>	293	270	9	8	6
<i>Beste literatura batzuk (kritika, literatura-saiakerak...)</i>	457	429	18	8	2
Haur eta gazte literatura	4.582	3.707	56	89	730
Unibertsitatekoak ez diren testuak	5.723	4.732	15	34	942
<i>Haur Hezkuntza</i>	976	884	0	5	87
<i>Lehen Hezkuntza</i>	2.234	1.882	0	24	328
<i>DBH</i>	1.518	1.144	0	0	374
<i>Batxilergoa</i>	317	265	0	0	52
<i>Lanbide Heziketa</i>	8	8	0	0	0
<i>Liburuak eta material osagarriak</i>	670	549	15	5	101
Testu zientifikoak eta gizarte zientzietakoak	1.590	1.499	7	3	81
Liburu praktikoak eta dibulgaziozkoak	416	363	9	8	36
Beste sail batzuk	457	364	11	22	60

	<b>Guztira</b>	<b>EAE</b>	<b>NFE</b>	<b>Ipar EH</b>	<b>Beste AE batzuk</b>
<b>Guztira (% bertikalak)</b>	<b>100,0</b>	<b>100,0</b>	<b>100,0</b>	<b>100,0</b>	<b>100,0</b>
Literatura	16,4	16,9	68,8	42,0	0,8
<i>Eleberria</i>	11,5	11,4	60,2	36,1	0,3
<i>Poesia, antzerkia</i>	1,9	2,1	2,9	3,0	0,3
<i>Beste literatura batzuk (kritika, literatura-saiakerak...)</i>	3,0	3,3	5,7	3,0	0,1
Haur eta gazte literatura	30,0	28,9	17,8	33,1	39,2
Unibertsitatekoak ez diren testuak	37,5	36,9	4,8	12,6	50,6
<i>Haur Hezkuntza</i>	6,4	6,9	0,0	1,9	4,7
<i>Lehen Hezkuntza</i>	14,6	14,7	0,0	8,9	17,6
<i>DBH</i>	9,9	8,9	0,0	0,0	20,1
<i>Batxilergoa</i>	2,1	2,1	0,0	0,0	2,8
<i>Lanbide Heziketa</i>	0,1	0,1	0,0	0,0	0,0
<i>Liburuak eta material osagarriak</i>	4,4	4,3	4,8	1,9	5,4
Testu zientifikoak eta gizarte zientzietakoak	10,4	11,7	2,2	1,1	4,3
Liburu praktikoak eta dibulgaziozkoak	2,7	2,8	2,9	3,0	1,9
Beste sail batzuk	3,0	2,8	3,5	8,2	3,2

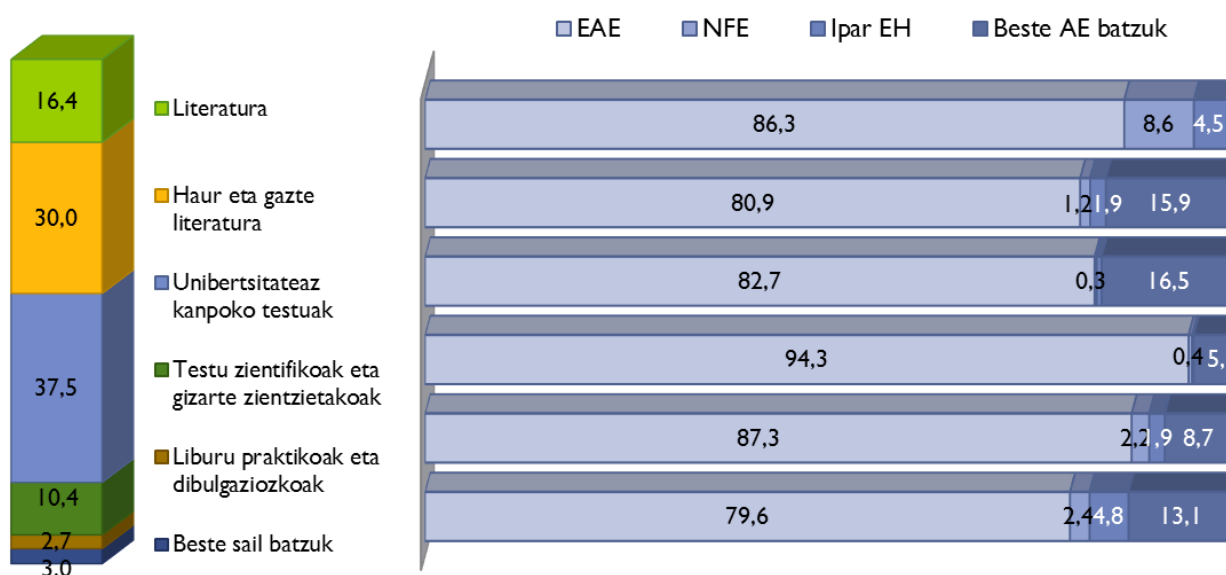
Jatorriaren arabera, katalogoan dauden argialetxe pribatuen euskarazko izenburuen % 84,0 EAEko enpresenak dira, % 12,2 beste AE batzuetakoak, % 2 NFEko argialetxeenak eta % 1,8 Ipar Euskal Herriko argialetxeenak.

EAEEn, katalogoan dauden izenburuen ratioa guztizkoa baino handiagoa da honako sail hauetan: Literatura (% 86,3), Testu zientifikoak eta Gizarte Zientzietakoak (% 94,3), eta Liburu praktikoak eta dibulgaziozkoak (% 87,3). Gainerako sailetan, apur bat txikiagoa izango litzateke.

Bestalde, beste Autonomia Erkidego batzuetan, katalogoan dauden euskarazko izenburuen ratioa handiagoa da Unibertsitatekoak ez diren testuetan (% 16,5), Haur eta gazte literaturan (% 15,9) eta Beste sail batzuetan (% 13,1).

**5. GRAFIKOA.- KATALOGOKO EUSKARAZKO IZENBURUEN BANAKETA SAILEN ARABERA, ARGIALETXE PRIBATUETAN. JATORRIAREN ARABERA (%-TAN)**

Guztira	EAE	NFE	Ipar EH	Beste AE batzuk
100,0	84,0	2,0	1,8	12,2



Izenburu biziak sailaren arabera azken 5 urteotan izan duten bilakaera ikus dezakegu tauletan, baita aurreko urtearekiko aldakuntza ere.

Azken urtean portzentajezko hazkunderik handiena Literatura (% 7,9) eta Testu zientifikoak eta Gizarte Zientzietakoak (% 6,5) sailetan gertatu da. Aldiz, Liburu praktikoak eta dibulgaziozkoak saileko katalogoa % 5,7 murriztu da.

**16. TAULA. IZENBURU BIZIAK, SAILEN ARABERA. 2013-2017 BILAKAERA. 2016. URTEAREKIKO ALDAKUNTZA**

Izenburu biziak	2013	2014	2015	2016	2017	Aldakuntza (%) 2017/2016
<b>Guztira</b>	<b>13.418</b>	<b>13.739</b>	<b>14.135</b>	<b>14.630</b>	<b>15.278</b>	<b>4,4</b>
Literatura	2.233	2.120	2.230	2.326	<b>2.510</b>	<b>7,9</b>
Haur eta gazte literatura	4.303	4.385	4.390	4.483	<b>4.582</b>	<b>2,2</b>
Unibertsitatekoak ez diren testuak	4.530	4.844	5.160	5.427	<b>5.723</b>	<b>5,5</b>
Testu zientifikoak eta gizarte zientzietakoak	1.466	1.482	1.470	1.493	<b>1.590</b>	<b>6,5</b>
Liburu praktikoak eta dibulgaziozkoak	400	393	435	441	<b>416</b>	<b>-5,7</b>
Beste sail batzuk	486	515	450	460	<b>457</b>	<b>-0,7</b>

% bertikalak	2013	2014	2015	2016	2017	Aldea (2017-2016)
<b>Guztira</b>	<b>100,0</b>	<b>100,0</b>	<b>100,0</b>	<b>100,0</b>	<b>100,0</b>	
Literatura	16,6	15,4	15,8	15,9	<b>16,4</b>	<b>0,5</b>
Haur eta gazte literatura	32,1	31,9	31,1	30,6	<b>30,0</b>	<b>-0,7</b>
Unibertsitatekoak ez diren testuak	33,8	35,3	36,5	37,1	<b>37,5</b>	<b>0,4</b>
Testu zientifikoak eta gizarte zientzietakoak	10,9	10,8	10,4	10,2	<b>10,4</b>	<b>0,2</b>
Liburu praktikoak eta dibulgaziozkoak	3,0	2,9	3,1	3,0	<b>2,7</b>	<b>-0,3</b>
Beste sail batzuk	3,6	3,7	3,2	3,1	<b>3,0</b>	<b>-0,2</b>

## MERKATURATZEA

### 2017KO FAKTURAZIOA

2017. urtean, euskarazko liburuen salmentagatik 39.413.635 euroko fakturazioa egin dira; aurreko urtekoaren antzeko zifra da (ikus 19. taula). Zifra horren % 93,1 EAEn kokatutako argitalpen-enpresen merkataritza-jarduerari dagokio.

#### 17. TAULA.- EUSKARAZKO FAKTURAZIOA 2016AN. ARGITALETXE PRIBATUAK

	Guztira	EAE	NFE	Ipar EH	Beste AE batzuk
<b>Guztira</b>	<b>39.414</b>	<b>36.686</b>	<b>65</b>	<b>174</b>	<b>2.489</b>
% horizontala	100,0	93,1	0,2	0,4	6,3

#### Fakturazioaren zenbatekoa, sailen arabera

2017an euskarazko liburuen salmentan lortutako fakturazioaren guztizkoaren % 76,6 Unibertsitatekoak ez diren testuak sailari dagokio. Guztizko fakturazioaren gainerako % 23,4tik, % 15,7 Haur eta gazte literatura da, % 5,0 Literatura eta % 2,7 beste sail batzuk.

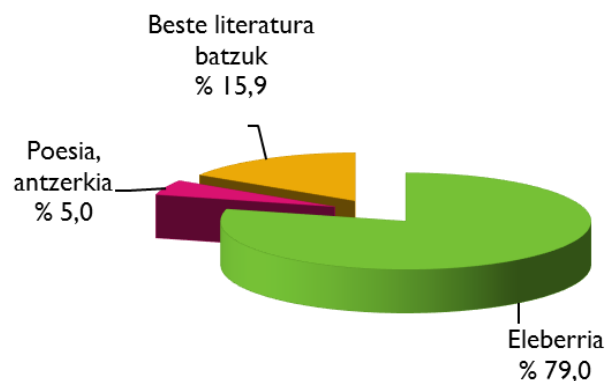
Ohikoa denez, Unibertsitatekoak ez diren testuak saileko liburuen salmentak garrantzi handiagoa du EAEn eta beste Autonomia Erkidego batzuetan, guztizkoaren gaineko garrantziari dagokionez (% 76,6 eta % 82,9, hurrenez hurren). Nafarroako Foru Erkidegoan eta Ipar Euskal Herrian, sail nagusia Haur eta gazte literatura da, fakturazioaren guztizkoaren gaineko % 62,5 eta % 42,0 izanik, hurrenez hurren.

#### 18. TAULA.- EUSKARAZKO FAKTURAZIOA 2017AN, SAILEN ARABERA. ARGITALETXE PRIBATUAK

	Guztira	EAE	NFE	Ipar EH	Beste AE batzuk
<b>Total (miles de euros)</b>	<b>39.414</b>	<b>36.686</b>	<b>65</b>	<b>174</b>	<b>2.489</b>
Literatura	1.967	1.896	15	52	4
<i>Eleberria</i>	1.555	1.519	7	26	2
<i>Poesia, antzerkia</i>	99	91	4	3	1
<i>Beste literatura</i>	313	286	4	23	1
Haur eta gazte literatura	6.186	5.754	40	73	318
Unibertsitatekoak ez diren testuak	30.198	28.107	1	26	2.063
<i>Haur Hezkuntza</i>	4.173	3.970	0	3	200
<i>Lehen Hezkuntza</i>	14.829	13.876	0	10	942
<i>DBH</i>	6.787	6.256	0	3	528
<i>Batzilergoa</i>	2.065	1.793	0	0	272
<i>Lanbide Heziketa</i>	79	79	0	0	0
<i>Liburuak eta material osagarriak</i>	2.265	2.133	1	9	122
<i>Testu zientifikoak eta gizarte zientzietakoak</i>	286	254	2	2	29
<i>Liburu praktikoak eta dibulgaziozkoak</i>	388	353	3	3	29
<i>Beste sail batzuk</i>	389	322	4	17	46

	Guztira	EAE	NFE	Ipar EH	Beste AE batzuk
<b>Guztira (% bertikalak)</b>	<b>100,0</b>	<b>100,0</b>	<b>100,0</b>	<b>100,0</b>	<b>100,0</b>
Literatura	5,0	5,2	22,5	30,0	0,2
<i>Eleberria</i>	3,9	4,1	11,5	15,0	0,1
<i>Poesia, antzerkia</i>	0,3	0,2	5,6	2,0	0,0
<i>Beste literatura batzuk (kritika, literatura-saiakerak...)</i>	0,8	0,8	5,5	13,0	0,0
Haur eta gazte literatura	15,7	15,7	62,5	42,0	12,8
Unibertsitatekoak ez diren testuak	76,6	76,6	1,5	15,0	82,9
<i>Haur Hezkuntza</i>	10,6	10,8	0,0	2,0	8,0
<i>Lehen Hezkuntza</i>	37,6	37,8	0,0	6,0	37,8
<i>DBH</i>	17,2	17,1	0,0	2,0	21,2
<i>Batzilergoa</i>	5,2	4,9	0,0	0,0	10,9
<i>Lanbide Heziketa</i>	0,2	0,2	0,0	0,0	0,0
<i>Liburuak eta material osagarriak</i>	5,7	5,8	1,5	5,0	4,9
Testu zientifikoak eta gizarte zientzietakoak	0,7	0,7	3,1	1,0	1,2
Liburu praktikoak eta dibulgaziozkoak	1,0	1,0	4,6	2,0	1,2
Beste sail batzuk	1,0	0,9	5,7	10,0	1,8

Literatura sailaren barruan, fakturazioaren % 79,0 Eleberriei dagokie, Poesia eta antzerkiari % 5,0, eta Beste literatura batzuei % 15,9.



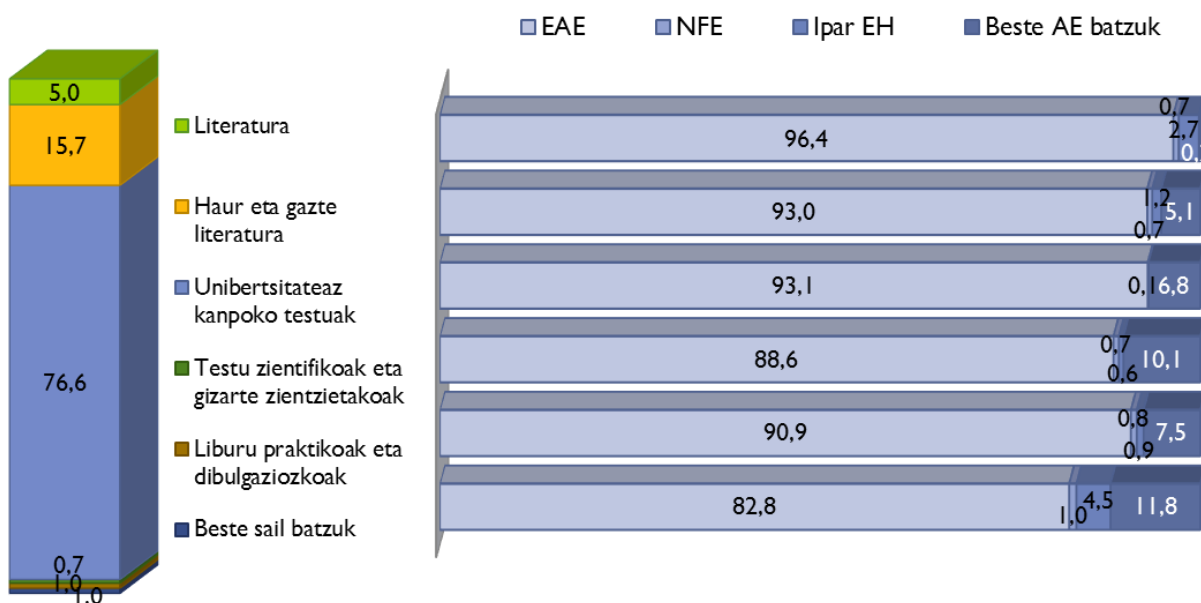


## Fakturazioa sailez sail jatorriaren arabera

2017. urtean, lortutako fakturazioaren guztizkoaren % 93,1 EAEn kokatuta dauden enpresen euskarazko liburuen salmentari dagokio, eta % 6,3 beste Autonomia Erkidego batzuei. Sailaren arabera, EAEn, Literaturak (% 96,4) batez bestekoa baino ratio handiagoa du. Beste Autonomia Erkidego batzuetan, Unibertsitatekoak ez diren testuak (% 6,8), Testu zientifikoak eta Gizarte Zientzietakoak (% 10,1), Liburu praktikoak eta dibulgaziozkoak (% 7,5) eta Beste sail batzuk (% 11,8) sailek batez bestekoa baino ehuneko handiagoa dute.

### 6. GRAFIKOA.- EUSKARAZKO FAKTURAZIOAREN BANAKETA, SAILEN ARABERA, ARGITALETXE PRIBATUETAN (%-TAN)

Guztira	EAE	NFE	Ipar EH	Beste AE batzuk
100,0	93,1	0,2	0,4	6,3



Lehen esan dugunez, 2017ko guztizko fakturazioa aurreko urtekoaren antzekoa da. Azken 5 urteotan, 2013. urteaz geroztik, fakturazioa % 2,5 handitu da.

Datu horiek sailaren arabera aztertuz gero, 2016arekin alderatuta fakturazioa gehien handitu dutenak Literatura (% 6,2 gehiago) eta Haur eta gazte literatura (% 4,1 gehiago) izango lirateke. Aldiz, Unibertsitatekoak ez diren testuak eta Testu zientifikoak eta Gizarte Zientzietakoak sailetan fakturazioa murriztu egin da, % 1,4 eta % 3,5, hurrenez hurren. Guztira aurreko ekitaldian baino gutxiago fakturatu den arren, fakturazioa duela 5 urte baino handiagoa da.

**19. TAULA.- FAKTURAZIOA, SAILEN ARABERA. 2013-2017 BILAKAERA. 2016. URTEAREKIKO ALDAKUNTZA**

Fakturazioa (x 1.000)	2013	2014	2015	2016	2017	Aldakuntza (%) 2017/2016
<b>Guztira</b>	<b>35.037</b>	<b>36.213</b>	<b>37.296</b>	<b>39.492</b>	<b>39.414</b>	<b>-0,2</b>
Literatura	1.600	1.838	1.928	1.853	<b>1.967</b>	<b>6,2</b>
Haur eta gazte literatura	5.361	5.599	5.476	5.941	<b>6.186</b>	<b>4,1</b>
Unibertsitatekoak ez diren testuak	27.052	27.697	28.782	30.620	<b>30.198</b>	<b>-1,4</b>
Testu zientifikoak eta gizarte zientzietakoak	247	282	324	296	<b>286</b>	<b>-3,5</b>
Liburu praktikoak eta dibulgaziozkoak	334	432	417	391	<b>388</b>	<b>-0,5</b>
Beste sail batzuk	443	366	369	391	<b>389</b>	<b>-0,4</b>

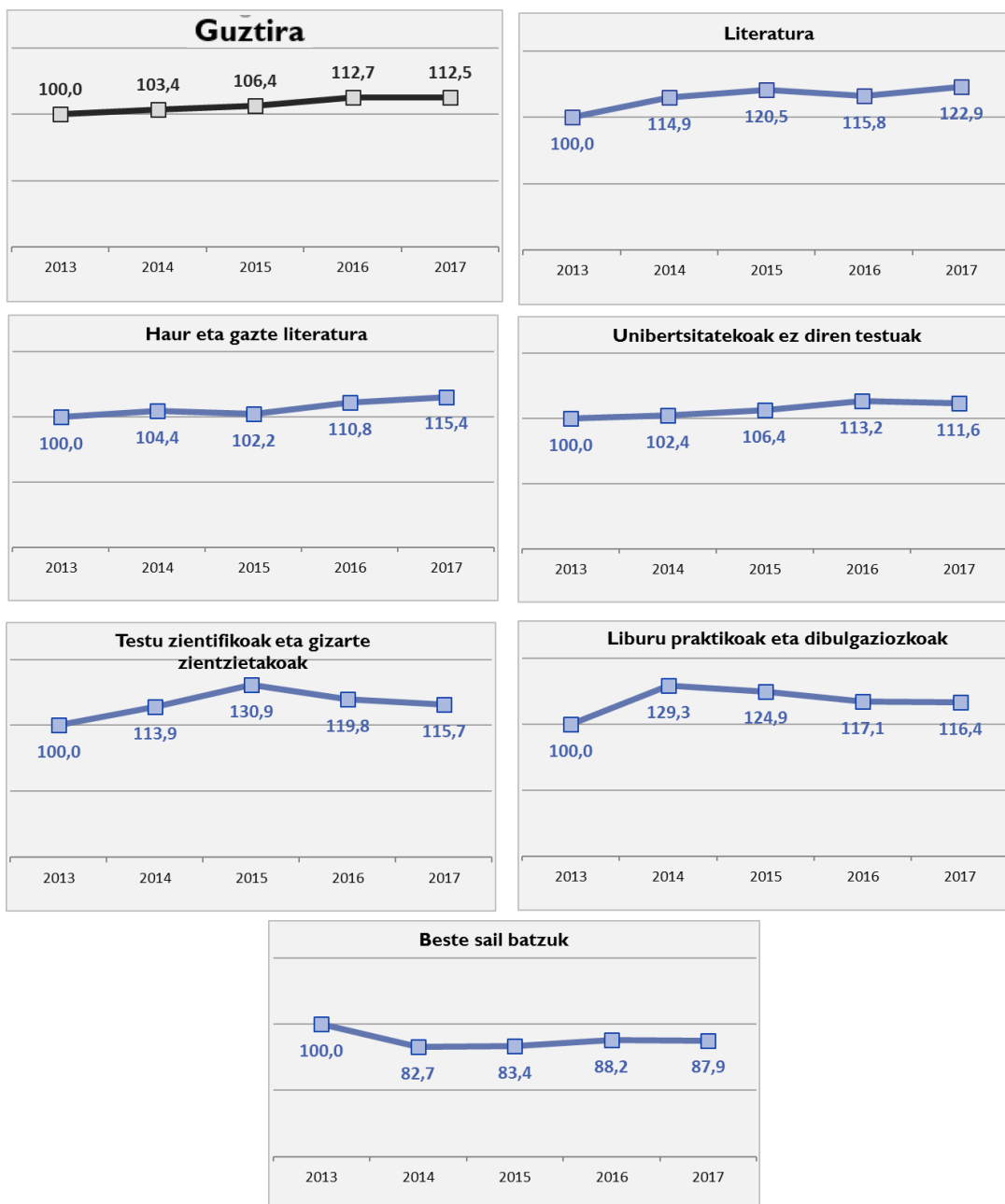
% bertikalak	2013	2014	2015	2016	2017	Aldea 2017-2016
<b>Guztira</b>	<b>100,0</b>	<b>100,0</b>	<b>100,0</b>	<b>100,0</b>	<b>100,0</b>	
Literatura	4,6	5,1	5,2	4,7	<b>5,0</b>	<b>0,3</b>
Haur eta gazte literatura	15,3	15,5	14,7	15,0	<b>15,7</b>	<b>0,7</b>
Unibertsitatekoak ez diren testuak	77,2	76,5	77,2	77,5	<b>76,6</b>	<b>-0,9</b>
Testu zientifikoak eta gizarte zientzietakoak	0,7	0,8	0,9	0,8	<b>0,7</b>	<b>-0,1</b>
Liburu praktikoak eta dibulgaziozkoak	1,0	1,2	1,1	1,0	<b>1,0</b>	<b>0,0</b>
Beste sail batzuk	1,3	1,0	1,0	1,0	<b>1,0</b>	<b>0,0</b>

Jarraian, euskarazko fakturazioak 2013az geroztik izan duen bilakaera ikusiko dugu grafikoetan, guztira eta sailaren arabera.

2017. urtean, euskaraz fakturazioari eutsi egin zaio aurreko ekitaldiarekin alderatuta, baina % 12,5 egin du gora 2013aren aldean.

Azken 5 urteotako fakturazioa sailaren arabera aztertuz gero, honako sail hauetan hazi da fakturazioa: Literatura (+% 22,9), Liburu praktikoak eta dibulgaziozkoak (+% 16,4), Haur eta gazte literatura (+% 15,4), Testu zientifikoak eta Gizarte Zientzietakoak (+% 15,7) eta Unibertsitatekoak ez diren testuak (+% 11,6). Aitzitik, Beste sail batzuk sailean (komikiak, hiztegi eta entziklopediak eta abar biltzen ditu), fakturazioak behera egin du eta 2013. urtearekin alderatuta, aldea -% 12,1 da.

### 7. GRAFIKOA.- EUSKARAZKO FAKTURAZIOAREN BILAKAERA. GUZTIRA ETA SAILEN ARABERA (2013-2017)



## LIBURUAK MERKATURATZEKO BIDEAK

2017ko fakturazioaren % 56,5 ohiko salmenta bideetatik dator, hau da, Liburu dendetatik (% 38,7) Liburu denden kateetatik (% 17,8). Enpresak eta erakundeak ere nabarmentzen dira (ikastetxeetako testu-liburuaren salmenta sartzen da), guztizko fakturazioaren % 28,9rekin.

Fakturazioaren merkaturatze bideen arabera banaketa hori oso antzekoa da EAEn. Baina NFEen, Ipar Euskal Herrian eta beste Autonomia Erkidego batzuetan, Liburu denden garrantzia askoz handiagoa da eta fakturazioaren erdia baino gehiago osatzen dute.

### 20. TAULA.- EUSKARAZKO FAKTURAZIOA 2017AN, MERKATURATZE BIDEEN ARABERA. ARGITALETXE PRIBATUAK

	Guztira	EAE	NFE	Ipar EH	Beste AE batzuk
<b>Guztira (x1.000)</b>	<b>39.414</b>	<b>36.686</b>	<b>65</b>	<b>174</b>	<b>2.489</b>
Liburu dendak	15.251	13.720	41	103	1.388
Liburu denden kateak	6.997	6.587	13	8	389
Hipermerkatuak	3.070	2.871	3	4	192
Enpresak eta erakundeak	11.375	11.137	1	0	237
Salmenta zuzena <sup>5</sup>	775	532	6	41	197
Beste bide batzuk <sup>6</sup>	1.946	1.839	2	18	87

	Guztira	EAE	NFE	Ipar EH	Beste AE batzuk
<b>Guztira (% bertikalak)</b>	<b>100,0</b>	<b>100,0</b>	<b>100,0</b>	<b>100,0</b>	<b>100,0</b>
Liburu dendak	38,7	37,4	62,7	58,9	55,8
Liburu denden kateak	17,8	18,0	19,3	4,9	15,6
Hipermerkatuak	7,8	7,8	4,0	2,4	7,7
Enpresak eta erakundeak	28,9	30,4	1,9	--	9,5
Salmenta zuzena	2,0	1,4	9,3	23,6	7,9
Beste bide batzuk	4,9	5,0	2,8	10,2	3,5

<sup>5</sup> Zuzeneko salmentan sartzen dira Kreditu salmenta, telefono bidezko salmenta, posta, liburu klubak, internet eta harpidetzak.

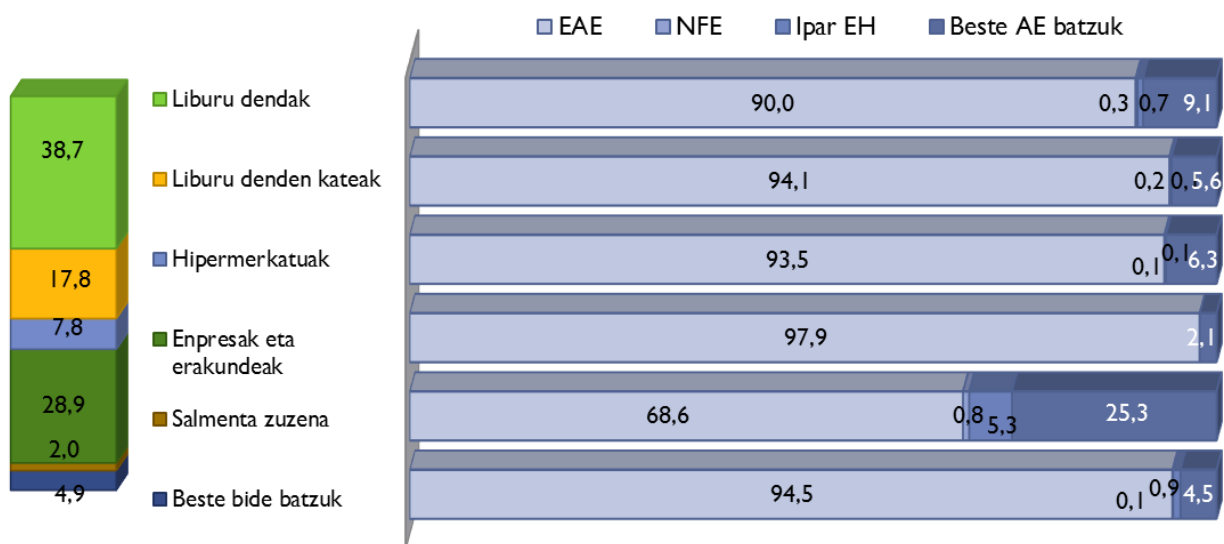
<sup>6</sup> Beste bide batzuen barruan sartzen dira Liburutegiak, Kioskoak, Liburu Azokak, Argitaletxeak eta liburu elektronikoaren bidea.

Argitaletxe pribatuen guztizko salmentaren gehiengoa EAEn gertatzen da (guztizkoaren gaineko % 93,1).

Salmenta bidearen arabera, EAE barruan, Liburu denden kateak, Enpresak eta erakundeak eta Beste bide batzuk bideek batez bestekotik gorako puntuazioa lortu dute (% 94,1, % 97,9 eta % 94,5, hurrenez hurren). Beste AE batzuetan, euskarazko liburu salmentak presentzia handiena duen bideak Liburu denda (% 9,1) eta Salmenta zuzena (% 25,3) dira.

**8. GRAFIKOA.- EUSKARAZKO FAKTURAZIOAREN BANAKETA, MERKATURATZE BIDEEN ARABERA, ARGITALETXE PRIBATUETAN (%-TAN)**

Guztira	EAE	NFE	Ipar EH	Beste AE batzuk
100,0	93,1	0,2	0,4	6,3



Euskarazko liburu salmentak eutsi egin dio fakturazioari 2016arekin alderatuta, baina azken 5 urteotan % 12,5 egin du gora, 2013az geroztik.

Merkaturatzeko bideei erreparatuta, fakturazioak gora egin du honako bide hauetan: Hipermerkatuak (% 6,9%), Salmenta zuzena (% 2,3) eta Beste bide batzuk (% 39,3). Azken horretan, liburu elektronikorako bidearen salmenta izan daiteke hazkundearen arrazoia.

Gainerako bideetan, fakturazioa apur bat murriztu da: Liburu denak eta Liburu denden katea (bi kasuetan - % 1,6), Enpresak eta erakundeak (-% 4,0).

Bidearen arabera, fakturazioaren banaketa erlatiboa ez da askorik aldatu 2016ari dagokionez.

Termino absolutuetan liburu dendek berdina fakturatzen jarraitzen duten arren, azken 5 urteotan beheranzko joera sumatzen da guztizko fakturazioaren gainean duten garrantzi erlatiboari dagokionez (2013an % 42,9 → 2017an % 38,7).

## 21. TAULA.- FAKTURAZIOA, MERKATURATZE BIDEEN ARABERA. 2013-2017 BILAKAERA. 2016. URTEAREKIKO ALDAKUNTZA

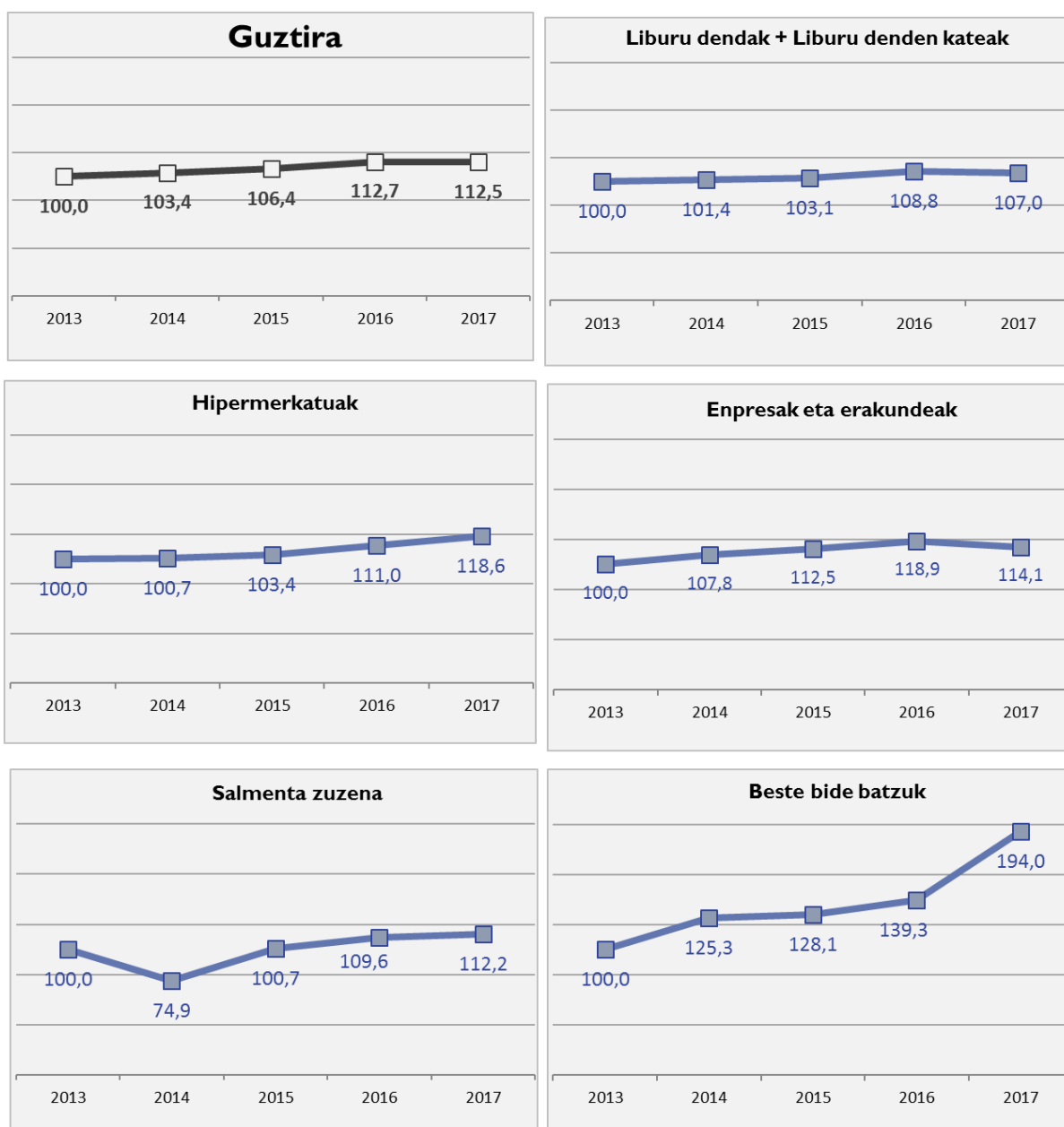
Fakturazioa (x1.000)	2013	2014	2015	2016	2017	Aldakuntza (%) 2017/2016
<b>Guztira</b>	<b>35.037</b>	<b>36.214</b>	<b>37.297</b>	<b>39.492</b>	<b>39.414</b>	<b>-0,2</b>
Liburu dendak	15.023	14.802	14.970	15.499	<b>15.251</b>	<b>-1,6</b>
Liburu denden kateak	5.761	6.279	6.454	7.113	<b>6.997</b>	<b>-1,6</b>
Hipermerkatuak	2.588	2.606	2.677	2.871	<b>3.070</b>	<b>6,9</b>
Enpresak eta erakundeak	9.971	10.753	11.216	11.855	<b>11.375</b>	<b>-4,0</b>
Zuzeneko salmenta	691	518	696	758	<b>775</b>	<b>2,3</b>
Beste bide batzuk	1.003	1.256	1.284	1.397	<b>1.946</b>	<b>39,3</b>

% bertikalak	2013	2014	2015	2016	2017	Aldea 2017- 2016
<b>Guztira</b>	<b>100,0</b>	<b>100,0</b>	<b>100,0</b>	<b>100,0</b>	<b>100,0</b>	
Liburu dendak	42,9	40,9	40,1	39,2	<b>38,7</b>	<b>-0,5</b>
Liburu denden kateak	16,4	17,3	17,3	18,0	<b>17,8</b>	<b>-0,2</b>
Hipermerkatuak	7,4	7,2	7,2	7,3	<b>7,8</b>	<b>0,5</b>
Enpresak eta erakundeak	28,5	29,7	30,1	30,0	<b>28,9</b>	<b>-1,1</b>
Zuzeneko salmenta	2,0	1,4	1,9	1,9	<b>2,0</b>	<b>0,1</b>
Beste bide batzuk	2,9	3,5	3,4	3,5	<b>4,9</b>	<b>1,4</b>

Jarraian, azken bost urteotako (2013-2017) euskarazko fakturazioaren bilakaera grafikoki aztertuko dugu, guztizkoaren eta bide bakoitzaren kasuetan.

Lehen ere ikusi dugunez, guztizko fakturazioa % 12,5 handitu da 2013az geroztik. Liburuen salmentaren banaketa bideei dagokienez, azken 5 urteotan fakturazioa gehien handitu dutenak Beste bide batzuk izan dira (+% 97,4).

## 9. GRAFIKOA.- EUSKARAZKO FAKTURAZIOAREN BILAKAERA. GUZTIRA ETA MERKATURATZE BIDEEN ARABERA (2013-2017)



\***Beste bide batzuen** barruan daude Liburutegiak, Kioskoak, Liburu azokak, Liburu dendak ez diren dendak eta bide digitalen bidezko salmenta.

## Batez besteko salneurriak eta saldutako aleak

Guztira, 2017. urtean 2.657.020 alde saldu ziren euskaraz, 2016an baino % 1,2 gehiago eta 2015ean baino % 4,5 gehiago.

2017an saldutako aleen guztizkoaren % 94,0 EAEko argitaletxe pribatueto merkataritze jardueratik dator, eta beste % 5,4 beste Autonomia Erkidego batzuetatik.

### 22. TAULA.- SALDUTAKO ALEAK. 2013-2017 BILAKAERA. 2015. URTEAREKIKO ALDAKUNTZA

Saldutako aleak (x1.000)	2013	2014	2015	2016	2017	Aldakuntza (%) 2017/2016
<b>Guztira</b>	<b>2.277</b>	<b>2.358</b>	<b>2.543</b>	<b>2.626</b>	<b>2.657</b>	<b>1,2</b>
EAE	2.067	2.169	2.354	2.466	<b>2.496</b>	<b>1,2</b>
NFE	6	6	6	5	<b>5</b>	<b>7,0</b>
Ipar EH	13	13	11	11	<b>11</b>	<b>-0,9</b>
Beste AE batzuk	191	170	173	143	<b>145</b>	<b>1,0</b>

% bertikalak	2013	2014	2015	2016	2017	Aldea 2017-2016
<b>Guztira</b>	<b>100,0</b>	<b>100,0</b>	<b>100,0</b>	<b>100,0</b>	<b>100,0</b>	
EAE	90,8	92,0	92,6	93,9	<b>94,0</b>	<b>0,1</b>
NFE	0,2	0,2	0,2	0,2	<b>0,2</b>	<b>0,0</b>
Ipar EH	0,6	0,5	0,4	0,4	<b>0,4</b>	<b>0,0</b>
Beste AE batzuk	8,4	7,2	6,8	5,5	<b>5,4</b>	<b>-0,1</b>

Argitaratutako aleen eta saldutako aleen artean 366.707 aleko aldea egon da 2017an. Horrek esan nahi du euskaraz argitaratu diren aleen % 12,1 ez direla saldu. Ehuneko hori % 72,8ra igotzen da NFEren kasuan, % 71,6ra Ipar Euskal Herrian eta beste Autonomia Erkidegoen kasuan, % 37,2. Kontuan izan behar dugu urte batean argitaratzen diren ale guztiak ez direla ekitaldi berean saltzen.

Azkenik, 2017an, batez besteko atera den prezio orokorra 14,8 euro da, baina prezioa garestiagoa da Ipar Euskal Herrian (15,3 €) eta beste AE batzuetan. (17,2 €).

### 23. TAULA.- ARGITARATUTAKO ALEEN, SALDUTAKO ALEEN ETA FAKTURAZIOAREN ARTEKO ERLAZIOA

Balio absolutuak	Guztira	EAE	NFE	Ipar EH	Beste AE batzuk
Argitaratutako aleak	<b>3.023.728</b>	2.733.647	19.457	40.000	230.624
Saldutako aleak	<b>2.657.021</b>	2.495.612	5.295	11.376	144.737
<i>Argitaratuen-salduen aldea</i>	<b>366.707</b>	238.034	14.162	28.624	85.887
<i>Salduen/argitaratuen %</i>	<b>87,9</b>	91,3	27,2	28,4	62,8
<i>Saldu gabeko/argitaratuen %</i>	<b>12,1</b>	8,7	72,8	71,6	37,2
Fakturazioa (milaka euro)	<b>39.414</b>	36.686	65	174	2.489
<i>Batez besteko salneurria, eurotan</i>	<b>14,8</b>	14,7	12,2	15,3	17,2



Dela argitaratutako eta saldutako aleen kasuan, dela fakturazioaren kasuan, EAEk guztizkoaren % 90 osatzen du, eta azterketa honetan aintzat hartu ditugun zonaldeetatik garrantzitsuena da euskarazko liburuak argitaratzeari eta merkaturatzeari dagokienez.

**24. TAULA.- EAE, NFE, IPAR EH ETA BESTE AUTONOMIA ERKIDEGO BATZUEN PARTE HARTZEA, HAINBAT MAGNITUDETAN**

% horizontala	Guztira	EAE	NFE	Ipar EH	Beste AE batzuk
Argitaratutako aleak	100,0	90,4	0,6	1,3	7,6
Saldutako aleak	100,0	93,9	0,2	0,4	5,4
Argitaratuen-salduen aldea	100,0	64,9	3,9	7,8	23,4
Fakturazioa (milaka euro)	100,0	93,1	0,2	0,4	6,3

## UNIBERTSITATEKOAK EZ DIREN TESTUAK, EUSKARAZ

Atal honetan, euskarazko testu-liburuek euskarazko argitalpenetan zenbateko garrantzia duten ikusiko dugu. Kontuan izan behar dugu sail horretakoak direla argitaratutako izenburuen % 41,7, produktutako aleen % 54,7, katalogoko izenburuen % 37,5 eta, batik bat, fakturazio zifraren % 76,6; beraz, gure ustez sail hori zehatz-mehatz aztertu behar da, biltzen dituen gaiak aintzat hartuta.

### 25. TAULA.- 2017AN ARGITARATUTAKO UNIBERTSITATEKOAK EZ DIREN TESTUEN EUSKARAZKO IZENBURUAK

Argitaratutako izenburuak	Guztira	EAE	NFE	Ipar EH	Beste AE batzuk
<b>Unibertsitatekoak ez diren testuak, guztira</b>	<b>749</b>	<b>591</b>	<b>0</b>	<b>13</b>	<b>145</b>
Haur Hezkuntza	110	97	0	0	13
Lehen Hezkuntza	294	244	0	7	43
DBH	231	169	0	0	62
Batxilergoa	32	20	0	0	12
Lanbide Heziketa	0	0	0	0	0
Liburuak eta material osagarriak	82	61	0	6	15

Argitaratutako izenburuak	Guztira	EAE	NFE	Ipar EH	Beste AE batzuk
<b>(% bertikalak)</b>	<b>100,0</b>	<b>100,0</b>	<b>--</b>	<b>100,0</b>	<b>100,0</b>
Haur Hezkuntza	14,7	16,4	--	--	9,0
Lehen Hezkuntza	39,3	41,3	--	53,8	29,7
DBH	30,8	28,6	--	--	42,8
Batxilergoa	4,3	3,4	--	--	8,3
Lanbide Heziketa	--	--	--	--	--
Liburuak eta material osagarriak	10,9	10,3	--	46,2	10,3

Aurreko ekitaldiari dagokionez, 2017an argitaratu diren unibertsitatekoak ez diren testuen saileko izenburu kopurua % 12,5 handitu da, baina duela bost urte baino % 4,7 txikiagoa da.

### 26. TAULA.- UNIBERTSITATEKOAK EZ DIREN TESTUEN EUSKARAZKO IZENBURUAK. 2013-2017 BILAKAERA. 2016. URTEAREKIKO ALDAKUNTZA

Argitaratutako izenburuak	2013	2014	2015	2016	2017	Aldakuntza (%) 2017/2016
<b>Guztira</b>	<b>786</b>	<b>807</b>	<b>744</b>	<b>666</b>	<b>749</b>	<b>12,5</b>
Haur Hezkuntza	117	110	97	95	110	15,8
Lehen Hezkuntza	321	320	325	265	294	10,9
DBH	218	262	241	218	231	6,0
Batxilergoa	34	37	18	25	32	28,0
Lanbide Heziketa	3	2	1	0	0	0
Liburuak eta material osagarriak	93	76	61	63	82	30,2

% bertikala	2013	2014	2015	2016	2017	Aldea 2017-2016
<b>Guztira</b>	<b>100,0</b>	<b>100,0</b>	<b>100,0</b>	<b>100,0</b>	<b>100,0</b>	
Haur Hezkuntza	14,8	13,6	13,0	14,3	<b>14,7</b>	<b>0,4</b>
Lehen Hezkuntza	40,9	39,7	43,7	39,8	<b>39,3</b>	<b>-0,5</b>
DBH	27,7	32,4	32,4	32,7	<b>30,8</b>	<b>-1,9</b>
Batxilergoa	4,3	4,6	2,5	3,8	<b>4,3</b>	<b>0,5</b>
Lanbide Heziketa	0,3	0,2	0,1	--	--	--
Liburuak eta material osagarriak	11,9	9,4	8,2	9,5	<b>10,9</b>	<b>1,5</b>

2017. urtean unibertsitatekoak ez diren testuen sailean 1.668.178 ale argitaratu dira, eta honela banatu dira: Lehen Hezkuntza % 43,9, DBH % 27,1 eta Haur Hezkuntza % 15,7.

**27. TAULA.- 2017AN ARGITARATUTAKO UNIBERTSITATEKOAK EZ DIREN TESTUEN EUSKARAZKO ALEAK (MILAKOTAN)**

Argitaratutako aleak (x 1.000)	Guztira	EAE	NFE	Ipar EH	Beste AE batzuk
<b>Unibertsitatekoak ez diren testuak, guztira</b>	<b>1.668</b>	<b>1.530</b>	<b>0</b>	<b>21</b>	<b>118</b>
Haur Hezkuntza	262	249	0	0	13
Lehen Hezkuntza	733	683	0	12	37
DBH	453	405	0	0	48
Batxilergoa	47	42	0	0	5
Lanbide Heziketa	0	0	0	0	0
Liburuak eta material osagarriak	174	151	0	8	15

% bertikalak	Guztira	EAE	NFE	Ipar EH	Beste AE batzuk
<b>Unibertsitatekoak ez diren testuak, guztira</b>	<b>100,0</b>	<b>100,0</b>	--	<b>100,0</b>	<b>100,0</b>
Haur Hezkuntza	15,7	16,2	--	--	11,3
Lehen Hezkuntza	43,9	44,7	--	59,6	31,5
DBH	27,1	26,5	--	--	40,3
Batxilergoa	2,8	2,7	--	--	4,2
Lanbide Heziketa	--	--	--	--	--
Liburuak eta material osagarriak	10,5	9,9	--	40,4	12,7

2017. urtean, sail horretan argitaratutako aleen guztizkoa % 9,6 hazi da aurreko urtearekin alderatuta. Igoera erlatibo nabarmenenak sail hauetan gertatu dira: Batxilergoa (% 39,8), Liburu eta material osagarriak (% 15,2) eta Haur Hezkuntza (% 11,3).

**28. TAULA.- UNIBERTSITATEKOAK EZ DIREN EUSKARAZKO ALEAK (X 1.000). 2013-2017 BILAKAERA. 2016. URTEAREKIKO ALDAKUNTZA**

Argitaratutako aleak (x1.000)	2013	2014	2015	2016	2017	Aldakuntza (%) 2017/2016
<b>Guztira</b>	<b>1.645</b>	<b>1.655</b>	<b>1.544</b>	<b>1.523</b>	<b>1.668</b>	<b>9,6</b>
Haur Hezkuntza	379	292	236	235	262	11,3
Lehen Hezkuntza	643	711	692	663	733	10,4
DBH	365	435	448	439	453	3,1
Batxilergoa	30	36	25	34	47	39,8
Lanbide Heziketa	2	2	1	--	--	--
Liburuak eta material osagarriak	227	180	141	151	174	15,2

% bertikalak	2013	2014	2015	2016	2017	Aldea 2017-2016
<b>Guztira</b>	<b>100,0</b>	<b>100,0</b>	<b>100,0</b>	<b>100,0</b>	<b>100,0</b>	
Haur Hezkuntza	23,0	17,6	15,3	15,5	15,7	0,2
Lehen Hezkuntza	39,1	42,9	44,8	43,6	43,9	0,3
DBH	22,2	26,3	29,0	28,8	27,1	-1,7
Batxilergoa	1,8	2,2	1,6	2,2	2,8	0,6
Lanbide Heziketa	0,1	0,1	0,1	--	0,0	0,0
Liburuak eta material osagarriak	13,8	10,9	9,2	9,9	10,5	0,5

2017an, Unibertsitatekoak ez diren testuen batez besteko argitaraldia 2.227 ale izan da (aurreko ekitaldian 2.286 ale). EAEko argitaletxeek soilik gainditzen dute, izenburu bakoitzeko 2.588 ale argitaratu dituzte eta.

Sailaren arabera, batez besteko argitaraldi handiena honako hauetan izan da: Lehen Hezkuntza (2.492 ale izenburu bakoitzeko), Haur Hezkuntza (2.380 ale izenburu bakoitzeko), eta Liburu eta material osagarriak (2.126 ale izenburu bakoitzeko).

**29. TAULA.- UNIBERTSITATEKOAK EZ DIREN TESTUEN EUSKARAZKO BATEZ BESTEKO ARGITARALDIA 2017AN**

Batez besteko argitaraldia	Guztira	EAE	NFE	Ipar EH	Beste AE batzuk
<b>Unibertsitatekoak ez diren testuak, guztira</b>	<b>2.227</b>	<b>2.588</b>	--	<b>1.600</b>	<b>813</b>
Haur Hezkuntza	2.380	2.562	--	--	1.025
Lehen Hezkuntza	2.492	2.799	--	1.771	863
DBH	1.959	2.396	--	--	767
Batxilergoa	1.466	2.100	--	--	410
Lanbide Heziketa	--	--	--	--	--
Liburuak eta material osagarriak	2.126	2.475	--	1.400	998

Batez besteko argitaraldia 2016koaren antzekoa da (59 ale gutxiago baino ez).

Sailaren arabera, Liburu eta material osagarriak sailean murriztu da gehien batez besteko argitaraldia (276 ale gutxiago), baita Haur Hezkuntzan ere (97 ale gutxiago). Aitzitik, Batxilergoan 124 ale gehiago argitaratu dira izenburu bakoitzeko, batez beste, 2016an baino.

**30. TAULA.- UNIBERTSITATEKOAK EZ DIREN TESTUEN BATEZ BESTEKO ARGITARALDIA. 2013-2017 BILAKAERA. ALDAKUNTZA 2016ARI DAGOKIONEZ**

Batez besteko argitaraldia	2013	2014	2015	2016	2017	Aldea 2017-2016
<b>Unibertsitatekoak ez diren testuak, guztira</b>	<b>2.093</b>	<b>2.051</b>	<b>2.076</b>	<b>2.286</b>	<b>2.227</b>	<b>-59</b>
Haur Hezkuntza	3.246	2.656	2.435	2.477	2.380	-97
Lehen Hezkuntza	2.000	2.221	2.129	2.503	2.492	-12
DBH	1.673	1.663	1.857	2.014	1.959	-54
Batxilergoa	882	957	1.388	1.342	1.466	124
Lanbide Heziketa	720	822	1.090	--	--	--
Liburuak eta material osagarriak	2.430	2.363	2.304	2.402	2.126	-276

Unibertsitatekoak ez diren testuen sailak guztira 5.723 izenburu bizi ditu katalogoan, eta guztizkoaren gainean garrantzi handia dute, halaber, Lehen Hezkuntzak (% 39,0) eta DBHk (% 26,5).

**31. TAULA.- UNIBERTSITATEKOAK EZ DIREN TESTUEN EUSKARAZKO IZENBURU BIZIAK 2017AN**

Izenburu biziak	Guztira	EAE	NFE	Ipar EH	Beste AE batzuk
<b>Unibertsitatekoak ez diren testuak, guztira</b>	<b>5.723</b>	<b>4.732</b>	<b>15</b>	<b>34</b>	<b>942</b>
Haur Hezkuntza	976	884	0	5	87
Lehen Hezkuntza	2.234	1.882	0	24	328
DBH	1.518	1.144	0	0	374
Batxilergoa	317	265	0	0	52
Lanbide Heziketa	8	8	0	0	0
Liburuak eta material osagarriak	670	549	15	5	101

% bertikalak	Guztira	EAE	NFE	Ipar EH	Beste AE batzuk
<b>Unibertsitatekoak ez diren testuak, guztira</b>	<b>100,0</b>	<b>100,0</b>	<b>100,0</b>	<b>100,0</b>	<b>100,0</b>
Haur Hezkuntza	17,1	18,7	--	14,7	9,2
Lehen Hezkuntza	39,0	39,8	--	70,6	34,8
DBH	26,5	24,2	--	--	39,7
Batxilergoa	5,5	5,6	--	--	5,5
Lanbide Heziketa	0,1	0,2	--	--	--
Liburuak eta material osagarriak	11,7	11,6	100,0	14,7	10,7

2017. urtean gora egin du, berriro ere, sail horretako izenburu bizen kopuruak. Aurreko ekitaldiarekiko % 5,5 hazi da, eta % 26,3, berriz, 2013arekin alderatuta.

Igoera hori ez da sail guztietan gertatu. Lehen Hezkuntza, Liburu eta material osagarriak dira gehien hazi direnak (% 15,0 eta % 6,9, hurrenez hurren); aldiz, Batxilergoa eta Lanbide Heziketa jaitsi egin dira (-% 11,2 eta -% 55,6, hurrenez hurren).

**32. TAULA.- UNIBERTSITATEKOAK EZ DIREN TESTUEN EUSKARAZKO IZENBURU BIZIAK 2013-2017 BILAKAERA. 2016. URTEAREKIKO ALDAKUNTZA**

Izenburu biziak	2013	2014	2015	2016	2017	Aldakuntza (%) 2017/2016
<b>Guztira</b>	<b>4.530</b>	<b>4.844</b>	<b>5.160</b>	<b>5.427</b>	<b>5.723</b>	<b>5,5</b>
Haur Hezkuntza	691	754	844	953	<b>976</b>	<b>2,4</b>
Lehen Hezkuntza	1.573	1.665	1.877	1.943	<b>2.234</b>	<b>15,0</b>
DBH	1.440	1.492	1.457	1.529	<b>1.518</b>	<b>-0,7</b>
Batxilergoa	319	383	340	357	<b>317</b>	<b>-11,2</b>
Lanbide Heziketa	20	17	18	18	<b>8</b>	<b>-55,6</b>
Liburuak eta material osagarriak	487	533	626	627	<b>670</b>	<b>6,9</b>

% bertikalak	2013	2014	2015	2016	2017	Aldea 2017-2016
<b>Guztira</b>	<b>100,0</b>	<b>100,0</b>	<b>100,0</b>	<b>100,0</b>	<b>100,0</b>	
Haur Hezkuntza	15,3	15,6	16,3	17,6	<b>17,1</b>	<b>-0,5</b>
Lehen Hezkuntza	34,7	34,4	36,4	35,8	<b>39,0</b>	<b>3,2</b>
DBH	31,8	30,8	28,2	28,2	<b>26,5</b>	<b>-1,6</b>
Batxilergoa	7,0	7,9	6,6	6,6	<b>5,5</b>	<b>-1,0</b>
Lanbide Heziketa	0,4	0,4	0,3	0,3	<b>0,1</b>	<b>-0,2</b>
Liburuak eta material osagarriak	10,8	11,0	12,1	11,6	<b>11,7</b>	<b>0,2</b>

Unibertsitatekoak ez diren euskarazko testuen fakturazioaren zati handiena Haur Hezkuntzatik Derrigorrezko Bigarren Hezkuntzara bitarteko sailetan metatzen da: Lehen Hezkuntza (% 49,1), DBH (% 22,5) eta Haur Hezkuntza (% 13,8). Hiruren artean, Unibertsitatekoak ez diren testuen 2017ko fakturazioaren guztizkoaren % 85,4 osatzen dute.

### 33. TAULA.- UNIBERTSITATEKOAK EZ DIREN TESTUEN EUSKARAZKO FAKTURAZIOA 2017AN

Fakturazioa (x1.000)	Guztira	EAE	NFE	Ipar EH	Beste AE batzuk
<b>Unibertsitatekoak ez diren testuak, guztira</b>	<b>30.198</b>	<b>28.107</b>	<b>1</b>	<b>26</b>	<b>2.063</b>
Haur Hezkuntza	4.173	3.970	0	3	200
Lehen Hezkuntza	14.829	13.876	0	10	942
DBH	6.787	6.256	0	3	528
Batxilergoa	2.065	1.793	0	0	272
Lanbide Heziketa	79	79	0	0	0
Liburuak eta material osagarriak	2.265	2.133	1	9	122

Fakturazioa (%)	Guztira	EAE	NFE	Ipar EH	Beste AE batzuk
<b>(% bertikalak)</b>	<b>100,0</b>	<b>100,0</b>	<b>100,0</b>	<b>100,0</b>	<b>100,0</b>
Haur Hezkuntza	13,8	14,1	--	13,3	9,7
Lehen Hezkuntza	49,1	49,4	--	40,0	45,7
DBH	22,5	22,3	--	13,3	25,6
Batxilergoa	6,8	6,4	--	--	13,2
Lanbide Heziketa	0,3	0,3	--	--	--
Liburuak eta material osagarriak	7,5	7,6	100,0	33,3	5,9



2016ko gorakadaren ondoren, 2017. urtean Unibertsitatekoak ez diren testuen guztizko fakturazioak behera egin du, 2016arekiko % 1,4; aldiz, azken 5 urteotan % 11,6 hazi da.

Aurreko ekitaldiarekiko jaitsiera handiena Batxilergoan izan da (% 9,2 gutxiago), baita Haur Hezkuntzan ere (% 5,6 gutxiago).

**34. TAULA.- UNIBERTSITATEKOAK EZ DIREN EUSKARAZKO TESTUEN FAKTURAZIOA. 2013-2017 BILAKAERA. 2016. URTEAREKIKO ALDAKUNTZA**

Fakturazioa (x1.000)	2013	2014	2015	2016	2017	Aldakuntza (%) 2017/2016
<b>Guztira</b>	<b>27.052</b>	<b>27.697</b>	<b>28.782</b>	<b>30.620</b>	<b>30.198</b>	<b>-1,4</b>
Haur Hezkuntza	4.434	4.537	4.469	4.423	<b>4.173</b>	<b>-5,6</b>
Lehen Hezkuntza	13.170	13.330	14.380	14.944	<b>14.829</b>	<b>-0,8</b>
DBH	5.307	5.581	5.718	6.784	<b>6.787</b>	<b>0,0</b>
Batxilergoa	1.846	1868	1868	2.038	<b>2.065</b>	<b>1,3</b>
Lanbide Heziketa	105	98	91	87	<b>79</b>	<b>-9,2</b>
Liburuak eta material osagarriak	2.190	2.282	2.256	2.344	<b>2.265</b>	<b>-3,4</b>

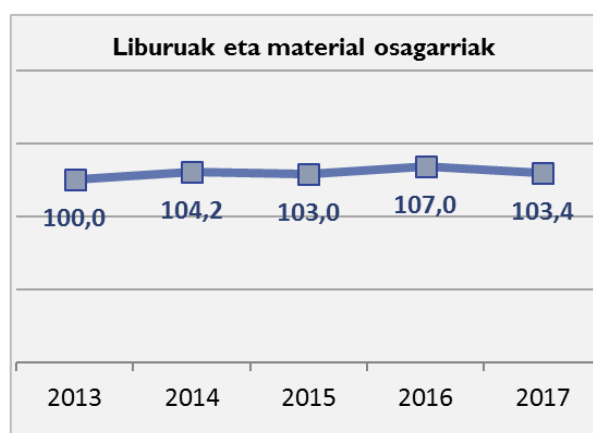
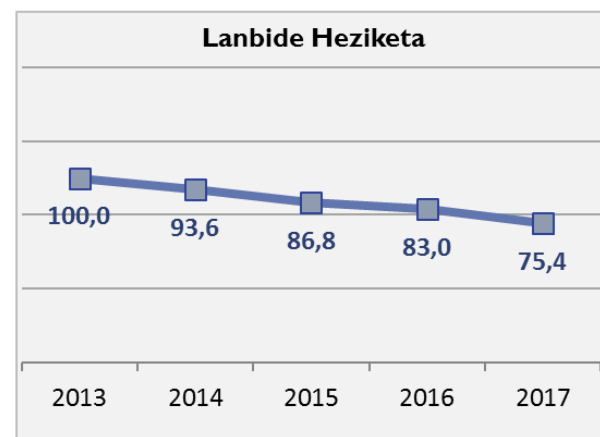
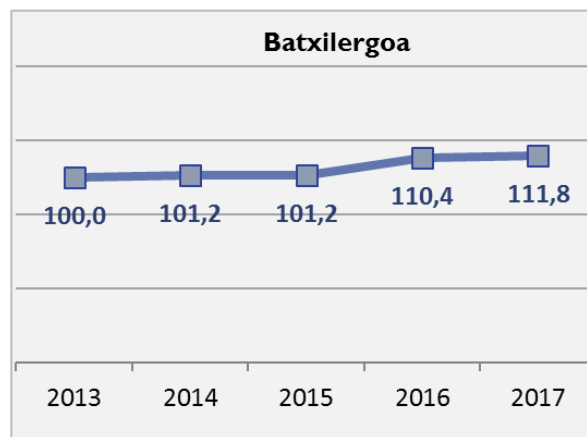
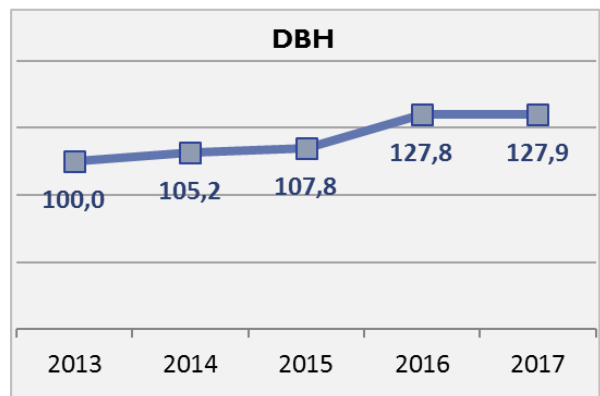
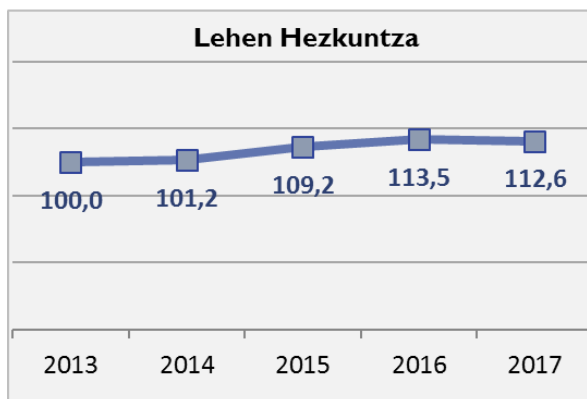
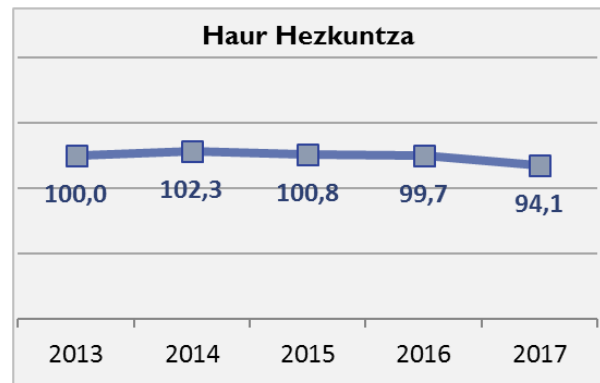
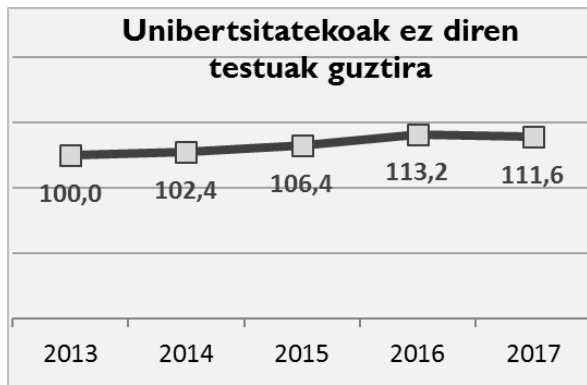
% bertikalak	2013	2014	2015	2016	2017	Aldea 2017-2016
<b>Guztira</b>	<b>100,0</b>	<b>100,0</b>	<b>100,0</b>	<b>100,0</b>	<b>100,0</b>	
Haur Hezkuntza	16,4	16,4	15,5	14,4	<b>13,8</b>	<b>-0,6</b>
Lehen Hezkuntza	48,7	48,1	50,0	48,8	<b>49,1</b>	<b>0,3</b>
DBH	19,6	20,1	19,9	22,2	<b>22,5</b>	<b>0,3</b>
Batxilergoa	6,8	6,7	6,5	6,7	<b>6,8</b>	<b>0,2</b>
Lanbide Heziketa	0,4	0,4	0,3	0,3	<b>0,3</b>	<b>0,0</b>
Liburuak eta material osagarriak	8,1	8,2	7,8	7,7	<b>7,5</b>	<b>-0,2</b>

Hurrengo orrialdeko grafikoetan, Unibertsitatekoak ez diren euskarazko testuen fakturazioaren azken bost urteotako (2013-2017) bilakaera ikus daiteke, guztizkoaren kasuan, eta sail bakoitzaren kasuan.

Azken 5 urteotan, Unibertsitatekoak ez diren testuen saileko fakturazioak gora egin du. 2013. urtearekin alderatuta, hazkundea % 11,6 izan da.

Unibertsitatekoak ez diren testuen barruan, Haur Hezkuntzako eta Lanbide Heziketako liburuak behera egin dute ehunekotan. Aldiz, Lehen Hezkuntzako, DBHko, Batxilergoko liburuen eta Liburu eta material osagarrien kasuan, gorakada gertatu da.

**10. GRAFIKOA.- UNIBERTSITATEKOAK EZ DIREN EUSKARAZKO TESTUEN FAKTURAZIOAREN BILAKAERA. OSOA ETA SAILEN ARABERA (2013-2017)**



## BESTE DATU BATZUK

Kapitulu honetako datuetan, euskarazko lanak argitara ematen dituzten argitaletxe pribatuek sorturiko enpleguaren kopuru estimatuak aurkeztuko ditugu, eskuragarri ditugun datu-baseetatik abiatuta. Bestalde, egile eskubideen salerosketaren ondorioz argitaletxe horietan izandako ordainketak eta diru sarrerak ere aztertuko ditugu.

### ENPLEGUA

Liburuak euskaraz argitaratzen dituzten enpresa pribatuak 88 dira, guztira. Horien guztien artean, 282 lanpostu sortu dituzte, batez beste enpresa bakoitzeko 3,2 langile.

Enpleguaren % 73,3 EAEn kokatutako enpresei dagokie. Gure zonaldean, euskarazko argitalpenetarako lanpostuen batez bestekoa 4,5 da.

#### 35. TAULA. NOMINAPEKO LANGILEEN KOPURUA. ENPRESA PRIBATUAK

	Guztira	EAE	NFE	Ipar EH	Beste AE batzuk
<b>ENPRESEN KOPURUA</b>	<b>88</b>	46	5	7	30
<b>GUZTIRA</b>	<b>282</b>	207	10	8	57
<b>BATEZ BESTEKOA</b>	<b>3,2</b>	4,5	2,0	1,2	1,9

### EGILE ESKUBIDEAK

Datu hori euskaraz nahiz beste hizkuntza batzuetan argitaratzen duten EAEko argitaletxe pribatuen kasurako soilik daukagu. Argitaletxe horiek egile eskubideengatik egiten dituzten ordainketen ehunekoari euren fakturazioaren % 4,0an eutsi zaio (euskaraz argitaratzen dutenak soilik aintzat hartuta, dela euskaraz bakarrik, dela beste hizkuntza batzuetan ere).

Argitaletxe horien (CAE) euskarazko fakturazioa 36.685.500 euro izan da, eta egile eskubideengatik ordainketak, aldiz, 1.482.119 euro.

Gutzizkoaren kasuan, eta gainerako argitaletxe tipologiaren kasuan, eskubideak erosteagatik EAEko ehuneko berdina ordaintzen dela suposatzen dugu, hau da, % 4,0. Hartara, eskubideak erosteko guztira ateratzen den zenbatekoa 1.592.337 euro da.

#### 36. TAULA.- ESKUBIDEAK EROSTEO EGINDAKO ORDAINKETEN ESTIMAZIOA

Eskubideak erosteagatik egindako ordainketak	Guztira	EAE	NFE	Iparralde	Beste AE batzuk
Egile eskubideengatik ordainketak	<b>1.592.337</b>	<b>1.482.119</b>	<b>2.610</b>	<b>7.032</b>	<b>100.577</b>
Beste eskubide batzuetatik ordainketak (itzultzaileenak barne)	<b>266.508</b>	<b>248.061</b>	<b>437</b>	<b>1.177</b>	<b>16.833</b>
Guztira (eurotan)	<b>1.858.846</b>	<b>1.730.180</b>	<b>3.047</b>	<b>8.209</b>	<b>117.410</b>
Fakturazioa (eurotan)	<b>39.413.635</b>	<b>36.685.500</b>	<b>64.597</b>	<b>174.060</b>	<b>2.489.478</b>
<b>Fakturazioaren zenbatekoarekiko %</b>	<b>4,0</b>	<b>4,0</b>	<b>4,0</b>	<b>4,0</b>	<b>4,0</b>

---

Eskubideak erosteagatiko ordainketak fakturazio zenbatekoaren % 4,0 izan direlako hipotesia ezarri da. Tartea zabalduz gero, eta kontuan hartzen badugu ordainketa horiek fakturazioaren % 4tik % 5era bitarte izan daitezkeela, 1.579.673 eurotik 1.970.682 eurora bitarteko zenbatekoa aterako litzaiguke.

## ARGITALPEN PUBLIKOA EUSKARAZ

Aurreko edizioetan bezalaxe, oro har, argitalpen publikoaren datuak eta, zehazki, euskarazko argitalpenaren datuak aztertzen hasi baino lehen, berriz aipatuko dugu argitalpen publikoak ezaugarri bereziak dituela eta, horren ondorioz, nekeza eta konplexua izaten dela argitalpen hori kalkulatzeko.

Hona hemen ezaugarri horiek:

- Oro har, argitalpena ez da izaten argitaratzen duten eragileen jarduera nagusia.
- Eragileen artean heterogenotasun handia dago.
- Ez dago argitalpen erregularrik, unean uneko premia espezifikoen arabera argitaratzen baita.
- Aldakortasun handia dago urte batetik bestera.
- Gainera, argitaratutako liburuen ale kopuru garrantzitsu bat doan banatzen da, dela elkartruke moduan, dela liburutegietarako edo beste erakunde batzuetarako. Eta, horrez gain, argitaratutako aleen argitalpena argitaletxe pribatuekin kontratatatu izana ere gerta daiteke.

Zailtasunak zailtasun, euskaraz egindako argitalpen publikoa dimentsionatzen saiatu gara zuzeneko kontsulten, bigarren mailako datuen eta ISBNaren datu-basearen bitartez. Aipatu nahi dugu Euskal Herriko Unibertsitateari buruzko informazioa Euskadiko Barne Merkataritzari (EAE) buruzko azterlanean sartuta dagoela eta, beraz, datu horiek ez ditugu atal honetan sartu.

Hona hemen emaitzak:

- **17** erakundek argitaratu dute 2017an, 2016. urtean baino hiru gehiago.
- **37 izenburu argitaratu** dira (Euskal Herriko Unibertsitatearenak alde batera utzita).
- **24.012 ale argitaratuta**.
- **2.594 izenburu katalogoan**.
- **148.014 euroko fakturazioa**.
- **13.926 ale salduta** (10,6 euro ale bakoitzeko).

2017. urteko argitalpen publikorako (AP), Testu zientifikoak eta Gizarte Zientzietakoak sailak lortu du puntuazio handiena izenburuei, saldutako eta argitaratutako aleei eta fakturazioari dagokienez. Argitalpen publikorako (AP) aztertutako magnitudeak (izenburuak, aleak eta fakturazioa) sailaren arabera banatu direnez<sup>7</sup>, administrazioaren argitalpenak gizarte gaietarako joera duela ikus dezakegu (zuzenbidea, ekonomia, geografia, ingurumena, administrazio publikoa eta abar) edo, bestela, gai zientifikoetarako joera (teknologia, medikuntza eta abar).

Puntu horretan gaudela, Argitalpen Publikoan argitaratutako eta saldutako aleen arteko aldea zergatik sortzen den argitu behar dugu; izan ere, Argitalpen Publikoek argitaratzen dituzten ale asko doan banatzen baita.

### 37. TAULA.- ERAKUNDE PUBLIKOEN ARGITALPENEN BALIOEN BANAKETA, SAILEN ARABERA

	Argitaratutako izenburuak	Argitaratutako aleak	Izenburu biziak	Fakturazioa	Saldutako aleak
<b>Guztira</b>	<b>37</b>	<b>24.012</b>	<b>2.594</b>	<b>148.014</b>	<b>13.926</b>
Literatura	4	646	226	9.380	830
Haur eta gazte literatura	1	1.595	48	1.976	304
Unibertsitatekoak ez diren testuak	4	7.635	64	5.378	437
Testu zientifikoak eta gizarte zientzietakoak	15	6.962	1.794	98.831	8.035
Liburu praktikoak eta dibulgaziozkoak	10	3.768	234	21.648	2.243
Beste sail batzuk	3	3.406	228	10.801	2.077

<b>Guztira (% bertikalak)</b>	<b>100,0</b>	<b>100,0</b>	<b>100,0</b>	<b>100,0</b>	<b>100,0</b>
Literatura	10,8	2,7	8,7	6,3	6,0
Haur eta gazte literatura	2,5	6,6	1,9	1,3	2,2
Unibertsitatekoak ez diren testuak	11,1	31,8	2,5	3,6	3,1
Testu zientifikoak eta gizarte zientzietakoak	40,5	29,0	69,2	66,8	57,7
Liburu praktikoak eta dibulgaziozkoak	27,0	15,7	9,0	14,6	16,1
Beste sail batzuk	8,1	14,2	8,8	7,3	14,9

<sup>7</sup> APetarako sailaren araberako banaketa egindako inkestetatik atera da, alde batetik, eta bestetik, erakunde horien argitalpenei buruz dauden datuetatik kalkulatu dira.

## LABURPENA

**2017. urtean, euskarazko liburuen salmentagatik 39,56 milioi euroko fakturazioa lortu zen, guztira** (azaleko prezioan, BEZa barne). Ia dena, hau da, % 99,6 argitaletxe pribatuek fakturatu zuten.

Jatorriaren arabera, EAEko enpresa pribatuek guztizkoaren % 92,7 fakturatu zuten, eta beste Autonomia Erkidego batzuetakoek, aldiz, guztizkoaren % 6,3. Aztertutako gainerako aldagaiei dagokienez, EAEko argitaletxe pribatuak dira nagusi, fakturazioaren antzeko ehunekoekin saldutako eta argitaratutako aleei dagokienez (% 93,4 eta % 89,7, hurrenez hurren).

Bestalde, Argitaletxe Publikoek (AP) katalogoko izenburuetan izan dituzte ehuneko handienak, eta horiek guztizkoaren % 14,5 dira. Argitaratutako izenburuetan, lortutako ehunekoa % 2,1 da.

2017an, guztira 1.892 izenburu argitaratu dira euskaraz; datu hori lortzeko, aztergai ditugun argitaletxeek euskaraz argitaratutako 1.834 izenburuei egileak-editoreak argitaratutako 58 izenburuak gehitu dizkiegu (3, taula, 11, or.).

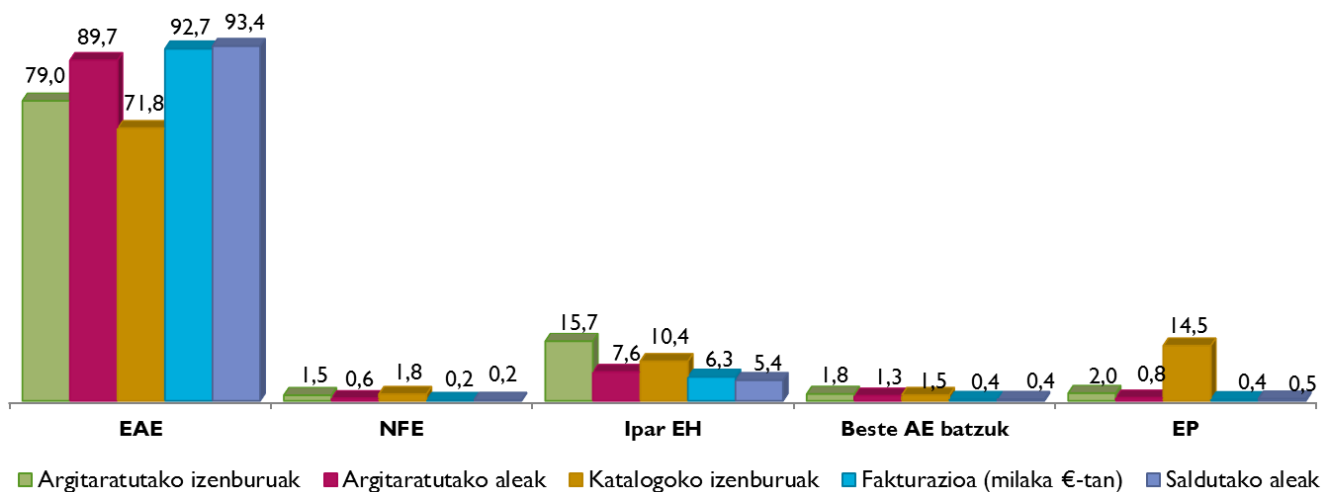
### 38. TAULA.- LORTUTAKO BALIOEN BANAKETA, ARGITALETXEEN TIPOLOGIAREN ARABERA. BALIO ABSOLUTUAK

	Argitaratutako izenburuak	Argitaratutako aleak	Katalogoko izenburuak	Fakturazioa (milaka €-tan)	Saldutako aleak
EAE	1.449	2.733.647	12.832	36.686	2.495.612
NFE	27	19.457	314	65	5.295
Ipar EH	33	40.000	269	174	11.376
Beste AE batzuk	288	230.624	1.863	2.489	144.737
<b>Argitaletxe pribatuak, guztira</b>	<b>1.797</b>	<b>3.023.728</b>	<b>15.278</b>	<b>39.414</b>	<b>2.657.021</b>
<b>EP</b>	<b>37</b>	<b>24.012</b>	<b>2.594</b>	<b>148</b>	<b>13.926</b>
<b>Guztira</b>	<b>1.834</b>	<b>3.047.739</b>	<b>17.872</b>	<b>39.562</b>	<b>2.670.947</b>

### 39. TAULA.- LORTUTAKO BALIOEN BANAKETA, ARGITALETXEEN TIPOLOGIAREN ARABERA. % BERTIKALAK

	Argitaratutako izenburuak	Argitaratutako aleak	Katalogoko izenburuak	Fakturazioa (milaka €-tan)	Saldutako aleak
EAE	79,0	89,7	71,8	92,7	93,4
NFE	1,5	0,6	1,8	0,2	0,2
Ipar EH	1,8	1,3	1,5	0,4	0,4
Beste AE batzuk	15,7	7,6	10,4	6,3	5,4
<b>Argitaletxe pribatuak, guztira</b>	<b>98,0</b>	<b>99,2</b>	<b>85,5</b>	<b>99,6</b>	<b>99,5</b>
<b>EP</b>	<b>2,0</b>	<b>0,8</b>	<b>14,5</b>	<b>0,4</b>	<b>0,5</b>
<b>Guztira</b>	<b>100,0</b>	<b>100,0</b>	<b>100,0</b>	<b>100,0</b>	<b>100,0</b>

## II. GRAFIKOA.- LORTUTAKO BALIOAK, ARGITALETXEEN TIPOLOGIAREN ARABERA. (% BERTIKALAK)



Hona hemen 2017an lortutako ratioak, argitaletxeen tipologiaren arabera:

- 2017. urtean, 2016an bezalaxe, EAEko argitaletxeek batez besteko argitaraldia gainditzen dute (1.887 izenburu).
- Katalogoko izenburuen ratioa argitaratutako izenburuei dagokienez handiagoa da NFEko argitaletxeetan, eta APetan ere askoz handiagoa da.
- Batez besteko prezioa (14,8 euro) txikiagoa da EFNn (12,2 euro) eta, batez ere, APetan (10,6 euro).
- Argitaratutako aleei dagokienez, argitaletxe pribatuak % 87,9 saltzea lortu dute eta, erakunde publikoek, aldiz, % 58,0.

## 40. TAULA.- EUSKARAZKO ARGITALPENAREN RATIO NAGUSIAK, ARGITALETXEEN TIPOLOGIAREN ARABERA.

	Batez besteko argitaraldia	Katalogoko izenburuak / argitaratutako izenburuak	Batez besteko salneurria	Saldutako aleak / argitaratutako aleak
EAE	1.887	8,9	14,7	91,3
NFE	721	11,6	12,2	27,2
Ipar EH	1.212	8,2	15,3	28,4
Beste AE batzuk	801	6,5	17,2	62,8
<b>Argitaletxe pribatuak, guztira</b>	<b>1.683</b>	<b>8,5</b>	<b>14,8</b>	<b>87,9</b>
<b>EP</b>	<b>648</b>	<b>70,0</b>	<b>10,6</b>	<b>58,0</b>
<b>Guztira</b>	<b>1.662</b>	<b>9,7</b>	<b>14,8</b>	<b>87,6</b>

**41. TAULA.- EUSKARAZKO LIBURUEN ARGITALPENAREN ETA FAKTURAZIOAREN DATU NAGUSIAK, SAILEN ARABERA. ARGITALETXE PRIBATUAK**

	Argitaratutako izenburuak	Argitaratutako aleak (x1.000)	Katalogoko izenburuak	Fakturazioa (x1.000 €)
<b>Guztira (balio absolutuak)</b>	<b>1.797</b>	<b>3.024</b>	<b>15.278</b>	<b>39.414</b>
Literatura	245	295	2.510	1.967
<i>Eleberria</i>	149	199	1.760	1.555
<i>Poesia, antzerkia</i>	42	34	293	99
<i>Beste literatura batzuk (kritika, literatura-saiakerak...)</i>	54	62	457	313
Haur eta gazte literatura	485	757	4.582	6.186
Unibertsitatekoak ez diren testuak	749	1.653	5.723	30.198
<i>Haur Hezkuntza</i>	110	262	976	4.173
<i>Lehen Hezkuntza</i>	294	733	2.234	14.829
DBH	231	453	1.518	6.787
<i>Batxilergoa</i>	32	47	317	2.065
<i>Lanbide Heziketa</i>	0	0	8	79
<i>Liburuak eta material osagarriak</i>	82	174	670	2.265
Testu zientifikoak eta gizarte zientzietakoak	169	113	1.590	286
Liburu praktikoak eta dibulgaziozkoak	79	115	416	388
Beste sail batzuk	70	90	457	389

	Argitaratutako izenburuak	Argitaratutako aleak (x1.000)	Katalogoko izenburuak	Fakturazioa (x1.000 €)
<b>Guztira (% bertikalak)</b>	<b>100,0</b>	<b>100,0</b>	<b>100,0</b>	<b>100,0</b>
Literatura	13,6	9,8	16,4	5,0
<i>Eleberria</i>	8,3	6,6	11,5	3,9
<i>Poesia, antzerkia</i>	2,3	1,1	1,9	0,3
<i>Beste literatura batzuk (kritika, literatura-saiakerak...)</i>	3,0	2,1	3,0	0,8
Haur eta gazte literatura	27,0	25,1	30,0	15,7
Unibertsitatekoak ez diren testuak	41,7	54,7	37,5	76,6
<i>Haur Hezkuntza</i>	6,1	8,7	6,4	10,6
<i>Lehen Hezkuntza</i>	16,4	24,2	14,6	37,6
DBH	12,9	15,0	9,9	17,2
<i>Batxilergoa</i>	1,8	1,6	2,1	5,2
<i>Lanbide Heziketa</i>	0,0	0,0	0,1	0,2
<i>Liburuak eta material osagarriak</i>	4,6	5,8	4,4	5,7
Testu zientifikoak eta gizarte zientzietakoak	9,4	3,7	10,4	0,7
Liburu praktikoak eta dibulgaziozkoak	4,4	3,8	2,7	1,0
Beste sail batzuk	3,9	3,0	3,0	1,0



## SAILEN ARABERAKO BANAKETARI BURUZ AIPATU BEHARREKO ALDERDIAK

Gaztelaniaz gainerako hizkuntzekin duen portaera bereizte aldera (gainerako hizkuntzen argitalpen profesionala berriagoa da eta, nolahi ere, lehengo mendean ia lau hamarkadako geldialdia izan zuten Espainian), jarraian, Espainian lortutako sailaren arabera datu nagusiak\* euskararen datuekin eta beste hizkuntza batzuetako –katalana\*, galiziera\* eta gaztelania\*– datuekin alderatuko ditugu.

Euskaraz eta katalanez argitaratutako Haur eta gazte literatura sailak eta Unibertsitatekoak ez diren testuak sailak nazioko batez bestekoaren gaineko balioak lortu dituzte. Bereziki Literatura nabarmendu behar dugu galizierari dagokionez. Bestalde, Testu zientifikoak eta Gizarte Zientzietakoak sailak ehuneko handiagoak atera ditu gaztelanian.

### 42. TAULA.- EUSKARAZ ARGITARATUTAKO IZENBURUEN ETA KATALANEZ, GALIZIERAZ, GAZTELANIAZ ETA ESPAINIAN ARGITARATUTAKO IZENBURUEN DATUEN ARTEKO KONPARAZIOA, SAILEN ARABERA (ARGIALETXE PRIBATUAK)<sup>8</sup>

	Espainiako estatuan, guztira	Euskara	Katalana	Galiziera	Gaztelania eta beste batzuk
<b>Guztira (% bertikalak)</b>	<b>100,0</b>	<b>100,0</b>	<b>100,0</b>	<b>100,0</b>	<b>100,0</b>
Literatura	18,5	13,6	18,2	37,2	18,4
Haur eta gazte literatura	15,2	27,0	24,5	35,5	13,0
Unibertsitatekoak ez diren testuak	21,9	41,7	29,0	20,8	20,3
Testu zientifikoak eta gizarte zientzietakoak	25,9	9,4	13,6	1,3	28,7
Liburu praktikoak eta dibulgazioak	13,3	4,4	13,2	1,7	13,8
Beste sail batzuk	5,1	3,9	1,5	3,4	5,8

<sup>8</sup> Katalanez, galizieraz eta gaztelaniaz argitaratutako izenburuen datuak Barne Merkataritzaren 2016ko Txostenetik hartuak dira.

Katalanez argitaratutako izenburuen datuetan aintzat hartzen dira nola Katalunian hala Valentziako Erkidegoan eta Balear Uharteetan katalanez argitaratutako izenburuak.

Euskarazko izenburuen datuak, berriz, txosten honetan ematen direnak dira.

\* Elkartutako argialetxeek emandako datuak

**43. TAULA.- EUSKARAZ ARGITARATUTAKO ALEEN ETA KATALANEZ, GALIZIERAZ, GAZTELANIAZ ETA ESPAINIAN ARGITARATUTAKO ALEEN DATUEN ARTEKO KONPARAZIOA, SAILEN ARABERA (ARGITALETXE PRIBATUAK)**

	Espainiako estatuan, guztira	Euskara	Katalana	Galiziera	Gaztelania eta beste batzuk
<b>Guztira (%bertikalak)</b>	<b>100,0</b>	<b>100,0</b>	<b>100,0</b>	<b>100,0</b>	<b>100,0</b>
Literatura	20,0	9,8	20,1	21,4	20,2
Haur eta gazte literatura	23,3	25,1	26,0	28,3	23,1
Unibertsitatekoak ez diren testuak	21,9	54,7	34,9	42,5	19,9
Testu zientifikoak eta gizarte zientzietakoak	14,3	3,7	8,4	0,9	15,1
Liburu praktikoak eta dibulgaziozkoak	13,7	3,8	8,5	3,0	14,4
Beste sail batzuk	6,8	3,0	2,2	3,9	7,4

Gaur egun katalogoan dauden izenburu biziei dagokienez, Unibertsitatekoak ez diren testuan saila eta Haur eta gazte literatura saila nazioko batez bestekoaren gainetik daude euskaraz, katalanez eta galizieraz. Bestalde, Literatura saila goraxeago dago katalanari eta galizierari dagokienez; aitzitik, Testu zientifikoak eta Gizarte Zientzietakoak saila nabarmentzen da gaztelaniaz.

**44. TAULA.- EUSKARAZKO ARGITALPEN BIZIEN ETA KATALANEZ, GALIZIERAZ, GAZTELANIAZ ETA ESPAINIAN ARGITARATUTAKOEN DATUEN ARTEKO KONPARAZIOA, SAILEN ARABERA (ARGITALETXE PRIBATUAK)**

	Espainiako estatuan, guztira	Euskara	Katalana	Galiziera	Gaztelania eta beste batzuk
<b>Guztira (%bertikalak)</b>	<b>100,0</b>	<b>100,0</b>	<b>100,0</b>	<b>100,0</b>	<b>100,0</b>
Literatura	21,5	16,4	25,4	34,0	20,4
Haur eta gazte literatura	12,5	30,0	22,0	31,2	9,7
Unibertsitatekoak ez diren testuak	14,2	37,5	18,8	24,6	12,4
Testu zientifikoak eta gizarte zientzietakoak	33,0	10,4	13,3	1,7	38,4
Liburu praktikoak eta dibulgaziozkoak	13,3	2,7	14,4	6,5	13,6
Beste sail batzuk	5,5	3,0	6,1	2,0	5,5

**45. TAULA.- EUSKARAZKO FAKTURAZIOAREN ETA KATALANEZ, GALIZIERAZ, GAZTELANIAZ ETA ESPAINIAN LORTUTAKOAREN DATUEN ARTEKO KONPARAZIOA, SAILEN ARABERA (ARGITALETXE PRIBATUAK)**

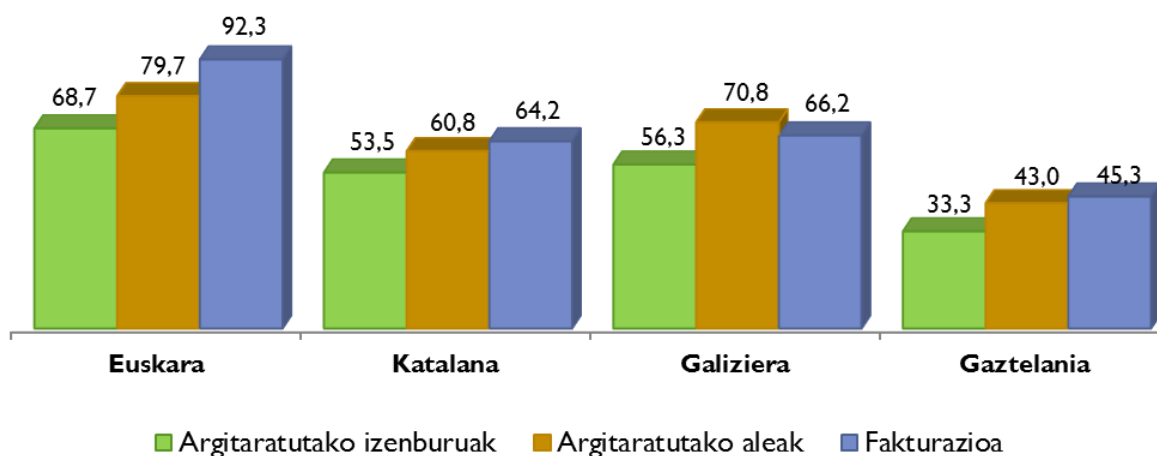
	Espainiako estatuan, guztira	Euskara	Katalana	Galiziera	Gaztelania eta beste batzuk
<b>Guztira (%bertikalak)</b>	<b>100,0</b>	<b>100,0</b>	<b>100,0</b>	<b>100,0</b>	<b>100,0</b>
Literatura	19,5	5,0	21,3	18,4	19,5
Haur eta gazte literatura	12,3	15,7	17,9	33,3	11,4
Unibertsitatekoak ez diren testuak	35,7	76,6	46,4	32,9	33,9
Testu zientifikoak eta gizarte zientzietakoak	16,1	0,7	4,9	3,2	17,8
Liburu praktikoak eta dibulgaziozkoak	11,1	1,0	3,7	7,2	12,2
Beste sail batzuk	5,2	1,0	5,9	5,0	5,2

Hizkuntza motaren araberako fakturazioari dagokionez, gaztelaniaz, Haur eta gazte literatura saileko eta Unibertsitatetik kanpoko testuak saileko datuak uztartuz gero, fakturazioaren % 45,3 osatzen dute; katalanez, fakturazioaren % 64,3ra iristen da, galizieraz % 66,2ra eta euskaraz % 92,3ra.

**46. TAULA.- HAUR ETA GAZTE LITERATURA ETA UNIBERTSITATEKOAK EZ DIREN TESTUAK SAILEN EHUNEKOAK, HAINBAT HIZKUNTZATAN, AZTERTUTAKO MAGNITUDEEN ARABERA (ARGITALETXE PRIBATUAK)**

	Euskara	Katalana	Galiziera	Gaztelania eta beste batzuk
Argitaratutako izenburuak	68,7	53,5	56,3	33,3
Argitaratutako aleak	79,7	60,8	70,8	43,0
Fakturazioa	92,3	64,2	66,2	45,3

**12. GRAFIKOA.- HAUR ETA GAZTE LITERATURA ETA UNIBERTSITATEKOAK EZ DIREN TESTUAK SAILEN ARGITALPENA ETA FAKTURAZIOA, AZTERTUTAKO HIZKUNTZETAN (%-TAN)**



---

## **ZEHAZTAPEN METODOLOGIKOAK**

Txosten honetako datuak euskarazko argitalpenak plazaratzen dituzten enpresetan (publiko zein pribatuetan) egindako laginketatik lortu ditugu, horien kokaleku geografikoa kontuan hartu gabe.

Informazioa zuzenean argialetxeetatik lortu ez dugun kasuetan, bigarren mailako iturrietara jo dugu, informazio bila; era berean, galdetegiari erantzun ez dioten argialetxeen datuen estimazioa egin dugu.

Azterketaren emaitzak garrantzitsuak dira, aurreko txostenetan lortutako datuekin alderatzeko aukera ematen digutelako. Dagoeneko badugu 13 urteko sail historikoa, eta 2013z geroztiko joerek indarrean jarraitu dute; horien artetik nabarmentzekoa da euskarazko argitalpenak Haur eta gazte literaturarekiko eta Unibertsitatekoak ez diren testuekiko duen mendekotasun handia.

Baliteke ikerketa honetan adierazitako datu jakinen bat harrigarria izatea, baina, esan bezala, aparteko egoeren edo galdetegia betetzean gertatutako akatsen ondoriozkoa izan daiteke. Azpimarratu beharra dago ikerketa hau ez dela zurruna; aitzitik, euskarazko argitalpenaren joera nagusien adierazgarria da.