

EUSKARAZKO ARGITALPENEI

BURUZKO XI. TXOSTENA

(2015)



HEZKUNTZA, HIZKUNTZA POLITIKA
ETA KULTURA SAILA

DEPARTAMENTO DE EDUCACIÓN,
POLÍTICA LINGÜÍSTICA Y CULTURA

EDUKIEN AURKIBIDEA

SARRERA	6
Metodologia.....	7
ARLOA.....	7
INFORMAZIOAREN BILKETA	7
ESKURATUTAKO INFORMAZIOAREN AURKEZPENA	7
AZALPENAK.....	8
AZTERKETAREN FITXA TEKNIKOA	9
ARGITALPEN SEKTOREA, ORO HAR.....	10
ARGITALPEN PRIBATUA EUSKARAZ.....	12
ARGITALPEN PRODUKZIOA	12
Euskarazko argitalpenak guztizkoarekin alderatuta.....	15
Argitalpen produkzioa, sailen arabera	16
Euskaraz argitaratutako izenburuak, sailen arabera.....	17
Euskaraz argitaratutako aleak, sailen arabera.....	21
Batez besteko argitaraldia euskaraz, sailen arabera.....	25
KATALOGOKO IZENBURUAK	27
Katalogoko izenburuak, sailen arabera.....	27
MERKATURATZEA.....	31
2015EKO FAKTURAZIOA	31
Fakturazioaren zenbatekoa, sailen arabera	31
Fakturazioa sailez sail jatorriaren arabera	33
LIBURUAK MERKATURATZEKO BIDEAK	36
Batez besteko salneurriak eta saldutako aleak	40
Unibertsitatekoak ez diren Testuak, Euskaraz	42
ENPLEGUA	51
EGILE ESKUBIDEAK	52
ARGITALPEN PUBLIKOA EUSKARAZ.....	53
LABURPENA	55
SAILEN ARABERAKO BANAKETARI BURUZ AIPATU BEHARREKO ALDERDIAK	58
ZEHAZTAPEN METODOLOGIKOAK	61

TAULEN AURKIBIDEA

1.	TAULA.- UNIBERTSOA ETA LAGINA.....	9
2.	TAULA.- EUSKARAZ ARGITARATU ZUTEN ARGITALETXEAK	10
3.	TAULA.- 2015KO EUSKARAZKO ARGITALPENARI BURUZKO DATU OROKORRAK.....	11
4.	TAULA.- EUSKARAZKO ARGITALPENARI BURUZKO DATU OROKORRAK.....	12
5.	TAULA.- ARGITARATUTAKO ALEEN, ARGITARATUTAKO IZENBURUEN ETA BATEZ BESTEKO ARGITARALDIAREN BILAKAERA (2011-2015). 2014. URTEAREKIKO ALDAKUNTZA	13
6.	TAULA.- EUSKARAZ ARGITARATUTAKO IZENBURUAK	14
7.	TAULA.- ARGITALETXE KOPURUA, EUSKARAZ ARGITARATUTAKO IZENBURUEN EHUNEKOAREN ARABERA, GUZTIZKOAREKIN ALDERATUTA. IPAR EUSKAL HERRIA KONTUAN HARTU GABE.	15
8.	TAULA.- EUSKARAZKO IZENBURUEN ARGITALPENEA, SAILEN ARABERA, 2015AN. ARGITALETXE PRIBATUAK.....	17
9.	TAULA. IZENBURUAK, SAILEN ARABERA. 2011-2015 BILAKAERA. 2014. URTEAREKIKO ALDAKUNTZA	20
10.	TAULA.- 2015AN EUSKARAZ EKOITZITAKO ALEAK, SAILEN ARABERA (MILAKOTAN). ARGITALETXE PRIBATUAK.....	21
11.	TAULA.- ALEAK, SAILEN ARABERA. 2011-2015 BILAKAERA. 2014. URTEAREKIKO ALDAKUNTZA	24
12.	TAULA.- BATEZ BESTEKO ARGITARALDIA EUSKARAZ, SAILEN ARABERA, 2015AN. ARGITALETXE PRIBATUAK.....	25
13.	TAULA.- BATEZ BESTEKO ARGITARALDIA, SAILEN ARABERA. BILAKAERA. 2014. URTEAREKIKO ALDAKUNTZA.....	26
14.	TAULA.- KATALOGOKO IZENBURUAK EUSKARAZ, 2015AN. ARGITALETXE PRIBATUAK..	27
15.	TAULA.- KATALOGOKO EUSKARAZKO IZENBURUAK, SAILEN ARABERA, 2015AN. ARGITALETXE PRIBATUAK.....	28
16.	TAULA. IZENBURU BIZIAK, SAILEN ARABERA. 2011-2015 BILAKAERA. 2014. URTEAREKIKO	30
17.	TAULA.- EUSKARAZKO FAKTURAZIOA 2015AN. ARGITALETXE PRIBATUAK	31
18.	TAULA.- EUSKARAZKO FAKTURAZIOA 2015AN, SAILEN ARABERA. ARGITALETXE PRIBATUAK.....	31
19.	TAULA.- FAKTURAZIOA, SAILEN ARABERA. 2011-2015 BILAKAERA. 2014. URTEAREKIKO ALDAKUNTZA	34
20.	TAULA.- EUSKARAZKO FAKTURAZIOA 2015AN, MERKATURATZE BIDEEN ARABERA. ARGITALETXE PRIBATUAK.....	36
21.	TAULA.- FAKTURAZIOA, MERKATURATZE BIDEEN ARABERA. 2011-2015 BILAKAERA. 2014.....	38
22.	TAULA.- SALDUTAKO ALEAK. 2011-2015 BILAKAERA. 2014. URTEAREKIKO ALDAKUNTZA	40
23.	TAULA.- ARGITARATUTAKO ALEEN, SALDUTAKO ALEEN ETA FAKTURAZIOAREN ARTEKO.....	40
24.	TAULA.- EAE, NFE, IPAR EH ETA BESTE AUTONOMIA ERKIDEGO BATZUEN PARTE HARTZEA, HAINBAT MAGNITUDETAN.....	41
25.	TAULA.- 2015AN ARGITARATUTAKO UNIBERTSITATEKOAK EZ DIREN TESTUEN EUSKARAZKO IZENBURUAK.....	42

26.	TAULA.- UNIBERTSITATEKOAK EZ DIREN TESTUEN EUSKARAZKO IZENBURUAK. 2011-2015 BILAKAERA. 2014. URTEAREKIKO ALDAKUNTZA.....	42
27.	TAULA.- 2015AN ARGITARATUTAKO UNIBERTSITATEKOAK EZ DIREN TESTUEN EUSKARAZKO ALEAK (MILAKOTAN).....	43
28.	TAULA.- UNIBERTSITATEKOAK EZ DIREN EUSKARAZKO ALEAK (X 1.000). 2011-2015 BILAKAERA. 2014. URTEAREKIKO ALDAKUNTZA.....	44
29.	TAULA.- UNIBERTSITATEKOAK EZ DIREN TESTUEN EUSKARAZKO BATEZ BESTEKO ARGITARALDIA 2015AN	45
30.	TAULA.- UNIBERTSITATEKOAK EZ DIREN TESTUEN BATEZ BESTEKO ARGITARALDIA. 2011-2015 BILAKAERA. ALDAKUNTZA 2014ARI DAGOKIONEZ.....	45
31.	TAULA.- UNIBERTSITATEKOAK EZ DIREN TESTUEN EUSKARAZKO IZENBURU BIZIAK 2015AN.....	46
32.	TAULA.- UNIBERTSITATEKOAK EZ DIREN TESTUEN EUSKARAZKO IZENBURU BIZIAK 2011-2015 BILAKAERA. 2014. URTEAREKIKO ALDAKUNTZA.....	47
33.	TAULA.- UNIBERTSITATEKOAK EZ DIREN TESTUEN EUSKARAZKO FAKTURAZIOA 2015AN.....	48
34.	TAULA.- UNIBERTSITATEKOAK EZ DIREN EUSKARAZKO TESTUEN FAKTURAZIOA. 2011-2015 BILAKAERA. 2014. URTEAREKIKO ALDAKUNTZA.....	49
35.	TAULA. NOMINAPEKO LANGILEEN KOPURUA. ENPRESA PRIBATUAK.....	51
36.	TAULA.- ESKUBIDEAK EROSTEKO EGINDAKO ORDAINKETEN ESTIMAZIOA.....	52
37.	TAULA.- ERAKUNDE PUBLIKOEN ARGITALPENEN BALIOEN BANAKETA, SAILEN ARABERA.....	54
38.	TAULA.- LORTUTAKO BALIOEN BANAKETA, ARGITALETXEEN TIPOLOGIAREN ARABERA. BALIO ABSOLUTUAK.....	55
39.	TAULA.- LORTUTAKO BALIOEN BANAKETA, ARGITALETXEEN TIPOLOGIAREN ARABERA. % BERTIKALAK.....	55
40.	TAULA.- EUSKARAZKO ARGITALPENAREN RATIO NAGUSIAK, ARGITALETXEEN TIPOLOGIAREN ARABERA.....	56
41.	TAULA.- EUSKARAZKO LIBURUEN ARGITALPENAREN ETA FAKTURAZIOAREN DATU NAGUSIAK, SAILEN ARABERA. ARGITALETXE PRIBATUAK.....	57
42.	TAULA.- EUSKARAZ ARGITARATUTAKO IZENBURUEN ETA KATALANEZ, GALIZIERAZ, GAZTELANIAZ ETA ESPAINIAN ARGITARATUTAKO IZENBURUEN DATUEN ARTEKO KONPARAZIOA, SAILEN ARABERA (ARGITALETXE PRIBATUAK) ⁸	58
43.	TAULA.- EUSKARAZ ARGITARATUTAKO ALEEN ETA KATALANEZ, GALIZIERAZ, GAZTELANIAZ ETA ESPAINIAN ARGITARATUTAKO ALEEN DATUEN ARTEKO KONPARAZIOA, SAILEN ARABERA (ARGITALETXE PRIBATUAK).....	59
44.	TAULA.- EUSKARAZKO ARGITALPEN BIZIEN ETA KATALANEZ, GALIZIERAZ, GAZTELANIAZ ETA ESPAINIAN ARGITARATUTAKOEN DATUEN ARTEKO KONPARAZIOA, SAILEN ARABERA (ARGITALETXE PRIBATUAK).....	59
45.	TAULA.- COMPARACIÓN DE LA FACTURACIÓN POR MATERIAS EN EUSKARA CON LOS DATOS OBTENIDOS EN CATALÁN, GALLEGO, CASTELLANO Y EN ESPAÑA Y FRANCIA (ARGITALETXE PRIBATUAK).....	60
46.	TAULA.- HAUR ETA GAZTE LITERATURA ETA UNIBERTSITATEKOAK EZ DIREN TESTUAK SAILEN EHUNEKOAK, HAINBAT HIZKUNTZATAN, AZTERTUTAKO MAGNITUDEEN ARABERA (ARGITALETXE PRIBATUAK).....	60

GRAFIKOEN AURKIBIDEA

1.	GRAFIKOA.- ARGITALETXEEN TIPOLOGIA.....	10
2.	GRAFIKOA.- ARGITALETXEEN EHUNEKOAK, GUZTIZKOAREKIN ALDERATUTA EUSKARAZ ARGITARATUTAKO LANEN ARABERA.....	15
3.	GRAFIKOA.- SAIL BAKOITZEKO EUSKARAZKO IZENBURUEN BANAKETA, ARGITALETXE PRIBATUETAN, JATORRIAREN ARABERA (%-TAN).....	19
4.	GRAFIKOA.- SAIL BAKOITZEAN EUSKARAZ ARGITARATUTAKO ALEAK, ARGITALETXE PRIBATUETAN, JATORRIAREN ARABERA (%-TAN).....	23
5.	GRAFIKOA.- KATALOGOKO EUSKARAZKO IZENBURUEN BANAKETA SAILEN ARABERA, ARGITALETXE PRIBATUETAN. JATORRIAREN ARABERA (%-TAN).....	29
6.	GRAFIKOA.- EUSKARAZKO FAKTURAZIOAREN BANAKETA, SAILEN ARABERA, ARGITALETXE PRIBATUETAN (%-TAN).....	33
7.	GRAFIKOA.- EUSKARAZKO FAKTURAZIOAREN BILAKAERA. GUZTIRA ETA SAILEN ARABERA (2011-2015).....	35
8.	GRAFIKOA.- EUSKARAZKO FAKTURAZIOAREN BANAKETA, MERKATURATZE BIDEEN ARABERA, ARGITALETXE PRIBATUETAN (%-TAN).....	37
9.	GRAFIKOA.- EUSKARAZKO FAKTURAZIOAREN BILAKAERA. GUZTIRA ETA MERKATURATZE BIDEEN ARABERA (2011-2015).....	39
10.	GRAFIKOA.- UNIBERTSITATEKOAK EZ DIREN EUSKARAZKO TESTUEN FAKTURAZIOAREN BILAKAERA. OSOA ETA SAILEN ARABERA (2011-2015).....	50
11.	GRAFIKOA.- LORTUTAKO BALIOAK, ARGITALETXEEN TIPOLOGIAREN ARABERA. (% BERTIKALAK).....	56
12.	GRAFIKOA.- HAUR ETA GAZTE LITERATURA ETA UNIBERTSITATEKOAK EZ DIREN TESTUAK SAILEN ARGITALPENA ETA FAKTURAZIOA, AZTERTUTAKO HIZKUNTZETAN (%-TAN).....	60

SARRERA

Euskarazko argitalpenei buruzko hamargarren txostena, 2015. urteari dagokiona, egin du Hezkuntza, Hizkuntza Politika eta Kultura Sailak. Txosten hori Euskadiko Editoreen Elkartearen laguntzarekin egin da.

Txosten hau prestatzeko azterketak euskarazko liburuen produkzioari, eskaintzari eta fakturazioari buruzko datu guztiak jasotzen ditu, liburu horiek argitara eman diren lekuak edozein direla ere. Hau da, Euskal Autonomia Erkidegoko, Nafarroako Foru Erkidegoko eta Frantziako estatuko (Ipar Euskal Herriko) produkzioak biltzen ditu. Horrez gainera, badira hainbat argitaletxe egoitza lurralde horietatik kanpo duten arren euskarazko lanak argitaratzen dituztenak, eta horiek ere kontuan hartzen ditu.

Bestalde, euskarazko argitalpenak plazaratzen dituzten Administrazio Publikoko erakundeen eta haren mendeko entitateen datuak ere jasoak datoz azterketan.

METODOLOGIA

ARLOA

Ikerketa honen azterketa eremua euskarazko liburuaren argitalpena da, eta honako enpresa edo erakunde mota hauek hartu ditugu kontuan:

- Euskal Autonomia Erkidegoko (EAE) argitaletxe pribatuak. Elkartearen eta fundazioen argitalpen zerbitzuak ere sartu ditugu kategorian honen barruan.
- Nafarroako Foru Erkidegoko (NFE) argitaletxe pribatuak.
- Ipar Euskal Herriko argitaletxeak (Ipar EH).
- Beste autonomia erkidego batzuetako argitaletxeak (Beste AE batzuk).
- Erakunde publikoak (EP).

Horiek guztiak 2015. urtean argitalpenaren eremuko barne merkatuan jardun zuten argitaletxeak, enpresak edo erakundeak dira.

INFORMAZIOAREN BILKETA

Azterlanean islatuta dagoen informazioa zenbait iturritatik jaso dugu:

- Euskadiko enpresa pribatuak. Horiei buruzko informazioa 2015ko Euskal Autonomia Erkidegoko Edizioaren XXI. txostenean bilduta dago jadanik.
- Euskal Herritik kanpoko argitalpen enpresa pribatuek betetako galdetegi egituratu bat, posta elektronikoz igorria.
- Erakunde publikoari buruzko informazioa eta euskarazko argitalpeni buruzko beste zifra batzuk jaso dira telefono bidezko inkestaren eta ISBN datu-basearen bidez.

ESKURATUTAKO INFORMAZIOAREN AURKEZPENA

Txosten honetan, hasteko, euskarazko argitalpeni buruzko datu orokorrak emango ditugu jakitera: eragile editoreei eta argitaratutako izenburuei buruzkoak. Ondoren, argitalpen pribatuari buruzko datuak zehatz-mehatz aztertuko ditugu (Euskadi, Nafarroa, Ipar Euskal Herria eta gainerako autonomia erkidegoak kontuan hartuta). Euskal Autonomia Erkidegoari buruzko informazioa Euskal Autonomia Erkidegoko Liburuaren Barne Merkataritzari buruzko txostenean dago jasota, baina informazio horri erantsi dizkiogu Nafarroako eta Ipar Euskal Herriko datuak eta euskarazko lanak argitaratzen dituzten gainerako autonomia erkidegoetako argitaletxe pribatuak.

Ondoren, erakunde publikoen argitalpenei buruzko informazioa eskainiko dugu. Dena dela, kontuan hartu behar da Euskal Autonomia Erkidegoko Barne Merkataritzaren urteko txostenaren barruan Euskal Herriko unibertsitate publikoak ere sartzen direla, eta, beraz, horiei buruzko datuak ez direla argitalpen publikoari buruzko atalean sartuko, argitalpen pribatuaren atalean baizik.

AZALPENAK

Azterketan, euskaraz argitaratutako lanei buruzko galderak egin ditugu.

Azterketa honen emaitzetan agertzen diren argitaratutako lanen kopuruaren eta ISBNan (ISBN datu-basea edo Liburuaren Espainiar Argitalpenaren Panoramika) 2015an erregistratutako liburuaren kopuruaren artean dauden aldeak erraz azal daitezke, gure iritziz: berrargitaratutako lanak dira, editoreak berak argitaratuak, baina aldaketarik izan ez dutenak eta horientzat, zenbait kasutan, ez da ISBN zenbaki berririk eskatu.

AZTERKETAREN FITXA TEKNIKOA

Lanaren egilea: CONECTA Research & Consulting.

Unibertsoa: ISBNko datuen arabera, 2015. urtean 90 argitaletzek argitaratu zituzten lanak euskaraz. Ipar Euskal Herriko 6 argitaletxe gehitu behar zaizkie horiei.

Laginaren tamaina: EAEko 29 argitaletxe pribatuk erantzun diote galdeketari, hau da, laginaren % 67,4k. Gainerako autonomia erkidegoetatik lortutako erantzunari dagokionez, argitaletxeen % 36,4k erantzun dio galdeketari, eta horien barnean daude euskarazko izenburu gehien dituztenak. Horien garrantzia kontuan hartuta, erantzun maila talde horren euskarazko fakturazioaren erakusgarria dela iruditzen zaigu.

Guztira, argitaletxe pribatuen % 60,0k eta erakunde publikoen % 28,6k erantzun dute. Galdeketari erantzun ez dioten argitaletxeei buruzko informazioa bigarren mailako iturrietatik jaso dugu.

I. TAULA.- UNIBERTSOA ETA LAGINA

	Unibertsoa	Lagina	Laginaren %
EAE	43	29	67,4
NFE	4	2	50,0
Ipar EH	6	6	100,0
Beste AE batzuk	22	8	36,4
Argitaletxe pribatuak, guztira	75	45	60,0
EP	21	6	28,6
Guztira	96	51	53,1

Galdeketa mota: egituratua.

Aplikazioa: norberak betea.

Landa lanerako datak: 2016ko uztailetik irailera bitarte bildu ziren beste autonomia erkidego batzuetako argitaletxe pribatuen, argitaletxe publikoen eta Ipar Euskal Herriko argitaletxeen datuak. Euskadiko argitaletxe pribatuei buruzko datuak, berriz, 2016ko otsailaren 23tik irailaren 15era bitartean bildu genituen.

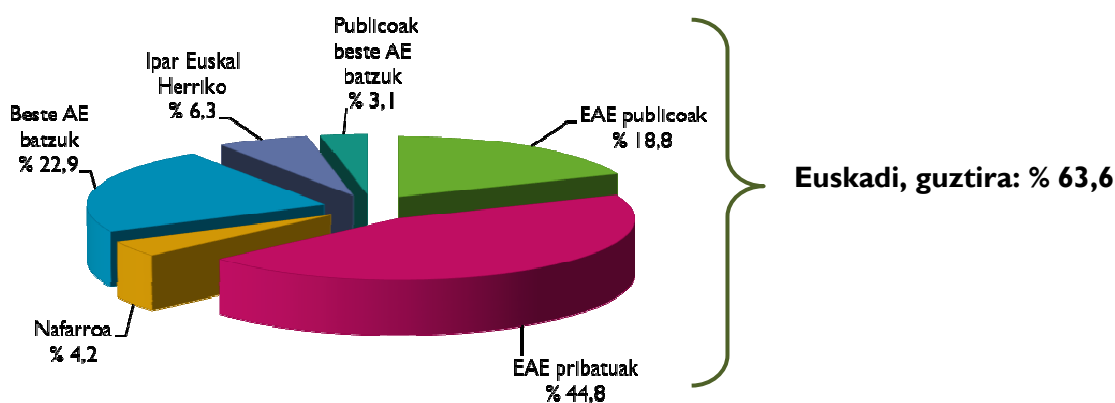
Datuak taulan jartzea: datuak Conecta Research & Consulting enpresan grabatu dira, eta taulan jarri.

ARGITALPEN SEKTOREA, ORO HAR

Espanian eta Frantzian, 96 enpresak argitaratu dute lanen bat euskaraz 2015. urtean. Enpresa horiek honela banatuta daude, duten tipologiaren eta kokaleku geografikoaren arabera:

- Egoitza Euskal Autonomia Erkidegoan¹ (EAE) duten 43 argitaletxe pribatu (Euskadiko Barne Merkataritzari buruzko ikerketaren bitartez aztertu direnak). Talde horretan sartzen dira Euskadiko Editoreen Elkartearen bildutako argitaletxeak nahiz, horren barruan egon ez arren, 2015. urtean argitalpen sektorean jardun zuten erkidego horretako argitaletxeak.
- Nafarroako Foru Erkidegoko (NFE) 4 argitaletxe pribatu.
- Ipar Euskal Herriko probintzietako (Frantzia) 6 argitaletxe pribatu.
- Egoitza nagusia beste autonomia erkidego batean duten 22 argitaletxe pribatu.
- Argitalpen zerbitzua duten 21 erakunde publiko (EP). Horiek izendatzeko argitaletxe eragile hitza erabiltzea komeni da, oro har, erakunde horien jarduera nagusia ez baita argitalpena.

I. GRAFIKOA.- ARGITALETXEEN TIPOLOGIA



2. TAULA.- EUSKARAZ ARGITARATU ZUTEN ARGITALETXEAK

	Argitaletxe pribatuak					EP	% bertikalak, guztira
	Guztira	EAE	NFE	Ipar EH	Beste AE batzuk		
EAE	61	43	--	--	--	18	63,6
NFE	6	2	2	--	--	2	6,3
Ipar EH	6	--	--	6	--	--	6,3
Kataluniako AE	4	--	--	--	4	--	4,2
Madrilgo AE	10	--	--	--	9	1	10,4
Beste AE batzuk	9	--	--	--	9	--	9,4
Guztira	96	45	2	6	22	21	100,0
% horizontalak	100,0	46,9	2,1	6,3	22,9	21,9	

¹ Nafarroan bi dira Euskadiko Editoreen Elkartera bildutako argitaletxeak, eta Euskal Autonomia Erkidegoko Edizioaren txostenean daude jasota haien datuak. Era berean, hezkuntza erakunde publiko baten datuak daude jasota hartan.

Hurrengo taulan, zehatzago agertzen dira euskaraz argitaratzen duten mota bakoitzeko argitaletxeak. Halaber, Euskal Autonomia Erkidegotik kanpo izenburu kopuru gehiena dutenak. Egileen eta editoreen datuak ere agertzen dira. informazio gisa (ez zaizkio emaitza osoari gehitu).

3. TAULA.- 2015KO EUSKARAZKO ARGITALPENARI BURUZKO DATU OROKORRAK

Editore mota	Probintzia	Eragileak	Izenburuak, guztira	Izenburu gehien dituzten argitaletxeak
Guztira		132	1.779	
Egileak/editoreak, guztira		36	44	
	Gipuzkoa	19	26	
	Bizkaia	10	10	
	Nafarroa	7	8	
Pribatua, guztira		69	1.584	
EAE²		43	1.185	
Argitaletxe pribatua	Araba	4	30	
	Gipuzkoa	19	410	
	Bizkaia	20	744	
	Nafarroa	4	69	Pamiela
				Txalaparta Argitaletxea
				Igela Argitaletxea
				Cenlit
	Bartzelona	4	25	Planeta
				Vicens Vives
	Madril	9	266	Anaya
				Susaeta
				Bruño
	Pontevedra	1	7	
	Badajoz	1	9	
Valentzia	4	11		
Beste batzuk	3	12		
Publikoa, guztira		21	122	
Hezkuntza erakunde publikoak		2	41	
	Bizkaia	2	41	Euskal Herriko Unibertsitatea
Estatuko autonomia eta tokiko administrazioaren erakunde ofizialak		19	81	
	Araba	2	26	Argitalpen Zerbitzu Nagusia, Eusko Jaurlaritzako
	Gipuzkoa	8	27	
	Bizkaia	6	25	Bizkaiko Foru Aldundia
	Nafarroa	2	2	
	Madril	1	1	
Ipar Euskal Herria		6	29	

² EAEko argitaletxe pribatuen 1.185 izenburuei honako hauek gehitu egin behar zaizkie horien datuak EAEko edizioaren azterlanean daudelako: Nafarroako 2 argitaletxeren 50 izenburu eta Hezkuntza Publikoko 2 Erakunderen 41 izenburu. Horrenbestez batzen dira txosten honetan hemendik aurrera aipatuko ditugun EAEko **1.276 izenburuak**.

Nafarroak 69 ken 50 izenburu litzuzke = **19 izenburu**.

Edizio Publikoaren guztizkoa 122 litzateke ken Hezkuntza Publikoko Erakundeen 41 = **81 izenburu**.

ARGITALPEN PRIBATUA EUSKARAZ

ARGITALPEN PRODUKZIOA

2015. urtean, Euskadiko, beste autonomia erkidego batzuetako eta Ipar Euskal Herriko argitaletxe pribatuek 1.654 izenburu³ kaleratu dituzte euskaraz. Kopuru hori aurreko urtekoa baino % 7,5 txikiagoa da, eta 2013. urtekoa baino 4,3 txikiagoa. Argitaratutako izenburuen % 77,2 EAEko argitaletxe pribatuek eman dituzte argitara; % 1,1 Nafarroako Foru Erkidegokoek; % 1,7 Ipar Euskal Herrikoek, eta % 20,0 beste autonomia erkidego batzuetakoek.

2014. urteari dagokionean, Ipar Euskal Herrian eta Nafarroako Foru Erkidegoan⁴ % 10,2 eta % 6,7 izenburu gehiago argitaratu dira, hurrenez hurren; EAEn eta beste autonomia erkidegoetan, berriz, kopuruak behera egin du, % 9,5 eta % 1,2, hurrenez hurren.

Argitaletxe horiek izenburu horien 2.759.193 ale argitaratu dituzte, guztira, 2015ean. 2014. urtean lortutakoa baino % 6,0 txikiagoa da kopuru hori, eta 2013koa baino % 2,2 txikiagoa. Ale horien % 88,9 EAEn argitaratu ziren.

2015ean, 1.669 alekoa izan zen batez besteko argitaraldia izenburuko, (2014an izandakoaren antzeko kopurua, izenburuko bakarrik 26 aleko aldearekin aurreko urtearekiko, eta 2013an baino 36 gehiago). Argitaratutako izenburuen kopuruak eta aleen kopuruak ia proportzio berean egin dute behera, eta horregatik mantendu da bere horretan batez besteko argitaraldia.

Ondoko tauletan, euskarazko argitalpenari buruzko datu orokorrak daude adierazita, eta baita argitaratutako izenburuek, argitaratutako aleek eta batez besteko argitaraldiak azken bost urteetan izandako bilakaera ere.

4. TAULA.- EUSKARAZKO ARGITALPENARI BURUZKO DATU OROKORRAK

	Argitaratutako izenburuak	%	Argitaratutako aleak	%	Batez besteko argitaraldia
Guztira	1.654	100,0	2.759.193	100,0	1.669
EAE	1.276	77,2	2.453.250	88,9	1.923
NFE	19	1,1	13.000	0,5	684
Ipar EH	29	1,7	22.800	0,8	786
Beste AE batzuk	330	20,0	270.143	9,8	821

³ Euskal Herriko Unibertsitatearenak eta Euskaltzaindiarenak barne.

⁴ Nafarroako Foru Erkidegoan badira bi argitaletxe Euskal Editoreen Elkarteko kide direnak eta horregatik EAEn barnean sartzen dira haien datuak.

5. TAULA.- ARGITARATUTAKO ALEEN, ARGITARATUTAKO IZENBURUEN ETA BATEZ BESTEKO ARGITARALDIAREN BILAKAERA (2011-2015). 2014. URTEAREKIKO ALDAKUNTZA

Argitaratutako izenburuak						
	2011	2012	2013	2014	2015	Aldakuntza (%)
Guztira	1.895	1.854	1.728	1.787	1.654	-7,5
EAE	1.486	1.463	1.346	1.410	1.276	-9,5
NFE	20	16	14	18	19	6,7
Ipar EH	27	26	27	27	29	6,8
Beste AE batzuk	362	349	341	333	330	-0,9

Argitaratutako aleak (x 1.000)						
	2011	2012	2013	2014	2015	Aldakuntza (%)
Guztira	3.351	3.272	2.821	2.937	2.760	-6,0
EAE	3.046	2.969	2.546	2.662	2.453	-7,8
NFE	11	10	11	12	13	5,6
Ipar EH	30	27	28	28	23	-17,1
Beste AE batzuk	265	266	236	235	271	14,7

Batez besteko argitaraldia						
	2011	2012	2013	2014	2015	Aldakuntza*
Guztira	1.769	1.764	1.633	1.643	1.669	26
EAE	2.050	2.028	1.892	1.888	1.923	35
NFE	556	637	781	691	684	-7
Ipar EH	1.107	1.051	1.038	1.019	786	-233
Beste AE batzuk	732	761	691	707	821	114

*Ale kopurutan

Euskaraz argitaratutako izenburuen kopuru tartekak

2015ean euskaraz argitaratu duten argitaletxe guztien (70 argitaletxe) % 72,2k 1-9 izenburu argitaratu dituzte euskaraz. Argitaletxeen % 32,0k izenburu bakarra argitaratu dute euskaraz; % 27,8k, 2-4 izenburu euskaraz; % 12,4k, 5-9 izenburu euskaraz, eta % 27,8k, 10 izenburu edo gehiago.

6. TAULA.- EUSKARAZ ARGITARATUTAKO IZENBURUAK

	Guztira (%)	Guztira: Argitaletxe kop.	Argitaletxe pribatuak				Argitaletxe publikoak
			EAE ⁵	NFE	Ipar EH	Beste AE batzuk	
Guztira	100,0	97	44	4	6	22	21
1 izenburu	32,0	31	9	--	--	10	12
2-4 izenburu	27,8	27	18	1	--	4	4
5-9 izenburu	12,4	12	4	--	--	5	3
10-49 izenburu	18,6	18	6	3	6	1	2
50 izenburu edo gehiago	9,3	9	7	--	--	2	--

⁵ Gogoratu EAEren barruan hezkuntza publikoaren arloko erakunde bat dagoela.

Euskarazko argitalpenak guztizkoarekin alderatuta

Argitaletxe pribatu guztien (90, Ipar Euskal Herrikoak kenduta) % 20,0k euskaraz argitaratzen dituzte beren izenburuen % 75 baino gehiago; hain zuzen ere, 20 argitaletzek. Horietatik 19 EAEkoak dira, eta bakar bat, NFEkoa.

Argitaletxe pribatu horietatik 3k (2 EAEkoak) euskaraz argitaratzen dituzte lanen % 50 eta % 75 artean. 9 enpresak lanen % 25 eta % 49 bitarte argitaratzen dute euskaraz (8 EAEkoak). 38 argitaletxe pribatuk, berriz, lanen % 25 baino gutxiago ekoizten dituzte euskaraz (15 EAEkoak eta 22 beste autonomia erkidego batzuetakoak).

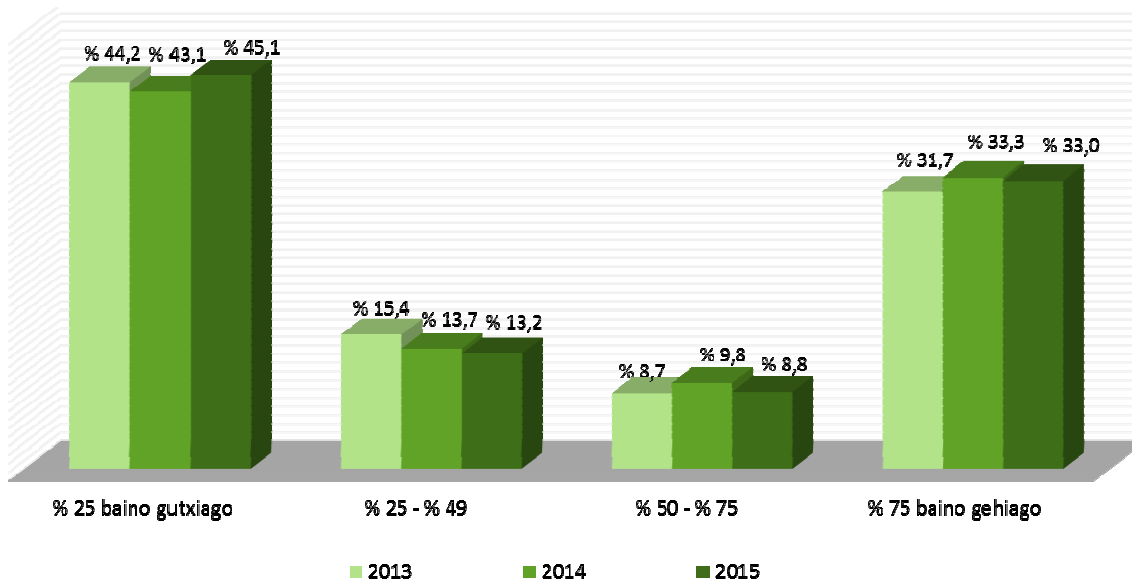
Azterlanean jasotako 21 erakunde publikoei dagokienez, 10ek euskaraz argitaratzen dituzte beren izenburuen % 75 baino gehiago.

7. TAULA.- ARGITALETXE KOPURUA, EUSKARAZ ARGITARATUTAKO IZENBURUEN EHUNekoAREN ARABERA, GUZTIZKOAREKIN ALDERATUTA. IPAR EUSKAL HERRIA KONTUAN HARTU GABE.

Argitaletxe kopurua	Guztira (%)	Guztizko orokorra	Argitaletxe pribatuak*				EP
			Pribatuak, guztira	EAE	NFE	Beste AE batzuk	
Guztira	100,0	91	70	44	4	22	21
% 25 baino gutxiago	45,1	41	38	15	1	22	3
% 25 - % 49	13,2	12	9	8	1	--	3
% 50 - % 75	8,8	8	3	2	1	--	5
% 75 baino gehiago	33,0	30	20	19	1	--	10

* Ipar Euskal Herria kontuan hartu gabe

2. GRAFIKOA.- ARGITALETXEEN EHUNekoA, GUZTIZKOAREKIN ALDERATUTA EUSKARAZ ARGITARATUTAKO LANEN ARABERA



Argitalpen produkzioa, sailen arabera

Atal honetan, euskarazko argitalpen produkzioari buruzko datuak emango ditugu (argitaratutako izenburuak, argitaratutako aleak, batez besteko argitaraldia eta katalogoko izenburu biziak), sailen arabera.

Honako hauek dira sail bakoitzaren edukiak:

- Literatura: eleberria, poesia eta antzerkia, beste literatura batzuk.
- Haur eta gazte literatura: haurrentzako eta gazteentzako literatura eta argitalpenak.
- Unibertsitatekoak ez diren testuak: epigrafe honetan sartzen dira Haur Hezkuntzako, Lehen Hezkuntzako, Derrigorrezko Bigarren Hezkuntzako (DBH), Batxilergoko eta Lanbide Heziketako (LH) testuak eta Liburuak nahiz material osagarriak.
- Testu zientifiko teknikoak eta unibertsitate testuak: zientzia hutsak, medikuntza, teknika eta zientzia aplikatuak, enpresa ekonomia. Sakontasun eta zorrotzasun mailaren arabera, eta norentzat egin den kontuan hartuta: unibertsitateko ikasleak, teknikari adituak eta antzekoak.
- Giza eta gizarte zientziei buruzko testuak: hainbat diziplina biltzen ditu, soziologia, ekonomia, zuzenbidea, psikologia, erlijioa eta geografia eta historia, besteak beste.
- Liburu praktikoak: etxeko ekonomiari buruzko liburuak, sukaldaritzari buruzkoak, bidaiari gidak, mapak, etab.
- Dibulgazioa orokorra: sail honetan sartzen dira Dibulgazioko beste liburu batzuk saileko lanak (arte ederrak, musika, kirolak, etab.).
- Hiztegiak eta entziklopediak: ale bakarreko edo bat baino gehiagoko hiztegiak sartzen dira, aurreko edizioan bezala.

Hainbat atal daude izenburu gutxi biltzen dituztenak, eta horregatik, elkartu egin ditugu, taulen eta grafikoaren diseinua errazteko:

- Testu zientifikoak eta gizarte zientziei buruzkoak: Testu zientifikoak eta teknikoak eta unibertsitate testuak saila eta Giza eta gizarte zientziei buruzko testuak saila elkartu ditugu.
- Liburu praktikoak eta dibulgaziozkoak: Liburu praktikoak eta dibulgazio orokorra sailak barne hartzen ditu.
- Beste sail batzuk: Komikiak, hiztegiak eta entziklopediak eta bestelakoak sailak elkartu ditugu.

Euskaraz argitaratutako izenburuak, sailen arabera

2015ean, argitaletxe pribatuek euskarazko 1.654 izenburu argitaratu dituzte, 2014. urtean baino % 7,5 gutxiago.

Sailen arabera, Unibertsitatekoak ez diren testuen izenburuek lortu dute argitaletxe pribatuek euskaraz argitara emandako izenburuen ehuneko handiena, guztira ekoiztakoaren % 44,9, hain zuzen ere. Euskaraz argitaratutako izenburuen bigarren ehuneko handiena, % 25,5, Haur eta gazte literatura sailarena izan da. Bi sail horien artean hartzen dute euskaraz guztira argitaratutako izenburuen % 70,4.

Beste autonomia erkidego batzuetako euskarazko argitalpena izenburu guztien % 20,0 izan da. Sailen arabera, Unibertsitatekoak ez diren testuak eta Haur eta gazte literatura sailetakoei hartzen dute beste autonomia erkidego batzuek argitaratutako lanen % 69,4 eta % 23,9, hurrenez hurren.

Unibertsitatekoak ez diren testuak sailean euskaraz argitaratutako izenburu guztien % 30,8 beste autonomia erkidego batzuek argitaratu dituzte; Haur eta gazte literatura sailaren kasuan, kopuru hori % 18,8koa izan da.

8. TAULA.- EUSKARAZKO IZENBURUEN ARGITALPENA, SAILEN ARABERA, 2015AN. ARGITALETXE PRIBATUAK

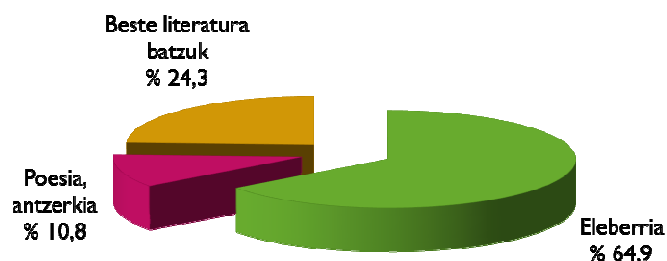
	Guztira	EAE	NFE*	Ipar EH	Beste AE batzuk
Guztira (balio absolutuak)	1.654	1.276	19	29	330
Literatura	221	194	7	18	2
<i>Eleberria</i>	143	127	5	9	2
<i>Poesia, antzerkia</i>	24	18	2	4	-
<i>Beste literatura batzuk</i>	54	49	-	5	-
Haur eta gazte literatura	421	326	11	5	79
Unibertsitatekoak ez diren testuak	744	511	1	3	229
<i>Haur Hezkuntza</i>	97	97	-	-	-
<i>Lehen Hezkuntza</i>	325	205	-	-	120
<i>DBH</i>	241	149	-	2	90
<i>Batzilergoa</i>	18	10	-	1	7
<i>Lanbide Heziketa</i>	1	0	-	-	1
<i>Liburuak eta material osagarriak</i>	61	49	1	-	11
Testu zientifikoak eta gizarte zientzietakoak	149	142	--	3	4
Liburu praktikoak eta dibulgaziozkoak	59	45	--	--	14
Beste sail batzuk	60	58	--	--	2

* NFEko bi argitaletxeren datuak EAEko datuetan sartuta daude.

	Guztira	EAE	NFE	Ipar EH	Beste AE batzuk
Guztira (% bertikalak)	100,0	100,0	100,0	100,0	100,0
Literatura	13,4	15,2	36,8	62,3	0,6
<i>Eleberria</i>	8,7	10,0	26,3	31,3	0,6
<i>Poesia, antzerkia</i>	1,5	1,4	10,5	13,9	–
<i>Beste literatura batzuk</i>	3,3	3,8	–	17,1	–
Haur eta gazte literatura	25,5	25,5	57,9	17,1	23,9
Unibertsitatekoak ez diren testuak	44,9	40,0	5,3	10,1	69,4
<i>Haur Hezkuntza</i>	5,9	7,6	–	–	–
<i>Lehen Hezkuntza</i>	19,7	16,1	–	–	36,4
<i>DBH</i>	14,6	11,7	–	6,6	27,3
<i>Batzilergoa</i>	1,1	0,8	–	3,5	2,1
<i>Lanbide Heziketa</i>	0,1	0,0	–	–	0,3
<i>Liburuak eta material osagarriak</i>	3,7	3,9	5,3	–	3,3
Testu zientifikoak eta gizarte zientzietakoak	9,0	11,1	–	10,4	1,2
Liburu praktikoak eta dibulgaziozkoak	3,6	3,5	–	–	4,2
Beste sail batzuk	3,6	4,5	–	–	0,6

Arestian aipaturiko Unibertsitatekoak ez diren testuak eta Haur eta gazte literatura sailen atzetik, Literatura izango litzateke pisu handiena duen hirugarren saila, guztira argitaratutako testuen % 13,4, hain zuzen ere.

Literatura sailean argitaratutako izenburuen % 64,9 eleberriak izan ziren; % 10,8, poesia eta antzerkia, eta % 24,3, beste literatura batzuk.

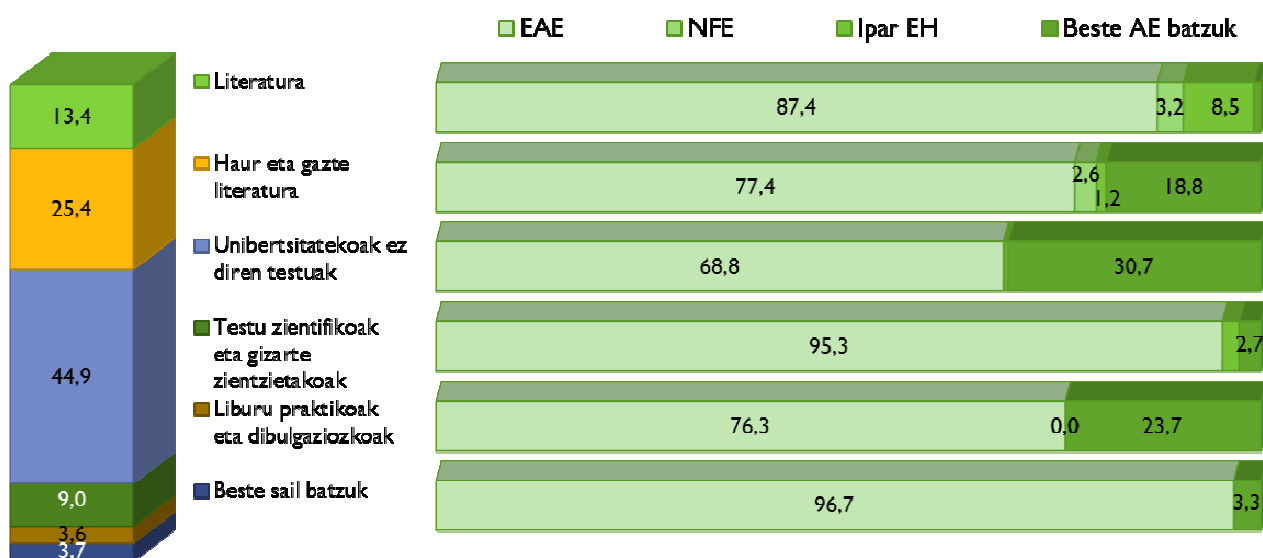


2015ean, euskaraz argitara emandako izenburuen % 77,2 EAEko argitaletxe pribatuek plazaratu dituzte. EAEko argitaletxeek argitaratutako izenburuek gainditu egiten dute Testu zientifikoak eta gizarte zientzietakoak (% 95,3), Literatura (% 87,4), eta bestelako sailtako testuen (% 96,7) guztizkoan lortutako batez bestekoaren ehuneko hori.

Beste autonomia erkidegoetako argitaletxeek, argitaratutako izenburuen guztizkoaren % 19,9 hartzen baitute, % 30,7 hartzen dute Unibertsitatekoak ez diren testuetan, % 23,7 Liburu praktikoetan eta dibulgaziozkoetan eta % 18,8 Haur eta gazte literaturan.

3. GRAFIKOA.- SAIL BAKOITZEKO EUSKARAZKO IZENBURUEN BANAKETA, ARGITALETXE PRIBATUETAN, JATORRIAREN ARABERA (%-TAN)

Guztira	EAE	NFE	Ipar EH	Beste AE batzuk
100,0	77,2	1,1	1,8	19,9



Aipatu dugun bezala, argitaratutako testuen kopuruak % 7,5 behera egin du aurreko urtearekiko. 2015. urtean, sailen arabera, argitaratutako Testu zientifikoaren eta gizarte zientzietakoaren kopuruak bakarrik egin du gora (% 1,9). Gainerako sailetan behera egin du argitaratutako izenburuen kopuruak: Haur eta gazte literatura (% 13,1), Unibertsitatekoak ez diren testuak (% 8,0), Literatura (% 2,9), Liburu praktikoak eta dibulgaziozkoak (% 2,1), eta beste sail batzuk (% 1,8).

9. TAULA. IZENBURUAK, SAILEN ARABERA. 2011-2015 BILAKAERA. 2014. URTEAREKIKO ALDAKUNTZA

Argitaratutako izenburuak	2011	2012	2013	2014	2015	Aldakuntza (%)
Guztira	1.895	1.854	1.728	1.787	1.654	-7,5
Literatura	251	250	202	229	221	-2,9
Haur eta gazte literatura	534	489	526	484	421	-13,1
Unibertsitatekoak ez diren testuak	896	885	786	807	744	-8,0
Testu zientifikoak eta gizarte zientzietakoak	82	112	109	146	149	1,9
Liburu praktikoak eta dibulgaziozkoak	39	39	52	60	59	-2,1
Beste sail batzuk	92	80	52	62	60	-1,8

% bertikalak	2011	2012	2013	2014	2015	Aldea*
Guztira	100,0	100,0	100,0	100,0	100,0	
Literatura	13,2	13,5	11,7	12,8	13,4	0,6
Haur eta gazte literatura	28,2	26,4	30,4	27,1	25,4	-1,6
Unibertsitatekoak ez diren testuak	47,3	47,7	45,5	45,1	45,0	-0,2
Testu zientifikoak eta gizarte zientzietakoak	4,3	6,0	6,3	8,2	9,0	0,8
Liburu praktikoak eta dibulgaziozkoak	2,0	2,1	3,0	3,4	3,6	0,2
Beste sail batzuk	4,9	4,3	3,0	3,4	3,6	0,2

*Aldea ehunekotan

Euskaraz argitaratutako aleak, sailen arabera

Argitaletxe pribatuek 2.760.033 ale argitaratu dituzte euskaraz 2015. urtean, aurreko urtean baino % 6,0 gutxiago, hain zuzen ere. Horietatik % 88,9 Euskal Autonomia Erkidegoan argitaratu dira, % 0,5 Nafarroako Foru Erkidegoan, % 0,8 Ipar Euskal Herrian eta % 9,8 beste autonomia erkidego batzuetan.

Unibertsitatekoak ez diren testuak saila da euskaraz ale gehien ekoizten dituen, guztira ekoiztutako aleen % 55,9, hain zuzen ere. Ondoren dator Haur eta gazte literatura saila, guztizkoaren % 23,1ekin. Biak batuta euskaraz argitaratutako aleen guztizkoaren % 79,0 hartzen dute. Beste autonomia erkidego batzuetan, guztira argitaratutako aleen % 95,7 hartzen dute bi sail horiek.

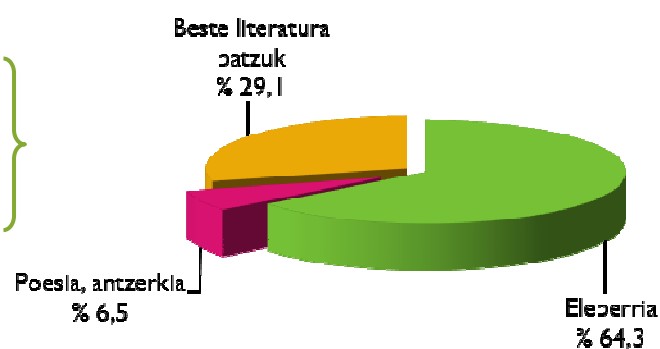
10. TAULA.- 2015AN EUSKARAZ EKOITZITAKO ALEAK, SAILEN ARABERA (MILAKOTAN). ARGITALETXE PRIBATUAK

	Guztira	EAE	NFE	Ipar EH	Beste AE batzuk
Guztira (balio absolutuak) (x1.000)	2.760	2.453	13	23	271
Literatura	293	283	3	7	--
<i>Eleberria</i>	188	183	2	4	--
<i>Poesia, antzerkia</i>	19	17	1	1	--
<i>Beste literatura batzuk</i>	85	83	--	2	--
Haur eta gazte literatura	639	547	9	8	75
Unibertsitatekoak ez diren testuak	1.543	1.353	1	5	184
<i>Haur Hezkuntza</i>	236	236	--	--	--
<i>Lehen Hezkuntza</i>	692	588	--	--	104
<i>DBH</i>	448	376	--	3	69
<i>Batzilergoa</i>	25	23	--	2	1
<i>Lanbide Heziketa</i>	1	--	--	--	1
<i>Liburuak eta material osagarriak</i>	141	130	1	--	10
Testu zientifikoak eta gizarte zientzietakoak	107	102	--	3	2
Liburu praktikoak eta dibulgaziozkoak	92	84	--	--	8
Beste sail batzuk	86	84	--	--	2

	Guztira	EAE	NFE	Ipar EH	Beste AE batzuk
Guztira (% bertikalak)	100,0	100,0	100,0	100,0	100,0
Literatura	10,6	11,5	21,5	31,0	--
<i>Eleberria</i>	6,8	7,5	12,3	17,0	--
<i>Poesia, antzerkia</i>	0,7	0,7	9,2	4,0	--
<i>Beste literatura batzuk</i>	3,1	3,4	--	10,0	--
Haur eta gazte literatura	23,2	22,3	71,6	35,0	27,5
Unibertsitatekoak ez diren testuak	55,9	55,2	6,9	22,0	68,2
<i>Haur Hezkuntza</i>	8,6	9,6	--	--	--
<i>Lehen Hezkuntza</i>	25,1	24,0	--	--	38,4
DBH.	16,2	15,3	--	15,0	25,3
<i>Batxilergoa</i>	0,9	0,9	--	7,0	0,3
<i>Lanbide Heziketa</i>	0,0	--	--	--	0,3
<i>Liburuak eta material osagarriak</i>	5,1	5,3	6,9	--	3,9
Testu zientifikoak eta gizarte zientzietakoak	3,9	4,2	--	12,0	0,7
Liburu praktikoak eta dibulgaziozkoak	3,3	3,4	--	--	2,8
Beste sail batzuk	3,1	3,4	--	--	0,8

Argitaratutako izenburuetan ikusi dugun bezala, Literatura saila hirugarren garrantzitsuen da ekoiztako aleei dagokienean ere, ekoizpenaren % 10,6 hartzen baitu.

Literatura sailean eta euskaraz argitaratutako lanen % 64,3 eleberriak izan ziren; % 6,5 Poesia eta antzerkia, eta % 29,1 Beste literatura batzuk.




Guztira argitaratutako aleen % 88,9 EAEko enpresek argitaratzen dute. Sailen arabera, EAEk guztizkoaren % 96,6 argitaratzen du Literaturan, % 95,6 Testu zientifiko eta gizarte zientzietakoetan, % 91,8 Liburu praktiko eta dibulgaziozkoetan eta % 97,5 Beste sail batzuetan.

Beste autonomia erkidego batzuetako argitaletxeek guztira argitaratutako aleen % 9,8 hartzen dute, eta ehuneko hori gaingiditen dute Unibertsitatekoak ez diren testuak (% 11,9) eta Haur eta gazte literatura (% 11,7) sailetan.

4. GRAFIKOA.- SAIL BAKOITZEAN EUSKARAZ ARGITARATUTAKO ALEAK, ARGITALETXE PRIBATUETAN, JATORRIAREN ARABERA (%-TAN)

Guztira	EAE	NFE	Ipar EH	Beste AE batzuk
100,0	88,9	0,5	0,8	9,8



Euskaraz argitaratutako aleen kopuruak % 6,0 behera egin du 2014. urtearekiko. Argitaratutako aleen kopuruak jaitsiera handiena izan duen saila Haur eta gazte literatura izan da, % 8,5ekin, eta ondoren Testu zientifikoak eta gizarte zientzietakoak saila dator, % 7,1ekin.

Aleen % 55,9 Unibertsitatekoak ez diren testuak izan dira. Aurreko ekitaldiaren aldean, sail horrek pixka bat gutxiago hartzen du argitaratutako izenburuen guztizkoan (ehuneko 0,6 puntu gutxiago), baina gehiago hartzen dute Literaturak (ehuneko 0,4 puntu gehiago), eta Beste sail batzuek (+ 0,4).

II. TAULA.- ALEAK, SAILEN ARABERA. 2011-2015 BILAKAERA. 2014. URTEAREKIKO ALDAKUNTZA

Argitaratutako aleak (x1.000)	2011	2012	2013	2014	2015	Aldakuntza (%)
Guztira	3.351	3.272	2.821	2.937	2.760	-6,0
Literatura	332	328	295	301	293	-2,8
Haur eta gazte literatura	849	743	657	698	639	-8,5
Unibertsitatekoak ez diren testuak	1.915	1.956	1.643	1.646	1.543	-6,2
Testu zientifikoak eta gizarte zientzietakoak	79	85	70	115	107	-7,1
Liburu praktikoak eta dibulgaziozkoak	76	64	92	95	92	-3,9
Beste sail batzuk	100	96	64	81	86	6,7

% bertikalak	2011	2012	2013	2014	2015	Aldea*
Guztira	100,0	100,0	100,0	100,0	100,0	
Literatura	9,9	10,0	10,5	10,3	10,6	0,3
Haur eta gazte literatura	25,3	22,7	23,3	23,8	23,2	-0,6
Unibertsitatekoak ez diren testuak	57,2	59,8	58,2	56,1	55,9	-0,1
Testu zientifikoak eta gizarte zientzietakoak	2,4	2,6	2,5	3,9	3,9	0,0
Liburu praktikoak eta dibulgaziozkoak	2,3	2,0	3,3	3,2	3,3	0,1
Beste sail batzuk	3,0	2,9	2,3	2,7	3,1	0,4

*Aldea ehunekotan

Batez besteko argitaraldia euskaraz, sailen arabera

Batez besteko euskarazko argitaraldia izenburuko 1.669 alekoa izan da 2015ean. Lurraldean arabera, honakoa izan da batez besteko argitaraldia: 1.923 alekoa Euskal Autonomia Erkidegoko argitaletxe pribatuetan, 684 alekoa Nafarroako Foru Erkidegoko argitaletxe pribatuetan, 786 alekoa Ipar Euskal Herriko argitaletxeetan eta 821 alekoa beste autonomia erkidegoetako argitaletxeetan.

Sailen arabera, argitaraldi handiena Unibertsitatekoak ez diren testu liburuena da, 2.076 ale izenburuko. Liburu praktikoak eta dibulgaziozkoak saila izango litzateke argitaraldi handiena duen hurrengoa, 1.551 alerekin. Azkenik, Haur eta gazte literatura egongo litzateke aurretik oso hurbil, izenburuko 1.520 aleko argitaraldiarekin.

12. TAULA.- BATEZ BESTEKO ARGITARALDIA EUSKARAZ, SAILEN ARABERA, 2014AN. ARGITALETXE PRIBATUAK

	Guztira	EAE	NFE	Ipar EH	Beste AE batzuk
Batez besteko argitaraldia	1.669	1.923	684	786	821
Literatura	1.324	1.457	399	394	--
<i>Eleberria</i>	1.316	1.439	319	431	--
<i>Poesia, antzerkia</i>	796	944	599	228	--
<i>Beste literatura batzuk</i>	1.581	1.694	--	462	--
Haur eta gazte literatura	1.520	1.680	846	1.619	944
Unibertsitatekoak ez diren testuak	2.076	2.649	900	1.721	807
<i>Haur Hezkuntza</i>	2.435	2.435	--	--	--
<i>Lehen Hezkuntza</i>	2.129	2.869	--	--	867
<i>DBH</i>	1.857	2.517	--	1.787	763
<i>Batzilergoa</i>	1.388	2.233	--	1.596	114
<i>Lanbide Heziketa</i>	840	--	--	--	840
<i>Liburuak eta material osagarriak</i>	2.304	2.634	900	--	950
Testu zientifikoak eta gizarte zientzietakoak	717	720	--	916	489
Liburu praktikoak eta dibulgaziozkoak	1.551	1.867	--	--	537
Beste sail batzuk	1.427	1.439	--	--	1.085

Ondoko taula honetan azken bost urteetako batez besteko argitaraldien bilakaeraren datuak eskaintzen dira.

Batez besteko argitaraldiak gora egin du, 26 ale izenburuko azken urtean, eta horrenbestez, hautsi egin da 2011 eta 2013 urteen artean izandako beheranzko joera.

Sumaturiko gorakada hori ez dago sail guztien artean banatua. Haur eta gazte literaturak 76 aletan handitu du bere argitaraldia, Unibertsitatekoak ez diren testuak 38tan eta bestelako sailek 115etan. Literatura sailak 2014. urteko batez besteko argitaraldi berdinari eutsi dio, Testu zientifikoek eta gizarte zientzietakoek eta Liburu praktikoek eta dibulgazioek, berriz, batez besteko argitaraldia txikitu egin dute, 70 eta 29 ale izenburuko, hurrenez hurren.

13. TAULA.- BATEZ BESTEKO ARGITARALDIA, SAILEN ARABERA. BILAKAERA. 2014. URTEAREKIKO ALDAKUNTZA

	2011	2012	2013	2014	2015	Aldea
Guztira	1.769	1.764	1.633	1.643	1.669	26
Literatura	1.322	1.310	1.458	1.317	1.324	7
Haur eta gazte literatura	1.589	1.519	1.249	1.443	1.520	77
Unibertsitatekoak ez diren testuak	2.138	2.210	2.090	2.040	2.076	36
Testu zientifikoak eta gizarte zientzietakoak	965	762	642	787	717	-70
Liburu praktikoak eta dibulgazioak	1.957	1.643	1.756	1.580	1.551	-29
Beste sail batzuk	1.080	1.204	1.235	1.313	1.427	115

KATALOGOKO IZENBURUAK

Argitaletxeek katalogoan dituzten euskarazko izenburuen kopuruak % 2,9 gora egin du 2014. urtearekiko, 14.000 izenburutik gora izanik.

2015eko katalogoan jasotako izenburuen guztizkoaren % 84,3 EAEko argitaletxeenak dira; % 2,0 Nafarroako Foru Erkidegokoena; % 1,8, Ipar Euskal Herrikoena, eta % 11,8 beste Autonomia Erkidego batzuetakoena.

14. TAULA.- KATALOGOKO IZENBURUAK EUSKARAZ, 2015AN. ARGITALETXE PRIBATUAK

	Guztira	EAE	NFE	Ipar EH	Beste AE batzuk
Guztira	14.135	11.922	289	261	1.663
% horizontala	100,0	84,3	2,0	1,8	11,8
Argitaratutako izenburuak	1.654	1.276	19	30	329
Katalogoko izenburuak / Argitaratutako izenburuak	8,5	9,3	15,2	8,8	5,1

2015ean, katalogoko izenburu guztien eta euskaraz argitaratutako izenburuen arteko erlazioa 8,5 izenburukoa izan da. EAEko argitaletxe pribatuetan 9,3koa izango litzateke, NFEko argitaletxeetan 15,2koa, Ipar Euskal Herriko argitaletxeetan 8,8koa eta beste autonomia erkidegoetan 5,1koa.

Katalogoko izenburuak, sailen arabera

Hurrengo orrialdean katalogoan dauden euskarazko izenburuen taulak ageri dira sailen arabera.

Euskarazko katalogoan, Unibertsitatekoak ez diren testuak (guztizkoaren % 36,5) eta Haur eta gazte literaturakoak (guztizkoaren % 31,1) nagusitzen dira. Bi horien artean % 67,6 hartzen dute katalogoko guztizko izenburuekiko.

Bi sail horiek euskarazko katalogoaren guztizkoan hartzen dutena handiagoa da beste autonomia erkidegoetan, batera hartuta % 93,2 hartzen baitute. Aitzitik, Nafarroan eta Ipar Euskal Herrian, pisu handiagoa dute Literatura saileko izenburuek, euskaraz ekoiztutako guztizkoaren % 72,3 eta % 47,1 hartzen baitute, hurrenez hurren.

15. TAULA.- KATALOGOKO EUSKARAZKO IZENBURUAK, SAILEN ARABERA, 2015AN. ARGITALETXE PRIBATUAK

	Guztira	EAE	NFE	Ipar EH	Beste AE batzuk
Guztira (balio absolutuak)	14.135	11.922	289	261	1.663
Literatura	2.230	1.896	209	123	2
<i>Eleberria</i>	1.572	1.271	184	115	2
<i>Poesia, antzerkia</i>	282	268	6	8	–
<i>Beste literatura batzuk</i>	375	356	19	–	–
Haur eta gazte literatura	4.390	3.596	38	78	678
Unibertsitatekoak ez diren testuak	5.160	4.248	16	24	872
<i>Haur Hezkuntza</i>	844	749	–	5	90
<i>Lehen Hezkuntza</i>	1.877	1.543	–	19	315
<i>DBH</i>	1.457	1.120	–	–	337
<i>Baxilergoa</i>	340	312	–	–	28
<i>Lanbide Heziketa</i>	18	17	–	–	1
<i>Liburuak eta material osagarriak</i>	626	509	16	–	101
Testu zientifikoak eta gizarte zientzietakoak	1.470	1.412	6	–	51
Liburu praktikoak eta dibulgaziozkoak	435	412	8	10	5
Beste sail batzuk	450	358	12	26	54

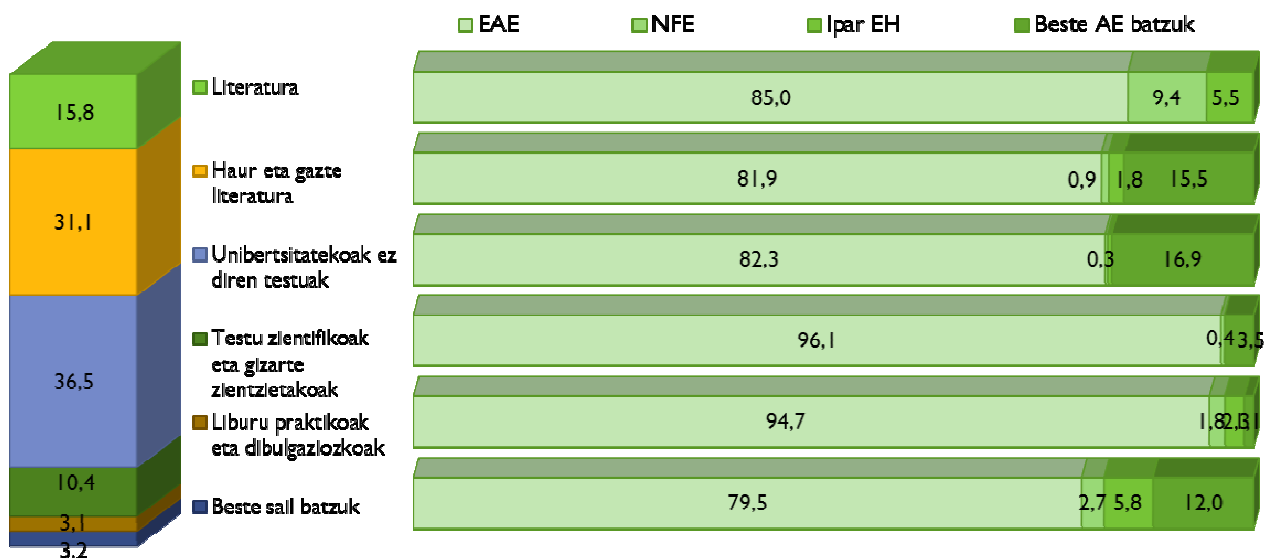
	Guztira	EAE	NFE	Ipar EH	Beste AE batzuk
Guztira (ehunekoak)	100,0	100,0	100,0	100,0	100,0
Literatura	15,8	15,9	72,3	47,1	0,1
<i>Eleberria</i>	11,1	10,7	63,7	44,0	0,1
<i>Poesia, antzerkia</i>	2,0	2,3	2,1	3,1	–
<i>Beste literatura batzuk</i>	2,7	3,0	6,6	–	–
Haur eta gazte literatura	31,1	30,2	13,1	30,0	40,8
Unibertsitatekoak ez diren testuak	36,5	35,6	5,5	9,2	52,4
<i>Haur Hezkuntza</i>	6,0	6,3	–	1,9	5,4
<i>Lehen Hezkuntza</i>	13,3	12,9	–	7,3	18,9
<i>DBH</i>	10,3	9,4	–	–	20,3
<i>Baxilergoa</i>	2,4	2,6	–	–	1,7
<i>Lanbide Heziketa</i>	0,1	0,1	–	–	0,1
<i>Liburuak eta material osagarriak</i>	4,4	4,3	5,5	–	6,1
Testu zientifikoak eta gizarte zientzietakoak	10,4	11,8	2,1	–	3,1
Liburu praktikoak eta dibulgaziozkoak	3,1	3,5	2,8	3,8	0,3
Beste sail batzuk	3,2	3,0	4,2	10,0	3,2

Argialetxe pribatuen katalogoetako euskarazko izenburuen % 84,3 EAEko enpresenak dira, % 11,8 beste autonomi erkidegoenak, % 2 NFEko argialetxeenak eta % 1,8 Iparraldeko argialetxeenak.

EAEEn katalogoetako izenburuen ratioa guztizkoa baino handiagoa da Literatura sailean (%85,0), Testu zientifikoetan eta gizarte zientzietakoetan (% 96,1), eta Liburu praktikoetan eta dibulgaziozkoetan (% 94,7). Gainerako sailetan pixka bat txikiagoa izango litzateke: Haur eta gazte literaturan % 81,9koa EAerako eta % 15,5ekoa beste erakunde autonomoetarako, Unibertsitatekoak ez diren testuetan % 82,3koa EAerako eta % 16,9koa beste erakunde autonomoetarako, eta % 79,5ekoa beste sail batzuetarako.

5. GRAFIKOA.- KATALOGOKO EUSKARAZKO IZENBURUEN BANAKETA SAILEN ARABERA, ARGIALETXE PRIBATUETAN. JATORRIAREN ARABERA (%-TAN)

Guztira	EAE	NFE	Ipar EH	Beste AE batzuk
100,0	84,3	2,0	1,8	11,8



Ondoren, hurrengo tauletan, izenburu biziak azken 5 urteetan izandako bilakaera ikus daiteke, sailen arabera, baita aurreko urtearekiko aldakuntza ere.

Katalogoetako izenburu biziak kopuruak gorako joerarekin jarraitzen du, % 2,9 igo baita azken urtean, 14.000 izenburutik gora guztira. Azken urtean ehunekoetan gorakada handiena izan duten sailak honako hauek izan dira: Liburu praktikoak eta dibulgaziozkoak (% 10,7 gehiago), Unibertsitatekoak ez diren testuak (% 6,5 gehiago), eta Literatura (% 5,2 gehiago). Aldiz, Beste sail batzuek eta Testu zientifikoek eta gizarte zientzietakoek murriztu egin dute beren katalogoa, % 12,6 eta % 0,9, hurrenez hurren.

16. TAULA. IZENBURU BIZIAK, SAILEN ARABERA. 2011-2015 BILAKAERA. 2014. URTEAREKIKO ALDAKUNTZA

Izenburu biziak	2011	2012	2013	2014	2015	Aldakuntza (%)
Guztira	12.489	13.046	13.418	13.739	14.135	2,9
Literatura	1.977	2.158	2.233	2.120	2.230	5,2
Haur eta gazte literatura	3.887	3.978	4.303	4.385	4.390	0,1
Unibertsitatekoak ez diren testuak	4.694	4.639	4.530	4.844	5.160	6,5
Testu zientifikoak eta gizarte zientzietakoak	1.098	1.455	1.466	1.482	1.470	-0,9
Liburu praktikoak eta dibulgaziozkoak	329	403	400	393	435	10,7
Beste sail batzuk	505	412	486	515	450	-12,6

% bertikalak	2011	2012	2013	2014	2015	Aldea*
Guztira	100,0	100,0	100,0	100,0	100,0	
Literatura	15,8	16,5	16,7	15,4	15,8	0,3
Haur eta gazte literatura	31,1	30,5	32,2	31,9	31,1	-0,9
Unibertsitatekoak ez diren testuak	37,6	35,6	33,6	35,3	36,5	1,3
Testu zientifikoak eta gizarte zientzietakoak	8,8	11,2	10,8	10,8	10,4	-0,4
Liburu praktikoak eta dibulgaziozkoak	2,6	3,1	3,1	2,9	3,1	0,2
Beste sail batzuk	4,0	3,2	3,6	3,7	3,2	-0,6

*Aldea ehunekotan

MERKATURATZEA

2015EKO FAKTURAZIOA

2015ean, euskarazko liburuen salmentatik etorritako fakturazioa 37.296.489 eurokoa izan da, hau da, aurreko ekitaldian lortutakoa baino % 3,0 handiagoa. Fakturazio guztiaren % 91,8 EAEko argitaletxeen merkataritza jarduerari dagokio.

17. TAULA.- EUSKARAZKO FAKTURAZIOA 2015AN. ARGITALETXE PRIBATUAK

	Guztira	EAE	NFE	Ipar EH	Beste AE batzuk
Guztira (milaka euro)	37,296	34.225	72	168	2.832
% horizontala	100,0	91,8	0,2	0,5	7,6

Fakturazioaren zenbatekoa, sailen arabera

2015ean, euskarazko liburuak saltzeagatik lortutako fakturazio osoaren % 77,2 Unibertsitatekoak ez diren testuen sailetik dator. Fakturazio osoaren gainerako % 22,8 horretatik % 14,7 Haur eta Gazte literatura sailak hartu du, % 5,2 Literaturak eta % 2,9 Beste sail batzuek.

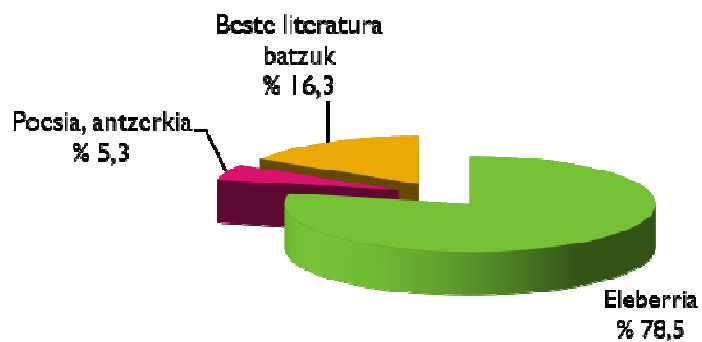
Ohikoa den bezala, Unibertsitatekoak ez diren testuen liburuen salmenta handiagoa izan da beste autonomi erkidego batzuetan, pisu handiagoa hartu du (% 80,5). Aldiz, Haur eta gazte literatura saila nagusitu egin da NFEen eta Ipar Euskal Herrian, % 68,8ko eta % 41,0ko pisua baitu, hurrenez hurren, guztizkoan.

18. TAULA.- EUSKARAZKO FAKTURAZIOA 2015AN, SAILEN ARABERA. ARGITALETXE PRIBATUAK

	Guztira	EAE	NFE	Ipar EH	Beste AE batzuk
Guztira (milaka euro)	37.296	34.225	72	168	2.832
Literatura	1.928	1.873	11	44	1
<i>Eleberria</i>	1.513	1.484	6	22	1
<i>Poesia, antzerkia</i>	102	96	3	3	-
<i>Beste literatura batzuk</i>	313	293	2	18	-
Haur eta gazte literatura	5.476	4.930	50	69	428
Unibertsitatekoak ez diren testuak	28.782	26.486	1	15	2.281
<i>Haur Hezkuntza</i>	4.469	4.166	-	3	300
<i>Lehen Hezkuntza</i>	14.380	13.280	-	5	1.094
<i>DBH</i>	5.718	5.220	-	7	491
<i>Batzilergoa</i>	1.868	1.632	-	-	237
<i>Lanbide Heziketa</i>	91	91	-	-	0
<i>Liburuak eta material osagarriak</i>	2.256	2.097	1	-	158
Testu zientifikoak eta gizarte zientzietakoak	324	271	3	20	30
Liburu praktikoak eta dibulgaziozkoak	417	404	3	-	10
Beste sail batzuk	369	262	5	20	82

	Guztira	EAE	NFE	Ipar EH	Beste AE batzuk
Guztira (% bertikalak)	100,0	100,0	100,0	100,0	100,0
Literatura	5,2	5,5	14,7	26,1	--
<i>Eleberria</i>	4,1	4,3	8,3	13,1	--
<i>Poesia, antzerkia</i>	0,3	0,3	3,7	2,0	--
<i>Beste literatura batzuk</i>	0,8	0,9	2,8	11,0	--
Haur eta gazte literatura	14,7	14,4	68,8	41,0	15,1
Unibertsitatekoak ez diren testuak	77,2	77,4	0,9	9,0	80,5
<i>Haur Hezkuntza</i>	12,0	12,2	--	2,0	10,6
<i>Lehen Hezkuntza</i>	38,6	38,8	--	3,0	38,6
<i>DBH</i>	15,3	15,3	--	4,0	17,3
<i>Batxilergoa</i>	5,0	4,8	--	--	8,4
<i>Lanbide Heziketa</i>	0,2	0,3	--	--	--
<i>Liburuak eta material osagarriak</i>	6,0	6,1	0,9	--	5,6
Testu zientifikoak eta gizarte zientzietakoak	0,9	0,8	4,2	12,0	1,1
Liburu praktikoak eta dibulgaziozkoak	1,1	1,2	4,2	--	0,4
Beste sail batzuk	1,0	0,8	7,3	12,0	2,9

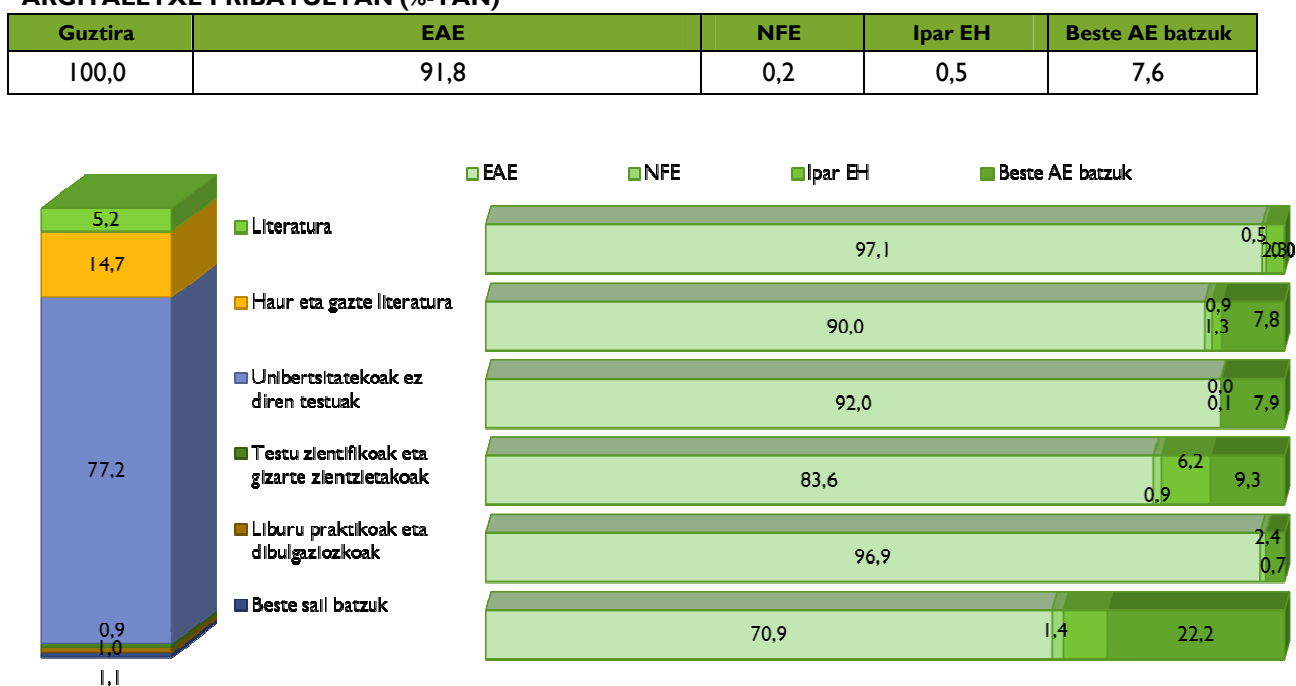
Literatura sailaren fakturazioaren % 78,5 Eleberriari dagokio. Poesiak eta antzerkiak % 5,3 hartzen du, eta Beste literatura batzuek, % 16,3.



Fakturazioa sailez sail jatorriaren arabera

2015. urtean, fakturazio osoaren % 91,8 EAEko argitaletxeek saldutako euskarazko liburuen salmentatik lortu da, eta % 7,6 beste autonomia erkidegoetan. Sailen arabera, EAEn, Literaturak (% 97,1) eta Liburu praktikoak eta dibulgaziozkoak (% 96,9) batez bestekoak baino ratio handiagoa dute, argi eta garbi; Testu zientifikoak eta gizarte zientzietakoak (% 9,3) eta Beste sail batzuek (% 22,2), berriz, beste autonomia erkidegoetako batez bestekoak baino ehuneko handiagoa dute.

6. GRAFIKOA.- EUSKARAZKO FAKTURAZIOAREN BANAKETA, SAILEN ARABERA, ARGITALETXE PRIBATUETAN (%-TAN)



Ikusi dugun bezala, 2015ean fakturazioak % 3,0 gora egin du aurreko urtearekiko. Nolanahi ere, azken 5 urteetan, 2011. urteaz geroztik, fakturazioa pixka bat jaitsi egin da, baina % 0,9 besterik ez.

Datu horiek sailen arabera aztertuz gero, Testu zientifikoak eta gizarte zientzietakoak (% 14,9 gehiago), Literatura (% 4,9 gehiago) eta Unibertsitatekoak ez diren testuak (% 3,9 gehiago) sailak izango lirateke 2014. urtearekin alderatuta fakturazioa gehien handitu dutenak. Aldiz, Liburu praktikoak eta dibulgaziozkoak eta Haur eta gazte literatura izan dira fakturazio txikiagoa izan duten sail bakarrak, % 3,4 eta % 2,2 jaitsi baitute, hurrenez hurren. Haur eta gazte literaturaren kasuan, azken urtean % 2,2 gutxiago fakturatu izan arren, orain dela 5 urtekoa baino % 9,4 handiagoa izango litzateke sail horren fakturazioa. Liburu praktikoaren eta dibulgaziozkoaren kasuan, berriz, alderantzizkoa gertatzen da, 2011n fakturaturakoa baino % 32,4 txikiagoa izan baita fakturazio hori.

19. TAULA.- FAKTURAZIOA, SAILEN ARABERA. 2011-2015 BILAKAERA. 2014. URTEAREKIKO ALDAKUNTZA

Fakturazioa (x 1.000)	2011	2012	2013	2014	2015	Aldakuntza (%)
Guztira	37.629	36.408	35.037	36.213	37.296	3,0
Literatura	1.874	1.964	1.600	1.838	1.928	4,9
Haur eta gazte literatura	5.004	5.320	5.361	5.599	5.476	-2,2
Unibertsitatekoak ez diren testuak	29.048	27.719	27.052	27.697	28.782	3,9
Testu zientifikoak eta gizarte zientzietakoak	378	326	247	282	324	14,9
Liburu praktikoak eta dibulgaziozkoak	616	550	334	432	417	-3,4
Beste sail batzuk	708	530	443	366	369	0,9

% bertikalak	2011	2012	2013	2014	2015	Aldea*
Guztira	100,0	100,0	100,0	100,0	100,0	
Literatura	5,0	5,4	4,6	5,1	5,2	0,1
Haur eta gazte literatura	13,3	14,6	15,3	15,5	14,7	-0,8
Unibertsitatekoak ez diren testuak	77,2	76,1	77,2	76,5	77,2	0,7
Testu zientifikoak eta gizarte zientzietakoak	1,0	0,9	0,7	0,8	0,9	0,1
Liburu praktikoak eta dibulgaziozkoak	1,6	1,5	1,0	1,2	1,1	-0,1
Beste sail batzuk	1,9	1,5	1,3	1,0	1,0	0,0

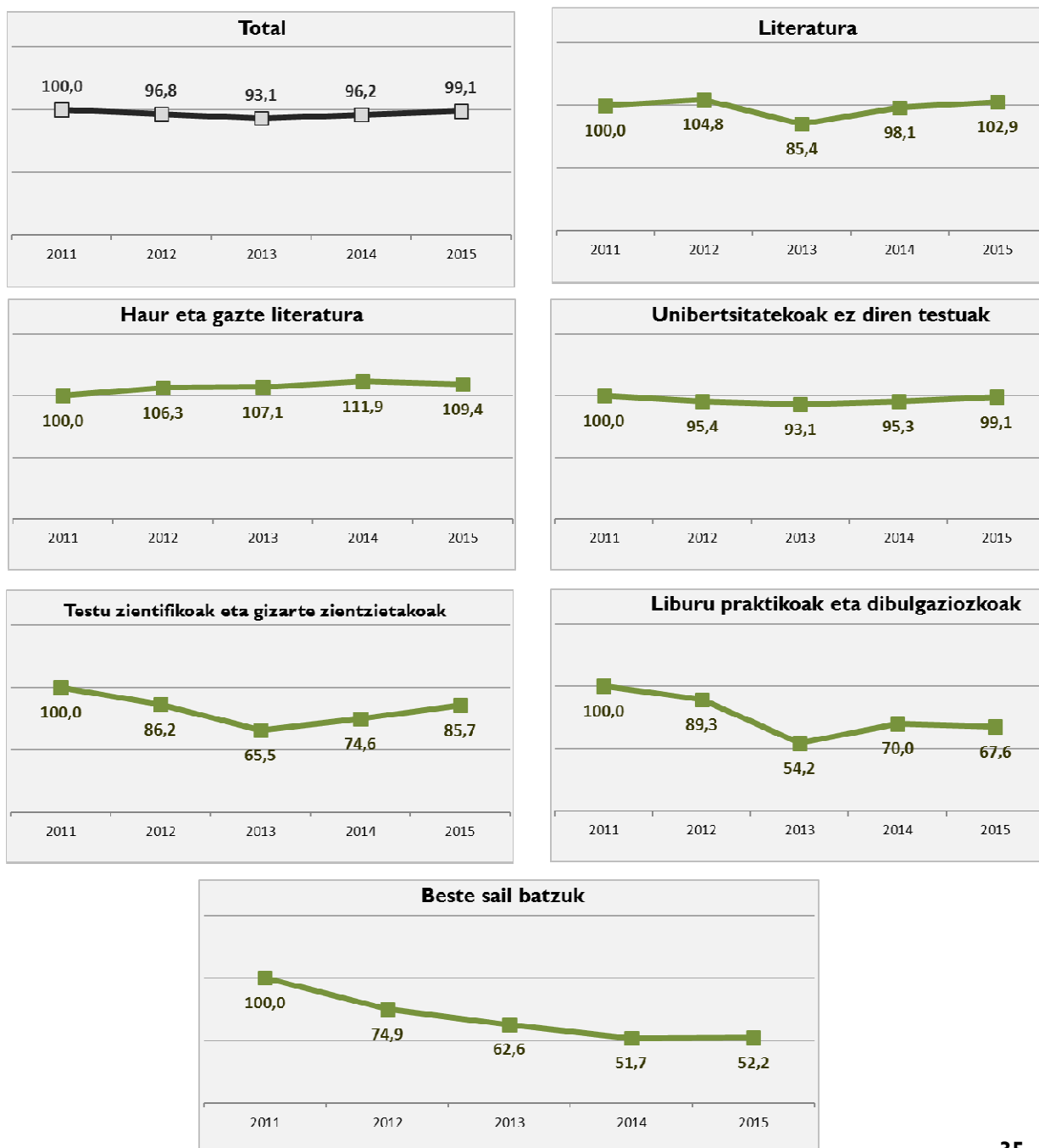
*Aldea

ehunekotan

Ondorengo grafikoetan, euskarazko fakturazioak azken bost urteetan izandako bilakaera ikus dezakegu, guztira eta sail guztietan.

Ikusi dugun bezala, 2015ean fakturaturako guztizko kopurua oso hurbil dago 2011n fakturaturakotik, % 0,9 gutxiago besterik ez. Sailei dagokienean, Literaturaren eta Unibertsitatekoak ez diren testuen kopuruak oso hurbil dabilta orain dela 5 urte izandakoetatik. Haur eta gazte literatura sailak 2011. urtean baino % 9,4 gehiago fakturatu du. Aitzitik, Testu zientifikoak eta gizarte zientzietakoak eta Testu praktikoak eta dibulgaziozkoak sailek orain dela 5 urte baino % 14,3 eta % 32,4 gutxiago fakturatu dute, hurrenez hurren. “Beste sail batzuk” izango litzateke 2011. urtearekiko fakturazioa gehien murriztu duen saila, % 47,8 hain zuzen ere.

7. GRAFIKOA.- EUSKARAZKO FAKTURAZIOAREN BILAKAERA. GUZTIRA ETA SAILEN ARABERA (2011-2015)



LIBURUAK MERKATURATZEKO BIDEAK

Merkaturatze bide desberdinen arabera, 2015. urtean berriro ere Liburu dendak izan dira fakturazio handiena sortu dutenak (% 40,1). Bide hori eta Liburu denden kateak elkartuta (% 17,3) bi bide tradizional horien bidez merkaturatzen den fakturazioaren % 57,4 izango genuke. Enpresak eta erakundeak izango litzateke guztizkoarekiko bigarren bide garrantzitsuena (ikastetxeetan saltzen diren testu liburuak barne), % 30,1eko pisuarekin.

EAEEn fakturazio bideen arabera fakturazioaren xehetasuna guztizkoaren nahiko antzekoa da. Aldiz, NFEEn, Ipar Euskal Herrian eta beste autonomia erkidegoetan dezente handiagoa da Liburu denden pisua, NFEEn eta Ipar Euskal Herrian beste bi eremuetan baino askoz ere negozio zifra txikiagoa izan arren.

20. TAULA.- EUSKARAZKO FAKTURAZIOA 2014AN, MERKATURATZE BIDEEN ARABERA. ARGITALETXE PRIBATUAK

	Guztira	EAE	NFE	Ipar EH	Beste AE batzuk
Guztira (x1.000)	37.297	34.225	72	168	2.832
Liburu dendak	14.970	13.274	44	103	1.549
Liburu denden kateak	6.454	5.982	16	6	450
Hipermerkatuak	2.677	2.283	7	4	382
Enpresak eta erakundeak	11.216	10.928	2	0	286
Salmenta zuzena	696	633	2	36	25
Beste bide batzuk ⁶	1.284	1.125	1	18	140

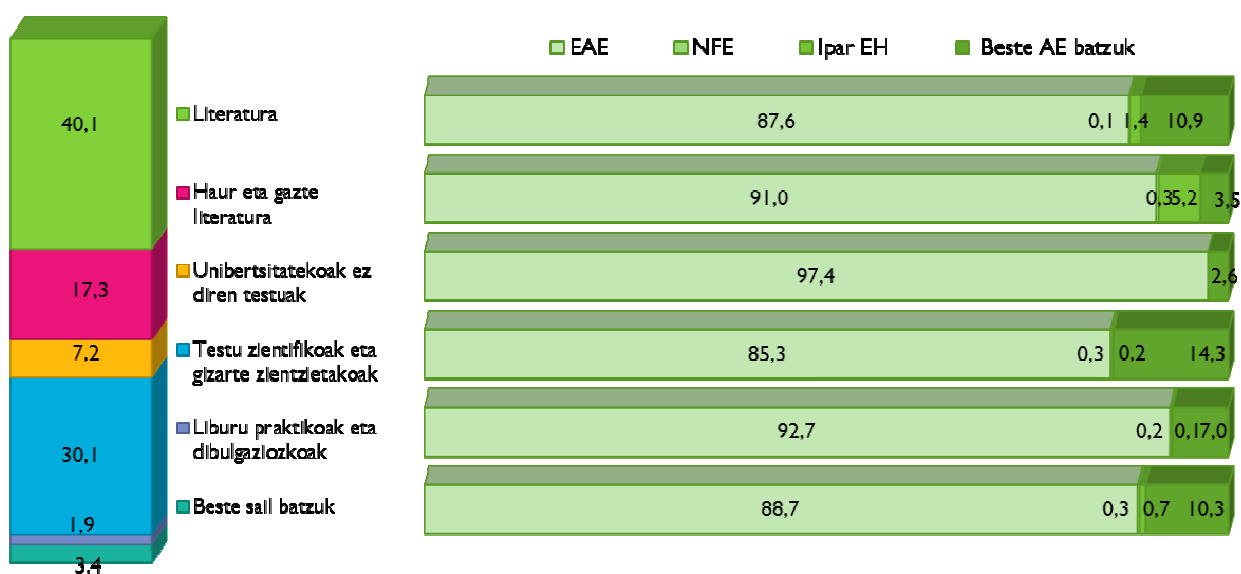
	Guztira	EAE	NFE	Ipar EH	Beste AE batzuk
Guztira (% bertikalak)	100,0	100,0	100,0	100,0	100,0
Liburu dendak	40,1	38,8	61,5	61,4	54,7
Liburu denden kateak	17,3	17,5	22,0	3,8	15,9
Hipermerkatuak	7,2	6,7	9,4	2,5	13,5
Enpresak eta erakundeak	30,1	31,9	2,5	0,0	10,1
Salmenta zuzena	1,9	1,8	3,1	21,4	0,9
Beste bide batzuk	3,4	3,3	1,5	10,8	4,9

⁶ Beste bide batzuen barruan daude Liburutegiak, Kioskoak, Liburu azokak, Liburu dendak ez diren dendak eta bide digitalen bidezko salmenta.

Argitaletxe pribatuen salmenta osoaren % 91,8 EAEn lortu dute. Salmenta bideen arabera bereizita, EAEn ehuneko hori txikiagoa da Liburu dendentzat (% 88,7), Hipermerkatuentzat (% 85,3) eta Beste bideentzat (% 87,6), eta bide horietan presentzia handiagoa du beste autonomia erkidego batzuetan dauden argitaletxeen euskarazko liburuen salmentak (% 10,3, % 14,3 eta % 10,9, hurrenez hurren).

8. GRAFIKOA.- EUSKARAZKO FAKTURAZIOAREN BANAKETA, MERKATURATZE BIDEEN ARABERA, ARGITALETXE PRIBATUETAN (%-TAN)

Guztira	EAE	NFE	Ipar EH	Beste AE batzuk
100,0	91,8	0,2	0,5	7,6



Euskarazko liburuen salmentatik etorritako fakturazioa % 3,0 igo da 2014. urteari dagokionez, baina % 0,8 jaitsi da azken 5 urteetan.

Salmenta bide guztiak beren fakturazioa handitu dute aurreko ekitaldiarekiko.

2014. eta 2015. urteen artean fakturazioan aldaketa txikiak izan dira merkaturatzeko bideei dagokienean, antzeko banaketa erlatiboa izan baitute.

21. TAULA.- FAKTURAZIOA, MERKATURATZE BIDEEN ARABERA. 2011-2015 BILAKAERA. 2014. URTEAREKIKO ALDAKUNTZA

Fakturazioa (x1.000)	2011	2012	2013	2014	2015	Aldakuntza (%)
Guztira	37.629	36.408	35.037	36.214	37.297	3,0
Liburu dendak	17.359	15.523	15.023	14.802	14.970	1,1
Liburu denden kateak	5.434	5.723	5.761	6.279	6.454	2,8
Hipermerkatuak	2.909	2.598	2.588	2.606	2.677	2,7
Enpresak eta erakundeak	10.793	11.142	9.971	10.753	11.216	4,3
Zuzeneko salmenta	486	532	691	518	696	34,5
Beste bide batzuk	649	890	1.003	1.256	1.284	2,3

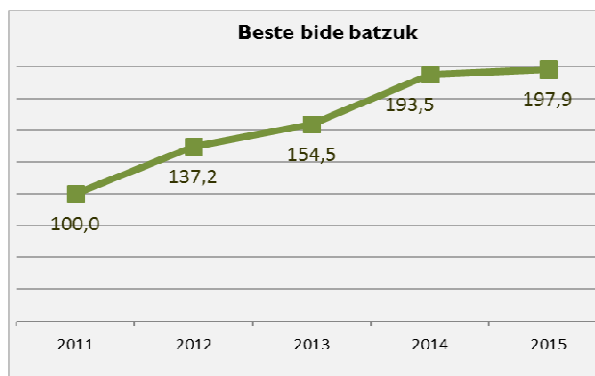
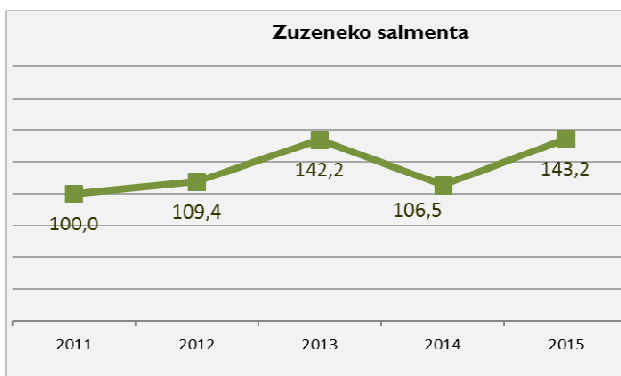
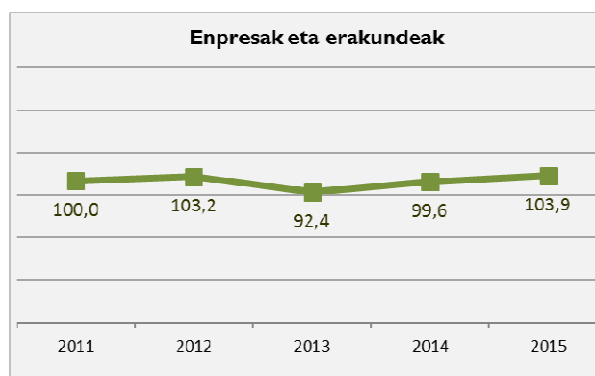
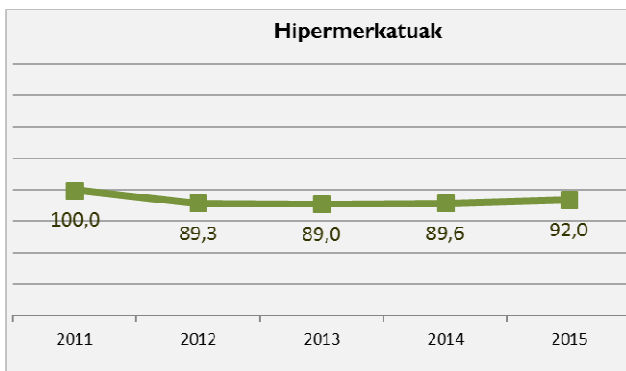
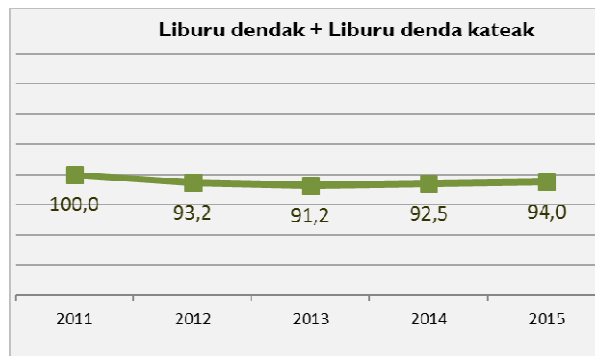
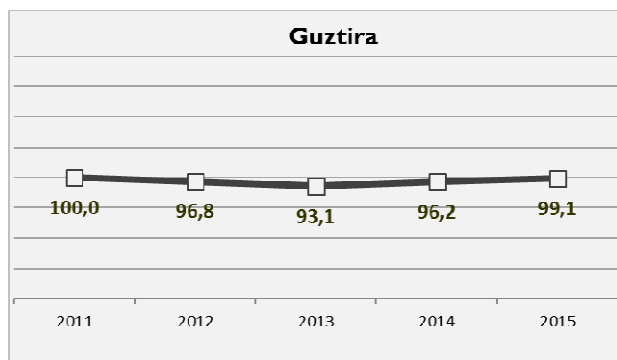
% bertikalak	2011	2012	2013	2014	2015	Aldea*
Guztira	100,0	100,0	100,0	100,0	100,0	
Liburu dendak	46,1	42,6	42,9	40,9	40,1	-0,7
Liburu denden kateak	14,4	15,7	16,4	17,3	17,3	0,0
Hipermerkatuak	7,7	7,1	7,4	7,2	7,2	0,0
Enpresak eta erakundeak	28,7	30,6	28,5	29,7	30,1	0,4
Zuzeneko salmenta	1,3	1,5	2,0	1,4	1,9	0,4
Beste bide batzuk	1,7	2,4	2,9	3,5	3,4	0,0

*Aldea ehunekotan

Ondoren agertzen diren grafikoek euskarazko fakturazioaren azken urteetako bilakaera erakusten dute (2011-2015), guztira eta merkaturatze bideen arabera.

Enpresak eta erakundeak (+% 3,9), Zuzeneko salmenta (+% 43,2, honek gora egin du aurreko ekitaldian jaitsiera izan ondoren) eta Beste bide batzuk (+% 97,9) dira 2015eko fakturazioan orain dela bost urte (2011) baino zifra hobekak lortu dituzten bideak. Liburu dendek eta Liburu denden kateek eta Hipermerkatuek jarraitzen dute 2011n baino % 6 eta % 8 gutxiago fakturatzeko, hurrenez hurren.

9. GRAFIKOA.- EUSKARAZKO FAKTURAZIOAREN BILAKAERA. GUZTIRA ETA MERKATURATZE BIDEEN ARABERA (2011-2015)



Beste bide batzuen barruan daude Liburutegiak, Kioskoak, Liburu azokak, Liburu dendak ez diren dendak eta bide digitalen bidezko salmenta.

Batez besteko salneurriak eta saldutako aleak

2015ean, euskarazko 2.542.986 ale saldu dira guztira, 2014an baino % 7,9 gehiago eta 2013an baino % 11,3 gehiago.

2015ean saldutako ale guztien % 92,6 EAEko argitaletxe pribatuenak izan dira, eta % 6,8 beste autonomia erkidego batzuetakoena.

22. TAULA.- SALDUTAKO ALEAK. 2011-2015 BILAKAERA. 2014. URTEAREKIKO ALDAKUNTZA

Saldutako aleak (x1.000)	2011	2012	2013	2014	2015	Aldakuntza (%)
Guztira	2.502	2.367	2.277	2.358	2.543	7,9
EAE	2.241	2.128	2.067	2.169	2.354	8,5
NFE	7	7	6	6	6	-2,8
Ipar EH	12	13	13	13	11	-13,8
Beste AE batzuk	242	220	191	170	173	1,5

% bertikalak	2011	2012	2013	2014	2015	Aldea*
Guztira	100,0	100,0	100,0	100,0	100,0	
EAE	89,6	89,9	90,8	92,0	92,6	0,6
NFE	0,3	0,3	0,2	0,2	0,2	0,0
Ipar EH	0,5	0,5	0,6	0,5	0,4	-0,1
Beste AE batzuk	9,7	9,3	8,4	7,2	6,8	-0,4

*Aldea ehunekotan

Argitaratutako eta saldutako aleen aldea 216.207koa izan da 2015ean. Horrek esan nahi du euskaraz argitaratutako aleen % 7,8 ez direla saldu. Ehuneko hori % 57,7koa izan da NFEen, % 52,7koa Ipar Euskal Herrian eta % 36,0koa Beste autonomia erkidego batzuetan. Nolanahi ere, kontuan hartu behar dugu urte batean argitaratzen diren ale guztiak ez direla ekitaldi berean saltzen.

Azkenik, batez besteko prezio orokorra 14,7 eurokoa izan da 2015ean, eta garestiagoa izan da Ipar Euskal Herrian (15,6 €) eta beste autonomia erkidego batzuetan (16,4 €).

23. TAULA.- ARGITARATUTAKO ALEEN, SALDUTAKO ALEEN ETA FAKTURAZIOAREN ARTEKO ERLAZIOA

Balio absolutuak	Guztira	EAE	NFE	Ipar EH	Beste AE batzuk
Argitaratutako aleak	2.759.193	2.453.250	13.000	22.800	270.143
Saldutako aleak	2.542.986	2.353.835	5.505	10.779	172.868
<i>Argitaratuen-salduen aldea</i>	216.207	99.415	7.495	12.021	97.275
<i>Salduen/argitaratuen %</i>	92,2	95,9	42,3	47,3	64,0
Fakturazioa (milaka euro)	37.296	34.225	72	168	2.832
<i>Batez besteko salneurria, eurotan</i>	14,7	14,5	13,1	15,6	16,4

Argitaratutako eta saldutako aleei nahiz fakturazioari zegokienez, zenbateko osoaren % 90 inguru EAEk lortu du; hortaz, euskarazko liburuak argitaratzeko eta merkaturatzeko eremurik garrantzitsuenak izan da. Era berean, garrantzitsua da Beste autonomia erkidego batzuek sektoreari egiten dioten ekarpena, % 8 inguruko partaidetzarekin.

24. TAULA.- EAE, NFE, IPAR EH ETA BESTE AUTONOMIA ERKIDEGO BATZUEN PARTE HARTZEA, HAINBAT MAGNITUDETAN

% horizontala	Guztira	EAE	NFE	Ipar EH	Beste AE batzuk
Argitaratutako aleak	100,0	88,9	0,5	0,8	9,8
Saldutako aleak	100,0	92,6	0,2	0,4	6,8
Fakturazioa (milaka euro)	100,0	91,8	0,2	0,5	7,6

UNIBERTSITATEKOAK EZ DIREN TESTUAK, EUSKARAZ

Atal honetan, argi geratzen da zer-nolako garrantzia duten euskarazko testuliburuak hizkuntza horretako argitalpenean. Kontuan izanik argitaratutako izenburuen % 4,9, ekoiztako aleen % 55,9, katalogoko izenburuen % 36,5 eta fakturazioaren % 77,2 izan direla euskarazko testuliburuak, beharrezkotzat daukagu sail hau xehetasun handiagoz aztertzea, barne hartzen dituen gaiak aintzat hartuta.

25. TAULA.- 2015AN ARGITARATUTAKO UNIBERTSITATEKOAK EZ DIREN TESTUEN EUSKARAZKO IZENBURUAK

Argitaratutako izenburuak	Guztira	EAE	NFE	Ipar EH	Beste AE batzuk
Unibertsitatekoak ez diren testuak, guztira	744	511	1	3	229
Haur Hezkuntza	97	97	--	--	--
Lehen Hezkuntza	325	205	--	--	120
DBH	241	149	--	2	90
Batxilergoa	18	10	--	1	7
Lanbide Heziketa	1	--	--	--	1
Liburuak eta material osagarriak	61	49	1	--	11

Argitaratutako izenburuak	Guztira	EAE	NFE	Ipar EH	Beste AE batzuk
(% bertikalak)	100,0	100,0	100,0	100,0	100,0
Haur Hezkuntza	13,1	19,0	--	--	--
Lehen Hezkuntza	43,8	40,1	--	--	52,2
DBH	32,4	29,2	--	66,7	39,5
Batxilergoa	2,4	2,0	--	33,3	3,1
Lanbide Heziketa	0,1	--	--	--	0,4
Liburuak eta material osagarriak	8,2	9,7	100,0	--	4,8

Unibertsitatekoak ez diren testuen euskarazko izenburuen kopurua 2014an baino % 7,9 txikiagoa izan da, eta orain dela bost urte baino % 17,1 txikiagoa.

26. TAULA.- UNIBERTSITATEKOAK EZ DIREN TESTUEN EUSKARAZKO IZENBURUAK. 2011-2015 BILAKAERA. 2014. URTEAREKIKO ALDAKUNTZA

Argitaratutako izenburuak	2011	2012	2013	2014	2015	Aldakuntza (%)
Guztira	896	885	786	807	744	-7,9
Haur Hezkuntza	164	133	117	110	97	-11,8
Lehen Hezkuntza	271	306	321	320	325	1,2
DBH	261	295	218	262	241	-7,7
Batxilergoa	62	38	34	37	18	-50,9
Lanbide Heziketa	7	4	3	2	1	-50,0
Liburuak eta material osagarriak	131	108	93	76	61	-19,5

% bertikala	2011	2012	2013	2014	2015	Aldea*
Guztira	100,0	100,0	100,0	100,0	100,0	
Haur Hezkuntza	18,3	15,0	14,8	13,6	13,1	-0,5
Lehen Hezkuntza	30,3	34,5	40,9	39,7	43,8	4,1
DBH	29,1	33,4	27,7	32,4	32,4	0,0
Batxilergoa	7,0	4,3	4,3	4,6	2,4	-2,2
Lanbide Heziketa	0,8	0,5	0,3	0,2	0,1	-0,1
Liburuak eta material osagarriak	14,6	12,2	11,9	9,4	8,2	-1,2

*Aldea ehunekotan

1.543.892 ale argitaratu dituzte euskaraz Unibertsitatekoak ez diren testuak sailean. Lehen Hezkuntzari ale horien % 44,9 dagokio (% 42,9, 2014an), DBHri % 29,1 (% 26,3, 2014an) eta Haur Hezkuntzari % 15,3 (% 17,6, 2014an).

27. TAULA.- 2015AN ARGITARATUTAKO UNIBERTSITATEKOAK EZ DIREN TESTUEN EUSKARAZKO ALEAK (MILAKOTAN)

Argitaratutako aleak (x 1.000)	Guztira	EAE	NFE	Ipar EH	Beste AE batzuk
Unibertsitatekoak ez diren testuak, guztira	1.543	1.353	1	5	185
Haur Hezkuntza	236	236	--	--	--
Lehen Hezkuntza	692	588	--	--	104
DBH	448	376	--	3	69
Batxilergoa	25	23	--	2	1
Lanbide Heziketa	1	--	--	--	1
Liburuak eta material osagarriak	140	130	1	--	10

% bertikalak	Guztira	EAE	NFE	Ipar EH	Beste AE batzuk
Unibertsitatekoak ez diren testuak, guztira	100,0	100,0	100,0	100,0	100,0
Haur Hezkuntza	15,3	17,4	-	--	--
Lehen Hezkuntza	44,9	43,5	-	--	56,3
DBH	29,1	27,8	-	68,2	37,2
Batxilergoa	1,6	1,7	-	31,8	0,4
Lanbide Heziketa	0,1	--	-	--	0,1
Liburuak eta material osagarriak	9,1	9,6	100,0	--	5,7

Aurreko urtearekin alderatuta, argitaratutako aleen guztizko kopuruak % 6,8 egin du behera 2015ean. Jaitsiera nabarmenenak Lanbide Heziketan (-% 84,4), Batxilergoan (-% 28,9), Liburu eta material osagarrietan (-% 22,0) eta Haur Hezkuntzan (-% 19,2) izan dira. Aleen kopuruak DBHn bakarrik egin du gora (% 3,0).

28. TAULA.- UNIBERTSITATEKOAK EZ DIREN EUSKARAZKO ALEAK (X 1.000). 2011-2015 BILAKAERA. 2014. URTEAREKIKO ALDAKUNTZA

Argitaratutako aleak (x1.000)	2011	2012	2013	2014	2015	Aldakuntza (%)
Guztira	1.915	1.956	1.645	1.655	1.543	-6,8
Haur Hezkuntza	418	375	379	292	236	-19,2
Lehen Hezkuntza	728	759	643	711	692	-2,6
DBH	371	487	365	435	448	3,0
Batzilergoa	84	44	30	36	25	-28,9
Lanbide Heziketa	5	3	2	2	1	-33,7
Liburuak eta material osagarriak	310	287	227	180	140	-22,0

% bertikalak	2011	2012	2013	2014	2015	Aldea*
Guztira	100,0	100,0	100,0	100,0	100,0	
Haur Hezkuntza	21,8	19,2	23,0	17,6	15,3	-2,3
Lehen Hezkuntza	38,0	38,8	39,1	42,9	44,9	2,0
DBH	19,4	24,9	22,2	26,3	29,1	2,8
Batzilergoa	4,4	2,3	1,8	2,2	1,6	-0,5
Lanbide Heziketa	0,3	0,2	0,1	0,1	0,1	0,0
Liburuak eta material osagarriak	16,2	14,7	13,8	10,9	9,1	-1,8

*Aldea

ehunekotan

Unibertsitatekoak ez diren testuen sailean batez besteko argitaraldia 2.077 alekoa izan zen 2014an (2.051 aurreko ekitaldian). EAEko argitaletxeek bakarrik gainditzen dute kopuru hori, 2.649 alerekin izenburu bakoitzeko.

Sailen arabera, batez besteko argitaraldi handienak Haur Hezkuntzakoak (2.435 ale izenburu bakoitzeko), Liburuak eta material osagarriak (2.304 ale izenburu bakoitzeko) eta Lehen Hezkuntzakoak (2.136 ale izenburu bakoitzeko) izan dira.

29. TAULA.- UNIBERTSITATEKOAK EZ DIREN TESTUEN EUSKARAZKO BATEZ BESTEKO ARGITARALDIA 2015AN

Batez besteko argitaraldia	Guztira	EAE	NFE	Ipar EH	Beste AE batzuk
Unibertsitatekoak ez diren testuak, guztira	2.077	2.649	900	1.721	810
Haur Hezkuntza	2.435	2.435	--	--	--
Lehen Hezkuntza	2.136	2.869	--	--	874
DBH	1.857	2.517	--	1.787	763
Batxilergoa	1.388	2.233	--	1.596	114
Lanbide Heziketa	840	--	--	--	840
Liburuak eta material osagarriak	2.304	2.634	900	--	950

2014. urtekoaren antzekoa da batez besteko argitaraldia (2014an baino 26 ale gehiago). Haur Hezkuntza izan da batez besteko argitaraldia gehien murriztu duen saila (221 ale), ondoren Lehen Hezkuntza (85 ale) eta Liburuak eta material osagarriak (59 ale). Aitzitik, Batxilergoak 431 aletan handitu du batez besteko argitaraldia eta DBHk, berriz 194 aletan.

30. TAULA.- UNIBERTSITATEKOAK EZ DIREN TESTUEN BATEZ BESTEKO ARGITARALDIA. 2011-2015 BILAKAERA. ALDAKUNTZA 2014ARI DAGOKIONEZ

Batez besteko argitaraldia	2011	2012	2013	2014	2015	Aldea
Unibertsitatekoak ez diren testuak, guztira	2.138	2.210	2.093	2.051	2.077	26
Haur Hezkuntza	2.554	2.820	3.246	2.656	2.435	-221
Lehen Hezkuntza	2.681	2.484	2.000	2.221	2.136	-85
DBH	1.423	1.648	1.673	1.663	1.857	194
Batxilergoa	1.340	1.157	882	957	1.388	431
Lanbide Heziketa	730	751	720	822	840	18
Liburuak eta material osagarriak	2.363	2.653	2.430	2.363	2.304	-59

Unibertsitatekoak ez diren testuak sailak 5.160 izenburu zituen katalogoan. Izenburu horien % 36,4 Lehen Hezkuntzakoak ziren, eta % 28,2 DBHkoak.

31. TAULA.- UNIBERTSITATEKOAK EZ DIREN TESTUEN EUSKARAZKO IZENBURU BIZIAK 2014AN

Izenburu biziak	Guztira	EAE	NFE	Ipar EH	Beste AE batzuk
Unibertsitatekoak ez diren testuak, guztira	5.160	4.248	16	24	872
Haur Hezkuntza	844	749	-	5	90
Lehen Hezkuntza	1.877	1.543	-	19	315
DBH	1.457	1.120	-	-	337
Batxilergoa	340	312	-	-	28
Lanbide Heziketa	18	17	-	-	1
Liburuak eta material osagarriak	626	509	16	-	101

% bertikalak	Guztira	EAE	NFE	Ipar EH	Beste AE batzuk
Unibertsitatekoak ez diren testuak, guztira	100,0	100,0	100,0	100,0	100,0
Haur Hezkuntza	16,3	17,6	--	20,8	10,3
Lehen Hezkuntza	36,4	36,3	--	79,2	36,1
DBH	28,2	26,4	--	--	38,6
Batxilergoa	6,6	7,3	--	--	3,2
Lanbide Heziketa	0,3	0,4	--	--	0,1
Liburuak eta material osagarriak	12,1	12,0	100,0	--	11,6

2015ean berriro ere gora egin du sail honetako izenburu bizen kopuruak. Aurreko ekitaldiarekiko % 6,5 egin du gora, eta 2011. urtearekiko, berriz, % 9,9. Sailen arabera, Lehen Hezkuntza, Haur Hezkuntza eta Liburuak eta material osagarriak dira jaitsiera handiena izan dutenak (% 12,7, % 11,9 eta % 17,4, hurrenez hurren) eta Batxilergoa gehien jaitsi dena (-% 11,0).

32. TAULA.- UNIBERTSITATEKOAK EZ DIREN TESTUEN EUSKARAZKO IZENBURU BIZIAK 2011-2015 BILAKAERA. 2014. URTEAREKIKO ALDAKUNTZA

Izenburu biziak	2011	2012	2013	2014	2015	Aldakuntza (%)
Guztira	4.694	4.639	4.530	4.844	5.160	6,5
Haur Hezkuntza	689	719	691	754	844	11,9
Lehen Hezkuntza	1.705	1.705	1.573	1.665	1.877	12,7
DBH	1.380	1.259	1.440	1.492	1.457	-2,4
Batxilergoa	300	319	319	383	340	-11,0
Lanbide Heziketa	42	45	20	17	18	0,2
Liburuak eta material osagarriak	597	594	487	533	626	17,4

% bertikalak	2011	2012	2013	2014	2015	Aldea*
Guztira	100,0	100,0	100,0	100,0	100,0	
Haur Hezkuntza	14,7	15,5	15,3	15,6	16,3	0,8
Lehen Hezkuntza	36,3	36,7	34,7	34,4	36,4	2,0
DBH	29,4	27,1	31,8	30,8	28,2	-2,6
Batxilergoa	6,4	6,9	7,0	7,9	6,6	-1,3
Lanbide Heziketa	0,9	1,0	0,4	0,4	0,3	0,0
Liburuak eta material osagarriak	12,3	12,8	10,8	11,0	12,1	1,1

*Aldea ehunekotan

Fakturazioari dagokionez, Lehen Hezkuntzak (% 50,0) eta DBHk (% 19,9) lortu dituzte kopuru handienak.

33. TAULA.- UNIBERTSITATEKOAK EZ DIREN TESTUEN EUSKARAZKO FAKTURAZIOA 2015AN

Fakturazioa (x1.000)	Guztira	EAE	NFE	Ipar EH	Beste AE batzuk
Unibertsitatekoak ez diren testuak, guztira	28.782	26.486	1	15	2.281
Haur Hezkuntza	4.469	4.166	--	3	300
Lehen Hezkuntza	14.380	13.280	--	5	1.094
DBH	5.718	5.220	--	7	491
Batxilergoa	1.868	1.632	--	--	237
Lanbide Heziketa	91	91	--	--	--
Liburuak eta material osagarriak	2.256	2.097	1	--	158

Fakturazioa (%)	Guztira	EAE	NFE	Ipar EH	Beste AE batzuk
(% bertikalak)	100,0	100,0	100,0	100,0	100,0
Haur Hezkuntza	15,5	15,7	--	22,2	13,2
Lehen Hezkuntza	50,0	50,1	--	33,3	48,0
DBH	19,9	19,7	--	44,4	21,5
Batxilergoa	6,5	6,2	--	--	10,4
Lanbide Heziketa	0,3	0,3	--	--	--
Liburuak eta material osagarriak	7,8	7,9	100,0	--	6,9

2015ean, Unibertsitatekoak ez diren testuen guztizko fakturazioak % 3,9 gora egin du 2014. urtearekiko, aldiz % 0,9 jaitsi da 2011. urteaz geroztik.

Lehen Hezkuntza da iguera handiena izan duen azpisaila (% 7,9), eta Lanbide Heziketa, berriz, gehien jaitsi dena (-% 7,2).

34. TAULA.- UNIBERTSITATEKOAK EZ DIREN EUSKARAZKO TESTUEN FAKTURAZIOA. 2011-2015 BILAKAERA. 2014. URTEAREKIKO ALDAKUNTZA

Fakturazioa (x1.000)	2011	2012	2013	2014	2015	Aldakuntza (%)
Guztira	29.048	27.719	27.052	27.697	28.782	% 3,9
Haur Hezkuntza	4.030	4.406	4.434	4.537	4.469	% -1,5
Lehen Hezkuntza	13.866	13.713	13.170	13.330	14.380	% 7,9
DBH	6.437	5.459	5.307	5.581	5.718	% 2,5
Batxilergoa	2.663	2.002	1.846	1.868	1.868	% 0,0
Lanbide Heziketa	158	120	105	98	91	% -7,2
Liburuak eta material osagarriak	1.895	2.019	2.190	2.282	2.256	% -1,2

% bertikalak	2011	2012	2013	2014	2015	Aldea*
Guztira	100,0	100,0	100,0	100,0	100,0	
Haur Hezkuntza	13,9	15,9	16,4	16,4	15,5	-0,9
Lehen Hezkuntza	47,7	49,5	48,7	48,1	50,0	1,8
DBH	22,2	19,7	19,6	20,1	19,9	-0,3
Batxilergoa	9,2	7,2	6,8	6,7	6,5	-0,3
Lanbide Heziketa	0,5	0,4	0,4	0,4	0,3	0,0
Liburuak eta material osagarriak	6,5	7,3	8,1	8,2	7,8	-0,4

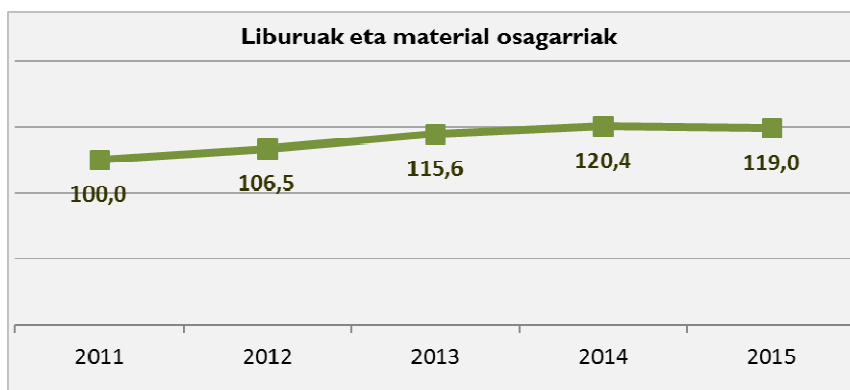
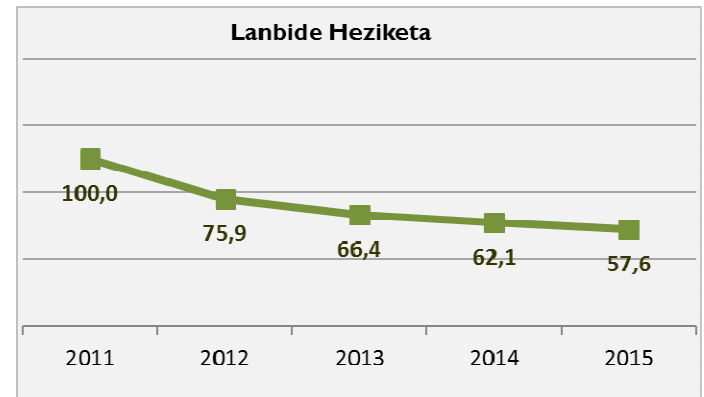
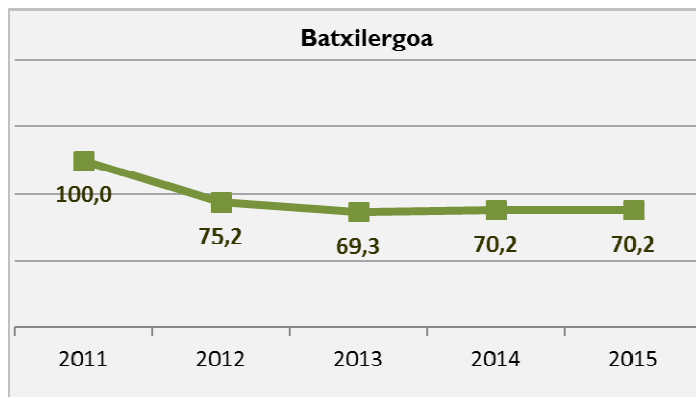
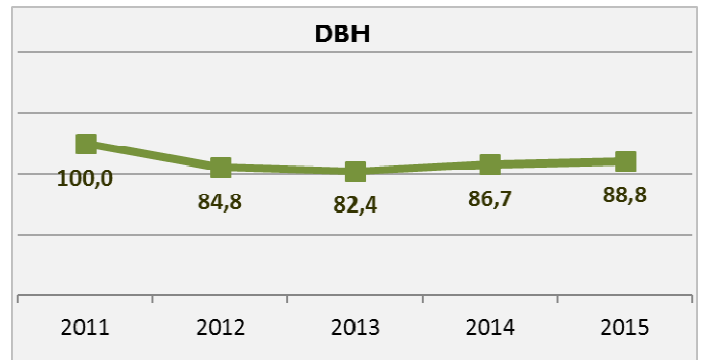
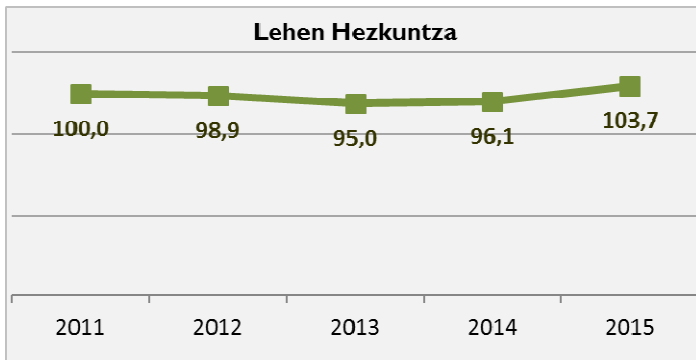
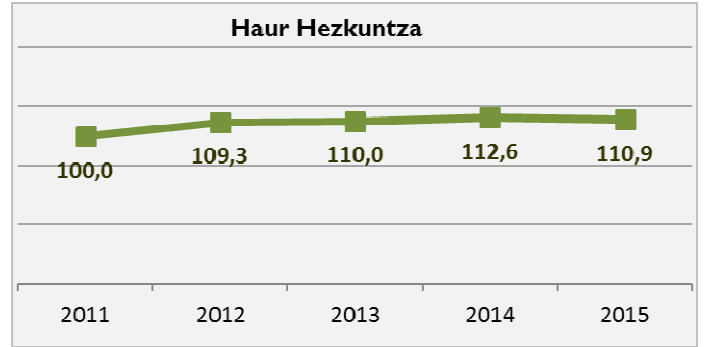
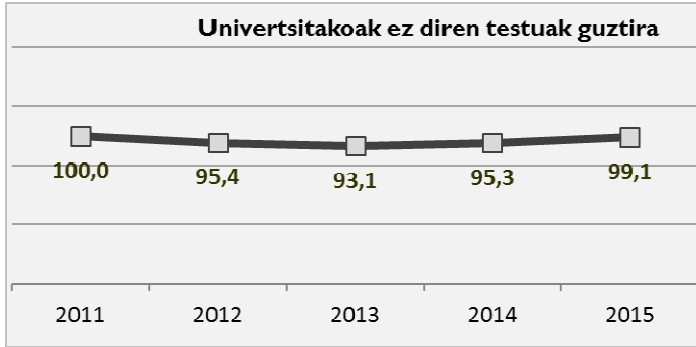
*Aldea ehunekotan

Ondorengo grafikoetan, unibertsitatekoak ez diren euskarazko testuen fakturazioak azken bost urteetan (2011-2015) izandako bilakaera ikus dezakegu, guztira eta sail guztietan.

Azken 5 urte hauetan pixka bat jaitsi egin da Unibertsitatekoak ez diren testuak sailaren fakturazioa. 2011. urtearekin alderatzen badugu, % 0,9 jaitsi da sail hau.

Unibertsitatekoak ez diren Testuen barnean, jaitsi egin dira DBHko, Batxilergoko eta Lanbide Heziketako liburuaren ehunekoak. Aldiz, Lehen Hezkuntzako eta Haur Hezkuntzako liburuak gora egin dute.

10. GRAFIKOA.- UNIBERTSITATEKOAK EZ DIREN EUSKARAZKO TESTUEN FAKTURAZIOAREN BILAKAERA. OSOA ETA SAILEN ARABERA (2011-2015)



BESTE DATU BATZUK

Kapitulu honetako datuetan, euskarazko lanak argitara ematen dituzten argitaletxe pribatuek sorturiko enpleguaren kopuru estimatuak aurkeztuko ditugu, eskuragarri ditugun datu-baseetatik abiatuta. Bestalde, egile eskubideen salerosketaren ondorioz argitaletxe horietan izandako ordainketak eta diru sarrerak ere aztertuko ditugu.

ENPLEGUA

75 enpresa pribatuk argitaratu dute euskaraz. Argitaletxe horiek 251 lanpostu sortu dituzte guztira, eta enpresa bakoitzak 3,3 langile ditu batez beste. Enplegu horren % 77,3 EAeko enpresetan sortzen da, eta haietan, batez beste 4,5 lanpostu daude euskarazko argitalpenetarako.

35. TAULA. NOMINAPEKO LANGILEEN KOPURUA. ENPRESA PRIBATUAK

	Guztira	EAE	NFE	Ipar EH	Beste AE batzuk
ENPRESEN KOPURUA	75	43	4	6	22
GUZTIRA	251	194	8	7	42
BATEZ BESTEKOA	3,3	4,5	2,0	1,2	1,9

EGILE ESKUBIDEAK

Egile eskubideei dagokienez, euskaraz nahiz beste hizkuntza batzuetan argitaratzen duten EAEko argitaletxe pribatuei buruzko datuak besterik ez ditugu. Horien artean, euskaraz (euskaraz soilik nahiz beste hizkuntza batzuetan) argitaratzen duten argitaletxeak bakarrik kontuan hartuta, beren fakturazioaren % 4,1 ordaindu zuten egile eskubideengatik.

Argitaletxe horien (EAE) euskarazko fakturazioa 34.224.757 eurokoa izan da, eta 1.393.154 euro ordaindu dira egile eskubideengatik.

Hurrengo taulako estimazioak egiteko, argitaletxe mota guztiek eskubideak erosteko ehuneko berdina ordaindu zutela jotzen da: % 4,1.

Eskubideak erosteagatik 1.518.192 euro ordaindu zituztela atera da hortik.

36. TAULA.- ESKUBIDEAK EROSTEKO EGINDAKO ORDAINKETEN ESTIMAZIOA

Eskubideak erosteagatik egindako ordainketak	Guztira	EAE	NFE	Iparralde	Beste AE batzuk
Egile eskubideengatik ordainketak	1.518.192	1.393.154	2.931	6.845	115.262
Beste eskubide batzuegatiko ordainketak (itzultzaileenak barne)	254.099	233.171	491	1.146	19.291
Guztira (eurotan)	1.772.290	1.626.325	3.421	7.991	134.553
Fakturazioa (eurotan)	37.296.489	34.224.757	72.000	168.160	2.831.572
Fakturazioaren zenbatekoarekiko %	4,1	4,1	4,1	4,1	4,1

Orain arte, eskubideak erosteagatik egindako ordainketak fakturazioaren % 4,1 hartu duela jo dugu hipotesi gisa. Tarte ireki eta ordainketa horiek fakturazioaren % 4 eta % 5 bitartekoak izan zirela kontuan hartuko bagenu, emaitza 1.491.860 eta 1.648.244 euro bitartekoa izango litzateke.

ARGITALPEN PUBLIKOA EUSKARAZ

Oro har argitalpen publikoa eta bereziki euskarazkoa aztertzen hasi aurretik, azpimarratu nahi dugu, aurreko edizioetan egin dugun moduan, argitalpen mota horrek ezaugarri berezi batzuk dituela eta, horren ondorioz, nekeza eta zaila dela horren gaineko kalkuluak egitea.

Hauek dira ezaugarri horiek:

- Argitalpena ez da izaten, oro har, eragile editore horien jarduera nagusia.
- Eragileak oso heterogeneoak dira.
- Ez dago argitalpen erregularrik, argitalpenak unean uneko behar berezien arabekoak baitira.
- Nahikoa aldakorra da urte batetik bestera.
- Horrez gainera, argitaratzen diren liburuen ale kopuru handi bat dohainik banatzen da, bai truke moduan, bai liburutegietara edo beste erakunde batzuetara banatzeko. Argitaratutako aleen argitalpena argitaletxe pribatuekin kontratatu daiteke, gainera.

Zailtasun horiek gorabehera, euskarazko argitalpen publikoari buruzko datuak zehazten saiatu gara kontsulta zuzenen, bigarren mailako datuen eta ISBNko datu-basearen bitartez. Aipatu beharra dago, Euskal Herriko Unibertsitateari buruzko informazioa EAeko barne merkataritzaren azterketaren barruan dagoela eta, beraz, horiei buruzko datuak ez ditugula atal honetan azalduko.

Emaitzak honako hauek dira:

- 2015an, **19** erakundek eman zituzten lanak argitara (2014an baino sei gehiago).
- **81 izenburu argitaratu zituzten** (Euskal Herriko Unibertsitatekoak alde batera utzita).
- **49.975 ale argitaraturik.**
- **2.564 izenburu katalogoan.**
- **150.304 euro fakturatu zituzten.**
- **14.706 ale saldu zituzten** (10,2 euro aleko).

Erakunde publikoei dagokienez (EP), aztertutako magnitudeen sailkako banaketak⁷ (izenburuak, aleak eta fakturazioa) erakusten digu Administrazioaren argitalpenak gizarte gai (zuzenbidea, ekonomia, geografia, ingurumena, administrazio publikoa, etab.) edo gai zientifikoei (teknologia, medikuntza, etab.) buruzkoak izan direla, oro har. Hain zuzen ere, sail horiek ia % 50eko edo % 50etik gorako ehunekoa izan dute ikertutako aldagai guztietan, argitaratutako izenburuetan izan ezik.

37. TAULA.- ERAKUNDE PUBLIKOEN ARGITALPENEN BALIOEN BANAKETA, SAILEN ARABERA

	Argitaratutako izenburuak	Argitaratutako aleak	Izenburu biziak	Fakturazioa	Saldutako aleak
Guztira	81	49.975	2.564	150.304	14.706
Literatura	6	846	219	9.312	887
Haur eta gazte literatura	2	3.458	48	1.759	320
Unibertsitatekoak ez diren testuak	9	16.839	67	5.710	497
Testu zientifikoak eta gizarte zientzietakoak	34	15.062	1.785	100.555	7.981
Liburu praktikoak eta dibulgaziozkoak	26	9.022	221	22.026	2.591
Beste sail batzuk	4	4.748	224	10.941	2.431

Guztira (% bertikalak)	100,0	100,0	100,0	100,0	100,0
Literatura	7,4	1,7	8,5	6,2	6,0
Haur eta gazte literatura	2,5	6,9	1,9	1,2	2,2
Unibertsitatekoak ez diren testuak	11,1	33,7	2,6	3,8	3,4
Testu zientifikoak eta gizarte zientzietakoak	42,0	30,1	69,6	66,9	54,3
Liburu praktikoak eta dibulgaziozkoak	32,1	18,1	8,6	14,7	17,6
Beste sail batzuk	4,9	9,5	8,7	7,3	16,5

Betiere, erakundearen argitalpenean, alde handia izaten da argitaratutako aleen eta saldutako aleen artean. Alde horren arrazoia da Erakunde Publikoek argitaratutako aleetako asko doan banatzen direla.

⁷ Egindako inkestetatik lortu da Erakunde Publikoetarako sailen arabera bereizketa, eta erakunde horien argitalpenei buruz dauden datuetatik abiatuta egin da estimazioa neurri batean.

LABURPENA

2015ean, euskarazko liburuen salmentagatik 37,45 milioi euro fakturatu dira (azalean agertzen den salneurriaren arabera, BEZa barne). Horietatik % 91,4 EAEko enpresa pribatuek fakturatu dute; % 0,2, NFEko argitaletxe pribatuek eta % 0,4 Ipar Euskal Herriko enpresa pribatuek. Guztizko kopuruaren % 7,6 fakturatu dute beste autonomia erkidego batzuetako argitaletxe pribatuek. Enpresa publikoek urteko fakturazio osoaren % 0,4 hartzen dute.

Saldutako aleen eta argitaratutako aleen ehunekoak eta fakturazioaren antzekoak izan dira.

Argitaletxe publikoek katalogoko izenburuetan izan dute garrantzi handiena, guztizkoaren % 15,4, hain zuzen ere. Argitaratutako izenburuetan % 4,7 izan da haietarako lortutako ehunekoa.

38. TAULA.- LORTUTAKO BALIOEN BANAKETA, ARGITALETXEEN TIPOLOGIAREN ARABERA. BALIO ABSOLUTUAK

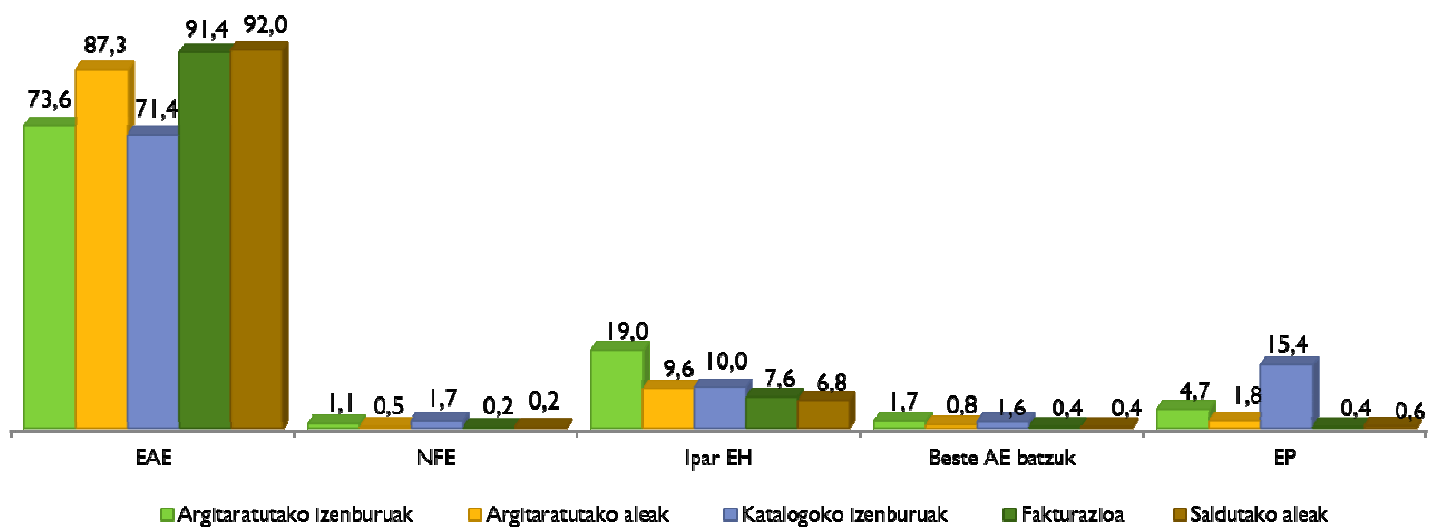
	Argitaratutako izenburuak	Argitaratutako aleak	Katalogoko izenburuak	Fakturazioa (milaka €-tan)	Saldutako aleak
EAE	1.276	2.453.250	11.922	34.225	2.353.835
NFE	19	13.000	289	72	5.505
Ipar EH	29	22.800	261	168	10.779
Beste AE batzuk	330	270.983	1.663	2.832	172.868
Argitaletxe pribatuak, guztira	1.654	2.760.033	14.135	37.296	2.542.986
EP	81	49.975	2.564	150	14.706
Guztira	1.735	2.810.008	16.699	37.447	2.557.693

Argitaletxe horiek euskaraz argitaratu dituzten 1.735 izenburuei egile-editoreek argitaratu dituzten 44 izenburuak gehitu behar zaizkie. Hortaz, guztira euskarazko 1.778 izenburu argitaratu dira 2015ean (3. taula).

39. TAULA.- LORTUTAKO BALIOEN BANAKETA, ARGITALETXEEN TIPOLOGIAREN ARABERA. % BERTIKALAK

	Argitaratutako izenburuak	Argitaratutako aleak	Katalogoko izenburuak	Fakturazioa (milaka €-tan)	Saldutako aleak
EAE	73,5	87,3	71,4	91,4	92,0
NFE	1,1	0,5	1,7	0,2	0,2
Ipar EH	1,7	0,8	1,6	0,4	0,4
Beste AE batzuk	19,0	9,6	10,0	7,6	6,8
Argitaletxe pribatuak, guztira	95,3	98,2	84,6	99,6	99,4
EP	4,7	1,8	15,4	0,4	0,6
Guztira	100,0	100,0	100,0	100,0	100,0

11. GRAFIKOA.- LORTUTAKO BALIOAK, ARGITALETXEEN TIPOLOGIAREN ARABERA. (% BERTIKALAK)



Lortutako ratioek honako hau erakusten dute:

- EAEko argitaletxeek batez besteko argitaraldia gainditu dute.
- Katalogoko izenburuek argitaratutako izenburuekiko duten ratioa handiagoa izan da Nafarroako Foru Erkidegoko argitaletxeetan, baita dezente handiagoa ere EPetan.
- Batez besteko salneurria (14,6 euro) txikiagoa izan da NFEen (13,1 euro), eta batik bat EPetan (10,2 euro).
- Argitaletxe pribatuek argitaratutako aleen % 92,2 saldu dituzte, eta EPek, berriz, argitaratuetatik % 29,4.

40. TAULA.- EUSKARAZKO ARGITALPENAREN RATIO NAGUSIAK, ARGITALETXEEN TIPOLOGIAREN ARABERA.

	Batez besteko argitaraldia	Katalogoko izenburuak / argitaratutako izenburuak	Batez besteko salneurria	Saldutako aleak / argitaratutako aleak
EAE	1.923	9,3	14,5	95,9
NFE	684	15,2	13,1	42,3
Ipar EH	786	8,8	15,6	47,3
Beste AE batzuk	821	5,1	16,4	64,0
Argitaletxe pribatuak, guztira	1.669	8,5	14,7	92,2
EP	617	31,7	10,2	29,4
Guztira	1.620	9,6	14,6	91,0

41. TAULA.- EUSKARAZKO LIBURUEN ARGITALPENAREN ETA FAKTURAZIOAREN DATU NAGUSIAK, SAILEN ARABERA. ARGITALETXE PRIBATUAK

	Argitaratutako izenburuak	Argitaratutako aleak (x1.000)	Katalogoko izenburuak	Fakturazioa (x1.000 €)
Guztira (balio absolutuak)	1.654	2.760	14.135	37.296
Literatura	221	293	2.230	1.928
<i>Eleberria</i>	143	188	1.572	1.513
<i>Poesia, antzerkia</i>	24	19	282	102
<i>Beste literatura batzuk</i>	54	85	375	313
Haur eta gazte literatura	421	639	4.390	5.476
Unibertsitatekoak ez diren testuak	744	1.543	5.160	28.782
<i>Haur Hezkuntza</i>	97	236	844	4.469
<i>Lehen Hezkuntza</i>	325	692	1.877	14.380
<i>DBH</i>	241	448	1.457	5.718
<i>Batxilergoa</i>	18	25	340	1.868
<i>Lanbide Heziketa</i>	1	1	18	91
<i>Liburuak eta material osagarriak</i>	61	141	626	2.256
Testu zientifikoak eta gizarte zientzietakoak	149	107	1.470	324
Liburu praktikoak eta dibulgaziozkoak	59	92	435	417
Beste sail batzuk	60	86	450	369

	Argitaratutako izenburuak	Argitaratutako aleak (x1.000)	Katalogoko izenburuak	Fakturazioa (x1.000 €)
Guztira (% bertikalak)	100,0	100,0	100,0	100,0
Literatura	13,4	10,6	15,8	5,2
<i>Eleberria</i>	8,7	6,8	11,1	4,1
<i>Poesia, antzerkia</i>	1,5	0,7	2,0	0,3
<i>Beste literatura batzuk</i>	3,3	3,1	2,7	0,8
Haur eta gazte literatura	25,5	23,2	31,1	14,7
Unibertsitatekoak ez diren testuak	44,9	55,9	36,5	77,2
<i>Haur Hezkuntza</i>	5,9	8,6	6,0	12,0
<i>Lehen Hezkuntza</i>	19,6	25,1	13,3	38,6
<i>DBH</i>	14,6	16,2	10,3	15,3
<i>Batxilergoa</i>	1,1	0,9	2,4	5,0
<i>Lanbide Heziketa</i>	0,1	0,0	0,1	0,2
<i>Liburuak eta material osagarriak</i>	3,7	5,1	4,4	6,0
Testu zientifikoak eta gizarte zientzietakoak	9,0	3,9	10,4	0,9
Liburu praktikoak eta dibulgaziozkoak	3,6	3,3	3,1	1,1
Beste sail batzuk	3,6	3,1	3,2	1,0

SAILEN ARABERAKO BANAKETARI BURUZ AIPATU BEHARREKO ALDERDIAK

Hurrengo tauletan, Espainian* sailen arabera lortutako datu nagusien eta euskarari nahiz gainerako hizkuntzei buruzko datuen (katalana*, galiziera* eta gaztelania*) arteko alderaketa egingo dugu. Bide horretatik, gaztelaniaren jokabidearen eta gainerako hizkuntzen jokabidearen arteko alderaketa egin ahal izango da; izan ere, bigarren horien argitalpen profesionala berriagoa da, eta iragan mendean ia lau hamarraldiko parentesia bizi izan zuten Espainian.

Bada datu bat aldagai guztietan errepikatzen dena: euskaraz, katalanez eta galizieraz Haur eta gazte literatura eta Unibertsitatekoak ez diren testuak sailen ehunekoak handiagoak izan dira aztertutako magnitude guztietan. Testu zientifikoek eta gizarte zientzietakoek eta dibulgaziozkoek ehuneko handiagoak ageri dituzte gaztelaniaz argitaratutako izenburuetan. Aurten ere azpimarragarria izan da galizierako Literaturak izan duen ehunekoa.

42. TAULA.- EUSKARAZ ARGITARATUTAKO IZENBURUEN ETA KATALANEZ, GALIZIERAZ, GAZTELANIAZ ETA ESPAINIAN ARGITARATUTAKO IZENBURUEN DATUEN ARTEKO KONPARAZIOA, SAILEN ARABERA (ARGITALETXE PRIBATUAK)⁸

	Espainiako estatuan, guztira	Euskara	Katalana	Galiziera	Gaztelania eta beste batzuk
Guztira (% bertikalak)	100,0	100,0	100,0	100,0	100,0
Literatura	17,9	13,4	18,1	30,8	17,8
Haur eta gazte literatura	15,8	25,4	23,8	40,8	13,7
Unibertsitatekoak ez diren testuak	22,6	44,9	31,1	23,0	20,8
Testu zientifikoak eta gizarte zientzietakoak	25,0	9,0	12,9	0,8	27,8
Liburu praktikoak eta dibulgaziozkoak	12,9	3,6	12,6	1,7	13,3
Beste sail batzuk	5,8	3,7	1,6	2,8	6,6

8

⁸ Katalanez, galizieraz eta gaztelaniaz argitaratutako izenburuen datuak Barne Merkataritzaren 2015ko Txostenrtik hartuak dira.

Katalanez argitaratutako izenburuen datuetan aintzat hartzen dira nola Katalunian hala Valentziako Erkidegoan eta Balear Uharteetan katalanez argitaratutako izenburuak.

Euskarazko izenburuen datuak, berriz, txosten honetan ematen direnak dira.

* Elkartutako argitaletxeek emandako datuak

43. TAULA.- EUSKARAZ ARGITARATUTAKO ALEEN ETA KATALANEZ, GALIZIERAZ, GAZTELANIAZ ETA ESPAINIAN ARGITARATUTAKO ALEEN DATUEN ARTEKO KONPARAZIOA, SAILEN ARABERA (ARGITALETXE PRIBATUAK)

	Espainiako estatuan, guztira	Euskara	Katalana	Galiziera	Gaztelania eta beste batzuk
Guztira (%bertikalak)	100,0	100,0	100,0	100,0	100,0
Literatura	17,9	10,6	19,1	17,2	18,0
Haur eta gazte literatura	22,8	23,2	24,8	30,6	22,6
Unibertsitatekoak ez diren testuak	22,8	55,9	37,3	45,5	20,7
Testu zientifikoak eta gizarte zientzietakoak	15,4	3,9	8,5	0,5	16,3
Liburu praktikoak eta dibulgaziozkoak	12,4	3,3	8,1	2,9	13,0
Beste sail batzuk	8,7	3,1	2,2	3,4	9,4

Izenburu biziei dagokienez, ikusi da katalogoko Literaturaren ehunekoak, katalanez eta galizieraz, gaintitu egiten duela batez besteko globala, eta Haur eta gazte literaturak batez bestekoa gaintitu duela euskaraz, galizieraz eta katalanez.

44. TAULA.- EUSKARAZKO ARGITALPEN BIZIEN ETA KATALANEZ, GALIZIERAZ, GAZTELANIAZ ETA ESPAINIAN ARGITARATUTAKOEN DATUEN ARTEKO KONPARAZIOA, SAILEN ARABERA (ARGITALETXE PRIBATUAK)

	Espainiako estatuan, guztira	Euskara	Katalana	Galiziera	Gaztelania eta beste batzuk
Guztira (%bertikalak)	100,0	100,0	100,0	100,0	100,0
Literatura	21,5	15,8	25,9	33,8	20,3
Haur eta gazte literatura	12,5	31,1	22,1	31,0	9,8
Unibertsitatekoak ez diren testuak	14,2	36,5	17,5	24,7	12,7
Testu zientifikoak eta gizarte zientzietakoak	33,0	10,4	13,1	1,7	38,3
Liburu praktikoak eta dibulgaziozkoak	13,3	3,1	15,1	6,7	13,4
Beste sail batzuk	5,5	3,2	6,4	2,1	5,5

45. TAULA.- EUSKARAZKO FAKTURAZIOAREN ETA KATALANEZ, GALIZIERAZ, GAZTELANIAZ ETA ESPAINIAN LORTUTAKOAREN DATUEN ARTEKO KONPARAZIOA, SAILEN ARABERA (ARGITALETXE PRIBATUAK)

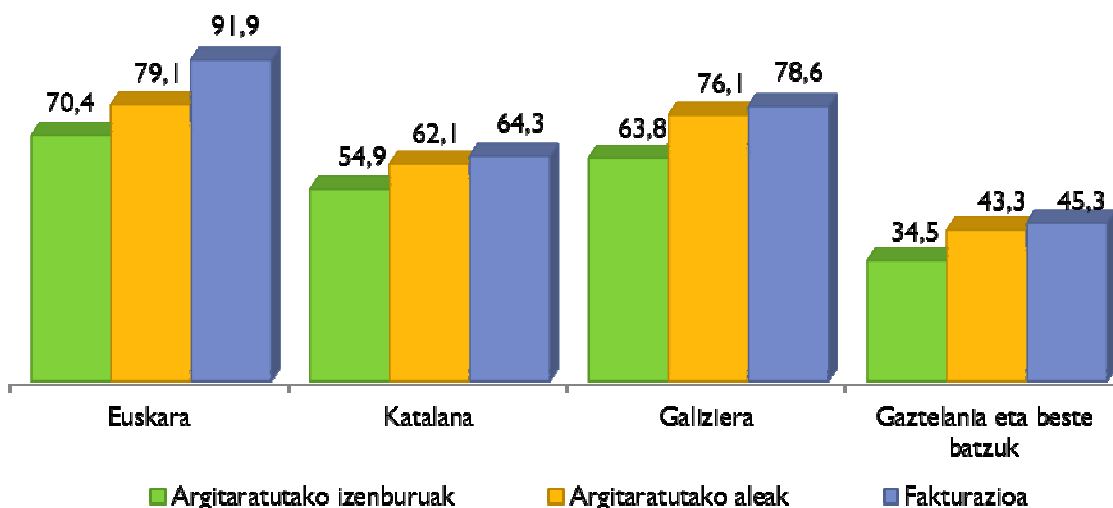
	Espainiako estatuan, guztira	Euskara	Katalana	Galiziera	Gaztelania eta beste batzuk
Guztira (%bertikalak)	100,0	100,0	100,0	100,0	100,0
Literatura	19,5	5,2	21,2	12,6	19,7
Haur eta gazte literatura	11,5	14,7	17,5	22,5	10,6
Unibertsitatekoak ez diren testuak	36,8	77,2	46,9	56,1	34,7
Testu zientifikoak eta gizarte zientzietakoak	14,7	0,9	4,7	1,1	16,3
Liburu praktikoak eta dibulgaziozkoak	11,9	1,1	3,8	4,0	13,1
Beste sail batzuk	5,6	1,0	5,9	3,6	5,6

Haur eta gazte literatura eta Unibertsitatekoak ez diren testuak sailtako ehunekoak batuta, ikusten da gaztelaniazkoek fakturazioaren % 45,3 hartzen dutela eta argitaratutako aleen % 43,3; katalanezko argitalpenetan, fakturazioaren % 64,3 izan da; galizierazkoetan, % 78,6 eta euskarazkoetan, % 91,9.

46. TAULA.- HAUR ETA GAZTE LITERATURA ETA UNIBERTSITATEKOAK EZ DIREN TESTUAK SAILEN EHUNEKOAK, HAINBAT HIZKUNTZATAN, AZTERTUTAKO MAGNITUDEEN ARABERA (ARGITALETXE PRIBATUAK)

	Euskara	Katalana	Galiziera	Gaztelania eta beste batzuk
Argitaratutako izenburuak	70,3	54,9	63,8	34,5
Argitaratutako aleak	79,1	62,1	76,1	43,3
Fakturazioa	91,9	64,3	78,6	45,3

12. GRAFIKOA.- HAUR ETA GAZTE LITERATURA ETA UNIBERTSITATEKOAK EZ DIREN TESTUAK SAILEN ARGITALPENA ETA FAKTURAZIOA, AZTERTUTAKO HIZKUNTZETAN (%-TAN)



ZEHAZTAPEN METODOLOGIKOAK

Txosten honetako datuak euskarazko argitalpenak plazaratzen dituzten enpresetan (publiko zein pribatuetan) egindako laginketatik lortu ditugu, horien kokaleku geografikoa kontuan hartu gabe.

Informazioa zuzenean argialetxeetatik lortu ez dugun kasuetan, bigarren mailako iturrietara jo dugu, informazio bila; era berean, galdetegiari erantzun ez dioten argialetxeen datuen estimazioa egin dugu.

Azterketaren emaitzak garrantzitsuak dira, aurreko txostenetan lortutako datuekin alderatzeko aukera ematen digutelako. Dagoeneko badugu 11 urteko sail historikoa, eta 2011z geroztiko joerek indarrean jarraitu dute; horien artetik nabarmentzekoa da euskarazko argitalpenak Haur eta gazte literaturarekiko eta Unibertsitatekoak ez diren testuekiko duen mendekotasun handia.

Baliteke ikerketa honetan adierazitako datu jakinen bat harrigarria izatea, baina, esan bezala, aparteko egoeren edo galdetegia betetzean gertatutako akatsen ondoriozkoa izan daiteke. Azpimarratu beharra dago ikerketa hau ez dela zurruna; aitzitik, euskarazko argitalpenaren joera nagusien adierazgarria da.