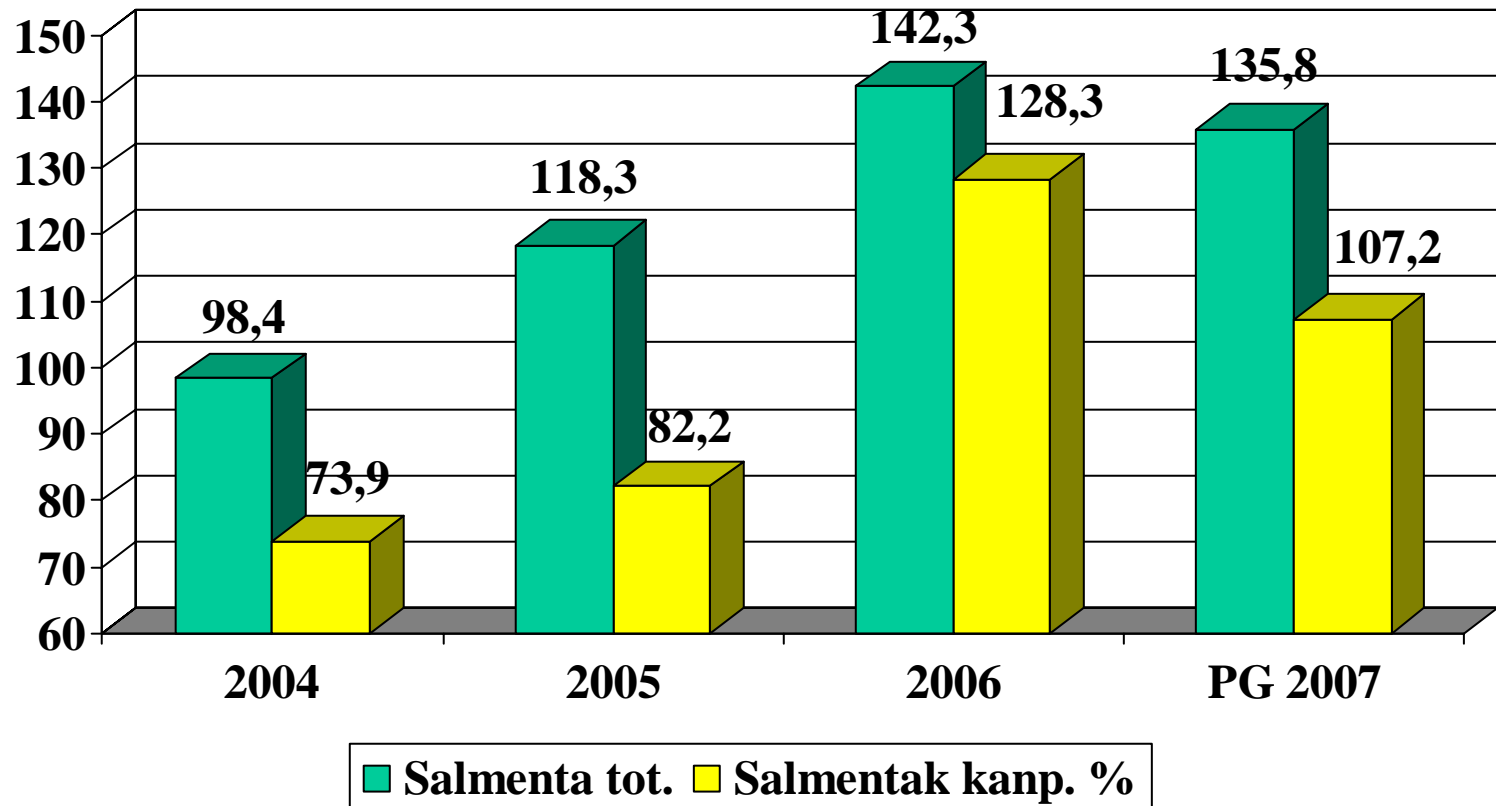


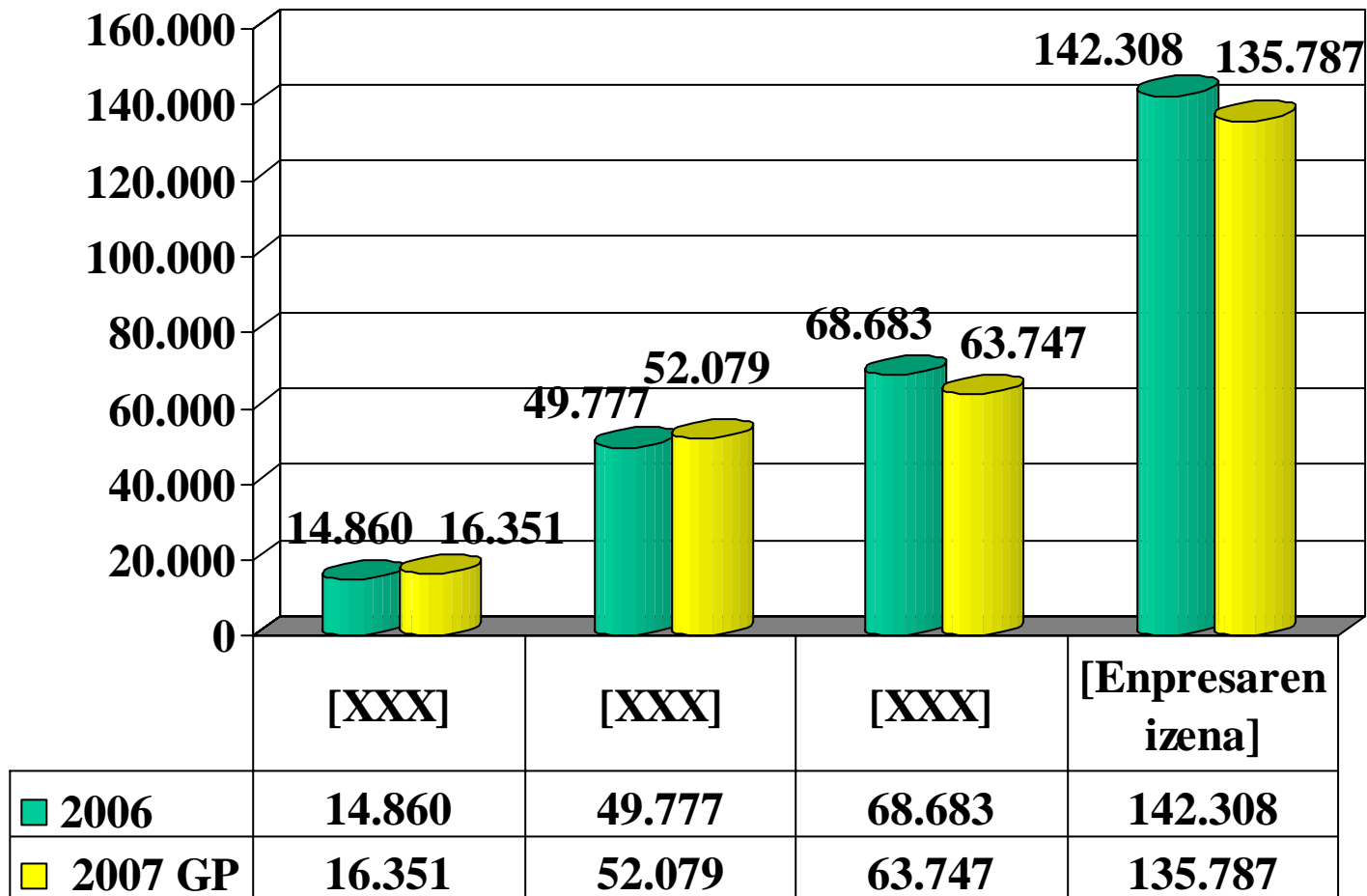
[Enpresaren izena]  
2007ko Gestio Plana

Bilakaera zenbakietan

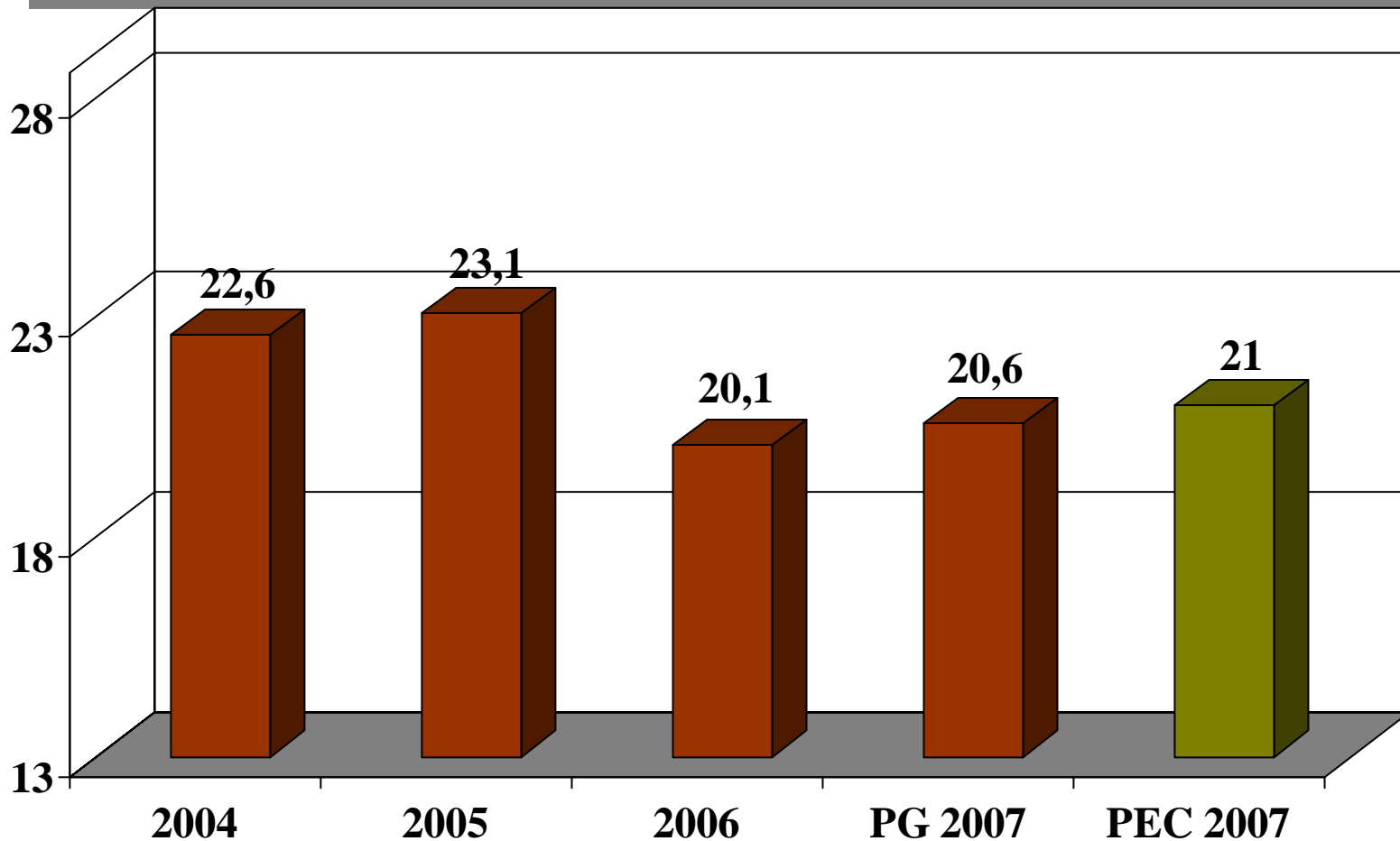
# Bilakaera salmentetan (M€)



# Salmenten bilakaera negozioka (m€)



# [XXX](e)ko marjina gordinaren bilakaera (%)



# Ustiapen-kontua (m€)

KONTZEPTUAK	[XXX]		[XXX]		[XXX]		TOTALA	
	Milaka €	S/g.%	Milaka €	S/g.%	Milaka €	S/g.%	Milaka €	S/g.%
Salmentak	63.747	100	52.079	100	16.351	100	<b>135.787</b>	<b>100</b>
Marjina gordina	12.168	19,1	10.889	20,9	3.762	23	<b>27.974</b>	<b>20,6</b>
Egitura gastuak	12.340	19,4	6.942	13,3	3.740	22,9	<b>23.294</b>	<b>17,2</b>
Stockak, Deprez. + Beste emaitza batzuk.	-308	-0,5	-632	-1,2	-36	-0,2	<b>-836</b>	<b>-0,6</b>
Negozio irabaziak	-480	-0,8	3,316	6,4	-15	-0,1	<b>3.634</b>	<b>2,7</b>
Zerg/ ost. Irabazi garbiak	-1.339	-2,1	3.011	5,8	-207	-1,3	<b>2.213</b>	<b>1,6</b>

[XXX] Koop. E.ko kontuak

# Ustiapen-kontua (m€)

KONTZEPTUAK	[XXX]					
	[XXX]		[XXX]		TOTALA	
	Milaka €	S/g.%.	Milaka €	S/g.%.	Milaka €	S/g.%.
Salmentak	40.897	100	22.849	100	63.747	100
Marjina gordina	7.484	18,3	4.684	20,5	12.168	19,1
Egitura gastuak	8.128	19,9	4.211	18,4	12.340	19,4
Stockak, Deprez., eta beste emaitza batzuk.	-165	-0,4	-143	-0,6	-308	-0,5
Planta eta Negozio Irabaziak	-810	-2,0	330	1,4	-480	-0,8
Zerg/ost irabazi garbiak.	-1.371	-3,4	32	0,1	-1.339	-2,1

Proiektu Nagusiak  
eta  
Oinarrizko Estrategiak



# Proiektu nagusiak eta Oinarrizko estrategiak

## NAZIOARTEKOTZEA:

- [XXX], lantegia egitea.
- Erosketa/kalitate antolamendua gauzatu [XXX](e)n eta [XXX](e)n

## BILAKAERA:

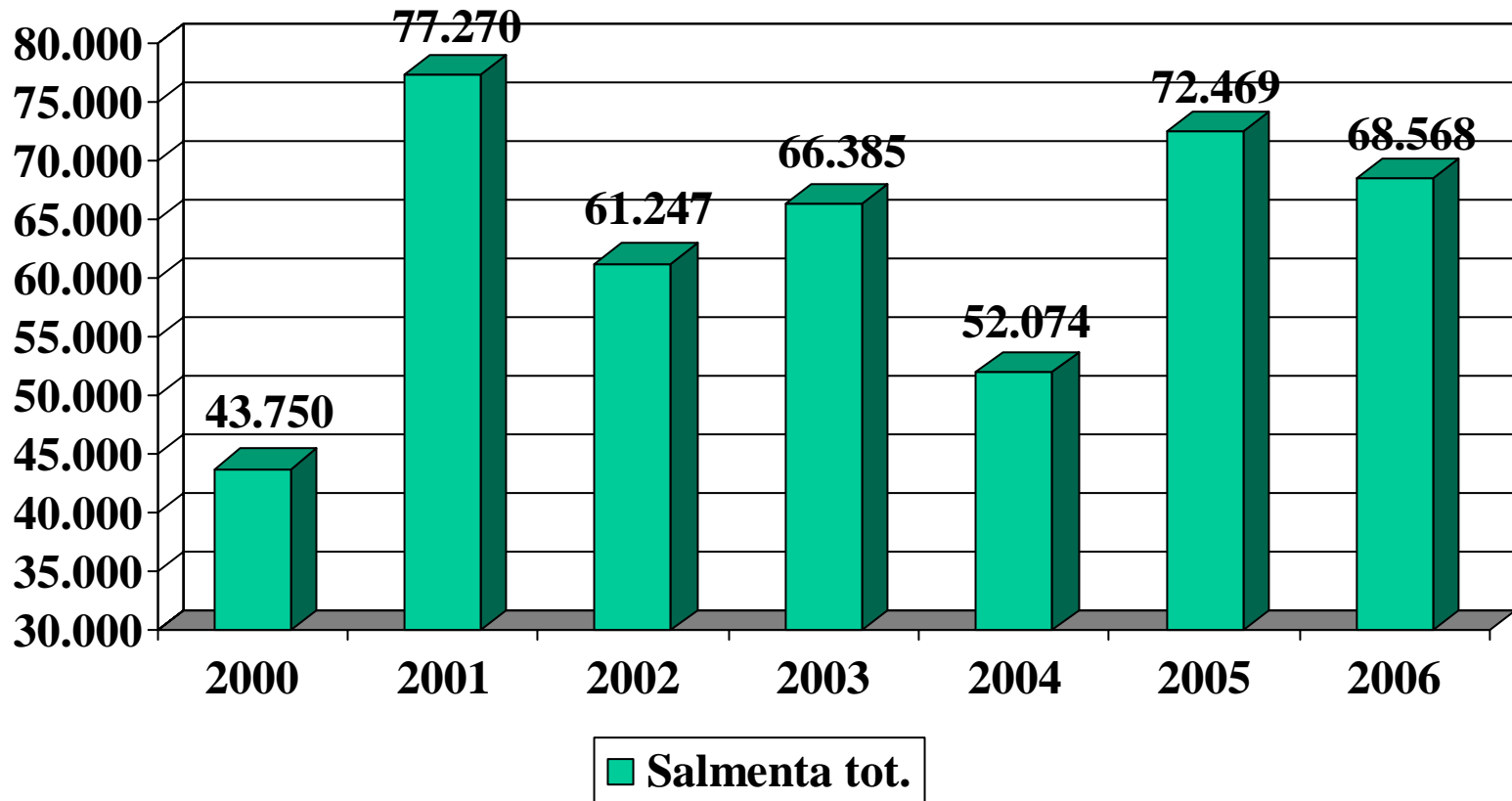
- Kaptazioak > 125.000 m€.
- [XXX](e)ko lantegia handitzea.
- [XXX] antolamendua gauzatu.
- Automatizazio ingeniarietza txertatu.

# Proiektu nagusiak eta Oinarrizko estrategiak

## ERRENTAGARRITASUNA:

- **Emaitzak salmenten g > %3.**
- **∇ 2% Zuzeneko erosketa kostuetan.**
- **Proiektuen Gestio prozesua egokitu.**
- **Hobekuntza efizientzia produktiboan, Balio erantsia / Lanpostua = 61,4 (Δ 2006arekiko % 5 )**

# Bilakaera Salmentetan (m€)



# Enpleguaren garapena

