



# Sugea dantzari

## HELBURUAK

- Airearen garrantziaz jabetzea.
- Airearen berotzearen garrantzia doala ohartu eta egiaztatzea.
- Airearen energia mota bat dela konturatuzea.


## MATERIALAK

- ◆ Soberan dugun koloreetako papera edo kartulinak.
- ◆ Artaziak.
- ◆ Arkatza.
- ◆ Bi pegatina borobil begiak egiteko eta beste bat triangeluduna mingaina egiteko.
- ◆ Haria eta zela.


## Nola egin sugea



1. Lehenengoz, marraztu sugea paper karratu batean (irudiak adierazten duen bezalaxe).



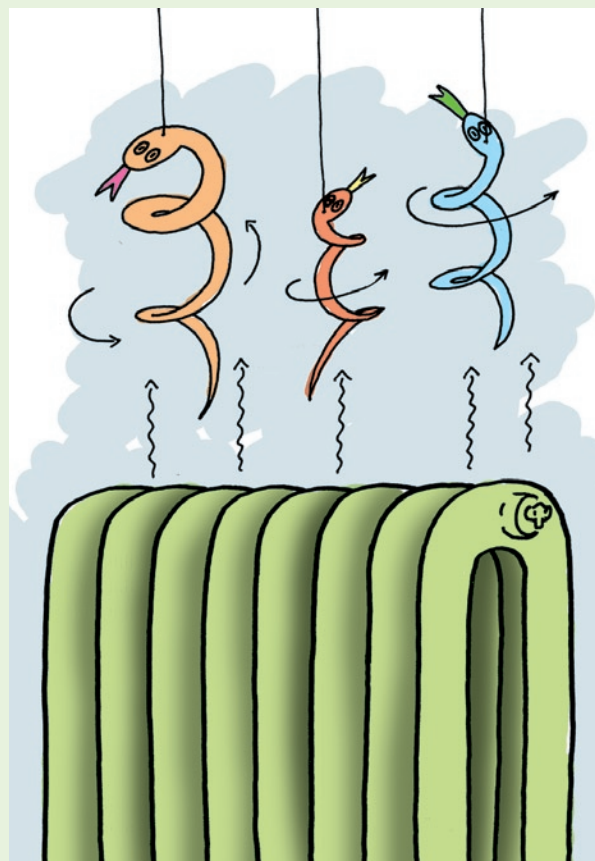
2. Animalia moztutakoan, itsatsi buruan begiak zein mingaina.



3. Zulatu sugearen burua eta pasa hari bat beheko aldetik gora.



4. Erantsi zeloz sugearen buruan hari zati bat.



## Nola dantzatuko du gure sugeak?

Ikasgelako berogailuek airea berotzen dute. Berotasunak airea gorantz joanarazten du, eta horrek mugituko du sugea. Kolore edo diseinu diferenteetako sugeak berogailuen gainean jarri gero, dantza polit bat lortuko dugu.