RENDICIÓN DE CUENTAS DE LOS PRESUPUESTOS

ANÁLISIS DE LAS INSTITUCIONES PÚBLICAS DE LA CAPV

Índice:

1. INTRODUCCIÓN 2
2. GOBIERNO VASCO 3
3. DIPUTACIÓN FORAL DE ÁLAVA 8
4. DIPUTACIÓN FORAL DE BIZKAIA 10
5. DIPUTACIÓN FORAL DE GIPUZKOA 12
6. AYUNTAMIENTO DE BILBAO 15
7. AYUNTAMIENTO DE DONOSTIA-SAN SEBASTIAN 19
8. AYUNTAMIENTO DE VITORIA-GASTEIZ 20
9. GOBIERTO - VISOR DE PRESUPUESTOS MUNICIPALES 22
10. AYUNTAMIENTO DE LEIOA – VISOR DE OPEN DATA EN ARAGÓN 23
11. AYUNTAMIENTO DE GETXO - WEB PRESUPUESTOS 24
12. AYUNTAMIENTO DE USURBIL - WEB DE PRESUPUESTOS 25
13. AYUNTAMIENTO DE SESTAO – FOLLETO PRESUPUESTARIO 26

1. INTRODUCCIÓN

El objetivo de este documento es analizar las herramientas y formatos utilizados por las diferentes instituciones públicas vascas para la publicación y rendición de cuentas de sus presupuestos.

Para el análisis se han tenido en cuenta por un lado las principales instituciones públicas de la CAPV: el Gobierno Vasco, las tres Diputaciones Forales y los Ayuntamientos de las tres capitales, y por otro lado, algunos ayuntamientos que utilizan herramientas avanzadas o específicas. En este informe se presenta el canal utilizado para cada entidad y los contenidos que se ofrecen en el mismo.

2. GOBIERNO VASCO

Página web general de presupuestos

Enlace: https://www.euskadi.eus/presupuestoscae/web01-a3ogappt/es/

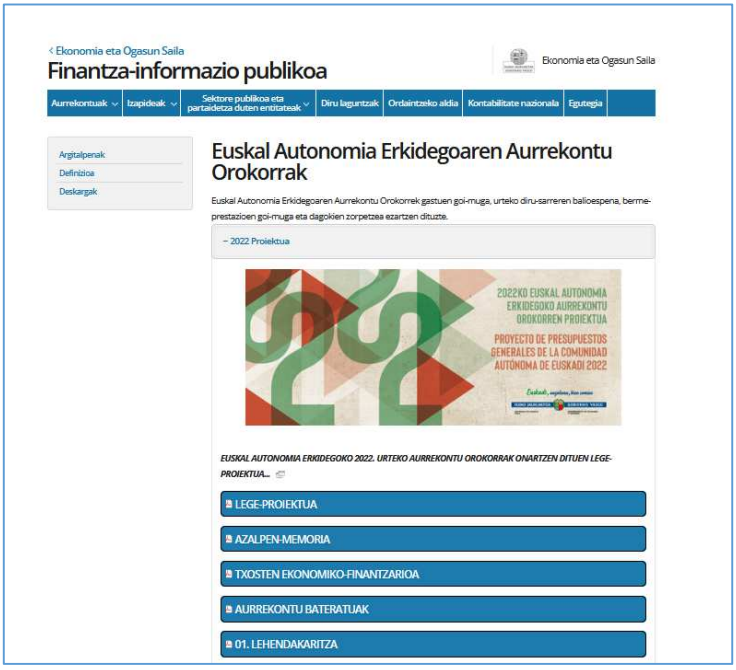

ANÁLISIS:

- ¿Cómo se puede acceder?: desde la página de inicio del Gobierno Vasco hay que ir al Departamento de Economía y Hacienda, y de aquí al área de Información Pública de finanzas. Es fácilmente localizable introduciendo la palabra “presupuestos” en el buscador de la página principal.

- ¿Qué ofrece?:

  En la página web se ofrecen todos los documentos de los Presupuestos anuales en formato .pdf Documentos muy extensos y técnicos. Los presupuestos de la Administración están divididos por apartados.

  Existe una página web donde se explica la ejecución de los presupuestos mensuales. En cada mes se ofrecen los gastos e ingresos en formato .pdf y excel. La ejecución se muestra en forma de tabla, siguiendo el esquema técnico de los presupuestos.

EAE-KO ADMINISTRAZIO OROKORRA
******
EKONOMIA ETA OGASUNA

GASTU-AURREKONTUAREN EGOERA - AURREKONTU ARRUNTA: 210 - 21-10-31N
PARTIDAREN ARABERAKO XEHETASUNAK

PROGRAMA: 1121
LEHENDAKARITZA. EGITURA ETA LAGUNTZA

01 SEKZ. JAURLARITZAREN LEHENDAKARITZA
00 ZERB. JAURLARITZAREN LEHENDAKARITZA

(EUROAK)

AURREKONTU-PARTIDA	HASIERAKO KREDITUA	KREDITU EGUNERATUA	GASTU ERABILERA	AITORITUTAKO OBLIGAZIOAK	ORDAINKETAK
1. KAPITULUA: LANGILE-GASTUAK	475.187	475.187	390.354	294.361	294.361
10. ARTIKULUA: GOI-KARGUAK	110.656	110.656	111.395	111.395	111.395
100. KONTZEPTUA: GOI-KARGUEN ORDAINSARIAK	110.656	110.656	111.395	111.395	111.395
100.00. AZPIKONTZEPTUA: GOI-KARGUEN ORDAINSARIAK	110.656	110.656	111.395	111.395	111.395
001 GOI-KARGUEN ORDAINSARIAK	110.656	110.656	111.395	111.395	111.395
11. ARTIKULUA: BEHIN-BEHINEKO LANGILEAK	297.405	297.405	236.067	140.547	140.547
110. KONTZEPTUA: BEHIN-BEHINEKO LANGILEEN ORDAINSARIAK	297.405	297.405	236.067	140.547	140.547
110.00. AZPIKONTZEPTUA: BEHIN-BEHINEKO LANGILEEN ORDAINSARIAK	297.405	297.405	236.067	140.547	140.547
001 BEHIN-BEHINEKO LANGILEEN ORDAINSARIAK	297.405	297.405	236.067	140.547	140.547
16. ARTIKULUA: KUOTAK, PRESTAZIOAK ETA GIZARTE-GASTUAK	67.126	67.126	42.892	42.419	42.419
160. KONTZEPTUA: ERAKUNDEAREN KONTURAKO KOTIZAZIO SOZIALAK	67.126	67.126	35.943	35.943	35.943
160.00. AZPIKONTZEPTUA: ERAKUNDEAREN KONTURAKO KOTIZAZIO SOZIALAK	67.126	67.126	35.943	35.943	35.943
001 ERAKUNDEAREN KONTURAKO KOTIZAZIO SOZIALAK	67.126	67.126	35.943	35.943	35.943
161. KONTZEPTUA: INDEMNIZAZIOA, GIZARTE-PRESTAZIOAK			6.949	6.476	6.476
161.11. AZPIKONTZEPTUA: PENTSIOETAKO SISTEMA OSAGARRIETARAKO EKARPENAK			6.949	6.476	6.476
001 PENTSIOETAKO SISTEMA OSAGARRIETARAKO EKARPENAK			6.949	6.476	6.476
**** 00 ZERBITZUA GUZTIRA	475.187	475.187	390.354	294.361	294.361

Se ofrece el detalle mensual por partidas, clasificado según la estructura orgánica de la Administración:



También se ofrecen los informes de situación presupuestaria mensual en formato .pdf y con gráficos. Los gráficos utilizan terminología y esquema técnico:

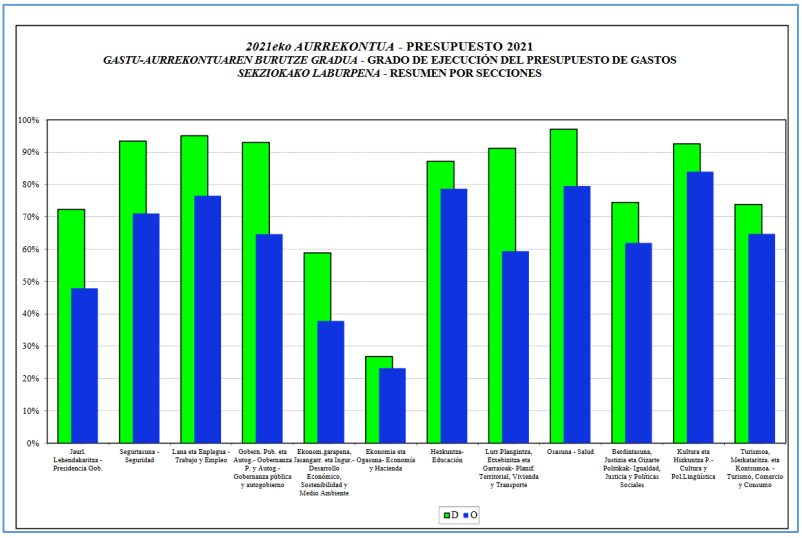

Por último, existe un apartado relativo a la liquidación de los presupuestos. Dispone de terminología técnica

Euskal Autonomia Erkidegoko Sektore Publikoaren Urteko Kontuak
Cuentas Anuales del Sector Público de la Comunidad Autónoma de Euskadi **2020**

EAE-KO ADMINISTRAZIO OROKORRA
ADMINISTRACIÓN GENERAL DE LA CAE

EKITALDIKO AURREKONTU EMAITZA
RESULTADO PRESUPUESTARIO DEL EJERCICIO
(Eurotan)
(En euros)

UNEKO AURREKONTUAREN EMAITZA ***RESULTADO DEL PRESUPUESTO CORRIENTE***		**542.467.960**
AITORTUTAKO ESKUBIDEAK *DERECHOS RECONOCIDOS*	12.322.142.365	
AITORTUTAKO OBLIGAZIOAK *OBLIGACIONES RECONOCIDAS*	-11.779.674.406	
AURREKO EKITALDIETAKO ERAGIKETENGATIKO EMAITZA ***RESULTADO POR OPERACIONES DE EJERCICIOS ANTERIORES***		**-2.147.838**
AURREKO EKITALDIETAKO OBLIGAZIOAK DEUSEZTATZEA *ANULACIÓN DE OBLIGACIONES RECONOCIDAS DE EJERCICIOS ANTERIORES*	10.449.350	
AURREKO EKITALDIETAKO ESKUBIDEAK DEUSEZTATZEA *ANULACIÓN DE DERECHOS RECONOCIDOS DE EJERCICIOS ANTERIORES*	-12.597.188	
2020 EKITALDIKO AURREKONTU EMAITZA ***RESULTADO PRESUPUESTARIO DEL EJERCICIO 2020***		**540.320.121**

Página web de Cuentas Generales

Enlace: https://www.euskadi.eus/liquidacion/web01-a3ogakit/es/

ANÁLISIS:

- ¿Cómo se puede acceder?: desde la página de inicio del Gobierno Vasco hay que ir al Departamento de Economía y Hacienda, y desde aquí al área de Información Pública de finanzas. En ella hay que seleccionar el enlace de las cuentas generales. El buscador de la página principal permite su fácil localización.

- ¿Qué ofrece?:

  En esta página web existen enlaces a diferentes apartados de las cuentas generales que conducen a documentos en formato .pdf:

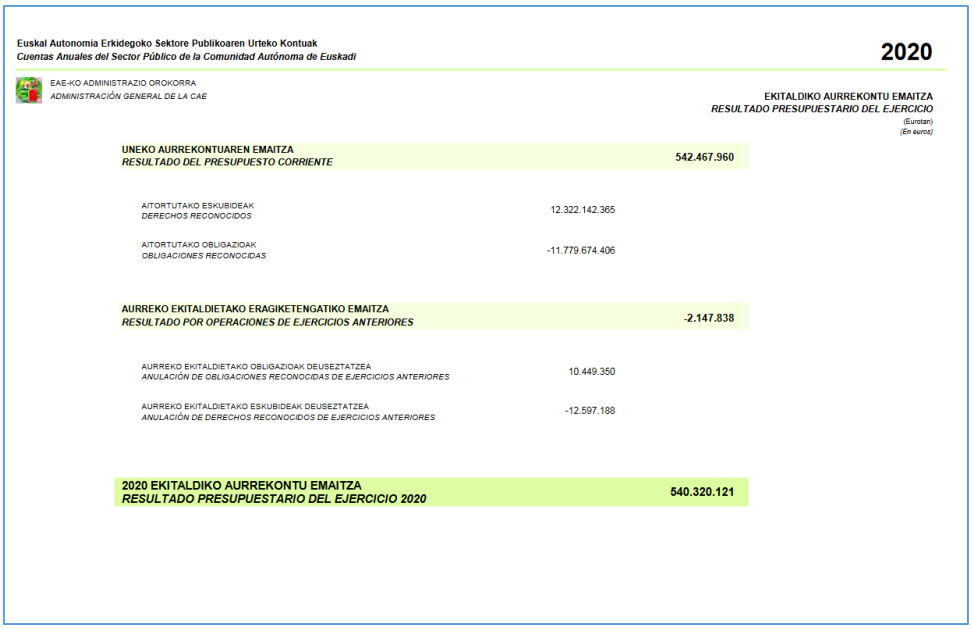

Euskal Autonomia Erkidegoko Sektore Publikoaren Urteko Kontuak
Cuentas Anuales del Sector Público de la Comunidad Autónoma de Euskadi

2020

EAE-KO ADMINISTRAZIO OROKORRA
ADMINISTRACIÓN GENERAL DE LA CAE

EKITALDIKO AURREKONTU EMAITZA
RESULTADO PRESUPUESTARIO DEL EJERCICIO
(Euroetan)
(En euros)

UNEKO AURREKONTUAREN EMAITZA *RESULTADO DEL PRESUPUESTO CORRIENTE*		**542.467.960**
AITORTUTAKO ESKUBIDEAK *DERECHOS RECONOCIDOS*	12.322.142.365	
AITORTUTAKO OBLIGAZIOAK *OBLIGACIONES RECONOCIDAS*	-11.779.674.406	
AURREKO EKITALDIETAKO ERAGIKETENGATIKO EMAITZA *RESULTADO POR OPERACIONES DE EJERCICIOS ANTERIORES*		**-2.147.838**
AURREKO EKITALDIETAKO OBLIGAZIOAK DEUSEZTATZEA *ANULACIÓN DE OBLIGACIONES RECONOCIDAS DE EJERCICIOS ANTERIORES*	10.449.350	
AURREKO EKITALDIETAKO ESKUBIDEAK DEUSEZTATZEA *ANULACIÓN DE DERECHOS RECONOCIDOS DE EJERCICIOS ANTERIORES*	-12.597.188	
2020 EKITALDIKO AURREKONTU EMAITZA *RESULTADO PRESUPUESTARIO DEL EJERCICIO 2020*		**540.320.121**

Hoja de rendición de cuentas de los presupuestos de Irekia

Enlace: https://aurrekontuak.irekia.euskadi.eus /? Locale = es

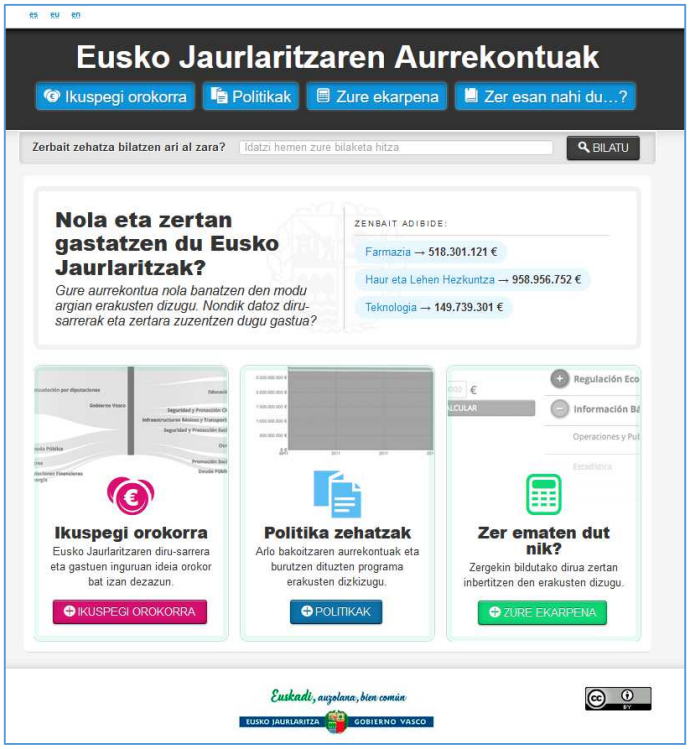

ANÁLISIS:

- ¿Cómo se puede acceder?: no se puede acceder directamente desde la página de inicio de Irekia. Se accede desde el portal GARDENA, entrando en el apartado “Transparencia Economica y Financiera” y aquí en el enlace “Cómo y en qué gasta el Gobierno Vasco?”

- ¿Qué ofrece?: se ofrecen datos de 2003 a 2018

  Tres apartados: “Visión General”, “Políticas concretas” y “Qué aporto yo?”

  Se ofrecen gráficos interactivos:

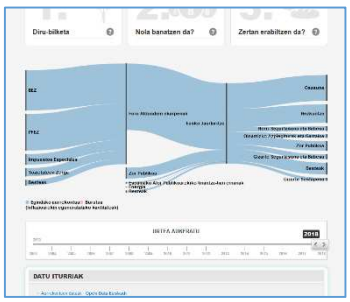

3. DIPUTACIÓN FORAL DE ÁLAVA

Página web general de los presupuestos

Enlace: https://irekia.araba.eus/es/presupuestos

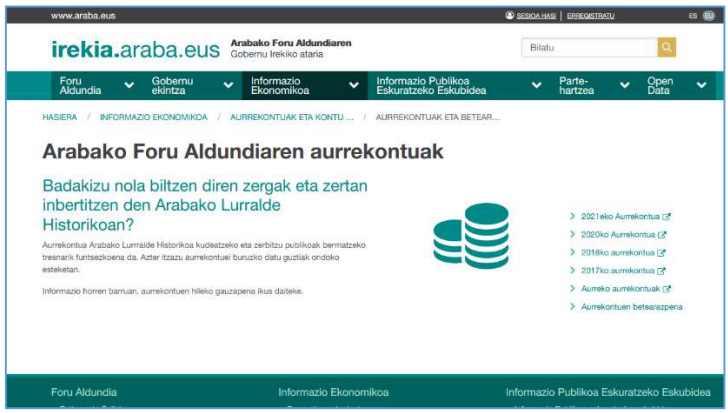

ANÁLISIS:

- ¿Cómo se puede acceder?: desde la página principal de la Diputación hay que acceder al portal de Gobierno Abierto. No se encuentra fácilmente al introducir "presupuestos" en el buscador de la página principal.

- ¿Qué ofrece?: una hoja de presupuestos de cada año, cada una de las cuales tiene un índice en formato html donde se recogen los documentos habituales de los presupuestos en formato .pdf

- -La ejecución presupuestaria la lleva a otra página web donde se incluye un índice html que lleva a informes en formato .pdf:

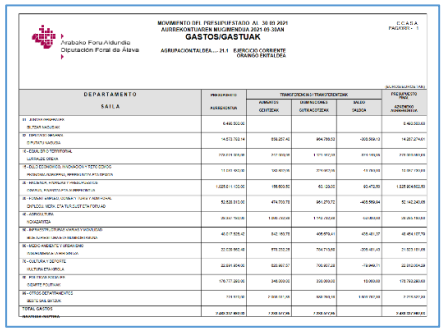

Página web de Cuentas Generales

Enlace: https://irekia.araba.eus/es/cuentas-generales

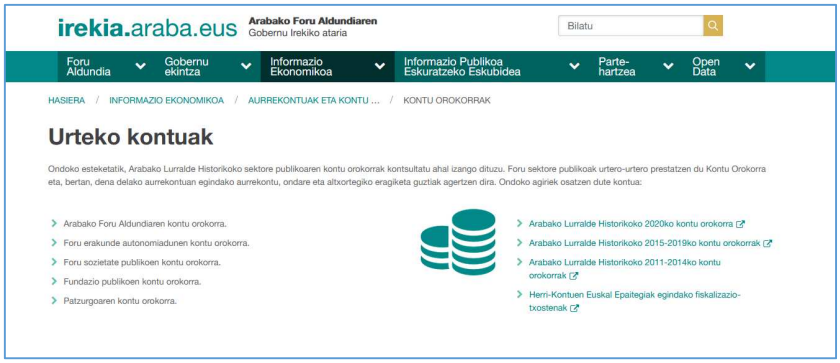

ANÁLISIS:

- ¿Cómo se puede acceder?: desde la página principal de la Diputación hay que acceder al portal de Gobierno Abierto. La introducción de “cuentas generales” en el buscador de la página web principal no facilita su localización.

- ¿Qué ofrece?: existe un enlace a las cuentas generales anuales que lleva a un documento PDF:

4. DIPUTACIÓN FORAL DE BIZKAIA

Web de Presupuestos y Cuentas Públicas

Enlace: https://web.bizkaia.eus/es/presupuesto-cuentas públicas

ANÁLISIS:

- ¿Cómo se puede acceder?: en la página web principal de la Diputación seleccionamos el tema "Presupuesto y Cuentas Públicas". También es fácilmente localizable introduciendo "presupuestos" en el buscador de la página principal.

- ¿Qué ofrece?:

  En ella se ofrece toda la documentación presupuestaria: normativa, estructuras presupuestarias, presupuestos de la Diputación Foral y de las diferentes instituciones forales, informes, etc.

  En la página de inicio se ofrecen gráficos comprensibles sobre ingresos y gastos presupuestarios.

  La estructura de los presupuestos presenta diferentes tablas que se pueden descargar en formato excel.

Ejecución de los presupuestos y cuentas públicas

Enlace: https://web.bizkaia.eus/es/presupuesto-cuentas-publicas?ejercicio=2021&idPadre=46583

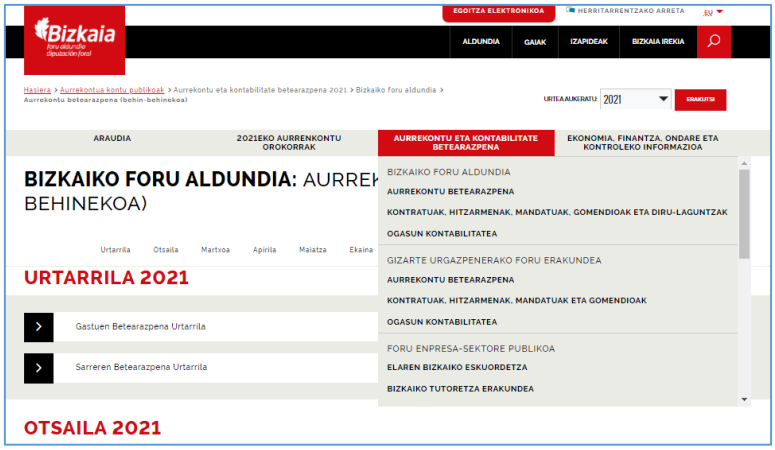

ANÁLISIS:

- ¿Cómo se puede acceder?: se puede acceder accediendo al botón “Ejecución Presupuestaria y Contable” del menú superior de la página de Presupuestos.

- ¿Qué ofrece?:

  Se presenta a modo de tabla la información de la ejecución presupuestaria ordenada por estructura presupuestaria. También se ofrece la posibilidad de descargar las tablas en formato excel. El lenguaje utilizado es muy técnico.

GASTUEN BETEARAZPENA URTARRILA 2021: AURREKONTU ARRUNTAREN BETEARAZPENA
GASTU ARLOAK, POLITIKOAK ETA EGITARAUAK

GASTU ARLOA	EGITARAUA	DESKRIPZIOA	HASIERAKO KREDITUA	AZKEN KREDITUA	BAIMENDUA	XEDAPENA	BETEBEHARRA	ORDAINKETA
⊟ 0		HERRI ZORRA	206.660.762,00	206.660.762,00	0,00	0,00	0,00	0,00
⊟ 1		IZAERA OROKORREKO ZERBITZUA	46.085.678,00	46.185.015,18	8.236.105,38	4.589.873,38	2.029.308,58	2.029.308,58
⊟ 2		GIZARTE BABES ETA SUSTAPENERAKO JARDUERAK	537.043.948,00	536.959.821,34	274.488.825,33	37.588.046,18	11.535.878,40	11.534.840,54
⊟ 3		LEHENTASUNEZKO ONDASUN PUBLIKOEN EKOIZPENA	53.491.253,00	53.457.106,61	12.991.418,63	4.911.099,16	2.069.247,48	2.069.247,48
⊟ 4		JARDUKETA EKONOMIKOAK	553.357.712,68	553.519.812,11	328.871.154,38	136.895.555,05	2.049.765,82	2.049.765,82
⊟ 9		JARDUKETA OROKORRAK	6.574.170.403,32	6.573.967.239,78	899.738.058,12	97.485.749,40	85.100.827,58	84.107.195,25
GUZTIRA			7.970.809.757,00	7.970.809.757,00	1.522.325.559,82	281.470.121,13	102.784.823,82	101.790.155,65

5. DIPUTACIÓN FORAL DE GIPUZKOA

Página web general de los presupuestos

Enlace: https://www.gipuzkoa.eus/es/web/aurrekontuak

ANÁLISIS:

- ¿Cómo se puede acceder?: desde la página principal de la Diputación hay que ir a la página del departamento de Hacienda donde se encuentra el enlace a la página web de los presupuestos. Este enlace no se encuentra fácilmente mediante el buscador de la página web principal.

- ¿Qué ofrece?:

En ella se ofrece toda la documentación presupuestaria: aprobación de presupuestos, presupuestos anuales, comparativa de los últimos años, etc. También se ofrece en esta página toda la información relativa a las Cuentas Generales. Por último, existe un apartado denominado "espacialización" para buscar presupuestos por comarcas y municipios, pero no devuelve información.

Los presupuestos anuales se recogen en un documento en formato html. En ella se ofrecen muchos contenidos en diferentes apartados que se presentan como ficha PDF:

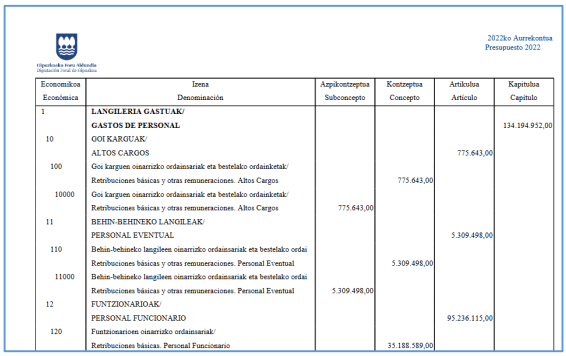

2022ko Aurrekontua
Presupuesto 2022

Económica Económica	Izena Denominación	Azpikontzeptua Subconcepto	Kontzeptua Concepto	Artikulua Artículo	Kapitulua Capítulo
1	**LANGILERIA GASTUAK/**				
	GASTOS DE PERSONAL				134.194.952,00
10	GOI KARGUAK/				
	ALTOS CARGOS			775.643,00	
100	Goi karguen oinarrizko ordainsariak eta bestelako ordainketak/				
	Retribuciones básicas y otras remuneraciones. Altos Cargos		775.643,00		
10000	Goi karguen oinarrizko ordainsariak eta bestelako ordainketak/				
	Retribuciones básicas y otras remuneraciones. Altos Cargos	775.643,00			
11	BEHIN-BEHINEKO LANGILEAK/				
	PERSONAL EVENTUAL			5.309.498,00	
110	Behin-behineko langileen oinarrizko ordainsariak eta bestelako ordai				
	Retribuciones básicas y otras remuneraciones. Personal Eventual		5.309.498,00		
11000	Behin-behineko langileen oinarrizko ordainsariak eta bestelako ordai				
	Retribuciones básicas y otras remuneraciones. Personal Eventual	5.309.498,00			
12	FUNTZIONARIOAK/				
	PERSONAL FUNCIONARIO			95.236.115,00	
120	Funtzionarioen oinarrizko ordainsariak/				
	Retribuciones básicas. Personal Funcionario		35.188.589,00		

Visor de rendición de cuentas de presupuestos y planificación

Enlace: https://www.gipuzkoa.eus/es/Diputación/Presupuestos

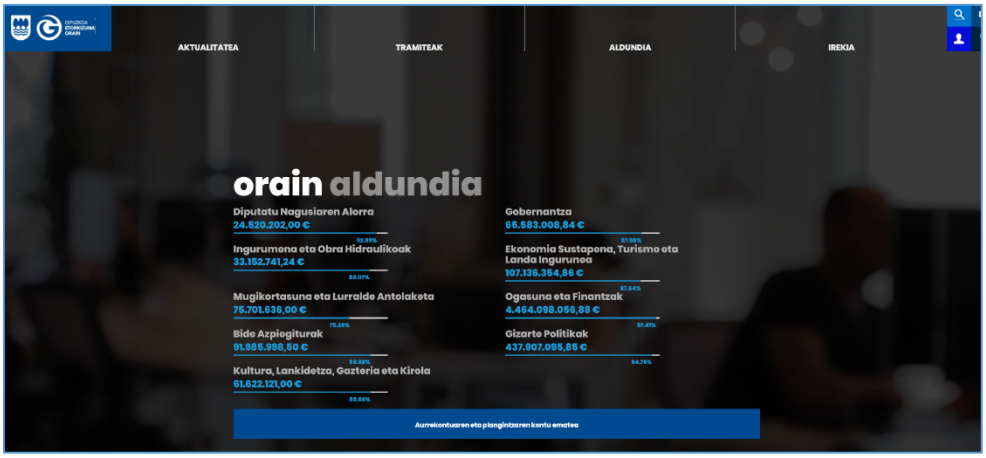

ANÁLISIS:

- ¿Cómo se puede llegar?: en la página principal de la Diputación foral, en la sección “Diputación” se puede encontrar el visor para la rendición de Cuentas de Presupuestos y Planificación. Allí se puede ir a la sección de cada departamento o al visor general. No se encuentra fácilmente mediante el buscador de la página principal de la página web principal.

- ¿Qué ofrece?:

  Este visor en formato PowerBI recoge la rendición de cuentas de la planificación y presupuestos de todas las entidades del sector foral, mostrando el grado de avance de las líneas y acciones anuales, el grado de ejecución presupuestaria y los indicadores de objetivos:

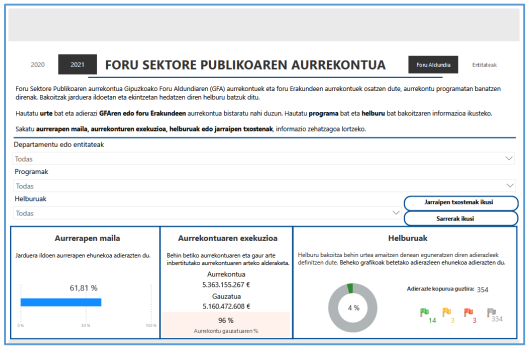

Espacialización presupuestaria página web

Enlace: https://www.gipuzkoa.eus/es/web/aurrekontuak/espacialización

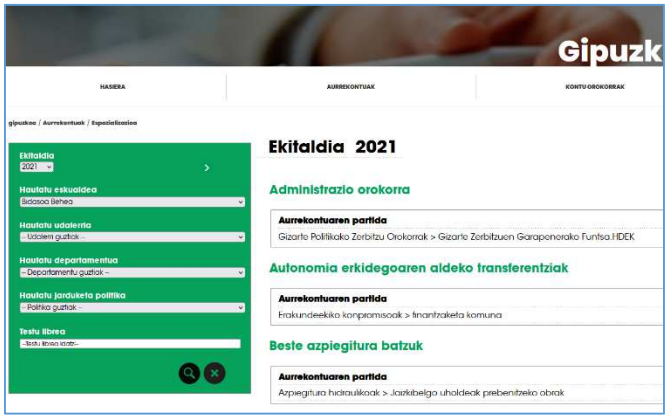

ANÁLISIS:

- ¿Cómo se puede acceder?: se puede acceder a esta página web en el apartado de la página web de presupuestos.

- ¿Qué ofrece?:

  Permite consultar geográficamente el presupuesto de la Diputación Foral de Gipuzkoa y de las instituciones forales, especificando el importe correspondiente a cada comarca o municipio. Ofrece detalle de las partidas y permite su comparación con los presupuestos generales.

6. AYUNTAMIENTO DE BILBAO

Portal de Presupuestos Municipales:

https://www.bilbao.eus/cs/Satellite? C = Page & cid = 3000012541 & language = es & pageid = 3000012541 & pagename = Bilbaonet%2FPage%2FBIO_Listado

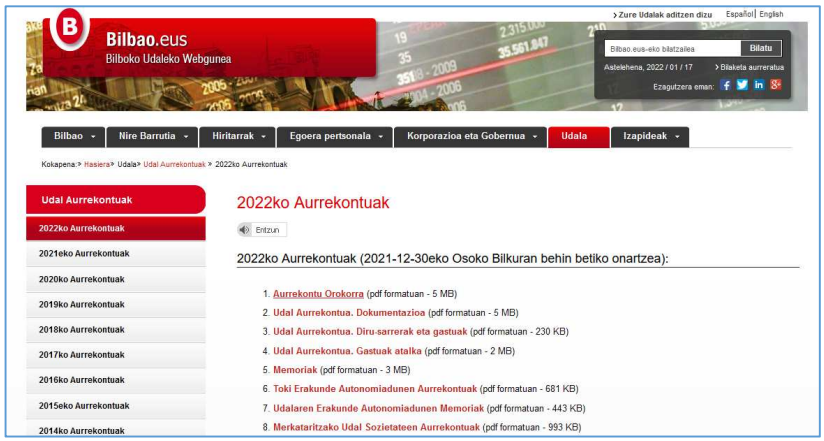

ANÁLISIS:

- ¿Cómo se puede acceder?: en la página principal del Ayuntamiento se encuentra el enlace a la página web de Presupuestos en el apartado denominado "A un click". El enlace se encuentra fácilmente al introducir “presupuestos” en el buscador de la página web principal.

- ¿Qué ofrece?:

  Se ofrece amplia información sobre los presupuestos municipales: documentación, informes, memorias, etc. Los contenidos son amplios y técnicos y se presentan en formato .pdf

Página web de Cuentas Generales:

https://www.bilbao.eus/cs/Satellite? Cid = 3000014856 & language = es & pagename = Bilbaonet%2FPage%2FBIO_Listado

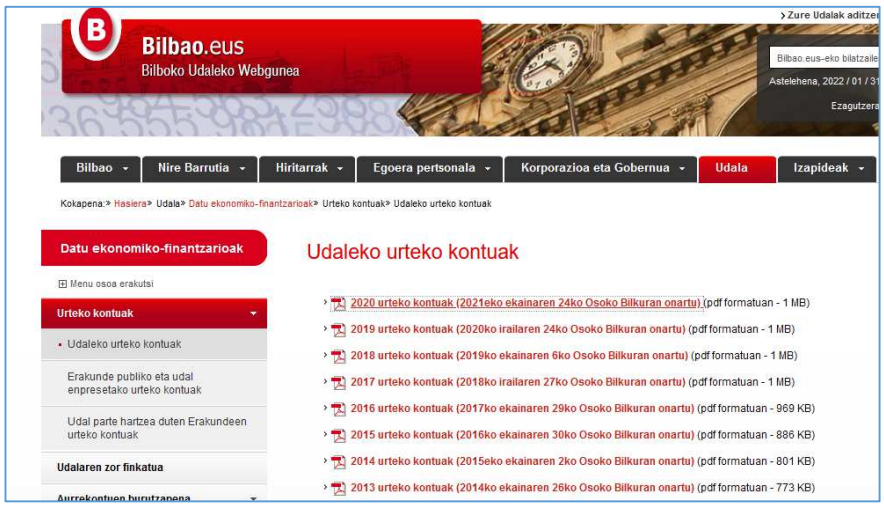

ANÁLISIS:

- ¿Cómo se puede acceder?: en la página principal del Ayuntamiento se encuentra el enlace a la página web de Cuentas Generales en el apartado

- ¿Qué ofrece?:

Los documentos de las Cuentas Generales anuales del Ayuntamiento están disponibles en la página web en formato .pdf. Son documentos extensos y técnicos.

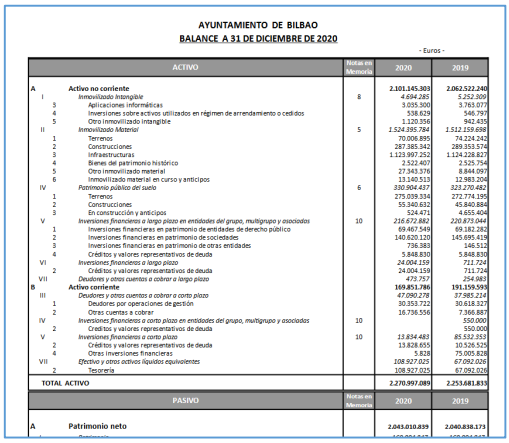

AYUNTAMIENTO DE BILBAO

BALANCE A 31 DE DICIEMBRE DE 2020

- Euros -

		ACTIVO	Notas en Memoria	2020	2019
A		**Activo no corriente**		**2.101.145.303**	**2.062.522.240**
	I	*Inmovilizado Intangible*	8	*4.694.285*	*5.252.309*
	3	Aplicaciones informáticas		3.055.300	3.765.077
	4	Inversiones sobre activos utilizados en régimen de arrendamiento o cedidos		538.629	546.797
	5	Otro inmovilizado intangible		1.120.356	942.435
	II	*Inmovilizado Material*	5	*1.524.295.784*	*1.512.159.698*
	1	Terrenos		70.006.895	74.224.242
	2	Construcciones		287.385.342	289.353.574
	3	Infraestructuras		1.123.997.252	1.124.226.827
	4	Bienes del patrimonio histórico		2.522.407	2.525.754
	5	Otro inmovilizado material		27.343.376	8.844.097
	6	Inmovilizado material en curso y anticipos		13.140.513	12.983.204
	IV	*Patrimonio público del suelo*	6	*330.904.437*	*323.270.482*
	1	Terrenos		275.039.334	272.774.195
	2	Construcciones		55.340.632	45.840.884
	3	En construcción y anticipos		524.471	4.655.404
	V	*Inversiones financieras a largo plazo en entidades del grupo, multigrupo y asociadas*	10	*216.672.882*	*220.873.044*
	1	Inversiones financieras en patrimonio de entidades de derecho público		69.467.549	69.182.282
	2	Inversiones financieras en patrimonio de sociedades		140.620.120	145.695.419
	3	Inversiones financieras en patrimonio de otras entidades		736.383	146.512
	4	Créditos y valores representativos de deuda		5.848.830	5.848.830
	VI	*Inversiones financieras a largo plazo*		*24.004.159*	*711.724*
	2	Créditos y valores representativos de deuda		24.004.159	711.724
	VII	*Deudores y otras cuentas a cobrar a largo plazo*		*473.757*	*254.983*
B		**Activo corriente**		**169.851.786**	**191.159.593**
	III	*Deudores y otras cuentas a cobrar a corto plazo*		*47.090.278*	*37.985.214*
	1	Deudores por operaciones de gestión		30.353.722	30.618.327
	2	Otras cuentas a cobrar		16.736.556	7.366.887
	IV	*Inversiones financieras a corto plazo en entidades del grupo, multigrupo y asociadas*	10		550.000
	2	Creditos y valores representativos de deuda			550.000
	V	*Inversiones financieras a corto plazo*	10	*13.834.483*	*85.532.353*
	2	Créditos y valores representativos de deuda		13.828.655	10.526.525
	4	Otras inversiones financieras		5.828	75.005.828
	VII	*Efectivo y otros activos líquidos equivalentes*		*108.927.025*	*67.092.026*
	2	Tesorería		108.927.025	67.092.026
TOTAL ACTIVO				**2.270.997.089**	**2.253.681.833**

		PASIVO	Notas en Memoria	2020	2019
A		**Patrimonio neto**		**2.045.010.839**	**2.040.838.173**

Visualización de la ejecución presupuestaria:

https://www.bilbao.eus/epresupuestos// ingresosEjecPres.jsp? Locale = es #/~/presupuesto-ejecutado-2021

ANÁLISIS:

- ¿Cómo se puede acceder?: el enlace de acceso a esta página web se encuentra en el apartado de Información económico-financiera y patrimonial del Portal de Transparencia del Ayuntamiento.

- ¿Qué ofrece?:

Se ofrece un gráfico y tablas que muestran claramente la ejecución de los presupuestos, desglosados por trimestres y con posibilidad de comparación con años anteriores. Se dispone de información sobre gastos e ingresos.

Página web de ejecución presupuestaria:

https://www.bilbao.eus/cs/Satellite? Cid = 1279207635909 & language = es & pagename = Bilbaonet%2FPage%2FBIO_

ANÁLISIS:

- ¿Cómo se puede acceder?: en la página principal del Ayuntamiento se encuentra el enlace a la página web de ejecución presupuestaria en el apartado de Datos Económicos y Financieros.

- ¿Qué ofrece?:

Ofrece información que se va actualizando a lo largo del año, distribuida en diferentes informes. Los documentos están en formato .pdf y son muy extensos y técnicos.

7. AYUNTAMIENTO DE DONOSTIA-SAN SEBASTIAN

Portal de Presupuestos Municipales:

https://www.donostia.eus/ataria/web/aurrekontuak/hasiera

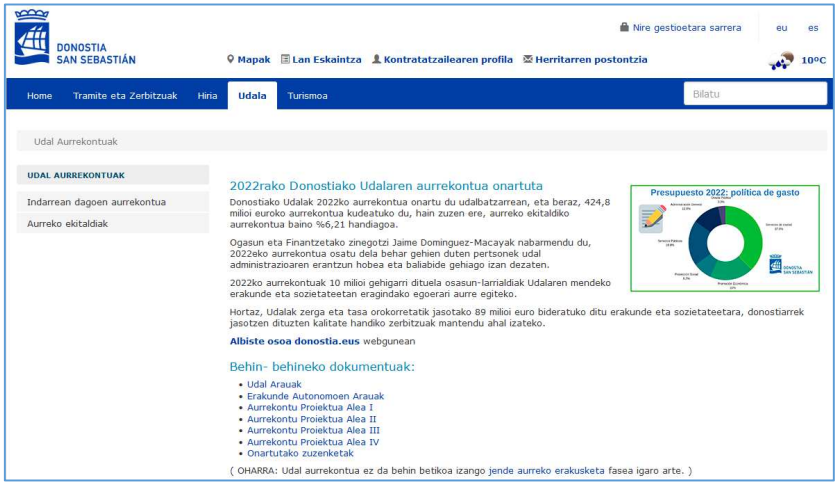

ANÁLISIS:

- ¿Cómo se puede acceder?: en la página web principal, en el apartado “Ayuntamiento”. El enlace se puede encontrar fácilmente en el buscador de la página principal.

- ¿Qué ofrece?:

  Se ofrece amplia información sobre los presupuestos municipales: documentación, informes, memorias, etc. Los contenidos son amplios y técnicos y se presentan en formato .pdf

8. AYUNTAMIENTO DE VITORIA-GASTEIZ

Portal de Presupuestos Municipales:

https://www.vitoria-gasteiz.org/wb021/was/contenidoAction.do? Lang = es & locale = es & idioma = es & uid = b5d0189_11936935db4__7ff7

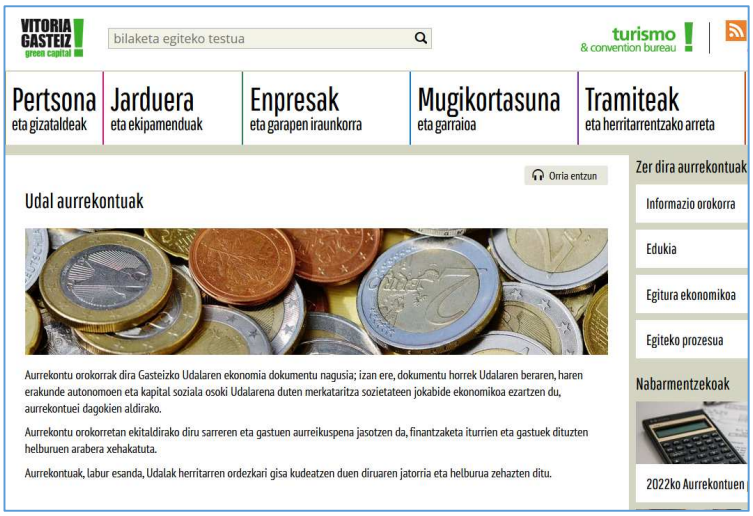

ANÁLISIS:

- ¿Cómo se puede llegar?: No se ha encontrado un enlace directo desde la página web principal del Ayuntamiento, hay que acceder desde el portal de Transparencia, en el apartado "economía y Presupuestos". Es fácilmente localizable en el buscador de la página principal.

- ¿Qué ofrece?:

  Se ofrece amplia información sobre los presupuestos municipales: información general, proceso de aprobación del proyecto de presupuesto, informes, dossier resumen, etc. Los contenidos son amplios y técnicos y se presentan en formato .pdf o excel

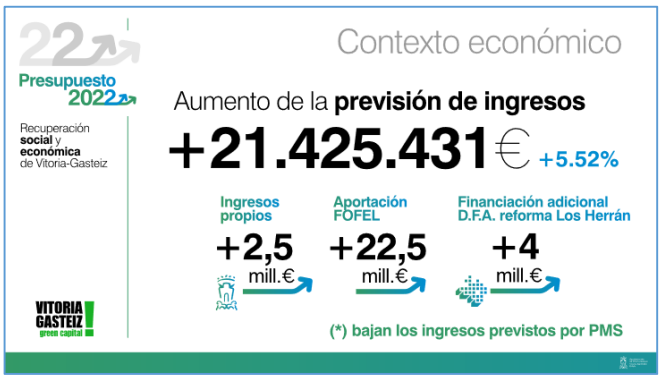

Dónde van mis impuestos: Herramienta para la visualización de los presupuestos:

El Ayuntamiento de Vitoria-Gasteiz ha creado la página web "¿Dónde van mis impuestos?" **con la herramienta de visualización de la Fundación Civio**:

https://noradoaznirezergak.vitoria-gasteiz.org/es /

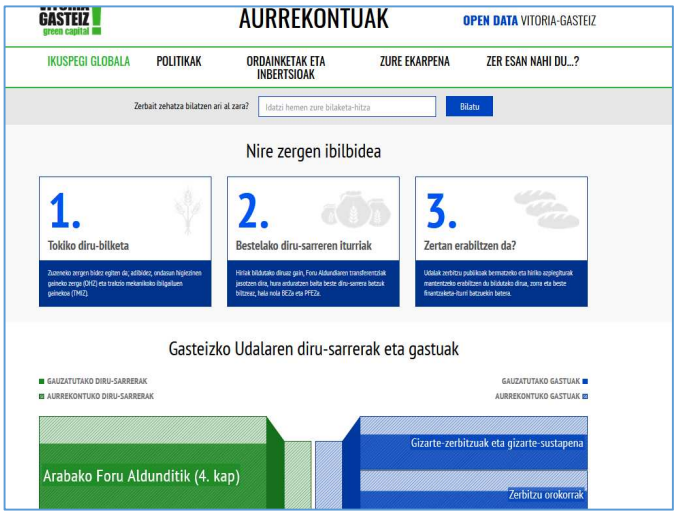

ANÁLISIS:

- ¿Cómo se puede acceder?: desde el portal de transparencia se puede acceder directamente a esta página web. En la página web principal del Ayuntamiento se puede encontrar fácilmente la dirección al realizar la búsqueda de dónde van mis impuestos. En el buscador de la página principal se puede encontrar fácilmente.

- ¿Qué ofrece?:

  Esta herramienta ofrece una visualización clara de los presupuestos, y ha sido desarrollada a partir del código abierto desarrollado en 2014 por la Fundación Civio en colaboración con el Gobierno de Aragón. Ofrece diferentes enfoques: visión general, Políticas, Pagos e Inversiones, etc.

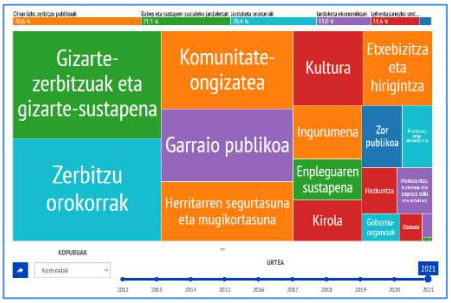

9. GOBIERTO - VISOR DE PRESUPUESTOS MUNICIPALES

Para visualizar los presupuestos municipales Gobierto cuenta con un visualizador que recoge datos de muchos ayuntamientos:

https://presupuestos.gobierto.es /

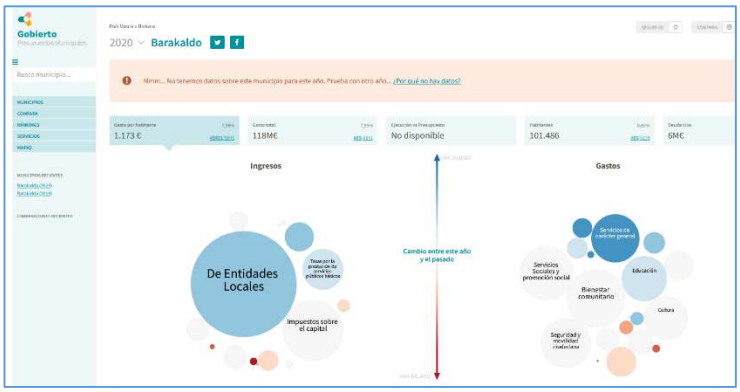

ANÁLISIS:

- ¿Cómo se puede acceder?: el enlace a esta página web se puede encontrar en el portal principal de Gobierto, en el apartado. No se han encontrado enlaces a este portal desde las páginas web de los ayuntamientos de la CAPV analizados.

- ¿Qué ofrece? Realiza una descripción detallada de los presupuestos y los presenta de forma gráfica de forma atractiva, con datos de años anteriores. En muchos casos se ofrecen datos relativos que permiten compararlos con las medias. También permite la comparación entre ayuntamientos.

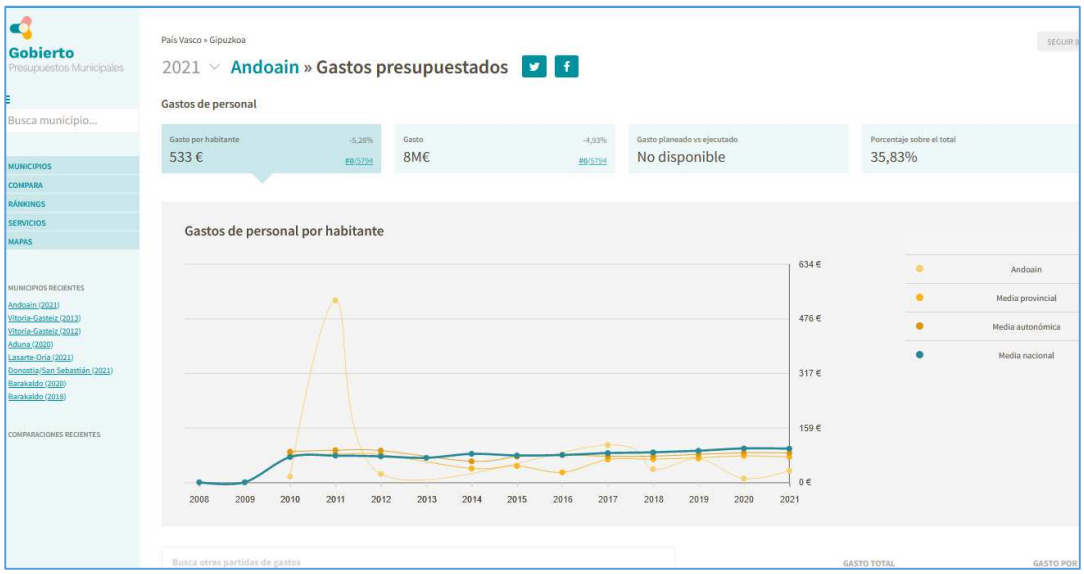

10. AYUNTAMIENTO DE LEIOA – VISOR DE OPEN DATA EN ARAGÓN

Para la visualización de los presupuestos municipales el Ayuntamiento de Leioa utiliza el visualizador del Gobierto:

https://presupuestos.gobierto.es /

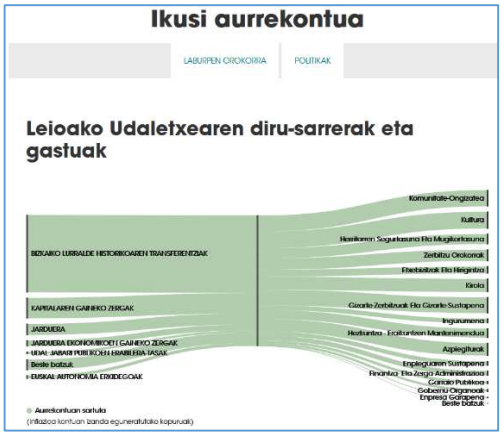

ANÁLISIS:

- ¿Cómo se puede acceder?: el enlace a esta página web se encuentra en el apartado de transparencia del portal de gobierno abierto LeioaZabalik. En el buscador de la página web principal se puede encontrar fácilmente.

- ¿Qué ofrece?

  Se ofrece una presentación visual de los presupuestos con una visión general y visualizaciones por políticas. En cada apartado se ofrecen los datos de forma gráfica y se permite su comparación entre los diferentes años.



11. AYUNTAMIENTO DE GETXO - WEB PRESUPUESTOS

El Ayuntamiento de Getxo dispone de una página web específica para la presentación de los presupuestos municipales:

https://www.getxo.eus/es/gobierno-abierto/portal-transparencianuevo/cuentas-2022

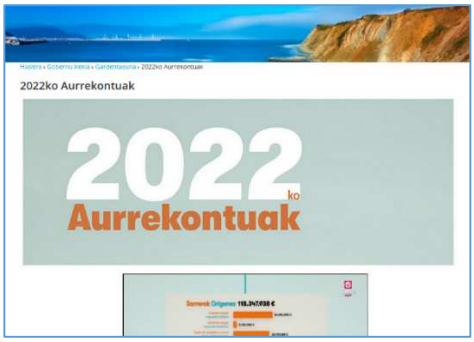

ANÁLISIS:

- ¿Cómo se puede acceder?: el enlace a esta página web se puede encontrar en el apartado de Gestión Municipal del portal web del Ayuntamiento de Getxo. Es fácil encontrarlo en el buscador de la página web principal del Ayuntamiento.

- ¿Qué ofrece?

  Los principales datos sobre el presupuesto se presentan de forma clara y atractiva en diferentes apartados: visión general, visión de detalle, presupuesto consolidado, evolución de los préstamos, usos, ingresos y principales inversiones.

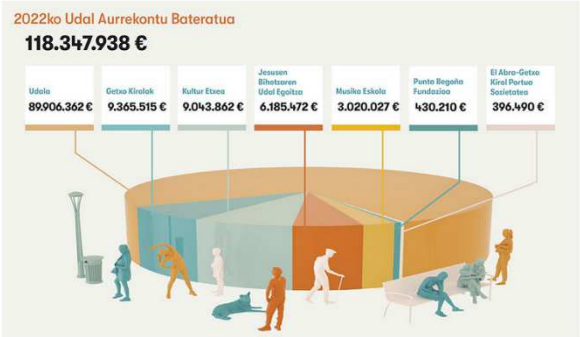

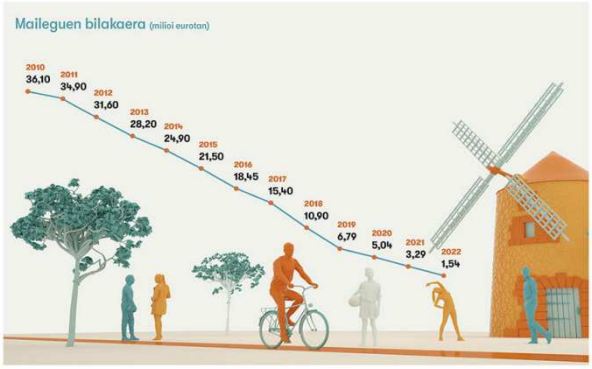

12. AYUNTAMIENTO DE USURBIL - WEB DE PRESUPUESTOS

Página web de presentación de los presupuestos municipales:

https://www.usurbil.eus/es/aurrekontuak

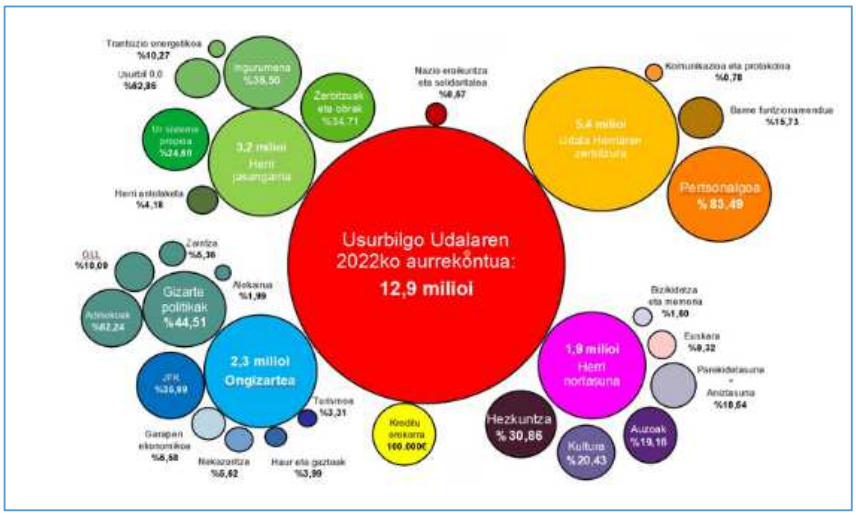

ANÁLISIS:

- ¿Cómo se puede acceder?: el enlace a esta página web se puede encontrar en el apartado. En el buscador de la página web principal se puede encontrar fácilmente.

- ¿Qué ofrece?

  Se ofrece de forma gráfica (en formato de imagen) información detallada sobre el presupuesto.

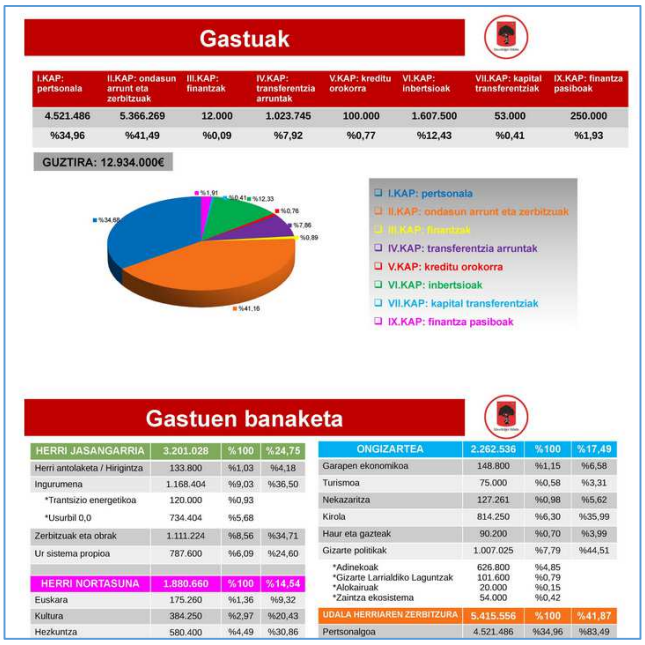

Gastuak

I.KAP: pertsonala	II.KAP: ondasun arrunt eta zerbitzuak	III.KAP: finantzak	IV.KAP: transferentzia arruntak	V.KAP: kreditu orokorra	VI.KAP: inbertsioak	VII.KAP: kapital transferentziak	IX.KAP: finantza pasiboak
4.521.486	5.366.269	12.000	1.023.745	100.000	1.607.500	53.000	250.000
%34,96	%41,49	%0,09	%7,92	%0,77	%12,43	%0,41	%1,93

GUZTIRA: 12.934.000€

Gastuen banaketa

HERRI JASANGARRIA	3.201.028	%100	%24,75
Herri antolaketa / Hirigintza	133.800	%1,03	%4,18
Ingurumena	1.168.404	%9,03	%36,50
*Trantsizio energetikoa	120.000	%0,93	
*Usurbil 0,0	734.404	%5,68	
Zerbitzuak eta obrak	1.111.224	%8,56	%34,71
Ur sistema propioa	787.600	%6,09	%24,60
HERRI NORTASUNA	1.880.660	%100	%14,54
Euskara	175.260	%1,36	%9,32
Kultura	384.250	%2,97	%20,43
Hezkuntza	580.400	%4,49	%30,86

ONGIZARTEA	2.262.536	%100	%17,49
Garapen ekonomikoa	148.800	%1,15	%6,58
Turismoa	75.000	%0,58	%3,31
Nekazaritza	127.261	%0,98	%5,62
Kirola	814.250	%6,30	%35,99
Haur eta gazteak	90.200	%0,70	%3,99
Gizarte politikak	1.007.025	%7,79	%44,51
*Adinekoak	626.800	%4,85	
*Gizarte Larrialdiko Laguntzak	101.600	%0,79	
*Alokairuak	20.000	%0,15	
*Zaintza ekosistema	54.000	%0,42	
UDALA HERRIAREN ZERBITZURA	5.415.556	%100	%41,87
Pertsonalgoa	4.521.486	%34,96	%83,49

13. AYUNTAMIENTO DE SESTAO – FOLLETO PRESUPUESTARIO

El Ayuntamiento de Sestao ha desarrollado en los últimos años el documento de presentación de los presupuestos a modo de folleto:

https://www.sestao.eus/es-ES/Ayuntamiento/Información-institucional/ogasuna/Orriak/Presupuesto.aspx

ANÁLISIS:

- ¿Cómo se puede acceder a esta página web directamente desde la sección No se encuentra fácilmente introduciendo en el buscador de la página principal los presupuestos. A partir de 2021 no se han publicado nuevos folletos.

¿QUÉ OFRECE?

En un documento PDF se recogen de forma gráfica y atractiva los presupuestos anuales. Se ofrecen datos departamentales, principales inversiones, proyectos, coste de los servicios e información específica por materias.