



DATOS DESTACADOS

¿QUEREMOS SER MADRES Y PADRES?

Opiniones y perspectivas



EUSKO JAURLARITZA
GOBIERNO VASCO

ONGIZATE, GAZTERIA ETA
ERRONKA DEMOGRAFIKOAREN SAILA
DEPARTAMENTO DE BIENESTAR,
JUVENTUD Y RETO DEMOGRÁFICO



GAZTEEN EUSKAL
BEHATOKIA OBSERVATORIO VASCO
DE LA JUVENTUD



Objetivo de la investigación

En Euskadi, como en el resto de nuestro entorno, se ha registrado un importante descenso de la natalidad. Este estudio pretende contribuir al conocimiento de las opiniones, motivaciones, deseos, preocupaciones y dificultades de las personas de 25 a 39 años en relación con la maternidad y la paternidad.

Edad media de las mujeres al primer hijo o hija



32,4 años (2023)
30,6 años (2020)
27,9 años (1990)
25,5 años (1980)

2013



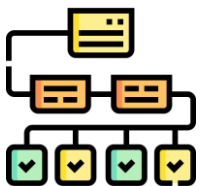
19.118 nacimientos

2023



13.453 nacimientos

Fuente: Eustat. Estadística de Nacimientos



Metodología

Universo: personas de 25 a 39 años de Euskadi

Muestra: 2.323 personas

Tipo de encuestas: online y telefónicas

Fechas: entre el 11 de noviembre y el 17 de diciembre de 2024

Personas de 25 – 39 años → 2.323 encuestas

De las personas encuestadas, el 66,5 % no tiene hijos/as y el 33,5 % sí

El error muestral se estima en un $\pm 2,0$ % para el conjunto de la muestra, con un nivel de confianza de 95,5 % y bajo el supuesto teórico de que la muestra fuera totalmente aleatoria ($p=q=0,5$).





Ideas sobre la maternidad y la paternidad

La mayoría percibe que tener hijos e hijas implica mayor renuncia y presión para las mujeres.

Muy + bastante de acuerdo	Total	Mujeres	Hombres
Supone mayor renuncia profesional para las mujeres	78,9 %	87,9 %	69,8 %
Las mujeres siguen implicándose más en la crianza	76,0 %	85,1 %	66,7 %
Supone mayor carga de trabajo en el hogar para las mujeres	75,2 %	87,0 %	63,3 %
Las mujeres sufren más la presión social para tener hijos	71,1 %	79,9 %	62,3 %



La experiencia de quienes son madres y padres

Las madres reportan más dificultades derivadas de la crianza que los padres.

Muy + bastante de acuerdo	Total	Mujeres	Hombres
El reparto de las tareas de crianza y del hogar es equilibrado	64,3 %	53,1 %	79,6 %
Tu estado emocional ha mejorado	56,5 %	50,0 %	65,3 %
Te sientes abrumado/a por las responsabilidades	54,9 %	61,8 %	45,5 %
Tu relación de pareja ha mejorado	30,6 %	23,1 %	40,7 %



La experiencia de quienes son madres y padres, y trabajan

Las madres que trabajan también viven más dificultades relacionadas con la conciliación laboral que los padres.

Muy + bastante de acuerdo	Total	Mujeres	Hombres
El estrés derivado del trabajo afecta a tu bienestar como padre o madre	70,3 %	76,1 %	63,6 %
El estrés o las preocupaciones derivadas de la crianza afectan a tu rendimiento profesional	46,5 %	50,0 %	42,6 %
Las medidas de conciliación que te ofrecen en tu trabajo son suficientes	44,9 %	40,6 %	49,9 %
Tener hijos/as afecta negativamente a tus oportunidades laborales	38,6 %	48,5 %	27,1 %





Preocupaciones relacionadas con la maternidad y la paternidad de quienes aún no tienen hijos e hijas

Renunciar al tiempo propio es lo que más preocupa. De nuevo, todas las cuestiones planteadas preocupan más a las mujeres.

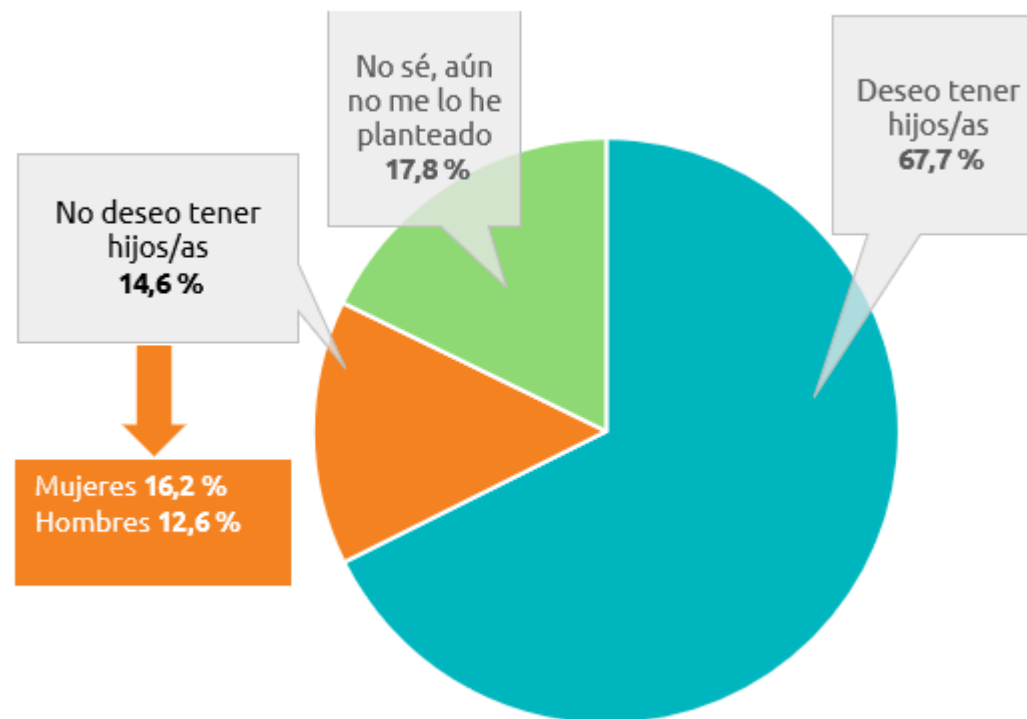
Preocupa mucho + bastante	Total	Mujeres	Hombres
No tener tiempo para ti	64,6 %	72,2 %	58,0 %
Que se resienta tu salud física o mental	59,4 %	74,7 %	46,8 %
Que se resienta tu estilo de vida	55,6 %	61,2 %	50,5 %
Que se resienta tu relación de pareja	53,2 %	59,0 %	48,8 %
No saber ejercer como padre o madre	54,3 %	61,8 %	48,2 %
Perder poder adquisitivo	49,9 %	52,5 %	47,7 %
No poder desarrollar tus proyectos profesionales	49,3 %	60,1 %	40,4 %



La mayoría de quienes no tienen aún hijos o hijas desea tenerlos en el futuro

El 43,6 % de quienes no quieren tener hijos o hijas dicen que es una decisión firme.

Suponen el 7,6 % de las mujeres y el 5,0 % de los hombres de 25 a 39 años que no tienen hijos/as.

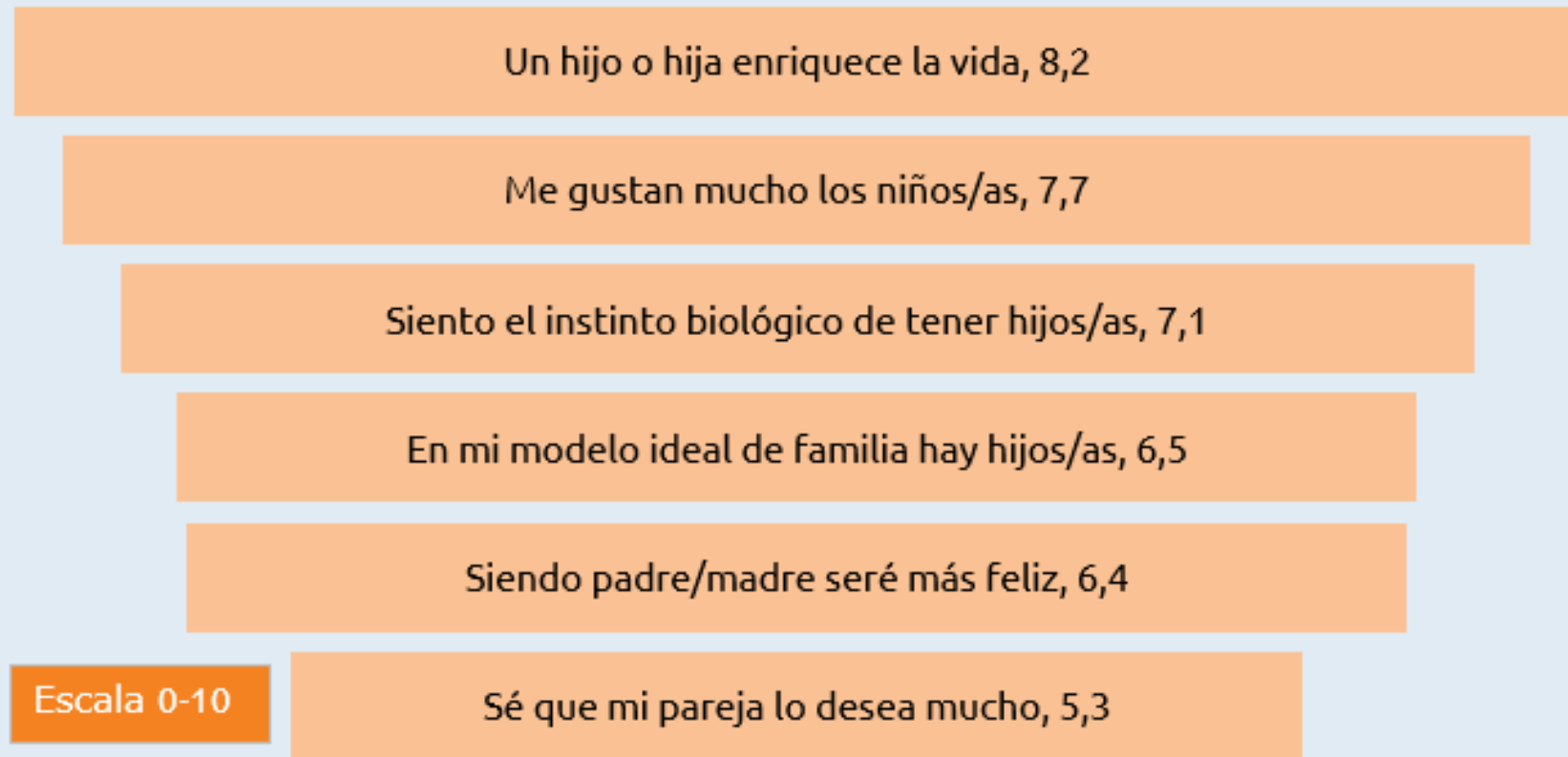


Las mujeres que afirman que hay desigualdad en el reparto de las responsabilidades de la crianza expresan en mayor medida su decisión de no tener hijos/as.



Los hijos e hijas enriquecen la vida, es la razón más importante de quienes son padres y madres o desean serlo

RAZONES PARA QUERER TENER HIJOS/AS



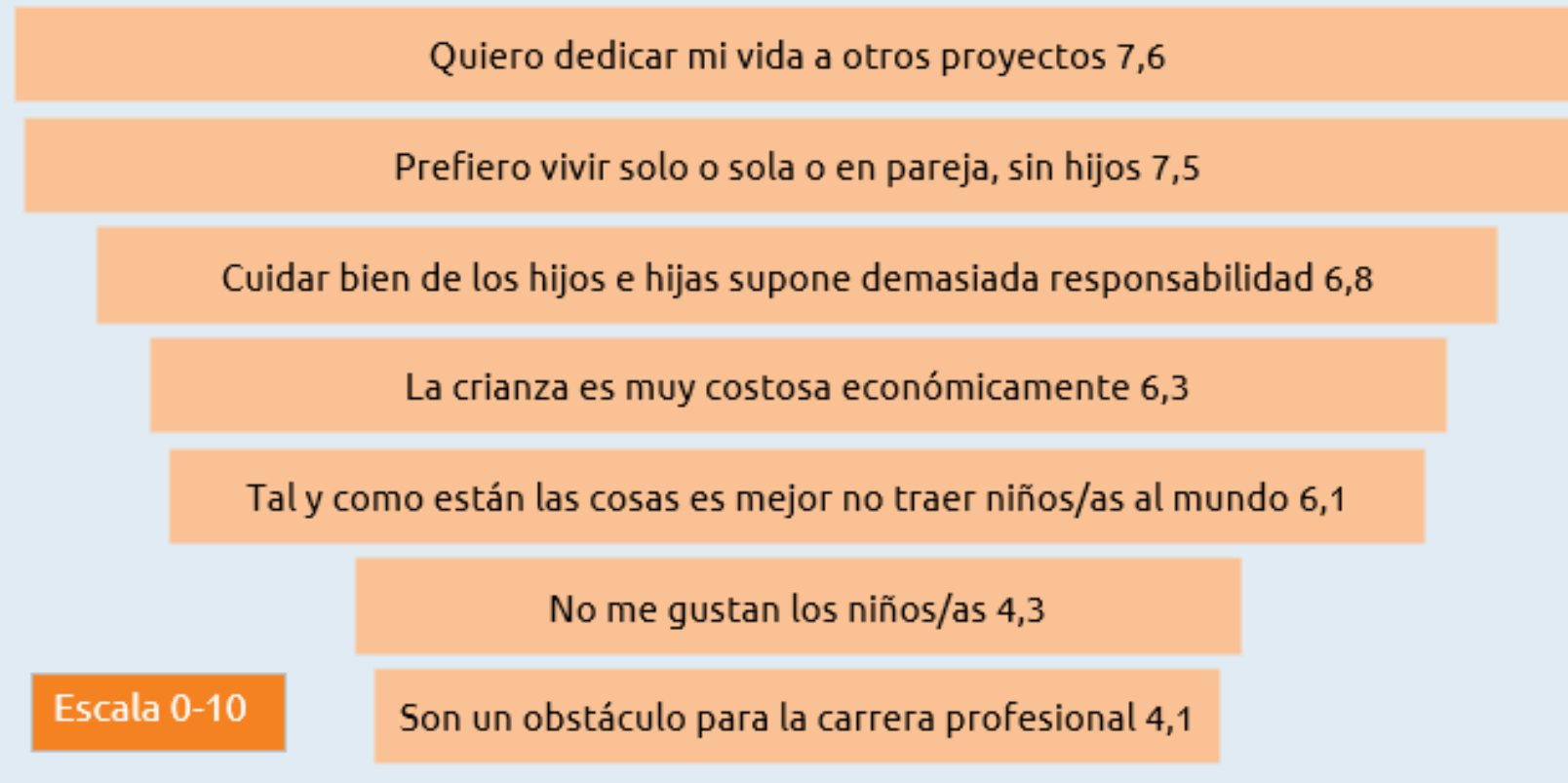
Escala 0-10





El deseo de dedicar la vida a otros proyectos es la principal razón para no tener hijos o hijas

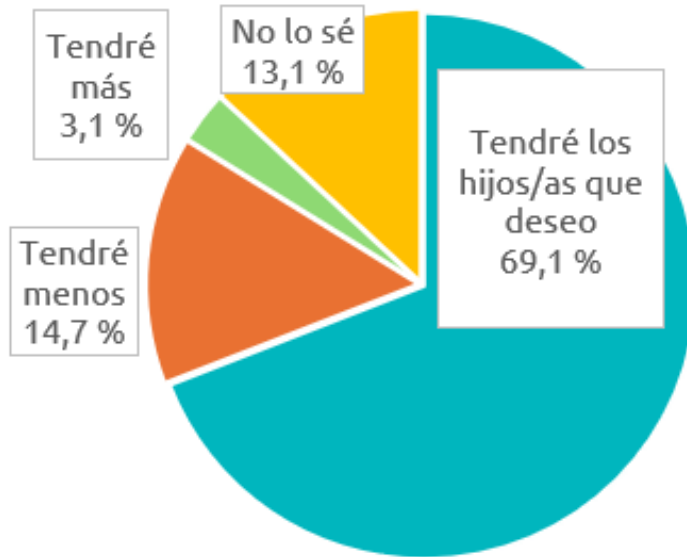
RAZONES PARA NO QUERER TENER HIJOS/AS



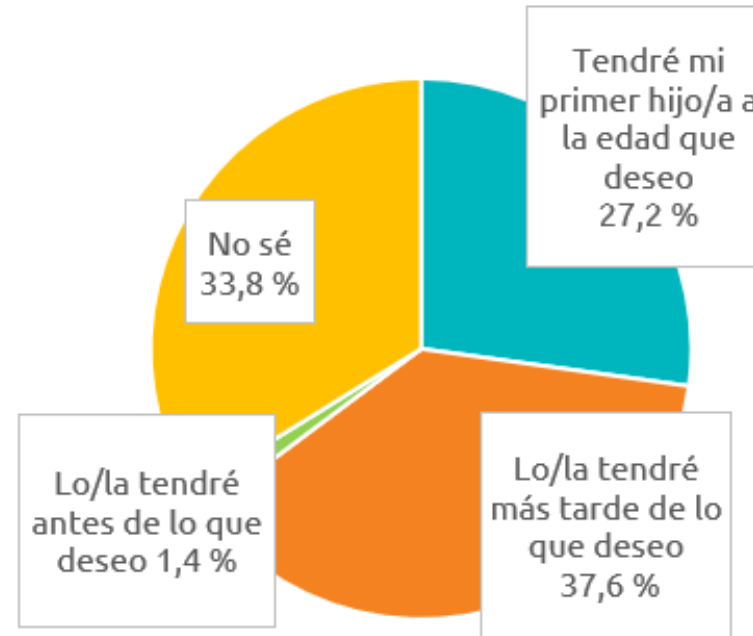


2,2 hijos o hijas es el número ideal, y quienes aún no tienen desearían tener su primer hijo o hija con 33,3 años


25-39 años, con y sin hijos/as



25-39 años, sin hijos/as



Las razones por las que creen que no se cumplirán sus expectativas son fundamentalmente económicas y laborales.



Las medidas de conciliación de la vida laboral y personal son las ayudas que mejor se valoran

Las personas que tienen hijos/as son más críticas con las ayudas.

Creen que ayudan mucho + bastante	Total	Sin hijos/as	Con hijos/as
La oferta de haurreskolak o guarderías públicas	63,8 %	66,5 %	59,5 %
La duración del permiso de paternidad (16 semanas)	58,3 %	62,5 %	52,0 %
La duración del permiso de maternidad (16 semanas)	54,2 %	59,6 %	46,1 %
La oferta de ocio educativo (como haurguneak y kideguneak)	55,4 %	59,8 %	48,8 %
Ayudas económicas para las personas que cogen una reducción de jornada para el cuidado de hijos/as	45,6 %	57,0 %	28,1 %
Ayudas económicas para las personas que cogen una excedencia para el cuidado de hijos/as	44,0 %	55,4 %	26,6 %
La duración de la ayuda económica mensual por hijo/a (hasta los 3 años para el primer y segundo hijo/a)	42,6 %	48,8 %	32,8 %
La cuantía de las ayudas económicas mensuales por hijo/a (200 €)	39,5 %	41,3 %	36,9 %
Las ayudas económicas para la contratación de personas para cuidar de los hijos/as	35,5 %	46,6 %	18,5 %

