



1993 • 2018

OSALAN

Aholkatzen, laguntzen, prebenitzen
Asesorando, acompanyando, previnindo

#osalan25

Accidentes laborales

AÑOS
90

42.000
accidentes



INCIDENCIA

53,29/mil personas
trabajadoras

AÑO
2017

33.564
accidentes



INCIDENCIA


43,30/mil personas
trabajadoras




Descenso
del 22%

Siniestralidad laboral

Nº DE PERSONAS FALLECIDAS




Presupuesto



Año 1993

6

MILLONES DE EUROS



Año 2017

14

MILLONES DE EUROS

Plantilla Osalan

PERSONAS
EMPLEADAS

TÉCNICOS/AS MEDIOS
Y SUPERIORES



Año 1993

149

67




Año 2017

174



112

+70%

Investigación



136
PROYECTOS



4.115.000€

La difusión del conocimiento sobre PRL

La colaboración entre agentes públicos y privados

La investigación e innovación

La mejora de las condiciones de trabajo

Los accidentes pueden y deben ser prevenidos

Identidad 25 aniversario



Marca 25 aniversario



1993 • 2018

OSALAN

Aholkatzen, laguntzen, prebenitzen
Asesorando, acompañando, previniendo

Formación y asesoramiento

En el ámbito **formativo y de asesoramiento**, Osalan el pasado año se encargó de la formación básica de 1.223 delegados y delegadas de prevención.

A su vez, realizó 7 talleres en los que 415 profesionales de organizaciones preventivas profundizaron en su formación.

Se hicieron 1.485 visitas a obras de construcción y 229 centros de trabajo de nueva apertura. A su vez, se atendieron 1.660 consultas telefónicas, 155 presenciales y 79 en Zuzenean.

400 estudiantes de 13 especialidades formativas
Más de 250 estudiantes de FP

Formación a

1.223

Delegados y delegadas
de prevención

7

Talleres

415

Personas formadas

VISITAS

1.485

A obras de construcción

229

A centros de trabajo
de nueva apertura

CONSULTAS

1.660

Telefónicas

155

Presenciales

79

Zuzenean

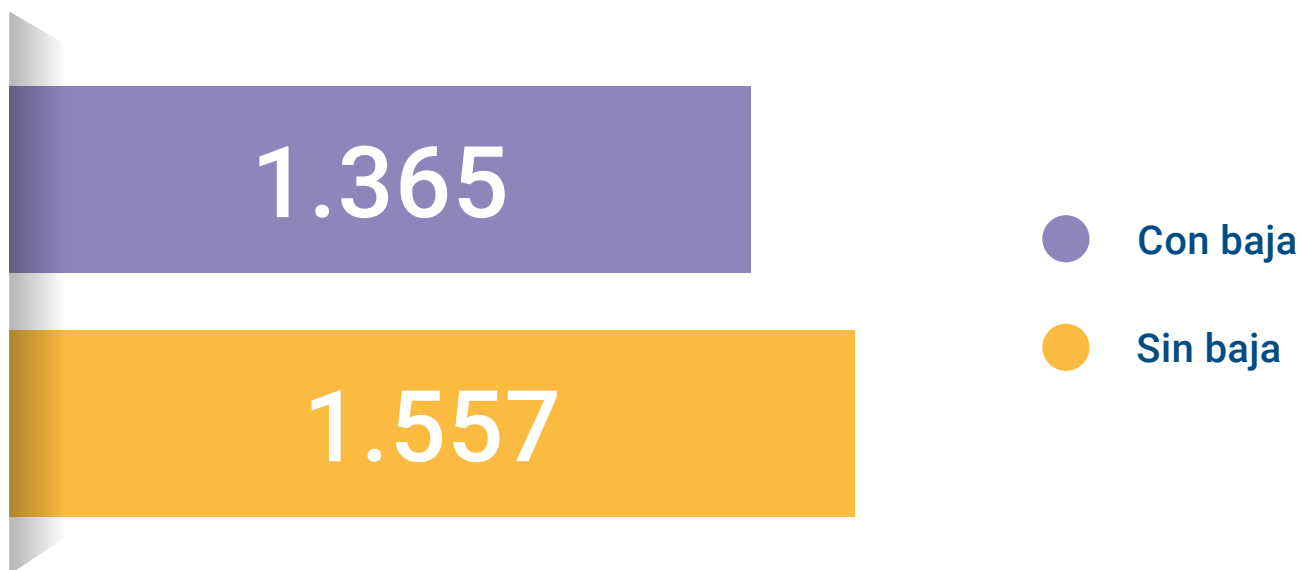
Laboratorio de Higiene Industrial

Laboratorio de Higiene Industrial ha realizado en 2017 un total de 2.439 determinaciones analíticas, correspondientes a muestras de 12 Servicios de Prevención, emitiendo 170 informes externos, 10 internos y 39 de control de calidad.



Enfermedades profesionales

En 2017 se han registrado 1.365 con baja y 1.557 sin baja.



Accidentes registrados



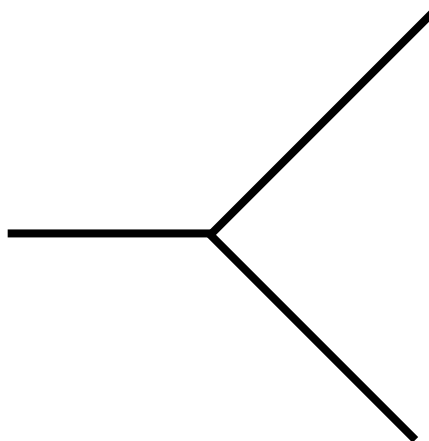
	Personas fallecidas	En jornada laboral	En trayecto
2016	40	34	6
2017	32	25	7

Accidentes traumáticos

Se han investigado

228

**ACCIDENTES
TRAUMÁTICOS**



100%

de los accidentes
traumáticos mortales,
muy graves o graves

100%

de los no traumáticos
mortales

Observaciones datos obtenidos

ACCIDENTES

15%

Primer mes de contrato

30%

Primer año de trabajo

BASE DE LOS ACCIDENTES EN JORNADA LABORAL

Movimientos
del cuerpo

La pérdida de control
de la maquinaria

Las caídas

ACCIDENTES CON BAJA Por cada 1.000 trabajadores

+ de 80
Construcción

+ de 77
Sector primario

+ de 63,56
Industria

+ de 26,42
Servicios

Observaciones datos obtenidos

LOS HOMBRES SUFREN EN
MAYOR MEDIDA LOS ACCIDENTES
GRAVES Y MORTALES

3 veces más

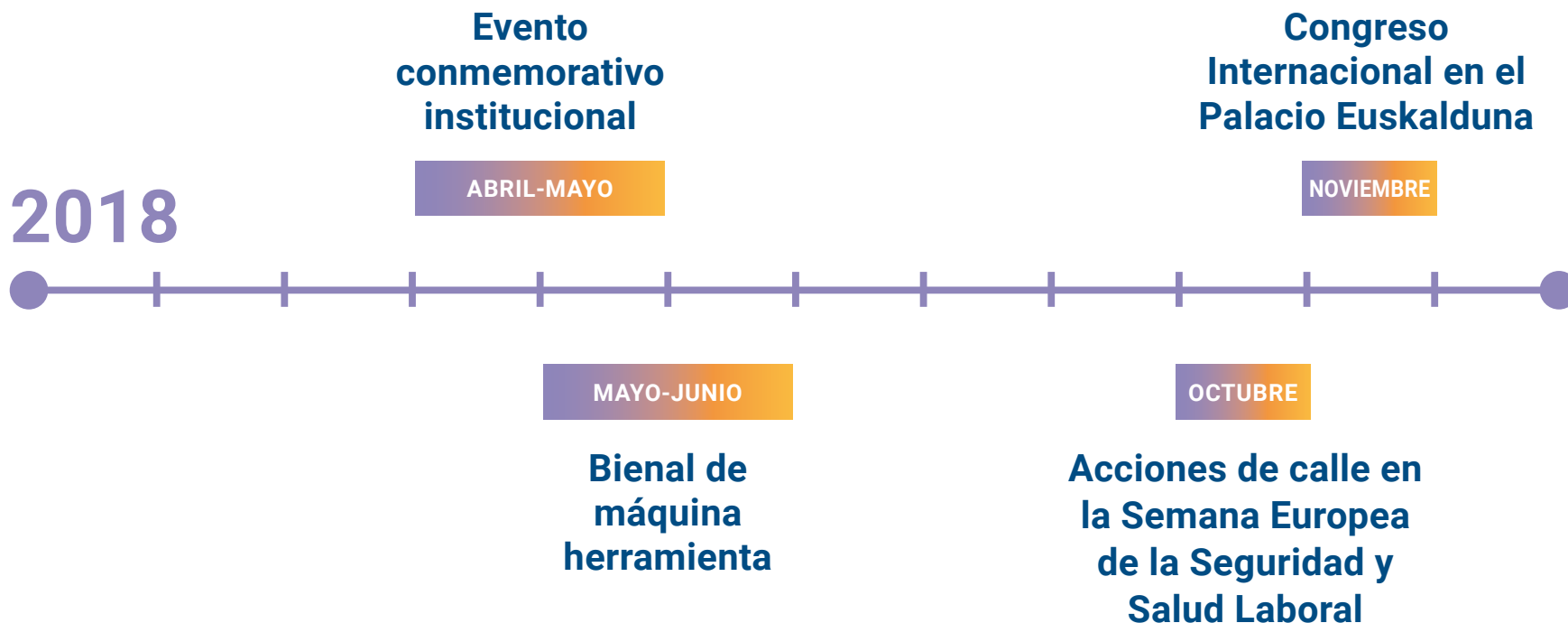
CONTRATO TEMPORAL

> 1,15 que indefinido

AUTÓNOMOS

> 1/3 que indefinidos

Programa actos conmemorativos





1993 • 2018

OSALAN

Aholkatzen, laguntzen, prebenitzen
Asesorando, acompanyando, preveniendo

#osalan25