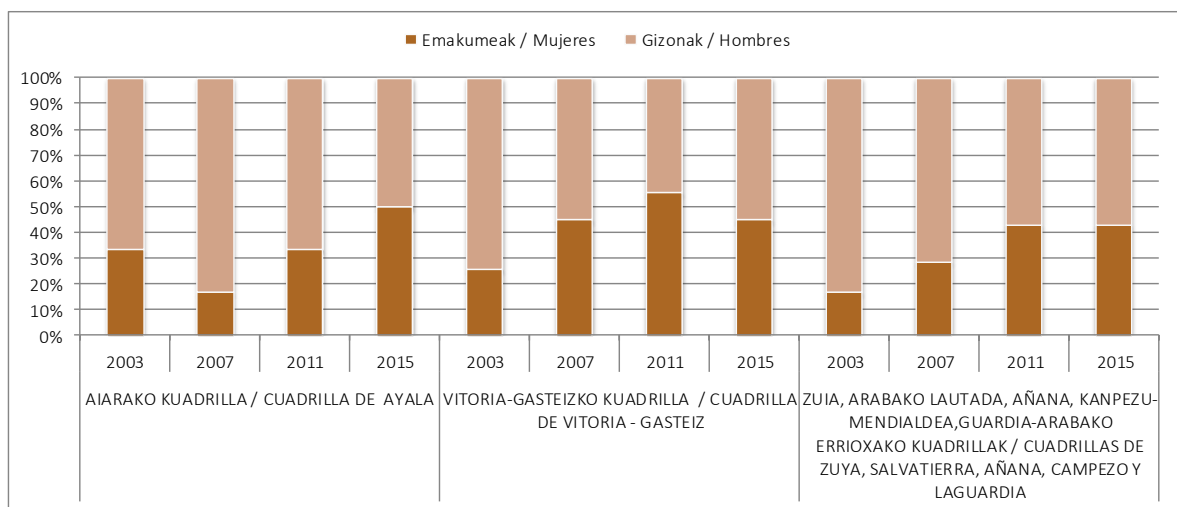


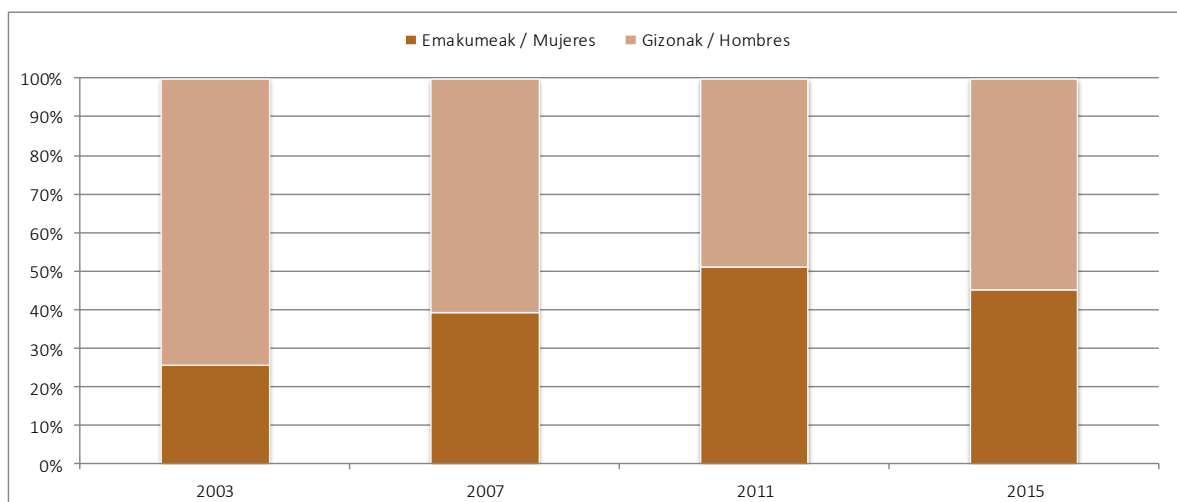
## Hauteskundeetako emaitzak / Resultados electorales

### Emakume hautetsiak guztira / Total de mujeres electas

Hautesbarrutia / Circunscripción	2003		2007		2011		2015	
	n	%	n	%	n	%	n	%
AIARAKO KUADRILLA / CUADRILLA DE AYALA	2	33%	1	17%	2	33%	3	50%
VITORIA - GASTEIZKO KUADRILLA / CUADRILLA DE VITORIA - GASTEIZ	10	26%	17	45%	21	55%	17	45%
ZUIA, ARABAKO LAUTADA, AÑANA, KANPEZU-MENDIALDEA, GUARDIA-ARABAKO ERRIOXAKO KUADRILLAK / CUADRILLAS DE ZUYA, SALVATIERRA, AÑANA, CAMPEZO Y LAGUARDIA	1	17%	2	29%	3	43%	3	43%
<b>ARABA / ÁLAVA</b>	<b>13</b>	<b>25%</b>	<b>20</b>	<b>39%</b>	<b>26</b>	<b>51%</b>	<b>23</b>	<b>45%</b>

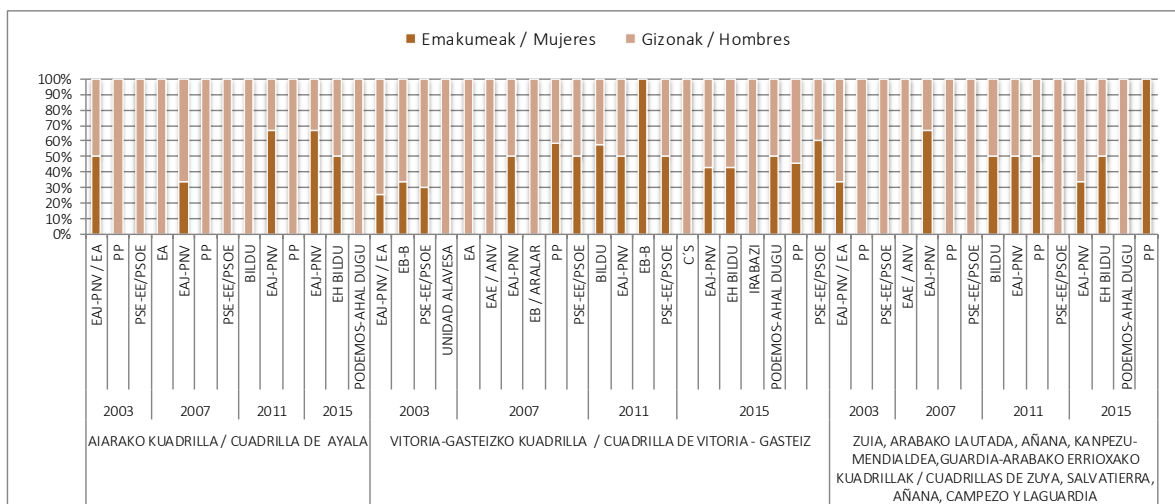


### ARABA / ÁLAVA



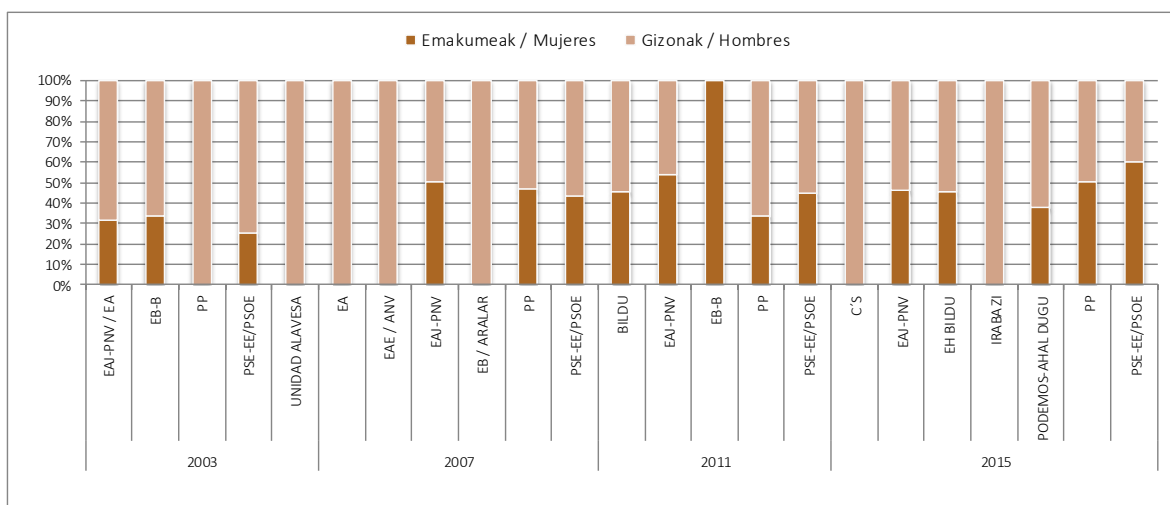
## Emakume hautetsiak alderdiaren arabera / Mujeres electas por partido político

Hautesbarrutia / Circunscripción	Alderdia / Partido	2003		2007		2011		2015	
		n	%	n	%	n	%	n	%
AIARAKO KUADRILLA / CUADRILLA DE AYALA	BILDU					0	0%		
	EA			0	0%				
	EAJ-PNV			1	33%	2	67%	2	67%
	EAJ-PNV / EA	2	50%						
	EH BILDU							1	50%
	PODEMOS-AHAL DUGU							0	0%
	PP	0	0%	0	0%	0	0%		
	PSE-EE/PSOE	0	0%	0	0%				
<b>AIARAKO KUADRILLA / CUADRILLA DE AYALA</b>		<b>2</b>	<b>33%</b>	<b>1</b>	<b>17%</b>	<b>2</b>	<b>33%</b>	<b>3</b>	<b>50%</b>
VITORIA - GASTEIZKO KUADRILLA / CUADRILLA DE VITORIA - GASTEIZ	BILDU					4	57%		
	C'S							0	0%
	EA			0	0%				
	EAE / ANV			0	0%				
	EAJ-PNV			4	50%	4	50%	3	43%
	EAJ-PNV / EA	3	25%						
	EB / ARALAR			0	0%				
	EB-B	1	33%			2	100%		
	EH BILDU							3	43%
	IRABAZI							0	0%
	PODEMOS-AHAL DUGU							3	50%
	PP	3	23%	7	58%	7	54%	5	45%
	PSE-EE/PSOE	3	30%	6	50%	4	50%	3	60%
	UNIDAD ALAVESA	0	0%						
<b>VITORIA - GASTEIZKO KUADRILLA / CUADRILLA DE VITORIA - GASTEIZ</b>		<b>10</b>	<b>26%</b>	<b>17</b>	<b>45%</b>	<b>21</b>	<b>55%</b>	<b>17</b>	<b>45%</b>
ZUIA, ARABAKO LAUTADA, AÑANA, KANPEZU-MENDIALDEA, GUARDIA-ARABAKO ERRIOXAKO KUADRILLAK / CUADRILLAS DE ZUYA, SALVATIERRA, AÑANA, CAMPEZO Y LAGUARDIA	BILDU					1	50%		
	EAE / ANV			0	0%				
	EAJ-PNV			2	67%	1	50%	1	33%
	EAJ-PNV / EA	1	33%						
	EH BILDU							1	50%
	PODEMOS-AHAL DUGU							0	0%
	PP	0	0%	0	0%	1	50%	1	100%
	PSE-EE/PSOE	0	0%	0	0%	0	0%		
<b>ZUIA, ARABAKO LAUTADA, AÑANA, KANPEZU-MENDIALDEA, GUARDIA-ARABAKO ERRIOXAKO KUADRILLAK / CUADRILLAS DE ZUYA, SALVATIERRA, AÑANA, CAMPEZO Y LAGUARDIA</b>		<b>1</b>	<b>17%</b>	<b>2</b>	<b>29%</b>	<b>3</b>	<b>43%</b>	<b>3</b>	<b>43%</b>
<b>ARABA / ÁLAVA</b>		<b>13</b>	<b>25%</b>	<b>20</b>	<b>39%</b>	<b>26</b>	<b>51%</b>	<b>23</b>	<b>45%</b>



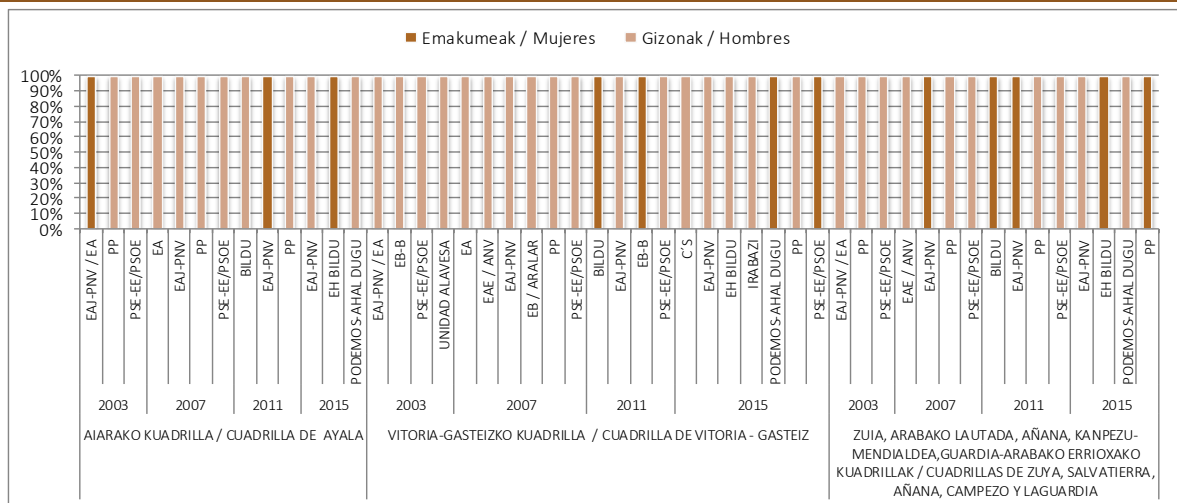
## ARABA / ÁLAVA

Alderdia / Partido	2003		2007		2011		2015	
	n	%	n	%	n	%	n	%
BILDU					5	45%		
C'S							0	0%
EA			0	0%				
EAE / ANV			0	0%				
EAJ-PNV			7	50%	7	54%	6	46%
EAJ-PNV / EA	6	32%						
EB / ARALAR			0	0%				
EB-B	1	33%			2	100%		
EH BILDU							5	45%
IRABAZI							0	0%
PODEMOS-AHAL DUGU							3	38%
PP	3	19%	7	47%	8	50%	6	50%
PSE-EE/PSOE	3	25%	6	43%	4	44%	3	60%
UNIDAD ALAVESA	0	0%						
<b>ARABA / ÁLAVA</b>	<b>13</b>	<b>25%</b>	<b>20</b>	<b>39%</b>	<b>26</b>	<b>51%</b>	<b>23</b>	<b>45%</b>



**Emakume hautetsi zerrendaburuak alderdiaren arabera / Mujeres electas cabezas de listas por partido político**

Hautesbarrutia / Circunscripción	Alderdia / Partido	2003		2007		2011		2015	
		n	%	n	%	n	%	n	%
AIARAKO KUADRILLA / CUADRILLA DE AYALA	BILDU					0	0%		
	EA			0	0%				
	EAJ-PNV			0	0%	1	100%	0	0%
	EAJ-PNV / EA	1	100%						
	EH BILDU							1	100%
	PODEMOS-AHAL DUGU							0	0%
	PP	0	0%	0	0%	0	0%		
	PSE-EE/PSOE	0	0%	0	0%				
<b>AIARAKO KUADRILLA / CUADRILLA DE AYALA</b>		<b>1</b>	<b>33%</b>	<b>0</b>	<b>0%</b>	<b>1</b>	<b>33%</b>	<b>1</b>	<b>33%</b>
VITORIA - GASTEIZKO KUADRILLA / CUADRILLA DE VITORIA - GASTEIZ	BILDU					1	100%		
	C'S							0	0%
	EA			0	0%				
	EAE / ANV			0	0%				
	EAJ-PNV			0	0%	0	0%	0	0%
	EAJ-PNV / EA	0	0%						
	EB / ARALAR			0	0%				
	EB-B	0	0%			1	100%		
	EH BILDU							0	0%
	IRABAZI							0	0%
	PODEMOS-AHAL DUGU							1	100%
	PP	0	0%	0	0%	0	0%	0	0%
	PSE-EE/PSOE	0	0%	0	0%	0	0%	1	100%
	UNIDAD ALAVESA	0	0%						
<b>VITORIA - GASTEIZKO KUADRILLA / CUADRILLA DE VITORIA - GASTEIZ</b>		<b>0</b>	<b>0%</b>	<b>0</b>	<b>0%</b>	<b>2</b>	<b>40%</b>	<b>2</b>	<b>29%</b>
ZUIA, ARABAKO LAUTADA, AÑANA, KANPEZU-MENDIALDEA, GUARDIA-ARABAKO ERRIOXAKO KUADRILLAK / CUADRILLAS DE ZUYA, SALVATIERRA, AÑANA, CAMPEZO Y LAGUARDIA	BILDU					1	100%		
	EAE / ANV			0	0%				
	EAJ-PNV			1	100%	1	100%	0	0%
	EAJ-PNV / EA	0	0%						
	EH BILDU							1	100%
	PODEMOS-AHAL DUGU							0	0%
	PP	0	0%	0	0%	0	0%	1	100%
	PSE-EE/PSOE	0	0%	0	0%	0	0%		
<b>ZUIA, ARABAKO LAUTADA, AÑANA, KANPEZU-MENDIALDEA, GUARDIA-ARABAKO ERRIOXAKO KUADRILLAK / CUADRILLAS DE ZUYA, SALVATIERRA, AÑANA, CAMPEZO Y LAGUARDIA</b>		<b>0</b>	<b>0%</b>	<b>1</b>	<b>25%</b>	<b>2</b>	<b>50%</b>	<b>2</b>	<b>50%</b>
<b>ARABA / ÁLAVA</b>		<b>1</b>	<b>9%</b>	<b>1</b>	<b>7%</b>	<b>5</b>	<b>42%</b>	<b>5</b>	<b>36%</b>



## ARABA / ÁLAVA

Alderdia / Partido	2003		2007		2011		2015	
	n	%	n	%	n	%	n	%
BILDU					2	67%		
C'S							0	0%
EA			0	0%				
EAE / ANV			0	0%				
EAJ-PNV			1	33%	2	67%	0	0%
EAJ-PNV / EA	1	33%						
EB / ARALAR			0	0%				
EB-B	0	0%			1	100%		
EH BILDU							2	67%
IRABAZI							0	0%
PODEMOS-AHAL DUGU							1	33%
PP	0	0%	0	0%	0	0%	1	50%
PSE-EE/PSOE	0	0%	0	0%	0	0%	1	100%
UNIDAD ALAVESA	0	0%						
<b>ARABA / ÁLAVA</b>	<b>1</b>	<b>9%</b>	<b>1</b>	<b>7%</b>	<b>5</b>	<b>42%</b>	<b>5</b>	<b>36%</b>

