

EUSKO JAURLARITZA



GOBIERNO VASCO

EUSKO LEGEBILTZARRERAKO HAUTESKUNDEAK

BEHIN-BEHINEKO EMAITZAK

ELECCIONES PARLAMENTO VASCO

RESULTADOS PROVISIONALES

2024

Apirila

21

Abril


hauteskundeak

 **A21**
2024

elecciones



EUSKO JAURLARITZA
GOBIERNO VASCO



Argitaraldia
Edición

2024ko Apirila
Abril 2024

BY:

Segurtasun Saila. Eusko Jaurlaritz/ Departamento de Seguridad. Gobierno Vasco

NC:

Merkataritza-xederik gabeko erabilera/ Uso sin fines comerciales

ND:

Edukia aldatu gabe/ Sin modificar contenido

Aurkibidea

Índice

EUSKADI

Behin-behineko emaitzak	4
Resultados provisionales	4
Emaitzen konparaketa	6
Comparativa resultados	6
Hautagaitza irabazleak udalerriz udalerriz	8
Candidaturas ganadoras por municipio	8
Partehartzearen bilakaera	14
Evolución de la participación	14

HAUTESBARRUTIAK

CIRCUNSCRIPCIONES ELECTORALES

ARABA / ÁLAVA	15
Behin-behineko emaitzak	15
Resultados provisionales	15
Emaitzen konparaketa	17
Comparativa de resultados	17
BIZKAIA	18
Behin-behineko emaitzak	18
Resultados provisionales	18
Emaitzen konparaketa	20
Comparativa de resultados	20
GIPUZKOA	21
Behin-behineko emaitzak	21
Resultados provisionales	21
Emaitzen konparaketa	23
Comparativa de resultados	23

HIRIBURUAK

CAPITALES

VITORIA-GASTEIZ	24
Behin-behineko emaitzak	24
Resultados provisionales	24
Emaitzen konparaketa	26
Comparativa de resultados	26
BILBAO	27
Behin-behineko emaitzak	27
Resultados provisionales	27
Emaitzen konparaketa	29
Comparativa de resultados	29
DONOSTIA / SAN SEBASTIAN	30
Behin-behineko emaitzak	30
Resultados provisionales	30
Emaitzen konparaketa	32
Comparativa de resultados	32

EMAITZAK UDALERRIZ UDALERRI

RESULTADOS POR MUNICIPIOS

ARABA / ÁLAVA	33
BIZKAIA	41
GIPUZKOA	58

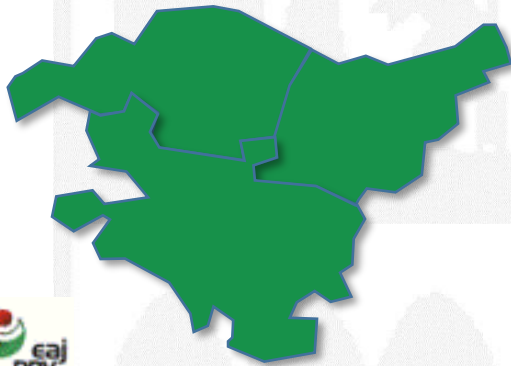
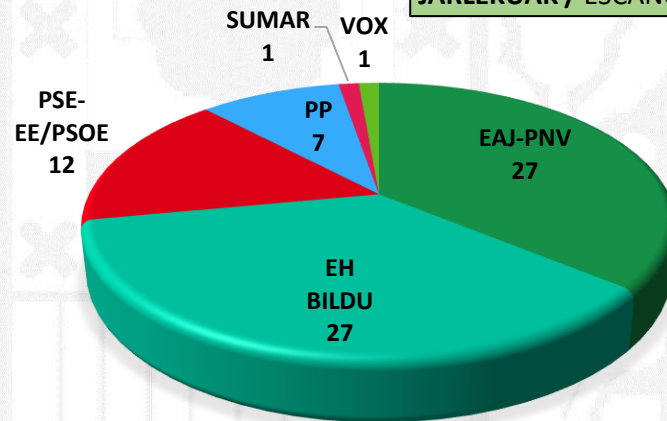
EUSKADI

Zenbatuta / Escrutado : 100,00 %

Errolda/Censo : 1.712.301










	Zk/Nº	%
Botoak/Votos	1.070.467	62,52
Abstentzioa/Abstención	641.834	37,48
Baliogabeak/Nulos	7.835	0,73
Zuriak/Blancos	10.462	0,98
Botoak hautagaitzei/Votos a candidaturas	1.052.170	98,29

JARLEKUAK / ESCAÑOS



	Hautagaitzak Candidaturas	Botoak Votos	Botoen % % Votos	Jarlekuak Escaños
	EAJ-PNV	370.554	35,22	27
	EH BILDU	341.735	32,48	27
	PSE-EE/PSOE	149.660	14,22	12
	PP	97.149	9,23	7
	SUMAR	35.092	3,34	1

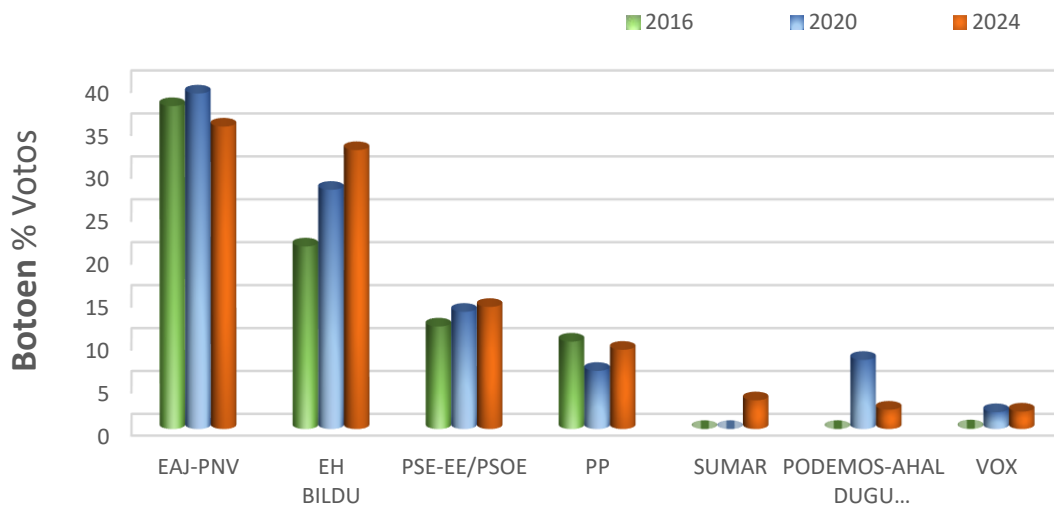
EUSKADI

	Hautagaitzak Candidaturas	Botoak Votos	Botoen % % Votos	Jarlekuak Escaños
	PODEMOS-AHAL DUGU - ALIANZA VERDE	23.679	2,25	0
	VOX	21.396	2,03	1
	PACMA	5.481	0,52	0
	EB-AZ	3.072	0,29	0
	PUM+J	1.628	0,15	0
	IZAN	1.412	0,13	0
	PCTE / ELAK	660	0,06	0
	PH	471	0,04	0
	O.E.	181	0,02	0
Banatu beharreko jarleku kopurua / N° de escaños a repartir				75

EUSKADI

Emaitzen konparaketa / Comparativa resultados

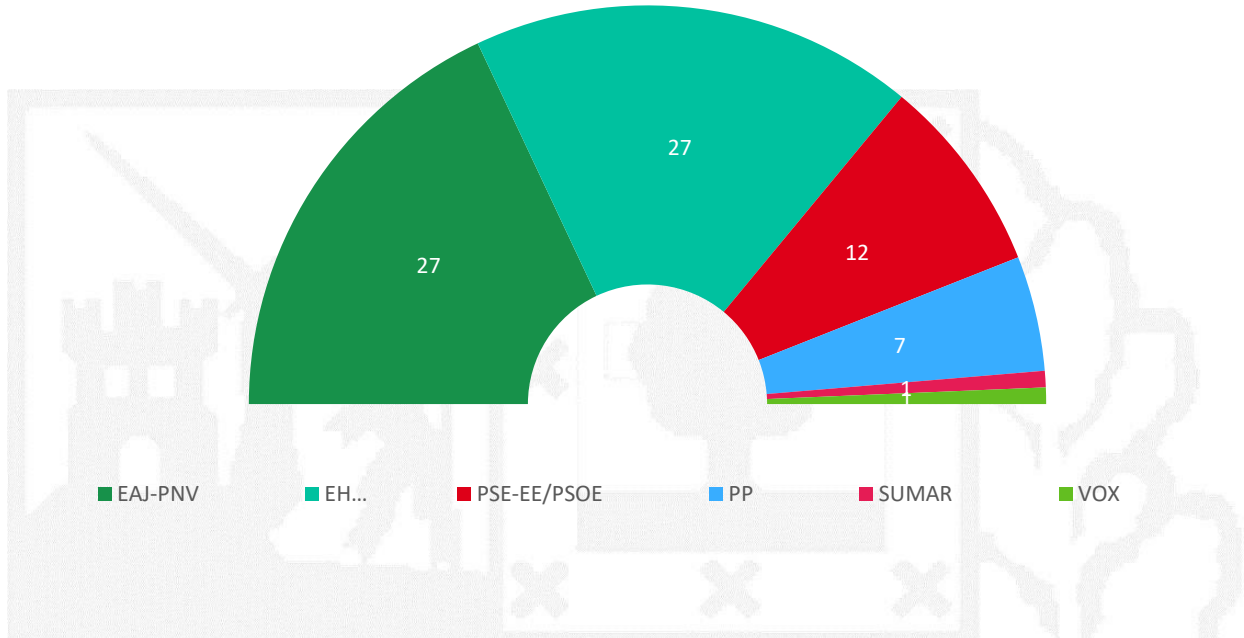
	2024			2020			2016		
Errolda / Censo	1.712.301			1.794.316			1.783.419		
Botoak / Votos	1.070.467			911.089			1.070.357		
Abstentzioa % Abstención	37,48			49,22			39,98		
Baliogabeak / Nulos	7.835			6.747			4.672		
Baliodunak / Válidos	1.062.632			904.342			1.065.685		
Zuriak / Blancos	10.462			8.540			6.681		
Botoak hautagaitzei / A candidaturas	1.052.170			895.802			1.059.004		
Hautagaitza / Candidatura	Botoak Votos	Botoen% %Votos	Jarlekuak Escaños	Botoak Votos	Botoen% %Votos	Jarlekuak Escaños	Botoak Votos	Botoen% %Votos	Jarlekuak Escaños
EAJ-PNV	370.554	35,22	27	349.960	39,07	31	398.168	37,60	28
EH BILDU	341.735	32,48	27	249.580	27,86	21	225.172	21,26	18
PSE-EE/PSOE	149.660	14,22	12	122.248	13,65	10	126.420	11,94	9
PP	97.149	9,23	7	60.650	6,77	6	107.771	10,18	9
SUMAR	35.092	3,34	1	0	0,00	0	0	0,00	0
PODEMOS-AHAL DUGU - ALIANZA VERDE	23.679	2,25	0	72.113	8,05	6	0	0,00	0
VOX	21.396	2,03	1	17.569	1,96	1	771	0,07	0
Beste batzuk / Otras	12.905	1,23	0	23.682	2,64	0	200.702	18,95	11



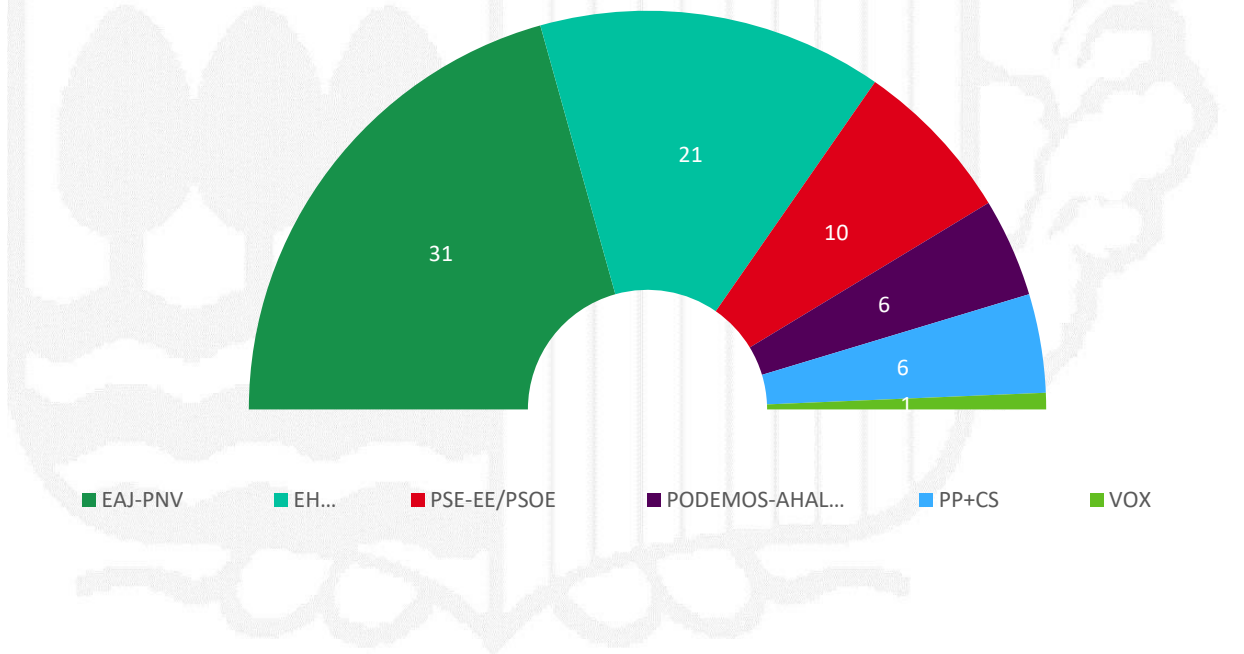
Jarlekuen banaketa

Reparto de escaños

2024

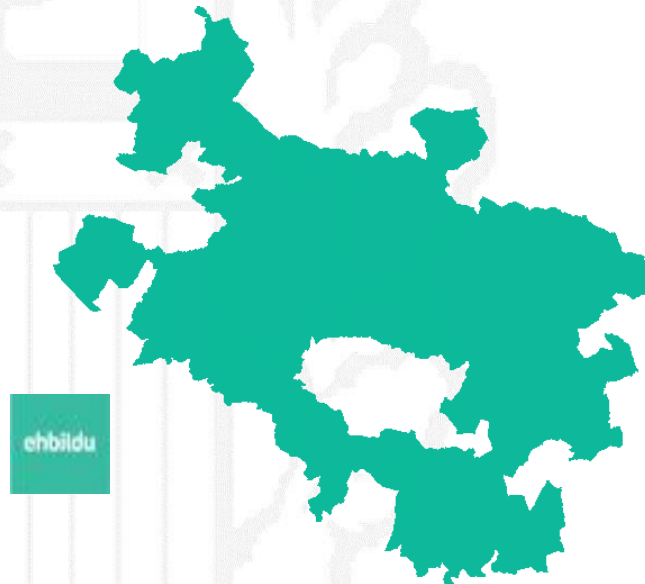


2020










Hautagaitza irabazleak udalerriz udalerra Candidaturas ganadoras por municipio

Araba/ Álava

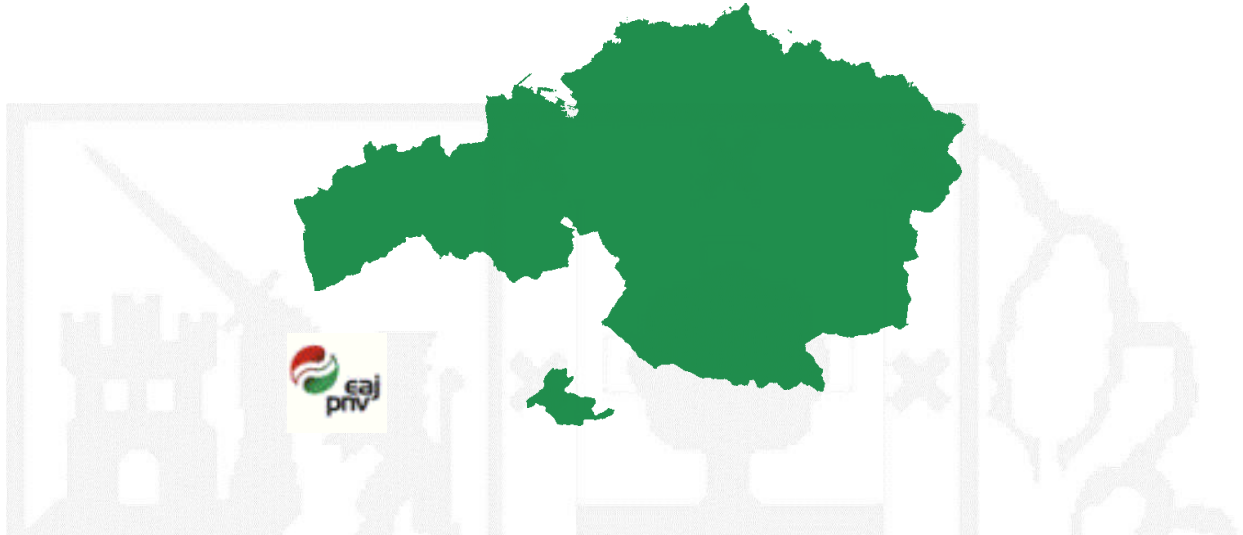


Udalerría Municipio	Hautagaitza Candidatura	Udalerría Municipio	Hautagaitza Candidatura
AGURAIN/SALVATIERRA	EH BILDU	LAGRÁN	EH BILDU
ALEGRÍA-DULANTZI	EAJ-PNV	LAGUARDIA	PP
AMURRIO	EH BILDU	LANCIEGO/LANTZIEGO	EAJ-PNV
ARAMAIO	EH BILDU	LANTARÓN	EAJ-PNV
ARMIÑÓN	EAJ-PNV	LAPUEBLA DE LABARCA	EAJ-PNV
ARRAIA-MAEZTU	EAJ-PNV	LAUDIO/LLODIO	EAJ-PNV
ARRATZUA-UBARRUNDIA	EH BILDU	LEGUTIO	EH BILDU
ARTZINIEGA	EH BILDU	LEZA	EAJ-PNV
ASPARRENA	EH BILDU	MOREDA DE ÁLAVA/MOREDA ARABA	EAJ-PNV
AYALA/AIARA	EAJ-PNV	NAVARIDAS	EAJ-PNV
AÑANA	EH BILDU	OKONDO	EAJ-PNV
BARRUNDIA	EH BILDU	OYÓN-OION	EH BILDU
BAÑOS DE EBRO/MAÑUETA	EAJ-PNV	PEÑACERRADA-URIZAHARRA	EH BILDU
BERANTEVILLA	EAJ-PNV	RIBERA BAJA/ERRIBERABEITIA	EAJ-PNV
BERNEDO	EH BILDU	SAMANIEGO	EAJ-PNV
CAMPEZO/KANPEZU	EH BILDU	SAN MILLÁN/DONEMILIAGA	EH BILDU
ELBURGO/BURGELU	EAJ-PNV	URKABUSTAIZ	EH BILDU
ELCIEGO	EAJ-PNV	VALDEGOVÍA/GAUBEA	EAJ-PNV
ELVILLAR/BILAR	EAJ-PNV	VILLABUENA DE ÁLAVA/ESKUERNAGA	EH BILDU
ERRIBERAGOITIA/RIBERA ALTA	EAJ-PNV	VITORIA-GASTEIZ	EH BILDU
HARANA/VALLE DE ARANA	EAJ-PNV	YÉCORA/IEKORA	EAJ-PNV
IRURAZ-GAUNA	EH BILDU	ZALDUONDO	EH BILDU

Udalerria Municipio	Hautagaitza Candidatura	Udalerria Municipio	Hautagaitza Candidatura
IRUÑA OKA/IRUÑA DE OCA	EH BILDU 	ZAMBRANA	EAJ-PNV 
KRIPAN	EAJ-PNV 	ZIGOITIA	EH BILDU 
KUARTANGO	EH BILDU 	ZUIA	EH BILDU 
LABASTIDA/BASTIDA	EH BILDU 		



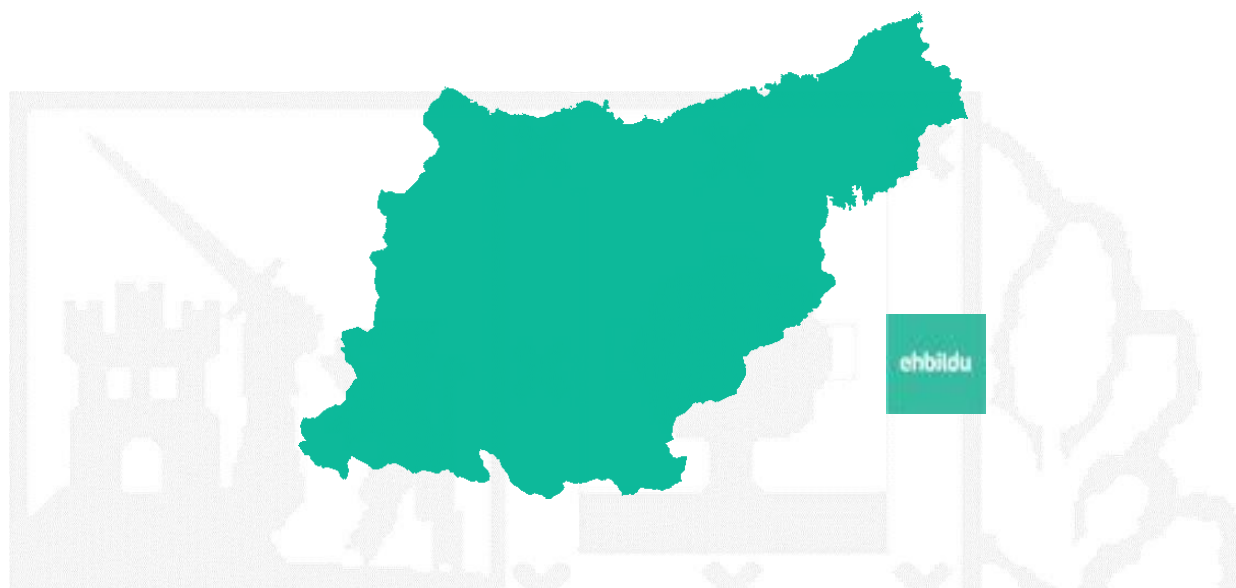
Bizkaia



Udalerría Municipio	Hautagaitza Candidatura	Udalerría Municipio	Hautagaitza Candidatura
ABADIÑO	EH BILDU	IGORRE	EAJ-PNV
ABANTO Y CIÉRVANA-ABANTO ZIERBENA	EAJ-PNV	ISPASTER	EH BILDU
AJANGIZ	EH BILDU	IURRETA	EH BILDU
ALONSOTEGI	EH BILDU	IZURTZA	EH BILDU
AMOREBIETA-ETXANO	EAJ-PNV	KARRANTZA HARANA/VALLE DE CARRANZA	EAJ-PNV
AMOROTO	EH BILDU	KORTEZUBI	EAJ-PNV
ARAKALDO	EH BILDU	LANESTOSA	EAJ-PNV
ARANTZAZU	EH BILDU	LARRABETZU	EH BILDU
AREATZA	EH BILDU	LAUKIZ	EAJ-PNV
ARRANKUDIAGA	EH BILDU	LEIOA	EAJ-PNV
ARRATZU	EAJ-PNV	LEKEITIO	EH BILDU
ARRIETA	EAJ-PNV	LEMOA	EAJ-PNV
ARRIGORRIAGA	EAJ-PNV	LEMOIZ	EH BILDU
ARTEA	EH BILDU	LEZAMA	EAJ-PNV
ARTZENTALES	EAJ-PNV	LOIU	EAJ-PNV
ATXONDO	EH BILDU	MALLABIA	EH BILDU
AULESTI	EH BILDU	MARKINA-XEMEIN	EH BILDU
BAKIO	EH BILDU	MARURI-JATABE	EAJ-PNV
BALMASEDA	EAJ-PNV	MAÑARIA	EH BILDU
BARAKALDO	EAJ-PNV	MENDATA	EH BILDU
BARRIKA	EAJ-PNV	MENDEXA	EH BILDU
BASAURI	EAJ-PNV	MEÑAKA	EH BILDU
BEDIA	EAJ-PNV	MORGA	EAJ-PNV
BERANGO	EAJ-PNV	MUNDAKA	EH BILDU

Udalerria Municipio	Hautagaitza Candidatura	Udalerria Municipio	Hautagaitza Candidatura
BERMEO	EAJ-PNV	MUNGIA	EAJ-PNV
BERRIATUA	EH BILDU	MUNITIBAR-ARBATZEGI GERRIKAITZ-	EH BILDU
BERRIZ	EH BILDU	MURUETA	EAJ-PNV
BILBAO	EAJ-PNV	MUSKIZ	EAJ-PNV
BUSTURIA	EAJ-PNV	MUXIKA	EH BILDU
DERIO	EAJ-PNV	NABARNIZ	EH BILDU
DIMA	EH BILDU	ONDARROA	EH BILDU
DURANGO	EH BILDU	OROZKO	EAJ-PNV
EA	EH BILDU	ORTUELLA	EAJ-PNV
ELANTXOBE	EH BILDU	OTXANDIO	EH BILDU
ELORRIO	EH BILDU	PLENTZIA	EAJ-PNV
ERANDIO	EAJ-PNV	PORTUGALETE	EAJ-PNV
EREÑO	EAJ-PNV	SANTURTZI	EAJ-PNV
ERMUA	EAJ-PNV	SESTAO	EAJ-PNV
ERRIGOITI	EAJ-PNV	SONDIKA	EAJ-PNV
ETXEBARRI	EAJ-PNV	SOPELA	EAJ-PNV
ETXEBARRIA	EH BILDU	SOPUERTA	EH BILDU
FORUA	EH BILDU	SUKARRIETA	EAJ-PNV
FRUIZ	EH BILDU	TRUCIOS-TURTZIOZ	EAJ-PNV
GALDAKAO	EAJ-PNV	UBIDE	EH BILDU
GALDAMES	EAJ-PNV	UGAO-MIRABALLES	EAJ-PNV
GAMIZ-FIKA	EAJ-PNV	URDULIZ	EAJ-PNV
GARAI	EAJ-PNV	URDUÑA/ORDUÑA	EAJ-PNV
GATIKA	EAJ-PNV	VALLE DE TRÁPAGA-TRAPAGARAN	EAJ-PNV
GAUTEGIZ ARTEAGA	EAJ-PNV	ZALDIBAR	EH BILDU
GERNIKA-LUMO	EH BILDU	ZALLA	EAJ-PNV
GETXO	EAJ-PNV	ZAMUDIO	EAJ-PNV
GIZABURUAGA	EH BILDU	ZARATAMO	EAJ-PNV
GORDEXOLA	EAJ-PNV	ZEANURI	EH BILDU
GORLIZ	EAJ-PNV	ZEBERIO	EH BILDU
GÜEÑES	EAJ-PNV	ZIERBENA	EAJ-PNV
IBARRANGELU	EH BILDU	ZIORTZA - BOLIBAR	EH BILDU

Gipuzkoa

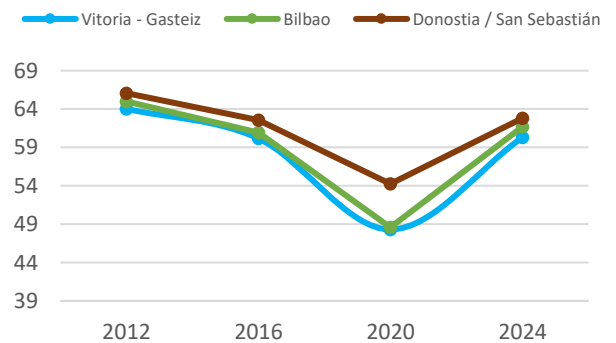
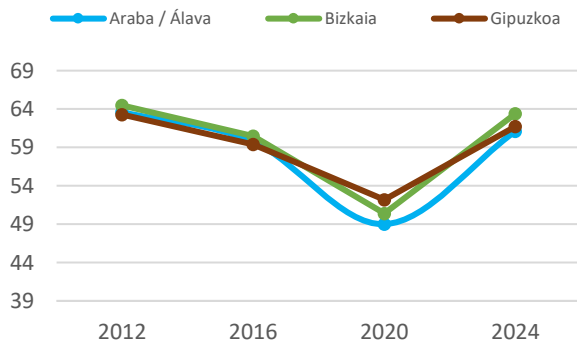
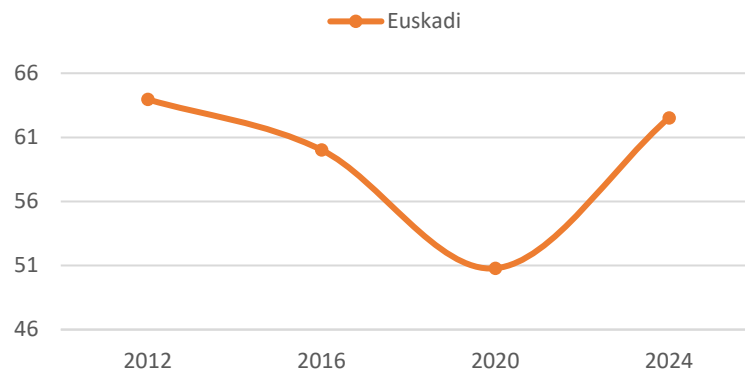


Udalerrria Municipio	Hautagaitza Candidatura	Udalerrria Municipio	Hautagaitza Candidatura
ABALTZISKETA	EH BILDU	HERNIALDE	EH BILDU
ADUNA	EH BILDU	HONDARRIBIA	EAJ-PNV
AIA	EH BILDU	IBARRA	EH BILDU
AIZARNAZABAL	EH BILDU	IDIAZABAL	EH BILDU
ALBIZTUR	EAJ-PNV	IKAZTEGIETA	EH BILDU
ALEGIA	EH BILDU	IRUN	EAJ-PNV
ALKIZA	EH BILDU	IRURA	EH BILDU
ALTZAGA	EH BILDU	ITSASONDO	EH BILDU
ALTZO	EH BILDU	LARRAUL	EH BILDU
AMEZKETA	EH BILDU	LASARTE-ORIA	EH BILDU
ANDOAIN	EH BILDU	LAZKAO	EH BILDU
ANOETA	EH BILDU	LEABURU	EH BILDU
ANTZUOLA	EH BILDU	LEGAZPI	EH BILDU
ARAMA	EH BILDU	LEGORRETA	EH BILDU
ARETXABAETA	EH BILDU	LEINTZ-GATZAGA	EH BILDU
ARRASATE/MONDRAGON	EH BILDU	LEZO	EH BILDU
ASTEASU	EH BILDU	LIZARTZA	EH BILDU
ASTIGARRAGA	EH BILDU	MENDARO	EH BILDU
ATAUN	EH BILDU	MUTILOA	EH BILDU
AZKOITIA	EH BILDU	MUTRIKU	EH BILDU
AZPEITIA	EH BILDU	OIARTZUN	EH BILDU
BALIARRAIN	EH BILDU	OLABERRIA	EAJ-PNV

Udalerrria Municipio	Hautagaitza Candidatura	Udalerrria Municipio	Hautagaitza Candidatura
BEASAIN	EAJ-PNV	ORDIZIA	EH BILDU
BEIZAMA	EH BILDU	ORENDAIN	EH BILDU
BELAUNTZA	EH BILDU	OREXA	EH BILDU
BERASTEGI	EH BILDU	ORIO	EH BILDU
BERGARA	EH BILDU	ORMAIZTEGI	EH BILDU
BERROBI	EH BILDU	OÑATI	EH BILDU
BIDANIA-GOIZATZ	EH BILDU	PASAIA	EH BILDU
DEBA	EH BILDU	SEGURA	EH BILDU
DONOSTIA/SAN SEBASTIÁN	EAJ-PNV	SORALUZE-PLACENCIA DE LAS ARMAS	EH BILDU
EIBAR	EH BILDU	TOLOSA	EH BILDU
ELDUAIN	EH BILDU	URNIETA	EH BILDU
ELGETA	EH BILDU	URRETXU	EH BILDU
ELGOIBAR	EAJ-PNV	USURBIL	EH BILDU
ERRETERIA	EH BILDU	VILLABONA	EH BILDU
ERREZIL	EH BILDU	ZALDIBIA	EH BILDU
ESKORIATZA	EH BILDU	ZARAUZ	EH BILDU
EZKIO-ITSASO	EH BILDU	ZEGAMA	EH BILDU
GABIRIA	EH BILDU	ZERAIN	EH BILDU
GAINZA	EH BILDU	ZESTOA	EH BILDU
GAZTELU	EH BILDU	ZIZURKIL	EH BILDU
GETARIA	EH BILDU	ZUMAI	EH BILDU
HERNANI	EH BILDU	ZUMARRAGA	EH BILDU

Partehartzearen bilakaera Evolución de la participación

	2024	2020	2016	2012
Euskadi	62,52	50,78	60,02	63,96
Araba / Álava	61,11	49,00	59,74	63,59
Bizkaia	63,41	50,40	60,48	64,47
Gipuzkoa	61,71	52,18	59,38	63,28
Vitoria-Gasteiz	60,31	48,31	60,17	64,03
Bilbao	61,68	48,58	60,91	64,99
Donostia / San Sebastián	62,81	54,25	62,54	66,07

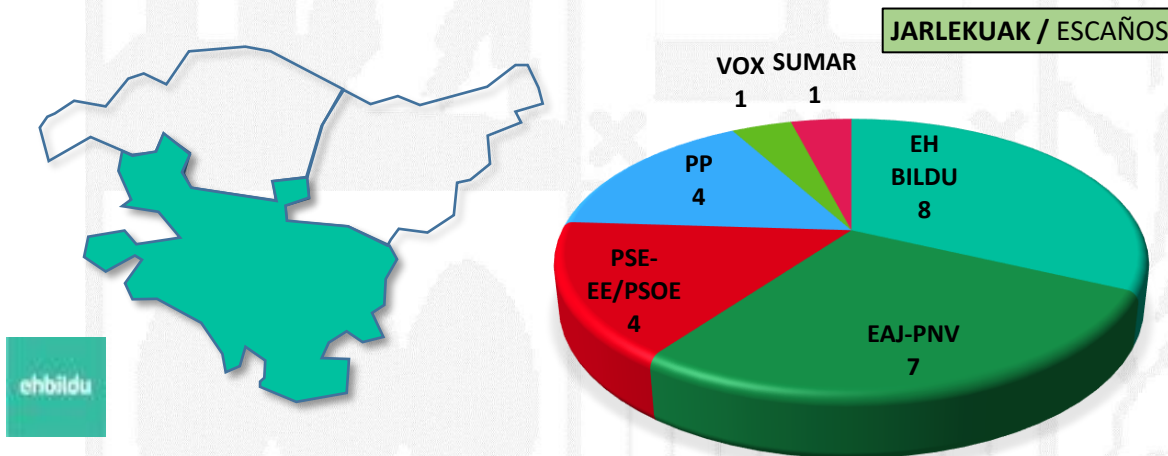




ARABA / ÁLAVA

Zenbatuta / Escrutado : 100,00 %
Errolda/Censo : 253.091








	Zk/Nº	%
Botoak/Votos	154.662	61,11
Abstentzioa/Abstención	98.429	38,89
Baliogabeak/Nulos	1.628	1,05
Zuriak/Blancos	1.368	0,88
Botoak hautagaitzei/Votos a candidaturas	151.666	98,06



	Hautagaitzak Candidaturas	Botoak Votos	Botoen % % Votos	Jarlekuak Escaños
	EH BILDU	44.652	29,44	8
	EAJ-PNV	40.939	26,99	7
	PSE-EE/PSOE	24.783	16,34	4
	PP	24.298	16,02	4



ARABA / ÁLAVA

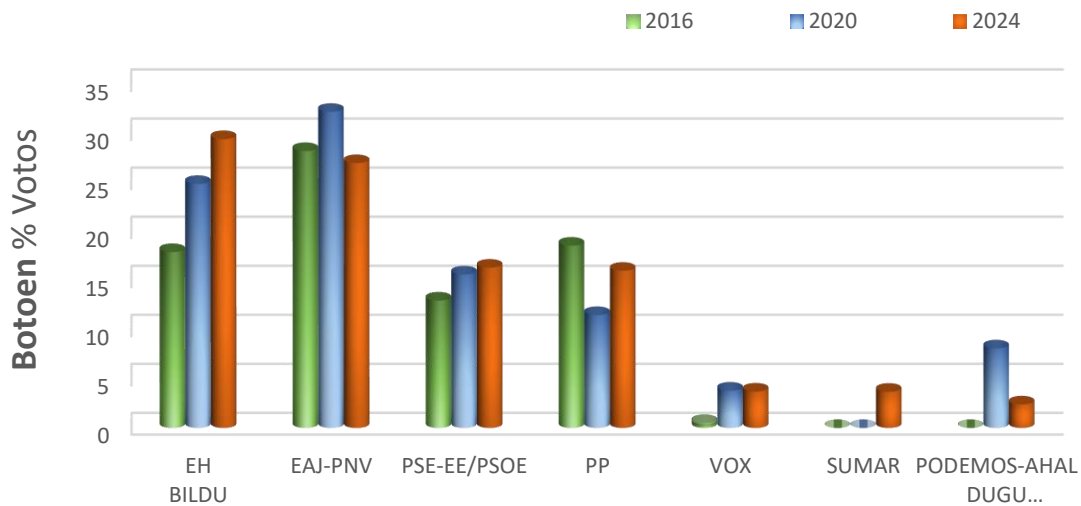
	Hautagaitzak Candidaturas	Botoak Votos	Botoen % % Votos	Jarlekuak Escaños
	VOX	5.623	3,71	1
	SUMAR	5.603	3,69	1
	PODEMOS-AHAL DUGU - ALIANZA VERDE	3.644	2,40	0
	PACMA	966	0,64	0
	EB-AZ	682	0,45	0
	PUM+J	295	0,19	0
	O.E.	181	0,12	0
Banatu beharreko jarleku kopurua / N° de escaños a repartir				25



ARABA / ÁLAVA

Emaitzen konparaketa / Comparativa resultados

	2024			2020			2016		
Errolda / Censo	253.091			258.846			254.761		
Botoak / Votos	154.662			126.831			152.204		
Abstentzioa % Abstención	38,89			51,00			40,26		
Baliogabeak / Nulos	1.628			1.300			1.113		
Baliodunak / Válidos	153.034			125.531			151.091		
Zuriak / Blancos	1.368			1.142			1.078		
Botoak hautagaitzei / A candidaturas	151.666			124.389			150.013		
Hautagaitza / Candidatura	Botoak Votos	Botoen% %Votos	Jarlekuak Escaños	Botoak Votos	Botoen% %Votos	Jarlekuak Escaños	Botoak Votos	Botoen% %Votos	Jarlekuak Escaños
EH BILDU	44.652	29,44	8	30.934	24,87	6	26.899	17,93	5
EAJ-PNV	40.939	26,99	7	40.067	32,21	9	42.327	28,22	8
PSE-EE/PSOE	24.783	16,34	4	19.452	15,64	4	19.489	12,99	3
PP	24.298	16,02	4	14.316	11,51	3	27.877	18,58	5
VOX	5.623	3,71	1	4.734	3,81	1	771	0,51	0
SUMAR	5.603	3,69	1	0	0,00	0	0	0,00	0
PODEMOS-AHAL DUGU - ALIANZA VERDE	3.644	2,40	0	10.092	8,11	2	0	0,00	0
Beste batzuk / Otras	2.124	1,41	0	4.794	3,85	0	32.650	21,77	4





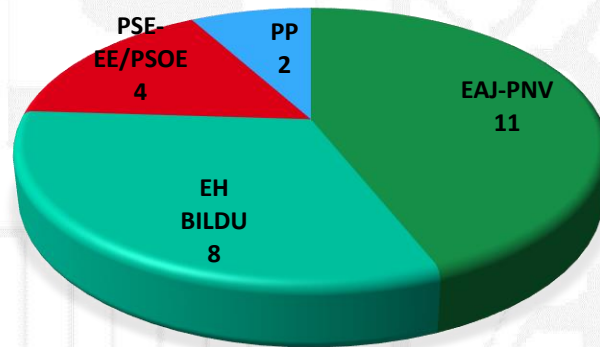
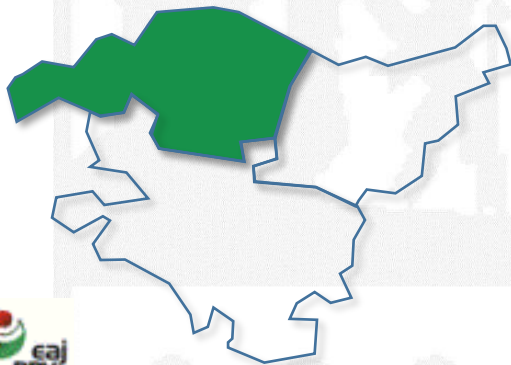
BIZKAIA






Zenbatuta / Escrutado : 100,00 %

Errolda/Censo : 902.156

	Zk/Nº	%
Botoak/Votos	572.021	63,41
Abstentzioa/Abstención	330.135	36,59
Baliogabeak/Nulos	4.357	0,76
Zuriak/Blancos	5.515	0,96
Botoak hautagaitzei/Votos a candidaturas	562.149	98,27








JARLEKUAK / ESCAÑOS



	Hautagaitzak Candidaturas	Botoak Votos	Botoen % % Votos	Jarlekuak Escaños
	EAJ-PNV	222.092	39,51	11
	EH BILDU	160.782	28,60	8
	PSE-EE/PSOE	78.990	14,05	4
	PP	51.129	9,10	2
	SUMAR	19.010	3,38	0



BIZKAIA

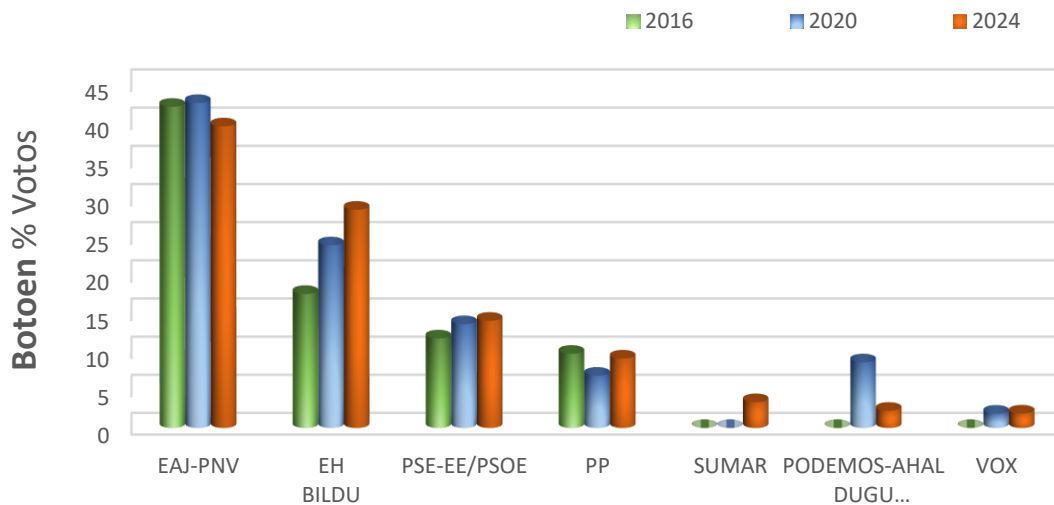
	Hautagaitzak Candidaturas	Botoak Votos	Botoen % % Votos	Jarlekuak Escaños
	PODEMOS-AHAL DUGU - ALIANZA VERDE	12.651	2,25	0
	VOX	10.651	1,89	0
	PACMA	2.788	0,50	0
	EB-AZ	1.249	0,22	0
	PUM+J	895	0,16	0
	IZAN	781	0,14	0
	PCTE / ELAK	660	0,12	0
	BESTE BATZUK/OTRAS	471	0,08	0
Banatu beharreko jarleku kopurua / N° de escaños a repartir				25



BIZKAIA

Emaitzen konparaketa / Comparativa resultados

	2024			2020			2016		
Errolda / Censo	902.156			950.564			947.636		
Botoak / Votos	572.021			479.058			573.133		
Abstentzioa % Abstención	36,59			49,60			39,52		
Baliogabeak / Nulos	4.357			3.916			2.495		
Baliodunak / Válidos	567.664			475.142			570.638		
Zuriak / Blancos	5.515			4.524			3.484		
Botoak hautagaitzei / A candidaturas	562.149			470.618			567.154		
Hautagaitza / Candidatura	Botoak Votos	Botoen% %Votos	Jarlekuak Escaños	Botoak Votos	Botoen% %Votos	Jarlekuak Escaños	Botoak Votos	Botoen% %Votos	Jarlekuak Escaños
EAJ-PNV	222.092	39,51	11	200.339	42,57	12	238.581	42,07	11
EH BILDU	160.782	28,60	8	112.619	23,93	6	99.610	17,56	5
PSE-EE/PSOE	78.990	14,05	4	64.001	13,60	3	66.506	11,73	3
PP	51.129	9,10	2	32.248	6,85	2	55.128	9,72	2
SUMAR	19.010	3,38	0	0	0,00	0	0	0,00	0
PODEMOS-AHAL DUGU - ALIANZA VERDE	12.651	2,25	0	40.453	8,60	2	0	0,00	0
VOX	10.651	1,89	0	8.815	1,87	0	0	0,00	0
Beste batzuk / Otras	6.844	1,22	0	12.143	2,58	0	107.329	18,92	4





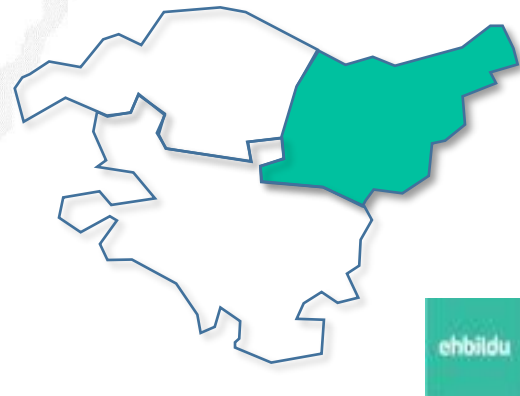
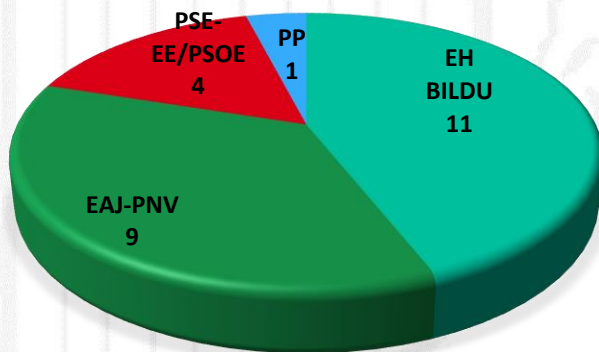
GIPUZKOA






Zenbatuta / Escrutado : 100,00 %

Errolda/Censo : 557.054

	Zk/Nº	%
Botoak/Votos	343.784	61,71
Abstentzia/Abstención	213.270	38,29
Baliogabeak/Nulos	1.850	0,54
Zuriak/Blancos	3.579	1,04
Botoak hautagaitzei/Votos a candidaturas	338.355	98,42







JARLEKUAK / ESCAÑOS



	Hautagaitzak Candidaturas	Botoak Votos	Botoen % % Votos	Jarlekuak Escaños
	EH BILDU	136.301	40,28	11
	EAJ-PNV	107.523	31,78	9
	PSE-EE/PSOE	45.887	13,56	4
	PP	21.722	6,42	1
	SUMAR	10.479	3,10	0



GIPUZKOA

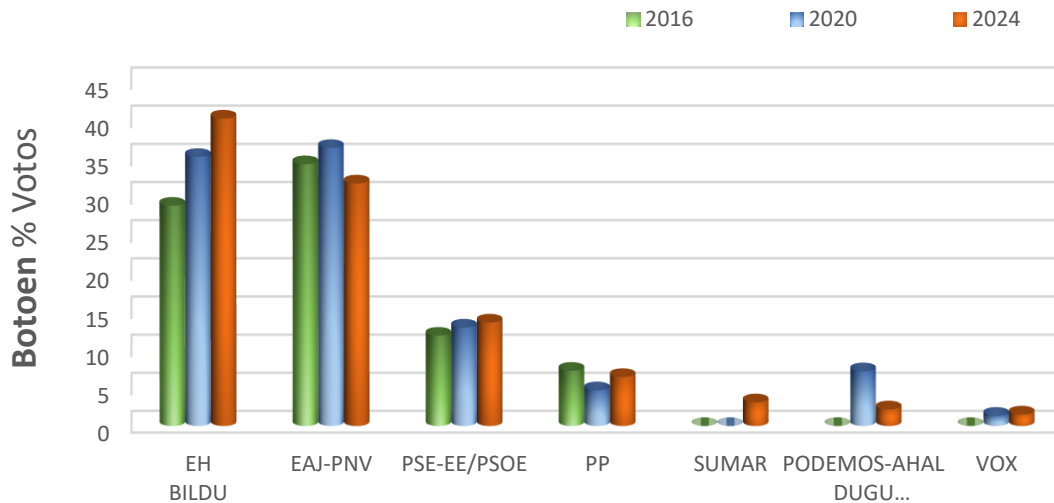
	Hautagitzak Candidaturas	Botoak Votos	Botoen % % Votos	Jarlekuak Escaños
	PODEMOS-AHAL DUGU - ALIANZA VERDE	7.384	2,18	0
	VOX	5.122	1,51	0
	PACMA	1.727	0,51	0
	EB-AZ	1.141	0,34	0
	IZAN	631	0,19	0
	PUM+J	438	0,13	0
Banatu beharreko jarleku kopurua / N^o de escaños a repartir				25



GIPUZKOA

Emitzen konparaketa / Comparativa resultados

	2024			2020			2016		
Errolda / Censo	557.054			584.906			581.022		
Botoak / Votos	343.784			305.200			345.020		
Abstentzioa % Abstención	38,29			47,82			40,62		
Baliogabeak / Nulos	1.850			1.531			1.064		
Baliodunak / Válidos	341.934			303.669			343.956		
Zuriak / Blancos	3.579			2.874			2.119		
Botoak hautagaitzei / A candidaturas	338.355			300.795			341.837		
Hautagaitza / Candidatura	Botoak Votos	Botoen% %Votos	Jarlekuak Escaños	Botoak Votos	Botoen% %Votos	Jarlekuak Escaños	Botoak Votos	Botoen% %Votos	Jarlekuak Escaños
EH BILDU	136.301	40,28	11	106.027	35,25	9	98.663	28,86	8
EAJ-PNV	107.523	31,78	9	109.554	36,42	10	117.260	34,30	9
PSE-EE/PSOE	45.887	13,56	4	38.795	12,90	3	40.425	11,83	3
PP	21.722	6,42	1	14.086	4,68	1	24.766	7,24	2
SUMAR	10.479	3,10	0	0	0,00	0	0	0,00	0
PODEMOS-AHAL DUGU - ALIANZA VERDE	7.384	2,18	0	21.568	7,17	2	0	0,00	0
VOX	5.122	1,51	0	4.020	1,34	0	0	0,00	0
Beste batzuk / Otras	3.937	1,17	0	6.745	2,24	0	60.723	17,77	3

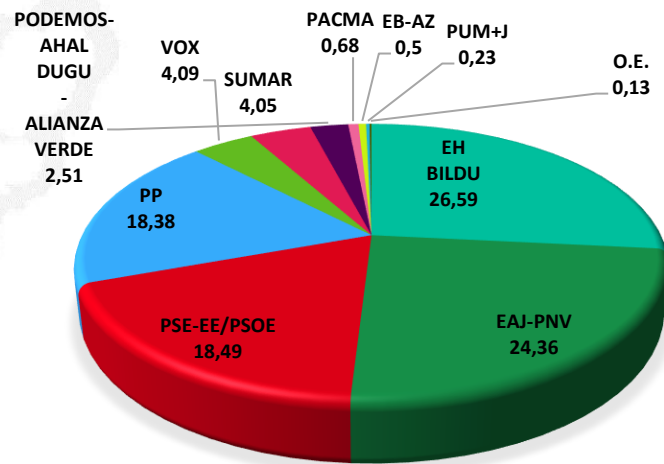


VITORIA - GASTEIZ





Zenbatuta / Escrutado : 100,00 %

Errolda/Censo : 190.280








	Zk/Nº	%
Botoak/Votos	114.755	60,31
Abstentzia/Abstención	75.525	39,69
Baliogabeak/Nulos	1.133	0,99
Zuriak/Blancos	955	0,83
Botoak hautagaitzei/Votos a candidaturas	112.667	98,18



BOTOEN % / % VOTOS

	Hautagaitzak Candidaturas	Botoak Votos	Botoen % % Votos
	EH BILDU	29.959	26,59
	EAJ-PNV	27.444	24,36
	PSE-EE/PSOE	20.831	18,49
	PP	20.703	18,38

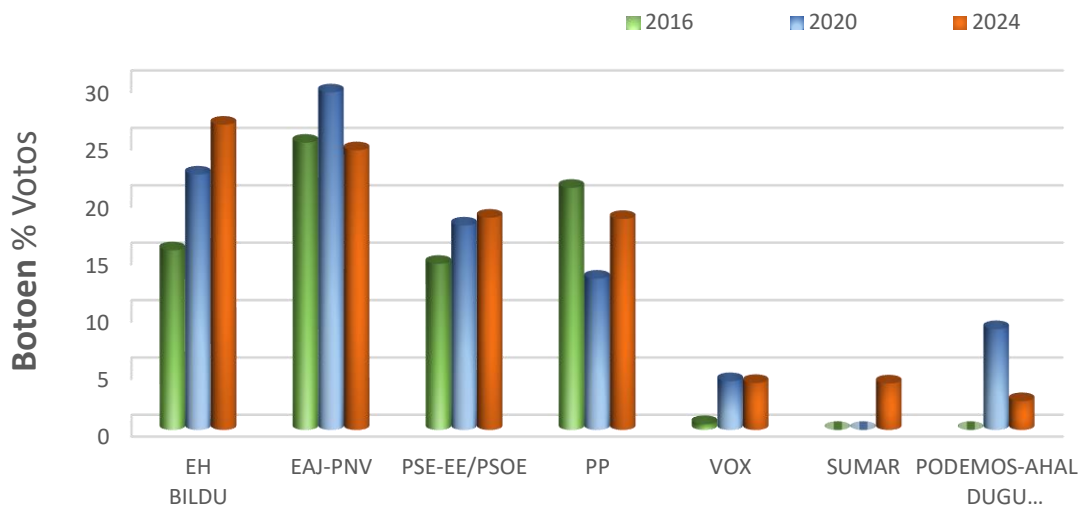
VITORIA - GASTEIZ

	Hautagaitzak Candidaturas	Botoak Votos	Botoen % % Votos
	VOX	4.610	4,09
	SUMAR	4.567	4,05
	PODEMOS-AHAL DUGU - ALIANZA VERDE	2.831	2,51
	PACMA	762	0,68
	EB-AZ	564	0,50
	PUM+J	254	0,23
	O.E.	142	0,13

VITORIA - GASTEIZ

Emitzen konparaketa / Comparativa resultados

	2024		2020		2016	
Errolda / Censo	190.280		189.751		186.647	
Botoak / Votos	114.755		91.662		112.301	
Abstentzioa % Abstención	39,69		51,69		39,83	
Baliogabeak / Nulos	1.133		922		830	
Baliodunak / Válidos	113.622		90.740		111.471	
Zuriak / Blancos	955		813		811	
Botoak hautagaitzei / A candidaturas	112.667		89.927		110.660	
Hautagaitza / Candidatura	Botoak Votos	Botoen% %Votos	Botoak Votos	Botoen% %Votos	Botoak Votos	Botoen% %Votos
EH BILDU	29.959	26,59	20.007	22,25	17.314	15,65
EAJ-PNV	27.444	24,36	26.436	29,40	27.691	25,02
PSE-EE/PSOE	20.831	18,49	16.017	17,81	16.016	14,47
PP	20.703	18,38	11.850	13,18	23.339	21,09
VOX	4.610	4,09	3.822	4,25	562	0,51
SUMAR	4.567	4,05	0	0,00	0	0,00
PODEMOS-AHAL DUGU - ALIANZA VERDE	2.831	2,51	7.894	8,78	0	0,00
Beste batzuk / Otras	1.722	1,53	3.901	4,33	25.738	23,26

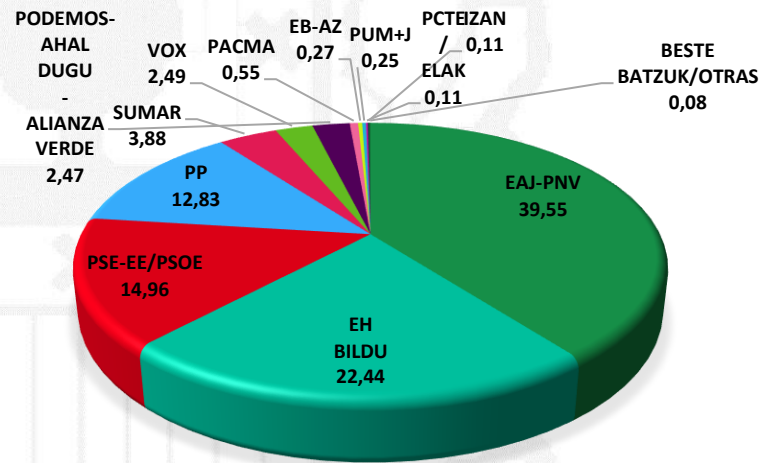


BILBAO

Zenbatuta / Escrutado : 100,00 %

Errolda/Censo : 267.386









	Zk/Nº	%
Botoak/Votos	164.927	61,68
Abstentzioa/Abstención	102.459	38,32
Baliogabeak/Nulos	977	0,59
Zuriak/Blancos	1.598	0,97
Botoak hautagaitzei/Votos a candidaturas	162.352	98,44



BOTOEN % / % VOTOS

	Hautagitzak Candidaturas	Botoak Votos	Botoen % % Votos
	EAJ-PNV	64.204	39,55
	EH BILDU	36.438	22,44
	PSE-EE/PSOE	24.288	14,96
	PP	20.827	12,83

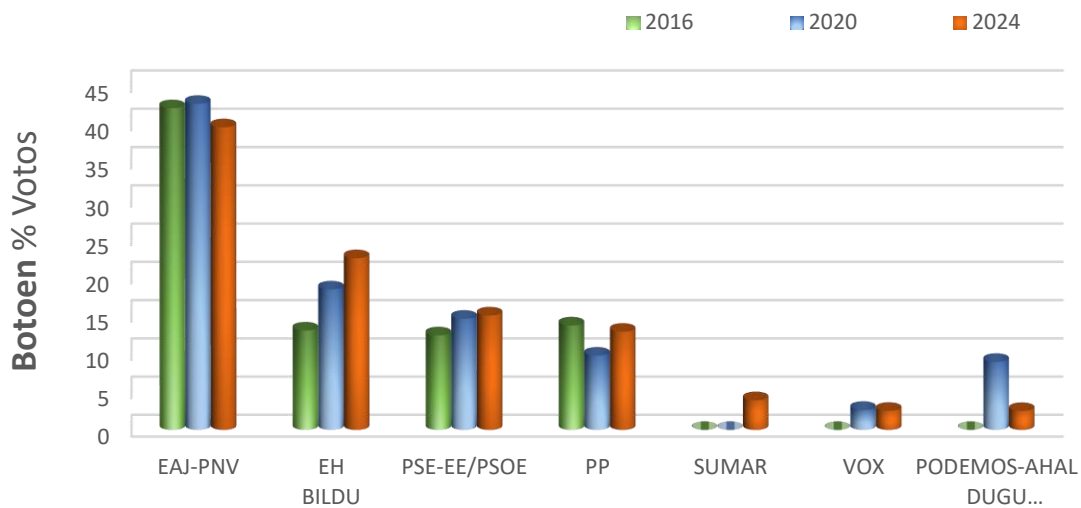
BILBAO

	Hautagaitzak Candidaturas	Botoak Votos	Botoen % % Votos
	SUMAR	6.302	3,88
	VOX	4.039	2,49
	PODEMOS-AHAL DUGU - ALIANZA VERDE	4.015	2,47
	PACMA	890	0,55
	EB-AZ	439	0,27
	PUM+J	413	0,25
	PCTE / ELAK	182	0,11
	IZAN	177	0,11
	BESTE BATZUK/OTRAS	138	0,08

BILBAO

Emaitzen konparaketa / Comparativa resultados

	2024		2020		2016	
Errolda / Censo	267.386		273.004		273.513	
Botoak / Votos	164.927		132.625		166.594	
Abstentzioa % Abstención	38,32		51,42		39,09	
Baliogabeak / Nulos	977		813		573	
Baliodunak / Válidos	163.950		131.812		166.021	
Zuriak / Blancos	1.598		1.270		1.048	
Botoak hautagaitzei / A candidaturas	162.352		130.542		164.973	
Hautagaitza / Candidatura	Botoak Votos	Botoen% %Votos	Botoak Votos	Botoen% %Votos	Botoak Votos	Botoen% %Votos
EAJ-PNV	64.204	39,55	55.614	42,60	69.332	42,03
EH BILDU	36.438	22,44	23.970	18,36	21.431	12,99
PSE-EE/PSOE	24.288	14,96	18.972	14,53	20.383	12,36
PP	20.827	12,83	12.680	9,71	22.530	13,66
SUMAR	6.302	3,88	0	0,00	0	0,00
VOX	4.039	2,49	3.425	2,62	0	0,00
PODEMOS-AHAL DUGU - ALIANZA VERDE	4.015	2,47	11.599	8,89	0	0,00
Beste batzuk / Otras	2.239	1,38	4.282	3,29	31.297	18,96

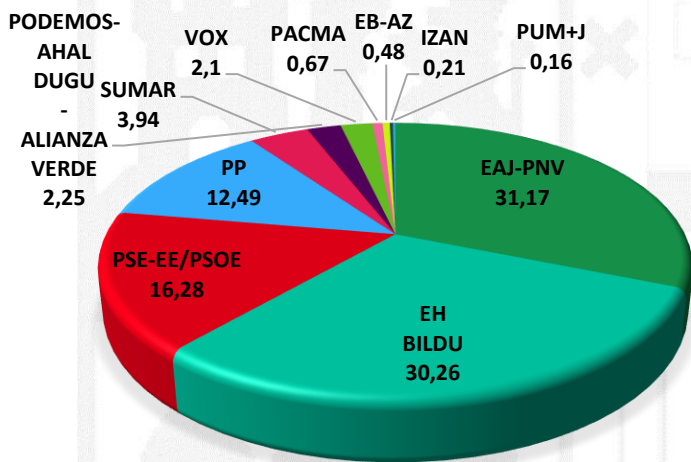


DONOSTIA / SAN SEBASTIÁN

Zenbatuta / Escrutado : 100,00 %

Errolda/Censo : 146.560








	Zk/Nº	%
Botoak/Votos	92.061	62,81
Abstentzioa/Abstención	54.499	37,19
Baliogabeak/Nulos	474	0,51
Zuriak/Blancos	1.153	1,25
Botoak hautagaitzei/Votos a candidaturas	90.434	98,23



BOTOEN % / % VOTOS

	Hautagaitzak Candidaturas	Botoak Votos	Botoen % % Votos
	EAJ-PNV	28.184	31,17
	EH BILDU	27.363	30,26
	PSE-EE/PSOE	14.725	16,28
	PP	11.297	12,49

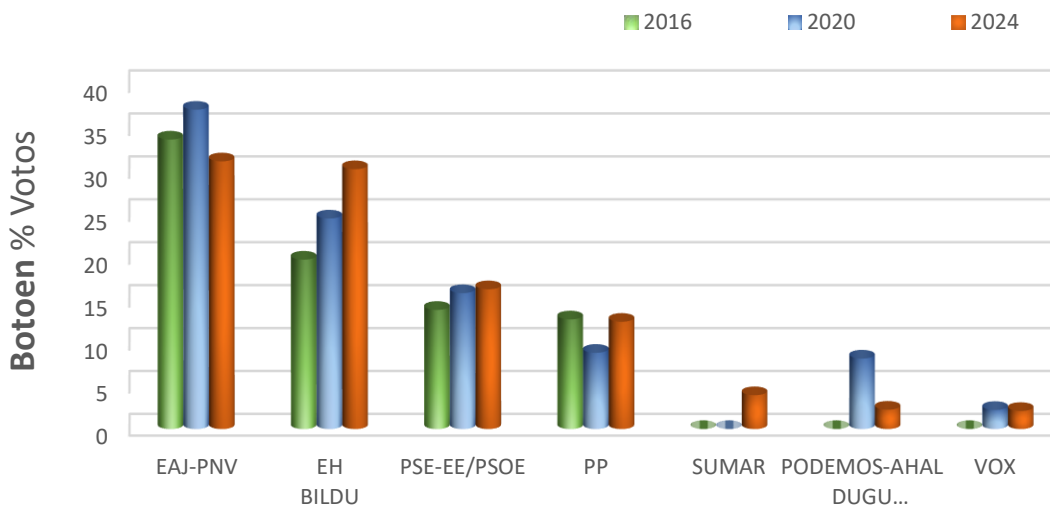
DONOSTIA / SAN SEBASTIÁN

	Hautagaitzak Candidaturas	Botoak Votos	Botoen % % Votos
	SUMAR	3.563	3,94
	PODEMOS-AHAL DUGU - ALIANZA VERDE	2.035	2,25
	VOX	1.896	2,10
	PACMA	605	0,67
	EB-AZ	436	0,48
	IZAN	187	0,21
	PUM+J	143	0,16

DONOSTIA / SAN SEBASTIÁN

Emaitzen konparaketa / Comparativa resultados

	2024		2020		2016	
Errolda / Censo	146.560		147.515		147.060	
Botoak / Votos	92.061		80.023		91.964	
Abstentzioa % Abstención	37,19		45,75		37,46	
Baliogabeak / Nulos	474		344		237	
Baliodunak / Válidos	91.587		79.679		91.727	
Zuriak / Blancos	1.153		837		657	
Botoak hautagaitzei / A candidaturas	90.434		78.842		91.070	
Hautagaitza / Candidatura	Botoak Votos	Botoen% %Votos	Botoak Votos	Botoen% %Votos	Botoak Votos	Botoen% %Votos
EAJ-PNV	28.184	31,17	29.314	37,18	30.697	33,71
EH BILDU	27.363	30,26	19.334	24,52	17.967	19,73
PSE-EE/PSOE	14.725	16,28	12.483	15,83	12.639	13,88
PP	11.297	12,49	7.000	8,88	11.634	12,77
SUMAR	3.563	3,94	0	0,00	0	0,00
PODEMOS-AHAL DUGU - ALIANZA VERDE	2.035	2,25	6.471	8,21	0	0,00
VOX	1.896	2,10	1.751	2,22	0	0,00
Beste batzuk / Otras	1.371	1,51	2.489	3,16	18.133	19,91



ARABA / ÁLAVA

Udalerría Municipio	Errolda Censo	Botoak Votos	Abstentzioa Abstención	Zuriak Blancos	EAJ-PNV	EH BILDU	PSE-EE/PSOE	PP	SUMAR	PODEMOS- AHAL DUGU - ALIANZA VERD	VOX	Beste batzuk Otros
AGURAIN/SALVATIERRA	3.621	2.151	1.470	24	683	1.065	133	89	52	33	44	15
	3.552	1.894	1.658	5	686	857	128	0	0	0	23	183
%		59,40	40,60	0,66	32,31	50,38	6,29	4,21	2,46	1,56	2,08	0,70
		53,32	46,68	0,14	36,55	45,66	6,82	0,00	0,00	0,00	1,23	9,66
ALEGRÍA-DULANTZI	2.128	1.222	906	13	412	401	160	84	35	35	56	11
	2.029	1.069	960	7	392	287	130	0	0	0	49	192
%		57,42	42,58	0,61	34,51	33,58	13,40	7,04	2,93	2,93	4,69	0,90
		52,69	47,31	0,34	37,33	27,33	12,38	0,00	0,00	0,00	4,67	17,96
AMURRIO	7.904	5.334	2.570	57	1.922	2.053	539	273	140	128	116	58
	7.952	4.910	3.042	39	2.034	1.596	464	0	0	0	104	612
%		67,48	32,52	0,72	36,76	39,26	10,31	5,22	2,68	2,45	2,22	1,09
		61,75	38,25	0,49	42,29	33,18	9,65	0,00	0,00	0,00	2,16	12,46
ARAMAIO	1.138	715	423	6	198	415	16	2	17	23	5	5
	1.150	782	368	5	264	441	14	0	0	0	5	51
%		62,83	37,17	0,53	29,07	60,94	2,35	0,29	2,50	3,38	0,73	0,70
		68,00	32,00	0,43	34,06	56,90	1,81	0,00	0,00	0,00	0,65	6,52
ARMIÑÓN	193	112	81	2	35	26	11	18	3	0	10	2
	171	92	79	2	19	16	11	0	0	0	8	32
%		58,03	41,97	1,04	33,33	24,76	10,48	17,14	2,86	0,00	9,52	1,78
		53,80	46,20	1,17	22,09	18,60	12,79	0,00	0,00	0,00	9,30	34,78
ARRAIA-MAEZTU	632	420	212	7	171	144	14	47	7	13	8	1
	590	332	258	2	146	109	17	0	0	0	6	48
%		66,46	33,54	1,11	42,22	35,56	3,46	11,60	1,73	3,21	1,98	0,24
		56,27	43,73	0,34	44,79	33,44	5,21	0,00	0,00	0,00	1,84	14,46
ARRATZUA- UBARRUNDIA	849	516	333	6	168	185	56	53	11	8	14	7
	808	446	362	7	200	118	35	0	0	0	7	72
%		60,78	39,22	0,71	33,47	36,85	11,16	10,56	2,19	1,59	2,79	1,36
		55,20	44,80	0,87	46,30	27,31	8,10	0,00	0,00	0,00	1,62	16,14

2024ko emaitzak: atzealde berdearen gainean / Resultados 2024: fondo verde

2020ko emaitzak: atzealde grisaren gainean / Resultados 2020: fondo gris

Gorria : Hautagaitza irabazlea / Rojo: Candidatura ganadora

ARABA / ÁLAVA

Udalerría Municipio	Errola Censo	Botoak Votos	Abstentzioa Abstención	Zuriak Blancos	EAJ-PNV	EH BILDU	PSE-EE/PSOE	PP	SUMAR	PODEMOS- AHAL DUGU - ALIANZA VERD	VOX	Beste batzuk Otros
ARTZINIEGA	1.427	961	466	16	352	371	73	71	20	15	17	8
	1.347	827	520	7	323	298	51	0	0	0	25	110
%		67,34	32,66	1,12	37,97	40,02	6,32	7,66	2,16	1,62	3,10	13,30
		61,40	38,60	0,52	40,02	36,93	0,00	0,00	0,00	0,00	3,10	13,30
ASPARRENA	1.282	865	417	6	259	460	57	19	19	19	11	9
	1.256	771	485	1	256	378	39	0	0	0	7	82
%		67,47	32,53	0,47	30,36	53,93	5,12	2,23	2,23	2,23	0,92	10,64
		61,39	38,61	0,08	33,60	49,61	0,00	0,00	0,00	0,00	0,92	10,64
AYALA/AIARA	2.334	1.545	789	24	621	610	93	73	33	21	27	12
	2.325	1.452	873	16	685	430	89	0	0	0	30	183
%		66,20	33,80	1,03	41,68	40,94	6,28	4,90	2,21	1,41	1,81	0,77
		62,45	37,55	0,69	48,34	30,35	6,28	0,00	0,00	0,00	2,12	12,62
AÑANA	126	91	35	2	29	35	6	9	3	1	2	3
	131	95	36	2	49	29	6	0	0	0	2	7
%		72,22	27,78	1,59	32,95	39,77	6,45	10,23	3,41	1,14	2,27	3,30
		72,52	27,48	1,53	52,69	31,18	6,45	0,00	0,00	0,00	2,15	7,36
BARRUNDIA	738	442	296	2	122	230	26	28	12	8	7	4
	711	405	306	1	144	185	15	0	0	0	4	53
%		59,89	40,11	0,27	27,92	52,63	3,74	6,41	2,75	1,83	1,60	0,90
		56,96	43,04	0,14	35,91	46,13	3,74	0,00	0,00	0,00	1,00	13,08
BAÑOS DE EBRO/MAÑUETA	223	167	56	5	69	7	12	56	2	0	8	1
	216	129	87	4	60	3	19	0	0	0	6	35
%		74,89	25,11	2,24	44,52	4,52	15,45	36,13	1,29	0,00	5,16	0,60
		59,72	40,28	1,85	48,78	2,44	15,45	0,00	0,00	0,00	4,88	27,14
BERANTEVILLA	372	246	126	3	93	65	20	45	8	3	7	1
	358	211	147	2	84	39	15	0	0	0	10	57
%		66,13	33,87	0,81	38,43	26,86	7,32	18,60	3,31	1,24	2,89	0,41
		58,94	41,06	0,56	40,98	19,02	7,32	0,00	0,00	0,00	4,88	27,01

2024ko emaitzak: atzealde berdearen gainean / Resultados 2024: fondo verde

2020ko emaitzak: atzealde grisaren gainean / Resultados 2020: fondo gris

Gorria : Hautagaitza irabazlea / Rojo: Candidatura ganadora

ARABA / ÁLAVA

Udalerría Municipio	Errola Censo	Botoak Votos	Abstentzia Abstención	Zuriak Blancos	EAJ-PNV	EH BILDU	PSE-EE/PSOE	PP	SUMAR	PODEMOS- AHAL DUGU - ALIANZA VERD	VOX	Beste batzuk Otros
BERNEDO	456	234	222	5	69	88	23	29	8	4	2	5
	425	179	246	2	74	46	13	0	0	0	7	37
%		51,32	48,68	1,10	30,26	38,60	10,09	12,72	3,51	1,75	0,88	2,14
		42,12	57,88	0,47	41,81	25,99	7,34	0,00	0,00	0,00	3,95	20,68
CAMPEZO/KANPEZU	877	547	330	4	180	230	34	55	15	10	9	5
	816	469	347	1	191	159	45	0	0	0	11	59
%		62,37	37,63	0,46	33,46	42,75	6,32	10,22	2,79	1,86	1,67	0,92
		57,48	42,52	0,12	41,08	34,19	9,68	0,00	0,00	0,00	2,37	12,59
ELBURGO/BURGELU	511	295	216	3	110	75	16	45	6	4	22	8
	478	257	221	3	125	50	13	0	0	0	15	49
%		57,73	42,27	0,59	38,46	26,22	5,59	15,73	2,10	1,40	7,69	2,72
		53,77	46,23	0,63	49,60	19,84	5,16	0,00	0,00	0,00	5,95	19,08
ELCIEGO	724	498	226	3	152	75	113	105	14	10	10	3
	753	432	321	7	139	56	90	0	0	0	12	121
%		68,78	31,22	0,41	31,54	15,56	23,44	21,78	2,90	2,07	2,07	0,60
		57,37	42,63	0,93	33,25	13,40	21,53	0,00	0,00	0,00	2,87	28,00
ELVILLAR/BILAR	259	181	78	0	88	45	6	31	1	1	3	1
	257	163	94	2	79	30	11	0	0	0	8	31
%		69,88	30,12	0,00	50,00	25,57	3,41	17,61	0,57	0,57	1,70	0,55
		63,42	36,58	0,78	49,69	18,87	6,92	0,00	0,00	0,00	5,03	19,01
ERRIBERAGOITIA/RIBERA ALTA	687	423	264	6	161	118	32	52	8	12	20	5
	635	360	275	3	147	75	39	0	0	0	16	77
%		61,57	38,43	0,87	39,46	28,92	7,84	12,75	1,96	2,94	4,90	1,19
		56,69	43,31	0,47	41,53	21,19	11,02	0,00	0,00	0,00	4,52	21,40
HARANA/VALLE DE ARANA	189	112	77	1	47	38	2	11	4	1	5	1
	194	91	103	1	56	23	4	0	0	0	0	6
%		59,26	40,74	0,53	43,12	34,86	1,83	10,09	3,67	0,92	4,59	0,89
		46,91	53,09	0,52	62,92	25,84	4,49	0,00	0,00	0,00	0,00	6,59

2024ko emaitzak: atzealde berdearen gainean / Resultados 2024: fondo verde

2020ko emaitzak: atzealde grisaren gainean / Resultados 2020: fondo gris

Gorria : Hautagaitza irabazlea / Rojo: Candidatura ganadora

ARABA / ÁLAVA

Udalerría Municipio	Errola Censo	Botoak Votos	Abstentzioa Abstención	Zuriak Blancos	EAJ-PNV	EH BILDU	PSE-EE/PSOE	PP	SUMAR	PODEMOS- AHAL DUGU - ALIANZA VERD	VOX	Beste batzuk Otros
IRURAIK-GAUNA	467	271	196	4	86	111	17	24	7	8	5	3
	448	232	216	0	98	88	13	0	0	0	4	29
%		58,03	41,97	0,86	32,95	42,53	6,51	9,20	2,68	3,07	1,92	1,11
		51,79	48,21	0,00	42,24	37,93	5,60	0,00	0,00	0,00	1,72	12,50
IRUÑA OKA/IRUÑA DE OCA	2.590	1.435	1.155	11	350	371	297	213	46	26	76	22
	2.498	1.169	1.329	13	345	221	236	0	0	0	71	263
%		55,41	44,59	0,42	24,98	26,48	21,20	15,20	3,28	1,86	5,42	1,54
		46,80	53,20	0,52	30,37	19,45	20,77	0,00	0,00	0,00	6,25	22,49
KRIPAN	153	114	39	1	76	21	1	10	2	2	0	0
	152	108	44	1	70	22	3	0	0	0	0	12
%		74,51	25,49	0,65	67,86	18,75	0,89	8,93	1,79	1,79	0,00	0,00
		71,05	28,95	0,66	65,42	20,56	2,80	0,00	0,00	0,00	0,00	11,12
KUARTANGO	332	228	104	0	75	111	6	18	4	2	6	4
	328	201	127	0	81	85	5	0	0	0	5	24
%		68,67	31,33	0,00	33,19	49,12	2,65	7,96	1,77	0,88	2,65	1,76
		61,28	38,72	0,00	40,50	42,50	2,50	0,00	0,00	0,00	2,50	11,95
LABASTIDA/BASTIDA	1.150	703	447	5	148	220	96	166	14	18	22	3
	1.090	610	480	5	210	125	54	0	0	0	16	196
%		61,13	38,87	0,43	21,54	32,02	13,97	24,16	2,04	2,62	3,20	0,42
		55,96	44,04	0,46	34,94	20,80	8,99	0,00	0,00	0,00	2,66	32,13
LAGRÁN	148	103	45	0	34	35	3	21	5	1	2	2
	139	95	44	0	37	22	10	0	0	0	1	25
%		69,59	30,41	0,00	33,01	33,98	2,91	20,39	4,85	0,97	1,94	1,94
		68,35	31,65	0,00	38,95	23,16	10,53	0,00	0,00	0,00	1,05	26,31
LAGUARDIA	1.117	826	291	6	243	216	58	248	5	7	26	3
	1.136	704	432	9	245	157	55	0	0	0	33	197
%		73,95	26,05	0,54	30,15	26,80	7,20	30,77	0,62	0,87	3,23	0,36
		61,97	38,03	0,79	35,66	22,85	8,01	0,00	0,00	0,00	4,80	27,98

2024ko emaitzak: atzealde berdearen gainean / Resultados 2024: fondo verde

2020ko emaitzak: atzealde grisaren gainean / Resultados 2020: fondo gris

Gorria : Hautagaitza irabazlea / Rojo: Candidatura ganadora

ARABA / ÁLAVA

Udalerría Municipio	Errola Censo	Botoak Votos	Abstentzioa Abstención	Zuriak Blancos	EAJ-PNV	EH BILDU	PSE-EE/PSOE	PP	SUMAR	PODEMOS- AHAL DUGU - ALIANZA VERD	VOX	Beste batzuk Otros
LANCIEGO/LANTZIEGO	485	323	162	0	131	78	57	41	1	2	3	2
	502	296	206	2	130	63	50	0	0	0	2	45
%		66,60	33,40	0,00	41,59	24,76	18,10	13,02	0,32	0,63	0,95	0,62
		58,96	41,04	0,40	44,83	21,72	17,24	0,00	0,00	0,00	0,69	15,21
LANTARÓN	764	420	344	1	139	105	46	89	13	6	10	7
	715	374	341	5	131	71	39	0	0	0	12	103
%		54,97	45,03	0,13	33,49	25,30	11,08	21,45	3,13	1,45	2,41	1,67
		52,31	47,69	0,70	36,80	19,94	10,96	0,00	0,00	0,00	3,37	27,54
LAPUEBLA DE LABARCA	635	445	190	7	216	88	39	64	5	1	12	7
	649	405	244	4	215	60	44	0	0	0	14	65
%		70,08	29,92	1,10	50,00	20,37	9,03	14,81	1,16	0,23	2,78	1,56
		62,40	37,60	0,62	54,02	15,08	11,06	0,00	0,00	0,00	3,52	16,06
LAUDIO/LLODIO	14.417	9.325	5.092	90	3.327	3.327	1.112	571	277	194	217	108
	14.703	8.000	6.703	70	3.197	2.395	933	0	0	0	147	1.192
%		64,68	35,32	0,62	36,43	36,43	12,18	6,25	3,03	2,12	2,38	1,16
		54,41	45,59	0,48	40,65	30,46	11,86	0,00	0,00	0,00	1,87	14,92
LEGUTIO	1.494	852	642	9	223	429	71	49	20	25	16	3
	1.425	753	672	9	260	311	72	0	0	0	9	88
%		57,03	42,97	0,60	26,67	51,32	8,49	5,86	2,39	2,99	1,91	0,35
		52,84	47,16	0,63	35,14	42,03	9,73	0,00	0,00	0,00	1,22	11,69
LEZA	153	107	46	0	38	38	19	5	3	3	0	0
	152	100	52	3	42	23	16	0	0	0	0	11
%		69,93	30,07	0,00	35,85	35,85	17,92	4,72	2,83	2,83	0,00	0,00
		65,79	34,21	1,97	45,65	25,00	17,39	0,00	0,00	0,00	0,00	11,00
MOREDA DE ÁLAVA/MOREDA ARABA	185	129	56	1	43	40	22	18	1	2	2	0
	184	117	67	2	40	24	23	0	0	0	4	18
%		69,73	30,27	0,54	33,59	31,25	17,19	14,06	0,78	1,56	1,56	0,00
		63,59	36,41	1,09	36,70	22,02	21,10	0,00	0,00	0,00	3,67	15,38

ARABA / ÁLAVA

Udalerría Municipio	Errola Censo	Botoak Votos	Abstentzioa Abstención	Zuriak Blancos	EAJ-PNV	EH BILDU	PSE-EE/PSOE	PP	SUMAR	PODEMOS- AHAL DUGU - ALIANZA VERD	VOX	Beste batzuk Otros
NAVARIDAS	148	93	55	2	42	9	3	29	3	1	3	1
	149	88	61	3	30	9	4	0	0	0	5	36
%		62,84	37,16	1,35	46,15	9,89	3,30	31,87	3,30	1,10	3,30	1,08
		59,06	40,94	2,01	35,71	10,71	4,76	0,00	0,00	0,00	5,95	40,90
OKONDO	937	677	260	13	347	248	14	20	14	6	3	8
	910	558	352	12	270	181	24	0	0	0	6	57
%		72,25	27,75	1,39	52,58	37,58	2,12	3,03	2,12	0,91	0,45	1,19
		61,32	38,68	1,32	50,19	33,64	4,46	0,00	0,00	0,00	1,12	10,22
OYÓN-OION	2.420	1.322	1.098	12	326	408	203	211	38	41	50	12
	2.357	1.111	1.246	16	305	247	193	0	0	0	57	277
%		54,63	45,37	0,50	25,29	31,65	15,75	16,37	2,95	3,18	3,88	0,91
		47,14	52,86	0,68	28,27	22,89	17,89	0,00	0,00	0,00	5,28	24,93
PEÑACERRADA- URIZAHARRA	261	167	94	2	41	64	23	17	3	8	5	2
	224	132	92	1	56	42	14	0	0	0	1	15
%		63,98	36,02	0,77	25,15	39,26	14,11	10,43	1,84	4,91	3,07	1,20
		58,93	41,07	0,45	43,75	32,81	10,94	0,00	0,00	0,00	0,78	11,37
RIBERA BAJA/ERRIBERABEITIA	1.070	597	473	4	190	106	61	147	25	16	35	5
	1.011	477	534	4	168	57	59	0	0	0	35	146
%		55,79	44,21	0,37	32,48	18,12	10,43	25,13	4,27	2,74	5,98	0,84
		47,18	52,82	0,40	36,13	12,26	12,69	0,00	0,00	0,00	7,53	30,61
SAMANIEGO	212	169	43	0	67	66	25	5	3	1	1	0
	262	170	92	2	64	60	31	0	0	0	0	10
%		79,72	20,28	0,00	39,88	39,29	14,88	2,98	1,79	0,60	0,60	0,00
		64,89	35,11	0,76	38,79	36,36	18,79	0,00	0,00	0,00	0,00	5,88
SAN MILLÁN/DONEMILIAGA	599	376	223	7	118	186	8	25	6	12	5	5
	595	328	267	1	127	136	12	0	0	0	6	41
%		62,77	37,23	1,17	32,33	50,96	2,19	6,85	1,64	3,29	1,37	1,34
		55,13	44,87	0,17	39,44	42,24	3,73	0,00	0,00	0,00	1,86	12,50

2024ko emaitzak: atzealde berdearen gainean / Resultados 2024: fondo verde

2020ko emaitzak: atzealde grisaren gainean / Resultados 2020: fondo gris

Gorria : Hautagaitza irabazlea / Rojo: Candidatura ganadora

ARABA / ÁLAVA

Udalerría Municipio	Errola Censo	Botoak Votos	Abstentzioa Abstención	Zuriak Blancos	EAJ-PNV	EH BILDU	PSE-EE/PSOE	PP	SUMAR	PODEMOS- AHAL DUGU - ALIANZA VERD	VOX	Beste batzuk Otros
URKABUSTAIZ	1.065	718	347	5	179	400	44	34	28	11	7	2
	1.008	555	453	4	183	279	25	0	0	0	9	50
%		67,42	32,58	0,47	25,39	56,74	6,24	4,82	3,97	1,56	0,99	0,28
		55,06	44,94	0,40	33,52	51,10	4,58	0,00	0,00	0,00	1,65	9,00
VALDEGOVÍA/GAUBEA	903	547	356	11	210	166	47	70	12	9	15	3
	835	469	366	12	198	105	45	0	0	0	18	86
%		60,58	39,42	1,22	39,47	31,20	8,83	13,16	2,26	1,69	2,82	0,55
		56,17	43,83	1,44	43,81	23,23	9,96	0,00	0,00	0,00	3,98	18,33
VILLABUENA DE ÁLAVA/ESKUERNAGA	230	181	49	2	71	75	10	12	2	0	6	2
	232	193	39	2	92	67	4	0	0	0	4	20
%		78,70	21,30	0,87	39,89	42,13	5,62	6,74	1,12	0,00	3,37	1,10
		83,19	16,81	0,86	49,20	35,83	2,14	0,00	0,00	0,00	2,14	10,36
VITORIA-GASTEIZ	190.280	114.755	75.525	955	27.444	29.959	20.831	20.703	4.567	2.831	4.610	1.722
	189.751	91.662	98.089	813	26.436	20.007	16.017	0	0	0	3.822	23.645
%		60,31	39,69	0,50	24,36	26,59	18,49	18,38	4,05	2,51	4,09	1,49
		48,31	51,69	0,43	29,40	22,25	17,81	0,00	0,00	0,00	4,25	25,79
YÉCORA/IEKORA	202	145	57	1	70	22	9	34	3	1	2	0
	211	142	69	2	75	17	6	0	0	0	9	30
%		71,78	28,22	0,50	49,65	15,60	6,38	24,11	2,13	0,71	1,42	0,00
		67,30	32,70	0,95	54,74	12,41	4,38	0,00	0,00	0,00	6,57	21,12
ZALDUONDO	171	146	25	3	44	75	8	2	4	3	1	6
	162	120	42	0	34	66	4	0	0	0	1	14
%		85,38	14,62	1,75	30,77	52,45	5,59	1,40	2,80	2,10	0,70	4,10
		74,07	25,93	0,00	28,57	55,46	3,36	0,00	0,00	0,00	0,84	11,67
ZAMBRANA	357	184	173	2	42	41	28	42	7	3	13	4
	325	157	168	2	54	28	19	0	0	0	15	37
%		51,54	48,46	0,56	23,33	22,78	15,56	23,33	3,89	1,67	7,22	2,17
		48,31	51,69	0,62	35,29	18,30	12,42	0,00	0,00	0,00	9,80	23,57

2024ko emaitzak: atzealde berdearen gainean / Resultados 2024: fondo verde

2020ko emaitzak: atzealde grisaren gainean / Resultados 2020: fondo gris

Gorria : Hautagaitza irabazlea / Rojo: Candidatura ganadora

ARABA / ÁLAVA

Udalerría Municipio	Errolda Censo	Botoak Votos	Abstentzioa Abstención	Zuriak Blancos	EAJ-PNV	EH BILDU	PSE-EE/PSOE	PP	SUMAR	PODEMOS- AHAL DUGU - ALIANZA VERD	VOX	Beste batzuk Otros
ZIGOITIA	1.477	915	562	10	239	389	68	101	28	30	28	11
	1.416	767	649	5	252	303	60	0	0	0	23	120
%		61,95	38,05	0,68	26,73	43,51	7,61	11,30	3,13	3,36	3,13	1,21
		54,17	45,83	0,35	33,25	39,97	7,92	0,00	0,00	0,00	3,03	15,65
ZUIA	1.999	1.312	687	9	439	512	115	114	39	25	39	12
	1.863	1.120	743	19	406	391	98	0	0	0	38	162
%		65,63	34,37	0,45	33,90	39,54	8,88	8,80	3,01	1,93	3,01	0,91
		60,12	39,88	1,02	37,08	35,71	8,95	0,00	0,00	0,00	3,47	14,47
CERA ARABA	8.532	0	0	0	0	0	0	0	0	0	0	0
	7.260	252	7.008	2	63	47	36	0	0	0	12	91
%		0,00	0,00	0,00	0,00	0,00	0,00	0,00	0,00	0,00	0,00	0,00
		3,47	96,53	0,03	25,30	18,88	14,46	0,00	0,00	0,00	4,82	36,11

BIZKAIA

Udalerría Municipio	Errolda Censo	Botoak Votos	Abstentzioa Abstención	Zuriak Blancos	EAJ-PNV	EH BILDU	PSE-EE/PSOE	PP	SUMAR	PODEMOS- AHAL DUGU - ALIANZA VERD	VOX	Beste batzuk Otros
ABADIÑO	5.955	3.723	2.232	22	1.272	1.505	445	178	78	97	58	37
	5.907	3.264	2.643	37	1.144	1.232	339	0	0	0	45	437
%		62,52	37,48	0,37	34,66	41,01	12,13	4,85	2,13	2,64	1,58	0,99
		55,26	44,74	0,63	35,78	38,54	10,60	0,00	0,00	0,00	1,41	13,38
ABANTO Y CIÉRVANA- ABANTO ZIERBENA	7.793	4.835	2.958	57	1.782	1.628	749	153	160	114	72	52
	7.814	4.240	3.574	50	1.653	1.115	611	0	0	0	57	688
%		62,04	37,96	0,73	37,83	34,56	15,90	3,25	3,40	2,42	1,53	1,07
		54,26	45,74	0,64	40,08	27,04	14,82	0,00	0,00	0,00	1,38	16,24
AJANGIZ	394	287	107	2	75	199	1	1	2	2	0	3
	379	290	89	0	97	183	2	0	0	0	0	8
%		72,84	27,16	0,51	26,50	70,32	0,35	0,35	0,71	0,71	0,00	1,05
		76,52	23,48	0,00	33,45	63,10	0,69	0,00	0,00	0,00	0,00	2,76
ALONSOTEGI	2.360	1.609	751	25	634	650	131	47	36	30	32	7
	2.311	1.475	836	25	649	472	144	0	0	0	17	145
%		68,18	31,82	1,06	40,46	41,48	8,36	3,00	2,30	1,91	2,04	0,43
		63,83	36,17	1,08	45,48	33,08	10,09	0,00	0,00	0,00	1,19	9,83
AMOREBIETA-ETXANO	14.672	9.936	4.736	71	4.011	3.918	926	283	236	214	95	119
	14.552	8.572	5.980	79	3.728	2.835	838	0	0	0	52	971
%		67,72	32,28	0,48	40,92	39,97	9,45	2,89	2,41	2,18	0,97	1,19
		58,91	41,09	0,54	44,25	33,65	9,95	0,00	0,00	0,00	0,62	11,31
AMOROTO	327	228	99	1	84	140	1	0	2	0	0	0
	332	244	88	1	117	121	0	0	0	0	0	3
%		69,72	30,28	0,31	37,00	61,67	0,44	0,00	0,88	0,00	0,00	0,00
		73,49	26,51	0,30	48,55	50,21	0,00	0,00	0,00	0,00	0,00	1,23
ARAKALDO	123	73	50	0	29	30	5	0	5	0	3	0
	117	63	54	0	24	27	1	0	0	0	0	10
%		59,35	40,65	0,00	40,28	41,67	6,94	0,00	6,94	0,00	4,17	0,00
		53,85	46,15	0,00	38,71	43,55	1,61	0,00	0,00	0,00	0,00	15,88

BIZKAIA

Udalerría Municipio	Errolda Censo	Botoak Votos	Abstentzioa Abstención	Zuriak Blancos	EAJ-PNV	EH BILDU	PSE-EE/PSOE	PP	SUMAR	PODEMOS- AHAL DUGU - ALIANZA VERD	VOX	Beste batzuk Otros
ARANTZAZU	301	241	60	4	68	148	7	2	4	5	0	1
	309	234	75	3	77	127	4	0	0	0	0	22
%		80,07	19,93	1,33	28,94	62,98	2,98	0,85	1,70	2,13	0,00	0,41
		75,73	24,27	0,97	33,48	55,22	1,74	0,00	0,00	0,00	0,00	9,41
AREATZA	891	669	222	3	248	342	22	23	10	3	7	6
	906	639	267	10	258	296	14	0	0	0	4	50
%		75,08	24,92	0,34	37,52	51,74	3,33	3,48	1,51	0,45	1,06	0,90
		70,53	29,47	1,10	41,48	47,59	2,25	0,00	0,00	0,00	0,64	7,83
ARRANKUDIAGA	792	592	200	11	231	308	11	7	7	7	3	4
	775	530	245	5	219	264	10	0	0	0	2	29
%		74,75	25,25	1,39	39,97	53,29	1,90	1,21	1,21	1,21	0,52	0,68
		68,39	31,61	0,65	41,79	50,38	1,91	0,00	0,00	0,00	0,38	5,48
ARRATZU	337	272	65	1	136	126	3	0	4	1	1	0
	330	261	69	3	146	102	1	0	0	0	0	6
%		80,71	19,29	0,30	50,18	46,49	1,11	0,00	1,48	0,37	0,37	0,00
		79,09	20,91	0,91	57,25	40,00	0,39	0,00	0,00	0,00	0,00	2,30
ARRIETA	483	342	141	3	157	153	8	2	7	6	2	3
	482	312	170	4	171	115	3	0	0	0	0	17
%		70,81	29,19	0,62	46,45	45,27	2,37	0,59	2,07	1,78	0,59	0,87
		64,73	35,27	0,83	55,88	37,58	0,98	0,00	0,00	0,00	0,00	5,44
ARRIGORRIAGA	9.516	6.102	3.414	71	2.388	2.014	742	266	248	135	102	83
	9.631	5.166	4.465	49	2.044	1.498	633	0	0	56	835	
%		64,12	35,88	0,75	39,95	33,69	12,41	4,45	4,15	2,26	1,71	1,37
		53,64	46,36	0,51	40,35	29,57	12,50	0,00	0,00	0,00	1,11	16,15
ARTEA	587	457	130	1	200	216	5	8	5	7	2	4
	574	439	135	4	211	182	4	0	0	0	2	34
%		77,85	22,15	0,17	44,74	48,32	1,12	1,79	1,12	1,57	0,45	0,88
		76,48	23,52	0,70	48,73	42,03	0,92	0,00	0,00	0,00	0,46	7,75

BIZKAIA

Udalerría Municipio	Errolda Censo	Botoak Votos	Abstentzioa Abstención	Zuriak Blancos	EAJ-PNV	EH BILDU	PSE-EE/PSOE	PP	SUMAR	PODEMOS- AHAL DUGU - ALIANZA VERD	VOX	Beste batzuk Otros
ARTZENTALES	627	415	212	7	192	140	13	10	12	16	5	16
	607	356	251	6	187	91	16	0	0	0	8	43
%		66,19	33,81	1,12	47,52	34,65	3,22	2,48	2,97	3,96	1,24	3,85
		58,65	41,35	0,99	54,20	26,38	4,64	0,00	0,00	0,00	2,32	12,07
ATXONDO	1.091	711	380	9	268	355	43	15	8	3	1	1
	1.072	670	402	4	281	312	28	0	0	0	4	37
%		65,17	34,83	0,82	38,62	51,15	6,20	2,16	1,15	0,43	0,14	0,14
		62,50	37,50	0,37	42,45	47,13	4,23	0,00	0,00	0,00	0,60	5,53
AULESTI	517	346	171	2	94	223	2	5	1	1	0	18
	522	344	178	2	102	230	2	0	0	0	2	6
%		66,92	33,08	0,39	27,33	64,83	0,58	1,45	0,29	0,29	0,00	5,20
		65,90	34,10	0,38	29,82	67,25	0,58	0,00	0,00	0,00	0,58	1,74
BAKIO	2.236	1.629	607	18	709	743	46	36	25	19	10	14
	2.056	1.421	635	10	679	553	41	0	0	9	116	
%		72,85	27,15	0,81	44,26	46,38	2,87	2,25	1,56	1,19	0,62	0,86
		69,11	30,89	0,49	48,57	39,56	2,93	0,00	0,00	0,00	0,64	8,16
BALMASEDA	5.889	4.011	1.878	30	1.938	1.001	524	172	107	57	54	64
	5.973	3.393	2.580	34	1.625	722	460	0	0	44	435	
%		68,11	31,89	0,51	49,48	25,56	13,38	4,39	2,73	1,46	1,38	1,59
		56,81	43,19	0,57	49,45	21,97	14,00	0,00	0,00	0,00	1,34	12,82
BARAKALDO	78.165	46.236	31.929	510	16.422	10.146	9.717	4.020	2.108	1.146	1.133	656
	79.224	37.005	42.219	361	13.162	6.211	8.169	0	0	803	7.965	
%		59,15	40,85	0,65	36,21	22,37	21,43	8,86	4,65	2,53	2,50	1,41
		46,71	53,29	0,46	36,25	17,11	22,50	0,00	0,00	0,00	2,21	21,52
BARRIKA	1.249	795	454	11	329	273	67	58	13	17	14	5
	1.240	688	552	6	305	211	55	0	0	3	102	
%		63,65	36,35	0,88	42,40	35,18	8,63	7,47	1,68	2,19	1,80	0,63
		55,48	44,52	0,48	45,12	31,21	8,14	0,00	0,00	0,00	0,44	14,83

BIZKAIA

Udalerría Municipio	Errolda Censo	Botoak Votos	Abstentzioa Abstención	Zuriak Blancos	EAJ-PNV	EH BILDU	PSE-EE/PSOE	PP	SUMAR	PODEMOS- AHAL DUGU - ALIANZA VERD	VOX	Beste batzuk Otros
BASAURI	32.377	19.482	12.895	150	7.469	4.760	3.779	1.428	661	451	418	242
	33.060	15.985	17.075	150	6.462	2.991	3.092	0	0	0	263	2.868
%		60,17	39,83	0,46	38,88	24,78	19,67	7,43	3,44	2,35	2,18	1,23
		48,35	51,65	0,45	41,22	19,08	19,72	0,00	0,00	0,00	1,68	17,94
BEDIA	893	615	278	6	342	188	27	26	8	3	5	4
	858	508	350	9	277	153	19	0	0	0	5	42
%		68,87	31,13	0,67	56,72	31,18	4,48	4,31	1,33	0,50	0,83	0,65
		59,21	40,79	1,05	55,85	30,85	3,83	0,00	0,00	0,00	1,01	8,28
BERANGO	5.919	3.917	2.002	41	1.642	1.101	392	394	131	87	58	44
	5.535	3.164	2.371	46	1.374	780	329	0	0	0	68	541
%		66,18	33,82	0,69	42,66	28,60	10,18	10,24	3,40	2,26	1,51	1,12
		57,16	42,84	0,83	44,44	25,23	10,64	0,00	0,00	0,00	2,20	17,08
BERMEO	13.032	8.259	4.773	56	3.845	3.502	341	96	127	103	57	78
	13.124	7.356	5.768	44	4.015	2.517	262	0	0	0	30	453
%		63,37	36,63	0,43	47,18	42,97	4,18	1,18	1,56	1,26	0,70	0,95
		56,05	43,95	0,34	55,17	34,59	3,60	0,00	0,00	0,00	0,41	6,16
BERRIATUA	879	543	336	7	207	310	5	2	1	5	0	2
	852	507	345	3	246	237	7	0	0	0	0	13
%		61,77	38,23	0,80	38,91	58,27	0,94	0,38	0,19	0,94	0,00	0,37
		59,51	40,49	0,35	48,91	47,12	1,39	0,00	0,00	0,00	0,00	2,56
BERRIZ	3.426	2.236	1.190	22	807	892	228	85	55	74	26	23
	3.422	1.981	1.441	23	755	649	237	0	0	0	18	277
%		65,27	34,73	0,64	36,85	40,73	10,41	3,88	2,51	3,38	1,19	1,03
		57,89	42,11	0,67	39,00	33,52	12,24	0,00	0,00	0,00	0,93	13,97
BILBAO	267.386	164.927	102.459	1.598	64.204	36.438	24.288	20.827	6.302	4.015	4.039	2.239
	273.004	132.625	140.379	1.270	55.614	23.970	18.972	0	0	0	3.425	28.561
%		61,68	38,32	0,60	39,55	22,44	14,96	12,83	3,88	2,47	2,49	1,36
		48,58	51,42	0,47	42,60	18,36	14,53	0,00	0,00	0,00	2,62	21,54

BIZKAIA

Udalerría Municipio	Errolda Censo	Botoak Votos	Abstentzioa Abstención	Zuriak Blancos	EAJ-PNV	EH BILDU	PSE-EE/PSOE	PP	SUMAR	PODEMOS- AHAL DUGU - ALIANZA VERD	VOX	Beste batzuk Otros
BUSTURIA	1.341	886	455	5	390	378	46	25	15	11	4	5
	1.322	812	510	6	457	251	31	0	0	0	2	60
%		66,07	33,93	0,37	44,62	43,25	5,26	2,86	1,72	1,26	0,46	0,57
		61,42	38,58	0,45	57,05	31,34	3,87	0,00	0,00	0,00	0,25	7,39
DERIO	5.476	3.634	1.842	40	1.390	1.095	545	225	145	58	56	46
	5.225	2.909	2.316	38	1.272	689	436	0	0	0	45	401
%		66,36	33,64	0,73	39,04	30,76	15,31	6,32	4,07	1,63	1,57	1,28
		55,67	44,33	0,73	44,74	24,23	15,34	0,00	0,00	0,00	1,58	13,78
DIMA	1.202	892	310	6	277	547	12	10	10	12	4	6
	1.148	812	336	8	295	446	5	0	0	0	0	47
%		74,21	25,79	0,50	31,55	62,30	1,37	1,14	1,14	1,37	0,46	0,67
		70,73	29,27	0,70	37,20	56,24	0,63	0,00	0,00	0,00	0,00	5,78
DURANGO	22.738	15.045	7.693	143	5.559	5.600	1.509	963	415	422	171	153
	22.839	13.362	9.477	92	5.564	4.200	1.243	0	0	0	153	2.029
%		66,17	33,83	0,63	37,58	37,86	10,20	6,51	2,81	2,85	1,16	1,02
		58,51	41,49	0,40	42,19	31,84	9,42	0,00	0,00	0,00	1,16	15,17
EA	695	525	170	13	200	286	6	5	2	7	2	3
	674	502	172	2	217	258	0	0	0	0	4	17
%		75,54	24,46	1,87	39,14	55,97	1,17	0,98	0,39	1,37	0,39	0,57
		74,48	25,52	0,30	43,75	52,02	0,00	0,00	0,00	0,00	0,81	3,39
ELANTXOBE	291	201	90	1	91	101	1	3	2	0	1	0
	294	225	69	2	118	98	0	0	0	0	0	4
%		69,07	30,93	0,34	45,73	50,75	0,50	1,51	1,01	0,00	0,50	0,00
		76,53	23,47	0,68	53,64	44,55	0,00	0,00	0,00	0,00	0,00	1,77
ELORRIO	5.686	3.841	1.845	37	1.349	1.750	286	169	72	107	20	21
	5.731	3.677	2.054	27	1.397	1.578	262	0	0	0	25	359
%		67,55	32,45	0,65	35,74	46,37	7,58	4,48	1,91	2,84	0,53	0,55
		64,16	35,84	0,47	38,58	43,58	7,24	0,00	0,00	0,00	0,69	9,76

BIZKAIA

Udalerría Municipio	Errolda Censo	Botoak Votos	Abstentzioa Abstención	Zuriak Blancos	EAJ-PNV	EH BILDU	PSE-EE/PSOE	PP	SUMAR	PODEMOS- AHAL DUGU - ALIANZA VERD	VOX	Beste batzuk Otros
ERANDIO	19.159	11.488	7.671	95	4.454	3.151	2.018	653	350	239	213	205
	19.024	9.481	9.543	103	3.932	2.050	1.650	0	0	0	146	1.505
		59,96	40,04	0,50	39,48	27,93	17,89	5,79	3,10	2,12	1,89	1,77
%		49,84	50,16	0,54	42,36	22,08	17,77	0,00	0,00	0,00	1,57	15,87
EREÑO	224	171	53	0	76	76	3	4	3	3	1	2
	219	153	66	1	73	66	2	0	0	0	1	10
		76,34	23,66	0,00	45,24	45,24	1,79	2,38	1,79	1,79	0,60	1,16
%		69,86	30,14	0,46	48,03	43,42	1,32	0,00	0,00	0,00	0,66	6,53
ERMUA	12.324	7.674	4.650	67	2.081	1.804	1.837	865	431	219	179	132
	12.624	6.389	6.235	66	1.562	1.333	1.672	0	0	0	118	1.589
		62,27	37,73	0,54	27,57	23,90	24,34	11,46	5,71	2,90	2,37	1,71
%		50,61	49,39	0,52	24,90	21,25	26,65	0,00	0,00	0,00	1,88	24,86
ERRIGOITI	407	304	103	2	147	139	5	0	3	2	0	1
	396	268	128	2	128	120	3	0	0	0	0	10
		74,69	25,31	0,49	49,49	46,80	1,68	0,00	1,01	0,67	0,00	0,33
%		67,68	32,32	0,51	49,04	45,98	1,15	0,00	0,00	0,00	0,00	3,73
ETXEBARRI	9.068	5.711	3.357	67	2.320	1.214	976	454	250	132	157	104
	8.719	4.061	4.658	39	1.640	713	732	0	0	0	82	831
		62,98	37,02	0,74	41,38	21,65	17,41	8,10	4,46	2,35	2,80	1,82
%		46,58	53,42	0,45	41,02	17,83	18,31	0,00	0,00	0,00	2,05	20,45
ETXEBARRIA	567	427	140	7	198	201	4	3	5	2	0	4
	589	436	153	6	216	200	4	0	0	0	0	9
		75,31	24,69	1,23	47,48	48,20	0,96	0,72	1,20	0,48	0,00	0,93
%		74,02	25,98	1,02	50,35	46,62	0,93	0,00	0,00	0,00	0,00	2,07
FORUA	762	576	186	5	248	262	21	12	9	11	3	2
	735	520	215	5	280	180	12	0	0	0	2	40
		75,59	24,41	0,66	43,66	46,13	3,70	2,11	1,58	1,94	0,53	0,34
%		70,75	29,25	0,68	54,47	35,02	2,33	0,00	0,00	0,00	0,39	7,68

BIZKAIA

Udalerría Municipio	Errolda Censo	Botoak Votos	Abstentzioa Abstención	Zuriak Blancos	EAJ-PNV	EH BILDU	PSE-EE/PSOE	PP	SUMAR	PODEMOS- AHAL DUGU - ALIANZA VERD	VOX	Beste batzuk Otros
FRUIZ	433	337	96	3	147	150	3	8	6	7	5	5
	412	279	133	4	143	100	5	0	0	0	4	22
%		77,83	22,17	0,69	44,41	45,32	0,91	2,42	1,81	2,11	1,51	1,49
		67,72	32,28	0,97	52,19	36,50	1,82	0,00	0,00	0,00	1,46	7,89
GALDAKAO	23.951	14.889	9.062	141	5.506	5.191	1.911	837	431	346	263	173
	24.071	12.285	11.786	79	4.979	3.652	1.460	0	0	0	184	1.834
%		62,16	37,84	0,59	37,56	35,41	13,04	5,71	2,94	2,36	1,79	1,16
		51,04	48,96	0,33	41,12	30,16	12,06	0,00	0,00	0,00	1,52	14,94
GALDAMES	682	486	196	4	232	178	25	9	11	9	3	5
	694	432	262	5	208	143	22	0	0	0	5	41
%		71,26	28,74	0,59	49,15	37,71	5,30	1,91	2,33	1,91	0,64	1,03
		62,25	37,75	0,72	49,64	34,13	5,25	0,00	0,00	0,00	1,19	9,48
GAMIZ-FIKA	1.156	861	295	7	428	337	31	21	8	11	5	6
	1.155	779	376	9	421	253	20	0	0	0	1	64
%		74,48	25,52	0,61	50,53	39,79	3,66	2,48	0,94	1,30	0,59	0,70
		67,45	32,55	0,78	55,47	33,33	2,64	0,00	0,00	0,00	0,13	8,22
GARAI	272	244	28	0	117	100	7	7	2	5	4	0
	256	209	47	4	105	80	4	0	0	0	1	14
%		89,71	10,29	0,00	48,35	41,32	2,89	2,89	0,83	2,07	1,65	0,00
		81,64	18,36	1,56	51,47	39,22	1,96	0,00	0,00	0,00	0,49	6,70
GATIKA	1.303	882	421	11	430	334	33	21	14	11	5	18
	1.309	831	478	5	469	241	26	0	0	0	10	72
%		67,69	32,31	0,84	49,65	38,57	3,81	2,42	1,62	1,27	0,58	2,04
		63,48	36,52	0,38	57,33	29,46	3,18	0,00	0,00	0,00	1,22	8,66
GAUTEGIZ ARTEAGA	723	570	153	9	260	248	14	10	10	10	4	1
	671	500	171	8	282	156	12	0	0	0	2	38
%		78,84	21,16	1,24	46,68	44,52	2,51	1,80	1,80	1,80	0,72	0,18
		74,52	25,48	1,19	57,55	31,84	2,45	0,00	0,00	0,00	0,41	7,60

BIZKAIA

Udalerría Municipio	Errolda Censo	Botoak Votos	Abstentzioa Abstención	Zuriak Blancos	EAJ-PNV	EH BILDU	PSE-EE/PSOE	PP	SUMAR	PODEMOS- AHAL DUGU - ALIANZA VERD	VOX	Beste batzuk Otros
GERNIKA-LUMO	12.545	8.594	3.951	63	3.514	3.800	567	206	147	111	55	71
	12.673	8.070	4.603	68	3.866	2.960	469	0	0	0	48	592
%		68,51	31,49	0,50	41,48	44,86	6,69	2,43	1,74	1,31	0,65	0,83
		63,68	36,32	0,54	48,72	37,30	5,91	0,00	0,00	0,00	0,60	7,34
GETXO	60.510	41.680	18.830	411	16.237	8.571	4.345	8.820	1.078	723	934	388
	61.792	35.416	26.376	326	15.177	6.020	3.592	0	0	0	1.115	8.958
%		68,88	31,12	0,68	39,51	20,86	10,57	21,46	2,62	1,76	2,27	0,93
		57,31	42,69	0,53	43,53	17,27	10,30	0,00	0,00	0,00	3,20	25,32
GIZABURUAGA	139	101	38	1	27	66	0	0	2	5	0	0
	147	107	40	2	32	67	0	0	0	0	0	6
%		72,66	27,34	0,72	27,00	66,00	0,00	0,00	2,00	5,00	0,00	0,00
		72,79	27,21	1,36	30,48	63,81	0,00	0,00	0,00	0,00	0,00	5,61
GORDEXOLA	1.387	1.036	351	10	550	256	65	70	35	18	12	11
	1.368	924	444	14	531	167	44	0	0	0	9	133
%		74,69	25,31	0,72	54,08	25,17	6,39	6,88	3,44	1,77	1,18	1,07
		67,54	32,46	1,02	60,07	18,89	4,98	0,00	0,00	0,00	1,02	14,41
GORLIZ	4.852	3.240	1.612	32	1.430	1.115	217	182	110	66	33	38
	4.631	2.753	1.878	41	1.378	735	160	0	0	0	24	394
%		66,78	33,22	0,66	44,81	34,94	6,80	5,70	3,45	2,07	1,03	1,18
		59,45	40,55	0,89	51,21	27,31	5,95	0,00	0,00	0,00	0,89	14,32
GÜEÑES	5.246	3.595	1.651	35	1.617	1.160	322	145	109	56	45	54
	5.199	3.179	2.020	29	1.438	952	260	0	0	0	44	403
%		68,53	31,47	0,67	46,09	33,07	9,18	4,13	3,11	1,60	1,28	1,50
		61,15	38,85	0,56	46,43	30,74	8,40	0,00	0,00	0,00	1,42	12,68
IBARRANGELU	589	438	151	3	170	223	14	8	7	4	3	5
	539	374	165	8	175	156	7	0	0	0	0	28
%		74,36	25,64	0,51	39,17	51,38	3,23	1,84	1,61	0,92	0,69	1,15
		69,39	30,61	1,48	47,81	42,62	1,91	0,00	0,00	0,00	0,00	7,49

BIZKAIA

Udalerría Municipio	Errolda Censo	Botoak Votos	Abstentzioa Abstención	Zuriak Blancos	EAJ-PNV	EH BILDU	PSE-EE/PSOE	PP	SUMAR	PODEMOS- AHAL DUGU - ALIANZA VERD	VOX	Beste batzuk Otros
IGORRE	3.059	2.157	902	9	979	951	78	34	20	28	18	18
	3.122	1.912	1.210	8	936	770	47	0	0	0	17	110
%		70,51	29,49	0,29	46,05	44,73	3,67	1,60	0,94	1,32	0,85	0,84
		61,24	38,76	0,26	49,79	40,96	2,50	0,00	0,00	0,00	0,90	5,76
ISPASTER	566	434	132	4	190	216	3	2	4	2	2	7
	541	407	134	1	212	163	6	0	0	0	2	19
%		76,68	23,32	0,71	44,60	50,70	0,70	0,47	0,94	0,47	0,47	1,61
		75,23	24,77	0,18	52,74	40,55	1,49	0,00	0,00	0,00	0,50	4,68
IURRETA	2.890	1.859	1.031	16	694	707	230	89	44	33	21	11
	2.808	1.617	1.191	11	634	526	206	0	0	0	26	207
%		64,33	35,67	0,55	37,94	38,66	12,58	4,87	2,41	1,80	1,15	0,58
		57,59	42,41	0,39	39,65	32,90	12,88	0,00	0,00	0,00	1,63	12,80
IZURTZA	163	125	38	0	51	70	2	0	0	1	0	0
	182	144	38	0	55	75	3	0	0	0	1	3
%		76,69	23,31	0,00	41,13	56,45	1,61	0,00	0,00	0,81	0,00	0,00
		79,12	20,88	0,00	40,15	54,74	2,19	0,00	0,00	0,00	0,73	2,08
KARRANTZA HARANA/VALLE DE CARRANZA	2.235	1.367	868	13	743	424	80	38	10	19	15	11
	2.291	1.202	1.089	6	738	267	71	0	0	0	12	98
%		61,16	38,84	0,58	55,45	31,64	5,97	2,84	0,75	1,42	1,12	0,81
		52,47	47,53	0,26	62,23	22,51	5,99	0,00	0,00	0,00	1,01	8,15
KORTEZUBI	351	284	67	0	136	135	5	0	2	1	0	0
	343	252	91	2	149	90	1	0	0	0	0	8
%		80,91	19,09	0,00	48,75	48,39	1,79	0,00	0,72	0,36	0,00	0,00
		73,47	26,53	0,58	60,08	36,29	0,40	0,00	0,00	0,00	0,00	3,18
LANESTOSA	215	141	74	2	65	42	11	8	4	5	2	1
	221	137	84	0	78	27	9	0	0	0	1	21
%		65,58	34,42	0,93	47,10	30,43	7,97	5,80	2,90	3,62	1,45	0,71
		61,99	38,01	0,00	57,35	19,85	6,62	0,00	0,00	0,00	0,74	15,33

2024ko emaitzak: atzealde berdearen gainean / Resultados 2024: fondo verde

2020ko emaitzak: atzealde grisaren gainean / Resultados 2020: fondo gris

Gorria : Hautagaitza irabazlea / Rojo: Candidatura ganadora

BIZKAIA

Udalerría Municipio	Errolda Censo	Botoak Votos	Abstentzioa Abstención	Zuriak Blancos	EAJ-PNV	EH BILDU	PSE-EE/PSOE	PP	SUMAR	PODEMOS- AHAL DUGU - ALIANZA VERD	VOX	Beste batzuk Otros
LARRABETZU	1.597	1.192	405	5	388	697	17	17	18	17	8	13
	1.577	1.131	446	14	392	619	14	0	0	0	7	76
%		74,64	25,36	0,31	33,02	59,32	1,45	1,45	1,53	1,45	0,68	1,10
		71,72	28,28	0,89	35,38	55,87	1,26	0,00	0,00	0,00	0,63	6,72
LAUKIZ	976	732	244	9	401	168	35	87	7	1	8	8
	935	611	324	8	357	120	36	0	0	0	11	73
%		75,00	25,00	0,92	56,08	23,50	4,90	12,17	0,98	0,14	1,12	1,10
		65,35	34,65	0,86	59,80	20,10	6,03	0,00	0,00	0,00	1,84	11,95
LEIOA	25.463	16.394	9.069	172	6.560	3.733	2.368	1.806	695	411	356	172
	25.141	13.186	11.955	120	5.678	2.346	1.865	0	0	0	305	2.756
%		64,38	35,62	0,68	40,74	23,18	14,71	11,22	4,32	2,55	2,21	1,06
		52,45	47,55	0,48	43,85	18,12	14,40	0,00	0,00	0,00	2,36	20,92
LEKEITIO	5.719	4.105	1.614	33	1.531	2.305	63	29	47	61	8	8
	5.743	3.848	1.895	24	1.693	1.877	64	0	0	0	4	178
%		71,78	28,22	0,58	37,78	56,89	1,55	0,72	1,16	1,51	0,20	0,18
		67,00	33,00	0,42	44,37	49,19	1,68	0,00	0,00	0,00	0,10	4,63
LEMOA	2.593	1.758	835	14	791	676	90	62	27	30	24	19
	2.598	1.556	1.042	11	678	591	92	0	0	0	13	143
%		67,80	32,20	0,54	46,02	39,33	5,24	3,61	1,57	1,75	1,40	1,09
		59,89	40,11	0,42	44,69	38,96	6,06	0,00	0,00	0,00	0,86	9,16
LEMOIZ	1.051	747	304	8	319	322	22	19	21	10	4	12
	990	666	324	3	336	259	11	0	0	0	1	52
%		71,08	28,92	0,76	43,76	44,17	3,02	2,61	2,88	1,37	0,55	1,60
		67,27	32,73	0,30	50,99	39,30	1,67	0,00	0,00	0,00	0,15	7,81
LEZAMA	1.932	1.427	505	17	771	446	74	30	34	15	15	13
	1.905	1.291	614	9	776	339	51	0	0	0	6	92
%		73,86	26,14	0,88	55,15	31,90	5,29	2,15	2,43	1,07	1,07	0,91
		67,77	32,23	0,47	61,39	26,82	4,03	0,00	0,00	0,00	0,47	7,13

BIZKAIA

Udalerría Municipio	Errolda Censo	Botoak Votos	Abstentzioa Abstención	Zuriak Blancos	EAJ-PNV	EH BILDU	PSE-EE/PSOE	PP	SUMAR	PODEMOS- AHAL DUGU - ALIANZA VERD	VOX	Beste batzuk Otros
LOIU	1.842	1.315	527	7	749	287	65	123	31	7	17	15
	1.786	1.162	624	14	753	179	55	0	0	0	26	124
%		71,39	28,61	0,38	57,88	22,18	5,02	9,51	2,40	0,54	1,31	1,14
		65,06	34,94	0,78	66,23	15,74	4,84	0,00	0,00	0,00	2,29	10,68
MALLABIA	919	630	289	2	224	324	37	11	11	11	2	2
	939	586	353	10	215	273	32	0	0	0	0	53
%		68,55	31,45	0,22	36,01	52,09	5,95	1,77	1,77	1,77	0,32	0,32
		62,41	37,59	1,06	37,52	47,64	5,58	0,00	0,00	0,00	0,00	9,04
MARKINA-XEMEIN	3.616	2.333	1.283	19	1.015	1.135	45	33	32	25	9	12
	3.623	2.235	1.388	13	1.060	979	36	0	0	0	3	128
%		64,52	35,48	0,53	44,02	49,22	1,95	1,43	1,39	1,08	0,39	0,51
		61,69	38,31	0,36	48,05	44,38	1,63	0,00	0,00	0,00	0,14	5,71
MARURI-JATABE	858	610	248	6	285	207	24	26	15	20	8	10
	790	556	234	3	292	169	19	0	0	0	6	63
%		71,10	28,90	0,70	47,90	34,79	4,03	4,37	2,52	3,36	1,34	1,64
		70,38	29,62	0,38	53,19	30,78	3,46	0,00	0,00	0,00	1,09	11,34
MAÑARIA	407	296	111	3	128	154	3	6	1	0	0	0
	405	290	115	2	140	125	7	0	0	0	3	10
%		72,73	27,27	0,74	43,84	52,74	1,03	2,05	0,34	0,00	0,00	0,00
		71,60	28,40	0,49	49,12	43,86	2,46	0,00	0,00	0,00	1,05	3,43
MENDATA	309	244	65	5	100	119	2	3	6	2	0	0
	302	235	67	1	122	101	0	0	0	0	0	11
%		78,96	21,04	1,62	43,10	51,29	0,86	1,29	2,59	0,86	0,00	0,00
		77,81	22,19	0,33	52,14	43,16	0,00	0,00	0,00	0,00	0,00	4,69
MENDEXA	346	247	99	2	87	137	4	0	8	3	0	3
	347	249	98	1	116	110	2	0	0	0	0	17
%		71,39	28,61	0,58	35,95	56,61	1,65	0,00	3,31	1,24	0,00	1,21
		71,76	28,24	0,29	47,35	44,90	0,82	0,00	0,00	0,00	0,00	6,83

BIZKAIA

Udalerría Municipio	Errolda Censo	Botoak Votos	Abstentzia Abstención	Zuriak Blancos	EAJ-PNV	EH BILDU	PSE-EE/PSOE	PP	SUMAR	PODEMOS- AHAL DUGU - ALIANZA VERD	VOX	Beste batzuk Otros
MEÑAKA	632	467	165	4	172	259	8	11	5	1	1	5
	606	422	184	2	193	195	5	0	0	0	2	20
%		73,89	26,11	0,63	37,23	56,06	1,20	0,00	0,00	0,00	0,48	4,74
		69,64	30,36	0,33	46,51	46,99	1,20	0,00	0,00	0,00	0,48	4,74
MORGA	360	278	82	4	150	110	3	2	1	5	0	1
	345	244	101	3	149	78	1	0	0	0	0	13
%		77,22	22,78	1,11	55,15	40,44	0,41	0,00	0,00	0,00	0,00	0,36
		70,72	29,28	0,87	61,83	32,37	0,41	0,00	0,00	0,00	0,00	5,33
MUNDAKA	1.526	1.107	419	21	461	519	21	21	23	15	0	7
	1.520	1.043	477	12	583	340	17	0	0	0	4	72
%		72,54	27,46	1,38	43,21	48,64	1,67	0,00	0,00	0,00	0,39	6,92
		68,62	31,38	0,79	57,38	33,46	1,67	0,00	0,00	0,00	0,39	6,92
MUNGIA	13.451	8.706	4.745	75	4.042	2.745	577	618	221	135	122	86
	13.160	7.463	5.697	73	3.947	1.857	449	0	0	0	109	969
%		64,72	35,28	0,56	47,30	32,12	6,12	0,00	0,00	0,00	1,49	12,97
		56,71	43,29	0,55	53,84	25,33	6,12	0,00	0,00	0,00	1,49	12,97
MUNITIBAR-ARBATZEGI GERRIKAITZ-	390	237	153	3	70	149	1	1	4	5	0	4
	399	256	143	1	99	138	2	0	0	0	1	14
%		60,77	39,23	0,77	29,91	63,68	0,79	0,00	0,00	0,00	0,39	5,47
		64,16	35,84	0,25	38,98	54,33	0,79	0,00	0,00	0,00	0,39	5,47
MURUETA	266	230	36	3	113	102	5	1	4	1	0	0
	257	201	56	3	108	76	2	0	0	0	0	12
%		86,47	13,53	1,13	50,00	45,13	1,01	0,00	0,00	0,00	0,00	5,98
		78,21	21,79	1,17	54,55	38,38	1,01	0,00	0,00	0,00	0,00	5,98
MUSKIZ	5.961	3.914	2.047	46	1.534	1.064	834	129	79	74	42	50
	6.010	3.508	2.502	34	1.486	767	664	0	0	0	42	468
%		65,66	34,34	0,77	40,30	27,96	19,38	3,39	2,08	1,94	1,10	1,28
		58,37	41,63	0,57	43,36	22,38	19,38	0,00	0,00	0,00	1,23	13,34

BIZKAIA

Udalerría Municipio	Errolda Censo	Botoak Votos	Abstentzioa Abstención	Zuriak Blancos	EAJ-PNV	EH BILDU	PSE-EE/PSOE	PP	SUMAR	PODEMOS- AHAL DUGU - ALIANZA VERD	VOX	Beste batzuk Otros
MUXIKA	1.193	850	343	15	295	487	14	10	12	8	4	2
	1.136	771	365	3	331	374	11	0	0	0	1	47
%		71,25	28,75	1,26	35,46	58,53	1,68	1,20	1,44	0,96	0,48	0,24
		67,87	32,13	0,26	43,32	48,95	1,44	0,00	0,00	0,00	0,13	6,10
NABARNIZ	212	172	40	5	52	109	0	0	0	3	0	2
	197	160	37	3	53	98	0	0	0	0	0	6
%		81,13	18,87	2,36	31,33	65,66	0,00	0,00	0,00	1,81	0,00	1,16
		81,22	18,78	1,52	33,76	62,42	0,00	0,00	0,00	0,00	0,00	3,75
ONDARROA	6.553	4.125	2.428	37	1.538	2.174	102	71	54	74	22	19
	6.778	4.130	2.648	26	1.580	2.158	75	0	0	0	25	244
%		62,95	37,05	0,56	37,94	53,63	2,52	1,75	1,33	1,83	0,54	0,45
		60,93	39,07	0,38	38,71	52,87	1,84	0,00	0,00	0,00	0,61	5,90
OROZKO	2.111	1.450	661	20	666	576	48	53	22	14	17	10
	2.074	1.251	823	7	657	410	32	0	0	0	7	123
%		68,69	31,31	0,95	47,37	40,97	3,41	3,77	1,56	1,00	1,21	0,70
		60,32	39,68	0,34	53,46	33,36	2,60	0,00	0,00	0,00	0,57	9,84
ORTUELLA	6.903	4.169	2.734	42	1.502	1.258	708	144	206	158	60	43
	6.925	3.580	3.345	34	1.278	825	632	0	0	0	37	724
%		60,39	39,61	0,61	36,82	30,84	17,36	3,53	5,05	3,87	1,47	1,03
		51,70	48,30	0,49	36,56	23,60	18,08	0,00	0,00	0,00	1,06	20,22
OTXANDIO	960	708	252	7	198	467	14	6	3	7	1	2
	971	687	284	4	263	352	22	0	0	0	0	38
%		73,75	26,25	0,73	28,37	66,91	2,01	0,86	0,43	1,00	0,14	0,28
		70,75	29,25	0,41	38,96	52,15	3,26	0,00	0,00	0,00	0,00	5,54
PLENTZIA	3.417	2.356	1.061	17	1.011	880	156	141	53	34	28	26
	3.389	2.143	1.246	27	1.030	622	141	0	0	0	31	274
%		68,95	31,05	0,50	43,41	37,78	6,70	6,05	2,28	1,46	1,20	1,10
		63,23	36,77	0,80	49,09	29,65	6,72	0,00	0,00	0,00	1,48	12,80

BIZKAIA

Udalerría Municipio	Errolda Censo	Botoak Votos	Abstentzioa Abstención	Zuriak Blancos	EAJ-PNV	EH BILDU	PSE-EE/PSOE	PP	SUMAR	PODEMOS- AHAL DUGU - ALIANZA VERD	VOX	Beste batzuk Otros
PORTUGALETE	36.290	21.984	14.306	207	7.553	4.859	5.341	1.843	852	529	373	267
	37.679	18.258	19.421	174	6.380	3.156	4.314	0	0	0	317	3.761
%		60,58	39,42	0,57	34,94	22,48	24,71	8,53	3,94	2,45	1,73	1,21
		48,46	51,54	0,46	35,59	17,60	24,06	0,00	0,00	0,00	1,77	20,60
SANTURTZI	36.916	22.651	14.265	195	8.228	6.449	4.173	1.451	804	541	382	257
	37.444	18.098	19.346	176	6.806	4.034	3.304	0	0	0	314	3.319
%		61,36	38,64	0,53	36,92	28,94	18,73	6,51	3,61	2,43	1,71	1,13
		48,33	51,67	0,47	38,29	22,69	18,59	0,00	0,00	0,00	1,77	18,33
SESTAO	21.085	12.309	8.776	111	3.997	3.385	2.599	777	540	383	216	163
	21.651	10.314	11.337	91	3.749	2.080	2.110	0	0	0	169	2.009
%		58,38	41,62	0,53	33,14	28,07	21,55	6,44	4,48	3,18	1,79	1,33
		47,64	52,36	0,42	37,06	20,56	20,86	0,00	0,00	0,00	1,67	19,49
SONDIKA	3.641	2.578	1.063	38	1.185	776	224	177	51	42	34	24
	3.561	2.177	1.384	34	1.131	489	186	0	0	0	17	293
%		70,80	29,20	1,04	47,15	30,88	8,91	7,04	2,03	1,67	1,35	0,94
		61,13	38,87	0,95	53,45	23,11	8,79	0,00	0,00	0,00	0,80	13,47
SOPELA	11.431	7.362	4.069	102	2.997	2.515	695	338	273	175	86	108
	10.825	6.020	4.805	80	2.605	1.841	471	0	0	0	65	907
%		64,40	35,60	0,89	41,70	34,99	9,67	4,70	3,80	2,43	1,20	1,46
		55,61	44,39	0,74	44,24	31,26	8,00	0,00	0,00	0,00	1,10	15,06
SOPUERTA	2.176	1.275	901	19	400	427	105	58	46	41	23	20
	2.035	1.109	926	16	517	311	69	0	0	0	13	159
%		58,59	41,41	0,87	35,71	38,13	9,38	5,18	4,11	3,66	2,05	1,58
		54,50	45,50	0,79	48,36	29,09	6,45	0,00	0,00	0,00	1,22	14,33
SUKARRIETA	305	220	85	5	110	76	8	6	4	1	3	2
	285	183	102	3	112	49	8	0	0	0	1	8
%		72,13	27,87	1,64	52,38	36,19	3,81	2,86	1,90	0,48	1,43	0,90
		64,21	35,79	1,05	62,92	27,53	4,49	0,00	0,00	0,00	0,56	4,38

BIZKAIA

Udalerría Municipio	Errolda Censo	Botoak Votos	Abstentzioa Abstención	Zuriak Blancos	EAJ-PNV	EH BILDU	PSE-EE/PSOE	PP	SUMAR	PODEMOS- AHAL DUGU - ALIANZA VERD	VOX	Beste batzuk Otros
TRUCIOS-TURTZIOZ	442	323	119	0	222	65	14	8	6	2	4	2
	437	316	121	2	212	45	23	0	0	0	6	24
%		73,08	26,92	0,00	68,73	20,12	4,33	2,48	1,86	0,62	1,24	0,62
		72,31	27,69	0,46	68,39	14,52	7,42	0,00	0,00	0,00	1,94	7,60
UBIDE	127	96	31	0	20	67	4	0	0	3	0	1
	134	92	42	1	22	57	3	0	0	0	0	8
%		75,59	24,41	0,00	21,05	70,53	4,21	0,00	0,00	3,16	0,00	1,04
		68,66	31,34	0,75	24,44	63,33	3,33	0,00	0,00	0,00	0,00	8,69
UGAO-MIRABALLES	3.230	2.143	1.087	13	900	808	188	69	57	54	20	14
	3.276	1.910	1.366	14	869	638	149	0	0	0	19	204
%		66,35	33,65	0,40	42,65	38,29	8,91	3,27	2,70	2,56	0,95	0,65
		58,30	41,70	0,43	46,25	33,95	7,93	0,00	0,00	0,00	1,01	10,66
URDULIZ	4.435	2.912	1.523	35	1.229	997	209	146	115	87	38	30
	3.715	2.132	1.583	20	970	620	142	0	0	0	22	342
%		65,66	34,34	0,79	43,11	34,97	7,33	5,12	4,03	3,05	1,33	1,02
		57,39	42,61	0,54	46,28	29,58	6,77	0,00	0,00	0,00	1,05	16,05
URDUÑA/ORDUÑA	3.232	2.174	1.058	19	918	848	150	86	50	31	31	19
	3.253	1.995	1.258	14	896	698	142	0	0	0	32	203
%		67,26	32,74	0,59	43,04	39,76	7,03	4,03	2,34	1,45	1,45	0,88
		61,33	38,67	0,43	45,46	35,41	7,20	0,00	0,00	0,00	1,62	10,17
VALLE DE TRÁPAGA- TRAPAGARAN	9.830	6.055	3.775	48	2.112	1.691	1.321	289	226	145	119	55
	9.949	5.044	4.905	55	1.943	1.070	1.050	0	0	0	69	784
%		61,60	38,40	0,49	35,45	28,38	22,17	4,85	3,79	2,43	2,00	0,92
		50,70	49,30	0,55	39,52	21,77	21,36	0,00	0,00	0,00	1,40	15,54
ZALDIBAR	2.231	1.370	861	16	443	562	205	70	24	17	6	12
	2.303	1.258	1.045	9	436	465	175	0	0	0	4	152
%		61,41	38,59	0,72	33,08	41,97	15,31	5,23	1,79	1,27	0,45	0,87
		54,62	45,38	0,39	35,39	37,74	14,20	0,00	0,00	0,00	0,32	12,09

BIZKAIA

Udalerría Municipio	Errolda Censo	Botoak Votos	Abstentzioa Abstención	Zuriak Blancos	EAJ-PNV	EH BILDU	PSE-EE/PSOE	PP	SUMAR	PODEMOS- AHAL DUGU - ALIANZA VERD	VOX	Beste batzuk Otros
ZALLA	6.482	4.529	1.953	39	2.329	1.212	420	165	101	80	76	54
	6.497	4.007	2.490	54	1.967	950	368	0	0	0	57	528
%		69,87	30,13	0,60	52,49	27,32	9,47	3,72	2,28	1,80	1,71	1,19
		61,67	38,33	0,83	50,83	24,55	9,51	0,00	0,00	0,00	1,47	13,17
ZAMUDIO	2.557	1.749	808	18	821	642	105	64	33	17	14	7
	2.487	1.540	947	10	804	476	110	0	0	0	8	113
%		68,40	31,60	0,70	48,21	37,70	6,17	3,76	1,94	1,00	0,82	0,41
		61,92	38,08	0,40	53,21	31,50	7,28	0,00	0,00	0,00	0,53	7,31
ZARATAMO	1.306	788	518	10	315	286	70	33	23	14	13	14
	1.314	681	633	3	309	209	53	0	0	0	12	89
%		60,34	39,66	0,77	41,02	37,24	9,11	4,30	2,99	1,82	1,69	1,78
		51,83	48,17	0,23	45,98	31,10	7,89	0,00	0,00	0,00	1,79	13,07
ZEANURI	1.000	749	251	12	298	393	7	9	11	7	0	5
	993	711	282	6	358	295	11	0	0	4	34	
%		74,90	25,10	1,20	40,82	53,84	0,96	1,23	1,51	0,96	0,00	0,66
		71,60	28,40	0,60	51,00	42,02	1,57	0,00	0,00	0,00	0,57	4,78
ZEBERIO	879	656	223	6	286	316	8	7	4	10	3	8
	875	604	271	7	298	262	8	0	0	0	2	24
%		74,63	25,37	0,68	44,55	49,22	1,25	1,09	0,62	1,56	0,47	1,22
		69,03	30,97	0,80	50,17	44,11	1,35	0,00	0,00	0,00	0,34	3,97
ZIERBENA	1.254	882	372	18	411	330	40	21	18	10	17	6
	1.239	784	455	14	407	222	40	0	0	9	82	
%		70,33	29,67	1,44	48,18	38,69	4,69	2,46	2,11	1,17	1,99	0,67
		63,28	36,72	1,13	53,55	29,21	5,26	0,00	0,00	0,00	1,18	10,47
ZIORTZA - BOLIBAR	320	234	86	2	79	142	4	2	3	1	0	0
	335	222	113	1	95	117	1	0	0	0	6	
%		73,13	26,88	0,63	34,20	61,47	1,73	0,87	1,30	0,43	0,00	0,00
		66,27	33,73	0,30	43,38	53,42	0,46	0,00	0,00	0,00	0,00	2,70

BIZKAIA

Udalerría Municipio	Errolda Censo	Botoak Votos	Abstentzioa Abstención	Zuriak Blancos	EAJ-PNV	EH BILDU	PSE-EE/PSOE	PP	SUMAR	PODEMOS- AHAL DUGU - ALIANZA VERD	VOX	Beste batzuk Otros
CERA BIZKAIA	43.722	0	0	0	0	0	0	0	0	0	0	0
	40.497	994	39.503	10	309	180	158	0	0	0	30	305
%		0,00	0,00	0,00	0,00	0,00	0,00	0,00	0,00	0,00	0,00	0,00
		2,45	97,55	0,02	31,47	18,33	16,09	0,00	0,00	0,00	3,05	30,68

GIPUZKOA

Udalerría Municipio	Errolda Censo	Botoak Votos	Abstentzioa Abstención	Zuriak Blancos	EAJ-PNV	EH BILDU	PSE-EE/PSOE	PP	SUMAR	PODEMOS- AHAL DUGU - ALIANZA VERD	VOX	Beste batzuk Otros
ABALTZISKETA	249	156	93	2	74	77	0	0	0	1	0	1
	257	161	96	1	84	70	2	0	0	0	0	4
		62,65	37,35	0,80	48,37	50,33	0,00	0,00	0,00	0,65	0,00	0,64
		62,65	37,35	0,39	52,50	43,75	1,25	0,00	0,00	0,00	0,00	2,48
ADUNA	374	253	121	11	57	172	4	0	1	3	3	0
	358	210	148	8	59	134	0	0	0	0	0	9
		67,65	32,35	2,94	23,75	71,67	1,67	0,00	0,42	1,25	1,25	0,00
		58,66	41,34	2,23	29,21	66,34	0,00	0,00	0,00	0,00	0,00	4,28
AIA	1.565	923	642	10	398	435	18	11	17	8	5	17
	1.515	801	714	12	367	349	11	0	0	0	5	54
		58,98	41,02	0,64	43,78	47,85	1,98	1,21	1,87	0,88	0,55	1,85
		52,87	47,13	0,79	46,69	44,40	1,40	0,00	0,00	0,00	0,64	6,73
AIZARNAZABAL	573	355	218	3	108	219	10	1	3	5	1	2
	554	340	214	2	105	216	5	0	0	0	0	11
		61,95	38,05	0,52	30,95	62,75	2,87	0,29	0,86	1,43	0,29	0,56
		61,37	38,63	0,36	31,16	64,09	1,48	0,00	0,00	0,00	0,00	3,23
ALBIZTUR	246	147	99	5	65	62	12	1	0	0	2	0
	225	123	102	1	65	42	8	0	0	0	1	6
		59,76	40,24	2,03	45,77	43,66	8,45	0,70	0,00	0,00	1,41	0,00
		54,67	45,33	0,44	53,28	34,43	6,56	0,00	0,00	0,00	0,82	4,87
ALEGIA	1.274	771	503	8	243	426	38	15	11	12	10	5
	1.283	701	582	6	230	357	40	0	0	0	4	62
		60,52	39,48	0,63	31,97	56,05	5,00	1,97	1,45	1,58	1,32	0,65
		54,64	45,36	0,47	33,19	51,52	5,77	0,00	0,00	0,00	0,58	8,85
ALKIZA	254	150	104	2	48	89	2	0	1	3	1	2
	260	157	103	1	58	80	3	0	0	0	1	13
		59,06	40,94	0,79	32,88	60,96	1,37	0,00	0,68	2,05	0,68	1,34
		60,38	39,62	0,38	37,42	51,61	1,94	0,00	0,00	0,00	0,65	8,29

GIPUZKOA

Udalerría Municipio	Errolda Censo	Botoak Votos	Abstentzioa Abstención	Zuriak Blancos	EAJ-PNV	EH BILDU	PSE-EE/PSOE	PP	SUMAR	PODEMOS- AHAL DUGU - ALIANZA VERD	VOX	Beste batzuk Otros
ALTZAGA	124	87	37	2	31	49	2	1	0	2	0	0
	124	89	35	3	29	49	2	0	0	0	0	6
%		70,16	29,84	1,61	36,47	57,65	2,35	1,18	0,00	2,35	0,00	0,00
		71,77	28,23	2,42	33,72	56,98	2,33	0,00	0,00	0,00	0,00	6,73
ALTZO	346	223	123	3	53	153	0	2	5	2	2	1
	337	208	129	7	63	127	0	0	0	0	0	10
%		64,45	35,55	0,87	24,31	70,18	0,00	0,92	2,29	0,92	0,92	0,45
		61,72	38,28	2,08	31,50	63,50	0,00	0,00	0,00	0,00	0,00	4,81
AMEZKETA	747	447	300	9	140	277	7	2	2	2	2	3
	722	392	330	3	152	219	4	0	0	0	1	13
%		59,84	40,16	1,20	32,18	63,68	1,61	0,46	0,46	0,46	0,46	0,67
		54,29	45,71	0,42	39,07	56,30	1,03	0,00	0,00	0,00	0,26	3,34
ANDOAIN	11.274	6.540	4.734	64	1.620	2.772	1.106	335	241	181	107	59
	11.356	5.382	5.974	43	1.541	2.056	913	0	0	0	54	737
%		58,01	41,99	0,57	25,23	43,17	17,22	5,22	3,75	2,82	1,67	0,91
		47,39	52,61	0,38	29,07	38,79	17,22	0,00	0,00	0,00	1,02	13,70
ANOETA	1.544	986	558	8	257	573	70	25	20	13	13	4
	1.526	905	621	4	271	492	56	0	0	0	6	72
%		63,86	36,14	0,52	26,36	58,77	7,18	2,56	2,05	1,33	1,33	0,40
		59,31	40,69	0,26	30,21	54,85	6,24	0,00	0,00	0,00	0,67	7,95
ANTZUOLA	1.598	1.106	492	12	310	638	77	14	19	14	7	5
	1.612	1.086	526	8	370	554	74	0	0	0	4	68
%		69,21	30,79	0,75	28,60	58,86	7,10	1,29	1,75	1,29	0,65	0,45
		67,37	32,63	0,50	34,58	51,78	6,92	0,00	0,00	0,00	0,37	6,26
ARAMA	132	80	52	3	22	50	3	0	0	0	1	1
	150	97	53	5	40	49	1	0	0	0	0	2
%		60,61	39,39	2,27	28,57	64,94	3,90	0,00	0,00	0,00	1,30	1,25
		64,67	35,33	3,33	43,48	53,26	1,09	0,00	0,00	0,00	0,00	2,06

GIPUZKOA

Udalerría Municipio	Errolda Censo	Botoak Votos	Abstentzioa Abstención	Zuriak Blancos	EAJ-PNV	EH BILDU	PSE-EE/PSOE	PP	SUMAR	PODEMOS- AHAL DUGU - ALIANZA VERD	VOX	Beste batzuk Otros
ARETXABALETA	5.561	3.667	1.894	22	1.218	1.873	270	70	88	56	22	22
	5.455	3.214	2.241	24	1.266	1.387	237	0	0	0	16	270
%		65,94	34,06	0,40	33,66	51,75	7,46	1,93	2,43	1,55	0,61	0,61
		58,92	41,08	0,44	39,86	43,67	7,46	0,00	0,00	0,00	0,50	8,39
ARRASATE/MONDRAGON	16.921	10.352	6.569	71	3.149	4.557	1.315	383	354	281	89	103
	17.254	9.526	7.728	71	3.381	3.733	1.095	0	0	0	68	1.128
%		61,18	38,82	0,42	30,78	44,54	12,85	3,74	3,46	2,75	0,87	0,99
		55,21	44,79	0,41	35,95	39,69	11,64	0,00	0,00	0,00	0,72	11,83
ASTEASU	1.200	684	516	6	200	421	20	12	13	5	0	3
	1.159	576	583	4	190	328	12	0	0	0	1	39
%		57,00	43,00	0,50	29,67	62,46	2,97	1,78	1,93	0,74	0,00	0,44
		49,70	50,30	0,35	33,33	57,54	2,11	0,00	0,00	0,00	0,18	6,77
ASTIGARRAGA	5.687	3.471	2.216	32	994	1.657	300	134	151	73	49	54
	5.233	2.633	2.600	25	891	1.122	216	0	0	0	29	344
%		61,03	38,97	0,56	29,13	48,56	8,79	3,93	4,43	2,14	1,44	1,57
		50,32	49,68	0,48	34,24	43,12	8,30	0,00	0,00	0,00	1,11	13,06
ATAUN	1.253	910	343	8	246	620	17	3	2	3	5	2
	1.251	832	419	12	270	518	9	0	0	0	1	18
%		72,63	27,37	0,64	27,39	69,04	1,89	0,33	0,22	0,33	0,56	0,22
		66,51	33,49	0,96	33,09	63,48	1,10	0,00	0,00	0,00	0,12	2,16
AZKOITIA	8.507	5.368	3.139	38	2.117	2.418	408	132	64	86	45	45
	8.493	4.937	3.556	28	2.139	2.005	368	0	0	0	39	330
%		63,10	36,90	0,45	39,83	45,49	7,68	2,48	1,20	1,62	0,85	0,83
		58,13	41,87	0,33	43,82	41,08	7,54	0,00	0,00	0,00	0,80	6,68
AZPEITIA	11.419	6.973	4.446	50	2.767	3.579	244	106	50	61	41	30
	11.321	6.749	4.572	36	3.016	3.150	221	0	0	0	24	283
%		61,06	38,94	0,44	40,23	52,04	3,55	1,54	0,73	0,89	0,60	0,44
		59,61	40,39	0,32	45,06	47,06	3,30	0,00	0,00	0,00	0,36	4,19

GIPUZKOA

Udalerría Municipio	Errolda Censo	Botoak Votos	Abstentzioa Abstención	Zuriak Blancos	EAJ-PNV	EH BILDU	PSE-EE/PSOE	PP	SUMAR	PODEMOS- AHAL DUGU - ALIANZA VERD	VOX	Beste batzuk Otros
BALIARRAIN	96	68	28	1	14	50	0	0	0	0	0	2
	95	58	37	0	11	44	1	0	0	0	0	2
%		70,83	29,17	1,04	21,21	75,76	0,00	0,00	0,00	0,00	0,00	2,94
		61,05	38,95	0,00	18,97	75,86	1,72	0,00	0,00	0,00	0,00	3,44
BEASAIN	9.864	5.904	3.960	76	2.303	2.155	677	213	145	192	54	49
	9.878	5.210	4.668	46	2.301	1.689	593	0	0	0	30	529
%		59,85	40,15	0,77	39,79	37,23	11,70	3,68	2,51	3,32	0,93	0,84
		52,74	47,26	0,47	44,75	32,85	11,53	0,00	0,00	0,00	0,58	10,16
BEIZAMA	108	65	43	0	26	37	0	0	0	0	0	1
	113	63	50	1	29	33	0	0	0	0	0	0
%		60,19	39,81	0,00	40,63	57,81	0,00	0,00	0,00	0,00	0,00	1,54
		55,75	44,25	0,88	46,77	53,23	0,00	0,00	0,00	0,00	0,00	0,00
BELAUNTZA	209	119	90	6	41	64	3	2	1	0	0	2
	190	102	88	3	41	48	2	0	0	0	3	4
%		56,94	43,06	2,87	36,28	56,64	2,65	1,77	0,88	0,00	0,00	1,68
		53,68	46,32	1,58	41,84	48,98	2,04	0,00	0,00	0,00	3,06	3,92
BERASTEGI	899	605	294	6	201	364	12	4	7	7	1	1
	850	519	331	11	211	267	11	0	0	0	1	18
%		67,30	32,70	0,67	33,67	60,97	2,01	0,67	1,17	1,17	0,17	0,17
		61,06	38,94	1,29	41,54	52,56	2,17	0,00	0,00	0,00	0,20	3,47
BERGARA	11.245	7.515	3.730	47	2.458	3.813	637	152	164	131	40	50
	11.478	7.152	4.326	30	2.597	3.333	509	0	0	0	24	627
%		66,83	33,17	0,42	33,02	51,22	8,56	2,04	2,20	1,76	0,54	0,66
		62,31	37,69	0,26	36,63	47,01	7,18	0,00	0,00	0,00	0,34	8,76
BERROBI	435	221	214	2	50	143	11	3	1	0	1	8
	437	206	231	2	70	115	6	0	0	0	1	12
%		50,80	49,20	0,46	23,04	65,90	5,07	1,38	0,46	0,00	0,46	3,62
		47,14	52,86	0,46	34,31	56,37	2,94	0,00	0,00	0,00	0,49	5,83

GIPUZKOA

Udalerría Municipio	Errolda Censo	Botoak Votos	Abstentzioa Abstención	Zuriak Blancos	EAJ-PNV	EH BILDU	PSE-EE/PSOE	PP	SUMAR	PODEMOS- AHAL DUGU - ALIANZA VERD	VOX	Beste batzuk Otros
BIDANIA-GOIZATZ	417	235	182	2	65	149	2	4	4	2	3	2
	396	236	160	2	69	147	5	0	0	0	1	11
	%	56,35	43,65	0,48	28,14	64,50	0,87	1,73	1,73	0,87	1,30	0,86
		59,60	40,40	0,51	29,61	63,09	2,15	0,00	0,00	0,00	0,43	4,65
DEBA	4.331	2.938	1.393	37	1.203	1.292	200	42	57	45	19	27
	4.287	2.722	1.565	35	1.170	1.077	164	0	0	0	19	247
	%	67,84	32,16	0,85	41,70	44,78	6,93	1,46	1,98	1,56	0,66	0,92
	63,49	36,51	0,82	43,71	40,23	6,13	0,00	0,00	0,00	0,71	9,07	
DONOSTIA/SAN SEBASTIÁN	146.560	92.061	54.499	1.153	28.184	27.363	14.725	11.297	3.563	2.035	1.896	1.371
	147.515	80.023	67.492	837	29.314	19.334	12.483	0	0	0	1.751	15.960
	%	62,81	37,19	0,79	31,17	30,26	16,28	12,49	3,94	2,25	2,10	1,49
	54,25	45,75	0,57	37,18	24,52	15,83	0,00	0,00	0,00	2,22	19,93	
EIBAR	20.557	12.831	7.726	130	3.806	4.145	2.948	736	374	297	170	170
	21.033	11.324	9.709	148	3.662	3.357	2.432	0	0	0	100	1.574
	%	62,42	37,58	0,63	30,10	32,78	23,31	5,82	2,96	2,35	1,34	1,33
	53,84	46,16	0,70	32,92	30,18	21,86	0,00	0,00	0,00	0,90	13,89	
ELDUAIN	185	103	82	2	31	69	1	0	0	0	0	0
	183	106	77	0	44	60	0	0	0	0	0	1
	%	55,68	44,32	1,08	30,69	68,32	0,99	0,00	0,00	0,00	0,00	0,00
	57,92	42,08	0,00	41,90	57,14	0,00	0,00	0,00	0,00	0,00	0,94	
ELGETA	861	605	256	5	175	354	26	10	12	9	2	9
	858	584	274	4	200	309	8	0	0	0	4	56
	%	70,27	29,73	0,58	29,31	59,30	4,36	1,68	2,01	1,51	0,34	1,49
	68,07	31,93	0,47	34,66	53,55	1,39	0,00	0,00	0,00	0,69	9,58	
ELGOIBAR	8.546	5.490	3.056	37	2.162	2.149	626	192	100	90	46	57
	8.621	4.881	3.740	31	2.053	1.731	547	0	0	0	37	467
	%	64,24	35,76	0,43	39,87	39,63	11,55	3,54	1,84	1,66	0,85	1,04
	56,62	43,38	0,36	42,46	35,80	11,31	0,00	0,00	0,00	0,77	9,56	

GIPUZKOA

Udalerría Municipio	Errolda Censo	Botoak Votos	Abstentzioa Abstención	Zuriak Blancos	EAJ-PNV	EH BILDU	PSE-EE/PSOE	PP	SUMAR	PODEMOS- AHAL DUGU - ALIANZA VERD	VOX	Beste batzuk Otros
ERRETERIA	30.524	17.322	13.202	172	3.727	7.063	3.502	1.021	745	482	278	240
	30.610	14.841	15.769	139	3.693	5.236	2.934	0	0	0	170	2.566
%		56,75	43,25	0,56	21,85	41,41	20,53	5,99	4,37	2,83	1,63	1,39
		48,48	51,52	0,45	25,30	35,87	20,10	0,00	0,00	0,00	1,16	17,30
ERREZIL	451	285	166	3	78	196	0	0	2	2	1	0
	439	282	157	0	93	183	0	0	0	0	0	5
%		63,19	36,81	0,67	27,96	70,25	0,00	0,00	0,72	0,72	0,36	0,00
		64,24	35,76	0,00	33,10	65,12	0,00	0,00	0,00	0,00	0,00	1,77
ESKORIATZA	3.231	1.981	1.250	16	650	970	170	43	64	34	11	15
	3.213	1.772	1.441	12	741	713	128	0	0	0	10	157
%		61,31	38,69	0,50	33,21	49,57	8,69	2,20	3,27	1,74	0,56	0,75
		55,15	44,85	0,37	42,37	40,77	7,32	0,00	0,00	0,00	0,57	8,87
EZKIO-ITSASO	465	317	148	8	108	171	10	0	12	3	3	2
	469	315	154	2	115	167	10	0	0	0	3	17
%		68,17	31,83	1,72	34,95	55,34	3,24	0,00	3,88	0,97	0,97	0,63
		67,16	32,84	0,43	36,86	53,53	3,21	0,00	0,00	0,00	0,96	5,40
GABIRIA	407	272	135	2	81	172	8	2	0	5	0	1
	394	255	139	6	93	143	4	0	0	0	0	9
%		66,83	33,17	0,49	30,11	63,94	2,97	0,74	0,00	1,86	0,00	0,37
		64,72	35,28	1,52	37,35	57,43	1,61	0,00	0,00	0,00	0,00	3,53
GAINTZA	101	56	45	3	20	29	1	0	0	2	0	0
	99	57	42	3	22	28	0	0	0	0	0	4
%		55,45	44,55	2,97	38,46	55,77	1,92	0,00	0,00	3,85	0,00	0,00
		57,58	42,42	3,03	40,74	51,85	0,00	0,00	0,00	0,00	0,00	7,01
GAZTELU	125	78	47	1	23	44	1	0	0	6	0	1
	118	85	33	0	32	41	0	0	0	0	0	9
%		62,40	37,60	0,80	30,67	58,67	1,33	0,00	0,00	8,00	0,00	1,28
		72,03	27,97	0,00	39,02	50,00	0,00	0,00	0,00	0,00	0,00	10,60

GIPUZKOA

Udalerría Municipio	Errola Censo	Botoak Votos	Abstentzioa Abstención	Zuriak Blancos	EAJ-PNV	EH BILDU	PSE-EE/PSOE	PP	SUMAR	PODEMOS- AHAL DUGU - ALIANZA VERD	VOX	Beste batzuk Otros
GETARIA	2.162	1.630	532	13	616	901	36	7	15	13	3	14
	2.117	1.521	596	9	650	748	31	0	0	0	4	68
%		75,39	24,61	0,60	38,38	56,14	2,24	0,44	0,93	0,81	0,19	0,85
		71,85	28,15	0,43	43,30	49,83	2,07	0,00	0,00	0,00	0,27	4,48
HERNANI	15.762	9.511	6.251	80	2.202	5.035	1.027	290	308	327	86	107
	15.798	8.537	7.261	80	2.231	4.129	881	0	0	0	58	1.119
%		60,34	39,66	0,51	23,47	53,67	10,95	3,09	3,28	3,49	0,92	1,12
		54,04	45,96	0,51	26,50	49,05	10,47	0,00	0,00	0,00	0,69	13,10
HERNIALDE	260	144	116	1	59	76	2	0	1	0	3	2
	238	106	132	1	45	47	4	0	0	0	0	8
%		55,38	44,62	0,38	41,26	53,15	1,40	0,00	0,70	0,00	2,10	1,38
		44,54	55,46	0,42	43,27	45,19	3,85	0,00	0,00	0,00	0,00	7,55
HONDARRIBIA	13.493	8.466	5.027	101	3.599	2.742	891	491	240	164	100	92
	13.245	7.188	6.057	75	3.464	1.836	656	0	0	0	92	1.022
%		62,74	37,26	0,75	43,26	32,96	10,71	5,90	2,88	1,97	1,20	1,09
		54,27	45,73	0,57	49,00	25,97	9,28	0,00	0,00	0,00	1,30	14,23
IBARRA	3.103	1.803	1.300	19	550	935	159	46	33	25	17	13
	3.198	1.634	1.564	13	568	720	162	0	0	0	8	155
%		58,11	41,89	0,61	30,93	52,59	8,94	2,59	1,86	1,41	0,96	0,73
		51,09	48,91	0,41	35,21	44,64	10,04	0,00	0,00	0,00	0,50	9,48
IDIAZABAL	1.696	1.121	575	14	440	579	26	19	4	18	2	6
	1.709	1.097	612	13	531	487	23	0	0	0	2	38
%		66,10	33,90	0,83	40,22	52,93	2,38	1,74	0,37	1,65	0,18	0,54
		64,19	35,81	0,76	49,12	45,05	2,13	0,00	0,00	0,00	0,19	3,46
IKAZTEGIETA	351	229	122	2	61	149	8	1	2	5	1	0
	348	220	128	3	80	117	7	0	0	0	1	12
%		65,24	34,76	0,57	26,87	65,64	3,52	0,44	0,88	2,20	0,44	0,00
		63,22	36,78	0,86	36,87	53,92	3,23	0,00	0,00	0,00	0,46	5,44

GIPUZKOA

Udalerría Municipio	Errolda Censo	Botoak Votos	Abstentzioa Abstención	Zuriak Blancos	EAJ-PNV	EH BILDU	PSE-EE/PSOE	PP	SUMAR	PODEMOS- AHAL DUGU - ALIANZA VERD	VOX	Beste batzuk Otros
IRUN	47.296	26.500	20.796	290	8.425	5.945	5.791	2.635	1.018	745	1.050	405
	46.898	22.180	24.718	236	7.915	3.764	4.792	0	0	0	721	4.639
		56,03	43,97	0,61	32,39	22,85	22,26	10,13	3,91	2,86	4,04	1,53
%		47,29	52,71	0,50	36,26	17,24	21,95	0,00	0,00	0,00	3,30	20,92
IRURA	1.292	722	570	8	215	390	45	13	13	11	17	7
	1.234	650	584	5	239	330	38	0	0	0	9	28
		55,88	44,12	0,62	30,24	54,85	6,33	1,83	1,83	1,55	2,39	0,98
%		52,67	47,33	0,41	37,11	51,24	5,90	0,00	0,00	0,00	1,40	4,30
ITSASONDO	453	294	159	3	68	199	5	5	7	5	0	0
	461	272	189	1	75	173	10	0	0	0	1	10
		64,90	35,10	0,66	23,53	68,86	1,73	1,73	2,42	1,73	0,00	0,00
%		59,00	41,00	0,22	27,88	64,31	3,72	0,00	0,00	0,00	0,37	3,68
LARRAUL	192	112	80	0	32	65	5	2	4	2	0	2
	188	108	80	1	25	64	7	0	0	0	0	11
		58,33	41,67	0,00	28,57	58,04	4,46	1,79	3,57	1,79	0,00	1,79
%		57,45	42,55	0,53	23,36	59,81	6,54	0,00	0,00	0,00	0,00	10,19
LASARTE-ORIA	14.770	8.673	6.097	69	2.136	2.772	2.183	619	331	205	204	113
	14.371	7.190	7.181	67	1.904	2.015	1.821	0	0	0	132	1.212
		58,72	41,28	0,47	24,94	32,37	25,49	7,23	3,87	2,39	2,38	1,30
%		50,03	49,97	0,47	26,88	28,44	25,71	0,00	0,00	0,00	1,86	16,86
LAZKAO	4.230	2.731	1.499	17	991	1.354	152	43	61	51	19	20
	4.192	2.395	1.797	16	898	1.138	137	0	0	0	15	177
		64,56	35,44	0,40	36,83	50,32	5,65	1,60	2,27	1,90	0,71	0,74
%		57,13	42,87	0,38	37,97	48,12	5,79	0,00	0,00	0,00	0,63	7,39
LEABURU	283	188	95	6	42	119	2	1	6	3	0	7
	277	170	107	5	60	95	3	0	0	0	0	5
		66,43	33,57	2,12	23,33	66,11	1,11	0,56	3,33	1,67	0,00	3,72
%		61,37	38,63	1,81	36,81	58,28	1,84	0,00	0,00	0,00	0,00	2,94

GIPUZKOA

Udalerría Municipio	Errola Censo	Botoak Votos	Abstentzioa Abstención	Zuriak Blancos	EAJ-PNV	EH BILDU	PSE-EE/PSOE	PP	SUMAR	PODEMOS- AHAL DUGU - ALIANZA VERD	VOX	Beste batzuk Otros
LEGAZPI	6.519	4.233	2.286	32	1.345	1.865	507	167	112	95	41	47
	6.715	3.920	2.795	24	1.447	1.536	430	0	0	0	23	431
%		64,93	35,07	0,49	32,18	44,63	12,13	4,00	2,68	2,27	0,98	1,10
		58,38	41,62	0,36	37,42	39,72	11,12	0,00	0,00	0,00	0,59	11,00
LEGORRETA	1.025	670	355	13	241	342	23	9	12	13	8	6
	1.044	662	382	4	248	319	26	0	0	0	3	59
%		65,37	34,63	1,27	36,85	52,29	3,52	1,38	1,83	1,99	1,22	0,90
		63,41	36,59	0,38	37,86	48,70	3,97	0,00	0,00	0,00	0,46	8,90
LEINTZ-GATZAGA	170	108	62	5	35	63	1	0	1	1	0	0
	177	123	54	1	46	66	1	0	0	0	1	8
%		63,53	36,47	2,94	34,65	62,38	0,99	0,00	0,99	0,99	0,00	0,00
		69,49	30,51	0,56	37,70	54,10	0,82	0,00	0,00	0,00	0,82	6,51
LEZO	4.779	2.776	2.003	30	747	1.483	265	71	76	51	22	18
	4.841	2.482	2.359	22	731	1.240	216	0	0	0	16	247
%		58,09	41,91	0,63	27,33	54,26	9,70	2,60	2,78	1,87	0,80	0,65
		51,27	48,73	0,45	29,84	50,61	8,82	0,00	0,00	0,00	0,65	9,95
LIZARTZA	477	294	183	2	43	245	0	0	0	0	1	0
	465	292	173	1	53	230	1	0	0	0	0	7
%		61,64	38,36	0,42	14,88	84,78	0,00	0,00	0,00	0,00	0,35	0,00
		62,80	37,20	0,22	18,21	79,04	0,34	0,00	0,00	0,00	0,00	2,39
MENDARO	1.443	895	548	5	343	392	74	26	28	10	5	8
	1.401	786	615	11	351	271	54	0	0	0	5	79
%		62,02	37,98	0,35	38,71	44,24	8,35	2,93	3,16	1,13	0,56	0,89
		56,10	43,90	0,79	46,18	35,66	7,11	0,00	0,00	0,00	0,66	10,06
MUTILOA	204	140	64	6	34	92	4	0	2	2	0	0
	204	130	74	2	36	81	2	0	0	0	0	8
%		68,63	31,37	2,94	25,37	68,66	2,99	0,00	1,49	1,49	0,00	0,00
		63,73	36,27	0,98	28,35	63,78	1,57	0,00	0,00	0,00	0,00	6,16

GIPUZKOA

Udalerría Municipio	Errola Censo	Botoak Votos	Abstentzioa Abstención	Zuriak Blancos	EAJ-PNV	EH BILDU	PSE-EE/PSOE	PP	SUMAR	PODEMOS- AHAL DUGU - ALIANZA VERD	VOX	Beste batzuk Otros
MUTRIKU	4.082	2.618	1.464	19	988	1.337	91	64	48	32	7	22
	4.057	2.465	1.592	32	1.019	1.142	64	0	0	0	5	184
%		64,14	35,86	0,47	38,16	51,64	3,51	2,47	1,85	1,24	0,27	0,84
		60,76	39,24	0,79	42,21	47,31	2,65	0,00	0,00	0,00	0,21	7,46
OIARTZUN	8.249	5.277	2.972	50	1.134	3.544	192	84	97	91	30	34
	8.041	4.763	3.278	45	1.227	2.916	166	0	0	0	14	368
%		63,97	36,03	0,61	21,78	68,08	3,69	1,61	1,86	1,75	0,58	0,65
		59,23	40,77	0,56	26,16	62,16	3,54	0,00	0,00	0,00	0,30	7,72
OLABERRIA	704	455	249	3	184	175	46	20	9	8	2	7
	735	409	326	4	169	139	48	0	0	0	2	46
%		64,63	35,37	0,43	40,80	38,80	10,20	4,43	2,00	1,77	0,44	1,54
		55,65	44,35	0,54	41,83	34,41	11,88	0,00	0,00	0,00	0,50	11,25
ORDIZIA	6.995	4.408	2.587	52	1.484	1.877	432	135	145	180	44	39
	6.996	3.912	3.084	35	1.268	1.747	327	0	0	0	24	490
%		63,02	36,98	0,74	34,23	43,29	9,96	3,11	3,34	4,15	1,01	0,88
		55,92	44,08	0,50	32,88	45,31	8,48	0,00	0,00	0,00	0,62	12,53
ORENDAIN	173	123	50	3	22	95	0	0	1	0	1	1
	163	121	42	3	33	84	0	0	0	0	0	1
%		71,10	28,90	1,73	18,33	79,17	0,00	0,00	0,83	0,00	0,83	0,81
		74,23	25,77	1,84	27,97	71,19	0,00	0,00	0,00	0,00	0,00	0,83
OREXA	84	64	20	2	0	60	0	0	0	0	0	0
	89	74	15	0	4	70	0	0	0	0	0	0
%		76,19	23,81	2,38	0,00	100,00	0,00	0,00	0,00	0,00	0,00	0,00
		83,15	16,85	0,00	5,41	94,59	0,00	0,00	0,00	0,00	0,00	0,00
ORIO	4.570	2.917	1.653	26	1.013	1.558	151	41	33	41	18	21
	4.460	2.583	1.877	18	1.097	1.134	129	0	0	0	22	172
%		63,83	36,17	0,57	35,22	54,17	5,25	1,43	1,15	1,43	0,63	0,72
		57,91	42,09	0,40	42,95	44,40	5,05	0,00	0,00	0,00	0,86	6,65

GIPUZKOA

Udalerría Municipio	Errolda Censo	Botoak Votos	Abstentzioa Abstención	Zuriak Blancos	EAJ-PNV	EH BILDU	PSE-EE/PSOE	PP	SUMAR	PODEMOS- AHAL DUGU - ALIANZA VERD	VOX	Beste batzuk Otros
ORMAIZTEGI	924	626	298	6	253	300	23	12	13	4	6	6
	931	581	350	5	264	262	13	0	0	0	2	34
%		67,75	32,25	0,65	41,00	48,62	3,73	1,94	2,11	0,65	0,97	0,96
		62,41	37,59	0,54	45,91	45,57	2,26	0,00	0,00	0,00	0,35	5,86
OÑATI	8.793	5.904	2.889	38	1.917	3.360	273	97	95	72	9	20
	8.846	5.682	3.164	28	2.115	2.962	217	0	0	0	10	330
%		67,14	32,86	0,43	32,81	57,50	4,67	1,66	1,63	1,23	0,15	0,33
		64,23	35,77	0,32	37,54	52,57	3,85	0,00	0,00	0,00	0,18	5,81
PASAIA	12.285	6.762	5.523	85	1.817	2.913	973	298	274	155	110	85
	12.324	5.932	6.392	65	1.811	2.127	859	0	0	0	80	934
%		55,04	44,96	0,69	27,43	43,97	14,69	4,50	4,14	2,34	1,66	1,26
		48,13	51,87	0,53	31,17	36,60	14,78	0,00	0,00	0,00	1,38	15,73
SEGURA	1.051	735	316	9	225	458	20	4	4	5	3	3
	1.088	720	368	4	284	389	10	0	0	0	1	32
%		69,93	30,07	0,86	31,16	63,43	2,77	0,55	0,55	0,69	0,42	0,41
		66,18	33,82	0,37	39,66	54,33	1,40	0,00	0,00	0,00	0,14	4,45
SORALUZE-PLACENCIA DE LAS ARMAS	2.769	1.723	1.046	8	520	768	259	68	29	33	12	14
	2.904	1.631	1.273	17	559	657	213	0	0	0	14	162
%		62,22	37,78	0,29	30,53	45,10	15,21	3,99	1,70	1,94	0,70	0,81
		56,16	43,84	0,59	34,83	40,93	13,27	0,00	0,00	0,00	0,87	9,94
TOLOSA	15.064	9.651	5.413	96	3.311	4.697	688	238	245	178	63	85
	15.068	8.631	6.437	83	3.473	3.604	576	0	0	0	50	800
%		64,07	35,93	0,64	34,83	49,42	7,24	2,50	2,58	1,87	0,66	0,88
		57,28	42,72	0,55	40,84	42,39	6,77	0,00	0,00	0,00	0,59	9,26
URNIETA	4.924	2.774	2.150	34	934	1.053	378	131	91	54	33	41
	4.792	2.269	2.523	40	859	750	283	0	0	0	20	304
%		56,34	43,66	0,69	34,40	38,78	13,92	4,83	3,35	1,99	1,22	1,49
		47,35	52,65	0,83	38,76	33,84	12,77	0,00	0,00	0,00	0,90	13,40

GIPUZKOA

Udalerría Municipio	Errolda Censo	Botoak Votos	Abstentzioa Abstención	Zuriak Blancos	EAJ-PNV	EH BILDU	PSE-EE/PSOE	PP	SUMAR	PODEMOS- AHAL DUGU - ALIANZA VERD	VOX	Beste batzuk Otros
URRETXU	5.327	3.411	1.916	31	1.194	1.353	463	109	113	67	22	36
	5.290	3.151	2.139	33	1.308	1.033	410	0	0	0	17	318
%		64,03	35,97	0,58	35,57	40,30	13,79	3,25	3,37	2,00	0,66	1,06
		59,57	40,43	0,62	42,38	33,47	13,29	0,00	0,00	0,00	0,55	10,09
USURBIL	4.940	3.144	1.796	27	685	1.942	210	71	77	52	18	45
	4.722	2.738	1.984	15	659	1.592	184	0	0	0	15	261
%		63,64	36,36	0,55	22,10	62,65	6,77	2,29	2,48	1,68	0,58	1,43
		57,98	42,02	0,32	24,31	58,72	6,79	0,00	0,00	0,00	0,55	9,53
VILLABONA	4.347	2.617	1.730	36	797	1.372	194	66	32	47	27	34
	4.318	2.353	1.965	15	844	1.101	183	0	0	0	19	180
%		60,20	39,80	0,83	31,02	53,41	7,55	2,57	1,25	1,83	1,05	1,30
		54,49	45,51	0,35	36,27	47,31	7,86	0,00	0,00	0,00	0,82	7,64
ZALDIBIA	1.161	830	331	8	171	592	24	5	12	9	2	1
	1.147	754	393	10	159	537	19	0	0	0	0	28
%		71,49	28,51	0,69	20,96	72,55	2,94	0,61	1,47	1,10	0,25	0,12
		65,74	34,26	0,87	21,40	72,27	2,56	0,00	0,00	0,00	0,00	3,71
ZARAUTZ	18.441	12.273	6.168	104	4.941	4.963	1.039	504	260	206	103	106
	18.174	11.040	7.134	102	4.873	3.790	935	0	0	0	110	1.184
%		66,55	33,45	0,56	40,76	40,94	8,57	4,16	2,14	1,70	0,85	0,87
		60,75	39,25	0,56	44,74	34,80	8,58	0,00	0,00	0,00	1,01	10,73
ZEGAMA	1.112	759	353	4	259	463	19	3	5	3	0	3
	1.097	712	385	5	301	363	13	0	0	0	0	27
%		68,26	31,74	0,36	34,30	61,32	2,52	0,40	0,66	0,40	0,00	0,39
		64,90	35,10	0,46	42,76	51,56	1,85	0,00	0,00	0,00	0,00	3,79
ZERAIN	220	174	46	3	68	93	3	0	0	1	0	0
	209	168	41	1	71	85	1	0	0	0	0	2
%		79,09	20,91	1,36	41,21	56,36	1,82	0,00	0,00	0,61	0,00	0,00
		80,38	19,62	0,48	44,65	53,46	0,63	0,00	0,00	0,00	0,00	1,19

GIPUZKOA

Udalerría Municipio	Errolda Censo	Botoak Votos	Abstentzioa Abstención	Zuriak Blancos	EAJ-PNV	EH BILDU	PSE-EE/PSOE	PP	SUMAR	PODEMOS- AHAL DUGU - ALIANZA VERD	VOX	Beste batzuk Otros
ZESTOA	2.809	1.680	1.129	24	514	989	67	15	15	32	7	9
	2.759	1.598	1.161	14	614	844	41	0	0	0	2	76
%		59,81	40,19	0,85	31,19	60,01	4,07	0,91	0,91	1,94	0,42	0,54
		57,92	42,08	0,51	38,93	53,52	2,60	0,00	0,00	0,00	0,13	4,76
ZIZURKIL	2.212	1.301	911	18	371	680	126	38	28	21	4	9
	2.238	1.208	1.030	12	383	596	121	0	0	0	6	87
%		58,82	41,18	0,81	29,05	53,25	9,87	2,98	2,19	1,64	0,31	0,69
		53,98	46,02	0,54	32,10	49,96	10,14	0,00	0,00	0,00	0,50	7,21
ZUMAIA	7.871	5.041	2.830	49	1.659	2.469	479	116	96	92	29	42
	7.700	4.593	3.107	33	1.690	2.049	424	0	0	0	25	351
%		64,05	35,95	0,62	33,30	49,56	9,61	2,33	1,93	1,85	0,58	0,84
		59,65	40,35	0,43	37,23	45,14	9,34	0,00	0,00	0,00	0,55	7,64
ZUMARRAGA	7.522	4.557	2.965	50	1.315	1.538	1.048	190	190	102	63	40
	7.675	4.139	3.536	36	1.369	1.104	950	0	0	0	46	597
%		60,58	39,42	0,66	29,31	34,28	23,36	4,24	4,24	2,27	1,40	0,88
		53,93	46,07	0,47	33,67	27,15	23,36	0,00	0,00	0,00	1,13	14,42
CERA GIPUZKOA	30.657	0	0	0	0	0	0	0	0	0	0	0
	28.241	1.398	26.843	13	356	452	193	0	0	0	37	334
%		0,00	0,00	0,00	0,00	0,00	0,00	0,00	0,00	0,00	0,00	0,00
		4,95	95,05	0,05	25,95	32,94	14,07	0,00	0,00	0,00	2,70	23,88