



BATZAR NAGUSIETARAKO HAUTESKUNDEAK ELECCIONES A JUNTAS GENERALES



MAIATZAK
28
MAYO



BEHIN-BETIKO EMAITZEN TXOSTENA INFORME DE RESULTADOS DEFINITIVOS



Aurkibidea

Índice

BATZAR NAGUSIAK	4
<i>JUNTAS GENERALES</i>	<i>4</i>
EUSKADI	4
Behin-betiko emaitzak	4
<i>Resultados definitivos</i>	<i>4</i>
Emaizen Konparaketa	5
<i>Comparativa resultados</i>	<i>5</i>
ARABA/ÁLAVA	6
Behin-betiko emaitzak	6
<i>Resultados definitivos</i>	<i>6</i>
Emaizen Konparaketa	7
<i>Comparativa resultados</i>	<i>7</i>
BIZKAIA	8
Behin-betiko emaitzak	8
<i>Resultados definitivos</i>	<i>8</i>
Emaizen Konparaketa	9
<i>Comparativa resultados</i>	<i>9</i>
GIPUZKOA	10
Behin-betiko emaitzak	10
<i>Resultados definitivos</i>	<i>10</i>
Emaizen Konparaketa	11
<i>Comparativa resultados</i>	<i>11</i>
Hauteskunde-barrutiak: behin-betiko emaitzak eta konparaketak	12
<i>Circunscripciones: resultados definitivos y comparativas</i>	<i>12</i>
Araba / Álava	12
Bizkaia	18
Gipuzkoa	26
EMAITZAK UDALERRIZ UDALERRI	34
<i>RESULTADOS POR MUNICIPIOS</i>	<i>34</i>
Araba / Álava	34
Bizkaia	42
Gipuzkoa	58

**DATU-ITURRIAK:**

- 2023ko Batzar Nagusiak: Hiru Lurralde Historikoetako Foru Aldundiak
- 2019ko Batzar Nagusiak: Eusko Jaurlaritzako Segurtasun Saila

FUENTES DE DATOS:

- Juntas Generales 2023: Diputaciones Forales de los tres Territorios Históricos
- Juntas Generales 2019: Departamento de Seguridad del Gobierno Vasco

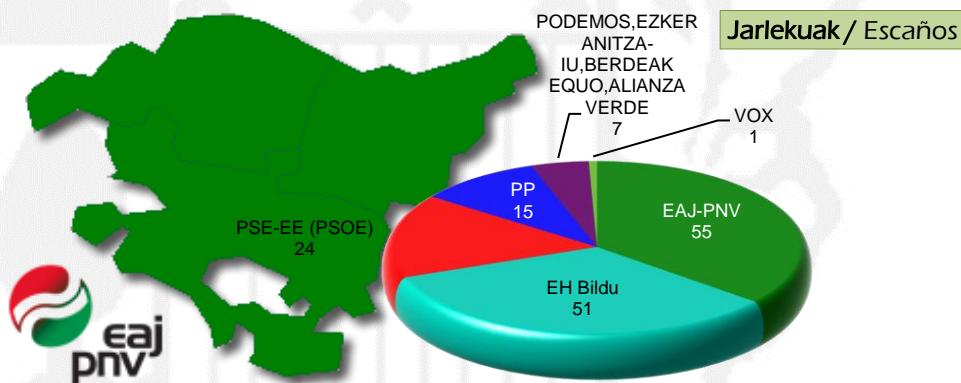


BATZAR NAGUSIAK / JUNTAS GENERALES

EUSKADI

Kontatua % / % Escrutado: 100,00

Errola/Censo:	1.708.280	Parte-hartzea/Participación:	1.025.383	60,02%	Baliogabeak/Nulos:	15.222	1,48%
		Abstentzioa/Abstención:	682.897	39,98%	Zuriak/Blancos:	18.548	1,81%
					Botoak zerrendei/ Votos a candidaturas:	991.613	96,71%



Hautagaitzak Candidaturas	Botoak Votos	Botoen % % Votos	Jarlekuak Escaños
EAJ-PNV	348.484	35,14	55
EH Bildu	290.761	29,32	51
PSE-EE (PSOE)	163.755	16,51	24
PP	89.698	9,05	15
PODEMOS,EZKER ANITZA-IU,BERDEAK EQUO,ALIANZA VERDE	70.388	7,10	7
VOX	15.139	1,53	1
STOP	4.756	0,48	0
EB-AZ	4.594	0,46	0
ENKARTACIONES EXISTE-ENKARTAZIOAK BIZIRIK	1.826	0,18	0
LxE	1.674	0,17	0
PH	538	0,05	0
Banatu beharreko jarleku kopurua / Nº de escaños a repartir			153

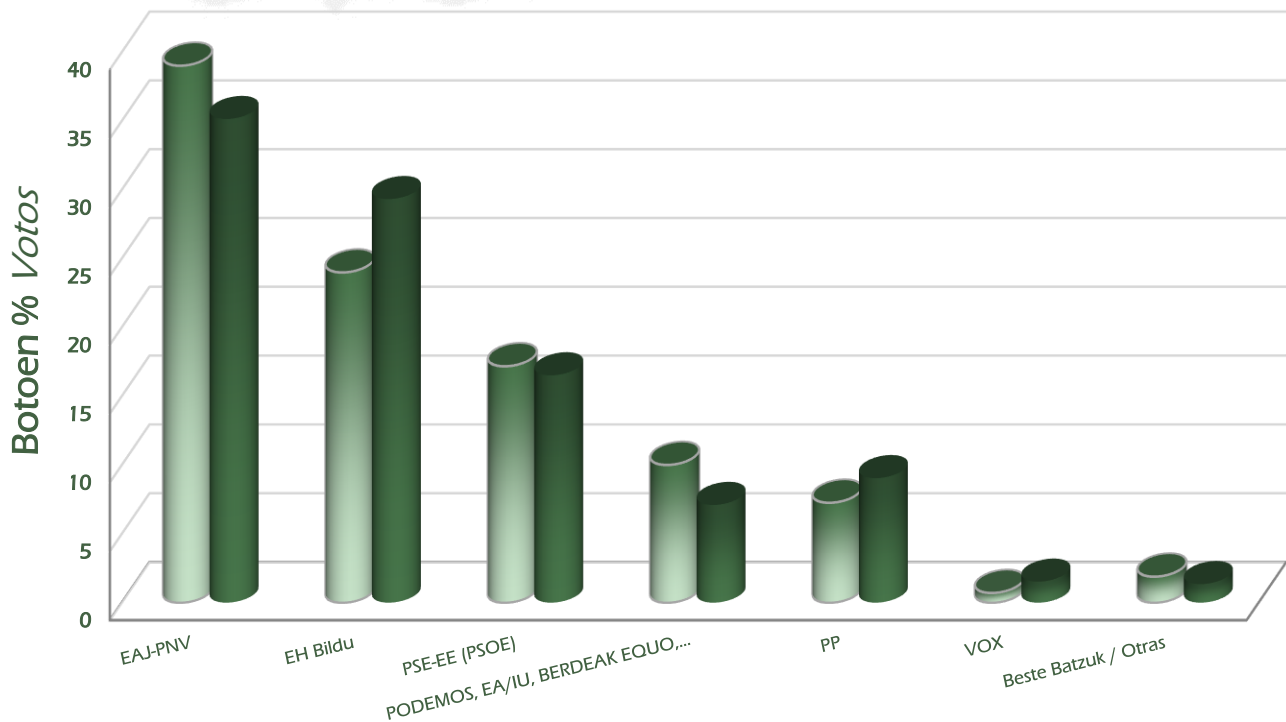


Emaitzen Konparaketa / Comparativa resultados

	EUSKADI					
	2023			2019		
Errolda / Censo	1.708.280			1.716.608		
Boto-emaileak / Votantes	1.025.383			1.133.196		
Parte-hartzea % Participación	60,02			66,01		
Baliogabeak / Nulos	15.222			9.423		
Baliodunak / Válidos	1.010.161			1.122.609		
Zuriak / Blancos	18.548			9.512		
Botoak zerrendei / A candidaturas	991.613			1.113.097		
Banatu beharreko jarlekuak/ Escaños a repartir	153			153		
Hautagaitza / Candidatura	Botoak Votos	Botoen % % Votos	Jarlekuak Escaños	Botoak Votos	Botoen % % Votos	Jarlekuak Escaños
EAJ-PNV	348.484	35,14	55	434.239	39,01	62
EH Bildu	290.761	29,32	51	266.946	23,98	39
PSE-EE (PSOE)	163.755	16,51	24	191.054	17,16	27
PODEMOS, EA/IU, BERDEAK EQUO, AV	70.388	7,10	7	111.315	10,00	14
PP	89.698	9,05	15	80.743	7,25	11
VOX	15.139	1,53	1	7.807	0,70	0
Beste Batzuk / Otras	13.388	1,35	0	20.993	1,89	0

EUSKADI

■ 2019 ■ 2023






BATZAR NAGUSIAK / JUNTAS GENERALES

ARABA/ÁLAVA

Kontatua % / % Escrutado: 100,00

Errolda/Censo:	251.849	Parte-hartzea/Participación:	151.328	60,09%	Baliogabeak/Nulos:	2.800	1,85 %
		Abstentzioa/Abstención:	100.521	39,91%	Zuriak/Blancos:	2.456	1,62 %
					Botoak zerrendei/ Votos a candidaturas:	146.072	96,53 %

Jarlekuak / Escaños



Hautagaitzak Candidaturas	Botoak Votos	Botoen % % Votos	Jarlekuak Escaños
EAJ-PNV	38.467	26,33	15
EH Bildu	37.207	25,47	14
PSE-EE (PSOE)	27.506	18,83	9
PP	25.223	17,27	9
PODEMOS, EZKER ANITZA- IU, BERDEAK EQUO, ALIANZA VERDE	10.349	7,08	3
VOX	4.503	3,08	1
LxE	1.674	1,15	0
EB-AZ	1.143	0,78	0
Banatu beharreko jarleku kopurua / N° de escaños a repartir			51

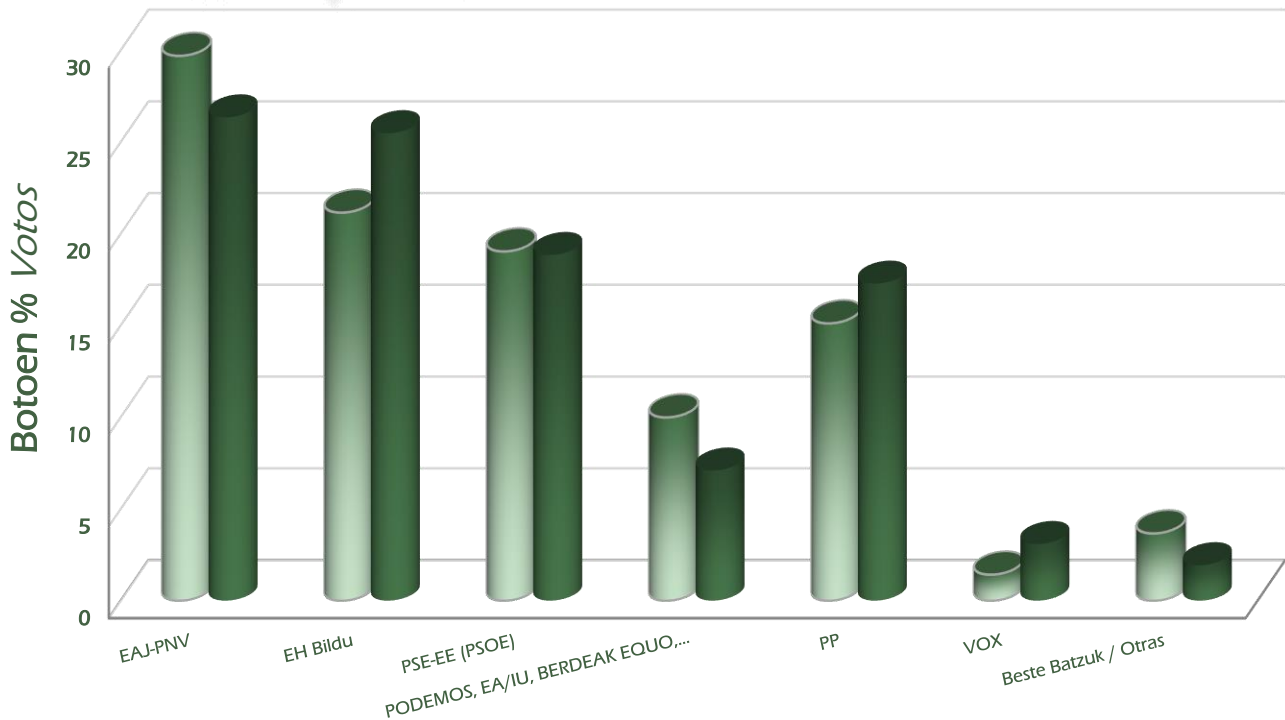


Emaitzen Konparaketa / Comparativa resultados

		ARABA / ÁLAVA				
		2023			2019	
Errolda / Censo		251.849			250.882	
Boto-emaileak / Votantes		151.328			163.727	
Parte-hartzea % Participación		60,09			65,26	
Baliogabeak / Nulos		2.800			1.696	
Baliiodunak / Válidos		148.528			162.031	
Zuriak / Blancos		2.456			1.402	
Botoak zerrendei / A candidaturas		146.072			160.629	
Banatu beharreko jarlekuak/ Escaños a repartir		51			51	
Hautagaitza / Candidatura	Botoak Votos	Botoen % % Votos	Jarlekuak Escaños	Botoak Votos	Botoen % % Votos	Jarlekuak Escaños
EAJ-PNV	38.467	26,33	15	47.686	29,69	17
EH Bildu	37.207	25,47	14	33.954	21,14	12
PSE-EE (PSOE)	27.506	18,83	9	30.555	19,02	10
PODEMOS, EA/IU, BERDEAK EQUO, AV	10.349	7,08	3	16.027	9,98	4
PP	25.223	17,27	9	24.256	15,10	8
VOX	4.503	3,08	1	2.272	1,41	0
Beste Batzuk / Otras	2.817	1,93	0	5.879	3,66	0

ARABA / ÁLAVA

■ 2019 ■ 2023



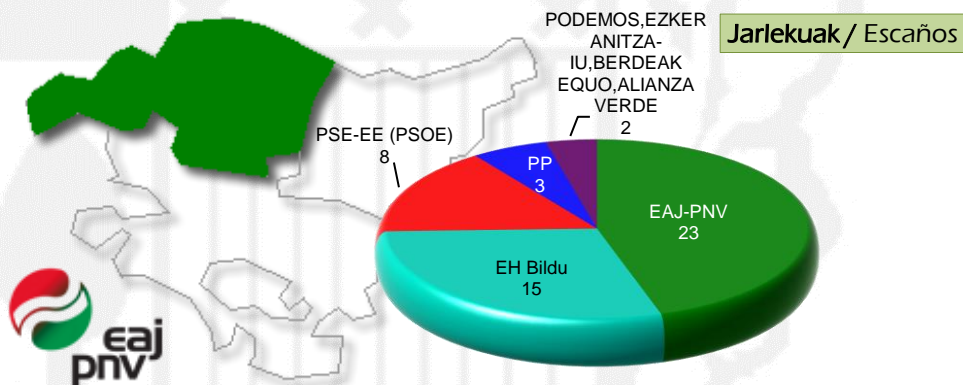


BATZAR NAGUSIAK / JUNTAS GENERALES

BIZKAIA

Kontatua % / % Escrutado: 100,00

Errola/Censo:	900.395	Parte-hartzea/Participación:	540.878	60,07%	Baliogabeak/Nulos:	8.338	1,54 %
		Abstentzioa/Abstención:	359.517	39,93%	Zuriak/Blancos:	10.152	1,88 %
					Botoak zerrende/ Votos a candidaturas:	522.388	96,58 %



Hautagaizak Candidaturas	Botoak Votos	Botoen % % Votos	Jarlekuak Escaños
EAJ-PNV	204.557	39,16	23
EH Bildu	132.955	25,45	15
PSE-EE (PSOE)	84.656	16,21	8
PP	43.893	8,40	3
PODEMOS, EZKER ANITZA-IU, BERDEAK EQUO, ALIANZA VERDE	38.756	7,42	2
VOX	10.636	2,04	0
STOP	2.896	0,55	0
ENCARTACIONES EXISTE-ENKARTAZIOAK BIZIRIK	1.826	0,35	0
EB-AZ	1.675	0,32	0
PH	538	0,10	0
Banatu beharreko jarleku kopurua / N° de escaños a repartir			51

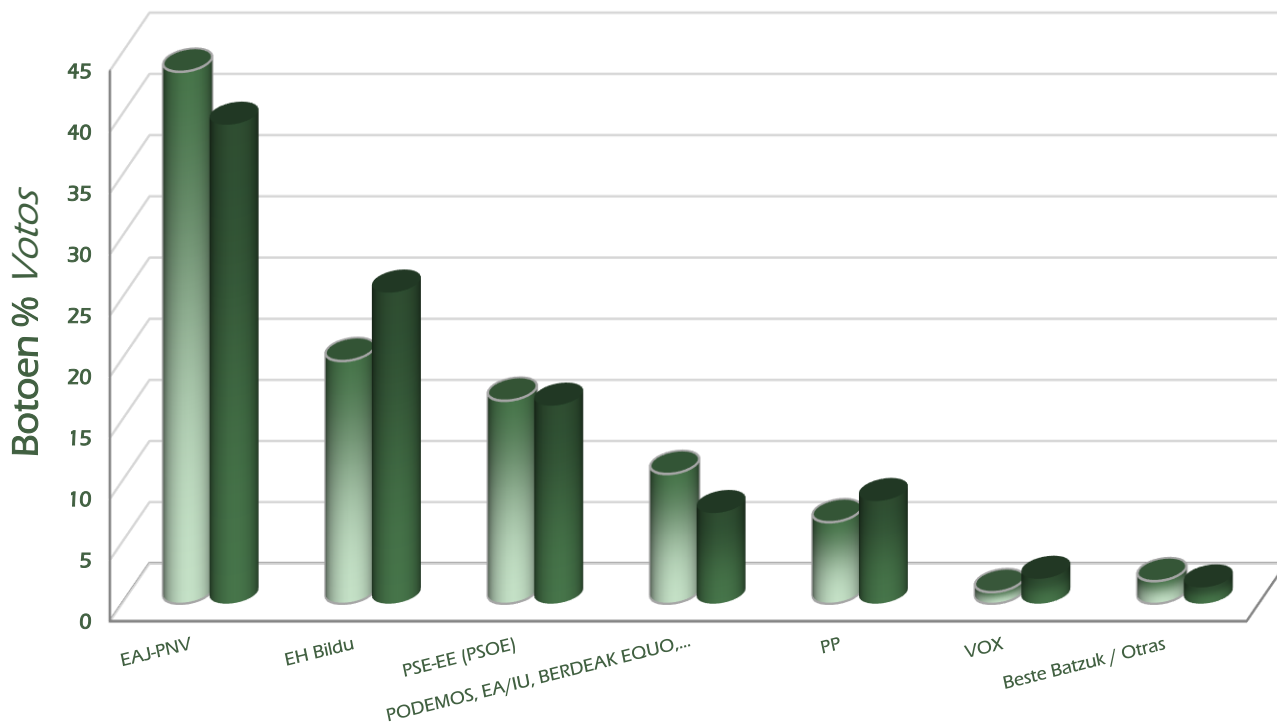


Emaitzen Konparaketa / Comparativa resultados

	BIZKAIA					
	2023			2019		
Errolda / Censo	900.395			909.664		
Boto-emaileak / Votantes	540.878			598.872		
Parte-hartzea % <i>Participación</i>	60,07			65,83		
Baliogabeak / Nulos	8.338			4.613		
Baliiodunak / Válidos	532.540			593.095		
Zuriak / Blancos	10.152			4.905		
Botoak zerrendei / A candidaturas	522.388			588.190		
Banatu beharreko jarlekuak/ <i>Escaños a repartir</i>	51			51		
Hautagaitza / <i>Candidatura</i>	Botoak Votos	Botoen % % Votos	Jarlekuak <i>Escaños</i>	Botoak Votos	Botoen % % Votos	Jarlekuak <i>Escaños</i>
EAJ-PNV	204.557	39,16	23	255.754	43,48	25
EH Bildu	132.955	25,45	15	116.794	19,86	10
PSE-EE (PSOE)	84.656	16,21	8	97.653	16,60	8
PODEMOS, EA/IU, BERDEAK EQUO, AV	38.756	7,42	2	62.430	10,61	6
PP	43.893	8,40	3	39.197	6,66	2
VOX	10.636	2,04	0	5.535	0,94	0
Beste Batzuk / Otras	6.935	1,33	0	10.827	1,84	0

BIZKAIA

■ 2019 ■ 2023



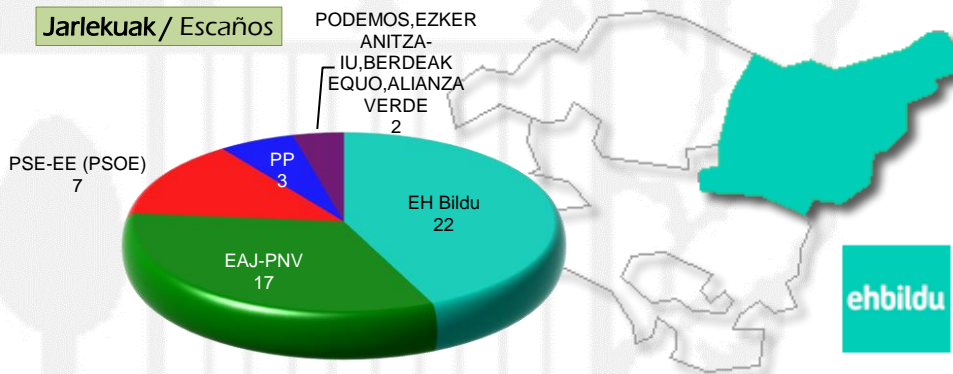


BATZAR NAGUSIAK / JUNTAS GENERALES

GIPUZKOA

Kontatua % / % Escrutado: 100,00

Errola/Censo:	556.036	Parte-hartzea/Participación:	333.177	59,92%	Baliogabeak/Nulos:	4.084	1,23 %
		Abstentzioa/Abstención:	222.859	40,08%	Zuriak/Blancos:	5.940	1,78 %
					Botoak zerrende/ Votos a candidaturas:	323.153	96,99 %



Hautagaizak Candidaturas	Botoak Votos	Botoen % % Votos	Jarlekuak Escaños
EH Bildu	120.599	37,32	22
EAJ-PNV	105.460	32,63	17
PSE-EE (PSOE)	51.593	15,97	7
PODEMOS, EZKER ANITZA-IU, BERDEAK EQUO, ALIANZA VERDE	21.283	6,59	2
PP	20.582	6,37	3
STOP	1.860	0,58	0
EB-AZ	1.776	0,55	0
Banatu beharreko jarleku kopurua / N° de escaños a repartir			51

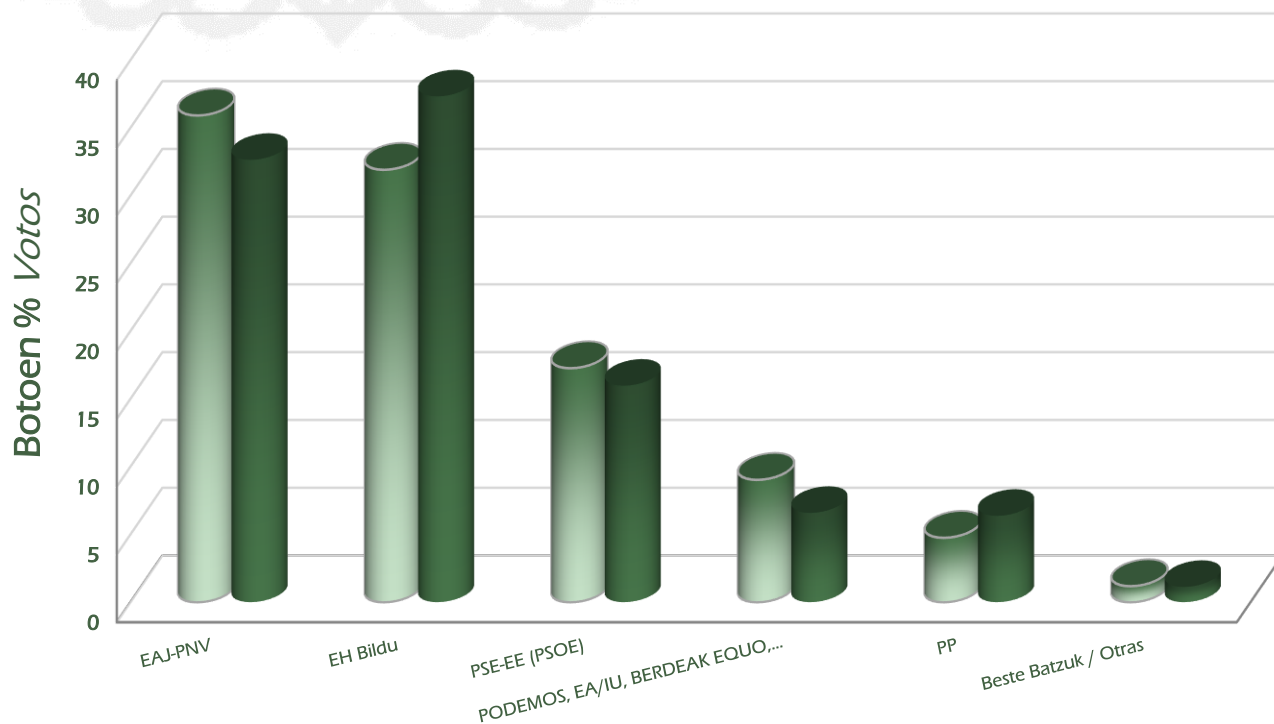


Emaitzen Konparaketa / Comparativa resultados

		GIPUZKOA				
		2023			2019	
Errolda / Censo		556.036			556.062	
Boto-emaileak / Votantes		333.177			370.597	
Parte-hartzea % Participación		59,92			66,65	
Baliogabeak / Nulos		4.084			3.114	
Baliiodunak / Válidos		329.093			367.483	
Zuriak / Blancos		5.940			3.205	
Botoak zerrendei / A candidaturas		323.153			364.278	
Banatu beharreko jarlekuak/ Escaños a repartir		51			51	
Hautagaitza / Candidatura	Botoak Votos	Botoen % % Votos	Jarlekuak Escaños	Botoak Votos	Botoen % % Votos	Jarlekuak Escaños
EAJ-PNV	105.460	32,63	17	130.799	35,91	20
EH Bildu	120.599	37,32	22	116.198	31,90	17
PSE-EE (PSOE)	51.593	15,97	7	62.846	17,25	9
PODEMOS, EA/IU, BERDEAK EQUO, AV	21.283	6,59	2	32.858	9,02	4
PP	20.582	6,37	3	17.290	4,75	1
Beste Batzuk / Otras	3.636	1,13	0	4.287	1,18	0

GIPUZKOA

■ 2019 ■ 2023





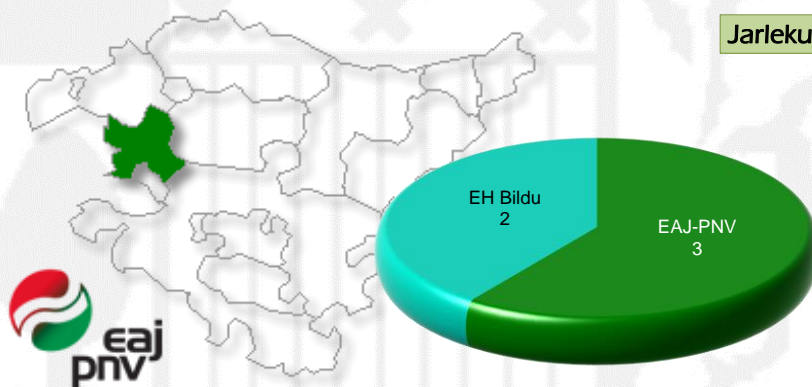
ARABAKO BATZAR NAGUSIAK / JUNTAS GENERALES DE ÁLAVA






AIARAKO KUADRILLA/CUADRILLA DE AYALA

Kontatua % / % Escrutado: 100,00

Errolda/Censo:	26.975	Parte-hartzea/Participación:	17.542	65,03%	Baliogabeak/Nulos:	417	2,38 %
		Abstentzioa/Abstención:	9.433	34,97%	Zuriak/Blancos:	389	2,22 %
					Botoak zerrendei/ Votos a candidaturas:	16.736	95,41 %

Jarlekuak / Escaños



Hautagaitzak Candidaturas	Botoak Votos	Botoen % % Votos	Jarlekuak Escaños
 EAJ-PNV	6.685	39,94	3
 EH Bildu	6.023	35,99	2
 PSE-EE (PSOE)	1.861	11,12	0
 PP	1.106	6,61	0
 PODEMOS,EZKER ANITZA-IU,BERDEAK EQUO,ALIANZA VERDE	1.061	6,34	0
Banatu beharreko jarleku kopurua / N° de escaños a repartir			5

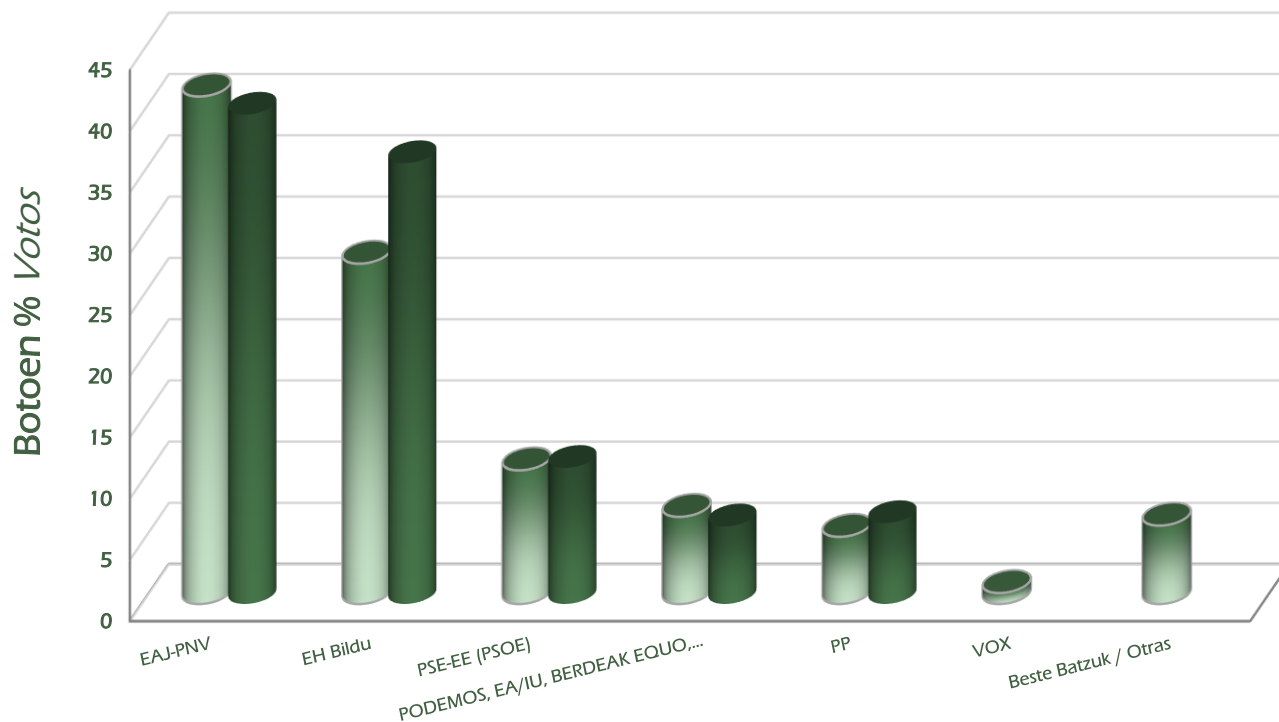


Emaitzen Konparaketa / Comparativa resultados

	AIARAKO KUADRILLA / CUADRILLA DE AYALA					
	2023			2019		
Errolda / Censo	26.975			27.371		
Boto-emaileak / Votantes	17.542			19.278		
Parte-hartzea % Participación	65,03			70,43		
Baliogabeak / Nulos	417			267		
Baliodunak / Válidos	17.125			19.011		
Zuriak / Blancos	389			158		
Botoak zerrendei / A candidaturas	16.736			18.853		
Banatu beharreko jarlekuak / Escaños a repartir	5			5		
Hautagaitza / Candidatura	Botoak Votos	Botoen % % Votos	Jarlekuak Escaños	Botoak Votos	Botoen % % Votos	Jarlekuak Escaños
EAJ-PNV	6.685	39,94	3	7.809	41,42	3
EH Bildu	6.023	35,99	2	5.239	27,79	2
PSE-EE (PSOE)	1.861	11,12	0	2.057	10,91	0
PODEMOS, EA/IU, BERDEAK EQUO, AV	1.061	6,34	0	1.341	7,11	0
PP	1.106	6,61	0	1.033	5,48	0
VOX				168	0,89	0
Beste Batzuk / Otras				1.206	6,40	0

AIARAKO KUADRILLA / CUADRILLA DE AYALA

■ 2019 ■ 2023



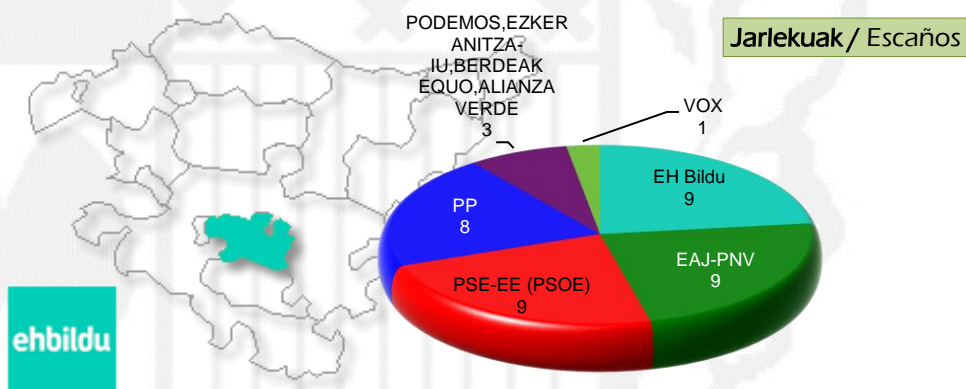


ARABAKO BATZAR NAGUSIAK / JUNTAS GENERALES DE ÁLAVA

VITORIA-GASTEIZKO KUADRILLA/CUADRILLA DE VITORIA - GASTEIZ

Kontatua % / % Escrutado: 100,00

Errola/Censo:	189.162	Parte-hartzea/Participación:	110.256	58,29%	Baliogabeak/Nulos:	1.796	1,63 %
		Abstentzia/Abstención:	78.906	41,71%	Zuriak/Blancos:	1.492	1,35 %
					Botoak zerrendei/ Votos a candidaturas:	106.968	97,02 %



Hautagaizak Candidaturas	Botoak Votos	Botoen % % Votos	Jarlekuak Escaños
EH Bildu	23.888	22,33	9
EAJ-PNV	23.362	21,84	9
PSE-EE (PSOE)	23.263	21,75	9
PP	21.006	19,64	8
PODEMOS, EZKER ANITZA-IU, BERDEAK EQUO, ALIANZA VERDE	8.129	7,60	3
VOX	4.503	4,21	1
LxE	1.674	1,56	0
EB-AZ	1.143	1,07	0
Banatu beharreko jarleku kopurua / N° de escaños a repartir			39

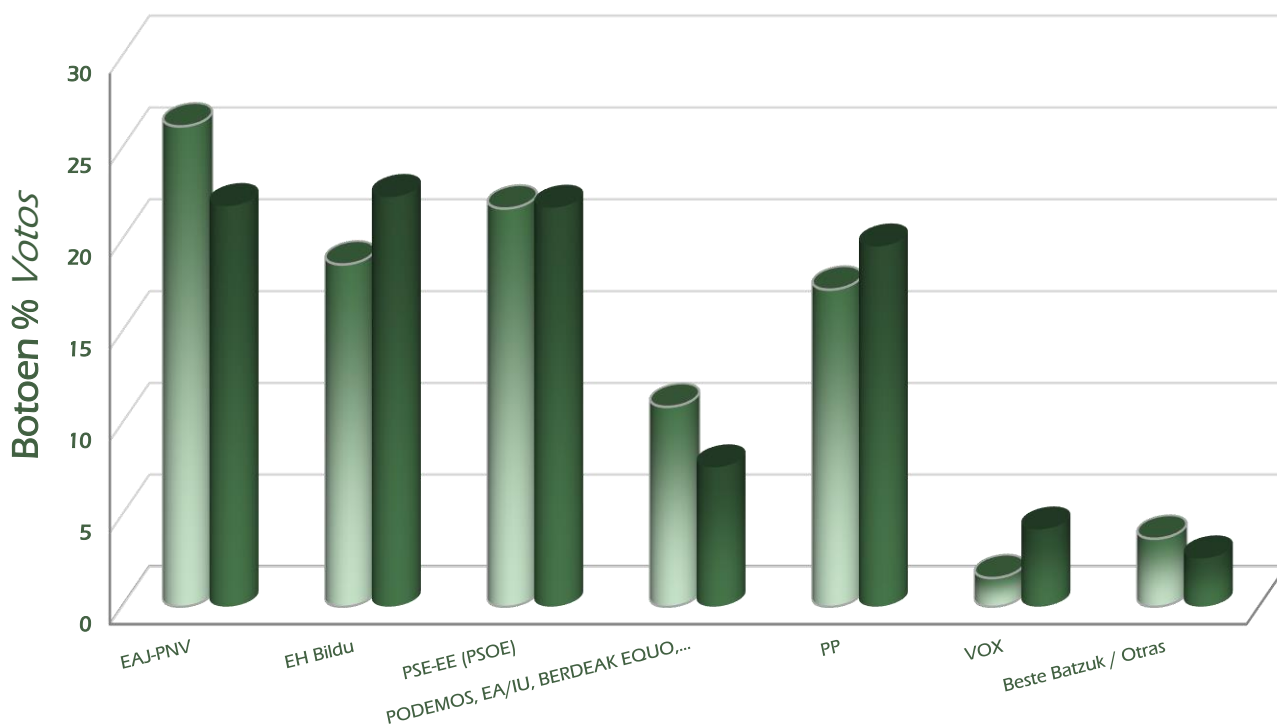


Emaitzen Konparaketa / Comparativa resultados

		VITORIA-GASTEIZKO KUADRILLA / CUADRILLA DE VITORIA-GASTEIZ				
		2023			2019	
Errolda / Censo		189.162			189.056	
Boto-emaileak / Votantes		110.256			119.922	
Parte-hartzea % Participación		58,29			63,43	
Baliogabeak / Nulos		1.796			1.057	
Baliodunak / Válidos		108.460			118.865	
Zuriak / Blancos		1.492			981	
Botoak zerrendei / A candidaturas		106.968			117.884	
Banatu beharreko jarlekuak / Escaños a repartir		39			39	
Hautagaitza / Candidatura	Botoak Votos	Botoen % % Votos	Jarlekuak Escaños	Botoak Votos	Botoen % % Votos	Jarlekuak Escaños
EAJ-PNV	23.362	21,84	9	30.857	26,18	11
EH Bildu	23.888	22,33	9	21.998	18,66	8
PSE-EE (PSOE)	23.263	21,75	9	25.586	21,70	9
PODEMOS, EA/IU, BERDEAK EQUO, AV	8.129	7,60	3	12.850	10,90	4
PP	21.006	19,64	8	20.384	17,29	7
VOX	4.503	4,21	1	1.840	1,56	0
Beste Batzuk / Otras	2.817	2,63	0	4.369	3,71	0

VITORIA-GASTEIZKO KUADRILLA / CUADRILLA DE VITORIA-GASTEIZ

■ 2019 ■ 2023





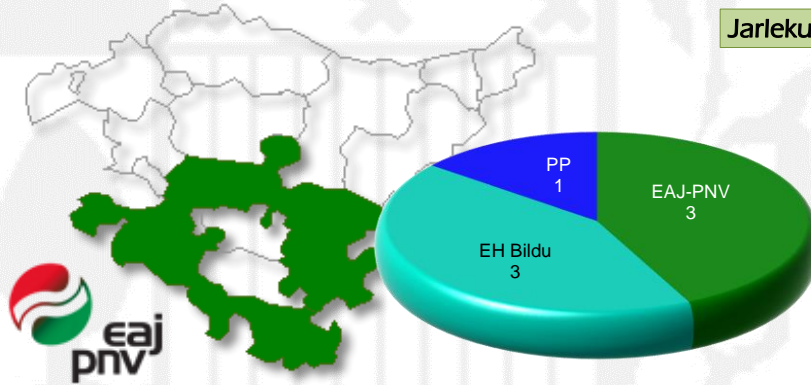
ARABAKO BATZAR NAGUSIAK / JUNTAS GENERALES DE ÁLAVA

GORBEIALDEA, ARABAKO LAUTADA, AÑANA, KANPEZU-ARABAKO MENDIALDEA, GUARDIA-ARABAKO ERRIOXA/GORBEIALDEA, LLANADA ALAVESA, AÑANA, CAMPEZO-MONTAÑA ALAVESA, LAGUARDIA-RIOJA ALAVESA

Kontatua % / % Escrutado: 100,00

Errola/Censo:	35.712	Parte-hartzea/Participación:	23.530	65,89%	Baliogabeak/Nulos:	587	2,49 %
		Abstentzioa/Abstención:	12.182	34,11%	Zuriak/Blancos:	575	2,44 %
					Botoak zerrende/ Votos a candidaturas:	22.368	95,06 %

Jarlekuak / Escaños



Hautagaitzak Candidaturas	Botoak Votos	Botoen % % Votos	Jarlekuak Escaños
EAJ-PNV	8.420	37,64	3
EH Bildu	7.296	32,62	3
PP	3.111	13,91	1
PSE-EE (PSOE)	2.382	10,65	0
PODEMOS,EZKER ANITZA- IU,BERDEAK EQUO,ALIANZA VERDE	1.159	5,18	0
Banatu beharreko jarleku kopurua / N° de escaños a repartir			7



Emaitzen Konparaketa / Comparativa resultados

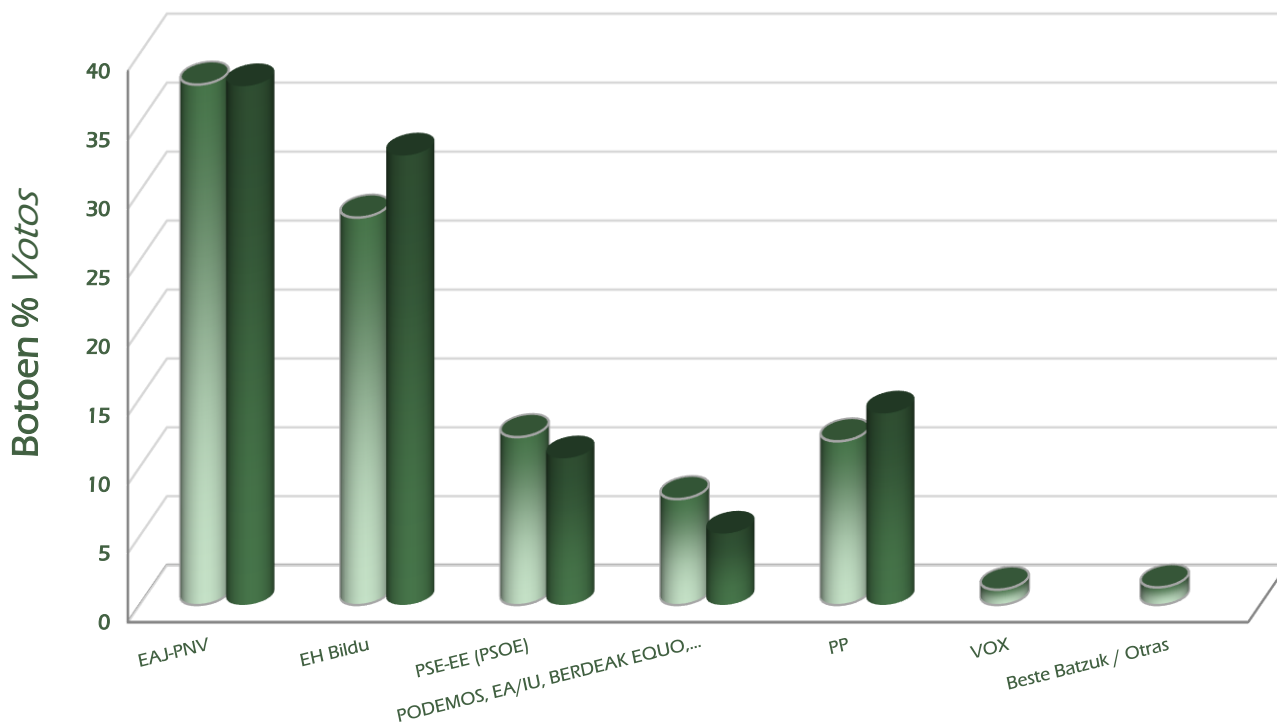
GORBEIALDEA, ARABAKO LAUTADA, AÑANA, KANPEZU-MENDIALDEA, GUARDIA-ARABAKO ERRIOXAKO KUADRILLAK / CUADRILLAS DE GORBEIALDEA, LLANADA ALAVESA, AÑANA, CAMPEZO-MONTAÑA ALAVESA, LAGUARDIA-RIOJA ALAVESA

	2023	2019
Errolda / Censo	35.712	34.455
Boto-emaileak / Votantes	23.530	24.527
Parte-hartzea % Participación	65,89	71,19
Baliogabeak / Nulos	587	372
Baliodunak / Válidos	22.943	24.155
Zuriak / Blancos	575	263
Botoak zerrendei / A candidaturas	22.368	23.892
Banatu beharreko jarlekuak / Escaños a repartir	7	7

Hautagaitza / Candidatura	Botoak Votos	Botoen % % Votos	Jarlekuak Escaños	Botoak Votos	Botoen % % Votos	Jarlekuak Escaños
EAJ-PNV	8.420	37,64	3	9.020	37,75	3
EH Bildu	7.296	32,62	3	6.717	28,11	2
PSE-EE (PSOE)	2.382	10,65	0	2.912	12,19	1
PODEMOS, EA/IU, BERDEAK EQUO, AV	1.159	5,18	0	1.836	7,68	0
PP	3.111	13,91	1	2.839	11,88	1
VOX				264	1,10	0
Beste Batzuk / Otras				304	1,27	0

ZUIA, ARABAKO LAUTADA, AÑANA, KANPEZU-MENDIALDEA, GUARDIA-ARABAKO ERRIOXAKO KUADRILLAK / CUADRILLAS DE ZUIA, LLANADA ALAVESA, AÑANA, CAMPEZO-MONTAÑA ALAVESA, LAGUARDIA-RIOJA ALAVESA

■ 2019 ■ 2023



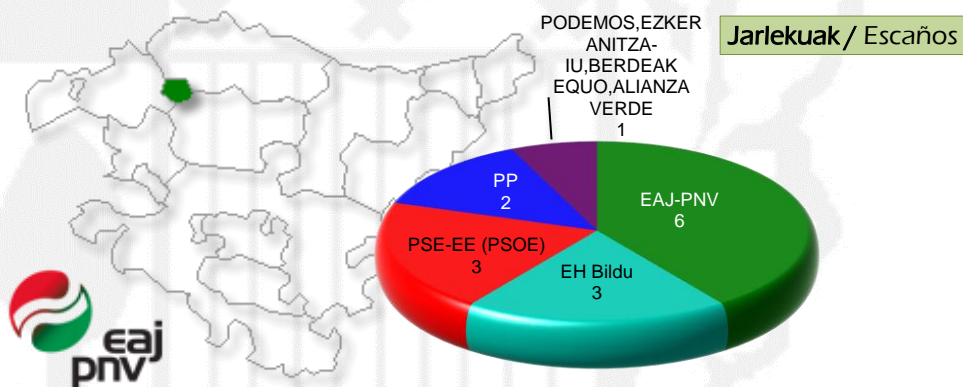


BIZKAIKO BATZAR NAGUSIAK / JUNTAS GENERALES DE BIZKAIA

BILBOKO BARRUTIA/CIRCUNSCRIPCIÓN DE BILBAO

Kontatua % / % Escrutado: 100,00

Errolda/Censo:	267.249	Parte-hartzea/Participación:	149.948	56,11%	Baliogabeak/Nulos:	1.837	1,23 %
		Abstentzia/Abstención:	117.301	43,89%	Zuriak/Blancos:	2.762	1,84 %
					Botoak zerrende/ Votos a candidaturas:	145.349	96,93 %



Hautagaizak Candidaturas	Botoak Votos	Botoen % % Votos	Jarlekuak Escaños
 EAJ-PNV	54.543	37,53	6
 EH Bildu	27.982	19,25	3
 PSE-EE (PSOE)	24.917	17,14	3
 PP	18.221	12,54	2
 PODEMOS,EZKER ANITZA-IU,BERDEAK EQUO,ALIANZA VERDE	12.476	8,58	1
 VOX	5.197	3,58	0
 EB-AZ	1.177	0,81	0
 STOP	836	0,58	0
Banatu beharreko jarleku kopurua / N° de escaños a repartir			15

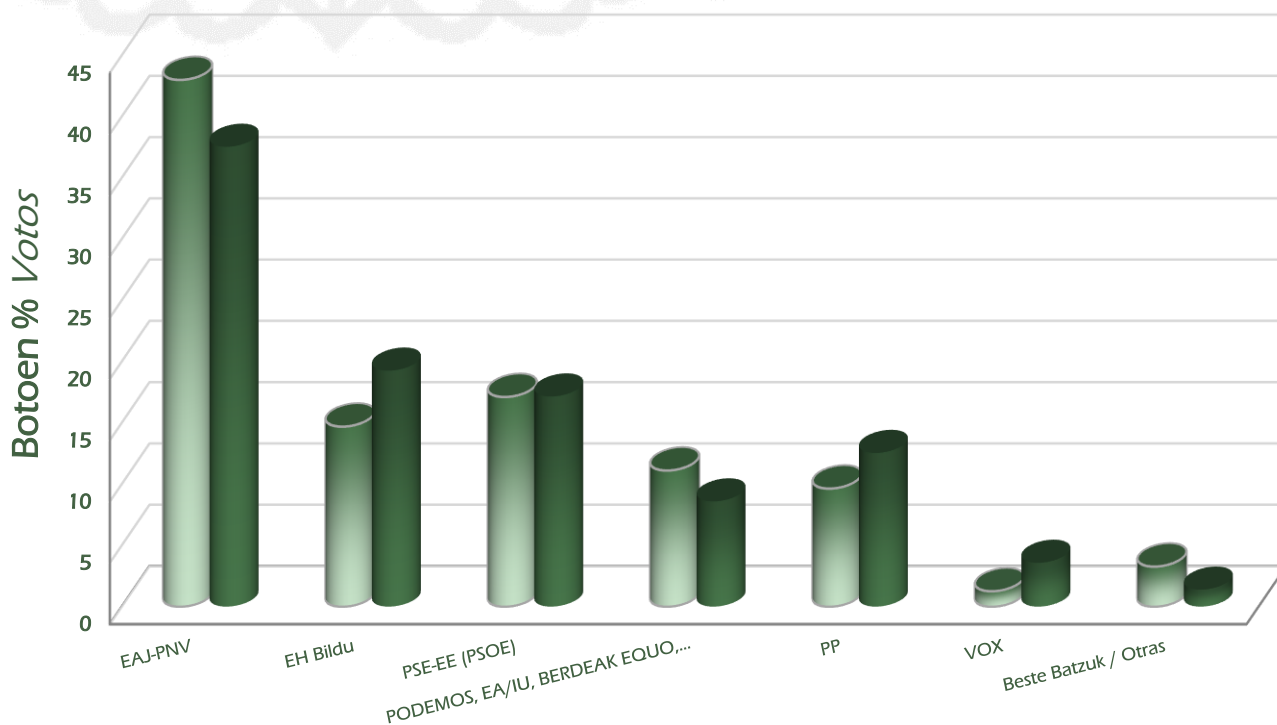


Emaitzen Konparaketa / Comparativa resultados

CIRCUNSCRIPCIÓN DE BILBAO						
	2023			2019		
Errolda / Censo	267.249			272.891		
Boto-emaileak / Votantes	149.948			168.592		
Parte-hartzea % Participación	56,11			61,78		
Baliogabeak / Nulos	1.837			942		
Baliidunak / Válidos	148.111			167.650		
Zuriak / Blancos	2.762			1.433		
Botoak zerrendei / A candidaturas	145.349			166.217		
Banatu beharreko jarlekuak/ Escaños a repartir	15			15		
Hautagaitza / Candidatura	Botoak Votos	Botoen % % Votos	Jarlekuak Escaños	Botoak Votos	Botoen % % Votos	Jarlekuak Escaños
EAJ-PNV	54.543	37,53	6	71.446	42,98	7
EH Bildu	27.982	19,25	3	24.401	14,68	2
PSE-EE (PSOE)	24.917	17,14	3	28.421	17,10	3
PODEMOS, EA/IU, BERDEAK EQUO, AV	12.476	8,58	1	18.450	11,10	2
PP	18.221	12,54	2	15.999	9,63	1
VOX	5.197	3,58	0	2.078	1,25	0
Beste Batzuk / Otras	2.013	1,38	0	5.422	3,26	0

BILBOKO BARRUTIA / CIRCUNSCRIPCIÓN DE BILBAO

■ 2019 ■ 2023





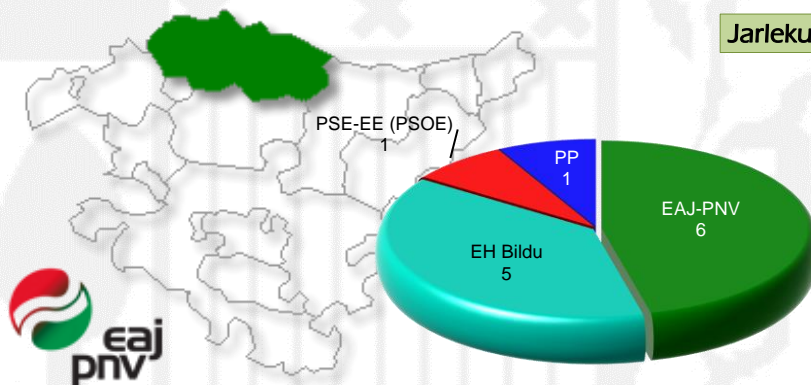
BIZKAIKO BATZAR NAGUSIAK / JUNTAS GENERALES DE BIZKAIA

BUSTURIA - URIBEKO BARRUTIA/CIRCUNSCRIPCIÓN DE BUSTURIA-URIBE

Kontatua % / % Escrutado: 100,00

Errola/Censo:	230.852	Parte-hartzea/Participación:	145.787	63,15%	Baliogabeak/Nulos:	2.148	1,47 %
		Abstentziaioa/Abstención:	85.065	36,85%	Zuriak/Blancos:	2.905	1,99 %
					Botoak zerrende/ Votos a candidaturas:	140.734	96,53 %

Jarlekuak / Escaños



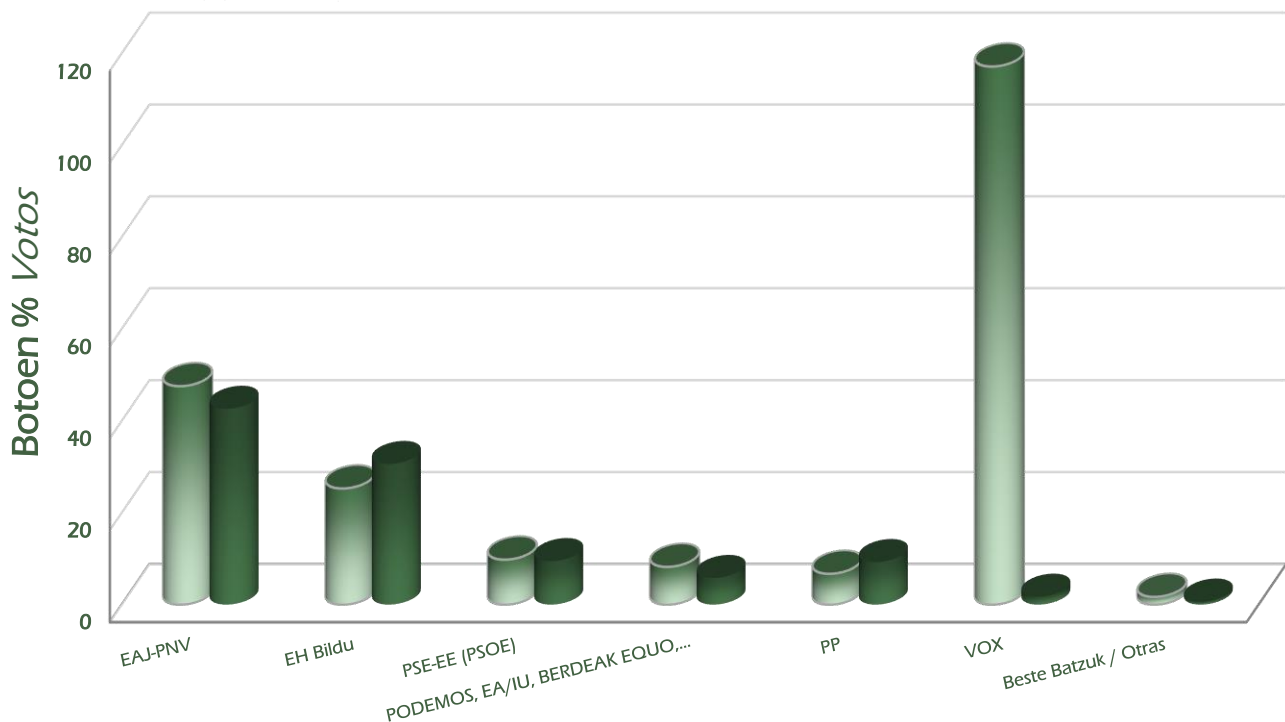
Hautagaizak Candidaturas	Botoak Votos	Botoen % % Votos	Jarlekuak Escaños
EAJ-PNV	59.931	42,58	6
EH Bildu	43.040	30,58	5
PSE-EE (PSOE)	13.298	9,45	1
PP	13.010	9,24	1
PODEMOS, EZKER ANITZA- IU, BERDEAK EQUO, ALIANZA VERDE	8.142	5,79	0
VOX	2.405	1,71	0
STOP	908	0,65	0
Banatu beharreko jarleku kopurua / N° de escaños a repartir			13

Emaitzen Konparaketa / Comparativa resultados

		BUSTURIA-URIBEKO BARRUTIA / CIRCUNSCRIPCIÓN DE BUSTURIA-URIBE				
		2023			2019	
Errolda / Censo		230.852			229.024	
Boto-emaileak / Votantes		145.787			158.310	
Parte-hartzea % Participación		63,15			69,12	
Baliogabeak / Nulos		2.148			1.143	
Baliiodunak / Válidos		143.639			156.003	
Zuriak / Blancos		2.905			1.164	
Botoak zerrendei / A candidaturas		140.734			154.839	
Banatu beharreko jarlekuak / Escaños a repartir		13			13	
Hautagaitza / Candidatura	Botoak Votos	Botoen % % Votos	Jarlekuak Escaños	Botoak Votos	Botoen % % Votos	Jarlekuak Escaños
EAJ-PNV	59.931	42,58	6	73.566	47,51	7
EH Bildu	43.040	30,58	5	39.114	25,26	3
PSE-EE (PSOE)	13.298	9,45	1	15.138	9,78	1
PODEMOS, EA/IU, BERDEAK EQUO, AV	8.142	5,79	0	12.698	8,20	1
PP	13.010	9,24	1	10.369	6,70	1
VOX	2.405	1,71	0	1.363	117,10	0
Beste Batzuk / Otras	908	0,65	0	2.591	1,67	0

BUSTURIA-URIBEKO BARRUTIA / CIRCUNSCRIPCIÓN DE BUSTURIA-URIBE

■ 2019 ■ 2023

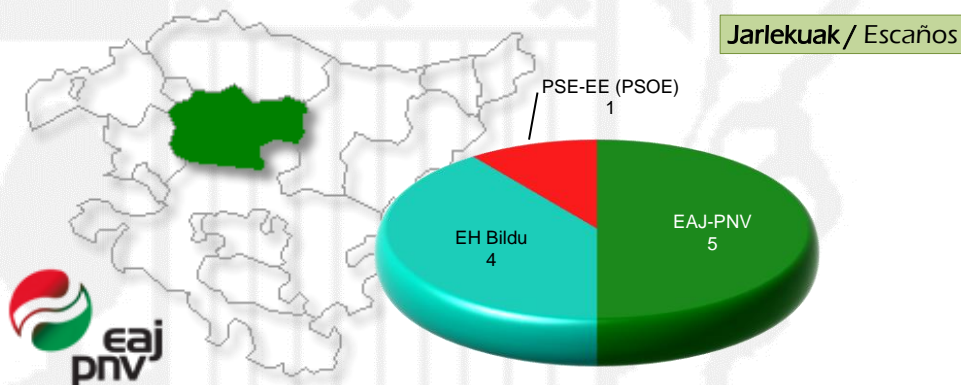




BIZKAIKO BATZAR NAGUSIAK / JUNTAS GENERALES DE BIZKAIA DURANGO - ARRATIAKO BARRUTIA/CIRCUNSCRIPCIÓN DE DURANGO-ARRATIA

Kontatua % / % Escrutado: 100,00

Errola/Censo:	170.661	Parte-hartzea/Participación:	107.248	62,84%	Baliogabeak/Nulos:	1.866	1,74 %
		Abstentzioa/Abstención:	63.413	37,16%	Zuriak/Blancos:	1.975	1,84 %
					Botoak zerrendei/ Votos a candidaturas:	103.407	96,42 %



Hautagitzak Candidaturas	Botoak Votos	Botoen % % Votos	Jarlekuak Escaños
EAJ-PNV	41.128	39,77	5
EH Bildu	34.057	32,93	4
PSE-EE (PSOE)	14.365	13,89	1
PODEMOS,EZKER ANITZA- IU,BERDEAK EQUO,ALIANZA VERDE	7.267	7,03	0
PP	5.397	5,22	0
STOP	655	0,63	0
PH	538	0,52	0
Banatu beharreko jarleku kopurua / N° de escaños a repartir			10



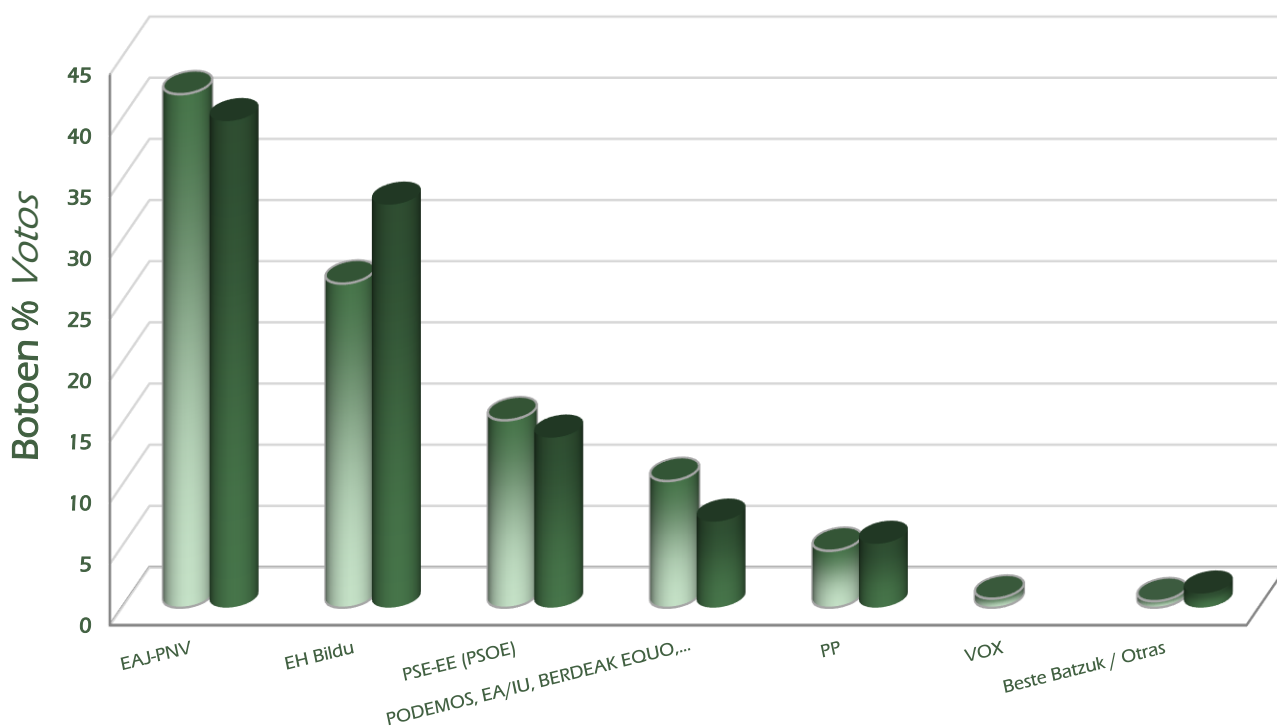
Emaitzen Konparaketa / Comparativa resultados

DURANGO-ARRATIAKO BARRUTIA / CIRCUNSCRIPCIÓN DE DURANGO-ARRATIA		2023	2019
Errolda / Censo		170.661	171.566
Boto-emaileak / Votantes		107.248	117.030
Parte-hartzea % Participación		62,84	68,21
Baliogabeak / Nulos		1.866	1.156
Baliiodunak / Válidos		105.382	115.874
Zuriak / Blancos		1.975	1.084
Botoak zerrendei / A candidaturas		103.407	114.790
Banatu beharreko jarlekueak / Escaños a repartir		10	10

Hautagaitza / Candidatura	Botoak Votos	Botoen % % Votos	Jarlekuak Escaños	Botoak Votos	Botoen % % Votos	Jarlekuak Escaños
EAJ-PNV	41.128	39,77	5	48.175	41,97	5
EH Bildu	34.057	32,93	4	30.394	26,48	3
PSE-EE (PSOE)	14.365	13,89	1	17.569	15,31	1
PODEMOS, EA/IU, BERDEAK EQUO, AV	7.267	7,03	0	11.877	10,35	1
PP	5.397	5,22	0	5.332	4,65	0
VOX				841	0,73	0
Beste Batzuk / Otras	1.193	1,15	0	602	0,52	0

DURANGO-ARRATIAKO BARRUTIA / CIRCUNSCRIPCIÓN DE DURANGO-ARRATIA

■ 2019 ■ 2023



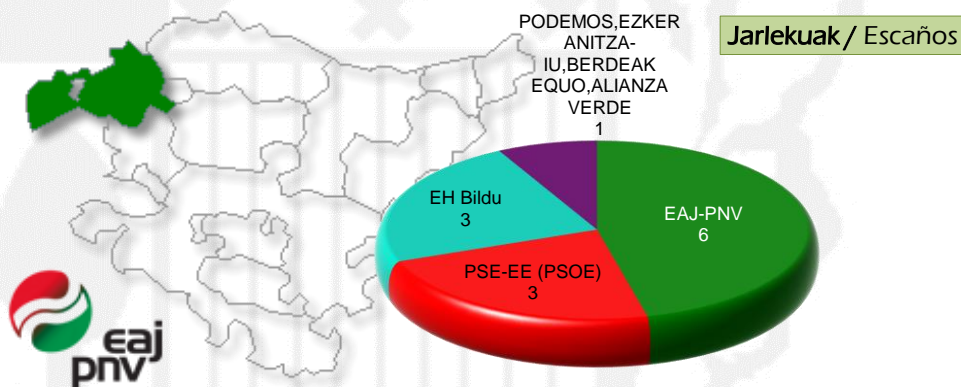


BIZKAIKO BATZAR NAGUSIAK / JUNTAS GENERALES DE BIZKAIA

ENKARTERRIETAKO BARRUTIA / CIRCUNSCRIPCIÓN DE ENCARTACIONES

Kontatua % / % Escrutado: 100,00

Errolda/Censo:	231.633	Parte-hartzea/Participación:	137.895	59,53%	Baliogabeak/Nulos:	2.487	1,80 %
		Abstentzia/Abstención:	93.738	40,47%	Zuriak/Blancos:	2.510	1,82 %
					Botoak zerrendei/ Votos a candidaturas:	132.898	96,38 %



Hautagaitzak Candidaturas	Botoak Votos	Botoen % % Votos	Jarlekuak Escaños
EAJ-PNV	48.955	36,84	6
PSE-EE (PSOE)	32.076	24,14	3
EH Bildu	27.876	20,98	3
PODEMOS, EZKER ANITZA-IU, BERDEAK EQUO, ALIANZA VERDE	10.871	8,18	1
PP	7.265	5,47	0
VOX	3.034	2,28	0
ENCARTACIONES EXISTE-ENKARTAZIOAK BIZIRIK	1.826	1,37	0
EB-AZ	498	0,37	0
STOP	497	0,37	0
Banatu beharreko jarleku kopurua / N° de escaños a repartir			13

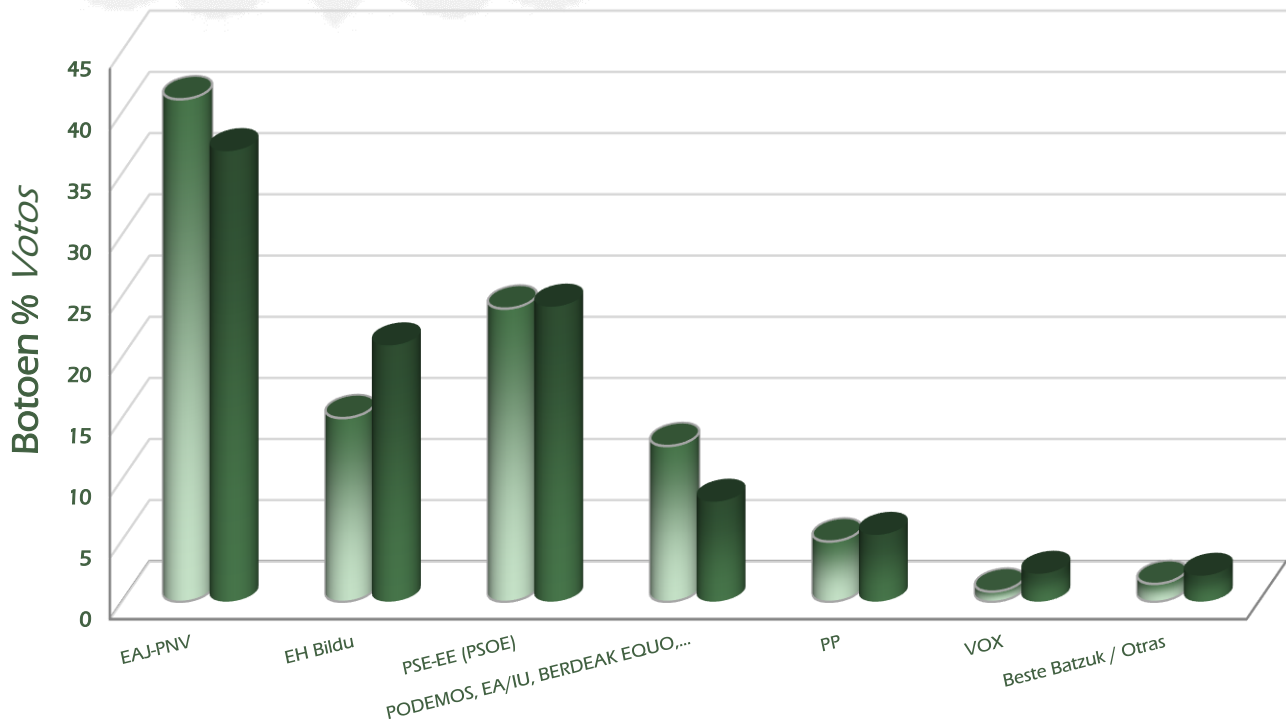


Emaitzen Konparaketa / Comparativa resultados

	CIRCUNSCRIPCIÓN DE ENCARTACIONES					
	2023			2019		
Errolda / Censo	231.633			236.183		
Boto-emaileak / Votantes	137.895			154.940		
Parte-hartzea % Participación	59,53			65,60		
Baliogabeak / Nulos	2.487			1.372		
Baliodunak / Válidos	135.408			153.568		
Zuriak / Blancos	2.510			1.224		
Botoak zerrendei / A candidaturas	132.898			152.344		
Banatu beharreko jarlekuak / Escaños a repartir	13			13		
Hautagaitza / Candidatura	Botoak Votos	Botoen % % Votos	Jarlekuak Escaños	Botoak Votos	Botoen % % Votos	Jarlekuak Escaños
EAJ-PNV	48.955	36,84	6	62.567	41,07	6
EH Bildu	27.876	20,98	3	22.885	15,02	2
PSE-EE (PSOE)	32.076	24,14	3	36.525	23,98	3
PODEMOS, EA/IU, BERDEAK EQUO, AV	10.871	8,18	1	19.405	12,74	2
PP	7.265	5,47	0	7.497	4,92	0
VOX	3.034	2,28	0	1.253	0,82	0
Beste Batzuk / Otras	2.821	2,12	0	2.212	1,45	0

ENKARTERRIETAKO BARRUTIA / CIRCUNSCRIPCIÓN DE ENCARTACIONES

■ 2019 ■ 2023





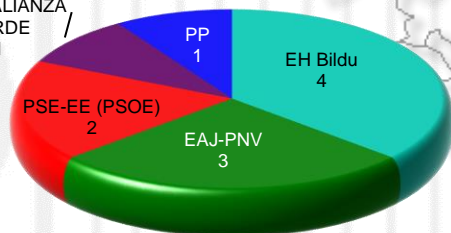
GIPUZKOAKO BATZAR NAGUSIAK / JUNTAS GENERALES DE GIPUZKOA BIDASOA - OIARTZUNeko BARRUTIA/CIRCUNSCRIPCIÓN DE BIDASOA-OIARTZUN

Kontatua % / % Escrutado: 100,00

Errolda/Censo:	116.183	Parte-hartzea/Participación:	64.517	55,53%	Baliogabeak/Nulos:	892	1,38%
		Abstentzioa/Abstención:	51.666	44,47%	Zuriak/Blancos:	1.229	1,90%
					Botoak zerrendei/ Votos a candidaturas:	62.396	96,71%

Jarlekuak / Escaños

PODEMOS,EZKER
ANITZA-
IU,BERDEAK
EQUO,ALIANZA
VERDE /
1



ehbildu

Hautagaitzak Candidaturas	Botoak Votos	Botoen % % Votos	Jarlekuak Escaños
EH Bildu	19.764	31,68	4
EAJ-PNV	17.842	28,59	3
PSE-EE (PSOE)	13.798	22,11	2
PODEMOS,EZKER ANITZA-IU,BERDEAK EQUO,ALIANZA VERDE	5.207	8,35	1
PP	4.809	7,71	1
EB-AZ	518	0,83	0
STOP	458	0,73	0
Banatu beharreko jarleku kopurua / N° de escaños a repartir			11

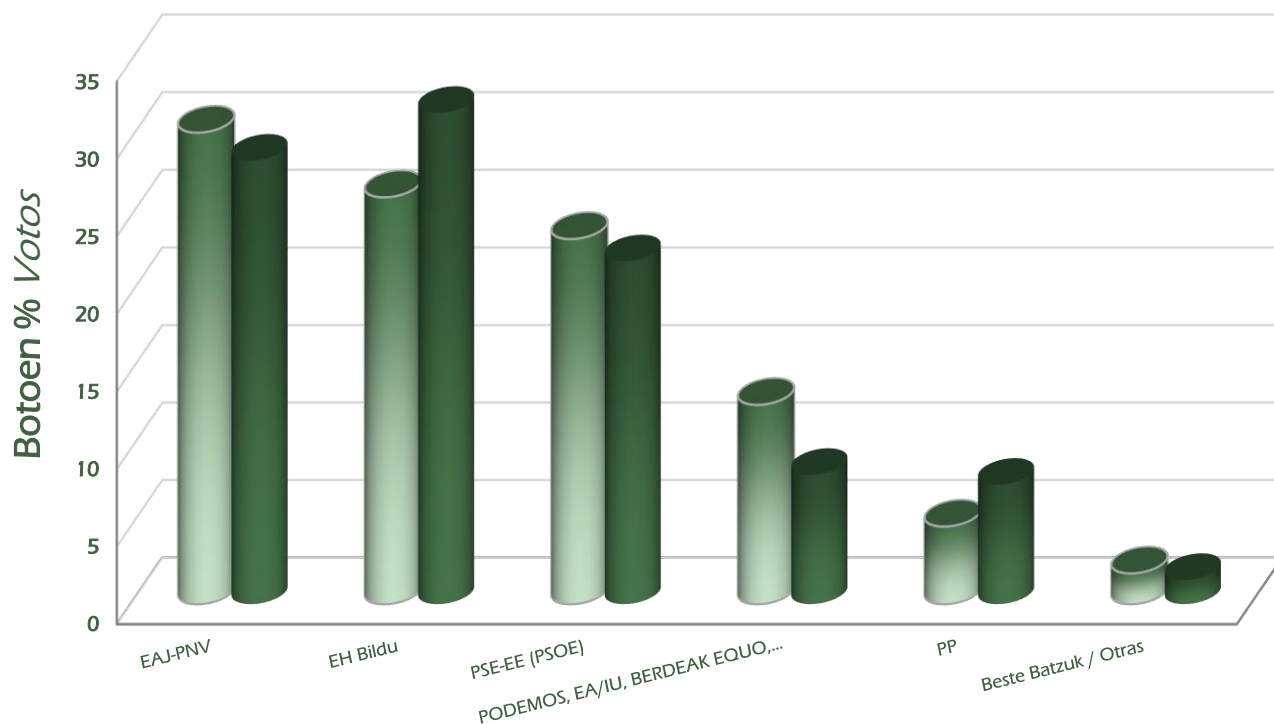


Emaitzen Konparaketa / Comparativa resultados

BIDASOA-OIARTZUNEN BARRUTIA / CIRCUNSCRIPCIÓN DE BIDASOA-OIARTZUN						
2023						
2019						
Errolda / Censo	116.183		116.029			
Boto-emaileak / Votantes	64.517		72.285			
Parte-hartzea % Participación	55,53		62,30			
Baliogabeak / Nulos	892		754			
Baliodunak / Válidos	63.625		71.531			
Zuriak / Blancos	1.229		619			
Botoak zerrendei / A candidaturas	62.396		70.912			
Banatu beharreko jarlekuak / Escaños a repartir	11		11			
Hautagaitza / Candidatura	Botoak Votos	Botoen % % Votos	Jarlekuak Escaños	Botoak Votos	Botoen % % Votos	Jarlekuak Escaños
EAJ-PNV	17.842	28,59	3	21.553	30,39	4
EH Bildu	19.764	31,68	4	18.600	26,23	3
PSE-EE (PSOE)	13.798	22,11	2	16.695	23,54	3
PODEMOS, EA/IU, BERDEAK EQUO, AV	5.207	8,35	1	9.116	12,86	1
PP	4.809	7,71	1	3.547	5,00	0
Beste Batzuk / Otras	976	1,56	0	1.401	1,98	0

BIDASOA-OIARTZUNEN BARRUTIA / CIRCUNSCRIPCIÓN DE BIDASOA-OIARTZUN

■ 2019 ■ 2023



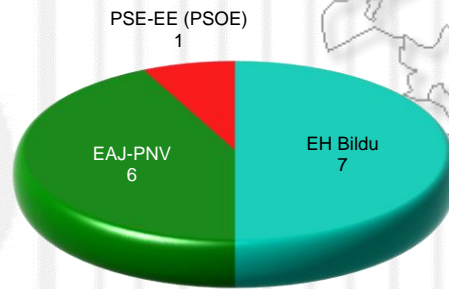
GIPUZKOAKO BATZAR NAGUSIAK / JUNTAS GENERALES DE GIPUZKOA

DEBA - UROLAKO BARRUTIA/CIRCUNSCRIPCIÓN DE DEBA-UROLA

Kontatua % / % Escrutado: 100,00

Errola/Censo:	148.669	Parte-hartzea/Participación:	93.248	62,72%	Baliogabeak/Nulos:	1.110	1,19 %
		Abstentzia/Abstención:	55.421	37,28%	Zuriak/Blancos:	1.373	1,47 %
					Botoak zerrendei/ Votos a candidaturas:	90.765	97,34 %

Jarlekuak / Escaños



ehbildu

	Hautagaitzak Candidaturas	Botoak Votos	Botoen % % Votos	Jarlekuak Escaños
	EH Bildu	40.095	44,17	7
	EAJ-PNV	33.908	37,36	6
	PSE-EE (PSOE)	10.099	11,13	1
	PODEMOS,EZKER ANITZA- IU,BERDEAK EQUO,ALIANZA VERDE	4.183	4,61	0
	PP	2.042	2,25	0
	STOP	438	0,48	0
Banatu beharreko jarleku kopurua / N° de escaños a repartir				14

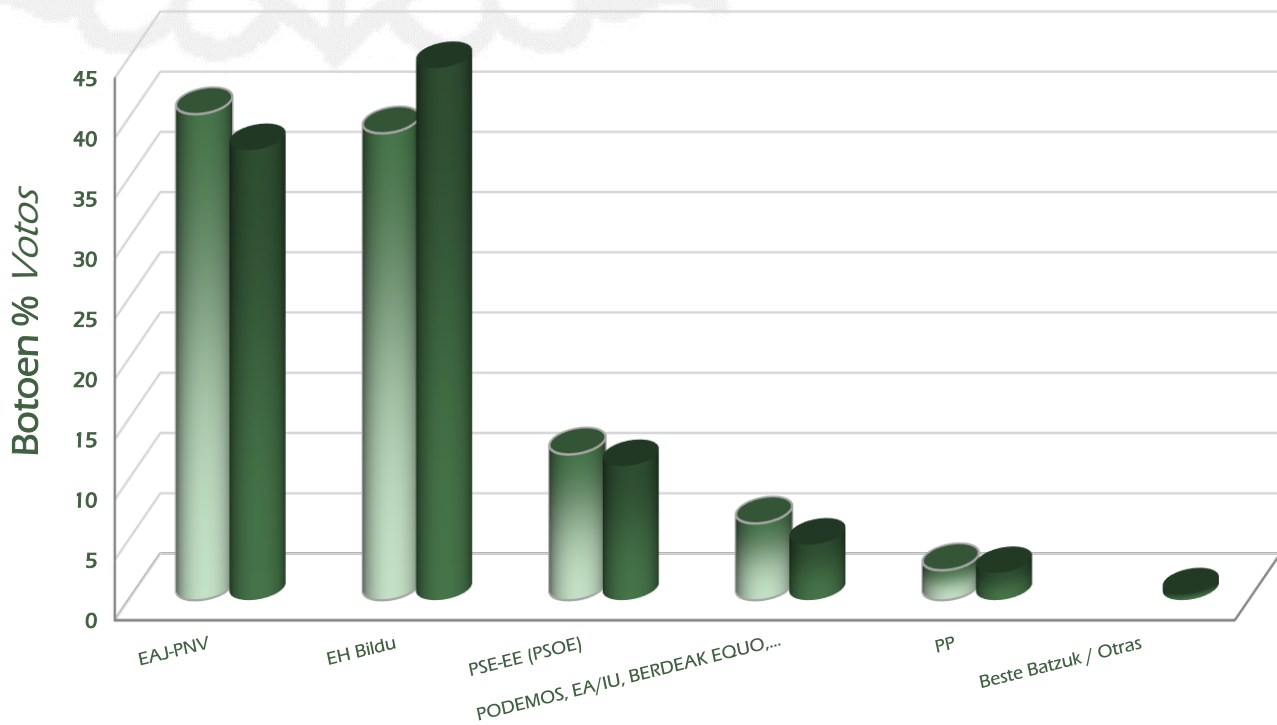


Emaitzen Konparaketa / Comparativa resultados

CIRCUNSCRIPCIÓN DE DEBA-UROLA						
	2023			2019		
Errolda / Censo	148.669			149.388		
Boto-emaileak / Votantes	93.248			104.529		
Parte-hartzea % Participación	62,72			69,97		
Baliogabeak / Nulos	1.110			903		
Baliodunak / Válidos	92.138			103.626		
Zuriak / Blancos	1.373			824		
Botoak zerrendei / A candidaturas	90.765			102.802		
Banatu beharreko jarlekueak / Escaños a repartir	14			14		
Hautagaitza / Candidatura	Botoak Votos	Botoen % % Votos	Jarlekueak Escaños	Botoak Votos	Botoen % % Votos	Jarlekueak Escaños
EAJ-PNV	33.908	37,36	6	41.464	40,33	6
EH Bildu	40.095	44,17	7	39.830	38,74	6
PSE-EE (PSOE)	10.099	11,13	1	12.424	12,09	1
PODEMOS, EA/IU, BERDEAK EQUO, AV	4.183	4,61	0	6.538	6,36	1
PP	2.042	2,25	0	2.546	2,48	0
Beste Batzuk / Otras	438	0,48	0			

DEBA-UROLAKO BARRUTIA / CIRCUNSCRIPCIÓN DE DEBA-UROLA

■ 2019 ■ 2023





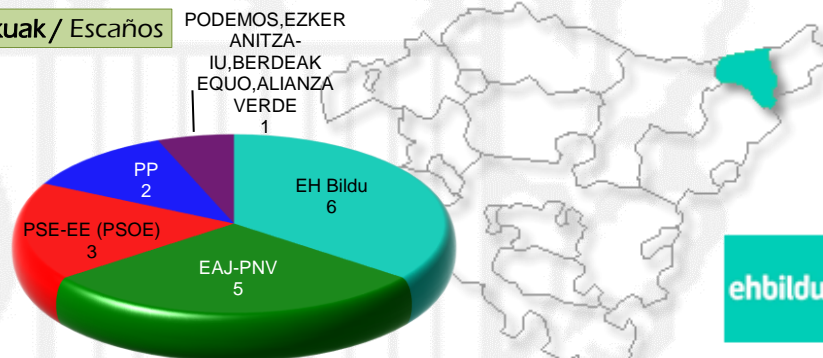
GIPUZKOAKO BATZAR NAGUSIAK / JUNTAS GENERALES DE GIPUZKOA

DONOSTIALDEAKO BARRUTIA/CIRCUNSCRIPCIÓN DE DONOSTIALDEA

Kontatua % / % Escrutado: 100,00

Errola/Censo:	192.431	Parte-hartzea/Participación:	114.129	59,31%	Baliogabeak/Nulos:	1.231	1,08 %
		Abstentzioa/Abstención:	78.302	40,69%	Zuriak/Blancos:	2.143	1,88 %
					Botoak zerrende/ Votos a candidaturas:	110.755	97,04 %

Jarlekuak / Escaños



Hautagaizak Candidaturas	Botoak Votos	Botoen % % Votos	Jarlekuak Escaños
EH Bildu	33.765	30,49	6
EAJ-PNV	33.443	30,20	5
PSE-EE (PSOE)	20.424	18,44	3
PP	12.611	11,39	2
PODEMOS,EZKER ANITZA-IU,BERDEAK EQUO,ALIANZA VERDE	8.796	7,94	1
EB-AZ	1.020	0,92	0
STOP	696	0,63	0
Banatu beharreko jarleku kopurua / N° de escaños a repartir			17

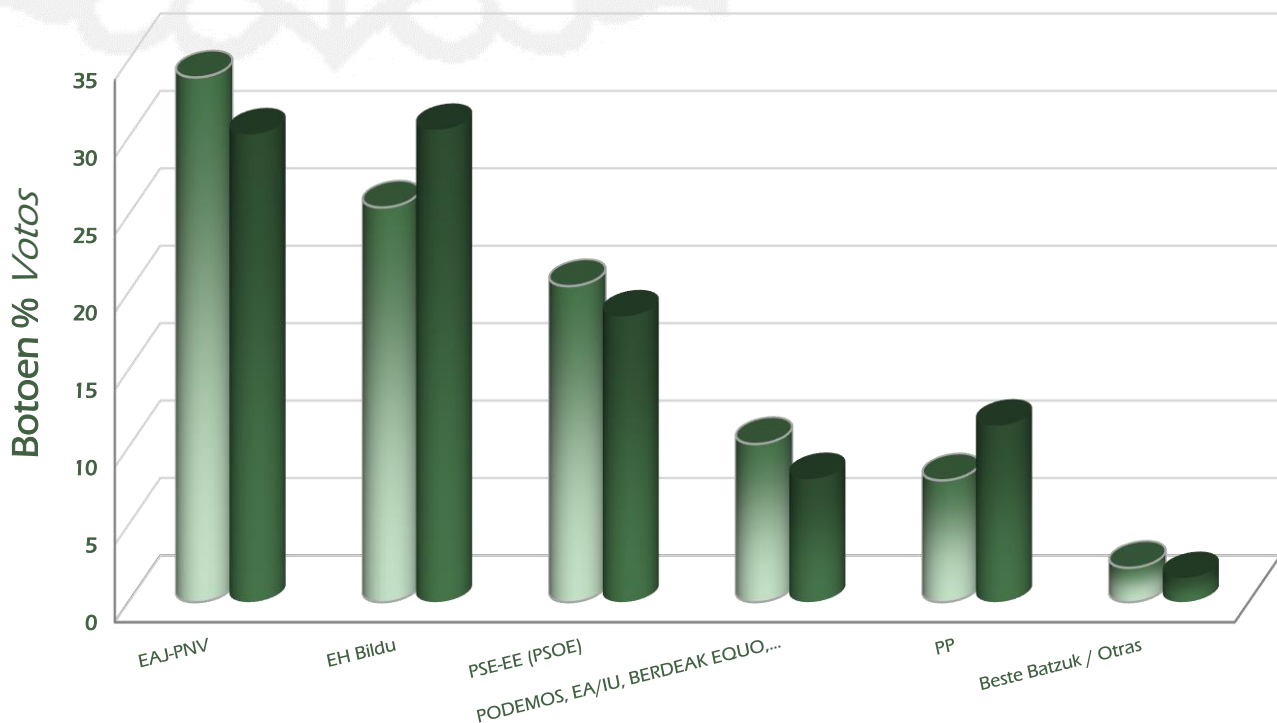


Emaitzen Konparaketa / Comparativa resultados

CIRCUNSCRIPCIÓN DE DONOSTIALDEA						
	2023			2019		
Errolda / Censo	192.431			191.578		
Boto-emaileak / Votantes	114.129			124.912		
Parte-hartzea % Participación	59,31			65,20		
Baliogabeak / Nulos	1.231			829		
Baliodunak / Válidos	112.898			124.083		
Zuriak / Blancos	2.143			1.123		
Botoak zerrendei / A candidaturas	110.755			122.960		
Banatu beharreko jarlekuak / Escaños a repartir	17			17		
Hautagaitza / Candidatura	Botoak Votos	Botoen % % Votos	Jarlekuak Escaños	Botoak Votos	Botoen % % Votos	Jarlekuak Escaños
EAJ-PNV	33.443	30,20	5	41.651	33,87	6
EH Bildu	33.765	30,49	6	31.319	25,47	4
PSE-EE (PSOE)	20.424	18,44	3	25.072	20,39	4
PODEMOS, EA/IU, BERDEAK EQUO, AV	8.796	7,94	1	12.544	10,20	2
PP	12.611	11,39	2	9.657	7,85	1
Beste Batzuk / Otras	1.716	1,55	0	2.717	2,21	0

DONOSTIALDEAKO BARRUTIA / CIRCUNSCRIPCIÓN DE DONOSTIALDEA

■ 2019 ■ 2023





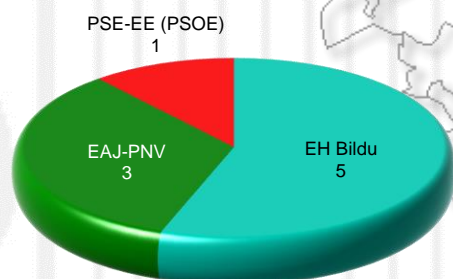
GIPUZKOAKO BATZAR NAGUSIAK / JUNTAS GENERALES DE GIPUZKOA








ORIAKO BARRUTIA/CIRCUNSCRIPCIÓN DE ORIA

Kontatua % / % Escrutado: 100,00

Errola/Censo:	98.753	Parte-hartzea/Participación:	61.283	62,06%	Baliogabeak/Nulos:	851	1,39 %
		Abstentzioa/Abstención:	37.470	37,94%	Zuriak/Blancos:	1.195	1,95 %
					Botoak zerrende/ Votos a candidaturas:	59.237	96,66 %

Jarlekuak / Escaños



Hautagaitezak Candidaturas	Botoak Votos	Botoen % % Votos	Jarlekuak Escaños
 EH Bildu	26.975	45,54	5
 EAJ-PNV	20.267	34,21	3
 PSE-EE (PSOE)	7.272	12,28	1
 PODEMOS, EZKER ANITZA- IU, BERDEAK EQUO, ALIANZA VERDE	3.097	5,23	0
 PP	1.120	1,89	0
 STOP	268	0,45	0
 EB-AZ	238	0,40	0
Banatu beharreko jarleku kopurua / N° de escaños a repartir			9

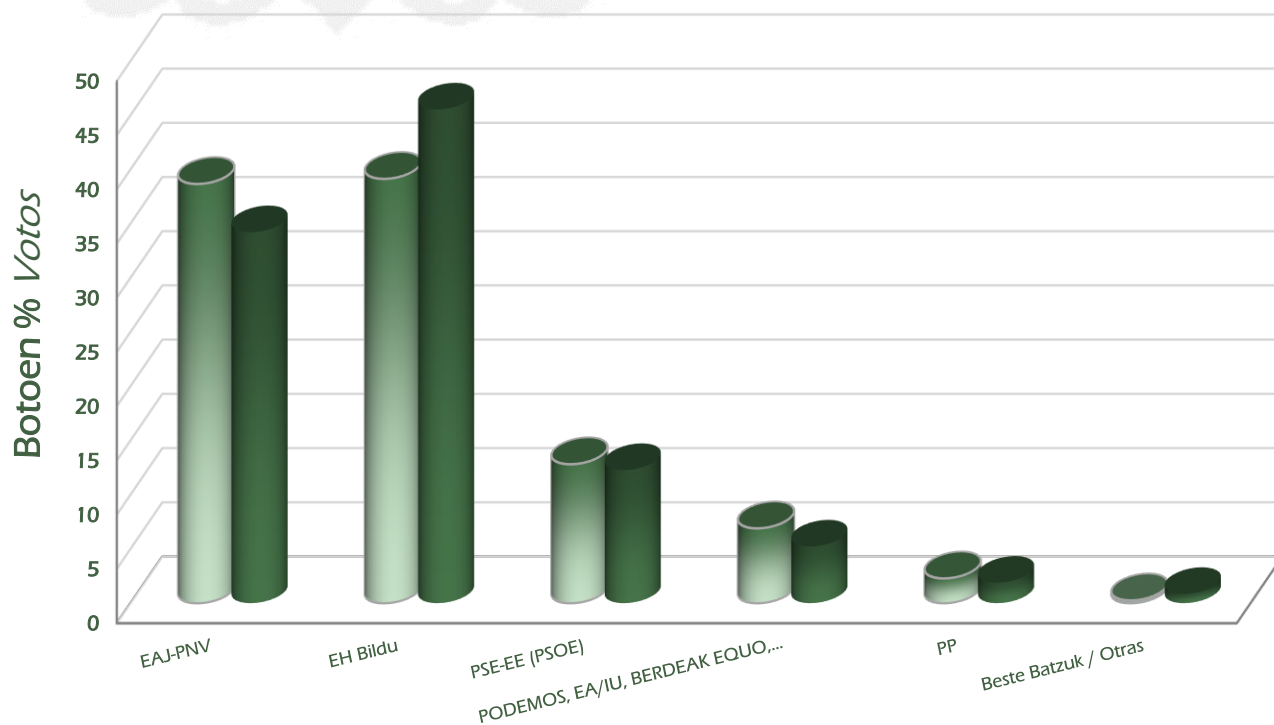


Emaitzen Konparaketa / Comparativa resultados

	ORIAKO BARRUTIA / CIRCUNSCRIPCIÓN DE ORIA					
	2023			2019		
Errolda / Censo	98.753			99.067		
Boto-emaileak / Votantes	61.283			68.871		
Parte-hartzea % Participación	62,06			69,52		
Baliogabeak / Nulos	851			628		
Baliiodunak / Válidos	60.432			68.243		
Zuriak / Blancos	1.195			639		
Botoak zerrendei / A candidaturas	59.237			67.604		
Banatu beharreko jarlekuak/ Escaños a repartir	9			9		
Hautagaitza / Candidatura	Botoak Votos	Botoen % % Votos	Jarlekuak Escaños	Botoak Votos	Botoen % % Votos	Jarlekuak Escaños
EAJ-PNV	20.267	34,21	3	26.131	38,65	4
EH Bildu	26.975	45,54	5	26.449	39,12	4
PSE-EE (PSOE)	7.272	12,28	1	8.655	12,80	1
PODEMOS, EA/IU, BERDEAK EQUO, AV	3.097	5,23	0	4.660	6,89	0
PP	1.120	1,89	0	1.540	2,28	0
Beste Batzuk / Otras	506	0,85	0	169	0,25	0

ORIAKO BARRUTIA / CIRCUNSCRIPCIÓN DE ORIA

■ 2019 ■ 2023





Araba / Álava

Udalerría Municipio	Kontatua Escrutado	Errolda Censo	Parte-hartzea Participación	Abstentzioa Abstención	Zuriak Blancos	EAJ- PNV	EH Bildu	PSE-EE (PSOE)	PODEMOS, EA/JU, BERDEAK EQUO, AV	PP	VOX	Beste Batzuk Otros
AGURAIN/ SALVATIERRA		3.571	2.364	1.207	31	939	1.089	122	62	73	-	-
	3.551	2.397	1.154	20	1.002	953	175	118	86	12	16	
% ... 100		66,20	33,80	1,31	41,09	47,66	5,34	2,71	3,19	-	-	
		67,50	32,50	0,83	42,42	40,35	7,41	5,00	3,64	0,51	0,68	
ALEGRÍA-DULANTZI		2.091	1.307	784	50	505	351	160	103	104	-	-
	2.007	1.329	678	14	484	298	204	160	93	29	21	
% ... 100		62,51	37,49	3,83	41,29	28,70	13,08	8,42	8,50	-	-	
		66,22	33,78	1,05	37,55	23,12	15,83	12,41	7,21	2,25	1,63	
AMURRIO		7.909	5.177	2.732	119	1.971	1.790	556	307	301	-	-
	8.045	5.809	2.236	55	2.388	1.790	617	426	283	65	69	
% ... 100		65,46	34,54	2,30	40,02	36,35	11,29	6,23	6,11	-	-	
		72,21	27,79	0,95	42,36	31,75	10,94	7,56	5,02	1,15	1,22	
AÑANA		132	100	32	2	49	30	4	2	10	-	-
	132	107	25	2	54	25	6	4	12	2	0	
% ... 100		75,76	24,24	2,00	51,58	31,58	4,21	2,11	10,53	-	-	
		81,06	18,94	1,87	52,43	24,27	5,83	3,88	11,65	1,94	0,00	
ARAMAIO		1.150	655	495	19	196	345	14	47	6	-	-
	1.175	838	337	6	253	506	21	41	7	1	0	
% ... 100		56,96	43,04	2,90	32,24	56,74	2,30	7,73	0,99	-	-	
		71,32	28,68	0,72	30,52	61,04	2,53	4,95	0,84	0,12	0,00	
ARMIÑÓN		183	124	59	7	41	17	14	7	33	-	-
	173	125	48	2	38	16	14	17	26	8	1	
% ... 100		67,76	32,24	5,65	36,61	15,18	12,50	6,25	29,46	-	-	
		72,25	27,75	1,60	31,67	13,33	11,67	14,17	21,67	6,67	0,83	
ARRAIA-MAEZTU		624	468	156	4	222	136	21	35	40	-	-
	582	447	135	3	230	114	25	28	39	0	0	
% ... 100		75,00	25,00	0,85	48,90	29,96	4,63	7,71	8,81	-	-	
		76,80	23,20	0,67	52,75	26,15	5,73	6,42	8,94	0,00	0,00	



Udalerría Municipio	Kontatua Escrutado	Errolda Censo	Parte-hartzea Participación	Abstentzia Abstención	Zuriak Blancos	EAJ- PNV	EH Bildu	PSE-EE (PSOE)	PODEMOS, EA/IU, BERDEAK EQUO, AV	PP	VOX	Beste Batzuk Otros
ARRATZUA-UBARRUNDIA		853	587	266	25	242	181	42	26	53	-	-
	800		530	270	4	230	135	50	37	50	8	8
% ... 100			68,82	31,18	4,26	44,49	33,27	7,72	4,78	9,74	-	-
			66,25	33,75	0,75	44,40	26,06	9,65	7,14	9,65	1,54	1,54
ARTZINIEGA		1.399	988	411	19	336	401	73	44	84	-	-
	1.353		1.021	332	9	413	320	75	75	98	2	6
% ... 100			70,62	29,38	1,92	35,82	42,75	7,78	4,69	8,96	-	-
			75,46	24,54	0,88	41,76	32,36	7,58	7,58	9,91	0,20	0,61
ASPARRENA		1.274	884	390	10	323	422	38	51	25	-	-
	1.262		922	340	4	312	449	57	66	28	2	1
% ... 100			69,39	30,61	1,13	37,60	49,13	4,42	5,94	2,91	-	-
			73,06	26,94	0,43	34,10	49,07	6,23	7,21	3,06	0,22	0,11
AYALA/AIARA		2.314	1.525	789	60	686	500	74	66	81	-	-
	2.316		1.695	621	31	838	457	107	103	76	21	42
% ... 100			65,90	34,10	3,93	48,76	35,54	5,26	4,69	5,76	-	-
			73,19	26,81	1,83	50,97	27,80	6,51	6,27	4,62	1,28	2,55
BAÑOS DE EBRO/MAÑUETA		224	194	30	11	70	5	20	2	80	-	-
	220		195	25	3	70	3	30	3	70	5	4
% ... 100			86,61	13,39	5,67	39,55	2,82	11,30	1,13	45,20	-	-
			88,64	11,36	1,54	37,84	1,62	16,22	1,62	37,84	2,70	2,16
BARRUNDIA		752	438	314	5	134	226	20	17	29	-	-
	707		472	235	4	176	205	27	25	27	0	2
% ... 100			58,24	41,76	1,14	31,46	53,05	4,69	3,99	6,81	-	-
			66,76	33,24	0,85	38,10	44,37	5,84	5,41	5,84	0,00	0,43
BERANTEVILLA		372	248	124	4	133	39	17	18	33	-	-
	366		295	71	4	129	40	37	16	48	6	11
% ... 100			66,67	33,33	1,61	55,42	16,25	7,08	7,50	13,75	-	-
			80,60	19,40	1,36	44,95	13,94	12,89	5,57	16,72	2,09	3,83



Udalerría Municipio	Kontatua Escrutado	Errolda Censo	Parte-hartzea Participación	Abstentzia Abstención	Zuriak Blancos	EAJ- PNV	EH Bildu	PSE-EE (PSOE)	PODEMOS, EA/IU, BERDEAK EQUO, AV	PP	VOX	Beste Batzuk Otros
BERNEDO		450	216	234	7	82	70	12	16	26	-	-
	418	249	169	6	107	54	20	21	38	0	0	
% ... 100		48,00	52,00	3,24	39,81	33,98	5,83	7,77	12,62	-	-	
		59,57	40,43	2,41	44,58	22,50	8,33	8,75	15,83	0,00	0,00	
CAMPEZO/KANPEZU		877	569	308	29	204	203	45	31	49	-	-
	819	595	224	10	270	176	37	40	45	1	8	
% ... 100		64,88	35,12	5,10	38,35	38,16	8,46	5,83	9,21	-	-	
		72,65	27,35	1,68	46,79	30,50	6,41	6,93	7,80	0,17	1,39	
ELBURGO/BURGELU		508	272	236	5	130	58	18	8	49	-	-
	469	319	150	3	153	63	33	11	42	5	8	
% ... 100		53,54	46,46	1,84	49,43	22,05	6,84	3,04	18,63	-	-	
		68,02	31,98	0,94	48,57	20,00	10,48	3,49	13,33	1,59	2,54	
ELCIEGO		732	563	169	22	131	64	171	28	136	-	-
	759	616	143	8	179	55	154	58	136	9	10	
% ... 100		76,91	23,09	3,91	24,72	12,08	32,26	5,28	25,66	-	-	
		81,16	18,84	1,30	29,78	9,15	25,62	9,65	22,63	1,50	1,66	
ELVILLAR/BILAR		259	191	68	4	110	38	9	3	25	-	-
	262	203	59	3	105	32	17	9	32	2	1	
% ... 100		73,75	26,25	2,09	59,46	20,54	4,86	1,62	13,51	-	-	
		77,48	22,52	1,48	53,03	16,16	8,59	4,55	16,16	1,01	0,51	
ERRIBERAGOITIA/RIBERA ALTA		679	446	233	11	215	97	37	25	56	-	-
	632	461	171	5	199	84	38	51	68	8	3	
% ... 100		65,68	34,32	2,47	50,00	22,56	8,60	5,81	13,02	-	-	
		72,94	27,06	1,08	44,12	18,63	8,43	11,31	15,08	1,77	0,67	
HARANA/VALLE DE ARANA		190	109	81	1	58	36	1	4	8	-	-
	204	158	46	1	103	28	6	10	10	0	0	
% ... 100		57,37	42,63	0,92	54,21	33,64	0,93	3,74	7,48	-	-	
		77,45	22,55	0,63	65,61	17,83	3,82	6,37	6,37	0,00	0,00	



Udalerría <i>Municipio</i>	Kontatua <i>Escrutado</i>	Errolda <i>Censo</i>	Parte-hartzea <i>Participación</i>	Abstentzioa <i>Abstención</i>	Zuriak <i>Blancos</i>	EAJ- PNV	EH Bildu	PSE-EE (PSOE)	PODEMOS, EA/IU, BERDEAK EQUO, AV	PP	VOX	Beste Batzuk <i>Otros</i>
IRUÑA OKA/IRUÑA DE OCA		2.589	1.569	1.020	28	384	283	399	104	281	-	-
		2.476	1.591	885	16	447	249	407	165	220	35	28
	% ... 100		60,60	39,40	1,78	26,46	19,50	27,50	7,17	19,37	-	-
		64,26	35,74	1,01	28,82	16,05	26,24	10,64	14,18	2,26	1,81	
IRURAIZ-GAUNA		461	288	173	5	120	109	10	18	16	-	-
		431	295	136	1	126	104	13	24	21	1	3
	% ... 100		62,47	37,53	1,74	43,96	39,93	3,66	6,59	5,86	-	-
		68,45	31,55	0,34	43,15	35,62	4,45	8,22	7,19	0,34	1,03	
KRIPAN		152	117	35	1	72	20	7	2	14	-	-
		148	114	34	0	75	16	7	3	13	0	0
	% ... 100		76,97	23,03	0,85	62,61	17,39	6,09	1,74	12,17	-	-
		77,03	22,97	0,00	65,79	14,04	6,14	2,63	11,40	0,00	0,00	
KUARTANGO		334	272	62	8	105	114	6	1	31	-	-
		321	251	70	6	108	91	7	14	20	2	0
	% ... 100		81,44	18,56	2,94	40,86	44,36	2,33	0,39	12,06	-	-
		78,19	21,81	2,39	44,63	37,60	2,89	5,79	8,26	0,83	0,00	
LABASTIDA/BASTIDA		1.158	892	266	16	246	171	64	36	350	-	-
		1.074	864	210	11	271	138	101	61	250	10	8
	% ... 100		77,03	22,97	1,79	28,37	19,72	7,38	4,15	40,37	-	-
		80,45	19,55	1,27	32,30	16,45	12,04	7,27	29,80	1,19	0,95	
LAGRÁN		150	120	30	3	43	48	9	3	14	-	-
		140	123	17	0	48	18	17	8	27	0	1
	% ... 100		80,00	20,00	2,50	36,75	41,03	7,69	2,56	11,97	-	-
		87,86	12,14	0,00	40,34	15,13	14,29	6,72	22,69	0,00	0,84	
LAGUARDIA		1.110	917	193	18	302	171	55	18	322	-	-
		1.160	974	186	17	273	192	125	44	270	11	11
	% ... 100		82,61	17,39	1,96	34,79	19,70	6,34	2,07	37,10	-	-
		83,97	16,03	1,75	29,48	20,73	13,50	4,75	29,16	1,19	1,19	



Udalerría <i>Municipio</i>	Kontatua <i>Escrutado</i>	Errolda <i>Censo</i>	Parte-hartzea <i>Participación</i>	Abstentzia <i>Abstención</i>	Zuriak <i>Blancos</i>	EAJ- PNV	EH Bildu	PSE-EE (PSOE)	PODEMOS, EA/IU, BERDEAK EQUO, AV	PP	VOX	Beste Batzuk <i>Otros</i>
LANCIEGO/LANTZIEGO	500	372	128	2	157	70	83	7	40	-	-	
	498	384	114	3	144	64	82	20	51	0	2	
% ... 100		74,40	25,60	0,54	43,98	19,61	23,25	1,96	11,20	-	-	
		77,11	22,89	0,78	39,67	17,63	22,59	5,51	14,05	0,00	0,55	
LANTARÓN	772	454	318	12	168	85	41	31	110	-	-	
	728	505	223	6	186	76	67	43	109	5	11	
% ... 100		58,81	41,19	2,64	38,62	19,54	9,43	7,13	25,29	-	-	
		69,37	30,63	1,19	37,42	15,29	13,48	8,65	21,93	1,01	2,21	
LAPUEBLA DE LABARCA	644	533	111	19	269	71	74	11	75	-	-	
	657	556	101	7	280	62	75	27	90	4	4	
% ... 100		82,76	17,24	3,56	53,80	14,20	14,80	2,20	15,00	-	-	
		84,63	15,37	1,26	51,66	11,44	13,84	4,98	16,61	0,74	0,74	
LAUDIO/LLODIO	14.429	9.102	5.327	167	3.297	3.111	1.133	606	618	-	-	
	14.746	9.974	4.772	53	3.730	2.459	1.236	693	556	79	1.070	
% ... 100		63,08	36,92	1,83	37,62	35,49	12,93	6,91	7,05	-	-	
		67,64	32,36	0,53	37,97	25,03	12,58	7,05	5,66	0,80	10,89	
LEGUTIO	1.502	803	699	17	243	317	112	50	47	-	-	
	1.396	853	543	8	255	360	103	73	28	5	6	
% ... 100		53,46	46,54	2,12	31,60	41,22	14,56	6,50	6,11	-	-	
		61,10	38,90	0,94	30,72	43,37	12,41	8,80	3,37	0,60	0,72	
LEZA	153	112	41	3	56	24	17	4	6	-	-	
	152	119	33	0	58	27	23	6	5	0	0	
% ... 100		73,20	26,80	2,68	52,34	22,43	15,89	3,74	5,61	-	-	
		78,29	21,71	0,00	48,74	22,69	19,33	5,04	4,20	0,00	0,00	
MOREDA DE ÁLAVA/MOREDA ARABA	187	156	31	1	48	48	31	4	17	-	-	
	195	161	34	0	55	23	46	15	18	1	2	
% ... 100		83,42	16,58	0,64	32,43	32,43	20,95	2,70	11,49	-	-	
		82,56	17,44	0,00	34,38	14,38	28,75	9,38	11,25	0,63	1,25	



Udalerría <i>Municipio</i>	Kontatua <i>Escrutado</i>	Errolda <i>Censo</i>	Parte-hartzea <i>Participación</i>	Abstentzioa <i>Abstención</i>	Zuriak <i>Blancos</i>	EAJ- PNV	EH Bildu	PSE-EE (PSOE)	PODEMOS, EA/IU, BERDEAK EQUO, AV	PP	VOX	Beste Batzuk <i>Otros</i>
NAVARIDAS		150	118	32	1	50	7	4	5	43	-	-
		152	133	19	2	46	8	5	9	54	0	0
	% ... 100		78,67	21,33	0,85	45,87	6,42	3,67	4,59	39,45	-	-
			87,50	12,50	1,50	37,70	6,56	4,10	7,38	44,26	0,00	0,00
OKONDO		924	750	174	24	395	221	25	38	22	-	-
		911	779	132	10	440	213	22	44	20	1	19
	% ... 100		81,17	18,83	3,20	56,35	31,53	3,57	5,42	3,14	-	-
			85,51	14,49	1,28	57,97	28,06	2,90	5,80	2,64	0,13	2,50
OYÓN-OION		2.403	1.481	922	30	370	393	241	91	305	-	-
		2.333	1.580	753	23	420	289	353	152	238	40	44
	% ... 100		61,63	38,37	2,03	26,43	28,07	17,21	6,50	21,79	-	-
			67,72	32,28	1,46	27,34	18,82	22,98	9,90	15,49	2,60	2,86
PEÑACERRADA- URIZAHARRA		260	182	78	4	61	63	28	8	8	-	-
		231	176	55	2	64	40	22	18	21	0	0
	% ... 100		70,00	30,00	2,20	36,31	37,50	16,67	4,76	4,76	-	-
			76,19	23,81	1,14	38,79	24,24	13,33	10,91	12,73	0,00	0,00
RIBERA BAJA/ERRIBERA BEITIA		1.063	621	442	24	197	97	79	49	159	-	-
		972	660	312	11	225	64	108	61	127	13	35
	% ... 100		58,42	41,58	3,86	33,91	16,70	13,60	8,43	27,37	-	-
			67,90	32,10	1,67	35,55	10,11	17,06	9,64	20,06	2,05	5,53
SAMANIEGO		232	179	53	3	70	61	30	5	5	-	-
		271	197	74	0	84	55	42	10	3	0	2
	% ... 100		77,16	22,84	1,68	40,94	35,67	17,54	2,92	2,92	-	-
			72,69	27,31	0,00	42,86	28,06	21,43	5,10	1,53	0,00	1,02
SAN MILLÁN/DONEMILIAGA		608	369	239	7	120	181	10	20	19	-	-
		592	385	207	3	146	172	12	27	17	2	2
	% ... 100		60,69	39,31	1,90	34,29	51,71	2,86	5,71	5,43	-	-
			65,03	34,97	0,78	38,62	45,50	3,17	7,14	4,50	0,53	0,53



Udalerría Municipio	Kontatua Escrutado	Errolda Censo	Parte-hartzea Participación	Abstentzia Abstención	Zuriak Blancos	EAJ- PNV	EH Bildu	PSE-EE (PSOE)	PODEMOS, EA/IU, BERDEAK EQUO, AV	PP	VOX	Beste Batzuk Otros
URKABUSTAIZ	1.061	721	340	16	248	348	23	42	32	-	-	
	1.012	768	244	6	288	333	16	61	27	1	3	
% ... 100		67,95	32,05	2,22	35,79	50,22	3,32	6,06	4,62	-	-	
		75,89	24,11	0,78	39,51	45,68	2,19	8,37	3,70	0,14	0,41	
VALDEGOVÍA/GAUBEA	907	594	313	15	287	135	43	27	68	-	-	
	835	572	263	6	241	128	62	37	79	4	6	
% ... 100		65,49	34,51	2,53	51,25	24,11	7,68	4,82	12,14	-	-	
		68,50	31,50	1,05	43,27	22,98	11,13	6,64	14,18	0,72	1,08	
VILLABUENA DE ÁLAVA/ESKUERNAGA	232	203	29	7	95	72	5	5	18	-	-	
	240	216	24	0	88	94	8	3	21	0	1	
% ... 100		87,50	12,50	3,45	48,72	36,92	2,56	2,56	9,23	-	-	
		90,00	10,00	0,00	40,93	43,72	3,72	1,40	9,77	0,00	0,47	
VITORIA-GASTEIZ	189.162	110.256	78.906	1.492	23.362	23.888	23.263	8.129	21.006	4.503	2.817	
	189.056	119.922	69.134	981	30.857	21.998	25.586	12.850	20.384	1.840	4.369	
% ... 100		58,29	41,71	1,35	21,84	22,33	21,75	7,60	19,64	4,21	2,63	
		63,43	36,57	0,82	26,18	18,66	21,70	10,90	17,29	1,56	3,71	
YÉCORA/IEKORA	209	171	38	4	77	18	11	5	50	-	-	
	205	174	31	5	72	14	15	10	46	3	6	
% ... 100		81,82	18,18	2,34	47,83	11,18	6,83	3,11	31,06	-	-	
		84,88	15,12	2,87	43,37	8,43	9,04	6,02	27,71	1,81	3,61	
ZALDUONDO	171	146	25	6	40	80	5	12	1	-	-	
	153	130	23	2	39	68	8	9	2	1	1	
% ... 100		85,38	14,62	4,11	28,99	57,97	3,62	8,70	0,72	-	-	
		84,97	15,03	1,54	30,47	53,13	6,25	7,03	1,56	0,78	0,78	
ZAMBRANA	340	235	105	14	69	38	63	7	42	-	-	
	313	255	58	4	69	38	34	29	60	2	8	
% ... 100		69,12	30,88	5,96	31,51	17,35	28,77	3,20	19,18	-	-	
		81,47	18,53	1,57	28,75	15,83	14,17	12,08	25,00	0,83	3,33	



Udalerría <i>Municipio</i>	Kontatua <i>Escrutado</i>	Errolda <i>Censo</i>	Parte-hartzea <i>Participación</i>	Abstentzioa <i>Abstención</i>	Zuriak <i>Blancos</i>	EAJ- PNV	EH Bildu	PSE-EE (PSOE)	PODEMOS, EA/IU, BERDEAK EQUO, AV	PP	VOX	Beste Batzuk <i>Otros</i>
ZIGOITIA		1.472	876	596	19	291	356	55	59	89	-	-
		1.403	919	484	9	336	324	82	83	61	6	5
	% ... 100		59,51	40,49	2,17	34,24	41,88	6,47	6,94	10,47	-	-
			65,50	34,50	0,98	37,46	36,12	9,14	9,25	6,80	0,67	0,56
ZUIA		1.971	1.294	677	45	448	509	112	50	114	-	-
		1.829	1.314	515	13	482	434	121	109	104	20	21
	% ... 100		65,65	34,35	3,48	36,33	41,28	9,08	4,06	9,25	-	-
			71,84	28,16	0,99	37,34	33,62	9,37	8,44	8,06	1,55	1,63



Bizkaia

Udalerría Municipio	Kontatua Escrutado	Errolda Censo	Parte-hartzea Participación	Abstentzioa Abstención	Zuriak Blancos	EAJ- PNV	EH Bildu	PSE-EE (PSOE)	PODEMOS, EA/IU, BERDEAK EQUO, AV	PP	VOX	Beste Batzuk Otros
ABADIÑO	5.958	3.847	2.111	74	1.311	1.449	521	213	173	-	39	
	5.886	4.096	1.790	49	1.504	1.345	526	355	196	37	27	
% ... 100		64,57	35,43	1,92	35,38	39,10	14,06	5,75	4,67	-	1,05	
		69,59	30,41	1,20	37,69	33,71	13,18	8,90	4,91	0,93	0,68	
ABANTO Y CIÉRVANA- ABANTO ZIERBENA	7.756	4.711	3.045	96	1.734	1.243	815	342	69	57	255	
	7.763	5.412	2.351	42	2.394	1.045	888	786	105	34	38	
% ... 100		60,74	39,26	2,04	38,41	27,53	18,05	7,57	1,53	1,26	5,65	
		69,72	30,28	0,78	45,26	19,75	16,79	14,86	1,98	0,64	0,72	
AJANGIZ	395	300	95	9	85	193	1	5	0	1	0	
	387	317	70	2	118	180	2	7	3	0	0	
% ... 100		75,95	24,05	3,00	29,82	67,72	0,35	1,75	0,00	0,35	0,00	
		81,91	18,09	0,63	38,06	58,06	0,65	2,26	0,97	0,00	0,00	
ALONSOTEGI	2.334	1.716	618	42	671	693	132	80	30	17	20	
	2.325	1.731	594	14	772	532	188	139	44	8	10	
% ... 100		73,52	26,48	2,45	40,84	42,18	8,03	4,87	1,83	1,03	1,22	
		74,45	25,55	0,81	45,60	31,42	11,10	8,21	2,60	0,47	0,59	
AMOREBIETA-ETXANO	14.605	9.447	5.158	147	4.081	3.361	882	543	209	-	82	
	14.460	10.103	4.357	77	4.648	2.985	1.080	912	230	44	46	
% ... 100		64,68	35,32	1,56	44,56	36,70	9,63	5,93	2,28	-	0,90	
		69,87	30,13	0,76	46,74	30,02	10,86	9,17	2,31	0,44	0,46	
AMOROTO	328	203	125	5	87	105	0	0	0	0	1	
	323	241	82	1	123	113	0	2	0	0	0	
% ... 100		61,89	38,11	2,46	45,08	54,40	0,00	0,00	0,00	0,00	0,52	
		74,61	25,39	0,41	51,68	47,48	0,00	0,84	0,00	0,00	0,00	
ARAKALDO	126	79	47	6	29	31	4	8	0	-	0	
	112	87	25	1	41	33	3	8	0	0	0	
% ... 100		62,70	37,30	7,59	40,28	43,06	5,56	11,11	0,00	-	0,00	
		77,68	22,32	1,15	48,24	38,82	3,53	9,41	0,00	0,00	0,00	



Udalerría Municipio	Kontatua Escrutado	Errolda Censo	Parte-hartzea Participación	Abstentzioa Abstención	Zuriak Blancos	EAJ- PNV	EH Bildu	PSE-EE (PSOE)	PODEMOS, EA/IU, BERDEAK EQUO, AV	PP	VOX	Beste Batzuk Otros
ARANTZAZU		300	244	56	2	79	144	8	7	1	-	1
	311	268	43	1	116	134	5	11	1	0	0	
% ... 100		81,33	18,67	0,82	32,92	60,00	3,33	2,92	0,42	-	0,42	
		86,17	13,83	0,37	43,45	50,19	1,87	4,12	0,37	0,00	0,00	
AREATZA		896	664	232	8	280	314	20	16	6	-	5
	890	741	149	10	331	315	19	26	25	0	0	
% ... 100		74,11	25,89	1,20	43,68	48,99	3,12	2,50	0,94	-	0,78	
		83,26	16,74	1,35	46,23	43,99	2,65	3,63	3,49	0,00	0,00	
ARRANKUDIAGA		790	597	193	17	229	313	14	17	1	-	0
	769	655	114	5	311	293	13	19	7	1	1	
% ... 100		75,57	24,43	2,85	39,90	54,53	2,44	2,96	0,17	-	0,00	
		85,18	14,82	0,76	48,22	45,43	2,02	2,95	1,09	0,16	0,16	
ARRATZU		337	280	57	4	154	113	0	5	1	0	1
	324	286	38	1	158	123	2	2	0	0	0	
% ... 100		83,09	16,91	1,43	56,20	41,24	0,00	1,82	0,36	0,00	0,36	
		88,27	11,73	0,35	55,44	43,16	0,70	0,70	0,00	0,00	0,00	
ARRIETA		476	327	149	4	175	123	4	13	0	0	1
	475	360	115	1	202	131	6	17	0	0	1	
% ... 100		68,70	31,30	1,22	55,38	38,92	1,27	4,11	0,00	0,00	0,32	
		75,79	24,21	0,28	56,58	36,69	1,68	4,76	0,00	0,00	0,28	
ARRIGORRIAGA		9.478	5.902	3.576	130	2.210	1.938	795	414	246	-	61
	9.646	6.360	3.286	73	2.557	1.714	926	718	241	36	34	
% ... 100		62,27	37,73	2,20	39,02	34,22	14,04	7,31	4,34	-	1,08	
		65,93	34,07	1,15	41,07	27,53	14,87	11,53	3,87	0,58	0,55	
ARTEA		588	467	121	10	226	186	8	19	5	-	3
	579	496	83	4	245	202	6	21	10	0	0	
% ... 100		79,42	20,58	2,14	50,56	41,61	1,79	4,25	1,12	-	0,67	
		85,66	14,34	0,81	50,62	41,74	1,24	4,34	2,07	0,00	0,00	



Udalerría Municipio	Kontatua Escrutado	Errolda Censo	Parte-hartzea Participación	Abstentzioa Abstención	Zuriak Blancos	EAJ- PNV	EH Bildu	PSE-EE (PSOE)	PODEMOS, EA/IU, BERDEAK EQUO, AV	PP	VOX	Beste Batzuk Otros
ARTZENTALES		615	443	172	5	242	121	13	18	3	1	27
	613	462	151	9	262	120	11	39	7	1	5	
% ... 100		72,03	27,97	1,13	56,94	28,47	3,06	4,24	0,71	0,24	6,35	
		75,37	24,63	1,95	58,88	26,97	2,47	8,76	1,57	0,22	1,12	
ATXONDO		1.105	771	334	17	300	377	35	21	0	-	5
	1.086	849	237	7	419	345	29	35	11	0	0	
% ... 100		69,77	30,23	2,20	40,65	51,08	4,74	2,85	0,00	-	0,68	
		78,18	21,82	0,82	49,94	41,12	3,46	4,17	1,31	0,00	0,00	
AULESTI		524	350	174	9	96	238	2	1	0	0	0
	530	397	133	2	110	267	5	7	0	0	0	
% ... 100		66,79	33,21	2,57	28,49	70,62	0,59	0,30	0,00	0,00	0,00	
		74,91	25,09	0,50	28,28	68,64	1,29	1,80	0,00	0,00	0,00	
BAKIO		2.216	1.630	586	27	710	723	44	68	18	12	7
	2.066	1.632	434	2	798	640	45	95	26	1	7	
% ... 100		73,56	26,44	1,66	44,88	45,70	2,78	4,30	1,14	0,76	0,44	
		78,99	21,01	0,12	49,50	39,70	2,79	5,89	1,61	0,06	0,43	
BALMASEDA		5.926	4.147	1.779	62	2.152	683	484	127	86	40	430
	6.005	4.458	1.547	46	2.224	724	780	347	152	44	64	
% ... 100		69,98	30,02	1,50	53,77	17,07	12,09	3,17	2,15	1,00	10,74	
		74,24	25,76	1,03	51,30	16,70	17,99	8,00	3,51	1,01	1,48	
BARAKALDO		77.950	43.545	34.405	741	15.096	7.103	10.792	4.003	3.214	1.345	588
	79.402	49.616	29.786	340	18.659	5.679	13.264	6.716	3.113	565	988	
% ... 100		55,86	44,14	1,70	35,82	16,86	25,61	9,50	7,63	3,19	1,40	
		62,49	37,51	0,69	38,09	11,59	27,08	13,71	6,36	1,15	2,02	
BARRIKA		1.240	755	485	24	330	250	52	36	40	10	5
	1.230	812	418	11	384	239	69	66	25	2	8	
% ... 100		60,89	39,11	3,18	45,64	34,58	7,19	4,98	5,53	1,38	0,69	
		66,02	33,98	1,35	48,42	30,14	8,70	8,32	3,15	0,25	1,01	



Udalerría Municipio	Kontatua Escrutado	Errolda Censo	Parte-hartzea Participación	Abstentzioa Abstención	Zuriak Blancos	EAJ- PNV	EH Bildu	PSE-EE (PSOE)	PODEMOS, EA/IU, BERDEAK EQUO, AV	PP	VOX	Beste Batzuk Otros
BASAURI		32.426	18.071	14.355	291	6.929	3.484	4.072	1.429	1.387	-	196
		33.111	20.806	12.305	148	8.842	2.865	4.797	2.430	1.270	174	129
	% ... 100		55,73	44,27	1,61	39,60	19,91	23,27	8,17	7,93	-	1,12
			62,84	37,16	0,71	43,12	13,97	23,39	11,85	6,19	0,85	0,63
BEDIA		895	625	270	8	365	165	25	21	16	-	6
		870	656	214	15	391	160	32	33	13	5	3
	% ... 100		69,83	30,17	1,28	61,04	27,59	4,18	3,51	2,68	-	1,00
			75,40	24,60	2,29	61,38	25,12	5,02	5,18	2,04	0,78	0,47
BERANGO		5.769	3.494	2.275	64	1.455	893	384	244	344	45	20
		5.437	3.726	1.711	25	1.660	788	459	391	239	41	87
	% ... 100		60,57	39,43	1,83	42,98	26,38	11,34	7,21	10,16	1,33	0,59
			68,53	31,47	0,67	45,29	21,50	12,52	10,67	6,52	1,12	2,37
BERMEO		13.002	8.108	4.894	148	3.976	3.104	332	284	41	47	55
		13.153	8.830	4.323	77	4.825	2.907	320	469	68	10	39
	% ... 100		62,36	37,64	1,83	50,72	39,60	4,24	3,62	0,52	0,60	0,70
			67,13	32,87	0,87	55,86	33,65	3,70	5,43	0,79	0,12	0,45
BERRIATUA		859	526	333	11	184	301	11	12	0	1	1
		864	601	263	7	279	290	8	15	1	0	0
	% ... 100		61,23	38,77	2,09	36,08	59,02	2,16	2,35	0,00	0,20	0,20
			69,56	30,44	1,16	47,05	48,90	1,35	2,53	0,17	0,00	0,00
BERRIZ		3.413	2.178	1.235	47	825	808	221	169	65	-	15
		3.445	2.475	970	23	1.048	712	303	257	85	15	11
	% ... 100		63,81	36,19	2,16	39,23	38,42	10,51	8,04	3,09	-	0,71
			71,84	28,16	0,93	43,11	29,29	12,46	10,57	3,50	0,62	0,45
BILBAO		267.249	149.948	117.301	2.762	54.543	27.982	24.917	12.476	18.221	5.197	2.013
		272.891	168.592	104.299	1.433	71.446	24.401	28.421	18.450	15.999	2.078	5.422
	% ... 100		56,11	43,89	1,84	37,53	19,25	17,14	8,58	12,54	3,58	1,38
			61,78	38,22	0,85	42,98	14,68	17,10	11,10	9,63	1,25	3,26



Udalerría Municipio	Kontatua Escrutado	Errolda Censo	Parte-hartzea Participación	Abstentzioa Abstención	Zuriak Blancos	EAJ- PNV	EH Bildu	PSE-EE (PSOE)	PODEMOS, EA/IU, BERDEAK EQUO, AV	PP	VOX	Beste Batzuk Otros
BUSTURIA		1.330	880	450	22	446	315	37	33	6	0	3
		1.322	958	364	10	513	295	53	45	23	0	1
	% ... 100		66,17	33,83	2,50	53,10	37,50	4,40	3,93	0,71	0,00	0,36
			72,47	27,53	1,04	55,16	31,72	5,70	4,84	2,47	0,00	0,11
DERIO		5.425	3.450	1.975	79	1.442	862	570	199	175	35	21
		5.149	3.544	1.605	30	1.679	661	604	366	116	23	41
	% ... 100		63,59	36,41	2,29	43,64	26,09	17,25	6,02	5,30	1,06	0,64
			68,83	31,17	0,85	48,11	18,94	17,31	10,49	3,32	0,66	1,17
DIMA		1.181	910	271	8	329	505	8	27	5	-	11
		1.133	956	177	9	383	482	5	47	5	6	5
	% ... 100		77,05	22,95	0,88	37,18	57,06	0,90	3,05	0,56	-	1,24
			84,38	15,62	0,94	41,05	51,66	0,54	5,04	0,54	0,64	0,54
DURANGO		22.650	14.461	8.189	245	5.531	5.005	1.367	982	890	-	236
		22.669	15.457	7.212	109	6.143	4.497	1.763	1.822	764	118	62
	% ... 100		63,85	36,15	1,69	39,48	35,72	9,76	7,01	6,35	-	1,68
			68,19	31,81	0,71	40,50	29,65	11,62	12,01	5,04	0,78	0,41
EA		690	526	164	4	208	287	5	5	3	1	5
		689	600	89	2	255	317	3	16	3	0	1
	% ... 100		76,23	23,77	0,76	40,47	55,84	0,97	0,97	0,58	0,19	0,97
			87,08	12,92	0,33	42,86	53,28	0,50	2,69	0,50	0,00	0,17
ELANTXOBE		288	232	56	3	100	120	1	3	1	0	2
		305	245	60	0	131	105	4	2	1	0	1
	% ... 100		80,56	19,44	1,29	44,05	52,86	0,44	1,32	0,44	0,00	0,88
			80,33	19,67	0,00	53,69	43,03	1,64	0,82	0,41	0,00	0,41
ELORRIO		5.678	3.851	1.827	65	1.463	1.668	235	257	72	-	23
		5.770	4.285	1.485	38	1.720	1.729	321	296	134	11	2
	% ... 100		67,82	32,18	1,69	39,35	44,86	6,32	6,91	1,94	-	0,62
			74,26	25,74	0,89	40,83	41,04	7,62	7,03	3,18	0,26	0,05



Udalerría Municipio	Kontatua Escrutado	Errolda Censo	Parte-hartzea Participación	Abstentzia Abstención	Zuriak Blancos	EAJ- PNV	EH Bildu	PSE-EE (PSOE)	PODEMOS, EA/IU, BERDEAK EQUO, AV	PP	VOX	Beste Batzuk Otros
ERANDIO		18.995	10.815	8.180	246	3.958	2.439	2.162	912	622	172	89
		18.966	11.880	7.086	104	4.919	2.086	2.435	1.449	468	99	209
% ... 100			56,94	43,06	2,27	38,23	23,56	20,88	8,81	6,01	1,66	0,86
			62,64	37,36	0,88	42,17	17,88	20,87	12,42	4,01	0,85	1,79
EREÑO		226	164	62	7	81	57	4	6	0	0	0
		206	167	39	4	96	57	1	5	1	0	0
% ... 100			72,57	27,43	4,27	54,73	38,51	2,70	4,05	0,00	0,00	0,00
			81,07	18,93	2,40	60,00	35,63	0,63	3,13	0,63	0,00	0,00
ERMUA		12.392	7.712	4.680	145	1.659	1.594	2.199	941	876	-	159
		12.644	8.409	4.235	78	2.170	1.232	2.821	1.024	844	118	53
% ... 100			62,23	37,77	1,88	22,33	21,46	29,60	12,67	11,79	-	2,14
			66,51	33,49	0,93	26,26	14,91	34,14	12,39	10,22	1,43	0,64
ERRIGOITI		406	310	96	7	145	133	7	8	1	2	0
		394	335	59	3	172	135	2	13	4	2	1
% ... 100			76,35	23,65	2,26	48,99	44,93	2,36	2,70	0,34	0,68	0,00
			85,03	14,97	0,90	52,28	41,03	0,61	3,95	1,22	0,61	0,30
ETXEBARRI		9.043	5.404	3.639	183	2.121	902	1.073	491	385	-	112
		8.622	5.684	2.938	99	2.339	656	1.228	872	308	76	47
% ... 100			59,76	40,24	3,39	41,72	17,74	21,11	9,66	7,57	-	2,20
			65,92	34,08	1,74	42,33	11,87	22,22	15,78	5,57	1,38	0,85
ETXEBARRIA		582	465	117	4	243	203	5	2	0	1	0
		599	520	79	4	276	227	2	6	0	0	0
% ... 100			79,90	20,10	0,86	53,52	44,71	1,10	0,44	0,00	0,22	0,00
			86,81	13,19	0,77	54,01	44,42	0,39	1,17	0,00	0,00	0,00
FORUA		747	608	139	13	339	221	11	17	5	0	0
		752	627	125	5	368	210	16	21	3	1	1
% ... 100			81,39	18,61	2,14	57,17	37,27	1,85	2,87	0,84	0,00	0,00
			83,38	16,62	0,80	59,35	33,87	2,58	3,39	0,48	0,16	0,16



Udalerría Municipio	Kontatua Escrutado	Errolda Censo	Parte-hartzea Participación	Abstentzioa Abstención	Zuriak Blancos	EAJ- PNV	EH Bildu	PSE-EE (PSOE)	PODEMOS, EA/IU, BERDEAK EQUO, AV	PP	VOX	Beste Batzuk Otros
FRUIZ		417	329	88	6	150	138	6	17	3	5	1
		403	330	73	4	175	112	3	31	2	0	1
	% ... 100		78,90	21,10	1,82	46,88	43,13	1,88	5,31	0,94	1,56	0,31
		81,89	18,11	1,21	54,01	34,57	0,93	9,57	0,62	0,00	0,31	
GALDAKAO		23.862	14.661	9.201	305	5.140	5.176	1.874	999	764	-	144
		24.043	15.786	8.257	185	6.014	4.019	2.389	1.987	743	120	125
	% ... 100		61,44	38,56	2,08	36,46	36,72	13,29	7,09	5,42	-	1,02
		65,66	34,34	1,17	39,06	26,10	15,52	12,91	4,83	0,78	0,81	
GALDAMES		693	505	188	13	237	174	19	20	5	4	15
		682	542	140	6	284	175	26	32	4	0	3
	% ... 100		72,87	27,13	2,57	50,00	36,71	4,01	4,22	1,05	0,84	3,16
		79,47	20,53	1,11	54,20	33,40	4,96	6,11	0,76	0,00	0,57	
GAMIZ-FIKA		1.163	817	346	14	415	292	27	27	10	1	3
		1.155	845	310	6	474	287	27	35	8	0	6
	% ... 100		70,25	29,75	1,71	53,55	37,68	3,48	3,48	1,29	0,13	0,39
		73,16	26,84	0,71	56,63	34,29	3,23	4,18	0,96	0,00	0,72	
GARAI		266	239	27	2	118	81	15	8	8	-	2
		255	227	28	2	129	80	6	3	2	3	1
	% ... 100		89,85	10,15	0,84	50,86	34,91	6,47	3,45	3,45	-	0,86
		89,02	10,98	0,88	57,59	35,71	2,68	1,34	0,89	1,34	0,45	
GATIKA		1.296	896	400	20	503	279	28	36	9	0	2
		1.307	971	336	10	529	304	33	57	15	7	2
	% ... 100		69,14	30,86	2,23	58,69	32,56	3,27	4,20	1,05	0,00	0,23
		74,29	25,71	1,03	55,86	32,10	3,48	6,02	1,58	0,74	0,21	
GAUTEGIZ ARTEAGA		736	576	160	11	294	215	13	26	2	4	1
		686	567	119	4	344	164	14	20	6	5	4
	% ... 100		78,26	21,74	1,91	52,97	38,74	2,34	4,68	0,36	0,72	0,18
		82,65	17,35	0,71	61,76	29,44	2,51	3,59	1,08	0,90	0,72	



Udalerría Municipio	Kontatua Escrutado	Errolda Censo	Parte-hartzea Participación	Abstentzioa Abstención	Zuriak Blancos	EAJ- PNV	EH Bildu	PSE-EE (PSOE)	PODEMOS, EA/IU, BERDEAK EQUO, AV	PP	VOX	Beste Batzuk Otros
GERNIKA-LUMO		12.496	8.352	4.144	159	3.748	3.180	537	312	198	38	56
	12.627	9.167	3.460	65	4.732	3.030	565	439	177	31	39	
	% ... 100		66,84	33,16	1,90	46,45	39,41	6,66	3,87	2,45	0,47	0,69
		72,60	27,40	0,71	52,50	33,62	6,27	4,87	1,96	0,34	0,43	
GETXO		60.731	37.812	22.919	749	13.315	7.103	4.259	2.161	8.205	1.333	305
	62.021	41.833	20.188	366	17.744	6.255	4.980	3.506	6.768	729	1.310	
	% ... 100		62,26	37,74	1,98	36,30	19,36	11,61	5,89	22,37	3,63	0,83
		67,45	32,55	0,87	42,97	15,15	12,06	8,49	16,39	1,77	3,17	
GIZABURUAGA		138	104	34	3	29	68	1	3	0	0	0
	148	109	39	2	32	67	0	7	0	0	0	
	% ... 100		75,36	24,64	2,88	28,71	67,33	0,99	2,97	0,00	0,00	0,00
		73,65	26,35	1,83	30,19	63,21	0,00	6,60	0,00	0,00	0,00	
GORDEXOLA		1.379	1.045	334	29	564	219	67	51	43	10	29
	1.355	1.075	280	13	623	187	68	82	64	4	13	
	% ... 100		75,78	24,22	2,78	57,38	22,28	6,82	5,19	4,37	1,02	2,95
		79,34	20,66	1,21	59,85	17,96	6,53	7,88	6,15	0,38	1,25	
GORLIZ		4.798	3.073	1.725	91	1.322	978	210	209	144	26	28
	4.548	3.174	1.374	23	1.641	837	227	270	100	15	38	
	% ... 100		64,05	35,95	2,96	45,32	33,53	7,20	7,16	4,94	0,89	0,96
		69,79	30,21	0,72	52,46	26,76	7,26	8,63	3,20	0,48	1,21	
GÜEÑES		5.210	3.575	1.635	68	1.629	1.004	378	189	52	39	128
	5.196	3.880	1.316	35	1.808	1.045	448	359	92	21	25	
	% ... 100		68,62	31,38	1,90	47,65	29,37	11,06	5,53	1,52	1,14	3,74
		74,67	25,33	0,90	47,60	27,51	11,80	9,45	2,42	0,55	0,66	
IBARRANGELU		591	450	141	15	184	199	9	17	5	2	9
	540	432	108	3	206	182	11	20	4	0	2	
	% ... 100		76,14	23,86	3,33	43,29	46,82	2,12	4,00	1,18	0,47	2,12
		80,00	20,00	0,69	48,47	42,82	2,59	4,71	0,94	0,00	0,47	



Udalerría <i>Municipio</i>	Kontatua <i>Escrutado</i>	Errolda <i>Censo</i>	Parte-hartzea <i>Participación</i>	Abstentzioa <i>Abstención</i>	Zuriak <i>Blancos</i>	EAJ- PNV	EH Bildu	PSE-EE (PSOE)	PODEMOS, EA/IU, BERDEAK EQUO, AV	PP	VOX	Beste Batzuk <i>Otros</i>
IGORRE		3.064	2.116	948	25	1.068	832	65	63	21	-	9
		3.130	2.347	783	18	1.182	921	78	81	22	12	7
	% ... 100		69,06	30,94	1,18	51,90	40,43	3,16	3,06	1,02	-	0,44
			74,98	25,02	0,77	51,32	39,99	3,39	3,52	0,96	0,52	0,30
ISPASTER		565	450	115	9	214	205	0	6	2	0	3
		545	431	114	1	230	175	4	17	3	0	0
	% ... 100		79,65	20,35	2,00	49,77	47,67	0,00	1,40	0,47	0,00	0,70
			79,08	20,92	0,23	53,61	40,79	0,93	3,96	0,70	0,00	0,00
IURRETA		2.827	1.775	1.052	18	784	589	199	88	52	-	16
		2.805	1.915	890	12	822	548	273	154	82	13	3
	% ... 100		62,79	37,21	1,01	45,37	34,09	11,52	5,09	3,01	-	0,93
			68,27	31,73	0,63	43,38	28,92	14,41	8,13	4,33	0,69	0,16
IZURTZA		167	135	32	3	48	70	1	4	1	-	2
		186	168	18	0	75	86	1	5	1	0	0
	% ... 100		80,84	19,16	2,22	38,10	55,56	0,79	3,17	0,79	-	1,59
			90,32	9,68	0,00	44,64	51,19	0,60	2,98	0,60	0,00	0,00
KARRANTZA HARANA/VALLE DE CARRANZA		2.227	1.683	544	52	984	354	75	81	26	22	28
		2.312	1.844	468	32	1.171	294	124	126	39	18	9
	% ... 100		75,57	24,43	3,09	62,68	22,55	4,78	5,16	1,66	1,40	1,78
			79,76	20,24	1,74	65,75	16,51	6,96	7,07	2,19	1,01	0,51
KORTEZUBI		356	299	57	3	177	110	1	5	0	1	0
		338	291	47	2	174	107	0	8	0	0	0
	% ... 100		83,99	16,01	1,00	60,20	37,41	0,34	1,70	0,00	0,34	0,00
			86,09	13,91	0,69	60,21	37,02	0,00	2,77	0,00	0,00	0,00
LANESTOSA		214	161	53	5	80	27	11	10	3	2	22
		217	173	44	0	87	49	12	18	6	0	1
	% ... 100		75,23	24,77	3,11	51,61	17,42	7,10	6,45	1,94	1,29	14,19
			79,72	20,28	0,00	50,29	28,32	6,94	10,40	3,47	0,00	0,58



Udalerría Municipio	Kontatua Escrutado	Errolda Censo	Parte-hartzea Participación	Abstentzioa Abstención	Zuriak Blancos	EAJ- PNV	EH Bildu	PSE-EE (PSOE)	PODEMOS, EA/IU, BERDEAK EQUO, AV	PP	VOX	Beste Batzuk Otros
LARRABETZU		1.594	1.197	397	25	413	651	22	40	21	3	4
		1.564	1.263	301	15	474	660	27	56	19	1	4
	% ... 100		75,09	24,91	2,09	35,79	56,41	1,91	3,47	1,82	0,26	0,35
		80,75	19,25	1,19	38,20	53,18	2,18	4,51	1,53	0,08	0,32	
LAUKIZ		956	653	303	17	350	155	25	6	79	12	3
		911	684	227	5	405	139	35	17	50	9	21
	% ... 100		68,31	31,69	2,60	55,56	24,60	3,97	0,95	12,54	1,90	0,48
		75,08	24,92	0,73	59,91	20,56	5,18	2,51	7,40	1,33	3,11	
LEIOA		25.314	14.489	10.825	298	5.525	2.858	2.273	1.288	1.640	311	66
		25.002	15.802	9.200	133	6.764	2.411	2.721	2.066	1.075	179	340
	% ... 100		57,24	42,76	2,06	39,57	20,47	16,28	9,23	11,75	2,23	0,47
		63,20	36,80	0,84	43,48	15,50	17,49	13,28	6,91	1,15	2,19	
LEKEITIO		5.707	4.149	1.558	58	1.702	2.170	57	92	24	3	7
		5.740	4.318	1.422	22	2.043	1.997	56	120	33	6	8
	% ... 100		72,70	27,30	1,40	41,97	53,51	1,41	2,27	0,59	0,07	0,17
		75,23	24,77	0,51	47,92	46,84	1,31	2,81	0,77	0,14	0,19	
LEMOA		2.580	1.826	754	15	959	639	71	67	36	-	11
		2.585	1.917	668	7	887	735	117	91	30	11	16
	% ... 100		70,78	29,22	0,82	53,79	35,84	3,98	3,76	2,02	-	0,62
		74,16	25,84	0,37	47,01	38,95	6,20	4,82	1,59	0,58	0,85	
LEMOIZ		1.040	756	284	16	330	327	12	41	10	3	8
		986	727	259	6	391	253	5	54	6	0	5
	% ... 100		72,69	27,31	2,12	45,14	44,73	1,64	5,61	1,37	0,41	1,09
		73,73	26,27	0,83	54,76	35,43	0,70	7,56	0,84	0,00	0,70	
LEZAMA		1.922	1.359	563	23	829	355	53	46	18	9	3
		1.881	1.450	431	17	889	370	69	66	17	4	2
	% ... 100		70,71	29,29	1,69	63,14	27,04	4,04	3,50	1,37	0,69	0,23
		77,09	22,91	1,17	62,74	26,11	4,87	4,66	1,20	0,28	0,14	



Udalerria <i>Municipio</i>	Kontatua <i>Escrutado</i>	Errolda <i>Censo</i>	Parte-hartzea <i>Participación</i>	Abstentzia <i>Abstención</i>	Zuriak <i>Blancos</i>	EAJ- PNV	EH Bildu	PSE-EE (PSOE)	PODEMOS, EA/IU, BERDEAK EQUO, AV	PP	VOX	Beste Batzuk <i>Otros</i>
LOIU		1.805	1.239	566	18	786	210	61	33	95	17	1
		1.806	1.328	478	10	892	193	61	63	78	8	16
% ... 100			68,64	31,36	1,45	65,34	17,46	5,07	2,74	7,90	1,41	0,08
			73,53	26,47	0,75	68,04	14,72	4,65	4,81	5,95	0,61	1,22
MALLABIA		921	668	253	3	282	296	39	33	6	-	0
		943	754	189	2	358	288	48	41	9	0	0
% ... 100			72,53	27,47	0,45	42,99	45,12	5,95	5,03	0,91	-	0,00
			79,96	20,04	0,27	48,12	38,71	6,45	5,51	1,21	0,00	0,00
MAÑARIA		407	328	79	2	158	155	5	0	3	-	1
		400	351	49	5	171	154	5	8	4	0	1
% ... 100			80,59	19,41	0,61	49,07	48,14	1,55	0,00	0,93	-	0,31
			87,75	12,25	1,42	49,85	44,90	1,46	2,33	1,17	0,00	0,29
MARKINA-XEMEIN		3.583	2.378	1.205	32	1.102	1.098	35	58	22	1	5
		3.614	2.649	965	13	1.346	1.125	51	71	21	2	3
% ... 100			66,37	33,63	1,35	47,48	47,31	1,51	2,50	0,95	0,04	0,22
			73,30	26,70	0,49	51,39	42,96	1,95	2,71	0,80	0,08	0,11
MARURI-JATABE		856	622	234	7	332	169	26	33	20	6	5
		793	592	201	2	328	171	25	41	15	1	7
% ... 100			72,66	27,34	1,13	56,18	28,60	4,40	5,58	3,38	1,02	0,85
			74,65	25,35	0,34	55,78	29,08	4,25	6,97	2,55	0,17	1,19
MEÑAKA		622	513	109	6	185	292	1	13	6	1	0
		612	506	106	3	212	260	8	17	2	1	3
% ... 100			82,48	17,52	1,17	37,15	58,63	0,20	2,61	1,20	0,20	0,00
			82,68	17,32	0,59	42,15	51,69	1,59	3,38	0,40	0,20	0,60
MENDATA		314	226	88	3	125	88	0	3	0	1	0
		293	249	44	1	144	93	0	9	0	0	0
% ... 100			71,97	28,03	1,33	57,60	40,55	0,00	1,38	0,00	0,46	0,00
			84,98	15,02	0,40	58,54	37,80	0,00	3,66	0,00	0,00	0,00



Udalerría Municipio	Kontatua Escrutado	Errolda Censo	Parte-hartzea Participación	Abstentzioa Abstención	Zuriak Blancos	EAJ- PNV	EH Bildu	PSE-EE (PSOE)	PODEMOS, EA/IU, BERDEAK EQUO, AV	PP	VOX	Beste Batzuk Otros
MENDEXA		349	261	88	8	99	128	2	12	0	1	1
	354	291	63	1	140	129	5	12	2	0	0	0
% ... 100		74,79	25,21	3,07	40,74	52,67	0,82	4,94	0,00	0,41	0,00	0,41
		82,20	17,80	0,34	48,61	44,79	1,74	4,17	0,69	0,00	0,00	0,00
MORGA		359	261	98	4	143	98	2	12	2	0	0
	347	275	72	1	169	90	1	10	2	0	1	0
% ... 100		72,70	27,30	1,53	55,64	38,13	0,78	4,67	0,78	0,00	0,00	0,00
		79,25	20,75	0,36	61,90	32,97	0,37	3,66	0,73	0,00	0,37	0,37
MUNDAKA		1.525	1.147	378	33	544	464	26	33	9	1	4
	1.526	1.148	378	9	716	332	25	45	2	0	4	4
% ... 100		75,21	24,79	2,88	50,32	42,92	2,41	3,05	0,83	0,09	0,37	0,37
		75,23	24,77	0,78	63,70	29,54	2,22	4,00	0,18	0,00	0,36	0,36
MUNGIA		13.333	7.996	5.337	149	3.806	2.269	544	409	533	113	51
	13.107	8.655	4.452	64	4.520	2.030	623	686	417	98	150	150
% ... 100		59,97	40,03	1,86	49,27	29,37	7,04	5,29	6,90	1,46	0,66	0,66
		66,03	33,97	0,74	53,03	23,82	7,31	8,05	4,89	1,15	1,76	1,76
MUNITIBAR-ARBATZEGI GERRIKAITZ		393	238	155	5	76	145	4	5	1	0	0
	383	276	107	1	119	143	2	8	0	0	0	0
% ... 100		60,56	39,44	2,10	32,90	62,77	1,73	2,16	0,43	0,00	0,00	0,00
		72,06	27,94	0,36	43,75	52,57	0,74	2,94	0,00	0,00	0,00	0,00
MURUETA		284	255	29	8	138	91	5	4	1	1	3
	252	232	20	1	134	75	7	8	0	1	4	4
% ... 100		89,79	10,21	3,14	56,79	37,45	2,06	1,65	0,41	0,41	1,23	1,23
		92,06	7,94	0,43	58,52	32,75	3,06	3,49	0,00	0,44	1,75	1,75
MUSKIZ		5.929	4.108	1.821	75	1.565	816	1.194	199	63	42	81
	6.036	4.381	1.655	39	1.904	796	1.010	453	87	24	27	27
% ... 100		69,29	30,71	1,83	39,52	20,61	30,15	5,03	1,59	1,06	2,05	2,05
		72,58	27,42	0,89	44,27	18,51	23,48	10,53	2,02	0,56	0,63	0,63



Udalerría <i>Municipio</i>	Kontatua <i>Escrutado</i>	Errolda <i>Censo</i>	Parte-hartzea <i>Participación</i>	Abstentzioa <i>Abstención</i>	Zuriak <i>Blancos</i>	EAJ- PNV	EH Bildu	PSE-EE (PSOE)	PODEMOS, EA/IU, BERDEAK EQUO, AV	PP	VOX	Beste Batzuk <i>Otros</i>
MUXIKA		1.164	852	312	9	308	479	12	27	5	2	4
	1.136	864	272	4	405	398	16	33	3	0	0	0
% ... 100		73,20	26,80	1,06	36,80	57,23	1,43	3,23	0,60	0,24	0,00	0,48
		76,06	23,94	0,46	47,37	46,55	1,87	3,86	0,35	0,00	0,00	0,00
NABARNIZ		211	179	32	2	70	101	0	3	0	0	0
	202	184	18	3	78	94	0	8	0	0	0	0
% ... 100		84,83	15,17	1,12	40,23	58,05	0,00	1,72	0,00	0,00	0,00	0,00
		91,09	8,91	1,63	43,33	52,22	0,00	4,44	0,00	0,00	0,00	0,00
ONDARROA		6.589	4.142	2.447	60	1.667	2.049	105	143	50	13	5
	6.821	4.612	2.209	46	1.839	2.304	106	189	79	7	6	5
% ... 100		62,86	37,14	1,45	41,34	50,82	2,60	3,55	1,24	0,32	0,12	0,12
		67,61	32,39	1,00	40,60	50,86	2,34	4,17	1,74	0,15	0,13	0,13
OROZKO		2.102	1.430	672	33	706	471	40	69	26	-	13
	2.060	1.539	521	24	821	448	57	97	51	7	8	13
% ... 100		68,03	31,97	2,31	53,28	35,55	3,02	5,21	1,96	-	0,98	0,98
		74,71	25,29	1,56	55,14	30,09	3,83	6,51	3,43	0,47	0,54	0,54
ORTUELLA		6.870	4.121	2.749	80	1.495	997	782	509	71	52	61
	6.946	4.735	2.211	41	2.007	715	892	884	96	20	43	61
% ... 100		59,99	40,01	1,94	37,69	25,13	19,71	12,83	1,79	1,31	1,54	1,54
		68,17	31,83	0,87	43,10	15,35	19,15	18,98	2,06	0,43	0,92	0,92
OTXANDIO		951	709	242	23	257	394	7	10	1	-	0
	966	749	217	7	298	400	20	9	7	1	0	0
% ... 100		74,55	25,45	3,24	38,42	58,89	1,05	1,49	0,15	-	0,00	0,00
		77,54	22,46	0,93	40,54	54,42	2,72	1,22	0,95	0,14	0,00	0,00
PLENTZIA		3.400	2.292	1.108	44	930	838	152	135	110	33	24
	3.380	2.446	934	16	1.275	673	153	194	78	14	29	24
% ... 100		67,41	32,59	1,92	41,85	37,71	6,84	6,08	4,95	1,49	1,08	1,08
		72,37	27,63	0,65	52,77	27,86	6,33	8,03	3,23	0,58	1,20	1,20



Udalerría Municipio	Kontatua Escrutado	Errolda Censo	Parte-hartzea Participación	Abstentzioa Abstención	Zuriak Blancos	EAJ- PNV	EH Bildu	PSE-EE (PSOE)	PODEMOS, EA/IU, BERDEAK EQUO, AV	PP	VOX	Beste Batzuk Otros
PORTUGALETE		36.362	21.222	15.140	354	5.929	3.431	7.523	1.562	1.479	448	188
		37.976	24.401	13.575	153	7.772	2.991	8.109	3.158	1.523	167	359
	% ... 100		58,36	41,64	1,67	28,84	16,69	36,59	7,60	7,19	2,18	0,91
		64,25	35,75	0,63	32,28	12,42	33,68	13,12	6,33	0,69	1,49	
SANTURTZI		36.969	21.403	15.566	372	7.040	5.305	4.696	1.722	1.272	487	180
		37.384	23.857	13.527	195	9.662	3.984	5.159	2.972	1.180	179	331
	% ... 100		57,89	42,11	1,74	34,01	25,63	22,68	8,32	6,14	2,35	0,87
		63,82	36,18	0,82	41,17	16,98	21,98	12,66	5,03	0,76	1,41	
SESTAO		21.048	12.024	9.024	218	3.837	2.634	2.916	1.215	583	278	110
		21.831	13.860	7.971	114	5.858	1.890	3.102	1.871	615	95	161
	% ... 100		57,13	42,87	1,81	33,15	22,76	25,20	10,50	5,04	2,40	0,95
		63,49	36,51	0,82	43,10	13,91	22,82	13,77	4,52	0,70	1,18	
SONDIKA		3.587	2.414	1.173	51	1.172	626	219	137	116	21	10
		3.543	2.514	1.029	33	1.335	516	249	205	119	6	31
	% ... 100		67,30	32,70	2,11	50,93	27,21	9,52	5,95	5,04	0,91	0,43
		70,96	29,04	1,31	54,25	20,97	10,12	8,33	4,84	0,24	1,26	
SOPELA		11.362	6.705	4.657	156	2.565	2.244	629	589	274	72	72
		10.693	7.238	3.455	54	3.230	2.002	656	908	186	47	110
	% ... 100		59,01	40,99	2,33	39,80	34,82	9,76	9,14	4,25	1,12	1,12
		67,69	32,31	0,75	45,24	28,04	9,19	12,72	2,61	0,66	1,54	
SOPUERTA		2.160	1.400	760	53	504	445	102	87	25	11	81
		2.014	1.495	519	26	780	358	115	149	27	4	13
	% ... 100		64,81	35,19	3,79	40,16	35,46	8,13	6,93	1,99	0,88	6,45
		74,23	25,77	1,74	53,94	24,76	7,95	10,30	1,87	0,28	0,90	
SUKARRIETA		311	249	62	13	138	63	8	8	10	3	0
		285	218	67	5	132	48	13	8	5	1	0
	% ... 100		80,06	19,94	5,22	60,00	27,39	3,48	3,48	4,35	1,30	0,00
		76,49	23,51	2,29	63,77	23,19	6,28	3,86	2,42	0,48	0,00	



Udalerría Municipio	Kontatua Escrutado	Errolda Censo	Parte-hartzea Participación	Abstentzia Abstención	Zuriak Blancos	EAJ- PNV	EH Bildu	PSE-EE (PSOE)	PODEMOS, EA/IU, BERDEAK EQUO, AV	PP	VOX	Beste Batzuk Otros
TRUCIOS-TURTZIOZ		444	366	78	3	239	68	20	4	4	9	9
		431	385	46	2	263	55	18	21	10	3	5
	% ... 100		82,43	17,57	0,82	67,71	19,26	5,67	1,13	1,13	2,55	2,55
			89,33	10,67	0,52	70,13	14,67	4,80	5,60	2,67	0,80	1,33
UBIDE		131	91	40	2	18	60	4	7	0	-	0
		131	104	27	2	27	68	4	3	0	0	0
	% ... 100		69,47	30,53	2,20	20,22	67,42	4,49	7,87	0,00	-	0,00
			79,39	20,61	1,92	26,47	66,67	3,92	2,94	0,00	0,00	0,00
UGAO-MIRABALLES		3.218	2.127	1.091	39	1.054	713	151	94	38	-	12
		3.299	2.362	937	18	1.236	684	190	146	51	8	2
	% ... 100		66,10	33,90	1,83	51,12	34,58	7,32	4,56	1,84	-	0,58
			71,60	28,40	0,76	53,34	29,52	8,20	6,30	2,20	0,35	0,09
URDULIZ		4.300	2.662	1.638	59	1.099	887	185	245	100	33	10
		3.468	2.423	1.045	12	1.166	652	192	273	61	8	37
	% ... 100		61,91	38,09	2,22	42,95	34,66	7,23	9,57	3,91	1,29	0,39
			69,87	30,13	0,50	48,81	27,29	8,04	11,43	2,55	0,33	1,55
URDUÑA/ORDUÑA		3.243	2.284	959	34	1.085	805	130	108	54	-	9
		3.270	2.438	832	22	1.172	846	157	116	82	17	4
	% ... 100		70,43	29,57	1,49	49,52	36,74	5,93	4,93	2,46	-	0,41
			74,56	25,44	0,90	48,96	35,34	6,56	4,85	3,43	0,71	0,17
VALLE DE TRÁPAGA- TRAPAGARAN		9.868	6.023	3.845	101	2.017	1.399	1.627	419	176	108	70
		9.942	6.661	3.281	46	2.638	1.191	1.684	735	203	42	67
	% ... 100		61,04	38,96	1,68	34,68	24,05	27,97	7,20	3,03	1,86	1,20
			67,00	33,00	0,69	40,21	18,16	25,67	11,20	3,09	0,64	1,02
ZALDIBAR		2.217	1.386	831	23	474	572	189	71	26	-	10
		2.326	1.557	769	14	550	514	247	135	71	3	5
	% ... 100		62,52	37,48	1,66	35,32	42,62	14,08	5,29	1,94	-	0,75
			66,94	33,06	0,90	36,07	33,70	16,20	8,85	4,66	0,20	0,33



Udalerría Municipio	Kontatua Escrutado	Errolda Censo	Parte-hartzea Participación	Abstentzia Abstención	Zuriak Blancos	EAJ- PNV	EH Bildu	PSE-EE (PSOE)	PODEMOS, EA/IU, BERDEAK EQUO, AV	PP	VOX	Beste Batzuk Otros
ZALLA		6.451	4.783	1.668	119	2.484	836	393	204	55	52	484
		6.528	5.075	1.453	59	2.892	813	572	465	116	22	48
	% ... 100		74,14	25,86	2,49	55,10	18,54	8,72	4,53	1,22	1,15	10,74
		77,74	22,26	1,16	58,69	16,50	11,61	9,44	2,35	0,45	0,97	
ZAMUDIO		2.527	1.732	795	26	849	594	115	54	28	8	3
		2.492	1.812	680	9	974	513	131	123	33	4	11
	% ... 100		68,54	31,46	1,50	51,42	35,98	6,97	3,27	1,70	0,48	0,18
		72,71	27,29	0,50	54,44	28,68	7,32	6,88	1,84	0,22	0,61	
ZARATAMO		1.302	798	504	20	335	284	80	39	19	-	6
		1.310	916	394	10	431	269	85	78	20	5	7
	% ... 100		61,29	38,71	2,51	43,91	37,22	10,48	5,11	2,49	-	0,79
		69,92	30,08	1,09	48,16	30,06	9,50	8,72	2,23	0,56	0,78	
ZEANURI		997	749	248	10	341	362	5	15	2	-	1
		1.002	810	192	7	415	358	3	14	8	0	0
	% ... 100		75,13	24,87	1,34	46,97	49,86	0,69	2,07	0,28	-	0,14
		80,84	19,16	0,86	52,01	44,86	0,38	1,75	1,00	0,00	0,00	
ZEBERIO		882	696	186	15	334	314	3	17	3	-	3
		852	707	145	3	379	277	12	23	5	0	3
	% ... 100		78,91	21,09	2,16	49,55	46,59	0,45	2,52	0,45	-	0,45
		82,98	17,02	0,42	54,22	39,63	1,72	3,29	0,72	0,00	0,43	
ZIERBENA		1.268	898	370	22	456	308	37	29	6	10	15
		1.225	897	328	12	507	242	55	53	14	2	2
	% ... 100		70,82	29,18	2,45	52,96	35,77	4,30	3,37	0,70	1,16	1,74
		73,22	26,78	1,34	57,94	27,66	6,29	6,06	1,60	0,23	0,23	
ZIORTZA-BOLIBAR		323	240	83	5	83	144	2	1	1	0	0
		344	262	82	1	99	152	1	4	2	0	0
	% ... 100		74,30	25,70	2,08	35,93	62,34	0,87	0,43	0,43	0,00	0,00
		76,16	23,84	0,38	38,37	58,91	0,39	1,55	0,78	0,00	0,00	



Gipuzkoa

Udalerrria <i>Municipio</i>	Kontatua <i>Escrutado</i>	Errolda <i>Censo</i>	Parte-hartzea <i>Participación</i>	Abstenzioa <i>Abstención</i>	Zuriak <i>Blancos</i>	EAJ- PNV	EH Bildu	PSE-EE (PSOE)	PODEMOS, EAJIU, BERDEAK EQUO, AV	PP	Beste Batzuk <i>Otros</i>
ABALTZISKETA	255	146	109	8	71	62	1	1	0	1	
	253	180	73	4	88	81	1	4	0	0	
	% ... 100	71,15	57,25	42,75	5,48	52,21	45,59	0,74	0,74	0,00	0,74
ADUNA	370	294	76	19	58	202	2	5	1	0	
	355	260	95	6	72	162	2	11	0	1	
	% ... 100	73,24	79,46	20,54	6,46	21,64	75,37	0,75	1,87	0,37	0,00
AIA	1.562	1.006	556	11	472	425	19	30	13	23	
	1.527	1.009	518	10	514	401	24	44	5	-	
	% ... 100	66,08	64,40	35,60	1,09	48,07	43,28	1,93	3,05	1,32	2,34
AIZARNAZABAL	565	381	184	19	81	254	9	10	1	3	
	553	417	136	2	101	281	10	15	1	-	
	% ... 100	75,41	67,43	32,57	4,99	22,63	70,95	2,51	2,79	0,28	0,84
ALBIZTUR	240	136	104	7	62	55	11	0	0	1	
	229	146	83	1	84	46	7	7	0	0	
	% ... 100	63,76	56,67	43,33	5,15	48,06	42,64	8,53	0,00	0,00	0,78
ALEGIA	1.270	899	371	22	283	463	54	41	5	11	
	1.266	926	340	8	329	465	49	46	16	3	
	% ... 100	73,14	70,79	29,21	2,45	33,02	54,03	6,30	4,78	0,58	1,28
ALKIZA	259	154	105	7	59	77	1	1	0	2	
	257	176	81	4	61	93	4	10	1	0	
	% ... 100	68,48	59,46	40,54	4,55	42,14	55,00	0,71	0,71	0,00	1,43



Udalerrria <i>Municipio</i>	Kontatua <i>Escrutado</i>	Errolda <i>Censo</i>	Parte-hartzea <i>Participación</i>	Abstentzioa <i>Abstención</i>	Zuriak <i>Blancos</i>	EAJ- PNV	EH Bildu	PSE-EE (PSOE)	PODEMOS, EA/ IU, BERDEAK EQUO, AV	PP	Beste Batzuk <i>Otros</i>
ALTZAGA		126	90	36	4	30	51	2	1	0	0
		130	110	20	2	34	61	4	9	0	0
	% ... 100		71,43	28,57	4,44	35,71	60,71	2,38	1,19	0,00	0,00
		84,62	15,38	1,82	31,48	56,48	3,70	8,33	0,00	0,00	
ALTZO		349	228	121	6	46	157	2	10	0	1
		328	234	94	5	64	150	2	11	0	1
	% ... 100		65,33	34,67	2,63	21,30	72,69	0,93	4,63	0,00	0,46
		71,34	28,66	2,14	28,07	65,79	0,88	4,82	0,00	0,44	
AMEZKETA		737	515	222	16	156	309	9	12	1	3
		705	521	184	15	162	320	5	11	0	2
	% ... 100		69,88	30,12	3,11	31,84	63,06	1,84	2,45	0,20	0,61
		73,90	26,10	2,88	32,40	64,00	1,00	2,20	0,00	0,40	
ANDOAIN		11.242	6.536	4.706	116	1.438	2.605	1.499	469	250	71
		11.351	7.378	3.973	76	1.996	2.413	1.786	731	286	16
	% ... 100		58,14	41,86	1,77	22,71	41,14	23,67	7,41	3,95	1,12
		65,00	35,00	1,03	27,61	33,38	24,71	10,11	3,96	0,22	
ANOETA		1.542	990	552	18	298	552	66	29	12	7
		1.526	1.080	446	9	379	534	67	62	11	4
	% ... 100		64,20	35,80	1,82	30,91	57,26	6,85	3,01	1,24	0,73
		70,77	29,23	0,83	35,86	50,52	6,34	5,87	1,04	0,38	
ANTZUOLA		1.598	1.066	532	14	348	562	78	41	3	3
		1.630	1.218	412	15	398	620	106	72	4	-
	% ... 100		66,71	33,29	1,31	33,62	54,30	7,54	3,96	0,29	0,29
		74,72	25,28	1,23	33,17	51,67	8,83	6,00	0,33	-	
ARAMA		141	87	54	3	30	48	6	0	0	0
		149	102	47	0	41	52	4	1	1	0
	% ... 100		61,70	38,30	3,45	35,71	57,14	7,14	0,00	0,00	0,00
		68,46	31,54	0,00	41,41	52,53	4,04	1,01	1,01	0,00	



Udalerría Municipio	Kontatua Escrutado	Errolda Censo	Parte-hartzea Participación	Abstentzioa Abstención	Zuriak Blancos	EAJ- PNV	EH Bildu	PSE-EE (PSOE)	PODEMOS, EA/ÍU, BERDEAK EQUO, AV	PP	Beste Batzuk Otros
ARETXABALETA		5.535	3.569	1.966	34	1.399	1.672	220	167	22	10
	5.432	3.837	1.595	36	1.653	1.479	332	249	57	-	
% ... 100		64,48	35,52	0,95	40,09	47,91	6,30	4,79	0,63	0,29	
		70,64	29,36	0,94	43,85	39,23	8,81	6,60	1,51	-	
ARRASATE/MONDRAGÓN		16.915	10.154	6.761	131	3.344	4.211	1.283	741	263	43
	17.347	11.485	5.862	84	4.295	4.000	1.638	1.059	323	-	
% ... 100		60,03	39,97	1,29	33,83	42,60	12,98	7,50	2,66	0,44	
		66,21	33,79	0,73	37,96	35,35	14,48	9,36	2,85	-	
ASTEASU		1.190	663	527	13	193	398	20	15	6	7
	1.152	703	449	9	217	397	27	36	11	2	
% ... 100		55,71	44,29	1,96	30,20	62,28	3,13	2,35	0,94	1,10	
		61,02	38,98	1,28	31,45	57,54	3,91	5,22	1,59	0,29	
ASTIGARRAGA		5.638	3.321	2.317	63	1.051	1.488	290	219	111	39
	4.875	3.206	1.669	23	1.206	1.296	295	279	49	31	
% ... 100		58,90	41,10	1,90	32,86	46,53	9,07	6,85	3,47	1,22	
		65,76	34,24	0,72	38,21	41,06	9,35	8,84	1,55	0,98	
ATAUN		1.246	864	382	23	237	562	11	14	1	1
	1.237	997	240	9	385	563	14	21	0	1	
% ... 100		69,34	30,66	2,66	28,69	68,04	1,33	1,69	0,12	0,12	
		80,60	19,40	0,90	39,13	57,22	1,42	2,13	0,00	0,10	
AZKOITIA		8.471	5.280	3.191	90	2.205	2.168	453	197	83	20
	8.489	5.947	2.542	43	2.684	2.199	522	284	145	-	
% ... 100		62,33	37,67	1,70	43,02	42,29	8,84	3,84	1,62	0,39	
		70,06	29,94	0,72	46,01	37,69	8,95	4,87	2,49	-	
AZPEITIA		11.362	6.869	4.493	94	2.810	3.384	237	119	80	17
	11.214	7.929	3.285	47	3.345	3.853	302	187	117	-	
% ... 100		60,46	39,54	1,37	42,27	50,91	3,57	1,79	1,20	0,26	
		70,71	29,29	0,59	42,86	49,37	3,87	2,40	1,50	-	



Udalerría Municipio	Kontatua Escrutado	Errolda Censo	Parte-hartzea Participación	Abstentzioa Abstención	Zuriak Blancos	EAJ- PNV	EH Bildu	PSE-EE (PSOE)	PODEMOS, EA/ÍU, BERDEAK EQUO, AV	PP	Beste Batzuk Otros
BALIARRAIN		99	67	32	5	11	48	0	1	0	1
		89	56	33	0	13	40	1	0	0	0
	% ... 100		67,68	32,32	7,46	18,03	78,69	0,00	1,64	0,00	1,64
		62,92		37,08	0,00	24,07	74,07	1,85	0,00	0,00	0,00
BEASAIN		9.837	5.483	4.354	89	2.342	1.731	664	395	136	49
		9.902	6.468	3.434	63	2.983	1.799	883	497	180	21
	% ... 100		55,74	44,26	1,62	44,05	32,56	12,49	7,43	2,56	0,92
		65,32		34,68	0,97	46,88	28,27	13,88	7,81	2,83	0,33
BEIZAMA		110	80	30	0	32	45	0	0	0	3
		113	78	35	1	32	40	0	4	1	-
	% ... 100		72,73	27,27	0,00	40,00	56,25	0,00	0,00	0,00	3,75
		69,03		30,97	1,28	41,56	51,95	0,00	5,19	1,30	-
BELAUNTZA		204	119	85	4	45	58	4	1	2	3
		185	133	52	2	57	65	3	3	0	2
	% ... 100		58,33	41,67	3,36	39,82	51,33	3,54	0,88	1,77	2,65
		71,89		28,11	1,50	43,85	50,00	2,31	2,31	0,00	1,54
BERASTEGI		881	613	268	20	199	371	10	5	2	1
		853	674	179	11	287	337	12	20	2	0
	% ... 100		69,58	30,42	3,26	33,84	63,10	1,70	0,85	0,34	0,17
		79,02		20,98	1,63	43,62	51,22	1,82	3,04	0,30	0,00
BERGARA		11.291	6.987	4.304	58	2.364	3.560	533	317	84	19
		11.511	8.305	3.206	39	3.187	3.710	668	515	134	-
	% ... 100		61,88	38,12	0,83	34,38	51,77	7,75	4,61	1,22	0,28
		72,15		27,85	0,47	38,80	45,17	8,13	6,27	1,63	-
BERROBI		440	277	163	11	65	152	23	8	4	2
		443	276	167	5	83	144	10	21	5	0
	% ... 100		62,95	37,05	3,97	25,59	59,84	9,06	3,15	1,57	0,79
		62,30		37,70	1,81	31,56	54,75	3,80	7,98	1,90	0,00



Udalerría <i>Municipio</i>	Kontatua <i>Escrutado</i>	Errolda <i>Censo</i>	Parte-hartzea <i>Participación</i>	Abstentzioa <i>Abstención</i>	Zuriak <i>Blancos</i>	EAJ- PNV	EH Bildu	PSE-EE (PSOE)	PODEMOS, EA/ IU, BERDEAK EQUO, AV	PP	Beste Batzuk <i>Otros</i>
BIDANIA-GOIZATZ		418	262	156	10	81	149	3	10	3	3
		391	281	110	10	90	156	5	11	3	-
	% ... 100		62,68	37,32	3,82	32,53	59,84	1,20	4,02	1,20	1,20
		71,87	28,13	3,56	33,96	58,87	1,89	4,15	1,13	-	
DEBA		4.329	2.973	1.356	56	1.238	1.237	194	163	43	22
		4.277	3.168	1.109	34	1.365	1.216	210	244	60	-
	% ... 100		68,68	31,32	1,88	42,73	42,70	6,70	5,63	1,48	0,76
		74,07	25,93	1,07	44,10	39,29	6,79	7,88	1,94	-	
DONOSTIA/SAN SEBASTIÁN		146.623	87.717	58.906	1.706	26.795	22.926	15.606	6.880	11.507	1.434
		147.273	96.102	51.171	878	33.828	20.626	19.423	9.676	8.760	2.319
	% ... 100		59,82	40,18	1,94	31,47	26,92	18,33	8,08	13,51	1,68
		65,25	34,75	0,91	35,75	21,80	20,52	10,22	9,26	2,45	
EIBAR		20.553	12.393	8.160	207	3.518	3.388	3.806	713	553	74
		21.214	14.328	6.886	121	4.346	3.276	4.654	1.218	627	-
	% ... 100		60,30	39,70	1,67	29,19	28,11	31,58	5,92	4,59	0,61
		67,54	32,46	0,84	30,78	23,20	32,96	8,63	4,44	-	
ELDUAIN		182	102	80	0	30	66	0	1	0	2
		184	123	61	1	37	80	1	1	0	2
	% ... 100		56,04	43,96	0,00	30,30	66,67	0,00	1,01	0,00	2,02
		66,85	33,15	0,81	30,58	66,12	0,83	0,83	0,00	1,65	
ELGETA		850	625	225	10	191	360	18	22	7	3
		856	647	209	7	238	336	22	31	7	-
	% ... 100		73,53	26,47	1,60	31,78	59,90	3,00	3,66	1,16	0,50
		75,58	24,42	1,08	37,54	53,00	3,47	4,89	1,10	-	
ELGOIBAR		8.520	5.321	3.199	68	2.190	1.958	598	266	158	32
		8.676	5.852	2.824	44	2.631	1.813	710	402	201	-
	% ... 100		62,45	37,55	1,28	42,10	37,64	11,50	5,11	3,04	0,62
		67,45	32,55	0,75	45,70	31,49	12,33	6,98	3,49	-	



Udalerrria <i>Municipio</i>	Kontatua <i>Escrutado</i>	Errolda <i>Censo</i>	Parte-hartzea <i>Participación</i>	Abstentzioa <i>Abstención</i>	Zuriak <i>Blancos</i>	EAJ- PNV	EH Bildu	PSE-EE (PSOE)	PODEMOS, EA/ IU, BERDEAK EQUO, AV	PP	Beste Batzuk <i>Otros</i>
ERRETERIA		30.433	16.518	13.915	269	3.192	6.112	4.182	1.447	947	172
		30.622	18.951	11.671	134	4.131	5.818	5.103	2.639	724	233
	% ... 100		54,28	45,72	1,63	19,89	38,08	26,05	9,01	5,90	1,07
		61,89	38,11	0,71	22,15	31,20	27,36	14,15	3,88	1,25	
ERREZIL		446	318	128	5	101	197	0	3	0	1
		438	370	68	1	103	251	0	8	0	-
	% ... 100		71,30	28,70	1,57	33,44	65,23	0,00	0,99	0,00	0,33
		84,47	15,53	0,27	28,45	69,34	0,00	2,21	0,00	-	
ESKORIATZA		3.224	2.071	1.153	31	732	1.018	137	97	13	16
		3.168	2.252	916	17	1.005	805	184	176	44	-
	% ... 100		64,24	35,76	1,50	36,36	50,57	6,81	4,82	0,65	0,79
		71,09	28,91	0,75	45,39	36,36	8,31	7,95	1,99	-	
EZKIO-ITSASO		476	341	135	12	116	178	12	19	1	0
		482	360	122	2	141	182	9	18	2	2
	% ... 100		71,64	28,36	3,52	35,58	54,60	3,68	5,83	0,31	0,00
		74,69	25,31	0,56	39,83	51,41	2,54	5,08	0,56	0,56	
GABIRIA		403	266	137	5	92	164	2	1	0	1
		383	290	93	3	132	143	3	7	0	2
	% ... 100		66,00	34,00	1,88	35,38	63,08	0,77	0,38	0,00	0,38
		75,72	24,28	1,03	45,99	49,83	1,05	2,44	0,00	0,70	
GAINTZA		101	74	27	13	22	32	0	3	0	2
		101	79	22	0	39	36	0	3	0	1
	% ... 100		73,27	26,73	17,57	37,29	54,24	0,00	5,08	0,00	3,39
		78,22	21,78	0,00	49,37	45,57	0,00	3,80	0,00	1,27	
GAZTELU		125	87	38	0	27	48	3	6	0	0
		117	84	33	1	29	43	0	8	0	0
	% ... 100		69,60	30,40	0,00	32,14	57,14	3,57	7,14	0,00	0,00
		71,79	28,21	1,19	36,25	53,75	0,00	10,00	0,00	0,00	



Udalerría Municipio	Kontatua Escrutado	Errolda Censo	Parte-hartzea Participación	Abstentzioa Abstención	Zuriak Blancos	EAJ- PNV	EH Bildu	PSE-EE (PSOE)	PODEMOS, EA/IU, BERDEAK EQUO, AV	PP	Beste Batzuk Otros
GETARIA		2.167	1.684	483	24	721	838	31	40	6	7
		2.135	1.726	409	5	756	834	42	66	6	-
	% ... 100		77,71	22,29	1,43	43,88	51,00	1,89	2,43	0,37	0,43
			80,84	19,16	0,29	44,37	48,94	2,46	3,87	0,35	-
HERNANI		15.770	9.116	6.654	151	2.225	4.393	1.103	800	273	62
		15.749	10.179	5.570	69	2.675	4.613	1.289	1.115	246	74
	% ... 100		57,81	42,19	1,66	25,12	49,60	12,45	9,03	3,08	0,70
			64,63	35,37	0,68	26,72	46,07	12,87	11,14	2,46	0,74
HERNIALDE		259	127	132	4	44	64	5	7	0	0
		236	155	81	11	62	61	4	7	5	0
	% ... 100		49,03	50,97	3,15	36,67	53,33	4,17	5,83	0,00	0,00
			65,68	34,32	7,10	44,60	43,88	2,88	5,04	3,60	0,00
HONDARRIBIA		13.432	8.252	5.180	192	3.577	2.215	992	550	469	139
		13.189	8.633	4.556	99	4.256	1.853	978	806	384	131
	% ... 100		61,44	38,56	2,33	45,04	27,89	12,49	6,93	5,91	1,75
			65,46	34,54	1,15	50,62	22,04	11,63	9,59	4,57	1,56
IBARRA		3.126	1.738	1.388	36	540	858	162	82	16	19
		3.165	2.068	1.097	15	722	855	231	155	38	15
	% ... 100		55,60	44,40	2,07	32,20	51,16	9,66	4,89	0,95	1,13
			65,34	34,66	0,73	35,81	42,41	11,46	7,69	1,88	0,74
IDIAZABAL		1.705	1.244	461	37	494	635	32	14	10	9
		1.731	1.328	403	14	622	576	39	35	23	3
	% ... 100		72,96	27,04	2,97	41,37	53,18	2,68	1,17	0,84	0,75
			76,72	23,28	1,05	47,92	44,38	3,00	2,70	1,77	0,23
IKAZTEGIETA		350	237	113	4	75	145	9	2	0	0
		364	272	92	1	105	145	9	7	3	0
	% ... 100		67,71	32,29	1,69	32,47	62,77	3,90	0,87	0,00	0,00
			74,73	25,27	0,37	39,03	53,90	3,35	2,60	1,12	0,00



Udalerría Municipio	Kontatua Escrutado	Errolda Censo	Parte-hartzea Participación	Abstentzioa Abstención	Zuriak Blancos	EAJ- PNV	EH Bildu	PSE-EE (PSOE)	PODEMOS, EA/ÍU, BERDEAK EQUO, AV	PP	Beste Batzuk Otros
IRUN		47.073	25.393	21.680	528	7.260	4.339	7.012	2.378	2.950	531
		46.896	28.551	18.345	251	8.602	3.899	8.544	4.049	2.035	875
	% ... 100		53,94	46,06	2,08	29,67	17,73	28,66	9,72	12,06	2,17
		60,88	39,12	0,88	30,72	13,92	30,51	14,46	7,27	3,12	
IRURA		1.276	745	531	20	251	354	56	20	15	12
		1.250	864	386	13	356	365	64	50	9	3
	% ... 100		58,39	41,61	2,68	35,45	50,00	7,91	2,82	2,12	1,69
		69,12	30,88	1,50	42,03	43,09	7,56	5,90	1,06	0,35	
ITSASONDO		449	277	172	5	60	183	12	11	2	1
		463	329	134	2	95	202	12	17	0	0
	% ... 100		61,69	38,31	1,81	22,30	68,03	4,46	4,09	0,74	0,37
		71,06	28,94	0,61	29,14	61,96	3,68	5,21	0,00	0,00	
LARRAUL		190	110	80	6	27	63	5	6	2	0
		186	114	72	4	28	68	2	11	0	0
	% ... 100		57,89	42,11	5,45	26,21	61,17	4,85	5,83	1,94	0,00
		61,29	38,71	3,51	25,69	62,39	1,83	10,09	0,00	0,00	
LASARTE-ORIA		14.645	8.382	6.263	126	1.709	2.347	2.837	573	572	110
		14.230	9.263	4.967	80	1.964	2.234	3.273	1.011	447	207
	% ... 100		57,23	42,77	1,50	20,97	28,80	34,82	7,03	7,02	1,35
		65,09	34,91	0,86	21,50	24,45	35,83	11,07	4,89	2,27	
LAZKAO		4.246	2.716	1.530	40	1.142	1.249	119	99	20	19
		4.170	2.968	1.202	18	1.233	1.261	219	166	28	4
	% ... 100		63,97	36,03	1,47	43,13	47,17	4,49	3,74	0,76	0,72
		71,18	28,82	0,61	42,36	43,32	7,52	5,70	0,96	0,14	
LEABURU		280	177	103	5	48	114	3	3	1	0
		270	198	72	4	68	118	3	3	0	0
	% ... 100		63,21	36,79	2,82	28,40	67,46	1,78	1,78	0,59	0,00
		73,33	26,67	2,02	35,42	61,46	1,56	1,56	0,00	0,00	



Udalerría Municipio	Kontatua Escrutado	Errolda Censo	Parte-hartzea Participación	Abstentzioa Abstención	Zuriak Blancos	EAJ- PNV	EH Bildu	PSE-EE (PSOE)	PODEMOS, EA/ÍU, BERDEAK EQUO, AV	PP	Beste Batzuk Otros
LEGAZPI		6.557	4.181	2.376	62	1.430	1.632	605	268	67	50
	6.762	4.893	1.869	45	1.926	1.716	668	358	125	9	
% ... 100		63,76	36,24	1,48	35,29	40,28	14,93	6,61	1,65	1,23	
		72,36	27,64	0,92	40,11	35,74	13,91	7,46	2,60	0,19	
LEGORRETA		1.034	723	311	14	282	337	37	29	14	5
	1.065	830	235	6	335	383	44	47	13	0	
% ... 100		69,92	30,08	1,94	40,06	47,87	5,26	4,12	1,99	0,71	
		77,93	22,07	0,72	40,75	46,59	5,35	5,72	1,58	0,00	
LEINTZ-GATZAGA		165	107	58	9	35	57	2	2	0	1
	187	114	73	1	38	72	0	3	0	-	
% ... 100		64,85	35,15	8,41	36,08	58,76	2,06	2,06	0,00	1,03	
		60,96	39,04	0,88	33,63	63,72	0,00	2,65	0,00	-	
LEZO		4.806	2.841	1.965	54	922	1.396	230	146	58	8
	4.848	3.139	1.709	21	1.058	1.377	291	284	58	14	
% ... 100		59,11	40,89	1,90	33,41	50,58	8,33	5,29	2,10	0,29	
		64,75	35,25	0,67	34,33	44,68	9,44	9,21	1,88	0,45	
LIZARTZA		471	289	182	5	43	228	2	2	0	8
	458	345	113	2	60	271	2	6	1	0	
% ... 100		61,36	38,64	1,73	15,19	80,57	0,71	0,71	0,00	2,83	
		75,33	24,67	0,58	17,65	79,71	0,59	1,76	0,29	0,00	
MENDARO		1.430	934	496	15	404	356	82	53	6	5
	1.414	983	431	7	447	329	102	75	15	-	
% ... 100		65,31	34,69	1,61	44,59	39,29	9,05	5,85	0,66	0,55	
		69,52	30,48	0,71	46,18	33,99	10,54	7,75	1,55	-	
MUTILOA		206	127	79	7	25	85	4	4	0	1
	196	133	63	0	41	79	4	8	0	1	
% ... 100		61,65	38,35	5,51	21,01	71,43	3,36	3,36	0,00	0,84	
		67,86	32,14	0,00	30,83	59,40	3,01	6,02	0,00	0,75	



Udalerrria <i>Municipio</i>	Kontatua <i>Escrutado</i>	Errolda <i>Censo</i>	Parte-hartzea <i>Participación</i>	Abstentzioa <i>Abstención</i>	Zuriak <i>Blancos</i>	EAJ- PNV	EH Bildu	PSE-EE (PSOE)	PODEMOS, EA/ IU, BERDEAK EQUO, AV	PP	Beste Batzuk <i>Otros</i>
MUTRIKU		4.099	2.593	1.506	56	1.019	1.219	96	118	30	17
		4.075	2.890	1.185	29	1.215	1.316	100	138	57	-
	% ... 100		63,26	36,74	2,16	40,78	48,78	3,84	4,72	1,20	0,68
		70,92	29,08	1,00	42,99	46,57	3,54	4,88	2,02	-	
OIARTZUN		8.197	4.954	3.243	72	1.155	3.188	187	169	87	29
		8.054	5.532	2.522	45	1.416	3.331	253	347	80	8
	% ... 100		60,44	39,56	1,45	23,99	66,21	3,88	3,51	1,81	0,60
		68,69	31,31	0,81	26,05	61,29	4,66	6,38	1,47	0,15	
OLABERRIA		702	491	211	21	199	186	43	17	12	7
		734	535	199	1	220	163	74	52	14	1
	% ... 100		69,94	30,06	4,28	42,89	40,09	9,27	3,66	2,59	1,51
		72,89	27,11	0,19	41,98	31,11	14,12	9,92	2,67	0,19	
OÑATI		8.776	5.628	3.148	55	1.954	3.075	245	178	64	17
		8.858	6.435	2.423	29	2.404	3.332	315	219	97	-
	% ... 100		64,13	35,87	0,98	35,32	55,58	4,43	3,22	1,16	0,31
		72,65	27,35	0,45	37,76	52,33	4,95	3,44	1,52	-	
ORDIZIA		6.994	4.369	2.625	74	1.561	1.717	422	410	91	36
		7.010	5.041	1.969	39	1.951	1.835	557	482	139	9
	% ... 100		62,47	37,53	1,69	36,84	40,52	9,96	9,68	2,15	0,85
		71,91	28,09	0,77	39,23	36,90	11,20	9,69	2,80	0,18	
ORENDAIN		171	127	44	0	20	101	0	4	0	1
		155	126	29	2	35	85	0	4	0	0
	% ... 100		74,27	25,73	0,00	15,87	80,16	0,00	3,17	0,00	0,79
		81,29	18,71	1,59	28,23	68,55	0,00	3,23	0,00	0,00	
OREXA		85	71	14	4	2	64	0	0	0	0
		88	75	13	0	4	71	0	0	0	0
	% ... 100		83,53	16,47	5,63	3,03	96,97	0,00	0,00	0,00	0,00
		85,23	14,77	0,00	5,33	94,67	0,00	0,00	0,00	0,00	



Udalerría Municipio	Kontatua Escrutado	Errolda Censo	Parte-hartzea Participación	Abstentzioa Abstención	Zuriak Blancos	EAJ- PNV	EH Bildu	PSE-EE (PSOE)	PODEMOS, EA/ÍU, BERDEAK EQUO, AV	PP	Beste Batzuk Otros
ORIO		4.521	3.015	1.506	44	1.033	1.611	155	76	34	16
	4.393	3.082	1.311	28	1.341	1.227	263	145	34	-	
% ... 100		66,69	33,31	1,46	35,32	55,08	5,30	2,60	1,16	0,55	
		70,16	29,84	0,91	44,55	40,76	8,74	4,82	1,13	-	
ORMAIZTEGI		906	604	302	16	237	275	25	24	5	12
	946	720	226	11	333	278	38	46	7	1	
% ... 100		66,67	33,33	2,65	41,00	47,58	4,33	4,15	0,87	2,08	
		76,11	23,89	1,53	47,37	39,54	5,41	6,54	1,00	0,14	
PASAIA		12.242	6.559	5.683	114	1.736	2.514	1.195	517	298	97
	12.420	7.479	4.941	69	2.090	2.322	1.526	991	266	140	
% ... 100		53,58	46,42	1,74	27,31	39,55	18,80	8,13	4,69	1,53	
		60,22	39,78	0,92	28,49	31,66	20,80	13,51	3,63	1,91	
SEGURA		1.051	761	290	14	255	455	13	12	1	2
	1.088	869	219	13	418	396	10	21	1	4	
% ... 100		72,41	27,59	1,84	34,55	61,65	1,76	1,63	0,14	0,27	
		79,87	20,13	1,50	49,18	46,59	1,18	2,47	0,12	0,47	
SORALUZE-PLACENCIA DE LAS ARMAS		2.765	1.761	1.004	24	543	796	266	71	28	5
	2.941	2.067	874	16	697	794	329	121	92	-	
% ... 100		63,69	36,31	1,36	31,77	46,58	15,56	4,15	1,64	0,29	
		70,28	29,72	0,77	34,28	39,06	16,18	5,95	4,53	-	
TOLOSA		15.082	9.544	5.538	158	3.490	4.287	798	404	211	73
	15.039	10.338	4.701	67	4.402	3.981	875	628	256	33	
% ... 100		63,28	36,72	1,66	37,68	46,28	8,61	4,36	2,28	0,79	
		68,74	31,26	0,65	43,26	39,13	8,60	6,17	2,52	0,32	
URNIETA		4.879	2.616	2.263	56	971	855	367	190	89	30
	4.754	3.058	1.696	44	1.257	819	492	256	99	51	
% ... 100		53,62	46,38	2,14	38,81	34,17	14,67	7,59	3,56	1,20	
		64,32	35,68	1,44	42,27	27,54	16,54	8,61	3,33	1,71	



Udalerrria <i>Municipio</i>	Kontatua <i>Escrutado</i>	Errolda <i>Censo</i>	Parte-hartzea <i>Participación</i>	Abstentzioa <i>Abstención</i>	Zuriak <i>Blancos</i>	EAJ- PNV	EH Bildu	PSE-EE (PSOE)	PODEMOS, EA/ IU, BERDEAK EQUO, AV	PP	Beste Batzuk <i>Otros</i>
URRETXU		5.298	3.280	2.018	49	1.224	1.206	543	148	48	28
		5.259	3.692	1.567	22	1.631	1.065	614	239	85	8
	% ... 100		61,91	38,09	1,49	38,29	37,72	16,98	4,63	1,50	0,88
		70,20	29,80	0,60	44,78	29,24	16,86	6,56	2,33	0,22	
USURBIL		4.876	2.959	1.917	41	692	1.744	224	134	58	30
		4.697	3.104	1.593	29	721	1.731	300	207	56	35
	% ... 100		60,68	39,32	1,39	24,01	60,51	7,77	4,65	2,01	1,04
		66,08	33,92	0,93	23,64	56,75	9,84	6,79	1,84	1,15	
VILLABONA		4.307	2.503	1.804	52	801	1.278	210	78	36	19
		4.332	2.983	1.349	28	1.092	1.347	238	169	77	7
	% ... 100		58,11	41,89	2,08	33,07	52,77	8,67	3,22	1,49	0,78
		68,86	31,14	0,94	37,27	45,97	8,12	5,77	2,63	0,24	
ZALDIBIA		1.167	783	384	13	206	505	24	17	2	0
		1.139	859	280	10	227	567	20	23	2	1
	% ... 100		67,10	32,90	1,66	27,32	66,98	3,18	2,25	0,27	0,00
		75,42	24,58	1,16	27,02	67,50	2,38	2,74	0,24	0,12	
ZARAUTZ		18.238	11.602	6.636	207	4.846	4.272	1.108	533	482	31
		18.130	12.768	5.362	108	5.772	4.243	1.256	822	451	-
	% ... 100		63,61	36,39	1,78	42,99	37,90	9,83	4,73	4,28	0,28
		70,42	29,58	0,85	46,01	33,82	10,01	6,55	3,60	-	
ZEGAMA		1.113	881	232	19	321	487	17	22	3	2
		1.112	873	239	12	389	406	20	31	0	1
	% ... 100		79,16	20,84	2,16	37,68	57,16	2,00	2,58	0,35	0,23
		78,51	21,49	1,37	45,93	47,93	2,36	3,66	0,00	0,12	
ZERAIN		221	195	26	6	78	89	0	4	0	0
		206	195	11	8	84	94	0	2	0	0
	% ... 100		88,24	11,76	3,08	45,61	52,05	0,00	2,34	0,00	0,00
		94,66	5,34	4,10	46,67	52,22	0,00	1,11	0,00	0,00	



Udalerría <i>Municipio</i>	Kontatua <i>Escrutado</i>	Errolda <i>Censo</i>	Parte-hartzea <i>Participación</i>	Abstentzioa <i>Abstención</i>	Zuriak <i>Blancos</i>	EAJ- PNV	EH Bildu	PSE-EE (PSOE)	PODEMOS, EA/ÍU, BERDEAK EQUO, AV	PP	Beste Batzuk <i>Otros</i>
ZESTOA		2.761	1.677	1.084	30	569	946	47	39	4	9
		2.755	1.965	790	26	798	974	56	90	4	-
	% ... 100		60,74	39,26	1,79	35,25	58,61	2,91	2,42	0,25	0,56
		71,32	28,68	1,32	41,52	50,68	2,91	4,68	0,21	-	
ZIZURKIL		2.240	1.299	941	26	369	624	191	39	25	8
		2.256	1.526	730	7	506	699	214	75	19	1
	% ... 100		57,99	42,01	2,00	29,38	49,68	15,21	3,11	1,99	0,64
		67,64	32,36	0,46	33,42	46,17	14,13	4,95	1,25	0,07	
ZUMAIA		7.826	4.892	2.934	71	1.678	2.337	479	177	62	38
		7.664	5.376	2.288	64	2.009	2.273	574	340	61	-
	% ... 100		62,51	37,49	1,45	35,17	48,98	10,04	3,71	1,30	0,80
		70,15	29,85	1,19	38,22	43,24	10,92	6,47	1,16	-	
ZUMARRAGA		7.552	4.653	2.899	77	1.133	1.365	1.533	333	118	28
		7.710	5.186	2.524	48	1.473	1.156	1.800	480	180	8
	% ... 100		61,61	38,39	1,65	25,12	30,27	33,99	7,38	2,62	0,62
		67,26	32,74	0,93	28,90	22,68	35,31	9,42	3,53	0,16	