



## SEGURTASUN SAILA

Administrazio eta Zerbitzuen Sailburuordetza  
Araubide Juridikoaren, Zerbitzuen  
eta Hauteskunde Prozesuen Zuzendaritza

## DEPARTAMENTO DE SEGURIDAD

Viceconsejería de Administración y Servicios  
Dirección de Régimen Jurídico, Servicios  
y Procesos Electorales

# Kongresurako eta Senaturako Hauteskundeak

## *Elecciones al Congreso y Senado*

Behin betiko emaitzen txostena  
*Informe de resultados definitivos*

Azaroa

Noviembre

2019



# Aurkibidea

## Índice

<b>KONGRESURAKO HAUTESKUNDEAK.....</b>	<b>4</b>
<i>ELECCIONES CONGRESO.....</i>	<i>4</i>
<b>EUSKADI.....</b>	<b>4</b>
Behin betiko emaitzak .....	4
<i>Resultados definitivos.....</i>	<i>4</i>
<b>Emaitzen Konparaketa .....</b>	<b>5</b>
<i>Comparativa resultados.....</i>	<i>5</i>
<b>Euskadiko Diputatu hautetsiak Lurralde Historikoaren arabera.....</b>	<b>6</b>
<i>Diputados/as electos en Euskadi por Territorio Histórico.....</i>	<i>6</i>
<b>Hautagaitza irabazleak udalerriz udalerriz.....</b>	<b>7</b>
<i>Candidaturas ganadoras por municipio.....</i>	<i>7</i>
<b>ARABA / ÁLAVA.....</b>	<b>8</b>
Behin betiko emaitzak .....	8
<i>Resultados definitivos.....</i>	<i>8</i>
<b>Emaitzen Konparaketa .....</b>	<b>9</b>
<i>Comparativa resultados.....</i>	<i>9</i>
<b>BIZKAIA .....</b>	<b>10</b>
Behin betiko emaitzak .....	10
<i>Resultados definitivos.....</i>	<i>10</i>
<b>Emaitzen Konparaketa .....</b>	<b>11</b>
<i>Comparativa resultados.....</i>	<i>11</i>
<b>GIPUZKOA.....</b>	<b>12</b>
Behin betiko emaitzak .....	12
<i>Resultados definitivos.....</i>	<i>12</i>
<b>Emaitzen Konparaketa .....</b>	<b>13</b>
<i>Comparativa resultados.....</i>	<i>13</i>
<b>VITORIA-GASTEIZ.....</b>	<b>14</b>
Behin betiko emaitzak .....	14
<i>Resultados definitivos.....</i>	<i>14</i>
<b>Emaitzen Konparaketa .....</b>	<b>15</b>
<i>Comparativa resultados.....</i>	<i>15</i>
<b>BILBAO .....</b>	<b>16</b>
Behin betiko emaitzak .....	16
<i>Resultados definitivos.....</i>	<i>16</i>
<b>Emaitzen Konparaketa .....</b>	<b>17</b>
<i>Comparativa resultados.....</i>	<i>17</i>
<b>DONOSTIA / SAN SEBASTIÁN.....</b>	<b>18</b>
Behin betiko emaitzak .....	18
<i>Resultados definitivos.....</i>	<i>18</i>
<b>Emaitzen Konparaketa .....</b>	<b>19</b>
<i>Comparativa resultados.....</i>	<i>19</i>
<b>ESTATUA / ESTADO .....</b>	<b>20</b>
Behin betiko emaitzak .....	20
<i>Resultados definitivos.....</i>	<i>20</i>
<b>Emaitzen Konparaketa .....</b>	<b>22</b>
<i>Comparativa resultados.....</i>	<i>22</i>
<b>Jarlekuen banaketa.....</b>	<b>23</b>
<i>Reparto de escaños.....</i>	<i>23</i>
<b>Hautagaitza irabazleak probintziaz probintzia.....</b>	<b>24</b>
<i>Candidaturas ganadoras por provincia.....</i>	<i>24</i>
<b>Alderdi irabazleak botoen arabera probintziara .....</b>	<b>25</b>
<i>Partidos ganadores en votos por provincia.....</i>	<i>25</i>



EMAITZAK UDALERRIZ UDALERRI.....	26
<i>RESULTADOS POR MUNICIPIOS.....</i>	<i>26</i>
Araba / Álava.....	26
Bizkaia .....	34
Gipuzkoa .....	50
SENATUA.....	63
<i>SENADO.....</i>	<i>63</i>
ARABA / ÁLAVA.....	63
BIZKAIA .....	64
GIPIZKOA.....	65
EUSKADI.....	66
ESTATUA / ESTADO .....	66
ERANSKINA. Hautagaitzen siglak eta izenak.....	68
<i>ANEXO. Siglas y denominaciones de candidaturas .....</i>	<i>68</i>

#### DATU-ITURRIAK

- 2019ko azaroaren Hauteskunde Orokorak: Barne Ministerioa.
- 2019ko Batzar Nagusiak: Eusko Jaurlaritzaren Segurtasun Saila.
- 2019ko apirilaren Hauteskunde Orokorak: Barne Ministerioa (Estatuaren esparruan) eta Eusko Jaurlaritzaren Segurtasun Saila (gainerako esparruetan).
- Eusko Legebiltzarrerako 2016ko hauteskundeak: Eusko Jaurlaritzaren Segurtasun Saila.

#### FUENTES DE DATOS

- Elecciones Generales noviembre 2019: Ministerio del Interior.
- Juntas Generales de 2019: Departamento de Seguridad del Gobierno Vasco.
- Elecciones Generales abril 2019: Ministerio del Interior (ámbito Estado) y Departamento de Seguridad del Gobierno Vasco (resto de ámbitos).
- Parlamento Vasco 2016: Departamento de Seguridad del Gobierno Vasco.

**OHAR GARRANTZITSUA:** Taula guztietan, hautagaitza bakoitzak lortu duen portzentajea, hautagaitzek lortutako boto guztiak kontuan hartuta kalkulatu da.

*NOTA IMPORTANTE:* En todas las tablas, el porcentaje de votos obtenido por cada candidatura está calculado sobre el total de votos a las candidaturas.



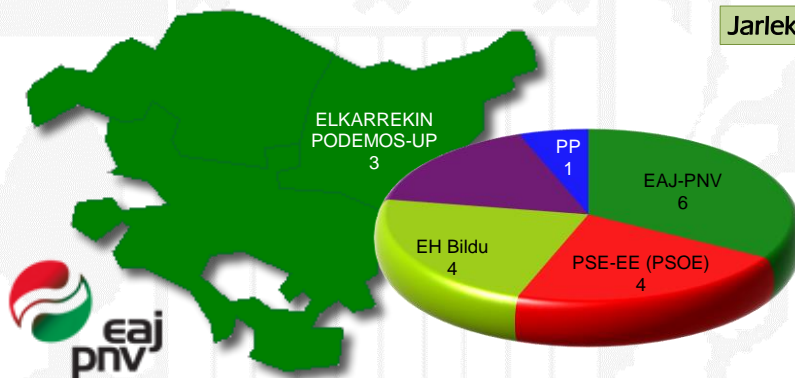
## KONGRESURAKO HAUTESKUNDEAK / ELECCIONES CONGRESO












## EUSKADI

Zenbatuta % / % Escrutado: 100,00

Errola/Censo:	1.792.675	Boto-emaileak/Votantes:	1.190.722	66,42%	Baliogabeak/Nulos:	6.687	0,56 %
		Abstentzia/Abstención:	601.953	33,58%	Zuriak/Blancos:	6.624	0,56 %
					Botoak zerrendei/ Votos a candidaturas:	1.177.411	98,88 %

## Jarlekuak / Escaños



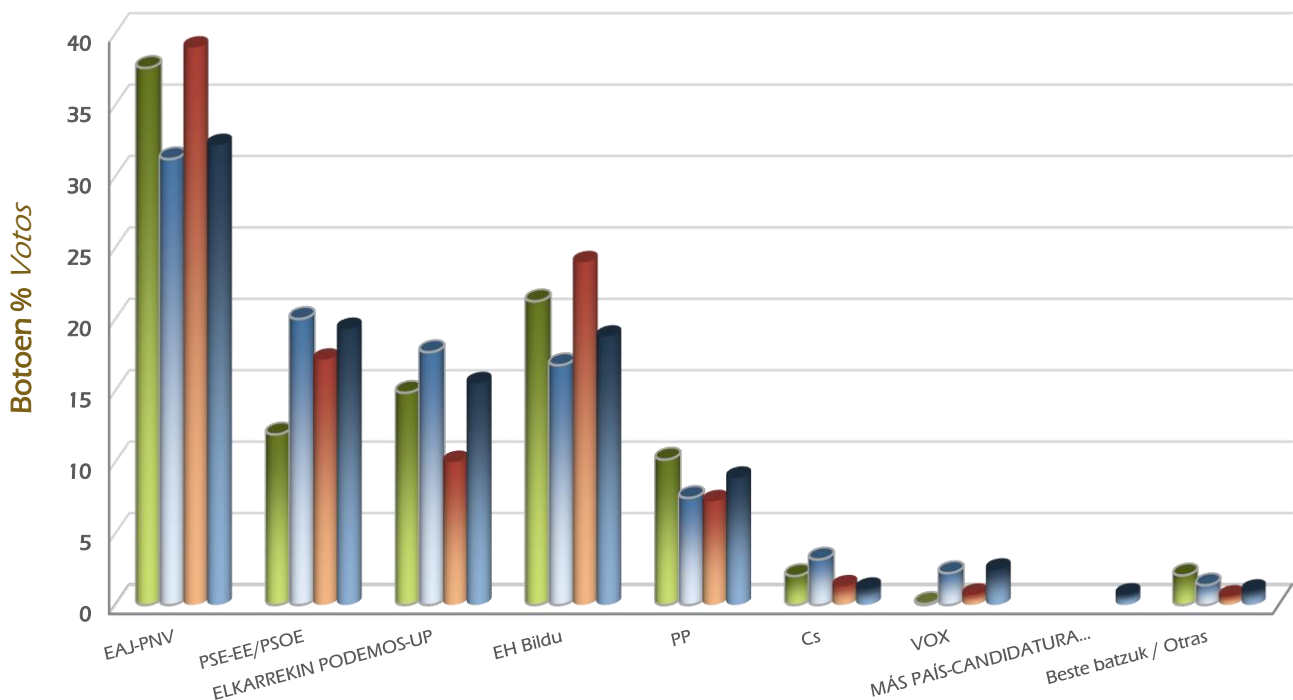
Hautagaizak Candidaturas	Botoak Votos	Botoen % % Votos	Jarlekuak Escaños
 EAJ-PNV	379.002	32,19	6
 PSE-EE (PSOE)	227.396	19,31	4
 EH Bildu	221.073	18,78	4
 ELKARREKIN PODEMOS-UP	182.674	15,51	3
 PP	104.746	8,90	1
 VOX	28.979	2,46	0
 Cs	13.279	1,13	0
 MÁS PAÍS-CANDIDATURA ECOLOGISTA	8.542	0,73	0
 PACMA	7.005	0,59	0
 RECORTES CERO-GRUPO VERDE	1.672	0,14	0
 PUM+J	1.221	0,10	0
BESTE BATZUK/OTRAS	1.822	0,15	0
Banatu beharreko jarleku kopurua / N° de escaños a repartir			18

## Eraitzen Konparaketa / Comparativa resultados

EUSKADI										
	2019 Azaroa / Noviembre			2019		2019 Apirila / Abril			2016	
	KONGRESUA CONGRESO			BATZAR NAGUSIAK JUNTAS GENERALES		KONGRESUA CONGRESO			EUSKO LEGBILTZARRA PARLAMENTO VASCO	
Errolda / Censo	1.792.675			1.716.608		1.791.000			1.783.419	
Boto-emalleak / Votantes	1.190.722			1.133.196		1.285.488			1.070.357	
Abstentzioa % Abstención	33,58			33,99		28,23			39,98	
Ballogabeak / Nulos	6.687			9.423		9.036			4.672	
Baliodunak / Válidos	1.184.035			1.122.609		1.276.452			1.065.685	
Zuriak / Blancos	6.624			9.512		8.054			6.681	
Botoak zerrendei / A candidaturas	1.177.411			1.113.097		1.268.398			1.059.004	
Hautagaizta / Candidatura	Botoak Votos	Botoen % % Votos	Jarlekuak Escaños	Botoak Votos	Botoen % % Votos	Botoak Votos	Botoen % % Votos	Jarlekuak Escaños	Botoak Votos	Botoen % % Votos
EAJ-PNV	379.002	32,19	6	434.239	39,01	395.884	31,21	6	398.168	37,60
PSE-EE/PSOE	227.396	19,31	4	191.054	17,16	253.989	20,02	4	126.420	11,94
ELKARREKIN PODEMOS-UP	182.674	15,51	3	111.315	10,00	224.505	17,70	4	157.334	14,86
EH Bildu	221.073	18,78	4	266.946	23,98	212.882	16,78	4	225.172	21,26
PP	104.746	8,90	1	80.743	7,25	95.041	7,49	0	107.771	10,18
Cs	13.279	1,13	0	14.440	1,30	40.366	3,18	0	21.477	2,03
VOX	28.979	2,46	0	7.807	0,70	28.230	2,23	0	771	0,07
MÁS PAÍS-CANDIDATURA ECOLOGISTA	8.542	0,73	0							
Beste batzuk / Otras	11.720	1,00	0	6.553	0,59	17.501	1,38	0	21.891	2,07

## EUSKADI

- 2016 Eusko Legebiltzarra/Parlamento Vasco
- 2019 Kongresua apirila/Abril Congreso
- 2019 Batzar Nagusiak/Juntas Generales
- 2019 Kongresua azaroa/Noviembre Congreso





## Euskadiko Diputatu hautetsiak Lurralde Historikoaren arabera

### *Diputados/as electos en Euskadi por Territorio Histórico*

#### ARABA / ÁLAVA

Hautagaitza/Candidatura	Diputatua / Diputado/a
EAJ-PNV	Mikel Legarda Uriarte
PSE-EE (PSOE)	María Isabel Celaá Diéguez
ELKARREKIN PODEMOS-UP	Juan Antonio López de Uralde Garmendia
EH-Bildu	Iñaki Ruiz de Pinedo Undiano

#### BIZKAIA

Hautagaitza/Candidatura	Diputatua / Diputado/a
EAJ-PNV	Aitor Esteban Bravo
EAJ-PNV	Idoia Sagastizabal Unzetabarrenetxea
EAJ-PNV	Josune Gorospe Elezkano
PSE-EE (PSOE)	Patxi López Alvarez
PSE-EE (PSOE)	María Guijarro Ceballos
ELKARREKIN PODEMOS-UP	Roberto Uriarte Torrealday
EH-Bildu	Oskar Matute García de Jalón
PP	Beatriz Isabel Álvarez Fanjul

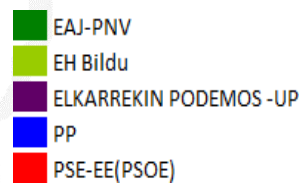
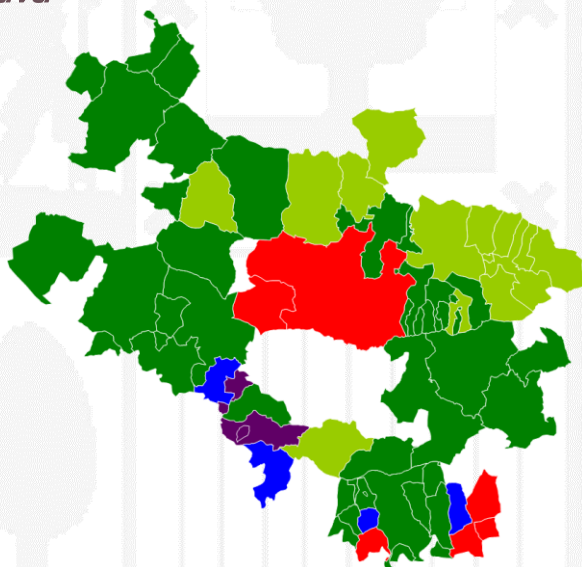
#### GIPUZKOA

Hautagaitza/Candidatura	Diputatua / Diputado/a
EAJ-PNV	Joseba Andoni Agirretxea Urresti
EAJ-PNV	Iñigo Barandiaran Benito
EH-Bildu	Mertxe Aizpurua Arzallus
EH-Bildu	Jon Iñarritu García
PSE-EE (PSOE)	Odón Elorza González
ELKARREKIN PODEMOS-UP	Pilar Garrido Gutiérrez

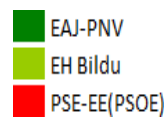
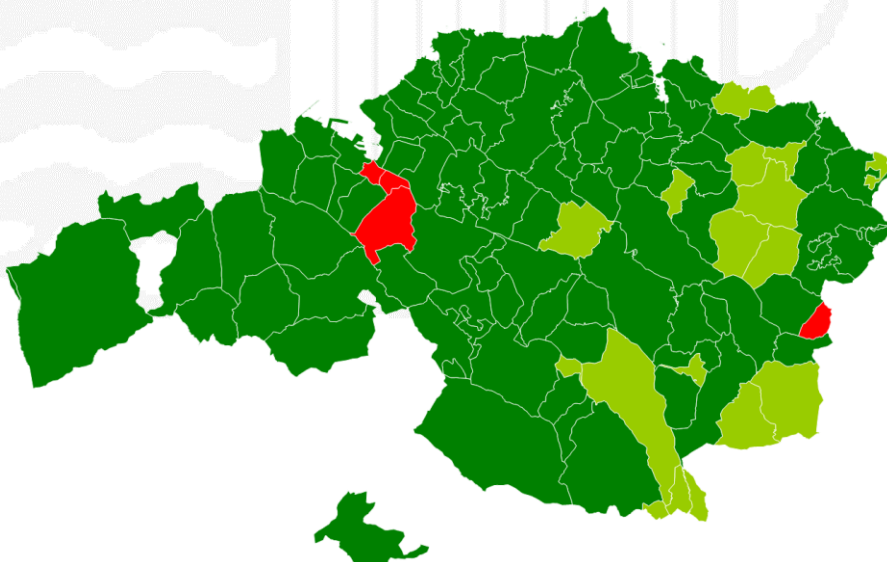


Hautagaitza irabazleak udalerriz udalerrri / Candidaturas ganadoras por municipio

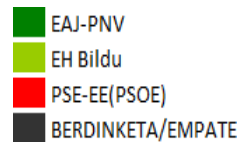
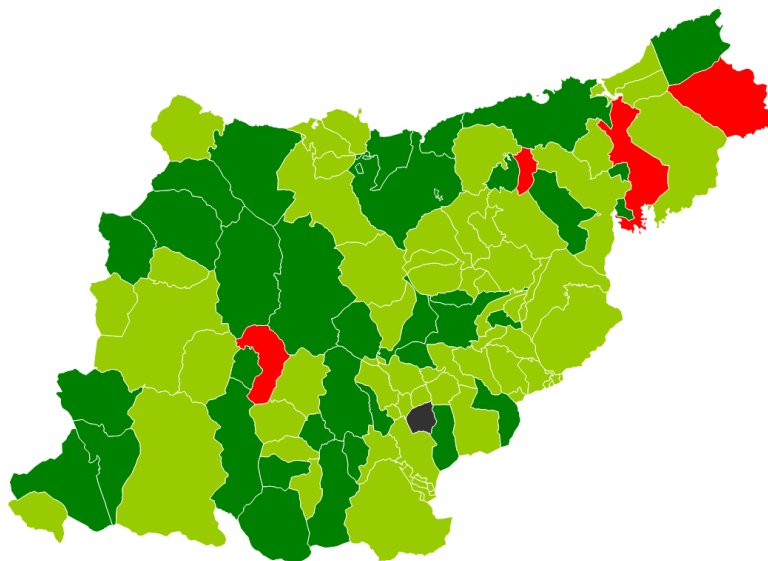
Araba / Álava



Bizkaia



Gipuzkoa





## KONGRESURAKO HAUTESKUNDEAK / ELECCIONES CONGRESO

## ARABA / ÁLAVA

Zenbatuta % / % Escrutado: 100,00

Errolda/Censo: 258.496

Boto-emaileak/Votantes: 172.199 66,62%

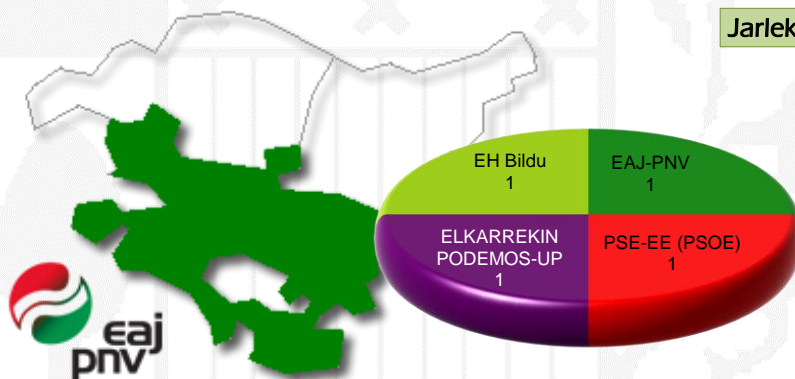
Abstentzia/Abstención: 86.297 33,38%












Baliogabeak/Nulos: 1.344 0,78 %

Zuriak/Blancos: 911 0,53 %

Botoak zerrendei/  
Votos a candidaturas: 169.944 98,69 %

## Jarlekuak / Escaños



Hautagaitzak Candidaturas	Botoak Votos	Botoen % % Votos	Jarlekuak Escaños
 EAJ-PNV	40.262	23,69	1
 PSE-EE (PSOE)	37.488	22,06	1
 ELKARREKIN PODEMOS-UP	28.186	16,59	1
 EH Bildu	27.453	16,15	1
 PP	25.506	15,01	0
 VOX	6.421	3,78	0
 Cs	2.526	1,49	0
 PACMA	1.152	0,68	0
 RECORTES CERO-GV	409	0,24	0
 PUM+J	326	0,19	0
 ELAK/PCTE	215	0,13	0
Banatu beharreko jarleku kopurua / N° de escaños a repartir			4





## Emaizen Konparaketa / Comparativa resultados

ARABA / ÁLAVA											
	2019 Azaroa / Noviembre			2019			2019 Apirila / Abril			2016	
	KONGRESUA CONGRESO			BATZAR NAGUSIAK JUNTAS GENERALES			KONGRESUA CONGRESO			EUSKO LEGEBILTZARRA PARLAMENTO VASCO	
Errolda / Censo	258.496			250.882			257.797			254.761	
Boto-emaileak / Votantes	172.199			163.727			179.186			152.204	
Abstentzioa % Abstención	33,38			34,74			30,49			40,26	
Baliogabeak / Nulos	1.344			1.696			1.820			1.113	
Baliogabeak / Válidos	170.855			162.031			177.366			151.091	
Zuriak / Blancos	911			1.402			1.075			1.078	
Botoak zerrendei / A candidaturas	169.944			160.629			176.291			150.013	
Hautagaitza / Candidatura	Botoak Votos	Botoen % % Votos	Jarlekuak Escaños	Botoak Votos	Botoen % % Votos	Botoak Votos	Botoen % % Votos	Jarlekuak Escaños	Botoak Votos	Botoen % % Votos	
EAJ-PNV	40.262	23,69	1	47.686	29,69	40.300	22,86	1	42.327	28,22	
PSE-EE/PSOE	37.488	22,06	1	30.555	19,02	39.722	22,53	1	19.489	12,99	
ELKARREKIN PODEMOS-UP	28.186	16,59	1	16.027	9,98	31.469	17,85	1	24.339	16,22	
EH BILDU	27.453	16,15	1	33.954	21,14	24.747	14,04	1	26.899	17,93	
PP	25.506	15,01	0	24.256	15,10	24.385	13,83	0	27.877	18,58	
Cs	2.526	1,49	0	3.721	2,32	7.082	4,02	0	4.784	3,19	
VOX	6.421	3,78	0	2.272	1,41	5.608	3,18	0	771	0,51	
Beste batzuk / Otras	2.102	1,24	0	2.158	1,34	2.978	1,69	0	3.527	2,35	

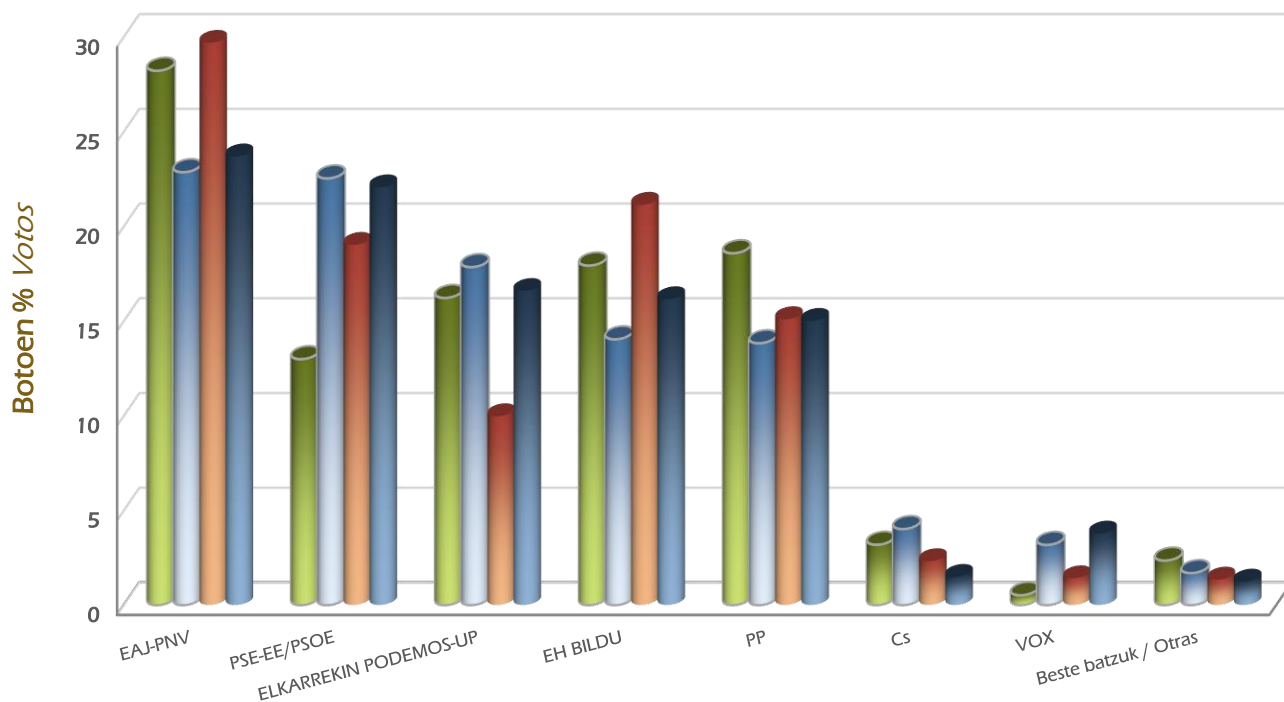
## ARABA / ÁLAVA

■ 2016 Eusko Legebiltzarra/Parlamento Vasco

■ 2019 Kongresua apirila/Abril Congreso

■ 2019 Batzar Nagusiak/Juntas Generales

■ 2019 Kongresua azaroa/Noviembre Congreso





## KONGRESURAKO HAUTESKUNDEAK / ELECCIONES CONGRESO

## BIZKAIA

Zenbatuta % / % Escrutado: 100,00

Errolda/Censo:

949.700

Boto-emaileak/Votantes:

633.977

66,76%

Baliogabeak/Nulos:

3.665

0,58 %

Abstentzia/Abstención:

315.723

33,24%

Zuriak/Blancos:

3.806


0,60 %












Botoak zerrendeil/  
Votos a candidaturas:

626.506

98,82 %

## Jarlekuak / Escaños



Hautagaitzak Candidaturas	Botoak Votos	Botoen % % Votos	Jarlekuak Escaños
 EAJ-PNV	221.979	35,43	3
 PSE-EE (PSOE)	120.566	19,24	2
 ELKARREKIN PODEMOS-UP	97.125	15,50	1
 EH Bildu	94.669	15,11	1
 PP	55.621	8,88	1
 VOX	15.284	2,44	0
 MÁS PAÍS-CANDIDATURA ECOLOGISTA	8.542	1,36	0
 Cs	6.929	1,11	0
 PACMA	3.783	0,60	0
 RECORTES CERO-GV	753	0,12	0
 PUM+J	494	0,08	0
BESTE BATZUK/OTRAS	761	0,12	0
Banatu beharreko jarleku kopurua / N° de escaños a repartir			<b>8</b>



## Emaitzen Konparaketa / Comparativa resultados

BIZKAIA											
	2019 Azaroa / Noviembre			2019			2019 Apirila / Abril			2016	
	KONGRESUA CONGRESO			BATZAR NAGUSIAK JUNTAS GENERALES			KONGRESUA CONGRESO			EUSKO LEGE BILTZARRA PARLAMENTO VASCO	
Errolda / Censo	949.700			909.664			949.442			947.636	
Boto-emalleak / Votantes	633.977			598.872			691.702			573.133	
Abstentzioa % Abstención	33,24			34,17			27,15			39,52	
Baliogabeak / Nulos	3.665			4.613			4.742			2.495	
Baliodunak / Válidos	630.312			593.095			686.960			570.638	
Zuriak / Blancos	3.806			4.905			4.557			3.484	
Botoak zerrendei / A candidaturas	626.506			588.190			682.403			567.154	
Hautagaitza / Candidatura	Botoak Votos	Botoen % % Votos	Jarlekuak Escaños	Botoak Votos	Botoen % % Votos	Botoak Votos	Botoen % % Votos	Jarlekuak Escaños	Botoak Votos	Botoen % % Votos	
EAJ-PNV	221.979	35,43	3	255.754	43,48	235.916	34,57	3	238.581	42,07	
PSE-EE/PSOE	120.566	19,24	2	97.653	16,60	136.547	20,01	2	66.506	11,73	
ELKARREKIN PODEMOS-UP	97.125	15,50	1	62.430	10,61	121.740	17,84	2	84.195	14,85	
EH BILDU	94.669	15,11	1	116.794	19,86	91.771	13,45	1	99.610	17,56	
PP	55.621	8,88	1	39.197	6,66	49.859	7,31	0	55.128	9,72	
Cs	6.929	1,11	0	7.034	1,20	21.392	3,13	0	10.963	1,93	
VOX	15.284	2,44	0	5.535	0,94	15.839	2,32	0			
MÁS PAÍS-CANDIDATURA ECOLOGISTA	8.542	1,36	0								
Beste batzuk / Otras	5.791	0,92	0	3.793	0,64	9.339	1,37	0	12.171	2,15	

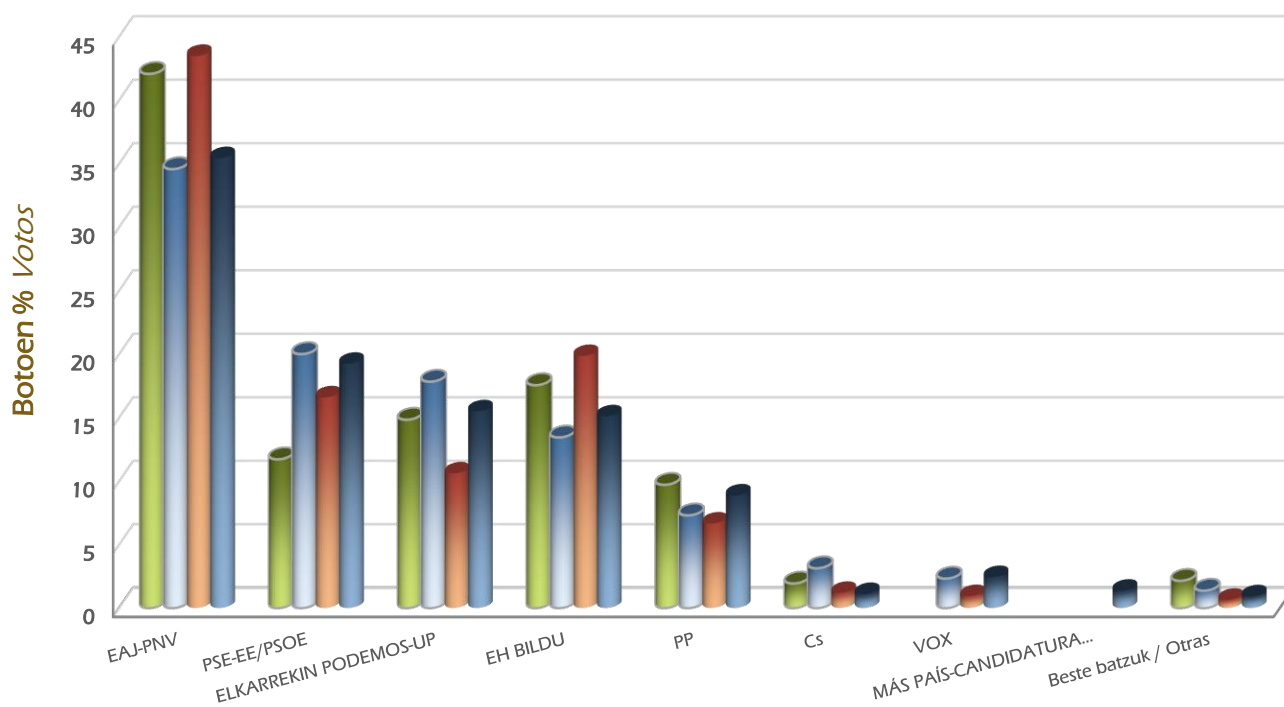
## BIZKAIA

■ 2016 Eusko Legebiltzarra/Parlamento Vasco

■ 2019 Kongresua apirila/Abril Congreso

■ 2019 Batzar Nagusiak/Juntas Generales

■ 2019 Kongresua azaroa/Noviembre Congreso





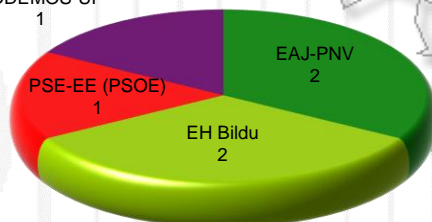
## KONGRESURAKO HAUTESKUNDEAK / ELECCIONES CONGRESO

## GIPUZKOA

Zenbatuta % / % Escrutado: 100,00

Errolda/Censo:	584.479	Boto-emaileak/Votantes:	384.546	65,79%	Baliogabeak/Nulos:	1.678	0,44 %
		Abstentzioa/Abstención:	199.933	34,21%	Zuriak/Blancos:	1.907	0,50 %
					Botoak zerrendei/ Votos a candidaturas:	380.961	99,07 %

## Jarlekuak / Escaños

ELKARREKIN  
PODEMOS-UP  
1

Hautagaitzak Candidaturas	Botoak Votos	Botoen % % Votos	Jarlekuak Escaños
EAJ-PNV	116.761	30,65	2
EH Bildu	98.951	25,97	2
PSE-EE (PSOE)	69.342	18,20	1
ELKARREKIN PODEMOS-UP	57.363	15,06	1
PP	23.619	6,20	0
VOX	7.274	1,91	0
Cs	3.824	1,00	0
PACMA	2.070	0,54	0
EB	570	0,15	0
RECORTES CERO-GV	510	0,13	0
PUM+J	401	0,11	0
ELAK/PCTE	276	0,07	0
Banatu beharreko jarleku kopurua / N° de escaños a repartir			<b>6</b>

## Emitzen Konparaketa / Comparativa resultados

GIPUZKOA											
	2019 Azaroa / Noviembre			2019			2019 Apirila / Abril			2016	
	KONGRESUA CONGRESO			BATZAR NAGUSIAK JUNTAS GENERALES			KONGRESUA CONGRESO			EUSKO LEGEBILTZARRA PARLAMENTO VASCO	
Errolda / Censo	584.479			556.062			583.761			581.022	
Boto-emaileak / Votantes	384.546			370.597			414.600			345.020	
Abstentzioa % Abstención	34,21			33,35			28,98			40,62	
Baliogabeak / Nulos	1.678			3.114			2.474			1.064	
Baliodunak / Válidos	382.868			367.483			412.126			343.956	
Zuriak / Blancos	1.907			3.205			2.422			2.119	
Botoak zerrendei / A candidaturas	380.961			364.278			409.704			341.837	
Hautagaitza / Candidatura	Botoak Votos	Botoen % % Votos	Jarlekuak Escaños	Botoak Votos	Botoen % % Votos	Botoak Votos	Botoen % % Votos	Jarlekuak Escaños	Botoak Votos	Botoen % % Votos	
EAJ-PNV	116.761	30,65	2	130.799	35,91	119.668	29,21	2	117.260	34,30	
PSE-EE/PSOE	69.342	18,20	1	62.846	17,25	77.720	18,97	1	40.425	11,83	
ELKARREKIN PODEMOS-UP	57.363	15,06	1	32.858	9,02	71.296	17,40	1	48.800	14,28	
EH BILDU	98.951	25,97	2	116.198	31,90	96.364	23,52	2	98.663	28,86	
PP	23.619	6,20	0	17.290	4,75	20.797	5,08	0	24.766	7,24	
Cs	3.824	1,00	0	3.685	1,01	11.892	2,90	0	5.730	1,68	
VOX	7.274	1,91	0			6.783	1,66	0			
Beste batzuk / Otras	3.827	1,00	0	602	0,17	5.184	1,27	0	6.193	1,81	

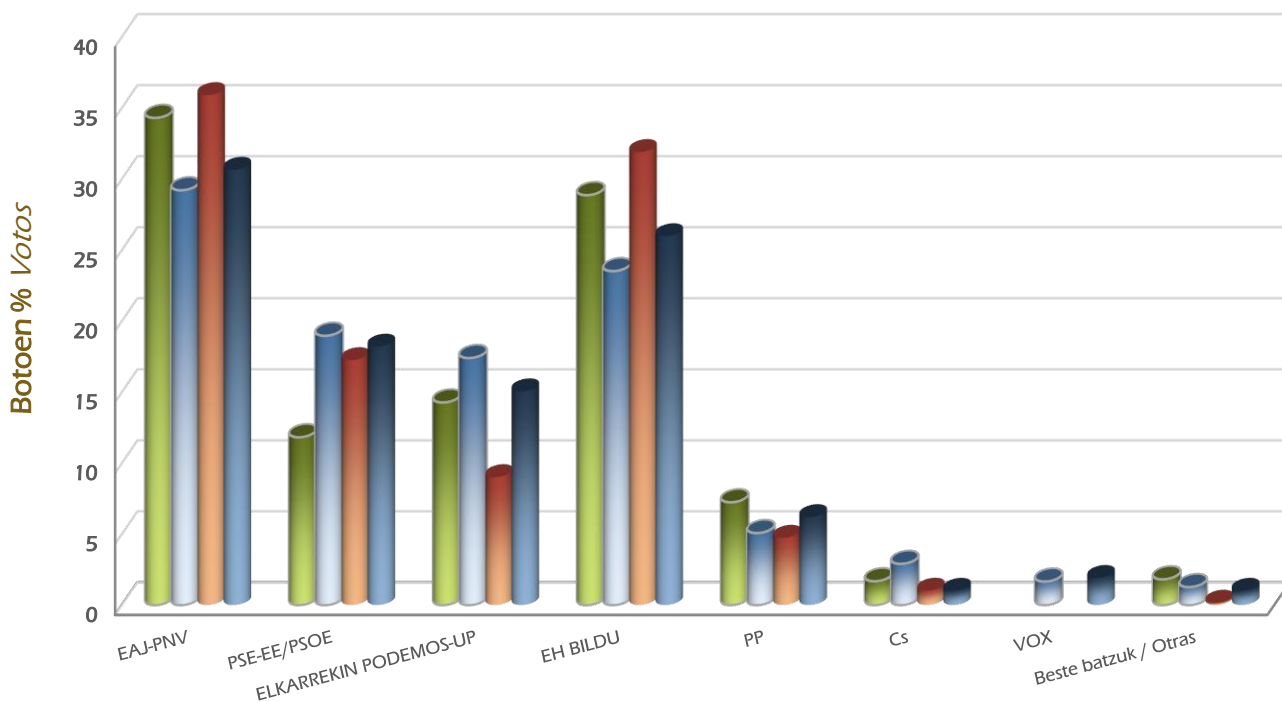
## GIPUZKOA

■ 2016 Eusko Legebiltzarra/Parlamento Vasco

■ 2019 Kongresua apirila/Abril Congreso

■ 2019 Batzar Nagusiak/Juntas Generales

■ 2019 Kongresua azaroa/Noviembre Congreso



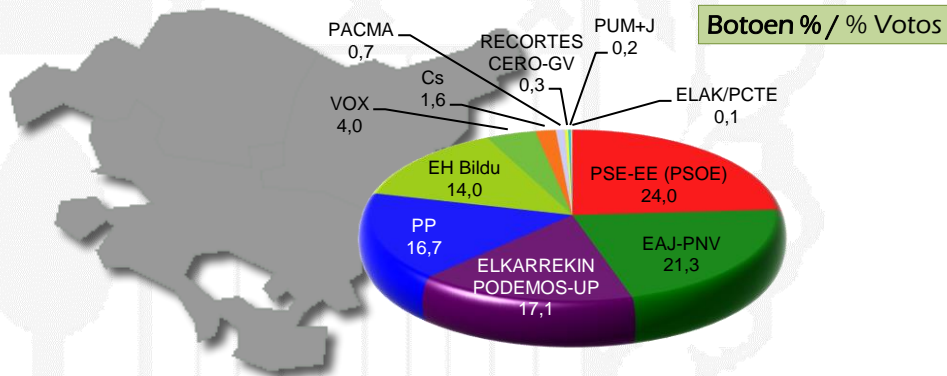


## KONGRESURAKO HAUTESKUNDEAK / ELECCIONES CONGRESO

## VITORIA-GASTEIZ

Kontatua % / % Escrutado: 100,00

Errolda/Censo:	189.600	Boto-emaileak/Votantes:	128.849	67,96%	Baliogabeak/Nulos:	939	0,73 %
		Abstentzia/Abstención:	60.751	32,04%	Zuriak/Blancos:	688	0,53 %
					Botoak zerrendei/ Votos a candidaturas:	127.222	98,74 %



Hautagai-zerrendak Candidaturas	Botoak Votos	Botoen % % Votos
PSE-EE (PSOE)	30.503	23,98
EAJ-PNV	27.056	21,27
ELKARREKIN PODEMOS-UP	21.740	17,09
PP	21.259	16,71
EH Bildu	17.823	14,01
VOX	5.096	4,01
Cs	2.071	1,63
PACMA	929	0,73
RECORTES CERO-GV	328	0,26
PUM+J	258	0,20
ELAK/PCTE	159	0,12

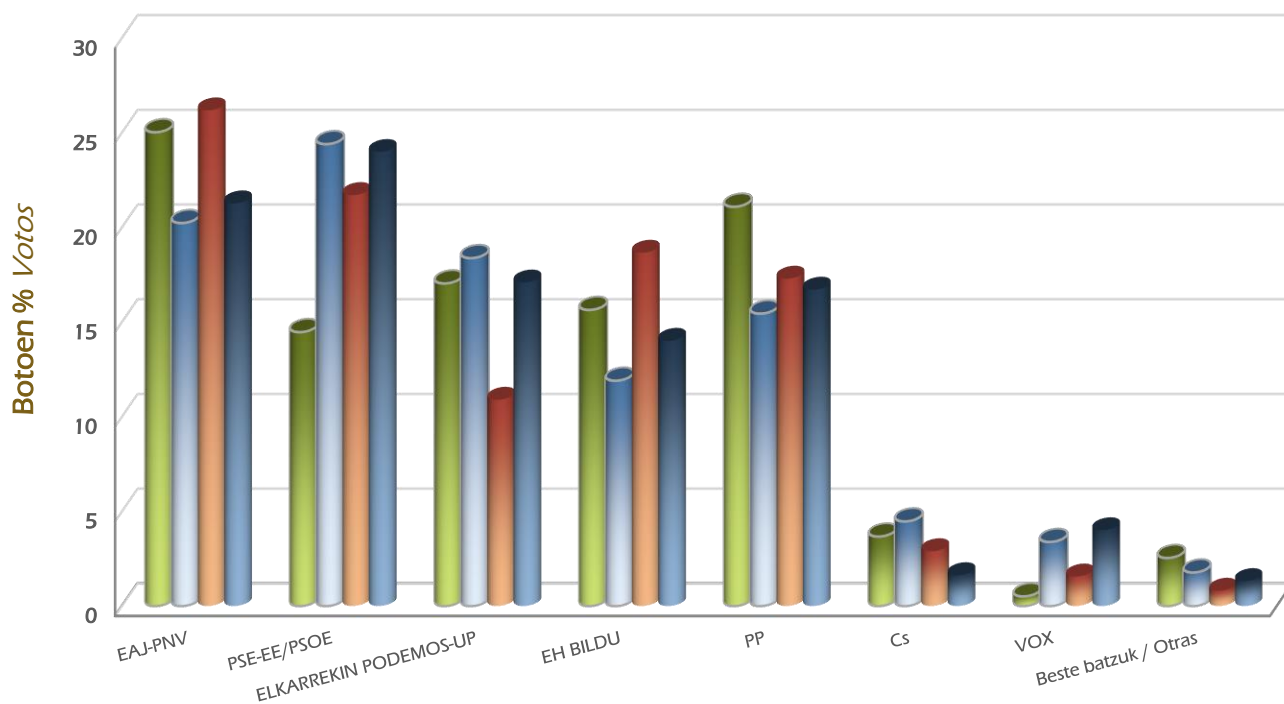


## Emitzen Konparaketa / Comparativa resultados

VITORIA - GASTEIZ								
	2019 Azaroa / Noviembre		2019		2019 Apirila / Abril		2016	
	KONGRESUA CONGRESO		BATZAR NAGUSIAK JUNTAS GENERALES		KONGRESUA CONGRESO		EUSKO LEgebiltzarra PARLAMENTO VASCO	
Errolda / Censo	189.600		189.056		189.043		186.647	
Boto-emaeleak / Votantes	128.849		119.922		133.121		112.301	
Abstentzioa % Abstención	32,04		36,57		29,58		39,83	
Baliogabeak / Nulos	939		1.057		1.353		830	
Baliodunak / Válidos	127.910		118.865		131.768		111.471	
Zuriak / Blancos	688		981		792		811	
Botoak zerrendei / A candidaturas	127.222		117.884		130.976		110.660	
Hautagaitza / Candidatura	Botoak Votos	Botoen % % Votos	Botoak Votos	Botoen % % Votos	Botoak Votos	Botoen % % Votos	Botoak Votos	Botoen % % Votos
EAJ-PNV	27.056	21,27	30.857	26,18	26.498	20,23	27.691	25,02
PSE-EE/PSOE	30.503	23,98	25.586	21,70	31.954	24,40	16.016	14,47
ELKARREKIN PODEMOS-UP	21.740	17,09	12.850	10,90	24.073	18,38	18.860	17,04
EH BILDU	17.823	14,01	21.998	18,66	15.596	11,91	17.314	15,65
PP	21.259	16,71	20.384	17,29	20.235	15,45	23.339	21,09
Cs	2.071	1,63	3.417	2,90	5.860	4,47	4.066	3,67
VOX	5.096	4,01	1.840	1,56	4.439	3,39	562	0,51
Beste batzuk / Otras	1.674	1,32	952	0,81	2.321	1,77	2.812	2,54

## VITORIA - GASTEIZ

- 2016 Eusko Legebiltzarra/Parlamento Vasco
- 2019 Kongresua apirila/Abril Congreso
- 2019 Batzar Nagusiak/Juntas Generales
- 2019 Kongresua azaroa/Noviembre Congreso

















## KONGRESURAKO HAUTESKUNDEAK / ELECCIONES CONGRESO

## BILBAO

Kontatua % / % Escrutado: 100,00

Errolda/Censo:	272.827	Boto-emaileak/Votantes:	184.893	67,77%	Baliogabeak/Nulos:	971	0,53 %
		Abstentzioa/Abstención:	87.934	32,23%	Zuriak/Blancos:	1.227	0,66 %
					Botoak zerrendei/ Votos a candidaturas:	182.695	98,81 %



Hautagai-zerrendak Candidaturas	Botoak Votos	Botoen % % Votos
 EAJ-PNV	63.534	34,78
 PSE-EE (PSOE)	36.338	19,89
 ELKARREKIN PODEMOS-UP	27.791	15,21
 PP	22.104	12,10
 EH Bildu	20.104	11,00
 VOX	5.598	3,06
 MÁS PAÍS-CANDIDATURA ECOLOGISTA	3.023	1,65
 Cs	2.384	1,30
 PACMA	1.182	0,65
 RECORTES CERO-GV	236	0,13
 PUM+J	186	0,10
BESTE BATZUK/OTRAS	215	0,12



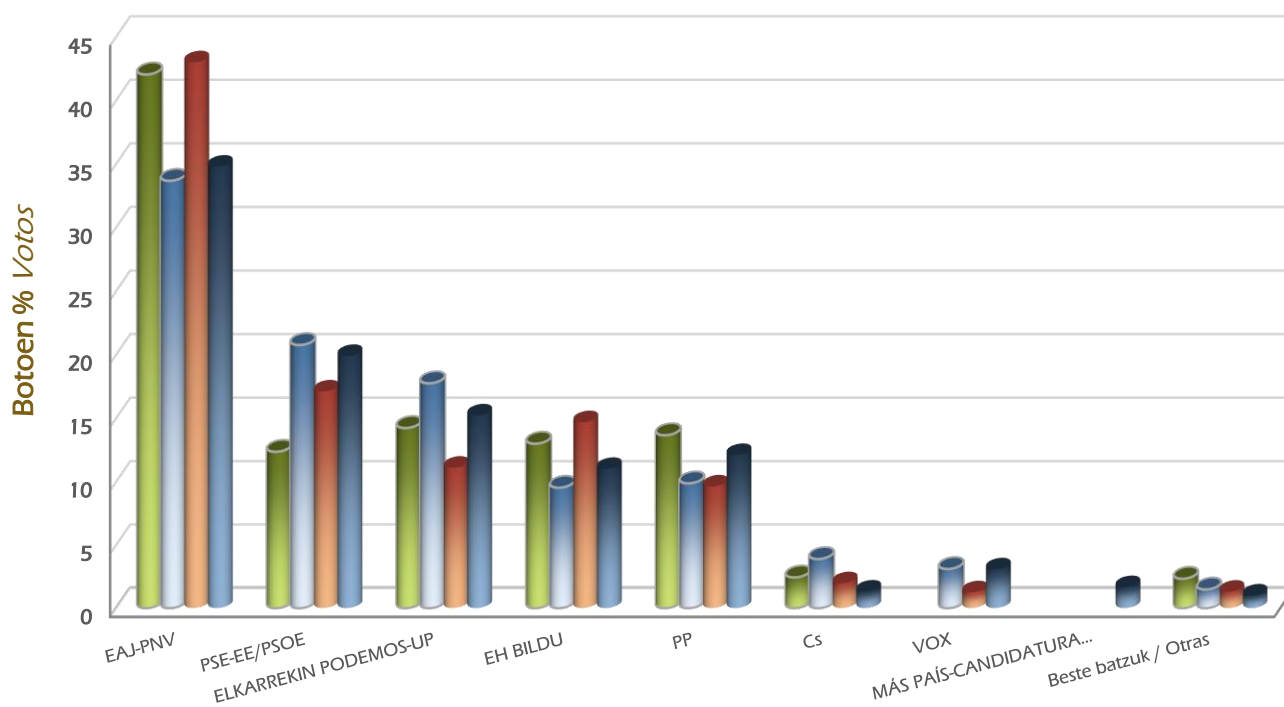


## Emitzen Konparaketa / Comparativa resultados

BILBAO								
	2019 Azaroa / Noviembre		2019		2019 Apirila / Abril		2016	
	KONGRESUA CONGRESO		BATZAR NAGUSIAK JUNTAS GENERALES		KONGRESUA CONGRESO		EUSKO LEGEBILTZARRA PARLAMENTO VASCO	
Errolda / Censo	272.827		272.891		273.041		273.513	
Boto-emaileak / Votantes	184.893		168.592		203.643		166.594	
Abstentzioa % Abstención	32,23		38,22		25,42		39,09	
Baliogabeak / Nulos	971		942		1.312		573	
Baliodunak / Válidos	183.922		167.650		202.331		166.021	
Zuriak / Blancos	1.227		1.433		1.472		1.048	
Botoak zerrendei / A candidaturas	182.695		166.217		200.859		164.973	
Hautagaitza / Candidatura	Botoak Votos	Botoen % % Votos	Botoak Votos	Botoen % % Votos	Botoak Votos	Botoen % % Votos	Botoak Votos	Botoen % % Votos
EAJ-PNV	63.534	34,78	71.446	42,98	67.625	33,67	69.332	42,03
PSE-EE/PSOE	36.338	19,89	28.421	17,10	41.685	20,75	20.383	12,36
ELKARREKIN PODEMOS-UP	27.791	15,21	18.450	11,10	35.637	17,74	23.470	14,23
EH BILDU	20.104	11,00	24.401	14,68	19.133	9,53	21.431	12,99
PP	22.104	12,10	15.999	9,63	19.826	9,87	22.530	13,66
Cs	2.384	1,30	3.266	1,96	7.794	3,88	3.997	2,42
VOX	5.598	3,06	2.078	1,25	6.210	3,09		
MÁS PAÍS-CANDIDATURA ECOLOGISTA	3.023	1,65						
Beste batzuk / Otras	1.819	1,00	2.156	1,30	2.949	1,47	3.830	2,32

### BILBAO

- 2016 Eusko Legebiltzarra/Parlamento Vasco
- 2019 Kongresua apirila/Abril Congreso
- 2019 Batzar Nagusiak/Juntas Generales
- 2019 Kongresua azaroa/Noviembre Congreso

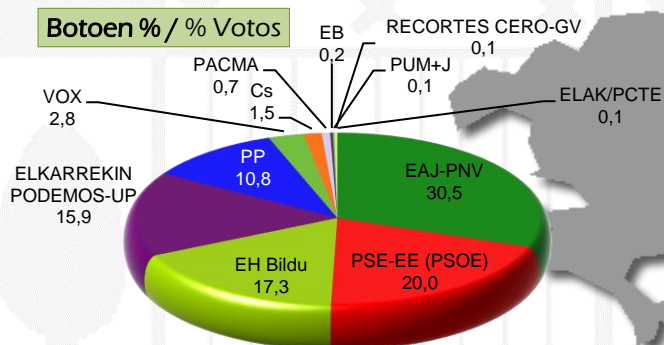














## KONGRESURAKO HAUTESKUNDEAK / ELECCIONES CONGRESO

## DONOSTIA / SAN SEBASTIÁN

Kontatua % / % Escrutado: 100,00

Errolda/Censo:	147.456	Boto-emaelek/Votantes:	102.068	69,22%	Baliogabeak/Nulos:	372	0,36 %
		Abstentzia/Abstención:	45.388	30,78%	Zuriak/Blancos:	564	0,55 %
					Botoak zerrendei/ Votos a candidaturas:	101.132	99,08 %



Hautagai-zerrendak Candidaturas	Botoak Votos	Botoen % % Votos
 EAJ-PNV	30.828	30,48
 PSE-EE (PSOE)	20.237	20,01
 EH Bildu	17.515	17,32
 ELKARREKIN PODEMOS-UP	16.069	15,89
 PP	10.907	10,78
 VOX	2.857	2,83
 Cs	1.469	1,45
 PACMA	676	0,67
 EB	200	0,20
 PUM+J	150	0,15
 RECORTES CERO-GV	148	0,15
 ELAK/PCTE	76	0,08

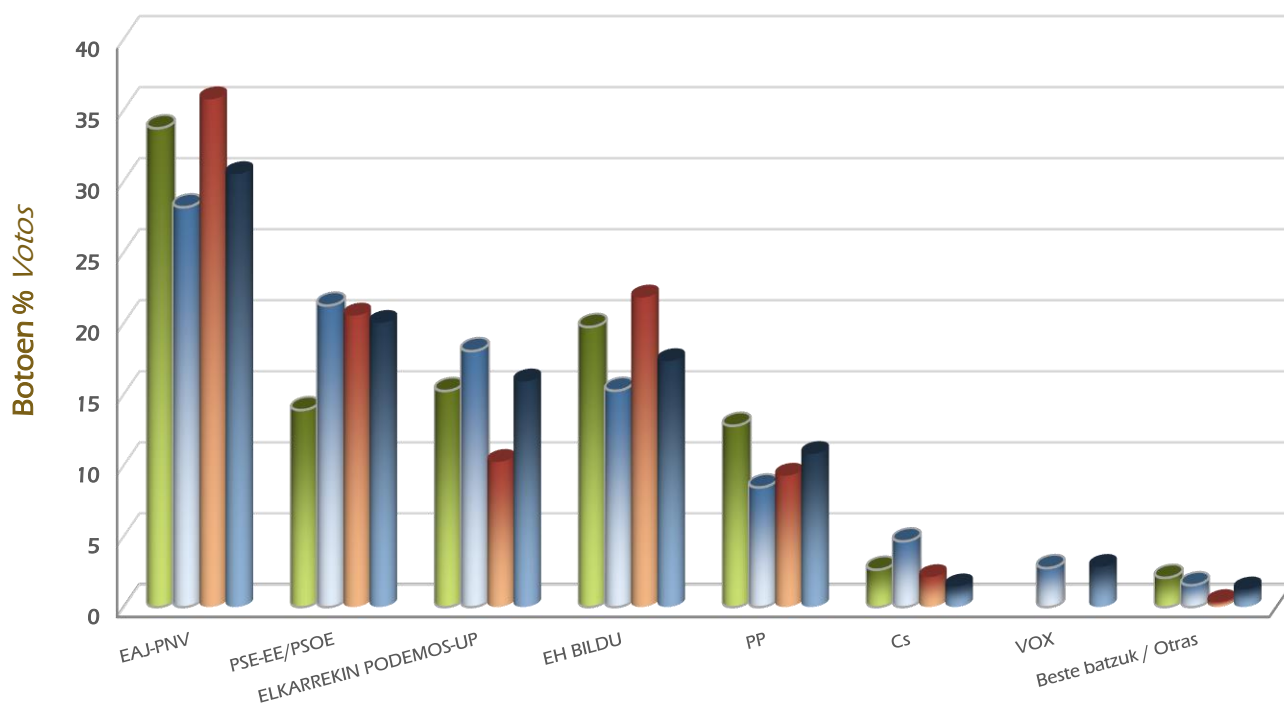


## Emaitzen Konparaketa / Comparativa resultados

DONOSTIA / SAN SEBASTIÁN								
	2019 Azaroa / Noviembre		2019		2019 Apirila / Abril		2016	
	KONGRESUA CONGRESO		BATZAR NAGUSIAK JUNTAS GENERALES		KONGRESUA CONGRESO		EUSKO LEgebiltzarra PARLAMENTO VASCO	
Errolda / Censo	147.456		147.273		147.444		147.060	
Boto-emaileak / Votantes	102.068		96.102		111.102		91.964	
Abstentzioa % Abstención	30,78		34,75		24,65		37,46	
Baliogabeak / Nulos	372		592		504		237	
Baliodunak / Válidos	101.696		95.510		110.598		91.727	
Zuriak / Blancos	564		878		762		657	
Botoak zerrendei / A candidaturas	101.132		94.632		109.836		91.070	
Hautagaitza / Candidatura	Botoak Votos	Botoen % % Votos	Botoak Votos	Botoen % % Votos	Botoak Votos	Botoen % % Votos	Botoak Votos	Botoen % % Votos
EAJ-PNV	30.828	30,48	33.828	35,75	30.921	28,15	30.697	33,71
PSE-EE/PSOE	20.237	20,01	19.423	20,52	23.324	21,24	12.639	13,88
ELKARREKIN PODEMOS-UP	16.069	15,89	9.676	10,22	19.802	18,03	13.864	15,22
EH BILDU	17.515	17,32	20.626	21,80	16.740	15,24	17.967	19,73
PP	10.907	10,78	8.760	9,26	9.263	8,43	11.634	12,77
Cs	1.469	1,45	1.992	2,10	5.085	4,63	2.395	2,63
VOX	2.857	2,83			3.016	2,75		
Beste batzuk / Otras	1.250	1,24	327	0,35	1.685	1,53	1.874	2,06

## DONOSTIA / SAN SEBASTIÁN

- 2016 Eusko Legebiltzarra/Parlamento Vasco
- 2019 Kongresua apirila/Abril Congreso
- 2019 Batzar Nagusiak/Juntas Generales
- 2019 Kongresua azaroa/Noviembre Congreso



























## KONGRESURAKO HAUTESKUNDEAK / ELECCIONES CONGRESO

## ESTATUA / ESTADO

Zenbatuta % / % Escrutado: 100,00

Errola/Censo:	37.001.379	Boto-emaileak/Votantes:	24.507.715	66,23%	Baliogabeak/Nulos:	249.487	1,02 %
		Abstentzia/Abstención:	12.493.664	33,77%	Zuriak/Blancos:	217.227	0,89 %
					Botoak zerrende/ Votos a candidaturas:	24.041.001	98,10 %

Hautagaitzak Candidaturas	Botoak Votos	Botoen % % Votos	Jarlekuak Escaños
 PSOE	6.792.199	28,25	120
 PP	5.047.040	20,99	89
 VOX	3.656.979	15,21	52
 PODEMOS-IU	2.381.960	9,91	26
 ERC-SOBIRANISTES	874.859	3,64	13
 Cs	1.650.318	6,86	10
 JxCAT-JUNTS	530.225	2,21	8
 ECP-GUANYEM EL CANVI	549.173	2,28	7
 EAJ-PNV	379.002	1,58	6
 EH Bildu	277.621	1,15	5
 MÁS PAÍS-EQUO	353.541	1,47	2
 CUP-PR	246.971	1,03	2
 PODEMOS-EU	188.231	0,78	2
 CCa-PNC-NC	124.289	0,52	2
 NA+	99.078	0,41	2
 MÉS COMPROMÍS	176.287	0,73	1
 BNG	120.456	0,50	1
 PRC	68.830	0,29	1
 ¡TERUEL EXISTE!	19.761	0,08	1
 PACMA	228.856	0,95	0
 MÁS PAÍS	52.478	0,22	0
 RECORTES CERO-GV	35.042	0,15	0



	Hautagitzak Candidaturas	Botoak Votos	Botoen % % Votos	Jarlekuak Escaños
	PUM+J	27.272	0,11	0
	MÉS-ESQUERRA	18.295	0,08	0
	AxSí	14.046	0,06	0
	PCTE	13.029	0,05	0
	GBAI	12.709	0,05	0
	UPL	10.243	0,04	0
	PCOE	9.725	0,04	0
	CpM	8.955	0,04	0
	PCPE	8.244	0,03	0
	EB	5.970	0,02	0
	ERPV	5.875	0,02	0
	AVANT ADELANTE LOS VERDES	5.416	0,02	0
	XAV	5.416	0,02	0
	PCPA	3.439	0,01	0
	VERDES	3.287	0,01	0
	PH	3.150	0,01	0
	I.Fem	3.005	0,01	0
	UIG-SOM-CUIDES	2.339	0,01	0
	SOMOS REGIÓN	2.328	0,01	0
	IZOP	2.325	0,01	0
	PCPC	2.145	0,01	0
	AHORA CANARIAS	2.032	0,01	0
	CONTIGO	2.015	0,01	0
	CHA	2.000	0,01	0
	BESTE BATZUK/OTRAS	14.545	0,06	0
<b>Banatu beharreko jarleku kopurua / N° de escaños a repartir</b>				<b>350</b>

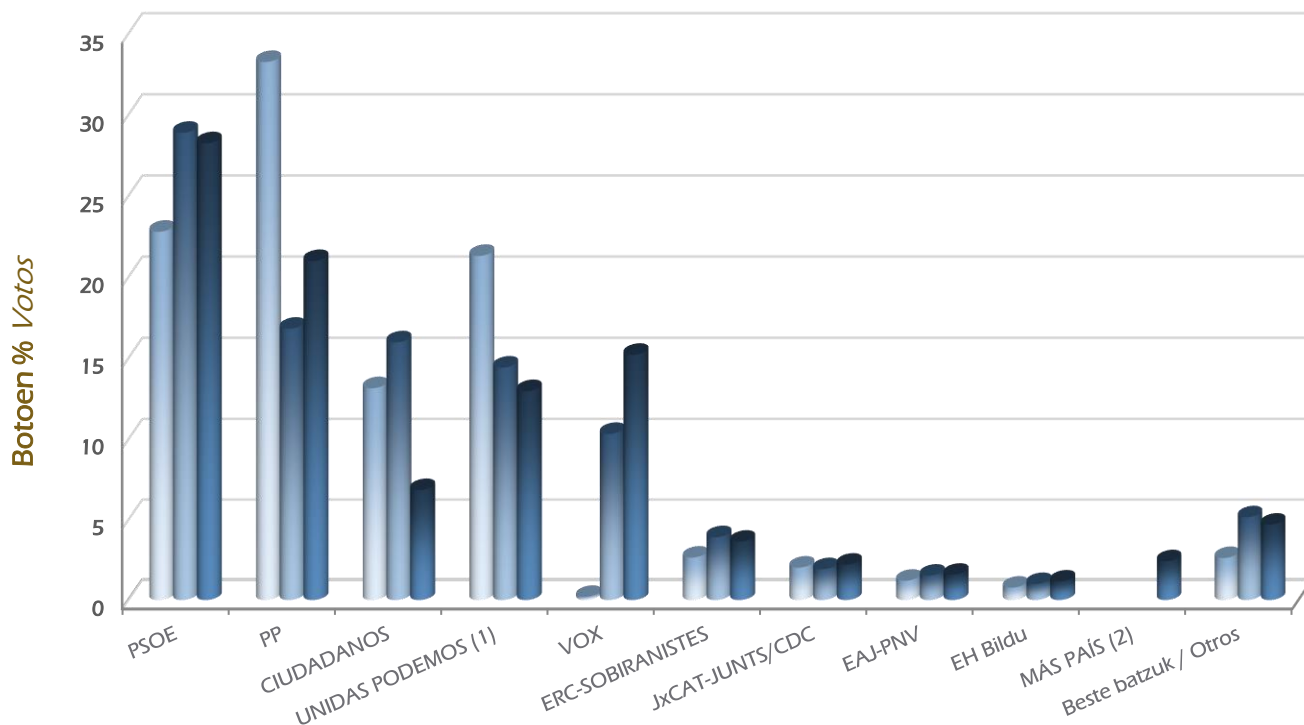


## Emitzen Konparaketa / Comparativa resultados

ESTATUA / ESTADO									
Kongresua / Congreso									
	2019			2019			2016		
	Azaroa / Noviembre			Apirila / Abril					
Errolda / Censo	37.001.379			36.898.883			36.520.913		
Boto-emailleak / Votantes	24.507.715			26.478.140			24.279.259		
Abstentzia / % Abstención	33,77			28,24			33,52		
Baliogabeak / Nulos	249.487			276.769			225.504		
Baliiodunak / Válidos	24.258.228			26.201.371			24.053.755		
Zuriak / Blancos	217.227			199.836			179.081		
Botoak zerrende / A candidaturas	24.041.001			26.001.535			23.874.674		
Hautagaitza / Candidatura	Botoak Votos	Botoen % % Votos	Jarlekuak Escaños	Botoak Votos	Botoen % % Votos	Jarlekuak Escaños	Botoak Votos	Botoen % % Votos	Jarlekuak Escaños
PSOE	6.792.199	28,25	120	7.513.142	28,89	123	5.443.846	22,80	85
PP	5.047.040	20,99	89	4.373.653	16,82	66	7.941.236	33,26	137
CIUDADANOS	1.650.318	6,86	10	4.155.665	15,98	57	3.141.570	13,16	32
UNIDAS PODEMOS <sup>(1)</sup>	3.119.364	12,98	35	3.751.145	14,43	42	5.087.538	21,31	71
VOX	3.656.979	15,21	52	2.688.092	10,34	24	47.182	0,20	0
ERC-SOBIRANISTES	874.859	3,64	13	1.020.392	3,92	15	632.234	2,65	9
JxCAT-JUNTS/CDC	530.225	2,21	8	500.787	1,93	7	483.488	2,03	8
EAJ-PNV	379.002	1,58	6	395.884	1,52	6	287.014	1,20	5
EH Bildu	277.621	1,15	5	259.647	1,00	4	184.713	0,77	2
CCa-PNC-NC/CCa-PNC	124.289	0,52	2	137.664	0,53	2	78.253	0,33	1
NAVARRA SUMA	99.078	0,41	2	107.619	0,41	2			
PRC	68.830	0,29	1	52.266	0,20	1			
PACMA	228.856	0,95	0	328.299	1,26	0	286.702	1,20	0
BNG	120.456	0,50	1	94.433	0,36	0	45.252	0,19	0
GBAI	12.709	0,05	0	22.309	0,09	0	14.343	0,06	0
MÁS PAÍS <sup>(2)</sup>	582.306	2,42	3						
CUP-PR	246.971	1,03	2						
Beste batzuk / Otros	229.899	0,96	1	600.538	2,31	1	201.303	0,84	0

## ESTATUA / ESTADO

■ 2016 ■ Apirila / Abril ■ Azaroa / Noviembre



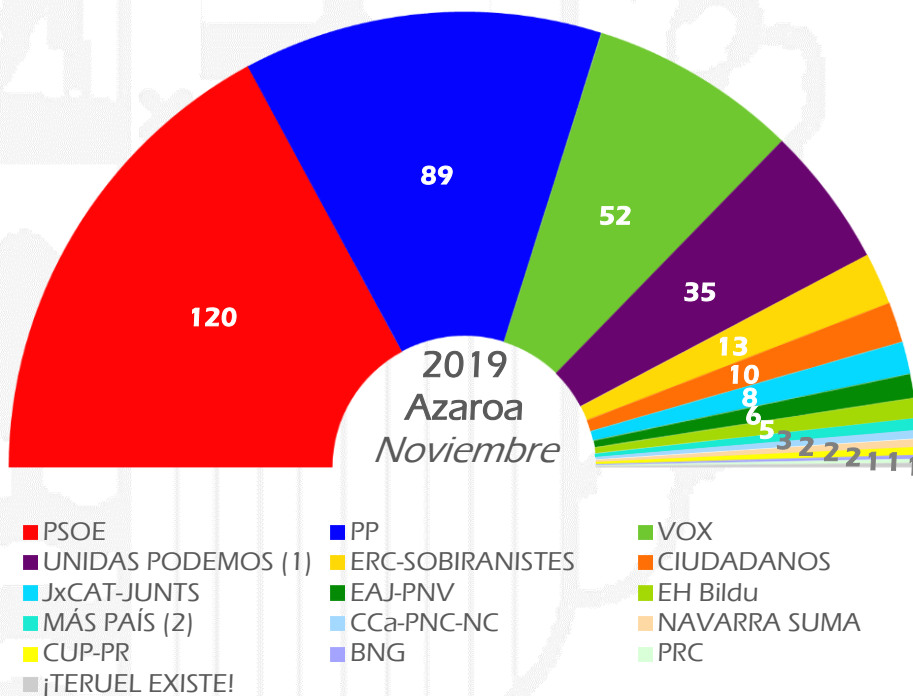
<sup>(1)</sup> UNIDAS PODEMOS: 2019, azaroa / noviembre: PODEMOS-IU + ECP-GUANYEM EL CANVI + PODEMOS-EU  
2019, apirila / abril: PODEMOS-IU-EQUO + ECP-GUANYEM + PODEMOS-EU

<sup>(2)</sup> MÁS PAÍS: 2016: PODEMOS-IU-EQUO + ECP+PODEMOS-EN MAREA-ANOVA-EU + PODEMOS-COMPROMÍS-EUPV  
MÁS PAÍS-EQUO + MÁS PAÍS-CANDIDATURA ECOLOGISTA + MÁS PAÍS-CHUNTA ARAGONESISTA-EQUO + MÁS COMPROMÍS



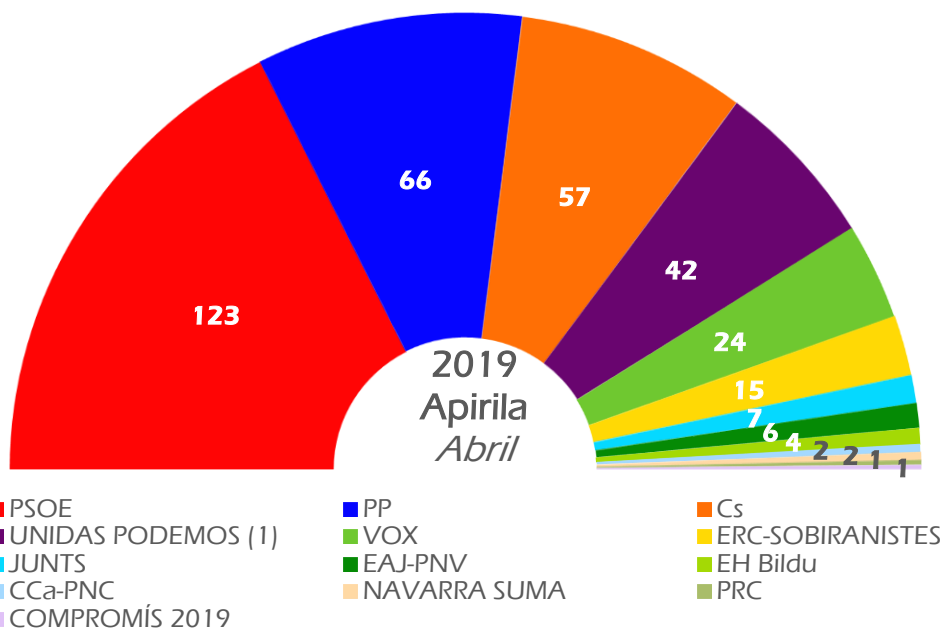
## Jarlekuen banaketa / Reparto de escaños

### KONGRESURAKO HAUTESKUNDEAK / ELECCIONES CONGRESO



<sup>(1)</sup> UNIDAS PODEMOS: PODEMOS-IU + ECP-GUANYEM EL CANVI + PODEMOS-EU

<sup>(2)</sup> MÁS PAÍS: MÁS PAÍS-EQUO + MÁS PAÍS-CANDIDATURA ECOLOGISTA + MÁS PAÍS-CHUNTA ARAGONESISTA-EQUO + MÉS COMPROMÍS



<sup>(1)</sup> UNIDAS PODEMOS: PODEMOS-IU-EQUO + ECP-GUANYEM + PODEMOS-EU



## Hautagaitza irabazleak probintziaz probintzia

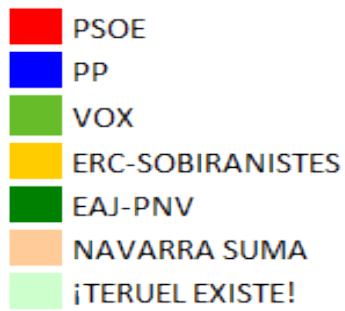
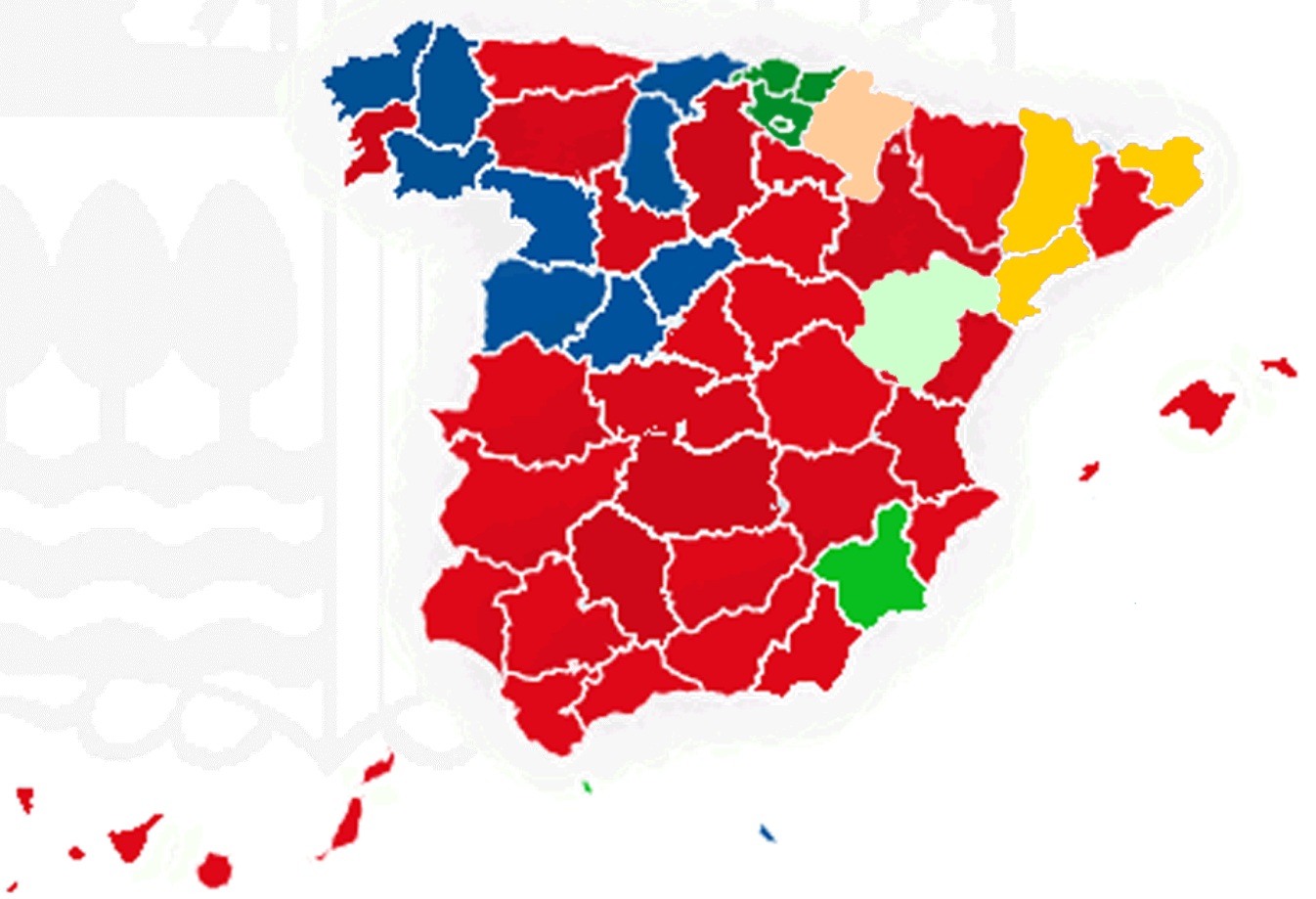
### Candidaturas ganadoras por provincia

Probintzia <i>Provincia</i>	Hautagaitza irabazlea <i>Candidatura ganadora</i>	Botoak <i>Votos</i>	Botoen % <i>% Votos</i>	Jarlekuak <i>Escaños</i>
A Coruña	PP	187.127	30,87	3
Albacete	PSOE	69.848	32,87	2
Alicante / Alacant	PSOE	240.202	28,43	4
Almería	PSOE	89.295	29,79	2
Araba	EAJ-PNV	40.262	23,69	1
Asturias	PSOE	186.211	33,69	3
Avila	PP	32.527	35,07	1
Badajoz	PSOE	142.312	38,82	3
Barcelona	PSC-PSOE	638.319	21,96	8
Bizkaia	EAJ-PNV	221.979	35,43	3
Burgos	PSOE	64.182	32,69	2
Cáceres	PSOE	85.135	38,46	2
Cádiz	PSOE	188.271	31,02	3
Cantabria	PP	84.583	25,99	2
Castellón / Castelló	PSOE	84.078	28,77	2
Ceuta	VOX	11.752	35,54	1
Ciudad Real	PSOE	92.046	34,57	2
Córdoba	PSOE	146.761	33,43	2
Cuenca	PSOE	40.670	37,62	2
Gipuzkoa	EAJ-PNV	116.761	30,65	2
Girona	ERC-SOBIRANISTES	91.932	26,01	2
Granada	PSOE	160.190	33,49	3
Guadalajara	PSOE	41.167	31,42	1
Huelva	PSOE	91.656	37,06	3
Huesca	PSOE	38.101	33,95	2
Illes Balears	PSOE	115.567	25,71	2
Jaén	PSOE	141.737	39,18	3
La Rioja	PSOE	57.485	35,23	2
Las Palmas	PSOE	141.078	29,39	3
León	PSOE	87.896	33,81	2
Lleida	ERC-SOBIRANISTES	65.236	31,70	2
Lugo	PP	68.530	38,49	2
Madrid	PSOE	957.401	27,09	10
Málaga	PSOE	226.831	30,31	4
Melilla	PP	9.136	29,71	1
Murcia	VOX	199.829	28,16	3
Navarra	NA+	99.078	29,88	2
Ourense	PP	67.580	39,80	2
Palencia	PP	34.195	36,08	2
Pontevedra	PSdeG-PSOE	166.377	32,13	3
Salamanca	PP	67.715	35,05	2
Santa Cruz de	PSOE	132.518	28,80	2
Segovia	PP	28.057	33,39	1
Sevilla	PSOE	380.385	36,59	5
Soria	PSOE	16.043	35,11	1
Tarragona	ERC-SOBIRANISTES	98.782	25,81	2
Teruel	¡TERUEL EXISTE!	19.761	26,80	1
Toledo	PSOE	116.282	32,23	2
Valencia / València	PSOE	375.879	27,25	4
Valladolid	PSOE	94.384	30,61	2
Zamora	PP	33.495	33,98	1
Zaragoza	PSOE	158.326	31,15	3



## Alderdi irabazleak botoen arabera probintziaka

*Partidos ganadores en votos por provincia*





## Araba / Álava

Udalerría <i>Municipio</i>	Zenbatuta <i>Escrutado</i>	Errolda <i>Censo</i>	Boto-emaileak <i>Votantes</i>	Abstentzioa <i>Abstención</i>	Zuriak <i>Blancos</i>	EAJ- PNV	PSE-EE (PSOE)	ELKARREKIN PODEMOS-UP	EH Bildu	PP	CIUDADANOS	VOX	Beste batzuk <i>Otros</i>
AGURAIN / SALVATIERRA		<b>3.569</b>	<b>2.259</b>	<b>1.310</b>	<b>3</b>	<b>658</b>	<b>339</b>	<b>318</b>	<b>742</b>	<b>114</b>	<b>18</b>	<b>39</b>	<b>13</b>
		3.558	2.448	1.110	14	729	359	385	705	136	45	33	27
% ... 100			<b>63,30</b>	<b>36,70</b>	<b>0,13</b>	<b>29,36</b>	<b>15,13</b>	<b>14,19</b>	<b>33,11</b>	<b>5,09</b>	<b>0,80</b>	<b>1,74</b>	<b>0,58</b>
			68,80	31,20	0,57	30,14	14,84	15,92	29,14	5,62	1,86	1,36	1,12
ALEGRÍA-DULANTZI		<b>2.020</b>	<b>1.385</b>	<b>635</b>	<b>5</b>	<b>381</b>	<b>284</b>	<b>249</b>	<b>240</b>	<b>114</b>	<b>22</b>	<b>54</b>	<b>23</b>
		2.005	1.438	567	4	394	304	276	214	100	56	41	30
% ... 100			<b>68,56</b>	<b>31,44</b>	<b>0,36</b>	<b>27,87</b>	<b>20,78</b>	<b>18,22</b>	<b>17,56</b>	<b>8,34</b>	<b>1,61</b>	<b>3,95</b>	<b>1,68</b>
			71,72	28,28	0,28	27,84	21,48	19,51	15,12	7,07	3,96	2,90	2,12
AMURRIO		<b>8.014</b>	<b>5.838</b>	<b>2.176</b>	<b>24</b>	<b>1.994</b>	<b>930</b>	<b>866</b>	<b>1.400</b>	<b>338</b>	<b>27</b>	<b>154</b>	<b>53</b>
		8.035	6.227	1.808	17	2.148	1.036	989	1.314	310	103	152	90
% ... 100			<b>72,85</b>	<b>27,15</b>	<b>0,41</b>	<b>34,61</b>	<b>16,14</b>	<b>15,03</b>	<b>24,30</b>	<b>5,87</b>	<b>0,47</b>	<b>2,67</b>	<b>0,92</b>
			77,50	22,50	0,27	34,97	16,87	16,10	21,39	5,05	1,68	2,47	1,47
AÑANA		<b>130</b>	<b>94</b>	<b>36</b>	<b>1</b>	<b>46</b>	<b>9</b>	<b>3</b>	<b>24</b>	<b>6</b>	<b>1</b>	<b>3</b>	<b>1</b>
		132	100	32	1	46	9	10	21	10	0	2	1
% ... 100			<b>72,31</b>	<b>27,69</b>	<b>1,06</b>	<b>49,46</b>	<b>9,68</b>	<b>3,23</b>	<b>25,81</b>	<b>6,45</b>	<b>1,08</b>	<b>3,23</b>	<b>1,08</b>
			75,76	24,24	1,00	46,46	9,09	10,10	21,21	10,10	0,00	2,02	1,01
ARAMAIO		<b>1.166</b>	<b>843</b>	<b>323</b>	<b>6</b>	<b>256</b>	<b>26</b>	<b>78</b>	<b>461</b>	<b>3</b>	<b>0</b>	<b>5</b>	<b>2</b>
		1.179	908	271	6	285	37	102	459	4	0	6	4
% ... 100			<b>72,30</b>	<b>27,70</b>	<b>0,71</b>	<b>30,81</b>	<b>3,13</b>	<b>9,39</b>	<b>55,48</b>	<b>0,36</b>	<b>0,00</b>	<b>0,60</b>	<b>0,24</b>
			77,01	22,99	0,66	31,77	4,12	11,37	51,17	0,45	0,00	0,67	0,45
ARMIÑÓN		<b>174</b>	<b>124</b>	<b>50</b>	<b>1</b>	<b>16</b>	<b>20</b>	<b>28</b>	<b>11</b>	<b>21</b>	<b>2</b>	<b>18</b>	<b>5</b>
		176	127	49	2	21	21	27	8	18	11	13	6
% ... 100			<b>71,26</b>	<b>28,74</b>	<b>0,81</b>	<b>13,22</b>	<b>16,53</b>	<b>23,14</b>	<b>9,09</b>	<b>17,36</b>	<b>1,65</b>	<b>14,88</b>	<b>4,13</b>
			72,16	27,84	1,57	16,80	16,80	21,60	6,40	14,40	8,80	10,40	4,80
ARRAIA-MAEZTU		<b>589</b>	<b>378</b>	<b>211</b>	<b>1</b>	<b>148</b>	<b>31</b>	<b>44</b>	<b>101</b>	<b>34</b>	<b>2</b>	<b>10</b>	<b>3</b>
		585	426	159	1	163	40	55	94	56	6	2	8
% ... 100			<b>64,18</b>	<b>35,82</b>	<b>0,26</b>	<b>39,68</b>	<b>8,31</b>	<b>11,80</b>	<b>27,08</b>	<b>9,12</b>	<b>0,54</b>	<b>2,68</b>	<b>0,80</b>
			72,82	27,18	0,23	38,44	9,43	12,97	22,17	13,21	1,42	0,47	1,89



Udalerría <i>Municipio</i>	Zenbatuta <i>Escrutado</i>	Errolda <i>Censo</i>	Boto-emaileak <i>Votantes</i>	Abstentzioa <i>Abstención</i>	Zuriak <i>Blancos</i>	EAJ- PNV	PSE-EE (PSOE)	ELKARREKIN PODEMOS-UP	EH Bildu	PP	CIUDADANOS	VOX	Beste batzuk <i>Otros</i>
ARRAZUA- UBARRUNDIA		<b>808</b>	<b>546</b>	<b>262</b>	<b>6</b>	<b>172</b>	<b>89</b>	<b>55</b>	<b>116</b>	<b>69</b>	<b>3</b>	<b>15</b>	<b>11</b>
		802	576	226	3	164	89	71	116	81	24	11	11
	% ... 100		<b>67,57</b>	<b>32,43</b>	<b>1,10</b>	<b>32,45</b>	<b>16,79</b>	<b>10,38</b>	<b>21,89</b>	<b>13,02</b>	<b>0,57</b>	<b>2,83</b>	<b>2,08</b>
		71,82	28,18	0,52	28,92	15,70	12,52	20,46	14,29	4,23	1,94	1,94	
ARTZINIEGA		<b>1.357</b>	<b>952</b>	<b>405</b>	<b>5</b>	<b>312</b>	<b>108</b>	<b>147</b>	<b>239</b>	<b>84</b>	<b>8</b>	<b>33</b>	<b>9</b>
		1.356	1.007	349	3	359	134	170	200	85	19	20	8
	% ... 100		<b>70,15</b>	<b>29,85</b>	<b>0,53</b>	<b>33,19</b>	<b>11,49</b>	<b>15,64</b>	<b>25,43</b>	<b>8,94</b>	<b>0,85</b>	<b>3,51</b>	<b>0,96</b>
		74,26	25,74	0,30	36,08	13,47	17,09	20,10	8,54	1,91	2,01	0,80	
ASPARRENA		<b>1.258</b>	<b>839</b>	<b>419</b>	<b>2</b>	<b>238</b>	<b>88</b>	<b>125</b>	<b>332</b>	<b>29</b>	<b>2</b>	<b>10</b>	<b>7</b>
		1.265	920	345	6	244	113	163	325	28	7	13	15
	% ... 100		<b>66,69</b>	<b>33,31</b>	<b>0,24</b>	<b>28,64</b>	<b>10,59</b>	<b>15,04</b>	<b>39,95</b>	<b>3,49</b>	<b>0,24</b>	<b>1,20</b>	<b>0,84</b>
		72,73	27,27	0,65	26,87	12,44	17,95	35,79	3,08	0,77	1,43	1,65	
AYALA / AIARA		<b>2.315</b>	<b>1.705</b>	<b>610</b>	<b>6</b>	<b>728</b>	<b>171</b>	<b>244</b>	<b>358</b>	<b>120</b>	<b>7</b>	<b>45</b>	<b>9</b>
		2.315	1.789	526	14	741	196	278	354	110	23	35	19
	% ... 100		<b>73,65</b>	<b>26,35</b>	<b>0,35</b>	<b>43,28</b>	<b>10,17</b>	<b>14,51</b>	<b>21,28</b>	<b>7,13</b>	<b>0,42</b>	<b>2,68</b>	<b>0,54</b>
		77,28	22,72	0,78	42,20	11,16	15,83	20,16	6,26	1,31	1,99	1,08	
BAÑOS DE EBRO / MAÑUETA		<b>213</b>	<b>162</b>	<b>51</b>	<b>3</b>	<b>54</b>	<b>28</b>	<b>6</b>	<b>3</b>	<b>44</b>	<b>4</b>	<b>18</b>	<b>0</b>
		215	179	36	3	64	29	7	2	50	12	8	0
	% ... 100		<b>76,06</b>	<b>23,94</b>	<b>1,85</b>	<b>34,39</b>	<b>17,83</b>	<b>3,82</b>	<b>1,91</b>	<b>28,03</b>	<b>2,55</b>	<b>11,46</b>	<b>0,00</b>
		83,26	16,74	1,68	37,21	16,86	4,07	1,16	29,07	6,98	4,65	0,00	
BARRUNDIA		<b>710</b>	<b>469</b>	<b>241</b>	<b>2</b>	<b>131</b>	<b>38</b>	<b>71</b>	<b>182</b>	<b>33</b>	<b>2</b>	<b>1</b>	<b>5</b>
		703	491	212	2	152	52	72	161	37	5	2	4
	% ... 100		<b>66,06</b>	<b>33,94</b>	<b>0,43</b>	<b>28,29</b>	<b>8,21</b>	<b>15,33</b>	<b>39,31</b>	<b>7,13</b>	<b>0,43</b>	<b>0,22</b>	<b>1,08</b>
		69,84	30,16	0,41	31,34	10,72	14,85	33,20	7,63	1,03	0,41	0,82	
BERANTEVILLA		<b>366</b>	<b>271</b>	<b>95</b>	<b>2</b>	<b>93</b>	<b>35</b>	<b>37</b>	<b>25</b>	<b>52</b>	<b>3</b>	<b>17</b>	<b>2</b>
		366	283	83	7	85	48	28	25	49	14	18	3
	% ... 100		<b>74,04</b>	<b>25,96</b>	<b>0,74</b>	<b>35,23</b>	<b>13,26</b>	<b>14,02</b>	<b>9,47</b>	<b>19,70</b>	<b>1,14</b>	<b>6,44</b>	<b>0,76</b>
		77,32	22,68	2,47	31,48	17,78	10,37	9,26	18,15	5,19	6,67	1,11	



Udalerría <i>Municipio</i>	Zenbatuta <i>Escrutado</i>	Errolda <i>Censo</i>	Boto-emaileak <i>Votantes</i>	Abstentzioa <i>Abstención</i>	Zuriak <i>Blancos</i>	EAJ- PNV	PSE-EE (PSOE)	ELKARREKIN PODEMOS-UP	EH Bildu	PP	CIUDADANOS	VOX	Beste batzuk <i>Otros</i>
BERNEDO		428	194	234	4	72	21	27	35	26	1	5	1
	421	236	185	3	77	29	29	48	34	3	5	1	
% ... 100		45,33	54,67	2,06	38,30	11,17	14,36	18,62	13,83	0,53	2,66	0,53	
		56,06	43,94	1,27	34,07	12,83	12,83	21,24	15,04	1,33	2,21	0,44	
CAMPEZO / KANPEZU		817	537	280	3	177	73	51	153	53	5	12	5
	816	579	237	2	202	77	67	145	45	14	9	13	
% ... 100		65,73	34,27	0,56	33,46	13,80	9,64	28,92	10,02	0,95	2,27	0,95	
		70,96	29,04	0,35	35,31	13,46	11,71	25,35	7,87	2,45	1,57	2,27	
ELBURGO / BURGELU		471	321	150	3	118	36	42	48	48	6	17	1
	469	333	136	1	111	51	44	40	51	7	22	3	
% ... 100		68,15	31,85	0,93	37,34	11,39	13,29	15,19	15,19	1,90	5,38	0,32	
		71,00	29,00	0,30	33,74	15,50	13,37	12,16	15,50	2,13	6,69	0,91	
ELCIEGO		755	532	223	4	111	147	70	38	113	12	21	7
	761	577	184	5	117	154	91	37	111	26	19	9	
% ... 100		70,46	29,54	0,75	21,39	28,32	13,49	7,32	21,77	2,31	4,05	1,35	
		75,82	24,18	0,87	20,74	27,30	16,13	6,56	19,68	4,61	3,37	1,60	
ELVILLAR / BILAR		262	193	69	1	60	21	27	27	44	0	9	1
	262	210	52	3	67	21	29	23	49	6	7	1	
% ... 100		73,66	26,34	0,52	31,75	11,11	14,29	14,29	23,28	0,00	4,76	0,53	
		80,15	19,85	1,43	33,00	10,34	14,29	11,33	24,14	2,96	3,45	0,49	
ERRIBERAGOITIA / RIBERA ALTA		639	433	206	2	140	59	63	72	64	6	25	1
	631	464	167	0	159	73	79	51	56	10	26	7	
% ... 100		67,76	32,24	0,46	32,56	13,72	14,65	16,74	14,88	1,40	5,81	0,23	
		73,53	26,47	0,00	34,49	15,84	17,14	11,06	12,15	2,17	5,64	1,52	
HARANA / VALLE DE ARANA		202	107	95	0	61	2	10	22	11	0	1	0
	205	134	71	0	72	9	9	25	14	2	0	3	
% ... 100		52,97	47,03	0,00	57,01	1,87	9,35	20,56	10,28	0,00	0,93	0,00	
		65,37	34,63	0,00	53,73	6,72	6,72	18,66	10,45	1,49	0,00	2,24	



Udalerría <i>Municipio</i>	Zenbatuta <i>Escrutado</i>	Errolda <i>Censo</i>	Boto-emaileak <i>Votantes</i>	Abstentzioa <i>Abstención</i>	Zuriak <i>Blanco</i>	EAJ- PNV	PSE-EE (PSOE)	ELKARREKIN PODEMOS-UP	EH Bildu	PP	CIUDADANOS	VOX	Beste batzuk <i>Otros</i>
IRUÑA OKA / IRUÑA DE OCA	2.473	1.633	840	9	354	368	305	200	223	33	86	34	
	2.474	1.655	819	13	314	368	362	148	207	78	93	48	
	% ... 100	66,03	33,97	0,55	22,08	22,96	19,03	12,48	13,91	2,06	5,36	2,12	
		66,90	33,10	0,79	19,41	22,74	22,37	9,15	12,79	4,82	5,75	2,97	
IRURAZ-GAUNA	444	273	171	0	88	21	45	84	24	1	3	5	
	430	295	135	2	111	29	45	67	20	5	5	9	
	% ... 100	61,49	38,51	0,00	32,47	7,75	16,61	31,00	8,86	0,37	1,11	1,85	
		68,60	31,40	0,68	38,14	9,97	15,46	23,02	6,87	1,72	1,72	3,09	
KRIPAN	148	112	36	0	71	5	8	15	11	2	0	0	
	148	121	27	0	75	7	10	13	13	3	0	0	
	% ... 100	75,68	24,32	0,00	63,39	4,46	7,14	13,39	9,82	1,79	0,00	0,00	
		81,76	18,24	0,00	61,98	5,79	8,26	10,74	10,74	2,48	0,00	0,00	
KUARTANGO	323	228	95	1	83	20	22	72	23	0	1	2	
	320	239	81	1	82	24	27	75	23	0	4	2	
	% ... 100	70,59	29,41	0,44	37,22	8,97	9,87	32,29	10,31	0,00	0,45	0,90	
		74,69	25,31	0,42	34,60	10,13	11,39	31,65	9,70	0,00	1,69	0,84	
LABASTIDA / BASTIDA	1.091	735	356	5	159	128	102	103	187	9	26	9	
	1.068	774	294	7	167	143	127	106	157	23	28	14	
	% ... 100	67,37	32,63	0,68	21,99	17,70	14,11	14,25	25,86	1,24	3,60	1,24	
		72,47	27,53	0,90	21,83	18,69	16,60	13,86	20,52	3,01	3,66	1,83	
LAGRÁN	141	102	39	0	33	19	11	12	26	0	0	1	
	143	118	25	1	39	22	13	11	29	1	0	1	
	% ... 100	72,34	27,66	0,00	32,35	18,63	10,78	11,76	25,49	0,00	0,00	0,98	
		82,52	17,48	0,85	33,62	18,97	11,21	9,48	25,00	0,86	0,00	0,86	
LAGUARDIA	1.136	844	292	1	219	114	88	133	201	15	50	9	
	1.163	948	215	6	212	146	117	129	224	35	45	14	
	% ... 100	74,30	25,70	0,12	26,42	13,75	10,62	16,04	24,25	1,81	6,03	1,09	
		81,51	18,49	0,63	22,99	15,84	12,69	13,99	24,30	3,80	4,88	1,52	



Udalerría <i>Municipio</i>	Zenbatuta <i>Escrutado</i>	Errolda <i>Censo</i>	Boto-emaileak <i>Votantes</i>	Abstentzioa <i>Abstención</i>	Zuriak <i>Blancos</i>	EAJ- PNV	PSE-EE (PSOE)	ELKARREKIN PODEMOS-UP	EH Bildu	PP	CIUDADANOS	VOX	Beste batzuk <i>Otros</i>
LANCIEGO / LANTZIEGO		498	363	135	1	118	70	36	60	60	2	4	2
		500	372	128	1	116	80	47	46	59	3	8	2
	% ... 100		72,89	27,11	0,28	33,52	19,89	10,23	17,05	17,05	0,57	1,14	0,57
			74,40	25,60	0,27	32,13	22,16	13,02	12,74	16,34	0,83	2,22	0,55
LANTARÓN		723	485	238	8	117	85	73	48	108	11	22	6
		730	551	179	6	139	101	91	45	98	32	18	15
	% ... 100		67,08	32,92	1,65	24,89	18,09	15,53	10,21	22,98	2,34	4,68	1,28
			75,48	24,52	1,09	25,79	18,74	16,88	8,35	18,18	5,94	3,34	2,78
LAPUEBLA DE LABARCA		654	476	178	0	186	97	40	45	75	8	17	8
		656	533	123	1	218	99	57	39	78	19	10	4
	% ... 100		72,78	27,22	0,00	39,08	20,38	8,40	9,45	15,76	1,68	3,57	1,68
			81,25	18,75	0,19	41,60	18,89	10,88	7,44	14,89	3,63	1,91	0,76
LAUDIO / LLODIO		14.698	10.207	4.491	51	3.189	1.989	1.689	2.033	781	93	216	90
		14.772	10.850	3.922	69	3.226	2.223	1.887	2.010	742	241	206	142
	% ... 100		69,44	30,56	0,50	31,64	19,73	16,76	20,17	7,75	0,92	2,14	0,89
			73,45	26,55	0,64	30,21	20,82	17,67	18,83	6,95	2,26	1,93	1,33
LEGUTIO		1.414	893	521	1	249	119	144	297	42	6	20	6
		1.403	958	445	4	263	127	154	319	44	15	10	15
	% ... 100		63,15	36,85	0,11	28,20	13,48	16,31	33,64	4,76	0,68	2,27	0,68
			68,28	31,72	0,42	27,77	13,41	16,26	33,69	4,65	1,58	1,06	1,58
LEZA		152	107	45	1	46	21	12	18	4	0	4	1
		150	111	39	2	50	20	11	20	3	1	3	1
	% ... 100		70,39	29,61	0,93	43,40	19,81	11,32	16,98	3,77	0,00	3,77	0,94
			74,00	26,00	1,80	45,87	18,35	10,09	18,35	2,75	0,92	2,75	0,92
MOREDA DE ÁLAVA / MOREDA ARABA		188	150	38	2	35	39	32	17	17	2	2	1
		195	157	38	0	44	40	26	16	19	5	1	2
	% ... 100		79,79	20,21	1,33	24,14	26,90	22,07	11,72	11,72	1,38	1,38	0,69
			80,51	19,49	0,00	28,76	26,14	16,99	10,46	12,42	3,27	0,65	1,31



Udalerría <i>Municipio</i>	Zenbatuta <i>Escrutado</i>	Errolda <i>Censo</i>	Boto-emaileak <i>Votantes</i>	Abstentzioa <i>Abstención</i>	Zuriak <i>Blancos</i>	EAJ- PNV	PSE-EE (PSOE)	ELKARREKIN PODEMOS-UP	EH Bildu	PP	CIUDADANOS	VOX	Beste batzuk <i>Otros</i>
NAVARIDAS		150	103	47	1	30	9	9	7	39	1	3	3
		152	107	45	2	29	4	13	6	33	4	6	6
% ... 100			68,67	31,33	0,97	29,70	8,91	8,91	6,93	38,61	0,99	2,97	2,97
			70,39	29,61	1,87	28,71	3,96	12,87	5,94	32,67	3,96	5,94	5,94
OKONDO		911	680	231	8	288	46	110	173	27	1	16	2
		907	723	184	4	320	52	119	172	29	9	10	6
% ... 100			74,64	25,36	1,18	43,44	6,94	16,59	26,09	4,07	0,15	2,41	0,30
			79,71	20,29	0,55	44,63	7,25	16,60	23,99	4,04	1,26	1,39	0,84
OYÓN-OION		2.340	1.487	853	11	215	411	254	178	248	42	96	13
		2.337	1.669	668	18	233	430	309	180	256	135	72	23
% ... 100			63,55	36,45	0,74	14,76	28,21	17,43	12,22	17,02	2,88	6,59	0,89
			71,42	28,58	1,08	14,22	26,25	18,86	10,99	15,63	8,24	4,40	1,40
PEÑACERRADA- URIZAHARRA		232	151	81	2	40	20	17	43	21	1	1	3
		231	171	60	0	46	37	19	35	26	1	0	2
% ... 100			65,09	34,91	1,32	27,40	13,70	11,64	29,45	14,38	0,68	0,68	2,05
			74,03	25,97	0,00	27,71	22,29	11,45	21,08	15,66	0,60	0,00	1,20
RIBERA BAJA / ERRIBERA BEITIA		982	653	329	6	135	135	102	35	136	26	60	7
		967	686	281	8	128	150	113	30	125	55	54	10
% ... 100			66,50	33,50	0,92	21,23	21,23	16,04	5,50	21,38	4,09	9,43	1,10
			70,94	29,06	1,17	19,25	22,56	16,99	4,51	18,80	8,27	8,12	1,50
SAMANIEGO		272	189	83	2	63	38	21	49	11	0	1	1
		268	188	80	1	66	42	24	39	11	0	1	3
% ... 100			69,49	30,51	1,06	34,24	20,65	11,41	26,63	5,98	0,00	0,54	0,54
			70,15	29,85	0,53	35,48	22,58	12,90	20,97	5,91	0,00	0,54	1,61
SAN MILLÁN / DONEMILIAGA		596	364	232	1	124	31	47	127	20	3	4	5
		592	376	216	2	122	46	55	117	19	5	3	4
% ... 100			61,07	38,93	0,27	34,35	8,59	13,02	35,18	5,54	0,83	1,11	1,39
			63,51	36,49	0,53	32,88	12,40	14,82	31,54	5,12	1,35	0,81	1,08



Udalerría <i>Municipio</i>	Zenbatuta <i>Escrutado</i>	Errolda <i>Censo</i>	Boto-emaileak <i>Votantes</i>	Abstentzioa <i>Abstención</i>	Zuriak <i>Blanco</i>	EAJ- PNV	PSE-EE (PSOE)	ELKARREKIN PODEMOS-UP	EH Bildu	PP	CIUDADANOS	VOX	Beste batzuk <i>Otros</i>
URKABUSTAIZ		998	701	297	4	187	68	107	276	27	5	21	5
		1.013	729	284	2	205	79	118	260	29	9	13	11
	% ... 100		70,24	29,76	0,57	26,87	9,77	15,37	39,66	3,88	0,72	3,02	0,72
			71,96	28,04	0,27	28,31	10,91	16,30	35,91	4,01	1,24	1,80	1,52
VALDEGOVÍA / GAUBEA		839	557	282	11	204	74	57	101	74	6	23	2
		840	608	232	10	194	100	73	98	93	15	13	6
	% ... 100		66,39	33,61	1,97	37,71	13,68	10,54	18,67	13,68	1,11	4,25	0,37
			72,38	27,62	1,64	32,77	16,89	12,33	16,55	15,71	2,53	2,20	1,01
VILLABUENA DE ÁLAVA / ESKUERNAGA		235	196	39	0	81	13	16	59	19	1	4	1
		243	202	41	0	84	12	13	56	17	6	8	3
	% ... 100		83,40	16,60	0,00	41,75	6,70	8,25	30,41	9,79	0,52	2,06	0,52
			83,13	16,87	0,00	42,21	6,03	6,53	28,14	8,54	3,02	4,02	1,51
VITORIA-GASTEIZ		189.600	128.849	60.751	688	27.056	30.503	21.740	17.823	21.259	2.071	5.096	1.674
		189.043	133.121	55.922	792	26.498	31.954	24.073	15.596	20.235	5.860	4.439	2.321
	% ... 100		67,96	32,04	0,53	21,27	23,98	17,09	14,01	16,71	1,63	4,01	1,32
			70,42	29,58	0,59	20,23	24,40	18,38	11,91	15,45	4,47	3,39	1,77
YÉCORA / IEKORA		204	159	45	0	41	19	15	14	47	5	8	2
		201	174	27	1	52	19	17	10	47	11	7	2
	% ... 100		77,94	22,06	0,00	27,15	12,58	9,93	9,27	31,13	3,31	5,30	1,32
			86,57	13,43	0,57	31,52	11,52	10,30	6,06	28,48	6,67	4,24	1,21
ZALDUONDO		155	116	39	1	30	3	17	61	1	1	1	1
		152	129	23	2	38	10	22	50	1	1	2	3
	% ... 100		74,84	25,16	0,86	26,09	2,61	14,78	53,04	0,87	0,87	0,87	0,87
			84,87	15,13	1,55	29,92	7,87	17,32	39,37	0,79	0,79	1,57	2,36
ZAMBRANA		318	221	97	2	41	39	47	20	41	8	18	3
		315	236	79	2	50	32	48	20	36	19	15	7
	% ... 100		69,50	30,50	0,90	18,89	17,97	21,66	9,22	18,89	3,69	8,29	1,38
			74,92	25,08	0,85	22,03	14,10	21,15	8,81	15,86	8,37	6,61	3,08





Udalerría <i>Municipio</i>	Zenbatuta <i>Escrutado</i>	Errolda <i>Censo</i>	Boto-emaileak <i>Votantes</i>	Abstentzioa <i>Abstención</i>	Zuriak <i>Blanco</i>	EAJ- PNV	PSE-EE (PSOE)	ELKARREKIN PODEMOS-UP	EH Bildu	PP	CIUDADANOS	VOX	Beste batzuk <i>Otros</i>
ZIGOITIA		<b>1.399</b>	<b>953</b>	<b>446</b>	<b>1</b>	<b>250</b>	<b>125</b>	<b>142</b>	<b>291</b>	<b>92</b>	<b>9</b>	<b>32</b>	<b>5</b>
		1.408	998	410	6	262	141	170	274	85	20	25	10
	% ... 100		<b>68,12</b>	<b>31,88</b>	<b>0,10</b>	<b>26,43</b>	<b>13,21</b>	<b>15,01</b>	<b>30,76</b>	<b>9,73</b>	<b>0,95</b>	<b>3,38</b>	<b>0,53</b>
			70,88	29,12	0,60	26,55	14,29	17,22	27,76	8,61	2,03	2,53	1,01
ZUIA		<b>1.852</b>	<b>1.316</b>	<b>536</b>	<b>6</b>	<b>431</b>	<b>148</b>	<b>167</b>	<b>346</b>	<b>124</b>	<b>13</b>	<b>52</b>	<b>16</b>
		1.830	1.363	467	4	420	181	205	334	115	35	44	15
	% ... 100		<b>71,06</b>	<b>28,94</b>	<b>0,46</b>	<b>33,23</b>	<b>11,41</b>	<b>12,88</b>	<b>26,68</b>	<b>9,56</b>	<b>1,00</b>	<b>4,01</b>	<b>1,23</b>
			74,48	25,52	0,29	31,13	13,42	15,20	24,76	8,52	2,59	3,26	1,11



## Bizkaia

Udalerría Municipio	Zenbatuta Escrutado	Errolda Censo	Boto-emaileak Votantes	Abstentzia Abstención	Zuriak Blancos	EAJ- PNV	PSE-EE (PSOE)	ELKARREKIN PODEMOS-UP	EH Bildu	PP	CIUDADANOS	VOX	MÁS PAÍS	Beste batzuk Otros
ABADIÑO		5.899	4.094	1.805	19	1.145	721	621	1.077	259	58	85	49	40
		5.885	4.359	1.526	35	1.192	801	716	1.087	220	132	81	-	70
	% ... 100		69,40	30,60	0,46	28,24	17,78	15,31	26,56	6,39	1,43	2,10	1,21	0,99
			74,07	25,93	0,80	27,73	18,63	16,66	25,28	5,12	3,07	1,88	-	1,63
ABANTO Y CIÉRVANA- ABANTO ZIERBENA		7.791	5.510	2.281	42	1.806	1.186	1.217	816	166	28	96	61	53
		7.777	6.034	1.743	48	1.920	1.375	1.479	768	153	91	80	-	67
	% ... 100		70,72	29,28	0,76	33,27	21,85	22,42	15,03	3,06	0,52	1,77	1,12	0,98
			77,59	22,41	0,80	32,36	23,18	24,93	12,94	2,58	1,53	1,35	-	1,13
AJANGIZ		381	303	78	1	106	0	19	171	4	0	0	0	1
		388	323	65	3	119	5	25	163	2	2	0	-	3
	% ... 100		79,53	20,47	0,33	35,22	0,00	6,31	56,81	1,33	0,00	0,00	0,00	0,33
			83,25	16,75	0,93	37,30	1,57	7,84	51,10	0,63	0,63	0,00	-	0,94
ALONSOTEGI		2.321	1.684	637	8	647	263	247	368	57	15	34	17	14
		2.331	1.843	488	7	756	285	303	338	52	34	36	-	22
	% ... 100		72,55	27,45	0,48	38,93	15,82	14,86	22,14	3,43	0,90	2,05	1,02	0,84
			79,06	20,94	0,38	41,40	15,61	16,59	18,51	2,85	1,86	1,97	-	1,20
AMOREBIETA-ETXANO		14.518	10.375	4.143	49	4.102	1.415	1.367	2.657	348	63	117	107	85
		14.444	11.233	3.211	43	4.440	1.635	1.716	2.574	297	197	113	-	147
	% ... 100		71,46	28,54	0,47	39,98	13,79	13,32	25,89	3,39	0,61	1,14	1,04	0,83
			77,77	22,23	0,38	39,93	14,70	15,43	23,15	2,67	1,77	1,02	-	1,32
AMOROTO		326	245	81	1	118	4	11	110	0	0	0	0	1
		326	261	65	3	131	1	8	116	0	0	0	-	1
	% ... 100		75,15	24,85	0,41	48,36	1,64	4,51	45,08	0,00	0,00	0,00	0,00	0,41
			80,06	19,94	1,15	50,97	0,39	3,11	45,14	0,00	0,00	0,00	-	0,39
ARAKALDO		116	80	36	0	28	7	14	27	0	1	2	0	0
		113	80	33	0	34	6	16	24	0	0	0	-	0
	% ... 100		68,97	31,03	0,00	35,44	8,86	17,72	34,18	0,00	1,27	2,53	0,00	0,00
			70,80	29,20	0,00	42,50	7,50	20,00	30,00	0,00	0,00	0,00	-	0,00



Udalerría <i>Municipio</i>	Zenbatuta <i>Escrutado</i>	Errolda <i>Censo</i>	Boto-emaileak <i>Votantes</i>	Abstentzioa <i>Abstención</i>	Zuriak <i>Blancos</i>	EAJ- PNV	PSE-EE (PSOE)	ELKARREKIN PODEMOS-UP	EH Bildu	PP	CIUDADANOS	VOX	MÁS PAÍS	Beste batzuk <i>Otros</i>
ARANTZAZU		307	242	65	3	80	13	26	113	1	0	0	1	3
	309	265	44	0	101	15	34	111	1	0	1	-	2	
% ... 100		78,83	21,17	1,24	33,76	5,49	10,97	47,68	0,42	0,00	0,38	0,00	0,42	1,27
		85,76	14,24	0,00	38,11	5,66	12,83	41,89	0,38	0,00	0,38	-	0,75	
AREATZA		891	669	222	5	270	48	51	251	24	2	6	4	5
	888	720	168	2	296	53	80	242	27	3	4	-	8	
% ... 100		75,08	24,92	0,75	40,85	7,26	7,72	37,97	3,63	0,30	0,56	0,91	0,61	0,76
		81,08	18,92	0,28	41,51	7,43	11,22	33,94	3,79	0,42	0,56	-	1,12	
ARRANKUDIAGA		774	585	189	0	248	30	37	246	12	0	2	1	2
	772	628	144	2	246	33	62	256	8	7	4	-	4	
% ... 100		75,58	24,42	0,00	42,91	5,19	6,40	42,56	2,08	0,00	0,65	0,35	0,17	0,35
		81,35	18,65	0,32	39,68	5,32	10,00	41,29	1,29	1,13	0,65	-	0,65	
ARRATZU		332	276	56	0	151	3	10	111	0	0	0	0	0
	325	286	39	0	160	2	13	108	0	0	1	-	1	
% ... 100		83,13	16,87	0,00	54,91	1,09	3,64	40,36	0,00	0,00	0,35	0,00	0,00	0,00
		88,00	12,00	0,00	56,14	0,70	4,56	37,89	0,00	0,00	0,35	-	0,35	
ARRIETA		476	343	133	1	187	8	43	93	2	2	0	3	4
	474	368	106	0	193	11	56	100	0	4	1	-	3	
% ... 100		72,06	27,94	0,29	54,68	2,34	12,57	27,19	0,58	0,58	0,27	0,00	0,88	1,17
		77,64	22,36	0,00	52,45	2,99	15,22	27,17	0,00	1,09	0,27	-	0,82	
ARRIGORRIAGA		9.640	6.753	2.887	41	2.255	1.227	1.202	1.275	359	51	128	101	83
	9.655	7.293	2.362	37	2.380	1.422	1.510	1.161	316	176	128	-	121	
% ... 100		70,05	29,95	0,61	33,75	18,37	17,99	19,08	5,37	0,76	1,77	1,92	1,51	1,24
		75,54	24,46	0,51	32,99	19,71	20,93	16,09	4,38	2,44	1,77	-	1,68	
ARTEA		579	451	128	0	218	9	37	167	8	1	4	3	1
	580	493	87	0	225	22	41	184	12	2	1	-	2	
% ... 100		77,89	22,11	0,00	48,66	2,01	8,26	37,28	1,79	0,22	0,89	0,67	0,22	
		85,00	15,00	0,00	46,01	4,50	8,38	37,63	2,45	0,41	0,20	-	0,41	



Udalerría <i>Municipio</i>	Zenbatuta <i>Escrutado</i>	Errolda <i>Censo</i>	Boto-emaileak <i>Votantes</i>	Abstentzia <i>Abstención</i>	Zuriak <i>Blancos</i>	EAJ- PNV	PSE-EE (PSOE)	ELKARREKIN PODEMOS-UP	EH Bildu	PP	CIUDADANOS	VOX	MÁS PAÍS	Beste batzuk <i>Otros</i>
ARTZENTALES		609	415	194	4	229	26	55	72	7	1	4	2	7
		615	454	161	4	233	32	78	74	11	4	7	-	5
	% ... 100		68,14	31,86	0,96	56,82	6,45	13,65	17,87	1,74	0,25	0,99	0,50	1,74
		73,82	26,18	0,88	52,48	7,21	17,57	16,67	2,48	0,90	1,58	-	1,13	
ATXONDO		1.078	758	320	5	294	69	64	296	16	3	4	2	4
		1.090	862	228	9	338	72	99	294	17	15	5	-	8
	% ... 100		70,32	29,68	0,66	39,10	9,18	8,51	39,36	2,13	0,40	0,53	0,27	0,53
		79,08	20,92	1,04	39,86	8,49	11,67	34,67	2,00	1,77	0,59	-	0,94	
AULESTI		527	357	170	0	103	10	19	221	1	0	0	0	1
		528	392	136	2	124	5	17	236	4	2	0	-	0
	% ... 100		67,74	32,26	0,00	29,01	2,82	5,35	62,25	0,28	0,00	0,00	0,00	0,28
		74,24	25,76	0,51	31,96	1,29	4,38	60,82	1,03	0,52	0,00	-	0,00	
BAKIO		2.057	1.610	447	1	769	67	161	516	45	9	10	11	11
		2.071	1.685	386	7	823	88	204	480	38	9	11	-	14
	% ... 100		78,27	21,73	0,06	48,09	4,19	10,07	32,27	2,81	0,56	0,63	0,69	0,69
		81,36	18,64	0,42	49,37	5,28	12,24	28,79	2,28	0,54	0,66	-	0,84	
BALMASEDA		6.004	4.305	1.699	28	1.776	905	617	494	243	35	87	47	22
		6.016	4.700	1.316	24	1.887	1.027	752	501	233	96	91	-	28
	% ... 100		71,70	28,30	0,65	42,03	21,42	14,60	11,69	5,75	0,83	2,06	1,11	0,52
		78,13	21,88	0,51	40,89	22,25	16,29	10,86	5,05	2,08	1,97	-	0,61	
BARAKALDO		79.355	53.591	25.764	331	14.031	15.460	10.523	4.467	4.653	702	1.561	844	633
		79.428	59.100	20.328	458	14.657	17.324	13.160	4.345	4.306	2.021	1.422	-	937
	% ... 100		67,53	32,47	0,62	26,54	29,24	19,90	8,45	8,80	1,33	2,95	1,60	1,20
		74,41	25,59	0,77	25,20	29,78	22,62	7,47	7,40	3,47	2,44	-	1,61	
BARRIKA		1.229	845	384	8	344	98	125	183	51	7	6	14	7
		1.242	915	327	4	367	109	152	182	42	29	9	-	16
	% ... 100		68,76	31,24	0,95	41,20	11,74	14,97	21,92	6,11	0,84	0,72	1,68	0,84
		73,67	26,33	0,44	40,51	12,03	16,78	20,09	4,64	3,20	0,99	-	1,77	



Udalerría Municipio	Zenbatuta Escrutado	Errolda Censo	Boto-emaileak Votantes	Abstentzioa Abstención	Zuriak Blancos	EAJ- PNV	PSE-EE (PSOE)	ELKARREKIN PODEMOS-UP	EH Bildu	PP	CIUDADANOS	VOX	MÁS PAÍS	Beste batzuk Otros
BASAURI		33.077	22.441	10.636	145	7.076	5.855	3.807	2.304	1.810	278	504	278	238
		33.110	24.697	8.413	161	7.528	6.529	4.772	2.198	1.703	716	502	-	366
	% ... 100		67,84	32,16	0,65	31,95	26,43	17,19	10,40	8,17	1,26	2,28	1,26	1,07
		74,59	25,41	0,65	30,96	26,85	19,63	9,04	7,00	2,94	2,06	-	1,51	
BEDIA		872	614	258	3	319	46	76	124	16	2	16	1	5
		869	676	193	9	355	59	88	124	18	5	10	-	6
	% ... 100		70,41	29,59	0,49	52,73	7,60	12,56	20,50	2,64	0,33	2,64	0,17	0,83
		77,79	22,21	1,33	53,38	8,87	13,23	18,65	2,71	0,75	1,50	-	0,90	
BERANGO		5.471	3.964	1.507	31	1.500	557	550	637	385	44	99	80	52
		5.437	4.282	1.155	21	1.587	662	693	628	296	184	108	-	69
	% ... 100		72,45	27,55	0,78	38,42	14,27	14,09	16,32	9,86	1,13	2,54	2,05	1,33
		78,76	21,24	0,49	37,54	15,66	16,39	14,86	7,00	4,35	2,56	-	1,63	
BERMEO		13.121	8.929	4.192	45	4.742	610	956	2.253	119	18	43	49	51
		13.151	9.546	3.605	38	4.908	690	1.185	2.355	130	66	48	-	84
	% ... 100		68,05	31,95	0,50	53,64	6,90	10,81	25,48	1,35	0,20	0,49	0,55	0,58
		72,59	27,41	0,40	51,85	7,29	12,52	24,88	1,37	0,70	0,51	-	0,89	
BERRIATUA		854	563	291	5	252	23	30	239	3	0	4	0	4
		867	605	262	3	279	21	42	248	3	3	2	-	2
	% ... 100		65,93	34,07	0,89	45,41	4,14	5,41	43,06	0,54	0,00	0,72	0,00	0,72
		69,78	30,22	0,50	46,50	3,50	7,00	41,33	0,50	0,50	0,33	-	0,33	
BERRIZ		3.431	2.424	1.007	14	807	403	396	567	109	30	43	25	17
		3.461	2.647	814	12	882	430	498	582	104	55	41	-	29
	% ... 100		70,65	29,35	0,58	33,67	16,81	16,52	23,65	4,55	1,25	1,79	1,04	0,71
		76,48	23,52	0,45	33,65	16,41	19,00	22,21	3,97	2,10	1,56	-	1,11	
BILBAO		272.827	184.893	87.934	1.227	63.534	36.338	27.791	20.104	22.104	2.384	5.598	3.023	1.819
		273.041	203.643	69.398	1.472	67.625	41.685	35.637	19.133	19.826	7.794	6.210	-	2.949
	% ... 100		67,77	32,23	0,66	34,78	19,89	15,21	11,00	12,10	1,30	3,06	1,65	1,00
		74,58	25,42	0,72	33,67	20,75	17,74	9,53	9,87	3,88	3,09	-	1,47	



Udalerría <i>Municipio</i>	Zenbatuta <i>Escrutado</i>	Errolda <i>Censo</i>	Boto-emaileak <i>Votantes</i>	Abstentzioa <i>Abstención</i>	Zuriak <i>Blancos</i>	EAJ- PNV	PSE-EE (PSOE)	ELKARREKIN PODEMOS-UP	EH Bildu	PP	CIUDADANOS	VOX	MÁS PAÍS	Beste batzuk <i>Otros</i>
BUSTURIA		1.325	891	434	3	445	60	98	237	28	3	4	6	4
		1.336	990	346	4	475	78	128	256	25	7	3	-	7
	% ... 100		67,25	32,75	0,34	50,28	6,78	11,07	26,78	3,16	0,34	0,45	0,68	0,45
		74,10	25,90	0,40	48,52	7,97	13,07	26,15	2,55	0,72	0,31	-	0,72	
DERIO		5.160	3.705	1.455	16	1.371	747	592	524	210	42	80	62	40
		5.151	4.042	1.109	22	1.413	818	815	504	194	125	69	-	52
	% ... 100		71,80	28,20	0,43	37,38	20,37	16,14	14,29	5,73	1,15	2,18	1,69	1,09
		78,47	21,53	0,54	35,41	20,50	20,43	12,63	4,86	3,13	1,73	-	1,30	
DIMA		1.132	834	298	2	310	11	60	419	5	3	6	10	6
		1.139	920	219	4	363	22	88	412	6	2	6	-	10
	% ... 100		73,67	26,33	0,24	37,35	1,33	7,23	50,48	0,60	0,36	0,72	1,20	0,72
		80,77	19,23	0,43	39,93	2,42	9,68	45,32	0,66	0,22	0,66	-	1,10	
DURANGO		22.745	16.240	6.505	74	5.838	2.406	2.351	3.721	1.075	149	262	174	108
		22.671	17.326	5.345	95	6.328	2.632	2.839	3.494	968	434	274	-	160
	% ... 100		71,40	28,60	0,46	36,30	14,96	14,62	23,13	6,68	0,93	1,63	1,08	0,67
		76,42	23,58	0,55	36,94	15,37	16,57	20,40	5,65	2,53	1,60	-	0,93	
EA		682	551	131	3	243	4	29	260	2	0	4	2	1
		691	576	115	1	253	11	31	265	5	3	2	-	2
	% ... 100		80,79	19,21	0,54	44,59	0,73	5,32	47,71	0,37	0,00	0,73	0,37	0,18
		83,36	16,64	0,17	44,23	1,92	5,42	46,33	0,87	0,52	0,35	-	0,35	
ELANTXOBE		303	221	82	0	119	2	8	90	1	1	0	0	0
		308	236	72	0	126	6	12	88	1	1	0	-	2
	% ... 100		72,94	27,06	0,00	53,85	0,90	3,62	40,72	0,45	0,45	0,00	0,00	0,00
		76,62	23,38	0,00	53,39	2,54	5,08	37,29	0,42	0,42	0,00	-	0,85	
ELORRIO		5.762	4.287	1.475	14	1.411	548	491	1.472	214	28	39	27	18
		5.773	4.504	1.269	5	1.468	607	595	1.441	200	95	33	-	32
	% ... 100		74,40	25,60	0,33	33,22	12,90	11,56	34,65	5,04	0,66	0,92	0,64	0,42
		78,02	21,98	0,11	32,83	13,58	13,31	32,23	4,47	2,12	0,74	-	0,72	



Udalerría <i>Municipio</i>	Zenbatuta <i>Escrutado</i>	Errolda <i>Censo</i>	Boto-emaileak <i>Votantes</i>	Abstentzioa <i>Abstención</i>	Zuriak <i>Blancos</i>	EAJ- PNV	PSE-EE (PSOE)	ELKARREKIN PODEMOS-UP	EH Bildu	PP	CIUDADANOS	VOX	MÁS PAÍS	Beste batzuk <i>Otros</i>
ERANDIO		18.990	12.762	6.228	88	4.373	2.951	2.168	1.628	749	133	286	156	138
		18.974	14.015	4.959	101	4.601	3.289	2.890	1.514	667	346	260	-	227
	% ... 100		67,20	32,80	0,69	34,76	23,45	17,23	12,94	5,95	1,06	2,27	1,24	1,10
		73,86	26,14	0,72	33,36	23,84	20,95	10,98	4,84	2,51	1,88	-	1,65	
EREÑO		217	162	55	1	75	4	11	64	2	1	1	2	1
		204	160	44	1	78	3	15	58	1	0	2	-	1
	% ... 100		74,65	25,35	0,62	46,58	2,48	6,83	39,75	1,24	0,62	0,62	1,24	0,62
		78,43	21,57	0,63	49,37	1,90	9,49	36,71	0,63	0,00	1,27	-	0,63	
ERMUA		12.624	8.789	3.835	76	1.652	2.607	1.553	937	1.208	211	243	142	82
		12.640	9.519	3.121	77	1.679	2.846	1.991	884	1.067	529	232	-	138
	% ... 100		69,62	30,38	0,86	19,13	30,19	17,98	10,85	13,99	2,44	2,81	1,64	0,95
		75,31	24,69	0,81	17,93	30,39	21,26	9,44	11,39	5,65	2,48	-	1,47	
ERRIGOITI		397	289	108	1	130	7	30	107	5	0	1	3	3
		395	313	82	2	142	11	31	115	4	2	2	-	3
	% ... 100		72,80	27,20	0,35	45,45	2,45	10,49	37,41	1,75	0,00	0,35	1,05	1,05
		79,24	20,76	0,64	45,81	3,55	10,00	37,10	1,29	0,65	0,65	-	0,97	
ETXEBARRI		8.681	6.057	2.624	41	1.840	1.466	1.287	457	439	98	208	129	62
		8.613	6.697	1.916	52	1.940	1.671	1.585	448	356	307	171	-	112
	% ... 100		69,77	30,23	0,68	30,74	24,49	21,50	7,63	7,33	1,64	3,47	2,16	1,04
		77,75	22,25	0,78	29,44	25,36	24,05	6,80	5,40	4,66	2,59	-	1,70	
ETXEBARRIA		591	449	142	2	245	8	18	168	2	0	1	2	1
		601	490	111	0	255	19	26	186	2	0	0	-	1
	% ... 100		75,97	24,03	0,45	55,06	1,80	4,04	37,75	0,45	0,00	0,22	0,45	0,22
		81,53	18,47	0,00	52,15	3,89	5,32	38,04	0,41	0,00	0,00	-	0,20	
FORUA		736	550	186	2	285	29	40	169	12	4	4	0	3
		753	611	142	1	312	32	51	190	8	8	2	-	4
	% ... 100		74,73	25,27	0,36	52,20	5,31	7,33	30,95	2,20	0,73	0,73	0,00	0,55
		81,14	18,86	0,16	51,40	5,27	8,40	31,30	1,32	1,32	0,33	-	0,66	



Udalerría <i>Municipio</i>	Zenbatuta <i>Escrutado</i>	Errolda <i>Censo</i>	Boto-emaileak <i>Votantes</i>	Abstentzia <i>Abstención</i>	Zuriak <i>Blancos</i>	EAJ- PNV	PSE-EE (PSOE)	ELKARREKIN PODEMOS-UP	EH Bildu	PP	CIUDADANOS	VOX	MÁS PAÍS	Beste batzuk <i>Otros</i>
FRUIZ		<b>406</b>	<b>314</b>	<b>92</b>	<b>0</b>	<b>164</b>	<b>6</b>	<b>38</b>	<b>94</b>	<b>7</b>	<b>2</b>	<b>0</b>	<b>2</b>	<b>1</b>
	404	334	70	2	<b>176</b>	8	42	93	2	5	0	-	3	
% ... 100		<b>77,34</b>	<b>22,66</b>	<b>0,00</b>	<b>52,23</b>	<b>1,91</b>	<b>12,10</b>	<b>29,94</b>	<b>2,23</b>	<b>0,64</b>	<b>0,00</b>	<b>0,64</b>	<b>0,32</b>	
		82,67	17,33	0,60	53,50	2,43	12,77	28,27	0,61	1,52	0,00	-	0,91	
GALDAKAO		<b>24.015</b>	<b>16.501</b>	<b>7.514</b>	<b>83</b>	<b>5.750</b>	<b>2.940</b>	<b>2.744</b>	<b>3.072</b>	<b>957</b>	<b>169</b>	<b>356</b>	<b>201</b>	<b>153</b>
	24.039	18.180	5.859	94	<b>6.435</b>	3.366	3.465	2.742	880	472	344	-	252	
% ... 100		<b>68,71</b>	<b>31,29</b>	<b>0,50</b>	<b>35,19</b>	<b>17,99</b>	<b>16,79</b>	<b>18,80</b>	<b>5,86</b>	<b>1,03</b>	<b>2,18</b>	<b>1,23</b>	<b>0,94</b>	
		75,63	24,37	0,52	35,84	18,75	19,30	15,27	4,90	2,63	1,92	-	1,40	
GALDAMES		<b>696</b>	<b>497</b>	<b>199</b>	<b>0</b>	<b>246</b>	<b>38</b>	<b>71</b>	<b>116</b>	<b>4</b>	<b>1</b>	<b>3</b>	<b>3</b>	<b>3</b>
	684	537	147	4	<b>250</b>	56	82	119	8	4	5	-	3	
% ... 100		<b>71,41</b>	<b>28,59</b>	<b>0,00</b>	<b>50,72</b>	<b>7,84</b>	<b>14,64</b>	<b>23,92</b>	<b>0,82</b>	<b>0,21</b>	<b>0,62</b>	<b>0,62</b>	<b>0,62</b>	
		78,51	21,49	0,74	47,44	10,63	15,56	22,58	1,52	0,76	0,95	-	0,57	
GAMIZ-FIKA		<b>1.151</b>	<b>829</b>	<b>322</b>	<b>1</b>	<b>441</b>	<b>41</b>	<b>88</b>	<b>222</b>	<b>17</b>	<b>3</b>	<b>2</b>	<b>8</b>	<b>6</b>
	1.158	891	267	2	<b>461</b>	46	112	232	20	11	3	-	4	
% ... 100		<b>72,02</b>	<b>27,98</b>	<b>0,12</b>	<b>53,26</b>	<b>4,95</b>	<b>10,63</b>	<b>26,81</b>	<b>2,05</b>	<b>0,36</b>	<b>0,24</b>	<b>0,97</b>	<b>0,72</b>	
		76,94	23,06	0,22	51,86	5,17	12,60	26,10	2,25	1,24	0,34	-	0,45	
GARAI		<b>254</b>	<b>221</b>	<b>33</b>	<b>2</b>	<b>111</b>	<b>6</b>	<b>11</b>	<b>72</b>	<b>5</b>	<b>3</b>	<b>6</b>	<b>3</b>	<b>1</b>
	256	218	38	1	<b>106</b>	10	14	69	5	4	4	-	4	
% ... 100		<b>87,01</b>	<b>12,99</b>	<b>0,90</b>	<b>50,92</b>	<b>2,75</b>	<b>5,05</b>	<b>33,03</b>	<b>2,29</b>	<b>1,38</b>	<b>2,75</b>	<b>1,38</b>	<b>0,46</b>	
		85,16	14,84	0,46	49,07	4,63	6,48	31,94	2,31	1,85	1,85	-	1,85	
GATIKA		<b>1.303</b>	<b>933</b>	<b>370</b>	<b>7</b>	<b>480</b>	<b>49</b>	<b>94</b>	<b>235</b>	<b>27</b>	<b>3</b>	<b>17</b>	<b>11</b>	<b>3</b>
	1.309	979	330	5	<b>505</b>	58	136	217	18	7	18	-	9	
% ... 100		<b>71,60</b>	<b>28,40</b>	<b>0,75</b>	<b>52,23</b>	<b>5,33</b>	<b>10,23</b>	<b>25,57</b>	<b>2,94</b>	<b>0,33</b>	<b>1,85</b>	<b>1,20</b>	<b>0,33</b>	
		74,79	25,21	0,51	52,17	5,99	14,05	22,42	1,86	0,72	1,86	-	0,93	
GAUTEGIZ ARTEAGA		<b>687</b>	<b>548</b>	<b>139</b>	<b>4</b>	<b>313</b>	<b>12</b>	<b>48</b>	<b>144</b>	<b>9</b>	<b>2</b>	<b>6</b>	<b>6</b>	<b>3</b>
	686	581	105	2	<b>321</b>	27	57	151	7	5	5	-	4	
% ... 100		<b>79,77</b>	<b>20,23</b>	<b>0,73</b>	<b>57,64</b>	<b>2,21</b>	<b>8,84</b>	<b>26,52</b>	<b>1,66</b>	<b>0,37</b>	<b>1,10</b>	<b>1,10</b>	<b>0,55</b>	
		84,69	15,31	0,34	55,63	4,68	9,88	26,17	1,21	0,87	0,87	-	0,69	





Udalerría <i>Municipio</i>	Zenbatuta <i>Escrutado</i>	Errolda <i>Censo</i>	Boto-emaileak <i>Votantes</i>	Abstentzioa <i>Abstención</i>	Zuriak <i>Blancos</i>	EAJ- PNV	PSE-EE (PSOE)	ELKARREKIN PODEMOS-UP	EH Bildu	PP	CIUDADANOS	VOX	MÁS PAÍS	Beste batzuk <i>Otros</i>
GERNIKA-LUMO		12.626	9.300	3.326	31	4.330	825	917	2.618	265	55	76	61	72
		12.645	9.809	2.836	46	4.431	946	1.180	2.612	268	116	81	-	64
	% ... 100		73,66	26,34	0,33	46,97	8,95	9,95	28,40	2,87	0,60	0,82	0,66	0,78
		77,57	22,43	0,47	45,69	9,75	12,17	26,93	2,76	1,20	0,84	-	0,66	
GETXO		61.963	45.253	16.710	299	16.879	5.983	4.781	5.384	8.513	634	1.600	635	355
		62.059	49.055	13.004	373	17.981	6.886	5.970	5.221	7.464	2.484	1.838	-	623
	% ... 100		73,03	26,97	0,66	37,71	13,37	10,68	12,03	19,02	1,42	3,57	1,42	0,79
		79,05	20,95	0,76	37,10	14,21	12,32	10,77	15,40	5,13	3,79	-	1,29	
GIZABURUAGA		147	105	42	2	31	0	7	64	0	0	0	0	1
		149	115	34	1	38	1	14	60	0	1	0	-	0
	% ... 100		71,43	28,57	1,90	30,10	0,00	6,80	62,14	0,00	0,00	0,00	0,00	0,97
		77,18	22,82	0,87	33,33	0,88	12,28	52,63	0,00	0,88	0,00	-	0,00	
GORDEXOLA		1.359	1.055	304	7	560	113	116	108	82	13	22	15	9
		1.365	1.136	229	7	614	121	153	93	78	25	27	-	12
	% ... 100		77,63	22,37	0,66	53,95	10,89	11,18	10,40	7,90	1,25	2,12	1,45	0,87
		83,22	16,78	0,62	54,67	10,77	13,62	8,28	6,95	2,23	2,40	-	1,07	
GORLIZ		4.592	3.337	1.255	20	1.629	280	454	652	162	24	37	40	27
		4.539	3.566	973	22	1.699	356	580	598	139	65	43	-	54
	% ... 100		72,67	27,33	0,60	49,29	8,47	13,74	19,73	4,90	0,73	1,12	1,21	0,82
		78,56	21,44	0,62	48,08	10,07	16,41	16,92	3,93	1,84	1,22	-	1,53	
GÜEÑES		5.207	3.851	1.356	9	1.664	509	579	739	142	24	74	47	30
		5.194	4.138	1.056	25	1.726	622	708	699	139	61	65	-	53
	% ... 100		73,96	26,04	0,23	43,70	13,37	15,20	19,41	3,73	0,63	1,94	1,23	0,79
		79,67	20,33	0,60	42,38	15,27	17,38	17,16	3,41	1,50	1,60	-	1,30	
IBARRANGELU		527	381	146	3	187	13	35	130	3	1	0	5	3
		543	421	122	1	209	19	41	138	4	0	1	-	6
	% ... 100		72,30	27,70	0,79	49,60	3,45	9,28	34,48	0,80	0,27	0,00	1,33	0,80
		77,53	22,47	0,24	50,00	4,55	9,81	33,01	0,96	0,00	0,24	-	1,44	



Udalerría <i>Municipio</i>	Zenbatuta <i>Escrutado</i>	Errolda <i>Censo</i>	Boto-emaileak <i>Votantes</i>	Abstentzioa <i>Abstención</i>	Zuriak <i>Blancos</i>	EAJ- PNV	PSE-EE (PSOE)	ELKARREKIN PODEMOS-UP	EH Bildu	PP	CIUDADANOS	VOX	MÁS PAÍS	Beste batzuk <i>Otros</i>
IGORRE		3.121	2.201	920	7	1.025	160	164	743	46	5	18	13	7
		3.125	2.407	718	12	1.097	161	227	785	42	26	24	-	14
	% ... 100		70,52	29,48	0,32	47,00	7,34	7,52	34,07	2,11	0,23	0,83	0,60	0,32
		77,02	22,98	0,50	46,17	6,78	9,55	33,04	1,77	1,09	1,01	-	0,59	
ISPASTER		543	415	128	1	212	9	36	148	1	1	3	0	3
		545	448	97	0	227	10	44	154	2	2	4	-	5
	% ... 100		76,43	23,57	0,24	51,33	2,18	8,72	35,84	0,24	0,24	0,73	0,00	0,73
		82,20	17,80	0,00	50,67	2,23	9,82	34,38	0,45	0,45	0,89	-	1,12	
IURRETA		2.811	1.952	859	11	604	381	234	491	140	15	44	13	9
		2.802	2.082	720	3	656	441	286	455	118	54	39	-	21
	% ... 100		69,44	30,56	0,56	31,28	19,73	12,12	25,43	7,25	0,78	2,28	0,67	0,47
		74,30	25,70	0,14	31,69	21,30	13,82	21,98	5,70	2,61	1,88	-	1,01	
IZURTZA		188	141	47	0	52	5	10	73	1	0	0	0	0
		187	153	34	0	59	7	11	67	4	1	0	-	0
	% ... 100		75,00	25,00	0,00	36,88	3,55	7,09	51,77	0,71	0,00	0,00	0,00	0,00
		81,82	18,18	0,00	39,60	4,70	7,38	44,97	2,68	0,67	0,00	-	0,00	
KARRANTZA HARANA / VALLE DE CARRANZA		2.306	1.434	872	11	753	189	183	193	48	11	28	3	6
		2.316	1.645	671	11	914	202	216	193	44	22	22	-	7
	% ... 100		62,19	37,81	0,77	53,25	13,37	12,94	13,65	3,39	0,78	1,98	0,21	0,42
		71,03	28,97	0,67	56,42	12,47	13,33	11,91	2,72	1,36	1,36	-	0,43	
KORTEZUBI		343	274	69	0	157	2	17	95	0	0	0	1	1
		340	283	57	1	170	3	13	92	0	0	1	-	1
	% ... 100		79,88	20,12	0,00	57,51	0,73	6,23	34,80	0,00	0,00	0,00	0,37	0,37
		83,24	16,76	0,35	60,71	1,07	4,64	32,86	0,00	0,00	0,36	-	0,36	
LANESTOSA		220	151	69	0	68	22	24	21	9	1	2	2	1
		216	157	59	0	71	19	26	24	5	4	6	-	2
	% ... 100		68,64	31,36	0,00	45,33	14,67	16,00	14,00	6,00	0,67	1,33	1,33	0,67
		72,69	27,31	0,00	45,22	12,10	16,56	15,29	3,18	2,55	3,82	-	1,27	



Udalerría <i>Municipio</i>	Zenbatuta <i>Escrutado</i>	Errolda <i>Censo</i>	Boto-emaileak <i>Votantes</i>	Abstentzioa <i>Abstención</i>	Zuriak <i>Blancos</i>	EAJ- PNV	PSE-EE (PSOE)	ELKARREKIN PODEMOS-UP	EH Bildu	PP	CIUDADANOS	VOX	MÁS PAÍS	Beste batzuk <i>Otros</i>
LARRABETZU		1.562	1.220	342	5	430	36	99	596	20	3	7	8	6
		1.567	1.309	258	4	478	54	120	593	21	8	12	-	10
	% ... 100		78,10	21,90	0,41	35,68	2,99	8,22	49,46	1,66	0,25	0,58	0,66	0,50
			83,54	16,46	0,31	36,88	4,17	9,26	45,76	1,62	0,62	0,93	-	0,77
LAUKIZ		926	704	222	6	384	47	32	109	97	5	10	7	5
		904	738	166	5	400	49	44	113	57	28	23	-	9
	% ... 100		76,03	23,97	0,85	55,17	6,75	4,60	15,66	13,94	0,72	1,44	1,01	0,72
			81,64	18,36	0,68	55,33	6,78	6,09	15,63	7,88	3,87	3,18	-	1,24
LEIOA		25.075	17.705	7.370	122	6.437	3.418	2.912	1.862	1.660	245	507	272	162
		24.947	19.329	5.618	124	6.687	3.809	3.737	1.804	1.427	753	542	-	314
	% ... 100		70,61	29,39	0,69	36,84	19,56	16,66	10,66	9,50	1,40	2,90	1,56	0,93
			77,48	22,52	0,64	35,06	19,97	19,59	9,46	7,48	3,95	2,84	-	1,65
LEKEITIO		5.730	4.126	1.604	14	1.820	131	285	1.785	49	7	7	9	8
		5.745	4.391	1.354	13	1.933	162	341	1.831	48	18	14	-	16
	% ... 100		72,01	27,99	0,34	44,38	3,19	6,95	43,53	1,19	0,17	0,17	0,22	0,20
			76,43	23,57	0,30	44,30	3,71	7,82	41,97	1,10	0,41	0,32	-	0,37
LEMOA		2.603	1.833	770	14	744	182	213	552	60	7	20	11	17
		2.596	2.023	573	12	805	218	260	585	47	24	27	-	27
	% ... 100		70,42	29,58	0,76	41,20	10,08	11,79	30,56	3,32	0,39	1,11	0,61	0,94
			77,93	22,07	0,59	40,39	10,94	13,05	29,35	2,36	1,20	1,35	-	1,35
LEMOIZ		980	731	249	3	364	24	83	224	11	3	6	9	1
		989	791	198	4	387	25	121	212	10	8	6	-	12
	% ... 100		74,59	25,41	0,41	50,21	3,31	11,45	30,90	1,52	0,41	0,83	1,24	0,14
			79,98	20,02	0,51	49,55	3,20	15,49	27,14	1,28	1,02	0,77	-	1,54
LEZAMA		1.903	1.455	448	7	827	101	130	295	46	7	14	11	9
		1.883	1.532	351	3	820	136	185	293	38	16	15	-	12
	% ... 100		76,46	23,54	0,48	57,43	7,01	9,03	20,49	3,19	0,49	0,97	0,76	0,63
			81,36	18,64	0,20	54,13	8,98	12,21	19,34	2,51	1,06	0,99	-	0,79



Udalerría <i>Municipio</i>	Zenbatuta <i>Escrutado</i>	Errolda <i>Censo</i>	Boto-emaileak <i>Votantes</i>	Abstentzioa <i>Abstención</i>	Zuriak <i>Blancos</i>	EAJ- PNV	PSE-EE (PSOE)	ELKARREKIN PODEMOS-UP	EH Bildu	PP	CIUDADANOS	VOX	MÁS PAÍS	Beste batzuk <i>Otros</i>
LOIU		1.800	1.358	442	4	779	94	139	155	120	11	27	18	6
		1.807	1.471	336	6	844	101	169	148	92	54	39	-	9
	% ... 100		75,44	24,56	0,29	57,75	6,97	10,30	11,49	8,90	0,82	2,00	1,33	0,44
		81,41	18,59	0,41	57,97	6,94	11,61	10,16	6,32	3,71	2,68	-	0,62	
MALLABIA		947	682	265	2	259	64	70	249	14	8	4	4	5
		946	724	222	3	263	77	90	252	13	12	5	-	0
	% ... 100		72,02	27,98	0,29	38,26	9,45	10,34	36,78	2,07	1,18	0,59	0,59	0,74
		76,53	23,47	0,41	36,94	10,81	12,64	35,39	1,83	1,69	0,70	-	0,00	
MAÑARIA		402	299	103	0	132	13	11	131	6	0	1	3	0
		400	329	71	0	148	21	22	121	6	3	0	-	4
	% ... 100		74,38	25,62	0,00	44,44	4,38	3,70	44,11	2,02	0,00	0,34	1,01	0,00
		82,25	17,75	0,00	45,54	6,46	6,77	37,23	1,85	0,92	0,00	-	1,23	
MARKINA-XEMEIN		3.625	2.429	1.196	12	1.167	99	197	881	43	6	4	6	3
		3.620	2.615	1.005	13	1.258	127	251	886	44	6	10	-	11
	% ... 100		67,01	32,99	0,49	48,50	4,11	8,19	36,62	1,79	0,25	0,17	0,25	0,12
		72,24	27,76	0,50	48,52	4,90	9,68	34,17	1,70	0,23	0,39	-	0,42	
MARURI-JATABE		789	602	187	2	318	33	64	136	22	3	6	8	9
		799	636	163	2	326	34	88	136	23	17	3	-	7
	% ... 100		76,30	23,70	0,33	53,09	5,51	10,68	22,70	3,67	0,50	1,00	1,34	1,50
		79,60	20,40	0,31	51,42	5,36	13,88	21,45	3,63	2,68	0,47	-	1,10	
MENDATA		295	236	59	0	133	1	16	82	0	0	2	1	1
		293	247	46	0	133	2	25	84	0	1	0	-	0
	% ... 100		80,00	20,00	0,00	56,36	0,42	6,78	34,75	0,00	0,00	0,85	0,42	0,42
		84,30	15,70	0,00	54,29	0,82	10,20	34,29	0,00	0,41	0,00	-	0,00	
MENDEXA		354	256	98	1	108	8	21	107	3	0	1	1	2
		356	277	79	2	123	8	23	111	2	1	0	-	4
	% ... 100		72,32	27,68	0,39	43,03	3,19	8,37	42,63	1,20	0,00	0,40	0,40	0,80
		77,81	22,19	0,72	45,22	2,94	8,46	40,81	0,74	0,37	0,00	-	1,47	



Udalerría <i>Municipio</i>	Zenbatuta <i>Escrutado</i>	Errolda <i>Censo</i>	Boto-emaileak <i>Votantes</i>	Abstentzioa <i>Abstención</i>	Zuriak <i>Blancos</i>	EAJ- PNV	PSE-EE (PSOE)	ELKARREKIN PODEMOS-UP	EH Bildu	PP	CIUDADANOS	VOX	MÁS PAÍS	Beste batzuk <i>Otros</i>
MEÑAKA		<b>608</b>	<b>461</b>	<b>147</b>	<b>0</b>	<b>217</b>	<b>17</b>	<b>30</b>	<b>184</b>	<b>3</b>	<b>0</b>	<b>2</b>	<b>4</b>	<b>4</b>
	613	494	119	1		<b>241</b>	16	48	173	2	2	1	-	8
	% ... 100		<b>75,82</b>	<b>24,18</b>	<b>0,00</b>	<b>47,07</b>	<b>3,69</b>	<b>6,51</b>	<b>39,91</b>	<b>0,65</b>	<b>0,00</b>	<b>0,43</b>	<b>0,87</b>	<b>0,87</b>
		80,59	19,41	0,20		49,08	3,26	9,78	35,23	0,41	0,41	0,20	-	1,63
MORGA		<b>344</b>	<b>246</b>	<b>98</b>	<b>2</b>	<b>150</b>	<b>1</b>	<b>17</b>	<b>74</b>	<b>1</b>	<b>0</b>	<b>0</b>	<b>1</b>	<b>0</b>
	347	291	56	0		<b>173</b>	7	23	80	3	3	0	-	2
	% ... 100		<b>71,51</b>	<b>28,49</b>	<b>0,81</b>	<b>61,48</b>	<b>0,41</b>	<b>6,97</b>	<b>30,33</b>	<b>0,41</b>	<b>0,00</b>	<b>0,00</b>	<b>0,41</b>	<b>0,00</b>
		83,86	16,14	0,00		59,45	2,41	7,90	27,49	1,03	1,03	0,00	-	0,69
MUNDAKA		<b>1.534</b>	<b>1.154</b>	<b>380</b>	<b>1</b>	<b>689</b>	<b>30</b>	<b>102</b>	<b>300</b>	<b>15</b>	<b>2</b>	<b>1</b>	<b>5</b>	<b>4</b>
	1.528	1.218	310	5		<b>697</b>	47	127	303	13	3	7	-	9
	% ... 100		<b>75,23</b>	<b>24,77</b>	<b>0,09</b>	<b>60,02</b>	<b>2,61</b>	<b>8,89</b>	<b>26,13</b>	<b>1,31</b>	<b>0,17</b>	<b>0,09</b>	<b>0,44</b>	<b>0,35</b>
		79,71	20,29	0,41		57,79	3,90	10,53	25,12	1,08	0,25	0,58	-	0,75
MUNGIA		<b>13.131</b>	<b>9.211</b>	<b>3.920</b>	<b>55</b>	<b>4.418</b>	<b>866</b>	<b>1.179</b>	<b>1.607</b>	<b>586</b>	<b>75</b>	<b>230</b>	<b>87</b>	<b>59</b>
	13.095	10.021	3.074	49		<b>4.791</b>	981	1.460	1.530	502	264	269	-	108
	% ... 100		<b>70,15</b>	<b>29,85</b>	<b>0,60</b>	<b>48,51</b>	<b>9,51</b>	<b>12,95</b>	<b>17,65</b>	<b>6,43</b>	<b>0,82</b>	<b>2,53</b>	<b>0,96</b>	<b>0,65</b>
		76,53	23,47	0,49		48,37	9,90	14,74	15,45	5,07	2,67	2,72	-	1,09
MUNITIBAR -ARBATZEGI GERRIKAITZ-		<b>389</b>	<b>243</b>	<b>146</b>	<b>0</b>	<b>99</b>	<b>2</b>	<b>14</b>	<b>122</b>	<b>1</b>	<b>0</b>	<b>2</b>	<b>2</b>	<b>1</b>
	385	281	104	1		123	4	21	<b>125</b>	3	0	1	-	1
	% ... 100		<b>62,47</b>	<b>37,53</b>	<b>0,00</b>	<b>40,74</b>	<b>0,82</b>	<b>5,76</b>	<b>50,21</b>	<b>0,41</b>	<b>0,00</b>	<b>0,82</b>	<b>0,82</b>	<b>0,41</b>
		72,99	27,01	0,36		44,24	1,44	7,55	44,96	1,08	0,00	0,36	-	0,36
MURUETA		<b>250</b>	<b>212</b>	<b>38</b>	<b>1</b>	<b>118</b>	<b>10</b>	<b>7</b>	<b>71</b>	<b>0</b>	<b>2</b>	<b>0</b>	<b>0</b>	<b>1</b>
	249	214	35	0		<b>113</b>	11	15	66	0	3	1	-	4
	% ... 100		<b>84,80</b>	<b>15,20</b>	<b>0,47</b>	<b>56,46</b>	<b>4,78</b>	<b>3,35</b>	<b>33,97</b>	<b>0,00</b>	<b>0,96</b>	<b>0,00</b>	<b>0,00</b>	<b>0,48</b>
		85,94	14,06	0,00		53,05	5,16	7,04	30,99	0,00	1,41	0,47	-	1,88
MUSKIZ		<b>6.013</b>	<b>4.240</b>	<b>1.773</b>	<b>23</b>	<b>1.552</b>	<b>1.017</b>	<b>746</b>	<b>571</b>	<b>132</b>	<b>22</b>	<b>74</b>	<b>39</b>	<b>29</b>
	6.042	4.711	1.331	27		<b>1.677</b>	1.134	923	591	124	62	79	-	57
	% ... 100		<b>70,51</b>	<b>29,49</b>	<b>0,54</b>	<b>37,11</b>	<b>24,32</b>	<b>17,84</b>	<b>13,65</b>	<b>3,16</b>	<b>0,53</b>	<b>1,77</b>	<b>0,93</b>	<b>0,69</b>
		77,97	22,03	0,57		36,09	24,40	19,86	12,72	2,67	1,33	1,70	-	1,23



Udalerría <i>Municipio</i>	Zenbatuta <i>Escrutado</i>	Errolda <i>Censo</i>	Boto-emaileak <i>Votantes</i>	Abstentzioa <i>Abstención</i>	Zuriak <i>Blancos</i>	EAJ- PNV	PSE-EE (PSOE)	ELKARREKIN PODEMOS-UP	EH Bildu	PP	CIUDADANOS	VOX	MÁS PAÍS	Beste batzuk <i>Otros</i>
MUXIKA		<b>1.133</b>	<b>810</b>	<b>323</b>	<b>0</b>	<b>369</b>	<b>27</b>	<b>56</b>	<b>336</b>	<b>11</b>	<b>1</b>	<b>0</b>	<b>4</b>	<b>1</b>
		1.134	877	257	5	388	30	66	359	9	5	3	-	7
	% ... 100		<b>71,49</b>	<b>28,51</b>	<b>0,00</b>	<b>45,84</b>	<b>3,35</b>	<b>6,96</b>	<b>41,74</b>	<b>1,37</b>	<b>0,12</b>	<b>0,00</b>	<b>0,50</b>	<b>0,12</b>
		77,34	22,66	0,57	44,75	3,46	7,61	41,41	1,04	0,58	0,35	-	0,81	
NABARNIZ		<b>201</b>	<b>158</b>	<b>43</b>	<b>0</b>	<b>58</b>	<b>0</b>	<b>8</b>	<b>91</b>	<b>0</b>	<b>0</b>	<b>0</b>	<b>0</b>	<b>0</b>
		202	172	30	2	65	4	16	84	0	0	0	-	1
	% ... 100		<b>78,61</b>	<b>21,39</b>	<b>0,00</b>	<b>36,94</b>	<b>0,00</b>	<b>5,10</b>	<b>57,96</b>	<b>0,00</b>	<b>0,00</b>	<b>0,00</b>	<b>0,00</b>	<b>0,00</b>
		85,15	14,85	1,16	38,24	2,35	9,41	49,41	0,00	0,00	0,00	-	0,59	
ONDARROA		<b>6.827</b>	<b>4.614</b>	<b>2.213</b>	<b>38</b>	<b>1.622</b>	<b>207</b>	<b>444</b>	<b>2.119</b>	<b>100</b>	<b>9</b>	<b>25</b>	<b>12</b>	<b>15</b>
		6.838	4.950	1.888	33	1.756	253	525	2.167	117	27	19	-	24
	% ... 100		<b>67,58</b>	<b>32,42</b>	<b>0,82</b>	<b>35,62</b>	<b>4,55</b>	<b>9,75</b>	<b>46,54</b>	<b>2,20</b>	<b>0,20</b>	<b>0,55</b>	<b>0,26</b>	<b>0,33</b>
		72,39	27,61	0,67	35,92	5,18	10,74	44,33	2,39	0,55	0,39	-	0,49	
OROZKO		<b>2.066</b>	<b>1.524</b>	<b>542</b>	<b>9</b>	<b>760</b>	<b>100</b>	<b>179</b>	<b>369</b>	<b>51</b>	<b>3</b>	<b>21</b>	<b>12</b>	<b>4</b>
		2.067	1.591	476	11	769	98	232	361	44	15	26	-	9
	% ... 100		<b>73,77</b>	<b>26,23</b>	<b>0,59</b>	<b>50,70</b>	<b>6,67</b>	<b>11,94</b>	<b>24,62</b>	<b>3,40</b>	<b>0,20</b>	<b>1,40</b>	<b>0,80</b>	<b>0,27</b>
		76,97	23,03	0,69	49,49	6,31	14,93	23,23	2,83	0,97	1,67	-	0,58	
ORTUELLA		<b>6.937</b>	<b>4.800</b>	<b>2.137</b>	<b>21</b>	<b>1.373</b>	<b>1.176</b>	<b>1.268</b>	<b>540</b>	<b>181</b>	<b>35</b>	<b>86</b>	<b>48</b>	<b>37</b>
		6.948	5.238	1.710	35	1.423	1.338	1.474	542	174	76	72	-	67
	% ... 100		<b>69,19</b>	<b>30,81</b>	<b>0,44</b>	<b>28,94</b>	<b>24,79</b>	<b>26,73</b>	<b>11,38</b>	<b>3,82</b>	<b>0,74</b>	<b>1,81</b>	<b>1,01</b>	<b>0,78</b>
		75,39	24,61	0,67	27,55	25,90	28,53	10,49	3,37	1,47	1,39	-	1,30	
OTXANDIO		<b>965</b>	<b>730</b>	<b>235</b>	<b>3</b>	<b>268</b>	<b>30</b>	<b>49</b>	<b>353</b>	<b>14</b>	<b>0</b>	<b>2</b>	<b>1</b>	<b>4</b>
		970	735	235	1	278	35	65	335	11	1	1	-	3
	% ... 100		<b>75,65</b>	<b>24,35</b>	<b>0,41</b>	<b>37,17</b>	<b>4,16</b>	<b>6,80</b>	<b>48,96</b>	<b>1,94</b>	<b>0,00</b>	<b>0,28</b>	<b>0,14</b>	<b>0,55</b>
		75,77	24,23	0,14	38,13	4,80	8,92	45,95	1,51	0,14	0,14	-	0,41	
PLENTZIA		<b>3.366</b>	<b>2.483</b>	<b>883</b>	<b>9</b>	<b>1.182</b>	<b>207</b>	<b>326</b>	<b>501</b>	<b>131</b>	<b>15</b>	<b>36</b>	<b>31</b>	<b>29</b>
		3.376	2.656	720	11	1.250	257	408	481	115	54	38	-	33
	% ... 100		<b>73,77</b>	<b>26,23</b>	<b>0,36</b>	<b>48,09</b>	<b>8,42</b>	<b>13,26</b>	<b>20,38</b>	<b>5,33</b>	<b>0,61</b>	<b>1,46</b>	<b>1,26</b>	<b>1,18</b>
		78,67	21,33	0,41	47,42	9,75	15,48	18,25	4,36	2,05	1,44	-	1,25	



Udalerría <i>Municipio</i>	Zenbatuta <i>Escrutado</i>	Errolda <i>Censo</i>	Boto-emaileak <i>Votantes</i>	Abstentzioa <i>Abstención</i>	Zuriak <i>Blancos</i>	EAJ- PNV	PSE-EE (PSOE)	ELKARREKIN PODEMOS-UP	EH Bildu	PP	CIUDADANOS	VOX	MÁS PAÍS	Beste batzuk <i>Otros</i>
PORTUGALETE		37.861	25.959	11.902	157	6.959	7.760	4.795	2.447	2.253	256	578	356	258
		37.991	28.582	9.409	202	7.507	8.610	5.798	2.369	2.062	864	556	-	414
	% ... 100		68,56	31,44	0,60	27,12	30,24	18,69	9,54	8,78	1,00	2,25	1,39	1,01
		75,23	24,77	0,71	26,64	30,55	20,57	8,41	7,32	3,07	1,97	-	1,47	
SANTURTZI		37.358	25.328	12.030	125	7.252	6.539	4.827	3.191	1.759	273	649	330	222
		37.402	27.913	9.489	172	7.727	7.343	6.003	3.103	1.600	781	609	-	356
	% ... 100		67,80	32,20	0,49	28,96	26,11	19,28	12,74	7,02	1,09	2,59	1,32	0,89
		74,63	25,37	0,62	28,08	26,68	21,81	11,27	5,81	2,84	2,21	-	1,29	
SESTAO		21.783	14.368	7.415	79	3.693	4.281	2.941	1.458	960	163	319	202	175
		21.860	15.943	5.917	116	4.081	4.734	3.660	1.345	948	367	284	-	261
	% ... 100		65,96	34,04	0,55	26,02	30,16	20,72	10,27	6,76	1,15	2,25	1,42	1,23
		72,93	27,07	0,73	26,03	30,19	23,34	8,58	6,05	2,34	1,81	-	1,66	
SONDIKA		3.547	2.563	984	18	1.229	303	332	376	180	23	27	32	21
		3.543	2.832	711	27	1.324	367	402	383	161	79	28	-	40
	% ... 100		72,26	27,74	0,70	48,71	12,01	13,16	14,90	7,13	0,91	1,07	1,27	0,83
		79,93	20,07	0,95	47,56	13,18	14,44	13,76	5,78	2,84	1,01	-	1,44	
SOPELA		10.716	7.707	3.009	51	3.118	864	1.357	1.543	335	74	110	138	89
		10.637	8.270	2.367	54	3.248	1.030	1.681	1.487	270	196	132	-	125
	% ... 100		71,92	28,08	0,66	40,88	11,33	17,79	20,23	4,39	0,97	1,44	1,81	1,17
		77,75	22,25	0,65	39,76	12,61	20,58	18,20	3,31	2,40	1,62	-	1,53	
SOPUERTA		2.024	1.371	653	5	548	152	282	262	47	11	27	10	14
		2.015	1.504	511	6	590	190	322	273	43	31	19	-	12
	% ... 100		67,74	32,26	0,36	40,50	11,23	20,84	19,36	3,47	0,81	2,00	0,74	1,03
		74,64	25,36	0,40	39,86	12,84	21,76	18,45	2,91	2,09	1,28	-	0,81	
SUKARRIETA		288	211	77	1	128	15	11	47	4	0	4	1	0
		284	226	58	1	141	10	22	41	5	2	2	-	0
	% ... 100		73,26	26,74	0,47	60,95	7,14	5,24	22,38	1,90	0,00	1,90	0,48	0,00
		79,58	20,42	0,44	63,23	4,48	9,87	18,39	2,24	0,90	0,90	-	0,00	



Udalerría <i>Municipio</i>	Zenbatuta <i>Escrutado</i>	Errolda <i>Censo</i>	Boto-emaileak <i>Votantes</i>	Abstentzioa <i>Abstención</i>	Zuriak <i>Blancos</i>	EAJ- PNV	PSE-EE (PSOE)	ELKARREKIN PODEMOS-UP	EH Bildu	PP	CIUDADANOS	VOX	MÁS PAÍS	Beste batzuk <i>Otros</i>
TRUCIOS-TURTZIOZ		<b>437</b>	<b>335</b>	<b>102</b>	<b>0</b>	<b>186</b>	<b>54</b>	<b>30</b>	<b>35</b>	<b>22</b>	<b>1</b>	<b>3</b>	<b>0</b>	<b>1</b>
		432	357	75	0	214	27	45	35	22	5	7	-	1
	% ... 100		<b>76,66</b>	<b>23,34</b>	<b>0,00</b>	<b>56,02</b>	<b>16,27</b>	<b>9,04</b>	<b>10,54</b>	<b>6,63</b>	<b>0,30</b>	<b>0,90</b>	<b>0,00</b>	<b>0,30</b>
		82,64	17,36	0,00	60,11	7,58	12,64	9,83	6,18	1,40	1,97	-	0,28	
UBIDE		<b>134</b>	<b>95</b>	<b>39</b>	<b>0</b>	<b>22</b>	<b>5</b>	<b>5</b>	<b>59</b>	<b>1</b>	<b>0</b>	<b>0</b>	<b>0</b>	<b>3</b>
		133	99	34	2	23	4	10	54	1	0	0	-	4
	% ... 100		<b>70,90</b>	<b>29,10</b>	<b>0,00</b>	<b>23,16</b>	<b>5,26</b>	<b>5,26</b>	<b>62,11</b>	<b>1,05</b>	<b>0,00</b>	<b>0,00</b>	<b>0,00</b>	<b>3,16</b>
		74,44	25,56	2,02	23,96	4,17	10,42	56,25	1,04	0,00	0,00	-	4,17	
UGAO-MIRABALLES		<b>3.287</b>	<b>2.341</b>	<b>946</b>	<b>8</b>	<b>932</b>	<b>307</b>	<b>344</b>	<b>564</b>	<b>100</b>	<b>11</b>	<b>25</b>	<b>18</b>	<b>17</b>
		3.304	2.541	763	15	967	374	356	578	91	37	21	-	85
	% ... 100		<b>71,22</b>	<b>28,78</b>	<b>0,34</b>	<b>40,21</b>	<b>13,24</b>	<b>14,84</b>	<b>24,33</b>	<b>4,31</b>	<b>0,47</b>	<b>1,08</b>	<b>0,78</b>	<b>0,73</b>
		76,91	23,09	0,59	38,54	14,91	14,19	23,04	3,63	1,47	0,84	-	3,39	
URDULIZ		<b>3.540</b>	<b>2.561</b>	<b>979</b>	<b>7</b>	<b>1.097</b>	<b>261</b>	<b>420</b>	<b>522</b>	<b>109</b>	<b>32</b>	<b>37</b>	<b>49</b>	<b>21</b>
		3.465	2.746	719	10	1.154	309	489	473	97	70	29	-	101
	% ... 100		<b>72,34</b>	<b>27,66</b>	<b>0,27</b>	<b>43,05</b>	<b>10,24</b>	<b>16,48</b>	<b>20,49</b>	<b>4,28</b>	<b>1,26</b>	<b>1,45</b>	<b>1,92</b>	<b>0,82</b>
		79,25	20,75	0,36	42,40	11,35	17,96	17,38	3,56	2,57	1,07	-	3,71	
URDUÑA-ORDUÑA		<b>3.275</b>	<b>2.308</b>	<b>967</b>	<b>11</b>	<b>940</b>	<b>267</b>	<b>260</b>	<b>583</b>	<b>128</b>	<b>15</b>	<b>56</b>	<b>24</b>	<b>11</b>
		3.273	2.480	793	14	1.001	326	327	565	110	40	50	-	27
	% ... 100		<b>70,47</b>	<b>29,53</b>	<b>0,48</b>	<b>41,16</b>	<b>11,69</b>	<b>11,38</b>	<b>25,53</b>	<b>5,60</b>	<b>0,66</b>	<b>2,45</b>	<b>1,05</b>	<b>0,48</b>
		75,77	24,23	0,56	40,92	13,33	13,37	23,10	4,50	1,64	2,04	-	1,10	
VALLE DE TRÁPAGA- TRAPAGARAN		<b>9.922</b>	<b>6.849</b>	<b>3.073</b>	<b>44</b>	<b>2.082</b>	<b>1.856</b>	<b>1.290</b>	<b>860</b>	<b>296</b>	<b>63</b>	<b>146</b>	<b>89</b>	<b>67</b>
		9.946	7.574	2.372	46	2.215	2.095	1.619	836	289	175	132	-	92
	% ... 100		<b>69,03</b>	<b>30,97</b>	<b>0,64</b>	<b>30,85</b>	<b>27,50</b>	<b>19,11</b>	<b>12,74</b>	<b>4,39</b>	<b>0,93</b>	<b>2,16</b>	<b>1,32</b>	<b>0,99</b>
		76,15	23,85	0,61	29,72	28,11	21,72	11,22	3,88	2,35	1,77	-	1,23	
ZALDIBAR		<b>2.324</b>	<b>1.568</b>	<b>756</b>	<b>13</b>	<b>456</b>	<b>292</b>	<b>239</b>	<b>390</b>	<b>113</b>	<b>17</b>	<b>11</b>	<b>22</b>	<b>2</b>
		2.326	1.691	635	11	473	344	288	395	92	47	16	-	14
	% ... 100		<b>67,47</b>	<b>32,53</b>	<b>0,83</b>	<b>29,57</b>	<b>18,94</b>	<b>15,50</b>	<b>25,29</b>	<b>7,33</b>	<b>1,10</b>	<b>0,71</b>	<b>1,43</b>	<b>0,13</b>
		72,70	27,30	0,65	28,34	20,61	17,26	23,67	5,51	2,82	0,96	-	0,84	





Udalerría <i>Municipio</i>	Zenbatuta <i>Escrutado</i>	Errolda <i>Censo</i>	Boto-emaileak <i>Votantes</i>	Abstentzioa <i>Abstención</i>	Zuriak <i>Blancos</i>	EAJ- PNV	PSE-EE (PSOE)	ELKARREKIN PODEMOS-UP	EH Bildu	PP	CIUDADANOS	VOX	MÁS PAÍS	Beste batzuk <i>Otros</i>
ZALLA		6.519	4.862	1.657	33	2.332	749	742	593	192	28	81	27	39
		6.512	5.247	1.265	36	2.439	895	828	598	170	96	73	-	50
	% ... 100		74,58	25,42	0,68	48,76	15,66	15,51	12,40	4,01	0,59	1,69	0,56	0,82
		80,57	19,43	0,69	47,37	17,38	16,08	11,61	3,30	1,86	1,42	-	0,97	
ZAMUDIO		2.496	1.778	718	12	818	218	198	401	60	8	21	20	10
		2.490	1.911	579	16	856	231	259	398	57	23	27	-	24
	% ... 100		71,23	28,77	0,67	46,64	12,43	11,29	22,86	3,42	0,46	1,20	1,14	0,57
		76,75	23,25	0,84	45,65	12,32	13,81	21,23	3,04	1,23	1,44	-	1,28	
ZARATAMO		1.315	886	429	6	315	134	135	215	40	2	16	12	7
		1.316	979	337	4	343	151	181	209	31	21	14	-	22
	% ... 100		67,38	32,62	0,68	35,96	15,30	15,41	24,54	4,57	0,23	1,83	1,37	0,80
		74,39	25,61	0,41	35,29	15,53	18,62	21,50	3,19	2,16	1,44	-	2,26	
ZEANURI		1.000	761	239	1	370	13	59	289	10	3	2	2	3
		999	813	186	2	418	19	71	281	8	5	3	-	4
	% ... 100		76,10	23,90	0,13	49,27	1,73	7,86	38,48	1,33	0,40	0,27	0,27	0,40
		81,38	18,62	0,25	51,67	2,35	8,78	34,73	0,99	0,62	0,37	-	0,49	
ZEBERIO		874	667	207	2	325	18	73	231	3	4	3	0	3
		860	694	166	3	339	24	72	240	4	4	1	-	7
	% ... 100		76,32	23,68	0,30	49,24	2,73	11,06	35,00	0,45	0,61	0,45	0,00	0,45
		80,70	19,30	0,43	49,06	3,47	10,42	34,73	0,58	0,58	0,14	-	1,01	
ZIERBENA		1.236	899	337	8	437	85	140	168	28	5	13	2	4
		1.224	977	247	6	452	104	170	167	24	18	14	-	12
	% ... 100		72,73	27,27	0,89	49,55	9,64	15,87	19,05	3,17	0,57	1,47	0,23	0,45
		79,82	20,18	0,61	47,03	10,82	17,69	17,38	2,50	1,87	1,46	-	1,25	
ZIORTZA-BOLIBAR		339	245	94	0	102	5	6	125	5	0	0	0	0
		347	259	88	4	98	7	10	135	4	1	0	-	0
	% ... 100		72,27	27,73	0,00	41,98	2,06	2,47	51,44	2,06	0,00	0,00	0,00	0,00
		74,64	25,36	1,54	38,43	2,75	3,92	52,94	1,57	0,39	0,00	-	0,00	



## Gipuzkoa

Udalerría Municipio	Zenbatuta Escrutado	Errolda Censo	Boto-emaileak Votantes	Abstentzioa Abstención	Zuriak Blancos	EAJ- PNV	PSE-EE (PSOE)	ELKARREKIN PODEMOS-UP	EH Bildu	PP	CIUDADANOS	VOX	Beste batzuk Otros
ABALTZISKETA		253	163	90	1	84	2	8	68	0	0	0	0
		257	174	83	1	76	8	12	73	1	0	0	1
	% ... 100		64,43	35,57	0,61	51,85	1,23	4,94	41,98	0,00	0,00	0,00	0,00
		67,70	32,30	0,57	44,44	4,68	7,02	42,69	0,58	0,00	0,00	0,58	
ADUNA		359	234	125	7	66	4	21	129	2	0	0	2
		355	258	97	8	76	5	36	129	2	1	0	0
	% ... 100		65,18	34,82	2,99	29,46	1,79	9,38	57,59	0,89	0,00	0,00	0,89
		72,68	27,32	3,10	30,52	2,01	14,46	51,81	0,80	0,40	0,00	0,00	
AIA		1.529	887	642	3	406	32	94	316	7	6	7	12
		1.524	997	527	1	472	44	127	317	8	7	7	14
	% ... 100		58,01	41,99	0,34	46,14	3,64	10,68	35,91	0,80	0,68	0,80	1,36
		65,42	34,58	0,10	47,39	4,42	12,75	31,83	0,80	0,70	0,70	1,41	
AIZARNAZABAL		549	360	189	1	103	16	33	197	0	0	0	5
		551	401	150	2	111	28	37	217	0	0	1	3
	% ... 100		65,57	34,43	0,28	29,10	4,52	9,32	55,65	0,00	0,00	0,00	1,41
		72,78	27,22	0,50	27,96	7,05	9,32	54,66	0,00	0,00	0,25	0,76	
ALBIZTUR		230	133	97	2	61	10	11	49	0	0	0	0
		227	156	71	4	82	10	18	39	0	1	0	0
	% ... 100		57,83	42,17	1,50	46,56	7,63	8,40	37,40	0,00	0,00	0,00	0,00
		68,72	31,28	2,56	54,67	6,67	12,00	26,00	0,00	0,67	0,00	0,00	
ALEGIA		1.274	822	452	1	263	63	82	376	20	5	9	3
		1.267	884	383	2	282	70	96	388	17	10	8	9
	% ... 100		64,52	35,48	0,12	32,03	7,67	9,99	45,80	2,44	0,61	1,10	0,37
		69,77	30,23	0,23	32,05	7,95	10,91	44,09	1,93	1,14	0,91	1,02	
ALKIZA		261	154	107	1	52	4	15	74	1	1	0	5
		254	169	85	0	63	6	21	76	1	1	0	1
	% ... 100		59,00	41,00	0,65	34,21	2,63	9,87	48,68	0,66	0,66	0,00	3,29
		66,54	33,46	0,00	37,28	3,55	12,43	44,97	0,59	0,59	0,00	0,59	



Udalerría Municipio	Zenbatuta Escrutado	Errolda Censo	Boto-emaileak Votantes	Abstentzioa Abstención	Zuriak Blancos	EAJ- PNV	PSE-EE (PSOE)	ELKARREKIN PODEMOS-UP	EH Bildu	PP	CIUDADANOS	VOX	Beste batzuk Otros
ALTZAGA		128	87	41	0	26	2	12	45	0	0	0	2
		130	99	31	1	29	3	17	46	0	1	0	1
	% ... 100		67,97	32,03	0,00	29,89	2,30	13,79	51,72	0,00	0,00	0,00	2,30
			76,15	23,85	1,01	29,90	3,09	17,53	47,42	0,00	1,03	0,00	1,03
ALTZO		337	223	114	2	52	2	27	135	2	0	0	1
		327	235	92	2	63	5	28	125	0	1	0	6
	% ... 100		66,17	33,83	0,90	23,74	0,91	12,33	61,64	0,91	0,00	0,00	0,46
			71,87	28,13	0,85	27,63	2,19	12,28	54,82	0,00	0,44	0,00	2,63
AMEZKETA		713	424	289	5	133	20	23	230	10	1	1	1
		704	455	249	6	153	18	33	228	10	0	0	1
	% ... 100		59,47	40,53	1,18	31,74	4,77	5,49	54,89	2,39	0,24	0,24	0,24
			64,63	35,37	1,32	34,54	4,06	7,45	51,47	2,26	0,00	0,00	0,23
ANDOAIN		11.369	7.402	3.967	32	1.718	1.804	1.224	1.917	379	91	110	80
		11.343	8.168	3.175	46	1.833	1.995	1.599	1.820	355	245	95	118
	% ... 100		65,11	34,89	0,43	23,46	24,63	16,71	26,18	5,18	1,24	1,50	1,09
			72,01	27,99	0,56	22,74	24,75	19,84	22,58	4,40	3,04	1,18	1,46
ANOETA		1.524	1.057	467	5	275	111	134	469	40	6	8	5
		1.528	1.156	372	5	284	125	164	488	46	17	10	12
	% ... 100		69,36	30,64	0,47	26,24	10,59	12,79	44,75	3,82	0,57	0,76	0,48
			75,65	24,35	0,43	24,78	10,91	14,31	42,58	4,01	1,48	0,87	1,05
ANTZUOLA		1.624	1.234	390	3	367	130	127	566	18	3	5	6
		1.633	1.297	336	2	398	131	147	565	21	9	9	5
	% ... 100		75,99	24,01	0,24	30,03	10,64	10,39	46,32	1,47	0,25	0,41	0,49
			79,42	20,58	0,15	30,97	10,19	11,44	43,97	1,63	0,70	0,70	0,39
ARAMA		149	104	45	1	45	3	7	46	1	1	0	0
		148	113	35	0	47	5	7	50	1	0	2	0
	% ... 100		69,80	30,20	0,96	43,69	2,91	6,80	44,66	0,97	0,97	0,00	0,00
			76,35	23,65	0,00	41,96	4,46	6,25	44,64	0,89	0,00	1,79	0,00



Udalerría <i>Municipio</i>	Zenbatuta <i>Escrutado</i>	Errolda <i>Censo</i>	Boto-emaileak <i>Votantes</i>	Abstentzioa <i>Abstención</i>	Zuriak <i>Blanco</i>	EAJ- PNV	PSE-EE (PSOE)	ELKARREKIN PODEMOS-UP	EH Bildu	PP	CIUDADANOS	VOX	Beste batzuk <i>Otros</i>
ARETXABALETA		5.433	3.906	1.527	24	1.390	479	495	1.317	106	28	32	22
		5.430	4.144	1.286	19	1.394	526	647	1.287	106	72	29	39
	% ... 100		71,89	28,11	0,61	35,93	12,38	12,79	34,04	2,74	0,72	0,83	0,57
			76,32	23,68	0,46	34,00	12,83	15,78	31,39	2,59	1,76	0,71	0,95
ARRASATE / MONDRAGÓN		17.301	11.784	5.517	43	3.528	2.147	1.725	3.504	484	78	126	90
		17.378	12.565	4.813	55	3.582	2.353	2.120	3.483	442	209	106	132
	% ... 100		68,11	31,89	0,36	30,20	18,38	14,77	29,99	4,14	0,67	1,08	0,77
			72,30	27,70	0,44	28,82	18,93	17,06	28,03	3,56	1,68	0,85	1,06
ASTEASU		1.161	699	462	0	203	49	77	342	15	0	3	4
		1.156	772	384	4	217	45	126	349	9	2	4	9
	% ... 100		60,21	39,79	0,00	29,29	7,07	11,11	49,35	2,16	0,00	0,43	0,58
			66,78	33,22	0,52	28,52	5,91	16,56	45,86	1,18	0,26	0,53	1,18
ASTIGARRAGA		5.033	3.355	1.678	18	989	421	625	1.051	108	22	67	40
		4.803	3.514	1.289	24	970	471	730	1.007	110	73	39	57
	% ... 100		66,66	33,34	0,54	29,76	12,67	18,81	31,63	3,25	0,66	2,02	1,20
			73,16	26,84	0,68	28,06	13,62	21,12	29,13	3,18	2,11	1,13	1,65
ATAUN		1.245	880	365	5	278	31	45	511	0	2	0	4
		1.237	975	262	8	322	33	62	536	0	2	0	4
	% ... 100		70,68	29,32	0,57	31,92	3,56	5,17	58,67	0,00	0,23	0,00	0,46
			78,82	21,18	0,82	33,58	3,44	6,47	55,89	0,00	0,21	0,00	0,42
AZKOITIA		8.462	5.944	2.518	11	2.475	663	592	1.866	150	22	94	44
		8.484	6.294	2.190	25	2.524	766	799	1.780	148	93	68	60
	% ... 100		70,24	29,76	0,19	41,91	11,23	10,02	31,59	2,54	0,37	1,59	0,75
			74,19	25,81	0,40	40,46	12,28	12,81	28,53	2,37	1,49	1,09	0,96
AZPEITIA		11.231	7.640	3.591	33	3.228	440	508	3.140	161	31	45	25
		11.218	8.145	3.073	41	3.377	509	624	3.254	155	67	34	48
	% ... 100		68,03	31,97	0,43	42,60	5,81	6,70	41,44	2,12	0,41	0,59	0,33
			72,61	27,39	0,50	41,86	6,31	7,73	40,33	1,92	0,83	0,42	0,59



Udalerría Municipio	Zenbatuta Escrutado	Errolda Censo	Boto-emaileak Votantes	Abstentzioa Abstención	Zuriak Blancos	EAJ- PNV	PSE-EE (PSOE)	ELKARREKIN PODEMOS-UP	EH Bildu	PP	CIUDADANOS	VOX	Beste batzuk Otros
BALIARRAIN	87	56	31	1	11	1	1	41	0	0	0	0	
	89	50	39	0	8	1	0	40	0	0	0	0	
	% ... 100	64,37	35,63	1,79	20,37	1,85	1,85	75,93	0,00	0,00	0,00	0,00	
		56,18	43,82	0,00	16,33	2,04	0,00	81,63	0,00	0,00	0,00	0,00	
BEASAIN	9.892	6.740	3.152	40	2.635	1.126	911	1.582	281	40	59	43	
	9.912	7.226	2.686	51	2.641	1.318	1.154	1.517	247	135	56	76	
	% ... 100	68,14	31,86	0,59	39,46	16,86	13,64	23,69	4,21	0,60	0,88	0,64	
		72,90	27,10	0,71	36,97	18,45	16,15	21,23	3,46	1,89	0,78	1,06	
BEIZAMA	114	64	50	0	31	0	4	28	0	0	0	1	
	113	67	46	0	28	1	8	28	1	0	0	1	
	% ... 100	56,14	43,86	0,00	48,44	0,00	6,25	43,75	0,00	0,00	0,00	1,56	
		59,29	40,71	0,00	41,79	1,49	11,94	41,79	1,49	0,00	0,00	1,49	
BELAUNTZA	185	104	81	2	47	4	9	41	0	0	1	0	
	186	112	74	0	45	6	12	46	0	1	0	2	
	% ... 100	56,22	43,78	1,92	46,08	3,92	8,82	40,20	0,00	0,00	0,98	0,00	
		60,22	39,78	0,00	40,18	5,36	10,71	41,07	0,00	0,89	0,00	1,79	
BERASTEGI	849	574	275	8	213	24	39	276	10	0	1	0	
	854	621	233	7	252	33	43	273	6	0	0	7	
	% ... 100	67,61	32,39	1,39	37,83	4,26	6,93	49,02	1,78	0,00	0,18	0,00	
		72,72	27,28	1,13	41,04	5,37	7,00	44,46	0,98	0,00	0,00	1,14	
BERGARA	11.521	8.379	3.142	19	2.838	988	1.025	3.160	191	37	42	57	
	11.503	8.767	2.736	26	2.925	1.040	1.326	3.011	191	108	35	58	
	% ... 100	72,73	27,27	0,23	34,04	11,85	12,29	37,90	2,29	0,44	0,50	0,68	
		76,21	23,79	0,30	33,64	11,96	15,25	34,63	2,20	1,24	0,40	0,67	
BERROBI	441	254	187	1	83	16	25	115	4	0	2	5	
	446	299	147	1	95	16	47	122	7	3	2	6	
	% ... 100	57,60	42,40	0,39	33,20	6,40	10,00	46,00	1,60	0,00	0,80	2,00	
		67,04	32,96	0,33	31,88	5,37	15,77	40,94	2,35	1,01	0,67	2,01	



Udalerría <i>Municipio</i>	Zenbatuta <i>Escrutado</i>	Errolda <i>Censo</i>	Boto-emaileak <i>Votantes</i>	Abstentzioa <i>Abstención</i>	Zuriak <i>Blancos</i>	EAJ- PNV	PSE-EE (PSOE)	ELKARREKIN PODEMOS-UP	EH Bildu	PP	CIUDADANOS	VOX	Beste batzuk <i>Otros</i>
BIDANIA-GOIZATZ		395	245	150	4	64	8	26	136	2	0	3	2
		391	274	117	1	87	10	26	137	3	4	4	2
	% ... 100		62,03	37,97	1,63	26,56	3,32	10,79	56,43	0,83	0,00	1,24	0,83
			70,08	29,92	0,36	31,87	3,66	9,52	50,18	1,10	1,47	1,47	0,73
DEBA		4.264	3.116	1.148	14	1.247	273	416	1.037	60	12	30	15
		4.272	3.257	1.015	18	1.293	312	487	990	58	36	20	25
	% ... 100		73,08	26,92	0,45	40,36	8,83	13,46	33,56	1,94	0,39	0,97	0,49
			76,24	23,76	0,55	40,14	9,69	15,12	30,74	1,80	1,12	0,62	0,78
DONOSTIA / SAN SEBASTIÁN		147.456	102.068	45.388	564	30.828	20.237	16.069	17.515	10.907	1.469	2.857	1.250
		147.444	111.102	36.342	762	30.921	23.324	19.802	16.740	9.263	5.085	3.016	1.685
	% ... 100		69,22	30,78	0,55	30,48	20,01	15,89	17,32	10,78	1,45	2,83	1,24
			75,35	24,65	0,69	28,15	21,24	18,03	15,24	8,43	4,63	2,75	1,53
EIBAR		21.151	14.598	6.553	92	4.180	3.930	2.213	2.790	900	97	204	115
		21.203	15.734	5.469	100	4.173	4.306	2.862	2.689	836	317	210	161
	% ... 100		69,02	30,98	0,63	28,97	27,24	15,34	19,34	6,24	0,67	1,41	0,80
			74,21	25,79	0,64	26,83	27,68	18,40	17,29	5,37	2,04	1,35	1,04
ELDUAIN		185	113	72	3	43	4	7	55	0	0	0	0
		183	125	58	2	50	2	9	62	0	0	0	0
	% ... 100		61,08	38,92	2,65	39,45	3,67	6,42	50,46	0,00	0,00	0,00	0,00
			68,31	31,69	1,60	40,65	1,63	7,32	50,41	0,00	0,00	0,00	0,00
ELGETA		858	644	214	1	225	28	64	294	10	2	7	7
		854	675	179	5	238	39	77	283	13	5	6	5
	% ... 100		75,06	24,94	0,16	35,32	4,40	10,05	46,15	1,57	0,31	1,10	1,10
			79,04	20,96	0,74	35,74	5,86	11,56	42,49	1,95	0,75	0,90	0,75
ELGOIBAR		8.654	6.000	2.654	21	2.308	984	724	1.477	280	49	83	46
		8.681	6.491	2.190	22	2.367	1.104	905	1.508	259	143	52	69
	% ... 100		69,33	30,67	0,35	38,78	16,54	12,17	24,82	4,71	0,82	1,39	0,77
			74,77	25,23	0,34	36,94	17,23	14,13	23,54	4,04	2,23	0,81	1,08



Udalerría <i>Municipio</i>	Zenbatuta <i>Escrutado</i>	Errolda <i>Censo</i>	Boto-emaileak <i>Votantes</i>	Abstentzioa <i>Abstención</i>	Zuriak <i>Blancos</i>	EAJ- PNV	PSE-EE (PSOE)	ELKARREKIN PODEMOS-UP	EH Bildu	PP	CIUDADANOS	VOX	Beste batzuk <i>Otros</i>
ERRETERIA		30.610	20.017	10.593	111	3.764	5.235	4.170	4.698	1.086	242	369	252
		30.619	21.972	8.647	138	3.819	5.801	5.195	4.632	1.004	630	272	363
	% ... 100		65,39	34,61	0,55	18,99	26,42	21,04	23,71	5,48	1,22	1,86	1,27
		71,76	28,24	0,63	17,59	26,71	23,92	21,33	4,62	2,90	1,25	1,67	
ERREZIL		437	288	149	1	73	0	9	203	0	0	0	0
		439	327	112	0	97	1	12	214	1	0	0	1
	% ... 100		65,90	34,10	0,35	25,61	0,00	3,16	71,23	0,00	0,00	0,00	0,00
		74,49	25,51	0,00	29,75	0,31	3,68	65,64	0,31	0,00	0,00	0,31	
ESKORIATZA		3.200	2.193	1.007	8	718	354	306	683	54	16	17	24
		3.154	2.336	818	20	708	379	367	694	54	49	11	33
	% ... 100		68,53	31,47	0,36	33,06	16,30	14,09	31,45	2,49	0,74	0,78	1,10
		74,06	25,94	0,86	30,85	16,51	15,99	30,24	2,35	2,14	0,48	1,44	
EZKIO-ITSASO		480	361	119	0	131	18	41	160	6	0	4	1
		484	384	100	2	145	15	45	166	5	2	1	3
	% ... 100		75,21	24,79	0,00	36,29	4,99	11,36	44,32	1,66	0,00	1,11	0,28
		79,34	20,66	0,52	37,96	3,93	11,78	43,46	1,31	0,52	0,26	0,79	
GABIRIA		387	294	93	2	124	3	14	145	1	0	1	3
		380	296	84	0	126	8	22	138	1	0	0	0
	% ... 100		75,97	24,03	0,68	42,61	1,03	4,81	49,83	0,34	0,00	0,34	1,03
		77,89	22,11	0,00	42,71	2,71	7,46	46,78	0,34	0,00	0,00	0,00	
GAINTZA		101	69	32	0	32	0	5	32	0	0	0	0
		103	77	26	0	36	1	5	34	0	1	0	0
	% ... 100		68,32	31,68	0,00	46,38	0,00	7,25	46,38	0,00	0,00	0,00	0,00
		74,76	25,24	0,00	46,75	1,30	6,49	44,16	0,00	1,30	0,00	0,00	
GAZTELU		118	82	36	0	26	0	16	37	1	0	0	2
		117	88	29	0	32	1	16	35	1	0	0	2
	% ... 100		69,49	30,51	0,00	31,71	0,00	19,51	45,12	1,22	0,00	0,00	2,44
		75,21	24,79	0,00	36,78	1,15	18,39	40,23	1,15	0,00	0,00	2,30	



Udalerría <i>Municipio</i>	Zenbatuta <i>Escrutado</i>	Errolda <i>Censo</i>	Boto-emaileak <i>Votantes</i>	Abstentzioa <i>Abstención</i>	Zuriak <i>Blancos</i>	EAJ- PNV	PSE-EE (PSOE)	ELKARREKIN PODEMOS-UP	EH Bildu	PP	CIUDADANOS	VOX	Beste batzuk <i>Otros</i>
GETARIA		2.126	1.623	503	9	680	66	115	721	9	5	5	8
		2.144	1.704	440	11	697	76	149	727	10	7	5	10
	% ... 100		76,34	23,66	0,55	42,26	4,10	7,15	44,81	0,56	0,31	0,31	0,50
		79,48	20,52	0,65	41,46	4,52	8,86	43,25	0,59	0,42	0,30	0,59	
HERNANI		15.771	10.549	5.222	54	2.293	1.632	1.810	4.036	371	79	121	85
		15.753	11.440	4.313	69	2.398	1.796	2.263	4.044	314	229	108	143
	% ... 100		66,89	33,11	0,51	21,99	15,65	17,36	38,71	3,56	0,76	1,16	0,82
		72,62	27,38	0,60	21,23	15,90	20,04	35,80	2,78	2,03	0,96	1,27	
HERNIALDE		241	143	98	2	60	7	9	58	4	2	0	0
		234	156	78	2	66	6	14	57	3	2	1	0
	% ... 100		59,34	40,66	1,40	42,86	5,00	6,43	41,43	2,86	1,43	0,00	0,00
		66,67	33,33	1,28	44,30	4,03	9,40	38,26	2,01	1,34	0,67	0,00	
HONDARRIBIA		13.208	9.102	4.106	59	3.797	1.237	1.516	1.553	514	70	185	125
		13.195	9.864	3.331	67	4.022	1.381	1.802	1.511	454	264	176	129
	% ... 100		68,91	31,09	0,65	42,20	13,75	16,85	17,26	5,71	0,78	2,06	1,39
		74,76	25,24	0,68	41,30	14,18	18,50	15,51	4,66	2,71	1,81	1,32	
IBARRA		3.180	2.056	1.124	7	592	318	271	750	62	11	23	19
		3.172	2.247	925	9	649	319	344	758	75	35	22	20
	% ... 100		64,65	35,35	0,34	28,93	15,54	13,25	36,66	3,03	0,54	1,12	0,93
		70,84	29,16	0,40	29,21	14,36	15,48	34,11	3,38	1,58	0,99	0,90	
IDIAZABAL		1.718	1.189	529	2	553	52	59	478	31	3	2	3
		1.734	1.254	480	5	564	62	89	477	30	9	4	8
	% ... 100		69,21	30,79	0,17	46,82	4,40	5,00	40,47	2,62	0,25	0,17	0,25
		72,32	27,68	0,40	45,37	4,99	7,16	38,37	2,41	0,72	0,32	0,64	
IKAZTEGIETA		355	261	94	1	69	24	34	120	4	1	3	5
		364	263	101	0	69	23	34	115	4	4	6	7
	% ... 100		73,52	26,48	0,38	26,54	9,23	13,08	46,15	1,54	0,38	1,15	1,92
		72,25	27,75	0,00	26,34	8,78	12,98	43,89	1,53	1,53	2,29	2,67	





Udalerría <i>Municipio</i>	Zenbatuta <i>Escrutado</i>	Errolda <i>Censo</i>	Boto-emaileak <i>Votantes</i>	Abstentzioa <i>Abstención</i>	Zuriak <i>Blanco</i>	EAJ- PNV	PSE-EE (PSOE)	ELKARREKIN PODEMOS-UP	EH Bildu	PP	CIUDADANOS	VOX	Beste batzuk <i>Otros</i>
IRUN		47.031	30.933	16.098	172	7.659	8.868	5.841	3.261	2.789	500	1.251	446
		46.866	33.932	12.934	191	7.423	9.805	7.450	3.054	2.445	1.656	1.123	553
	% ... 100		65,77	34,23	0,56	25,02	28,97	19,08	10,65	9,11	1,63	4,09	1,46
IRURA		1.243	822	421	1	268	88	101	311	23	4	14	6
		1.248	918	330	11	299	86	149	307	18	22	8	9
	% ... 100		66,13	33,87	0,12	32,88	10,80	12,39	38,16	2,82	0,49	1,72	0,74
ITSASONDO		455	314	141	1	81	15	30	178	4	1	1	3
		462	337	125	2	91	17	37	178	4	2	2	2
	% ... 100		69,01	30,99	0,32	25,88	4,79	9,58	56,87	1,28	0,32	0,32	0,96
LARRAUL		183	112	71	0	30	5	14	60	1	0	0	2
		184	120	64	2	29	7	22	56	1	1	0	2
	% ... 100		61,20	38,80	0,00	26,79	4,46	12,50	53,57	0,89	0,00	0,00	1,79
LASARTE-ORIA		14.282	9.670	4.612	52	1.920	2.985	1.642	1.754	742	175	244	104
		14.229	10.567	3.662	53	1.972	3.215	2.048	1.697	654	462	213	181
	% ... 100		67,71	32,29	0,54	20,07	31,20	17,16	18,34	7,76	1,83	2,55	1,09
LAZKAO		4.195	2.918	1.277	12	909	392	340	1.115	71	22	24	16
		4.159	3.024	1.135	11	951	422	405	1.061	63	46	16	29
	% ... 100		69,56	30,44	0,41	31,46	13,57	11,77	38,59	2,46	0,76	0,83	0,55
LEABURU		275	174	101	2	54	3	15	98	1	0	1	0
		270	186	84	3	69	0	13	95	1	1	1	0
	% ... 100		63,27	36,73	1,15	31,40	1,74	8,72	56,98	0,58	0,00	0,58	0,00



Udalerría <i>Municipio</i>	Zenbatuta <i>Escrutado</i>	Errolda <i>Censo</i>	Boto-emaileak <i>Votantes</i>	Abstentzioa <i>Abstención</i>	Zuriak <i>Blanco</i>	EAJ- PNV	PSE-EE (PSOE)	ELKARREKIN PODEMOS-UP	EH Bildu	PP	CIUDADANOS	VOX	Beste batzuk <i>Otros</i>
LEGAZPI		6.736	4.829	1.907	22	1.506	817	687	1.425	222	33	68	24
		6.775	5.124	1.651	24	1.558	896	839	1.377	204	89	58	46
	% ... 100		71,69	28,31	0,46	31,49	17,08	14,37	29,80	4,64	0,69	1,42	0,50
LEGORRETA		1.050	746	304	4	244	79	94	285	22	4	5	6
		1.070	833	237	2	277	79	117	316	19	6	7	4
	% ... 100		71,05	28,95	0,54	33,02	10,69	12,72	38,57	2,98	0,54	0,68	0,81
LEINTZ-GATZAGA		179	119	60	2	35	2	10	68	0	0	1	1
		188	142	46	1	42	4	7	85	0	0	1	2
	% ... 100		66,48	33,52	1,68	29,91	1,71	8,55	58,12	0,00	0,00	0,85	0,85
LEZO		4.856	3.169	1.687	15	754	439	548	1.216	108	20	33	20
		4.848	3.479	1.369	27	781	472	740	1.192	93	68	32	46
	% ... 100		65,26	34,74	0,47	24,03	13,99	17,46	38,75	3,44	0,64	1,05	0,64
LIZARTZA		461	294	167	1	58	5	17	212	0	1	0	0
		459	313	146	1	58	8	12	230	0	2	0	1
	% ... 100		63,77	36,23	0,34	19,80	1,71	5,80	72,35	0,00	0,34	0,00	0,00
MENDARO		1.399	960	439	3	379	141	168	218	27	6	6	9
		1.412	1.034	378	2	406	149	191	225	30	9	5	13
	% ... 100		68,62	31,38	0,31	39,73	14,78	17,61	22,85	2,83	0,63	0,63	0,94
MUTILOA		198	148	50	1	51	4	15	73	1	0	0	2
		194	143	51	0	39	6	23	74	0	1	0	0
	% ... 100		74,75	25,25	0,68	34,93	2,74	10,27	50,00	0,68	0,00	0,00	1,37



Udalerría Municipio	Zenbatuta Escrutado	Errolda Censo	Boto-emaileak Votantes	Abstentzioa Abstención	Zuriak Blancos	EAJ- PNV	PSE-EE (PSOE)	ELKARREKIN PODEMOS-UP	EH Bildu	PP	CIUDADANOS	VOX	Beste batzuk Otros
MUTRIKU		<b>4.077</b>	<b>2.796</b>	<b>1.281</b>	<b>12</b>	<b>1.093</b>	<b>164</b>	<b>270</b>	<b>1.145</b>	<b>66</b>	<b>9</b>	<b>9</b>	<b>13</b>
		4.075	2.983	1.092	12	<b>1.175</b>	200	355	1.080	68	22	10	20
	% ... 100		<b>68,58</b>	<b>31,42</b>	<b>0,43</b>	<b>39,47</b>	<b>5,92</b>	<b>9,75</b>	<b>41,35</b>	<b>2,38</b>	<b>0,33</b>	<b>0,33</b>	<b>0,47</b>
		73,20	26,80	0,40	40,10	6,83	12,12	36,86	2,32	0,75	0,34	0,68	
OIARTZUN		<b>8.023</b>	<b>5.611</b>	<b>2.412</b>	<b>19</b>	<b>1.394</b>	<b>345</b>	<b>715</b>	<b>2.927</b>	<b>117</b>	<b>17</b>	<b>34</b>	<b>29</b>
		8.061	6.042	2.019	36	1.485	431	919	<b>2.885</b>	110	54	36	43
	% ... 100		<b>69,94</b>	<b>30,06</b>	<b>0,34</b>	<b>24,99</b>	<b>6,19</b>	<b>12,82</b>	<b>52,47</b>	<b>2,10</b>	<b>0,30</b>	<b>0,61</b>	<b>0,52</b>
		74,95	25,05	0,60	24,90	7,23	15,41	48,38	1,84	0,91	0,60	0,72	
OLABERRIA		<b>740</b>	<b>523</b>	<b>217</b>	<b>3</b>	<b>158</b>	<b>101</b>	<b>75</b>	<b>131</b>	<b>32</b>	<b>8</b>	<b>8</b>	<b>6</b>
		739	555	184	4	<b>164</b>	113	82	133	28	15	4	8
	% ... 100		<b>70,68</b>	<b>29,32</b>	<b>0,57</b>	<b>30,44</b>	<b>19,46</b>	<b>14,45</b>	<b>25,24</b>	<b>6,17</b>	<b>1,54</b>	<b>1,54</b>	<b>1,16</b>
		75,10	24,90	0,72	29,98	20,66	14,99	24,31	5,12	2,74	0,73	1,46	
OÑATI		<b>8.892</b>	<b>6.505</b>	<b>2.387</b>	<b>18</b>	<b>2.293</b>	<b>521</b>	<b>594</b>	<b>2.864</b>	<b>140</b>	<b>19</b>	<b>21</b>	<b>20</b>
		8.867	6.792	2.075	21	2.483	576	713	<b>2.742</b>	135	38	18	33
	% ... 100		<b>73,16</b>	<b>26,84</b>	<b>0,28</b>	<b>35,43</b>	<b>8,05</b>	<b>9,18</b>	<b>44,25</b>	<b>2,16</b>	<b>0,29</b>	<b>0,32</b>	<b>0,31</b>
		76,60	23,40	0,31	36,85	8,55	10,58	40,69	2,00	0,56	0,27	0,49	
ORDIZIA		<b>7.013</b>	<b>5.011</b>	<b>2.002</b>	<b>16</b>	<b>1.572</b>	<b>694</b>	<b>800</b>	<b>1.569</b>	<b>208</b>	<b>36</b>	<b>58</b>	<b>38</b>
		7.027	5.263	1.764	31	<b>1.591</b>	833	909	1.506	192	83	54	38
	% ... 100		<b>71,45</b>	<b>28,55</b>	<b>0,32</b>	<b>31,60</b>	<b>13,95</b>	<b>16,08</b>	<b>31,54</b>	<b>4,18</b>	<b>0,72</b>	<b>1,17</b>	<b>0,76</b>
		74,90	25,10	0,59	30,56	16,00	17,46	28,93	3,69	1,59	1,04	0,73	
ORENDAIN		<b>160</b>	<b>123</b>	<b>37</b>	<b>2</b>	<b>33</b>	<b>0</b>	<b>7</b>	<b>80</b>	<b>0</b>	<b>0</b>	<b>0</b>	<b>1</b>
		153	124	29	1	40	0	13	<b>70</b>	0	0	0	0
	% ... 100		<b>76,88</b>	<b>23,13</b>	<b>1,63</b>	<b>27,27</b>	<b>0,00</b>	<b>5,79</b>	<b>66,12</b>	<b>0,00</b>	<b>0,00</b>	<b>0,00</b>	<b>0,83</b>
		81,05	18,95	0,81	32,52	0,00	10,57	56,91	0,00	0,00	0,00	0,00	
OREXA		<b>87</b>	<b>75</b>	<b>12</b>	<b>0</b>	<b>2</b>	<b>0</b>	<b>0</b>	<b>73</b>	<b>0</b>	<b>0</b>	<b>0</b>	<b>0</b>
		88	75	13	0	2	0	1	<b>72</b>	0	0	0	0
	% ... 100		<b>86,21</b>	<b>13,79</b>	<b>0,00</b>	<b>2,67</b>	<b>0,00</b>	<b>0,00</b>	<b>97,33</b>	<b>0,00</b>	<b>0,00</b>	<b>0,00</b>	<b>0,00</b>
		85,23	14,77	0,00	2,67	0,00	1,33	96,00	0,00	0,00	0,00	0,00	



Udalerría Municipio	Zenbatuta Escrutado	Errolda Censo	Boto-emaileak Votantes	Abstentzioa Abstención	Zuriak Blancos	EAJ- PNV	PSE-EE (PSOE)	ELKARREKIN PODEMOS-UP	EH Bildu	PP	CIUDADANOS	VOX	Beste batzuk Otros
ORIO		<b>4.427</b>	<b>3.073</b>	<b>1.354</b>	<b>13</b>	<b>1.248</b>	<b>302</b>	<b>336</b>	<b>1.033</b>	<b>72</b>	<b>8</b>	<b>26</b>	<b>15</b>
		4.392	3.278	1.114	11	1.353	347	436	964	72	34	23	24
	% ... 100		<b>69,41</b>	<b>30,59</b>	<b>0,42</b>	<b>41,05</b>	<b>9,93</b>	<b>11,05</b>	<b>33,98</b>	<b>2,37</b>	<b>0,26</b>	<b>0,86</b>	<b>0,49</b>
		74,64	25,36	0,34	41,59	10,67	13,40	29,63	2,21	1,05	0,71	0,74	
ORMAIZTEGI		<b>941</b>	<b>688</b>	<b>253</b>	<b>1</b>	<b>290</b>	<b>33</b>	<b>71</b>	<b>247</b>	<b>15</b>	<b>6</b>	<b>13</b>	<b>7</b>
		945	727	218	3	290	42	86	257	16	10	6	16
	% ... 100		<b>73,11</b>	<b>26,89</b>	<b>0,15</b>	<b>42,52</b>	<b>4,84</b>	<b>10,41</b>	<b>36,22</b>	<b>2,20</b>	<b>0,88</b>	<b>1,91</b>	<b>1,03</b>
		76,93	23,07	0,41	40,11	5,81	11,89	35,55	2,21	1,38	0,83	2,21	
PASAIA		<b>12.395</b>	<b>7.959</b>	<b>4.436</b>	<b>42</b>	<b>1.846</b>	<b>1.727</b>	<b>1.578</b>	<b>1.963</b>	<b>413</b>	<b>76</b>	<b>145</b>	<b>126</b>
		12.436	8.730	3.706	59	1.951	1.897	1.956	1.944	380	205	109	151
	% ... 100		<b>64,21</b>	<b>35,79</b>	<b>0,53</b>	<b>23,44</b>	<b>21,93</b>	<b>20,04</b>	<b>24,93</b>	<b>5,25</b>	<b>0,97</b>	<b>1,84</b>	<b>1,60</b>
		70,20	29,80	0,68	22,70	22,08	22,76	22,62	4,42	2,39	1,27	1,76	
SEGURA		<b>1.084</b>	<b>798</b>	<b>286</b>	<b>7</b>	<b>331</b>	<b>25</b>	<b>51</b>	<b>369</b>	<b>1</b>	<b>1</b>	<b>1</b>	<b>9</b>
		1.083	831	252	2	360	36	61	352	3	3	1	5
	% ... 100		<b>73,62</b>	<b>26,38</b>	<b>0,88</b>	<b>42,01</b>	<b>3,17</b>	<b>6,47</b>	<b>46,83</b>	<b>0,13</b>	<b>0,13</b>	<b>0,13</b>	<b>1,14</b>
		76,73	23,27	0,24	43,85	4,38	7,43	42,87	0,37	0,37	0,12	0,61	
SORALUZE-PLACENCIA DE LAS ARMAS		<b>2.921</b>	<b>1.983</b>	<b>938</b>	<b>16</b>	<b>555</b>	<b>362</b>	<b>219</b>	<b>626</b>	<b>125</b>	<b>25</b>	<b>29</b>	<b>13</b>
		2.943	2.145	798	11	610	396	275	642	103	45	23	19
	% ... 100		<b>67,89</b>	<b>32,11</b>	<b>0,81</b>	<b>28,40</b>	<b>18,53</b>	<b>11,21</b>	<b>32,04</b>	<b>6,40</b>	<b>1,28</b>	<b>1,48</b>	<b>0,67</b>
		72,88	27,12	0,51	28,87	18,74	13,01	30,38	4,87	2,13	1,09	0,90	
TOLOSA		<b>15.062</b>	<b>10.442</b>	<b>4.620</b>	<b>47</b>	<b>3.891</b>	<b>1.196</b>	<b>1.303</b>	<b>3.415</b>	<b>334</b>	<b>51</b>	<b>93</b>	<b>77</b>
		15.036	11.090	3.946	59	4.074	1.350	1.616	3.292	292	155	85	102
	% ... 100		<b>69,33</b>	<b>30,67</b>	<b>0,45</b>	<b>37,56</b>	<b>11,54</b>	<b>12,58</b>	<b>32,96</b>	<b>3,22</b>	<b>0,49</b>	<b>0,90</b>	<b>0,74</b>
		73,76	26,24	0,53	37,15	12,31	14,74	30,02	2,66	1,41	0,78	0,93	
URNIETA		<b>4.762</b>	<b>3.175</b>	<b>1.587</b>	<b>21</b>	<b>956</b>	<b>599</b>	<b>552</b>	<b>702</b>	<b>170</b>	<b>39</b>	<b>68</b>	<b>46</b>
		4.752	3.445	1.307	24	1.001	670	664	711	142	99	50	51
	% ... 100		<b>66,67</b>	<b>33,33</b>	<b>0,66</b>	<b>30,52</b>	<b>19,13</b>	<b>17,62</b>	<b>22,41</b>	<b>5,43</b>	<b>1,25</b>	<b>2,17</b>	<b>1,47</b>
		72,50	27,50	0,70	29,55	19,78	19,60	20,99	4,19	2,92	1,48	1,51	



Udalerría <i>Municipio</i>	Zenbatuta <i>Escrutado</i>	Errolda <i>Censo</i>	Boto-emaileak <i>Votantes</i>	Abstentzioa <i>Abstención</i>	Zuriak <i>Blanco</i>	EAJ- PNV	PSE-EE (PSOE)	ELKARREKIN PODEMOS-UP	EH Bildu	PP	CIUDADANOS	VOX	Beste batzuk <i>Otros</i>
URRETXU		<b>5.269</b>	<b>3.845</b>	<b>1.424</b>	<b>9</b>	<b>1.391</b>	<b>724</b>	<b>529</b>	<b>948</b>	<b>132</b>	<b>33</b>	<b>40</b>	<b>24</b>
		5.254	4.083	1.171	22	1.436	795	642	894	127	94	21	28
	% ... 100		<b>72,97</b>	<b>27,03</b>	<b>0,23</b>	<b>36,40</b>	<b>18,95</b>	<b>13,84</b>	<b>24,81</b>	<b>3,45</b>	<b>0,86</b>	<b>1,05</b>	<b>0,63</b>
		77,71	22,29	0,54	35,57	19,69	15,90	22,15	3,15	2,33	0,52	0,69	
USURBIL		<b>4.707</b>	<b>3.272</b>	<b>1.435</b>	<b>14</b>	<b>736</b>	<b>360</b>	<b>382</b>	<b>1.591</b>	<b>98</b>	<b>20</b>	<b>24</b>	<b>35</b>
		4.698	3.530	1.168	29	819	411	502	1.545	84	55	24	46
	% ... 100		<b>69,51</b>	<b>30,49</b>	<b>0,43</b>	<b>22,67</b>	<b>11,09</b>	<b>11,77</b>	<b>49,01</b>	<b>3,02</b>	<b>0,62</b>	<b>0,74</b>	<b>1,08</b>
		75,14	24,86	0,82	23,49	11,79	14,40	44,32	2,41	1,58	0,69	1,32	
VILLABONA		<b>4.312</b>	<b>2.848</b>	<b>1.464</b>	<b>8</b>	<b>861</b>	<b>387</b>	<b>320</b>	<b>1.087</b>	<b>101</b>	<b>17</b>	<b>48</b>	<b>16</b>
		4.346	3.158	1.188	19	945	432	454	1.042	103	71	37	31
	% ... 100		<b>66,05</b>	<b>33,95</b>	<b>0,28</b>	<b>30,35</b>	<b>13,64</b>	<b>11,28</b>	<b>38,32</b>	<b>3,56</b>	<b>0,60</b>	<b>1,69</b>	<b>0,56</b>
		72,66	27,34	0,60	30,34	13,87	14,57	33,45	3,31	2,28	1,19	1,00	
ZALDIBIA		<b>1.143</b>	<b>819</b>	<b>324</b>	<b>1</b>	<b>186</b>	<b>49</b>	<b>53</b>	<b>515</b>	<b>9</b>	<b>1</b>	<b>0</b>	<b>2</b>
		1.145	882	263	4	187	43	73	546	9	7	1	9
	% ... 100		<b>71,65</b>	<b>28,35</b>	<b>0,12</b>	<b>22,82</b>	<b>6,01</b>	<b>6,50</b>	<b>63,19</b>	<b>1,10</b>	<b>0,12</b>	<b>0,00</b>	<b>0,25</b>
		77,03	22,97	0,45	21,37	4,91	8,34	62,40	1,03	0,80	0,11	1,03	
ZARAUTZ		<b>18.151</b>	<b>13.106</b>	<b>5.045</b>	<b>58</b>	<b>5.319</b>	<b>1.586</b>	<b>1.619</b>	<b>3.544</b>	<b>606</b>	<b>61</b>	<b>175</b>	<b>86</b>
		18.142	14.055	4.087	75	5.463	1.871	2.031	3.446	520	264	173	128
	% ... 100		<b>72,21</b>	<b>27,79</b>	<b>0,44</b>	<b>40,93</b>	<b>12,20</b>	<b>12,46</b>	<b>27,27</b>	<b>4,66</b>	<b>0,47</b>	<b>1,35</b>	<b>0,66</b>
		77,47	22,53	0,53	39,31	13,46	14,62	24,80	3,74	1,90	1,24	0,92	
ZEGAMA		<b>1.110</b>	<b>791</b>	<b>319</b>	<b>4</b>	<b>341</b>	<b>36</b>	<b>63</b>	<b>333</b>	<b>1</b>	<b>2</b>	<b>2</b>	<b>6</b>
		1.116	835	281	2	346	51	65	356	1	2	1	6
	% ... 100		<b>71,26</b>	<b>28,74</b>	<b>0,51</b>	<b>43,49</b>	<b>4,59</b>	<b>8,04</b>	<b>42,47</b>	<b>0,13</b>	<b>0,26</b>	<b>0,26</b>	<b>0,77</b>
		74,82	25,18	0,24	41,79	6,16	7,85	43,00	0,12	0,24	0,12	0,72	
ZERAIN		<b>207</b>	<b>172</b>	<b>35</b>	<b>4</b>	<b>81</b>	<b>2</b>	<b>7</b>	<b>76</b>	<b>0</b>	<b>0</b>	<b>0</b>	<b>1</b>
		204	182	22	3	72	6	6	72	0	0	0	0
	% ... 100		<b>83,09</b>	<b>16,91</b>	<b>2,33</b>	<b>48,50</b>	<b>1,20</b>	<b>4,19</b>	<b>45,51</b>	<b>0,00</b>	<b>0,00</b>	<b>0,00</b>	<b>0,60</b>
		89,22	10,78	1,65	46,15	3,85	3,85	46,15	0,00	0,00	0,00	0,00	



Udalerría <i>Municipio</i>	Zenbatuta <i>Escrutado</i>	Errolda <i>Censo</i>	Boto-emaileak <i>Votantes</i>	Abstentzioa <i>Abstención</i>	Zuriak <i>Blancos</i>	EAJ- PNV	PSE-EE (PSOE)	ELKARREKIN PODEMOS-UP	EH Bildu	PP	CIUDADANOS	VOX	Beste batzuk <i>Otros</i>
ZESTOA		<b>2.761</b>	<b>1.866</b>	<b>895</b>	<b>10</b>	<b>667</b>	<b>98</b>	<b>191</b>	<b>859</b>	<b>20</b>	<b>3</b>	<b>7</b>	<b>6</b>
		2.758	1.980	778	19	724	136	234	809	10	9	5	12
	% ... 100		<b>67,58</b>	<b>32,42</b>	<b>0,54</b>	<b>36,03</b>	<b>5,29</b>	<b>10,32</b>	<b>46,41</b>	<b>1,08</b>	<b>0,16</b>	<b>0,38</b>	<b>0,32</b>
		71,79	28,21	0,96	37,34	7,01	12,07	41,72	0,52	0,46	0,26	0,62	
ZIZURKIL		<b>2.254</b>	<b>1.442</b>	<b>812</b>	<b>6</b>	<b>381</b>	<b>224</b>	<b>188</b>	<b>569</b>	<b>46</b>	<b>11</b>	<b>11</b>	<b>5</b>
		2.258	1.579	679	9	407	281	214	567	50	24	9	13
	% ... 100		<b>63,98</b>	<b>36,02</b>	<b>0,42</b>	<b>26,55</b>	<b>15,61</b>	<b>13,10</b>	<b>39,65</b>	<b>3,21</b>	<b>0,77</b>	<b>0,77</b>	<b>0,35</b>
		69,93	30,07	0,57	26,01	17,96	13,67	36,23	3,19	1,53	0,58	0,83	
ZUMAIA		<b>7.690</b>	<b>5.382</b>	<b>2.308</b>	<b>31</b>	<b>1.754</b>	<b>772</b>	<b>654</b>	<b>1.916</b>	<b>114</b>	<b>22</b>	<b>56</b>	<b>44</b>
		7.655	5.629	2.026	22	1.858	840	781	1.826	128	66	33	47
	% ... 100		<b>69,99</b>	<b>30,01</b>	<b>0,58</b>	<b>32,90</b>	<b>14,48</b>	<b>12,27</b>	<b>35,93</b>	<b>2,14</b>	<b>0,41</b>	<b>1,05</b>	<b>0,83</b>
		73,53	26,47	0,39	33,30	15,06	14,00	32,73	2,29	1,18	0,59	0,84	
ZUMARRAGA		<b>7.705</b>	<b>5.276</b>	<b>2.429</b>	<b>21</b>	<b>1.391</b>	<b>1.513</b>	<b>895</b>	<b>966</b>	<b>250</b>	<b>62</b>	<b>100</b>	<b>46</b>
		7.709	5.629	2.080	28	1.417	1.665	1.086	897	236	123	78	58
	% ... 100		<b>68,48</b>	<b>31,52</b>	<b>0,40</b>	<b>26,63</b>	<b>28,97</b>	<b>17,14</b>	<b>18,50</b>	<b>4,79</b>	<b>1,19</b>	<b>1,91</b>	<b>0,88</b>
		73,02	26,98	0,50	25,49	29,95	19,53	16,13	4,24	2,21	1,40	1,04	



SENATUA / SENADO  
ARABA / ÁLAVA

Zenbatuta % / % Escrutado: 100,00

Banatu beharreko jarleku kopurua / N° de escaños a repartir 4

Hautagaiak Candidatos/as	Botoak Votos	Botoen % % Votos	Siglak Siglas
<b>Almudena Otaola Urquijo</b>	<b>44.409</b>	<b>26,72</b>	<b>EAJ-PNV</b>
<b>Juan Carlos Medina Martínez</b>	<b>41.447</b>	<b>24,94</b>	<b>EAJ-PNV</b>
<b>Rosa Peral Díez</b>	<b>40.414</b>	<b>24,32</b>	<b>EAJ-PNV</b>
<b>Julia Liberal Liberal</b>	<b>37.204</b>	<b>22,39</b>	<b>PSE-EE (PSOE)</b>
Pablo de Oraá Oleaga	35.496	21,36	PSE-EE (PSOE)
Rosa Fresno Asensio	34.832	20,96	PSE-EE (PSOE)
Garazi Dorronsoro Garate	28.726	17,29	EH Bildu
Jorge Ibarondo Bajo	26.544	15,97	PP
Aitor Miguel Quintana	26.428	15,90	EH Bildu
Estíbaliz Ibáñez de Gauna Garaygordobil	25.952	15,62	EH Bildu
Ana Morales Peral	25.709	15,47	PP
María Concepción Palencia García	24.927	15,00	ELKARREKIN PODEMOS-UP
Miguel Garnica Azofra	24.073	14,49	PP
Gustavo Angulo García	21.672	13,04	ELKARREKIN PODEMOS-UP
María Araceli Fuente Basconcillos	21.017	12,65	ELKARREKIN PODEMOS-UP
Laureano Díaz Estévez	5.735	3,45	VOX
Cristian Martínez Conca	3.173	1,91	Cs
María Purificación Ortega Gómez	2.624	1,58	Cs
Eusebio Requejo Moratinos	2.292	1,38	Cs
María Ángeles de Pedro Tamayo	2.226	1,34	PACMA
Sergio Rodríguez Rodríguez	1.406	0,85	PACMA
M <sup>a</sup> Montserrat Peña Sarasua	931	0,56	RECORTES CERO-GV
Nekane Oribe Moreno	798	0,48	PUM+J
Unai Arratibel Rubio	576	0,35	PCTE/ELAK

Beltzean, hautetsiak / Electos/as en negrita



## SENATUA / SENADO

## BIZKAIA

Zenbatuta % / % Escrutado: 100,00

Banatu beharreko jarleku kopurua / Nº de escaños a repartir

4

Hautagaiak <i>Candidatos/as</i>	Botoak <i>Votos</i>	Botoen % <i>% Votos</i>	Siglak <i>Siglas</i>
Nerea Ahedo Ceza	230.304	37,47	EAJ-PNV
María Dolores Etxano Varela	222.904	36,26	EAJ-PNV
Imanol Landa Jauregi	220.156	35,82	EAJ-PNV
Txema Oleaga Zalvidea	120.371	19,58	PSE-EE (PSOE)
Idoia Agorri Martínez	117.483	19,11	PSE-EE (PSOE)
Carlos Fernández Martínez	113.885	18,53	PSE-EE (PSOE)
Arantza Gutiérrez Paz	101.741	16,55	EH Bildu
Edrigo Aranburu Agirre	96.573	15,71	EH Bildu
María Jesús Etxeandia Cirión	94.621	15,39	EH Bildu
José Antonio Martín Acosta	81.743	13,30	ELKARREKIN PODEMOS-UP
Amaia Hernández Rodríguez	76.841	12,50	ELKARREKIN PODEMOS-UP
Xabier Jiménez López	76.122	12,38	ELKARREKIN PODEMOS-UP
Raquel González Díez-Andino	59.761	9,72	PP
Luis Miguel Arroyo Millán	57.564	9,37	PP
María Carmen Sánchez Sequeros	54.008	8,79	PP
María Pérez Fernández	12.728	2,07	VOX
Pascual Blanco Peña	10.054	1,64	MÁS PAÍS- CANDIDATURA ECOLOGISTA
Armán Basurto Barrio	8.350	1,36	Cs
Blanca Amelia Gozalo Martínez	7.114	1,16	Cs
Santiago Orozco García	6.542	1,06	Cs
María Izaskun Almazán Ledesma	6.185	1,01	PACMA
Unai de Zarraolandia Salas	4.183	0,68	PACMA
Rocío Hernández Clares	3.772	0,61	PACMA
Pablo Setièn Pascual	1.277	0,21	RECORTES CERO-GV
Javier Martínez Bárbara	1.103	0,18	PUM+J
Unai Vidaurrazaga Sola	1.085	0,18	PCTE/ELAK
María Soraya Urrutia Santos	949	0,15	RECORTES CERO-GV
Jesús Ángel Gómez Esteban "Kendall Maison"	616	0,10	RECORTES CERO-GV
Unai Ortúzar Barrenechea	411	0,07	SOLIDARIA
María Pilar Vivar Ramos	325	0,05	SOLIDARIA
Javier López Galiana	238	0,04	SOLIDARIA

Beltzean, hautetsiak / *Electos/as en negrita*





## SENATUA / SENADO

## GIPUZKOA

Zenbatuta % / % Escrutado: 100,00

Banatu beharreko jarleku kopurua / Nº de escaños a repartir 4

Hautagaiak <i>Candidatos/as</i>	Botoak <i>Votos</i>	Botoen % <i>% Votos</i>	Siglak <i>Siglas</i>
María Isabel Vaquero Montero	120.481	32,25	EAJ-PNV
María Mercedes Garmendia Bereciartu	117.205	31,37	EAJ-PNV
Luke Uribe-Etxebarria Apalategi	115.120	30,81	EAJ-PNV
Gorka Elejabarrieta Díaz	102.759	27,50	EH Bildu
Olaia Duarte López	101.206	27,09	EH Bildu
Aitor Ibero Urbieto	98.450	26,35	EH Bildu
Lucio Hernando Albistegui	67.177	17,98	PSE-EE (PSOE)
María Jesús Egido Moreno	66.224	17,72	PSE-EE (PSOE)
Enrique José Ramos Vispo	64.270	17,20	PSE-EE (PSOE)
Javier Ezkerkotza Pajares	46.511	12,45	ELKARREKIN PODEMOS-UP
Nagore Basurto Escamilla	45.694	12,23	ELKARREKIN PODEMOS-UP
Encarnación Ramos Robles	41.699	11,16	ELKARREKIN PODEMOS-UP
Alejandro Saenz Muriel	25.680	6,87	PP
Juana de Bengoechea Estrade	24.799	6,64	PP
Jacobo Caparrós Ruipérez	22.991	6,15	PP
Carlos María Bell Clerico	5.946	1,59	VOX
Rocío Galiana Naranjo	4.796	1,28	Cs
Javier Estévez Videira	3.927	1,05	Cs
Mercedes Rodríguez Andrés	3.662	0,98	Cs
Iván Ruiz García	3.327	0,89	PACMA
Mónica del Río Barrón	2.984	0,80	PACMA
Jordi Martínez Rigol	1.084	0,29	RECORTES CERO-GV
Agurtzane Iraeta Zabala	964	0,26	PUM+J
Jakes Iñarra Lasabagaster	801	0,21	ELAK/PCTE
Luis García Molina	764	0,20	EB
María Cruz Pascual Sánchez	620	0,17	EB
Luis María Ormaetxea Santsiñena	579	0,15	EB

Beltzean, hautetsiak / *Electos/as en negrita*



## SENATUA / SENADO

## EUSKADI

Zenbatuta % / % Escrutado: 100,00

Banatu beharreko jarleku kopurua / N° de escaños a repartir

12

## Azaroa/Noviembre

## Apirila/ Abril

Siglak Siglas	Jarlekuak Escaños
EAJ-PNV	9
PSE-EE (PSOE)	2
EH Bildu	1

Jarlekuak Escaños	Siglak Siglas
9	EAJ-PNV
2	PSE-EE (PSOE)
1	EH Bildu

Siglak Siglas	Jarlekuak / Escaños					
	ARABA / ÁLAVA		BIZKAIA		GIPUZKOA	
	Azaroa/ Noviembre	Apirila/ Abril	Azaroa/ Noviembre	Apirila/ Abril	Azaroa/ Noviembre	Apirila/ Abril
EAJ-PNV	3	3	3	3	3	3
PSE-EE (PSOE)	1	1	1	1	0	0
EH Bildu	0	0	0	0	1	1

## ESTATUA / ESTADO

Zenbatuta % / % Escrutado: 100,00

Banatu beharreko jarleku kopurua / N° de escaños a repartir

208

## Azaroa/Noviembre

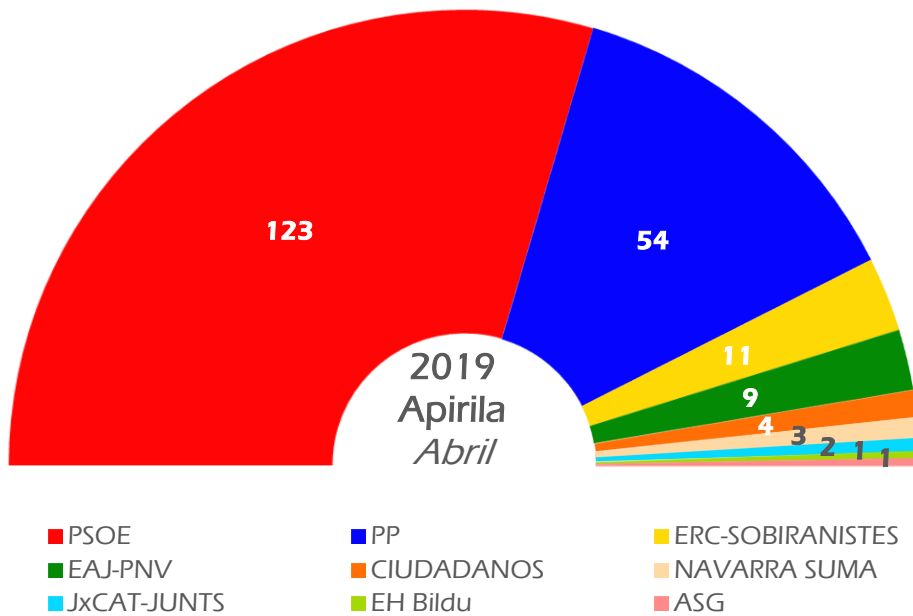
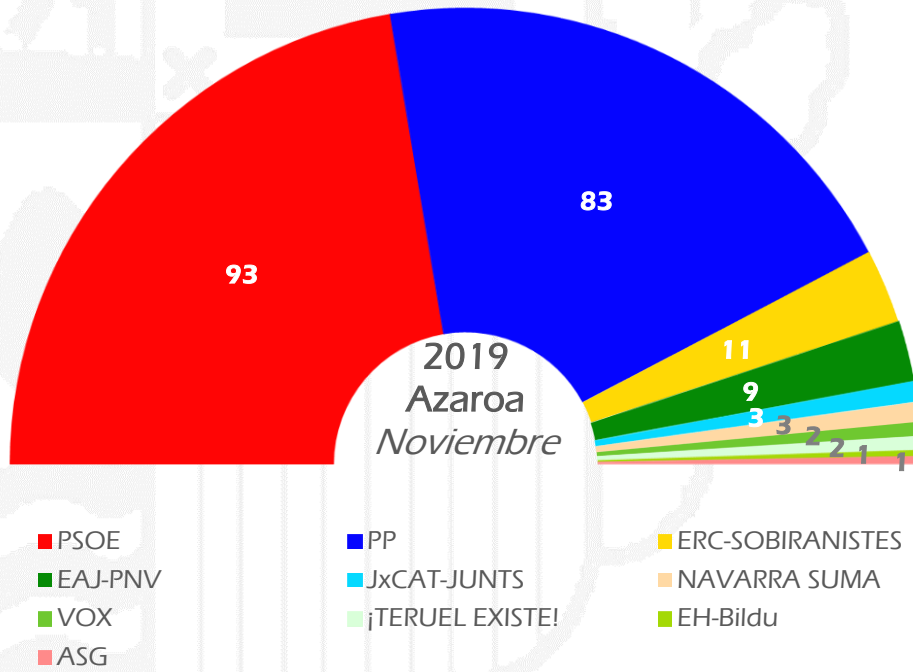
## Apirila/ Abril

Siglak Siglas	Jarlekuak Escaños
PSOE	93
PP	83
ERC-SOBIRANISTES	11
EAJ-PNV	9
JxCAT-JUNTS	3
NA+	3
ITERUEL EXISTE!	2
VOX	2
ASG	1
EH Bildu	1
Cs	0

Jarlekuak Escaños	Siglak Siglas
123	PSOE
54	PP
11	ERC-SOBIRANISTES
9	EAJ-PNV
2	JxCAT-JUNTS
3	NA+
-	-
0	VOX
1	ASG
1	EH Bildu
4	Cs

## SENATUA / SENADO

## Jarlekuen banaketa / Reparto de escaños





## ERANSKINA. Hautagaitzen siglak eta izenak

### ANEXO. Siglas y denominaciones de candidaturas

UNIDAS PODEMOS koalizioak Estatu mailan hartu dituen izenak.

*Diferentes nomenclaturas de la coalición UNIDAS PODEMOS en el Estado:*

Autonomia / <i>Autonomía</i>	Probintzia / <i>Provincia</i>	Siglak / <i>Siglas</i>	Hautagaitzaren izena / <i>Nombre candidatura</i>
Andalucía	Almería	PODEMOS-IU LV CA	Unidas Podemos
Andalucía	Cádiz	PODEMOS-IU LV CA	Unidas Podemos
Andalucía	Córdoba	PODEMOS-IU LV CA	Unidas Podemos
Andalucía	Granada	PODEMOS-IU LV CA	Unidas Podemos
Andalucía	Huelva	PODEMOS-IU LV CA	Unidas Podemos
Andalucía	Jaén	PODEMOS-IU LV CA	Unidas Podemos
Andalucía	Málaga	PODEMOS-IU LV CA	Unidas Podemos
Andalucía	Sevilla	PODEMOS-IU LV CA	Unidas Podemos
Aragón	Huesca	(PODEMOS-IU-Alto Aragón en Común)	Unidas Podemos-Altoaragón en Común
Aragón	Teruel	PODEMOS-IU	Unidas Podemos
Aragón	Zaragoza	PODEMOS-IU	Unidas Podemos
Asturias	Asturias	PODEMOS-IX	Unidas Podemos – Xunies Podemos
Cantabria	Cantabria	PODEMOS-IU	Unidas Podemos
Castilla y León	Ávila	PODEMOS-IU	Unidas Podemos
Castilla y León	Burgos	PODEMOS-IU	Unidas Podemos
Castilla y León	León	PODEMOS-IU	Unidas Podemos
Castilla y León	Palencia	PODEMOS-IU	Unidas Podemos
Castilla y León	Salamanca	PODEMOS-IU	Unidas Podemos
Castilla y León	Segovia	PODEMOS-IU	Unidas Podemos

<i>Autonomía / Autonomía</i>	<i>Probintzia / Provincia</i>	<i>Siglak / Siglas</i>	<i>Hautagaitzaren izena / Nombre candidatura</i>
<b>Castilla y León</b>	Soria	PODEMOS-IU	Unidas Podemos
<b>Castilla y León</b>	Valladolid	PODEMOS-IU	Unidas Podemos
<b>Castilla y León</b>	Zamora	PODEMOS-IU	Unidas Podemos
<b>Castilla-La Mancha</b>	Albacete	PODEMOS-IU	Unidas Podemos
<b>Castilla-La Mancha</b>	Ciudad Real	PODEMOS-IU	Unidas Podemos
<b>Castilla-La Mancha</b>	Cuenca	PODEMOS-IU	Unidas Podemos
<b>Castilla-La Mancha</b>	Guadalajara	PODEMOS-IU	Unidas Podemos
<b>Castilla-La Mancha</b>	Toledo	PODEMOS-IU	Unidas Podemos
<b>Cataluña</b>	Barcelona	ECP-GUANYEM EL CANVI	En Comú Podem-Guanyem el Canvi
<b>Cataluña</b>	Girona	ECP-GUANYEM EL CANVI	En Comú Podem-Guanyem el Canvi
<b>Cataluña</b>	Lleida	ECP-GUANYEM EL CANVI	En Comú Podem-Guanyem el Canvi
<b>Cataluña</b>	Tarragona	ECP-GUANYEM EL CANVI	En Comú Podem-Guanyem el Canvi
<b>Ceuta</b>	Ceuta	PODEMOS-IU	Unidas Podemos
<b>Comunidad Valenciana</b>	Alicante	PODEMOS-EUPV	Unidas Podemos-Unides Podem
<b>Comunidad Valenciana</b>	Castellón	PODEMOS-EUPV	Unidas Podemos-Unides Podem
<b>Comunidad Valenciana</b>	Valencia	PODEMOS-EUPV	Unidas Podemos-Unides Podem
<b>Extremadura</b>	Badajoz	PODEMOS-IU	Unidas Podemos
<b>Extremadura</b>	Cáceres	PODEMOS-IU	Unidas Podemos
<b>Galicia</b>	A Coruña	PODEMOS-EU	En Común-Unidas Podemos



<i>Autonomia / Autonomía</i>	<i>Probintzia / Provincia</i>	<i>Siglak / Siglas</i>	<i>Hautagaitzaren izena / Nombre candidatura</i>
<b>Galicia</b>	Lugo	PODEMOS-EU	En Común-Unidas Podemos
<b>Galicia</b>	Ourense	PODEMOS-EU	En Común-Unidas Podemos
<b>Galicia</b>	Pontevedra	PODEMOS-EU	En Común-Unidas Podemos
<b>Illes Balears</b>	Illes Balears	PODEMOS-EUIB	Unidas Podemos -Unides Podem
<b>Islas Canarias</b>	Las Palmas	PODEMOS-IU	Unidas Podemos
<b>Islas Canarias</b>	Santa Cruz de Tenerife	PODEMOS-IU	Unidas Podemos
<b>La Rioja</b>	La Rioja	PODEMOS-IU	Unidas Podemos
<b>Madrid</b>	Madrid	PODEMOS-IU	Unidas Podemos
<b>Melilla</b>	Melilla	PODEMOS-IU	Unidas Podemos
<b>Murcia</b>	Murcia	PODEMOS-IU	Unidas Podemos
<b>Navarra</b>	Navarra	PODEMOS-IU-BATZARRE	Unidas Podemos
<b>País Vasco</b>	Araba/Álava	PODEMOS-IU	Elkarrekin Podemos-Unidas Podemos
<b>País Vasco</b>	Bizkaia	PODEMOS-IU	Elkarrekin Podemos-Unidas Podemos
<b>País Vasco</b>	Gipuzkoa	PODEMOS-IU	Elkarrekin Podemos-Unidas Podemos


**MÁS PAÍS koalizioak Estatu mailan hartu dituen izenak**
*Diferentes nomenclaturas de la coalición MÁS PAÍS en el Estado:*

<i>Autonomía / Autonomía</i>	<i>Probintzia / Provincia</i>	<i>Siglak / Siglas</i>	<i>Hautagaitzaren izena / Nombre candidatura</i>
Andalucía	Cádiz	MÁS PAÍS-ANDALUCÍA	Más País-Andalucía
Andalucía	Granada	MÁS PAÍS-ANDALUCÍA	Más País-Andalucía
Andalucía	Málaga	MÁS PAÍS-ANDALUCÍA	Más País-Andalucía
Andalucía	Sevilla	MÁS PAÍS-ANDALUCÍA	Más País-Andalucía
Aragón	Zaragoza	M PAÍS-CHA-EQUO	Más País-Chunta Aragonesista-Equo
Asturias	Asturias	MÁS PAÍS-EQUO	Más País-Equo
Cataluña	Barcelona	MÁS PAÍS	Más País
Comunidad Valenciana	Alicante	MÉS COMPROMÍS	Més Compromís
Comunidad Valenciana	Castellón	MÉS COMPROMÍS	Més Compromís
Comunidad Valenciana	Valencia	MÉS COMPROMÍS	Més Compromís
Galicia	A Coruña	MÁS PAÍS-EQUO	Más País-Equo
Galicia	Pontevedra	MÁS PAÍS-EQUO	Más País-Equo
Illes Balears	Illes Balears	M PAÍS	Más País
Islas Canarias	Las Palmas	MÁS PAÍS-EQUO	Más País-Equo
Islas Canarias	Santa Cruz de Tenerife	MÁS PAÍS-EQUO	Más País-Equo
Madrid	Madrid	MÁS PAÍS-EQUO	Más País-Equo
Murcia	Murcia	MÁS PAÍS-EQUO	Más País-Equo
País Vasco	Bizkaia	MÁS PAÍS-CANDIDATURA ECOLOGISTA	Más País-Candidatura Ecologista



## Euskadin aldarrikatutako hautagaitzak

*Candidaturas proclamadas en Euskadi:*

<i>Siglak / Siglas</i>	<i>Hautagaitzaren izena / Nombre candidatura</i>
Cs	CIUDADANOS-PARTIDO DE LA CIUDADANÍA
EAJ-PNV	EUZKO ALDERDI JELTZALEA-PARTIDO NACIONALISTA VASCO
EB	ESCAÑOS EN BLANCO-AULKI ZURIAK
EH Bildu	EUSKAL HERRIA BILDU
MÁS PAÍS-CANDIDATURA ECOLOGISTA	MÁS PAÍS-CANDIDATURA ECOLOGISTA
PACMA	PARTIDO ANIMALISTA CONTRA EL MALTRATO ANIMAL
PCTE/ELAK	PARTIDO COMUNISTA DE LOS TRABAJADORES DE EUSKADI / EUSKADIKO LANGILEEN ALDERDI KOMUNISTA
PODEMOS-IU	ELKARREKIN PODEMOS - UNIDAS PODEMOS
PP	PARTIDO POPULAR
PSE-EE PSOE	PARTIDO SOCIALISTA DE EUSKADI-EUSKADIKO EZKERRA (PSOE)
PUM+J	BIDEZKO MUNDURANTZ - POR UN MUNDO MÁS JUSTO
RECORTES CERO-GV	RECORTES CERO-GRUPO VERDE
SOLIDARIA	PARTIDO DE ACCIÓN SOLIDARIA EUROPEA
VOX	VOX



Estatu mailan aldarrikatu diren hautagaitzak<sup>(\*)</sup>*Candidaturas proclamadas a nivel del Estado*

Siglak / Siglas	Hautagaitzaren izena / Nombre candidatura
AHORA CANARIAS	AHORA CANARIAS: Alternativa Nacionalista Canaria (ANC) y Unidad del Pueblo
ASG	AGRUPACION SOCIALISTA GOMERA
AVANT ADELANTE LOS VERDES	AVANT ADELANTE LOS VERDES
AxSí	ANDALUCÍA POR SÍ
BNG	BLOQUE NACIONALISTA GALEGO
CCa-PNC-NC	COALICIÓN CANARIA-NUEVA CANARIAS
CHA	CHUNTA ARAGONESISTA
CONTIGO	CONTIGO SOMOS DEMOCRACIA
CpM	COALICIÓN POR MELILLA
Cs	CIUDADANOS-PARTIDO DE LA CIUDADANÍA
CUP-PR	CANDIDATURA D'UNITAT POPULAR-PER LA RUPTURA
EAJ-PNV	EUZKO ALDERDI JELTZALEA-PARTIDO NACIONALISTA VASCO
EB	ESCAÑOS EN BLANCO
ECP-GUANYEM EL CANVI	EN COMÚ PODEM-GUANYEM EL CANVI
EH Bildu	EUSKAL HERRIA BILDU
ERC-SOBIRANISTES	ESQUERRA REPUBLICANA DE CATALUNYA-SOBIRANISTES
ERPV	ESQUERRA REPUBLICANA DEL PAÍS VALENCIÀ
GBAI	GEROA BAI
I.Fem	INICIATIVA FEMINISTA
IZQP	IZQUIERDA EN POSITIVO
JxCAT-JUNTS	JUNTS PER CATALUNYA-JUNTS
MÁS PAÍS	MÁS PAÍS
MÁS PAÍS-EQUO	MÁS PAÍS-EQUO
MÉS COMPROMÍS	MÉS COMPROMÍS



Siglak / Siglas	Hautagaitzaren izena / Nombre candidatura
MÉS-ESQUERRA	MÉS ESQUERRA
NA+	NAVARRA SUMA
PACMA	PARTIDO ANIMALISTA CONTRA EL MALTRATO ANIMAL
PCOE	PARTIDO COMUNISTA OBRERO ESPAÑOL
PCPA	PARTIDO COMUNISTA DEL PUEBLO ANDALUZ
PCPC	PARTIT COMUNISTA DEL POBLE DE CATALUNYA
PCPE	PARTIDO COMUNISTA DE LOS PUEBLOS DE ESPAÑA
PCTE	PARTIDO COMUNISTA DE LOS TRABAJADORES DE ESPAÑA
PH	PARTIDO HUMANISTA
PODEMOS-EU	EN COMÚN-UNIDAS PODEMOS
PODEMOS-IU	UNIDAS PODEMOS
PP	PARTIDO POPULAR
PPSO	PLATAFORMA DEL PUEBLO SORIANO
PRC	PARTIDO REGIONALISTA DE CANTABRIA
PSOE	PARTIDO SOCIALISTA OBRERO ESPAÑOL
PUM+J	POR UN MUNDO MÁS JUSTO
RECORTES CERO-GV	RECORTES CERO-GRUPO VERDE
SOMOS REGIÓN	SOMOS REGIÓN
¡TERUEL EXISTE!	AGRUPACIÓN DE ELECTORES "TERUEL EXISTE"
UIG-SOM-CUIDES	SOM VALENCIANS EN MOVIMENT
UPL	UNIÓN DEL PUEBLO LEONÉS
VERDES	LOS VERDES
VOX	VOX
XAV	POR ÁVILA

(\*) Soilik txosten honetan agertzen direnak / Únicamente las nombradas en el presente informe