



VIOLENCIA CONTRA LAS MUJERES EN LA COMUNIDAD AUTÓNOMA DEL PAÍS VASCO

DATOS ESTADÍSTICOS 2012

VÍCTIMAS MORTALES DE LA VIOLENCIA CONTRA LAS MUJERES EN LA CAPV EN EL AÑO 2012

El 27 de noviembre fue asesinada MARIA TERESA EGURROLA GARAYO en Araia-Aspárrena (Álava). Tenía 65 años.

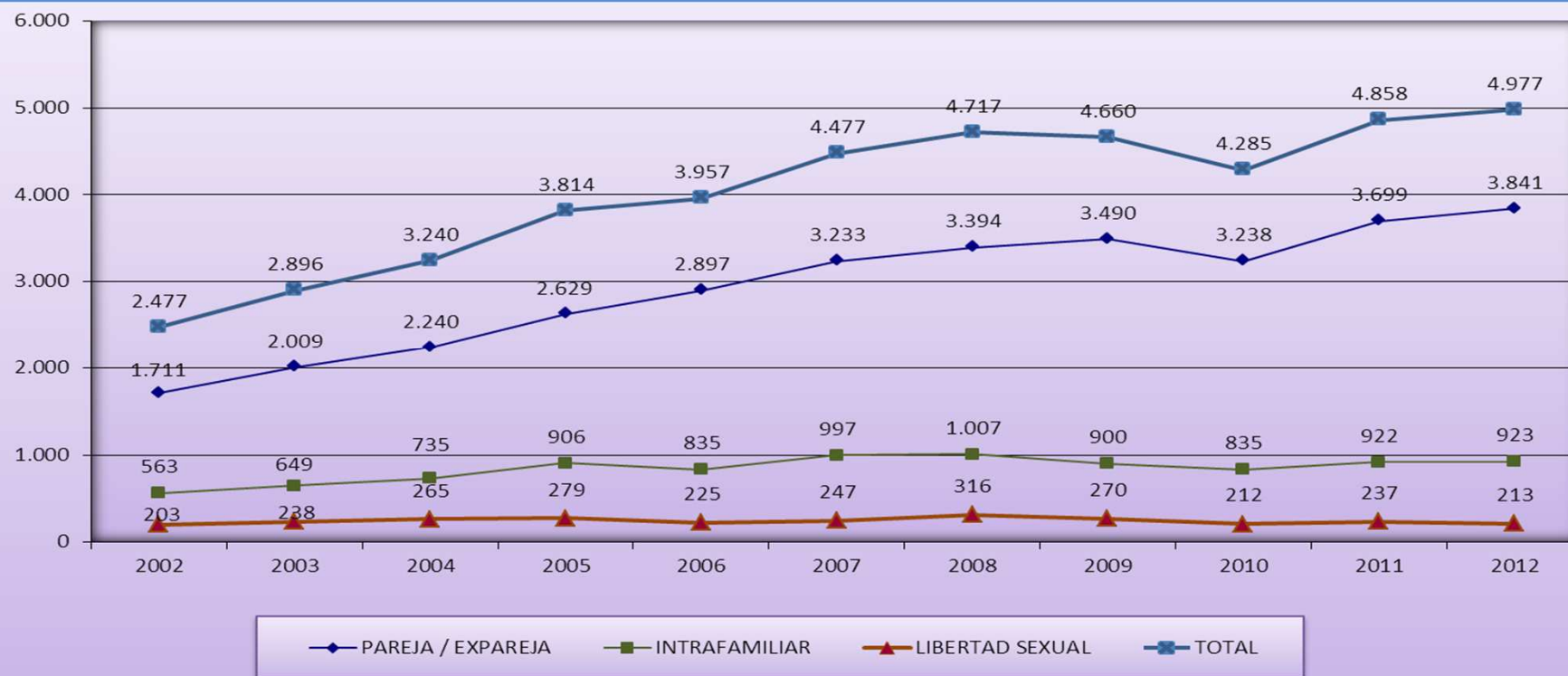
El 25 de marzo fue asesinada MARIA CARIDAD DE LOS ANGELES en Tolosa. Tenía 26 años.

VÍCTIMAS MORTALES DE LA VIOLENCIA DE GÉNERO EN LA CAPV (2002-2012)

• Desde el 2002 al 2012 un total de 31 mujeres han sido asesinadas en la Comunidad Autónoma de Euskadi.

- El 64% de las mujeres convivía con quien las asesinó.
- El 74,2 % de las mujeres asesinadas tenían o habían tenido una relación de afectividad con el asesino.
- La media de edad de las víctimas es de 45,26 años.

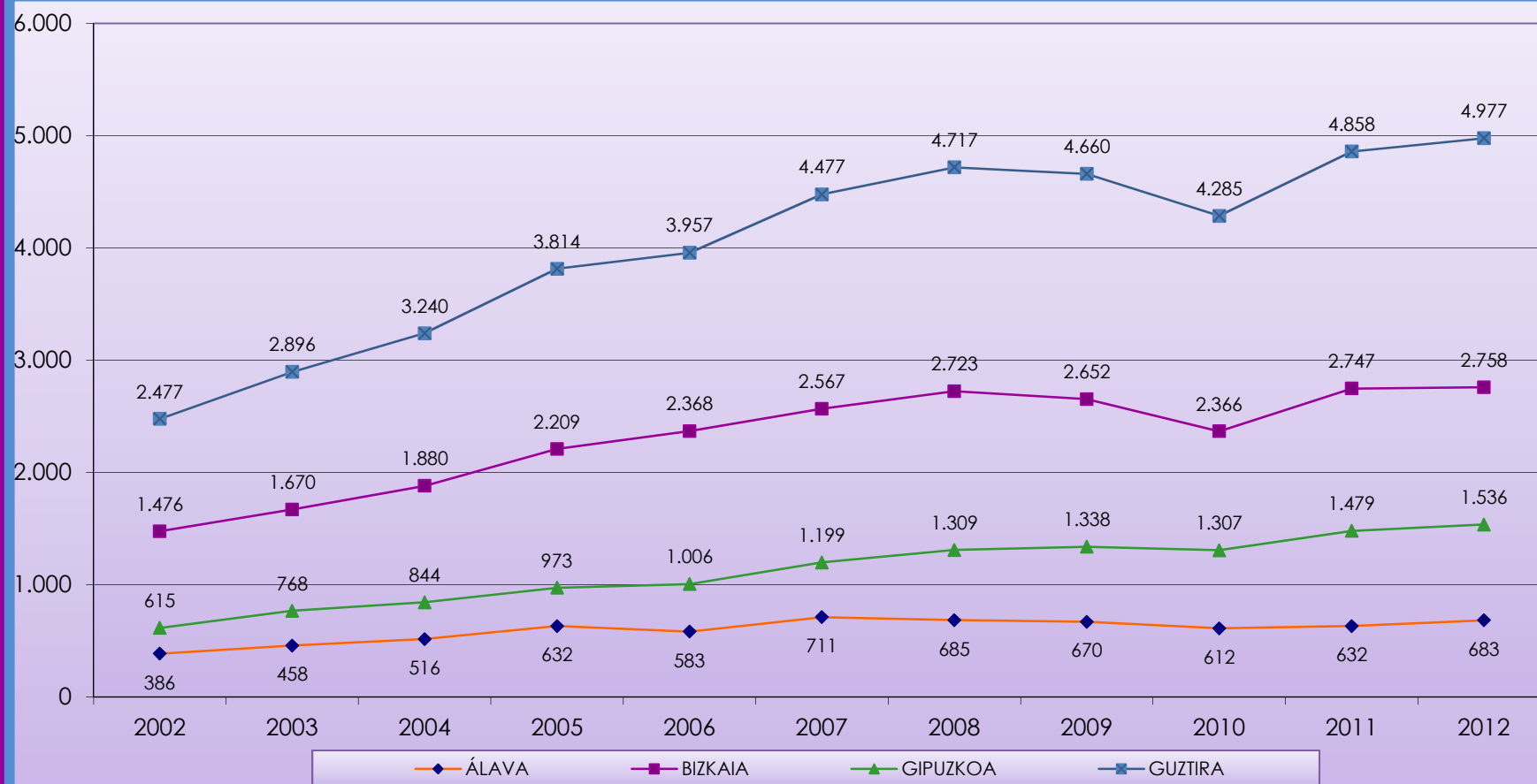
EVOLUCIÓN DE LAS VICTIMIZACIONES POR TIPO DE VIOLENCIA



Fuente: Departamento de Seguridad.- Dirección de Coordinación de Seguridad.- División de Estudios y Análisis .-

Hasta el 2008, inclusive, los datos de violencia intrafamiliar incluían mujeres agresoras (hijas, madres, hermanas...). Con las mejoras en la explotación de los datos, implementadas en 2010, se han corregido los datos de 2009, pero no ha sido factible extender dichas mejoras a los años anteriores. Es por ello, que el descenso que se observa entre 2008 y 2009 no es tal (de hecho, si se sigue la metodología anterior, tal y como se recogió en el informe de 2009, se produjo un incremento del 3%). El único decremento real de estos años, es el que ocurre entre 2009 y 2010.

EVOLUCIÓN 2002-2012 DE VICTIMIZACIONES POR VIOLENCIA CONTRA LAS MUJERES SEGÚN TERRITORIO HISTÓRICO



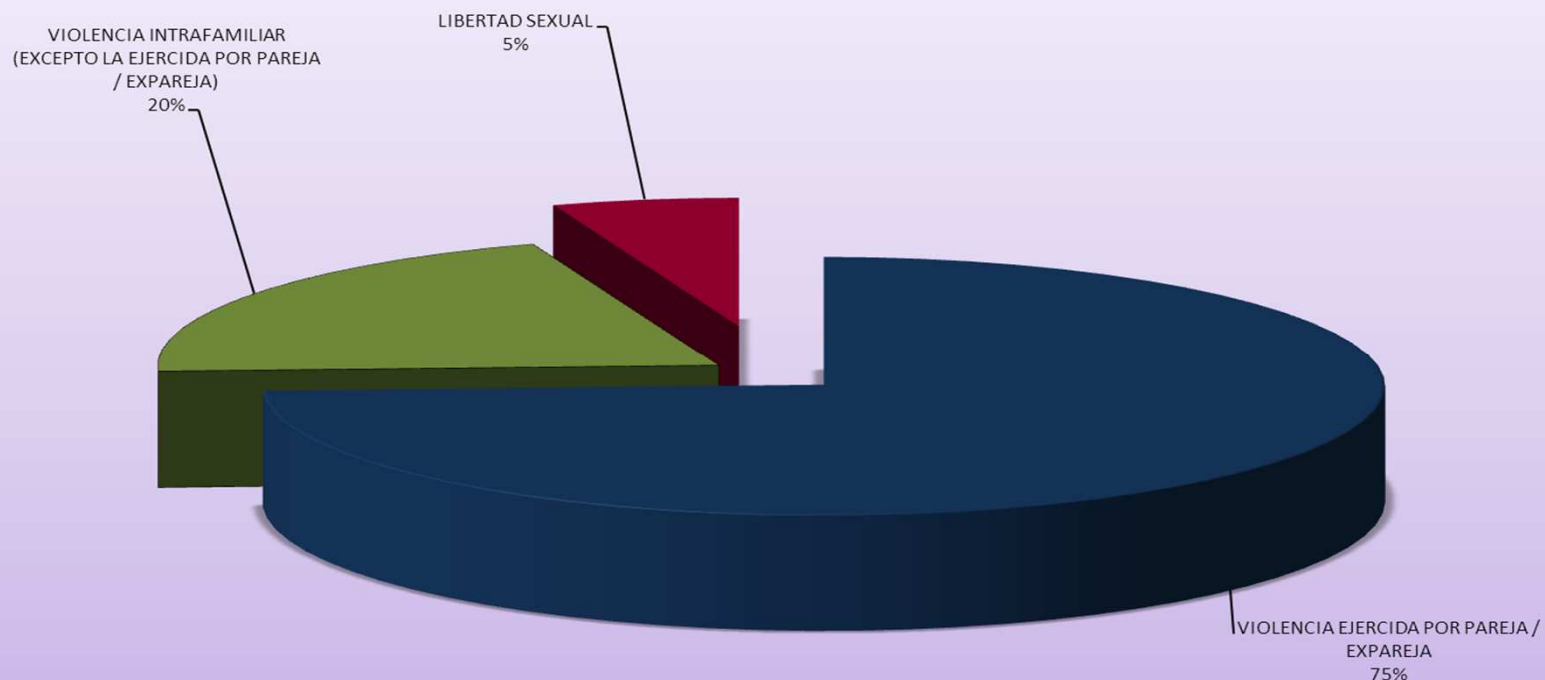
Fuente: Departamento de Seguridad.- Dirección de Coordinación de Seguridad.- División de Estudios y Análisis .-

Hasta el 2008, inclusive, los datos de violencia intrafamiliar incluían mujeres agresoras (hijas, madres, hermanas...). Con las mejoras en la explotación de los datos, implementadas en 2010, se han corregido los datos de 2009, pero no ha sido factible extender dichas mejoras a los años anteriores. Es por ello, que el descenso que se observa entre 2008 y 2009 no es tal (de hecho, si se sigue la metodología anterior, tal y como se recogió en el informe de 2009, se produjo un incremento del 3%). El único decremento real de estos años, es el que ocurre entre 2009 y 2010.

MUJERES VÍCTIMAS DE VIOLENCIA SEGÚN TIPO DE VIOLENCIA (2012)

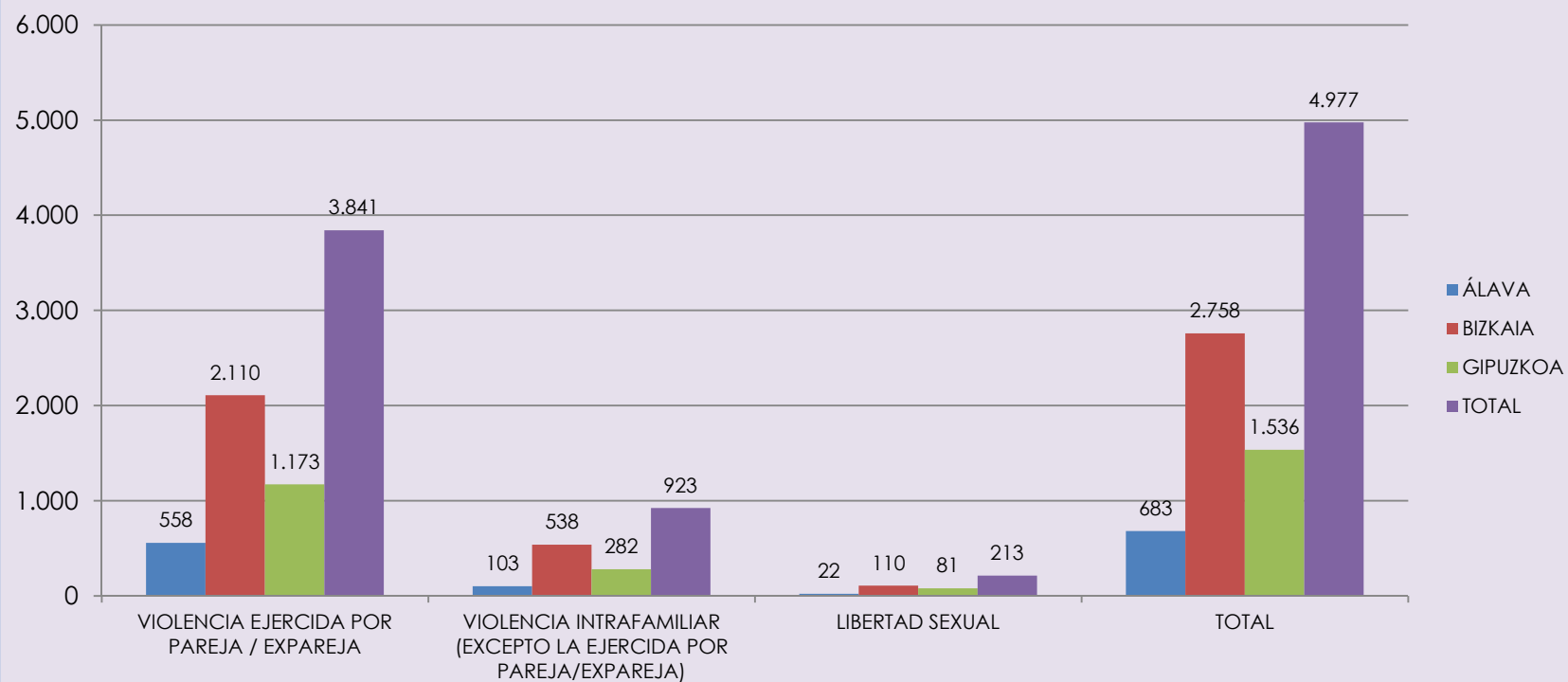
	TERRITORIO							
	ÁLAVA		BIZKAIA		GIPUZKOA		TOTAL	
	VICTIMIZAC.	MUJERES	VICTIMIZAC.	MUJERES	VICTIMIZAC.	MUJERES	VICTIMIZAC.	MUJERES
VIOLENCIA EJERCIDA POR PAREJA / EXPAREJA	558	416	2.110	1.626	1.173	852	3.841	2.894
VIOLENCIA INTRAFAMILIAR (EXCEPTO LA EJERCIDA POR PAREJA / EXPAREJA)	103	94	538	464	282	235	923	793
LIBERTAD SEXUAL	22	22	110	109	81	79	213	210
TOTAL	683	532	2.758	2.199	1.536	1.166	4.977	3.897

La libertad sexual incluye los delitos tipificados como tales en el Código Penal, cometidos por autores de fuera del ámbito familiar.



VICTIMIZACIONES SEGÚN TIPO DE VIOLENCIA Y TERRITORIO HISTÓRICO 2012

	TERRITORIO											
	ÁLAVA			BIZKAIA			GIPUZKOA			TOTAL		
RELACIÓN VICTIMA - AUTOR	11	12	Δ	11	12	Δ	11	12	Δ	11	12	Δ
VIOLENCIA EJERCIDA POR PAREJA / EX-PAREJA	498	558	12,05	2.049	2.110	2,98	1.152	1.173	1,82	3.699	3.841	3,84
VIOLENCIA INTRAFAMILIAR (EXCEPTO LA EJERCIDA POR PAREJA / EX-PAREJA)	96	103	7,29	558	538	7,29	268	282	7,29	922	923	7,29
LIBERTAD SEXUAL	38	22	-42,11	140	110	-42,11	59	81	-42,11	237	213	-42,11
TOTAL	632	683	8.07	2.747	2.758	0.40	1.479	1.536	3.85	4.858	4.977	2.45



VICTIMIZACIONES POR VIOLENCIA CONTRA LAS MUJERES POR MUNICIPIOS (ÁLAVA) 2012

VIOLENCIA CONTRA LAS MUJERES							
MUNICIPIO	Población mujeres	PAREJA / EXPAREJA		INTRAFAMILIAR	LIBERTAD SEXUAL	TOTAL	
		Nº Victimizaciones	Tasa x 10.000 mujeres	Nº Victimizaciones	Nº Victimizaciones	Nº Victimizaciones	Tasa x 10.000 mujeres
ALEGRIA-DULANTZI	1.385	4	28,88	-	-	4	28,88
AMURRIO	5.047	16	31,70	6	-	22	43,59
ARAMAIO	718	-	-	-	-	-	-
ARRAIA-MAEZTU	322	1	31,06	-	-	1	31,06
ARRAZUA-UBARRUNDIA	463	-	-	-	1	1	21,60
ARTZINIEGA	924	3	32,47	-	1	4	43,29
ASPARRENA	839	1	11,92	2	-	3	35,76
AYALA/AIARA	1.453	4	27,53	-	-	4	27,53
BARRUNDIA	412	1	24,27	-	-	1	24,27
BERNEDO	242	-	-	1	-	1	41,32
CAMPEZO/KANPEZU	542	1	18,45	-	-	1	18,45
ELCIEGO	527	2	37,95	-	-	2	37,95
ELVILLAR/BILAR	182	2	109,89	2	-	4	219,78
IRUÑA OKA/IRUÑA DE OCA	1.491	2	13,41	-	-	2	13,41
IRURAZ-GAUNA	242	1	41,32	-	-	1	41,32
KUARTANGO	151	1	66,23	-	-	1	66,23
LABASTIDA	724	-	-	-	-	-	-
LAGRÁN	88	-	-	-	-	-	-
LAGUARDIA	749	2	26,70	-	-	2	26,70
LANTARÓN	421	1	23,75	-	-	1	23,75
LAPUEBLA DE LABARCA	411	4	97,32	-	-	4	97,32
LAUDIO/LLODIO	9.350	34	36,36	8	1	43	45,99
LEGUTIANO	825	6	72,73	-	-	6	72,73
NAVARIDAS	96	1	104,17	-	-	1	104,17
OKONDO	547	2	36,56	1	-	3	54,84
OYÓN-OION	1.617	8	49,47	4	-	12	74,21
RIBERA ALTA	344	-	-	-	-	-	-
RIBERA BAJA/ERRIBERA BEITIA	606	3	49,50	-	-	3	49,50
SALVATIERRA/AGURAIN	2.483	8	32,22	1	-	9	36,25
URKABUSTAIZ	632	1	15,82	1	-	2	31,65
VALDEGOVÍA	478	2	41,84	-	-	2	41,84
VITORIA-GASTEIZ	122.840	443	36,06	74	19	536	43,63
ZAMBRANA	200	1	50,00	3	-	4	200,00
ZIGOITIA	800	1	12,50	-	-	1	12,50
ZUIA	1.181	2	16,93	-	-	2	16,93
TOTAL	161.908	558	34,46	103	22	683	42,18

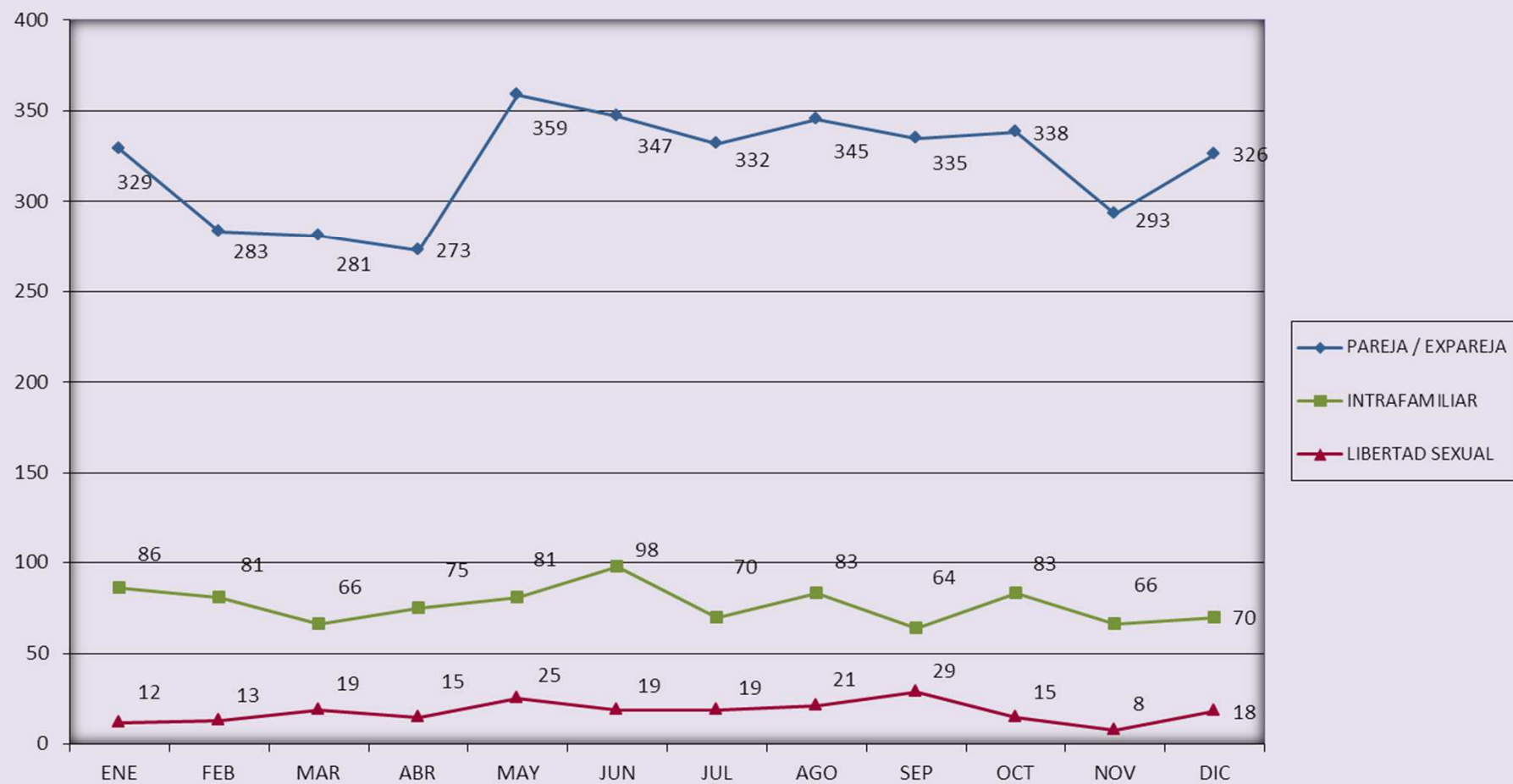
VICTIMIZACIONES POR VIOLENCIA CONTRA LAS MUJERES POR MUNICIPIOS (BIZKAIA) 2012

MUNICIPIO	Población mujeres	PAREJA / EXPAREJA		INTRAFAMILIAR	LIBERTAD SEXUAL	TOTAL	
		Nº Victimizaciones	Tasa x 10.000 mujeres	Nº Victimizaciones	Nº Victimizaciones	Nº Victimizaciones	Tasa x 10.000 mujeres
ABADIÑO	3.721	2	5,37	-	-	2	5,37
ABANTO Y CIÉRVANA/ABANTO ZIERBENA	4.893	22	44,96	2	1	25	51,09
ALONSOTEGI	1.449	12	82,82	-	-	12	82,82
AMOREBIETA-ETXANO	9.298	44	47,32	9	1	54	58,06
ARANTZAZU	3.93	4	218,58	-	-	4	218,58
AREATZA	644	2	31,06	-	-	2	31,06
ARRANKUDIAGA	488	2	40,98	1	-	3	61,48
ARRATZU	193	-	-	1	-	1	51,81
ARRIETA	268	1	37,31	-	-	1	37,31
ARRIGORRIAGA	6.392	20	31,29	-	1	21	32,85
ARTEA	393	2	50,89	-	-	2	50,89
BAKO	1.291	2	15,49	2	-	4	30,98
BALMASEDA	3.961	12	30,30	3	-	15	37,87
BARAKALDO	51.630	286	55,39	51	9	346	67,02
BARRIKA	767	6	78,23	-	-	6	78,23
BASAURI	21.519	78	36,25	8	3	89	41,36
BEDIA	518	1	19,31	-	-	1	19,31
BERANGO	3.523	11	31,22	4	-	15	42,58
BERMEO	8.670	37	42,68	17	-	54	62,28
BERRIATUA	865	2	35,40	-	-	2	35,40
BERRIZ	2.400	5	20,83	4	-	9	37,50
BILBAO	185.383	633	34,15	176	44	853	46,01
BUSTURIA	878	2	22,78	1	1	4	45,56
DERIO	2.872	13	45,26	-	-	13	45,26
DURANGO	14.523	33	22,72	15	11	59	40,63
ELORRIO	3.685	12	32,56	1	-	13	35,38
ERANDIO	12.416	53	42,69	11	1	65	52,35
ERENO	126	-	-	1	-	1	79,37
ERMUA	8.102	20	24,69	10	-	30	37,03
ETXEBARRI	5.136	8	15,58	5	2	15	29,21
FORUA	477	-	-	1	-	1	20,96
GALDAKAO	14.763	32	21,68	7	4	43	29,13
GALDAMES	402	2	49,75	-	-	2	49,75
GAMIZ/FIKA	7559	5	75,87	1	-	6	91,05
GATIKA	794	1	12,59	1	-	2	25,19
GAUTEGIZ ARTEAGA	440	-	-	3	-	3	68,18
GERNIKA-LUMO	8.699	25	28,74	4	2	31	35,64
GETXO	42.350	97	22,90	35	6	138	32,59
GORDEXOLA	859	3	34,92	1	-	4	46,57
GORLIZ	2.800	9	32,14	2	-	11	39,29
GUENES	33.294	11	33,49	4	-	15	48,57
IBARRANGELU	324	1	30,86	1	1	3	92,59
IGORRE	2.174	11	50,60	1	-	12	55,20
IURRETA	1.953	9	46,08	1	-	10	51,20
KARRANTZA HARANA/VALLE DE CARRANZA	1.352	4	29,59	-	-	4	29,59
LARRABETZU	1.006	1	9,94	-	-	1	9,94
LEIOA	15.679	34	21,69	14	1	49	31,25
LEKEITIO	1.776	10	26,48	4	-	14	37,08
LEMOA	1.719	4	23,27	2	-	6	34,90
LEZAMA	1.264	1	7,91	-	-	1	7,91
LOIU	1.250	5	40,00	-	-	5	40,00
MALLABIA	593	2	33,73	2	-	4	67,45
MARKINA-XEMEIN	2.403	1	4,16	-	-	1	4,16
MARURI-JATABE	473	1	21,14	1	-	2	42,28
MENDATA	177	3	169,49	-	-	3	169,49
MENDEXA	216	1	46,30	-	-	1	46,30
MORGA	194	1	51,55	-	-	1	51,55
MUNDAKA	1.001	2	19,98	1	-	3	29,97
MUNGIA	8.625	34	39,42	6	-	40	46,38
MUNITIBAR-ARBATZEGI GERRIKAITZ	202	-	-	1	-	1	49,50
MURUETA	142	1	70,42	1	-	2	140,85
MUSKIZ	3.786	14	36,98	2	1	17	44,90
MUXIKA	714	2	28,01	1	-	3	42,02
ONDARROA	4.372	15	34,31	7	-	22	50,32
OROZKO	1.294	4	30,91	-	1	5	38,64
ORTUELLA	4.335	16	36,91	4	-	20	46,14
PLENTZIA	2.237	9	40,23	-	1	10	44,70
PORTUGALETE	24.800	74	29,84	14	6	94	37,90
SANTURTZI	24.267	83	34,20	35	4	118	50,27
SESTAO	14.829	130	87,67	22	2	154	103,85
SONDICA	2.356	2	8,49	-	1	3	12,73
SOPELANA	6.538	27	41,30	11	2	40	61,18
SOPUERTA	1.272	5	39,31	1	-	6	47,17
SUKARRIETA	171	1	58,48	-	-	1	58,48
TRUCIOS-TURTZIOZ	254	1	39,37	-	-	1	39,37
UGAO-MIRABALLES	2.023	4	19,77	-	1	5	24,72
URDULIZ	1.834	8	43,62	3	-	11	59,98
URDUÑA-ORDUÑA	2.072	5	24,13	3	1	9	43,44
VALLE DE TRÁPAGA-TRAPAGARAN	6.213	32	51,50	9	-	41	65,99
ZALDIBAR	1.529	3	19,62	-	-	3	19,62
ZALLA	4.298	26	60,49	7	-	33	76,78
ZAMUDIO	1.637	5	30,54	1	-	6	36,65
ZARATAMO	832	4	48,08	1	-	5	60,10
ZEANURI	641	1	15,60	-	-	1	15,60
ZIERBENA	688	2	29,07	-	-	2	29,07
BIZKAIA SIN ESPEC.	-	1	-	1	1	3	-
TOTAL	597.305	2.110	35,33	538	110	2.758	46,17

VICTIMIZACIONES POR VIOLENCIA CONTRA LAS MUJERES POR MUNICIPIOS (GIPUZKOA) 2012

MUNICIPIO	Población mujeres	PAREJA / EXPAREJA		INTRAFAMILIAR	LIBERTAD SEXUAL	TOTAL	
		Nº Victimizaciones	Tasa x 10.000 mujeres	Nº Victimizaciones	Nº Victimizaciones	Nº Victimizaciones	Tasa x 10.000 mujeres
AIA	933	2	21,44	-	2	4	42,87
ALEGIA	869	3	34,52	-	-	3	34,52
ALTZAGA	83	1	120,48	-	-	1	120,48
AMEZKETA	469	1	21,32	-	-	1	21,32
ANDOAIN	7.340	31	42,23	7	3	41	55,86
ARETXABALET	3.340	10	29,94	4	2	16	47,90
ARRASATE/MONDRAGÓN	11.096	40	36,05	23	1	64	57,68
ASTEASU	705	2	28,37	-	-	2	28,37
ASTIGARRAGA	2.430	12	49,38	2	-	14	57,61
ATAUN	802	2	24,94	-	-	2	24,94
AZKOITIA	5.705	13	22,79	4	1	18	31,55
AZPEITIA	7.213	17	23,57	1	-	18	24,95
BEASAIN	6.882	24	34,87	6	3	33	47,95
BERGARA	7.380	24	32,52	2	3	29	39,30
DEBA	2.704	6	22,19	2	1	9	33,28
DONOSTIA-SAN SEBASTIÁN	98.977	361	36,47	80	22	463	46,78
EIBAR	14.153	28	19,78	7	4	39	27,56
ELGETA	547	2	36,56	1	-	3	54,84
ELGOIBAR	5.739	13	22,65	6	3	22	38,33
ERRETERIA	20.178	80	39,65	32	5	117	57,98
ERREZIL	290	1	34,48	-	-	1	34,48
ESKORIATZA	1.969	4	20,31	1	-	5	25,39
EZKIO-ITSASO	295	1	33,90	-	-	1	33,90
GETARIA	1.332	13	97,60	-	-	13	97,60
HERNANI	9.845	43	43,68	13	3	59	59,93
HONDARRIBIA	8.277	21	25,37	7	2	30	36,25
IBARRA	2.085	7	33,57	-	1	8	38,37
IDIAZABAL	1.130	1	8,85	-	-	1	8,85
IRUN	31.212	103	33,00	26	11	140	44,85
IRURA	792	4	50,51	1	-	5	63,13
ITSASONDO	345	1	28,99	1	-	2	57,97
LASARTE-ORIA	9.102	34	37,35	4	1	39	42,85
LAZKAO	2.675	3	11,21	3	-	6	22,43
LEABURU	188	1	53,19	-	-	1	53,19
LEGAZPI	4.225	8	18,93	1	-	9	21,30
LEGORRETA	723	1	13,83	-	-	1	13,83
LEINTZ-GATZAGA	122	1	81,97	-	-	1	81,97
LEZO	3.034	10	32,96	3	-	13	42,85
MENDARO	945	1	10,58	-	-	1	10,58
MUTILLOA	115	1	86,96	-	-	1	86,96
MUTRIKU	2.542	4	15,74	-	-	4	15,74
OIARTZUN	5.018	18	35,87	2	-	20	39,86
OÑATI	5.625	7	12,44	4	1	12	21,33
ORDIZIA	4.965	9	18,13	4	-	13	26,18
ORIO	2.650	6	22,64	1	-	7	26,42
ORMAIZTEGI	636	3	47,17	4	-	7	110,06
PASAIA	8.316	29	34,87	3	2	34	40,89
SORALUZE-PLACENCIA DE LAS ARMAS	1.979	12	60,64	3	-	15	75,80
TOLOSA	9.636	27	28,02	5	4	36	37,36
URNIETA	3.104	16	51,55	9	1	26	83,76
URRETXU	3.463	4	11,55	-	-	4	11,55
USURBIL	2.980	9	30,20	-	-	9	30,20
VILLABONA	2.902	14	48,24	1	1	16	55,13
ZARAUTZ	11.556	44	38,08	4	-	48	41,54
ZEGAMA	737	1	13,57	-	-	1	13,57
ZESTOA	1.737	5	28,79	-	-	5	28,79
ZIZURKIL	1.460	5	34,25	-	-	5	34,25
ZUMAIA	4.831	13	26,91	3	-	16	33,12
ZUMARRAGA	5.056	15	29,67	2	4	21	41,53
GIPUZKOA SIN ESPEC.	-	1	-	-	-	1	-
TOTAL	363.442	1.173	32,27	282	81	1.536	42,26

VICTIMIZACIONES DE MUJERES POR MES Y TIPO DE VIOLENCIA 2012

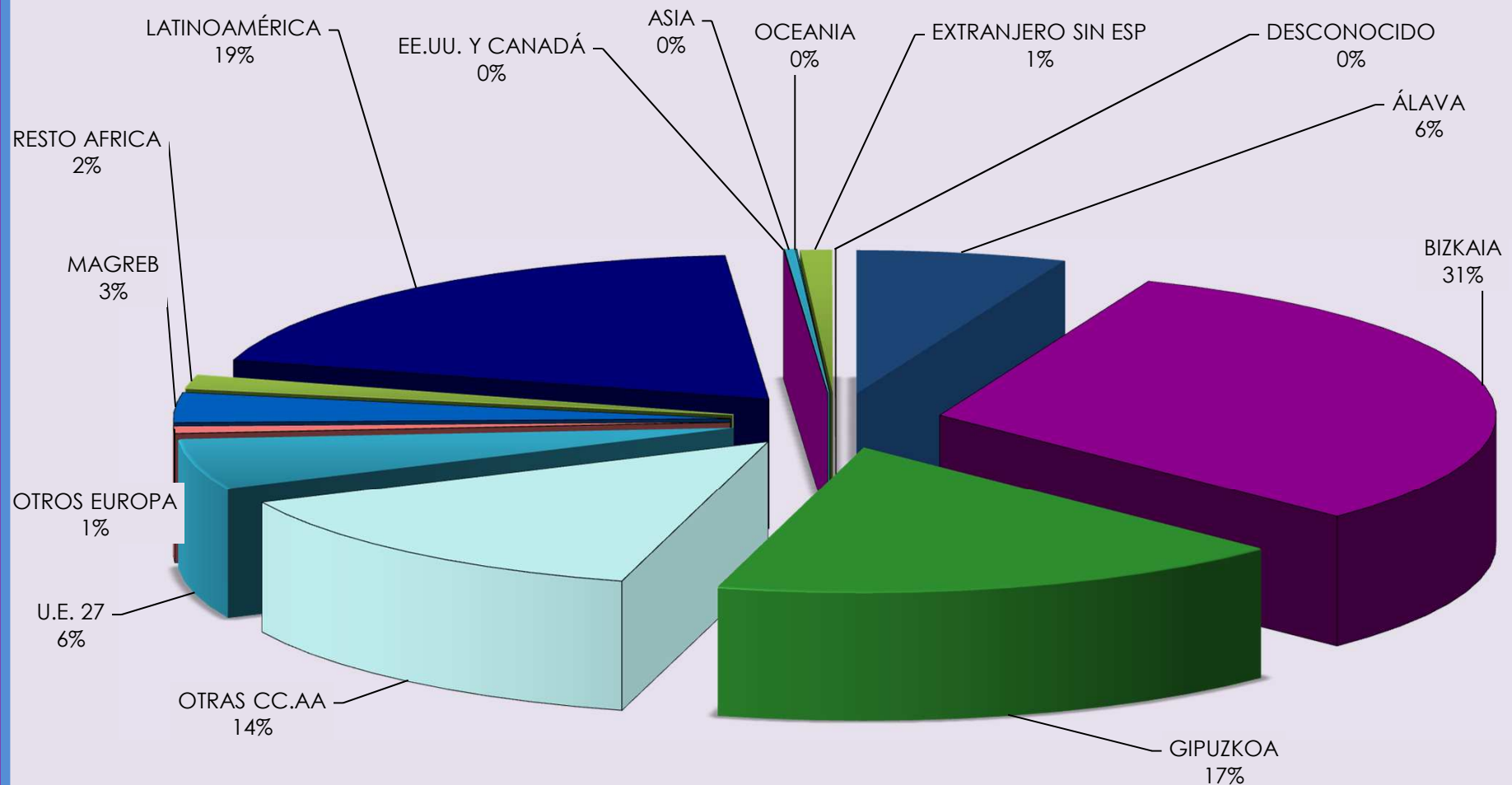


VICTIMIZACIONES SEGÚN DÍA DE LA SEMANA (2012)

	ASTEKO EGUNA							
	LUNES	MARTES	MIÉRCOLES	JUEVES	VIERNES	SABADO	DOMINGO	TOTAL
VIOLENCIA EJERCIDA POR PAREJA/EXPAREJA	543	536	450	440	553	607	712	3.841
VIOLENCIA INTRAFAMILIAR (EXCEPTO LA EJERCIDA POR PAREJA/EXPAREJA)	124	132	138	121	136	129	143	923
LIBERTAD SEXUAL	27	12	21	24	34	48	47	213
TOTAL	694	680	609	585	723	784	902	4.977

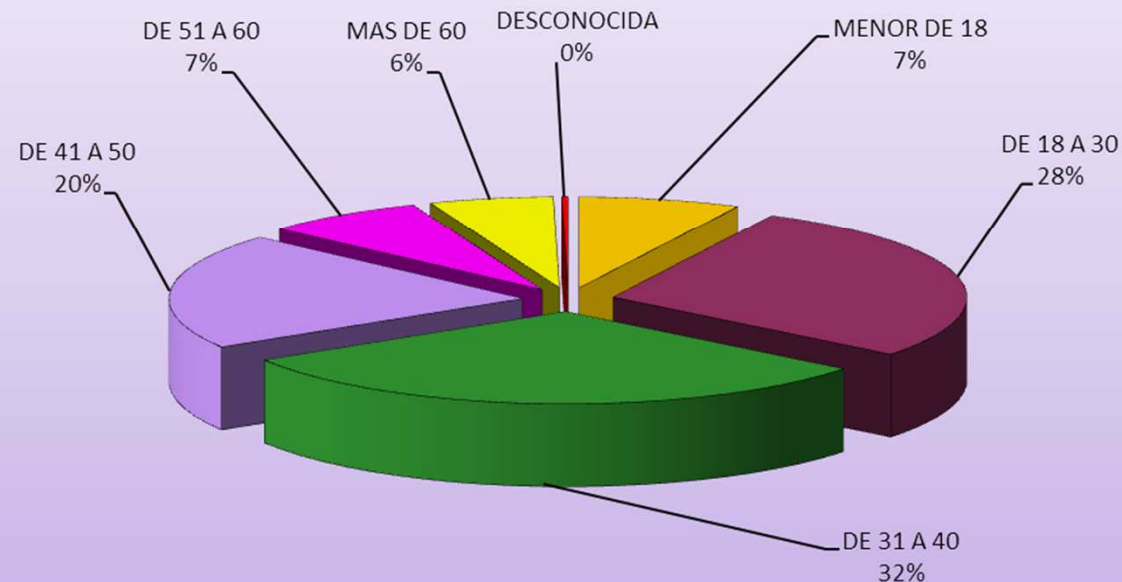


VICTIMIZACIONES POR VIOLENCIA CONTRA LAS MUJERES POR LUGAR DE NACIMIENTO DE LAS VÍCTIMAS (2012)



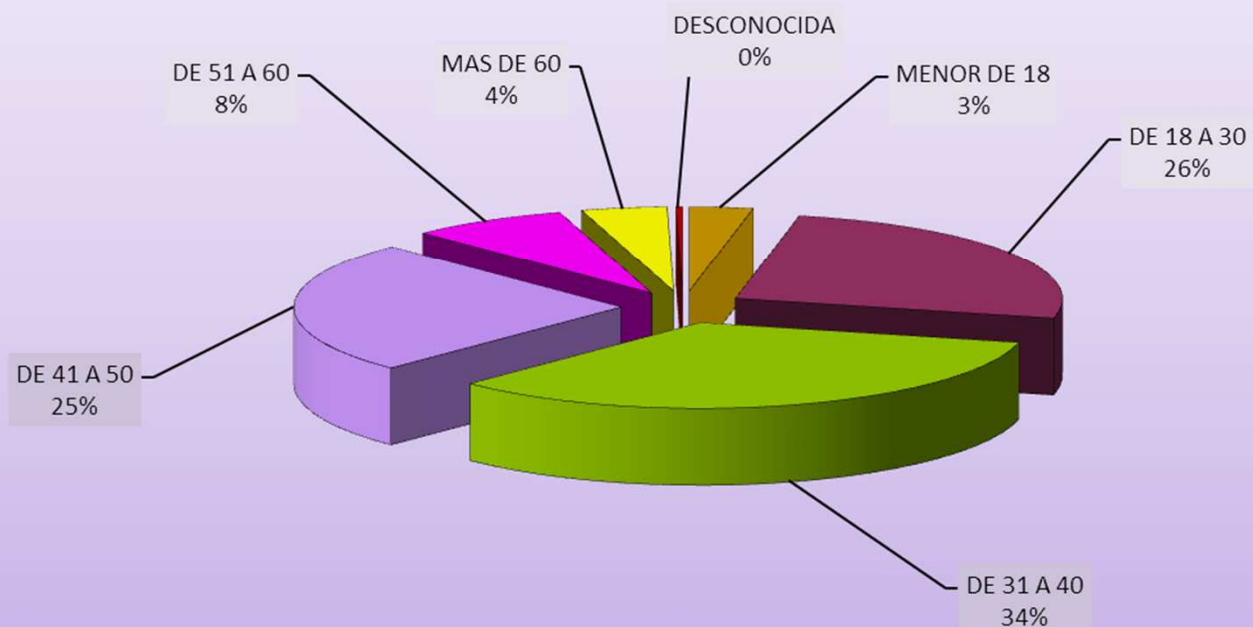
MUJERES VÍCTIMAS DE VIOLENCIA SEGÚN LA EDAD (2012)

EDAD	TERRITORIO							
	ÁLAVA		BIZKAIA		GIPUZKOA		TOTAL	
	VICTIMIZAC.	MUJERES	VICTIMIZAC.	MUJERES	VICTIMIZAC.	MUJERES	VICTIMIZAC.	MUJERES
MENOR DE 18	36	35	175	168	95	86	306	289
DE 18 A 30	187	159	763	627	418	315	1.368	1.101
DE 31 A 40	221	152	908	681	500	356	1.629	1.189
DE 41 A 50	163	121	572	438	304	239	1.039	798
DE 51 A 60	44	38	197	152	128	98	369	288
MAS DE 60	27	22	139	129	89	70	255	221
DESCONOCIDA	5	5	4	4	2	2	11	11
TOTAL	683	532	2.758	2.199	1.536	1.166	4.977	3.897



EDAD DE LOS AGRESORES (2012)

EDAD	TERRITORIO DE LOS HECHOS							
	ÁLAVA		BIZKAIA		GIPUZKOA		TOTAL	
	AGRESIONES	AGRESORES	AGRESIONES	AGRESORES	AGRESIONES	AGRESORES	AGRESIONES	AGRESORES
MENOR DE 18	11	10	95	71	44	37	150	118
DE 18 A 30	155	129	724	559	388	275	1.267	963
DE 31 A 40	238	171	937	709	530	386	1.705	1.266
DE 41 A 50	181	123	661	524	411	303	1.253	950
DE 51 A 60	57	49	196	158	112	87	365	294
MAS DE 60	29	24	119	96	50	39	198	159
DESCONOCIDA	17	4	51	7	24	1	92	12
TOTAL	688	510	2.783	2.124	1.559	1.128	5.030	3.762



OTROS DATOS POLICIALES (2012)

Mujeres escoltadas:

A 31 de diciembre de 2012, eran 61 las mujeres que disponían de vigilancia permanente para su protección, mediante la asignación de escolta. 12 de estas mujeres residían en Álava, 29 en Bizkaia y 20 en Gipuzkoa.

Mujeres a quienes se realizan contravigilancias:

A 31 de diciembre de 2012, eran 37 las mujeres a las que se les realizaba contravigilancia. 6 de estas mujeres residían Álava, 22 en Bizkaia y 9 en Gipuzkoa.

Pulseras localizadoras:

El número de agresores y víctimas que tenían una pulsera localizadora era de 29.
Álava 0, Bizkaia 24, Gipuzkoa 5

Teléfonos móviles asignados:

833 mujeres disponían de un teléfono móvil entregado por la Ertzaintza para su protección. 171 de las mujeres residían en Álava, 343 en Bizkaia y 319 en Gipuzkoa.

Quebrantamientos:

Número de victimizaciones de violencia contra las mujeres por delitos de quebrantamiento de medidas de seguridad, órdenes de alejamiento...

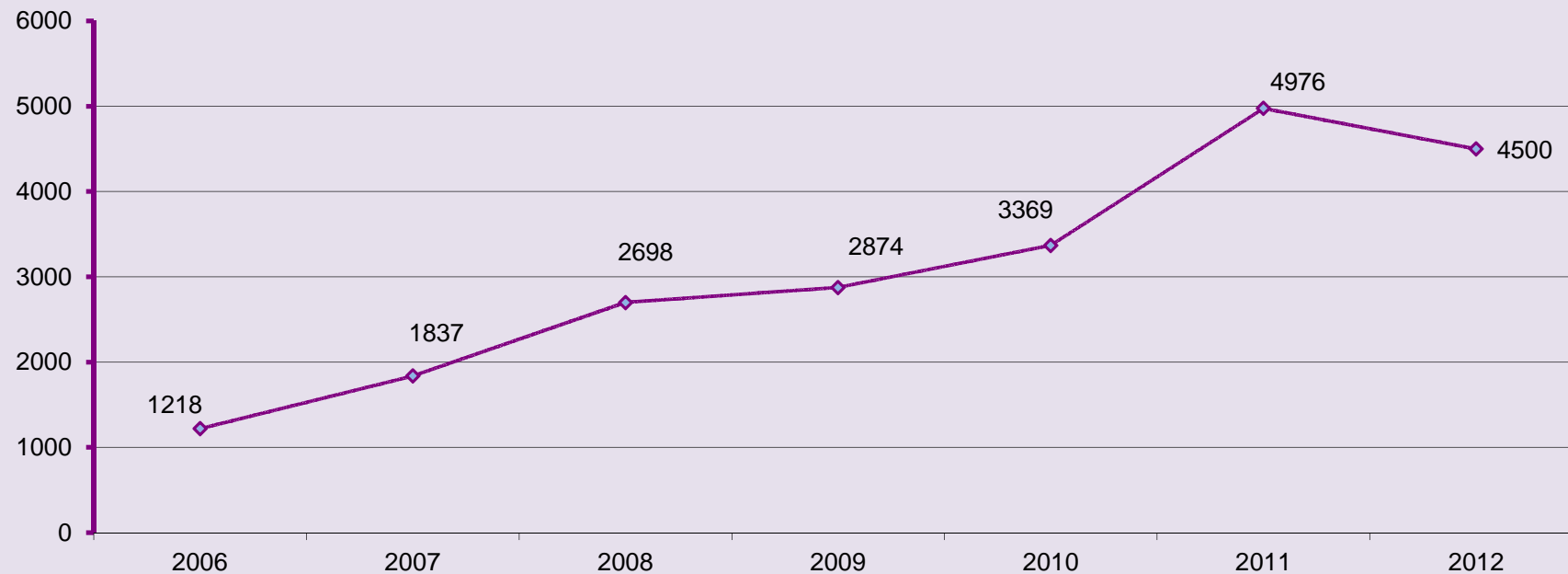
Año 2011 - 810 victimizaciones

Año 2012 - 818 victimizaciones

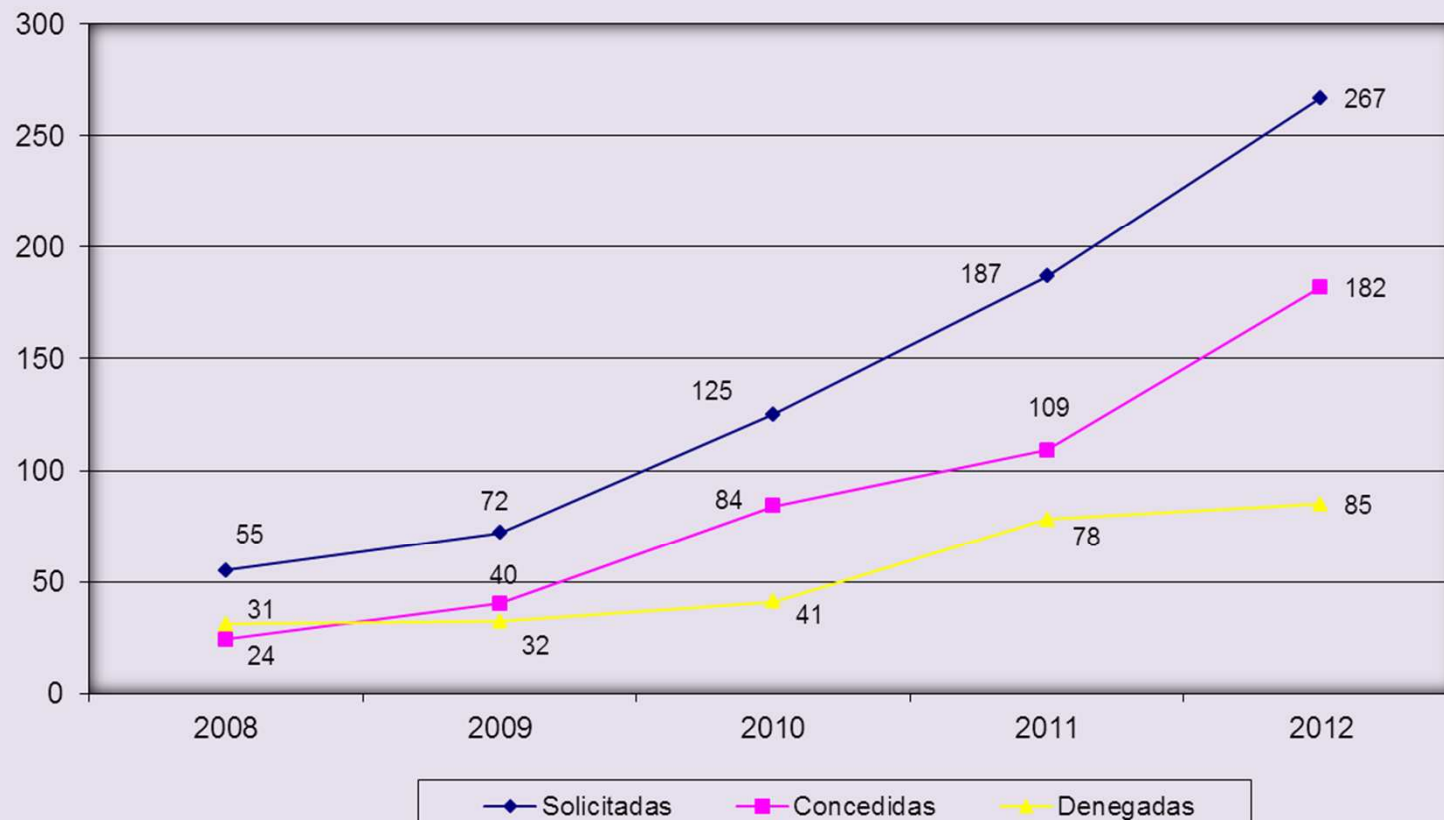
SATEVI: SERVICIO DE ATENCIÓN TELEFÓNICA 24 HORAS PARA MUJERES VÍCTIMAS DE VIOLENCIA

900 840 111

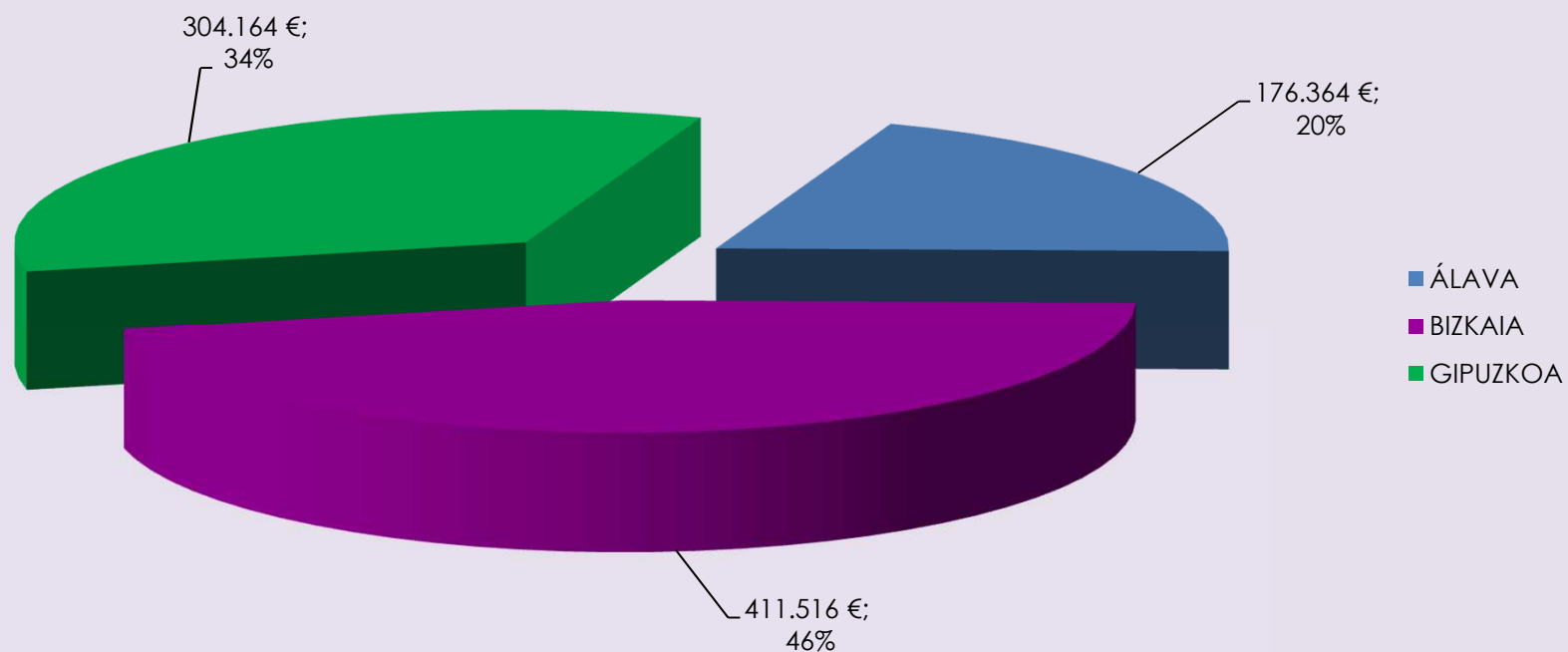
Evolución del servicio; llamadas pertinentes



EVOLUCIÓN DE LAS AYUDAS ECONÓMICAS DISPUESTAS EN LA LEY ORGÁNICA 1/2004 (2008-2012)



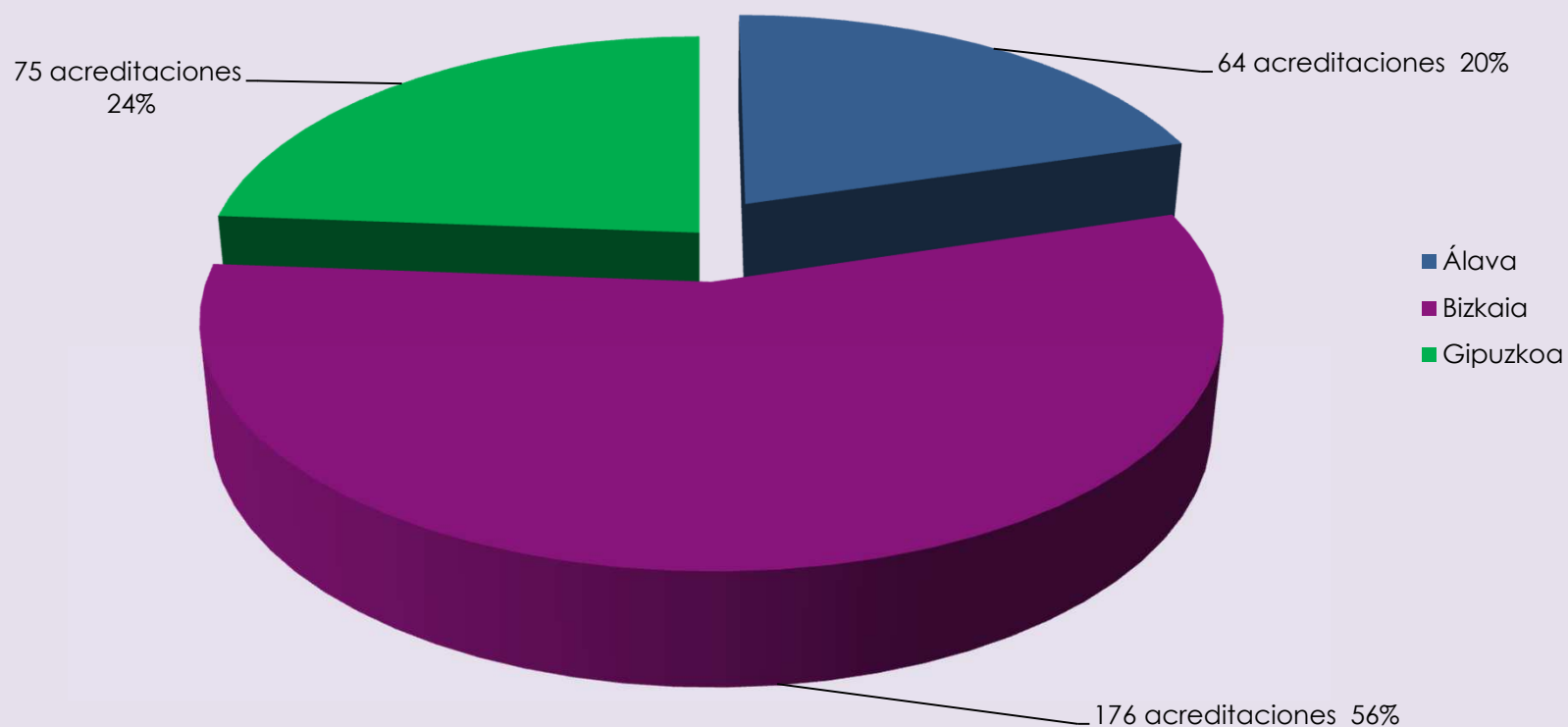
DISTRIBUCIÓN TERRITORIAL DE LOS PRESUPUESTOS DESTINADOS A AYUDAS ECONÓMICAS LEY ORGÁNICA 1/2004 (AÑO 2012)



CUPO ESPECIAL PARA ACCESO A VIVIENDA EN RÉGIMEN DE ALQUILER: Solicitudes

La orden de 4 de octubre de 2006, del consejero de Vivienda y Asuntos Sociales, sobre Medidas de Acción Positiva en Materia de Vivienda para Mujeres Víctimas de Violencia de Género (LO 1/2004)

Total expedientes a sorteo en 2012: 315
Total adjudicatarias: 2 mujeres (lo que no alcanza el 1% del total).





ADJUDICACIÓN DIRECTA DE VIVIENDA, EN RÉGIMEN DE ALQUILER, SOLICITUDES CONCEDIDAS RESUELTAS* EN 2012

La orden de 4 de octubre de 2006, del consejero de Vivienda y Asuntos Sociales, sobre Medidas de Acción Positiva en Materia de Vivienda para Mujeres Víctimas de Violencia de Género (LO 1/2004)

*El total de solicitudes para adjudicación directa ha sido de 22 (16 recibidas en 2012 más 6 provenientes de 2011, que habían quedado sin resolver). De estas 22 solicitudes recibidas, se han resuelto 15, dejándose 7 pendientes para resolver en 2013

