EUSKO JAURLARITZA GOBIERNO VASCO

ZIENTZIA, UNIBERTSITATEAK ETA BERRIKUNTZA SAILA

DEPARTAMENTO DE CIENCIA, UNIVERSIDADES E INNOVACIÓN

Unibertsitate-bekak eta diru-laguntzak

– Laguntza-dokumentua–

2025ko uztaila

EUSKO JAURLARITZA GOBIERNO VASCO

ZIENTZIA, UNIBERTSITATEAK ETA BERRIKUNTZA SAILA

DEPARTAMENTO DE CIENCIA, UNIVERSIDADES E INNOVACIÓN

AURKIBIDEA

1. Sarrera 3
2. Eskatzaile batentzako prozeduraren faseak 4
2.1. Sarbide-fasea 5
2.1.1. Ziurtagiri elektronikoarekin sartzea 5
2.2. Eskaerari hasiera emateko fasea 7
2.2.1. Beka orokorraren eskaera berria sortzea 7
2.3. Eskaera betetzea 7
2.3.1. Eskaera 9
2.3.2. Datu pertsonalak 11
2.3.3. Bizikidetza-unitatea 12
2.3.4. Datu akademikoak 14
2.3.5. Gehitutako dokumentuak 15
2.3.6. Eskaera aurkeztea 18
2.4. Tramitazio-fasea 21
2.4.1. Espedientea ikustea 21
2.5. Tramiteen aurkezpena 25
2.5.1. Aldaketa / dokumentazioa aurkeztea 26
2.5.1.1. Aldatzeko eskaera bati hasiera ematea 26
2.5.1.2. Aldatzeko eskaera bat betetzea 27
2.5.1.3. Aldatzeko eskaera bat bukatu eta izenpetzea 28
2.5.2. Zuzenketa 29
2.5.2.1. Zuzenketa bati hasiera ematea 29
2.5.2.2. Zuzenketa bat betetzea 33
2.5.2.3. Zuzenketa bat bukatu eta izenpetzea 34
2.5.3. Alegazioa 36
2.5.3.1. Alegazio bati hasiera ematea 36
2.5.3.2. Alegazio bat betetzea 37
2.5.3.3. Alegazio bat bukatu eta izenpetzea 38
2.5.4. Errekurtsoa 39
2.5.4.1. Errekurtso bati hasiera ematea 39
2.5.4.2. Errekurtso bat betetzea 40
2.5.4.3. Errekurtso bat bukatu eta izenpetzea 40
2.5.5. Uko egitea 41
2.5.5.1. Uko egite bati hasiera ematea 41
2.5.5.2. Uko egite bat betetzea 42
2.5.5.3. Uko egite bat bukatu eta izenpetzea 42
2.5.6 Dirua itzultzeko prozeduraren hasiera 43
2.5.6.1 Dirua itzultzeko prozedura hastea 43

2.5.6.2. Itzulketa bat ordaintzea 44
Ordainketa On-Line 45
Ordainketa Off-Line 47
2.5.6.3 Dirua itzultzeko prozeduran alegazioa berria betetzea 48
2.5.6.4 Dirua itzultzeko prozeduraren alegazioa bukatzea eta sinatzea 49
2.5.6.5. Itzulketa baten ordainketa geroratzeko/zatikatzeko eskatzea 50
2.5.6.6. Ebazpen-ziurtagiria deskargatzea 55
2.6. Nire Karpetan jakinarazpenak bistaratzea 56
2.7. Zalantzak sinadura elektronikoarekin 59
Esker ona 59

1. Sarrera

Unibertsitate- eta goi mailako beste ikasketa batzuk egiteko Eusko Jaurlaritzak urtero Euskal Autonomia Erkidegoan auzo-egoitza duten ikasleentzat deitzen dituen bekak eskatzea du aplikazio honek helburu.

Aplikaziora sartzeko, ezinbestean izan behar du ziurtagiri elektronikoa ikasleak. Eskaera sinadura eta erregistro elektronikoaren bidez aurkeztuko da. Aurkeztu beharreko dokumentazioa eskaeran bertan horretarako egokituta dagoen erlaitz berri batetik igo beharko da eskaerara. Iraunkor gisa markatuta dauden eta aurreko deialdietan aurkeztu ziren dokumentuak lehenetsitako eskabide berrietan kargatuko dira.

2. Eskatzaile batentzako prozeduraren faseak.

Prozedurak bereizitako 3 fase ditu:

- ***Sarbide-fasea:***

Sartzeko era bakarra dago: ***ziurtagiri elektronikoarekin sartzea:***

Eskatzaileak ziurtagiri elektroniko bat erabili beharko du aplikaziora sartzeko.

- ***Eskaeraren fasea:***

Autentifikatu ondoren, beste eskaera bat egitera, saio desberdinetan bete ahal izango duena, sartu ahal izango da pertsona.

Eskaera osatuta egon ondoren, epean eta sinadura elektronikoaren bidez aurkeztu beharko du pertsonak, tramitazioari hasiera emateko.

- ***Tramitazio-fasea:***

Espediente baten tramitazioan, pertsonak izango du Administrazioak aurrera eramaten dituen tramiteei buruzko informazio guztia kontsultatzeko aukera.

Horrez gain, eta Administrazioaren eskariz, espedienteari buruzko jardunbideak egin ahal izango ditu pertsonak.

2.1 Sarbide-fasea

2.1.1.1Ziurtagiri elektronikoarekin sartzea

Aplikaziora sartzeko, “onartu” botoian klik egitea:

Ondorengo ziurtagiri elektronikoetakoren batekin sartu ahal izango da aplikaziora: **B@kq, NAN elektronikoa, Izenpearen txartelak edo FNMTren pertsona fisikoaren ziurtagiria.** Ondorengoetan zehaztuak:

Ziurtagiriak instalatzeari eta eratzeari lotutako informazio tekniko gehiago kontsultatu nahi izanez gero, pertsonakdu informazio hori baldintza teknikoetan eskuratzeko aukera.

Informazio gehiago behar izanez gero, ondorengo helbideetara jo dezake:

2.2 Eskaerari hasiera emateko fasea

2.2.1 Beka orokorraren eskaera berria sortzea

Eskaera autentifikatutako pertsonari lotuta egongo da. ***Ziurtagiri elektronikoarekin autentifikatu ondoren,*** eskatzailea identifikatuta geratuko da.

Eskaera egiteko epean, eta dagoeneko hasiera eman zaion eskaerarik egon ezean, “Beca orokorraren eskaera berria sortu” lotura “aurkeztu gabeko zirriborroak” erlaitzean gaituko da, formularioak bete ahal izateko.

Ikasle berak beka orokorraren eskaera bakarra aurkez dezake.

2.3. Eskaera betetzea.

”Beka-eskaera berria sortzea” aukeratzean, hasiera ematen zaio eskaera betetzeko prozesuari. Horretarako, aurkeztutako erlaitzetan ezarritako ordenaren arabera jokatu behar da: ezkerretik eskuinera eta goitik behera, ondoren adierazten den legez.

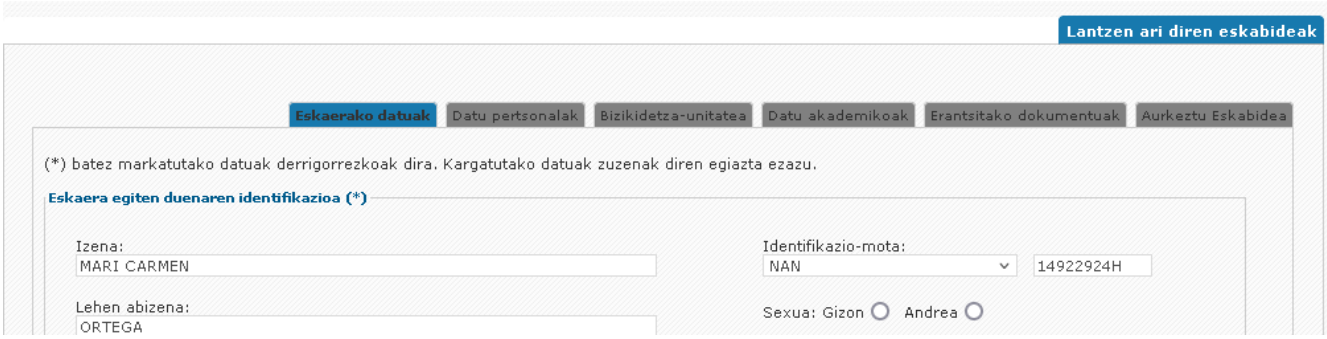

Eskatzaileak ez du eskaera urrats bakar batean zertan egin behar. Saio desberdinetan egin dezake, eta “ZIRRIBORROA AURKEZTU GABE” izango da egoera, aurkeztu arte (sinadura + erregistro elektronikoa); AZTERTZEKO fasean egotera pasako da.

Horiek horrela, pertsona eskaera betetzen hasten den eta gordetzen duen lehen unetik, pantailaren goiko aldean erakusten den “***”aurkeztu gabeko zirriborroak” atalean*** bistaratuko da eskaera.

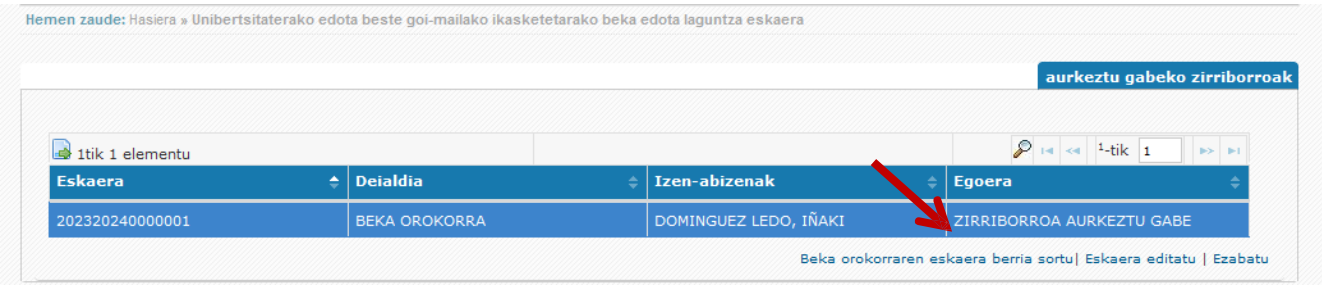
Hemen zaude: Hasiera » Unibertsitaterako edota beste goi-mailako ikasketetarako beka edota laguntza eskaera
aurkeztu gabeko zirriborroak
1tik 1 elementu
1-tik 1
Eskaera
Deialdia
Izen-abizenak
Egoera
202320240000001
BEKA OROKORRA
DOMINGUEZ LEDO, IÑAKI
ZIRRIBORROA AURKEZTU GABE
Beka orokorraren eskaera berria sortu | Eskaera editatu | Ezabatu

2.3.1 Eskaera

”Eskaera” erlaitzean eskatzaileak bete duen oinarrizko informazioa erakusten da, behar diren adierazpen eta oniritziekin.

Datu pertsonalei buruzko informazioa logeatu den eskatzailearen datuekin informatuta etorr

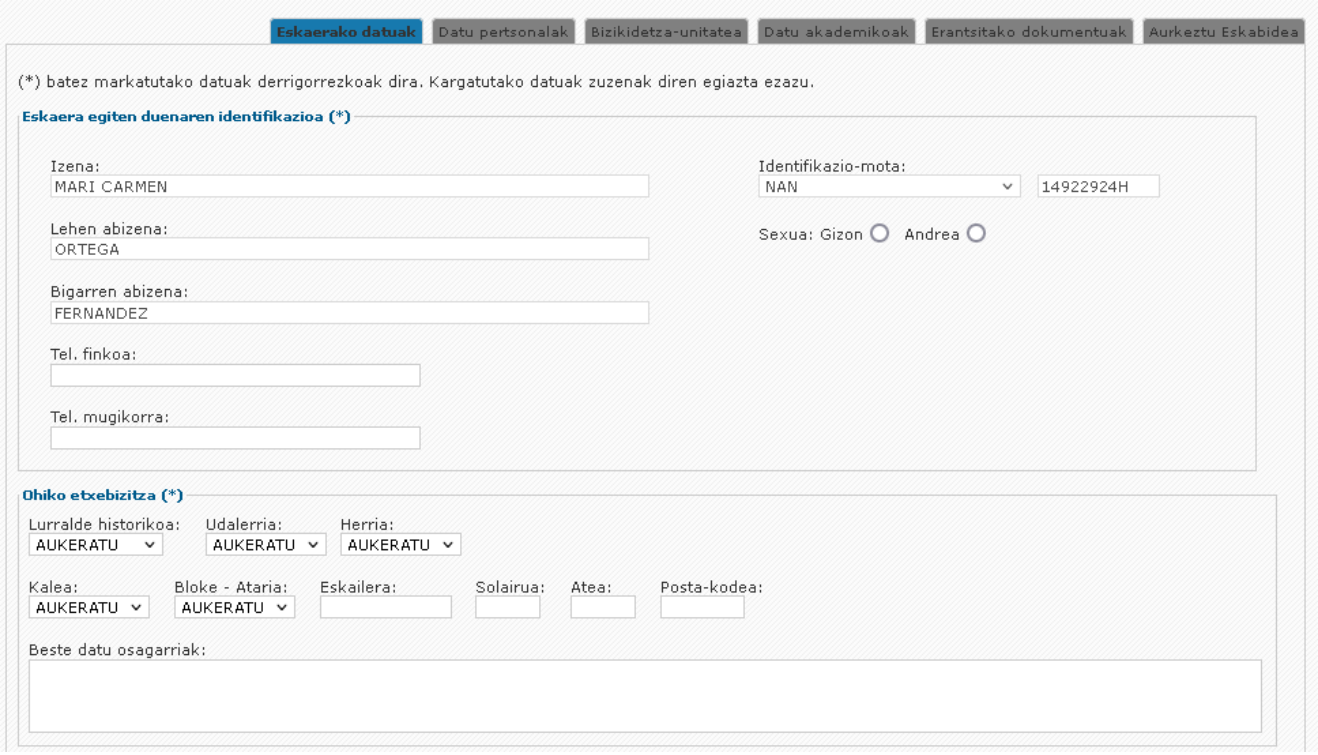

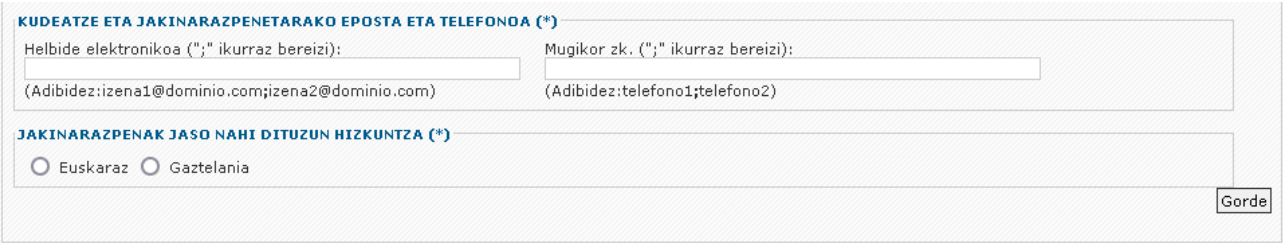

”Eskaera“ erlaitzean eskatzailearen oinarrizko informazioa erakusten da. Han bere datuak beteko ditu eta, grabatzean derrigorrezko datu bat informatu ez bada, sistemak emango dio abisu.

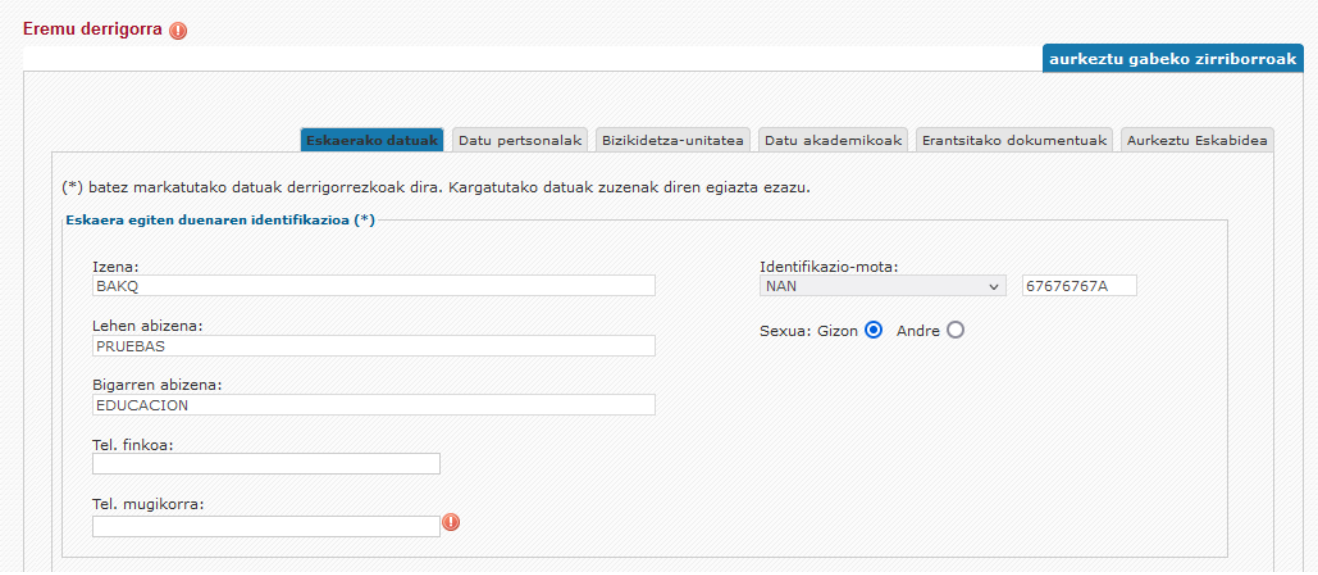

”Eskaera” erlaitza lehen aldiz grabatzean, “eskaerak” zerrendaren pantailara itzuliko da eta eskaera berria “ZIRRIBORROA AURKEZTU GABE” egoeran egongo da.

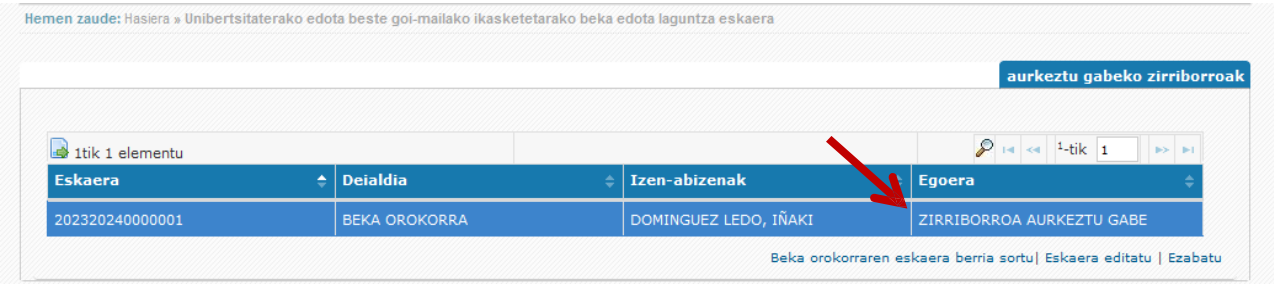

Eskaera bat betetzen jarraitzeko, taularen ilara aukeratzen da eta **“editatu”** aukeraren gainean egiten da klik edo, bestela, “aukeratu” ilaran bi klik egiten dira.

Eskaera betetzeko prozesua hasieratik hasi nahi bada, **ezabatu** daiteke eta, geroago, bekaren eskaera berria sor daiteke.

2.3.2 Datu pertsonalak

Datu pertsonalei buruzko informazioa logeatu den eskatzailearen datuekin informatuta etorriko da.

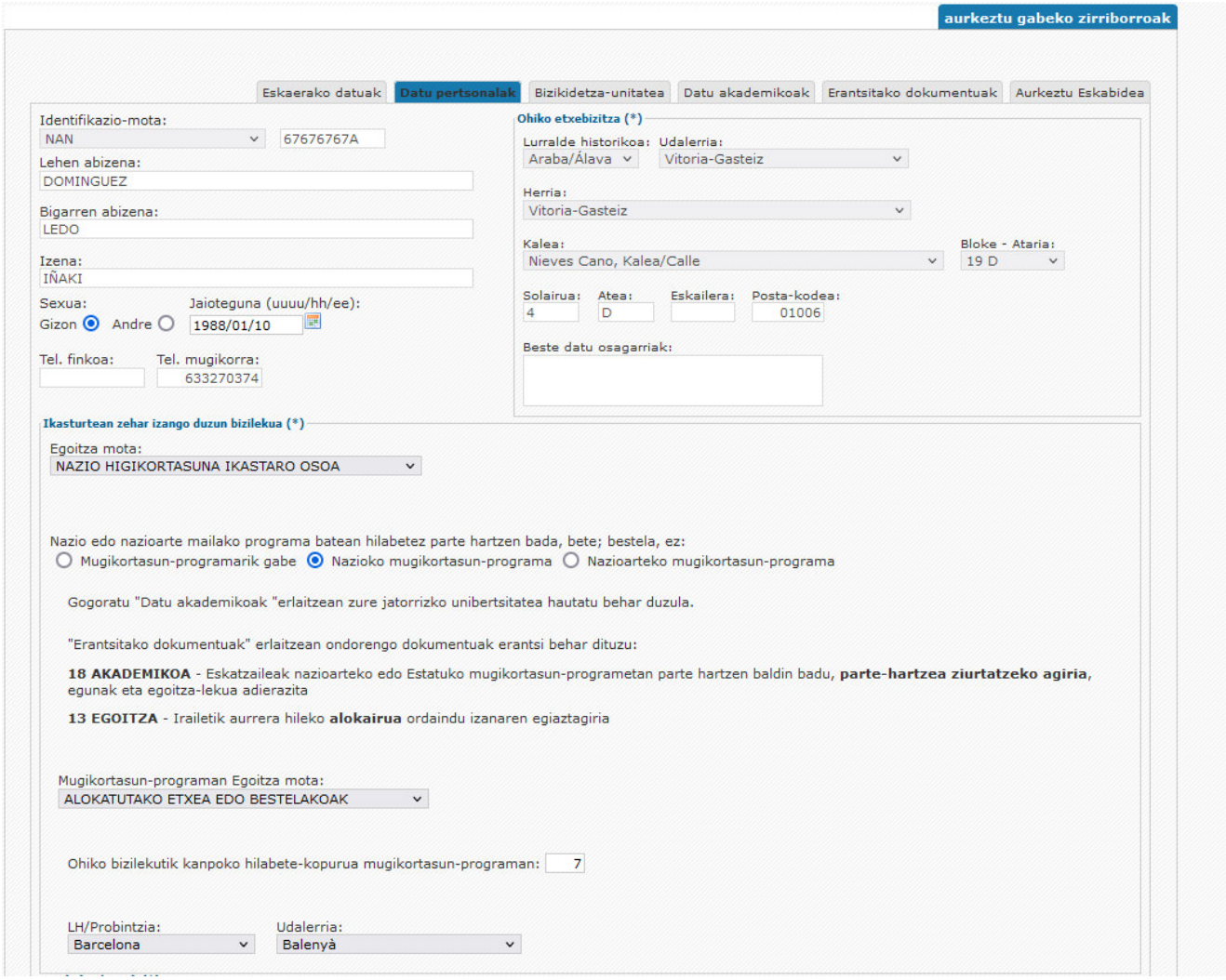

Ikasketa gainditzeko derrigorrean aurkeztu beharreko dokumentuak gaineratu behar dituela esaten dio eskatzaileari aplikazioak.

Adibidez: eskaera bigarren aldiz egin eta banku-kontuari buruzko informazioa aldatu ez duten pertsonek ez dute kontuaren titularra izateari buruzko dokumentazioa aurkeztu behar, eskatzaile berriak badira edo aldaketak egiten badituzte.

2.3.3. Bizikidetza-unitatea

”Familia-datuak“ erlaitzean bere familia-unitateko kideak sartzen ditu eskatzaileak.

Eskaera bigarren aldiz egiten duten pertsonen kasuan informazioa aurrekargatua etorriko da. Elkarbizitza-unitatean aldaketak egin nahi izanez gero, ondorengo galderari baietz esan beharko diote:

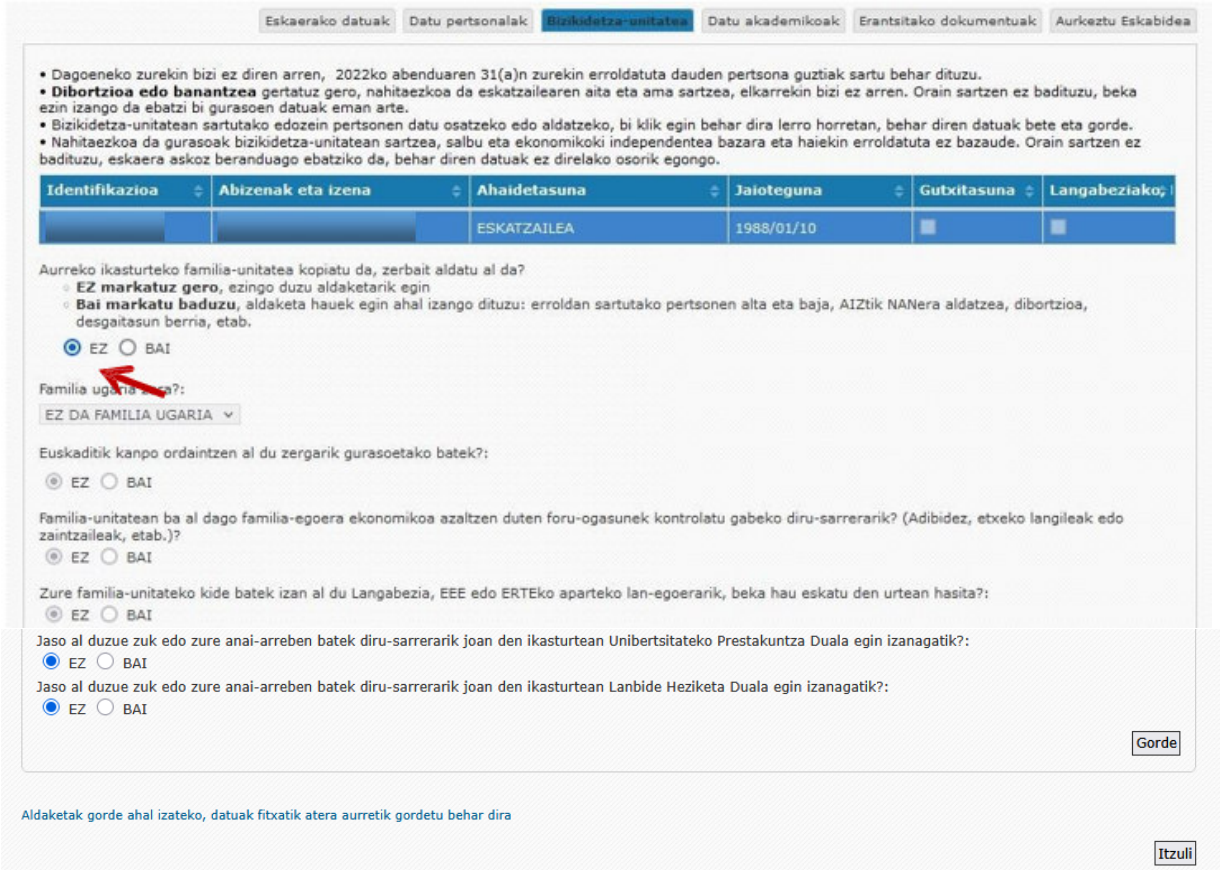

Orduan elkarbizitza-unitatea gaurkotzeko aukera ematen duten loturak erakusten dira.

GARRANTZITSUA: ”Bai“ aukeratu ondoren, erlaitz berberean ezin da “ez “era aldatu. Aldaketak gorde ez baditu, berriro irten eta sar daiteke, eta ezetza berriz eratuko da. Aldaketak gorde baditu, eskaera ezabatu beharko du eta berriz eman beharko dio hasiera.

”Erantsi” aukeraren bidez senide berriak sartuko ditu.

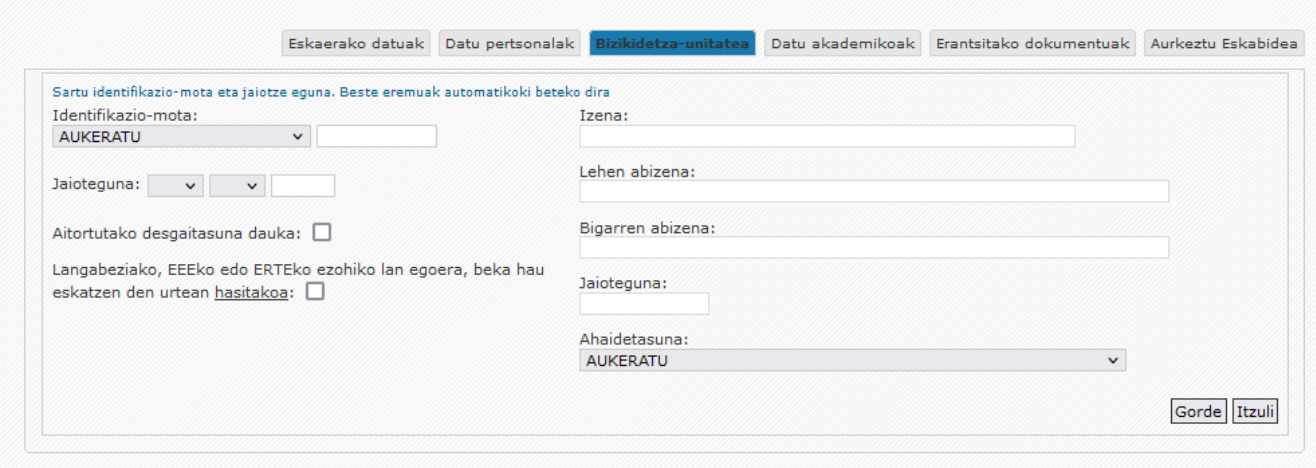

Identifikazio-mota, NANa edo egoitza-baimena, aukeratzen bada, jaiotze-data sartzean senidearen izen-deiturak berreskuratuko dira.

Sartu beharreko senidea adin txikikoa bada eta NANa edo egoitza-baimena ez badu, eskatzaileak senidehorren datuak beteko ditu.

Aita eta amarentzat ere lanbidea eta ikasketak eskatzen dira.

2.3.4. Datu akademikoak

Erlaitz honetan datu akademikoei buruzko informazioa betetzen da.

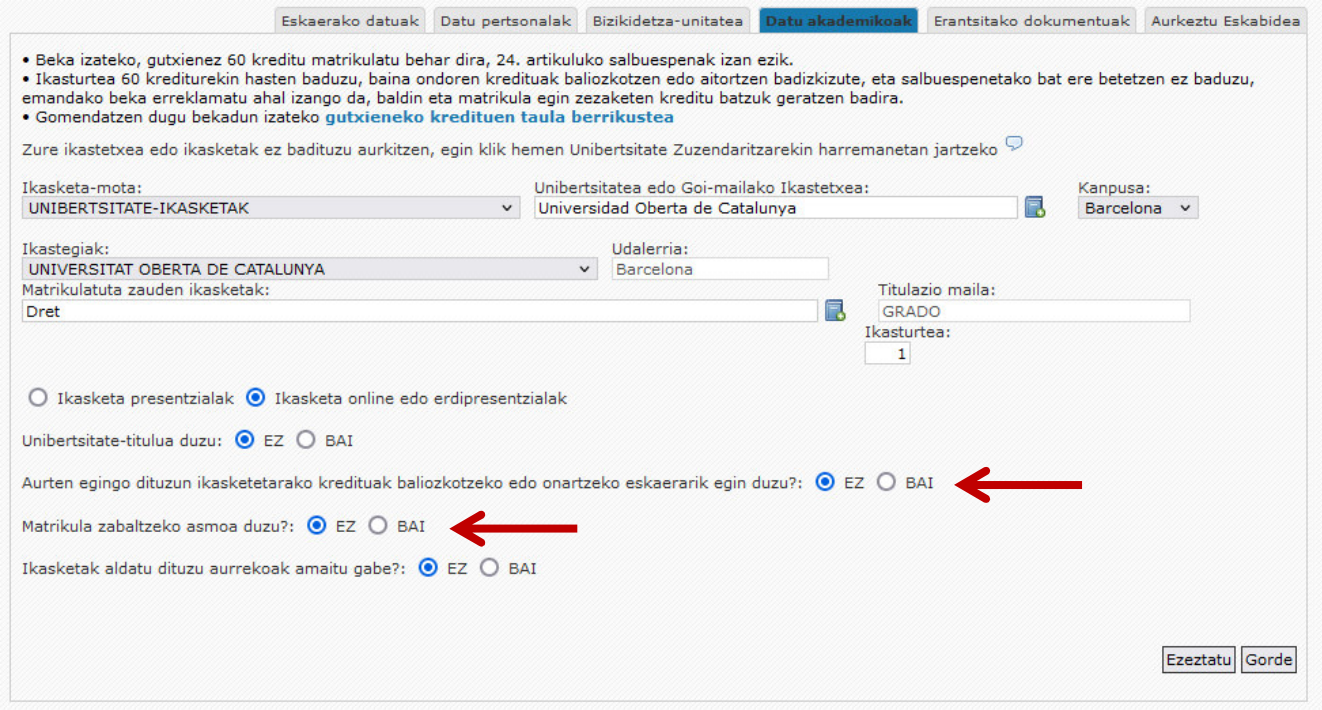

Aparteko bi galdera agertuko dira Bai erantzunez gero, kredituak baliozkotzea edo aitortzea eskatzeko eta matrikula zabaltzeko.

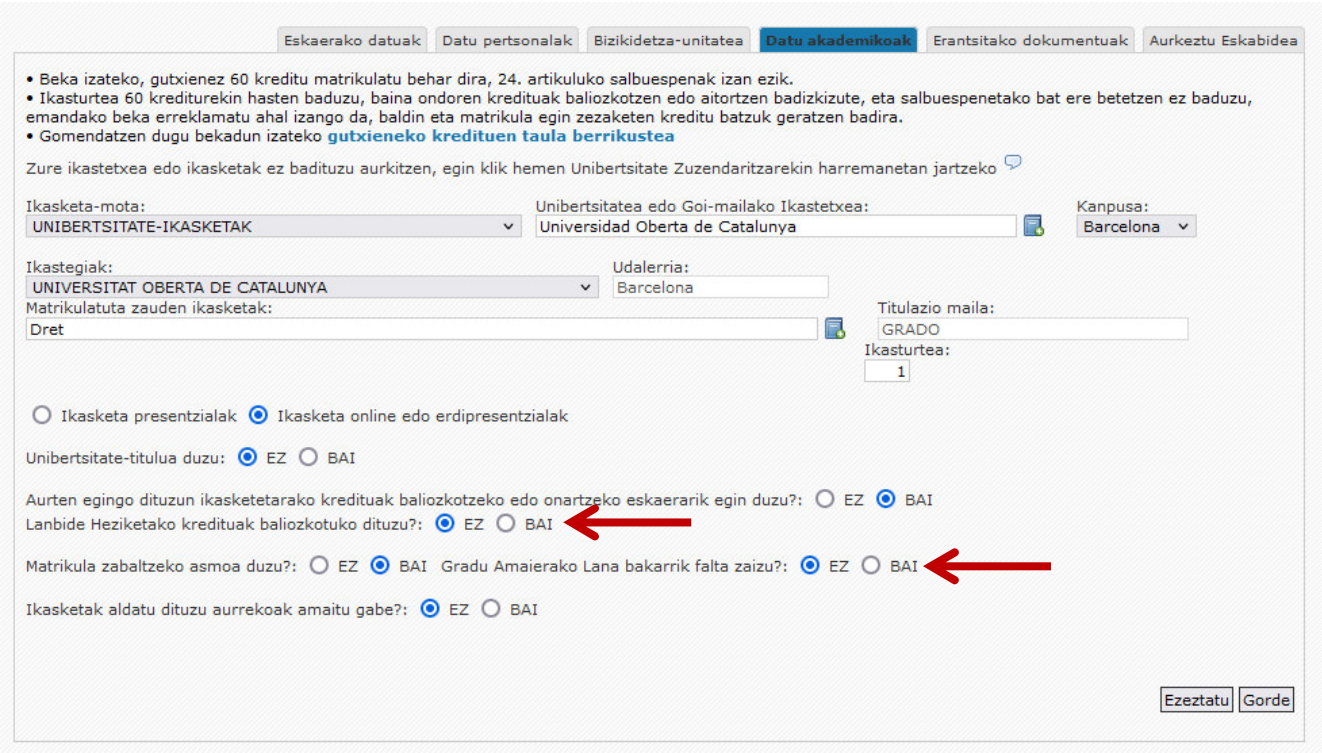

2.3.5. Gehitutako dokumentuak

Eskaerarekin batera agian aurkeztu behar diren, kasu bakoitzaren arabera, eta EHAAn argitara emandako indarreko deialdiaren aginduan zehaztuta dauden dokumentu horien zerrenda erakutsiko da.

Leihoak bi dokumentazio-multzo ditu:

- **ESKATZAILE GUZTIENTZAT DERRIGORREZKOAK DIREN DOKUMENTUAK**

  Derrigorrezko dokumentuak gehitzen ez badituzu, ezin izango da zure eskaera tramitatu. Arrazoiren batengatik ezin baduzu orain egin, edozein unetan egin ahal izango duzu, eskaerak bukatu ondoren.

- **ZIRKUNSTANTZIA AKADEMIKO, PERTSONAL ETA EKONOMIKOEN ARABERAKO DERRIGORREZKO DOKUMENTUAK**

  Argibideen dokumentuan azaldutako baldintzen arabera gehitu beharreko dokumentazioa; argibideen dokumentu hori gaineratutako dokumentuan leihoan bertan deskarga daiteke.

Jarraibideak ikusi emaitzen erlaitzaren ondoan.

Zutabe iraunkorrak dokumentuak denboran irauten duela adierazten du. Horrek, onartu ondoren etorkizuneko deialdietan egongo dela eskura esan nahi du.

Eskaerako datuak | Datu pertsonalak | Bizikidetza-unitatea | Datu akademikoak | Eransitako dokumentuak | Aurkeztu Eskabidea

- Nahitaezko dokumentazioa espediente elektronikoan sar daiteke eskabidea egitean edo edozein unetan amaitutakoan, "Aldakatak-Dokumentuak aurkeztu" aukeraren bidez, betiere zure eskaera aztertzen ari bada.
- Aurreko ikasturtean aurkeztu zenituen **dokumentu iraunkorrak (I)** ez dituzu berriro igo beharko, baldin eta haietan ezarritako egoera aldatu ez bada.
- **Aldi baterako dokumentazioa (AB)** urteko eskabide bakoitzaren aurkeztu beharko da, eskatzailearen ingurualdar pertsonalen arabera.
- Erronak saihesteko, oso garrantzitsua da dokumentu bakoitza sailkapen egokian igotzea.

Jarraibideak ikusi | Emaitzak | Kontsultarako

39tik 39 elementu

Dokumentuaren izena	Dokumentua	Aldaketa data	Iraunkorra
ESKATZAILE GUZTIENTZAKO NAHITAEZKO DOKUMENTUAK, ESKABIDEAN JASO BEHARREKOAK:			
00- BANKU ZIURTAGIRIA Eskatzailearen libretaren edo kontu korrontearen **IBANa** adierazir (titularra edo titularkidea izan behar du). Ziurtagiri horren ordez, jabornikoaren fotokopia edo banku elektronikoaren inprimakoa aurkeztu daiteke.			I
01- GRADU EDO MASTERREKO IKASLEAK **2025-2026 ikasturteko matrikularen kopia**, matrikulatuta dagoen ikaskotak, matrikulatutako kredituak eta ordaintzen duen prezioa adierazita.			AB
INGURUABAR AKADEMIKOEN ARABERA DERRIGORREZKOAK DIREN DOKUMENTUAK:			
02- GRADUKO LEHEN MAILAKO IKASLEAK **BATXILERGOTIK** sartzen bada: unibertsitatera sartzeko nota **(NAU)** jasotzen duen ziurtagiri akademikoa.			AB
03- GRADUKO LEHEN MAILAKO IKASLEAK **BATXILERGOTIK sartzen EZ bada**: sartzeko aukera ematen duen titulazioaren espediente akademikoa, **batez besteko nota** jasotzen duena.			I
04- MASTERREKO LEHEN MAILAKO IKASLEAK Ziurtagiri akademikoaren kopia osoa, sarbide ematen dion graduaren **batez besteko notarekin.**			AB
05- UNIBERTSITATETIK ALDATU DIREN IKASLEAK **GRADUA**: aurreko ikasturteko ziurtagiri akademikoa, **batez besteko nota** jasotzen duena.			AB
06- MUGIKORTASUN PROGRAMA NAZIOANALEAN EDO NAZIOARTEKOAN DAUDEN IKASLEAK **Parte hartzearen** ziurtagiria, datak eta bulokua adierazita.			AB
07- MATRIKULARI DAGOKIONEZ ESKATUTAKO GUTXIENEKO KREDITU KOPURUAREN SALBUESPENAK **Matrikula partziala**: aldi beran ikaskotak eta lan-jarduera egiten badituzu: **lan-kontratuak, lan-bizitza....**			AB
08- ERRENDIMENDU AKADEMIKOARI DAGOKIONEZ ESKATUTAKO GUTXIENEKO KREDITU KOPURUAREN SALBUESPENAK **Osasun-arrazoiengatiko** errendimendu akademikoa **EZ** gainditzea: **Osasun Publikoaren Sarearako espezialistak emandako ziurtagiri medikoa.**			AB
09- EGOITZA-OSAGAIA ESKATZEN BADUZU (IKASKETAK DIRELA-ETA) **Alokairuko kontratuaren** kopia osoa, eskatzailearen izena eta ordaintzen duen zenbatekoa adierazita.			I
10- EGOITZA-OSAGAIA ESKATZEN BADUZU (IKASKETAK DIRELA-ETA) **2025eko irailetik aurrera hilabeteko alokairua ordaindu izanaren egiaztagiria**, nahitaezko datuak hauekin: eskatzailearen izena, zenbatekoa, data eta ordainketaren kontzeptua.			AB
11- EGOITZA-OSAGAIA ESKATZEN BADUZU (IKASKETAK DIRELA-ETA) **Egoitzan** edo antzeko leku batean toki bat **erreserbatu** dela egiaztatzeko agiria eta **ordainagiria.**			AB
12- EGOITZA-OSAGAIA ESKATZEN BADUZU (IKASKETAK DIRELA-ETA) Ohiko bizilekuaren eta ikastetxearen arteko distantzia 50 km-tik beherakoa bada, egiaztatu beharko da ikasturtean zehar ohiko bizilekutik kanpo bizi behar dela, dauden gamaiobdeak eta eskola-ordutegiak nahikoak ez direlako			I
ZIRKUNSTANTZIA PERTSONALEN ARABERA DERRIGORREZKOAK DIREN DOKUMENTUAK:			
13- ZURE UDALA ELKARRERAGINGARRITASUN-ZERBITZUKO KIDE EZ BADA EDO 2024/12/31N ADINGABEA BAZINEN Eskaera egiteko **ohar bat** agertzen bada eransteko edo **izapidegileak** hala eskatzen badu, bulkidetza- edo familia-unitatearen ohiko bizilekuaren **errolda kolektiboaren ziurtagiria** aurkeztu beharko da, 2024ko abenduaren 31ko egoera jasotzen duena.			AB
14- GURASOAK BANANDUTA EDO DIBORTZIATUTA BADAUDE Banantzearen edo dibortzioaren baldintza ekonomikoak zehatzen dituen **hitzarmen arautzailearen, epai judizialaren edo notario-akordioaren kopia.**			I
15- GURASOAK BANANDUTA EDO DIBORTZIATUTA BADAUDE Hitzarmen arautzailean ezarritako **mantenu-pentsioa ez ordaintzeagatik demanda judiziala** dagoenean, horri buruzko **ebazpen judiziala** aurkeztu beharko da (gaurko datakoa).			I
16- ZURE BIZIKIDETZA-UNITETAKO KIDEREN BATEK DESGAITASUNA EDO MENDEKOTASUNA BADU **Foru Aldundiaren** ebazpenaren kopia, **desgaitasun- edo mendekotasun-maila** aitortzen duena.			I
17- ESKAERA INDEPENDIENTE GISA AURKEZTEN BADUZU (GURASORIK GABE) **2024/12/31**n zure ohiko etxebiurtzaren **alokairu-kontratuaren kopia** (etxebizitza jabetzan badauzu, ez duzu zertan ezer aurkeztu).			I
18- ESKAERA INDEPENDIENTE GISA AURKEZTEN BADUZU (GURASORIK GABE) Administrazio kudeatzailearen ziurtagiria, **Ezintzapazio-programa batean** parte hartu dutela egiaztatzen duena.			AB
19- GURASO BAT HIL BADA **Heriotza-ziurtagiriaren kopia.**			I
INGURUABAR EKONOMIKOEN ARABERA DERRIGORREZKOAK DIREN DOKUMENTUAK:			
20- 2024KO ERRENTA-AITORPENA BESTE AUTONOMIA ERKIDEGOTIK KANPO AURKEZTU BADU KIDE KONPUTAGAIRRIREN BATEK **Dokiarazio** horren kopia. (**EZ** da beharrezkoa 2024ko errenta-aitorpenaren kopia aurkeztea, pertsonak zergak Euskal Autonomia Erkidegoan ordaindu badituzte)			AB
21- SOSTENGANTZAILE EKONOMIKO NAGUSIETAKO BATEK 2025ean LANGABEZIA, ENPLEGU-ERREGULAZIOKO ESPEDIENTEA, ALDI BATERAKO LAN ERREGULAZIOKO ESPEDIENTEA EDO JARDUERA-ITXIERAKO EGOERA BAT IZAN BADU (GUTXIENEZ 3 HILABETEZ) **SEPEren edo enpresaren dokumentua** egoera hori egiaztatzen duena.			AB
22- ERRENTARI LOTUTAKO OINARRIZKO ZENBATEKOA JASO AHAL IZATEKO 2024ko zerga ekitaldian eskuragarri zegoen quarto-laguntzaren bat (DSBE, BCDS, EPD, GLL, GSINnen laguntzak, langabezia-subsidioa, etab.) **gutxienez 3 hilabetez** kobratu izana egiaztatu beharko da.			AB
KASU BATZUETAN BEHARREZKOAK IZAN DAITEZKEEN NAHITAEZKO DOKUMENTUAK:			
23- BIZIKIDETZA-UNITATEKO KIDEREN BATEK BERE KONTURAKO JARDUERA EKONOMIKOA EGITEN BADU JABETZAN DUEN HIGIEZIN BATEAN **2024ko zerga ekitaldian jarduera higiezin horretan helbideratuta** zegoela egiaztatzea.			AB
24- ONDASUN HIGIEZIN BATEN JABETZA SOILA JUSTIFIKATZEKO Jabetza Emaitzaren **gaurko ohar soila.**			I
25- ONLINE IKASKETAK EGITEKO EGOITZA-OSAGAIA ESKATZEN BADUZU Unibertsitatearen ziurtagiria, ikaskota erdipresentzialak gutxienez aurrez aurreko **nahitaezko 15 kreditu** dituztela justifikatzeko (egoitza-osagaia salbuespen gisa jaso ahal izateko).			AB
26- UNIBERTSITATE-PRESTAKUNTZA DUALETIK DATOZEN DIRU-SARRERAK JUSTIFIKATZEKO Prestakuntza-zentroak emandako **ziurtagiria**, prestakuntza egiaztatzen duena eta ikaskotak **Unibasqen** edo Estatuko beste kalitate-agintzia batzuen argitu duela duen titulazio bati dagozkiola zuritzen duena.			AB
27- UNIBERTSITATE-PRESTAKUNTZA DUALETIK DATOZEN DIRU-SARRERAK JUSTIFIKATZEKO **10 T** ziurtagiria.			AB
28- LANBIDE-HEZIKETA DUALETIK DATOZEN DIRU-SARRERAK JUSTIFIKATZEKO Prestakuntza-zentroak emandako **ziurtagiri bat**, prestakuntza egiten ari den enpresa zehatzuta.			AB
29- LANBIDE-HEZIKETA DUALETIK DATOZEN DIRU-SARRERAK JUSTIFIKATZEKO **10 T** ziurtagiria.			AB
30- KIDE KONPUTAGAIRRIETAKO BATEK LANEKO DIRU-SARRERAK BADITU, BAINA EZ BADU ERRENTA-AITORPENA EGITEKO BETEBEHARRIK 2024ko **10 T** aurkeztu, gastu lengarriak deskontatu ahal izateko.			AB
31- UNIBERTSITATEAK BERAK EDO BESTE ERAKUNDE BATZUEK IKASKETETARAKO EMANDAKO LAGUNTZAK JASOTZEN BADITUZU **Unibertsitatu/erakundearen** ikaskota-laguntzaren ziurtagiria, zenbatekoa jasotzen duena.			AB
32- BIZIKIDETZA-UNITATEKO KIDEREN BAT GENERO-INDARKERIAREN BIKTIMAN BADA **Genero-indarkeriaren biktimaren egiaztagiria** (kondena-epaia, babes-agindua, kautelazko neurriak erabakitzen dituen ebazpen judiziala edo Fiskaltzaren testetsia).			I
33- BESTE DOKUMENTU BATZUK Eskatzaileak **beharrezkotzat** jotzen dituen beste dokumentu batzuk.			AB

Eransi | Ezabatu

Era elektronikoan aurkeztu behar duen dokumentuaren gainean jarri behar du eskatzaileak. Erregistroan jarri behar du eta ***"gehitzea" aukeran*** klik egin behar du. Horiek horrela, "gehitzea "n klik egitean, ondoko pantaila bistaratuko du:

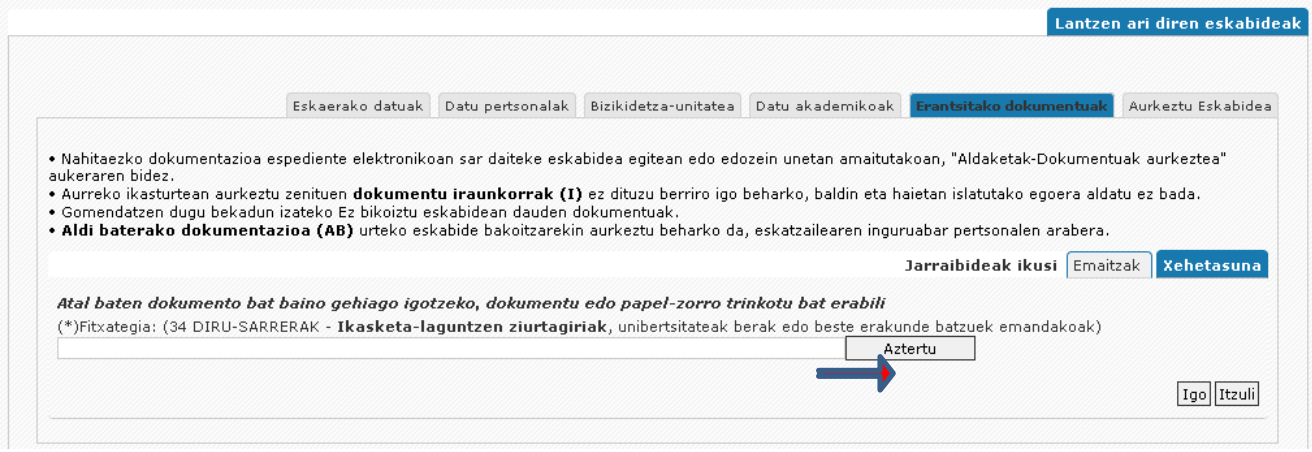

Pantaila horretatik "aztertu" ahal izango du, haren ordenagailuan gehitu beharreko dokumentua bilatzeko eta, geroago, "igotzea" botoian klik egin beharko du. Horrela dokumentua eskaerari elektronikoki gehituta geratuko da

2.3.6. Eskaera aurkeztea

Pertsonak eskaeraren formularioak bete eta eskatutako dokumentazioa gaineratu ondoren, ***eskaera bukatu*** behar du. Bukatutzat jotzen duen unetik, ezin izango du aldatu.

Horretarako, ezkerreko menuaren azken aukerara sartuko da eta horrek emango dio ***eskaera Administrazioari aurkezteko*** aukera. Geroago, deialdiaren adierazpen, oniritzi eta terminoak onartu beharko ditu eta, azkenik, eskaerari amaiera emateko, ziurtagiri elektronikoaren bidez izenpetu beharko du (izenpetzea).

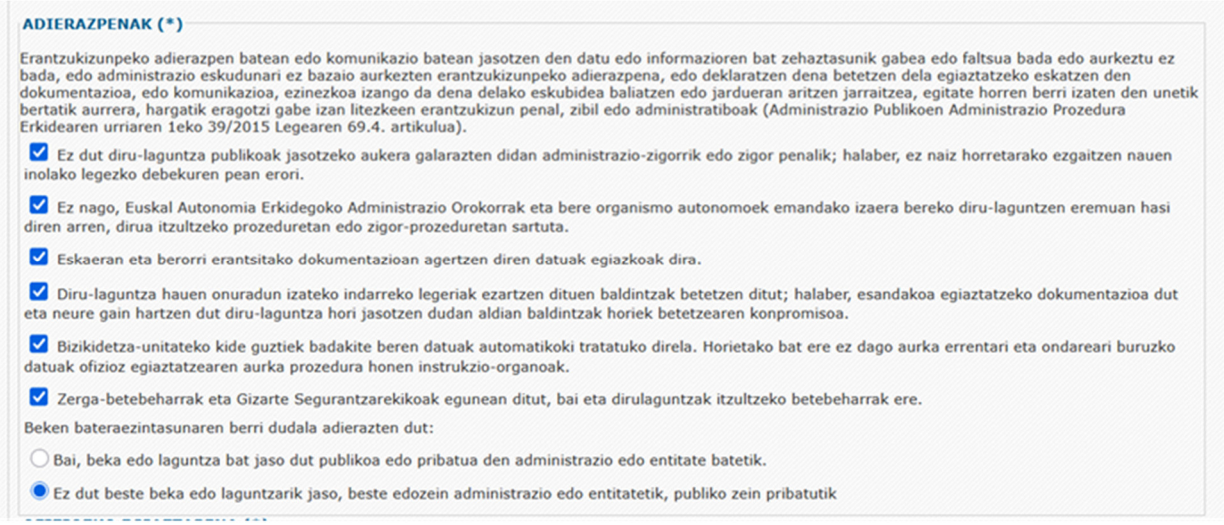

ADIERAZPENAK (*)

Erantzukizunpeko adierazpen batean edo komunikazio batean jasotzen den datu edo informazioren bat zehaztasunik gabea edo faltsua bada edo aurkeztu ez bada, edo administrazio eskudunari ez bazaio aurkezten erantzukizunpeko adierazpena, edo deklaratzen dena betetzen dela egiaztatzeko eskatzen den dokumentazioa, edo komunikazioa, ezinezkoa izango da dena delako eskubidea baliatzen edo jardueran aritzen jarraitzea, egitate horren berri izaten den unetik bertatik aurrera, hargatik eragotzi gabe izan litezkeen erantzukizun penal, zibil edo administratiboak (Administrazio Publikoen Administrazio Prozedura Erkidearen urriaren 1eko 39/2015 Legearen 69.4. artikulua).

- [x] Ez dut diru-laguntza publikoak jasotzeko aukera galarazten didan administrazio-zigorrik edo zigor penalik; halaber, ez naiz horretarako ezgaitzen nauen inolako legezko debekuren pean erori.
- [x] Ez nago, Euskal Autonomia Erkidegoko Administrazio Orokorrak eta bere organismo autonomoek emandako izaera bereko diru-laguntzen eremuan hasi diren arren, dirua itzultzeko prozeduretan edo zigor-prozeduretan sartuta.
- [x] Eskaeran eta berorri erantsitako dokumentazioan agertzen diren datuak egiazkoak dira.
- [x] Diru-laguntza hauen onuradun izateko indarreko legeriak ezartzen dituen baldintzak betetzen ditut; halaber, esandakoa egiaztatzeko dokumentazioa dut eta neure gain hartzen dut diru-laguntza hori jasotzen dudan aldian baldintzak horiek betetzearen konpromisoa.
- [x] Bizikidetza-unitateko kide guztiek badakite beren datuak automatikoki tratatuko direla. Horietako bat ere ez dago aurka errentari eta ondareari buruzko datuak ofizioz egiaztatzearen aurka prozedura honen instrukzio-organoak.
- [x] Zerga-betebeharrak eta Gizarte Segurantzarekikoak egunean ditut, bai eta dirulaguntzak itzultzeko betebeharrak ere.

Beken bateraezintasunaren berri dudala adierazten dut:

- ( ) Bai, beka edo laguntza bat jaso dut publikoa edo pribatua den administrazio edo entitate batetik.
- (•) Ez dut beste beka edo laguntzarik jaso, beste edozein administrazio edo entitatetik, publiko zein pribatutik

Eskaera bukatutzat jo nahi badu, **"izenpetzea"** botoian klik egin beharko du, era elektronikoan sinatzeko:

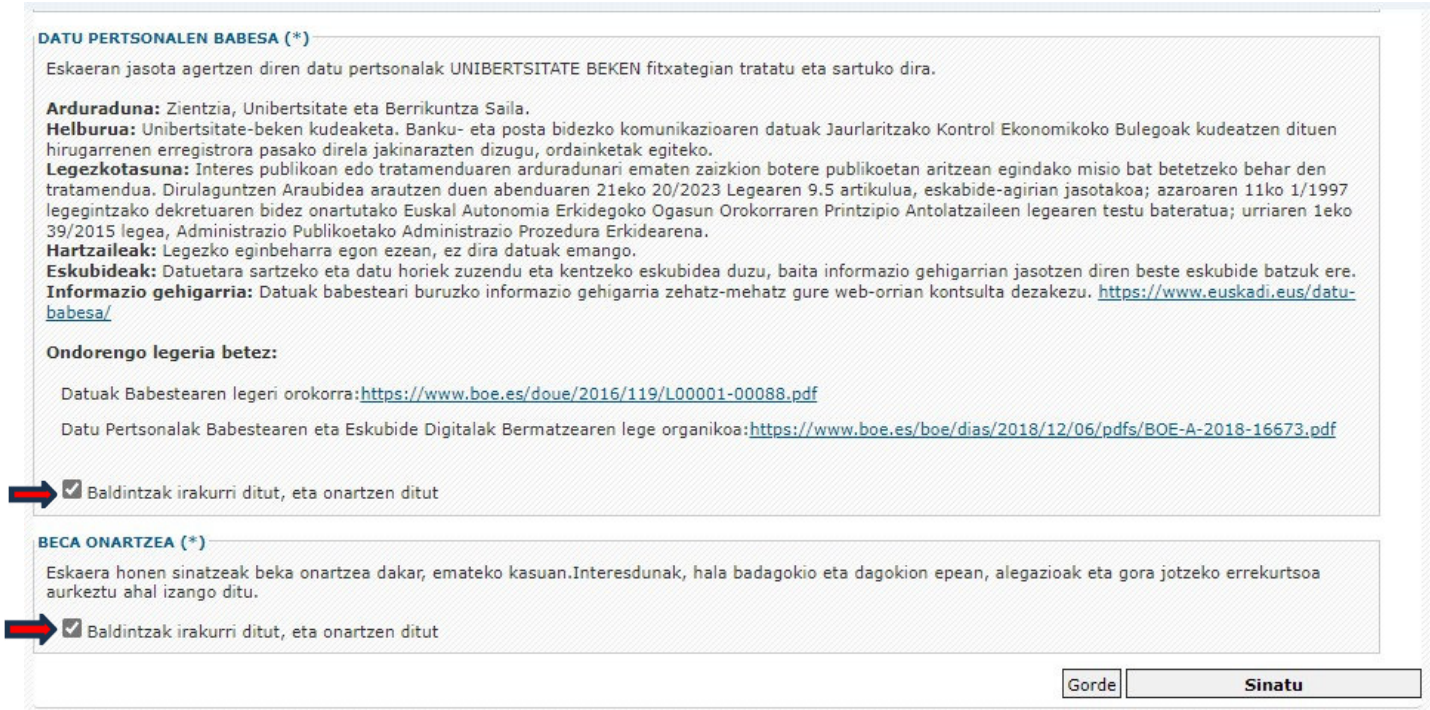

DATU PERTSONALEN BABESA (*)

Eskaeran jasota agertzen diren datu pertsonalak UNIBERTSITATE BEKEN fitxategian tratatu eta sartuko dira.

Arduraduna: Zientzia, Unibertsitate eta Berrikuntza Saila.
Helburua: Unibertsitate-beken kudeaketa. Banku- eta posta bidezko komunikazioaren datuak Jaurlaritzako Kontrol Ekonomikoko Bulegoak kudeatzen dituen hirugarrenen erregistrora pasako direla jakinarazten dizugu, ordainketak egiteko.
Legezkotasuna: Interes publikoan edo tratamenduaren arduradunari ematen zaizkion botere publikoetan aritzean egindako misio bat betetzeko behar den tratamendua. Dirulaguntzen Araubidea arautzen duen abenduaren 21eko 20/2023 Legearen 9.5 artikulua, eskabide-agirian jasotakoa; azaroaren 11ko 1/1997 legegintzako dekretuaren bidez onartutako Euskal Autonomia Erkidegoko Ogasun Orokorraren Printzipio Antolatzaileen legearen testu bateratua; urriaren 1eko 39/2015 legea, Administrazio Publikoetako Administrazio Prozedura Erkidearena.
Hartzaileak: Legezko eginbeharra egon ezean, ez dira datuak emango.
Eskubideak: Datuetara sartzeko eta datu horiek zuzendu eta kentzeko eskubidea duzu, baita informazio gehigarrian jasotzen diren beste eskubide batzuk ere.
Informazio gehigarria: Datuak babesteari buruzko informazio gehigarria zehatz-mehatz gure web-orrian kontsulta dezakezu. https://www.euskadi.eus/datu-babesa/

Ondorengo legeria betez:

Datuak Babestearen legeri orokorra:https://www.boe.es/doue/2016/119/L00001-00088.pdf

Datu Pertsonalak Babestearen eta Eskubide Digitalak Bermatzearen lege organikoa:https://www.boe.es/boe/dias/2018/12/06/pdfs/BOE-A-2018-16673.pdf

- [x] Baldintzak irakurri ditut, eta onartzen ditut

BECA ONARTZEA (*)

Eskaera honen sinatzeak beka onartzea dakar, emateko kasuan.Interesdunak, hala badagokio eta dagokion epean, alegazioak eta gora jotzeko errekurtsoa aurkeztu ahal izango ditu.

- [x] Baldintzak irakurri ditut, eta onartzen ditut

Gorde | **Sinatu**

”Onartzea “n klik egin ondoren, Idazkiren sinadura-osagaia bistaratuko da:

Ziurtagirian klik egin ondoren, ziurtagiri elektronikoaren PIN eskatuko zaio eta, PIN sartu ondoren, sistema elektronikoki izenpetu eta erregistratzeko prozesua hasiko da.

Izenpetzeko prozesuak bukatu ondoren, dena ondo egin bada, “eskaera aurkezteko” atal horretan bertan bi lotura automatikoki erakutsiko dira: aurkeztutako eskaera deskargatzeko aukera emango duen bata, eta erregistro elektronikoa justifikatzeko agiria eragingo duen bestea. Erregistroa justifikatzeko agiria zuzena dela eskatzaileak egiaztatzea ezinbestekoa da, aurkezpena ontzat jotzeko.

Izenpetu eta erregistratu ondoren, ez du “izenpetzea” botoia eskura izan

Ondoko mezua erakusten da eta, onartu ondoren, “ixtea “n klik egitean eskaera AZTERTZEKO egoeran bistaratu ahal izango da, tramitatzen ari diren espedienteen beheko multzoan.

2.4 Tramitazio-fasea

Eskatzaileak izango du espedientearen tramitazioari lotutako informazio guztia kontsultatzeko aukera. Horrez gain, Administrazioaren eskariz jardunbideak egin ahal izango ditu espedientearen gainean.

- Uko egiteak
- Aldaketak / Dokumentazioa aurkeztea
- Zuzenketak
- Alegazioak
- Errekurtsoak

2.4.1. Espedientea ikustea

Administrazioan eskaera bat aurkeztu badu, ***"tramitatzen ari diren espedienteak" atalean*** bistaratuko du eragindako espedientea eskatzaileak.

Pertsonak izango du espediente bat hautatzeko eta ***"espedientea ikustea"*** loturan klik egiteko aukera.

Dagoen tramitazio-fasearen menpeko espedienteari lotutako informazioa aurkezten da. Leiho horretan ondorengo bistaratze-multzoak bereizten dira:

- **Espedientearen historia:** erlaitza beti ikusgai dago eta Administrazioak egindako tramiteen zerrenda (egiteko data eta egindako tramitea) adierazten du.

<u>Adibidez</u>: Eskaera aurkezteko data, zuzentzeko errekerimendua eta zuzenketa aurkeztea.

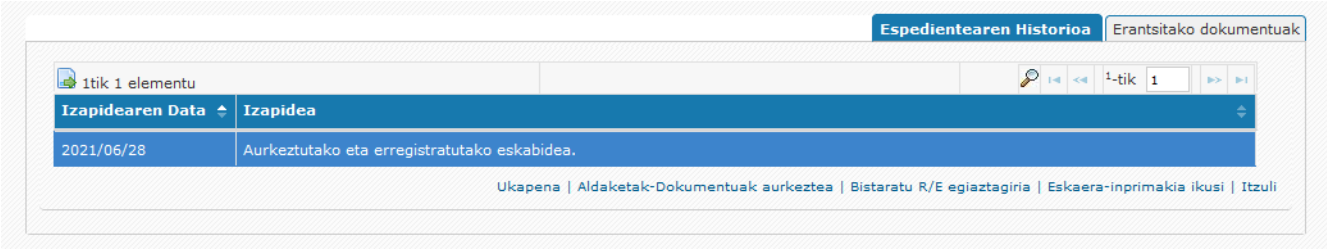

Erlaitz horretan, eta espedientea bizirik (ez itxita) dagoen bitartean, ***egin beharreko ondorengo jarduerak*** izango ditu, betiere, **eskura** eskatzaileak:

- Uko egitea aurkeztea
- Aldaketa aurkeztea / Dokumentazioa aurkeztea
- Eskaera aurkeztu izana justifikatzeko erregistroa eskuratzea.

➢ Eskaera-inprimakia lortzea, loturaren bidez aurkeztutako hasierako eskaeraren argazkiarekin. Dokumentua bistaratzea.

- **Gehitutako dokumentuak:** kontsultatzeko moduko erlaitza. Han espedienteari eskaeran edo tramitazioaren edozein unetan egindako tramiteetan gehitutako dokumentuak aurkezten dira.

- **Zuzenketak:** zuzentzeko dokumentazioa, posta elektroniko baten bidez edo zuzentzeko nire karpetari egindako jakinarazpen elektroniko baten bidez, eskatu bada dago bakarrik erlaitz hori ikusgai.

Espedientea DOKUMENTAZIOA AURKEZTEA FALTA DA egoerara aldatzen da eta xehetasunean "zuzenketak" erlaitza gaituko da. Han zuzenketan eskatutako dokumentuak kontsulta daitezke. Badago errekeritutako dokumentuak "dokumentuak zuzentzea "loturaren bidez zuzentzeko aukera.

Aurkeztu ez diren errekeritutako dokumentuak, edo aurkeztu diren arren (e-mail bat jaso ondoren), berrikustean ondo ez daudela ikusi eta berriro errekeritzen diren (jakinarazpen elektronikoan) horiek egongo dira bakarrik ikusgai.

Aztertzeko lehen fase batean, aurkeztu ez den derrigorrezko dokumentazioa eskatuko dute, posta elektroniko baten bidez, tramitazio-egileek. Eskatzaileak zuzentzeko eskaera horri (posta elektronikoaren bidez) erantzuten ez badio edo erantzuna zuzena ez bada, zuzentzeko azken aukera gisa jakinarazpen elektroniko bat bidaliko da nire karpetara.

- Jakinarazpena mezu elektroniko baten bidez egiten bada, 15 egun naturaleko epea ematen da, gutxi gorabehera.

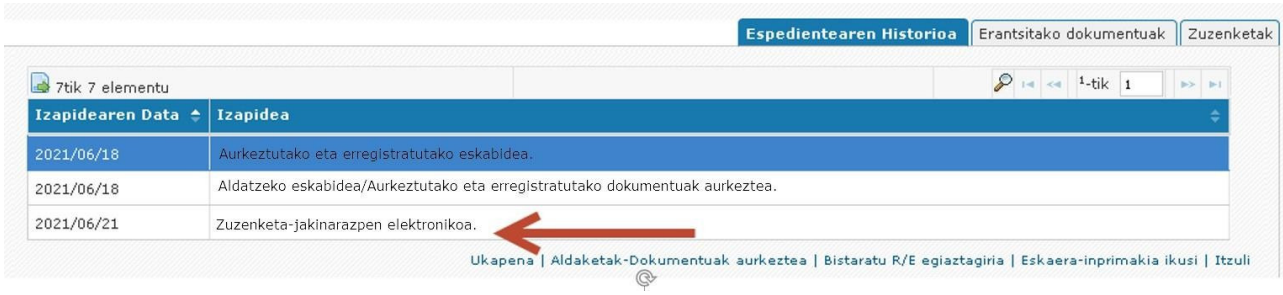

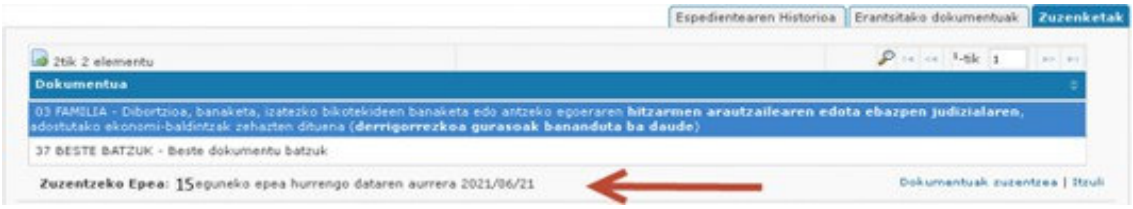

- Jakinarazpena Nire Karpetari egiten bazaio, 10 egun balioduneko epea ezarriko da dokumentazio hori aurkezteko.

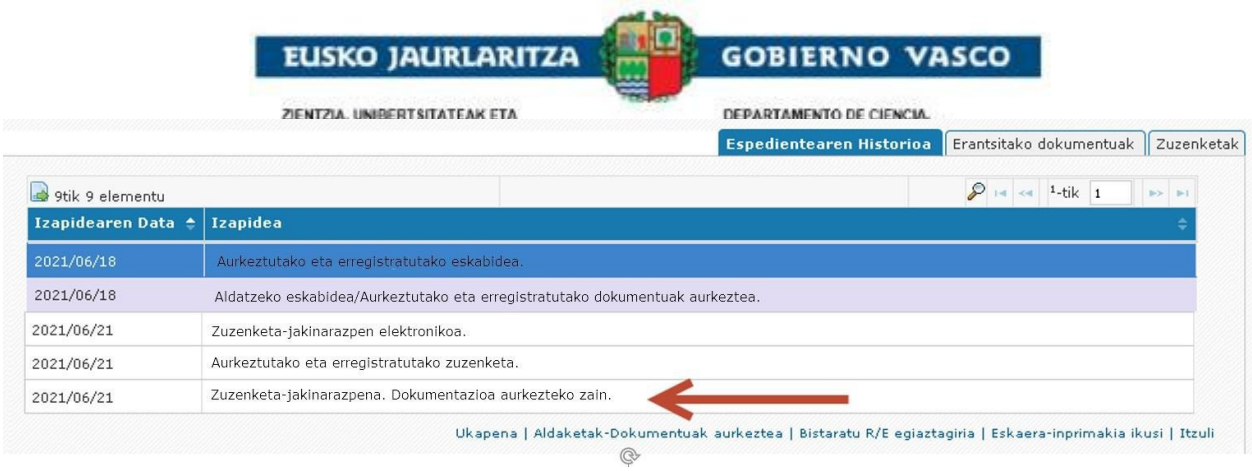

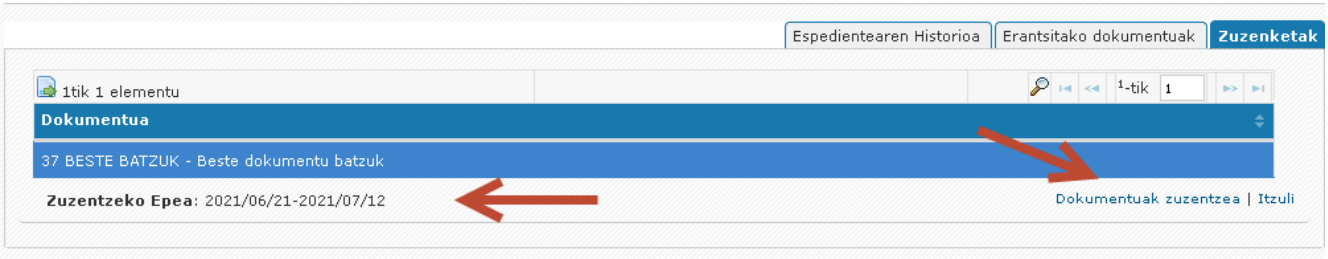

- **Behin-behineko ebazpena:** jakinarazpen elektronikoa emititu ondoren ikusgai dagoen erlaitza, ebazpen-proposamenerako.

Erlaitz honetatik ondorengo jardunbideak egin daitezke:

- egoera kontsultatzea: emanda (zein zenbatekorekin) edo ukatua (zergatiak), "xehetasunak ikusi" loturaren bidez.

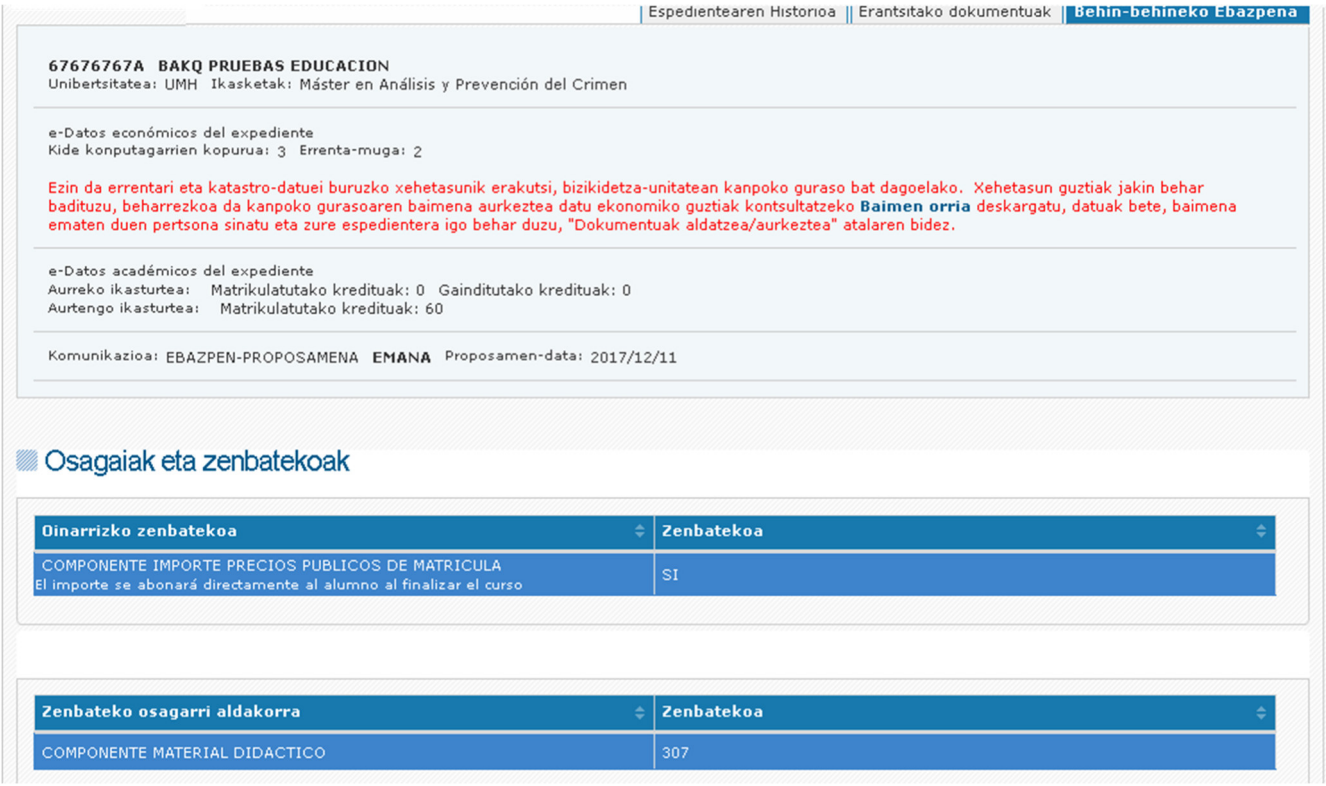

- Proposamena onartzea
- Ezarritako epean proposamenari alegazio bakar bat egitea.

  Epeak bukatu ondoren jardunbiderik egin ezean, proposamena onartutzat joko da.

- **Behin-betiko ebazpena:** ebazteko jakinarazpen elektronikoa emititu ondoren, erlaitza dago ikusgai.

Erlaitz honetatik ondorengo jardunbideak egin daitezke:

- egoera kontsultatzea: emandakoa (zein zenbatekorekin) edo ukatua (arrazoiak), “xehetasunak ikustea” loturaren bidez.

Espedientearen Historioa | Erantsitako dokumentuak | Behin-behineko Ebazpena | Behin betiko Ebazpena

67676767A BAKQ PRUEBAS EDUCACION
Unibertsitatea: UMH Ikasketak: Máster en Análisis y Prevención del Crimen

e-Datos económicos del expediente
Kideak: 3 Errenta-muga: 2

Ezin da errentari eta katastro-datuei buruzko xehetasunik erakutsi, bizikidetza-unitatean kanpoko guraso bat dagoelako. Xehetasun guztiak jakin behar badituzu, beharrezkoa da kanpoko gurasoaren baimena aurkeztea datu ekonomiko guztiak kontsultatzeko **Baimen orria** deskargatu, datuak bete, baimena ematen duen pertsona sinatu eta zure espedientera igo behar duzu, "Dokumentuak aldatzea/aurkeztea" atalaren bidez.

e-Datos académicos del expediente
Aurreko ikasturtea: Matrikulatutako kredituak: 0 Gainditutako kredituak: 0
Aurtengo ikasturtea: Matrikulatutako kredituak: 60

Komunikazioa: EBAZPENA **EMANA** Ebazpen-data: 2018/01/23

Osagaiak eta zenbatekoak

Oinarrizko zenbatekoa	Zenbatekoa
COMPONENTE IMPORTE PRECIOS PUBLICOS DE MATRICULA El importe se abonará directamente al alumno al finalizar el curso	SI

- Ezarritako epean ebazpenaren kontra errekurtso bakar bat jartzea
- Bekadunaren ziurtagiri bat deskargatzea

- **Gora jotzeko errekurtsoa:** aurkeztutako gorako errekurtso bat ebatzi ondoren erlaitza dago ikusgai. Espedientearen egoera: GORA JOTZEKO ERREKURTSOA EBATZI DA.

Erlaitz honetatik ondorengo jardunbidea egin daiteke:

- Egoera kontsultatzea: emandakoa (zein zenbatekorekin) edo ukatua (arrazoiak), “xehetasunak ikustea” loturaren bidez.

2.5 Tramiteen aurkezpena

Ondoren tramite bakoitza bete eta aurkezteko era azaltzen da. Guztiak antzera aurkezten dira. Ondorengoak dira tramiteak:

- Aldaketa / Dokumentazioa aurkeztea
- Uko egitea
- Zuzenketa
- Alegazioa
- Errekurtsoa

2.5.1. Aldaketa / dokumentazioa aurkeztea

2.5.1.1. Aldatzeko eskaera bati hasiera ematea

Eskatzaile batek du, nahi izanez gero eta tramitazio-aldiaren edozein unetan, eskaeraren datuak aldatzea eskatzeko idazki bat aurkezteko aukera (adibidez: banku-kontuaren zenbakia aldatzea). Halaber, eskatzen zaion edo diru-laguntza aztertzeko erabilgarri izan daitekeen dokumentazioa aurkez dezake.

Dokumentazioa aldatzea edo dokumentazio berria aurkeztea eskatzeko idazkia bete eta aurkezteko, lotura bat dago “espedientearen historia “erlaitzean eskura.

Espedientea aukeratu eta ***“espedientea ikustea”*** aukerara sartuz gero, ondorengoa ikusi ahal izango da:

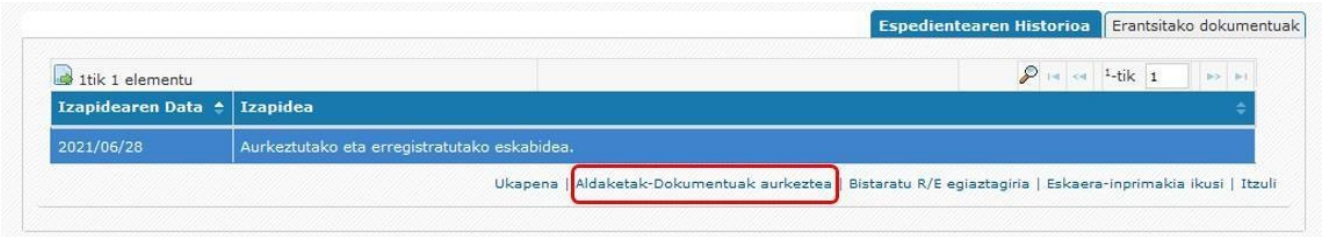

Erlaitz honetatik ***“aldaketak- dokumentuak aurkeztea”*** loturan klik egin ahal izango da, eta horrela dagoeneko bete edota aurkeztu diren aldaketen zerrendara sartu ahal izango da. Halaber, “aldaketa berria/dokumentuak aurkeztea” jardueraren bidez berri baten betetzearen hasierara sartu ahal izango da:

2.5.1.2. Aldatzeko eskaera bat betetzea

Formularioan “eskaera” izeneko atal bat izango duzu eskura eta han eskatzen duzun guztia adierazi ahal izango duzu. Bete eta “gordetzea” botoian klik egin ondoren, “gaineratutako dokumentuak” aukerara sartu ahal izango zara, dokumentazioa gehitzeko. Dokumentuak gaineratzeko era eskaeraren “gehitutako dokumentuak” atalaren antzekoa da, hots, dokumentuaren gainean jarriz eta “gehitzea” jardueraren bidez.

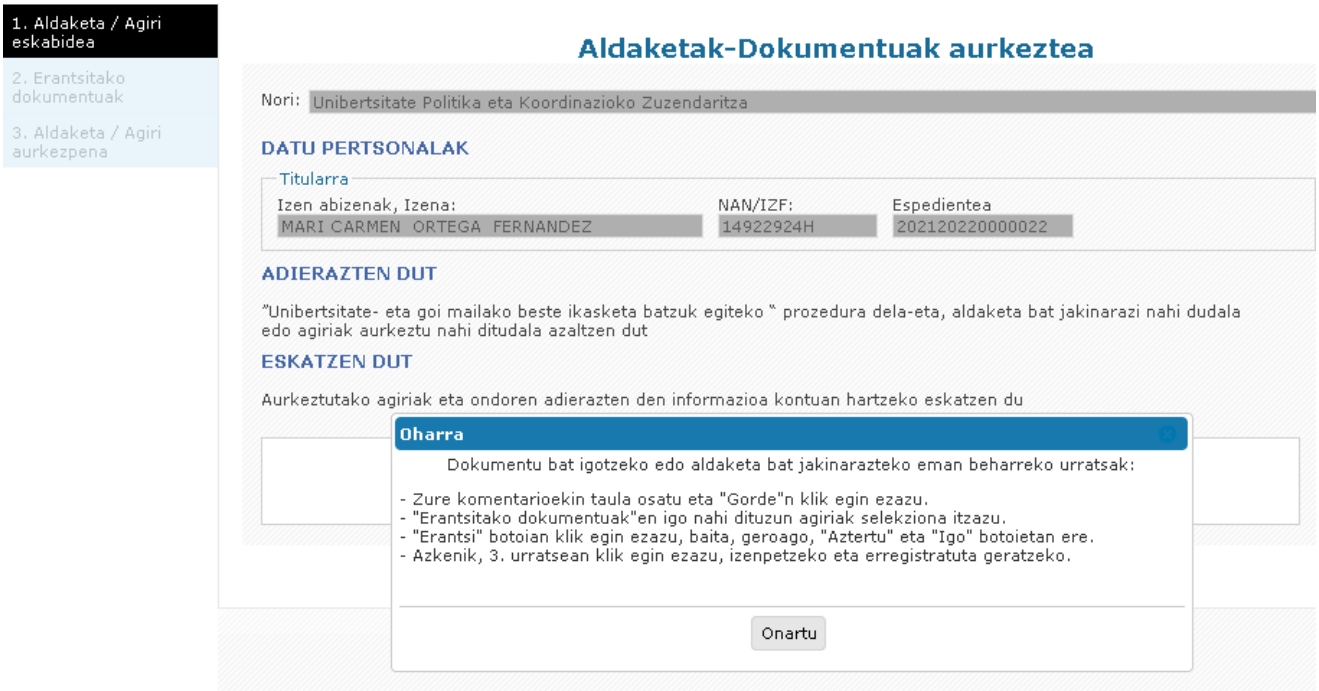

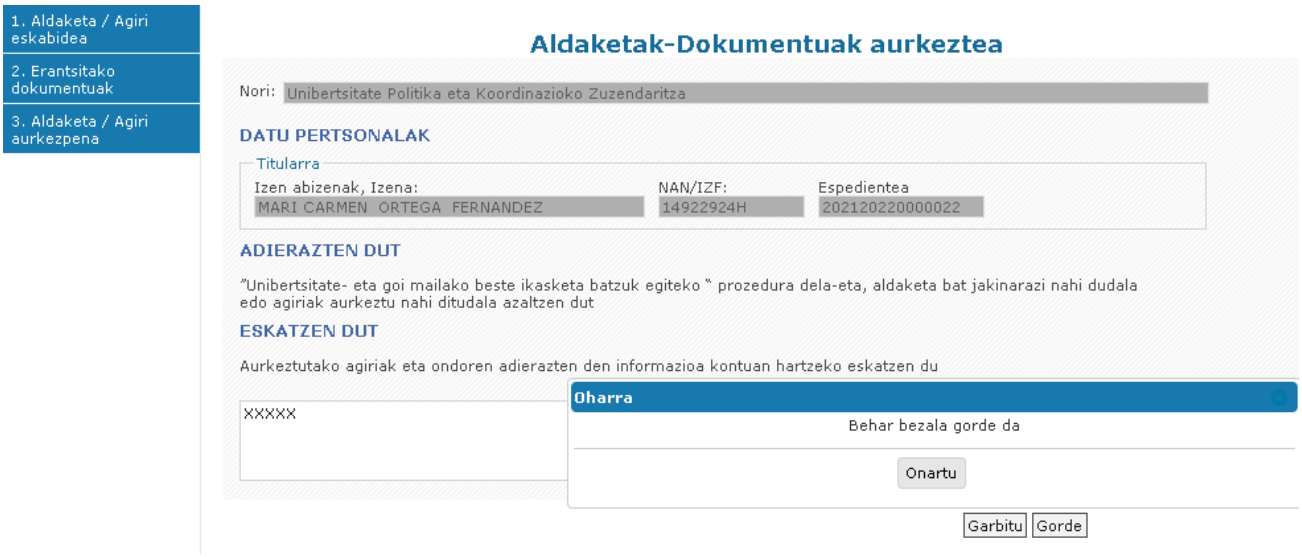

2.5.1.3. Aldatzeko eskaera bat bukatu eta izenpetzea

Eskaera osatu ondoren, eta bukatzeko, “aurkeztea” formulariora, **“izenpetzea”** egintzarekin, sartu behar da. Izenpetzeko prozesuak bukatu ondoren, erregistratuta geratuko da eta tramitazio-egileak, jaso ondoren, onartuko du edo ez du onartuko. Taulatik bertatik dokumentazioa aurkeztu izana justifikatzearen erregistroa lor dakite, unean bertan edo geroago.

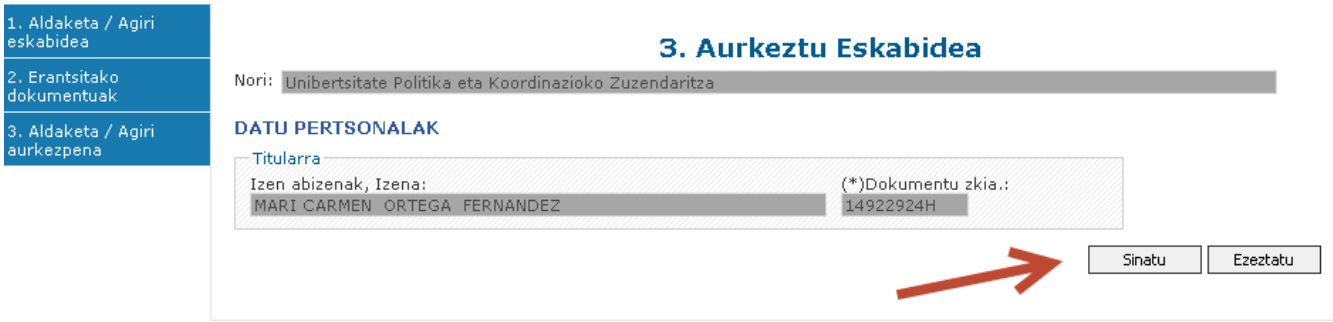

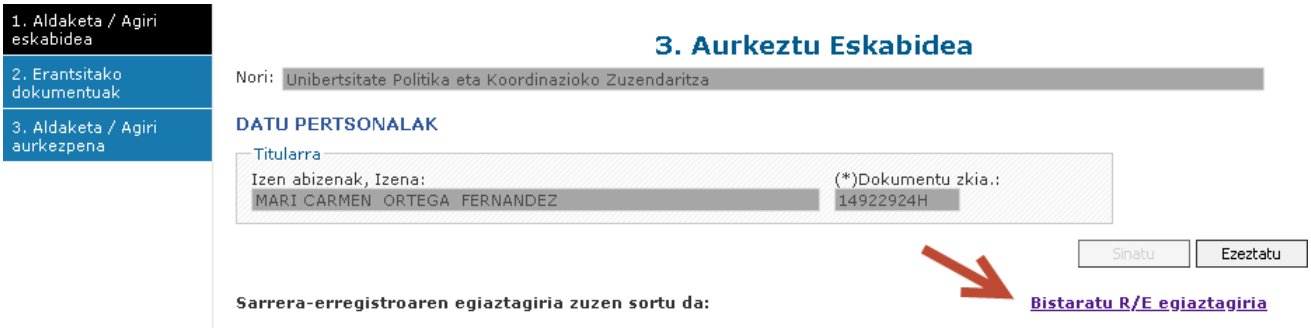

2.5.2. Zuzenketa

2.5.2.1. Zuzenketa bati hasiera ematea

Errekeritua izan den eta eskatzaileak aurkeztu duen dokumentazioa aztertu ondoren dokumentazioa falta dela ikusten bada, zuzentzeko eskaera egingo da.

Jakinarazpen bat jasoko du, e-postaz, eskatzaileak eta e-posta horretan "zuzenketa" tramitearen bidez derrigorrezko dokumentazioa aurkeztu behar duela jakinaraziko zaio.

Une horretatik aurrera, eskatzailea aplikatzailera sartu ahal izango da eta "***tramitatzen ari direnespedienteen" atalean*** bistaratuko du espedientea, DOKUMENTAZIOA AURKEZTEAREN ZAIN egoeran.

Espedientea aukeratu eta ***"espedientea ikustea"*** aukerara sartu ondoren, **"zuzenketak"** izeneko erlaitz bat ikusi ahal izango du, zuzendu beharreko dokumentuen zerrendarekin. Dokumentuak zuzentzeko aukera izango du.

Zuzentzeko jakinarazpena kortesiakoa, e-posta baten bidez, izan den edo dagoeneko nire karpetara bidalitako zuzenketa, egiazko epe batekin, den bistaratuko da espedientearen historian.

- Jakinarazpena mezu elektroniko baten bidez egiten bada, 15 egun naturaleko epea ematen da, gutxi gorabehera.

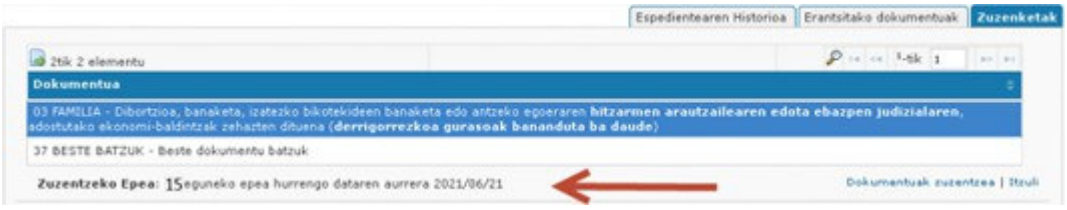

Erlaitz honetatik ***"dokumentuak zuzentzea"*** loturan klik egin ahal izango du eta horrela izango du hasi eta aurkeztu diren zuzenketen zerrendara sartzeko aukera. Zuzenketa berri bat betetzeari hasiera emateko, zuzenketa berria jardunbidearen bidez egin beharko da:

- Eskatzaileak zuzenketa-errekerimendu horri erantzuten ez badio (posta elektronikoz), jakinarazpen elektroniko bat bidaliko da Nire Karpetara, eta, kasu horretan, 10 egun balioduneko epea ezarriko da dokumentazio hori aurkezteko.

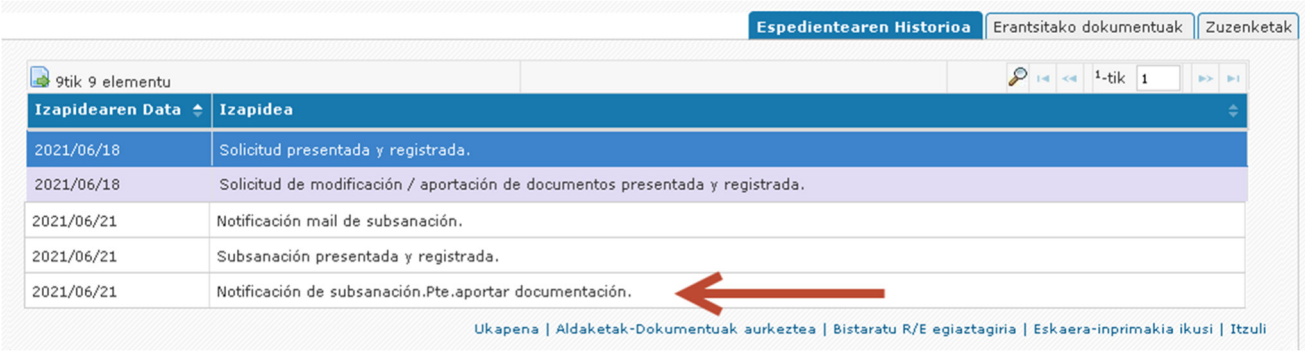

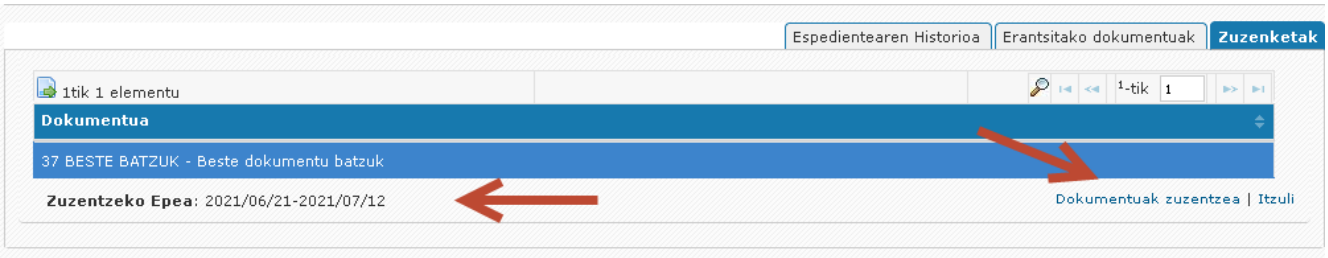

Formularioan “eskaeraren datuak” izeneko atal bat izango du eskura, eta han zuzentzen duena adierazi ahalizango du.

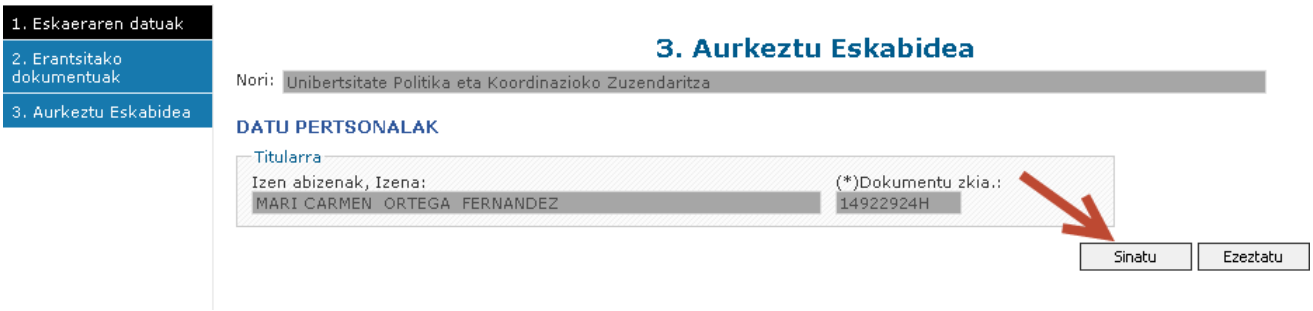

Dokumentazioa aurkeztu izanaren erregistroa justifikatzeko agiria une horretan bertan edo geroago lor daiteke:

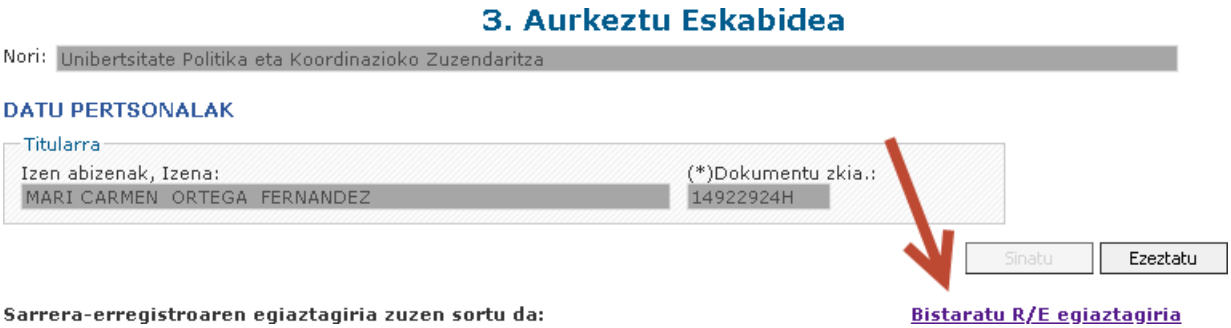

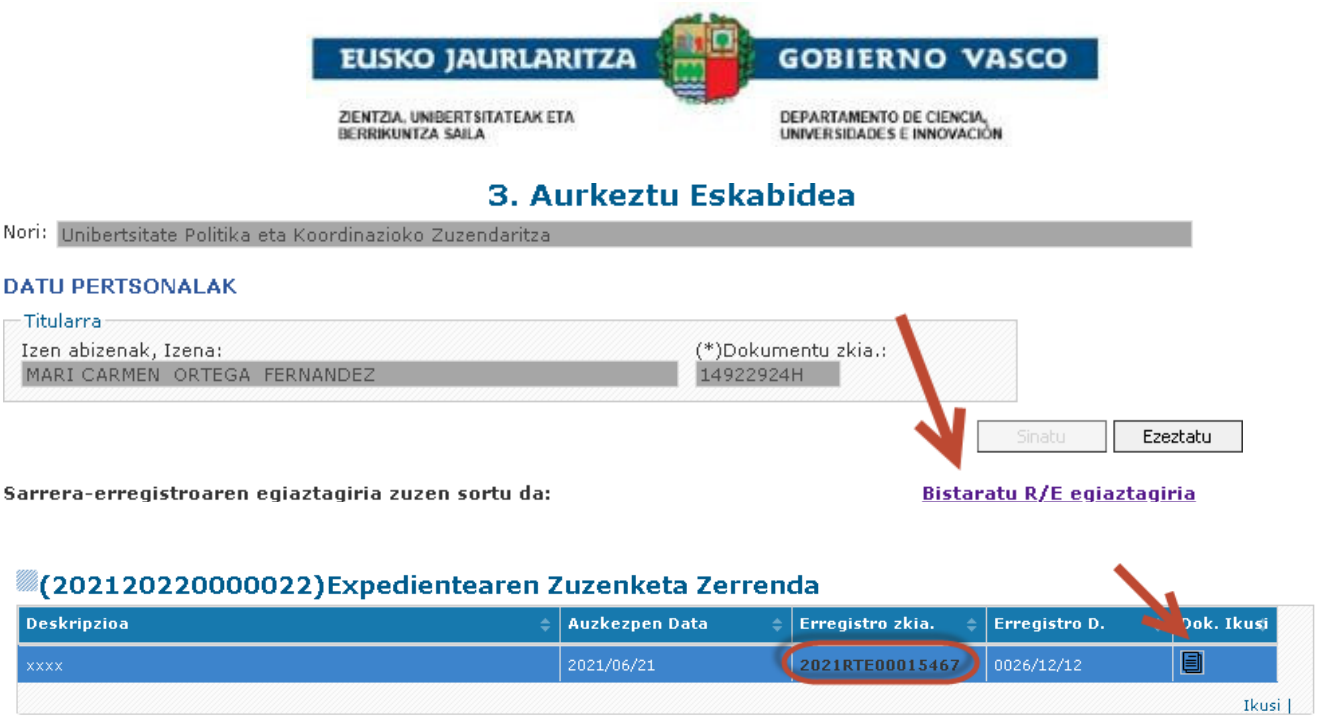

Eskaera aurkezteko unean gehitutako dokumentazio horrek utziko dio dokumentu nagusien zerrendan ikusgai izateari, aurkeztu baita. Aurkeztu ez diren errekeritutako dokumentuak edo, errekerituak eta aurkeztuak izan arren, gaizki dauden eta berriro errekeritzen diren horiek izango dira ikusgai egongo direnak.

Adibidez: hasieran errekeritutako hiru dokumentu

Aurkeztu ondoren, errekeritu arren aurkeztu ez direnak besterik ez dira erakusten. Bi bakarrik ateratzen dira, bat bakarra gehitu baita.

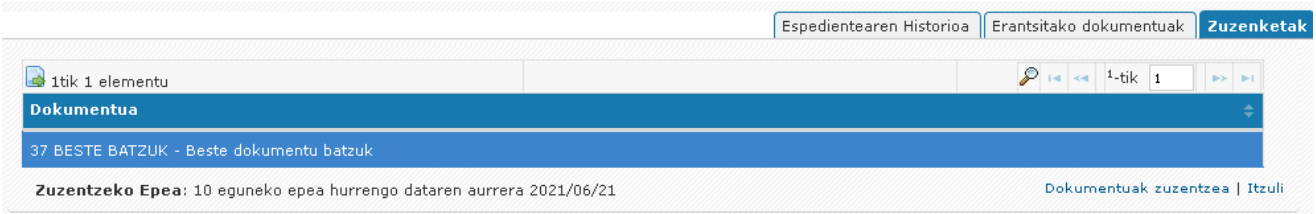

2.5.2.2. Zuzenketa bat betetzea

Formularioan “eskaeraren datuak” izeneko atal bat izango du eskura, eta han zuzentzen duena adierazi ahal izango du.

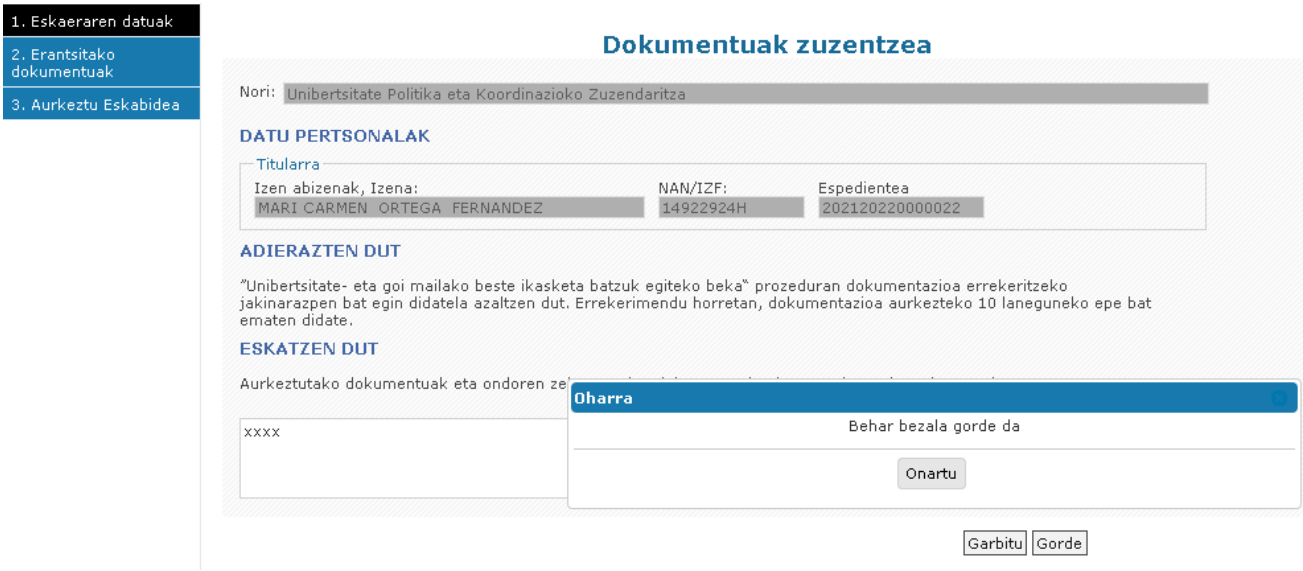

Bete eta "gordetzea" botoian klik egin ondoren, "gehitutako dokumentuak" aukerara sartu ahal izango da, zuzenketan eskatutako dokumentazioa gehitzeko. Dokumentuak gehitzeko era eskaeraren "gehitutako dokumentuak" atalaren antzekoa da, dokumentuan jarriz eta "gehitzea" jardunbidearen bidez.

2.5.2.3. Zuzenketa bat bukatu eta izenpetzea

Zuzenketa osatu ondoren, bukatu behar da, "aurkezpena" formulariora sartuz eta **"izenpetzea"** jardueraren bidez. Une horretatik aurrera erregistratuta eta prest geratuko da, tramitazio-egileak aztertu ahal izateko. Espedientea "DOKUMENTAZIOA AURKEZTEAREN ZAIN" egoeratik "AZTERTZEN ARI DA" egoerara pasako da.

Gainera, beste mugimendu bat eragiten da espedientean.

Dokumentazioa aurkeztu izanaren erregistroa justifikatzeko agiria une horretan bertan edo geroago lor daiteke:

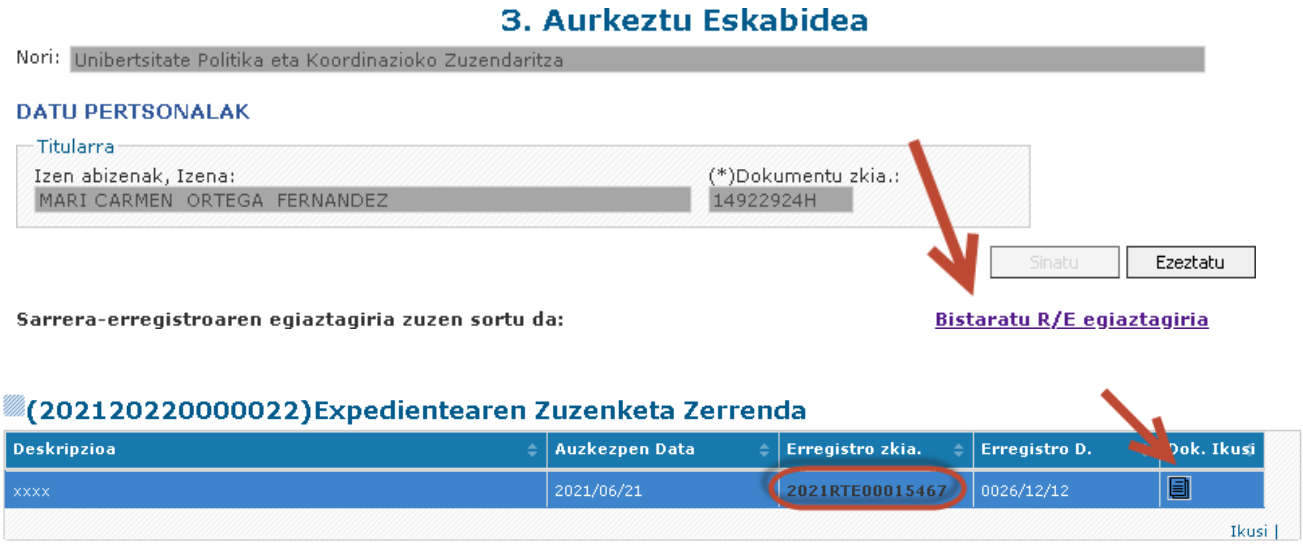

Eskaera aurkezteko unean gehitutako dokumentazio horrek utziko dio dokumentu nagusien zerrendan ikusgai izateari, aurkeztu baita. Aurkeztu ez diren errekeritutako dokumentuak edo, errekerituak eta aurkeztuak izan arren, gaizki dauden eta berriro errekeritzen diren horiek izango dira ikusgai egongo direnak.

Adibidez: hasieran errekeritutako hiru dokumentu

Aurkeztu ondoren, errekeritu arren aurkeztu ez direnak besterik ez dira erakusten. Bi bakarrik ateratzen dira, bat bakarra gehitu baita.

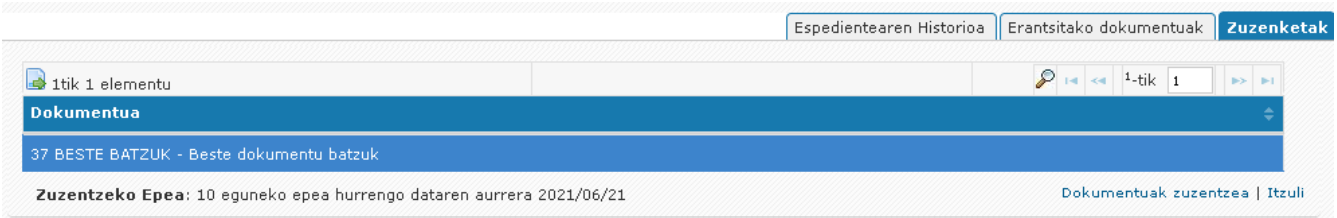

2.5.3. Alegazioa

2.5.3.1. Alegazio bati hasiera ematea

Administrazioak, eskaera bat aztertu ondoren,- diru-laguntzaren baldintzak eta entregatutako dokumentazioa berrikusiko ditu,- ebazpen-proposamen bat emango du eta alegazioak egiteko aldi bat ezarriko du.

Epe hori eta ebazpen-proposamenaren egoera ezagutzera emateko, ondorengo urratsak emango ditu Administrazioak:

- Abisu bat bidaliko du eskatzailearen telefono mugikorrera edo posta elektronikora, ebazpen-proposamenari buruzko informazioa aplikatzailean eskura duela aditzera emateko.

- E-postaren bidezko jakinarazpen bat iritsiko zaio, Nire Karpetan jakinarazpen elektroniko bat dagoela aditzera emateko. Hortik dokumentu bat, ebazpen-proposamenaren xehetasunarekin, deskargatu ahal izango du.

Une horretatik aurrera eskatzaileak izango du aplikatzailera sartzeko aukera, espedientea ***"tramitatzen ari diren espedienteen" atalean*** bistaratuko du, "EBAZPEN PROPOSAMENAREN" egoeran.

Espedientea aukeratu eta ***"espedientea ikusi"*** aukerara sartu ondoren, ondorengoa ikusi ahal izango du:

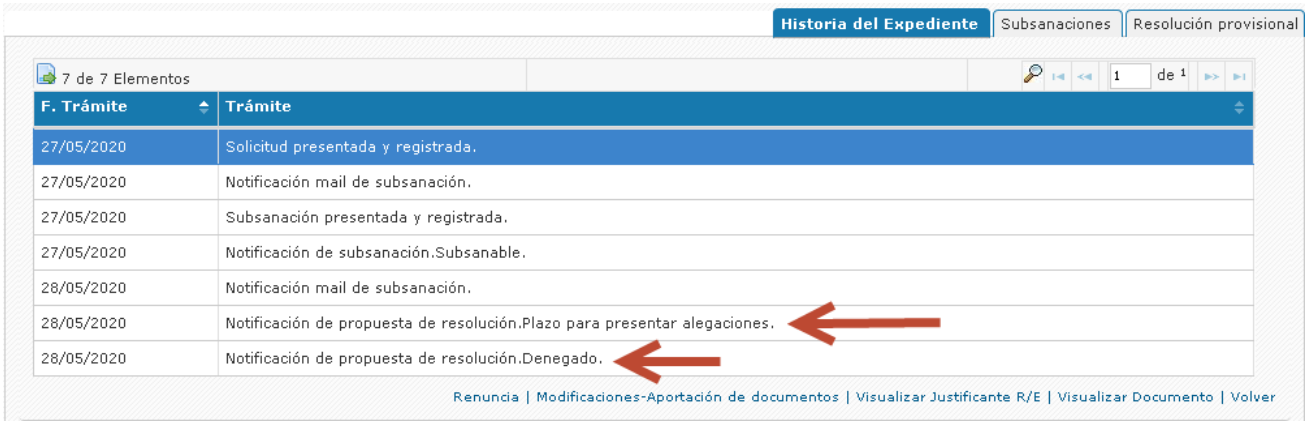

Erlaitz horretatik aukera hauek izango ditu:

- Proposamena onartzea.

- ***"Alegazioa"*** loturan klik eginez alegazio bat aurkeztea. Horrela hasi edota aurkeztutako alegazioen zerrendara eta alegazio berri bat betetzearen hasierara sartu ahal izango da, "alegazio berria" jardunbideren bidez (hurrengo puntua ikusi):

Alegazioari hasiera eman ahal izateko, onarpenaren check-a desmarkatuta izan behar da:

2.5.3.2. Alegazio bat betetzea

Formularioan "alegazioak" izeneko atal bat izango du eskura. Han nahi duen horri eman ahal izango dio hasiera. Bete eta "gorde" botoian klik egin ondoren, "gehitutako dokumentuak" aukerara sartu ahal izango da, dokumentazioa gehitzeko. Dokumentuak gehitzeko era eskaeraren "gehitutako dokumentuak" atalaren antzekoa da, hots, dokumentuaren gainean jarriz eta "gehitu" jardunbidearen bidez.

2.5.3.3. Alegazio bat bukatu eta izenpetzea

Eskaera osatu ondoren, bukatu behar da, “aurkezpena” formulariora sartuz eta **“izenpetu”** jarduerarekin. Une horretatik aurrera erregistratuta geratuko da eta tramitazio-egileak, jaso ondoren, aztertuko du. Espedientearen egoera berriz ere EBAZPEN PROPOSAMENA” izatetik “ALEGAZIOAREN ONDORENGO AZTERKETA TEKNIKOA” izatera pasako da.

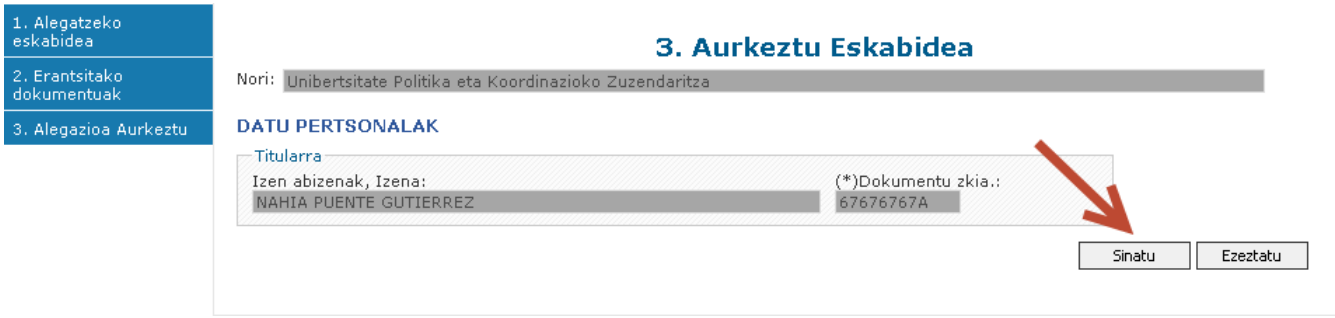

Dokumentazioa aurkeztu izana justifikatzeko erregistroa une horretan bertan edo geroago lor daiteke:

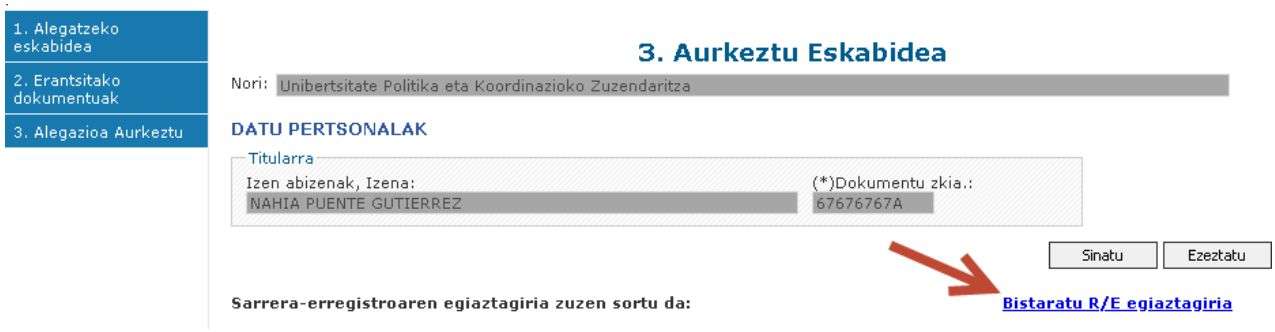

2.5.4. Errekurtsoa

2.5.4.1. Errekurtso bati hasiera ematea

Administrazioak, alegazioak aztertu ondoren, behin-betiko ebazpen bat emango du, eta errekurtsoak aurkezteko aldi bat ezarriko du.

Epe hau eta ebazpenaren egoera aditzera emateko, ondorengo urratsak emango ditu Administrazioak:

- Abisu bat bidaliko du eskatzailearen telefono mugikorrera edo posta elektronikora, ebazpenari buruzko informazioa aplikatzailean eskura duela aditzera emateko.
- E-postaren bidezko jakinarazpen bat iritsiko zaio, Nire Karpetan jakinarazpen elektroniko bat dagoela aditzera emateko. Hortik dokumentu bat deskargatu ahal izango du, ebazpenaren xehetasunarekin.

Une horretatik aurrera, eskatzaileak izango du aplikatzailera sartzeko aukera eta ***"tramitatzen ari diren espedienteen" atalean*** bistaratuko du espedientea, "EBATZITA" egoeran.

Espedientea aukeratu eta ***"espedientea ikusi"*** aukerara sartu ondoren, ondorengoa ikusi ahal izango du:

Erlaitz honetatik ***"errekurtsoa"*** loturan klik egin ahal izango du eta horrela izango du, "errekurtso berria" jardueraren bidez, dagoeneko hasiak edota aurkeztuak diren errekurtsoen zerrendara eta bat betetzearen hasierara iristeko aukera:

2.5.4.2. Errekurtso bat betetzea

Formularioan “errekurtsoa eskatu” izeneko atal bat izango du eskura, egokitzat jotzen duen guztia aditzera emateko. Bete eta “gorde” botoian klik egin ondoren, “gehitutako dokumentuak” aukerara sartu ahal izango da, dokumentazioa gehitzeko. Dokumentuak gehitzeko era eskaeraren “gehitutako dokumentuak” atalaren antzekoa da; hots, dokumentuaren gainean jarriz eta “gehitzea” jardueraren bidez.

2.5.4.3. Errekurtso bat bukatu eta izenpetzea

Eskaera bukatu ondoren, bukatu behar da eta, horretarako, “aurkezpena” formulariora, “izenpetu” jarduerarekin, sartuko da. Une horretatik aurrera erregistratuta geratuko da eta tramitazio-egileak, jaso ondoren, aztertuko du. Espedientearen egoera berriz ere EBATZIA izatetik “GORA JOTZEKO ERREKURTSOAREN AZTERTZEN” izatera pasako da.

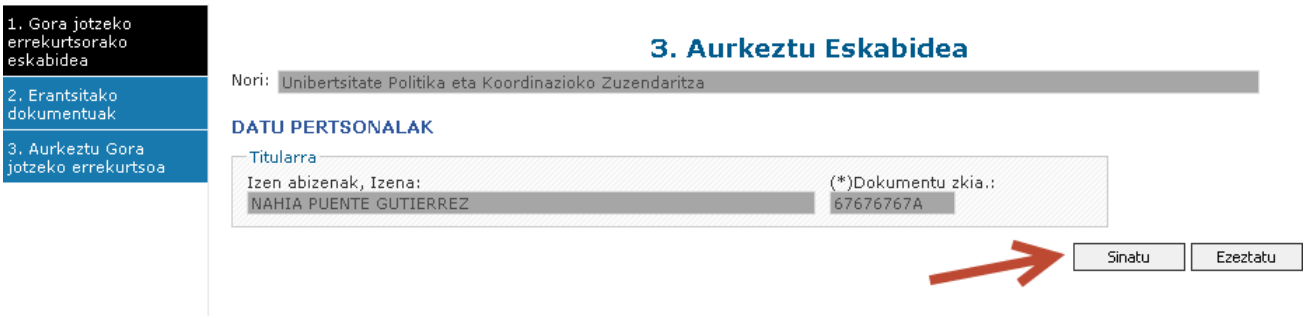

Aurkeztu izana justifikatzeko erregistroa une horretan bertan edo geroago lor daiteke:

2.5.5. Uko egitea

2.5.5.1. Uko egite bati hasiera ematea

Borondatez eta tramitazio-aldiaren edozein unetan, eskatzaile batek du diru-laguntzari uko egiten zaiola aditzera emateko dokumentu bat aurkezteko aukera. Ikasketak uzten diren kasu baten adibidez.

Inportantea: uko egite bat aurkezteak eskatzailearen beka-eskaerari tramitazioaren hurrengo faseetan automatikoki ezetz esango zaiola esan nahi du (ebazpen-proposamena, ebazpena edo, aldeko ebazpena izan arren, ez da ordainduko).

Uko egite bat bete eta aurkezteko, espedientearen erlaitz historikoan, xehetasunean, eskura dagoen lotura bat dago.

Espedientea aukeratu eta ***"espedientea ikusi"*** aukerara sartu ondoren, ondorengoa ikusi ahal izango du:

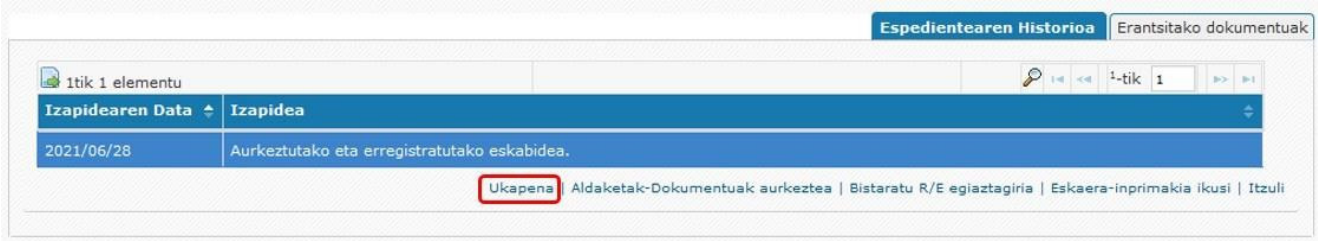

Erlaitz honetatik ***"uko egin"*** loturan klik egin ahal izango du eta horrela izango du dagoeneko hasiak eta aurkeztuak diren uko egiteen zerrendara sartzeko aukera. Uko egite berri bat betetzen hasteko, "uko egite berria" jardueraren bidez egin beharko du:

2.5.5.2. Uko egite bat betetzea

Formularioan “eskaeraren datuak” izeneko atal bat izango du eskura eskatzaileak eta han egokitzat jotzen duen guztia adierazi ahal izango du, bete eta “gorde” botoian klik egin ondoren.

2.5.5.3. Uko egite bat bukatu eta izenpetzea

Uko egitea osatu ondoren, bukatu behar da eta, horretarako, “aurkezpena” formulariora, “**izenpetu”** jarduerarekin, sartuko da.

Izenpetzeko prozesuak bukatu ondoren, uko egitea erregistratuta geratuko da eta diru-laguntza hurrengo ebazpenetan ez da emango.

2.5.6 Dirua itzultzeko prozeduraren hasiera

2.5.6.1 Dirua itzultzeko prozedura hastea:

Emandako beka batean, Administrazioak beka hori itzultzeko eskatu ahal izango du baldin eta beka emandako helbururako erabili ez dela iritzita. Horren ondorioz ebazpena itzultzeko prozedura hasiko litzateke, eta alegazio epe bat ezarriko zen.

Administrazioak, epe hori eta itzulketa-prozeduraren hasieraren egoera jakinarazteko:

• Jakinarazpen bat iritsiko zaio posta elektroniko bidez, non adieraziko baitzaio jakinarazpen elektroniko bat dagoela Nire Karpetan, eta handik dokumentu bat deskargatu ahal izango du itzulketa-prozeduraren hasieraren xehetasunekin.

Une horretatik aurrera, eskatzaileak aplikaziora sartu ahal izango du, eta "**abian dauden espedienteak**" atalean ikusi ahalko du bere espedientearen egoera.

Espedientea hautatuz eta "**espedientea ikusi**" aukerara sartuz, honako hau ikusi ahal izango duzu:

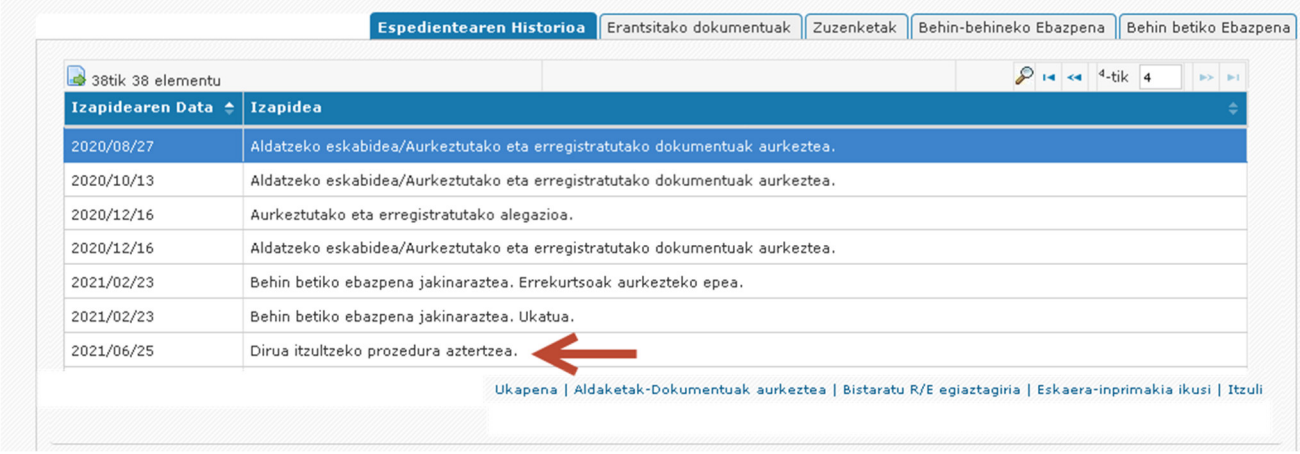

2.5.6.2. Itzulketa bat ordaintzea

Itzulketa-prozeduraren erlaitzetik, Nire karpetan jakinarazpen elekotronikoa jaso ondoren, itzulketaren ordainketa egin ahal izango da, hala nahi izanez gero. Itzulketen ordainketak esteka hautatuta, taula bat irekiko da gaitutako ordainketarekin eta ordainketa-aukeren deskribapen labur batekin:

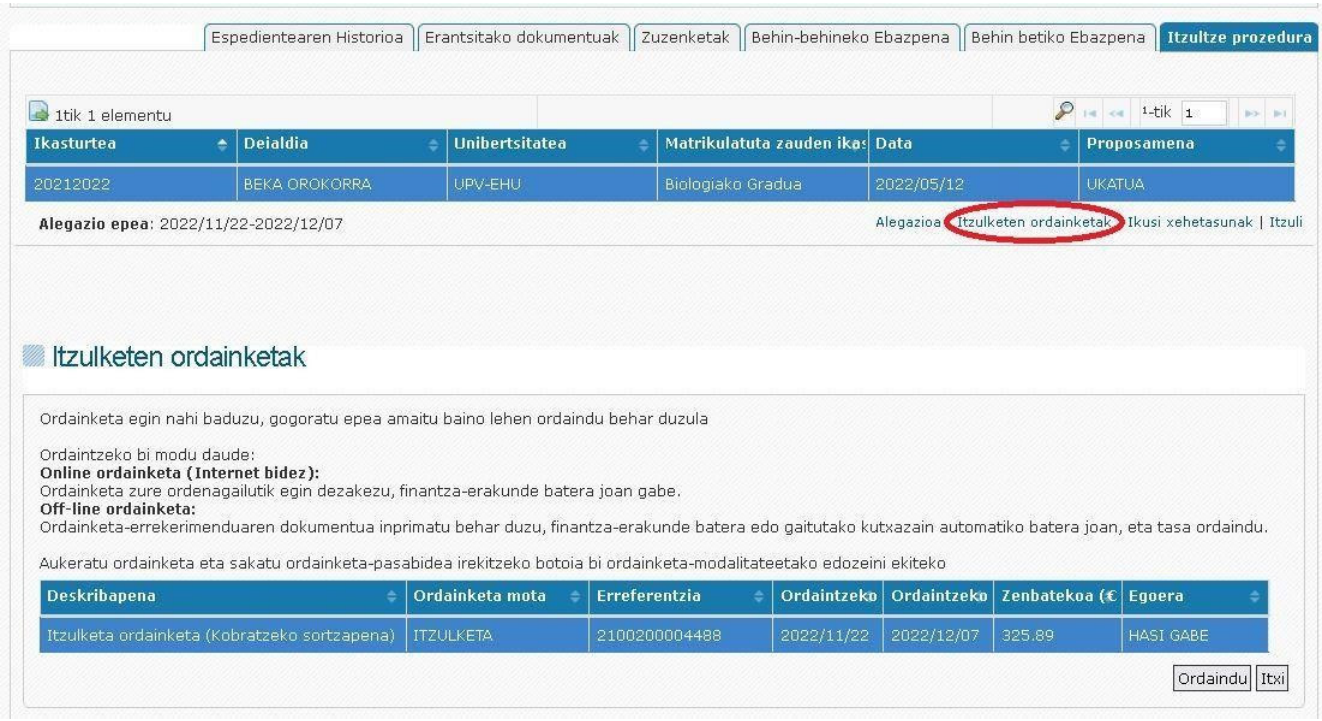

Ordaintzeko 2 aukera daude:

- On-Line: Ordainketa-pasabidearen bidez, nahi den ordainketa-metodoa hautatuta, ordainketa elektronikoki egingo da, edozein online erosketa bezala.
- Off-Line: ordainketa-errekerimenduko gutun bat deskargatu eta inprimatuko dugu, eta banku-erakunde batera joango gara ordainketa egiteko.

Bi metodoetarako, taulan ordainketa hautatu eta Ordaindu botoia sakatu behar da, ordainketa-pasabidera eramango gaituena. Bertan, ordainketaren erreferentzia-datuak kargatuko dira, eta nahi dugun ordainketa-metodoa hautatzeko aukera emango digu:

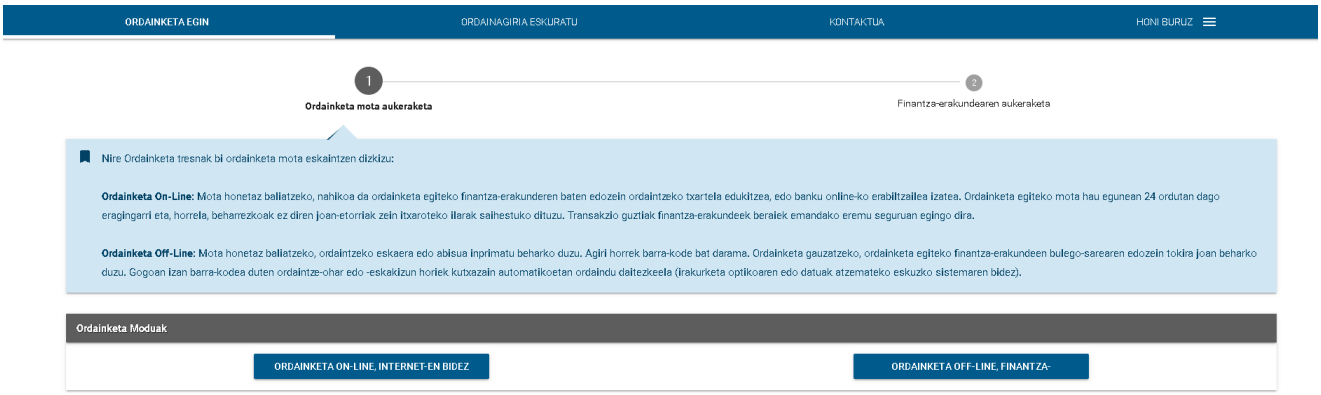

Ordainketa On-Line

On-Line ordainketa-aukera sakatu ondoren, leiho bat irekiko da gure ordainketaren datuak aurrez kargatuta dituela.

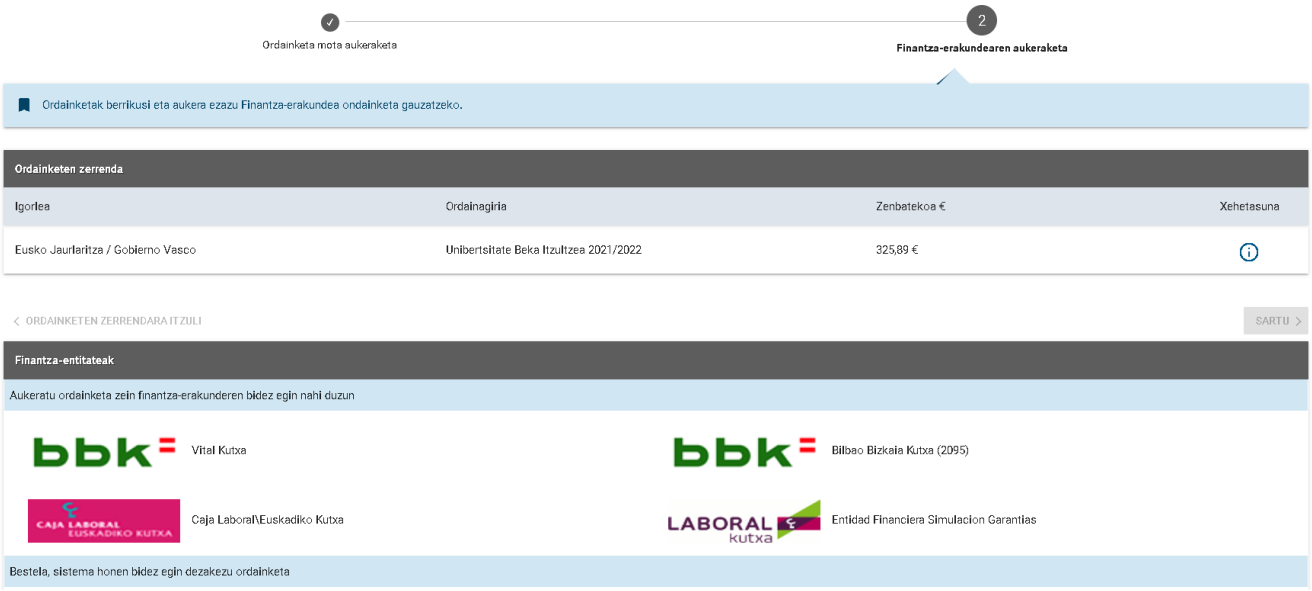

:

Xehetasunean, ordainketari buruzko informazio gehiago ikusiko dugu

Ordainketaren xehetasunak

Igorlearen deskribapena	Eusko Jaurlaritza / Gobierno Vasco
Ordainagiriaren deskribapena	Unibertsitate Beka Itzultzea 2021/2022
Bilketa prozedura Kodea (BPK)	9050794

Igortze-entitatea	Erreferentzia	Identifikazioa-Iraugintze data	Zenbatekoa €
04833001-561	2100200004488	071222	325,89 €

Ordainketa egiteko finantza erakundeak	Caja Laboral/Euskadiko Kutxa (3035) - Vital Kutxa - Bilbao Bizkaia Kutxa (2095) - ORG Simulation WL11 - ORG Simulation - Entidad Financiera Simulacion Garantias

Finantza-erakundea hautatuta eta SARTU A esteka sakatuta, dagokion finantza-erakundearen ordainketa-pasabidera eramango gaitu, onlineko edozein erosketaren modu berean gauzatzeko:

VISA MasterCard Maestro

Powered by kutxabank

Ordainagirien Datuak

Igorlea	Ordainagiria	Zenbatekoa	Xehetasuna
Eusko Jaurlaritza / Gobierno Vasco	Unibertsitate Beka Itzultzea 2021/2022	325,89 €	

Datos de la tarjeta

Número de tarjeta

Fecha de caducidad Mes Año

Codigo de verificación

Cancelar Realizar pago

Ordainketa egin ondoren, leiho bat agertuko da ordainketaren egiaztagiria eskuratu ahal izateko (egiaztagiri hori gero ere lor daiteke aplikaziotik bertatik).

Ordainketa Off-Line

Aukera hori sakatu ondoren, leiho bat irekiko da, eta bertan pdf fitxategi bat kargatuko da, ordainketa-errekerimenduko gutun batean adierazitako beharrezko datuekin. Gutuna inprimatu ahal izango duzu (edo deskargatu ondoren inprimatzeko), eta edozein finantza-erakunderen leihatilan ordaindu ahal izango duzu.

Ordainketa-pasabidea itxi ondoren, gure ordainketaren egoera aldatu egingo da. Hasieran HASI GABE bezala zegoen, eta pasabidetik itzuli ondoren, ORDAINDUTA bezala egongo da (Online ordainketa egin badu) edo HASITA bezala (Offline ordainketa aukeratu badu edo eragiketa oraingoz bertan behera utzi badu). HASI gisa agertzen den unetik, Nire Karpetatik ere egin ahal izango da ordainketa, hala nahi izanez gero, agertuko diren 2 aukeretako bat hautatuta (ORDAINDU, Online Ordainketa; LIKIDAZIOA, Offline Ordainketa):

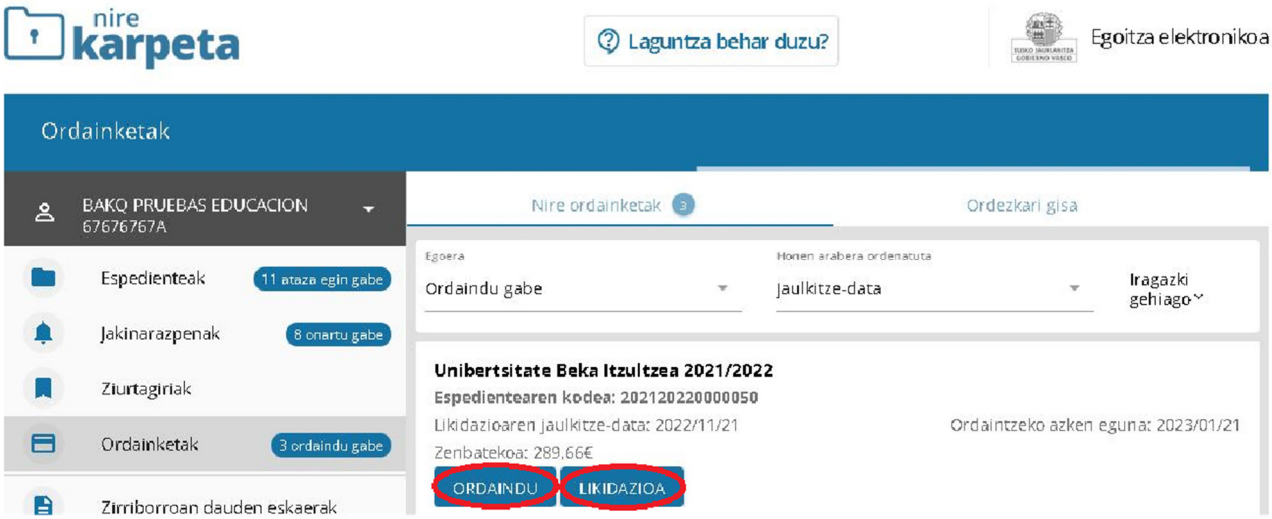

OHARRA: offLine ordainketetan, informazioa eguneratzeko behar diren denborak direla-eta, 2 edo 3 egun igaro daitezke leihatilan ordainketa egiten denetik aplikazioan ORDAINDUTA egoera ikusten den arte. Online ordainketetan, egoera-aldaketa berehalakoa da.

2.5.6.3 Dirua itzultzeko prozeduran alegazioa berria betetzea.

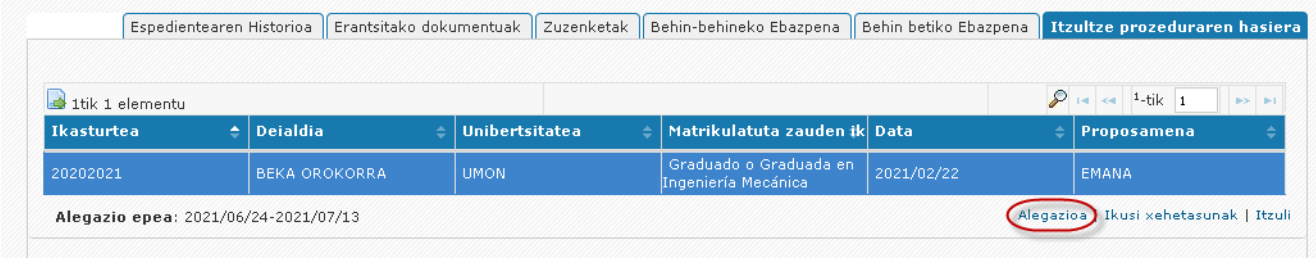

Erlaitz honetatik, “Alegazioa” estekan klik egin ahalko duzu, horrela hasitako edo auzkeztutako alegazioen zerrendara sartu, eta alegazio berria aurkezteko aukera izango duzu:

Formularioan, “Alegazioa” atala izango duzu eskuragarri, eta bertan nahi bezain beste argudio jarri ahalko dituzu. “Gorde” botoia sakatu ondoren, dokumentazioa eransteko “Erantsitako dokumentuak” atalean sartuko zara. Dokumentuak eransteko era, eskabideari erantsitako dokumentuen atalaren antzekoa izango da: nahi duzun dokumentua aukeratu eta erantsi ekintzaren bidez igoko duzu.

2.5.6.4 Dirua itzultzeko prozeduraren alegazioa bukatzea eta sinatzea.

Betetako alegazioa bukatzeko, aurkeztu eskabidearen bitartez **sinatu** sakatu beharko duzu. Hemendik aurrera, alegazioa erregistratuta geratuko da eta tramitatzailearen esku geratuko da aztergai:

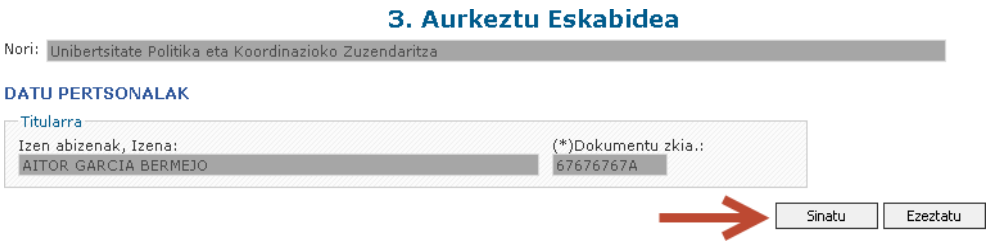

Aurkezpen erregistroaren egiaztagiria une horretan bertan edo geroago lortzeko aukera dago:

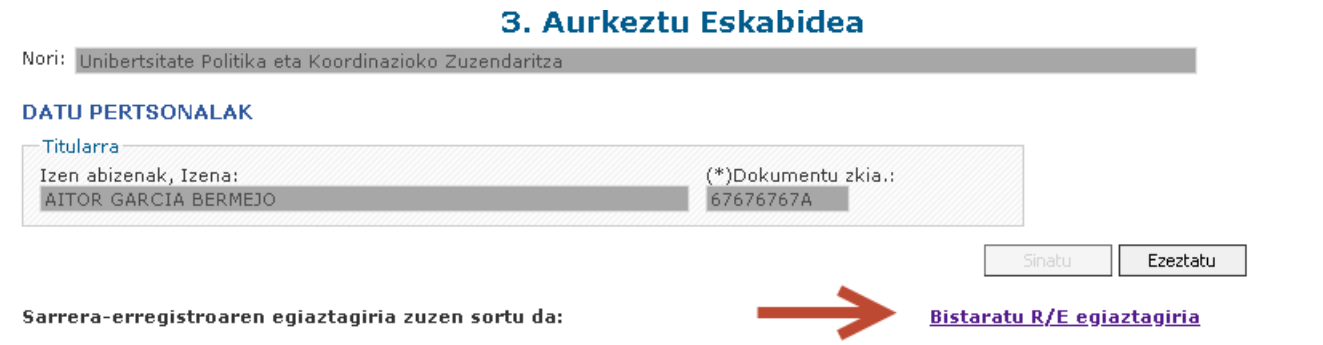

Hortaz aparte, espediente barruan izapide berria gehituko da.

2.5.6.5. Itzulketa baten ordainketa geroratzeko/zatikatzeko eskatzea

Diru-kopururen bat ordaintzea dakarren itzulketa-prozeduraren ebazpena ematen den unetik, 2.5.6.2 atalean ikusi den bezala (Aplikaziotik itzulketa bat ordaintzea), hori egiteko aukera gaituko da. Gainera, sarbidea gaituko da ordainketa geroratzeko edo zatikatzeko eskatzeko, eskatu nahi dutenentzat. Itzulketa-prozeduraren erlaitzetik bertatik, "**Itzulketen ordainketak**" estekan klik egin ahal izango da, eta, horrela, gaitutako itzulketen zerrendan sartu.

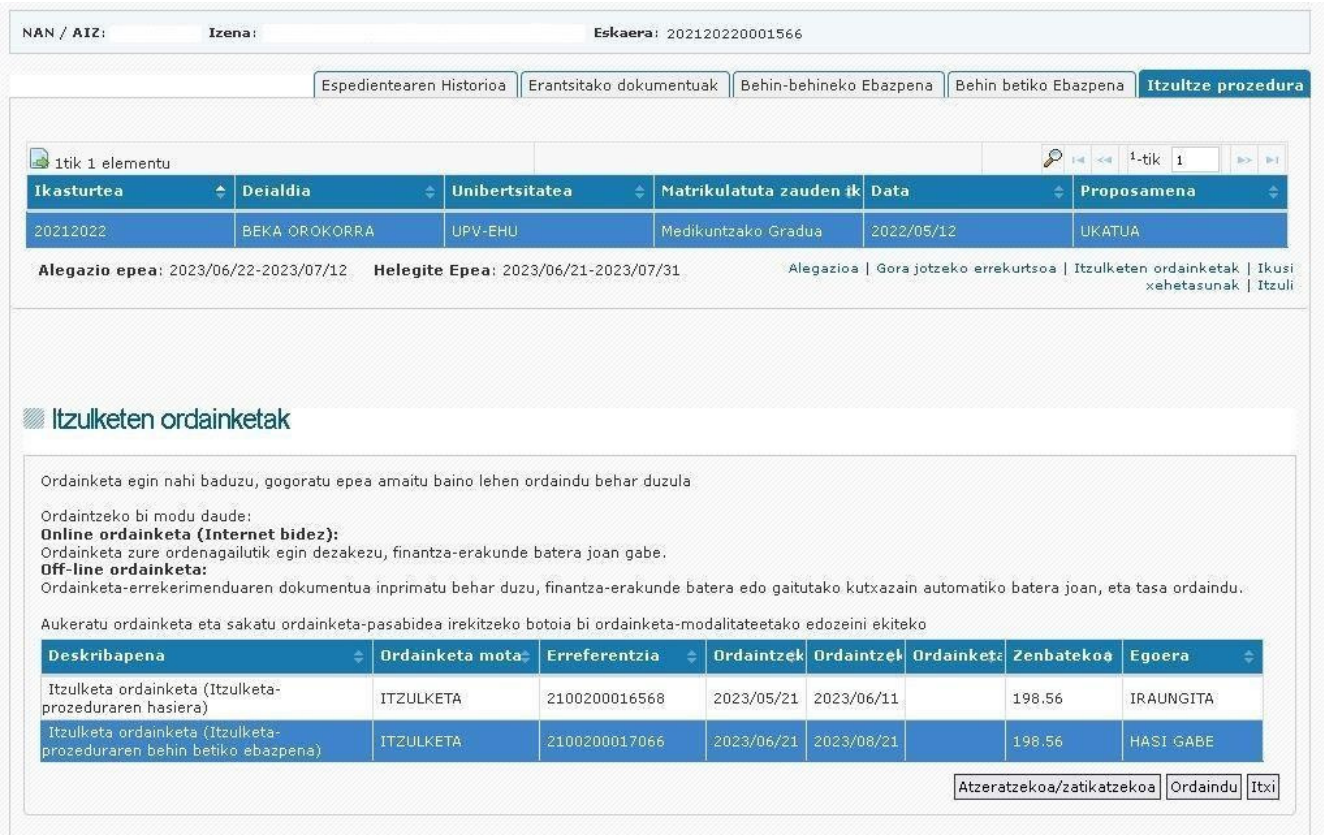

Handik, ordainketa hautatuz eta "**Geroratzea/Zatikatzea**" botoiaren bidez, geroratze- eta zatikatze-eskaeren leihoan sartuko gara.

"**Berria**" esteka sakatuz gero, eskabidea egiteko formulariora sartuko gara.

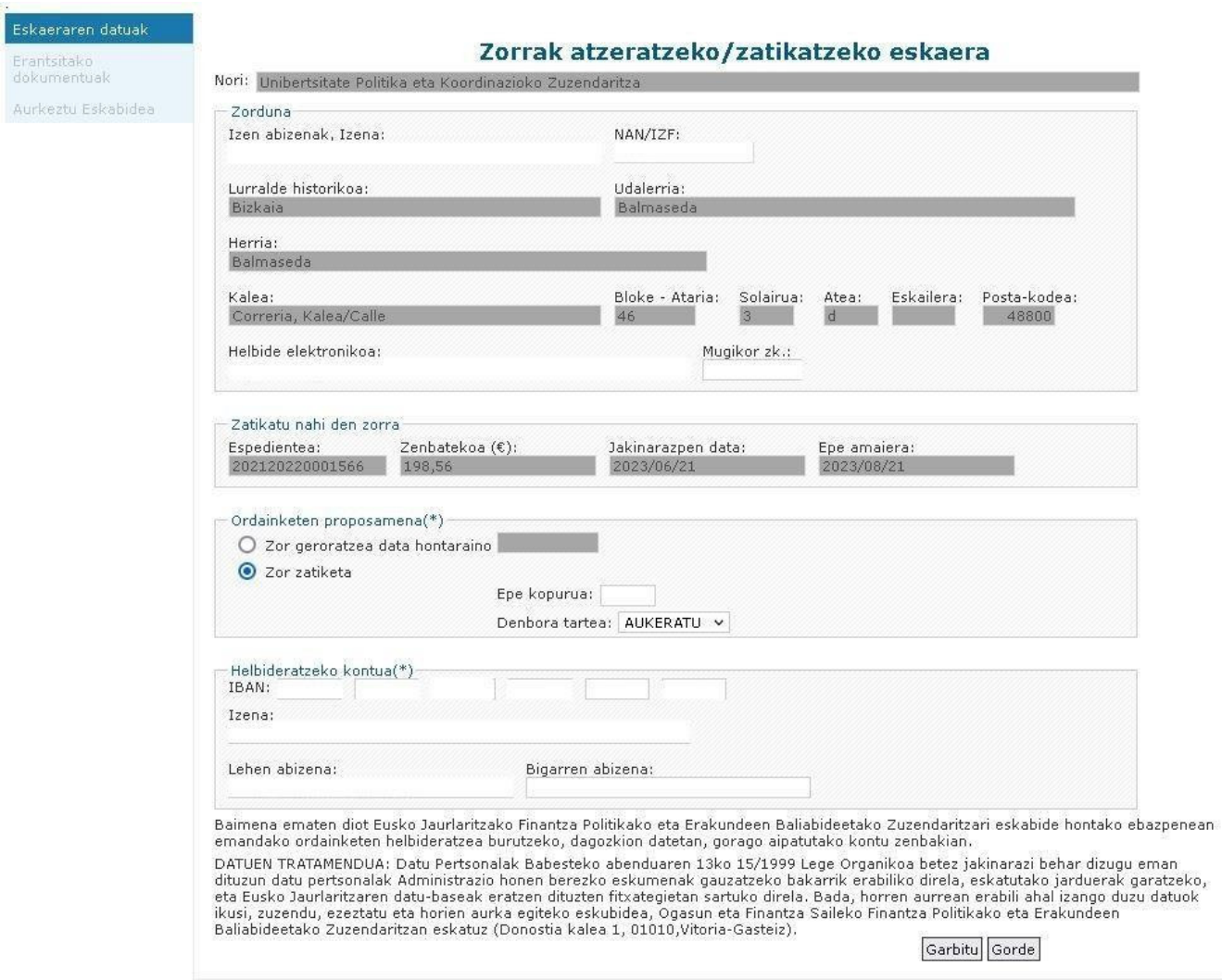

Eskaeraren datuak
Erantsitako dokumentuak
Aurkeztu Eskabidea

Zorrak atzeratzeko/zatikatzeko eskaera

Nori: Unibertsitate Politika eta Koordinazioko Zuzendaritza

Zorduna
Izen abizenak, Izena: NAN/IZF:
Lurralde historikoa: Bizkaia Udalerria: Balmaseda
Herria: Balmaseda
Kalea: Correria, Kalea/Calle Bloke - Ataria: 46 Solairua: 3 Atea: d Eskailera: Posta-kodea: 48800
Helbide elektronikoa: Mugikor zk.:

Zatikatu nahi den zorra
Espedientea: 202120220001566 Zenbatekoa (€): 198,56 Jakinarazpen data: 2023/06/21 Epe amaiera: 2023/08/21

Ordainketen proposamena(*)
Zor geroratzea data hontaraino
Zor zatiketa
Epe kopurua:
Denbora tartea: AUKERATU

Helbideratzeko kontua(*)
IBAN:
Izena:
Lehen abizena: Bigarren abizena:

Baimena ematen diot Eusko Jaurlaritzako Finantza Politikako eta Erakundeen Baliabideetako Zuzendaritzari eskabide hontako ebazpenean emandako ordainketen helbideratzea burutzeko, dagozkion datetan, gorago aipatutako kontu zenbakian.

DATUEN TRATAMENDUA: Datu Pertsonalak Babesteko abenduaren 13ko 15/1999 Lege Organikoa betez jakinarazi behar dizugu eman dituzun datu pertsonalak Administrazio honen berezko eskumenak gauzatzeko bakarrik erabiliko direla, eskatutako jarduerak garatzeko, eta Eusko Jaurlaritzaren datu-baseak eratzen dituzten fitxategietan sartuko direla. Bada, horren aurrean erabili ahal izango duzu datuok ikusi, zuzendu, ezeztatu eta horien aurka egiteko eskubidea, Ogasun eta Finantza Saileko Finantza Politikako eta Erakundeen Baliabideetako Zuzendaritzan eskatuz (Donostia kalea 1, 01010,Vitoria-Gasteiz).

Garbitu Gorde

Inprimaki honetan falta diren datuak bete beharko ditugu; izan ere, aplikazioan lehendik dauden datuekin kargatuko da, erabiltzaileari izapidea errazteko. Nagusiki, erabiltzaileak aukeratu beharko du geroratze bat nahi duen (ordainketa egiteko nahi duen data markatuta) edo zatikapen bat nahi duen, nahi duen epe-kopurua eta epeen arteko tartea adierazita.

OHARRA: Garrantzitsua da adieraztea, erabiltzaileak epe edo baldintza batzuk adierazi arren, eskaera ebazten duen organoak zehaztuko dituela azkenean aplikatuko diren epeak eta baldintzak, eskaeraren aldeko ebazpena ematen bada.

Datuak egiaztatu eta gorde ondoren, dokumentu bat aurkeztu beharko dugu Dokumentu Erantsiak atalean, aurkeztutako IBANaren titulartasuna berresteko, eta etorkizunean horren gainean egingo dira epeen helbideratzeak, eskaera onartuz gero.

Azkenik, datuak egiaztatu ondoren, eskabidea aurkeztu eta digitalki sinatuko da, "**Eskabidea aurkeztu"** atalean gaitutako "**Sinatu**" botoiaren bidez.

Sinatu ondoren, informazio-mezu bat agertuko da.

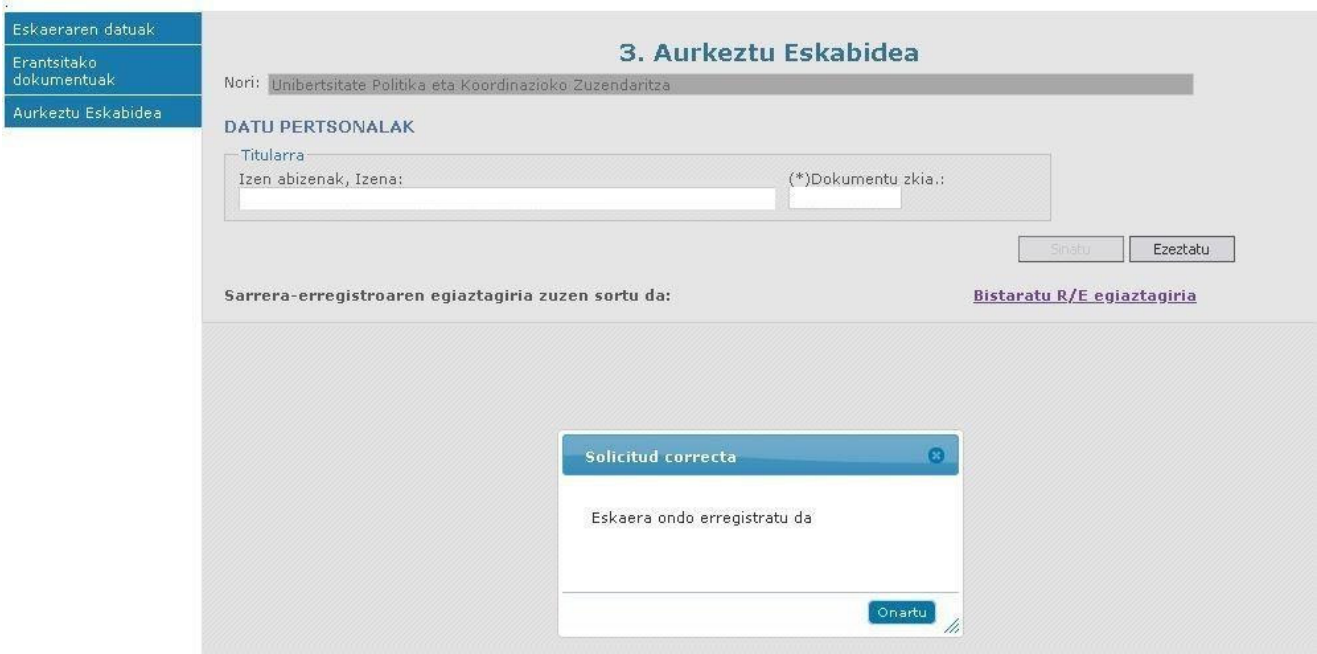

Leihoa itxi eta aurreko leihora itzuliko gara. Eskaera benetan aurkeztu dela ikusiko dugu, eta eskaeraren dokumentuaren kopia bat deskargatu ahal izango dugu.

Eta aurreko leihoa freskatuta, ordainketaren egoera aldatu dela ere ikusiko dugu.

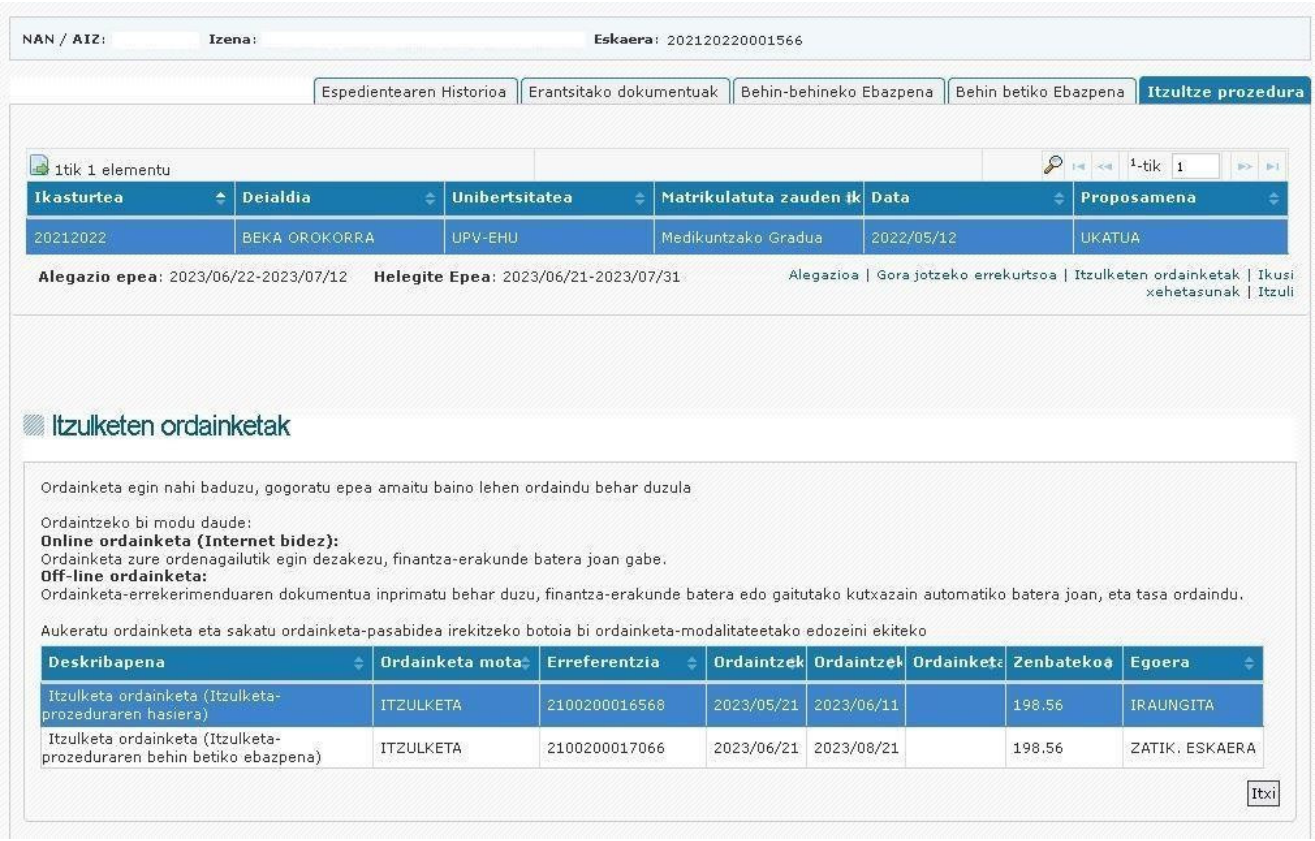

NAN / AIZ: Izena: Eskaera: 202120220001566

Espedientearen Historioa | Erantsitako dokumentuak | Behin-behineko Ebazpena | Behin betiko Ebazpena | Itzultze prozedura

1tik 1 elementu

Ikasturtea	Deialdia	Unibertsitatea	Matrikulatuta zauden tk	Data	Proposamena
20212022	BEKA OROKORRA	UPV-EHU	Medikuntzako Gradua	2022/05/12	UKATUA

Alegazio epea: 2023/06/22-2023/07/12 **Helegite Epea**: 2023/06/21-2023/07/31

Alegazioa | Gora jotzeko errekurtsoa | Itzulketen ordainketak | Ikusi xehetasunak | Itzuli

Itzulketen ordainketak

Ordainketa egin nahi baduzu, gogoratu epea amaitu baino lehen ordaindu behar duzula

Ordaintzeko bi modu daude:
Online ordainketa (Internet bidez):
Ordainketa zure ordenagailutik egin dezakezu, finantza-erakunde batera joan gabe.
Off-line ordainketa:
Ordainketa-errekerimenduaren dokumentua inprimatu behar duzu, finantza-erakunde batera edo gaitutako kutxazain automatiko batera joan, eta tasa ordaindu.

Aukeratu ordainketa eta sakatu ordainketa-pasabidea irekitzeko botoia bi ordainketa-modalitateetako edozeini ekiteko

Deskribapena	Ordainketa mota	Erreferentzia	Ordaintzek	Ordaintzek	Ordainketa	Zenbatekoa	Egoera
Itzulketa ordainketa (Itzulketa-prozeduraren hasiera)	ITZULKETA	2100200016568	2023/05/21	2023/06/11		198.56	IRAUNGITA
Itzulketa ordainketa (Itzulketa-prozeduraren behin betiko ebazpena)	ITZULKETA	2100200017066	2023/06/21	2023/08/21		198.56	ZATIK. ESKAERA

Itxi

Geroratzeko/zatikatzeko eskaera aurkezten denetik ebatzi arte, ordainketa desgaituta egongo da aplikazioan. Ebazpena ezezkoa bada eta geroratzea/zatikatzea onartzen ez bada, ordainketa berriro gaituko da aplikazioan, erabiltzaileak ordainketa egin dezan. Ebazpena positiboa bada eta geroratzea/zatikatzea onartzen bada, egutegi bat kontsultatu ahal izango da, data eta zenbatekoei buruzko informazioarekin. Informazio hori kontuan helbideratuko da, eta epe desberdinetan aurkeztuko da, baita horien egoera ere

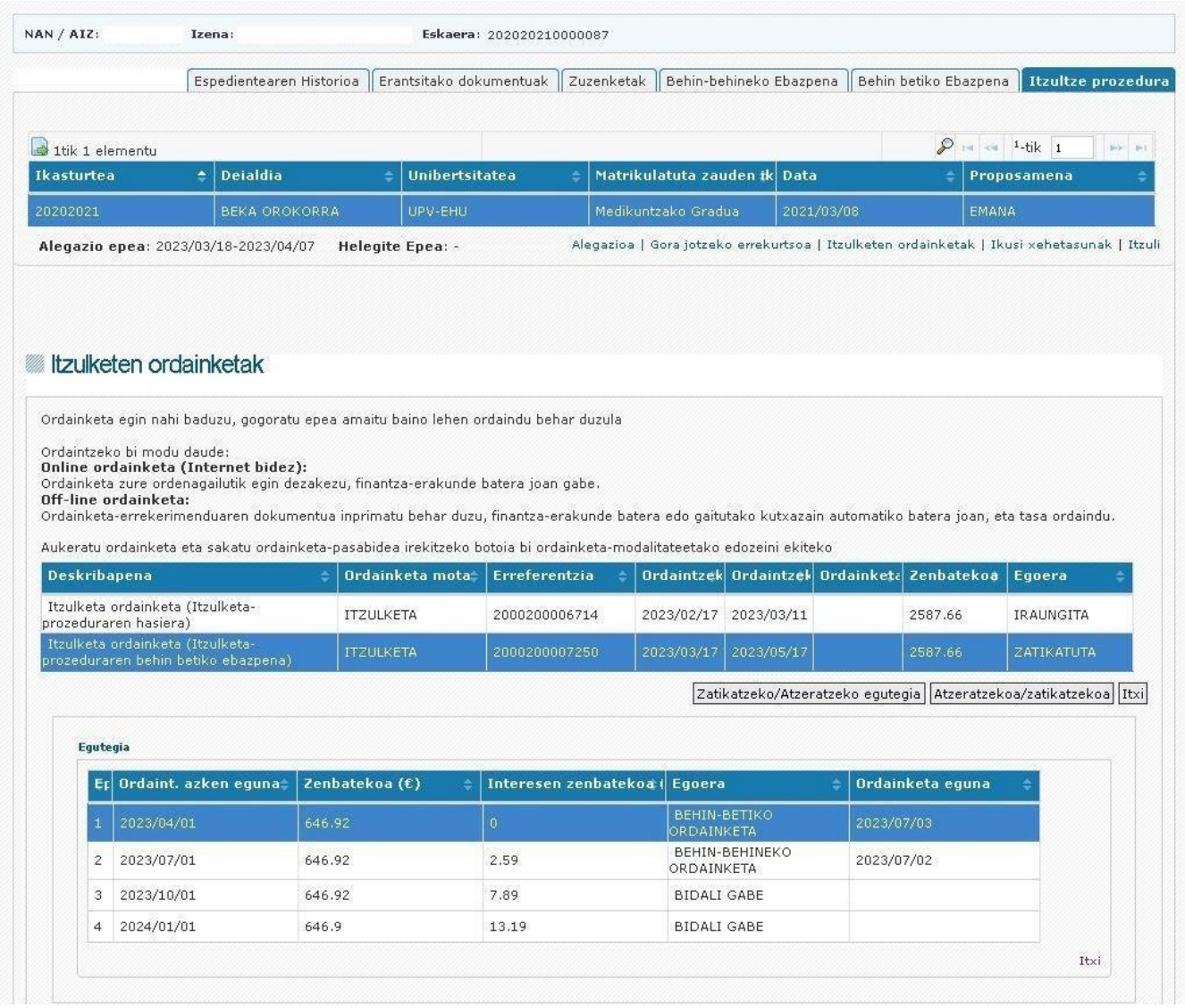

NAN / AIZ: Izena: Eskaera: 202020210000087

Espedientearen Historioa | Erantsitako dokumentuak | Zuzenketak | Behin-behineko Ebazpena | Behin betiko Ebazpena | Itzultze prozedura

1tik 1 elementu

Ikasturtea	Deialdia	Unibertsitatea	Matrikulatuta zauden ik	Data	Proposamena
20202021	BEKA OROKORRA	UPV-EHU	Medikuntzako Gradua	2021/03/08	EMANA

Alegazio epea: 2023/03/18-2023/04/07 **Helegite Epea**: - Alegazioa | Gora jotzeko errekurtsoa | Itzulketen ordainketak | Ikusi xehetasunak | Itzuli

Itzulketen ordainketak

Ordainketa egin nahi baduzu, gogoratu epea amaitu baino lehen ordaindu behar duzula

Ordaintzeko bi modu daude:
Online ordainketa (Internet bidez):
Ordainketa zure ordenagailutik egin dezakezu, finantza-erakunde batera joan gabe.
Off-line ordainketa:
Ordainketa-errekerimenduaren dokumentua inprimatu behar duzu, finantza-erakunde batera edo gaitutako kutxazain automatiko batera joan, eta tasa ordaindu.

Aukeratu ordainketa eta sakatu ordainketa-pasabidea irekitzeko botoia bi ordainketa-modalitateetako edozeini ekiteko

Deskribapena	Ordainketa mota	Erreferentzia	Ordaintzek	Ordaintzek	Ordainketa	Zenbatekoa	Egoera
Itzulketa ordainketa (Itzulketa-prozeduraren hasiera)	ITZULKETA	2000200006714	2023/02/17	2023/03/11		2587.66	IRAUNGITA
Itzulketa ordainketa (Itzulketa-prozeduraren behin betiko ebazpena)	ITZULKETA	2000200007250	2023/03/17	2023/05/17		2587.66	ZATIKATUTA

Zatikatzeko/Atzeratzeko egutegia | Atzeratzekoa/zatikatzekoa | Itxi

Egutegia

Ep	Ordaint. azken eguna	Zenbatekoa (€)	Interesen zenbatekoa	Egoera	Ordainketa eguna
1	2023/04/01	646.92	0	BEHIN-BETIKO ORDAINKETA	2023/07/03
2	2023/07/01	646.92	2.59	BEHIN-BEHINEKO ORDAINKETA	2023/07/02
3	2023/10/01	646.92	7.89	BIDALI GABE	
4	2024/01/01	646.9	13.19	BIDALI GABE	

Itxi

2.5.6.6. Ebazpen-ziurtagiria deskargatzea

Espedientea osatu ondoren, EBATZITA egoeran dagoela, esteka bat agertuko da **"Uneko Espedienteak"** atalean, eta bertatik deskargatu ahal izango da ebazpenaren ziurtagiria.

Aukera hau **"Espedienteen Historikoa"** ataletik ere eskura daiteke, aurreko urteetako espedienteen ziurtagiriak deskargatu ahal izateko.

2.6. Nire Karpetan jakinarazpenak bistaratzea

Prozesuaren lau unetan jasoko ditu jakinarazpenak Nire Karpetan eskatzaileak.

- Zuzenketa.

  Derrigorrezko dokumentazioa eskatzen zaionean eta ez denean aurkeztu ez hasierako eskaeran, ez kortesiazko mezu elektroniko bat jaso ondoren egindako zuzenketa baten bidez. **Jakinarazpen elektronikoa irakurtzen denetik 10 egun balioduneko epea egongo da akatsak zuzentzeko.**

  Jakinarazpen hori ukatutzat joko da eskura jarri zenetik 10 egun natural igaro badira haren edukia ikusi gabe.

- Ebazpen-proposamena

  Dokumentazioa hasiera batean aztertu ondoren, ebazpen-proposamen bat ematen da. Ebazpen-proposamen horretan diru-laguntza eman den (zein zenbatekorekin) edo ukatu den (zergatiak) adierazten da. 10 egun balioduneko epea ezartzen da **alegazioak aurkezteko**, egoitza elektronikoan argitaratu eta hurrengo egunetik aurrera.

- Behin-betiko ebazpena

  Alegazioak (aurkeztu badira) aztertu ondoren, ebazpena ematen da eta ebazpen horretan diru-laguntza eman den (zenbatekoa adieraziz) edo ukatu den (zergatiak) adierazten da. Hilabeteko epea ezartzen da **errekurtsoa jartzeko**, egoitza elektronikoan argitaratu eta hurrengo egunetik aurrera.

- Dirua itzultzeko prozedura hastea

Beka itzultzeko eskatzen zaionean, itzultzeko prozedura hasteko arrazoiak azaltzen dituen ebazpena ematen zaio. 10 egun balioduneko epea ezartzen da alegazioak aurkezteko egoitza elektronikoan argitaratzen denetik.

Nire karpetan sartzeko, esteka hau erabili behar da, eta bertan dago eskuragarri erabilera-gida.

https://www.euskadi.eus/mi-carpeta/web01-sede/es/

nire karpeta
Laguntza behar duzu?
Egoitza elektronikoa
Jakinarazpenak
BAKQ PRUEBAS EDUCACION
Espedienteak
Jakinarazpenak
Ziurtagiriak
2 ikusi gabe
Egoera
Guztiak
Honen arabera ordenatuta
Argitaratze-data
Iragazki gehiago
Jakinarazten den egintza: Ebazpena
Unibertsitateko eta goi-mailako ikasketak egiteko bekak
Espedientearen kodea: 201620170000030
Argitaratze-data:2021/06/22
Irakurtze-data : 2021/06/22

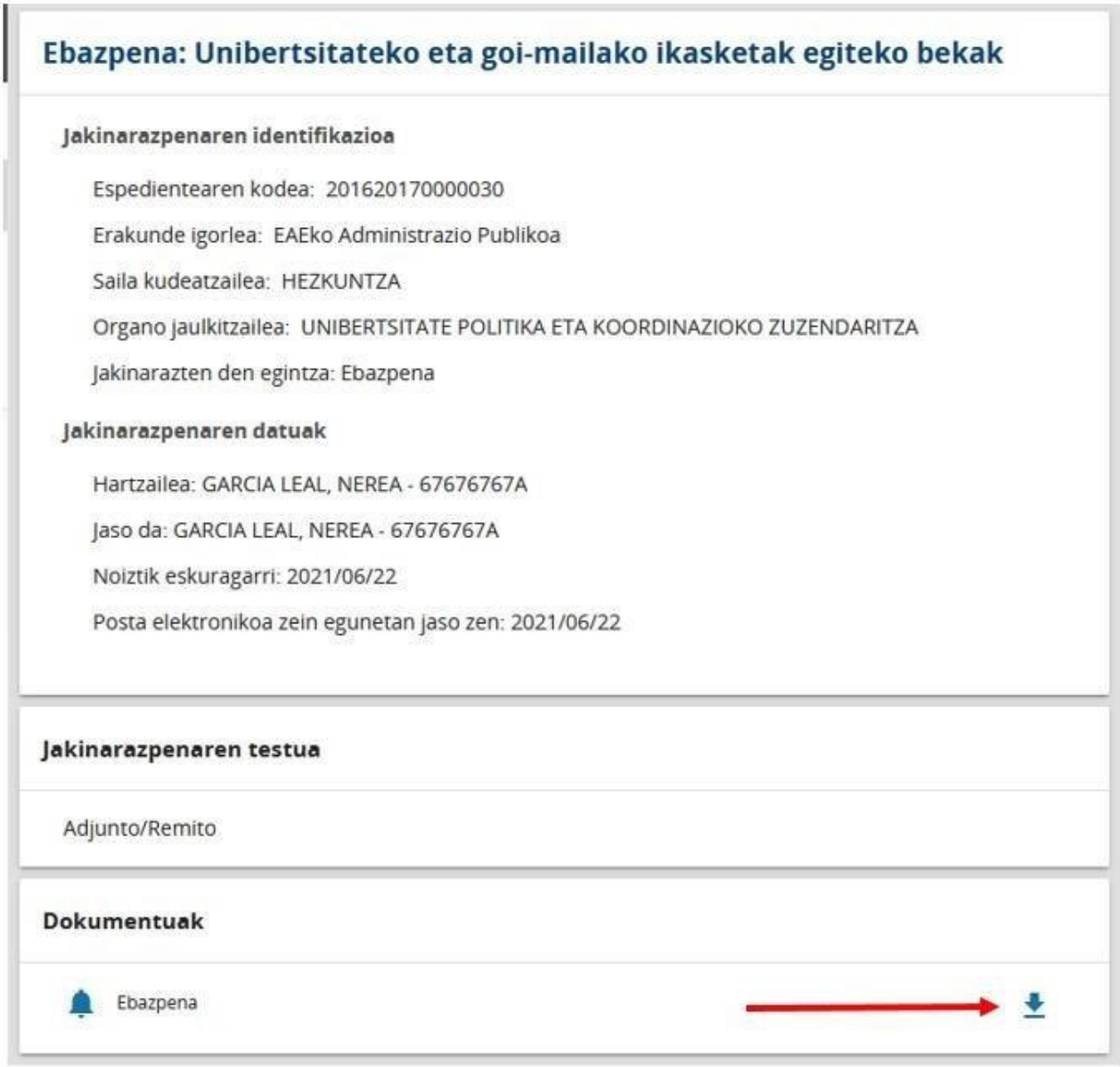
Ebazpena: Unibertsitateko eta goi-mailako ikasketak egiteko bekak
Jakinarazpenaren identifikazioa
Espedientearen kodea: 201620170000030
Erakunde igorlea: EAEko Administrazio Publikoa
Saila kudeatzailea: HEZKUNTZA
Organo jaulkitzailea: UNIBERTSITATE POLITIKA ETA KOORDINAZIOKO ZUZENDARITZA
Jakinarazten den egintza: Ebazpena
Jakinarazpenaren datuak
Hartzailea: GARCIA LEAL, NEREA - 67676767A
Jaso da: GARCIA LEAL, NEREA - 67676767A
Noiztik eskuragarri: 2021/06/22
Posta elektronikoa zein egunetan jaso zen: 2021/06/22
Jakinarazpenaren testua
Adjunto/Remito
Dokumentuak
Ebazpena

2.7. Zalantzak sinadura elektronikoarekin

Sinadura elektronikoarekin lotutako zalantza zehatzagorik baduzu, esteka honetan horri buruzko informazioa aurkituko duzu:

https://www.euskadi.eus/faqs/sinadura-elektronikoa-ohiko-galderak/web01-sede/eu/

Esker ona

Jasotako arreta eskertzen dugu eta dokumentu hau unibertsitate-beken eskaerak Internet-en bidez aurkezteko lagungarri izatea espero dugu.

Eskerrik asko