

EUSKAL SOZIOOMETROA

89

SOCIÓMETRO VASCO

2026ko ekaina / junio de 2026

EUSKO JAURLARITZA



GOBIERNO VASCO

LEHENDAKARITZA

Komunikazio eta Berrikuntza Sozialaren
Idazkaritza Nagusia
Azterlanen Zuzendaritza

PRESIDENCIA

Secretaría General de Comunicación
e Innovación Social
Dirección de Estudios

Prospekzio Soziologikoen Kabinetea
Gabinete de Prospección Sociológica

Edizioa: 2026ko ekaina

Landa lana: 2026ko maiatzaren 20tik 26ra

© Euskal Autonomia Erkidegoko Administrazioa

LEHENDAKARITZA

Komunikazio eta Berrikuntza Sozialaren Idazkaritza Nagusia

Azterlanen Zuzendaritza

Prospekzio Soziologikoen Kabinetea

Erregistro bibliografikoa online:

www.euskadi.eus/ikerketa-soziologikoak

Edición: junio de 2026

Trabajo de campo: del 20 al 26 de mayo de 2026

© Administración de la Comunidad Autónoma del País Vasco

PRESIDENCIA

Secretaría General de Comunicación e Innovación Social

Dirección de estudios

Gabinete de Prospección Sociológica

Registro bibliográfico online:

www.euskadi.eus/estudios-sociologicos



Materiaia edozein bitarteko edo formatutan kopiatu eta birbanatzeko, nahasteko, eraldatzeko eta material horretatik eratorritako obra bat sortzeko aukera ematen du. Obraren kredituak aipatu behar dira, lizentziarako esteka bat eman eta aldaketarik egin bada, hala adierazi. Ezin da obra hau helburu komertzialetarako erabili. Obra nahasten edo eraldatzen bada, edo obra eratorri bat sortzen bada, sortutako obra jatorrizkoaren lizentzia berarekin baino ezin da banatu. Ezin da legeko terminorik edo neurri teknologikorik aplikatu, beste batzuek lizentzia honek ahalbidetzen duen zerbait egitea legez eragozten duenik. Permite copiar y redistribuir el material en cualquier medio o formato, mezclar, transformar, y generar una obra derivada de este material. Se deben citar los créditos de la obra, proporcionar un enlace a su licencia e indicar si se han realizado cambios. No se puede utilizar esta obra para fines comerciales. Si se mezcla o transforma esta obra, o genera una obra derivada, sólo puede distribuirse la obra generada bajo la misma licencia que la original. No pueden aplicarse términos legales o medidas tecnológicas que impidan legalmente que otros hagan algo que esta licencia permite.



AURKIBIDEA / ÍNDICE

| | |
|-------------------------------|----|
| 1. EGOERAREN BALORAZIOA | 4 |
| 2. JARRERA POLITIKOAK | 23 |
| 3. FITXA TEKNIKOA | 34 |

| | |
|-------------------------------------|----|
| 1. VALORACIÓN DE LA SITUACIÓN | 4 |
| 2. ACTITUDES POLÍTICAS | 23 |
| 3. FICHA TÉCNICA | 34 |

1.

EGOERAREN BALORAZIOA / VALORACIÓN DE LA SITUACIÓN

| | |
|---|----|
| 1.1 – EUSKADIKO ETA ESPAINIAKO EGOERAREN BALORAZIOA | 5 |
| 1.1.1 – Euskadiko eta Espainiako egoera politikoaren balorazioa .. | 5 |
| 1.1.2 – Euskadiko eta Espainiako egoera ekonomikoaren balorazioa | 6 |
| 1.2 – EUSKO JAURLARITZAREN BALORAZIOA | 8 |
| 1.2.1 – Eusko Jaurlaritzaren balorazio orokorra | 8 |
| 1.2.2 – Eusko Jaurlaritzaren balorazioa jarduera-arloen arabera | 9 |
| 1.2.3 – Eusko Jaurlaritzaren ezaugarri nagusia | 13 |
| 1.2.4 – Hautemandako lehendakari onena | 14 |
| 1.3 – ARAZO NAGUSIAK | 15 |
| 1.3.1 – Euskadiko arazo sozial nagusiak | 15 |
| 1.3.2 – Norberaren arazo nagusiak | 19 |

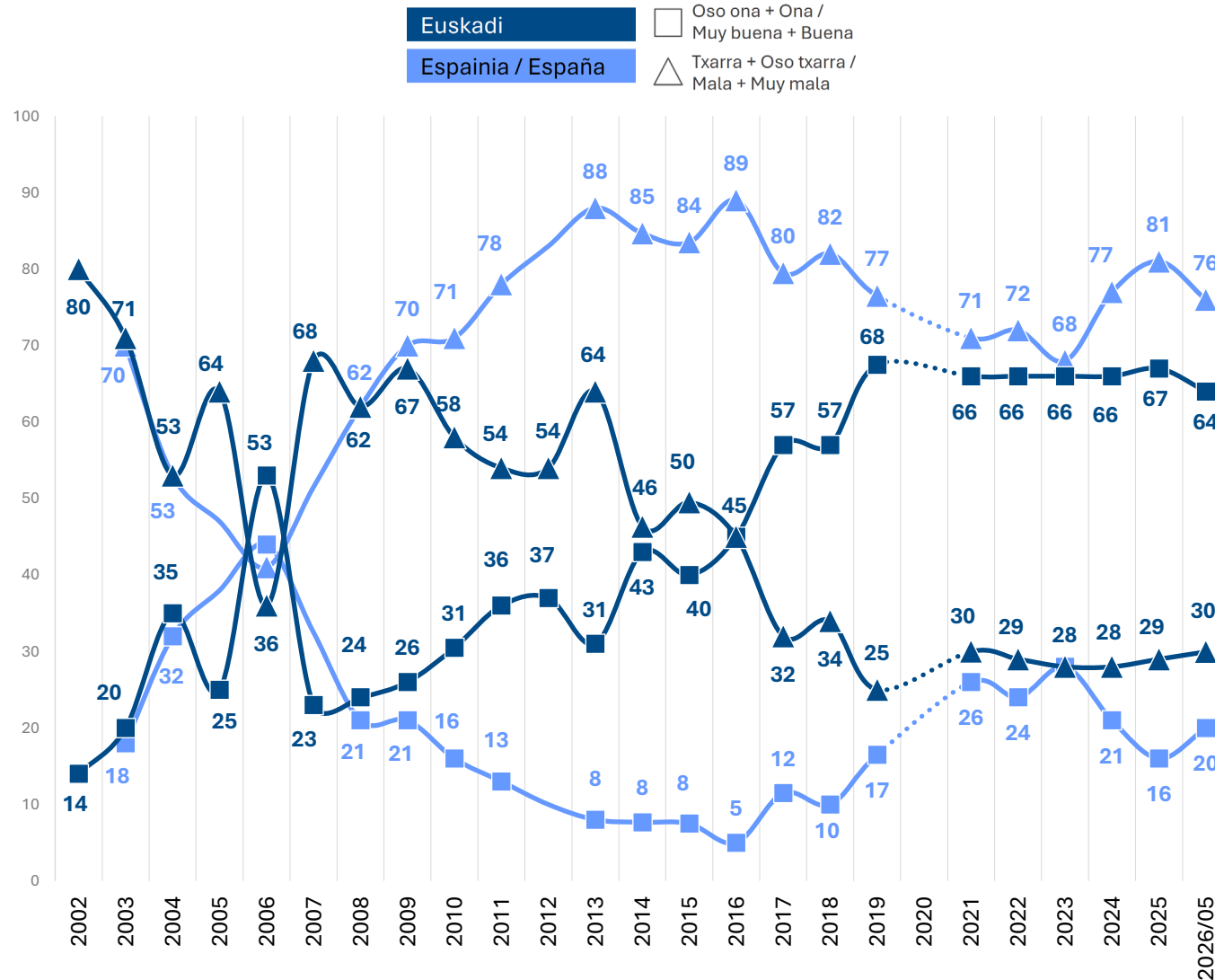
| | |
|--|----|
| 1.1 – VALORACIÓN DE LA SITUACIÓN DE EUSKADI Y DE ESPAÑA .. | 5 |
| 1.1.1 – Valoración de la situación política de Euskadi y de España .. | 5 |
| 1.1.2 – Valoración de la situación económica de Euskadi y de España | 6 |
| 1.2 – VALORACIÓN DEL GOBIERNO VASCO | 8 |
| 1.2.1 – Valoración general del Gobierno Vasco | 8 |
| 1.2.2 – Valoración del Gobierno Vasco por áreas de actuación | 9 |
| 1.2.3 – Calidad principal del Gobierno Vasco | 13 |
| 1.2.4 – Mejor candidato a lehendakari percibido | 14 |
| 1.3 – PRINCIPALES PROBLEMAS | 15 |
| 1.3.1 – Principales problemas sociales de Euskadi | 15 |
| 1.3.2 – Principales problemas personales | 19 |

1.1 – EUSKADIKO ETA ESPAINIAKO EGOERAREN BALORAZIOA / VALORACIÓN DE LA SITUACIÓN DE EUSKADI Y DE ESPAÑA

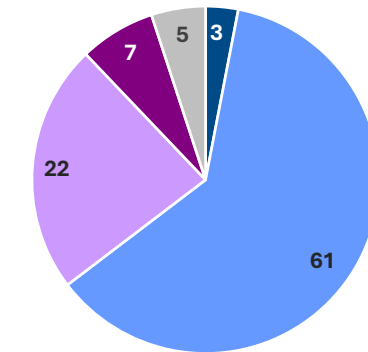
1.1.1 – Euskadiko eta Espainiako egoera politikoaren balorazioa / Valoración de la situación política de Euskadi y de España

Zure ustez, Euskadiko egoera politikoa oso ona, ona, txarra edo oso txarra da?
Eta Espainiako egoera politikoa?

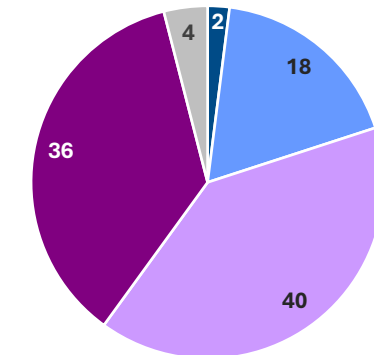
¿Cómo calificaría Ud. la situación política de Euskadi: muy buena, buena, mala o muy mala?
¿Y la situación política de España?



Euskadi



España / España

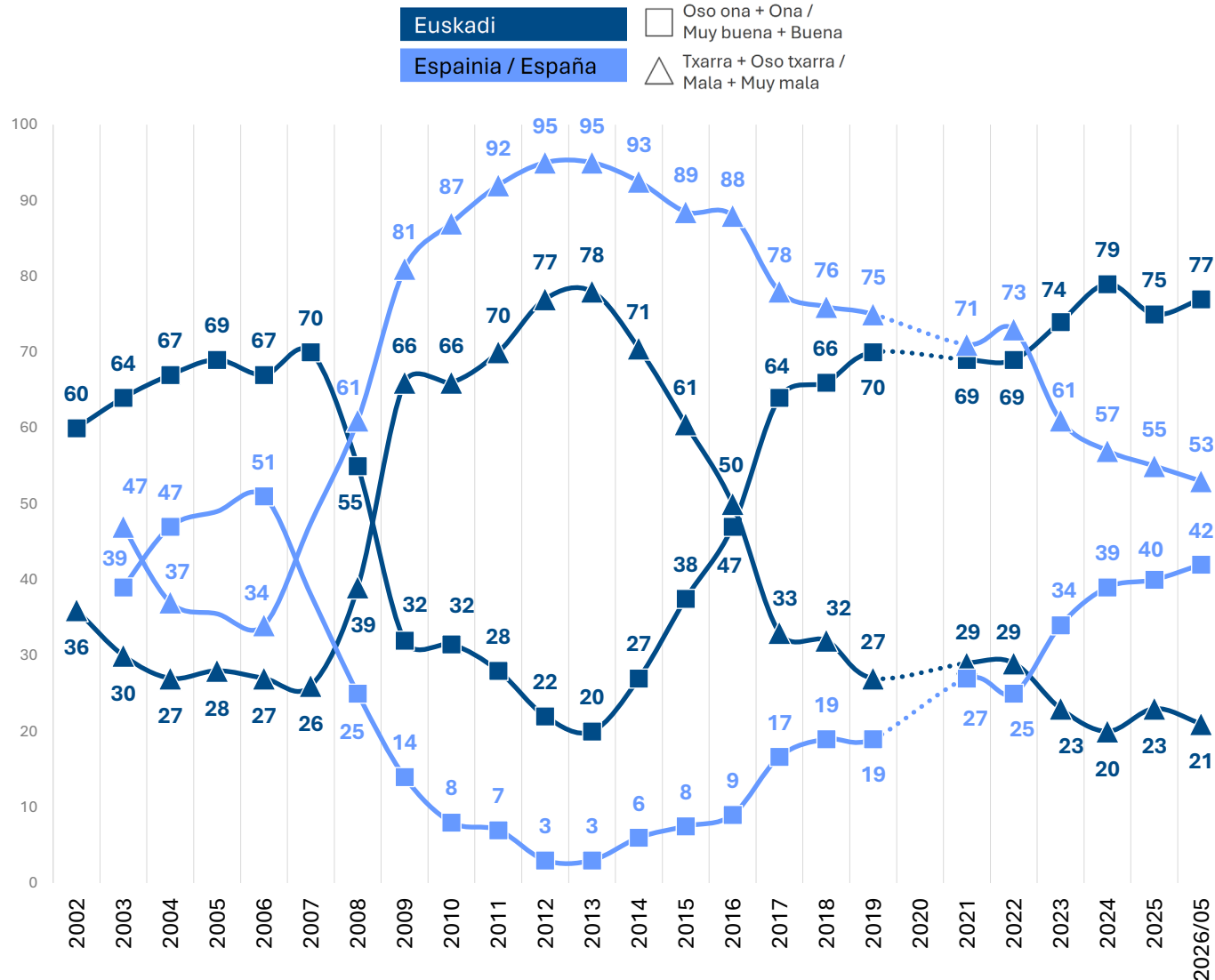


1.1 – EUSKADIKO ETA ESPAINIAKO EGOERAREN BALORAZIOA / VALORACIÓN DE LA SITUACIÓN DE EUSKADI Y DE ESPAÑA

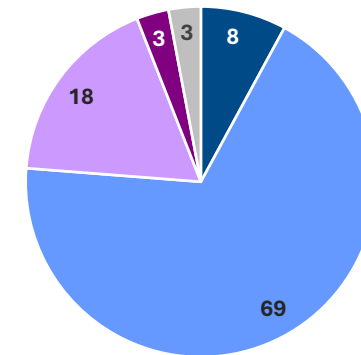
1.1.2 – Euskadiko eta Espainiako egoera ekonomikoaren balorazioa / Valoración de la situación económica de Euskadi y de España

Zure ustez, nolako da egoera ekonomikoa Euskadin: oso ona, ona, txarra edo oso txarra?
Eta Espainiako egoera ekonomikoa?

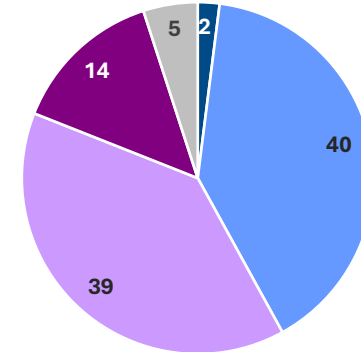
¿Respecto a la situación económica de Euskadi ¿la calificaría de muy buena, buena, mala o muy mala?
¿Y la situación económica de España?



Euskadi

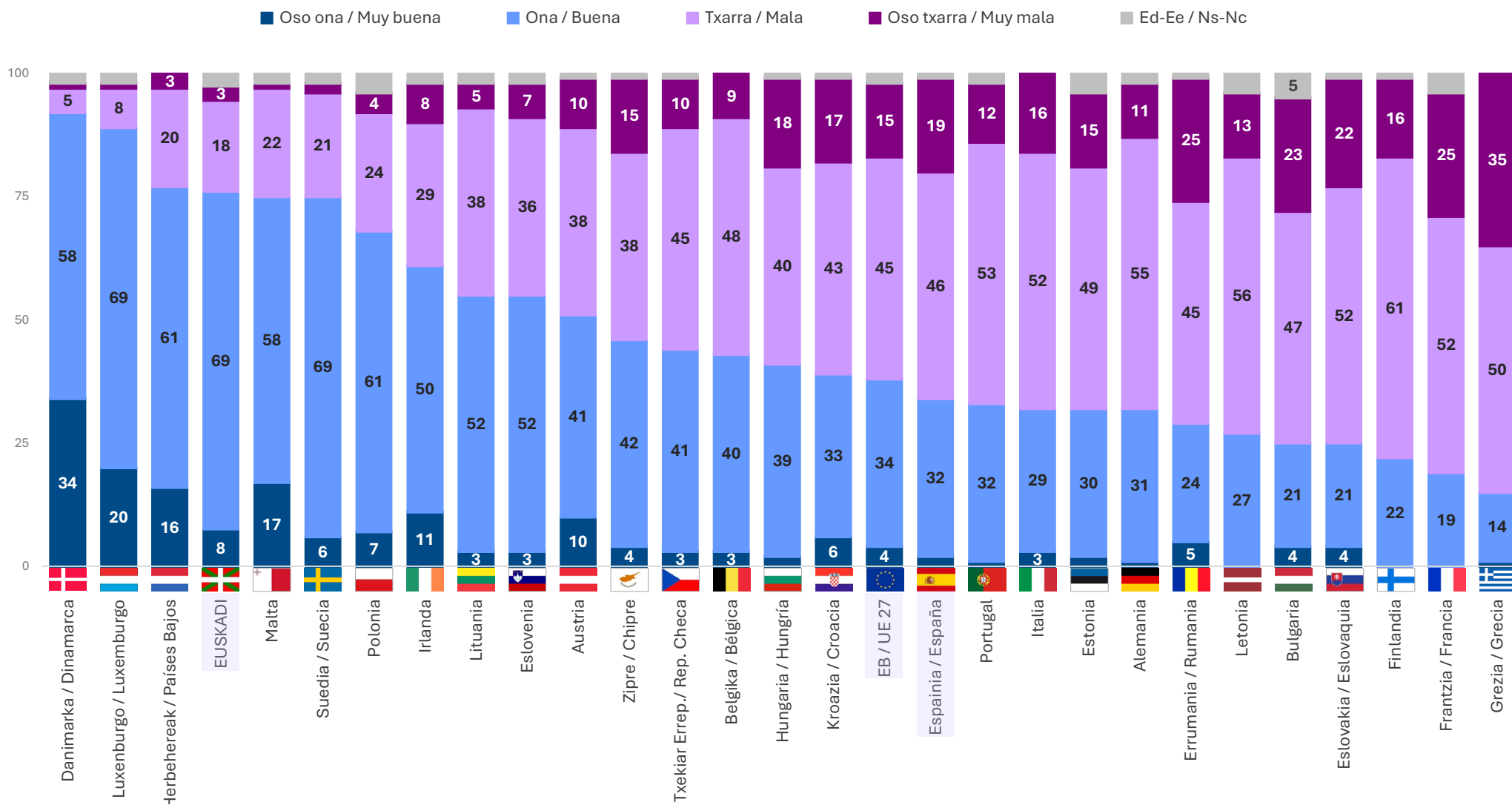


Espainia / España



1.1 – EUSKADIKO ETA ESPAINIAKO EGOERAREN BALORAZIOA / VALORACIÓN DE LA SITUACIÓN DE EUSKADI Y DE ESPAÑA

1.1.2 – Euskadiko eta Espainiako egoera ekonomikoaren balorazioa / Valoración de la situación económica de Euskadi y de España



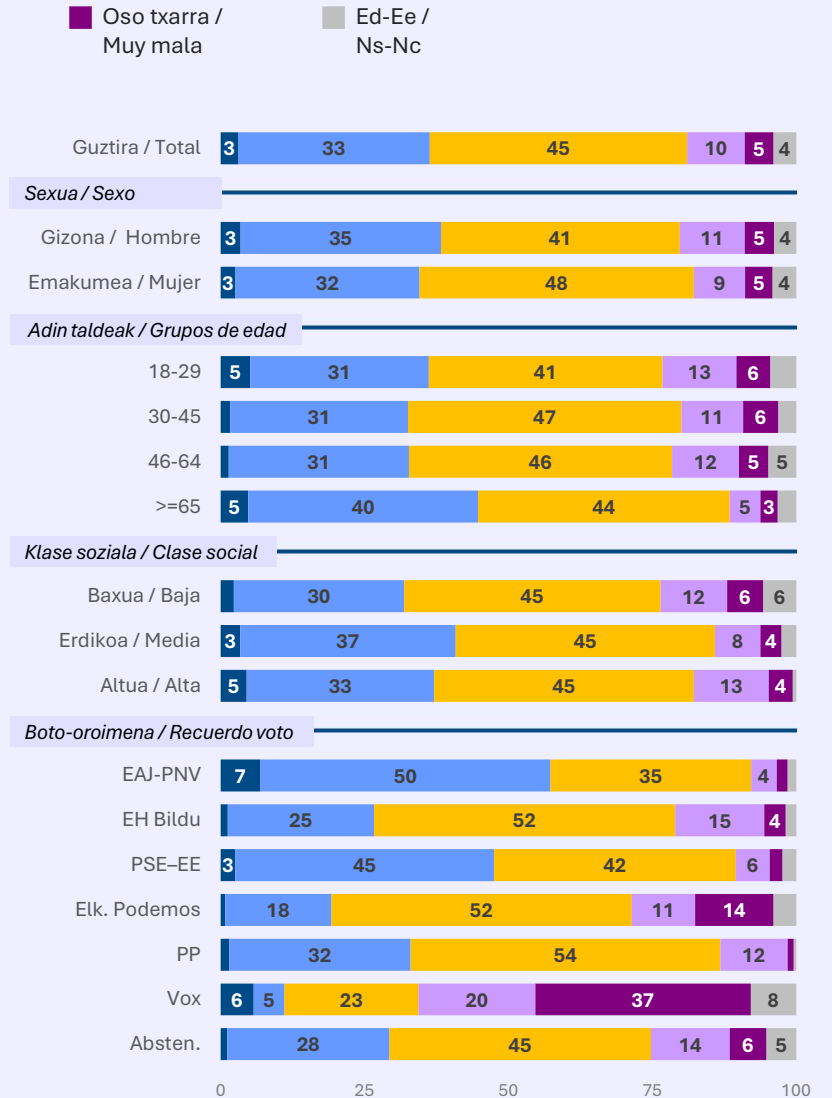
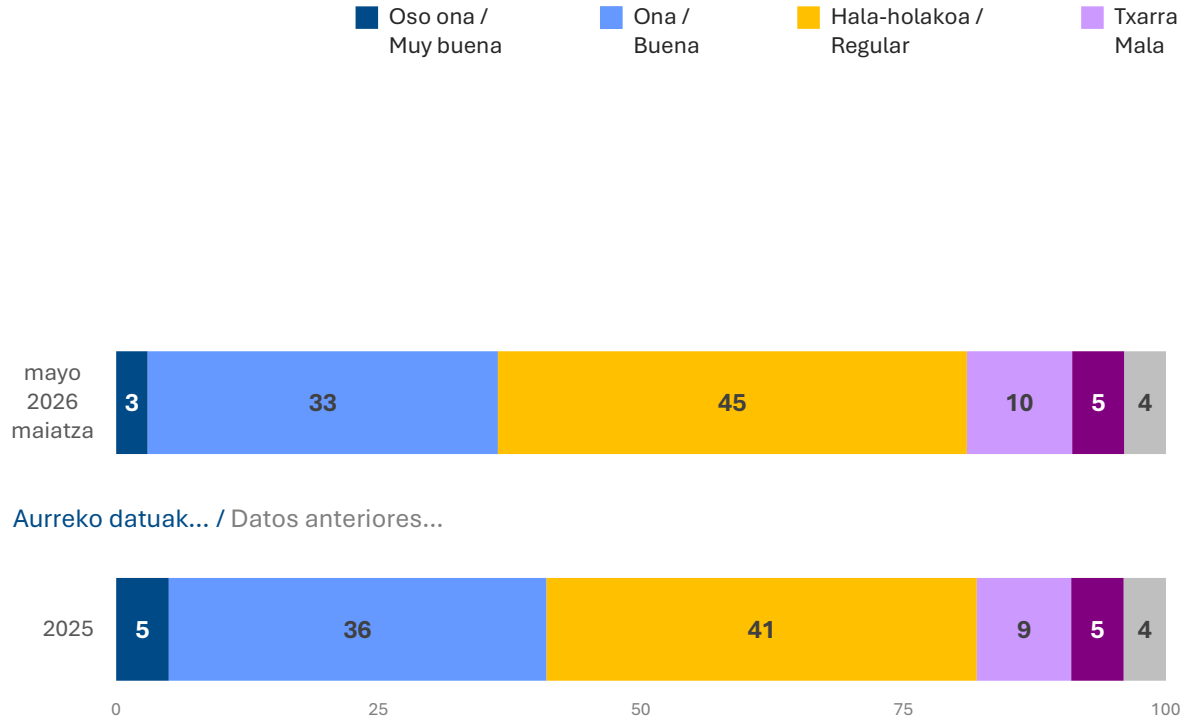
Europako Batzordea, *Standard Eurobarometer 105*, 2026ko martxo-apirila. (Lagina: 15 urte edo gehiago) / Comisión Europea, *Standard Eurobarometer 105*, marzo-abril 2026. (Muestra: >=15 años).

1.2 – EUSKO JAURLARITZAREN BALORAZIOA / VALORACIÓN DEL GOBIERNO VASCO

1.2.1 – Eusko Jaurlaritzaren balorazio orokorra / Valoración general del Gobierno Vasco

Zure iritziz, azken urteotan, honako gai hauetan, nolakoa da Eusko Jaurlaritza egiten ari den lana: ona, hala-holakoa edo txarra?

¿En su opinión, la actuación del Gobierno Vasco en estos últimos años en los siguientes temas es buena, regular o mala?

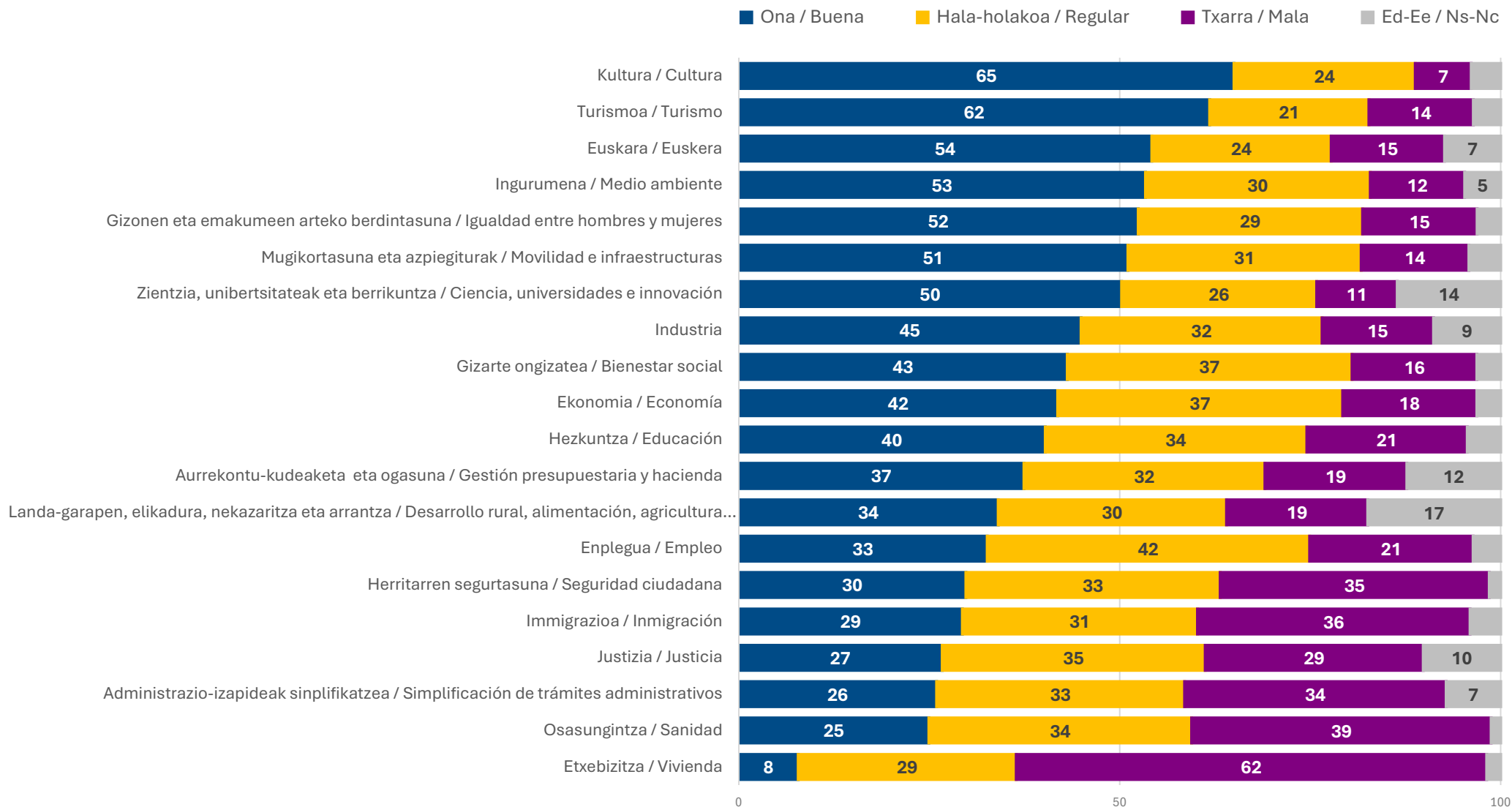


1.2 – EUSKO JAURLARITZAREN BALORAZIOA / VALORACIÓN DEL GOBIERNO VASCO

1.2.2 – Eusko Jaurlaritzaren balorazioa jarduera-arloen arabera / Valoración del Gobierno Vasco por áreas de actuación

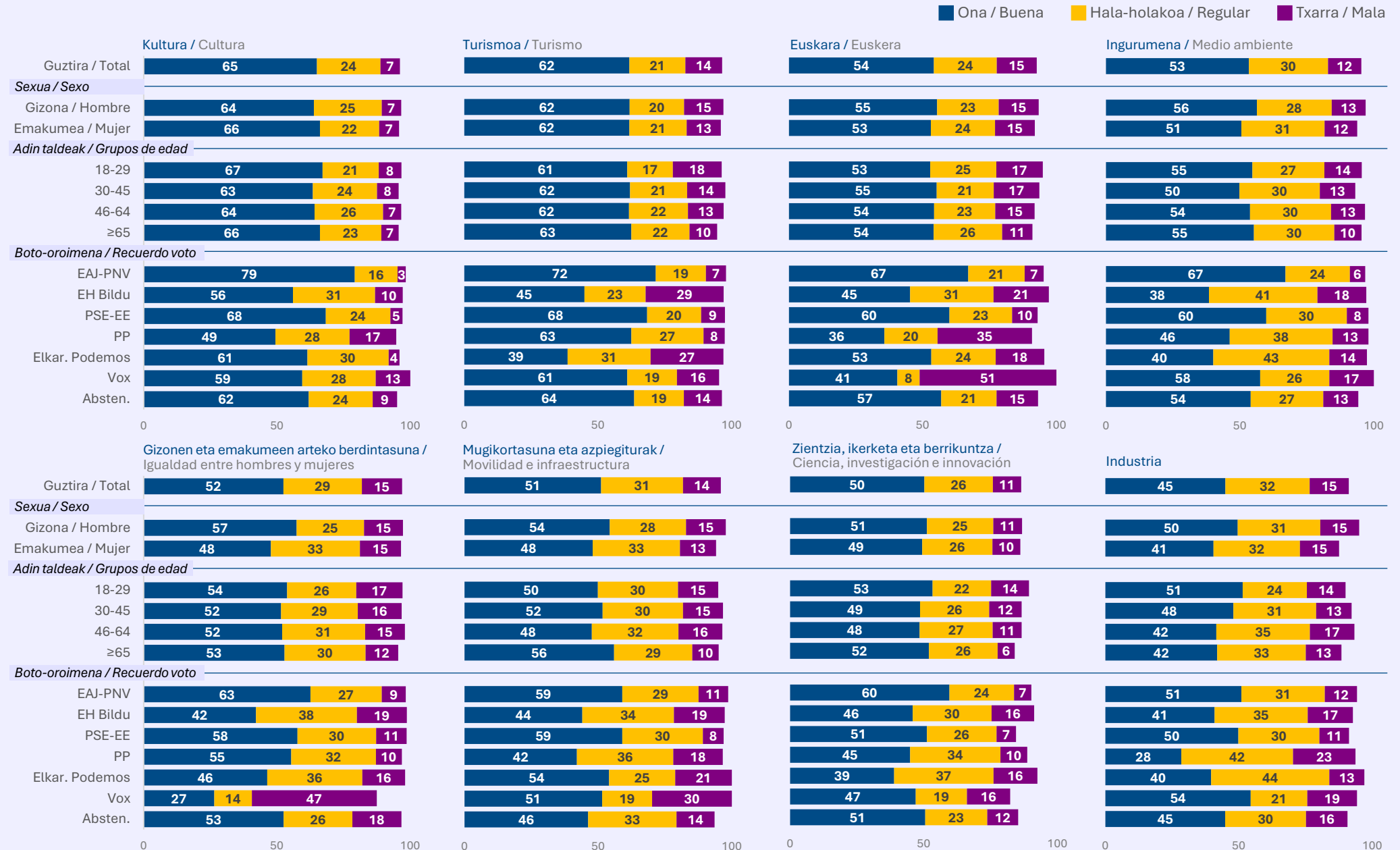
Zure iritziz, azken urteotan, honako gai hauetan, nolakoa da Eusko Jaurlaritza egiten ari den lana: ona, hala-holakoa edo txarra?

¿En su opinión, la actuación del Gobierno Vasco en estos últimos años en los siguientes temas es buena, regular o mala?



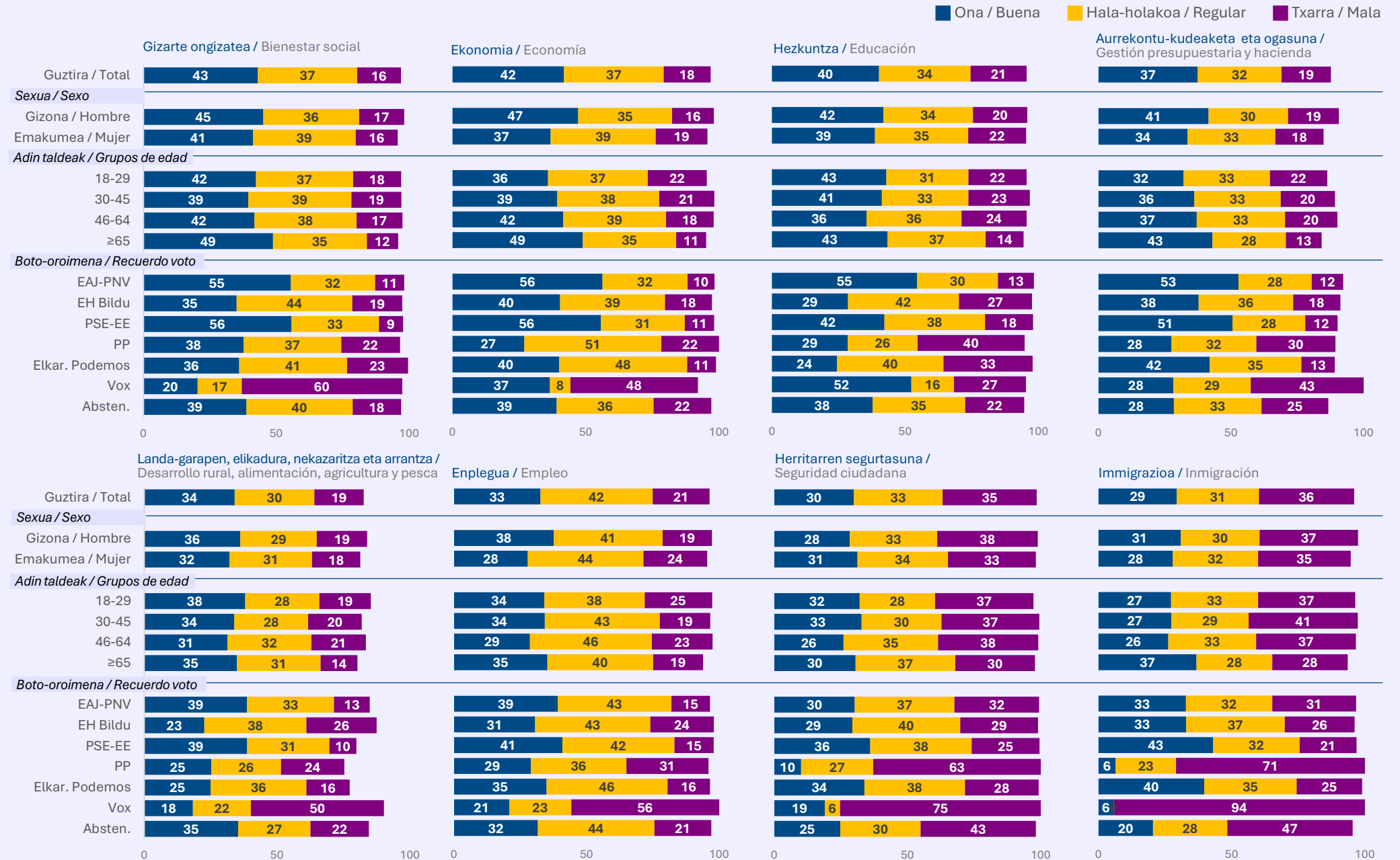
1.2 – EUSKO JAURLARITZAREN BALORAZIOA / VALORACIÓN DEL GOBIERNO VASCO

1.2.2 – Eusko Jaurlaritzaren balorazioa jarduera-arloen arabera / Valoración del Gobierno Vasco por áreas de actuación



1.2 – EUSKO JAURLARITZAREN BALORAZIOA / VALORACIÓN DEL GOBIERNO VASCO

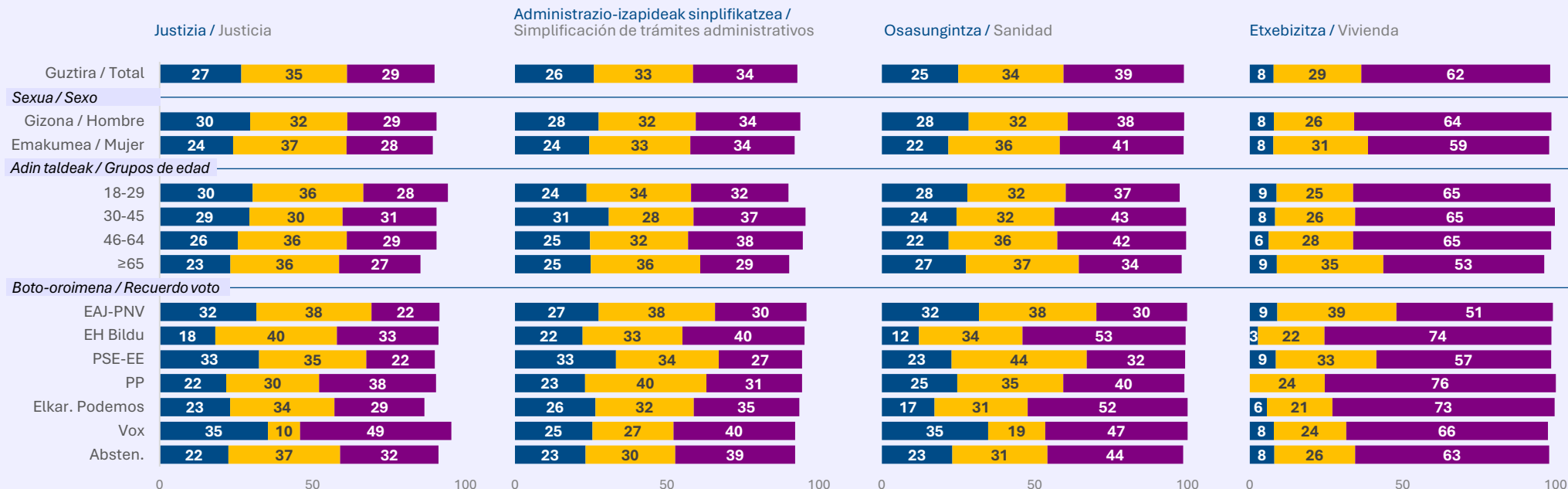
1.2.2 – Eusko Jaurlaritzaren balorazioa jarduera-arloen arabera / Valoración del Gobierno Vasco por áreas de actuación



1.2 – EUSKO JAURLARITZAREN BALORAZIOA / VALORACIÓN DEL GOBIERNO VASCO

1.2.2 – Eusko Jaurlaritzaren balorazioa jarduera-arloen arabera / Valoración del Gobierno Vasco por áreas de actuación

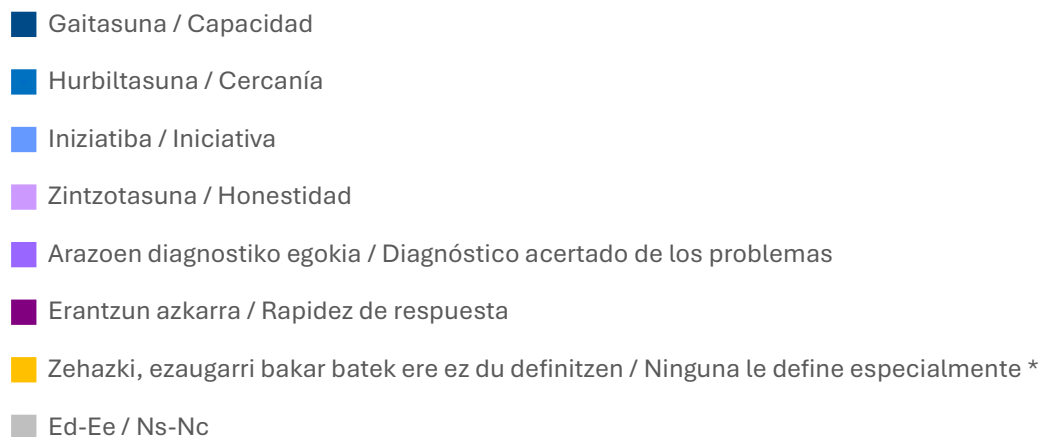
■ Ona / Buena ■ Hala-holakoa / Regular ■ Txarra / Mala



1.2 – EUSKO JAURLARITZAREN BALORAZIOA / VALORACIÓN DEL GOBIERNO VASCO

1.2.3 – Eusko Jaurlaritzaren ezaugarri nagusia / Calidad principal del Gobierno Vasco

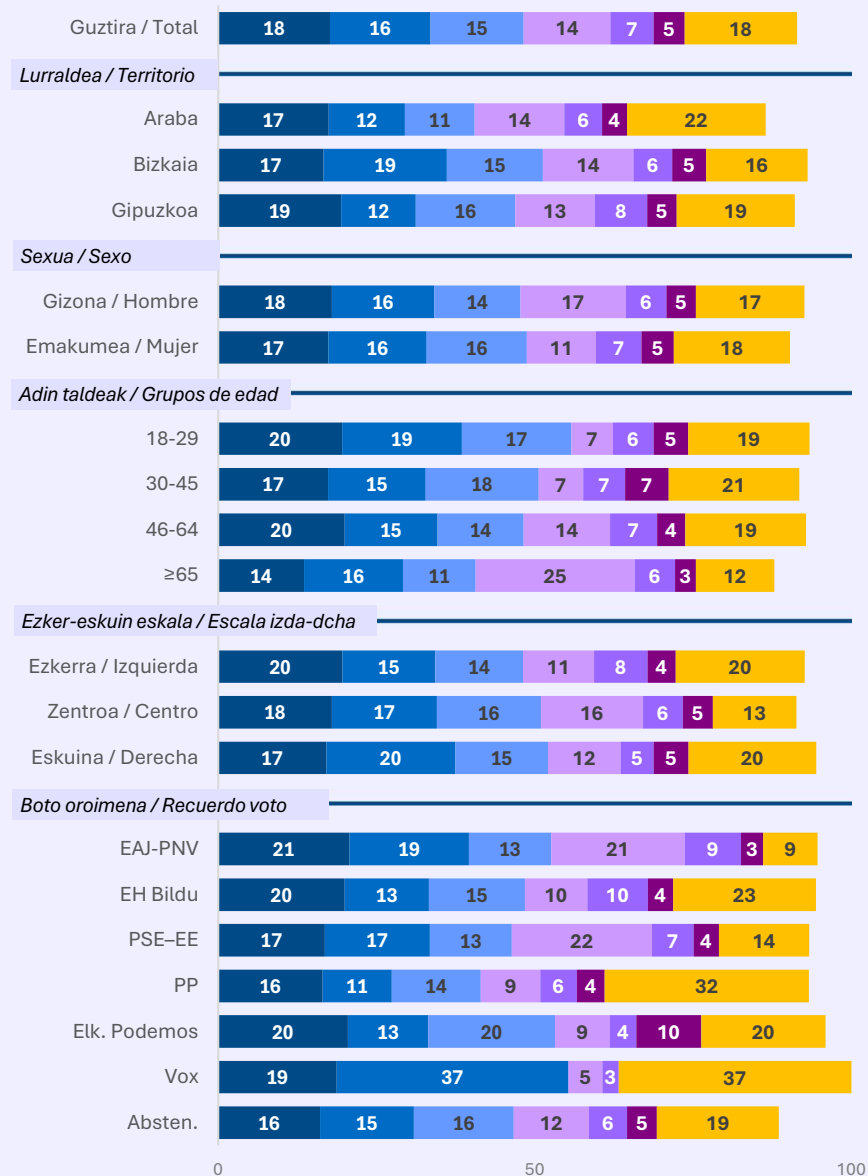
Honako aukera hauetatik, zein ezaugarri definitzen du ondoen egungo Eusko Jaurlaritza?



* Erantzun-aukera hau ez zaie irakurri inkestatuei / Esta opción de respuesta no se ha leído a las y los encuestados/as



De las siguientes cualidades, ¿cuál cree que define mejor al actual Gobierno Vasco?

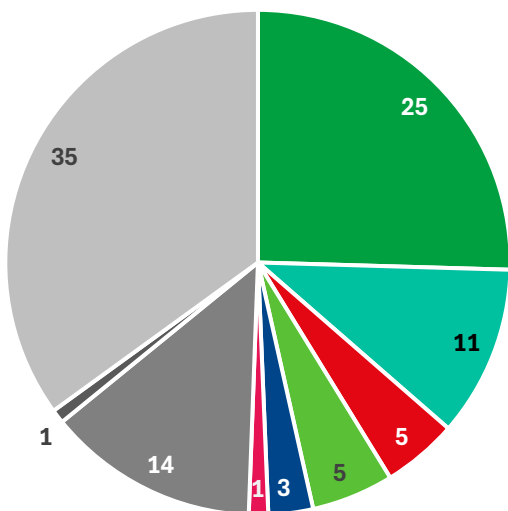


1.2 – EUSKO JAURLARITZAREN BALORAZIOA / VALORACIÓN DEL GOBIERNO VASCO

1.2.4 – Hautemandako lehendakarigai onena / Mejor candidato a lehendakari percibido

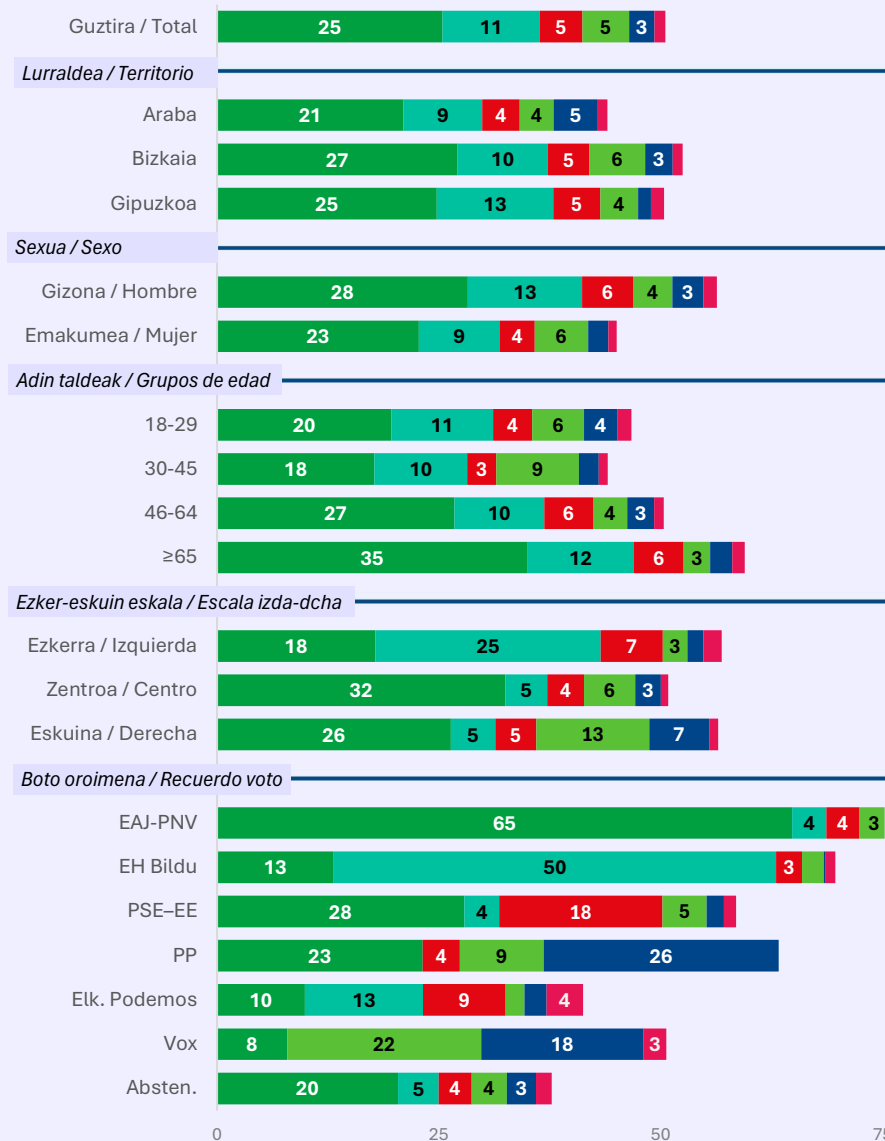
Zure ustez, honako lider hauetatik, nor litzateke lehendakaririk onena? Ez izan kontuan zein alderdiri ematen diozun botoa edo zein alderditatik hurbilago sentitzen zaren

- Imanol Pradales
- Pello Otxandiano
- Eneko Andueza
- Amaia Martínez
- Javier de Andrés
- Jon Hernández
- Bakar bat ere ez / Ninguno/a *
- Denak berdin / Todos/as por igual *
- Ed-Ee / Ns-Nc



* Erantzun-aukera hau ez zaie irakurri inkestatuei / Esta opción de respuesta no se ha leído a las y los encuestados/as

Independientemente del partido al que vote o se sienta usted más próximo/a, ¿de los siguientes líderes políticos, ¿quién cree Ud. que sería mejor lehendakari?



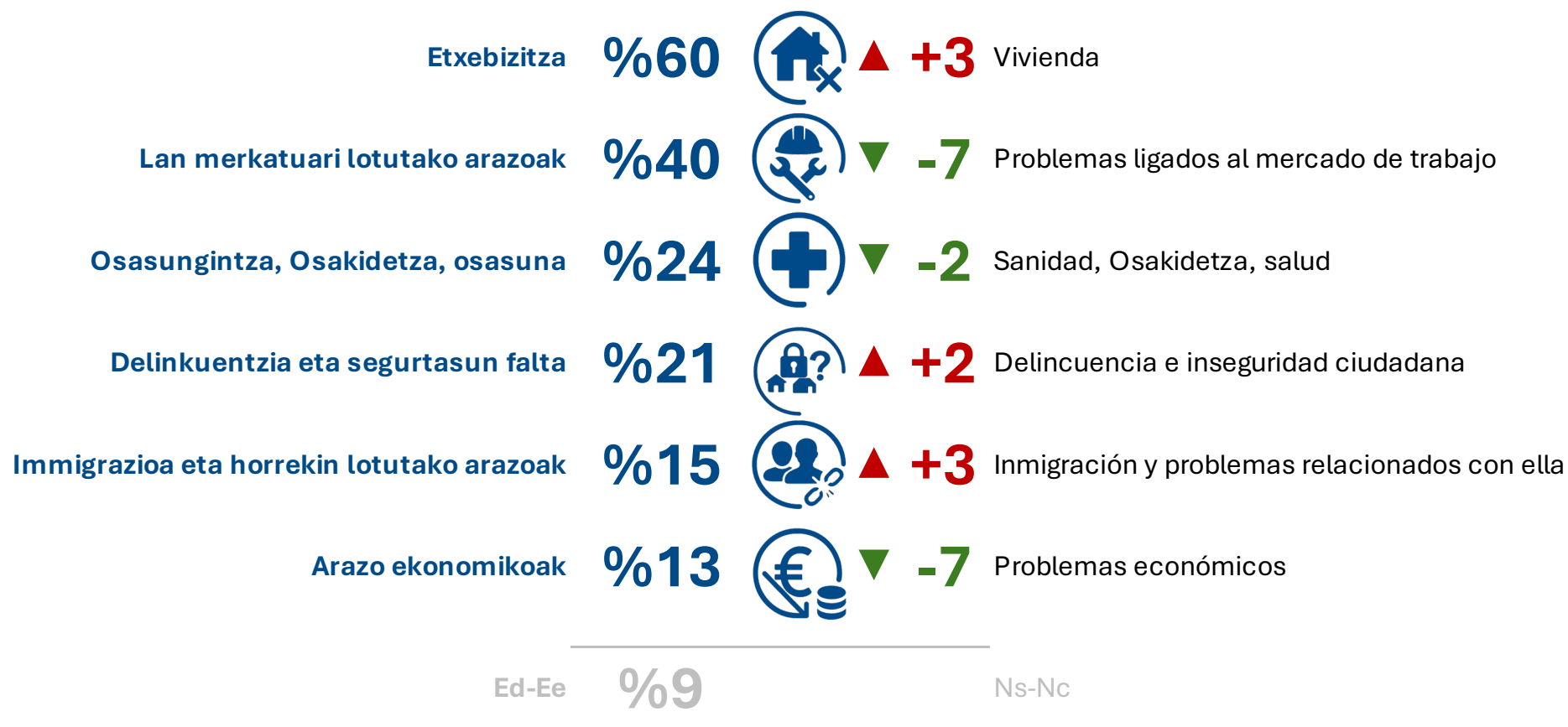
1.3 – ARAZO NAGUSIAK / PRINCIPALES PROBLEMAS

1.3.1 – Euskadiko arazo sozial nagusiak / Principales problemas sociales de Euskadi

Zure ustez, zeintzuk dira Euskadiko hiru arazo nagusiak?

En su opinión ¿cuáles son los tres problemas más importantes de Euskadi?

Aipatzen duen biztanleria (%) / Población que lo menciona (%) Aurreko inkestarekiko joera (%) / Tendencia sobre encuesta anterior (%)

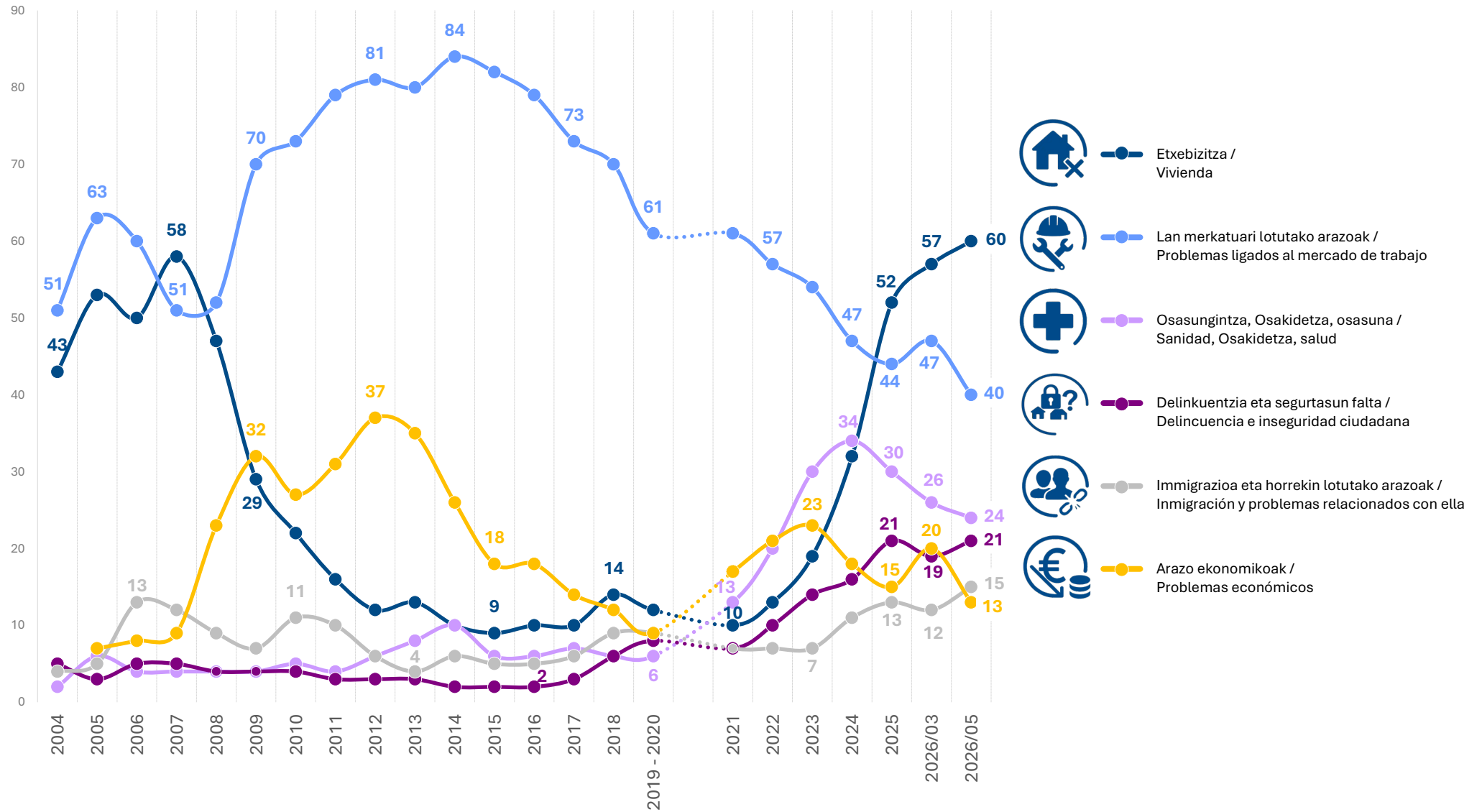


Inkestatuek espontaneoki emandako erantzunak ondoren kodifikatu dira. Zerrenda honetan herritarren %10ek edo gehiagok aipatutako arazoak bakarrik azaltzen dira; baturak ez du 100 zenbatzen hiru arazo aipatu ahal zirelako / Se ha realizado una codificación posterior de las respuestas dadas espontáneamente. Solo se muestran los problemas mencionados por un 10% o más de la población; la suma no suma 100 porque se podían dar tres respuestas.

1.3 – ARAZO NAGUSIAK / PRINCIPALES PROBLEMAS

1.3.1 – Euskadiko arazo sozial nagusiak / Principales problemas sociales de Euskadi

Euskadiko arazo sozial nagusien bilakaera / Evolución de los principales problemas sociales de Euskadi



Inkestatuek espontaneoki emandako erantzunak ondoren kodifikatu dira. Zerrenda honetan herritarren %10ek edo gehiagok aipatutako arazoak bakarrik azaltzen dira; baturak ez du 100 zenbatzen hiru arazo aipatu ahal zirelako / Se ha realizado una codificación posterior de las respuestas dadas espontáneamente. Solo se muestran los problemas mencionados por un 10% o más de la población; la suma no suma 100 porque se podían dar tres respuestas.



1.3 – ARAZO NAGUSIAK / PRINCIPALES PROBLEMAS

1.3.1 – Euskadiko arazo sozial nagusiak / Principales problemas sociales de Euskadi

Euskadiko arazo sozial nagusiak giza-talde desberdinetan / Principales problemas sociales de Euskadi en diferentes segmentos de población

- 1** 1.go arazo nagusia /
1.º problema principal
- 2** 2. arazo nagusia /
2.º problema principal
- 3** 3. arazo nagusia /
3.º problema principal

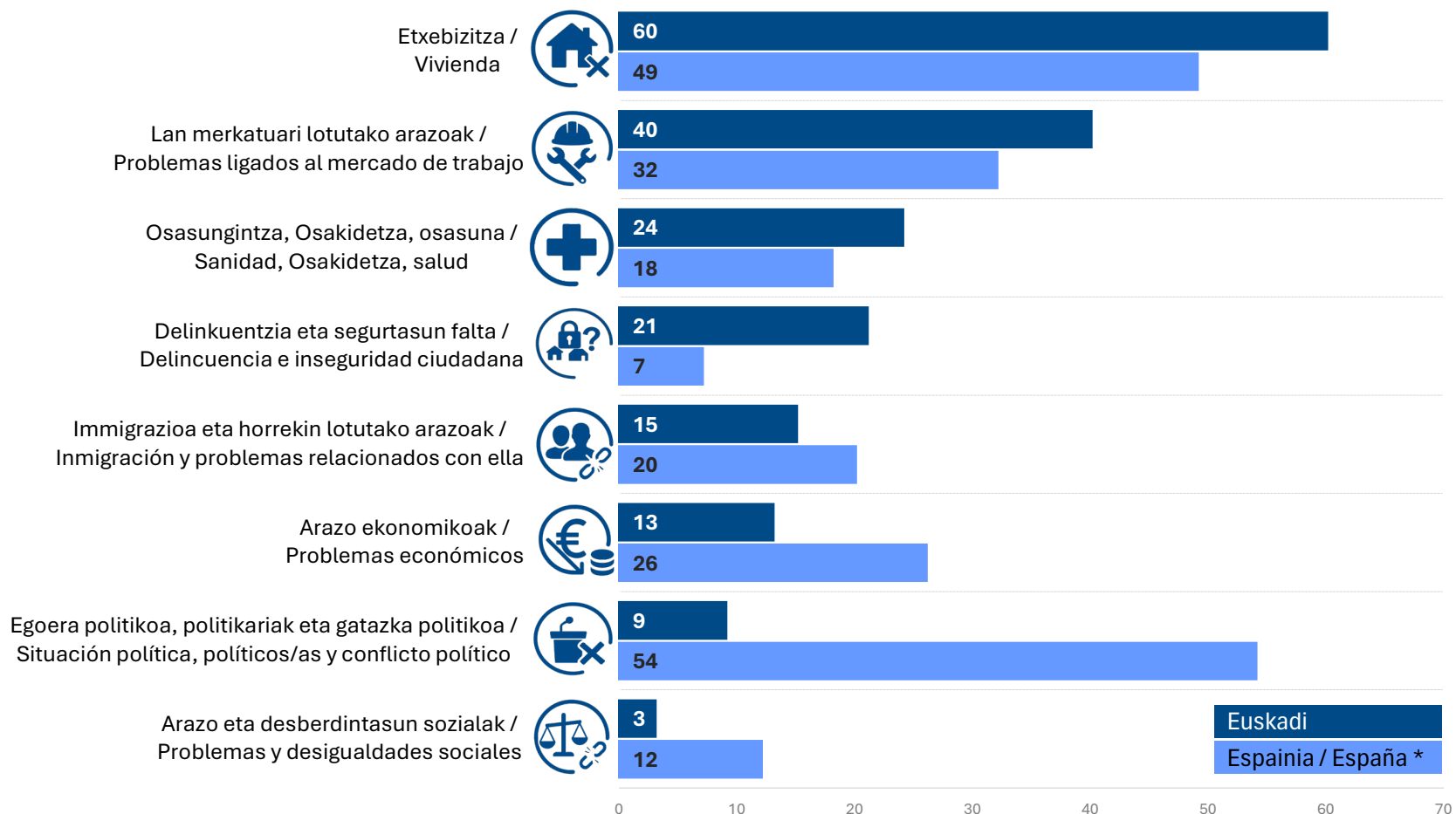
| | Guztira / Total | Lurraldea / Territorio | | | Sexua / Sexo | | Adin taldeak / Grupos de edad | | | | Lan egoera / Situación laboral | | | | Ezk-esk. esk. / Esc. izda-dcha | | | Boto-oroimena / Recuerdo de voto | | | | | | | |
|--|-----------------|---------------------------|---------|----------|-----------------|------------------|----------------------------------|-------|-------|------|-----------------------------------|-----------------------|----------------------------------|----------------------|---------------------------------------|-------------------|------------------|-------------------------------------|---------|----------|--------|----|--------------------|-----|---------|
| | | Araba | Bizkaia | Gipuzkoa | Gizona / Hombre | Emakumea / Mujer | 18-29 | 30-45 | 46-64 | ≥ 65 | Lanean / Trabajando | Langabezian / En paro | Etxeko lanak / Labores del hogar | Ikasten / Estudiando | Jubilat, pentsiod./ Jubilad, pension. | Ezker / Izquierda | Zentroa / Centro | Eskuina / Derecha | EAJ-PNV | EH Bildu | PSE-EE | PP | Elkarrekin Podemos | Vox | Absten. |
| Etxebizitza / Vivienda | 1 | 1 | 1 | 1 | 1 | 1 | 1 | 1 | 1 | 1 | 1 | 1 | 1 | 1 | 1 | 1 | 1 | 1 | 1 | 1 | 1 | 1 | 1 | 1 | 1 |
| Lan merkatuari lotutako arazoak / Problemas ligados al mercado de trabajo | 2 | 2 | 2 | 2 | 2 | 2 | 2 | 2 | 2 | 2 | 2 | 2 | 2 | 2 | 2 | 2 | 2 | 2 | 2 | 2 | 3 | 2 | 2 | 2 | 2 |
| Osasungintza, Osakidetza, osasuna / Sanidad, Osakidetza, salud | 3 | 3 | 3 | 3 | 3 | | | 3 | 3 | 3 | | | 3 | 3 | 3 | | | | 3 | 3 | | | 3 | | |
| Delinkuentzia eta segurtasun falta / Delincuencia e inseguridad ciudadana | | | | | 3 | | 3 | 3 | | | 3 | 3 | | | | 3 | | 3 | | | 2 | | 3 | 3 | |
| Immigrazioa eta horrekin lotutako arazoak / Inmigración y problemas relacionados con ella | | | | | | | | | | | | | | | | 3 | | | | | | | | 1 | |

Inkestatuek espontaneoki emandako erantzunak ondoren kodifikatu dira eta, gehienez ere, hiru arazo aipatu ahal ziren /
Se ha realizado una codificación posterior de las respuestas dadas espontáneamente y se podían dar un máximo de tres respuestas.

1.3 – ARAZO NAGUSIAK / PRINCIPALES PROBLEMAS

1.3.1 – Euskadiko arazo sozial nagusiak / Principales problemas sociales de Euskadi

Arazo sozial nagusiak Euskadin eta Espainian / Principales problemas sociales en Euskadi y España



Grafikoan herritarren %10ek edo gehiagok aipatutako arazoak bakarrik azaltzen dira, gutxienez bi ikerketetako batean / z
 En el gráfico se muestran sólo los problemas mencionados por un 10% o más de la población, por lo menos en uno de los dos estudios

* CIS (Centro de Investigaciones Sociológicas), 3.562 ikerketa, 2026ko maiatzeko Barometroa. CISen ikerketan arazoaren sailkapena desberdina denez, alderatu ahal izateko, Soziometroko sailkapenaren arabera multzokatu dira /
 * CIS (Centro de Investigaciones Sociológicas), estudio N.º 3.562, Barómetro de mayo de 2026. La clasificación de los problemas en el estudio del CIS es diferente, por lo que, a fin de poder comparar los datos, se han agrupado de acuerdo con la clasificación del Sociómetro.

1.3 – ARAZO NAGUSIAK / PRINCIPALES PROBLEMAS

1.3.2 – Norberaren arazo nagusiak / Principales problemas personales

Eta zure eguneroko bizitzari helduta, zeintzuk dira zure hiru arazo nagusiak?

¿Y cuáles son los tres problemas que, a usted, personalmente, le afectan más en su vida diaria?

Aipatzen duen biztanleria (%) / Población que lo menciona (%) Aurreko inkestarekiko joera (%) / Tendencia sobre encuesta anterior (%)

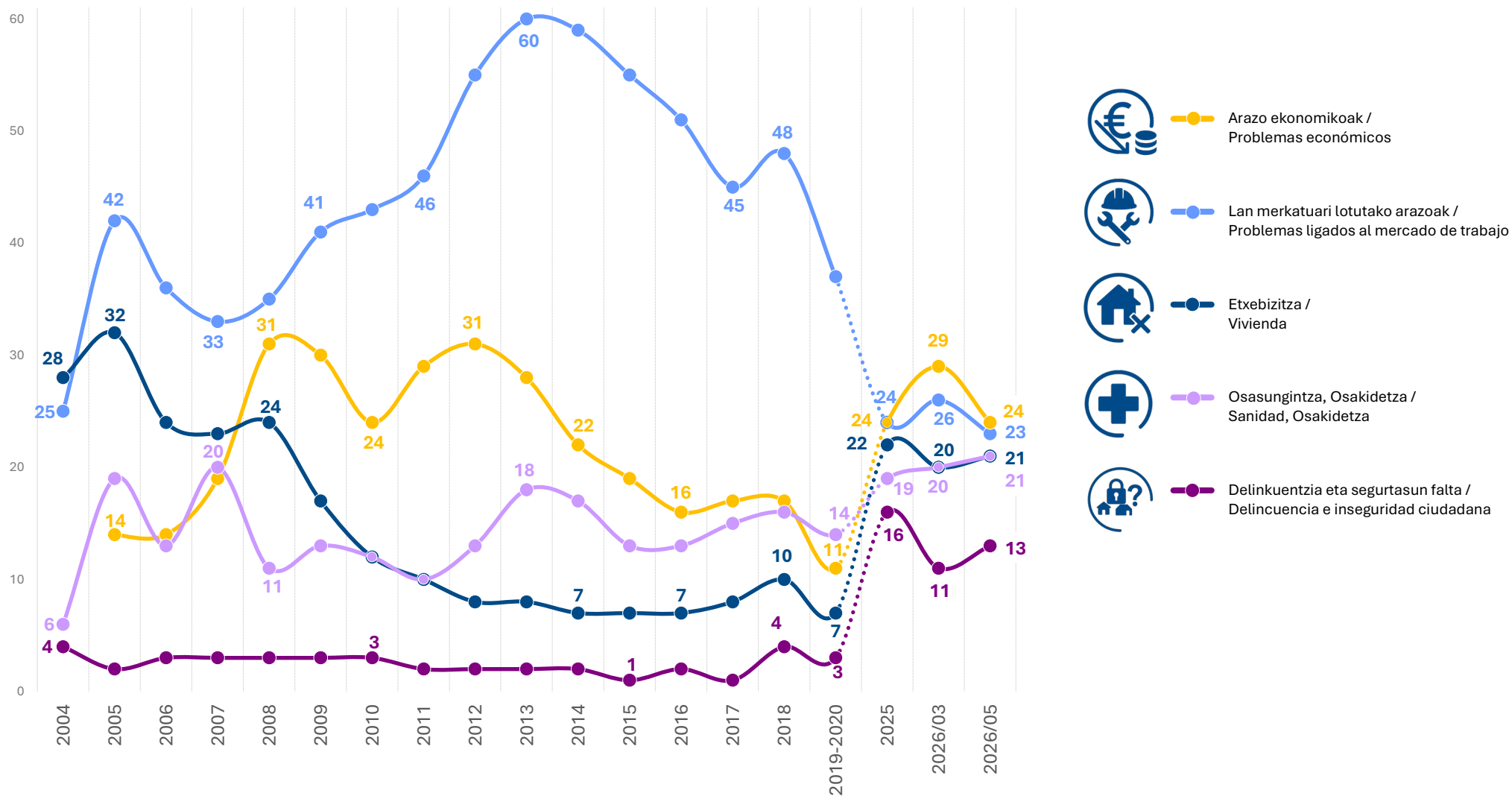


Inkestatuek espontaneoki emandako erantzunak ondoren kodifikatu dira. Zerrenda honetan herritarren %10ek edo gehiagok aipatutako arazoak bakarrik azaltzen dira; baturak ez du 100 zenbatzen hiru arazo aipatu ahal zirelako / Se ha realizado una codificación posterior de las respuestas dadas espontáneamente. Solo se muestran los problemas mencionados por un 10% o más de la población; la suma no suma 100 porque se podían dar tres respuestas.

1.3 – ARAZO NAGUSIAK / PRINCIPALES PROBLEMAS

1.3.2 – Norberaren arazo nagusiak / Principales problemas personales

Arazo pertsonal nagusien bilakaera Euskadin / Evolución de los principales problemas personales en Euskadi



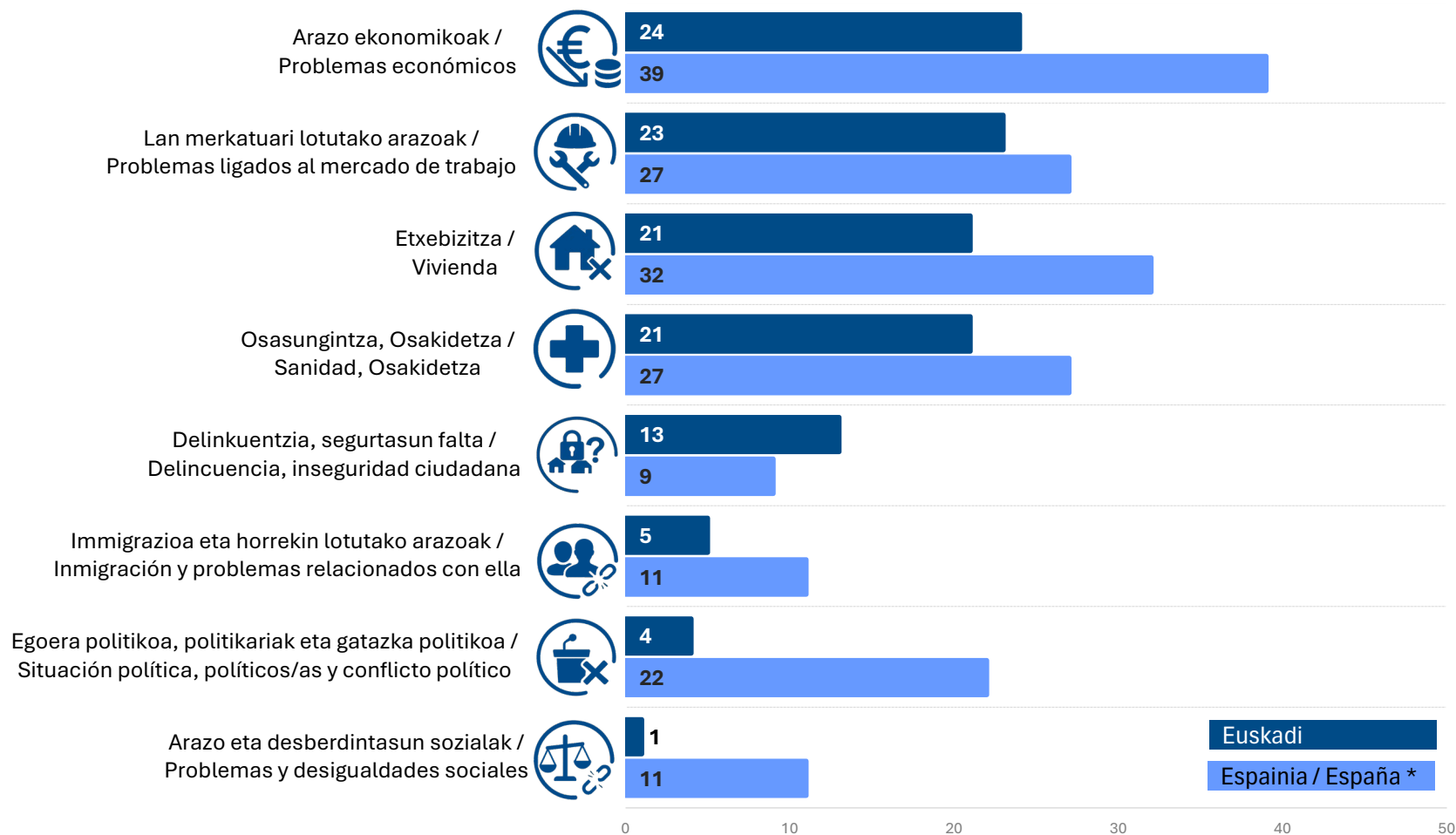
Inkestaturek espontaneoki emandako erantzunak ondoren kodifikatu dira. Zerrenda honetan herritarren %10ek edo gehiagok aipatutako arazoak bakarrik azaltzen dira; baturak ez du 100 zenbatzen hiru arazo aipatu ahal zirelako / Se ha realizado una codificación posterior de las respuestas dadas espontáneamente. Solo se muestran los problemas mencionados por un 10% o más de la población; la suma no suma 100 porque se podían dar tres respuestas.



1.3 – ARAZO NAGUSIAK / PRINCIPALES PROBLEMAS

1.3.2 – Norberaren arazo nagusiak / Principales problemas personales

Arazo pertsonal nagusiak Euskadin eta Espainian / Principales problemas personales en Euskadi y España



Grafikoan herritarren %10ek edo gehiagok aipatutako arazoak bakarrik azaltzen dira, gutxienez bi ikerketetako batean /
 En el gráfico se muestran sólo los problemas mencionados por un 10% o más de la población, por lo menos en uno de los dos estudios

* CIS (Centro de Investigaciones Sociológicas), 3.562 ikerketa, 2026ko maiatzeko Barometroa. CISen ikerketan arazoaren sailkapena desberdina denez, alderatu ahal izateko, Soziometroko sailkapenaren arabera multzokatu dira /
 * CIS (Centro de Investigaciones Sociológicas), estudio N.º 3.562, Barómetro de mayo de 2026. La clasificación de los problemas en el estudio del CIS es diferente, por lo que, a fin de poder comparar los datos, se han agrupado de acuerdo con la clasificación del Sociómetro.

2.

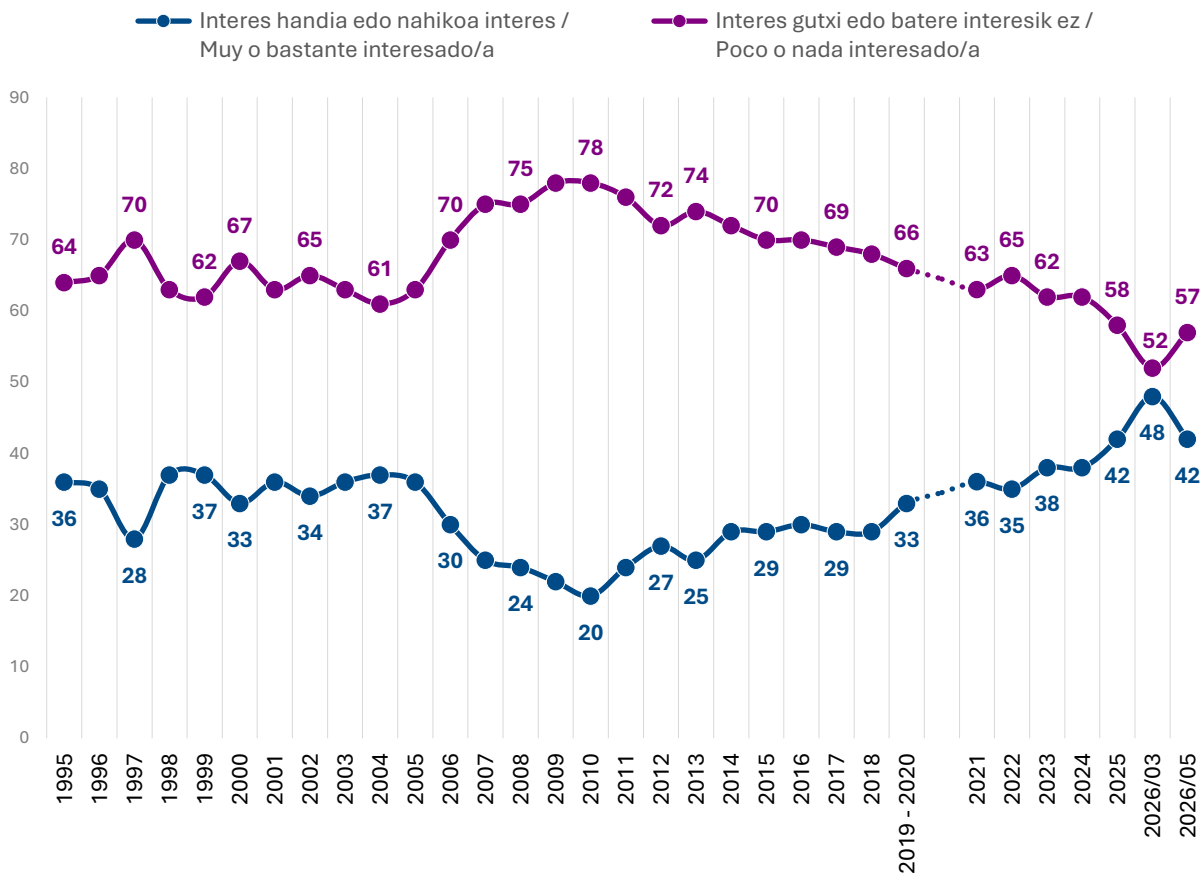

JARRERA POLITIKOAK / ACTITUDES POLÍTICAS

| | |
|---|----|
| 2.1 – Politikarekiko interesa | 24 |
| 2.2 – Begikotasun politikoak | 25 |
| 2.3 – Euskadiko buruzagi politikoek ezagutza, onespenezko-maila eta balorazioa | 27 |
| 2.4 – Ezker-eskuin eskala | 30 |
| 2.5 – Euskal nazionalismo edo abertzaletasun eskala | 31 |
| 2.6 – Euskal herritar-espainiar ardatza | 32 |
| 2.7 – Independentziarekiko jarrerak | 33 |

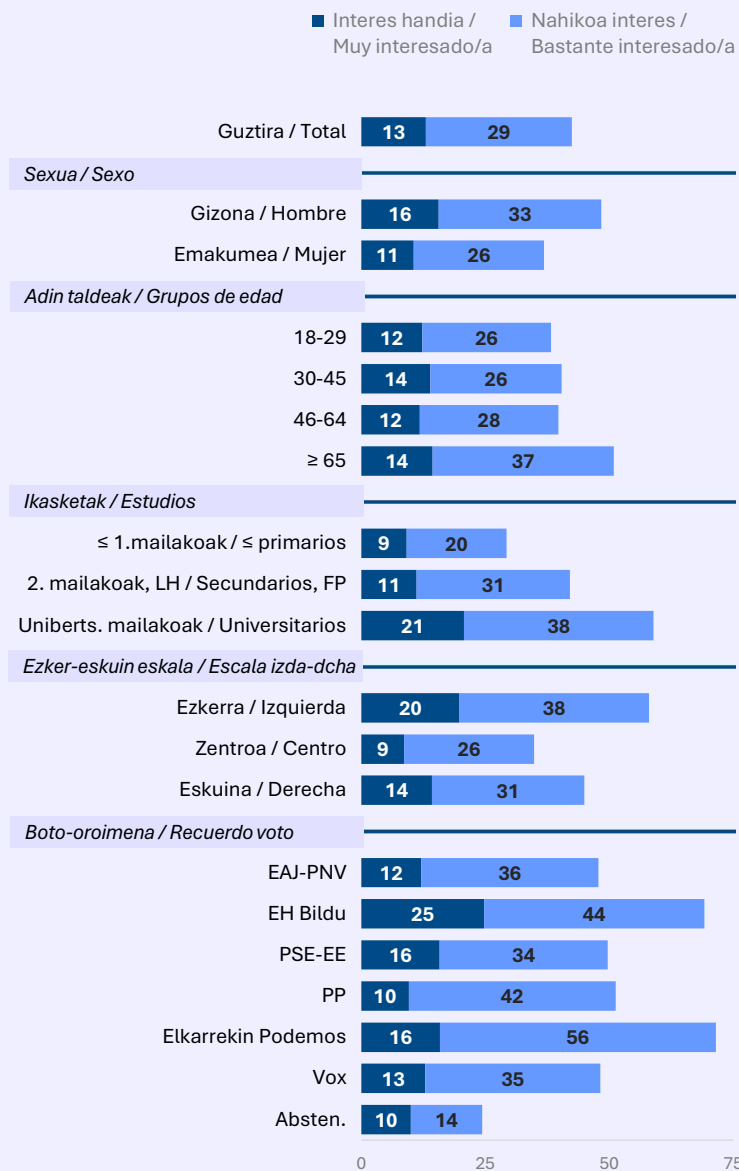
| | |
|---|----|
| 2.1 – Interés por la política | 24 |
| 2.2 – Simpatías políticas | 25 |
| 2.3 – Conocimiento, aprobación y valoración de líderes políticos | 27 |
| 2.4 – Escala izquierda-derecha | 30 |
| 2.5 – Escala de nacionalismo vasco | 31 |
| 2.6 – Eje vasco-español | 32 |
| 2.7 – Actitudes hacia la independencia | 33 |

2.1 – POLITIKAREKIKO INTERESA / INTERÉS POR LA POLÍTICA

Oro har, nolako interesa duzu politikaz?



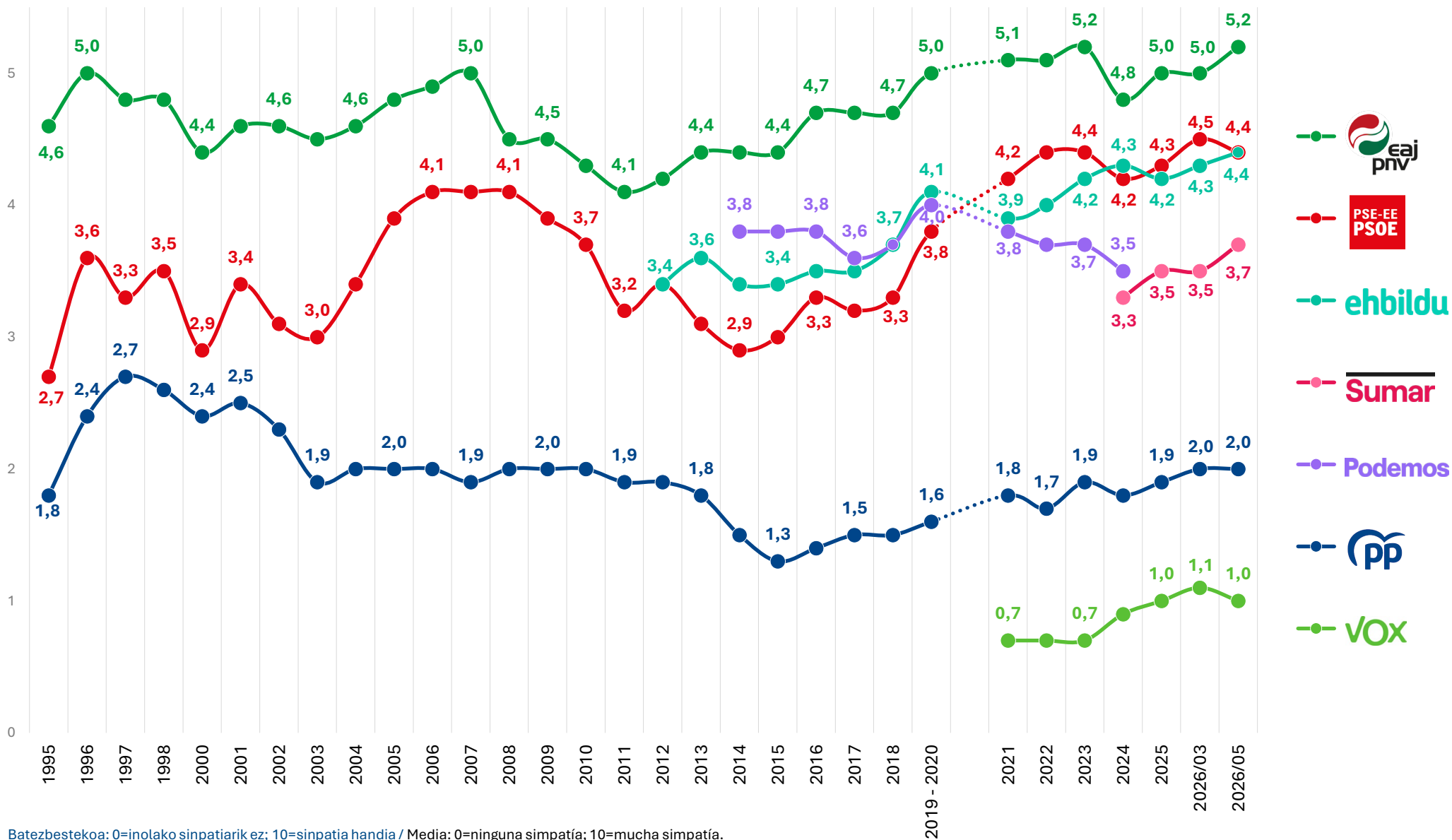
En general, ¿en qué medida está Ud. interesado/a en la política?



2.2 – BEGIKOTASUN POLITIKOAK / SIMPATÍAS POLÍTICAS

Zenbaterako sinpatia sortzen dizu aipatuko dizkizudan alderdietako bakoitzak? Mesedez, erabili ezazu 0tik 10-erako eskala, 0-ak esan nahi duelarik inolako sinpatiarik ez eta 10-ak sinpatia handia

¿Qué grado de simpatía siente por cada una de las siguientes opciones políticas, en una escala de 0 a 10, en la que el 0 significa ninguna simpatía y el 10 mucha simpatía?



Batezbestekoa: 0=inolako sinpatiarik ez; 10=sinpatia handia / Media: 0=ninguna simpatía; 10=mucha simpatía.



2.2 – BEGIKOTASUN POLITIKOAK / SIMPATÍAS POLÍTICAS

Begikotasun politikoak giza-talde desberdinetan / Simpatías políticas en diferentes segmentos de población



Batezbestekoa: 0=inolako sinpatiarik ez; 10=sinpatia handia / Media: 0=ninguna simpatía; 10=mucha simpatía.

2.3 – EUSKADIKO BURUZAGI POLITIKOEN EZAGUTZA, ONESPEN-MAILA ETA BALORAZIOA / CONOCIMIENTO, APROBACIÓN Y VALORACIÓN DE LÍDERES POLÍTICOS

Jarraian, Euskadiko buruzagi politiko batzuei buruz galdetu nahi nizuke. Esadazu, mesedez, ezagutzen dituzun ala ez eta, ezagutzekotan, nola baloratzen dituzun, 0tik 10erako eskala erabiliz, 0a baloraziorik baxuena eta 10a baloraziorik altuena direla kontuan hartuta

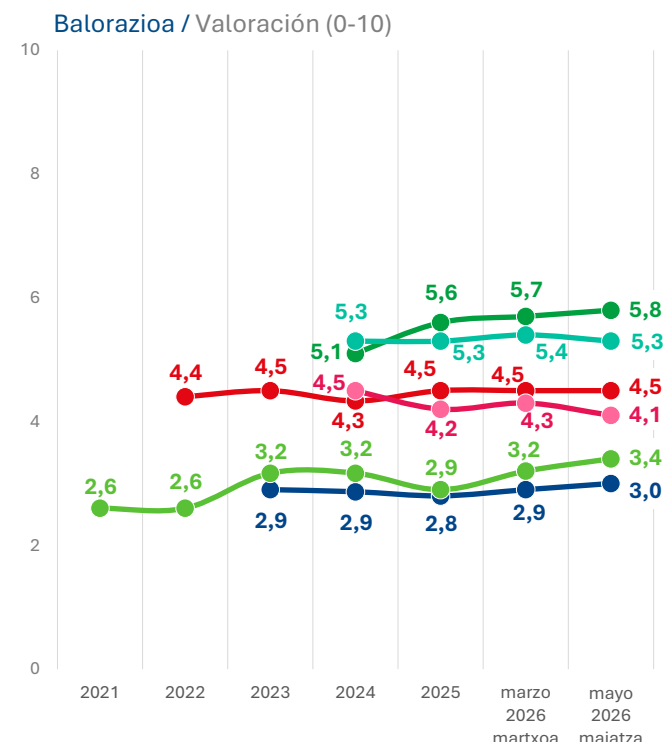
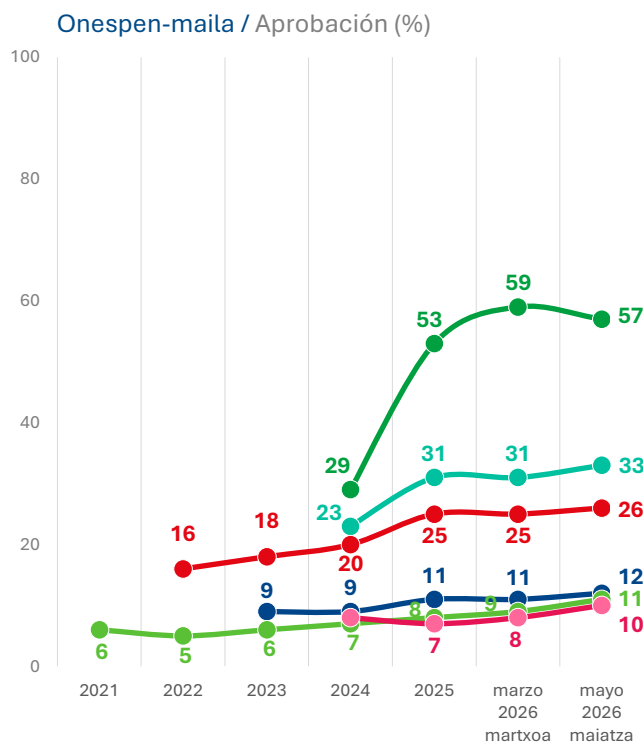
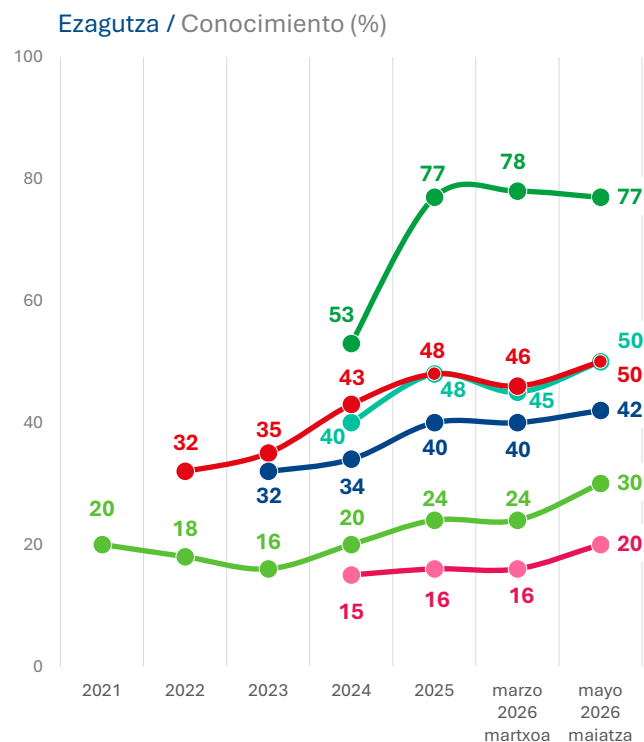
Ahora me gustaría preguntarle por algunos líderes políticos vascos y vascas. Dígame, por favor, si sabe o no quienes son y, en caso de saberlo, cómo los/las valora, utilizando una escala de 0 a 10 donde el 0 es la valoración mínima y el 10 la valoración máxima

| INDIZEAK / ÍNDICES | |
|----------------------------|---|
| Ezagutza / Conocimiento | Buruzagi politiko bakoitza ezagutzen dutenen % / % de personas que conoce a cada líder político |
| Onespen-maila / Aprobación | Biztanleria osotik, buruzagi politiko bakoitzari 5 puntu edo gehiago eman diotenen % / % de personas del total de la población que asignan 5 o más puntos a cada líder político |
| Balorazioa / Valoración | 0tik 10erako eskalan batez besteko puntuazioa / Puntuación media en una escala de 0 a 10 |

| | EZAGUTZA / CONOCIMIENTO (%) | ONESPEN-MAILA / APROBACIÓN (%) | BALORAZIOA / VALORACIÓN (*) |
|------------------------------|-----------------------------|--------------------------------|-----------------------------|
| Imanol Pradales lehendakaria | 77 | 57 | 5,8 |
| Pello Otxandiano | 50 | 33 | 5,3 |
| Eneko Andueza | 50 | 26 | 4,5 |
| Javier de Andrés | 42 | 12 | 3,0 |
| Amaia Martínez | 30 | 11 | 3,4 |
| Jon Hernández | 20 | 10 | 4,1 |

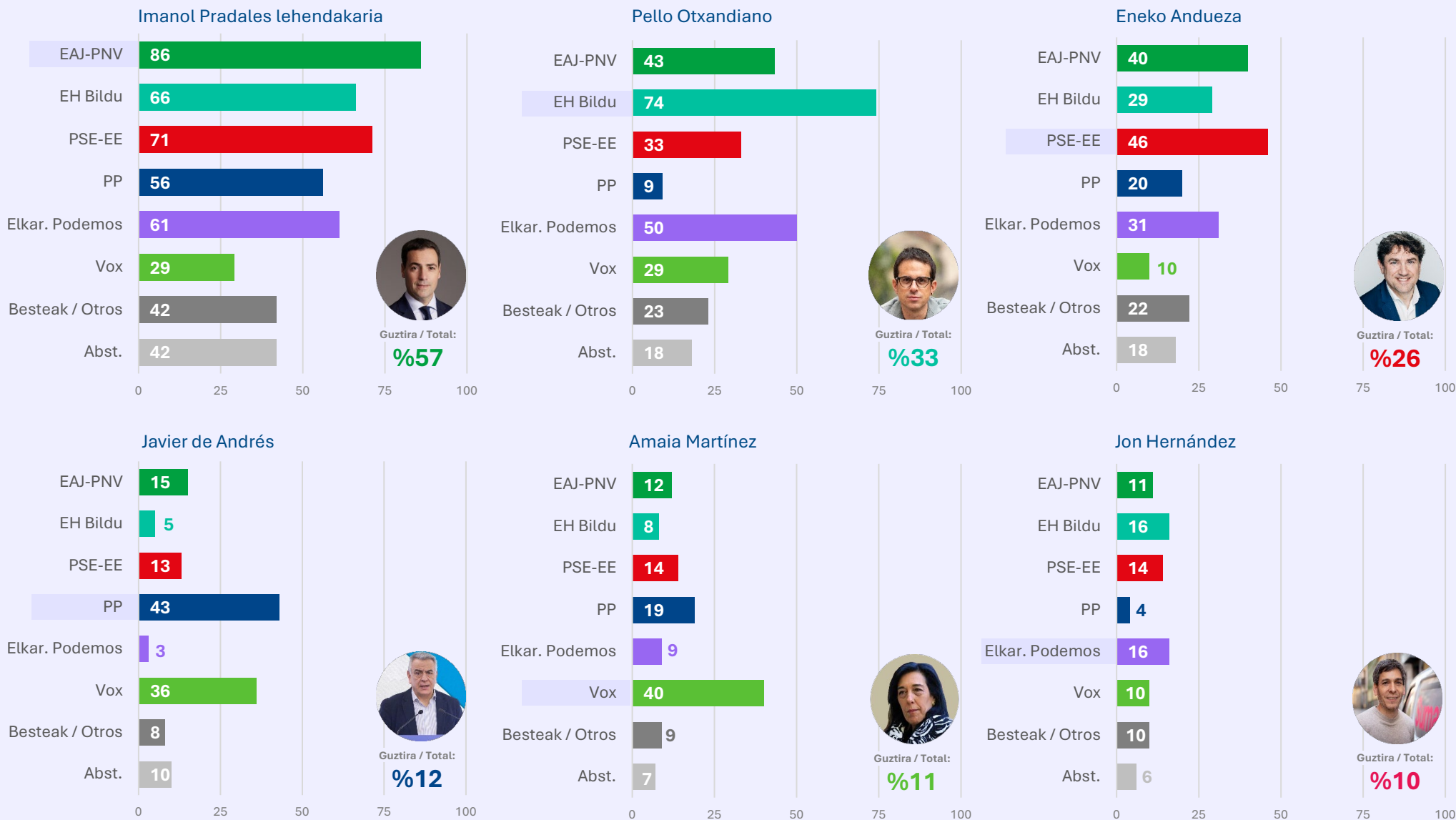
(*) Politikari bakoitza ezagutzen duten herritarrek bakarrik baloratu dute /

(*) Cada político/a ha sido valorado/a únicamente por las y los ciudadanas/os que la/lo conocen.



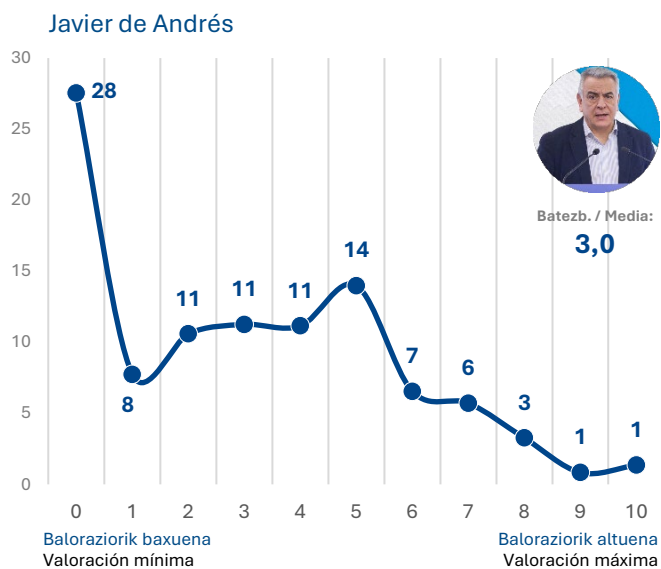
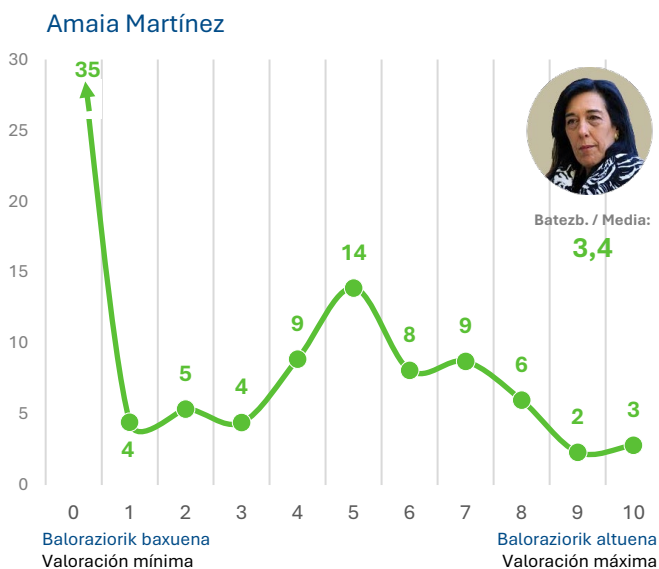
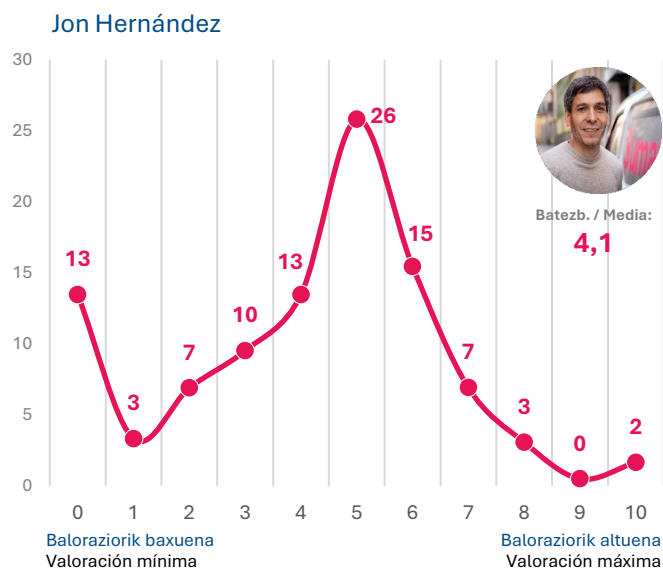
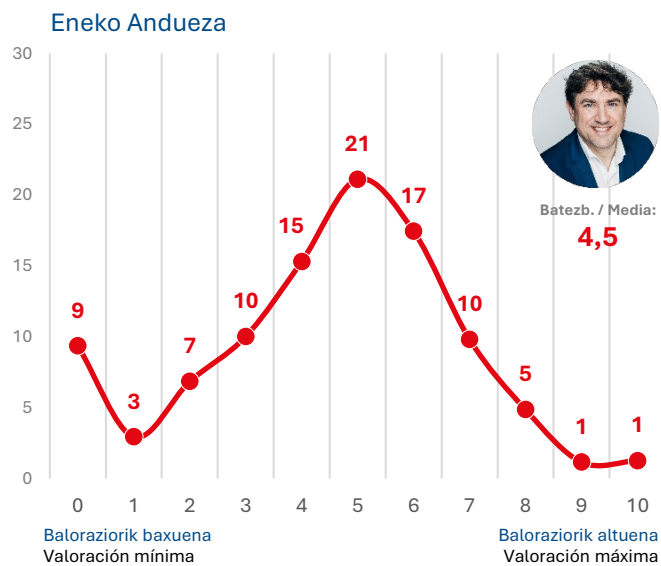
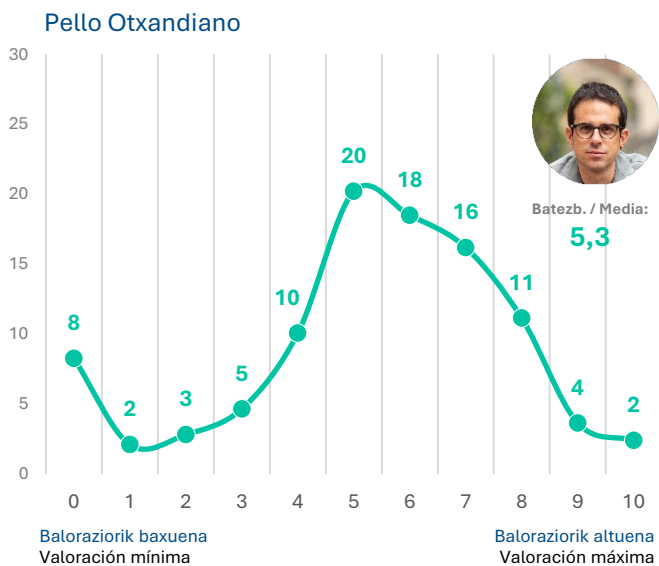
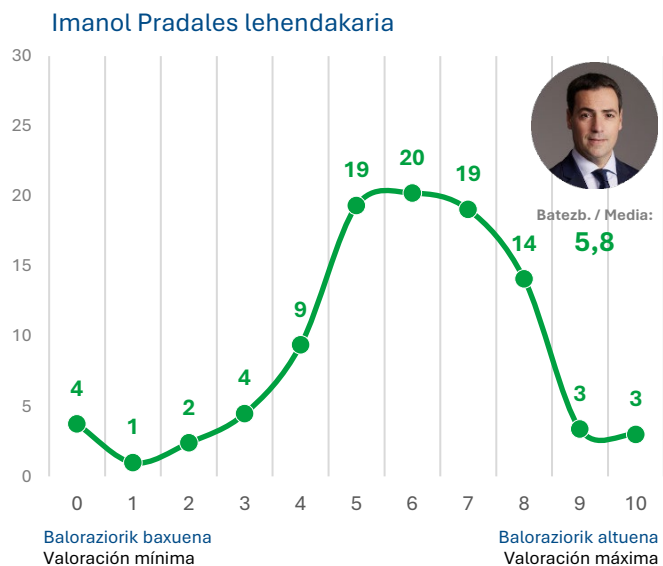
2.3 – EUSKADIKO BURUZAGI POLITIKOEN EZAGUTZA, ONESPEN-MAILA ETA BALORAZIOA /
CONOCIMIENTO, APROBACIÓN Y VALORACIÓN DE LÍDERES POLÍTICOS

Buruzagien onespén-maila boto-oroimenaren arabera / Aprobación de líderes según recuerdo de voto



2.3 – EUSKADIKO BURUZAGI POLITIKOEN EZAGUTZA, ONESPEN-MAILA ETA BALORAZIOA / CONOCIMIENTO, APROBACIÓN Y VALORACIÓN DE LÍDERES POLÍTICOS

Balorazioa 0- 10 (%) / Valoración 0-10 (%)



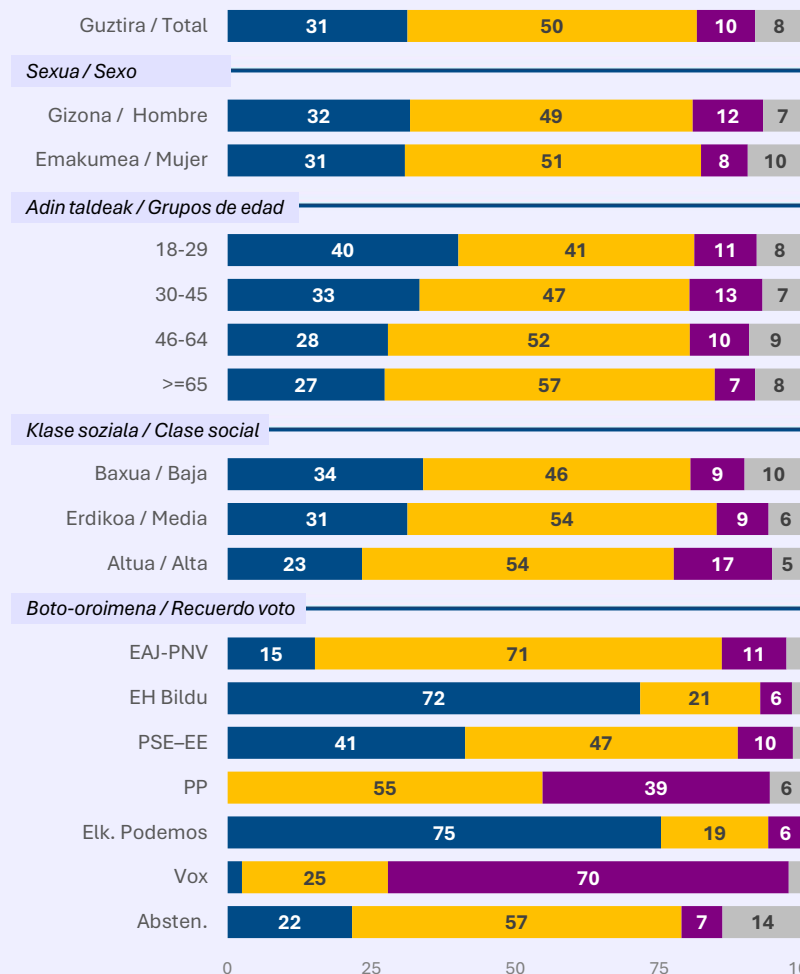
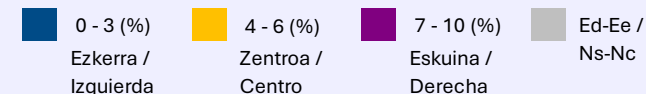
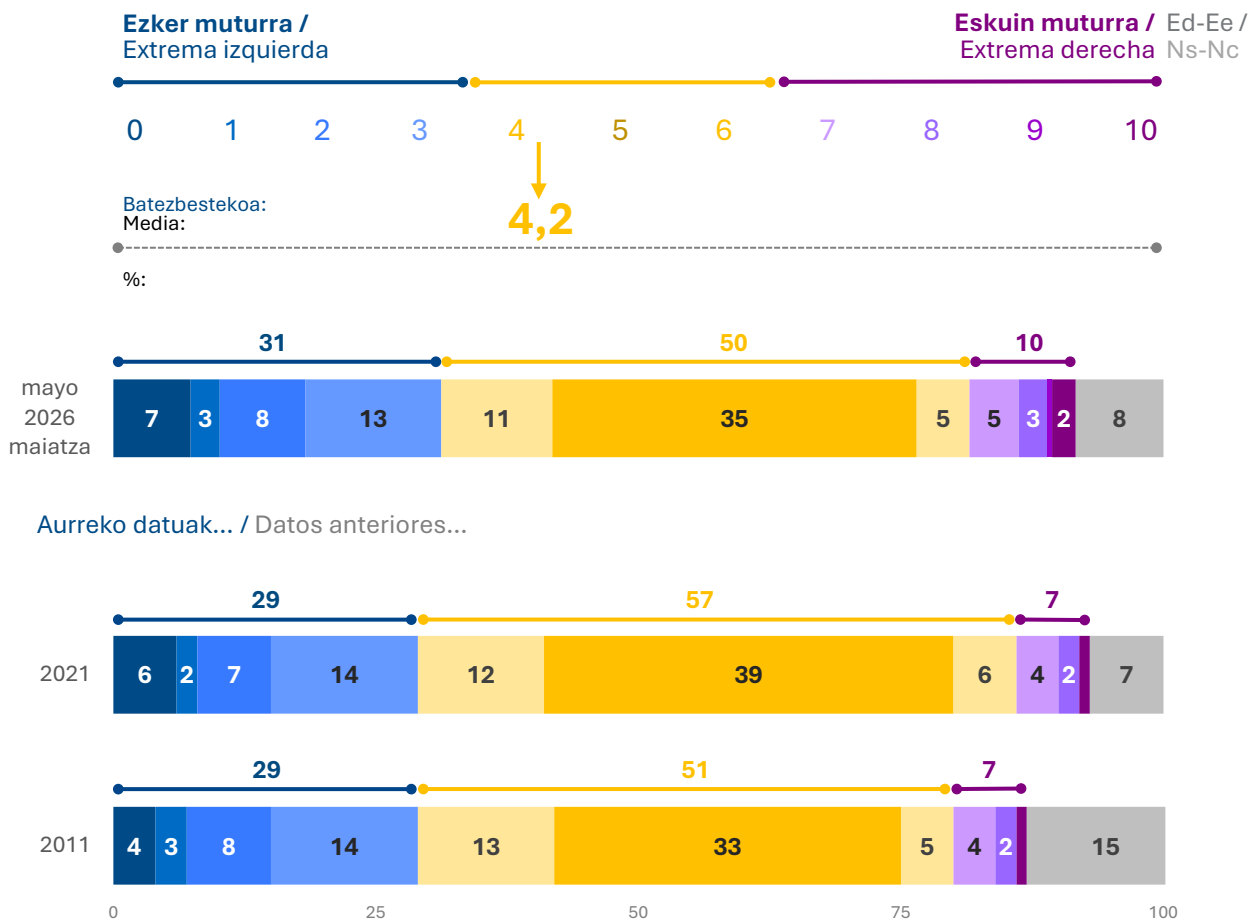
Politikari bakoitza ezagutzen duten herritarrek bakarrik baloratu dute / Cada político/a ha sido valorado/a únicamente por las y los ciudadanos que la/lo conocen.



2.4 – EZKER-ESKUIN ESKALA / ESCALA IZQUIERDA-DERECHA

Politikaz hitz egiten denean, normalki ezkerrez eta eskuinaz hitz egiten da. Zu zein tokitan kokatuko zinateke, 0tik 10erako eskalan? 0ak ezker muturra esan nahi du, 10ak eskuin muturra, eta beraz, 5ak zentroa.

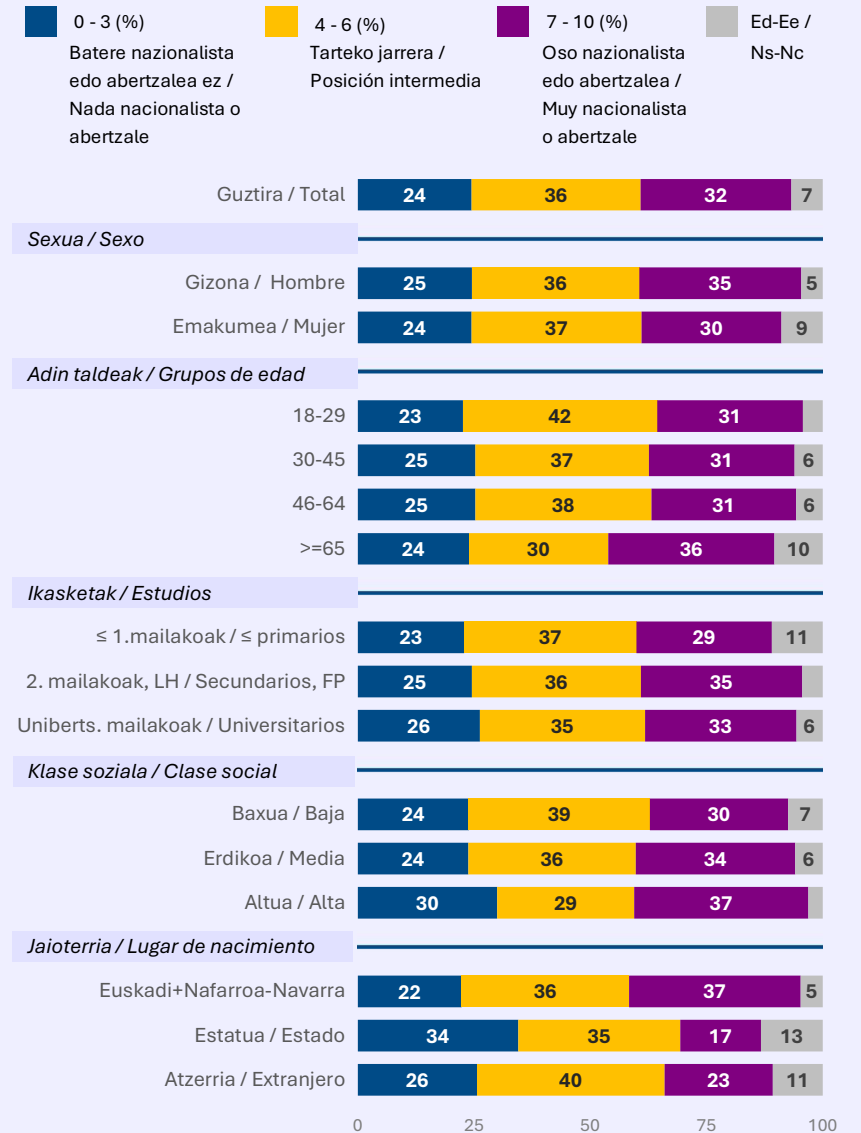
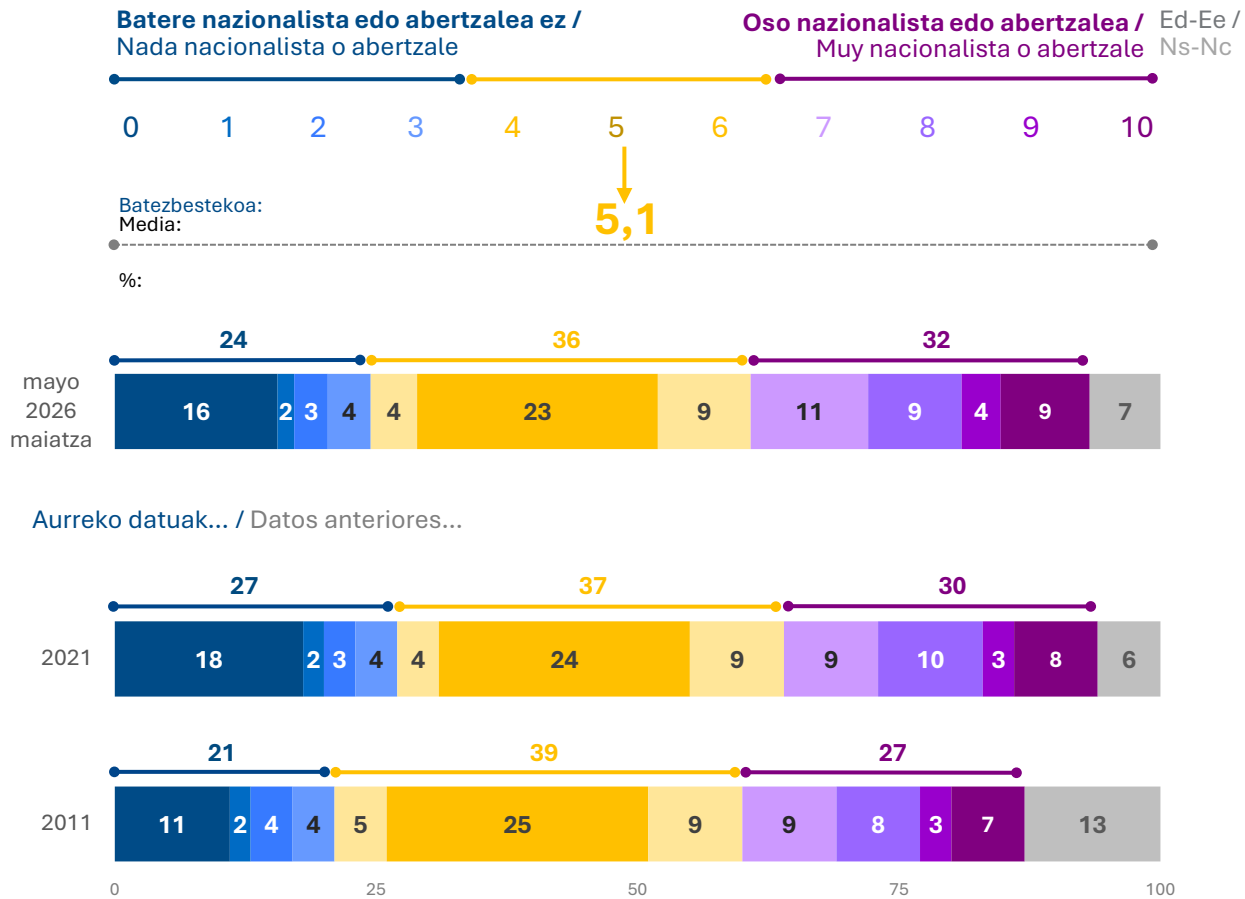
Cuando se habla de política, normalmente se utilizan las expresiones izquierda y derecha. En una escala del 0 al 10, donde el 0 es la extrema izquierda y el 10 la extrema derecha y, por lo tanto, el 5 sería el centro, ¿en qué lugar se colocaría Ud.?



2.5 – EUSKAL NAZIONALISMO EDO ABERTZALETASUN ESKALA / ESCALA DE NACIONALISMO VASCO

Bestalde, euskal nazionalista edo abertzale sentimenduari dagokionez, esango zenidake, mesedez, non kokatuko zinatekeen 0tik 10erako eskalan, kontuan hartuta 0a dela batere nazionalista edo abertzalea ez eta 10a oso nazionalista edo abertzalea?

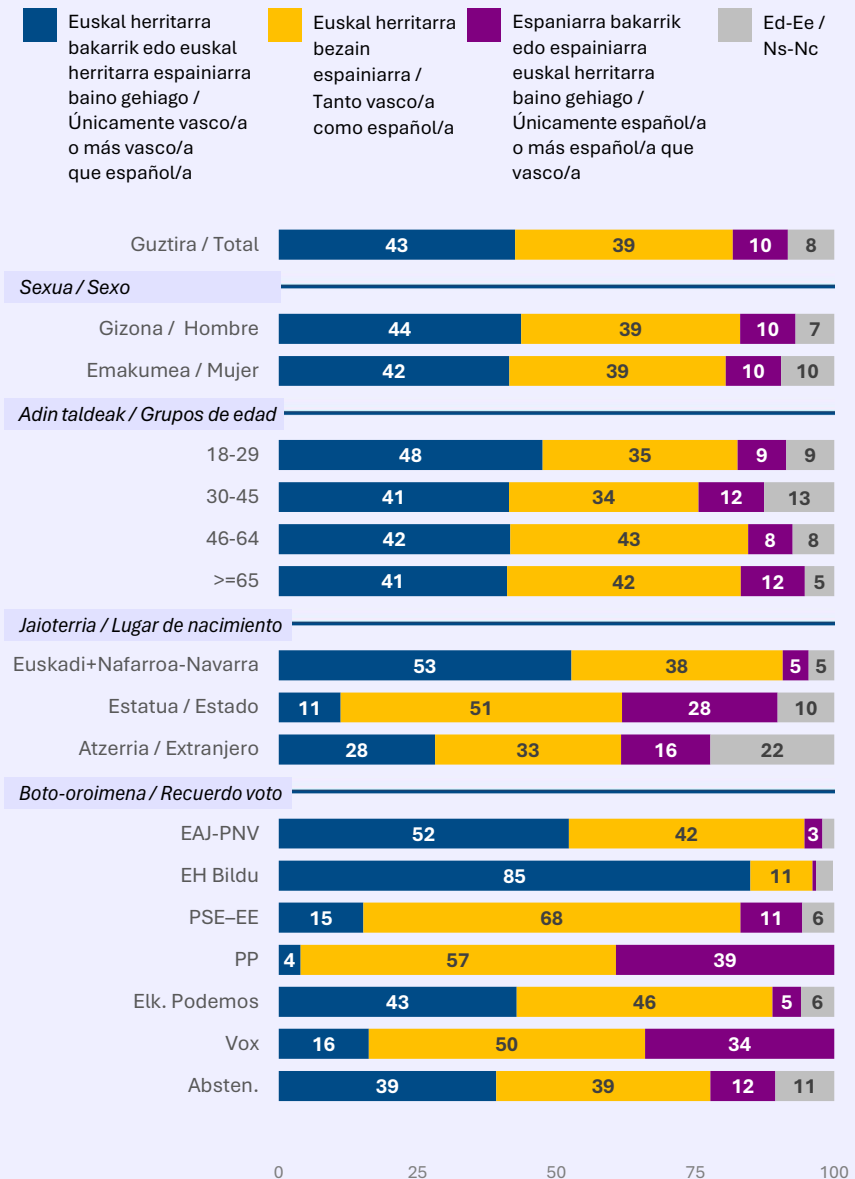
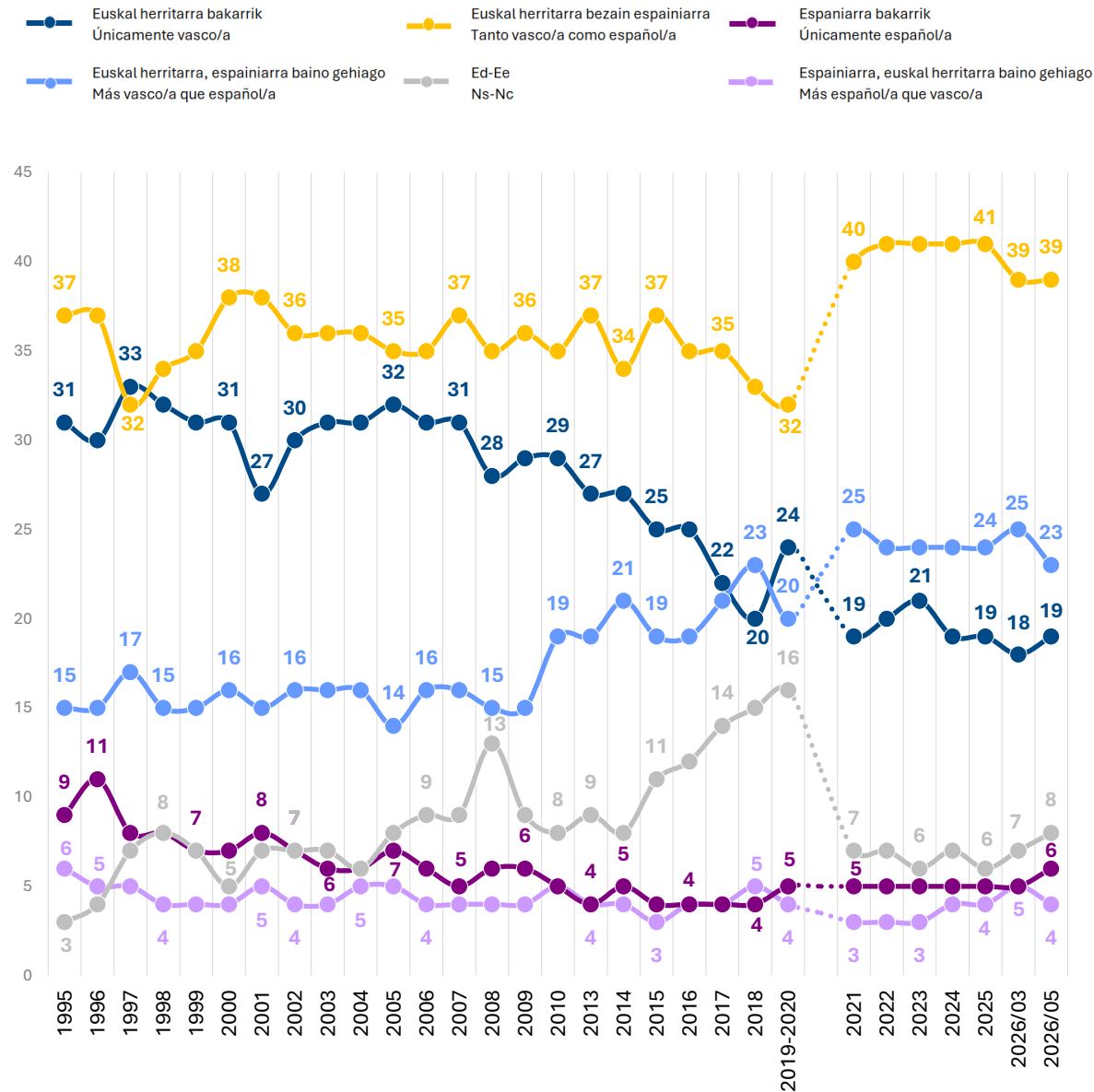
Por otra parte, en referencia al sentimiento nacionalista vasco o abertzale, ¿podría decirme, por favor, ¿dónde se colocaría Ud. en una escala de 0 a 10, en la que 0 significa nada nacionalista o abertzale y el 10 muy nacionalista o abertzale?



2.6 – EUSKAL HERRITAR-ESPAINIAR ARDATZA / EJE VASCO-ESPAÑOL

Irakurriko dizkizudan esaldietatik zeinek adierazten ditu hobekien zure sentimenduak? Sentitzen zara...

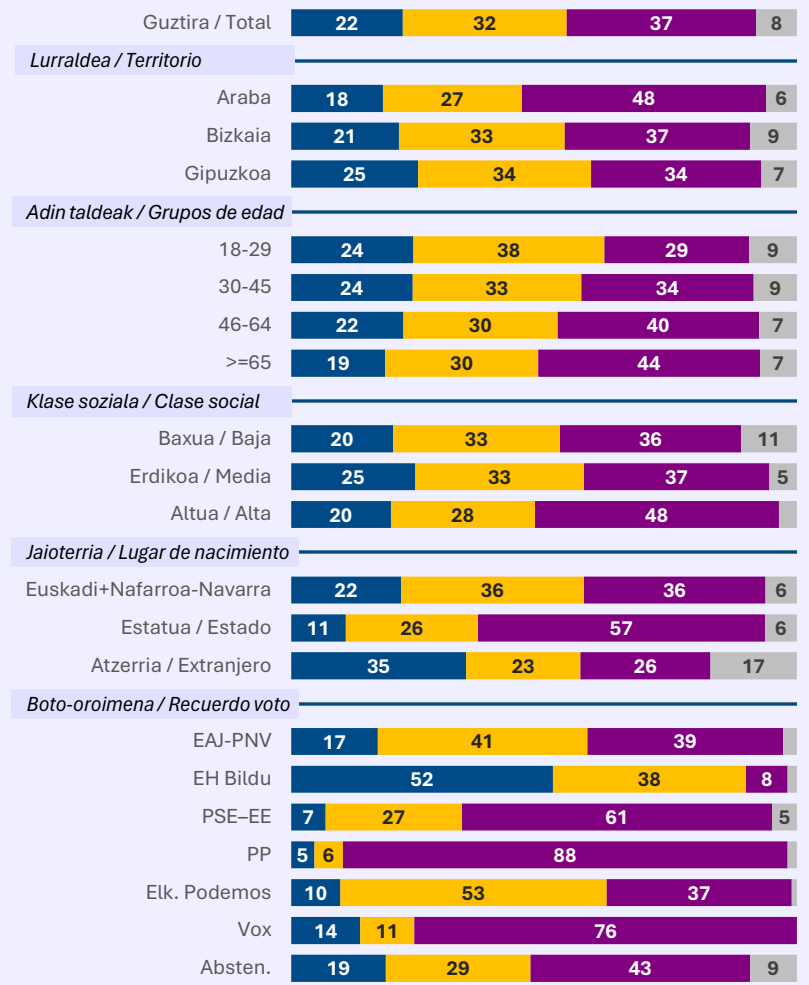
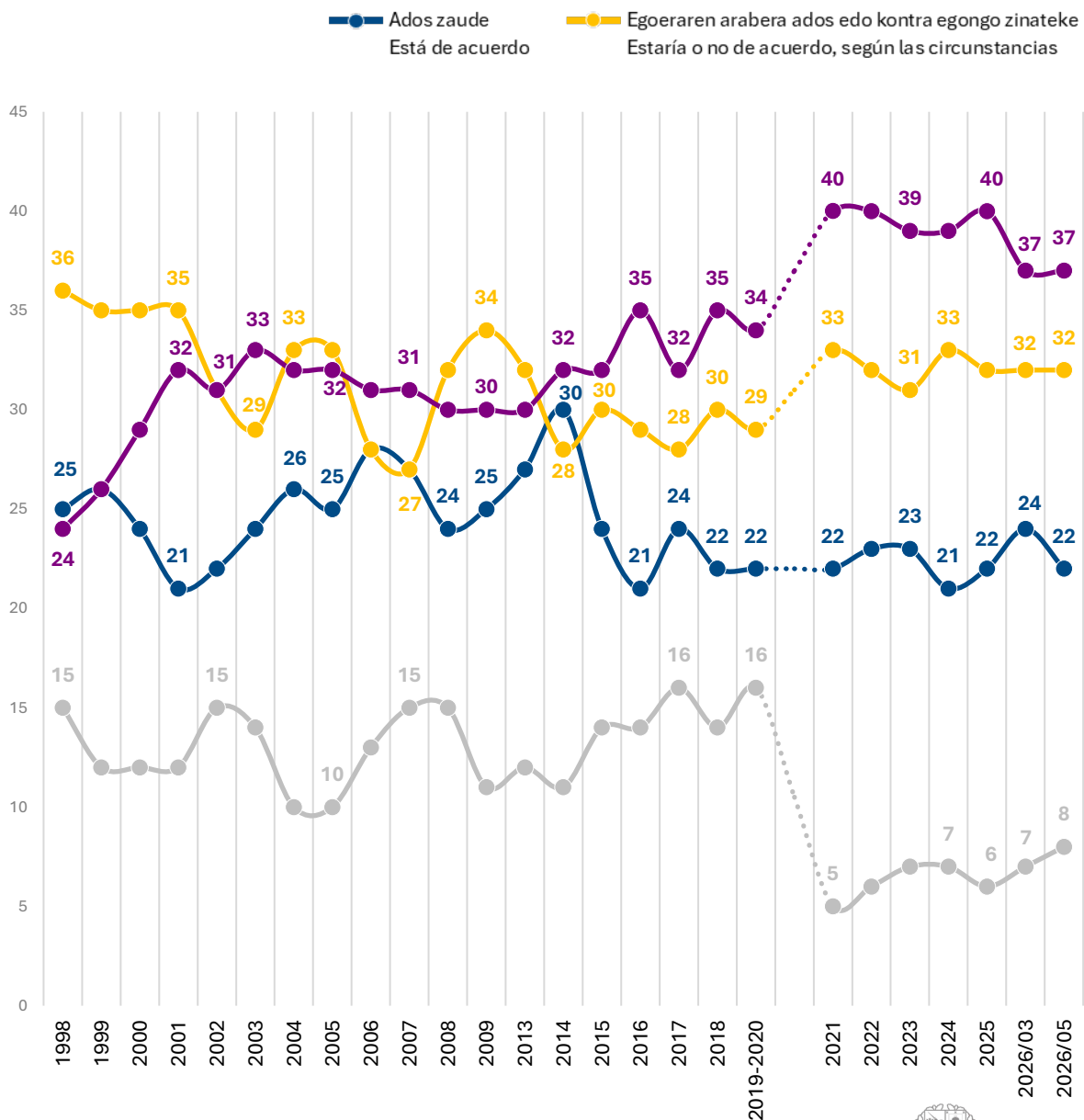
¿Cuál de las siguientes frases expresa mejor sus sentimientos? Se siente...



2.7 – INDEPENDENTZIAREKIKO JARRERAK / ACTITUDES HACIA LA INDEPENDENCIA

Euskal Herriaren independentziari dagokionez zu pertsonalki...

Sobre el tema de la independencia del País Vasco, Ud. personalmente...



3.

FITXA TEKNIKOA / FICHA TÉCNICA



Informazio bilketa 2026ko maiatzaren 20a eta 26a bitartean egin da —biak barne— ordenagailuz lagundutako banakako telefonozko elkarrizketen bidez (CATI). Galdesorta egituratu eta itxia erabili da, Euskadiko lurralde bakoitzerako lagin adierazgarri bati elkarrizketa egiteko.

Ikerketaren **diseinua**, emaitzen **azterketa** eta **txostena burutzearen** ardurua Eusko Jaurlaritzaren Lehendakarietzako Prospekzio Soziologikoen Kabineteari dagozkie soilik. Informazio bilketa Campo Volantín kalea 21, 48007, Bilbo helbidean dagoen *Ikerfel* enpresak egin du.

Lagina, 18 urte edo gehiagoko biztanleriari zuzendua, honela banatu da: 800 pertsona Araban, 1.485 Bizkaian eta 1.200 Gipuzkoan, beraz, 3.485 pertsona elkarrizketatu dira guztira. Gizabanakoen hautaketa prozedura polietapiko eta estratifikatuaren bidez egin da, udalerraren tamainaren arabera estratu proportzionalak erabiliz. Ondoren pertsonak sexuaren, adinaren eta lan egoeraren arabera kuoten bidez aukeratu dira.

Lagina diseinatu da inkesten %40 telefono finkoaren bidez egiteko eta beste %60 telefono mugikorren bidez.

Emaitzak 2023ko Batzar Nagusietarako Hauteskundeetako boto oroimenaren, euskararen ezagutza eta hiru lurraldeetako biztanleriaren arabera haztatu dira.

Lagin errorearen estimazioa, erabat ausazkoak diren laginketei egozgarria, $\pm 1,69\%$ koa da Euskadirako, $95,5\%$ eko konfiantza mailarako, $p=q=0,5$ izanik.

Ehunekoak hamartarrik gabe erakusten dira. Gertuen dagoen zenbaki osora biribiltzearen ondorioz, zenbait kasutan, ehunekoaren batura ez da %100 edo ez da bat etorriko azpikategorien baturarekin.

2020. urtera arte informazio bilketa etxez etxeko elkarrizketa bidez egin zen. 2021etik aurrera telefonozko elkarrizketen bidez egiten da.

La recogida de información se ha realizado entre el 20 y el 26 de mayo de 2026 —ambos incluidos— a través de entrevista telefónica individual asistida por ordenador (CATI), mediante cuestionario estructurado y cerrado, realizada a una muestra representativa de la población de Euskadi.

El **diseño** de la investigación, el **análisis** de los resultados y la **elaboración del informe** es responsabilidad exclusiva del Gabinete de Prospección Sociológica de la Presidencia del Gobierno Vasco. La recogida de información ha sido realizada por la empresa *Ikerfel*, sita en la calle Campo Volantín 21, 48007, Bilbao.

La **muestra**, dirigida a una población de 18 y más años, se ha distribuido del siguiente modo: 800 personas en Araba, 1.485 en Bizkaia y 1.200 en Gipuzkoa, lo que supone un total de 3.485 personas entrevistadas. La selección de las personas a entrevistar se ha realizado por procedimiento polietápico y estratificado proporcionalmente por tamaño de municipio, con selección posterior de las personas según cuotas de sexo, edad y situación laboral.

La muestra se ha diseñado de manera que el 40% de las encuestas se realicen a través de un teléfono fijo y el otro 60% a través de un teléfono móvil.

Los datos han sido ponderados a posteriori en base al recuerdo de voto en las Elecciones a Juntas Generales de 2023, el conocimiento de euskera y la población de cada uno de los territorios.

La estimación del **error muestral**, atribuible en el caso teórico de que la muestra hubiera sido estrictamente aleatoria, es de $\pm 1,69\%$ para Euskadi, para un nivel de confianza del 95,5% y siendo $p=q=0,5$.

Los porcentajes se muestran sin decimales. Como consecuencia del redondeo al número entero más cercano, en algunos casos la suma de los porcentajes puede no ser 100% ni coincidir con el total de las subcategorías.

Hasta el año 2020 la recogida de información se realizó a través de entrevista a domicilio. A partir del 2021 se realiza a través de entrevista telefónica.

Gurutzeetako aldagaiak ondoko taldeetatik sortu dira:

- **Lurraldea:** *Araba, Bizkaia eta Gipuzkoa.*
- **Udalerri-mota:** *Txikia* (10.000 biztanle baino gutxiago), *Ertaina* (10.000 biztanle baino gehiago, hiriburuak salbu) eta *Hiriburuak.*
- **Sexua:** *Gizona eta Emakumea.*
- **Adin taldeak:** *18-29, 30-45, 46-64 eta ≥ 65.*
- **Ikasketa maila:**
 - ≤ 1. *mailakoak:* batere ez, lehen mailakoak baino baxuagoak, DBH, OHO, Oinarrizko Batxilergoa, Lehen mailakoak...
 - 2. *mailakoak edo Lanbide Heziketa:* Erdi-mailako edo Goi-mailako LH, UBI, BBB, IEE, LH I, LHII, Goi-mailako Batxilergoa.
 - *Unibertsitate mailakoak:* unibertsitate mailakoak edo baliokideak.
- **Lan egoera:** *Lanean, Langabezian, Etxeko lanak, Ikasten* (nagusiki) eta *Jubilatua edo pentsioduna.*
- **Klase soziala** (norberak hautemandakoa): *Baxua, Erdikoa eta altua.*
- **Jaioterria:** *Euskadi+Nafarroa, Espainiar estatuko beste lurralde bat* (Euskadi eta Nafarroa salbu) eta *Atzerria.*
- **Euskararen ezagutza:** *Bai, Pixka bat eta Ez.*
- **Ezker-eskuin eskala** (norbere kokapena 0-10 eskalan): *Ezkerra* (0-10 eskalan 0tik 3ra), *Zentroa* (0-10 eskalan 4tik 6ra), *Eskuina* (0tik 10erako eskalan 7tik 10era) eta *Ed-Ee.*
- **Abertzaletasun eskala** (norbere kokapena 0-10 eskalan): *Ez-abertzalea* (0-10 eskalan 0tik 3ra), *Tarteko jarrera* (0-10 eskalan 4tik 6ra), *Abertzalea* (0tik 10erako eskalan 7tik 10era) eta *Ed-Ee.*
- **Boto-oroimena** (2023ko Batzar Nagusietarako Hauteskundeetan): *EAJ-PNV, EH Bildu, PSE-EE, PP, Elkarrekin Podemos, Vox, Besteak* (besteak, zuriak eta baliogabekoak), *Eskubiderik gabe, Abstentzioa eta Ed-Ee.* Hala ere, txosteneko grafikoetan honako talde hauek baztertzeko dira: *Besteak, Eskubiderik gabe eta Ed-Ee.*

Oharra: kolektibo batzuen datuak zehazki handiz hartu behar dira, laginaren tamaina mugatua dela eta.

Datu orokorrak zein taldekakoak beste formatu batzuetan eskuragarri daude esteka honetan: www.euskadi.eus/ikerketa-soziologikoak

Las variables de cruce se construyen a partir de los siguientes colectivos:

- **Territorio:** *Araba, Bizkaia y Gipuzkoa.*
- **Tipo municipio:** *Pequeño* (menos de 10.000 habitantes), *Mediano* (más de 10.000 habitantes, excepto capitales) y *Capital.*
- **Sexo:** *Hombre y Mujer.*
- **Grupos de edad:** *18-29, 30-45, 46-64 y ≥ 65.*
- **Estudios finalizados:**
 - ≤ *Primarios:* ninguno, menos que primarios, ESO, EGB, Bachiller elemental, Primarios...
 - *Secundarios o Formación Profesional:* FP de Grado Medio o Grado Superior, COU, BUP, REM, FP I, FP II, Bachillerato superior.
 - *Universitarios:* universitarios o equivalentes.
- **Situación laboral:** *Trabajando, En paro, Labores del hogar, Estudiando* (principalmente), *Jubilado/a o pensionista.*
- **Clase social** (autopercepción): *Baja, Media y Alta.*
- **Lugar de nacimiento:** *Euskadi+Navarra, Otro lugar del Estado español* (excepto Euskadi y Navarra) y *Extranjero.*
- **Conocimiento de euskera:** *Sí, Algo y No.*
- **Escala izquierda-derecha** (autoubicación en escala 0-10): *Izquierda* (0 a 3 en escala 0-10), *Centro* (4 a 6 en escala 0-10), *Derecha* (7 a 10 en escala 0-10) y *Ns-Nc.*
- **Escala nacionalismo** (autoubicación en escala 0-10): *No abertzale* (0 a 3 en escala 0-0), *Posición intermedia* (4 a 6 en escala 0-10), *Abertzale* (7 a 10 en escala 0-10) y *Ns-Nc.*
- **Recuerdo de voto** (Elecciones a Juntas Generales 2023): *EAJ-PNV, EH Bildu, PSE-EE, PP, Elkarrekin Podemos, Vox, Otros* (otros, blancos y nulos), *Sin derecho, Abstención* y *Ns-Nc.* No obstante, en los gráficos del informe se obvian los siguientes grupos: *Otros, Sin derecho y Ns-Nc.*

Nota: los datos de algunos colectivos deben tomarse con suma precaución, debido al tamaño limitado de la muestra que los respalda.

Los datos tanto generales como por grupos están disponibles en otros formatos accesibles en el siguiente enlace: www.euskadi.eus/estudios-sociologicos



EUSKO JAURLARITZA



GOBIERNO VASCO

LEHENDAKARITZA

Komunikazio eta Berrikuntza Sozialaren
Idazkaritza Nagusia
Azterlanen Zuzendaritza

PRESIDENCIA

Secretaría General de Comunicación
e Innovación Social
Dirección de Estudios

Prospekzio Soziologikoen Kabinetea
Gabinete de Prospección Sociológica