

EUSKAL SOZIOOMETROA

88

SOCIÓMETRO VASCO

2026ko apirila / abril de 2026

EUSKO JAURLARITZA



GOBIERNO VASCO

LEHENDAKARITZA

Komunikazio eta Berrikuntza Sozialaren
Idazkaritza Nagusia
Azterlanen Zuzendaritza

PRESIDENCIA

Secretaría General de Comunicación
e Innovación Social
Dirección de Estudios

Prospekzio Soziologikoen Kabinetea
Gabinete de Prospección Sociológica

Edizioa: 1.goa, 2026ko apirila

Landa lana: 2026ko martxoaren 23tik 26ra

© Euskal Autonomia Erkidegoko Administrazioa

LEHENDAKARITZA

Komunikazio eta Berrikuntza Sozialaren Idazkaritza Nagusia

Azterlanen Zuzendaritza

Prospekzio Soziologikoen Kabinetea

Erregistro bibliografikoa online:

www.euskadi.eus/ikerketa-soziologikoak

Edición: 1ª, abril de 2026

Trabajo de campo: del 23 al 26 de marzo de 2026

© Administración de la Comunidad Autónoma del País Vasco

PRESIDENCIA

Secretaría General de Comunicación e Innovación Social

Dirección de estudios

Gabinete de Prospección Sociológica

Registro bibliográfico online:

www.euskadi.eus/estudios-sociologicos



Materiaia edozein bitarteko edo formatutan kopiatu eta birbanatzeko, nahasteko, eraldatzeko eta material horretatik eratorritako obra bat sortzeko aukera ematen du. Obraren kredituak aipatu behar dira, lizentziarako esteka bat eman eta aldaketarik egin bada, hala adierazi. Ezin da obra hau helburu komertzialetarako erabili. Obra nahasten edo eraldatzen bada, edo obra eratorri bat sortzen bada, sortutako obra jatorrizkoaren lizentzia berarekin baino ezin da banatu. Ezin da legeko terminorik edo neurri teknologikorik aplikatu, beste batzuek lizentzia honek ahalbidetzen duen zerbait egitea legez eragozten duenik. Permite copiar y redistribuir el material en cualquier medio o formato, mezclar, transformar, y generar una obra derivada de este material. Se deben citar los créditos de la obra, proporcionar un enlace a su licencia e indicar si se han realizado cambios. No se puede utilizar esta obra para fines comerciales. Si se mezcla o transforma esta obra, o genera una obra derivada, sólo puede distribuirse la obra generada bajo la misma licencia que la original. No pueden aplicarse términos legales o medidas tecnológicas que impidan legalmente que otros hagan algo que esta licencia permite.



AURKIBIDEA / ÍNDICE

1. EGOERAREN BALORAZIOA	4
2. JARRERA POLITIKOAK	29
3. FITXA TEKNIKOA	41

1. VALORACIÓN DE LA SITUACIÓN	4
2. ACTITUDES POLÍTICAS	29
3. FICHA TÉCNICA	41



1.

EGOERAREN BALORAZIOA / VALORACIÓN DE LA SITUACIÓN

1.1 – BALORAZIO OROKORRA ETA DEMOKRAZIAREKIKO GOGO BETETZEA	5	1.1 – VALORACIÓN GENERAL Y SATISFACCIÓN CON LA DEMOCRACIA.....	5
1.1.1 – Norbere egoera, Euskadikoa eta Espainiakoa	5	1.1.1 – Situación personal, de Euskadi y de España	5
1.1.2 – Poztasuna Euskadin eta Espainian demokraziak duen funtzionamenduarekin	7	1.1.2 – Satisfacción con el funcionamiento de la democracia en Euskadi y en España	7
1.2 – NAZIOARTEKO EGOERA ETA EUROPAR BATASUNAREN EGITURATZEA	9	1.2 – SITUACIÓN INTERNACIONAL Y VERTEBRACIÓN DE LA UE ...	9
1.2.1 – Aktore globalekiko sinpatia	9	1.2.1 – Simpatía hacia actores globales	9
1.2.2 – Nazioarteko gerren eta gatazken inguruko kezka-maila	11	1.2.2 – Nivel de preocupación por guerras y conflictos internacionales	11
1.2.3 – Nazioarteko egoeraren ondorioak	13	1.2.3 – Consecuencias de la situación internacional	13
1.2.4 – Europar Batasunaren eskumenak	15	1.2.4 – Competencias de la Unión Europea	15
1.2.5 – Euskadiren zeregina EBn	16	1.2.5 – Papel de Euskadi dentro de la UE	16
1.3 – EUSKADIKO EGOERA	17	1.3 – SITUACIÓN DE EUSKADI	17
1.3.1 – Euskadiko arazo nagusiak	17	1.3.1 – Principales problemas de Euskadi	17
1.3.2 – Herri eta hirien segurtasunaren pertzepzioa	21	1.3.2 – Percepción de seguridad de pueblos y ciudades	21
1.3.3 – Zerbitzu publikoen balorazioa	22	1.3.3 – Valoración de los servicios públicos	22
1.4 – EGOERA PERTSONALA	24	1.4 – SITUACIÓN PERSONAL	24
1.4.1 – Norberaren arazo nagusiak	24	1.4.1 – Principales problemas personales	24
1.4.2 – Herritarren egoismo eskala	28	1.4.2 – Escala de egoísmo de las y los ciudadanos	28

1.1 – BALORAZIO OROKORRA ETA DEMOKRAZIAREKIKO GOGOBETETZEA / VALORACIÓN GENERAL Y SATISFACCIÓN CON LA DEMOCRACIA

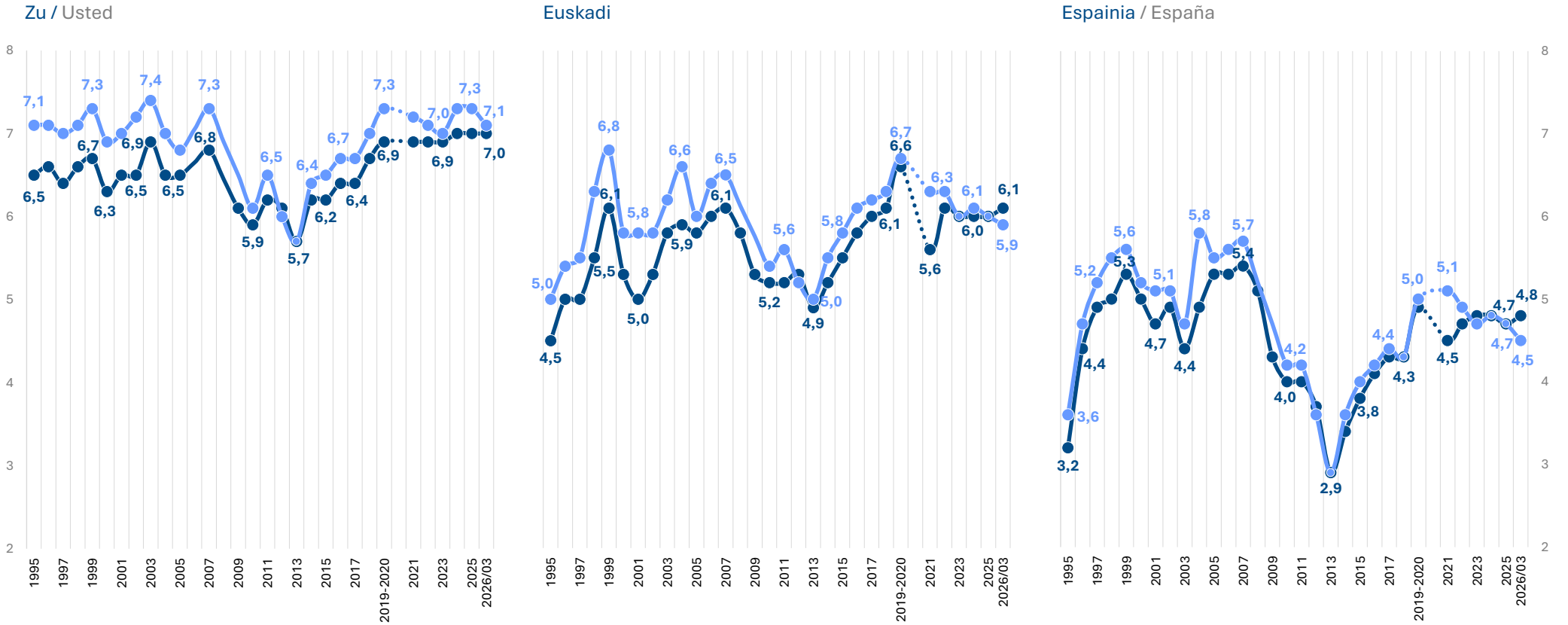
1.1.1 – Norbere egoera, Euskadikoa eta Espainiakoa / Situación personal, de Euskadi y de España

Pentsa ezazu zuretzat garrantzitsuenak diren gauzetan. 0-tik 10 puntutara doan eskala erabiliz -0ak bizitza oso gaizki doakizula esan nahi du, eta 10ak oso ongi-, nola doakizu bizitza gaur egun? Eta hemendik urtebetera, nola uste duzu joango zaizula? Bestalde, nola doaz eta nola joango dira gauzak Euskadin zure ustez? Eta Espainian?

En general, y pensando en todas las cosas que son para Ud. más importantes y utilizando una escala de 0 a 10 puntos, en la que el 0 significa que la vida le va muy mal, y el 10 significa que la vida le va muy bien, ¿cómo le van a Ud. las cosas actualmente? ¿Y cómo piensa Ud. que le irán dentro de un año? Por otro lado, ¿cómo cree que marchan, y como irán, las cosas en Euskadi? ¿Y en España?

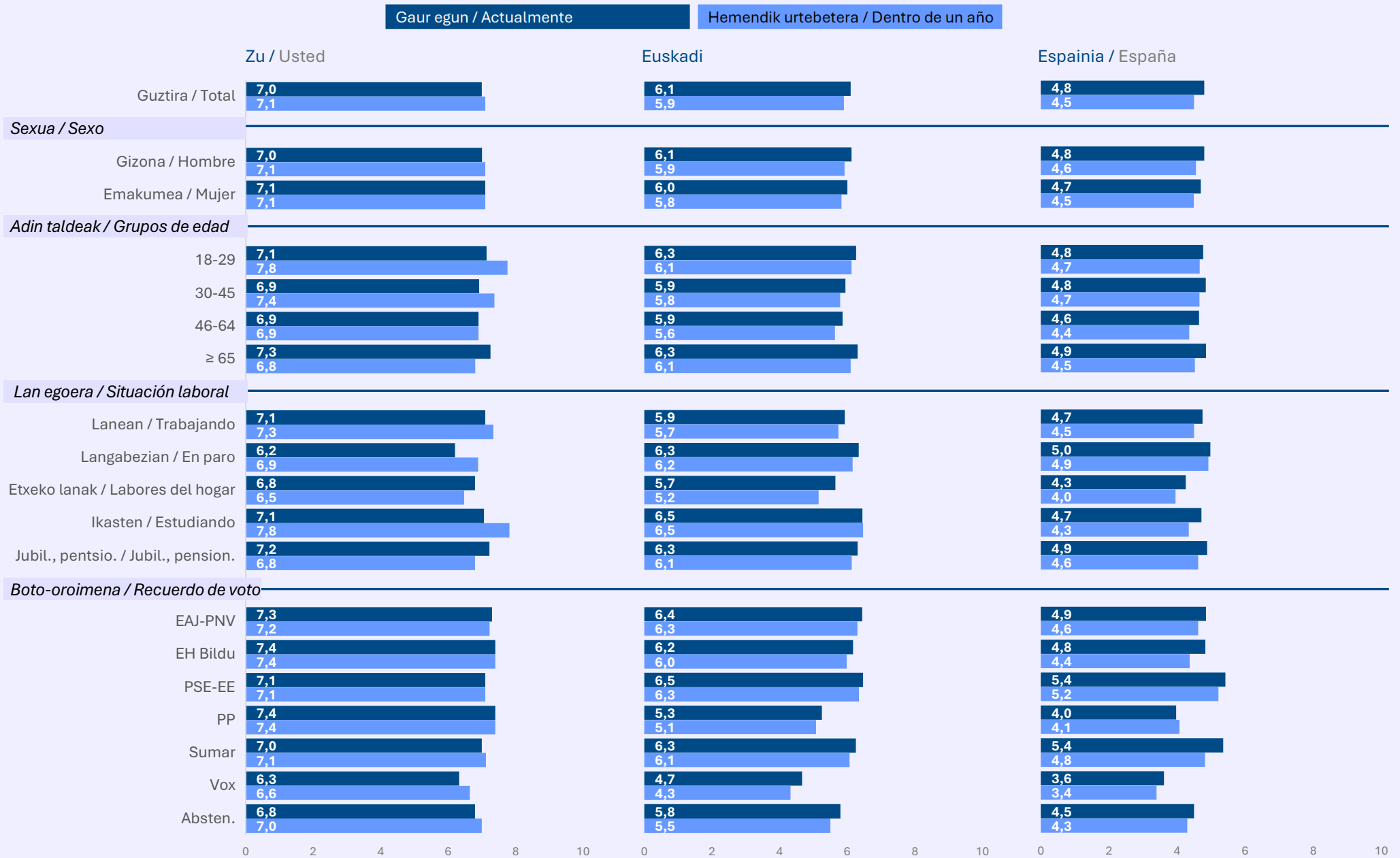
Gaur egun / Actualmente

Hemendik urtebetera / Dentro de un año



1.1 – BALORAZIO OROKORRA ETA DEMOKRAZIAREKIKO GOGOBETETZEA / VALORACIÓN GENERAL Y SATISFACCIÓN CON LA DEMOCRACIA

1.1.1 – Norbere egoera, Euskadikoa eta Espainiakoa / Situación personal, de Euskadi y de España

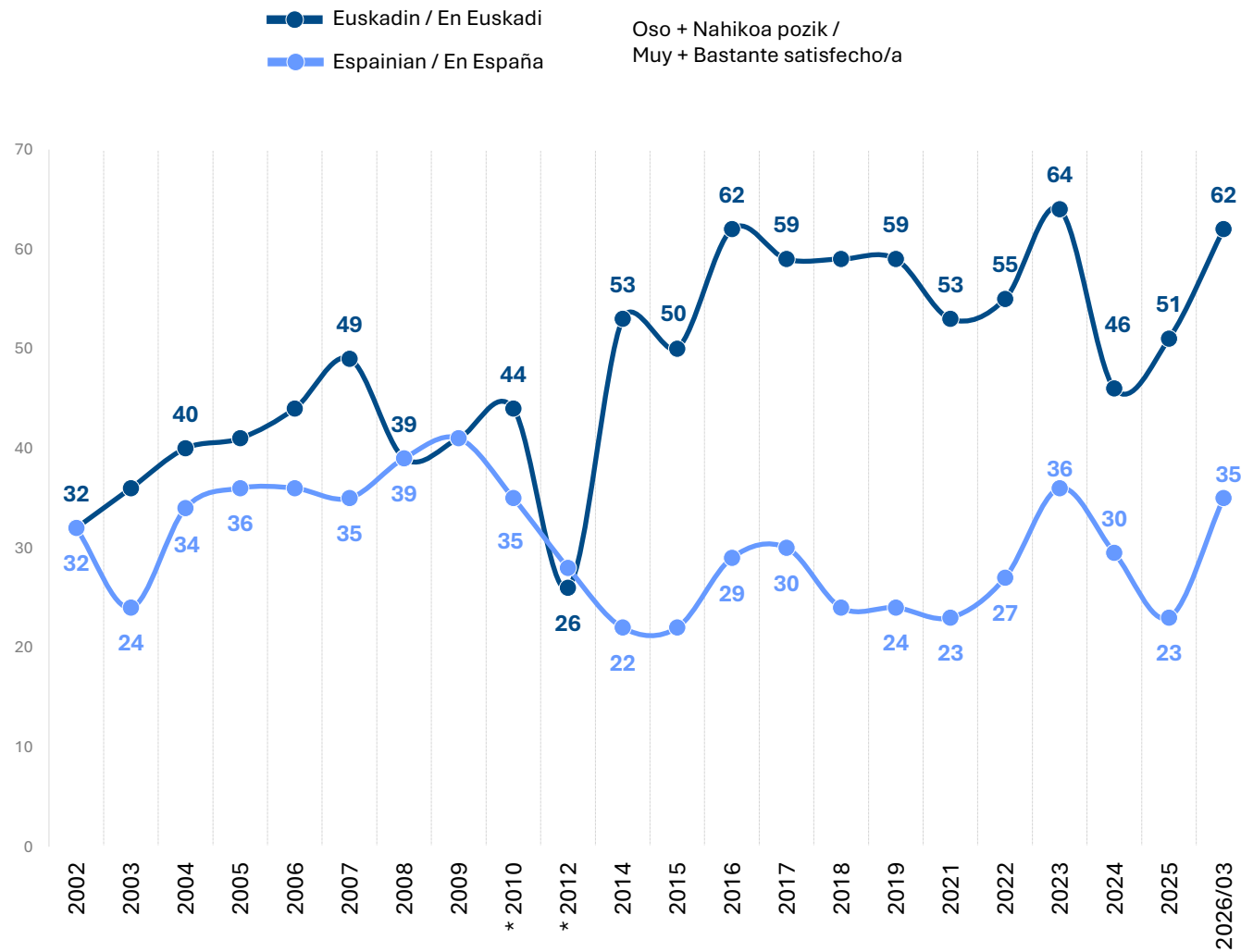


1.1 – BALORAZIO OROKORRA ETA DEMOKRAZIAREKIKO GOGOBETETZEA / VALORACIÓN GENERAL Y SATISFACCIÓN CON LA DEMOCRACIA

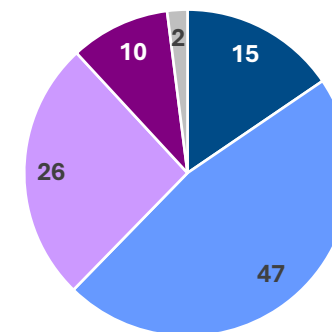
1.1.2 – Poztasuna Euskadin eta Espainian demokraziak duen funtzionamenduarekin / Satisfacción con el funcionamiento de la democracia en Euskadi y en España

Oro har, zu oso pozik, nahikoa pozik, ez oso pozik ala ez zaude batere pozik demokraziak Euskadin duen funtzionamenduarekin? Eta Espainian demokraziak duen funtzionamenduarekin?

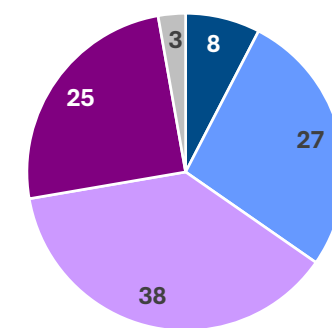
En conjunto, ¿está Ud. muy satisfecho/a, bastante satisfecho/a, no muy satisfecho/a o nada satisfecho/a con el funcionamiento de la democracia en Euskadi? ¿Y en España?



Euskadin / En Euskadi



Espainian / En España



- Oso pozik / Muy satisfecho/a
- Nahikoa pozik / Bastante satisfecho/a
- Ez oso pozik / No muy satisfecho/a
- Batere pozik ez / Nada satisfecho/a
- Ed-Ee / Ns-Nc

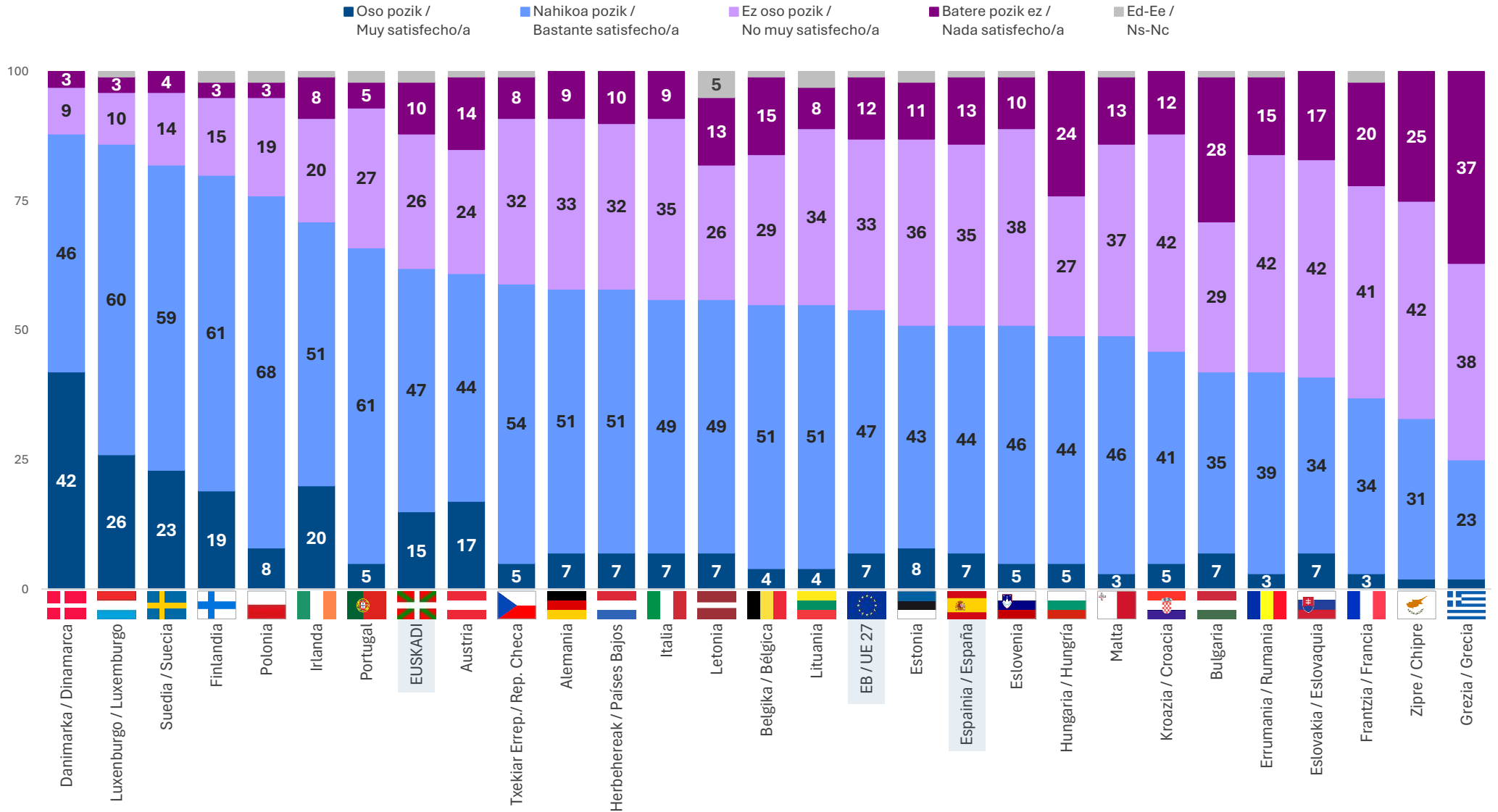
Oharra: 2010 eta 2012an “gure” demokraziaren funtzionamenduaz galdetu zen / Nota: en los años 2010 y 2012 se preguntó por el funcionamiento de “nuestra” democracia.



1.1 – BALORAZIO OROKORRA ETA DEMOKRAZIAREKIKO GOGOBETETZEA / VALORACIÓN GENERAL Y SATISFACCIÓN CON LA DEMOCRACIA

1.1.2 – Poztasuna Euskadin eta Espainian demokraziak duen funtzionamenduarekin / Satisfacción con el funcionamiento de la democracia en Euskadi y en España

Poztasuna demokraziak duen funtzionamenduarekin Europako testuinguruan / Satisfacción con el funcionamiento de la democracia en el contexto europeo

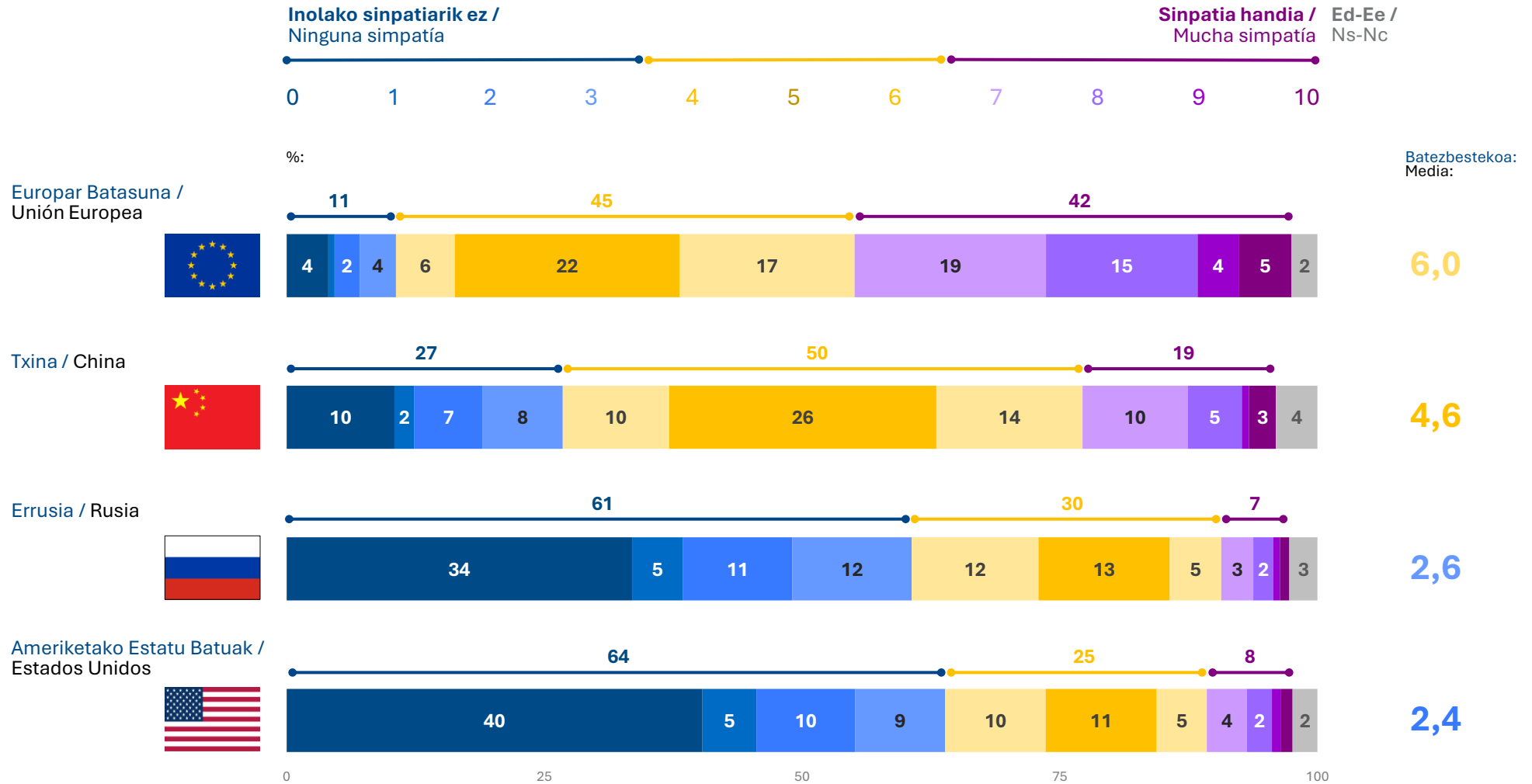
Europako Batzordea, *Standard Eurobarometer 104*, 2025eko urria-azaroa. (Lagina: 15 urte edo gehiago) / Comisión Europea, *Standard Eurobarometer 104*, octubre-noviembre 2025. (Muestra: >=15 años).

1.2 – NAZIOARTEKO EGOERA ETA EUROPAR BATASUNAREN EGITURATZEA / SITUACIÓN INTERNACIONAL Y VERTEBRACIÓN DE LA UE

1.2.1 – Aktore globalekiko sinpatia / Simpatía hacia actores globales


Zenbateko sinpatia sortzen dizu ondorengo aktore global bakoitzak? Mesedez, erabili ezazu 0tik 10-erako eskala, 0ak esan nahi duelarik inolako sinpatiarik ez eta 10ak sinpatia handia

¿Qué grado de simpatía siente por cada uno de los siguientes actores globales, en una escala de 0 a 10, donde el 0 significa ninguna simpatía y el 10 mucha simpatía



1.2 – NAZIOARTEKO EGOERA ETA EUOPAR BATASUNAREN EGITURATZEA / SITUACIÓN INTERNACIONAL Y VERTEBRACIÓN DE LA UE

1.2.1 – Aktore globalekiko sinpatia / Simpatía hacia actores globales

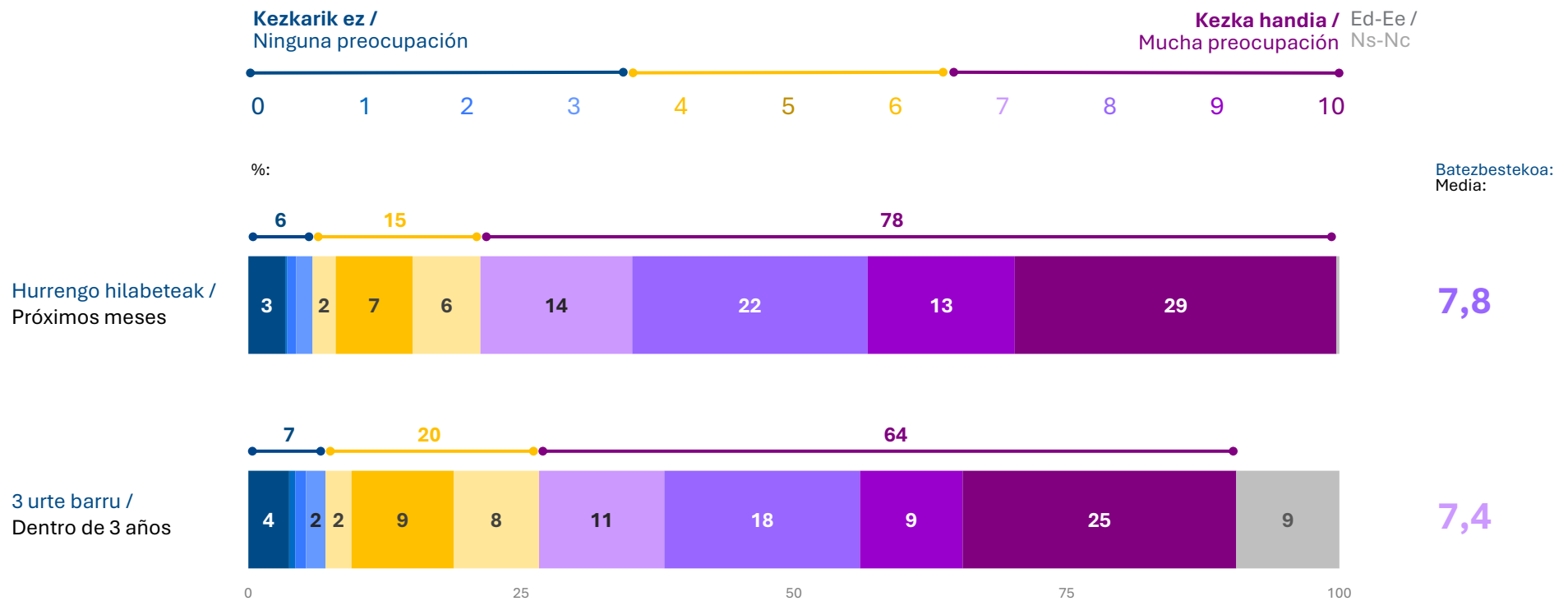


1.2 – NAZIOARTEKO EGOERA ETA EUROPAR BATASUNAREN EGITURATZEA / SITUACIÓN INTERNACIONAL Y VERTEBRACIÓN DE LA UE

1.2.2 – Nazioarteko gerren eta gatazken inguruko kezka-maila / Nivel de preocupación por guerras y conflictos internacionales

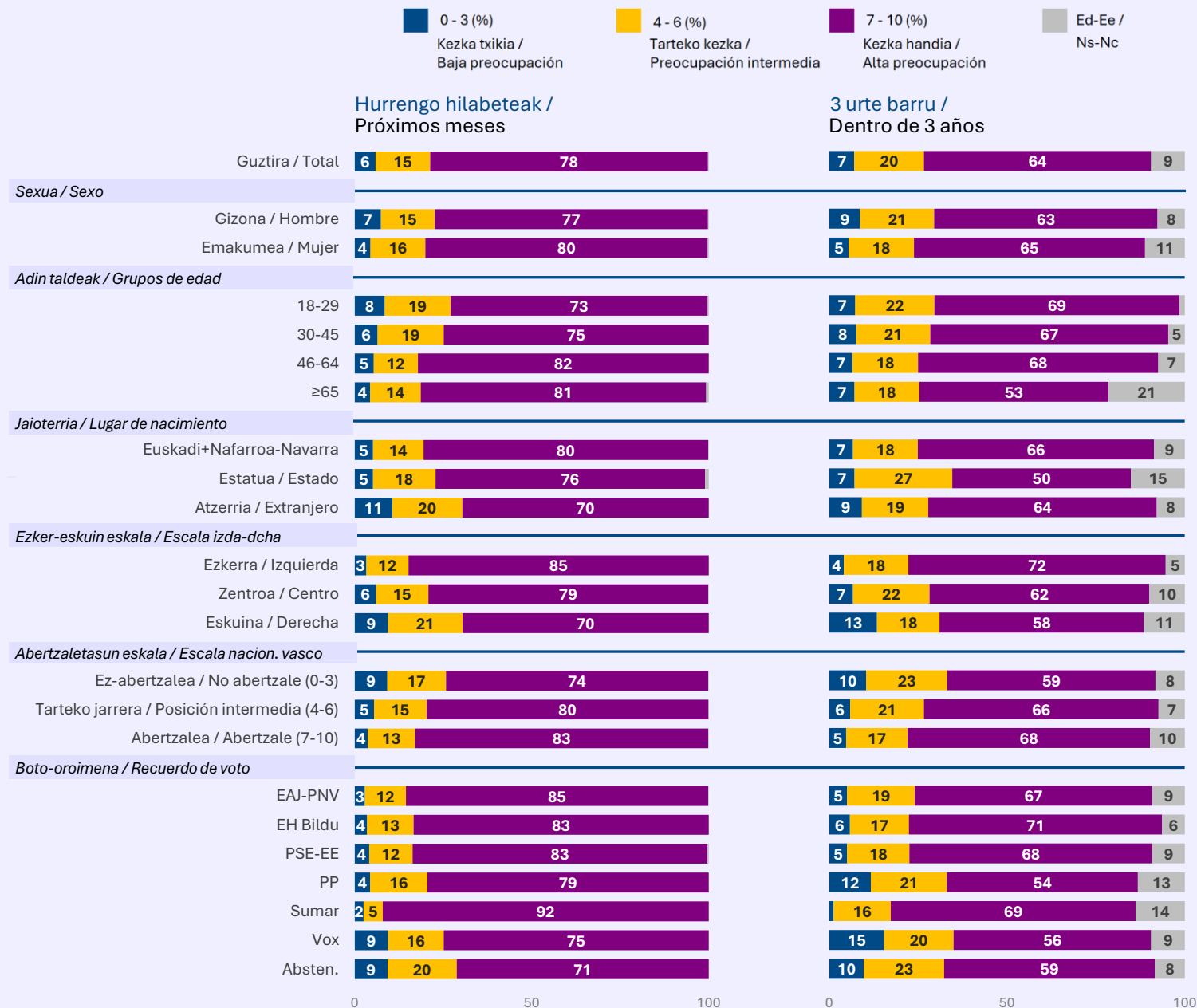
Zenbateraino zaude kezkatuta nazioarteko gerrek edo gatazkek Euskadin datozen hilabeteetan izan dezaketen eraginagatik? Eta 3 urte barru izan ditzaketengatik?
Erabili 0tik 10era bitarteko eskala bat, 0 kezkarik ez eta 10 kezka handia esan nahi duena...

¿Hasta qué punto está preocupado/a por la repercusión que las guerras o conflictos internacionales pueden tener en los próximos meses en Euskadi? ¿Y por las que pueden tener dentro de 3 años?
Utilice una escala de 0 a 10 en la que 0 significa ninguna preocupación y 10 mucha preocupación...



1.2 – NAZIOARTEKO EGOERA ETA EUROPAR BATASUNAREN EGITURATZEA / SITUACIÓN INTERNACIONAL Y VERTEBRACIÓN DE LA UE

1.2.2 – Nazioarteko gerren eta gatazken inguruko kezka-maila / Nivel de preocupación por guerras y conflictos internacionales

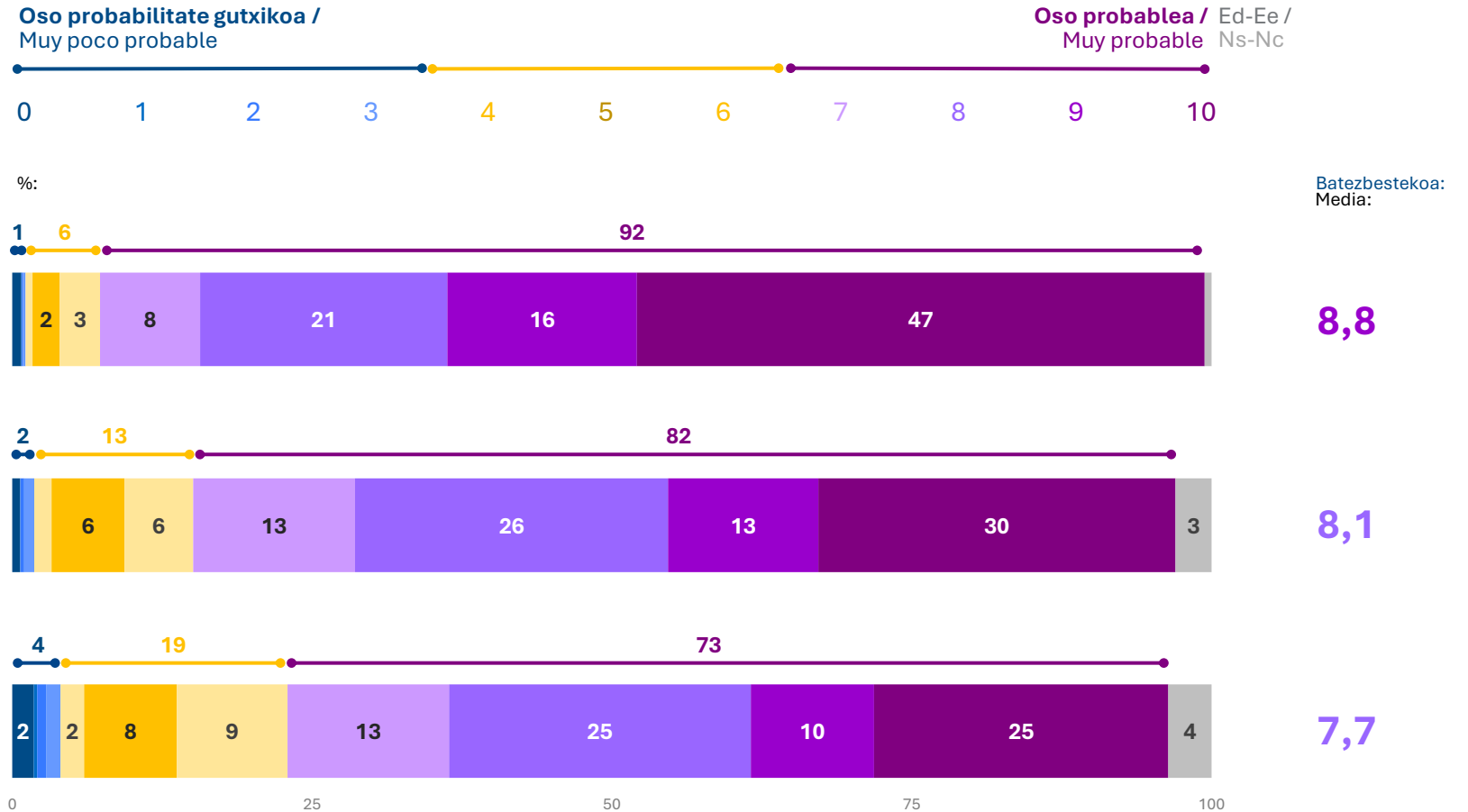


1.2 – NAZIOARTEKO EGOERA ETA EUROPAR BATASUNAREN EGITURATZEA / SITUACIÓN INTERNACIONAL Y VERTEBRACIÓN DE LA UE

1.2.3 – Nazioarteko egoeraren ondorioak / Consecuencias de la situación internacional

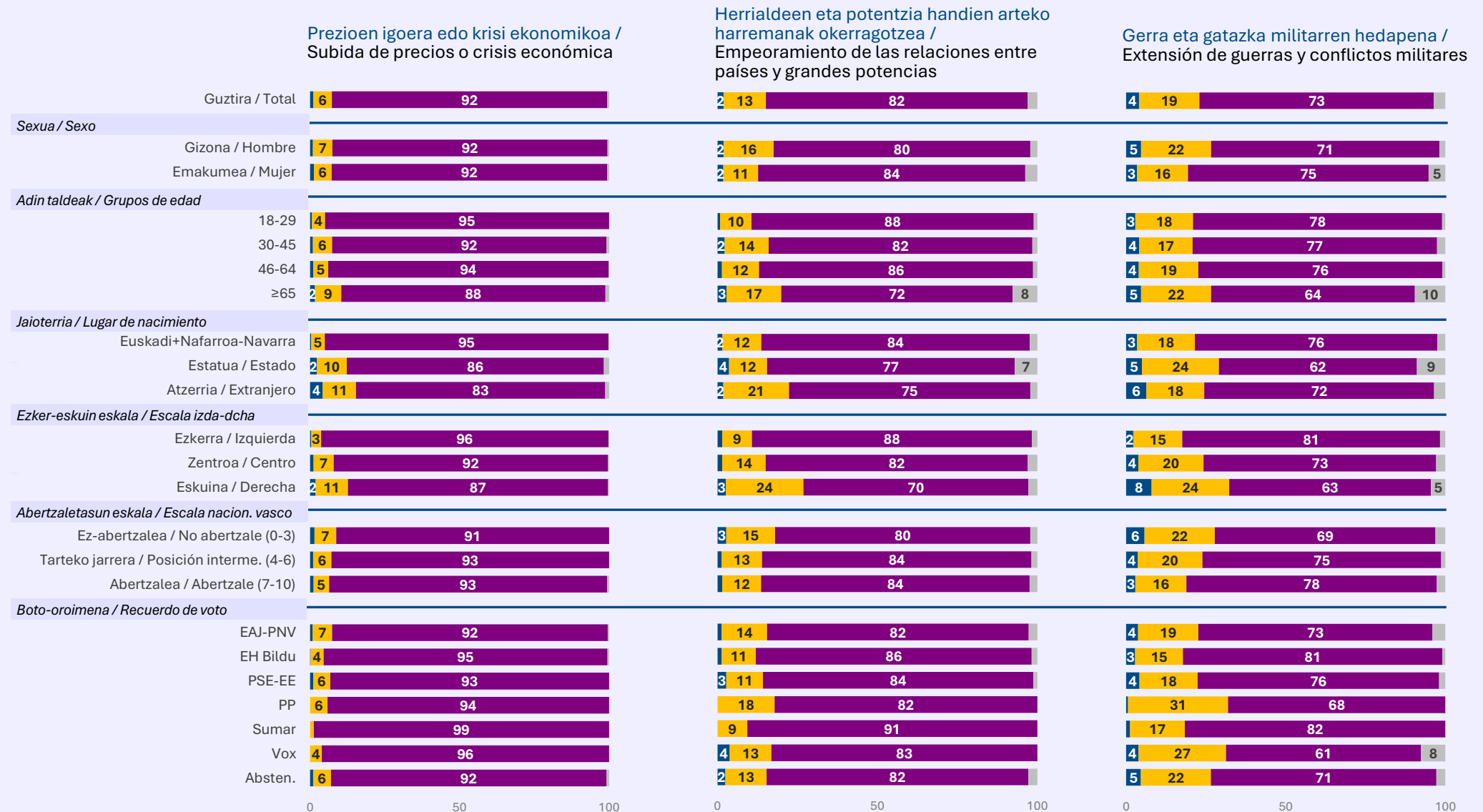
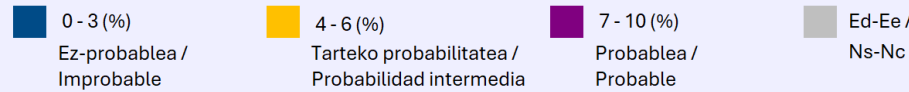
Otik 10era bitarteko eskala batean, 0 oso probabilitate gutxikoa eta 10 oso probablea izanez. Zure ustez, zer probabilitate-maila dago ondorioak izatea ...

En una escala de 0 a 10, en la que 0 es muy poco probable y 10 es muy probable que suceda, ¿qué grado de probabilidad cree que hay de que las consecuencias sean ...



1.2 – NAZIOARTEKO EGOERA ETA EUROPAR BATASUNAREN EGITURATZEA / SITUACIÓN INTERNACIONAL Y VERTEBRACIÓN DE LA UE

1.2.3 – Nazioarteko egoeraren ondorioak / Consecuencias de la situación internacional

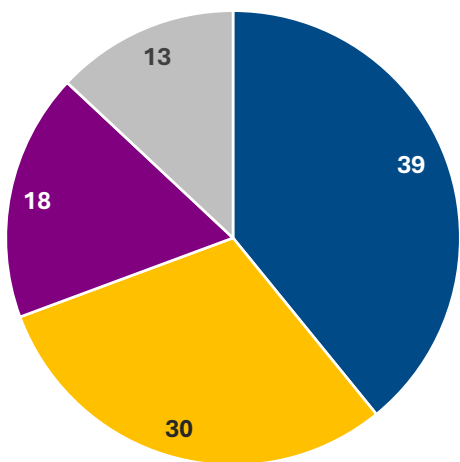


1.2 – NAZIOARTEKO EGOERA ETA EUROPAR BATASUNAREN EGITURATZEA / SITUACIÓN INTERNACIONAL Y VERTEBRACIÓN DE LA UE

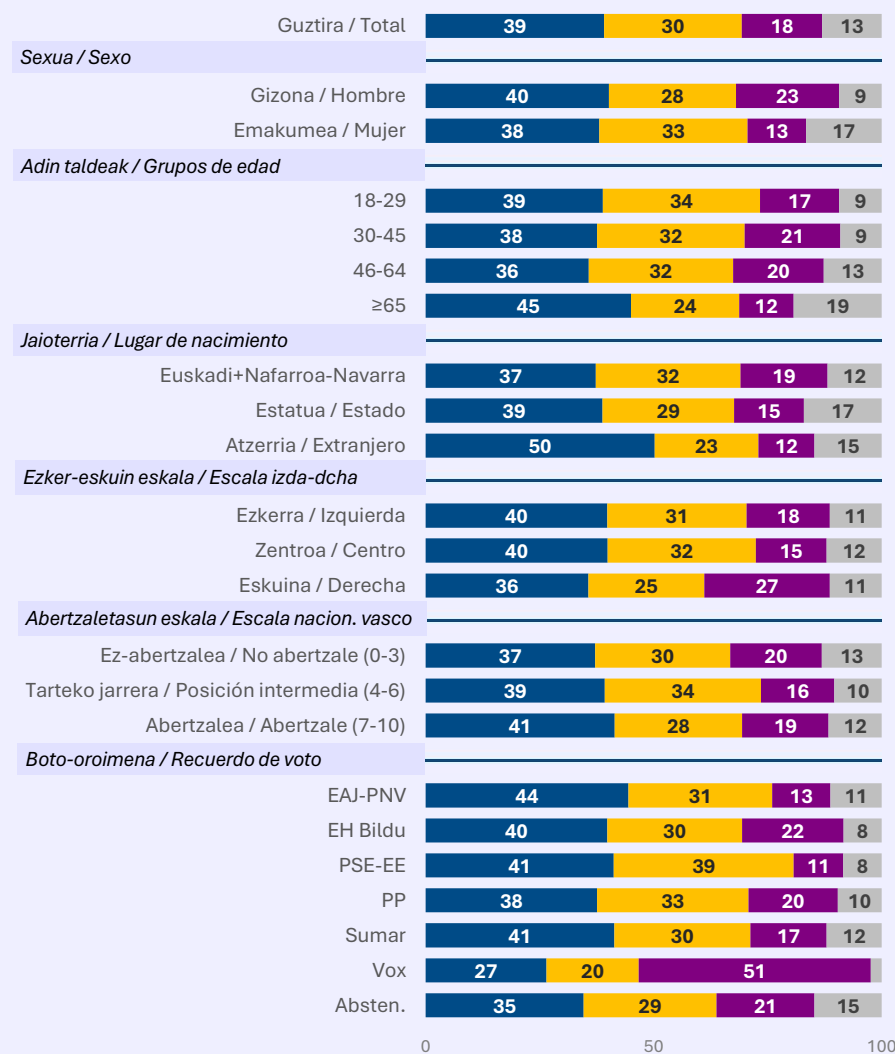
1.2.4 – Europar Batasunaren eskumenak / Competencias de la Unión Europea

Eskumenen arloan, zure ustez, zer egin beharko luke Europar Batasunak?

- Eskumen gehiago asumitu /
Asumir más competencias
- Egungo eskumen berberak mantendu /
Mantener las mismas competencias que actualmente
- Eskumen gutxiago asumitu /
Asumir menos competencias
- Ed-Ee /
Ns-Nc



¿En materia de competencias, cree Ud. qué la Unión Europea debería...?

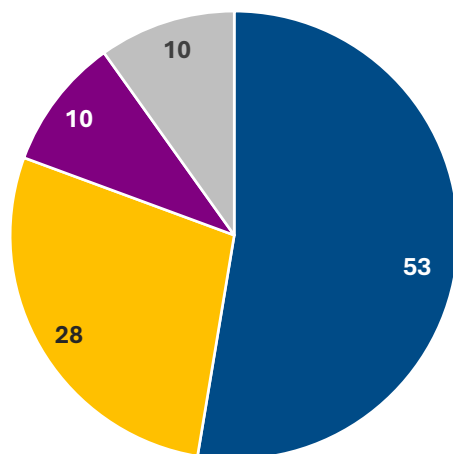


1.2 – NAZIOARTEKO EGOERA ETA EUROPAR BATASUNAREN EGITURATZEA / SITUACIÓN INTERNACIONAL Y VERTEBRACIÓN DE LA UE

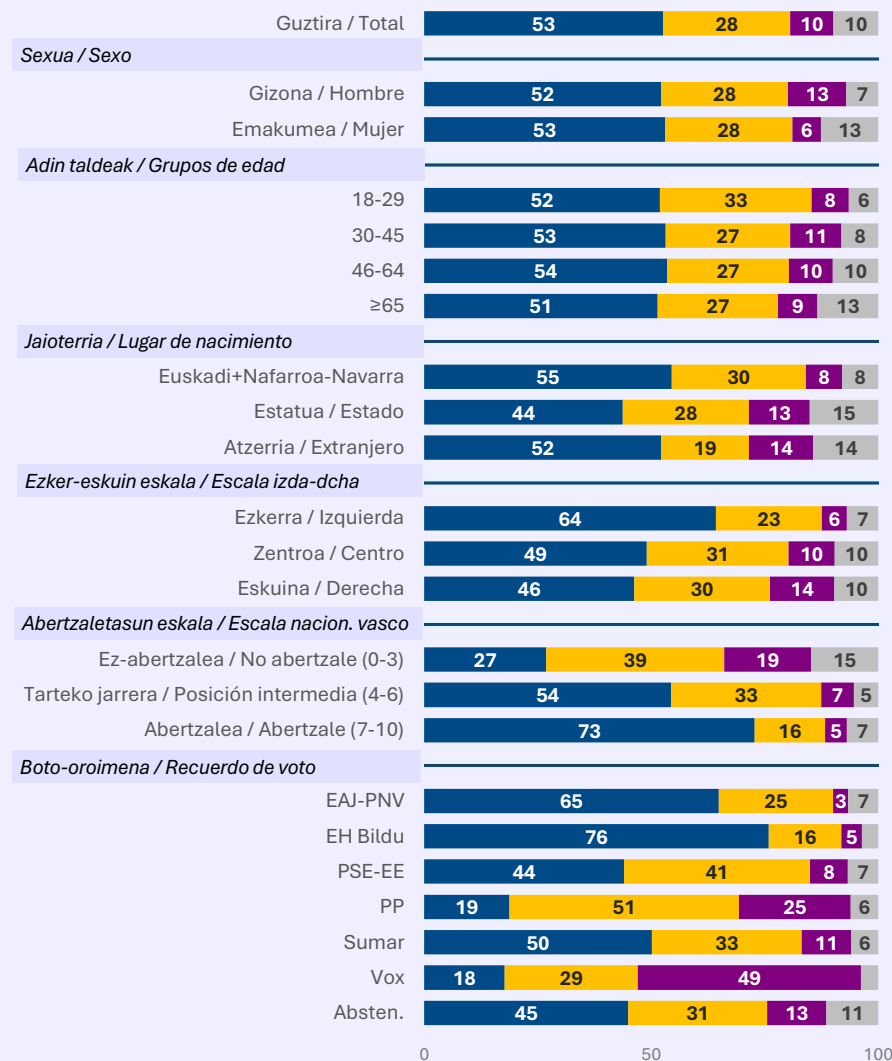
1.2.5 – Euskadiren zeregina EBn / Papel de Euskadi dentro de la UE

Eta Europar Batasun horretan, zer izan beharko luke Euskal Autonomia Erkidegoak?

- Zeregin aktiboagoa eta eskumen handiagoak Europako esparruan /
Un papel más activo y mayores competencias en el marco europeo
- Gaur egungo eginkizun eta eskumen berberak /
El mismo papel y mismas competencias que actualmente
- Zeregin mugatuagoa eta eskumen gutxiago Europako esparruan /
Un papel más limitado y menos competencias en el marco europeo
- Ed-Ee /
Ns-Nc



¿Y en esa Unión Europea, la Comunidad Autónoma de Euskadi debería tener...?



1.3 – EUSKADIKO EGOERA / SITUACIÓN DE EUSKADI

1.3.1 – Euskadiko arazo nagusiak / Principales problemas de Euskadi

Zure ustez zeintzuk dira Euskadiko hiru arazo nagusiak?

En su opinión ¿cuáles son los tres problemas más importantes de Euskadi?

Aipatzen duen biztanleria (%) / Población que lo menciona (%) 2025eko batezbestekoarekiko joera (%) / Tendencia sobre media 2025 (%)

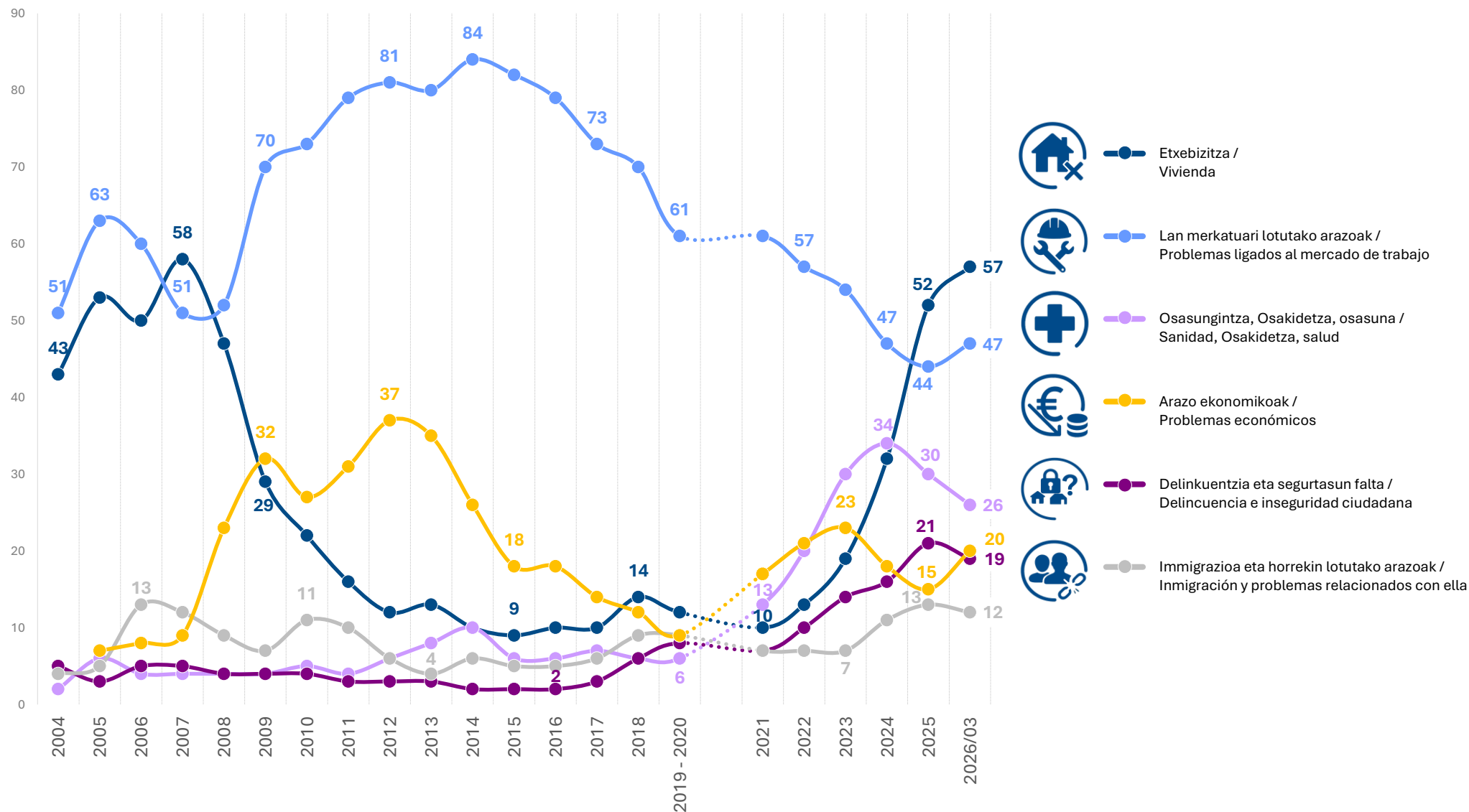


Inkestatuek espontaneoki emandako erantzunak ondoren kodifikatu dira. Zerrenda honetan herritarren %10ek edo gehiagok aipatutako arazoak bakarrik azaltzen dira; baturak ez du 100 zenbatzen hiru arazo aipatu ahal zirelako / Se ha realizado una codificación posterior de las respuestas dadas espontáneamente. Solo se muestran los problemas mencionados por un 10% o más de la población; la suma no suma 100 porque se podían dar tres respuestas.

1.3 – EUSKADIKO EGOERA / SITUACIÓN DE EUSKADI

1.3.1 – Euskadiko arazo nagusiak / Principales problemas de Euskadi

Euskadiko arazo sozial nagusien bilakaera / Evolución de los principales problemas sociales de Euskadi



Inkestaturek espontaneoki emandako erantzunak ondoren kodifikatu dira. Zerrenda honetan herritarren %10ek edo gehiagok aipatutako arazoak bakarrik azaltzen dira; baturak ez du 100 zenbatzen hiru arazo aipatu ahal zirelako / Se ha realizado una codificación posterior de las respuestas dadas espontáneamente. Solo se muestran los problemas mencionados por un 10% o más de la población; la suma no suma 100 porque se podían dar tres respuestas.



1.3 – EUSKADIKO EGOERA / SITUACIÓN DE EUSKADI

1.3.1 – Euskadiko arazo nagusiak / Principales problemas de Euskadi

Euskadiko arazo sozial nagusiak giza-talde desberdinetan / Principales problemas sociales de Euskadi en diferentes segmentos de población

- 1** 1.go arazo nagusia /
1.º problema principal
- 2** 2. arazo nagusia /
2.º problema principal
- 3** 3. arazo nagusia /
3.º problema principal

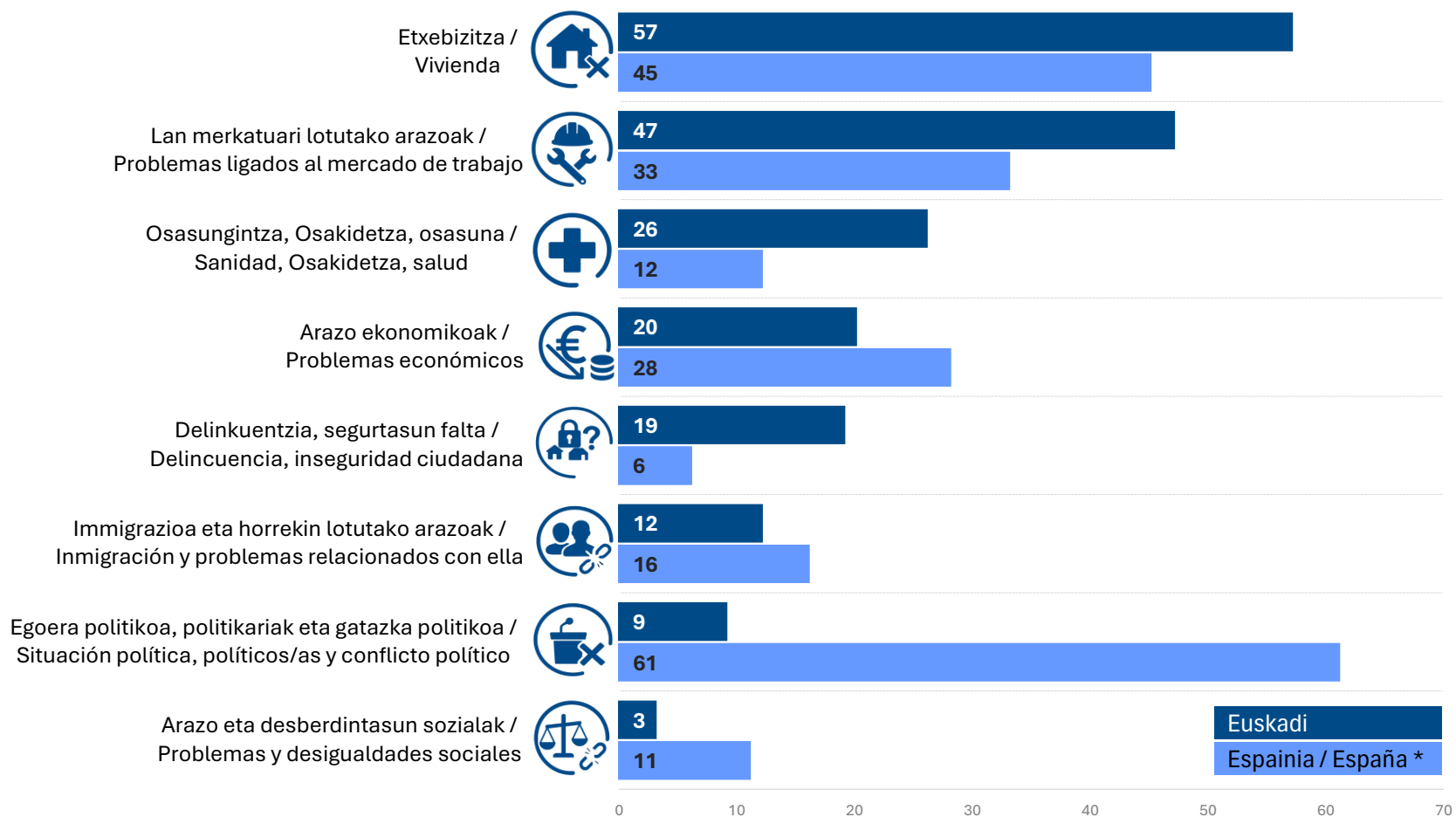
	Guztira / Total	Lurralde / Territorio			Sexua / Sexo		Adin taldeak / Grupos de edad				Lan egoera / Situación laboral				Ezk-esk. esk. / Esc. izda-dcha			Boto-oroimena / Recuerdo de voto							
		Araba	Bizkaia	Gipuzkoa	Gizona / Hombre	Emakumea / Mujer	18-29	30-45	46-64	≥ 65	Lanean / Trabajando	Langabezian / En paro	Etxeko lanak / Labores del hogar	Ikasten / Estudiando	Jubilat, pentsiod. / Jubilad, pensión.	Ezkerra / Izquierda	Zentroa / Centro	Eskuina / Derecha	EAJ-PNV	EH Bildu	PSE-EE	PP	Sumar	Vox	Absten.
Etxebizitza / Vivienda	1	1	1	1	1	1	1	1	1	1	1	1	1	1	1	1	1	1	1	1	1	1	3	1	
Lan merkatuari lotutako arazoak / Problemas ligados al mercado de trabajo	2	2	2	2	2	2	2	2	2	2	2	2	2	2	2	2	2	2	2	2	2	2	2	2	2
Osasungintza, Osakidetza, osasuna / Sanidad, Osakidetza, salud	3	3	3	3	3			3	3	3		3		3	3	3		3	3	3		3		3	
Arazo ekonomikoak / Problemas económicos					3	3	3				3														
Delinkuentzia eta segurtasun falta / La delincuencia y la inseguridad ciudadana																3									
Immigrazioa eta horrekin lotutako arazoak / Inmigración y problemas relacionados con ella																				3			1		
Egoera politikoa, politikariak eta gatazka pol. / Situación política, políticos y conflicto político												3													

Inkestatuek espontaneoki emandako erantzunak ondoren kodifikatu dira eta, gehienez ere, hiru arazo aipatu ahal ziren /
Se ha realizado una codificación posterior de las respuestas dadas espontáneamente y se podían dar un máximo de tres respuestas.

1.3 – EUSKADIKO EGOERA / SITUACIÓN DE EUSKADI

1.3.1 – Euskadiko arazo nagusiak / Principales problemas de Euskadi

Arazo sozial nagusiak Euskadin eta Espainian / Principales problemas sociales en Euskadi y España



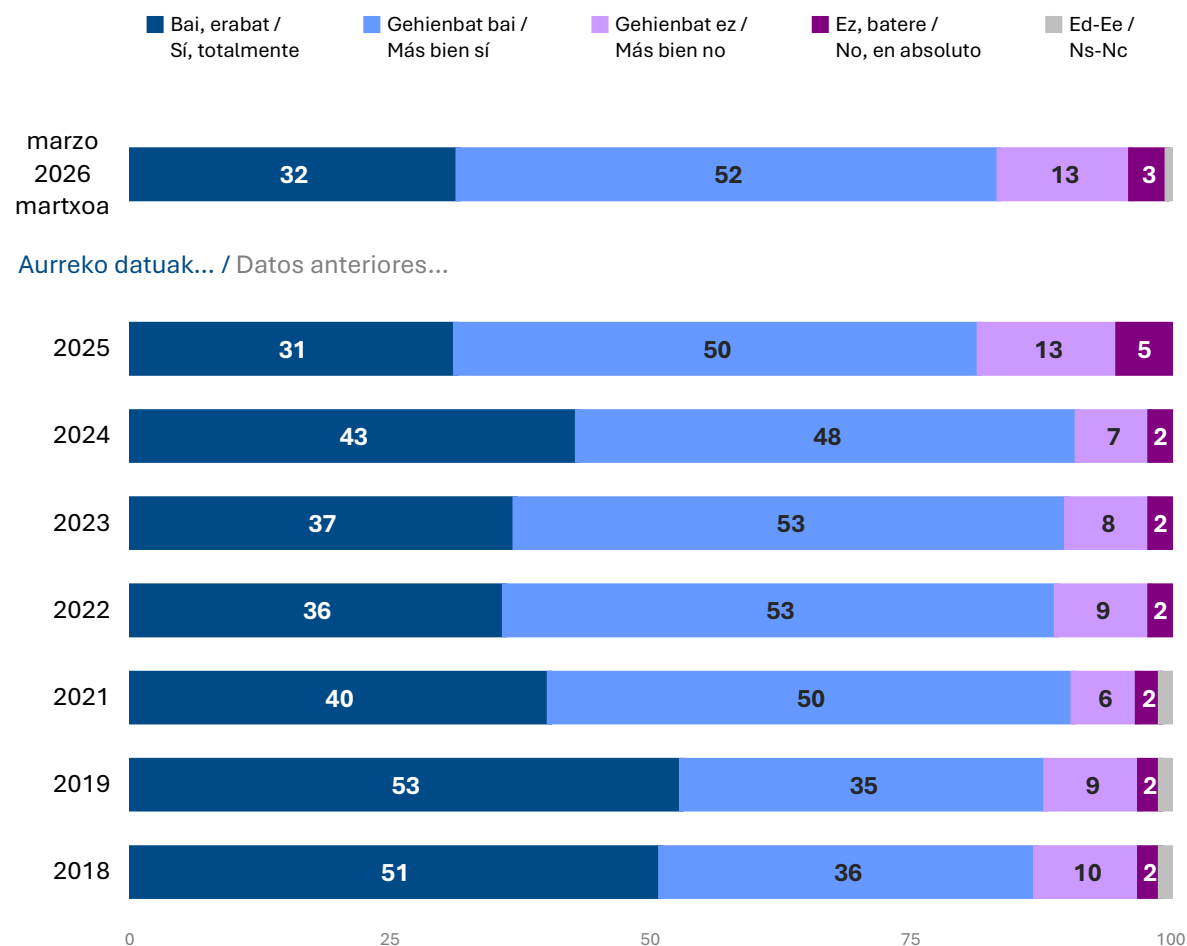
Grafikoan herritarren %10ek edo gehiagok aipatutako arazoak bakarrik azaltzen dira, gutxienez bi ikerketetako batean / z
 En el gráfico se muestran sólo los problemas mencionados por un 10% o más de la población, por lo menos en uno de los dos estudios

* CIS (Centro de Investigaciones Sociológicas), 3.546 ikerketa, 2026ko martxoko Barometroa. CISen ikerketan arazoaren sailkapena desberdina denez, alderatu ahal izateko, Soziometroko sailkapenaren arabera multzokatu dira /
 * CIS (Centro de Investigaciones Sociológicas), estudio N.º 3.546, Barómetro de marzo de 2026. La clasificación de los problemas en el estudio del CIS es diferente, por lo que, a fin de poder comparar los datos, se han agrupado de acuerdo con la clasificación del Sociómetro.

1.3 – EUSKADIKO EGOERA / SITUACIÓN DE EUSKADI

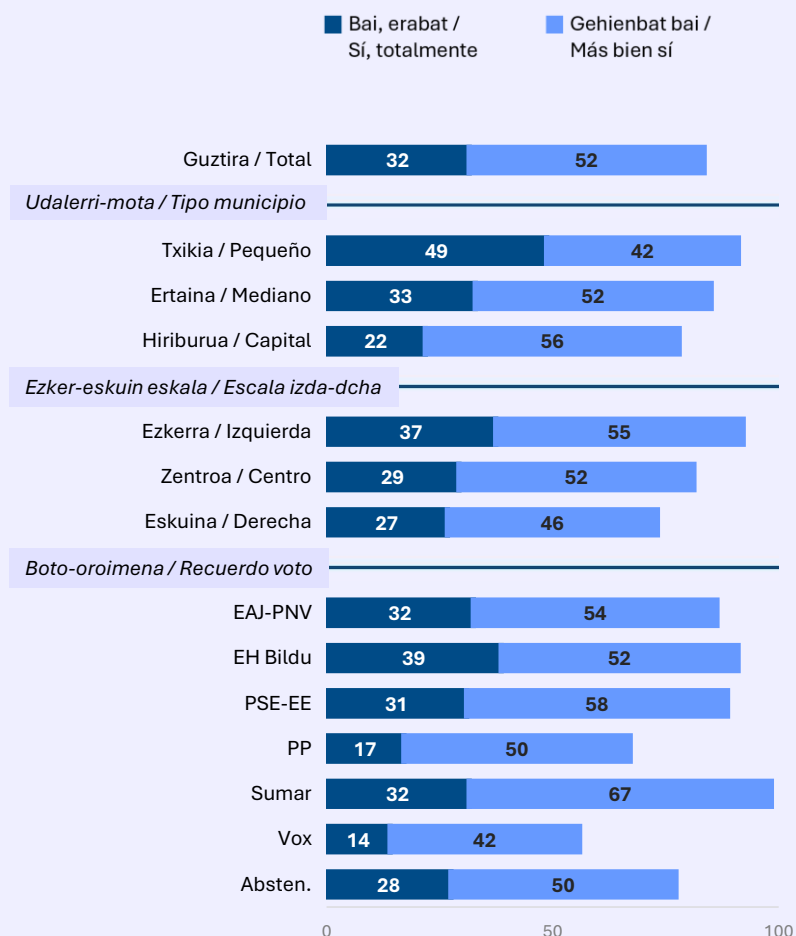
1.3.2 – Herri eta hirien segurtasunaren pertzepzioa / Percepción de seguridad de pueblos y ciudades

Zure herri edo hiria bizitzeko leku segurua dela uste duzu?



Aurreko datuak... / Datos anteriores...

¿Cree Ud. que su pueblo o ciudad es un lugar seguro para vivir?



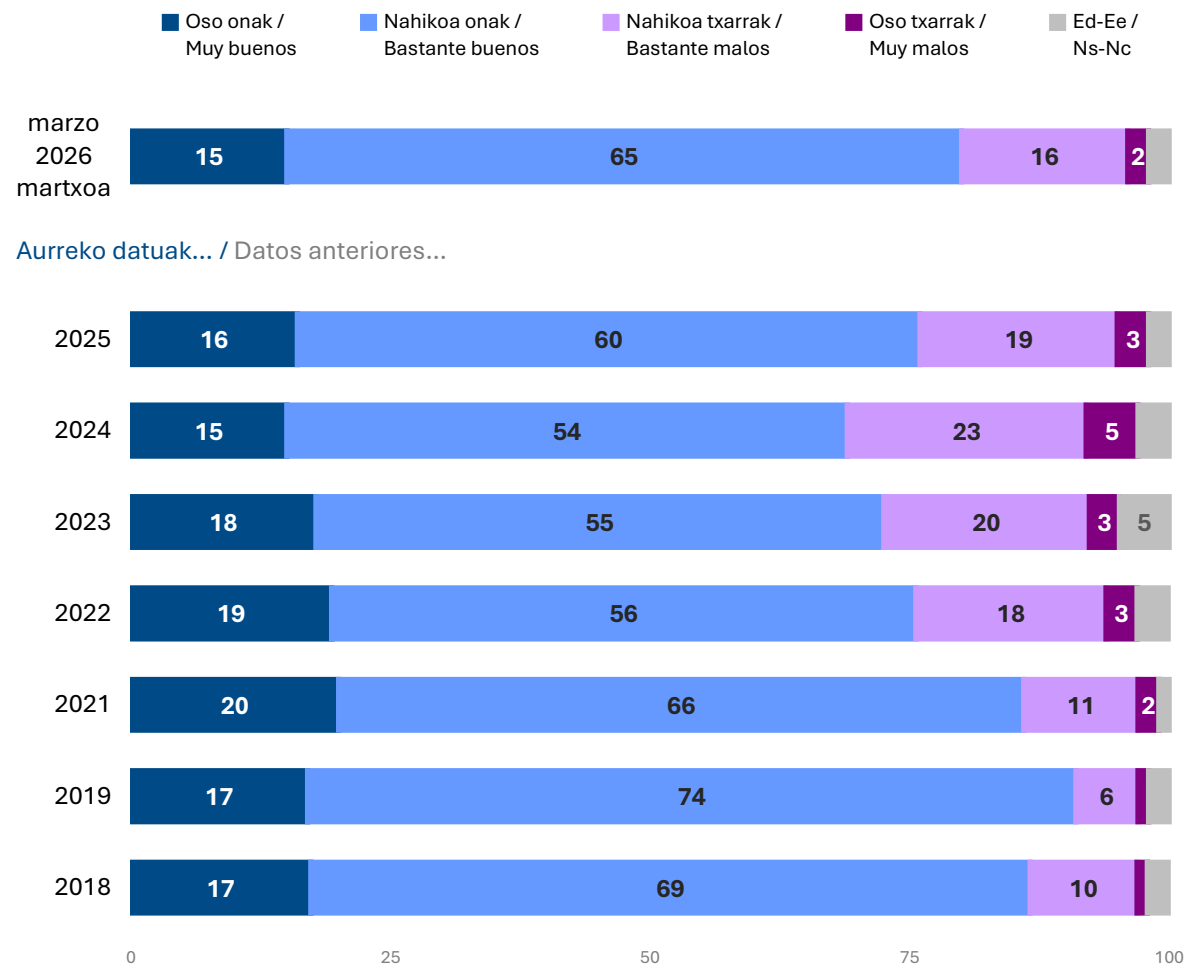
2021 urtera arte galdera eta erantzun aukerak honakoak ziren: “Zenbateraino zaude ados zure herri edo hiria bizitzeko leku segurua delako ideiarekin?”, “Guztiz ados”, “Gehienbat ados”, “Gehienbat kontra”, “Guztiz kontra” eta “Ed-Ee” / Hasta el año 2021 la pregunta y las opciones de respuesta eran las siguientes: “¿En qué medida está de acuerdo con que su pueblo o ciudad es un lugar seguro para vivir?”, “Totalmente de acuerdo”, “Más bien de acuerdo”, “Más bien en desacuerdo”, “Totalmente en desacuerdo” y “Ns-Nc”

1.3 – EUSKADIKO EGOERA / SITUACIÓN DE EUSKADI

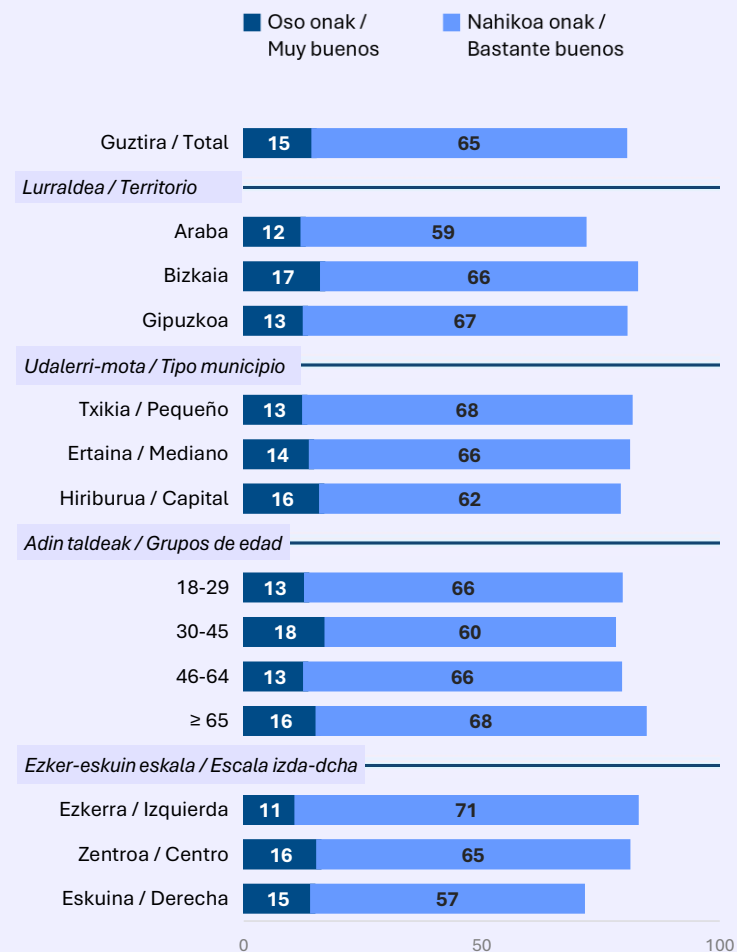
1.3.3 – Zerbitzu publikoen balorazioa / Valoración de los servicios públicos

Gaur gaurkoz, nolakoak uste duzu direla zerbitzu publikoak Euskadin?

Hoy en día, ¿cómo diría Ud. que son los servicios públicos en Euskadi?



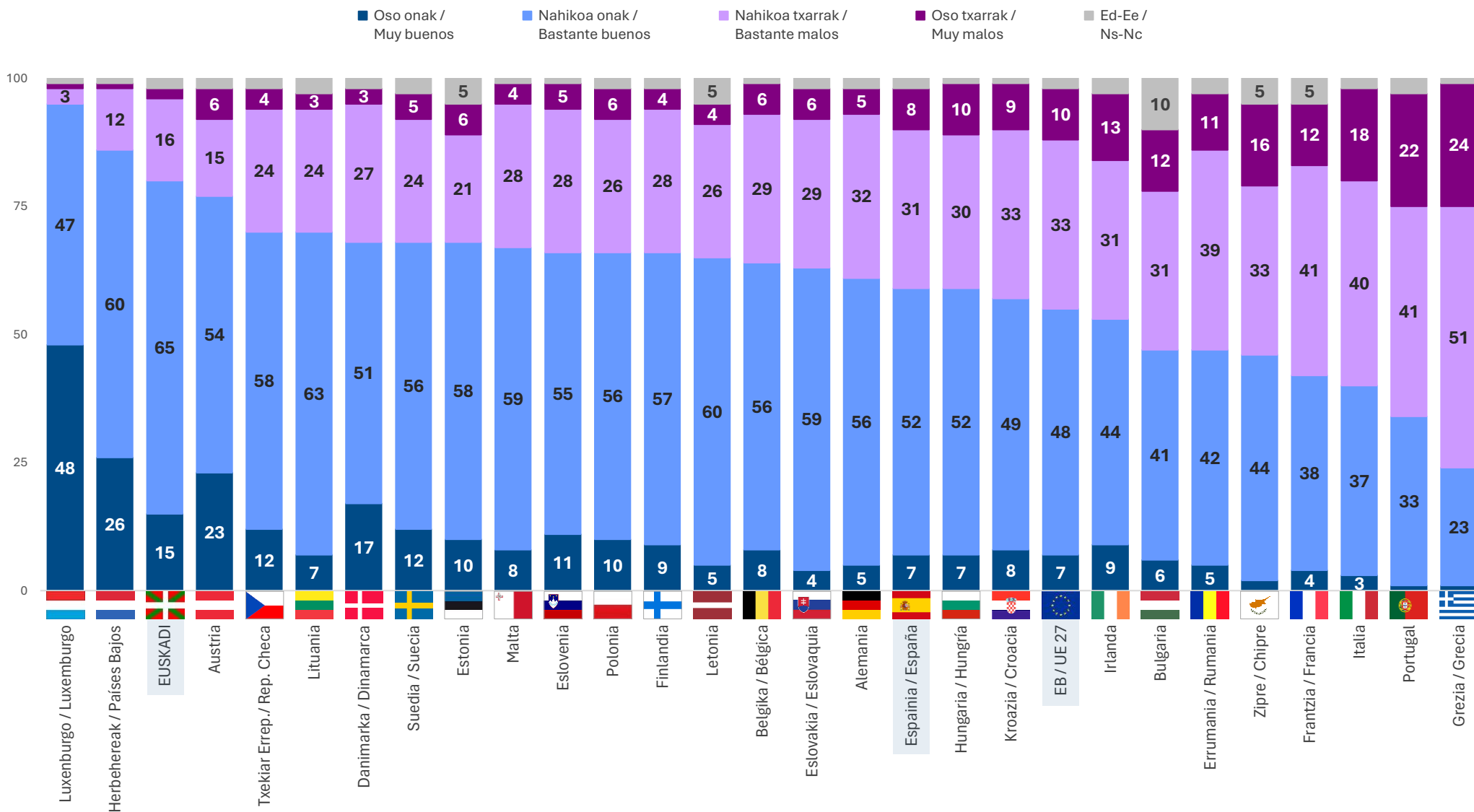
Aurreko datuak... / Datos anteriores...



1.3 – EUSKADIKO EGOERA / SITUACIÓN DE EUSKADI

1.3.3 – Zerbitzu publikoen balorazioa / Valoración de los servicios públicos

Euskadiko zerbitzu publikoen balorazioa Europako testuinguruan / Valoración de los servicios públicos de Euskadi en el contexto europeo

Europako Batzordea, *Standard Eurobarometer 104*, 2025eko urria-azaroa. (Lagina: 15 urte edo gehiago) / Comisión Europea, *Standard Eurobarometer 104*, octubre-noviembre 2025. (Muestra: >=15 años).

1.4 – EGOERA PERTSONALA / SITUACIÓN PERSONAL

1.4.1 – Norberaren arazo nagusiak / Principales problemas personales

Eta zure eguneroko bizitzari helduta, zeintzuk dira zure hiru arazo nagusiak?

¿Y cuáles son los tres problemas que, a usted, personalmente, le afectan más en su vida diaria?

Aipatzen duen biztanleria (%) / Población que lo menciona (%) 2025eko batezbestekoarekiko joera (%) / Tendencia sobre media 2025 (%)

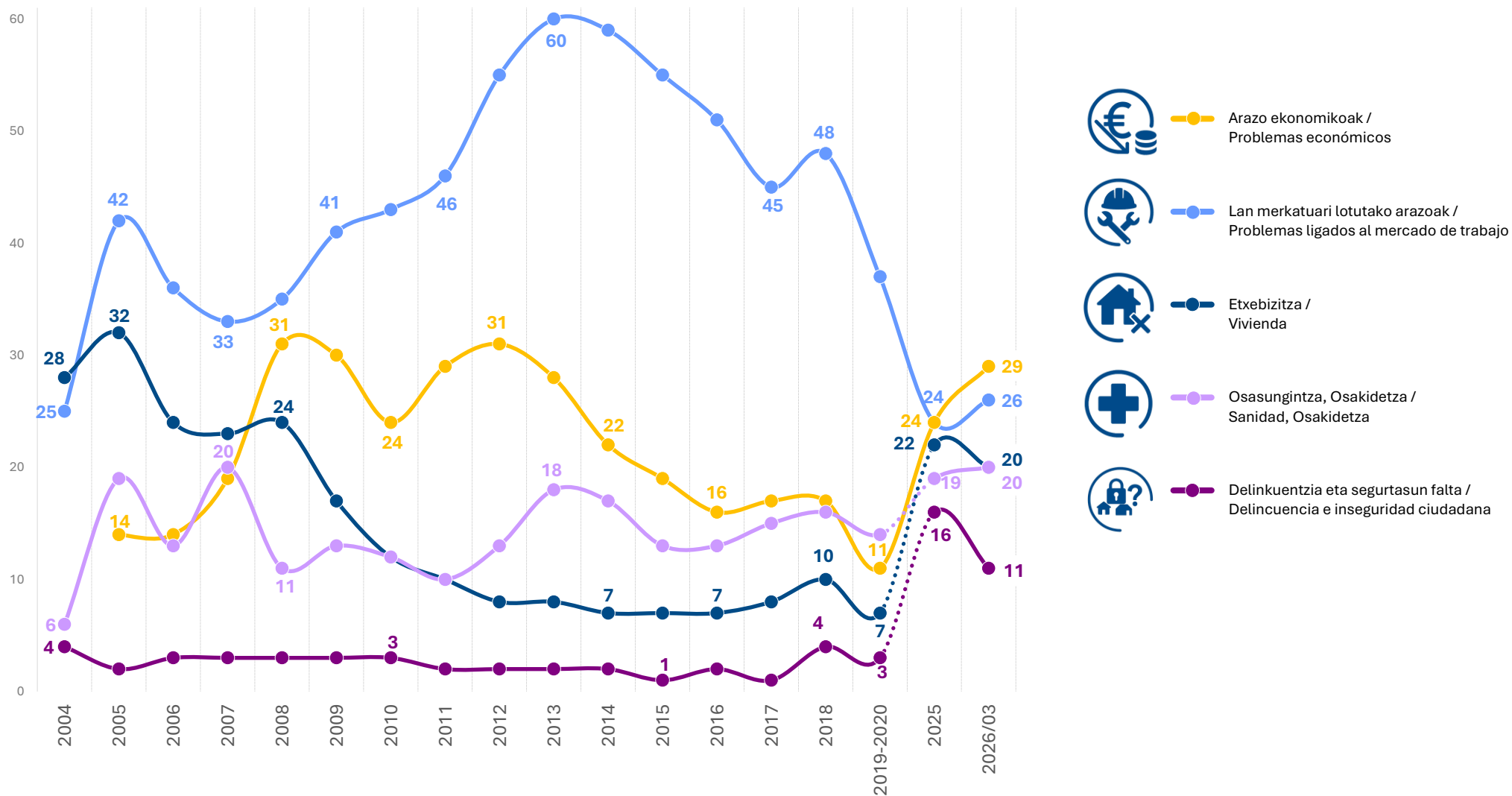


Inkestatuek espontaneoki emandako erantzunak ondoren kodifikatu dira. Zerrenda honetan herritarren %10ek edo gehiagok aipatutako arazoak bakarrik azaltzen dira; baturak ez du 100 zenbatzen hiru arazo aipatu ahal zirelako / Se ha realizado una codificación posterior de las respuestas dadas espontáneamente. Solo se muestran los problemas mencionados por un 10% o más de la población; la suma no suma 100 porque se podían dar tres respuestas.

1.4 – EGOERA PERTSONALA / SITUACIÓN PERSONAL

1.4.1 – Norberaren arazo nagusiak / Principales problemas personales

Arazo pertsonal nagusien bilakaera Euskadin / Evolución de los principales problemas personales en Euskadi



Inkestaturek espontaneoki emandako erantzunak ondoren kodifikatu dira. Zerrenda honetan herritarren %10ek edo gehiagok aipatutako arazoak bakarrik azaltzen dira; baturak ez du 100 zenbatzen hiru arazo aipatu ahal zirelako / Se ha realizado una codificación posterior de las respuestas dadas espontáneamente. Solo se muestran los problemas mencionados por un 10% o más de la población; la suma no suma 100 porque se podían dar tres respuestas.



1.4 – EGOERA PERTSONALA / SITUACIÓN PERSONAL

1.4.1 – Norberaren arazo nagusiak / Principales problemas personales

Arazo pertsonal nagusiak Euskadiko giza-talde desberdinetan / Principales problemas personales en diferentes segmentos de población de Euskadi

- 1** 1.go arazo nagusia /
1.º problema principal
- 2** 2. arazo nagusia /
2.º problema principal
- 3** 3. arazo nagusia /
3.º problema principal

Arazoak / Problemas	Guztira / Total	Lurraldea / Territorio			Sexua / Sexo		Adin taldeak / Grupos de edad				Lan egoera / Situación laboral				Ezk-esk. esk. / Esc. izda-dcha			Boto-oroimena / Recuerdo de voto							
		Araba	Bizkaia	Gipuzkoa	Gizona / Hombre	Emakumea / Mujer	18-29	30-45	46-64	≥ 65	Lanean / Trabajando	Langabezian / En paro	Etxeko lanak / Labores del hogar	Ikasten / Estudiando	Jubilat, pentsiod./ Jubilad, pension.	Ezkerre / Izquierda	Zentroa / Centro	Eskuina / Derecha	EAJ-PNV	EH Bildu	PSE-EE	PP	Sumar	Vox	Absten.
Arazo ekonomikoak / Problemas económicos	1	1	2	1	1	1	3	1	2	3	1	2	1	3	2	1	1	1	1	1	3	2	1		2
Lan merkatuari lotutako arazoak / Problemas ligados al mercado de trabajo	2	2	1	2	2	2	2	2	1		2	1		1		2	2	2	2	2	3	2		3	1
Etxebizitza / Vivienda	3			3	3		1	3			3	3		2		3		3		2		3			3
Osasungintza, Osakidetza / Sanidad, Osakidetza		3	3		3				3	1			2		1		3		3		1		2	2	
Delinkuentzia, segurtasun falta / Delincuencia, inseguridad ciudadana																					1			3	
Osasun pertsonala / Salud personal									2				3		3										
Immigrazioa eta horrekin lotutako arazoak / Inmigración y problemas relacionados con ella																								1	

Inkestatuek espontaneoki emandako erantzunak ondoren kodifikatu dira eta, gehienez ere, hiru arazo aipatu ahal ziren /
Se ha realizado una codificación posterior de las respuestas dadas espontáneamente y se podían dar un máximo de tres respuestas.

1.4 – EGOERA PERTSONALA / SITUACIÓN PERSONAL

1.4.1 – Norberaren arazo nagusiak / Principales problemas personales

Arazo pertsonal nagusiak Euskadin eta Espainian / Principales problemas personales en Euskadi y España



Grafikoan herritarren %10ek edo gehiagok aipatutako arazoak bakarrik azaltzen dira, gutxienez bi ikerketetako batean /
 En el gráfico se muestran sólo los problemas mencionados por un 10% o más de la población, por lo menos en uno de los dos estudios

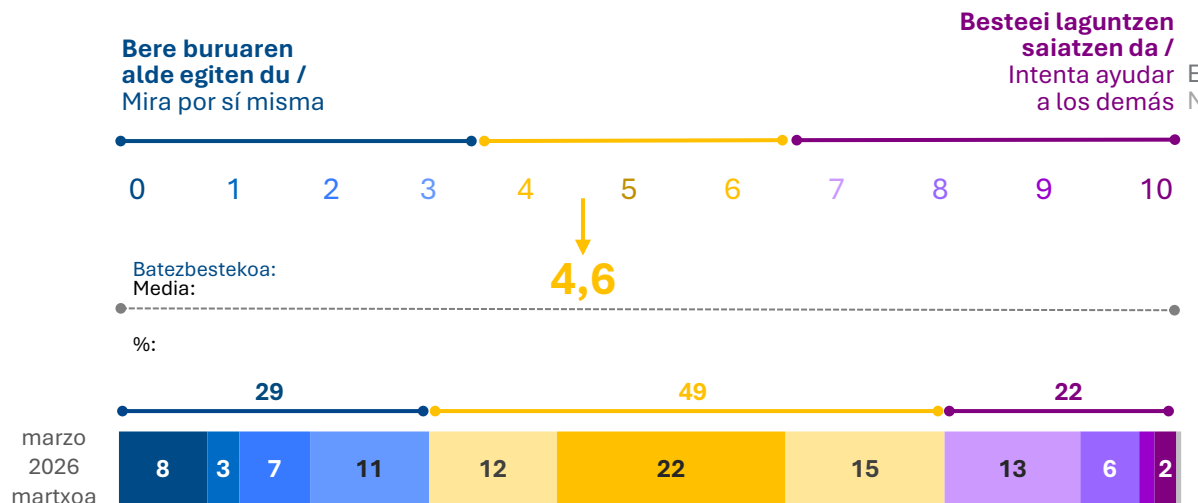
* CIS (Centro de Investigaciones Sociológicas), 3.546 ikerketa, 2026ko martxoko Barometroa. CISen ikerketan arazoaren sailkapena desberdina denez, alderatu ahal izateko, Soziometroko sailkapenaren arabera multzokatu dira /
 * CIS (Centro de Investigaciones Sociológicas), estudio N.º 3.546, Barómetro de marzo de 2026. La clasificación de los problemas en el estudio del CIS es diferente, por lo que, a fin de poder comparar los datos, se han agrupado de acuerdo con la clasificación del Sociómetro.

1.4 – EGOERA PERTSONALA / SITUACIÓN PERSONAL

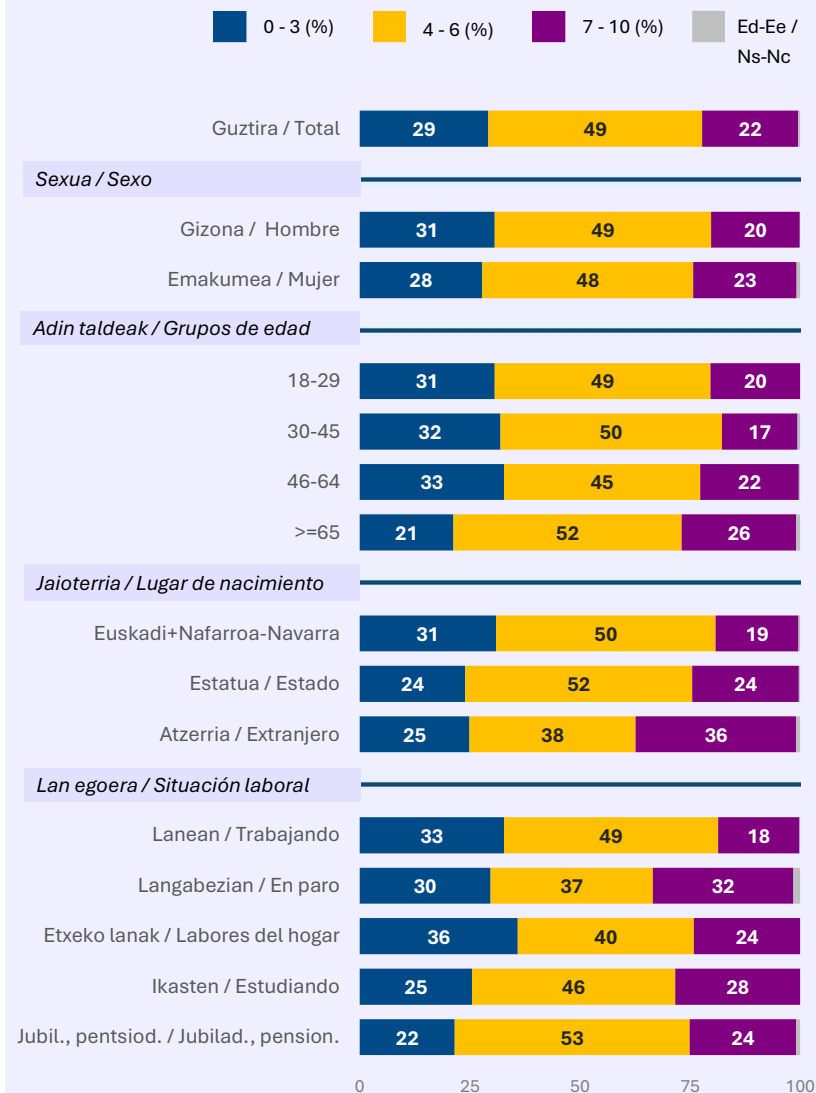
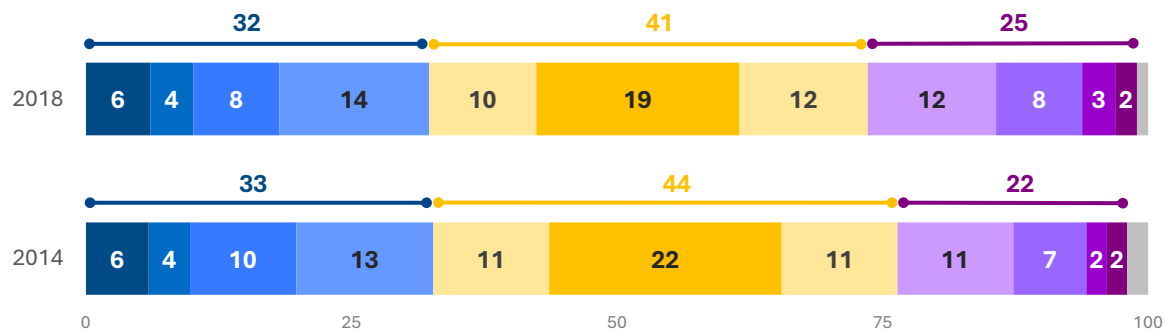
1.4.2 – Herritarren egoismo eskala / Escala de egoísmo de las y los ciudadanos

Zure ustez jendea gehienetan besteei laguntzen saiatzen da ala nagusiki bere buruaren alde egiten du? Erabili 0tik 10erako eskala. 0ak esan nahi du jendeak nagusiki bere buruaren alde egiten duela eta 10ak nagusiki besteei laguntzen saiatzen dela

¿Diría usted que la mayoría de las veces la gente intenta ayudar a los demás o que principalmente mira por sí misma? Utilice una escala de 0 a 10 en la que 0 significa que la gente principalmente mira por sí misma y 10 que la gente principalmente intenta ayudar a los demás



Aurreko datuak... / Datos anteriores...



2.

JARRERA POLITIKOAK / ACTITUDES POLÍTICAS

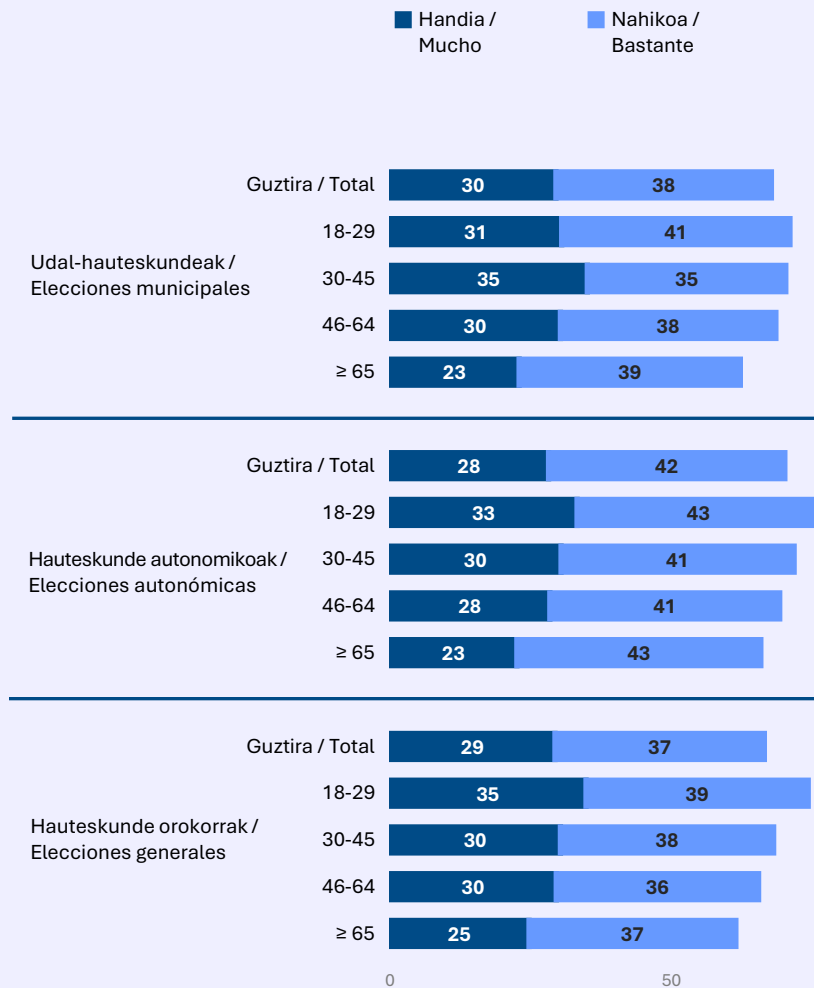
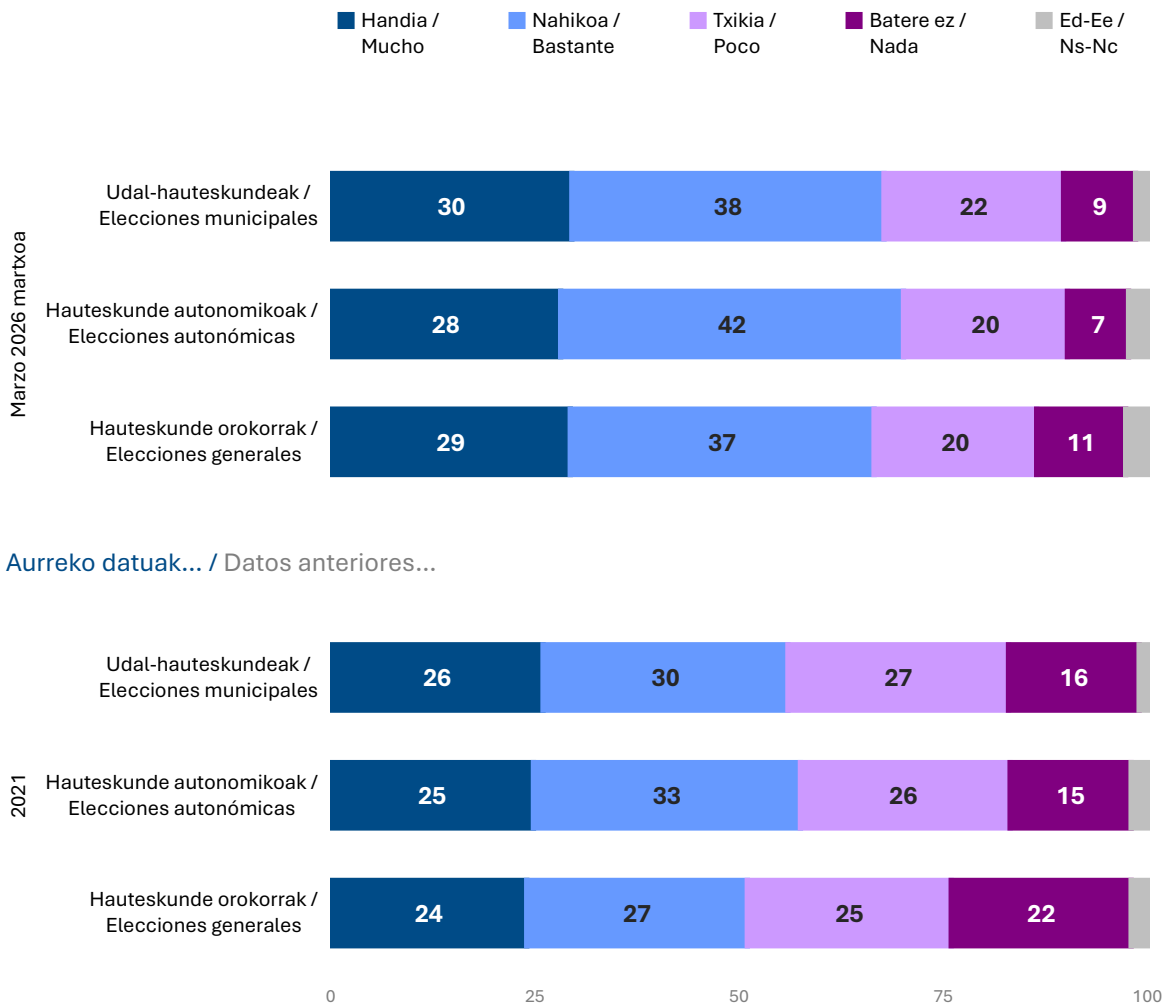
2.1 – Hauteskundeetako emaitzek norberaren bizitzan duten eragina	30
2.2 – Politikarekiko interesa	31
2.3 – Begikotasun politikoak	32
2.4 – Euskadiko buruzagi politikoek ezagutza, onespenez-maila eta balorazioa	34
2.5 – Ezker-eskuin eskala	37
2.6 – Euskal nazionalismo edo abertzaletasun eskala	38
2.7 – Euskal herritar-espainiar ardatza	39
2.8 – Independentziarekiko jarrerak	40

2.1 – Grado en el que los resultados electorales afectan a la propia vida	30
2.2 – Interés por la política	31
2.3 – Simpatías políticas	32
2.4 – Conocimiento, aprobación y valoración de líderes políticos	34
2.5 – Escala izquierda-derecha	37
2.6 – Escala de nacionalismo vasco	38
2.7 – Eje vasco-español	39
2.8 – Actitudes hacia la independencia	40

2.1 – HAUTESKUNDEETAKO EMAITZEK NORBERAREN BIZITZAN DUTEN ERAGINA / GRADO EN EL QUE LOS RESULTADOS ELECTORALES AFECTAN A LA PROPIA VIDA

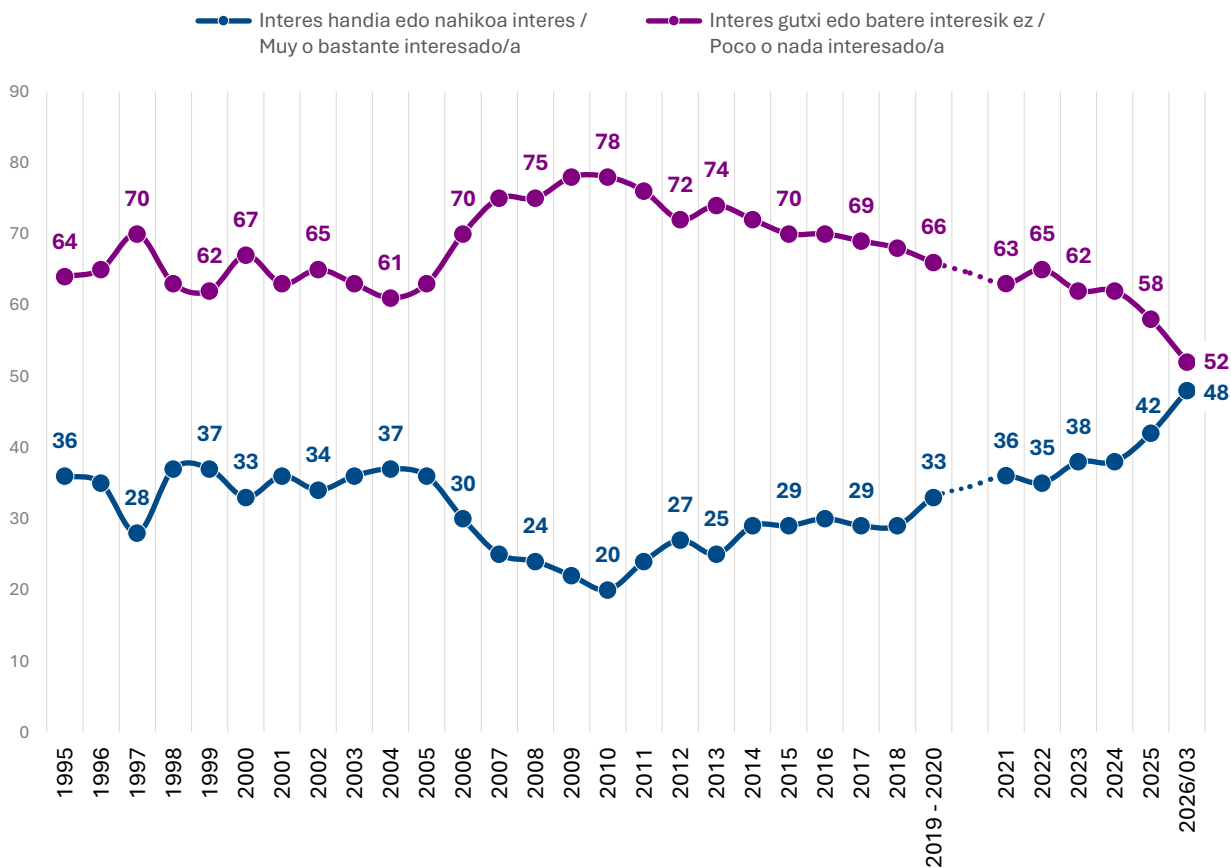
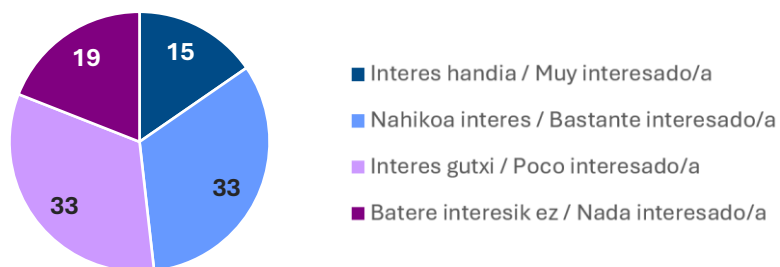
Zuretzat pertsonalki zenbateko eragina dutela uste duzu zure herriko udal-hauteskundeetako emaitzek: handia, nahikoa, txikia ala batere ez? Eta Eusko Legebiltzarrerako hauteskunde autonomikoetako emaitzek? Eta Espainiako Diputatuen Kongresurako hauteskunde orokorretakoek?

¿Hasta qué punto cree que los resultados en las elecciones municipales de los ayuntamientos influyen en su vida: mucho, bastante, poco o nada? ¿Y los resultados en las elecciones autonómicas al Parlamento Vasco? ¿Y los de las elecciones generales del Congreso de los Diputados de España?

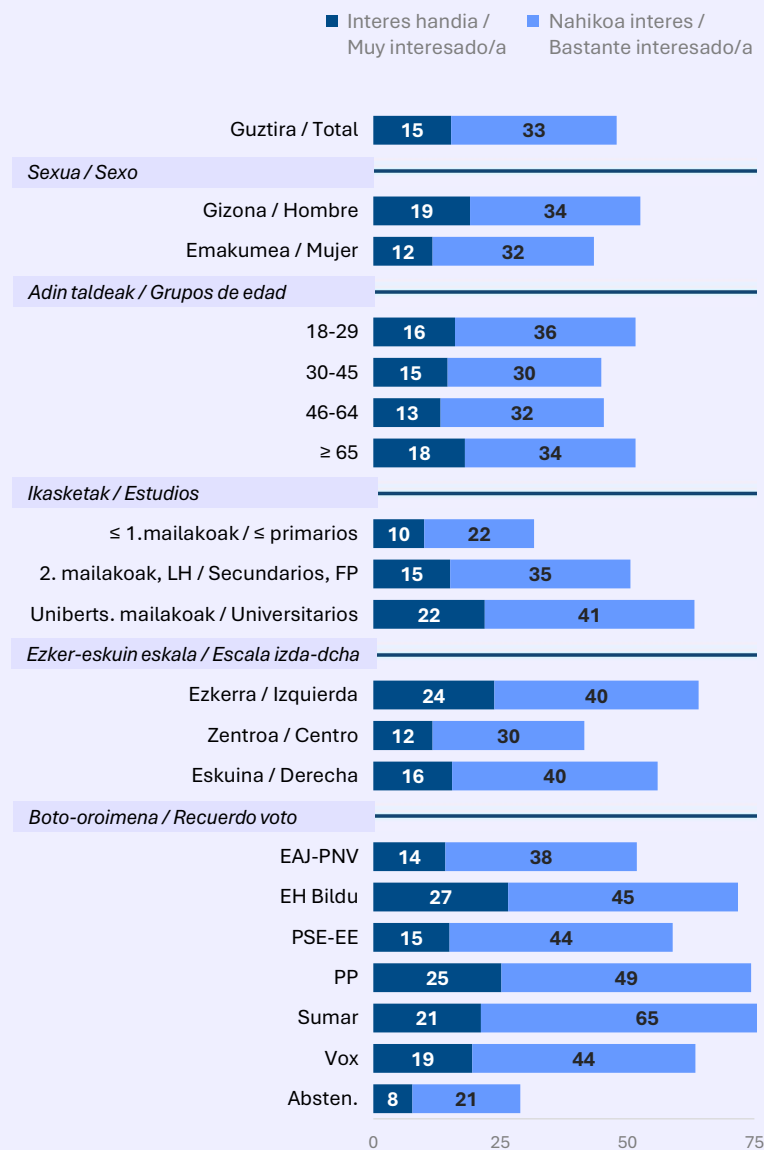


2.2 – POLITIKAREKIKO INTERESA / INTERÉS POR LA POLÍTICA

Oro har, nolako interesa duzu politikaz?



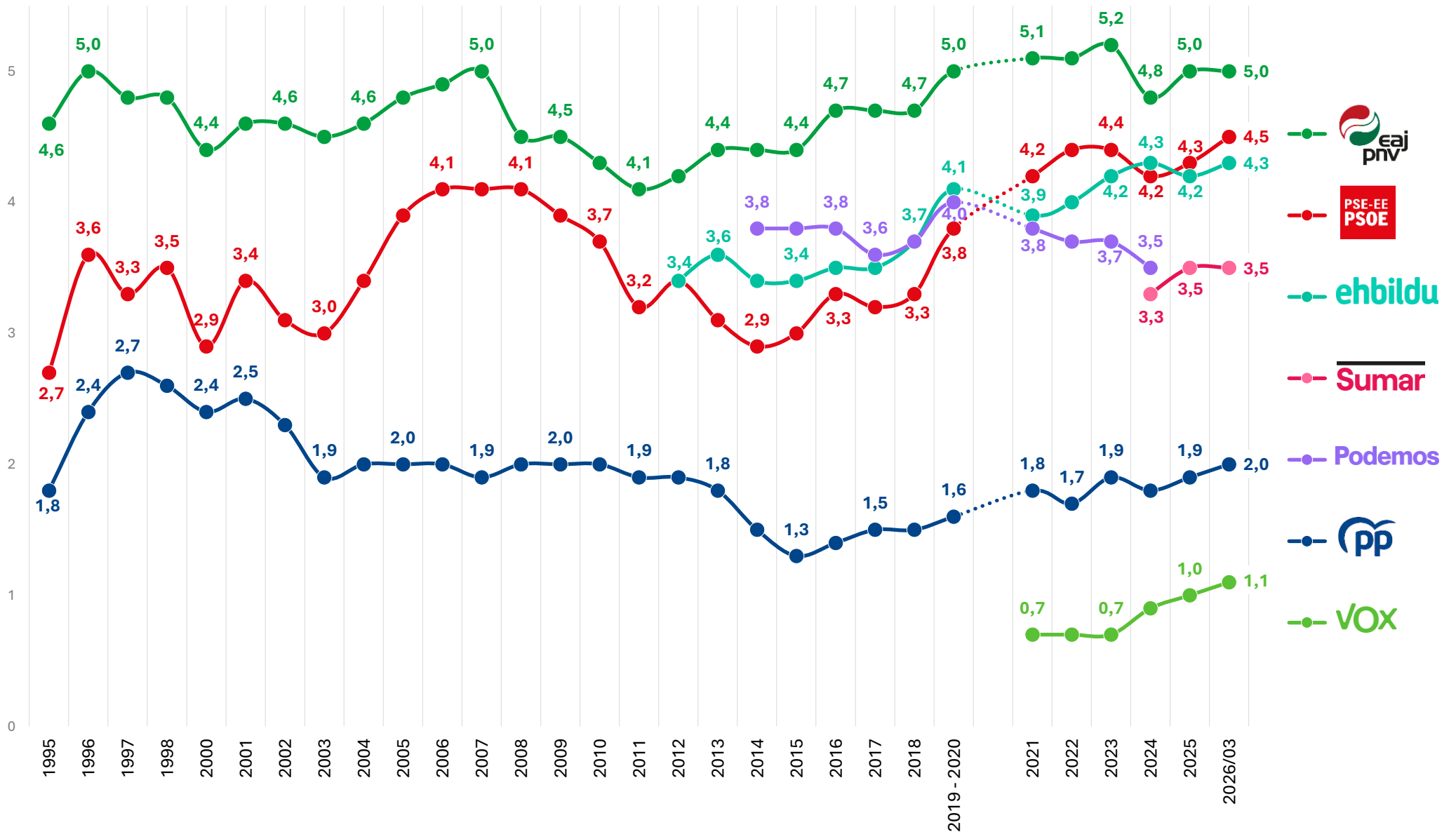
En general, ¿en qué medida está Ud. interesado/a en la política?



2.3 – BEGIKOTASUN POLITIKOAK / SIMPATÍAS POLÍTICAS

Zenbateko sinpatia sortzen dizu aipatuko dizkizudan alderdietako bakoitzak? Mesedez, erabili ezazu 0tik 10-erako eskala, 0-ak esan nahi duelarik inolako sinpatiarik ez eta 10-ak sinpatia handia

¿Qué grado de simpatía siente por cada una de las siguientes opciones políticas, en una escala de 0 a 10, en la que el 0 significa ninguna simpatía y el 10 mucha simpatía?



Batezbestekoa: 0=inolako sinpatiarik ez; 10=sinpatia handia / Media: 0=ninguna simpatía; 10=mucha simpatía.



2.3 – BEGIKOTASUN POLITIKOAK / SIMPATÍAS POLÍTICAS

Begikotasun politikoak giza-talde desberdinetan / Simpatías políticas en diferentes segmentos de población



Batezbestekoa: 0=inolako sinpatiarik ez; 10=sinpatia handia / Media: 0=ninguna simpatía; 10=mucha simpatía.

2.4 – EUSKADIKO BURUZAGI POLITIKOEN EZAGUTZA, ONESPEN-MAILA ETA BALORAZIOA / CONOCIMIENTO, APROBACIÓN Y VALORACIÓN DE LÍDERES POLÍTICOS

Jarraian Euskadiko buruzagi politiko batzuei buruz galdetu nahi nizuke. Esadazu, mesedez, ezagutzen dituzun ala ez eta, ezagutzekotan, nola baloratzen dituzun, 0tik 10erako eskala erabiliz, 0a baloraziorik baxuena eta 10a baloraziorik altuena direla kontuan hartuta

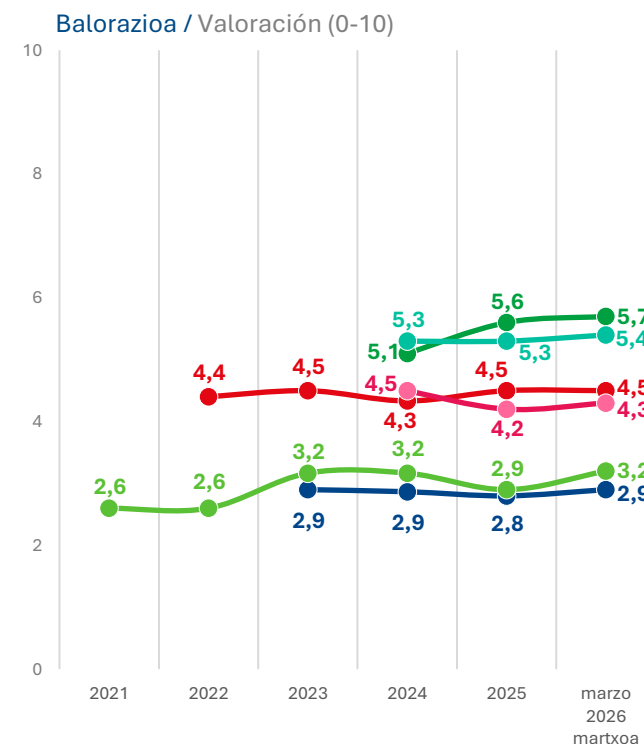
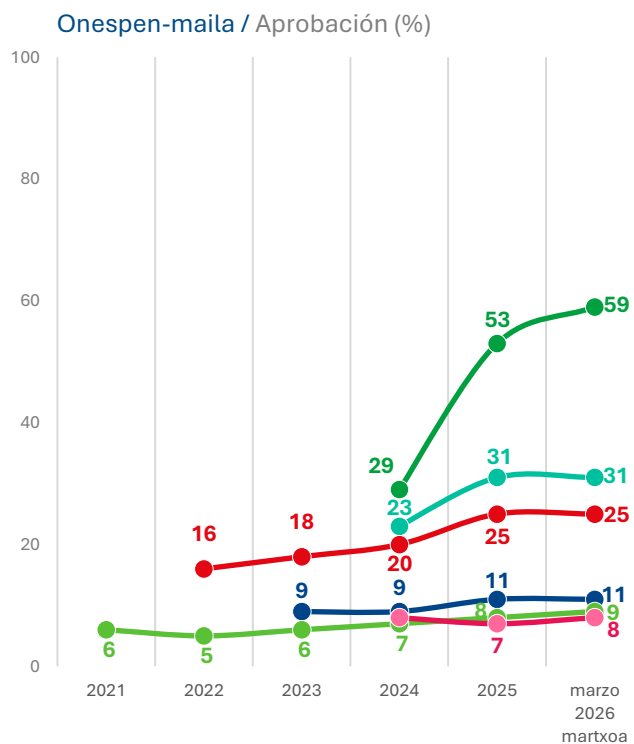
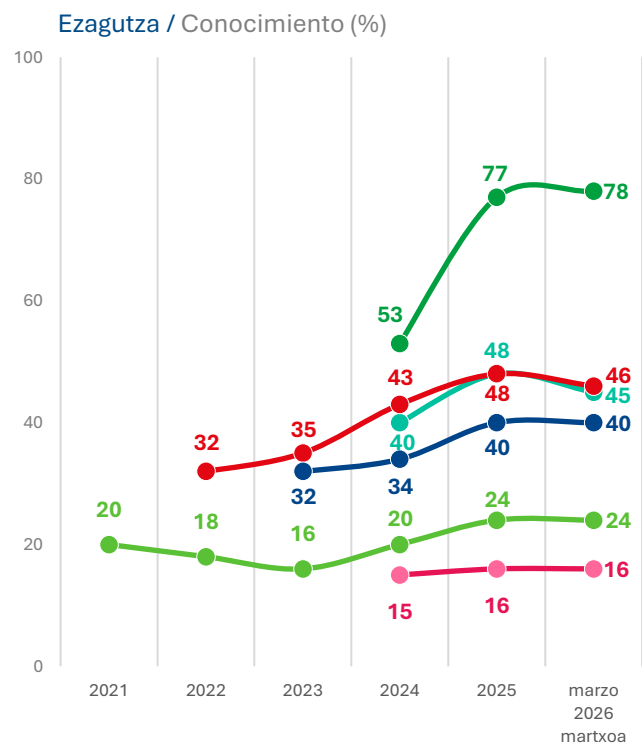
Ahora me gustaría preguntarle por algunos líderes políticos vascos y vascas. Dígame, por favor, si sabe o no quienes son y, en caso de saberlo, cómo los/las valora, utilizando una escala de 0 a 10 donde el 0 es la valoración mínima y el 10 la valoración máxima

INDIZEAK / ÍNDICES	
Ezagutza / Conocimiento	Buruzagi politiko bakoitza ezagutzen dutenen % / % de personas que conoce a cada líder político
Onespen-maila / Aprobación	Biztanleria osotik, buruzagi politiko bakoitzari 5 puntu edo gehiago eman diotenen % / % de personas del total de la población que asignan 5 o más puntos a cada líder político
Balorazioa / Valoración	0tik 10erako eskalan batez besteko puntuazioa / Puntuación media en una escala de 0 a 10

	EZAGUTZA / CONOCIMIENTO (%)	ONESPEN-MAILA / APROBACIÓN (%)	BALORAZIOA / VALORACIÓN (*)
Imanol Pradales lehendakaria	78	59	5,7
Eneko Andueza	46	25	4,5
Pello Otxandiano	45	31	5,4
Javier de Andrés	40	11	2,9
Amaia Martínez	24	9	3,2
Jon Hernández	16	8	4,3

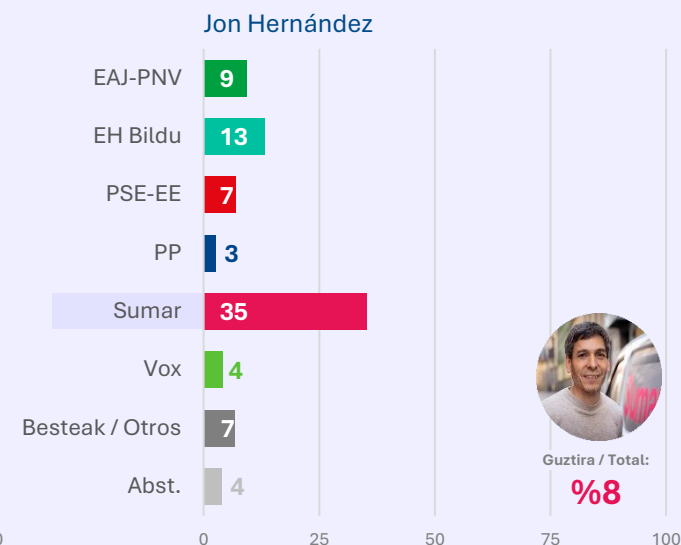

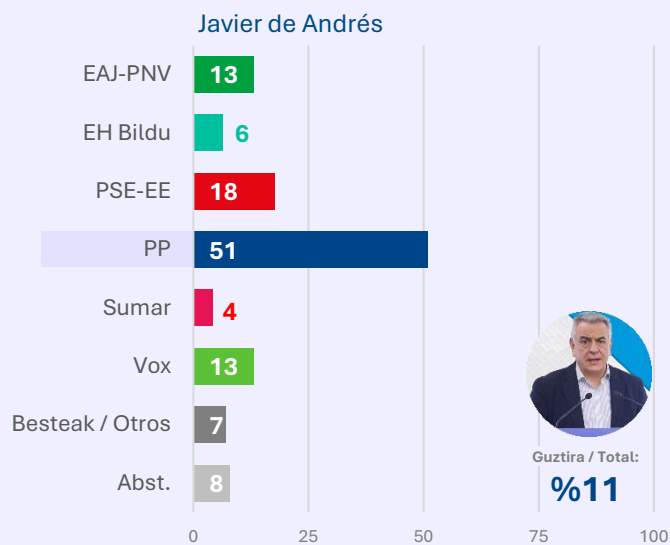
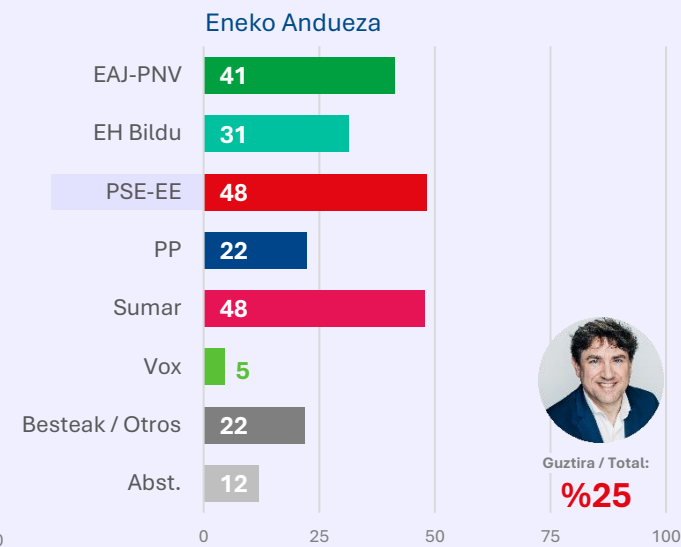
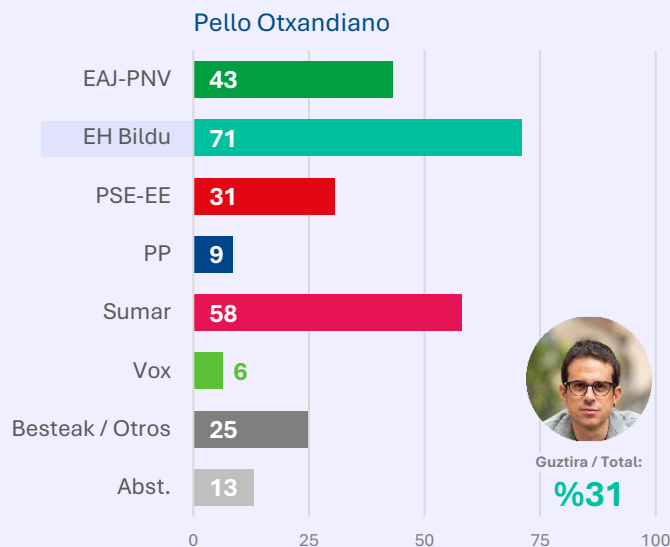
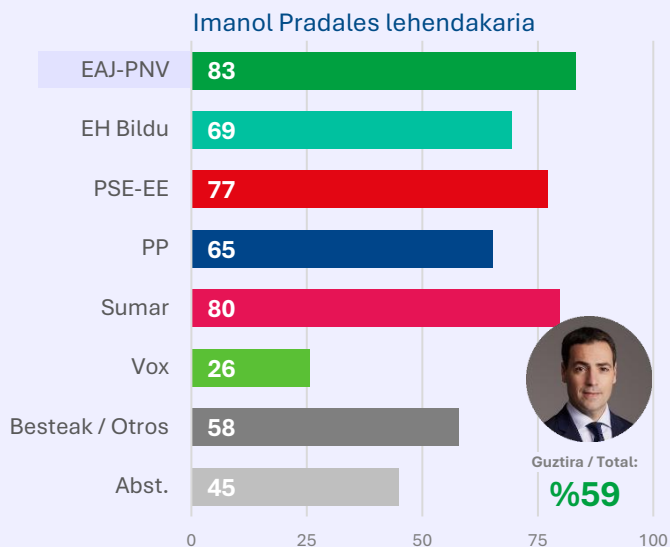
(*) Politikari bakoitza ezagutzen duten herritarrek bakarrik baloratu dute /

(*) Cada político/a ha sido valorado/a únicamente por las y los ciudadanas/os que la/lo conocen.



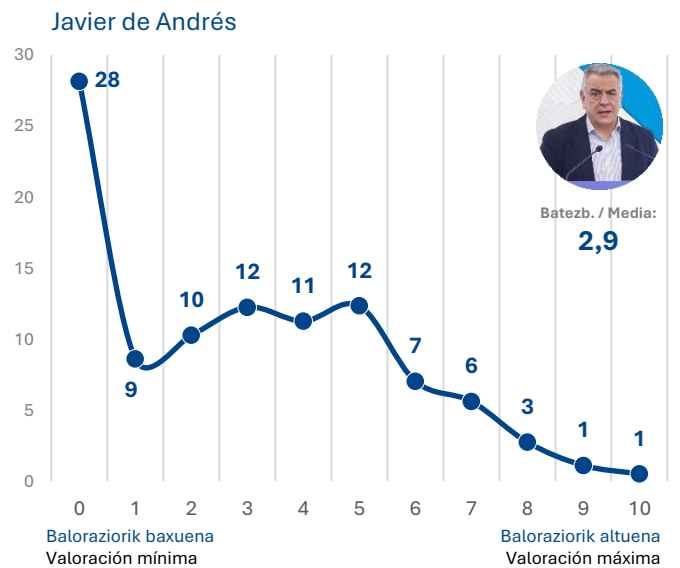
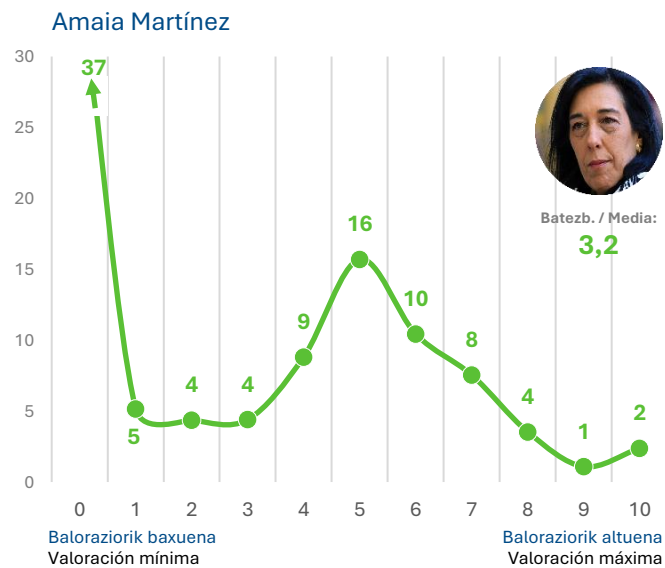
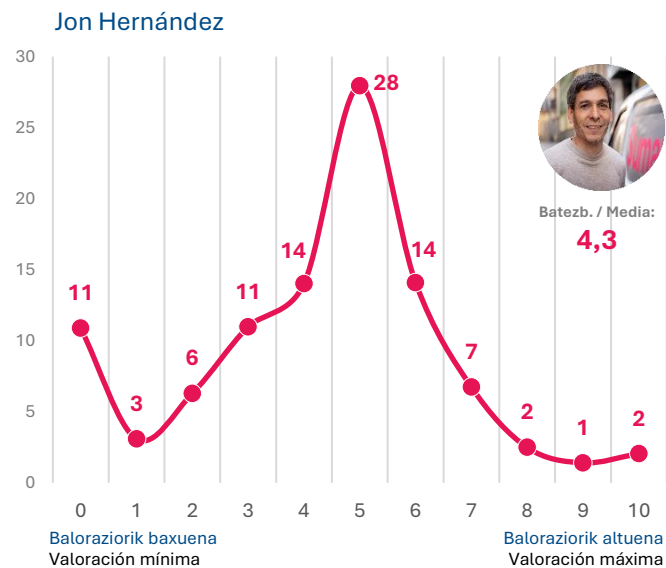
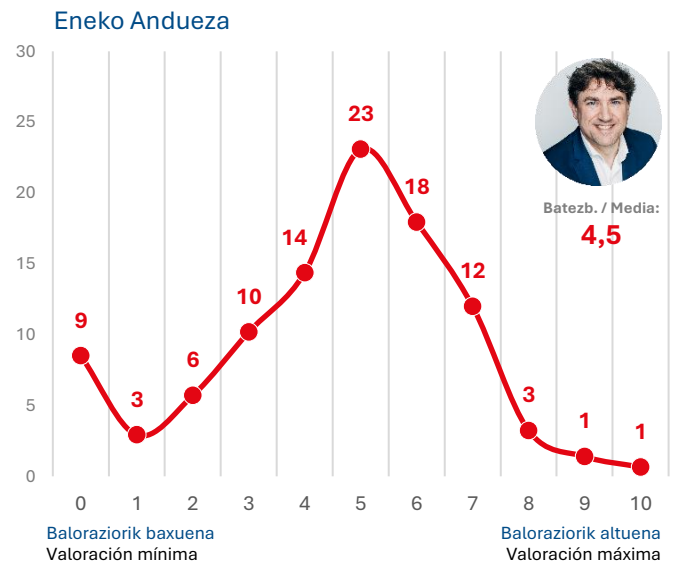
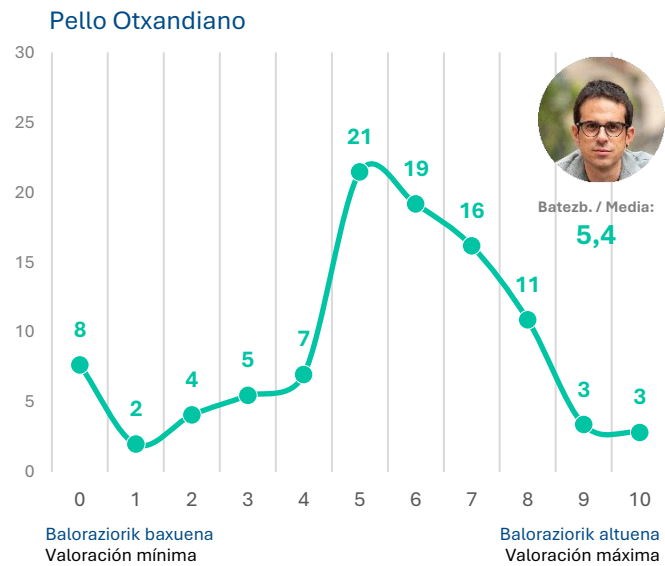
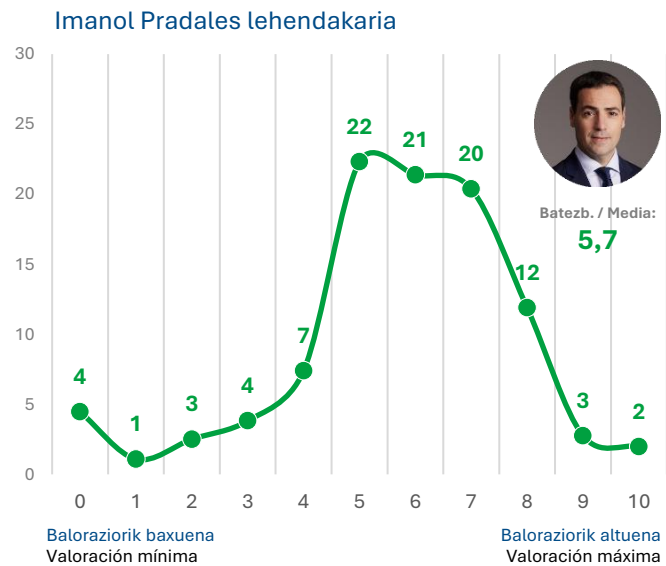
2.4 – EUSKADIKO BURUZAGI POLITIKOEN EZAGUTZA, ONESPEN-MAILA ETA BALORAZIOA /
CONOCIMIENTO, APROBACIÓN Y VALORACIÓN DE LÍDERES POLÍTICOS

Buruzagien onespren-maila boto-oroimenaren arabera / Aprobación de líderes según recuerdo de voto



2.4 – EUSKADIKO BURUZAGI POLITIKOEN EZAGUTZA, ONESPEN-MAILA ETA BALORAZIOA / CONOCIMIENTO, APROBACIÓN Y VALORACIÓN DE LÍDERES POLÍTICOS

Balorazioa 0- 10 (%) / Valoración 0-10 (%)



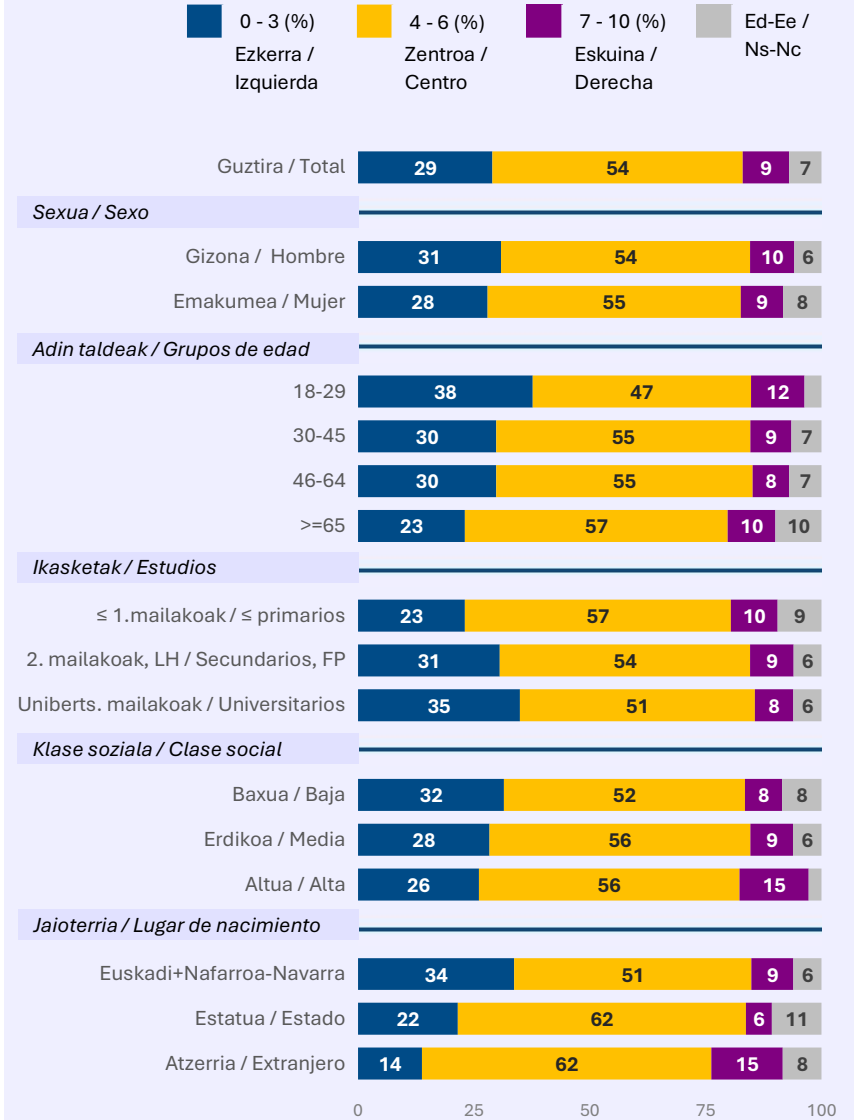
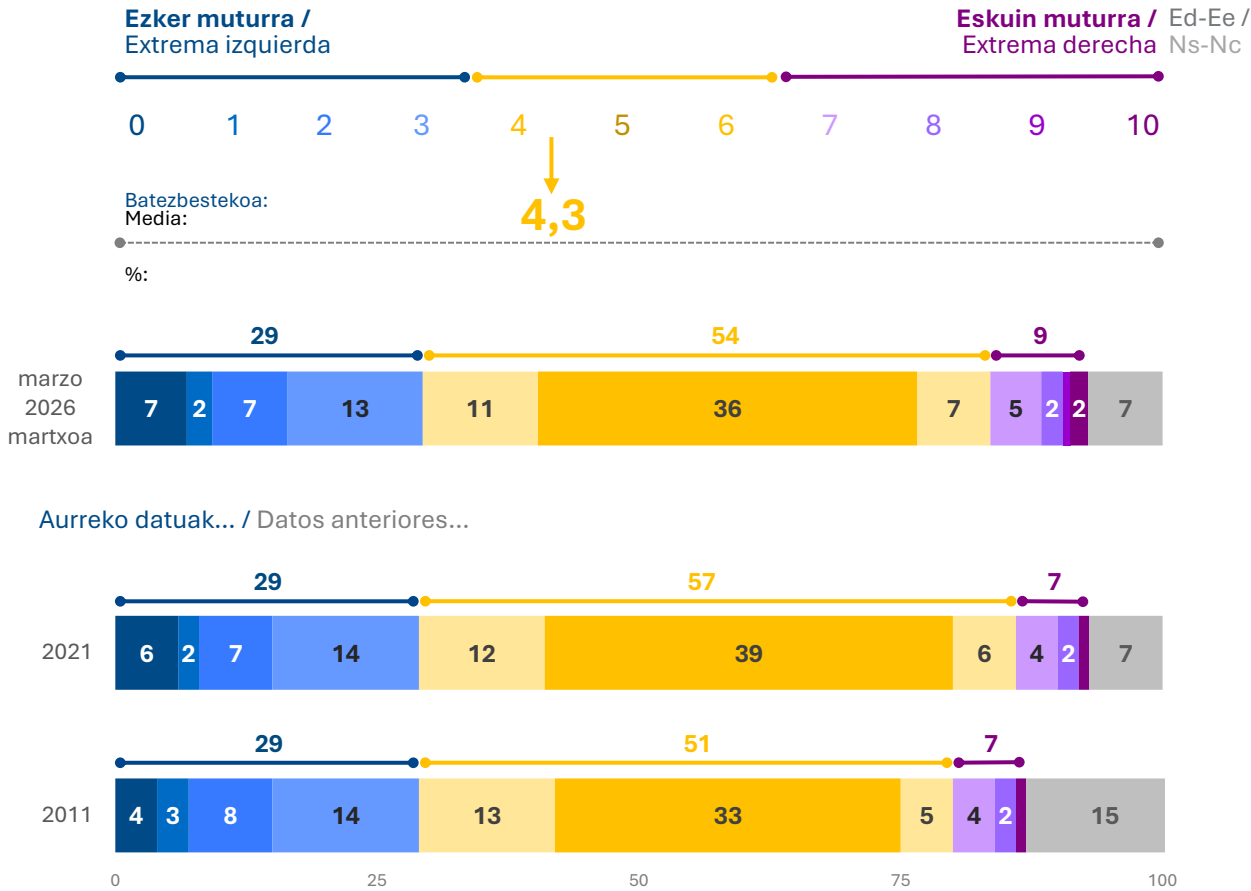
Politikari bakoitza ezagutzen duten herritarrek bakarrik baloratu dute / Cada político/a ha sido valorado/a únicamente por las y los ciudadanos que la/lo conocen.



2.5 – EZKER-ESKUIN ESKALA / ESCALA IZQUIERDA-DERECHA

Politikaz hitz egiten denean, normalki ezkerrez eta eskuinaz hitz egiten da. Zu zein tokitan kokatuko zinateke, 0tik 10erako eskalan? 0ak ezker muturra esan nahi du, 10ak eskuin muturra, eta beraz, 5ak zentroa.

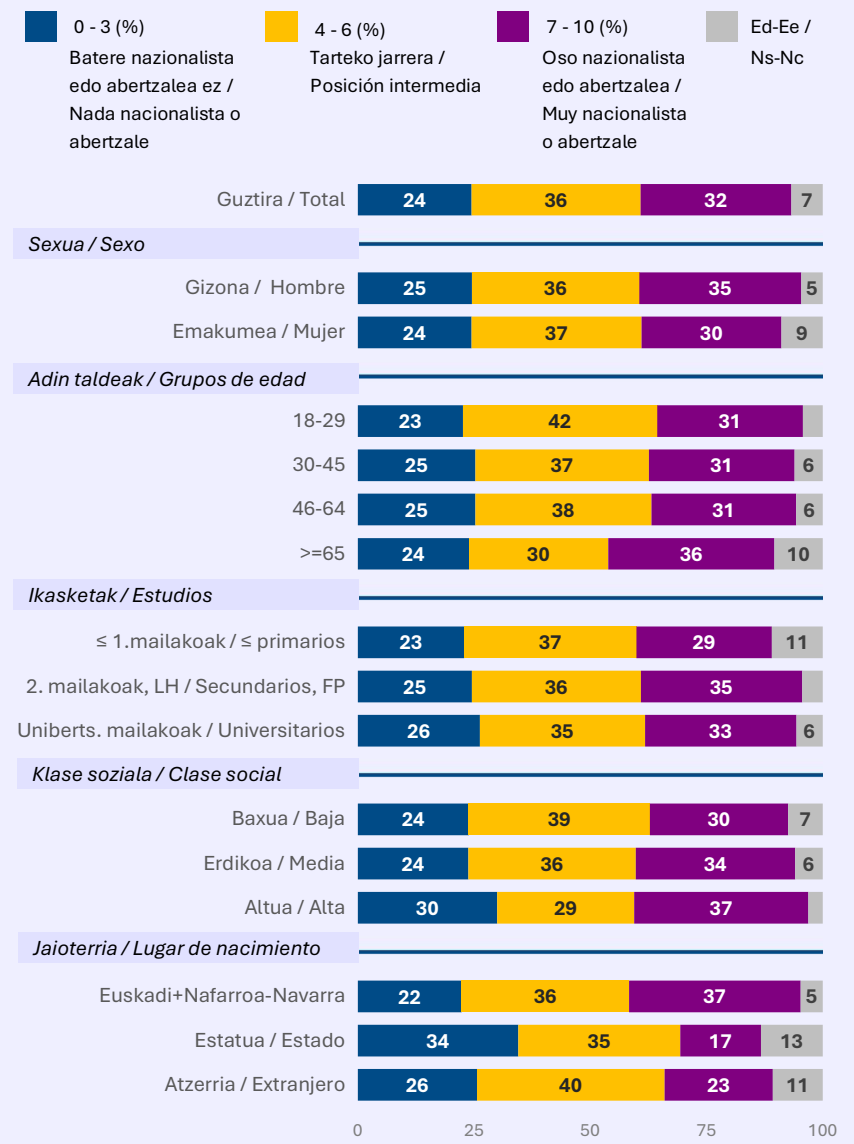
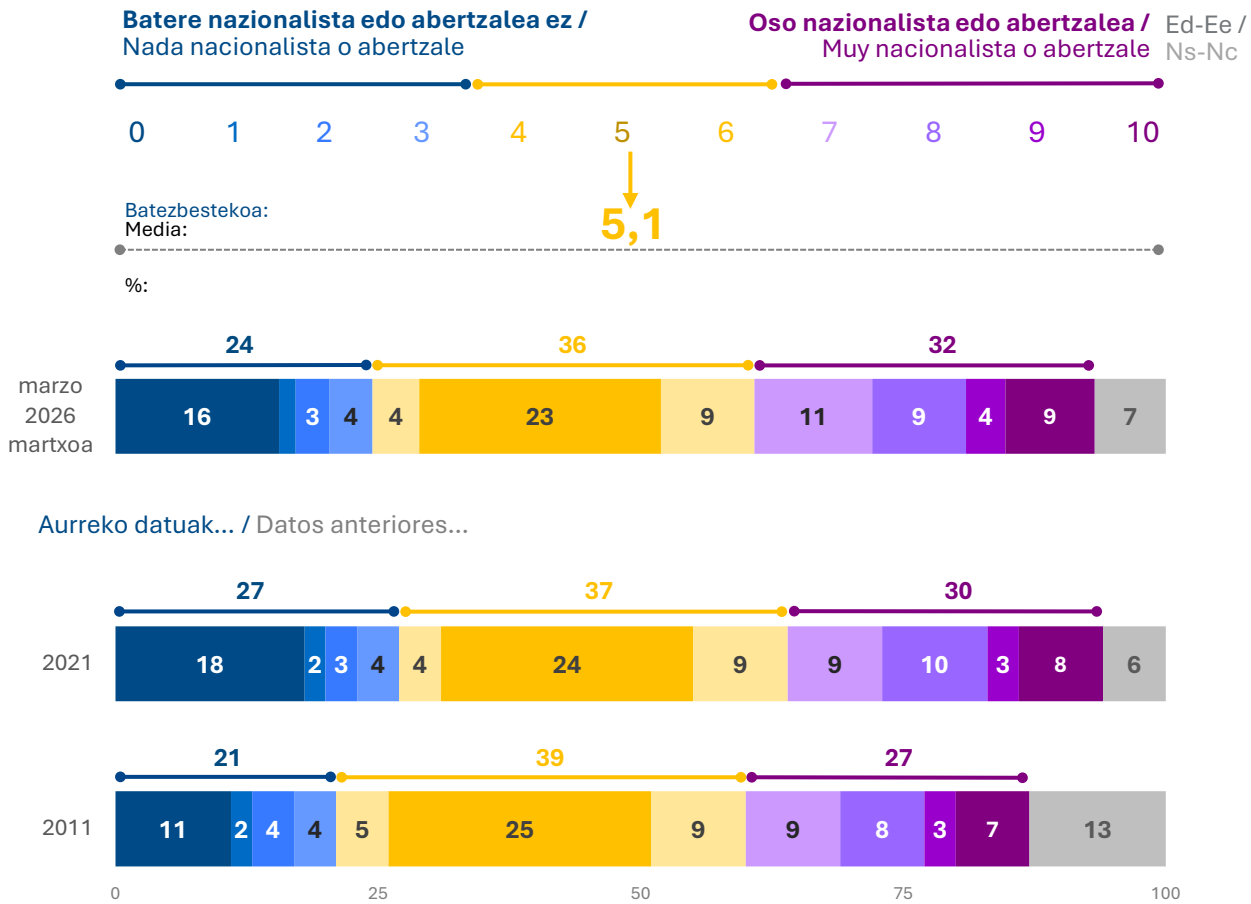
Cuando se habla de política, normalmente se utilizan las expresiones izquierda y derecha. En una escala del 0 al 10, donde el 0 es la extrema izquierda y el 10 la extrema derecha y, por lo tanto, el 5 sería el centro, ¿en qué lugar se colocaría Ud.?



2.6 – EUSKAL NAZIONALISMO EDO ABERTZALETASUN ESKALA / ESCALA DE NACIONALISMO VASCO

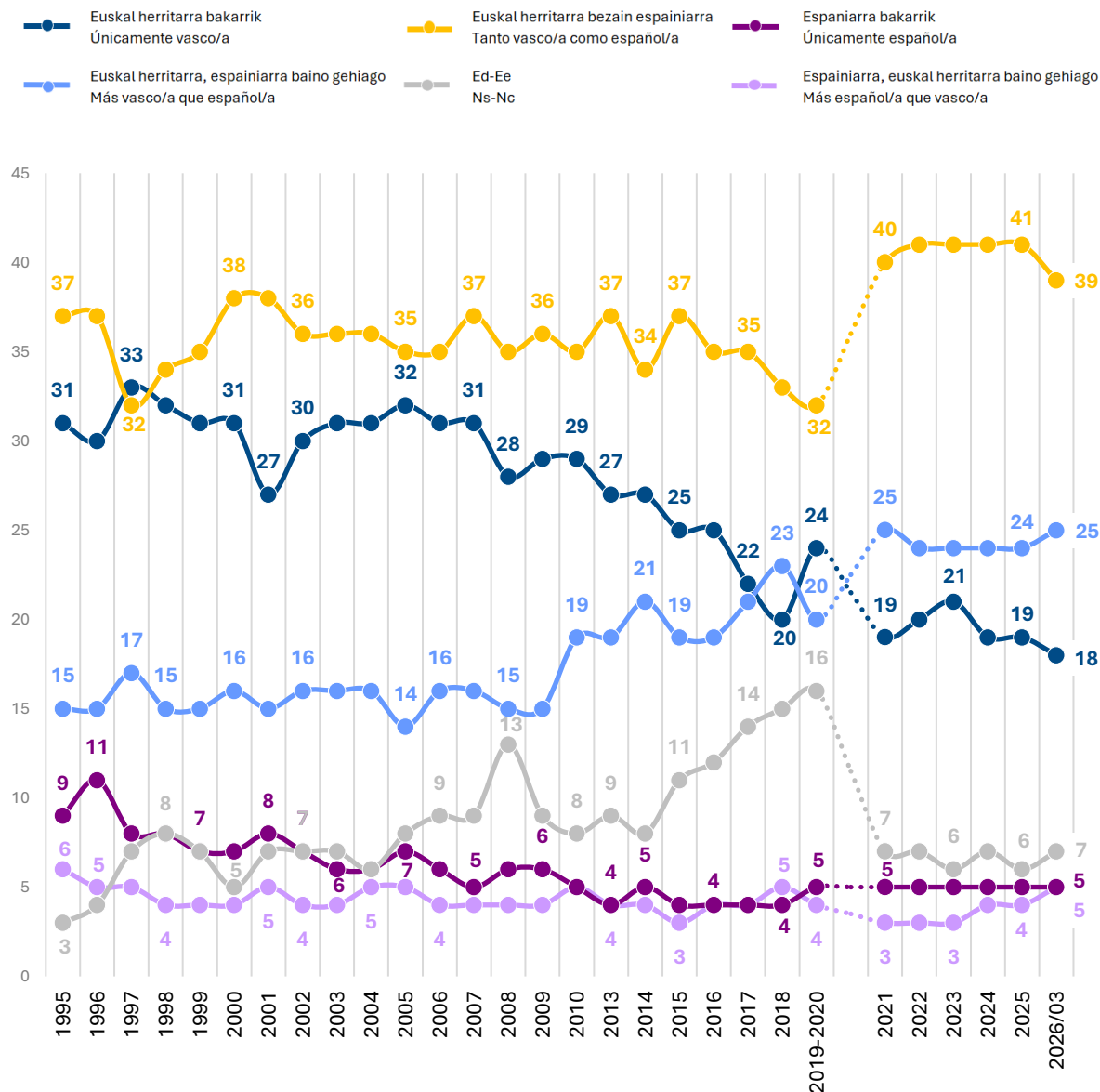
Bestalde, euskal nazionalista edo abertzale sentimenduari dagokionez, esango zenidake, mesedez, non kokatuko zinatekeen 0tik 10erako eskalan, kontuan hartuta 0a dela batere nazionalista edo abertzalea ez eta 10a oso nazionalista edo abertzalea?

Por otra parte, en referencia al sentimiento nacionalista vasco o abertzale, ¿podría decirme, por favor, ¿dónde se colocaría Ud. en una escala de 0 a 10, en la que 0 significa nada nacionalista o abertzale y el 10 muy nacionalista o abertzale?



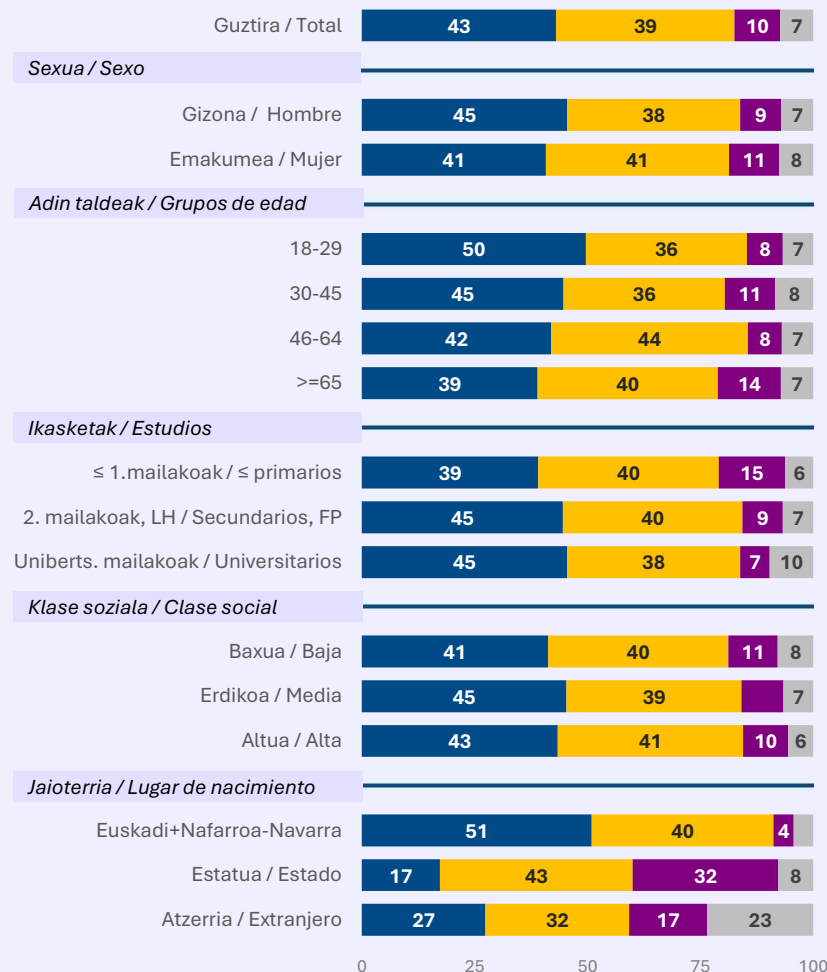
2.7 – EUSKAL HERRITAR-ESPAINIAR ARDATZA / EJE VASCO-ESPAÑOL

Irakurriko dizkizudan esaldietatik zeinek adierazten ditu hobekien zure sentimenduak? Sentitzen zara...



¿Cuál de las siguientes frases expresa mejor sus sentimientos? Se siente...

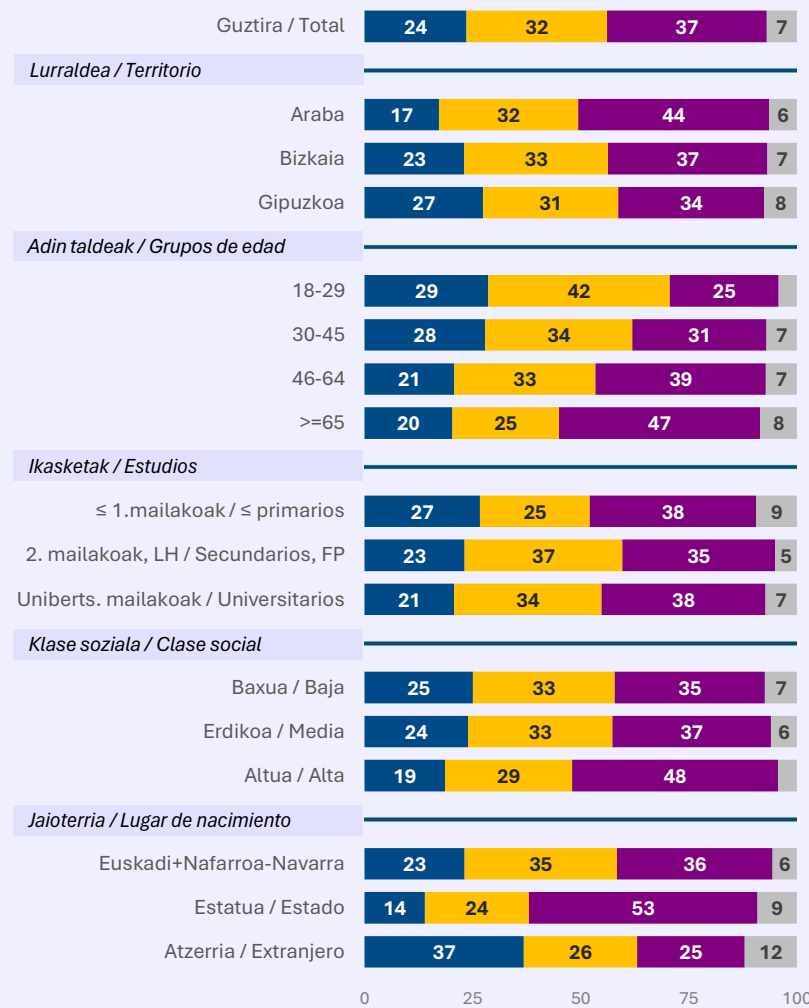
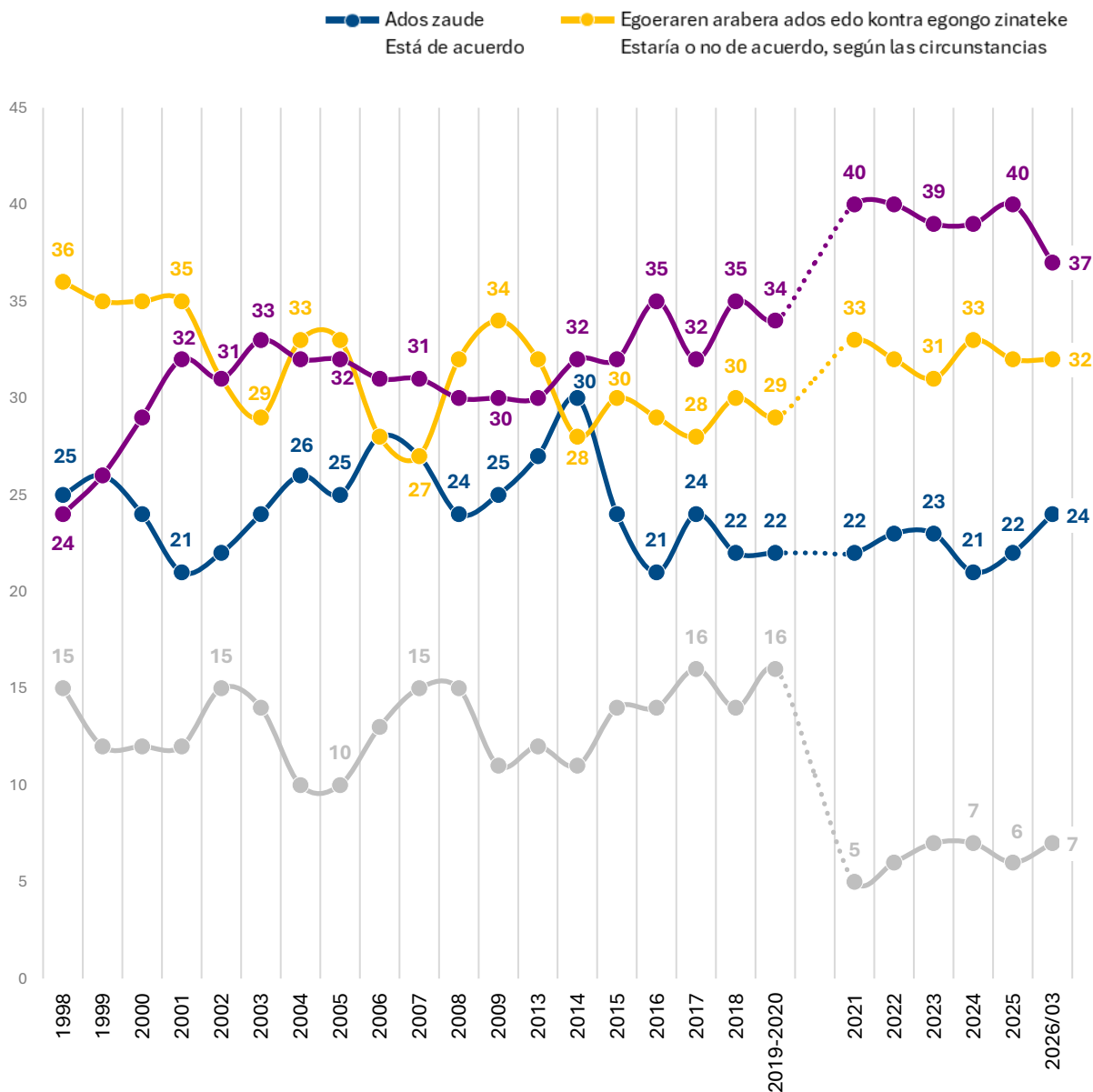
- Euskal herritarra bakarrik edo euskal herritarra espainiarra baino gehiago / Únicamente vasco/a o más vasco/a que español/a
- Euskal herritarra bezain espainiarra / Tanto vasco/a como español/a
- Espainiarra bakarrik edo espainiarra euskal herritarra baino gehiago / Únicamente español/a o más español/a que vasco/a
- Ed-Ee / Ns-Nc



2.8 – INDEPENDENTZIAREKIKO JARRERAK / ACTITUDES HACIA LA INDEPENDENCIA

Euskal Herriaren independentziari dagokionez zu pertsonalki...

Sobre el tema de la independencia del País Vasco, Ud. personalmente...



3.

FITXA TEKNIKOA / FICHA TÉCNICA



Informazio bilketa 2026ko martxoaren 23a eta 26a bitartean egin da —biak barne— ordenagailuz lagundutako banakako telefonozko elkarrizketen bidez (CATI). Galdesorta egituratu eta itxia erabili da, Euskadiko lurralde bakoitzerako lagin adierazgarri bati elkarrizketa egiteko.

Ikerketaren **diseinua**, emaitzen **azterketa** eta **txostena burutzearen** ardura Eusko Jaurlaritzaren Lehendakarietzako Prospekzio Soziologikoen Kabineteari dagozkio soilik. Informazio bilketa Campo Volantín kalea 21, 48007, Bilbo helbidean dagoen *Ikerfel* enpresak egin du.

Lagina, 18 urte edo gehiagoko biztanleriari zuzendua, honela banatu da: 730 pertsona Araban, 1.315 Bizkaian eta 985 Gipuzkoan, beraz, 3.030 pertsona elkarrizketatu dira guztira. Gizabanakoen hautaketa prozedura polietapiko eta estratifikatuaren bidez egin da, udalerraren tamainaren arabera estratu proportzionalak erabiliz. Ondoren pertsonak sexuaren, adinaren eta lan egoeraren arabera kuoten bidez aukeratu dira.

Lagina diseinatu da inkesten %40 telefono finkoaren bidez egiteko eta beste %60 telefono mugikorren bidez.

Emaitzak 2024ko Eusko Legebiltzarrerako Hauteskundeetako boto oroimenaren, euskararen ezagutza eta hiru lurraldeetako biztanleriaren arabera haztatu dira.

Lagin errorearen estimazioa, erabat ausazkoak diren laginketei egozgarria, $\pm 1,8\%$ koa da Euskadirako, %95,5eko konfiantza mailarako, $p=q=0,5$ izanik.

Ehunekoak hamartarrik gabe erakusten dira. Gertuen dagoen zenbaki osora biribiltzearen ondorioz, zenbait kasutan, ehuneko batura ez da %100 edo ez da bat etorriko azpikategorien baturarekin.

2020. urtera arte informazio bilketa etxez etxeko elkarrizketa bidez egin zen. 2021etik aurrera telefonozko elkarrizketen bidez egin da.

La recogida de información se ha realizado entre el 23 y el 26 de marzo de 2026 —ambos incluidos— a través de entrevista telefónica individual asistida por ordenador (CATI), mediante cuestionario estructurado y cerrado, realizada a una muestra representativa de la población de Euskadi.

El **diseño** de la investigación, el **análisis** de los resultados y la **elaboración del informe** es responsabilidad exclusiva del Gabinete de Prospección Sociológica de la Presidencia del Gobierno Vasco. La recogida de información ha sido realizada por la empresa *Ikerfel*, sita en la calle Campo Volantín 21, 48007, Bilbao.

La **muestra**, dirigida a una población de 18 y más años, se ha distribuido del siguiente modo: 730 personas en Araba, 1.315 en Bizkaia y 985 en Gipuzkoa, lo que supone un total de 3.030 personas entrevistadas. La selección de las personas a entrevistar se ha realizado por procedimiento polietápico y estratificado proporcionalmente por tamaño de municipio, con selección posterior de las personas según cuotas de sexo, edad y situación laboral.

La muestra se ha diseñado de manera que el 40% de las encuestas se realicen a través de un teléfono fijo y el otro 60% a través de un teléfono móvil.

Los datos han sido ponderados a posteriori en base al recuerdo de voto en las Elecciones al Parlamento Vasco de 2024, el conocimiento de euskera y la población de cada uno de los territorios.

La estimación del **error muestral**, atribuible en el caso teórico de que la muestra hubiera sido estrictamente aleatoria, es de $\pm 1,8\%$ para Euskadi, para un nivel de confianza del 95,5% y siendo $p=q=0,5$.

Los porcentajes se muestran sin decimales. Como consecuencia del redondeo al número entero más cercano, en algunos casos la suma de los porcentajes puede no ser 100% ni coincidir con el total de las subcategorías.

Hasta el año 2020 la recogida de información se realizó a través de entrevista a domicilio. A partir del 2021 se realiza a través de entrevista telefónica.

Gurutzeetako aldagaiak ondoko taldeetatik sortu dira:

- **Lurraldeak:** *Araba, Bizkaia eta Gipuzkoa.*
- **Udalerri-mota:** *Txikia* (10.000 biztanle baino gutxiago), *Ertaina* (10.000 biztanle baino gehiago, hiriburuak salbu) eta *Hiriburua.*
- **Sexua:** *Gizona eta Emakumea.*
- **Adin taldeak:** *18-29, 30-45, 46-64 eta ≥ 65.*
- **Ikasketa maila:**
 - *≤ 1. mailakoak:* batere ez, lehen mailakoak baino baxuagoak, DBH, OHO, Oinarrizko Batxilergoa, Lehen mailakoak...
 - *2. mailakoak edo Lanbide Heziketa:* Erdi-mailako edo Goi-mailako LH, UBI, BBB, IEE, LH I, LHII, Goi-mailako Batxilergoa.
 - *Unibertsitate mailakoak:* unibertsitate mailakoak edo baliokideak.
- **Lan egoera:** *Lanean, Langabezian, Etxeko lanak, Ikasten* (nagusiki) eta *Jubilatua edo pentsioduna.*
- **Klase soziala** (norberak hautemandakoa): *Baxua, Erdikoa eta altua.*
- **Jaioterria:** *Euskadi+Nafarroa, Espainiar estatuko beste lurralde bat* (Euskadi eta Nafarroa salbu) eta *Atzerria.*
- **Euskararen ezagutza:** *Bai, Pixka bat eta Ez.*
- **Ezker-eskuin eskala** (norbere kokapena 0-10 eskalan): *Ezkerra* (0-10 eskalan 0tik 3ra), *Zentroa* (0-10 eskalan 4tik 6ra), *Eskuina* (0tik 10erako eskalan 7tik 10era) eta *Ed-Ee.*
- **Abertzaletasun eskala** (norbere kokapena 0-10 eskalan): *Ez-abertzalea* (0-10 eskalan 0tik 3ra), *Tarteko jarrera* (0-10 eskalan 4tik 6ra), *Abertzalea* (0tik 10erako eskalan 7tik 10era) eta *Ed-Ee.*
- **Boto-oroi mena** (2024ko Eusko Legebiltzarrerako Hauteskundeetan): *EAJ-PNV, EH Bildu, PSE-EE, PP, Sumar, Vox, Besteak* (Elkarrekin Podemos, besteak, zuriak eta baliogabekoak), *Eskubiderik gabe, Abstentzioa eta Ed-Ee.* Hala ere, txosteneko grafikoetan honako talde hauek baztertzen dira: *Besteak, Eskubiderik gabe eta Ed-Ee.*

Oharra: kolektibo batzuen datuak zuhurtzia handiz hartu behar dira, laginaren tamaina mugatua dela eta.

Datu orokorrak zein taldekakoak beste formatu batzuetan eskuragarri daude esteka honetan: www.euskadi.eus/ikerketa-soziologikoak

Las variables de cruce se construyen a partir de los siguientes colectivos:

- **Territorio:** *Araba, Bizkaia y Gipuzkoa.*
- **Tipo municipio:** *Pequeño* (menos de 10.000 habitantes), *Mediano* (más de 10.000 habitantes, excepto capitales) y *Capital.*
- **Sexo:** *Hombre y Mujer.*
- **Grupos de edad:** *18-29, 30-45, 46-64 y ≥ 65.*
- **Estudios finalizados:**
 - *≤ Primarios:* ninguno, menos que primarios, ESO, EGB, Bachiller elemental, Primarios...
 - *Secundarios o Formación Profesional:* FP de Grado Medio o Grado Superior, COU, BUP, REM, FP I, FP II, Bachillerato superior.
 - *Universitarios:* universitarios o equivalentes.
- **Situación laboral:** *Trabajando, En paro, Labores del hogar, Estudiando* (principalmente), *Jubilado/a o pensionista.*
- **Clase social** (autopercepción): *Baja, Media y Alta.*
- **Lugar de nacimiento:** *Euskadi+Navarra, Otro lugar del Estado español* (excepto Euskadi y Navarra) y *Extranjero.*
- **Conocimiento de euskera:** *Sí, Algo y No.*
- **Escala izquierda-derecha** (autoubicación en escala 0-10): *Izquierda* (0 a 3 en escala 0-10), *Centro* (4 a 6 en escala 0-10), *Derecha* (7 a 10 en escala 0-10) y *Ns-Nc.*
- **Escala nacionalismo** (autoubicación en escala 0-10): *No abertzale* (0 a 3 en escala 0-0), *Posición intermedia* (4 a 6 en escala 0-10), *Abertzale* (7 a 10 en escala 0-10) y *Ns-Nc.*
- **Recuerdo de voto** (Elecciones al Parlamento Vasco 2024): *EAJ-PNV, EH Bildu, PSE-EE, PP, Sumar, Vox, Otros* (Elkarrekin Podemos, otros, blancos y nulos), *Sin derecho, Abstención y Ns-Nc.* No obstante, en los gráficos del informe se obvian los siguientes grupos: *Otros, Sin derecho y Ns-Nc.*

Nota: los datos de algunos colectivos deben tomarse con suma precaución, debido al tamaño limitado de la muestra que los respalda.

Los datos tanto generales como por grupos están disponibles en otros formatos accesibles en el siguiente enlace: www.euskadi.eus/estudios-sociologicos



EUSKO JAURLARITZA



GOBIERNO VASCO

LEHENDAKARITZA

Komunikazio eta Berrikuntza Sozialaren
Idazkaritza Nagusia
Azterlanen Zuzendaritza

PRESIDENCIA

Secretaría General de Comunicación
e Innovación Social
Dirección de Estudios

Prospekzio Soziologikoen Kabinetea
Gabinete de Prospección Sociológica