

2020 Arreta Espezializatuko Estatistika Estadística de Atención Especializada 2020

AURKIBIDEA / ÍNDICE

<u>Ohe-kopuruaren bilakaera akutuen ospitaleetan titulartasunaren arabera. EAE, 2011-2020</u> / Evolución de la dotación de camas en hospitales de agudos según la titularidad. CAPV, 2011-2020	4
<u>Ohe-kopuruaren bilakaera egonaldi ertain eta luzeko ospitaleetan titulartasunaren arabera. EAE, 2011-2020</u> / Evolución de la dotación de camas en hospitales de media y larga estancia según la titularidad. CAPV, 2011-2020	5
<u>Ohe-kopuruaren bilakaera ospitale psikiatrikoetan titulartasunaren arabera. EAE, 2011-2020</u> / Evolución de la dotación de camas en hospitales psiquiátricos según la titularidad. CAPV, 2011-2020	6
<u>Ospitaleratzeen bilakaera akutuen ospitaleetan titulartasunaren arabera. EAE, 2011-2020</u> / Evolución de los ingresos en hospitales de agudos según la titularidad. CAPV, 2011-2020	7
<u>Ospitaleratzeen bilakaera egonaldi ertain eta luzeko ospitaleetan titulartasunaren arabera. EAE, 2011-2020</u> / Evolución de los ingresos en hospitales de media y larga estancia según la titularidad. CAPV, 2011-2020	8
<u>Ospitaleratzeen bilakaera ospitale psikiatrikoetan titulartasunaren arabera. EAE, 2011-2020</u> / Evolución de los ingresos en hospitales psiquiátricos según la titularidad. CAPV, 2011-2020	9
<u>Egonaldien bilakaera akutuen ospitaleetan titulartasunaren arabera. EAE, 2011-2020</u> / Evolución de las estancias en hospitales de agudos según la titularidad. CAPV, 2011-2020	10
<u>Batezbesteko egonaldiaren bilakaera akutuen ospitaleetan titulartasunaren arabera. EAE, 2011-2020</u> / Evolución de la estancia media en hospitales de agudos según la titularidad. CAPV, 2011-2020	11
<u>Egonaldien bilakaera egonaldi ertain eta luzeko ospitaleetan titulartasunaren arabera. EAE, 2011-2020</u> / Evolución de las estancias en hospitales de media y larga estancia según la titularidad. CAPV, 2011-2020	12
<u>Egonaldien bilakaera ospitale psikiatrikoetan titulartasunaren arabera. EAE, 2011-2020</u> / Evolución de las estancias en hospitales psiquiátricos según la titularidad. CAPV, 2011-2020	13
<u>Ebakuntza kirurgikoen kopuruaren bilakaera titulartasunaren arabera. EAE, 2011-2020</u> / Evolución del número de intervenciones quirúrgicas según la titularidad. CAPV, 2011-2020	14
<u>Larrialdien bilakaera akutuen ospitaleetan titulartasunaren arabera. EAE, 2011-2020</u> / Evolución de las urgencias en hospitales de agudos según la titularidad. CAPV, 2011-2020	15
<u>Ospitale barneko kanpo-konsulta kopuruaren bilakaera akutuen ospitaleetan titulartasunaren arabera. EAE, 2011-2020</u> / Evolución del número de consultas externas intrahospitalarias en hospitales de agudos según la titularidad. CAPV, 2011-2020.....	16

<u>Ospitale barneko kanpo-kontsulta kopuruaren bilakaera ospitale psikiatrikoetan titularitasunaren arabera. EAE, 2011-2020 / Evolución del número de consultas externas intrahospitalarias en hospitales psiquiátricos según la titularidad. CAPV, 2011-2020</u>	17
<u>Ehun erditzeko, zesarea-indizearen bilakaera titulartasunaren arabera. EAE, 2011-2020 / Evolución del índice de cesáreas por cada cien partos según la titularidad. CAPV, 2011-2020</u>	18
<u>Mila heriotzeko, nekropsia-indizearen bilakaera titulartasunaren arabera. EAE, 2011-2020 / Evolución del índice de necropsias por cada mil fallecimientos según la titularidad. CAPV, 2011-2020</u>	19

**Ohe-kopuruaren bilakaera akutuen ospitaleetan titulartasunaren arabera. EAE,
2011-2020**

**Evolución de la dotación de camas en hospitales de agudos según la titularidad. CAPV,
2011-2020**

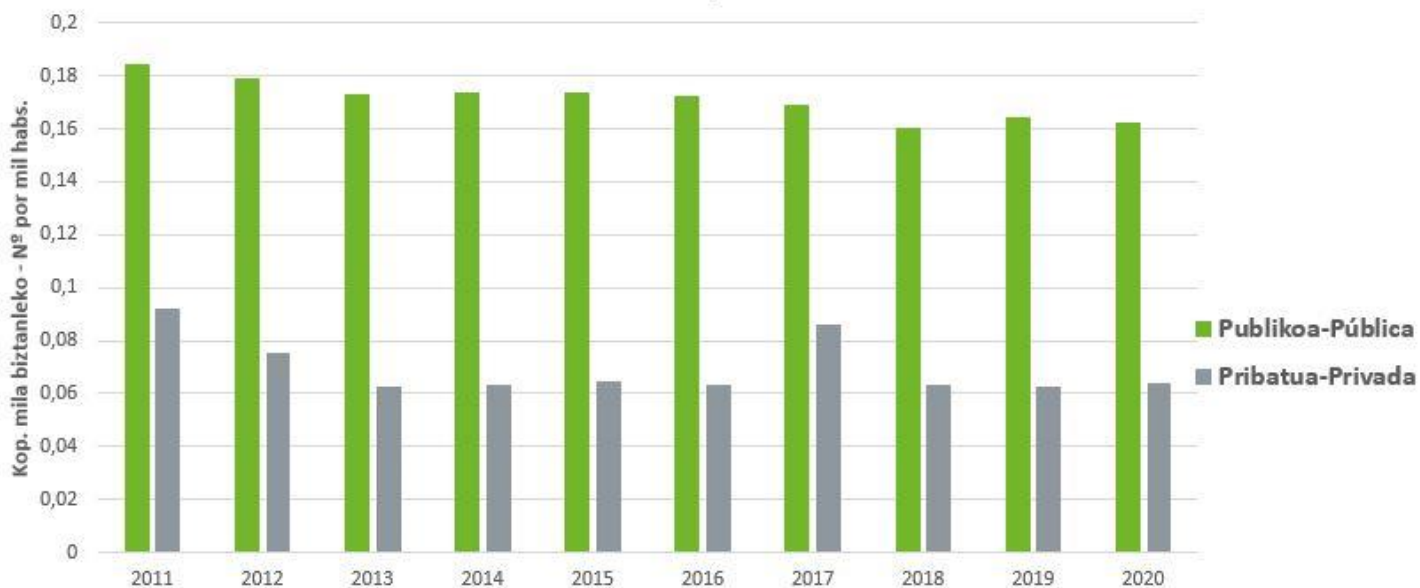


Iturria: Arreta Espezializatuko Estatistika. Eusko Jaularitzako Osasun Saila - Eustat

Fuente: Estadística de Atención Especializada. Dpto. Salud del Gobierno Vasco - Eustat

Ohe-kopuruaren bilakaera egonaldi ertain eta luzeko ospitaleetan titulartasunaren araberako. EAE, 2011-2020

Evolución de la dotación de camas en hospitales de media y larga estancia según la titularidad. CAPV, 2011-2020

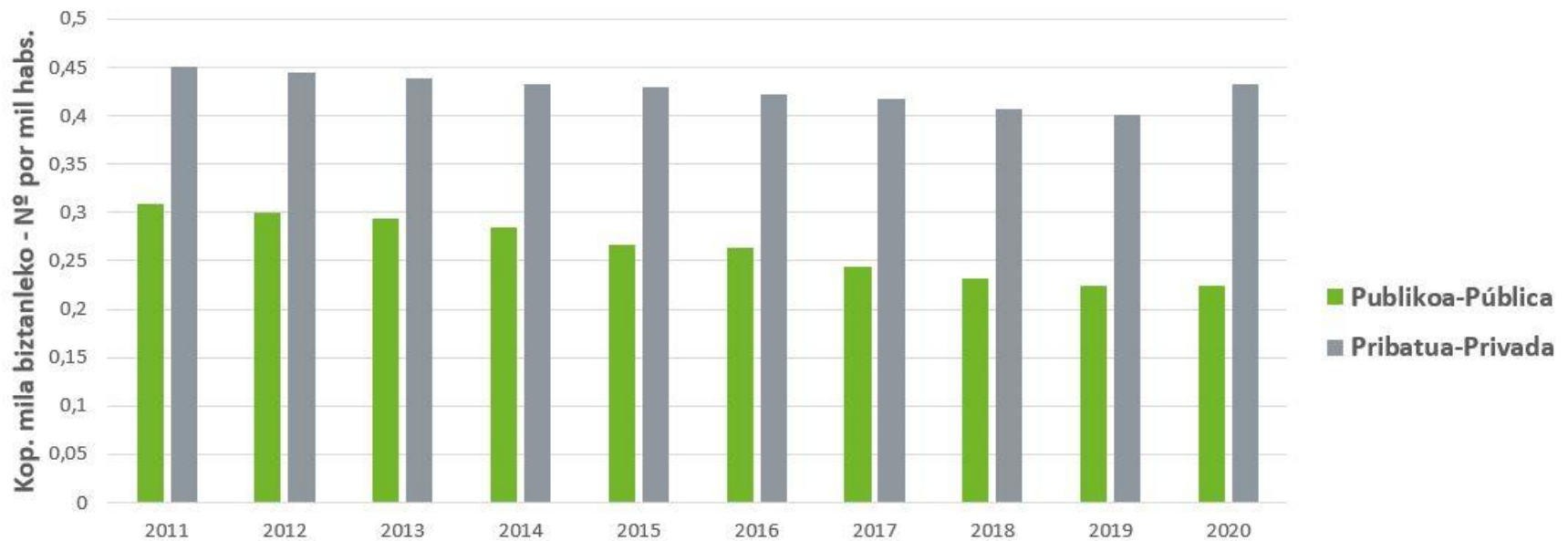


Iturria: Arreta Especializatuko Estatistika. Eusko Jaularitzako Osasun Saila - Eustat

Fuente: Estadística de Atención Especializada. Dpto. Salud del Gobierno Vasco - Eustat

Ohe-kopuruaren bilakaera ospitale psikiatrikoetan titulartasunaren arabera. EAE, 2011-2020

Evolución de la dotación de camas en hospitales psiquiátricos según la titularidad. CAPV, 2011-2020

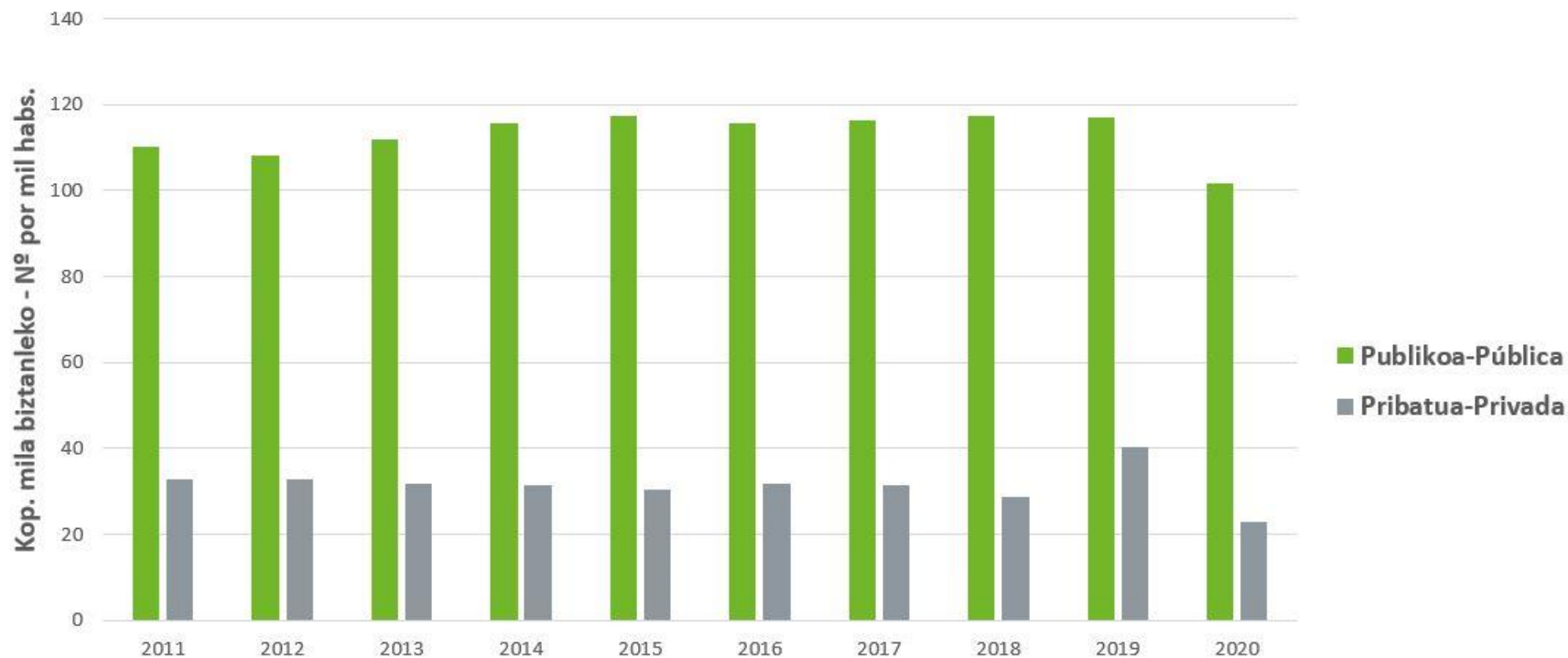


Iturria: Arreta Especializatuko Estatistika. Eusko Jaularitzako Osasun Saila - Eustat

Fuente: Estadística de Atención Especializada. Dpto. Salud del Gobierno Vasco - Eustat

Ospitaleratzeen bilakaera akutuen ospitaleetan titulartasunaren arabera. EAE, 2011-2020

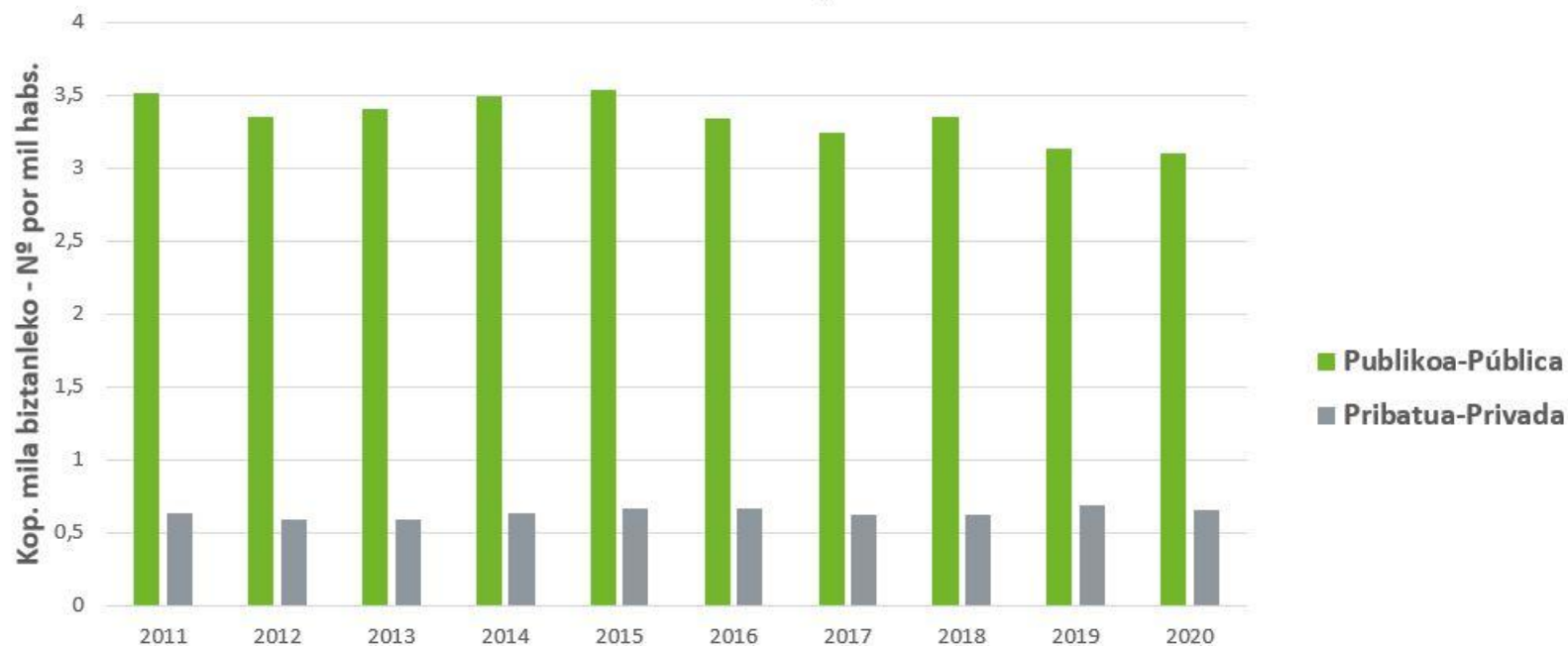
Evolución de los ingresos en hospitales de agudos según la titularidad. CAPV, 2011-2020



Iturria: Arreta Espezializatuko Estatistika. Eusko Jaularitzako Osasun Saila - Eustat

Fuente: Estadística de Atención Especializada. Dpto. Salud del Gobierno Vasco - Eustat

Ospitaleratzeen bilakaera egonaldi ertain eta luzeko ospitaleetan titulartasunaren arabera. EAE, 2011-2020
Evolución de los ingresos en hospitales de media y larga estancia según la titularidad. CAPV, 2011-2020

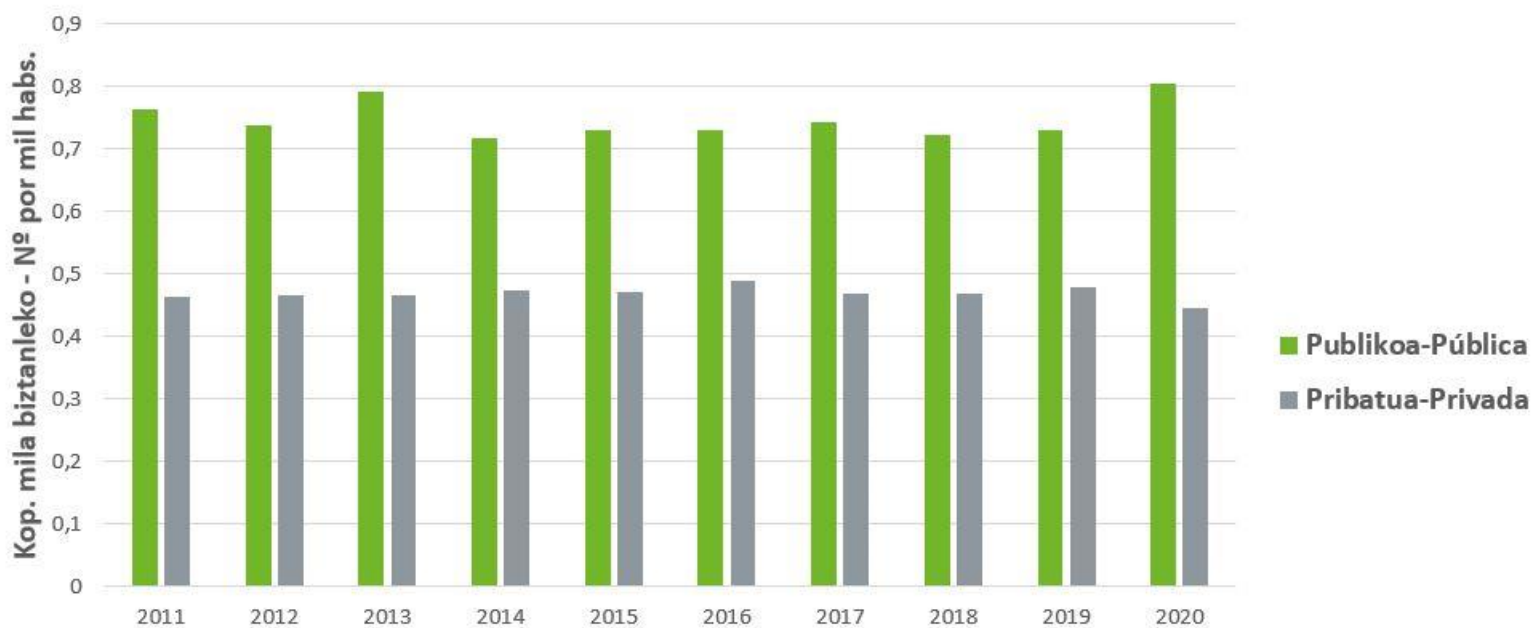


Iturria: Arreta Espezializatuko Estatistika. Eusko Jaularitzako Osasun Saila - Eustat

Fuente: Estadística de Atención Especializada. Dpto. Salud del Gobierno Vasco - Eustat

Ospitaleratzeen bilakaera ospitale psikiatrikoetan titulartasunaren arabera. EAE, 2011-2020

Evolución de los ingresos en hospitales psiquiátricos según la titularidad. CAPV, 2011-2020

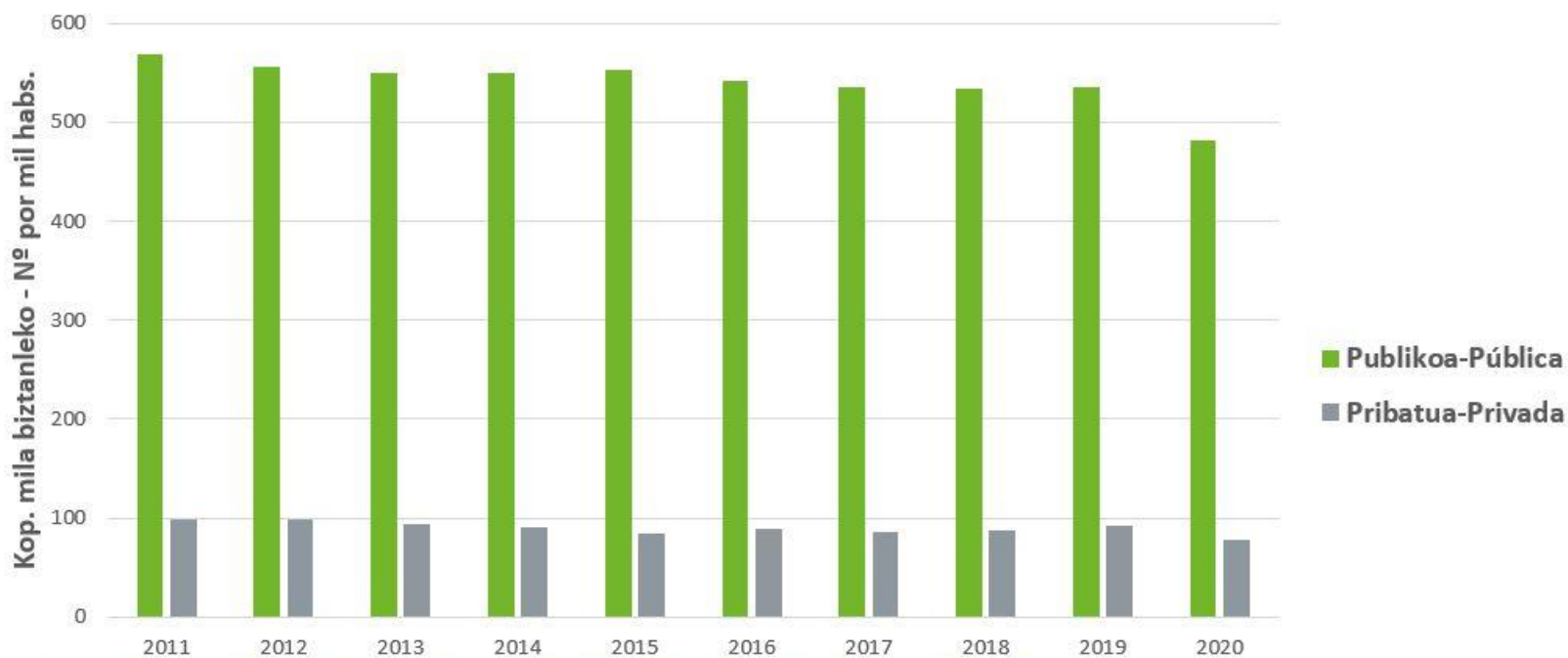


Iturria: Arreta Espezializatuko Estatistika. Eusko Jaularitzako Osasun Saila - Eustat

Fuente: Estadística de Atención Especializada. Dpto. Salud del Gobierno Vasco - Eustat

Egonaldien bilakaera akutuen ospitaleetan titulartasunaren arabera. EAE, 2011-2020

Evolución de las estancias en hospitales de agudos según la titularidad. CAPV, 2011-2020



Iturria: Arreta Especializatuko Estatistika. Eusko Jaularitzako Osasun Saila - Eustat

Fuente: Estadística de Atención Especializada. Dpto. Salud del Gobierno Vasco - Eustat

Batezbesteko egonaldiaren bilakaera akutuen ospitaleetan titulartasunaren arabera. EAE, 2011-2020

Evolución de la estancia media en hospitales de agudos según la titularidad. CAPV, 2011-2020

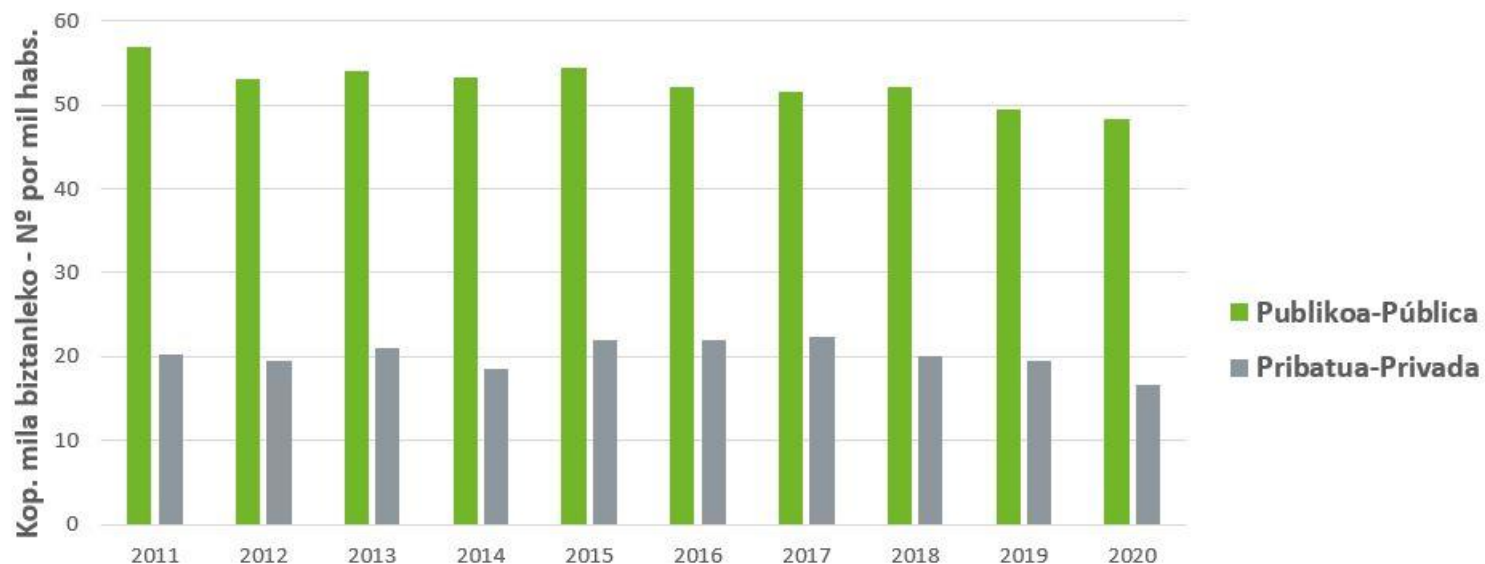


Iturria: Arreta Espezializatuko Estatistika. Eusko Jaularitzako Osasun Saila - Eustat

Fuente: Estadística de Atención Especializada. Dpto. Salud del Gobierno Vasco - Eustat

Egonaldien bilakaera egonaldi ertain eta luzeko ospitaleetan titulartasunaren arabera. EAE, 2011-2020

Evolución de las estancias en hospitales de media y larga estancia según la titularidad. CAPV, 2011-2020

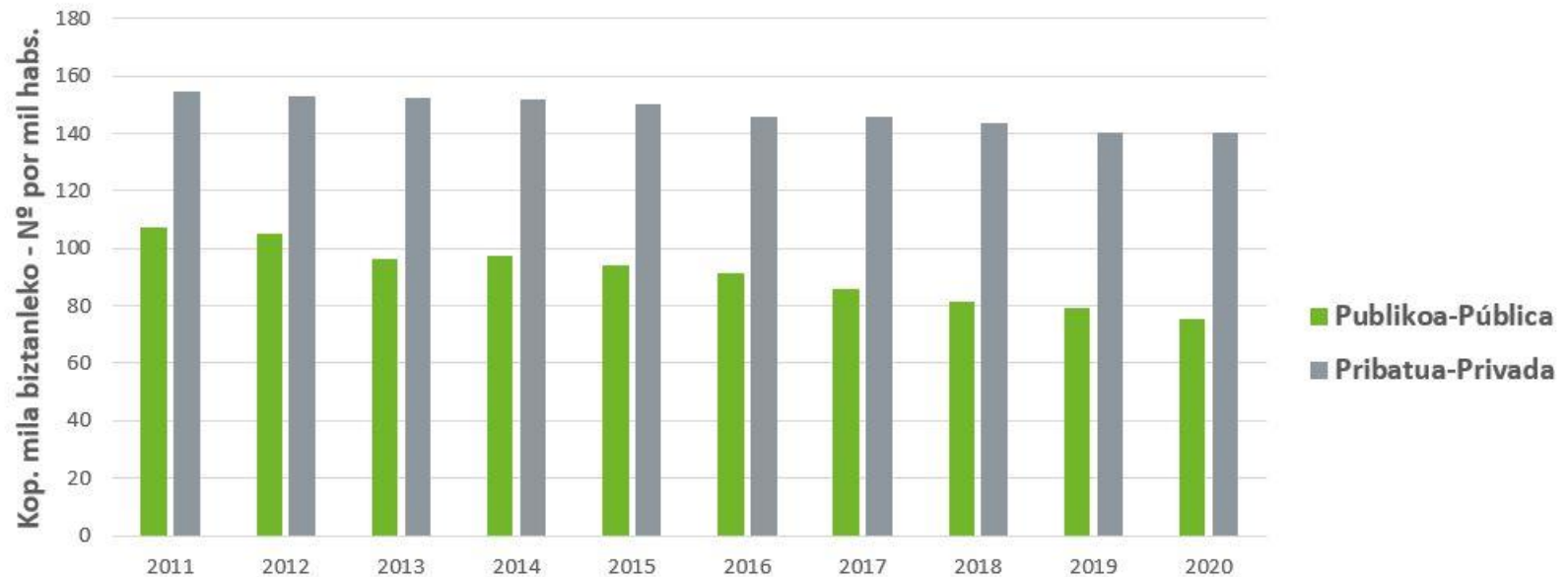


Iturria: Arreta Especializatuko Estatistika. Eusko Jaularitzako Osasun Saila - Eustat

Fuente: Estadística de Atención Especializada. Dpto. Salud del Gobierno Vasco - Eustat

Egonaldien bilakaera ospitale psikiatrikoetan titulartasunaren arabera. EAE, 2011-2020

Evolución de las estancias en hospitales psiquiátricos según la titularidad. CAPV, 2011-2020

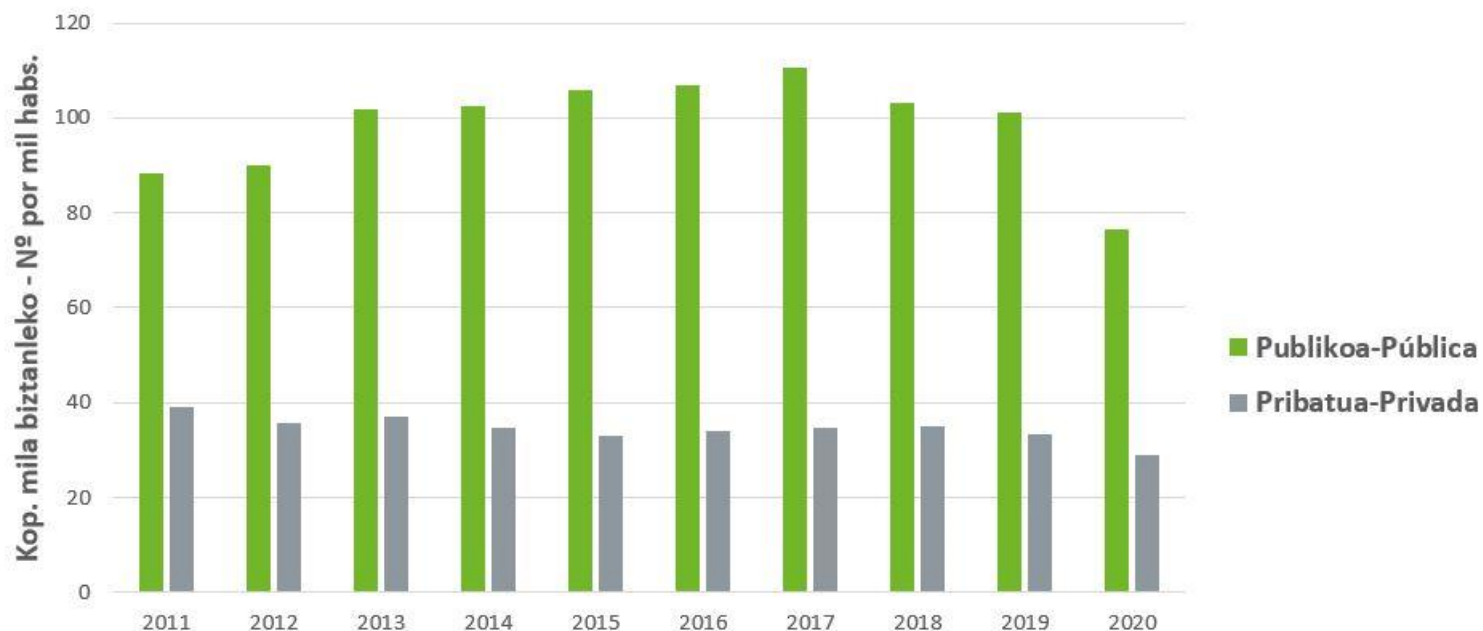


Iturria: Arreta Especializatuko Estatistika. Eusko Jaularitzako Osasun Saila - Eustat

Fuente: Estadística de Atención Especializada. Dpto. Salud del Gobierno Vasco - Eustat

Ebakuntza kirurgikoen kopuruaren bilakaera titulartasunaren arabera. EAE, 2011-2020

Evolución del número de intervenciones quirúrgicas según la titularidad. CAPV, 2011-2020

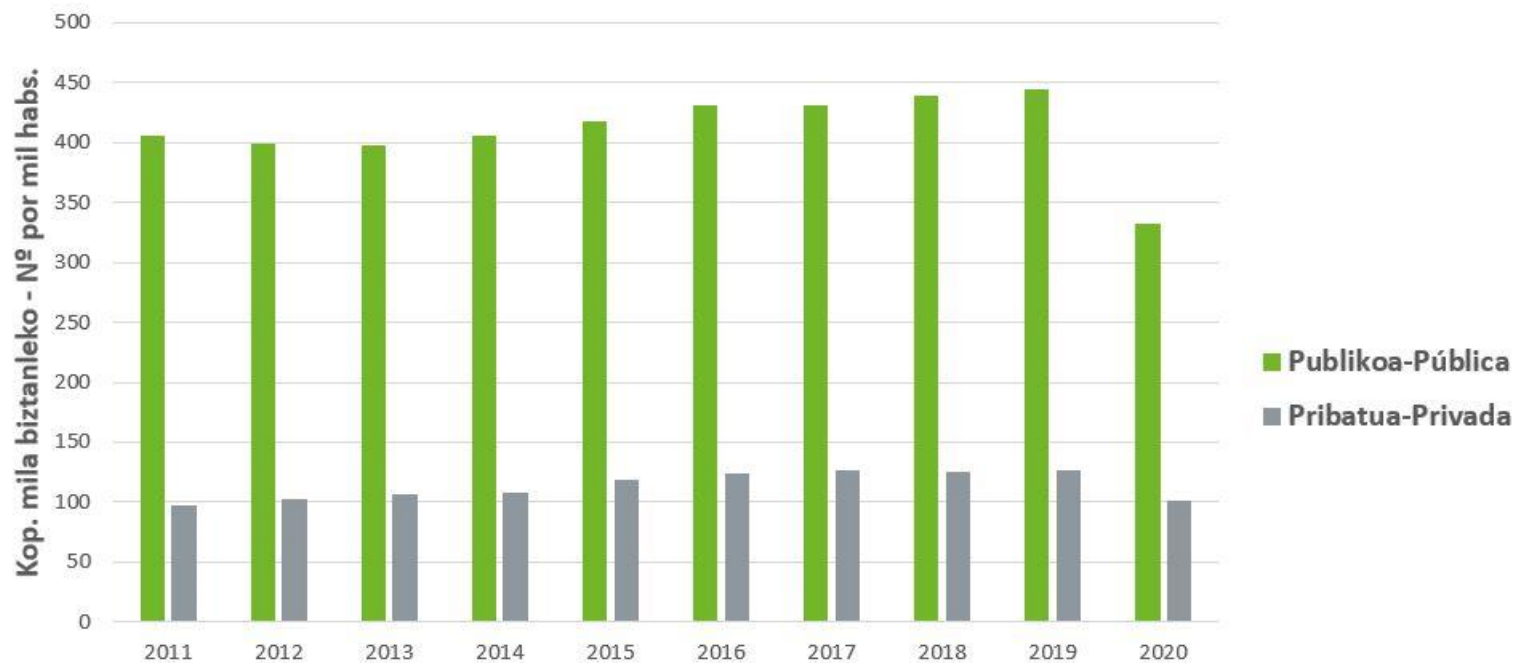


Iturria: Arreta Especializatuko Estatistika. Eusko Jaularitzako Osasun Saila - Eustat

Fuente: Estadística de Atención Especializada. Dpto. Salud del Gobierno Vasco - Eustat

Larrialdien bilakaera akutuen ospitaleetan titulartasunaren arabera. EAE, 2011-2020

Evolución de las urgencias en hospitales de agudos según la titularidad. CAPV, 2011-2020

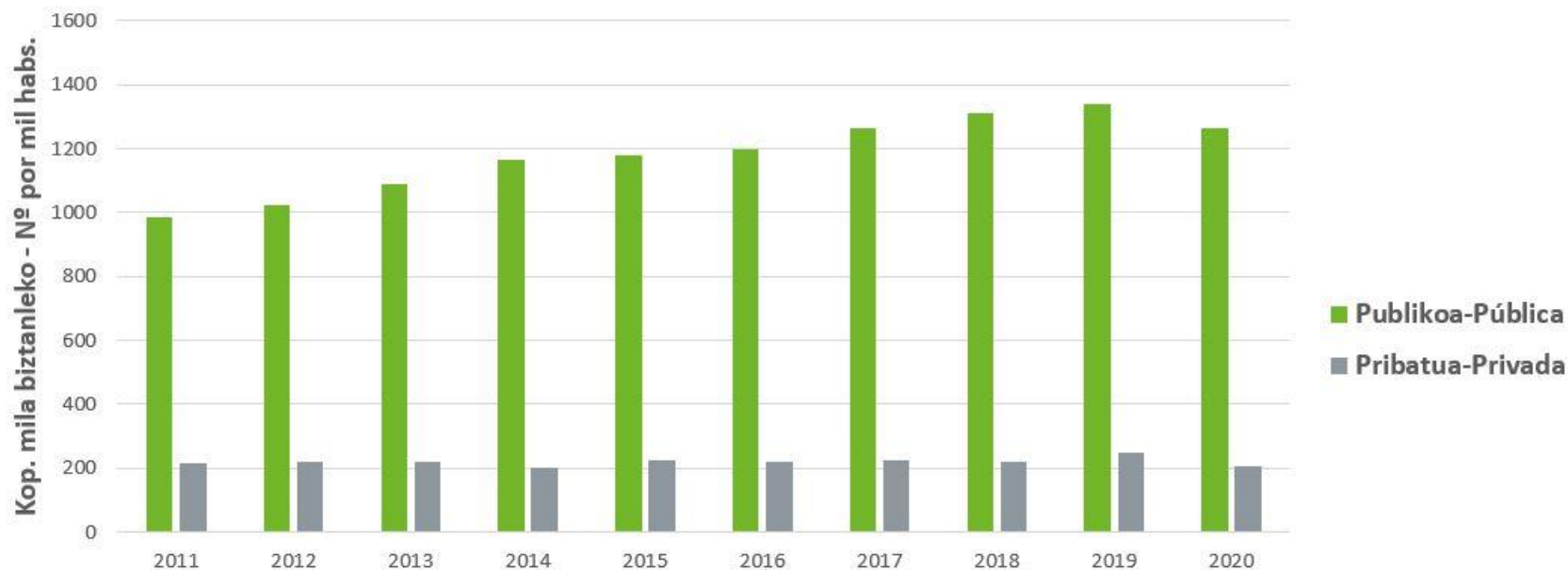


Iturria: Arreta Especializatuko Estatistika. Eusko Jaularitzako Osasun Saila - Eustat

Fuente: Estadística de Atención Especializada. Dpto. Salud del Gobierno Vasco - Eustat

Ospitale barneko kanpo-kontsulta kopuruaren bilakaera akutuen ospitaleetan titulartasunaren arabera. EAE, 2011-2020

Evolución del número de consultas externas intrahospitalarias en hospitales de agudos según la titularidad. CAPV, 2011-2020

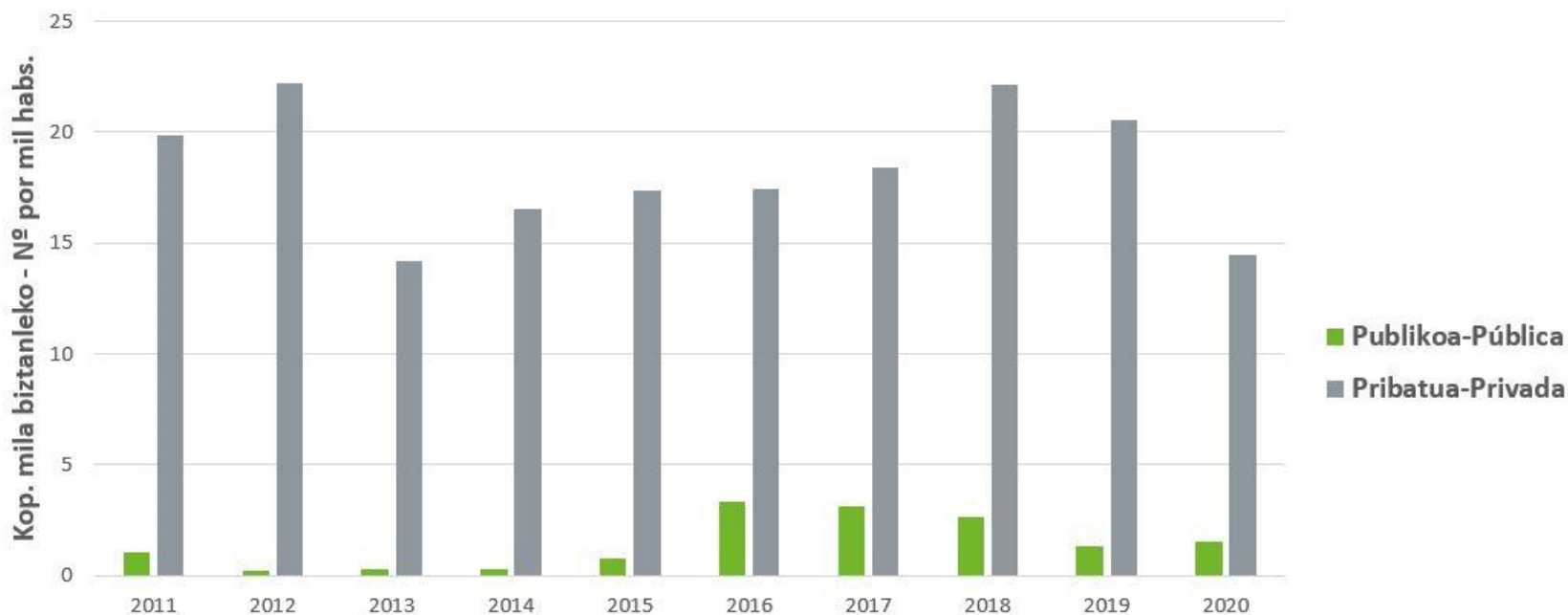


Iturria: Arreta Espezializatuko Estatistika. Eusko Jaularitzako Osasun Saila - Eustat

Fuente: Estadística de Atención Especializada. Dpto. Salud del Gobierno Vasco - Eustat

Ospitale barneko kanpo-kontsulta kopuruaren bilakaera ospitale psikiatrikoetan titulartasunaren arabera. EAE, 2011-2020

Evolución del número de consultas externas intrahospitalarias en hospitales psiquiátricos según la titularidad. CAPV, 2011-2020

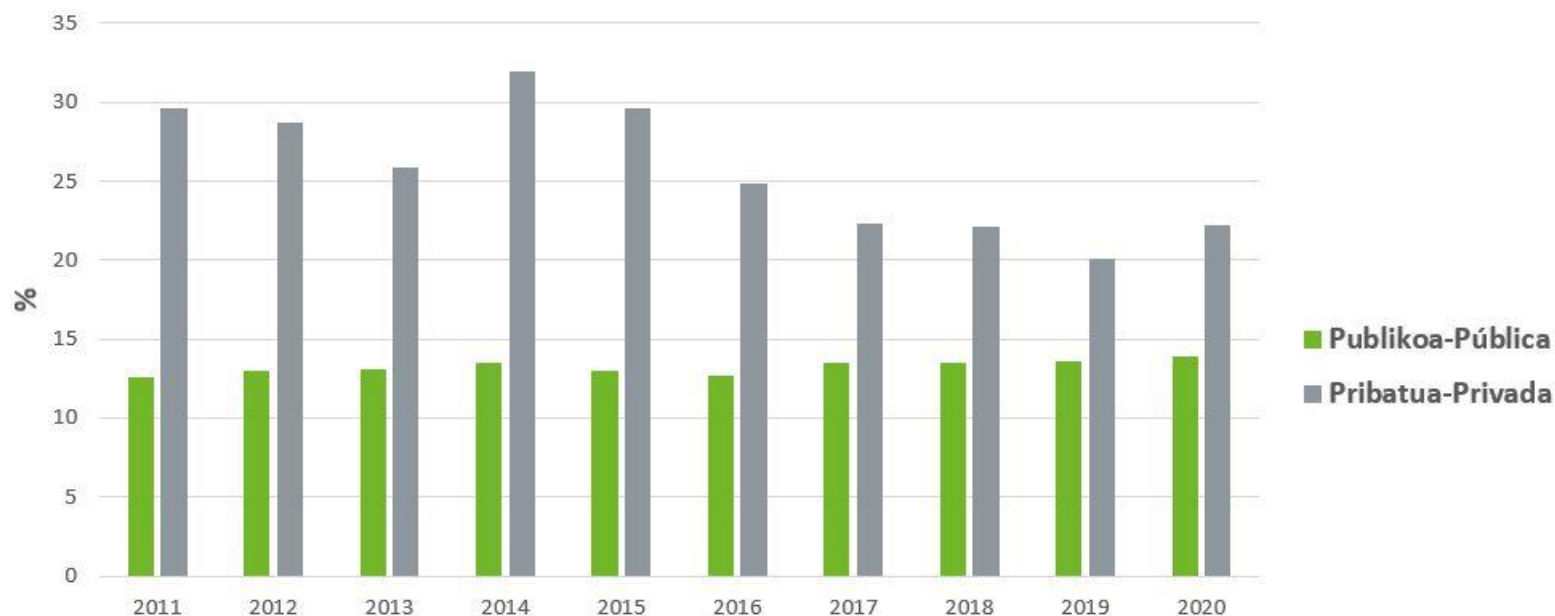


Iturria: Arreta Especializatuko Estatistika. Eusko Jaularitzako Osasun Saila - Eustat

Fuente: Estadística de Atención Especializada. Dpto. Salud del Gobierno Vasco - Eustat

**Ehun erditzeko, zesarea-indizearen bilakaera titulartasunaren arabera. EAE,
2011-2020**

**Evolución del índice de cesáreas por cada cien partos según la titularidad. CAPV,
2011-2020**



Iturria: Arreta Especializatuko Estatistika. Eusko Jaularitzako Osasun Saila - Eustat

Fuente: Estadística de Atención Especializada. Dpto. Salud del Gobierno Vasco - Eustat

Mila heriotzeko, nekropsia-indizearen bilakaera titulartasunaren arabera. EAE, 2011-2020

Evolución del índice de necropsias por cada mil fallecimientos según la titularidad. CAPV, 2011-2020



Iturria: Arreta Espezializatuko Estatistika. Eusko Jaularitzako Osasun Saila - Eustat

Fuente: Estadística de Atención Especializada. Dpto. Salud del Gobierno Vasco - Eustat