


# 64 urtetik gorako pertsonen istripu kopurua. Egoera, Euskadin

Siniestralidad de personas mayores de 64 años. Situación en Euskadi

Garbiñe Sáez Molinuevo

Trafiko Zuzendaria – Directora de Tráfico



**EUSKO JAURLARITZA**  
**GOBIERNO VASCO**

**SEGURTASUN SAILA**  
**DEPARTAMENTO DE SEGURIDAD**

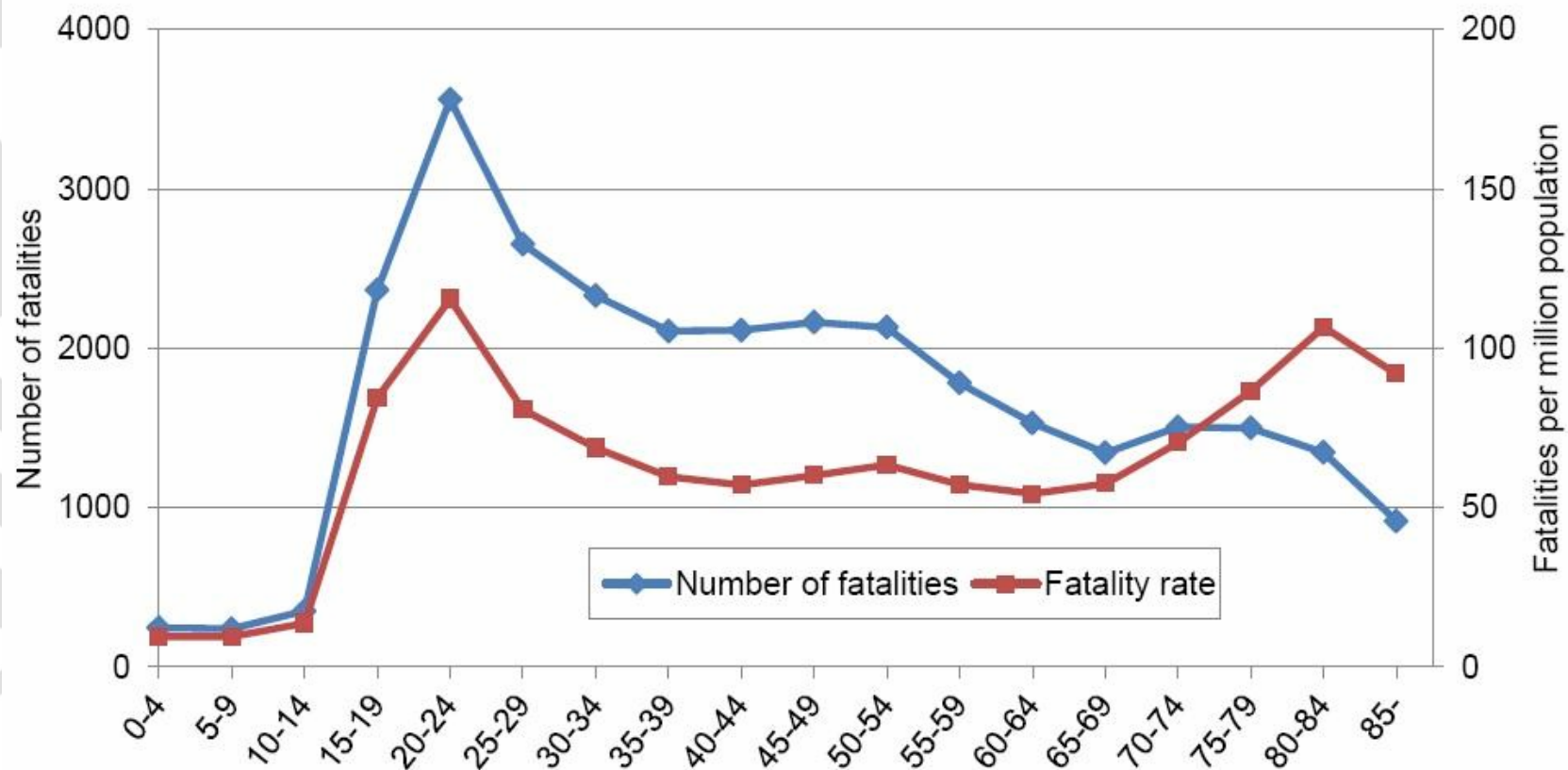
# EUROPA: Vademécum Europeo de Seguridad Vial

- Mayor parte de víctimas: edad 25-49 años
- Especialmente preocupantes: grupo de edad 18-24 y >65
- Mayores de 65 años están en riesgo especialmente como peatones



EUSKO JAURLARITZA  
GOBIERNO VASCO

# EUROPA: RATIO PERSONAS FALLECIDAS MAYORES DE 65 AÑOS



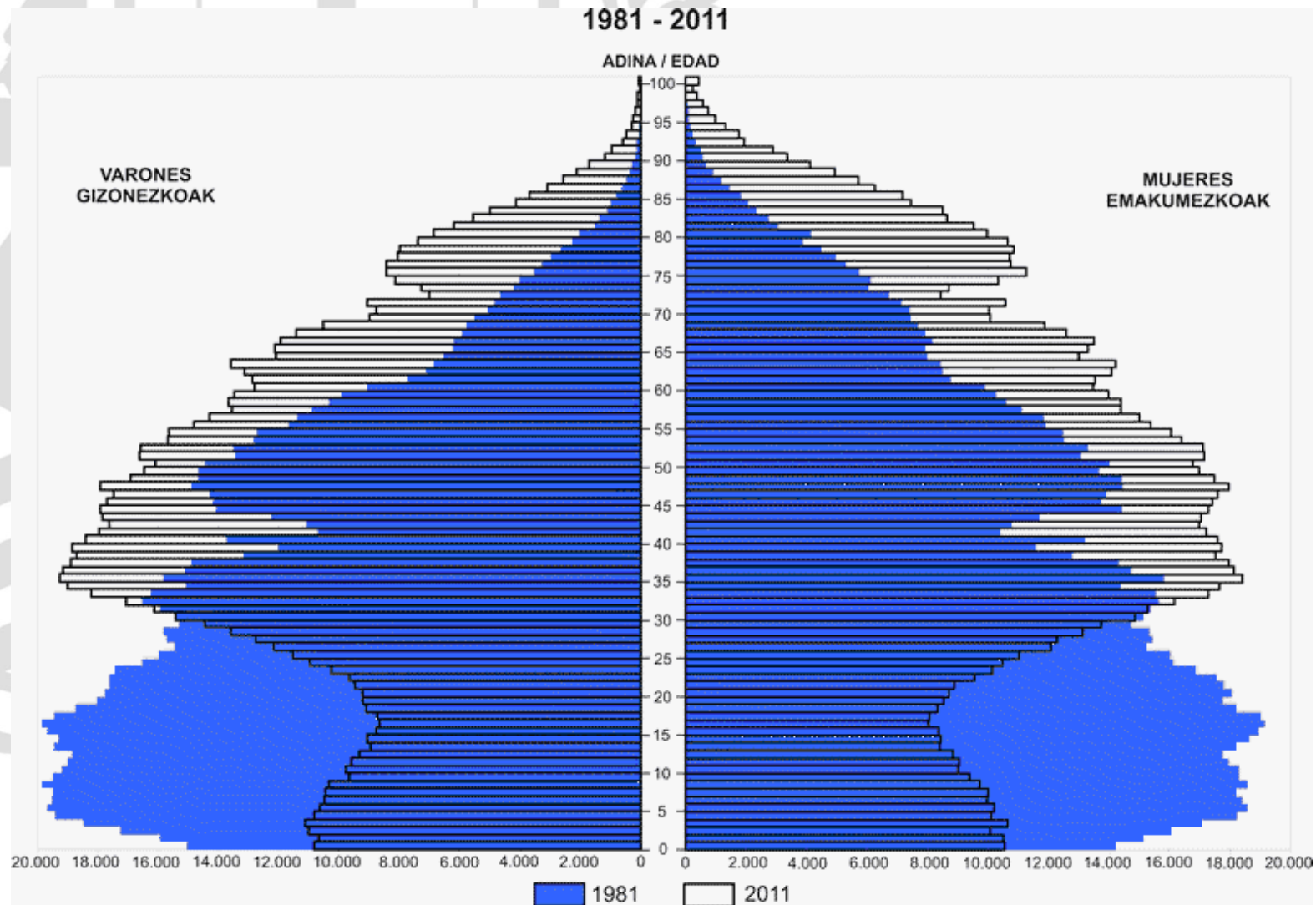
# EUROPA: PERMISO DE CONDUCIR DE MAYORES DE 65 AÑOS

**Table 3: Percentage increase in licensed drivers to 2030 for selected countries**

<i>Country</i>	<i>Percentage of total number of licensed drivers aged 65+ in 2000</i>	<i>Percentage of total number of licensed drivers aged 65+ in 2030</i>	<i>Percentage increase in licensed drivers aged 65+</i>
Finland	14.9%	26.7%	79%
France	16.1%	25.8%	60%
Netherlands	13.7%	26.5%	93%
Norway	15.3%	23.5%	53%
Spain	16.8%	26.1%	55%
Sweden	17.2%	24.1%	40%
United Kingdom	15.7%	23.5%	49%

Source: OECD, 2001

# EUSKADIKO BIZTANLEGOA: EBOLUZIOA



# EUSKADIKO BIZTANLEGOA

Población de 65 y más años en Euskadi. Año 2013

	<b>TOTAL</b>	Hombres	Mujeres
	<b>440.116</b>	185.005	255.111

Fuente: EUSTAT

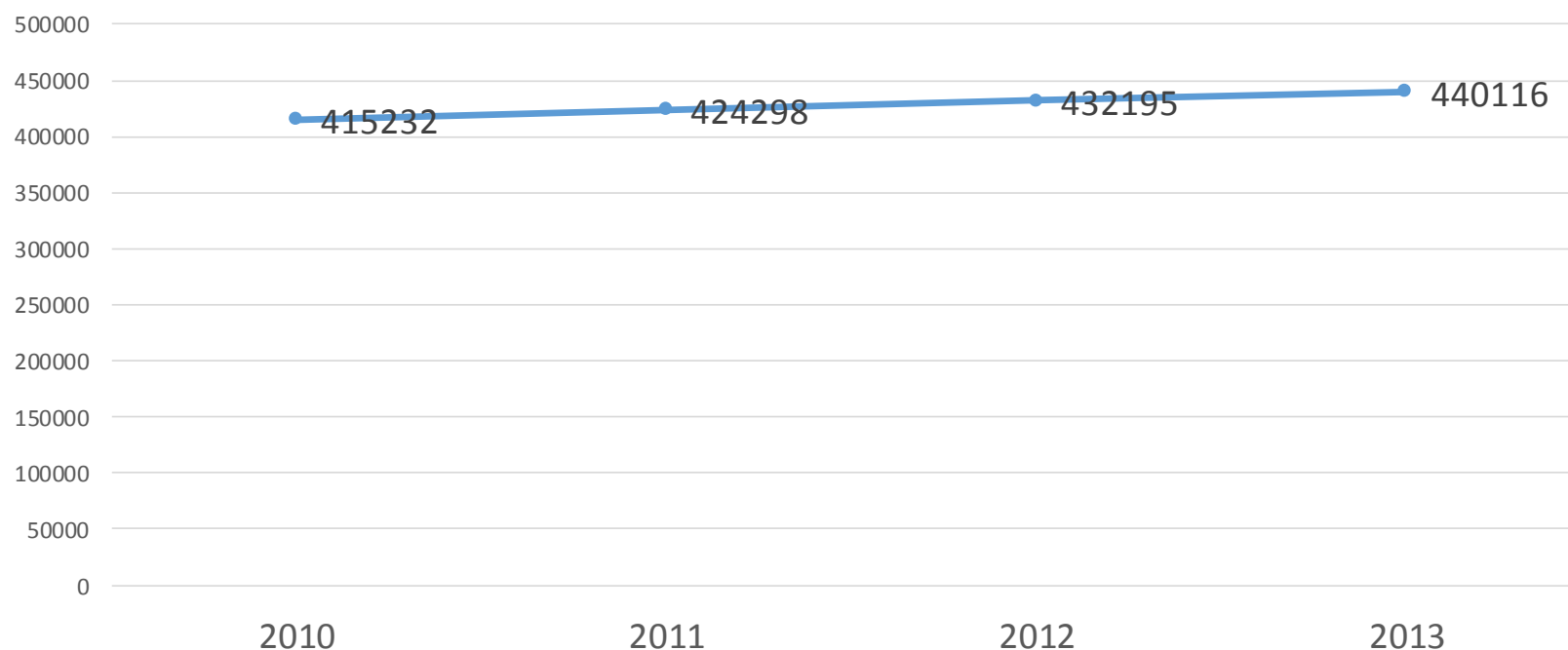
Estructura por grupos de edad en Euskadi. Año 2013

	Edad 0-19	Edad 20-64	Edad 65 +
	17,8	62,0	20,2

Fuente: EUSTAT

# POBLACIÓN EN EUSKADI: EVOLUCIÓN MAYORES DE 65 AÑOS

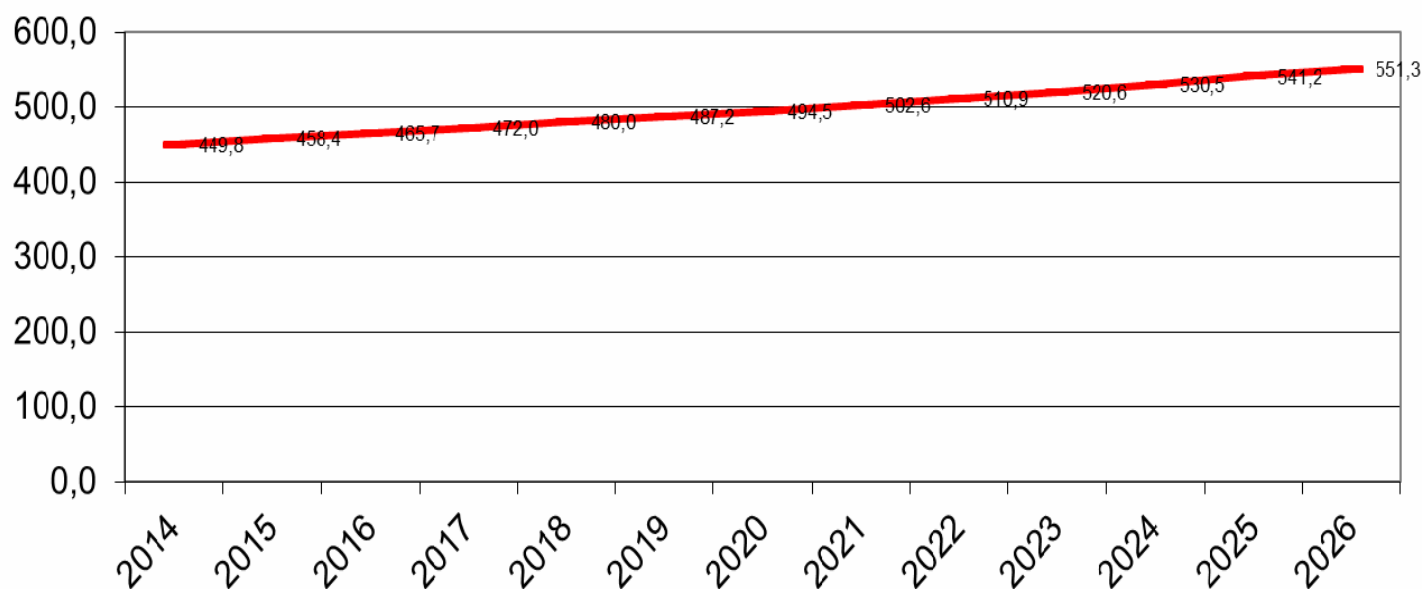
Evolución de la población de 65 y más años en  
Euskadi (EUSTAT)





# POBLACIÓN EN EUSKADI: EVOLUCIÓN MAYORES DE 65 AÑOS

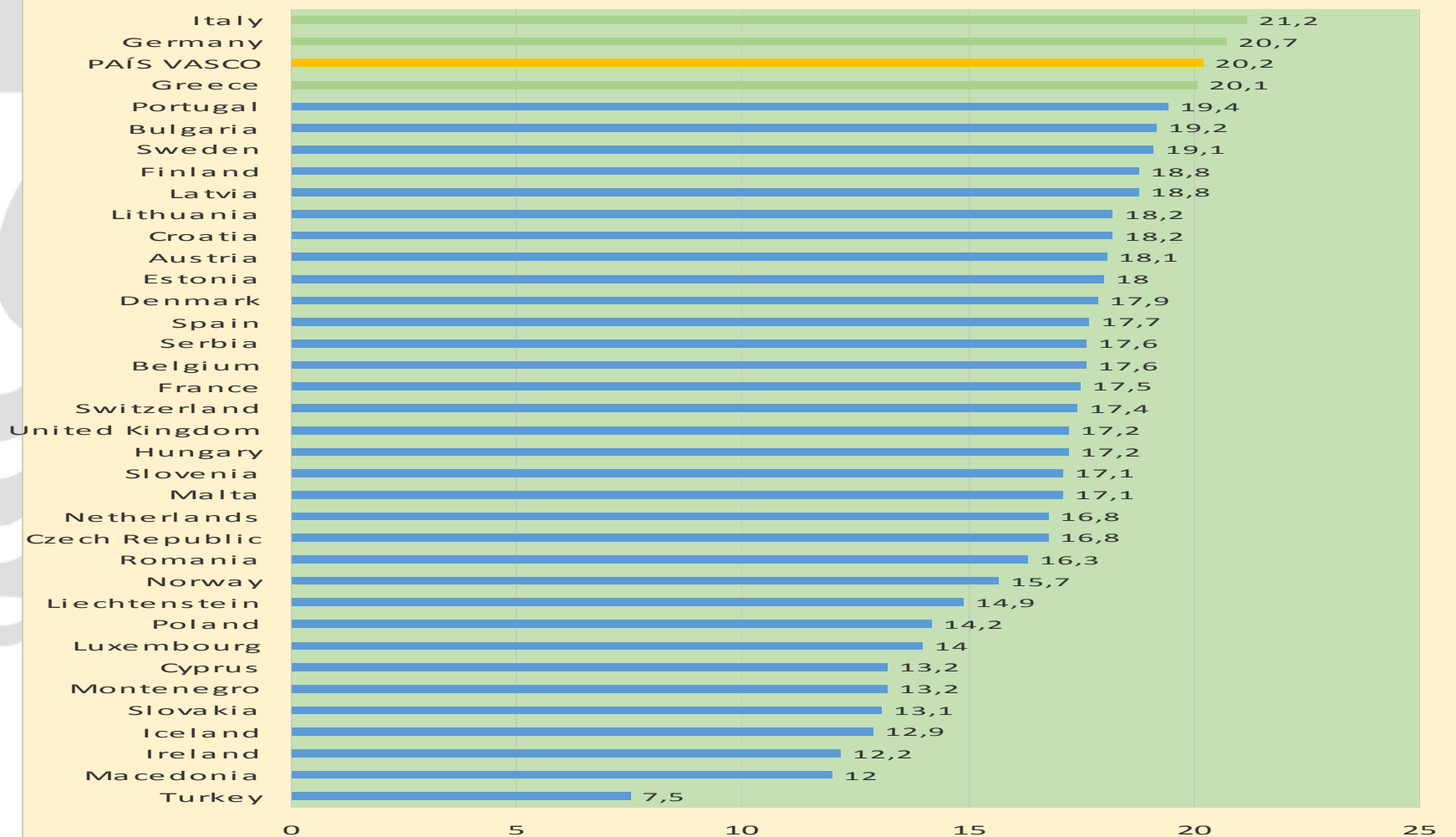
Proyección de población de 65 años o más en Euskadi (en miles)





# EUROPAREKIN ALDERATUZ

## PORCENTAJE DE POBLACIÓN CON 65 Y MÁS AÑOS

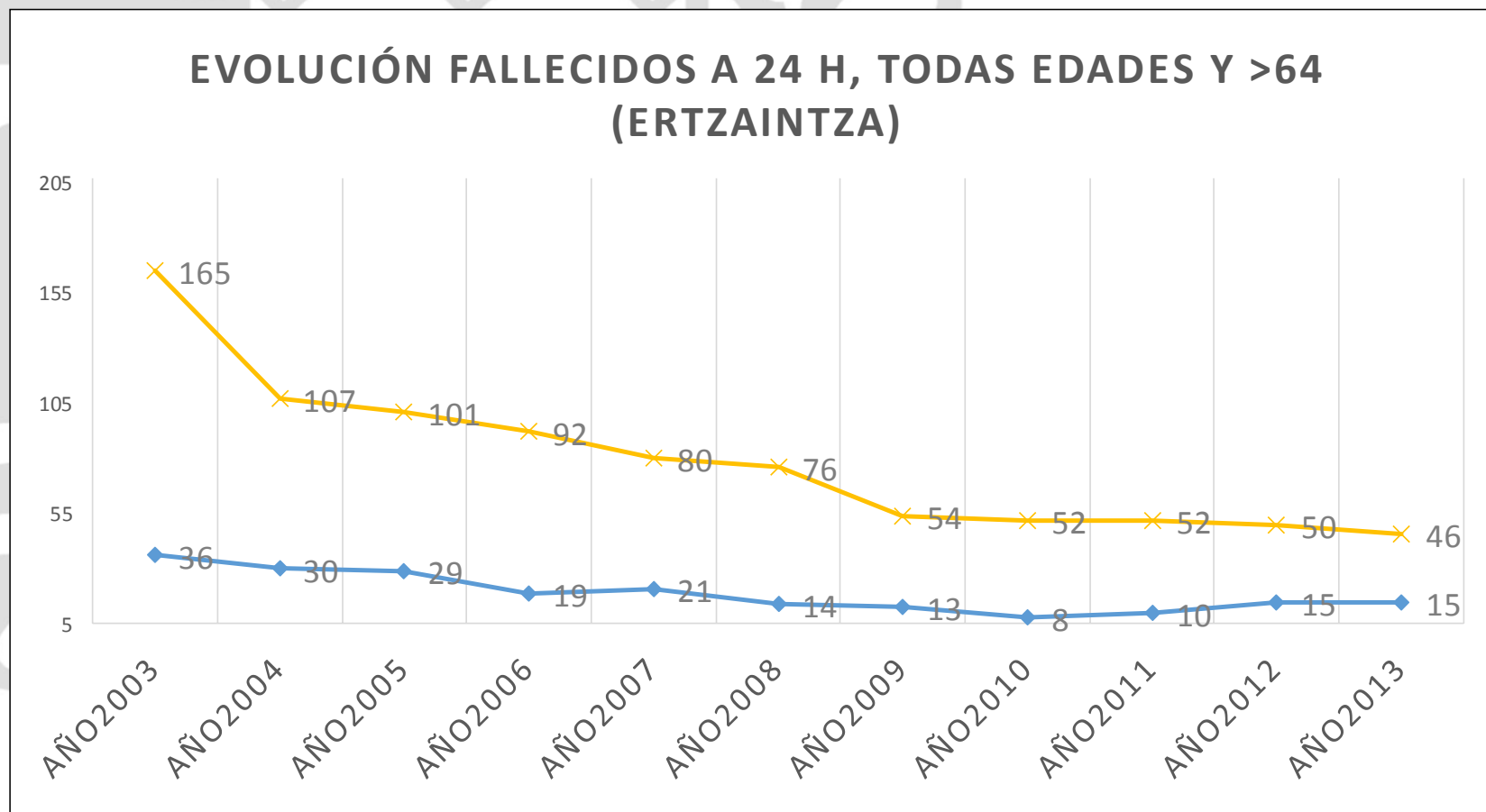


# GIDA BAIMENEN EBOLUZIOA, EUSKADIN

	Emakumezkoak/Mujer				Gizonezkoak/Hombre				GUZTIRA/TOTAL			
	14 a 24	25 a 44	45 a 64	>64	14 a 24	25 a 44	45 a 64	>64	14 a 24	25 a 44	45 a 64	>64
Bai/Sí	31.754	236.078	194.258	36.195	43.102	279.182	278.181	133.343	74.856	515.260	472.439	169.538
Ez/No	64.467	75.666	121.414	218.916	58.503	45.677	26.542	51.662	122.970	121.343	147.956	270.578
Guztira/Total	96.221	311.744	315.672	255.111	101.605	324.859	304.723	185.005	197.826	636.603	620.395	440.116

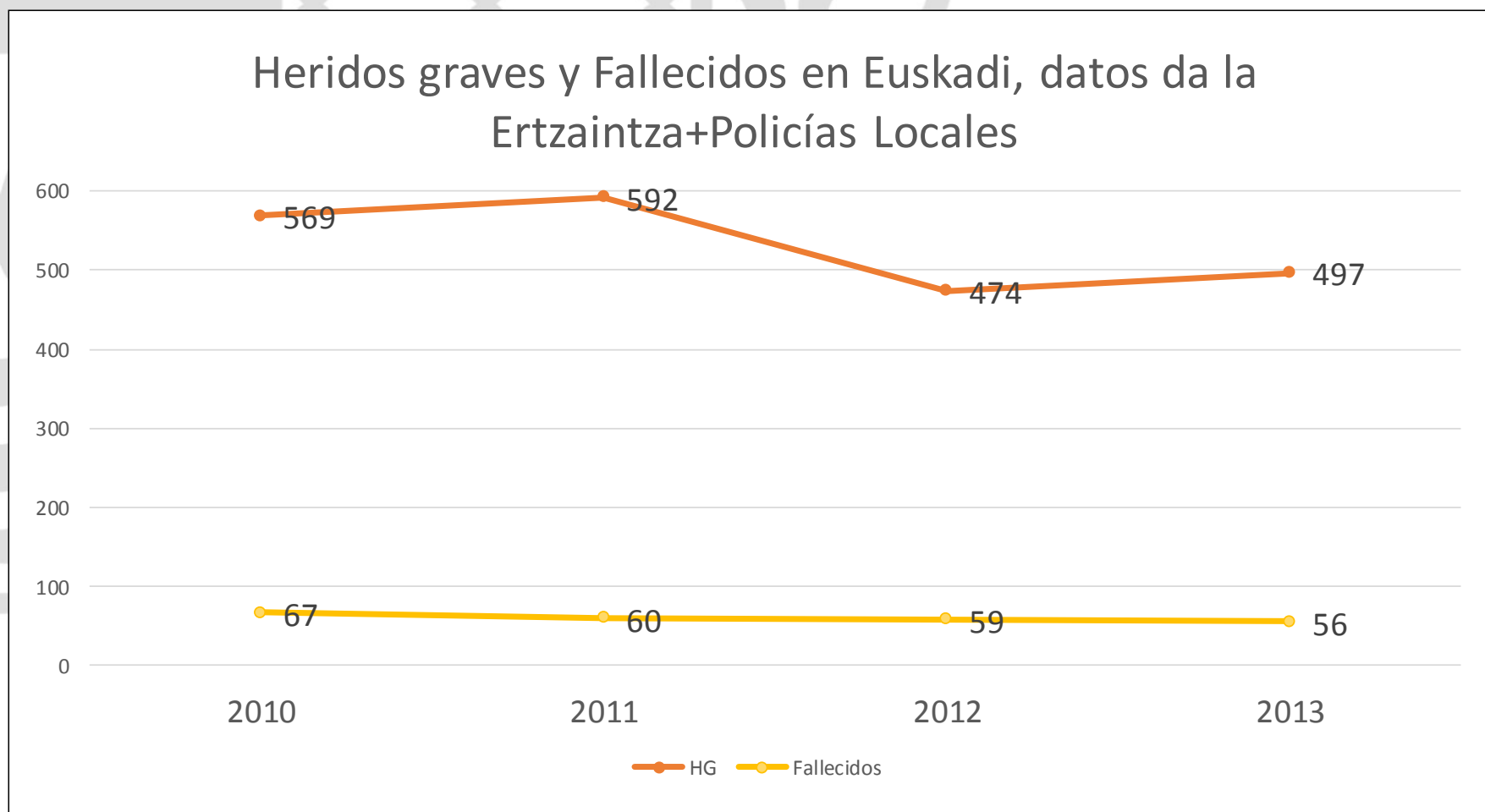
Fuente: Censo de conductores del País Vasco 2013. DGT. Población por sexo y edad al 1/1/2013. EUSTAT

# EVOLUCIÓN DE LAS PERSONAS FALLECIDAS EN ACCIDENTE DE TRÁFICO [ERTZAINZA]

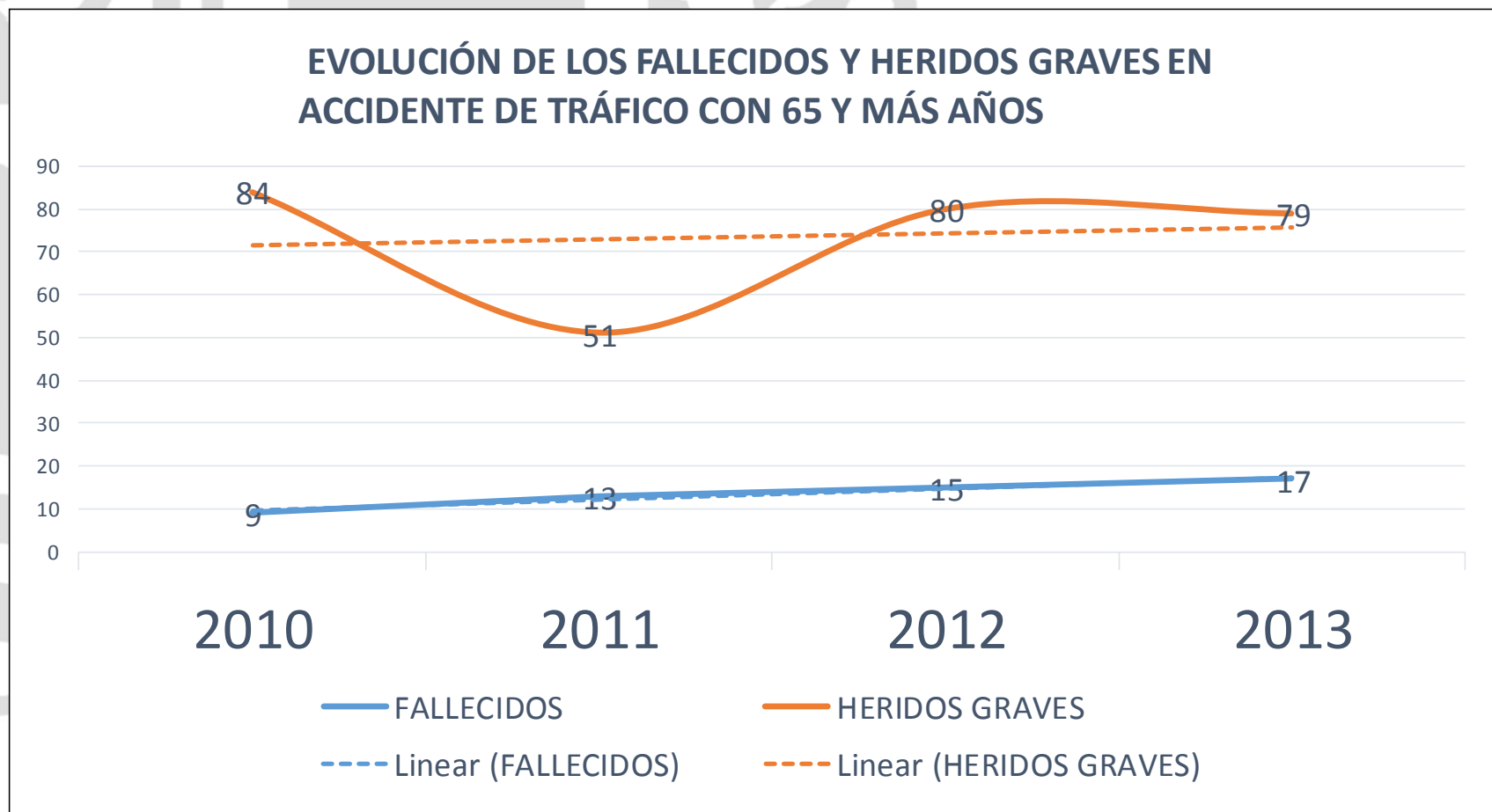


# EVOLUCIÓN DE PERSONAS FALLECIDAS Y HERIDAS GRAVES EN ACCIDENTE DE TRÁFICO. DATOS GENERALES

[ERTZAINZA y POLICÍAS LOCALES]

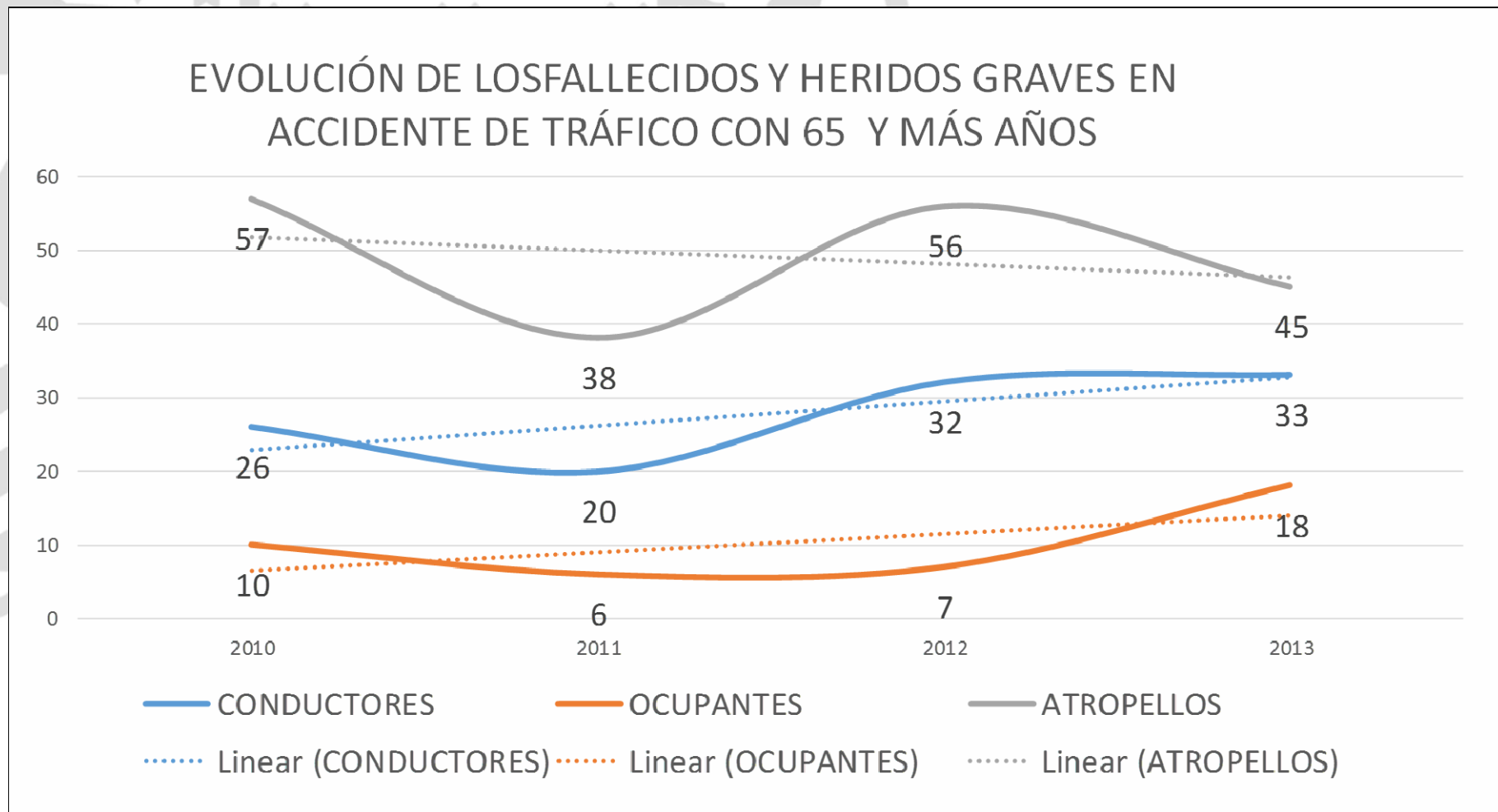


# EVOLUCIÓN DE LAS PERSONAS FALLECIDAS Y HERIDAS GRAVES EN ACCIDENTE DE TRÁFICO CON 65 Ó MÁS AÑOS



# TIPOLOGÍA DE LAS PERSONAS DE 65 Y MÁS AÑOS IMPLICADAS EN ACCIDENTES

EUSKADI 2013 - EVOLUCIÓN



# TIPOLOGÍA DE LAS PERSONAS DE 65 Y MÁS AÑOS IMPLICADAS EN ACCIDENTES

EUSKADI 2013

## ZONA INTERURBANA

74,0%  
20,0%  
6,0%

73,0%  
27,0%

1,2%  
5,0%  
24,0%  
69,8%

Conductores  
Ocupantes  
Peatones

Hombres  
Mujeres

Fallecidos  
Heridos graves  
Heridos leves  
Ilesos

## ZONA URBANA

45,0%  
14,0%  
41,0%

59,0%  
41,0%

1,1%  
8,5%  
56,0%  
33,0%



# LIMITACIONES Y MEDIDAS PALIATIVAS

[DACOTA 2013]

- Limitaciones funcionales

- Agudeza visual
- Visión del color
- Disminución de la visión con poca luz
- Sensibilidad al reflejo
- Audición

- Percepción de profundidad

- Atención selectiva
- Tiempo de percepción-reacción
- Destreza y fuerza manual
- Educación y formación para la prevención

# “HARRAPATZEEI BURUZ GOGOETA EGIN DEZAGUN” KANPAINA

## CAMPAÑA “REFLEXIONEMOS SOBRE LOS ATROPELLOS”

- PERSONAS FALLECIDAS POR ATROPELLO EN EUSKADI
- 2013: 14 atropellos, 8 mayores de 64 años (57%)
- 2012: 11 atropellos, 7 mayores de 64 años (63%)
- 2011: 15 atropellos, 8 mayores de 64 años (53%)
- 2010: 14 atropellos, 7 mayores de 64 años (50%)
- 2009: 16 atropellos, 9 mayores de 64 años (56%)



MILA ESKER ZUEN ARRETAGATIK

MUCHAS GRACIAS POR SU ATENCIÓN

**PERTSONA  
HELBURU**

**COMPROMISO CON  
LAS PERSONAS**

**EUSKO JAURLARITZA**



**GOBIERNO VASCO**

SEGURTASUN SAILA

DEPARTAMENTO DE SEGURIDAD