

2025 MEMORIA

DEL SERVICIO CENTRAL DE PUBLICACIONES DE LA ADMINISTRACIÓN PÚBLICA DE LA CAE

EUSKO JAURLARITZA



GOBIERNO VASCO

GOBERNANTZA,
ADMINISTRAZIO DIGITAL ETA
AUTOGOBERNU SAILA

DEPARTAMENTO DE GOBERNANZA,
ADMINISTRACIÓN DIGITAL Y
AUTOGOBIERNO

01/ Recursos humanos

- 1 Responsable del Servicio
- 1 Responsable de Área
- 2 Técnicos/as de Publicaciones
- 1 Administrativa
- 1 Auxiliar administrativa
- 1 Ordenanza

02/ Equipamiento

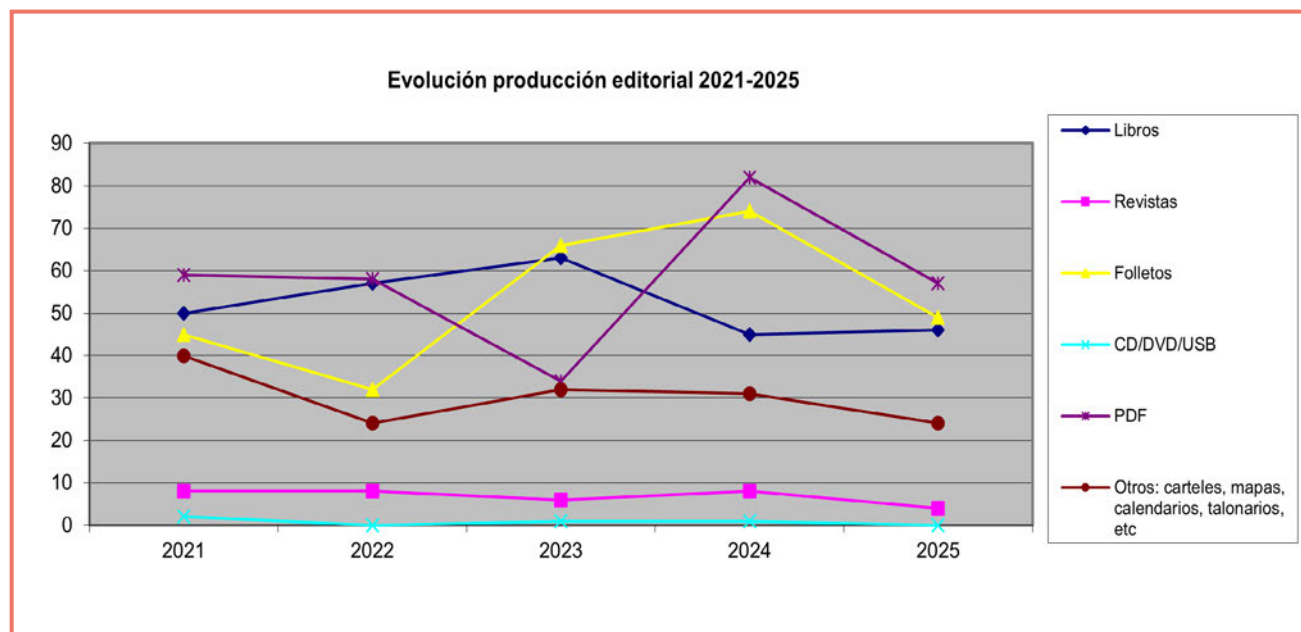
3 equipos informáticos MAC con el programa Adobe Creative Cloud en línea.



03/ Tipos de publicaciones editadas

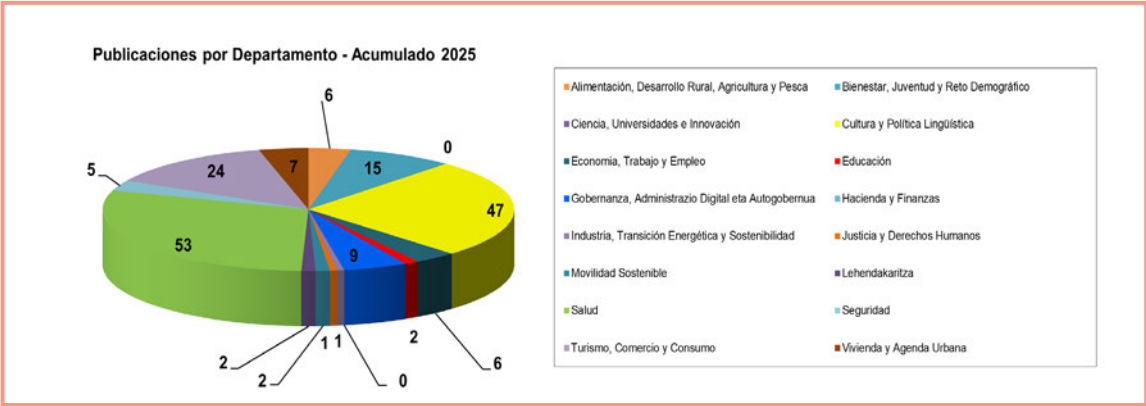
	2021	2022	2023	2024	2025	TOTAL
Libros	50	57	63	45	46	261
Revistas	8	8	6	8	4	34
Folletos	45	32	66	74	49	266
CD/DVD/USB	2	0	1	1	0	4
PDF	59	58	34	82	57	290
Otros*	40	24	32	31	24	151
TOTAL	204	179	202	241	180	1.006

*Carteles, mapas, calendarios, talonarios, etc.



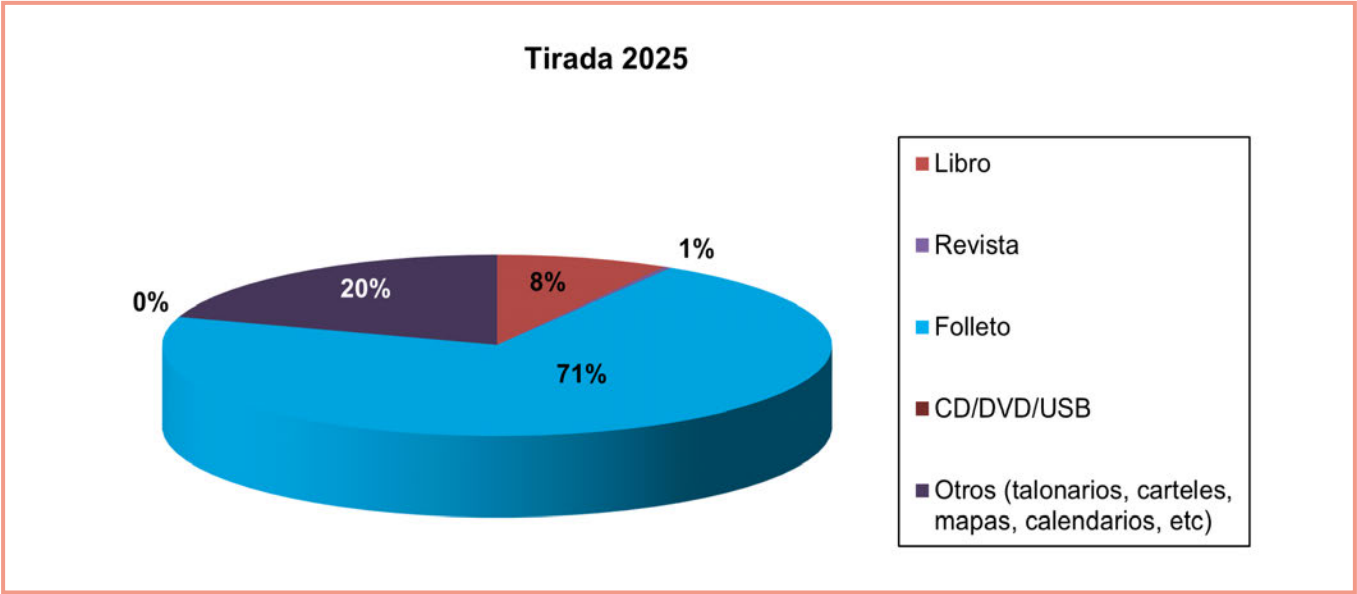
04/ Publicaciones por departamento

DEPARTAMENTO	TOTAL	LIBROS	REVISTAS	FOLLETOS	CD/DVD/ USB	PDF	OTROS
Alimentación, Desarrollo Rural, Agricultura y Pesca	6	3		3			
Bienestar, Juventud y Reto Demográfico	15	4	1	3		5	2
Ciencia, Universidades e Innovación	0						
Cultura y Política Lingüística	47	9		9		23	6
Economía, Trabajo y Empleo	6	4	1				1
Educación	2	1					1
Gobernanza, Administración Digital y Autogobierno	9	1		1		3	4
Hacienda y Finanzas	0						
Industria, Transición Energética y Sostenibilidad	1	1					
Justicia y Derechos Humanos	1			1			
Movilidad Sostenible	2	1	1				2
Lehendakaritza	2			1			1
Salud	53	16		8		23	6
Seguridad	5	1				3	1
Turismo, Comercio y Consumo	24			24			
Vivienda y Agenda Urbana	7	4	1				2
TOTAL	180	45	4	50	0	57	24



05/ Tiradas

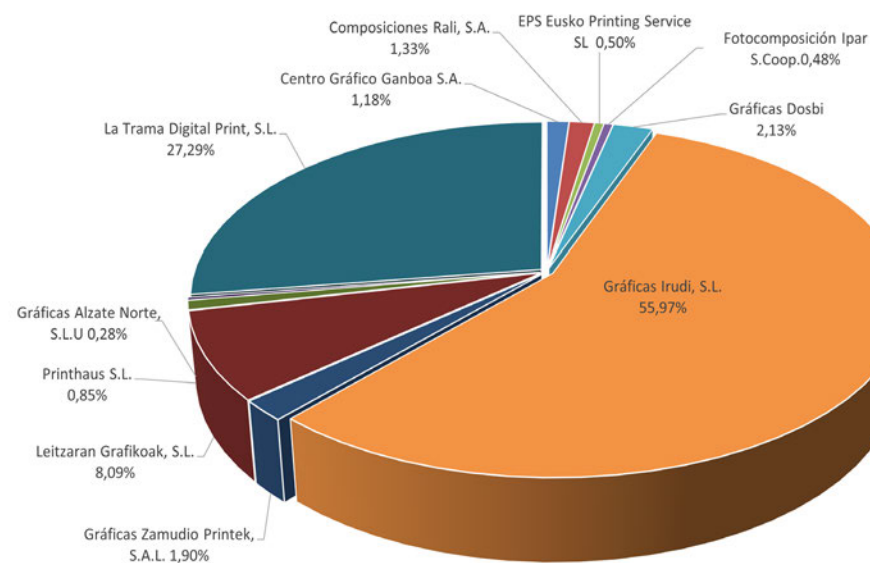
	TOTAL EJEMPLARES			TIRADA MEDIA		
	2024	2025	VARIACION	2024	2025	VARIACION
Libro	22.971	46.795	103,71 %	510	1.017	99,41 %
Revista	3.619	2.070	-42,80 %	452	517	14,38 %
Folleto	468.273	400.105	-14,56%	6.414	8.165	27,30 %
CD/DVD/USB	1	0	-100,00 %	100	0	-100,00 %
Otros (talonarios, carteles,mapas, calendarios, agendas, pasaportes, marcapáginas, diplomas, etc)	246.293	111.986	-54,53 %	8.210	4.666	-43,17 %
TOTAL	741.157	560.956	-24,31 %			



06/ Importes adjudicados por imprenta

IMPRENTA	IMPORTE
Centro Gráfico Ganboa S.A.	4.234 €
Composiciones Rali, S.A.	4.783 €
EPS Eusko Printing Service SL	1.787 €
Fotocomposición Ipar S.Coop.	1.719 €
Gráficas Dosbi, S.L.	7.662 €
Gráficas Irudi, S.L.	200.881 €
Gráficas Zamudio Printek, S.A.L.	6.814 €
Leitzaran Grafikak, S.L.	29.049€
Printhus S.L.	3.064 €
Gráficas Alzate Norte S.L.U.	999 €
La Trama Digital Print, S.L.	97.936 €
TOTAL	358.928 €

Adjudicaciones por imprentas - Porcentaje 2025



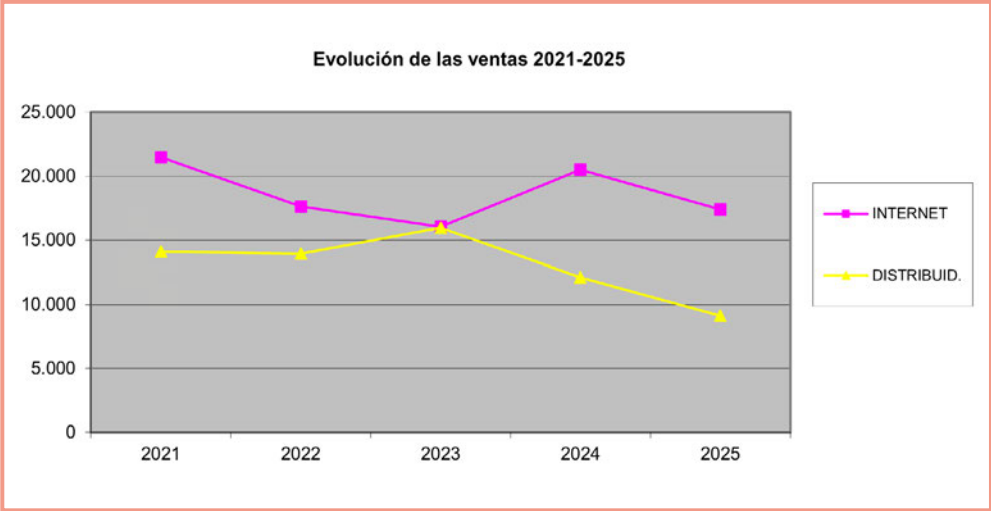
07/ Ventas

7.1. Facturación según canales de venta

	Enero	Febrero	Marzo	Abril	Mayo	Junio	Julio	Agosto	Septiembre	Octubre	Noviembre	Diciembre	TOTAL
DISTRIBUIDOR	2.388,87	0,00	0,00	0,00	4.083,37	376,93	0,00	0,00	1.439,30	0,00	0,00	853,5	9.141,97
INTERNET	2.224,27	1.346,51	1.710,91	1.129,24	1.583,13	1.667,63	1.177,50	812	1.600,44	1.420,32	1.302,50	1.438,95	17.413,40
TOTAL	4.613,14	1.346,51	1.710,91	1.129,24	5.666,50	2.044,65	1.177,50	812	3.039,74	1.420,32	1.302,50	2.292,45	26.555,37
Corresponden a venta de libros digitales:	0,00	2.80	0,00	9,08	6,00	0,00	0,00	0,00	2,80	8,80	2,80	0,00	32,28

7.2. Evolución de las ventas según canal

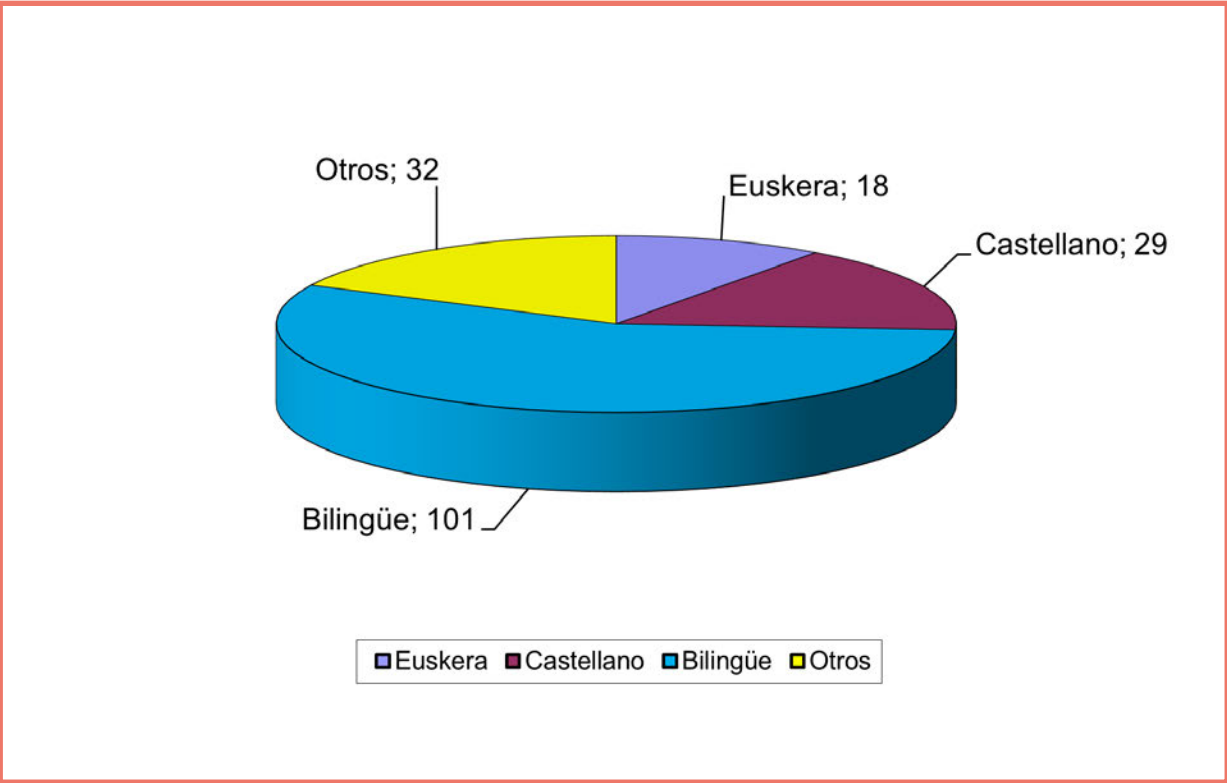
	2021	2022	2023	2024	2024	TOTAL
INTERNET	21.467	17.617	16.027	20.498	17.413	93.023
DISTRIBUIDOR	14.106	13.939	15.959	12.118	9.142	65.264
TOTAL	35.573	31.556	31.986	32.616	26.555	158.287



08/ Idioma

8.1. Publicaciones del año 2025 por idiomas


IDIOMAS	
Euskera	18
Castellano	29
Bilingüe	101
Otros	32
TOTAL	180



09/ Area de imprenta y reprografía

El área, dependiente del Servicio Central de Publicaciones, cuenta con el siguiente personal:

- 1 Responsable de imprenta
- 3 Auxiliares de artes gráficas.



9.1. Estadísticas del área de Imprenta

Importes consumidos en bolsas, sobres, formularios e impresos

DEPARTAMENTO	Coste €
Lehendakaritza	914,00
Cultura y Política Lingüística	5.577,34
Industria, Transición Energética y Sostenibilidad	5.575,28
Economía, Trabajo y Empleo	12.564,60
Educación	3.386,78
Gobernanza, Administración Digital y Autogobierno	8.365,76
Hacienda y Finanzas	4.146,09
Justicia y Derechos Humanos	10.876,59
Movilidad Sostenible	1.473,50
Salud	17.144,30
Seguridad	1.739,69
Alimentación, Desarrollo Rural Agricultura y Pesca	8.280,79
Ciencia, Universidades e Innovación	363,76
Bienestar, Juventud y Reto Demográfico	9.126,32
Vivienda y Agenda Urbana	9.600,68
Turismo, Comercio y Consumo	1.478,31
Autoridad Vasca de la Competencia	76,72
EUSTAT	7.925,74
HABE	848,30
IVAP/HAEE	929,78
KONTSUMOBIDE	2.971,09
TOTAL	113.365,39

9.2. Estadísticas del área de Reprografía

Por número de copias realizadas

DEPARTAMENTO	Solicitudes	Copias B/N	Copias Color	Planos	Digitalizaciones
Lehendakaritza	4	0	17540	0	0
Cultura y Política Lingüística	17	0	3.754	0	0
Industria, Transición Energética y Sostenibilidad	12	0	538	21	1.715
Economía, Trabajo y Empleo	14	35	21.518	0	0
Educación	27	6.306	12.230	1	0
Gobernanza, Administración Digital y Autogobierno	118	8.843	98.864	200	434
Hacienda y Finanzas	3	0	804	0	762
Justicia y Derechos Humanos	19	1.400	39.527	9	72
Movilidad Sostenible	8	1.600	2.650	0	22
Salud	28	1.256	28.858	19	0
Seguridad	5	0	12.549	0	0
Alimentación, Desarrollo Rural, Agricultura y Pesca	12	0	20.345	1	60
Ciencia, Universidades e Innovación	6	0	1.028	3	0
Bienestar, Juventud y Reto Demográfico	29	16.540	33.337	0	0
Vivienda y Agenda Urbana	12	0	2.300	12	422
COJUA	1	0	7.008	0	0
EUSTAT	3	42.500	0	2	0
IVAP	29	106.530	143.984	28	0
KONTSUMOBIDE	11	0	37.585	0	0
TOTAL	358	185.010	484.419	296	3.487

EUSKO JAURLARITZA



GOBIERNO VASCO

GOBERNANTZA,
ADMINISTRAZIO DIGITAL ETA
AUTOGOBERNU SAILA

DEPARTAMENTO DE GOBERNANZA,
ADMINISTRACIÓN DIGITAL Y
AUTOGOBIERNO

Eusko Jaurlaritzaren Argitalpen Zerbitzu Nagusia

Servicio Central de Publicaciones del Gobierno Vasco

Vitoria-Gasteiz, 2026