

# 2020

## MEMORIA

### DEL SERVICIO CENTRAL DE PUBLICACIONES DE LA ADMINISTRACIÓN PÚBLICA DE LA CAE

EUSKO JAURLARITZA



GOBIERNO VASCO

GOBERNANTZA PUBLIKO  
ETA AUTOGOBERNU SAILA

DEPARTAMENTO DE GOBERNANZA  
PÚBLICA Y AUTOGOBIERNO

## 01/ Recursos humanos

- 1 Responsable del Servicio
- 1 Responsable de Área
- 2 Técnicos de Publicaciones
- 1 Administrativa
- 1 Auxiliar administrativa
- 1 Ordenanza subalterna

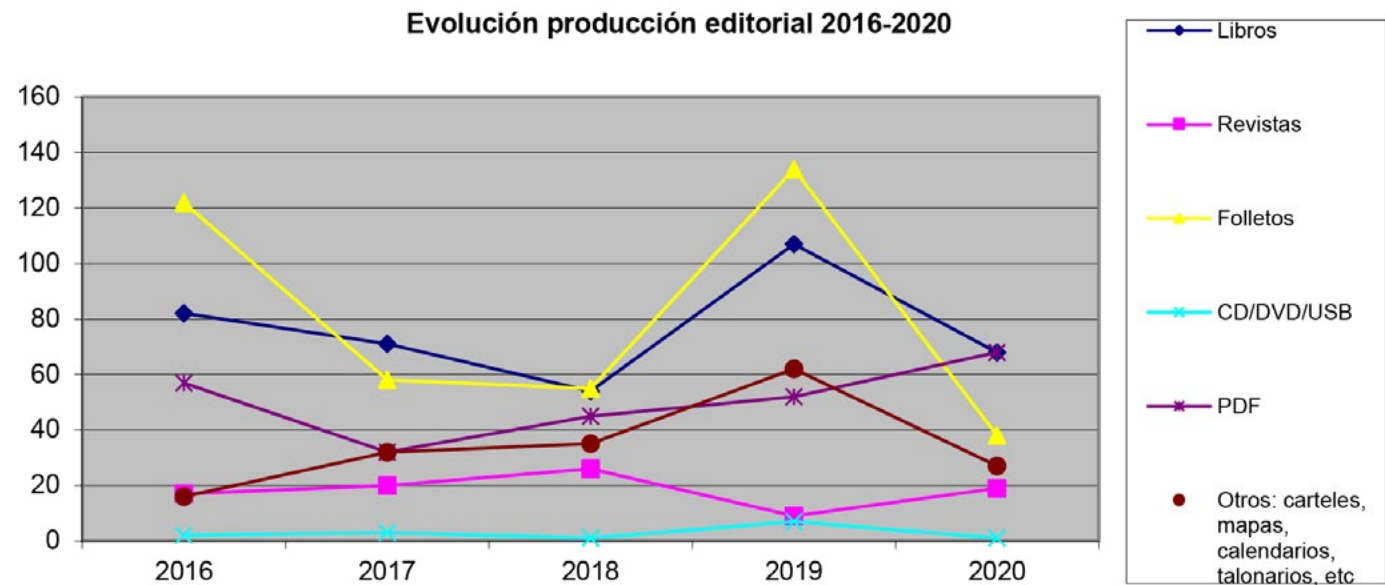
## 02/ Instalaciones y equipamiento

- 3 equipos informáticos MAC con el programa Adobe Suite en línea.

## 03/ Tipos de publicaciones editadas

	2015	2016	2017	2018	2019	2020
Libros	56	82	71	54	107	68
Revistas	18	17	20	26	9	19
Folletos	114	122	58	55	134	38
CD/DVD/USB	3	2	3	1	7	1
PDF	40	57	32	45	52	68
Otros*	7	16	32	35	62	27
<b>TOTAL</b>	<b>238</b>	<b>296</b>	<b>216</b>	<b>216</b>	<b>371</b>	<b>221</b>

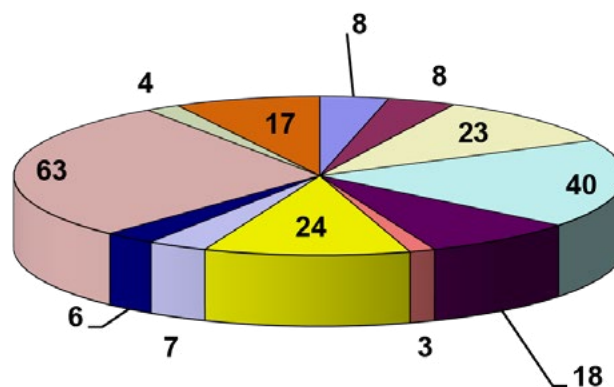
\*Carteles, mapas, calendarios, talonarios, etc.



## 04/ Publicaciones por departamento

DEPARTAMENTO	TOTAL	LIBROS	REVISTAS	FOLLETOS	CD/DVD/ USB	PDF	OTROS
Gobernanza Pública y Autogobierno	8	3	-	-	-	5	-
Desarrollo Económico, Sostenibilidad y Medio Ambiente	8	3	3	-	-	1	1
Ambiente							
Educación	23	3	-	3	-	16	1
Cultura y Política Lingüística	40	26	1	-	-	13	-
Igualdad, Justicia y Políticas Sociales	18	7	8	2	-	-	1
Trabajo y Empleo	3	3	-	-	-	-	-
Turismo, Comercio y Consumo	24	-	-	20	-	-	4
Economía y Hacienda	7	2	3	-	1	1	-
Planificación Territorial, Vivienda y Transportes	6	5	-	-	-	-	1
Salud	63	6	4	5	-	32	16
Seguridad	4	-	-	1	-	-	3
Lehendakaritza	17	10	-	7	-	-	-
<b>TOTAL</b>	<b>221</b>	<b>68</b>	<b>19</b>	<b>38</b>	<b>1</b>	<b>68</b>	<b>27</b>

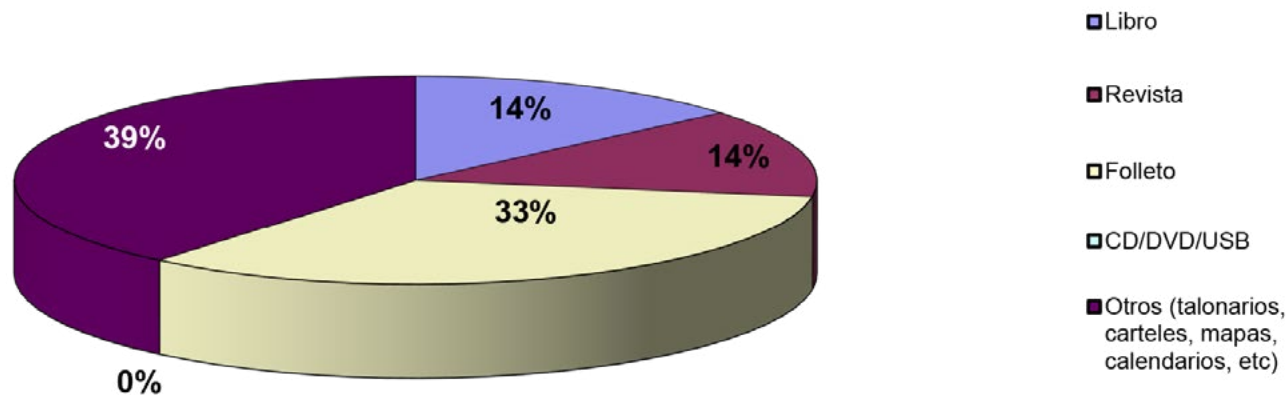
Publicaciones por Departamento - Acumulado 2020



## 05/ Tiradas

	TOTAL EJEMPLARES			TIRADA MEDIA		
	2019	2020	VARIACION	2019	2020	VARIACION
Libro	94.369	96.570	2,33%	882	1.420	61,01%
Revista	12.350	96.000	677,33%	1.373	5.053	268,00%
Folleto	3.644.638	234.216	-93,57%	27.199	6.164	-77,34%
CD/DVD/USB	5.370	50	-99,07%	768	50	-93,49%
Otros	713.443	273.020	-61,73%	11.508	10.112	-12,13%
<b>TOTAL</b>	<b>4.470.170</b>	<b>699.856</b>	<b>-84,34%</b>			

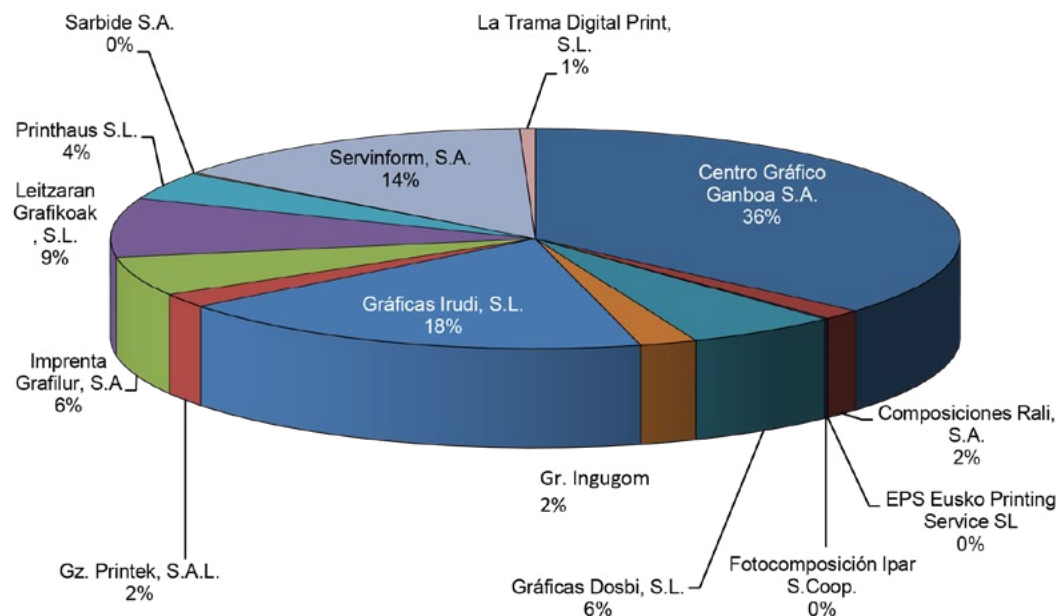
Tirada 2020



## 06/ Importes adjudicados por imprenta

IMPRENTA	IMPORTE
Centro Gráfico Ganboa S.A.	112.032 €
Composiciones Rali, S.A.	4.603 €
EPS Eusko Printing Service SL	61 €
Fotocomposición Ipar S.Coop.	439 €
Gráficas Dosbi, S.L.	17.660 €
Gráficas Ingugom, S.L.	6.694 €
Gráficas Irudi, S.L.	56.530 €
Gz. Printek, S.A.L.	6.399 €
Imprenta Grafilur, S.A	17.817 €
Leitzaran Grafikoak, S.L.	26.597 €
Printhus S.L.	12.681 €
Sarbide S.A.	462 €
Servinform, S.A.	43.657 €
La Trama Digital Print, S.L.	1.835 €
<b>TOTAL</b>	<b>307.467 €</b>

Adjudicaciones por imprentas - Porcentaje 2020



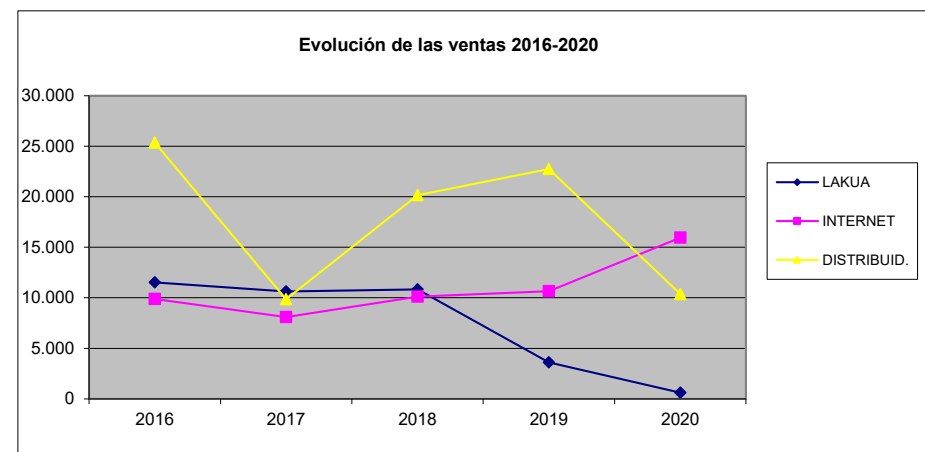
## 07/ Ventas

### 7.1. Facturación según canales de venta

	Enero	Febrero	Marzo	Abril	Mayo	Junio	Julio	Agosto	Septiembre	Octubre	Noviembre	Diciembre	TOTAL
LAKUA	-	-	-	-	600,08	-	-	-	-	-	-	-	600,08
ELKAR	-	5.634,41	-	-	5.164,19	-	-	-	4.670,92	495,53	-	-	15.965,05
INTERNET	996,93	638,41	553,25	140,94	529,15	1.858,92	1.056,57	752,82	1.033,13	866,74	1.277,35	650,15	10.354,36
<b>TOTAL</b>	<b>996,93</b>	<b>6.272,82</b>	<b>553,25</b>	<b>140,94</b>	<b>5.693,34</b>	<b>1.858,92</b>	<b>1.056,57</b>	<b>752,82</b>	<b>5.704,05</b>	<b>1.362,27</b>	<b>1.277,35</b>	<b>650,15</b>	<b>26.319,41</b>

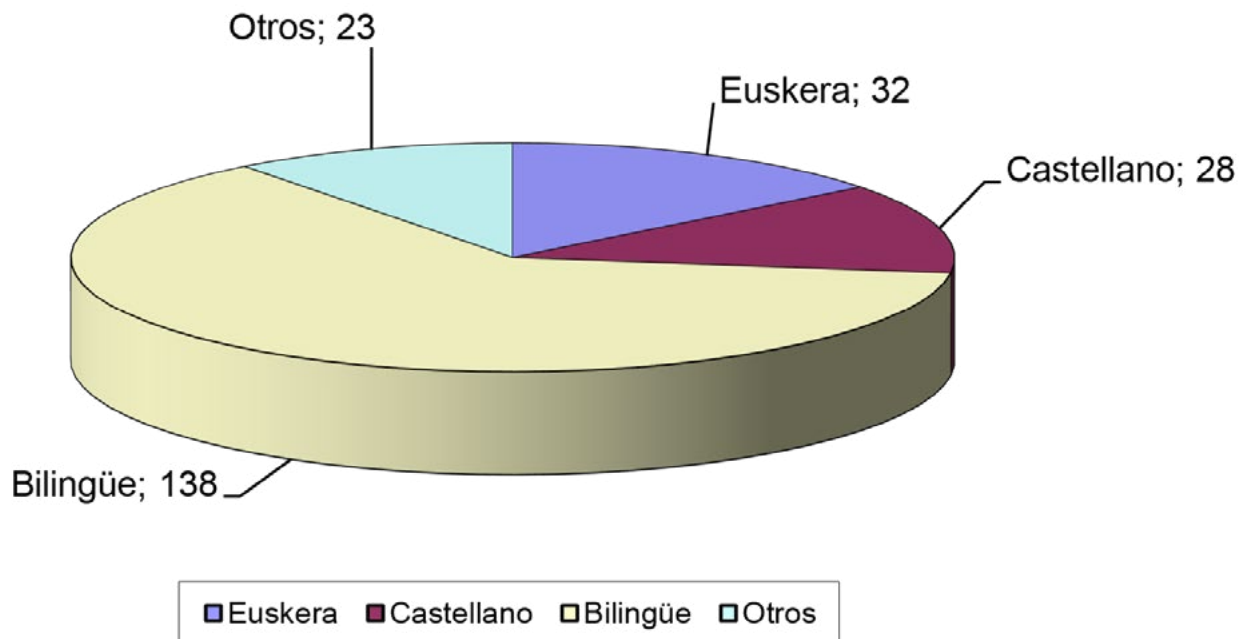
### 7.2. Evolución de las ventas según canal

	2016	2017	2018	2019	2020	TOTAL
LAKUA	11.510	10.627	10.831	3.609	600	37.178
INTERNET	9.878	8.079	10.125	10.645	15.965	54.693
DISTRIBUIDOR	25.347	9.855	20.152	22.736	10.374	88.464
<b>TOTAL</b>	<b>46.736</b>	<b>28.561</b>	<b>41.108</b>	<b>36.990</b>	<b>26.939</b>	<b>180.335</b>



## 08/ Idioma

IDIOMAS	
Euskera	32
Castellano	28
Bilingüe	138
Otros	23
<b>TOTAL</b>	<b>221</b>







**EUSKO JAURLARITZA**

**GOBIERNO VASCO**

**Eusko Jaurlaritzaren Argitalpen Zerbitzu Nagusia**  
Servicio Central de Publicaciones del Gobierno Vasco