

# **TOXIKOMANIEI buruzko informazio sistema**

## **Sistema de información sobre TOXICOMANÍAS**

EUSKAL AUTONOMIA ERKIDEGOAN

EN LA COMUNIDAD AUTÓNOMA DEL  
PAÍS VASCO

**2017**

**EUSKO JAURLARITZA**



**GOBIERNO VASCO**

OSASUN SAILA

DEPARTAMENTO DE SALUD

**Egileak / Autores:**

Nieves Rodríguez Sierra

Luis Javier Echevarría González de Garibay

**Edizioan eta maketazioan lankidetzak / Colaboración en la edición y maquetación:**

Maria Victoria Perianes Vilariño

*Erregistroetako eta Osasun-informazioko Zerbitzua. Plangintza, Antolamendu eta Ebaluazio Sanitarioko  
Zuzendaritza. Osasun Saila*

*Servicio de Registros e Información Sanitaria. Dirección de Planificación, Ordenación y Evaluación  
Sanitarias. Departamento de Salud*

Elena Aldasoro Unamuno

*Mendekotasunen Zerbitzua. Osasun Publikoaren eta Adikzioen Zuzendaritza. Osasun Saila  
Servicio de Adicciones. Dirección de Salud Pública y Adicciones. Departamento de Salud*

Juan José Aurrekoetxea Aguirre

*Osasun Publikoaren eta Adikzioen zuzendaria  
Director de Salud Pública y Adicciones*

[registros-epidemiologicos@euskadi.eus](mailto:registros-epidemiologicos@euskadi.eus)

2019ko Otsaila / Febrero de 2019

# AURKIBIDEA / ÍNDICE

## Sarrera

Laburpen executivoa  
Materiala eta metodoak

**1. grafikoa.** *Tratamendurako onartutakoen kopurua, berau eragin duen drogaren arabera. EAE 2017*

**2. grafikoa.** *Pertsonak tratamendua hasterakoan eta kontsumitzen hasterakoan daukaten batez besteko adina, droga nagusiaren arabera. EAE 2017*

**1. taula.** *Tratamendurako onartu diren pertsonen ezaugarriak, onarpen hori eragin duen drogaren arabera. EAE 2017*

**2. taula.** *Toxikomania ez alkoholikoengatik tratamendua hastea onartutakoen bilakaera\*, tratamenduan hastea eragin duen drogaren arabera. EAE 1996-2017*

**3. grafikoa.** *Tratamendurako onarpen kopuruaren bilakaera, heroina, kokaina eta cannabisaren kasuetan. EAE 1991-2017*

**4. grafikoa.** *Heroina abusuagatik edo mendekotasunagatik emandako tratamendu kopuruaren bilakaera, aurretik tratamendurik egin izanaren edo ez izanaren arabera. EAE 1996-2017*

**4.1 grafikoa.** *Espanian 1996-2016n heroina gehiegi hartzeagatik edo mendekotasunagatik tratatutako pertsona kopuruaren bilakaera*

**5. grafikoa.** *Kokaina abusuagatik edo mendekotasunagatik tratatutako pertsona kopuruaren bilakaera, aurretik tratamendua jaso izanaren edo jaso ez izanaren arabera. EAE 1996-2017*

**5.1 grafikoa.** *Espanian 1996-2016n kokaina abusuagatik edo mendekotasunagatik tratatutako pertsona kopuruaren bilakaera*

**6. grafikoa.** *Cannabis abusuagatik edo mendekotasunagatik tratatutako pertsona kopuruaren bilakaera, aurretik tratamendua egin izanaren edo egin ez izanaren arabera. EAE 1996-2017*

**6.1. grafikoa.** *Espanian 1996-2016n cannabis abusuagatik edo mendekotasunagatik tratatutako pertsona kopuruaren bilakaera*

**7. grafikoa.** *Alkohol abusuagatik edo mendekotasunagatik tratatutako pertsona kopuruaren bilakaera, aurretik tratamendua egin izanaren edo egin ez izanaren arabera. EAE 1996-2017*

## 5

## Introducción

5 Resumen ejecutivo  
9 Materiales y métodos

10 **Gráfico 1.** Número de admisiones a tratamiento según la droga que lo motiva. CAPV 2017

10 **Gráfico 2.** Edad media al inicio de tratamiento y edad media al inicio del consumo según droga principal. CAPV 2017

11 **Tabla 1.** Características de las personas que han sido admitidas a tratamiento según la droga que causa dicha admisión. CAPV 2017

15 **Tabla 2.** Evolución\* del número de admisiones a tratamiento por toxicomanías no alcohólicas según droga que motiva la admisión. CAPV 1996-2017

16 **Gráfico 3.** Evolución del número de admisiones a tratamiento por heroína, cocaína y cannabis. CAPV 1991-2017

17 **Gráfico 4.** Evolución del número de tratados por abuso o dependencia de heroína según realización de tratamiento previo. CAPV 1996-2017

17 **Gráfico 4.1.** Evolución del número de tratados por abuso o dependencia de heroína en España 1996-2016

18 **Gráfico 5.** Evolución del número de tratados por abuso o dependencia de cocaína según realización de tratamiento previo. CAPV 1996-2017

18 **Gráfico 5.1.** Evolución del número de tratados por abuso o dependencia de cocaína en España 1996-2016

19 **Gráfico 6.** Evolución del número de tratados por abuso o dependencia de cannabis según realización de tratamiento previo. CAPV 1996-2017

19 **Gráfico 6.1.** Evolución del número de tratados por abuso o dependencia de cannabis en España 1996-2016

20 **Gráfico 7.** Evolución del número de tratados por abuso o dependencia de alcohol según realización de tratamiento previo. CAPV 1996-2017

3. <b>taula.</b> Alkohol kontsumoaren tratamendurako onarpenen ezaugarriak. EAE 2017	21	<b>Tabla 3.</b> Características de las admisiones a tratamiento por consumo de alcohol. CAPV año 2017
8. <b>grafikoa.</b> Alkoholagatik tratatutako pertsona kopuruaren bilakaera, sexuaren arabera. EAE 1996-2017	24	<b>Gráfico 8.</b> Evolución del número de admisiones a tratamiento por alcohol, según sexo. CAPV 1996-2017
9. <b>grafikoa.</b> Aurretik opiazeoekin ordeztu tratamendu bat egin eta tratamendua egiteko onartu diren pertsonak. EAE 2017	25	<b>Gráfico 9.</b> Personas admitidas a tratamiento en 2017 que han realizado previamente tratamiento sustitutivo con opiáceos. CAPV 2017
10. <b>grafikoa.</b> Injekzio-bidea erabiltzea tratamendurako onartutako pertsonekin. EAE 2017	25	<b>Gráfico 10.</b> Uso de la vía inyectada en las admisiones a tratamiento. CAPV 2017
11. <b>grafikoa.</b> GIB testaren egoera tratamendurako onartutako pertsonekin EAE 2017	26	<b>Gráfico 11.</b> Situación test VIH en las admisiones a tratamiento. CAPV 2017
11.1. <b>grafikoa.</b> GIB birusarekiko serologia-egoera tratamendurako onartutako pertsonekin EAE 2017	26	<b>Gráfico 11.1</b> Estado serológico frente al VIH en las admisiones a tratamiento. CAPV 2017
12. <b>grafikoa.</b> C Hepatitisaren testa tratamendurako onartutako pertsonekin EAE 2017	27	<b>Gráfico 12.</b> Situación test Hepatitis C en las admisiones a tratamiento. CAPV 2017
12.1. <b>grafikoa.</b> C Hepatitisarekiko serología-egoera tratamendurako onartutako pertsonekin EAE 2017	27	<b>Gráfico 12.1.</b> Estado serológico frente a Hepatitis C en las admisiones a tratamiento. CAPV 2017
13. <b>grafikoa.</b> B Hepatitisarekiko egoera tratamendurako onartutako pertsonekin EAE 2017	28	<b>Gráfico 13.</b> Situación Hepatitis B en las personas admitidas a tratamiento. CAPV 2017
4. <b>taula.</b> Substantzia psikoaktiboen kontsumoa aipatu den larrialdi-gertakarien ezaugarriak. EAEko erreferentziatzko ospitaleak 2017	29	<b>Tabla 4.</b> Características de los episodios de urgencias en los que se menciona consumo de sustancias psicoactivas. Hospitales de referencia CAPV 2017
5. <b>taula.</b> Cannabis kontsumoa aipatu den larrialdi-gertakarien diagnostikoak. EAEko erreferentziatzko ospitaleak 2017	31	<b>Tabla 5.</b> Diagnósticos de los episodios de urgencias en los que se menciona el consumo de cannabis. Hospitales de referencia CAPV 2017
6. <b>taula.</b> Kokaina kontsumoa aipatzen den larrialdi-gertakarien diagnostikoak. EAEko erreferentziatzko ospitaleak 2017	32	<b>Tabla 6.</b> Diagnósticos de los episodios de urgencias en los que se menciona el consumo de cocaína. Hospitales de referencia CAPV 2017
7. <b>taula.</b> Anfetamina kontsumoa aipatzen den larrialdi-gertakarien ezaugarriak. EAEko erreferentziatzko ospitaleak 2017	33	<b>Tabla 7.</b> Características de los episodios de urgencias en los que se menciona el consumo de anfetaminas. Hospitales de referencia CAPV 2017
8. <b>taula.</b> Hipnolasaigarrien kontsumoa aipatu den larrialdi-gertakarien diagnostikoak. EAEko erreferentziatzko ospitaleak 2017	34	<b>Tabla 8.</b> Diagnósticos de los episodios de urgencias en los que se menciona el consumo de hipnosedantes. Hospitales de referencia CAPV 2017
9. <b>taula.</b> Larrialdi-gertakarietan aipatutako substantzia psikoaktiboen banaketa, sexuaren arabera. EAEko erreferentziatzko ospitaleak 2017	35	<b>Tabla 9.</b> Distribución de las sustancias psicoactivas mencionadas en los episodios de urgencia según sexo. Hospitales de referencia CAPV 2017

**10. taula.** Larrialdi-gertakariarekin lotuta dauden substantzia psikoaktiboen banaketa, sexuaren arabera. EAEko erreferentziako ospitaleak 2017

36

**11. taula.** Substantzia psikoaktiboen kontrako erreakzio akutuek eragindako heriotzen ezaugarriak. EAE 2017

37

**14. grafikoa** Substantzia psikoaktiboen kontrako erreakzio akutuen ondoriozko hilkortasun tasaren\* bilakaera, sexuaren arabera. EAE 1998-2017

38

**12 taula.** Substantzia psikoaktiboen kontrako erreakzioen ondorioz hildakoen heriotzaren aurretik kontsumitutako substantzia psikoaktiboen banaketa. EAE 2017

39

**13. taula.** HILKORTASUN ADIERAZLEA. Substantzia psikoaktiboen kontrako erreakzioek eragindako heriotza kopurua eta tasak, sexuaren arabera. EAE 2000-2017

41

**15. grafikoa** Substantzia psikoaktiboen kontrako erreakzio akutuen ondorioz hildakoen batez besteko adinaren bilakaera, sexuaren arabera. EAE 1996-2017

42

**Tabla 10.** Distribución de las sustancias psicoactivas relacionadas en los episodios de urgencia según sexo. Hospitales de referencia CAPV 2017

**Tabla 11.** Características de los fallecimientos por reacción aguda a sustancias psicoactivas. CAPV 2017

**Gráfico 14.** Evolución de la tasa\* de mortalidad por reacción adversa aguda a sustancias psicoactivas, según sexo. CAPV 1998-2017

**Tabla 12.** INDICADOR MORTALIDAD. Distribución de las sustancias psicoactivas consumidas antes de la muerte en los fallecidos por reacción adversa a sustancias psicoactivas. CAPV 2017

**Tabla 13.** INDICADOR MORTALIDAD. Número y tasas de mortalidad por reacción adversa a sustancias psicoactivas por sexos, CAPV 2000-2017

**Gráfico 15.** Evolución de la edad media de los fallecidos por reacción adversa aguda a sustancias psicoactivas, según sexo. CAPV 1996-2017

## ERANSKINAK

**1. ERANSKINA.** Drogomenpeketasunen kontratako tratamendu ambulatorioa egin eta TRATAMENDU-ADIERAZLERAKO datuak eman dituzten zentroak edo zerbitzuak. EAE 2017

43

**2. ERANSKINA.** Adin-taldeen arabera biztanleria, lurralde historikoaren eta sexuaren arabera. EAE 2017

44

## ANEXOS

**ANEXO 1.** Centros o servicios que realizan tratamiento ambulatorio de drogodependencias y que han aportado sus datos al INDICADOR TRATAMIENTO. CAPV 2017

**ANEXO 2.** Población por grupos de edad según Territorio Histórico y sexo. CAPV 2017

# SARRERA

## Laburpen exekutiboa

Euskadiko toxikomaniei buruzko informazio-sistema (TIS) osatzen duten adierazleen multzoak hauei buruzko informazioa biltzen du: EAEko tratamendu ambulatorioko zentroetan substantzia psikoaktiboen kontsumoaren ondoriozko tratamenduan onartutako pertsonen datuak; substantzia psikoaktiboen kontsumoa aipatzen den ospitale-larrialdien datuak; eta substantzia horiekiko erreakzio akutuari loturiko heriotza-tasaren datuak.

Ez da, beraz, kontsumoari buruzko inkesta bat, kontsumo horiek eragindako osasun-ondorioei buruzko populazio-erregistroa baizik (tratamenduaren hasiera, larrialdietan artatzea eta heriotza-tasa). Erregistroak 1991z geroztiko informazioa biltzen du.

### **Tratamenduaren hasiera**

Droga-mendekotasuna izateagatik tratatzea onartu den kopuruak % 42 egin du behera 1996 eta 2017 urteen artean (2.058 kasu izatetik, 1.449 izatera).

2017 urtean, guztira 1.449 pertsonak ekin zioten toxikomaniak ez alkoholikoak tratatzeari. Horietatik, % 37an kokaina zen droga nagusia (mendekotasuna eragiten duen substantzia, edo, terapeutaren iritzian, arazo kliniko, psikologiko edo sozial nagusiak eragiten dituen); % 30ean, cannabis; % 12an, heroína; % 9an, anfetaminak; eta % 18an beste substantzia batzuk.

Urteotako joera aztertuta, aldaketa handiak sumatzen dira portaeretan. Heroinaren kasuan, beherakada handia; kokainaren kasuan, intzidentzia handia 2004 eta 2008 urteen artean, baita 2016an eta 2017an urteetan ere; eta cannabisaren kasuan, goranzko joera etengabea. Anfetaminen ondoriozko asistentzien kopuruak gora egin du 2014tik hona.

Urteotan, halaber, gora eta gora egin du cannabis-mendekotasunaren tratamenduan onartutako pertsonen kopuruak: 1996an, 68 kasu; 2017an, 430.

# INTRODUCCIÓN

## Resumen ejecutivo

El Sistema de Información sobre Toxicomanías (SIT) del País Vasco es un conjunto de indicadores que aporta información sobre las personas admitidas a tratamiento por consumo de sustancias psicoactivas en centros de tratamiento ambulatorio de la CAPV, así como de urgencias hospitalarias en las que se menciona un consumo de sustancias psicoactivas y de la mortalidad por reacción aguda a dichas sustancias.

No se trata, por tanto, de una encuesta de consumos, sino de un registro poblacional de las consecuencias en la salud derivadas de estos consumos: inicio de tratamiento, asistencia a urgencias y mortalidad. Este Registro incluye información desde 1991.

### **Inicio de tratamiento**

Entre 1996 y 2017 el nº de admisiones a tratamiento por adicción a las drogas ha disminuido un 42%, pasando de 2.058 casos a 1.449.

En 2017 un total de 1449 personas iniciaron tratamiento por toxicomanías no alcohólicas. Un 37% consumía cocaína como droga principal (sustancia que causa dependencia o la que el terapeuta considera causante de los problemas clínicos, psicológicos o sociales más importantes), un 30% cannabis, un 12% heroína, un 9% anfetaminas y un 18% otras sustancias.

La tendencia a lo largo de los años muestra cambios importantes en los patrones. Descenso muy pronunciado de la heroína; la cocaína tuvo una mayor incidencia entre 2004 y 2008, pero ha vuelto a repuntar en 2016 y 2017; y el cannabis muestra una tendencia de incremento sostenido. Las asistencias por anfetaminas se han incrementado desde 2014.

También han experimentado un incremento progresivo a lo largo de los años las admisiones por adicción al cannabis, que han pasado de 68 casos en 1996 a 430 en 2017.

Alkoholaren kasuan, abusua edo mendekotasuna dela kausa tratatutako pertsonen kopurua bikoiztu egin da hogei urtean (1997an, 571; 2017an, 1.096).

Tratamendua hasteko adinari dagokionez, 2017an mendekotasunen tratamendua lehen aldiz hasi zuten pertsonetan cannabis-kontsumitzaileak ziren gazteenak (26,5 urte), kokaina-, anfetamina- eta heroina-mendekotasuna zutenen aurretik (30 eta 40 urte artean). Azkenik, alkohol-mendekotasunaren tratamendua hasten duten pertsonak dira adintsuenak (47,8 urte).

Tratamendua hasi zutenen profilak askotarikoak dira, desberdinak sexuka ere. Kasu guztietan (alkohola, anfetamina, heroína, cannabis eta kokaina), gizonezkoen ehunekoa emakumezkoena baino nabarmen handiagoa da. Aldeok oso nabarmenak dira kokainan eta cannabisan; mendeko 9 gizonezko emakume bakoitzeko.

Ikasketak-mailari dagokionez, substantzia guztietan gailentzen dira derrigorrezko lehen hezkuntza bakarrik gainditu dutenak (% 28 eta 36 artean). Kontrara, goi-mailako ikasketak amaitu dituztenen artean, kokainarekikoa da mendekotasun nagusia (% 8,1), eta heroinarekikoa apalena (% 2,9).

Lan-egoerari dagokionez, langabezia geratutako pertsonena da talde nagusia (% 34), eta lan-harreman mugagabea dutenena edo norbere konturako langileena datoz gero (% 26). Tratamenduan onartutako pertsonen artean, langabezia-egoeraren eta substantziaren arteko lotura hau da: heroína (% 51), anfetaminak (% 46), kokaina (% 36), alkohola (% 31) eta cannabis (% 28).

Bizikidetzaren eredu ohikoena gurasoekin edo jatorrizko familiarekin bizitzea zen (% 28), eta horren atzetik, bakarrik bizitzea (% 21).

Heroína eta alkohola dira kontsumo-aldi luzeeneko substantziak; tratamenduan onartutako pertsonetan % 38 eta 46 artean dira 25 urteko edo gehiagoko historiala dutenak.

En el caso del alcohol, el nº de personas tratadas por abuso o dependencia al mismo se ha duplicado entre 1997 y 2017 (de 571 a 1096 casos).

En cuanto a la edad de inicio del tratamiento, del total de personas atendidas que iniciaron por primera vez tratamiento por adicciones en el año 2017, las que consumían cannabis fueron las de edad más temprana (26,5 años), seguidas de las que presentaban dependencia a cocaína, anfetaminas y heroína (entre 30 y 40 años). Finalmente, las personas con adicción al alcohol inician el tratamiento a edades más avanzadas (47,8 años).

El perfil de las personas que iniciaron tratamiento muestra diferencias, asimismo, por sexos. En todos los casos (heroína, anfetaminas, cocaína, cannabis y alcohol) la proporción de hombres es muy superior a la de las mujeres. Cabe destacar las admisiones por cocaína y cannabis, donde la relación es de 9 hombres por cada mujer.

Con respecto al nivel de estudios, en todas las sustancias predominan las personas que solo han terminado la educación primaria obligatoria (entre el 36 y el 28%). En el lado opuesto, se sitúan las personas que han finalizado estudios superiores en los que la proporción más elevada era para la cocaína (8,1%) y la más baja para la heroína (2,9%).

En cuanto a la situación laboral, el mayor número de casos se concentraba en las personas paradas que habían trabajado antes (34%), seguido de las que tenían una relación laboral indefinida o eran autónomas (26%). Entre las personas admitidas a tratamiento la proporción de quienes estaban en desempleo presentaba el siguiente gradiente en función de la sustancia: heroína (51%), anfetaminas (46%), cocaína (36%), alcohol (31%) y cannabis (28%).

El modelo de convivencia más frecuente era la cohabitación con padres o familia de origen (28%) y el vivir solo/a (21%).

La heroína y el alcohol fueron las sustancias de mayor duración temporal de consumo, con un 38 y 46%, respectivamente, de población admitida a tratamiento con un historial de 25 o más años.

Kokainaren kasuan, kasuen % 43an kontsumo-historia 11 eta 20 urte artekoa zen. Cannabisan, % 40an 3 eta 10 urte artekoa zen.

Heroina-mendekotasuna tratatzeari ekin ziotenetatik, % 17ak positibo eman zuen GIBA detektatzeko proban; % 70ek, negatibo. Gainerako substantzietan, oro har, ez da datu hori ezagutzen.

Alkohol-mendekotasuna tratatzen ari direnen artean ere gehiengoa langabezian dago edo lan-kontratu mugagabea du/norbere konturako langilea da. Alabaina, emakumeetatik % 7k etxeko lanak soilik egiten ditu; gizonetan, batek ere ez. Trataturako gizonetako gehienak bakarrik bizi dira (% 24); emakumezkoak, bikotekidearekin eta seme-alabekin (% 22). Gizonen % 62k eta emakumeen % 53k egunero edaten dute.

### **Substantzien erabilera aipatzen den larrialdiak**

Ospitaleko larrialdietan artaturako pertsonetatik % 70 gizonetzkoak ziren; % 30, emakumezkoak. Pazienteen adina, batez beste, 35 urte izan zen kasu bietan. Drogen edo substantzia psikoaktiboek kontsumoa aipatu zen ospitale-larrialdiko gertaeren % 42an asistentzia-beharrak lotura zuzena zuen kontsumoarekin berarekin.

Ospitale-larrialdiaren substantzia-eragile nagusia, gizonetan, alkohola izan zen (% 24). Ondoren, kokaina (% 18), cannabisa (% 16) eta hipnotiko eta lasaigarriak (% 16).

Alabaina, emakumetan, alkohola bigarren droga nagusia zen, lehenengotik oso atzera (hipnotikoak eta hipnolasaigarriak; kasuen % 42an aipatzen dira). Hirugarren zeuden anfetaminak (% 11), eta laugarren, kokaina (% 9).

Droga-erabilera aipatu zen ospitale-larrialdietan, diagnostiko ohikoena buru- eta portaera-nahasmenduen taldekoa zen (GNS-10: F00-F99): anfetamintan, diagnostikoen % 70; hipnolasaigarrietan, % 62; kokainan, % 55;

En el caso de la cocaína el 43% de los casos tenía una historia de consumo de 11 a 20 años. El cannabis disminuía a los 3-10 años para 4 de cada 10 personas atendidas por adicción a esta sustancia.

El 17% de las personas que iniciaron tratamiento por heroína presentaron resultado positivo en la prueba de detección del VIH y en el 70% fue negativo. En el resto de sustancias este dato era desconocido en la mayoría de los casos.

También se da una mayoría de personas en tratamiento por alcohol en paro o con trabajo indefinido/autónomo, pero en el caso de las mujeres un 7% de las mismas realizan exclusivamente labores del hogar, frente al 0% de esta categoría en hombres. La mayor proporción de hombres admitidos viven solos (24%), y las mujeres con la pareja e hijos (22%). El 62% de los hombres y el 53% de las mujeres bebían todos los días.

### **Urgencias en las que se menciona uso de drogas**

El 70% de las personas atendidas en urgencias hospitalarias fueron hombres y el 30% mujeres. La edad media, en ambos casos fue de 35 años. En el 42% de los episodios de urgencia hospitalaria en los que se mencionó consumo de drogas o sustancias psicoactivas, los episodios tenían relación directa con dichos consumos.

Entre las drogas relacionadas directamente con las urgencias hospitalarias atendidas en hombres, el alcohol fue la sustancia más frecuente (24%). A continuación, se hallaban la cocaína (18%), el cannabis (16%) y los hipnóticos y sedantes (16%).

Sin embargo, en las mujeres el alcohol ocupaba el segundo lugar a gran distancia del primer grupo de sustancias, los hipnóticos e hipnosedantes que llegan a constituir el 42% del total de las drogas identificadas. El tercer lugar fue para las anfetaminas (11%) y el 4º para la cocaína (9%).

El diagnóstico asignado con más frecuencia en los episodios de urgencia hospitalaria con mención de uso de drogas fueron los incluidos en el grupo de trastornos mentales y del comportamiento (CIE-10: F00-F99): cuando se



eta cannabisan, % 52,3.

### **Substantzia psikoaktiboekiko erreakzio akutuak eragindako heriotzak**

2017an, 60 pertsona hil ziren substantzia psikoaktiboekiko erreakzio akuturen baten ondorioz (horietatik, 59 EAEko biztanleak ziren). % 75 gizonak ziren, batez beste, 48 urtekoak, eta % 25 emakumean, batez beste, 57 urtekoak. Bi sexuetan, heriotza-tasak egonkortzera egin badu ere urteotan guztietan, bilakaera ez da berdina izan bi sexuetan. Gizonetan, apur bat egin du behera 2000ko hamarkadako lehen urteetan, 5,1ekoa zen adinaren arabera estandarizatutako heriotza-tasa 100.000 gizoneko, eta 4,9ra jaitsi da. Emakumetan, aldiz, goranzkoa da joera; 0,8koa zen estandarizatutako heriotza-tasa 100.000 emakumeko, eta 1,4koa da orain.

Erreakzio akutuz hildako pertsonetan gehien hautemandako substantzia alkohola izan zen (heriotzen % 33an), eta ondoren, kokaina (% 30ean), anfetaminak (% 28an) eta nordiazepama (% 27).

Hildakoetan hautemandako 30 drogetatik, 18 benzodiazepinen familiakoak ziren, edota analgesiko opioideak, farmako antidepresiboak edo antipsikotikoak.

Azkenik, aipatu behar da hildako pertsonak gero eta adintsuagoak direla. 2000 urtean, batez besteko heriotza-adina 34 urte zen gizonetan, eta 33 emakumetan; 2017an, 48 urte, gizonetan; eta 57 urte, emakumetan.

mencionaba el consumo de anfetaminas alcanzaron el 70%, de hipnosedantes el 62%, de la cocaína el 55% y de cannabis el 52,3%.

### **Fallecimientos por reacción aguda a sustancias psicoactivas**

En 2017, un total de 60 personas fallecieron por reacción aguda a sustancias psicoactivas (59 de ellas residentes en la CAPV). Un 75% del total fueron hombres, con 48 años de edad media, y el 25% restante mujeres, de 57 años de edad media. Si bien la tendencia temporal es hacia la estabilización de estas defunciones en ambos sexos, la evolución temporal ha sido diferente para cada sexo. En los hombres se ha observado una ligera disminución a partir de los primeros años de la década del 2000, con tasas estandarizadas por edad de alrededor de 5,1 casos por 100.000 hombres a 4,9. En las mujeres se aprecia una tendencia a aumentar, ya que la tasa estandarizada ha pasado de 0,8 defunciones por 100.000 mujeres a 1,4.

Las sustancias más frecuentemente detectadas en personas fallecidas por reacción adversa fueron alcohol, (identificado en el 33% de las defunciones), cocaína (30%), anfetaminas (28%) y nordiazepam (27%).

Cabe destacar, que entre las 30 drogas identificadas entre las personas fallecidas, 18 de las mismas bien pertenecían a las familias de las benzodiazepinas, o bien se trataba de analgésicos opioides, fármacos antidepresivos o antipsicóticos.

Por último, se observa que estas muertes ocurren cada vez a edades más avanzadas. La edad media en el año 2000 era de 34 años en hombres y de 33 en mujeres, y en el año 2017, la edad media en hombres fue de 48 años y en mujeres de 57 años.

# Materiala eta Metodoak

Txosten honetan agertzen diren datuak Euskal Autonomia Erkidegoko Toxikomaniei buruzko Informazio Sistematik (TIS) atera dira.

Hona hemen erabilitako adierazleak dira:

**TRATAMENDU ADIERAZLEAK** helburu hau du: urte jakin batean, toxikomaniak tratatzeko zentroetan (bai Osakidetza eta bai zentro itundu edo pribatu) substantzia psikoaktibo gehiegi kontsumitzeagatik edo mendekotasunagatik tratamenduari ekiten dioten pertsonen kopurua zein den jakitea, adin guztietakoak, bai egoiliarak eta ez egoiliarak EAEn.

Datuak jasotzeko protokoloa 2013an aldatu zen azken aldiz, eta, horrenbestez, 2017ko datuak azken protokolo horren arabera jaso dira<sup>(1)</sup>. Beste aldagai batzuk sartu dira ordeko tratamenduak egiteari, injekzio-bidea erabiltzeari eta gaixotasun infekziosoei buruz.

(1)- Drogen Espainiako Behatokia, Drogen Plan Nazionala (2013). "Substantzia psikoaktiboak kontsumitzeagatik tratamendua egiteko onartu direnak"; Madrid, 2013ko azaroa

**LARRIALDI ADIERAZLEAREN** helburua: 15-54 urtekoek substantzia edo droga psikoaktiboak hartzeagatik ospitaleko zenbat larrialdi-gertakari izan dituzten jakitea. Hauek dira 2017an EAEn erreferentziarako ospitaletzat hartu direnak erregistro honetarako, 12 astetan zehar: Guruzetako Unibertsitate Ospitalea, Basurtuko Unibertsitate Ospitalea eta Galdakao-Usansoloko Ospitalea.

**HILKORTASUN ADIERAZLEAREN** bidez jakin nahi da urtean zenbat pertsona hiltzen diren, gure erkidegoan, substantzia psikoaktiboak kontsumitzean (medikuak agindu gabe eta nahita) aurkako erreakzio akutua izan dituztelako. 2017. urteaz gero, adin guztietako heriotzak sartzen dira (2016. urtera arte soilik jasotzen ziren 10 eta 64 urte arteko pertsonen heriotzak).

2017ko heriotza-tasak 10-64 urte bitarteko pertsonen gainekoak ziren.

Metodologiari buruzko informazio gehiagorako kontsultatu:

[Toxikomaniei Buruzko Informazio Sistema. TIES 2012](#)

# Material y métodos

Los datos que se presentan en este informe son los que pertenecen al Sistema de Información sobre Toxicomanías de la Comunidad Autónoma del País Vasco (SIT).

Los indicadores utilizados son:

**EL INDICADOR DE TRATAMIENTO** tiene como objetivo conocer el número anual de personas que inician tratamiento por abuso o dependencia de sustancias psicoactivas, en un año dado, en los centros de tratamiento de toxicomanías, tanto de Osakidetza como de centros concertados o privados, de todas las edades, incluyendo residentes y no residentes en la CAPV.

El protocolo de recogida de datos sufre su última modificación en 2013 y por tanto los datos de 2017 se recogen según este último protocolo<sup>(1)</sup>. Se han introducido nuevas variables sobre la realización de tratamientos sustitutivos, el uso de la vía inyectada y enfermedades infecciosas.

(1) Observatorio Español de Drogas, Plan Nacional de Drogas. (2013). Indicador "Admisiones a tratamiento por consumo de sustancias psicoactivas" Madrid, noviembre 2013

**INDICADOR DE URGENCIAS** pretende conocer el número de episodios de urgencia hospitalaria en personas de 15 a 54 años en los que se menciona el uso de sustancias o drogas psicoactivas. En 2017 los hospitales que se han considerado de referencia de la CAPV para este registro, a lo largo de 12 semanas, han sido el Hospital Universitario de Cruces, Hospital Universitario de Basurto y Hospital de Galdakao-Usansolo.

**EL INDICADOR DE MORTALIDAD** tiene como objetivo conocer el número anual de muertes por reacción adversa aguda tras el consumo no médico e intencional de sustancias psicoactivas en nuestra Comunidad. A partir de 2017 se incluyen los fallecimientos en todas las edades (hasta 2016 se registraban sólo los casos entre 10 y 64 años).

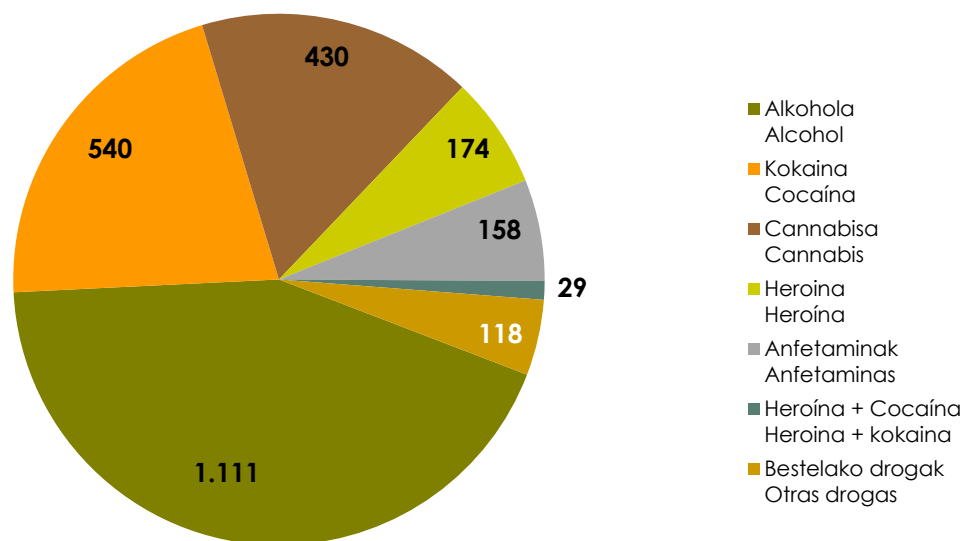
Las tasas de mortalidad de 2017 se han presentado para el rango de edad de 10 a 64.

Para más información sobre la metodología y cálculo de indicadores:

[Informe del Sistema de Información de Toxicomanías. SIT 2012](#)

**1. grafikoa.** Tratamendurako onartutakoen kopurua, berau eragin duen drogaren arabera. EAE 2017

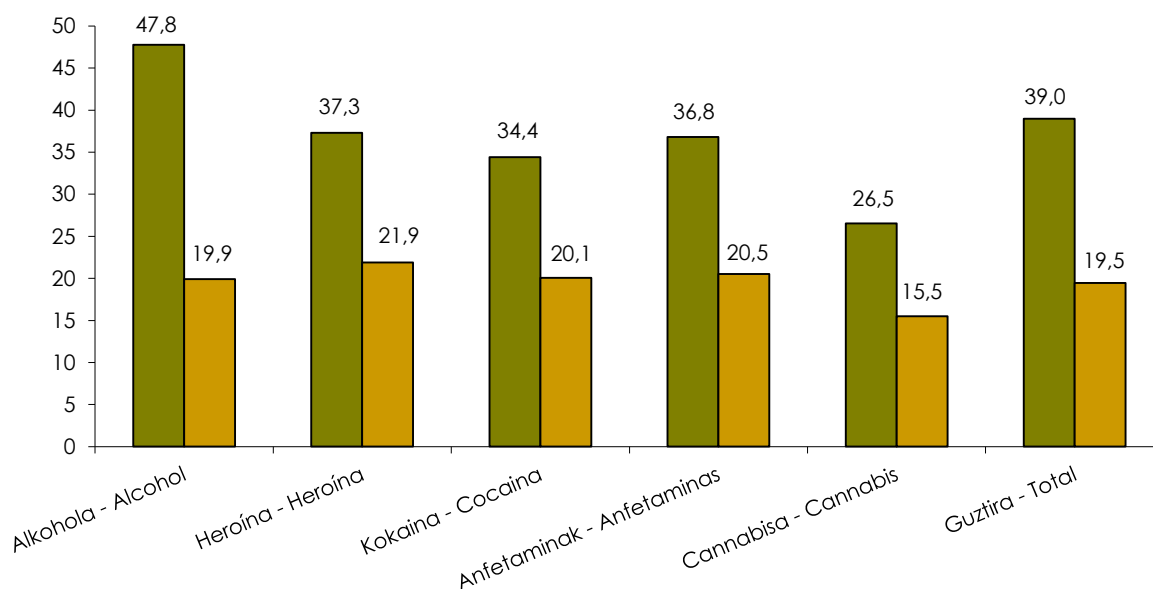
**Gráfico 1.** Número de admisiones a tratamiento según la droga que lo motiva. CAPV 2017



Iturria: Toxikomaniei buruzko Informazioaren Erregistroa. Plangintza, Antolamendu eta Ebaluazio Sanitarioko Zuzendaritza. Osasun Saila  
 Fuente: Registro de Información sobre Toxicomanías. Dirección de Planificación, Ordenación y Evaluación Sanitarias. Departamento de Salud

**2. grafikoa.** Pertsonen tratamendua hasterakoan eta kontsumitzen hasterakoan daukaten batez besteko adina, droga nagusiaren arabera. EAE 2017

**Gráfico 2.** Edad media al inicio de tratamiento y edad media al inicio del consumo según droga principal. CAPV 2017



- Batez besteko adina tratamendua hasterakoan (lehenengoa bakarrik) - Edad media al inicio (sólo 1º tratamiento)
- Batez besteko adina kontsumitzen hasterakoan - Edad media inicio consumo

Iturria: Toxikomaniei buruzko Informazioaren Erregistroa. Plangintza, Antolamendu eta Ebaluazio Sanitarioko Zuzendaritza. Osasun Saila  
 Fuente: Registro de Información sobre Toxicomanías. Dirección de Planificación, Ordenación y Evaluación Sanitarias. Departamento de Salud

**1. taula.** Tratamendurako onartu diren pertsonen ezaugarriak, onarpen hori eragin duen drogaren arabera. EAE 2017

**Tabla 1.** Características de las personas que han sido admitidas a tratamiento según la droga que causa dicha admisión. CAPV 2017

	Heroina	Anfetaminak	Kokaina	Cannabisa	Alkohola	Beste batzuk	Guztira	
	Heroína	Anfetaminas	Cocaína	Cannabis	Alcohol	Otras	Todo	%
<b>Kopuru osoa</b> Nº total	174	158	540	430	1.111	147	<b>2.560</b>	
<b>Batez besteko adina</b> Edad media	43,91	37,25	35,61	27,40	48,62	38,09	<b>40,69</b>	
<b>Sexua</b> Sexo								
Gizonak Hombres	79,3	73,4	91,1	86,5	74,3	85,7	<b>2.069</b>	<b>80,8</b>
Emakumeak Mujeres	20,7	26,6	8,9	13,5	25,7	14,3	<b>491</b>	<b>19,2</b>
<b>Adin-taldea</b> Grupo de edad								
10-14	0	0	0	0,9	0	0	<b>4</b>	<b>0,2</b>
15-19	0	3,2	1,9	26,3	1	2,7	<b>143</b>	<b>5,6</b>
20-24	1,7	4,4	8,3	20,9	2,5	10,9	<b>189</b>	<b>7,4</b>
25-29	5,7	10,8	14,4	16,7	3	14,3	<b>231</b>	<b>9</b>
30-34	8	15,8	21,9	10,9	6,7	11,6	<b>295</b>	<b>11,5</b>
35-39	11,5	23,4	23,9	10,2	9,6	17,7	<b>363</b>	<b>14,2</b>
40-44	22,4	22,2	13,7	7	12,5	12,9	<b>336</b>	<b>13,1</b>
45-49	23,6	12,7	9,6	3,5	16,6	10,2	<b>327</b>	<b>12,8</b>
50-54	16,1	6,3	4,3	2,3	16,2	9,5	<b>265</b>	<b>10,4</b>
55-59	9,8	1,3	1,5	1,2	14	6,8	<b>197</b>	<b>7,7</b>
60 edo gehiago / 60 ó más	1,2	0	0,6	0	18,1	3,4	<b>210</b>	<b>8,1</b>
<b>Ikasketak</b> Estudios								
<i>Ez daki ez irakurtzen ez idazten</i> No sabe ni leer ni escribir	0	0	0,7	0,9	0,6	0,7	<b>16</b>	<b>0,6</b>
<i>Ez du derrigorrezko Lehen Hezkuntza amaitu</i> No ha finalizado la Educación Primaria obligatoria	12,6	14,6	17	12,8	11,6	12,9	<b>340</b>	<b>13,3</b>
<i>Derrigorrezko Lehen Hezkuntza amaitu du</i> Ha finalizado la Educación Primaria obligatoria	31,6	36,1	28,5	36,5	30,5	34,7	<b>813</b>	<b>31,8</b>
<i>Derrigorrezko Bigarren Hezkuntza amaitu du</i> Ha finalizado la Enseñanza Secundaria obligatoria	14,4	19,6	20,4	23	13,2	16,3	<b>436</b>	<b>17</b>
<i>Batxilergoa edo erdi-mailako heziketa ziklo bat amaitu du</i> Ha finalizado Bachillerato o ciclo formativo de grado medio	30,5	16,5	21,9	16,5	21	19	<b>529</b>	<b>20,7</b>
<i>Goi-mailako ikasketak amaitu ditu</i> Ha finalizado estudios superiores	2,9	5,1	8,1	5,1	9,6	5,4	<b>194</b>	<b>7,6</b>
<i>Ezezaguna</i> Desconocido	8	8,2	3,3	5,1	13,4	10,9	<b>232</b>	<b>9,1</b>

<b>Lan egoera</b>							
<b>Situación laboral</b>							
<i>Lan-harremam mugagabea edo autonomia</i> Relación laboral indefinida o autónomo	21,3	22,8	33	14,2	29,6	21,8	<b>673 26,3</b>
<i>Aldi baterako lan-harremana</i> Relación laboral temporal	6,3	9,5	14,4	10,7	8,8	10,9	<b>264 10,3</b>
<i>Soldatarik gabe, familiarentzako lanean</i> Trabajando sin sueldo para la familia	0	0	0,6	0	0,4	0	<b>7 0,3</b>
<i>Langabea, aurretik lanik egin gabea</i> Parado no habiendo trabajado antes	4,6	3,8	6,5	13,5	3,3	7,5	<b>155 6,1</b>
<i>Langabea, aurretik lana eginda</i> Parado, habiendo trabajado antes	51,1	45,6	35,9	27,9	31,2	32	<b>869 33,9</b>
<i>Ezintasun iraunkorra duena, pentsioduna</i> Incapacitado permanente, pensionista	12,6	7,6	3,5	3	18	13,6	<b>286 11,2</b>
<i>Ikasten edo oposizioak egiten</i> Estudiando u opositando	0,6	3,8	1,9	24	1,4	7,5	<b>147 5,7</b>
<i>Soilik etxeko lanak egiten</i> Realizando exclusivamente labores del hogar	1,1	1,3	0,2	0,2	1,7	0,7	<b>26 1</b>
<i>Beste egoera batean</i> En otra situación	0,6	4,4	2,4	5,6	2,4	1,4	<b>74 2,9</b>
<i>Ezezaguna</i> Desconocida	1,7	1,3	1,7	0,9	3,1	4,8	<b>59 2,3</b>
<b>Bizilekua</b>							
<b>Lugar de residencia</b>							
<i>Etxeak, etxebizitzak, apartamentuak</i> Casas, pisos, apartamento	74,7	79,1	86,3	82,8	86,8	83	<b>2.163 84,5</b>
<i>Espetxea, adingabeentzako barneratze-zentroa edo erreforma-zentroa</i> Prisión centro de reforma o internamiento menores	7,5	7,6	5,2	3,3	0,9	2,7	<b>81 3,2</b>
<i>Beste erakunde batzuk</i> Otras instituciones	1,7	1,9	2,6	4,9	3,2	2,7	<b>80 3,1</b>
<i>Pentsioak, hotelak eta ostatuak</i> Pensiones, hoteles, hostales	4,6	1,3	0,4	0,9	1,4	0,7	<b>32 1,3</b>
<i>Ostatu hartze ezegonkorra/behin-behinekoa</i> Alojamiento inestable/precario	6,3	5,7	2	2,8	3,3	4,8	<b>87 3,4</b>
<i>Beste lekuren bat</i> Otro lugar	3,4	4,4	2,4	4	3,3	5,4	<b>88 3,4</b>
<i>Ezezaguna</i> Desconocido	1,7	0	1,1	1,4	1,2	0,7	<b>29 1,1</b>
<b>Bizikidetzak</b>							
<b>Convivencia</b>							
<i>Bakarrik</i> Solo/a	28,2	20,3	19,4	14,9	22,3	27,9	<b>539 21,1</b>
<i>Bikotekidearekin baino ez</i> Únicamente con pareja	7,5	8,9	14,6	7,2	17,6	10,9	<b>348 13,6</b>
<i>Seme-alabekin baino ez</i> Únicamente con hijos	3,4	3,8	2,2	0,7	6	4,1	<b>100 3,9</b>
<i>Bikotekidearekin eta seme-alabekin</i> Con pareja e hijos	10,9	8,2	18,1	7,9	20,7	13,6	<b>414 16,2</b>
<i>Gurasoekin edo jatorrizko familiarekin</i> Con padres o familia de origen	26,4	32,9	30,6	48,8	18,2	25,9	<b>713 27,9</b>
<i>Lagunekin</i> Con amigos	9,8	9,5	4,8	5,8	4,4	5,4	<b>140 5,5</b>
<i>Atxilotua</i> Detenido	6,3	6,3	5,4	5,1	1,5	2,7	<b>93 3,6</b>
<i>Erakunde batean, atxilotua egon gabe</i> En instituciones no detenido	3,4	5,1	2,4	4,7	5	5,4	<b>110 4,3</b>
<i>Beste batzuk</i> Otros	2,3	5,1	1,7	3,7	3,2	3,4	<b>77 3</b>
<i>Ezezaguna</i> Desconocida	1,7	0	0,7	1,2	1,2	0,7	<b>26 1</b>

Heroina	Anfetaminak	Kokaina	Cannabisa	Alkohola	Beste batzuk	Guztira	
Heroína	Anfetaminas	Cocaína	Cannabis	Alcohol	Otras	Todo	%

<b>Jaioterria</b> País de nacimiento							
<i>Espainia</i> España	87,9	91,8	81,9	70,5	77,9	83	<b>2.031</b> <b>79,3</b>
<i>Europako gainerako herrialdeak</i> Otros países europeos	5,2	0,6	2,4	2,7	4	2,1	<b>81</b> <b>3</b>
<i>Afrika</i> Países africanos	2,9	3,2	6,6	13,5	4,6	6,2	<b>162</b> <b>6,4</b>
<i>Amerika</i> Países americanos	1,8	1,9	5,8	9,1	6,6	5,5	<b>153</b> <b>6,1</b>
<i>Asia</i> Países asiáticos	0	0	0	0,5	0,2	0	<b>4</b> <b>0,1</b>
<i>Nazioartek aitortzen ez dituen herrialdeak</i> Países no reconocidos internacionalmente	0	0	0,2	0	0	0	<b>1</b> <b>0</b>
<i>Ezezaguna</i> Desconocido	2,3	2,5	3,7	3,5	7,2	3,4	<b>128</b> <b>5</b>
<b>Erreferentzia</b> Fuente de referencia							
<i>Droga-mendekotasunen beste zerbitzu bat</i> Otro servicio drogodependencias	21,3	7,6	10,9	4,9	5,3	13,6	<b>208</b> <b>8,1</b>
<i>Mediku orokorra, lehen mailako atentzioa</i> Médico General, atención primaria de salud	11,5	21,5	22	22,6	41,9	26,5	<b>775</b> <b>30,3</b>
<i>Ospitalea edo bestelako osasun-zerbitzuak</i> Hospital u otros servicios de salud	5,7	17,7	7,4	14	18,5	12,9	<b>362</b> <b>14,1</b>
<i>Gizarte-zerbitzuak</i> Servicios sociales	1,1	3,8	1,5	6	4,8	2	<b>98</b> <b>3,8</b>
<i>Espetxea, adingabeentzako barmeratze-zentroa edo erreforma-zentroa</i> Prisión, centro de reforma o internamiento menores	7,5	6,3	6,7	5,1	1,4	3,4	<b>102</b> <b>4</b>
<i>Lege-zerbitzuak edo polizia-zerbitzuak</i> Servicios legales o policiales	1,7	3,8	4,4	12,1	1,5	2,7	<b>106</b> <b>4,1</b>
<i>Enpresa edo enplegu-emailea</i> Empresa o empleador	0	0	0,2	0	0,1	0,7	<b>3</b> <b>0,1</b>
<i>Senideak edo lagunak</i> Familiares o amigos	6,3	8,2	11,1	14,2	7,4	9,5	<b>241</b> <b>9,4</b>
<i>Norberaren ekimenez</i> Iniciativa propia	43,7	31	33,5	18,8	17,6	25,9	<b>620</b> <b>24,2</b>
<i>Hezkuntza-zerbitzuak</i> Servicios de educación	0	0	0	0,2	0,2	0	<b>3</b> <b>0,1</b>
<i>Besteren bat</i> Otra	1,1	0	1,3	1,4	1	2,7	<b>30</b> <b>1,2</b>
<i>Ezezaguna</i> Desconocida	0	0	0,9	0,7	0,4	0	<b>12</b> <b>0,5</b>
<b>Aurretik beste tratamendurik</b> Tratamiento previo							
<i>Bai, droga berarengatik</i> Sí, por la misma droga	77	39,2	48,3	28,8	46,4	59,2	<b>1.183</b> <b>46,2</b>
<i>Bai, Bestelako droga batengatik</i> Sí, por una droga diferente	1,7	1,3	2,6	2,8	2,2	4,1	<b>61</b> <b>2,4</b>
<i>Bai, droga berarengatik eta bestelako droga batengatik</i> Sí, por la misma droga y por una droga diferente	9,8	3,8	6,7	4,2	3,3	5,4	<b>122</b> <b>4,8</b>
<i>Ez, inoiz ez</i> No, nunca	11,5	53,2	41,5	60,9	46,8	29,9	<b>1.154</b> <b>45,1</b>
<i>Ezezaguna</i> Desconocido	0	2,5	0,9	3,3	1,4	1,4	<b>40</b> <b>1,6</b>

	Heroina	Anfetaminak	Kokaina	Cannabisa	Alkohola	Beste batzuk	Guztira	
	Heroína	Anfetaminas	Cocaína	Cannabis	Alcohol	Otras	Todo	%
<b>Kontsumo denbora</b>								
Tiempo de consumo (en años)								
0-2	8	6,3	3,5	12,1	2,3	10,2	<b>136</b>	<b>5,3</b>
3-5	4	6,3	5,9	18,8	3,4	8,2	<b>180</b>	<b>7</b>
6-10	4	10,8	19,3	21,2	4,7	16,3	<b>295</b>	<b>11,5</b>
11-15	6,9	19,6	20,7	15,1	6,5	11,6	<b>309</b>	<b>12,1</b>
16-20	9,8	18,4	22,2	10,7	7,8	16,3	<b>323</b>	<b>12,6</b>
21-25	17,8	14,6	12,4	7,9	8,6	10,9	<b>267</b>	<b>10,4</b>
25 edo gehiago / 25 y más	37,9	16,5	9,8	8,1	45,8	14,3	<b>710</b>	<b>27,7</b>
Ezezaguna / desconocido	11,5	7,6	6,1	6	20,8	12,2	<b>340</b>	<b>13,3</b>
<b>Kontsumoaren maiztasuna</b>								
Frecuencia de consumo								
Egunero								
Todos los días	59,2	29,1	23,7	71,9	59,9	47,6	<b>1.321</b>	<b>51,6</b>
4-6 egun/aste								
4-6 días/semana	8,6	20,9	13,7	5,3	7,2	12,9	<b>244</b>	<b>9,5</b>
2-3 egun/aste								
2-3 días/semana	5,2	22,2	22	7,9	10,4	15	<b>335</b>	<b>13,1</b>
1 egun/aste								
1 día/semana	5,7	8,2	10,7	2,1	2,6	2,7	<b>123</b>	<b>4,8</b>
1 egun/aste baino gutxiago								
Menos de 1 día/semana	4,6	7,6	9,3	4	3,8	6,1	<b>138</b>	<b>5,4</b>
Ez zuen kontsumitu								
No consumió	16,7	10,8	20,4	8,4	15,4	14,3	<b>384</b>	<b>15</b>
Ezezaguna								
Desconocida	0	1,3	0,2	0,5	0,7	1,4	<b>15</b>	<b>0,6</b>
<b>Kontsumitzeko bidea</b>								
Vía de consumo								
Ahotik								
Oral	0	11,4	0	2,1	100	32	<b>1.185</b>	<b>46,3</b>
Biriketatik edo errez								
Pulmonar o fumada	64,4	2,5	10,9	97,9	0	16,3	<b>620</b>	<b>24,2</b>
Sudurretik edo esnifatuz								
Intranasal o esnifada	13,2	85,4	86,3	0	0	42,2	<b>686</b>	<b>26,8</b>
Parenterala edo xiringen bidez								
Parenteral o inyectada	20,1	0,6	2,2	0	0	8,2	<b>60</b>	<b>2,3</b>
Besteren bat								
Otra	0,6	0	0,2	0	0	1,4	<b>4</b>	<b>0,2</b>
Ezezaguna								
Desconocida	1,7	0	0,4	0	0	0	<b>5</b>	<b>0,2</b>
<b>GIB</b>								
VIH								
Positiboa								
Positivo	17,2	0,6	1,9	1,2	1,5	6,1	<b>72</b>	<b>2,8</b>
Negatiboa								
Negativo	69,5	48,1	50,2	35,3	29,3	45,6	<b>1.013</b>	<b>39,6</b>
Emaitzaren zain								
Pendiente de resultado	0	0	0,4	0,2	0,2	0,7	<b>6</b>	<b>0,2</b>
Ezezaguna								
Desconocido	13,2	51,3	47,6	63,3	68,9	47,6	<b>1.469</b>	<b>57,4</b>
<b>GUZTIRA TOTAL</b>								
	100	100	100	100	100	100	<b>2.560</b>	<b>100</b>

Iturria: Toxikomaniei buruzko Informazioaren Erregistroa. Plangintza, Antolamendu eta Ebaluazio Sanitarioko Zuzendaritza. Osasun Saila.  
Fuente: Registro de Información sobre Toxicomanías. Dirección de Planificación, Ordenación y Evaluación Sanitarias. Departamento de Salud.

**2. taula.** *Toxikomania ez alkoholikoengatik tratamendua hastea onartutakoen bilakaera\**, tratamenduan hastea eragin duen drogaren arabera. EAE 1996-2017

**Tabla 2.** Evolución\* del número de admisiones a tratamiento por toxicomanías no alcohólicas según droga que motiva la admisión. CAPV 1996-2017

	1996	1997	1998	1999	2000	2001	2002	2003	2004	2005	2006	2007	2008	2009	2010	2011	2012	2013	2014	2015	2016	2017	
<b>HASITAKOEN KOP. GUZTIRA</b> Nº DE INICIOS TOTAL	2.058	1.886	1.652	1.494	1.408	1.432	1.443	1.728	1.894	1.818	1.701	1.671	1.804	1.671	1.666	1.552	1.576	1.484	1.466	1.405	1.392	1.449	
<b>DROGA NAGUSIA</b> DROGA PRINCIPAL																							
<i>Heroina</i> Heroína	1.755	1.502	1.233	945	897	849	728	636	611	515	504	435	467	442	423	330	301	253	224	237	198	174	
<i>Kokaina</i> Cocaína	95	139	195	326	322	377	438	735	902	941	833	826	904	768	710	655	600	529	463	404	456	540	
<i>Anfetaminak</i> Anfetaminas	51	62	42	46	40	41	85	68	73	65	55	75	68	72	69	84	70	95	132	140	155	134	
<i>Speeda</i> Speed	28	51	50	53	32	19	44	55	62	52	61	65	75	66	58	63	76	61	41	38	31	24	
<i>Extasia</i> Éxtasis	17	15	15	10	13	21	14	5	2	2	0	4	1	2	1	1	0	0	5	1	2	3	
<i>Hipnotikoa eta lasaigarria</i> Hipnóticos y sedantes	13	22	10	7	15	8	10	15	16	17	3	11	12	11	15	21	24	20	20	14	23	17	
<i>Haluzinogenoak</i> Alucinógenos	8	5	3	1	1	1	2	3	4	4	1	4	4	7	8	18	17	22	13	13	12	11	
<i>Cannabisa</i> Cannabis	68	68	84	90	73	106	115	150	177	183	189	208	235	269	346	352	455	472	472	472	439	430	
<i>Heroina+kokaina</i> Heroína+cocaína	0	0	0	0	0	0	0	0	25	23	17	15	6	9	6	6	7	4	19	19	17	29	
<i>Beste zerbait**</i> Otros**	23	22	20	16	15	10	7	61	22	16	38	28	32	25	30	22	26	28	77	67	59	87	

\* 1996tik aurrera, beste substantzia psikoaktibo batzuek (heroína eta kokainaz gain) eragindako tratamendu-hasierak jakinarazteari ekin zitzaion

\* A partir de 1996 se comienzan a notificar los inicios de tratamiento por otras sustancias psicoactivas además de heroína y cocaína

\*\* Honako hauek barne hartzen ditu: "Bestelako opiazeoak", "Beste substantzia psikoaktibo batzuk", "Beste estimulatzaile batzuk" eta "Substantzia lurrunkorrak".

\*\* Incluye: "Otros opiáceos", "Otras sustancias psicoactivas", "Otros estimulantes" y "Sustancias volátiles".

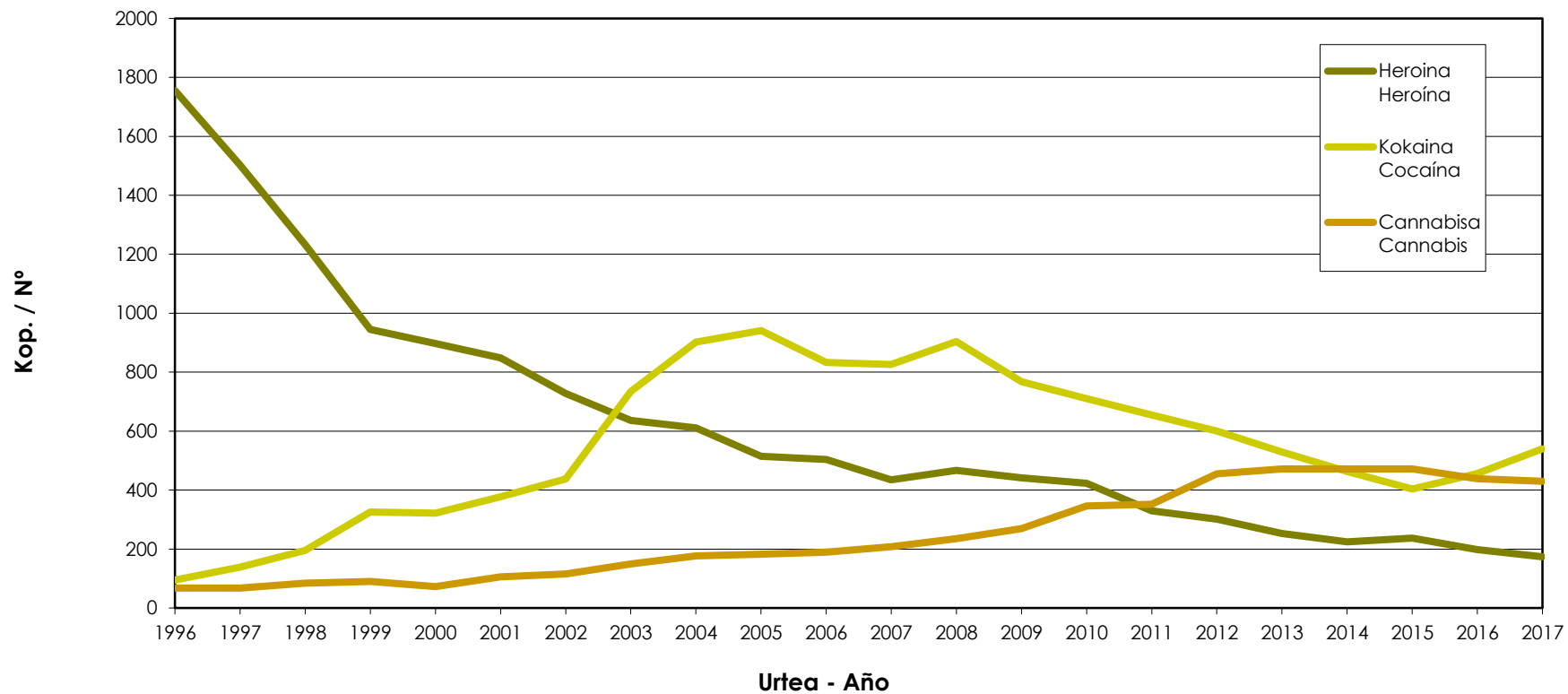
Iturria: Toxikomaniei buruzko Informazioaren Erregistroa. Plangintza, Antolamendu eta Ebaluazio Sanitarioko Zuzendaritza. Osasun Saila.

Fuente: Registro de Información sobre Toxicomanías. Dirección de Planificación, Ordenación y Evaluación Sanitarias. Departamento de Salud.



**3. grafikoa.** Tratamendurako onarpen kopuruaren bilakaera, heroína, kokaina eta cannabisaren kasuetan. EAE 1991-2017

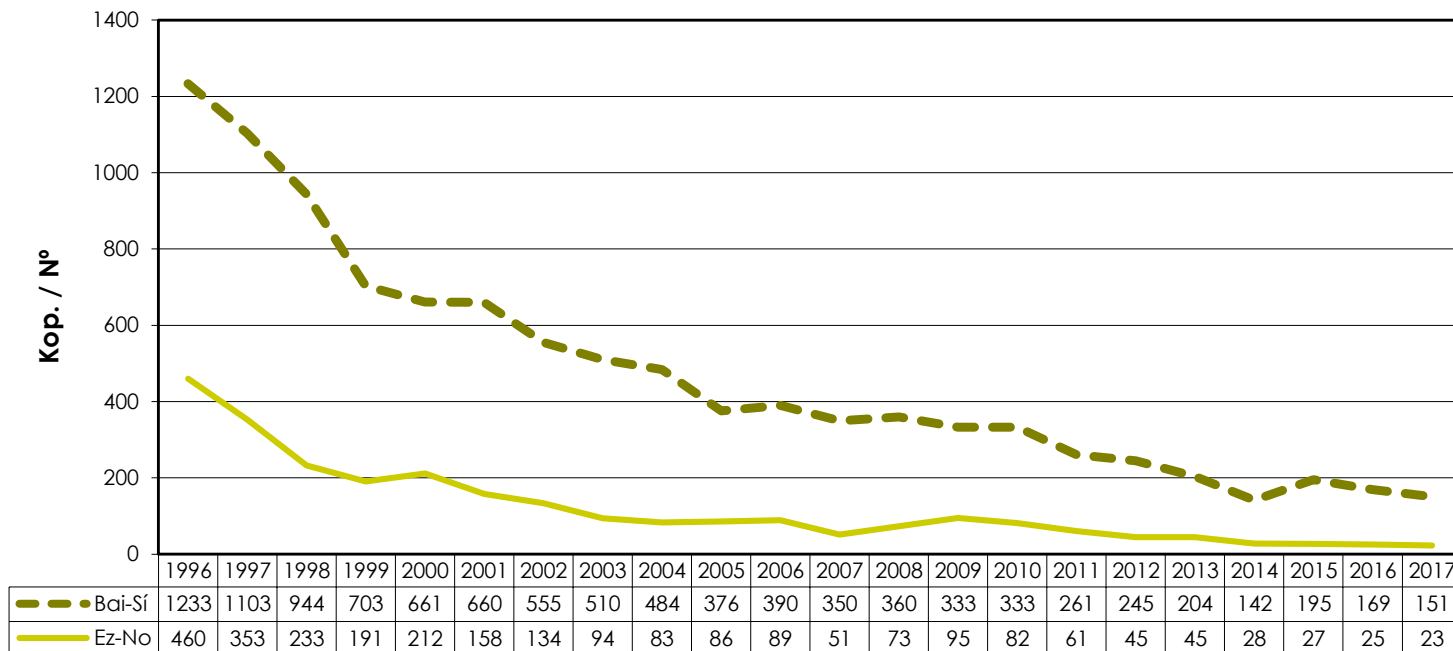
**Gráfico 3.** Evolución del número de admisiones a tratamiento por heroína, cocaína y cannabis. CAPV 1991-2017



Iturria: Tokikomaniei buruzko Informazioaren Erregistroa. Plangintza, Antolamendu eta Ebaluazio Sanitarioko Zuzendaritza. Osasun Saila  
Fuente: Registro de Información sobre Toxicomanías. Dirección de Planificación, Ordenación y Evaluación Sanitarias. Departamento de Salud

**4. grafikoa.** *Heroina* abusuagatik edo mendekotasunagatik emandako tratamendu kopuruaren bilakaera, aurretik tratamendurik egin izanaren edo ez izanaren arabera. EAE 1996-2017

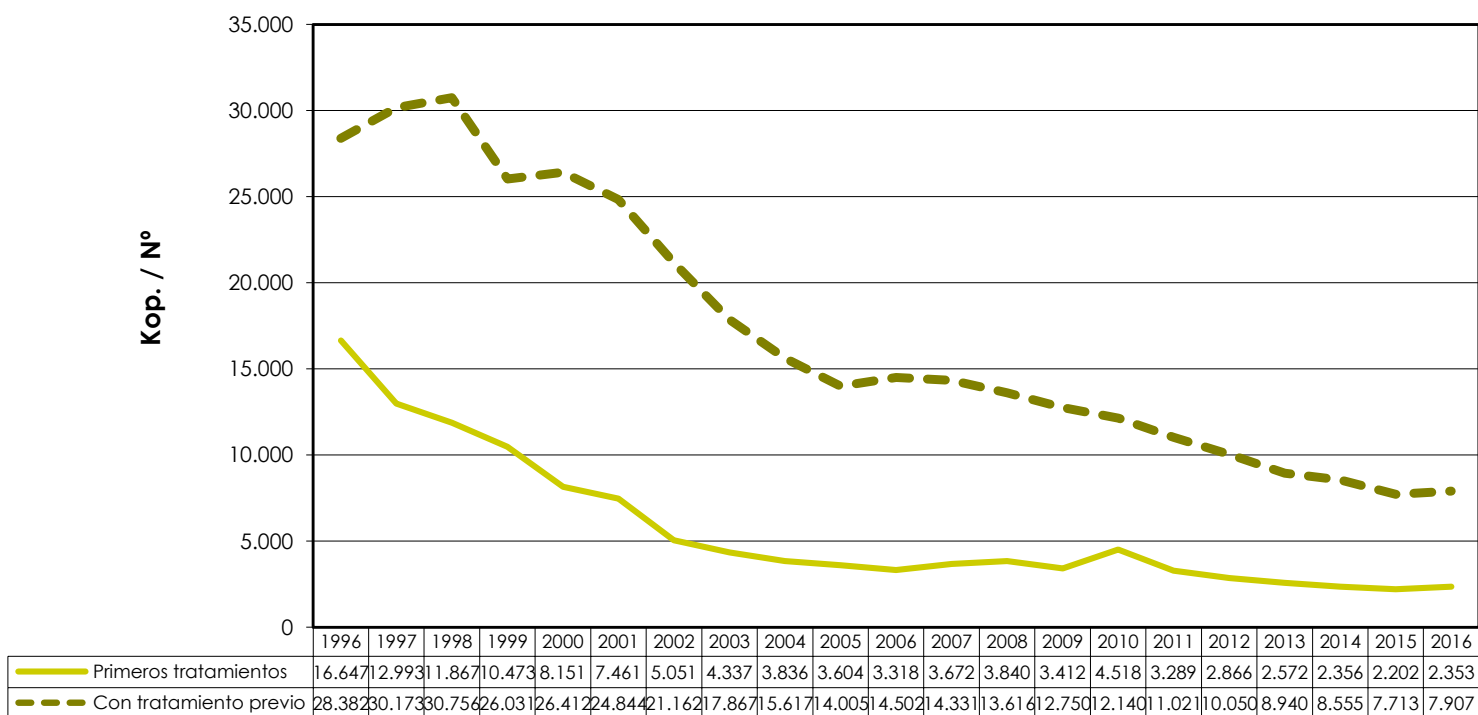
**Gráfico 4.** Evolución del número de tratados por abuso o dependencia de *heroína* según realización de tratamiento previo. CAPV 1996-2017



Iturria: Toxikomaniei buruzko Informazioaren Erregistroa. Plangintza, Antolamendu eta Ebaluazio Sanitarioko Zuzendaritza. Osasun Saila  
 Fuente: Registro de Información sobre Toxicomanías. Dirección de Planificación, Ordenación y Evaluación Sanitarias. Departamento de Salud

**4.1 grafikoa.** *Espainian* 1996-2016n *heroína* abusuagatik edo mendekotasunagatik tratatutako pertsona kopuruaren bilakaera

**Gráfico 4.1.** Evolución del número de tratados por abuso o dependencia de *heroína* en España 1996-2016

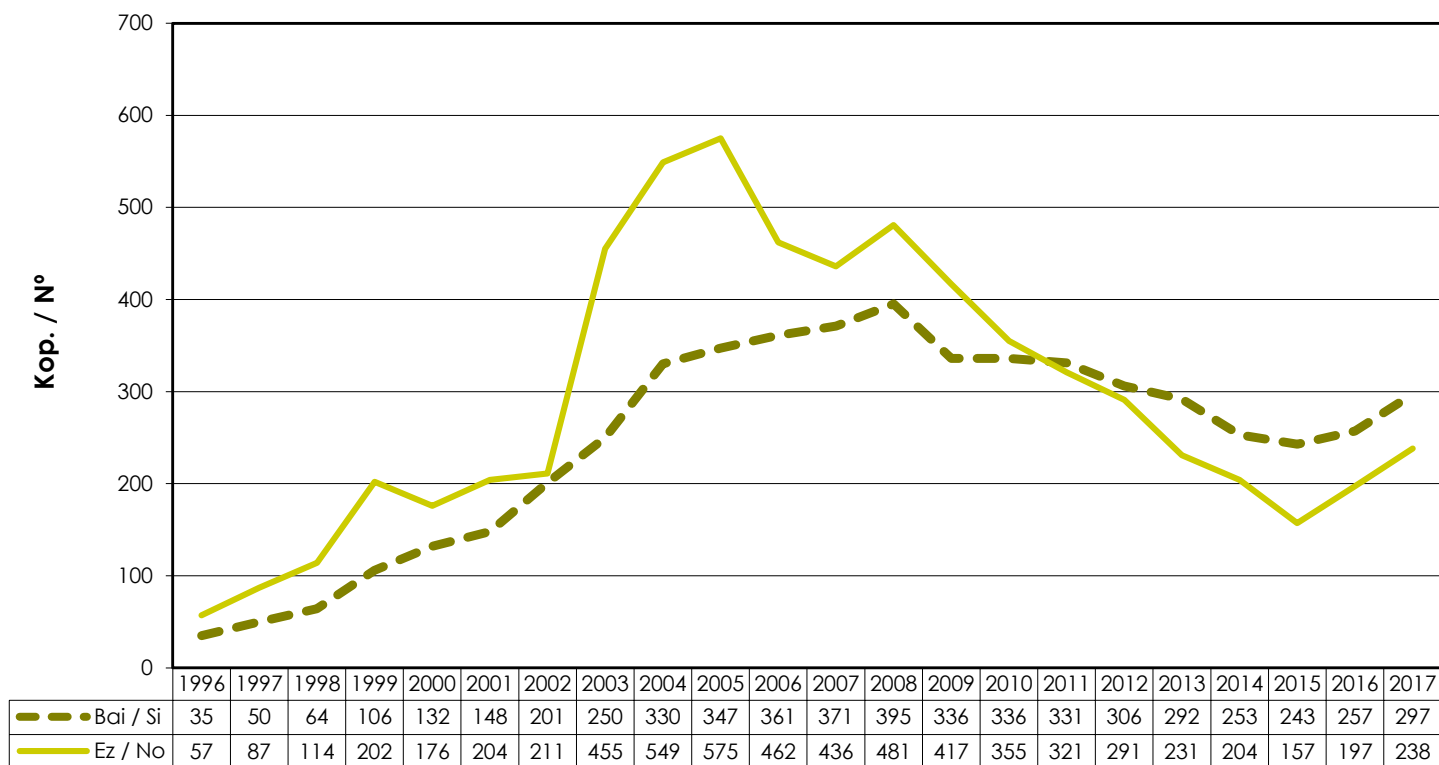


\*2017ko datuak, argitaratu gabe./ \* Datos Año 2017 no publicados

Iturria: Drogei buruzko Espainiako Behatokiak (DEB) emandako datuak, argitaratu gabe. Osasun, Kontsumo eta Gizarte Ongizate Ministerioa.  
 Fuente: Datos no publicados facilitados por el Observatorio Español sobre Drogas (OED). Ministerio de Sanidad, consumo y bienestar social

**5. grafikoa.** *Kokaina* abusuagatik edo mendekotasunagatik tratatutako pertsona kopuruaren bilakaera, aurretik tratamendua jaso izanaren edo jaso ez izanaren arabera. EAE 1996-2017

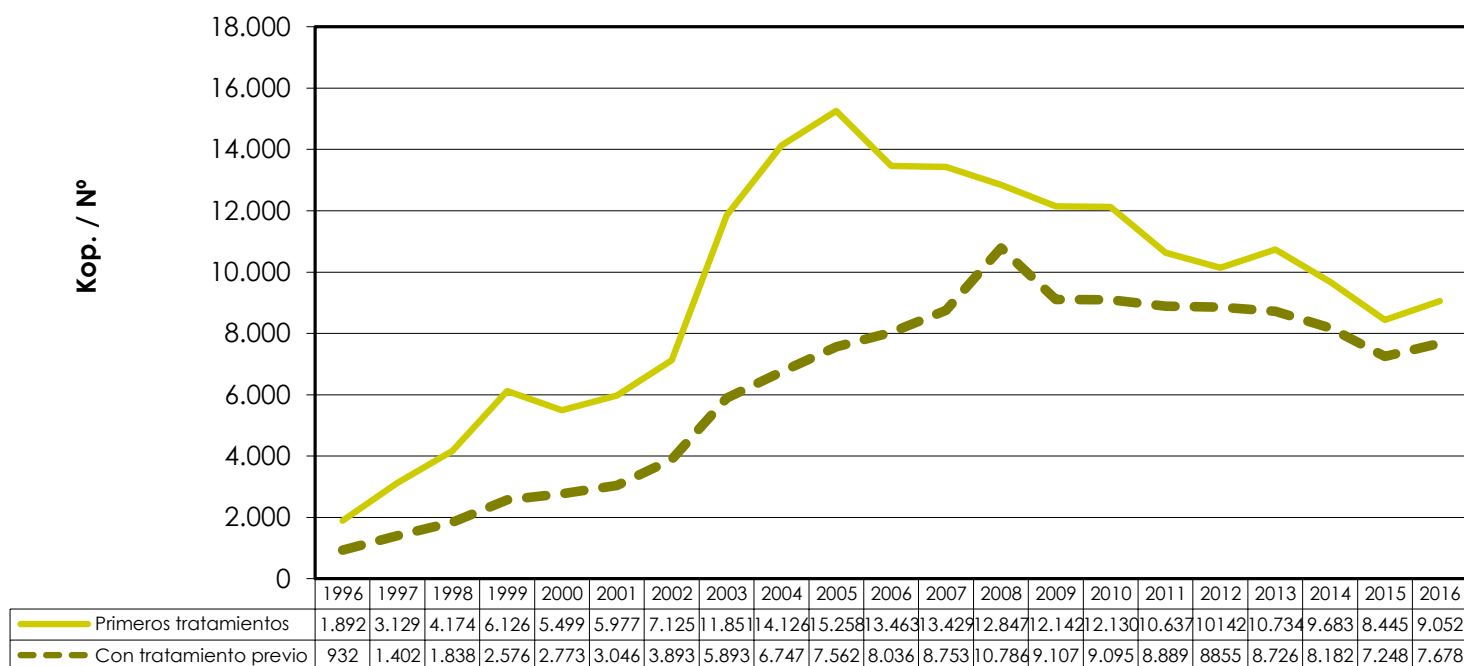
**Gráfico 5.** Evolución del número de tratados por abuso o dependencia de *cocaína* según realización de tratamiento previo. CAPV 1996-2017



*Iturria:* Toxikomaniei buruzko Informazioaren Erregistroa. Plangintza, Antolamendu eta Ebaluazio Sanitarioko Zuzendaritza. Osasun Saila  
 Fuente: Registro de Información sobre Toxicomanías. Dirección de Planificación, Ordenación y Evaluación Sanitarias. Departamento de Salud

**5.1 grafikoa.** *Espainian* 1996-2016n *kokaina* abusuagatik edo mendekotasunagatik tratatutako pertsona kopuruaren bilakaera

**Gráfico 5.1.** Evolución del número de tratados por abuso o dependencia de *cocaína* en España 1996-2016

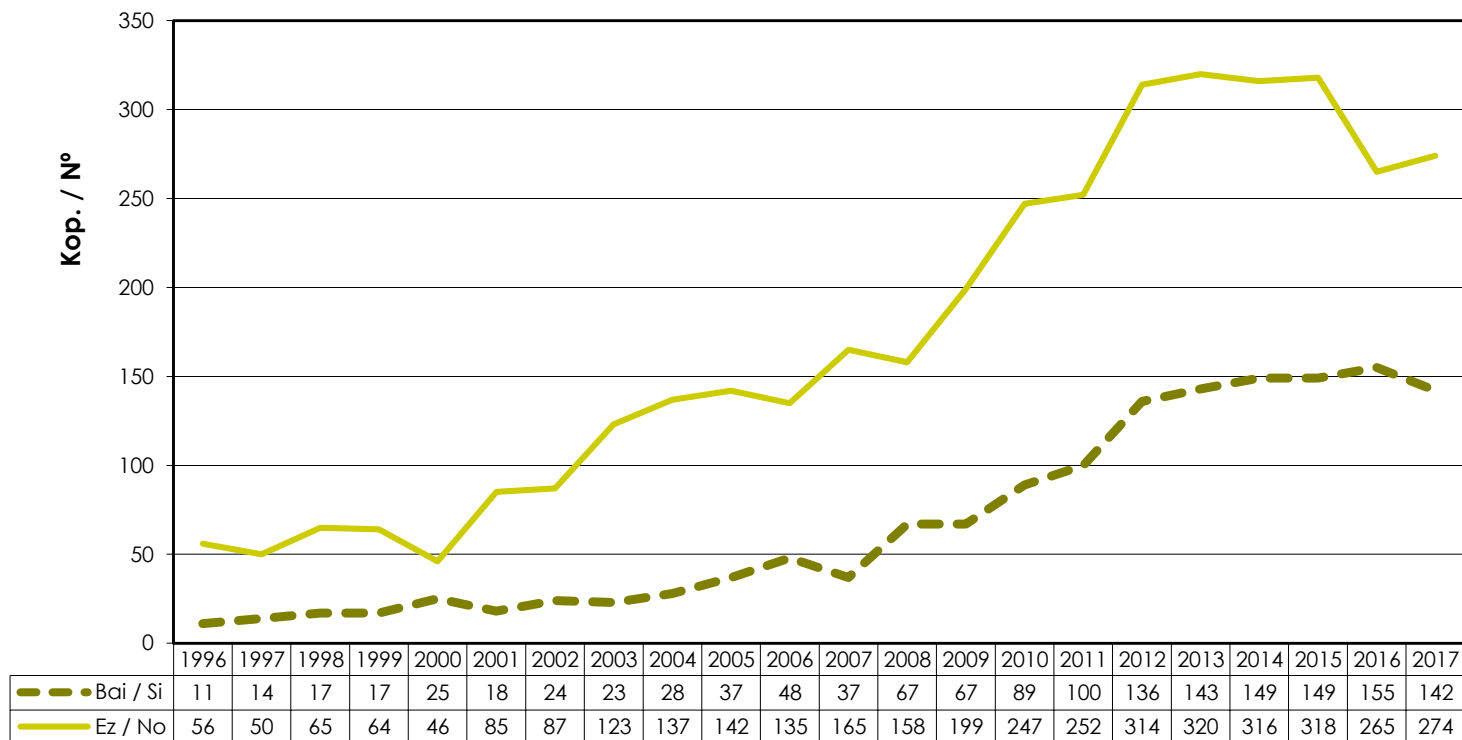


\*2017ko datuak, argitaratu gabe./ \* Datos Año 2017 no publicados

*Iturria:* Drogei buruzko Espainiako Behatokiak (DEB) emandako datuak, argitaratu gabe. Osasun, Kontsumo eta Gizarte Ongizate Ministerioa  
 Fuente: Datos no publicados facilitados por el Observatorio Español sobre Drogas (OED). Ministerio de Sanidad, consumo y bienestar social.

**6. grafikoa.** *Cannabis* abusuagatik edo mendekotasunagatik tratatutako pertsona kopuruaren bilakaera, aurretik tratamendua egin izanaren edo egin ez izanaren arabera. EAE 1996-2017

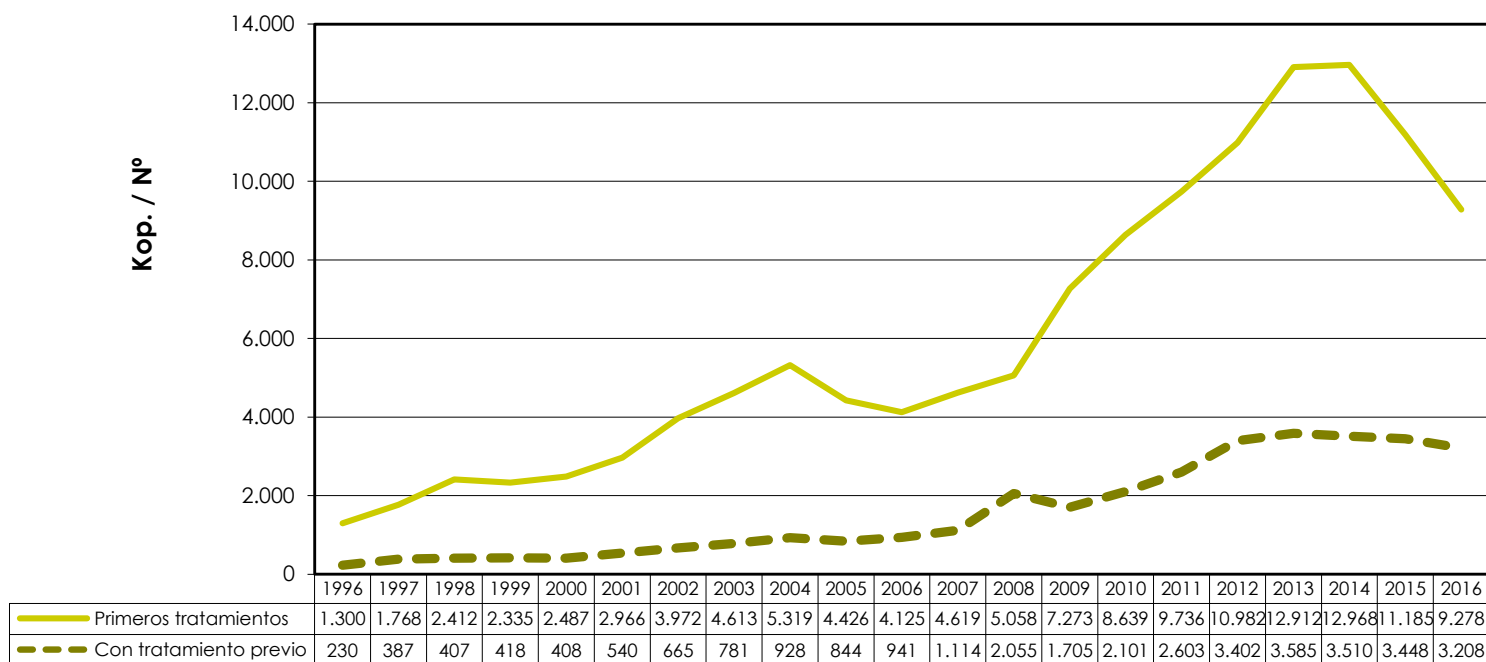
**Gráfico 6.** Evolución del número de tratados por abuso o dependencia de cannabis según realización de tratamiento previo. CAPV 1996-2017



Iturria: Toxikomaniei buruzko Informazioaren Erregistroa. Plangintza, Antolamendu eta Ebaluazio Sanitarioko Zuzendaritza. Osasun Saila  
Fuente: Registro de Información sobre Toxicomanías. Dirección de Planificación, Ordenación y Evaluación Sanitarias. Departamento de Salud

**6.1. grafikoa.** Espainian 1996-2016n cannabis abusuagatik edo mendekotasunagatik tratatutako pertsona kopuruaren bilakaera

**Gráfico 6.1.** Evolución del número de tratados por abuso o dependencia de cannabis en España 1996-2016

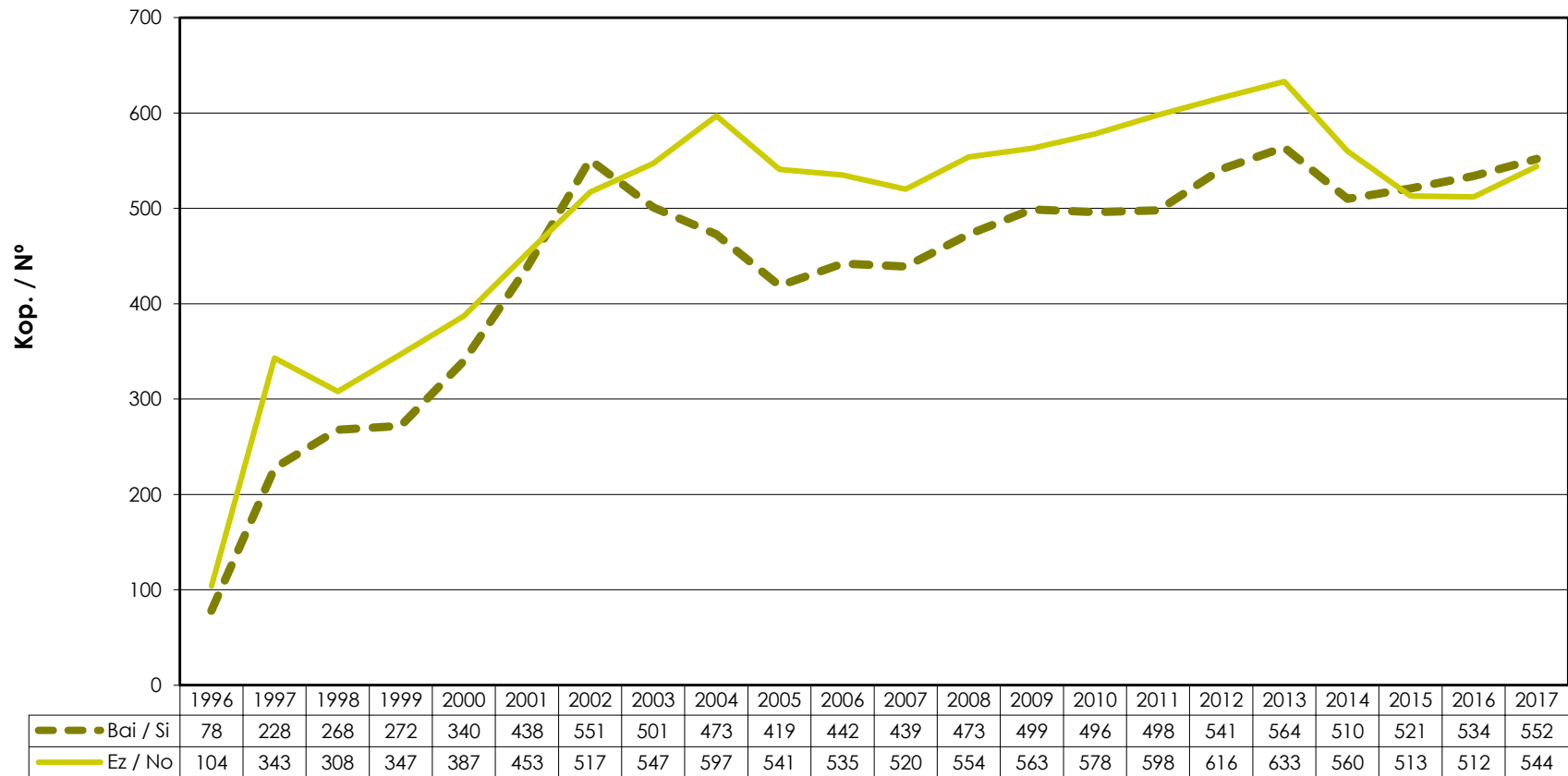


\*2017ko datuak, argitaratu gabe ./ \* Datos Año 2017 no publicados

Iturria: Drogei buruzko Espainiako Behatokiak (DEB) emandako datuak, argitaratu gabe. Osasun, Kontsumo eta Gizarte Ongizate Ministerioa  
Fuente: Datos no publicados facilitados por el Observatorio Español sobre Drogas (OED). Ministerio de Sanidad, consumo y bienestar social

**7. grafikoa.** Alkohol abusuagatik edo mendekotasunagatik tratatutako pertsona kopuruaren bilakaera, aurretik tratamendua egin izanaren edo egin ez izanaren arabera. EAE 1996-2017

**Gráfico 7.** Evolución del número de tratados por abuso o dependencia de alcohol según realización de tratamiento previo. CAPV 1996-2017



Iturria: Tokikomaniei buruzko Informazioaren Erregistroa. Plangintza, Antolamendu eta Ebaluazio Sanitarioko Zuzendaritza. Osasun Saila  
Fuente: Registro de Información sobre Toxicomanías. Dirección de Planificación, Ordenación y Evaluación sanitarias. Departamento de Salud

**3. taula.** Alkohol kontsumoaren tratamendurako onarpenen ezaugarriak. EAE 2017

**Tabla 3.** Características de las admisiones a tratamiento por consumo de alcohol. CAPV año 2017

	Gizonak Hombres	Emakumeak Mujeres	Guztira Total	%
<b>Kopurua, guztira</b> Número total	825	286	1.111	
<i>Batez besteko adina tratamendua hastean (urtetan)</i> Edad media al inicio de tratamiento (en años)	48,3	49,57	<b>48,62</b>	
<i>Batez besteko adina kontsumoa hastean (urtetan)</i> Edad media al inicio del consumo (en años)	18,67	22,68	<b>19,9</b>	
	%	%	Kop. / N°	%
<b>Lurralde historikoa</b> Territorio Histórico				
Araba/Alava	23,5	20,6	<b>253</b>	<b>22,8</b>
Gipuzkoa	28,8	33,6	<b>334</b>	<b>30,1</b>
Bizkaia	47,6	45,8	<b>524</b>	<b>47,2</b>
<b>Ikasketak</b> Estudios				
<i>Ez daki ez irakurtzen ez idazten</i> No sabe ni leer ni escribir	0,8	0	<b>7</b>	<b>0,6</b>
<i>Ez du derrigorrezko Lehen Hezkuntza amaitu</i> No ha finalizado la Educación Primaria obligatoria	12,7	8,4	<b>129</b>	<b>11,6</b>
<i>Derrigorrezko Lehen Hezkuntza amaitu du</i> Ha finalizado la Educación Primaria obligatoria	30,2	31,5	<b>339</b>	<b>30,5</b>
<i>Derrigorrezko Bigarren Hezkuntza amaitu du</i> Ha finalizado la Enseñanza Secundaria obligatoria	13,1	13,6	<b>147</b>	<b>13,2</b>
<i>Batxilergoa edo maila ertaineko prestakuntza-ziklo bat amaitu du</i> Ha finalizado Bachillerato o ciclo formativo de grado medio	20,8	21,3	<b>233</b>	<b>21</b>
<i>Goi-mailako ikasketak amaitu ditu</i> Ha finalizado estudios superiores	8,6	12,6	<b>107</b>	<b>9,6</b>
<i>Ezezaguna</i> Desconocido	13,7	12,6	<b>149</b>	<b>13,4</b>
<b>Lan egoera</b> Situación laboral				
<i>Lan harreman mugagabea edo aldi baterakoa</i> Relación laboral indefinida o autónomo	31,2	25,2	<b>329</b>	<b>29,6</b>
<i>Aldi baterako lan harremana</i> Relación laboral temporal	8,5	9,8	<b>98</b>	<b>8,8</b>
<i>Lanean, familiarentzako soldatarik gabe</i> Trabajando sin sueldo para la familia	0,2	0,7	<b>4</b>	<b>0,4</b>
<i>Langabetua, aurretik lan egin gabekoa</i> Parado no habiendo trabajado antes	3,5	2,8	<b>37</b>	<b>3,3</b>
<i>Langabetua, aurretik lan egindakoa</i> Parado, habiendo trabajado antes	30,9	32,2	<b>347</b>	<b>31,2</b>
<i>Ezindu iraunkorra, pentsioduna</i> Incapacitado permanente, pensionista	19,2	14,7	<b>200</b>	<b>18</b>
<i>Ikasten edo oposizioak egiten</i> Estudiando u opositando	1,3	1,7	<b>16</b>	<b>1,4</b>
<i>Etxeko lanak bakarrik egiten ditu</i> Realizando exclusivamente labores del hogar	0	6,6	<b>19</b>	<b>1,7</b>
<i>Beste egoera batean</i> En otra situación	2,2	3,1	<b>27</b>	<b>2,4</b>
<i>Ezezaguna</i> Desconocida	3	3,1	<b>34</b>	<b>3,1</b>

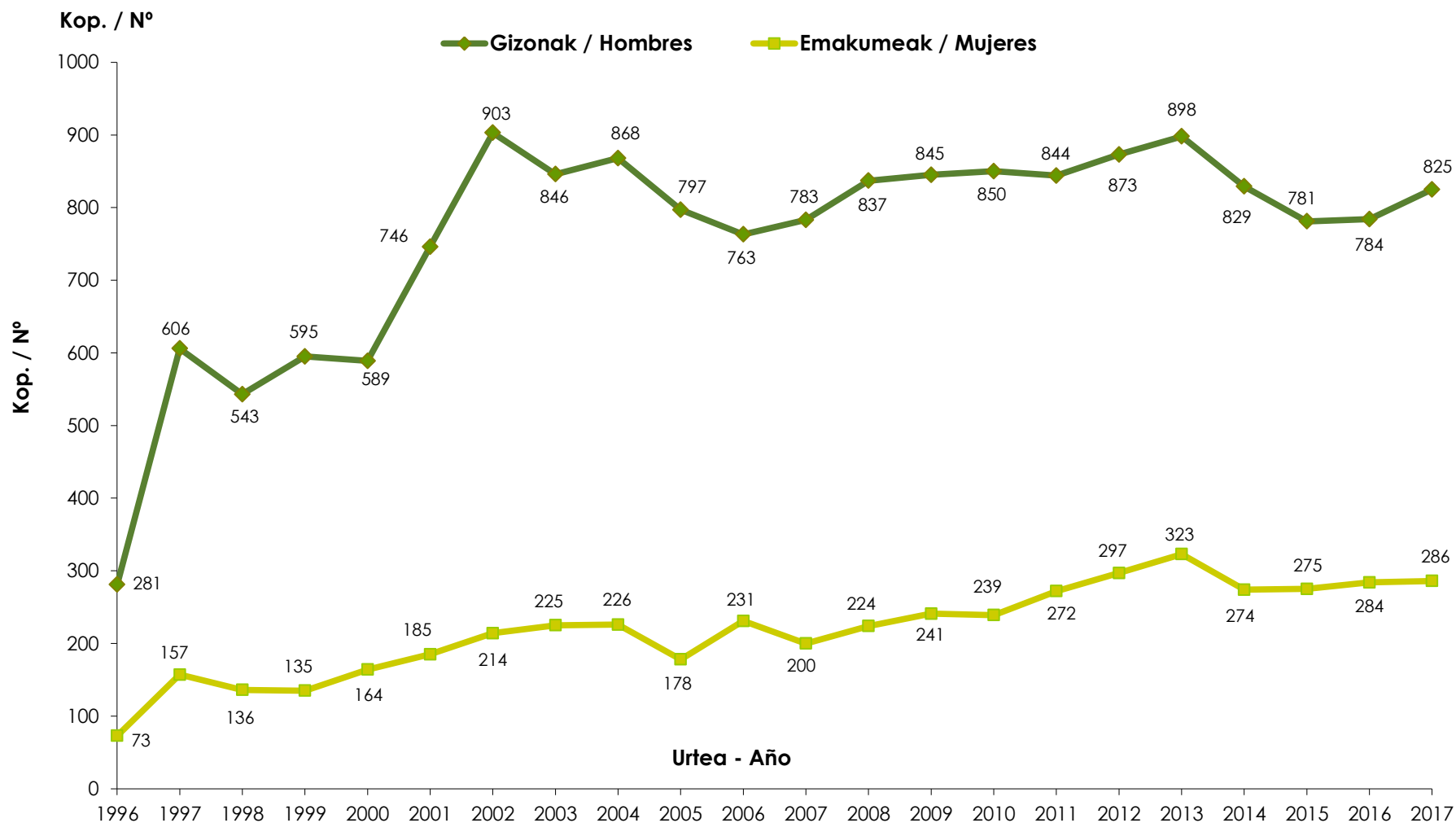
	Gizonak Hombres	Emakumeak Mujeres	Guztira Total	%
<b>Jaioterra</b>				
País de nacimiento				
Espainia España	78,2	77,3	<b>866</b>	<b>77,9</b>
Europako beste herrialde batzuk Resto Europa	3,8	3,9	<b>44</b>	<b>4</b>
Afrikako herrialdeak Países africanos	4,8	3	<b>49</b>	<b>4,6</b>
Ameriketako herrialdeak Países americanos	5,2	8,3	<b>70</b>	<b>6,6</b>
Asiako herrialdeak Países asiáticos	0,2	0	<b>2</b>	<b>0,2</b>
Nazioarteak aitortzen ez dituen herrialdeak Países no reconocidos internacionalmente	0	0	<b>0</b>	<b>0</b>
Ezezaguna Desconocido	7,4	6,6	<b>80</b>	<b>7,2</b>
<b>Bizikidetz</b>				
Convivencia				
Bakarrik Solo/a	24,1	17,1	<b>248</b>	<b>22,3</b>
Bikotekidearekin bakarrik Únicamente con pareja	16,8	19,6	<b>195</b>	<b>17,6</b>
Seme-alabekin bakarrik Únicamente con hijos	3	14,7	<b>67</b>	<b>6</b>
Bikotekidearekin eta seme-alabekin Con la pareja e hijos	20,4	21,7	<b>230</b>	<b>20,7</b>
Gurasoekin edo berezko familiarekin Con padres o familia de origen	19,9	13,3	<b>202</b>	<b>18,2</b>
Lagunekin Con amigos	4,8	3,1	<b>49</b>	<b>4,4</b>
Atxilotua Detenido	1,8	0,7	<b>17</b>	<b>1,5</b>
Erakunde batean, atxilotua egon gabe En instituciones no detenido	4,6	5,9	<b>55</b>	<b>5</b>
Beste batzuk Otros	3,3	2,8	<b>35</b>	<b>3,2</b>
Ezezaguna Desconocida	1,2	1	<b>13</b>	<b>1,2</b>
<b>Erreferentzia</b>				
Referencia				
Beste drogomendekotasun zerbitzu bat Otro servicio Drogodependencias	5,5	4,9	<b>59</b>	<b>5,3</b>
Mediku orokorra, lehen mailako arreta Médico General, atención primaria de salud	41,6	43	<b>466</b>	<b>41,9</b>
Ospitalea edo beste osasun zerbitzu batzuk Hospital u otros servicios de salud	17,1	22,4	<b>205</b>	<b>18,5</b>
Gizarte zerbitzuak Servicios sociales	5,2	3,5	<b>53</b>	<b>4,8</b>
Espetxea, gazteentzako zentzate-zentroa edo zentro itxia Prisión, centro de reforma o internamiento menores	1,8	0,3	<b>16</b>	<b>1,4</b>
Lege edo polizia zerbitzuak Servicios legales o policiales	2,1	0	<b>17</b>	<b>1,5</b>
Enpresa edo enplegu emailea Empresa o empleador	0,1	0	<b>1</b>	<b>0,1</b>
Senideak edo lagunak Familiares o amigos	7,8	6,3	<b>82</b>	<b>7,4</b>
Bere kabuz Iniciativa propia	17,1	18,9	<b>195</b>	<b>17,6</b>
Hezkuntza-zerbitzuak Servicios de educación	0,2	0	<b>2</b>	<b>0,2</b>
Besteren bat Otra	1,1	0,7	<b>11</b>	<b>1</b>
Ezezaguna Desconocida	0,5	0	<b>4</b>	<b>0,4</b>

	Gizonak Hombres	Emakumeak Mujeres	Guztira Total	%
<b>Aurretik beste tratamendurik</b>				
Tratamiento previo				
Bai, droga berarengatik Sí, por la misma droga	47,2	44,1	515	46,4
Bai, Bestelako droga batengatik Sí, por una droga diferente	2,4	1,4	24	2,2
Bai, droga berarengatik eta bestelako droga batengatik Sí, por la misma droga y por una droga diferente	3,4	3,1	37	3,3
Ez, inoiz ez No, nunca	45,5	50,7	520	46,8
Ezezaguna Desconocido	1,6	0,7	15	1,4
<b>Kontsumoaren maiztasuna</b>				
Frecuencia de consumo				
Egunero Todos los días	62,3	52,8	665	59,9
4-6 egun/aste 4-6 días/semana	6,3	9,8	80	7,2
2-3 egun/aste 2-3 días/semana	10,5	10,1	116	10,4
1 egun/aste 1 día/semana	2,3	3,5	29	2,6
1 egun/aste baino gutxiago Menos de 1 día/semana	2,7	7	42	3,8
Ez zuen kontsumitu No consumió	15,2	16,1	171	15,4
Ezezaguna Desconocida	0,7	0,7	8	0,7
<b>Kontsumo denbora</b>				
Tiempo de consumo				
0-2	1,7	4,2	26	2,3
3-5	3,2	4,2	38	3,4
6-10	4,8	4,2	52	4,7
11-15	6,3	7	72	6,5
16-20	7,9	7,7	87	7,8
21-25	8,2	9,8	96	8,6
25 y +	49	36,7	509	45,8
Ezezaguna/Desconocido	18,9	26,2	231	20,8
<b>GUZTIRA TOTAL</b>	100	100	1.111	100

Iturria: Tokikomaniei buruzko Informazioaren Erregistroa. Plangintza, Antolamendu eta Ebaluazio Sanitarioko Zuzendaritza. Osasun Saila.  
Fuente: Registro de Información sobre Toxicomanías. Dirección de Planificación, Ordenación y Evaluación Sanitarias. Departamento de Salud.



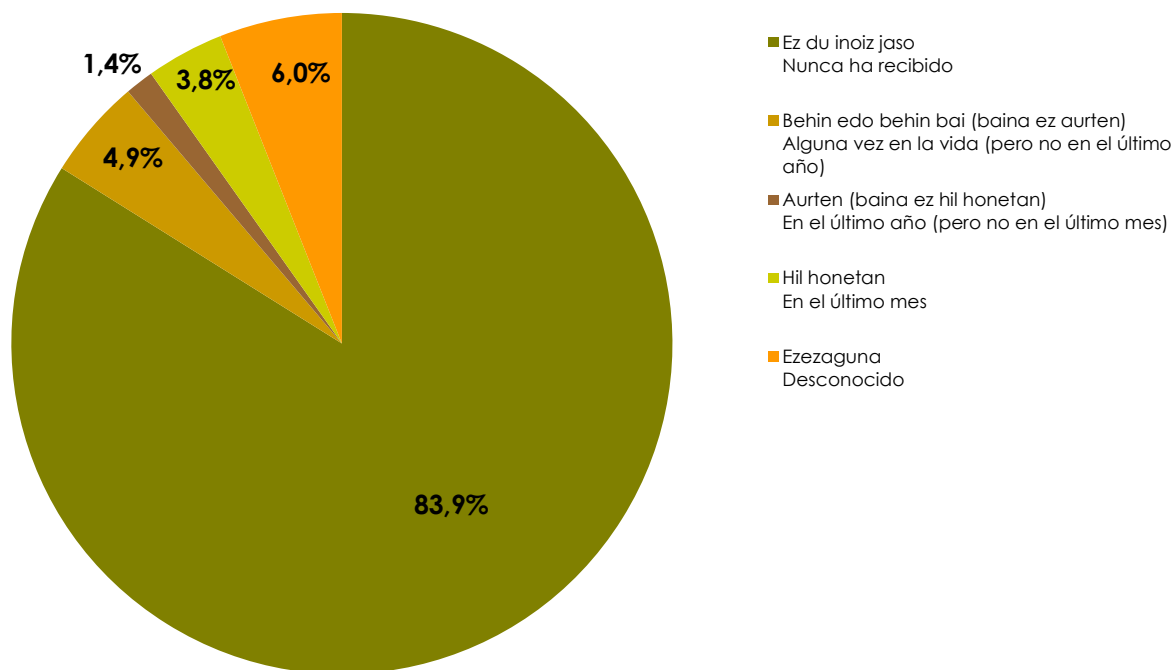
**8. grafikoa.** Alkoholagatik tratatutako pertsona kopuruaren bilakaera, sexuaren arabera. EAE 1996-2017  
 Gráfico 8. Evolución del número de admisiones a tratamiento por alcohol, según sexo. CAPV 1996-2017



Iturria: Toxikomaniei buruzko Informazioaren Erregistroa. Plangintza, Antolamendu eta Ebaluazio Sanitarioko Zuzendaritza. Osasun Saila  
 Fuente: Registro de Información sobre Toxicomanías. Dirección de Planificación, Ordenación y Evaluación sanitarias. Departamento de Salud

**9. grafikoa.** Aurretik opiazeoekin ordezko tratamendu bat egin eta tratamendua egiteko onartu diren pertsonak.EAE 2017

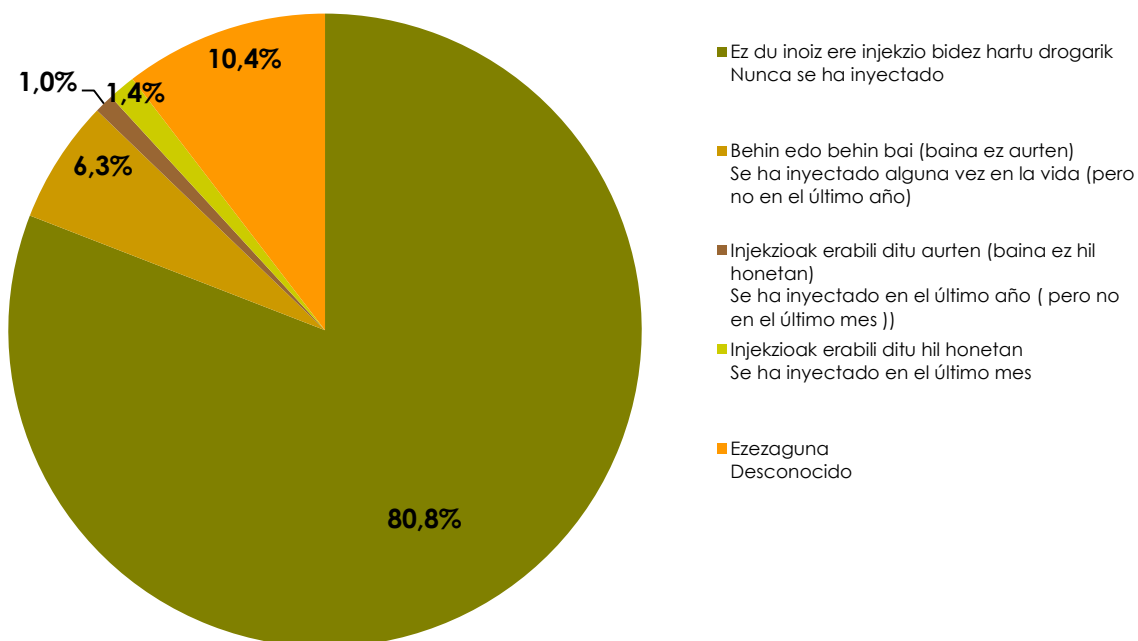
**Gráfico 9.** Personas admitidas a tratamiento en 2017 que han realizado previamente tratamiento sustitutivo con opiáceos. CAPV 2017



Iturria: Toxikomaniei buruzko Informazioaren Erregistroa. Plangintza, Antolamendu eta Ebaluazio Sanitarioko Zuzendaritza. Osasun Saila  
Fuente: Registro de Información sobre Toxicomanías. Dirección de Planificación, Ordenación y Evaluación sanitarias. Departamento de Salud

**10. grafikoa.** Injekzio-bidea erabiltzea tratamendurako onartutako pertsonekin. EAE 2017

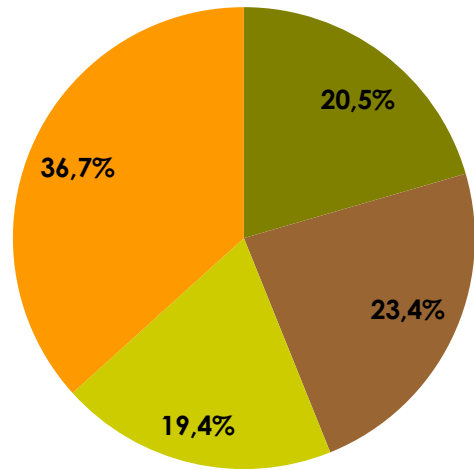
**Gráfico 10.** Uso de la vía inyectada en las admisiones a tratamiento. CAPV 2017



Iturria: Toxikomaniei buruzko Informazioaren Erregistroa. Plangintza, Antolamendu eta Ebaluazio Sanitarioko Zuzendaritza. Osasun Saila  
Fuente: Registro de Información sobre Toxicomanías. Dirección de Planificación, Ordenación y Evaluación sanitarias. Departamento de Salud

**11. grafikoa.** GIB testaren egoera tratamendurako onartutako pertsonekin EAE 2017

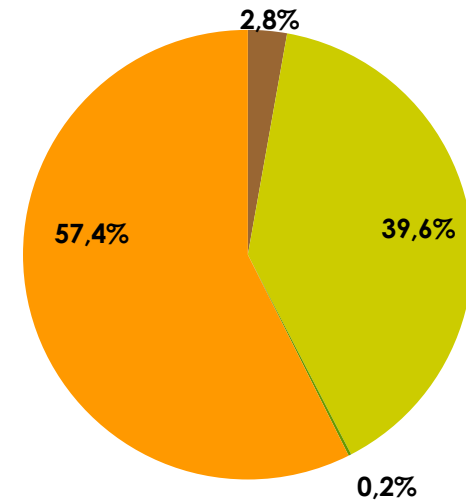
**Gráfico 11.** Situación test VIH en las admisiones a tratamiento. CAPV 2017



- Ez du inoiz test hori egin  
Nunca se ha realizado el test
- Duela 12 hil baino gehiago egin nuen tesia  
Test realizado hace más de 12 meses
- Test hori egin du azken 12 hil hauen barruan  
Test realizado hace menos de 12 meses
- Ezezaguna  
Desconocido

**11.1. grafikoa.** GIB birusarekiko serologia-egoera tratamendurako onartutako pertsonekin EAE 2017

**Gráfico 11.1** Estado serológico frente al VIH en las admisiones a tratamiento. CAPV 2017

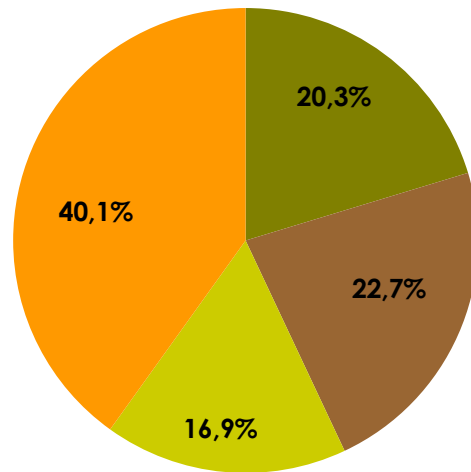


- Positiboa  
Positivo
- Negatiboa  
Negativo
- Emaitzaren zain  
Pendiente de resultado
- Ezezaguna  
Desconocido

Iturria: Toxikomaniei buruzko Informazioaren Erregistroa. Plangintza, Antolamendu eta Ebaluazio Sanitarioko Zuzendaritza. Osasun Saila  
Fuente: Registro de Información sobre Toxicomanías. Dirección de Planificación, Ordenación y Evaluación sanitarias. Departamento de Salud

**12. grafikoa.** C Hepatitisaren testa tratamendurako onartutako pertsonekin EAE 2017

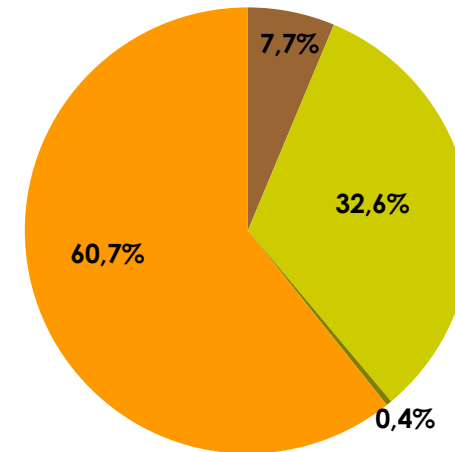
**Gráfico 12.** Situación test Hepatitis C en las admisiones a tratamiento.CAPV 2017



- Ez du inoiz test hori egin  
Nunca se ha realizado el test
- Test hori egin du azken 12 hil hauen barruan  
Test realizado hace menos de 12 meses
- Duela 12 hil baino gehiago egin nuen tesia  
Test realizado hace más de 12 meses
- Ezezaguna  
Desconocido

**12.1. grafikoa.** C Hepatitisarekiko serologia-egoera tratamendurako onartutako pertsonekin EAE 2017

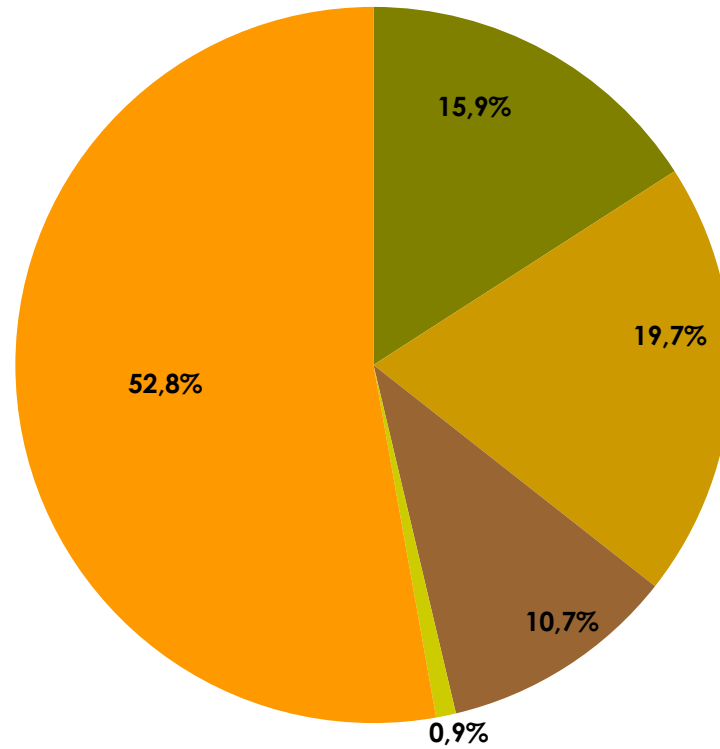
**Gráfico 12.1.** Estado serológico frente a Hepatitis C en las admisiones a tratamiento. CAPV 2017



- Positiboa  
Positivo
- Negatiboa  
Negativo
- Emitzaren zain  
Pendiente de resultado
- Ezezaguna  
Desconocido

Iturria: Toxikomaniei buruzko Informazioaren Erregistroa. Plangintza, Antolamendu eta Ebaluazio Sanitarioko Zuzendaritza. Osasun Saila  
Fuente: Registro de Información sobre Toxicomanías. Dirección de Planificación, Ordenación y Evaluación sanitarias. Departamento de Salud

**13.grafikoa.** B Hepatitisarekiko egoera tratamendurako onartutako pertsonekin EAE 2017  
**Gráfico 13.** Situación Hepatitis B en las personas admitidas a tratamiento. CAPV 2017



Ez du inoiz test hori egin  
 Nunca se ha realizado test

Inmunea: txertua (AC Anti HbS) o B hepatitis gaingiditua (AC Anti HbC)  
 Inmune: vacunado (AC Anti HbS) o hepatitis B pasada (AC Anti HbC)

Ez inmunea  
 No inmune

Hepatitisdun kronikoa (HBs Ag positiboa)  
 Portador crónico (HBs Ag positiboa)

Ezezaguna  
 Desconocido

Iturria: Toxikomaniei buruzko Informazioaren Erregistroa. Plangintza, Antolamendu eta Ebaluazio Sanitarioko Zuzendaritza. Osasun Saila  
 Fuente: Registro de Información sobre Toxicomanías. Dirección de Planificación, Ordenación y Evaluación sanitarias. Departamento de Salud

**4. taula.** Substantzia psikoaktiboen kontsumoa aipatu den larrialdi-gertakarien ezaugarriak. EAEko erreferentziazko ospitaleak 2017

**Tabla 4.** Características de los episodios de urgencias en los que se menciona consumo de sustancias psicoactivas. Hospitales de referencia CAPV 2017

	Gizonak Hombres	Emakumeak Mujeres	Guztira Total	
<b>Batez besteko adina</b> Edad media (en años)	<b>35,56</b>	<b>35,28</b>		
<b>Gertakari kopurua</b> Nº de episodios	<b>697</b>	<b>292</b>	<b>989</b>	
	%	%	Kop./Nº	%
<b>Ospitalea</b> Hospital				
Basurtuko Unibertsitate ospitalea Hospital Universitario de Basurto	37,6	36,3	368	37,2
Gurutzetako Unibertsitate ospitalea Hospital Universitario de Cruces	43,6	38	415	42
Galdakaoko ospitalea Hospital Galdakao	18,8	25,7	206	20,8
<b>Adin taldea</b> Grupo de edad				
15-19	7,2	12,3	86	8,7
20-24	11,9	10,6	114	11,5
25-29	11,2	11,3	111	11,2
30-34	13,3	14	134	13,5
35-39	16,8	13,7	157	15,9
40-44	15,9	15,8	157	15,9
45-49	15,8	12,7	147	14,9
50-54	7,9	9,6	83	8,4
<b>Ebidentzia</b> Evidencia				
Kontsumoarekin harreman zuzena Relación directa con el consumo	38,7	51,7	421	42,6
Harreman zuzenik ez No relación directa	61,3	48,3	568	57,4
<b>Bukaera</b> Resolución				
Medikuaren alta Alta médica	72,7	73,3	721	72,9
Borondatezko alta Alta voluntaria	5,3	2,1	43	4,3
Ospitaleratzea Ingreso hospitalario	17,9	20,5	185	18,7
Heriotza Muerte	0	0	0	0
Beste osasun zentro batera eramatea Traslado a otro centro sanitario	4	4,1	40	4
Ezezaguna Desconocida	0	0	0	0

	Gizonak Hombres	Emakumeak Mujeres	Guztira Total	
<b>Asteke eguna</b>				
Día de la semana				
Astelehena Lunes	16,1	16,1	159	16,1
Asteartea Martes	14,6	12,3	138	14
Asteazkena Miércoles	14,1	11	130	13,1
Osteguna Jueves	13,3	13,4	132	13,3
Ostirala Viernes	13,2	12,7	129	13
Larunbata Sábado	13,6	13,4	134	13,5
Igandea Domingo	15,1	21,2	167	16,9
<b>Larrialdi astea</b>				
Semana de la urgencia				
Urtarrila Enero	6	8,9	68	6,9
Otsaila Febrero	9,5	9,2	93	9,4
Martxoa Marzo	8,8	8,6	86	8,7
Apirila Abril	8,9	8,2	86	8,7
Maiatza Mayo	8	7,2	77	7,8
Ekaina Junio	7,9	8,2	79	8
Uztaila Julio	9,5	7,2	87	8,8
Abuztua Agosto	9,6	12,7	104	10,5
Iraila Septiembre	9,9	6,8	89	9
Urria Octubre	6,3	8,6	69	7
Azaroa Noviembre	9	8,6	88	8,9
Abendua Diciembre	6,6	5,8	63	6,4

*Iturria: Tokikomaniei buruzko Informazioaren Erregistroa. Plangintza, Antolamendu eta Ebaluazio Sanitarioko Zuzendaritza. Osasun Saila.*  
 Fuente: Registro de Información sobre Toxicomanías. Dirección de Planificación, Ordenación y Evaluación Sanitarias. Departamento de Salud.

**5. taula.** Kannabis kontsumoa aipatu den larrialdi-gertakarien diagnostikoak. EAEko erreferentziako ospitaleak 2017

**Tabla 5.** Diagnósticos de los episodios de urgencias en los que se menciona el consumo de cannabis. Hospitales de referencia CAPV 2017

GNS-10 CIE-10	CANNABISA CANNABIS	Kop. Nº	%
(A00-B99)	Gaixotasun infektzioso eta parasitario batzuk Ciertas enfermedades infecciosas y parasitarias	21	2,7
(C00-D48)	Tumoreak Tumores	4	0,5
(D50-D89)	Odoleko eta organo hematopietikoetako gaix. Enfermedades de la sangre y órganos hematopoyéticos	5	0,6
(E00-E90)	Gaixotasun endokrino, nutrizional eta metabolikoak Enfermedades endocrinas, nutricionales y metabólicas	6	0,8
(F00-F99)	Buru-nahasmenduak eta portaera-nahasmenduak Trastornos mentales y del comportamiento	414	52,3
	*Trastorno neuropatikoak, estresarekin lotuak eta trastorno somatiformeak *Trastornos neuróticos, trastornos relacionados con el estrés y trastornos somatomorfos	63	
	* Alkohol kontsumoak eragindako buru-nahasmenduak eta portaera-nahasmenduak * Trastornos mentales y del comportamiento debidos al uso de alcohol	61	
	* Kanabis kontsumoak eragindako buru-nahasmenduak eta portaera-nahasmenduak * Trastornos mentales y del comportamiento debidos al uso de cannabis	58	
	* Eskizofrenia, nahasmendu eskizotipikoak eta eldarniozko nahasmenduak * Esquizofrenia, trastornos esquizotípicos y trastornos delirantes	55	
	* Kokaina hartzearen eraginez * Debidos al uso de cocaína	28	
	* Helduen nortasun-nahasmendua eta portaera-nahasmendua * Trastornos de la personalidad y del comportamiento en adultos	27	
(G00-G99)	Nerbio-sistemako gaixotasunak Enfermedades del sistema nervioso	12	1,5
(H60-H95)	Belarriko eta mastoide apofisiko gaixotasunak Enfermedades del oído y de la apófisis mastoides	5	0,6
(I00-I99)	Zirkulazio sistemako gaixotasunak Enfermedades del aparato circulatorio	8	1,0
(J00-J99)	Amasketa aparatuko gaixotasunak Enfermedades del aparato respiratorio	29	3,7
(K00-K93)	Digestio aparatuko gaixotasunak Enfermedades del aparato digestivo	21	2,7
(L00-L99)	Azaleko eta larruzalpeko ehuneko gaixotasunak Enfermedades de la piel y tejido subcutáneo	11	1,4
(M00-M99)	Hezur eta gihar sistemako eta ehun konektiboko gaixotasunak Enfermedades del sistema osteomuscular y del tejido conjuntivo	11	1,4
(N00-N99)	Sistema genitourinarioko gaixotasunak Enfermedades del sistema genitourinario	22	2,8
(R00-R99)	Sintoma, zeinu eta aurkikuntza anormal klinikoak eta laborategikoak Síntomas, signos y hallazgos anormales clínicos y de laboratorio	137	17,3
	*Sintoma orokorrak *Síntomas generales	34	
	* Sabeleko mina * Dolor abdominal	21	
(S00-T98)	Traumatismoak, pozoidurak eta kanpoko kausen beste ondorio batzuk Traumatismos, envenenamientos y algunas consecuencias de causas externas	48	6,1
(V01-Y98)	Gaixotzea edo hiltzea eragiten duten kanpoko kausak Causas externas de morbilidad y mortalidad	21	2,7
(Z00-Z99)	Osasun egoeran eta osasun zerbitzuekiko harremanean eragiten duten faktoreak Factores que influyen en el estado de salud y contacto con los servicios de salud	17	2,1
<b>GUZTIRA TOTAL</b>		<b>792</b>	<b>115</b>

\* Maiztasuna dela-eta kapitulu nagusien barruan kontuan hartu beharrekotzat jotzen diren diagnostikoak zehaztu ditugu

\* Se detallan los diagnósticos que por su frecuencia se considera han de tenerse en cuenta dentro de los capítulos principales.

Iturria: Tokikomaniei buruzko Informazioaren Erregistroa. Plangintza, Antolamendu eta Ebaluazio Sanitarioko Zuzendaritza. Osasun Saila.

Fuente: Registro de Información sobre Toxicomanías. Dirección de Planificación, Ordenación y Evaluación Sanitarias. Departamento de Salud.



**6. taula.** Kokaina kontsumoa aipatzen den larrialdi-gertakarien diagnostikoak. EAEko erreferentziako ospitaleak 2017

**Tabla 6.** Diagnósticos de los episodios de urgencias en los que se menciona el consumo de cocaína. Hospitales de referencia CAPV 2017

GNS-10 CIE-10	KOKAINA COCAÍNA	Kop. Nº	%
(A00-B99)	Gaixotasun infekzioso eta parasitario batzuk Ciertas enfermedades infecciosas y parasitarias	12	2,4
(C00-D48)	Tumoreak Tumores	2	0,4
(D50-D89)	Odoleko eta organo hematopoietikokoetako gaix. Enfermedades de la sangre y órganos hematopoyéticos	3	0,6
(E00-E90)	Gaixotasun endokrino, nutrizional eta metabolikoak Enfermedades endocrinas, nutricionales y metabólicas	3	0,6
(F00-F99)	Buru-nahasmenduak eta portaera-nahasmenduak Trastornos mentales y del comportamiento	274	55,5
	*Kokaina hartzearen eraginez *Debidos al uso de cocaína	74	
	*Alkohola hartzearen eraginez *Debidos al uso de alcohol	39	
	*Trastorno neuropatikoak, estresarekin lotuak eta trastorno somatoformeak *Trastornos neuróticos, trastornos relacionados con el estrés y trastornos somatomorfos	26	
(G00-G99)	Nerbio-sistemako gaixotasunak Enfermedades del sistema nervioso	9	1,8
(I00-I99)	Zirkulazio sistemako gaixotasunak Enfermedades del aparato circulatorio	5	1,0
(J00-J99)	Arnasketa aparatuko gaixotasunak Enfermedades del aparato respiratorio	13	2,6
(K00-K93)	Digestio aparatuko gaixotasunak Enfermedades del aparato digestivo	8	1,6
(L00-L99)	Azaleko eta larruazalpeko ehuneko gaixotasunak Enfermedades de la piel y tejido subcutáneo	10	2,0
(M00-M99)	Hezur eta gihar sistemako eta ehun konektiboko gaixotasunak Enfermedades del sistema osteomuscular y del tejido conjuntivo	7	1,4
(N00-N99)	Sistema genitourinarioko gaixotasunak Enfermedades del sistema genitourinario	8	1,6
(R00-R99)	Sintoma, zeinu eta aurkikuntza anormal klinikoak eta laborategikoak Síntomas, signos y hallazgos anormales clínicos y de laboratorio	70	14,2
	*Zirkulazio-eta arnas sistemai dagozkien sintomak eta zeinuak *Signos y síntomas que involucran los sistemas circulatorio y respiratorio	24	
	*Liseri-aparatuari eta abdomenari dagozkien sintomak eta zeinuak *Signos y síntomas que involucran el sistema digestivo y el abdomen	20	
(S00-T98)	Traumatismoak, pozoidurak eta kanpoko kausen beste ondorio batzuk Traumatismos, envenenamientos y algunas consecuencias de causas externas	34	6,9
(V01-Y98)	Gaixotzea edo hiltzea eragiten duten kanpoko kausak Causas externas de morbilidad y mortalidad	26	5,3
(Z00-Z99)	Osasun egoeran eta osasun zerbitzuekiko harremanean eragiten duten faktoreak Factores que influyen en el estado de salud y contacto con los servicios de salud	10	2,0
<b>GUZTIRA TOTAL</b>		<b>494</b>	<b>100</b>

\* Maiztasuna dela-eta kapitulu nagusien barruan kontuan hartu beharrekotzat jotzen diren diagnostikoak zehaztu ditugu.

\* Se detallan los diagnósticos que por su frecuencia se considera han de tenerse en cuenta dentro de los capítulos principales.

Iturria: Tokikomaniei buruzko Informazioaren Erregistroa. Plangintza, Antolamendu eta Ebaluazio Sanitarioko Zuzendaritza. Osasun Saila.

Fuente: Registro de Información sobre Toxicomanías. Dirección de Planificación, Ordenación y Evaluación Sanitarias. Departamento de Salud.

**7. taula.** Anfetamina kontsumoa aipatzen den larrialdi-gertakarien ezaugarriak. EAEko erreferentziako ospitaleak 2017

**Tabla 7.** Características de los episodios de urgencias en los que se menciona el consumo de anfetaminas. Hospitales de referencia CAPV 2017

GNS-10	ANFETAMINAK	Kop.	
CIE-10	ANFETAMINAS	Nº	%
(A00-B99)	Gaixotasun infektioso eta parasitario batzuk Ciertas enfermedades infecciosas y parasitarias	4	1,2
(D50-D89)	Odoleko eta organo hematopoiéticoetako gaix. Enfermedades de la sangre y órganos hematopoyéticos	1	0,3
(E00-E90)	Gaixotasun endokrino, nutrizional eta metabolikoak Enfermedades endocrinas, nutricionales y metabólicas	3	0,9
(F00-F99)	Buru-nahasmenduak eta portaera-nahasmenduak Trastornos mentales y el comportamiento	229	69,8
	*Beste estimulanteak kontsumitzearen ondoriozko buru-nahasmenduak *Trastornos mentales debido al consumo de otros estimulantes	53	
	* Alkohol kontsumoak eragindako buru-nahasmenduak eta portaera-nahasmenduak * Trastornos mentales y del comportamiento debido al uso de alcohol	28	
	*Eskizofrenia, nahasmendu eskizotipikoak eta eldarniozko nahasmenduak *Esquizofrenia, trastornos esquizotípicos y trastornos delirantes	27	
	* Hainbat droga kontsumoak eragindako buru-nahasmenduak eta portaera-nahasmenduak * Trastornos mentales y del comportamiento debido al uso de múltiples drogas	20	
(G00-G99)	Nerbio-sistemako gaixotasunak Enfermedades del sistema nervioso	2	0,6
(H60-H95)	Belarriko eta mastoide apofisiko gaixotasunak Enfermedades del oído y de la apófisis mastoides	2	0,6
(I00-I99)	Zirkulazio sistemako gaixotasunak Enfermedades del sistema circulatorio	6	1,8
(J00-J99)	Amasketa aparatuko gaixotasunak Enfermedades del sistema respiratorio	4	1,2
(K00-K93)	Digestio aparatuko gaixotasunak Enfermedades del sistema digestivo	5	1,5
(L00-L99)	Azaleko eta larruzalpeko ehuneko gaixotasunak Enfermedades de la piel y tejido subcutáneo	2	0,6
(M00-M99)	Hezur eta gihar sistemako eta ehun konektiboko gaixotasunak Enfermedades del sistema osteomuscular y del tejido conjuntivo	3	0,9
(N00-N99)	Sistema geniturinarioko gaixotasunak Enfermedades del sistema genitourinario	13	4,0
(R00-R99)	Sintoma, zeinu eta aurkikuntza anormal klinikoak eta laborategikoak Síntomas, signos y hallazgos anormales clínicos y de laboratorio	19	5,8
(S00-T98)	Traumatismoak, pozoidurak eta kanpoko kausen beste ondorio batzuk Traumatismos, envenenamientos y algunas otras consecuencias de causas externas	17	5,2
(V01-Y98)	Gaixotzea edo hiltzea eragiten duten kanpoko kausak Causas externas de morbilidad y mortalidad	12	3,7
(Z00-Z99)	Osasun egoeran eta osasun zerbitzuekiko harremanean eragiten duten faktoreak Factores que influyen en el estado de salud y contacto con los servicios de salud	6	1,8
<b>GUZTIRA TOTAL</b>		<b>328</b>	<b>100</b>

\* Maiztasuna dela-eta kapitulu nagusien barruan kontuan hartu beharrezkotzat jotzen diren diagnostikoak zehaztu ditugu.

\* Se detallan los diagnósticos que por su frecuencia se considera han de tenerse en cuenta dentro de los capítulos principales.

Iturria: Tokikomaniei buruzko Informazioaren Erregistroa. Plangintza, Antolamendu eta Ebaluazio Sanitarioko Zuzendaritza. Osasun Saila.

Fuente: Registro de Información sobre Toxicomanías. Dirección de Planificación, Ordenación y Evaluación Sanitarias. Departamento de Salud.

**8. taula.** Hipnolasaigarrien kontsumoa aipatu den larrialdi-gertakarien diagnostikoak. EAEko erreferentziazko ospitaleak 2017

**Tabla 8.** Diagnósticos de los episodios de urgencias en los que se menciona el consumo de hipnosedantes. Hospitales de referencia CAPV 2017

GNS-10 CIE-10	HIPNOTIKOAK ETA LASAIGARRIAK HIPNÓTICOS Y SEDANTES	Kop. Nº	%
(A00-B99)	Gaixotasun infektioso eta parasitario batzuk Ciertas enfermedades infecciosas y parasitarias	2	0,7
(D50-D89)	Odoleko eta organo hematopoiéticoetako gaix. Enfermedades de la sangre y órganos hematopoyéticos	1	0,3
(F00-F99)	Buru-nahasmenduak eta portaera nahasmenduak Trastornos mentales y del comportamiento	188	62,5
	* Alkohol kontsumoak eragindako buru-nahasmenduak eta portaera-nahasmenduak * Trastornos mentales y del comportamiento debido al uso de alcohol	28	
	* Hipnolasaigarrien kontsumoak eragindako buru-nahasmenduak eta portaera-nahasmenduak * Trastornos mentales y del comportamiento debido al uso de hipnosedantes	65	
(G00-G99)	Nerbio-sistemako gaixotasunak Enfermedades del sistema nervioso	1	0,4
(J00-J99)	Arnasketa aparatuko gaixotasunak Enfermedades del aparato respiratorio	6	2,0
(K00-K93)	Digestio aparatuko gaixotasunak Enfermedades del aparato digestivo	1	0,3
(L00-L99)	Azaleko eta larruazalpeko ehuneko gaixotasunak Enfermedades de la piel y tejido subcutáneo	1	0,3
(N00-N99)	Sistema genitourinarioko gaixotasunak Enfermedades del sistema genitourinario	2	0,7
(R00-R99)	Sintoma, zeinu eta aurkikuntza anormal klinikoak eta laborategikoak Síntomas, signos y hallazgos anormales clínicos y de laboratorio	7	2,3
(S00-T98)	Traumatismoak, pozoidurak eta kanpoko kausen beste ondorio batzuk Traumatismos, envenenamientos y algunas consecuencias de causas externas	7	2,3
(V01-Y98)	Gaixotzea edo hiltzea eragiten duten kanpoko kausak Causas externas de morbilidad y mortalidad	80	26,6
	* Drogen eraginpean jartzeagatik norbere buruari eragindako pozoidura * Envenenamiento autoinfligido por exposición a drogas	75	
(Z00-Z99)	Osasun egoeran eta osasun zerbitzuekiko harremanean eragiten duten faktoreak Factores que influyen en el estado de salud y contacto con los servicios de salud	6	2,0
<b>GUZTIRA TOTAL</b>		<b>301</b>	<b>100</b>

\* Maiztasuna dela-eta kapitulu nagusien barruan kontuan hartu beharrekotzat jotzen diren diagnostikoak zehaztu ditugu.

\* Se detallan los diagnósticos que por su frecuencia se considera han de tenerse en cuenta dentro de los capítulos principales.

Iturria: Toxikomaniei buruzko Informazioaren Erregistroa. Plangintza, Antolamendu eta Ebaluazio Sanitarioko Zuzendaritza. Osasun Saila.

Fuente: Registro de Información sobre Toxicomanías. Dirección de Planificación, Ordenación y Evaluación Sanitarias. Departamento de Salud.

**9. taula** Larrialdi-gertakarietan aipatutako substantzia psikoaktiboen banaketa, sexuaren arabera. EAEko erreferentziako ospitaleak 2017

**Tabla 9.** Distribución de las sustancias psicoactivas mencionadas en los episodios de urgencia según sexo. Hospitales de referencia CAPV 2017

		SEXUA - SEXO					
		GIZONAK - HOMBRES		EMAKUMEAK - MUJERES			
AIPATUTAKO DROGA DROGA MENCIONADA	Kop. Nº	%*	%**	AIPATUTAKO DROGA DROGA MENCIONADA	Kop. Nº	%*	%**
Cannabisa Cannabis	436	30,7	62,6	Cannabisa Cannabis	139	24,0	47,6
Alkohola Alcohol	330	23,2	47,3	Hipnolasaigarriak Hipnóticos y Sedantes	119	20,6	40,8
Kokaina Cocaína	258	18,2	37,0	Alkohola Alcohol	110	19,0	37,7
Anfetaminak Anfetaminas	147	10,3	21,1	Anfetaminak Anfetaminas	70	12,1	24,0
Hipnolasaigarriak Hipnóticos y Sedantes	110	7,7	15,8	Kokaina Cocaína	66	11,4	22,60
Heroina Heroína	58	4,1	8,3	Antidepresiboak Antidepresivos	19	3,3	6,51
Beste opiazeo batzuk Otros opiáceos	20	1,4	2,9	Ezezaguna Desconocida	15	2,6	5,14
Haluzinogenoak Alucinógenos	13	0,9	1,9	Heroina Heroína	14	2,4	4,8
Substantzia lurrunkorrak Sustancias volátiles	13	0,9	1,9	Beste opiazeo batzuk Otros opiáceos	10	1,7	3,4
Beste estimulatzaile batzuk Otros estimulantes	12	0,8	1,7	Haluzinogenoak Alucinógenos	5	0,9	1,71
Ezezaguna Desconocida	11	0,8	1,6	Extasia Extasis	5	0,9	1,71
Antidepresiboak Antidepresivos	8	0,6	1,1	Beste estimulatzaile batzuk Otros estimulantes	3	0,5	1,03
Extasia Extasis	3	0,2	0,4	Beste subs. psikoaktibo batzuk Otras sust. psicoactivas	3	0,5	1,03
Beste subs. psikoaktibo batzuk Otras sust. psicoactivas	2	0,1	0,3	Substantzia lurrunkorrak Sustancias volátiles	0	0,0	0,00
<b>GUZTIRA TOTAL</b>	<b>1.421</b>	<b>100</b>			<b>578</b>	<b>100</b>	

\* Aipatutako droga guztien gaineko portzentaia.

\* Porcentaje realizado sobre el total de drogas mencionadas.

\*\* Jasotako larrialdi-gertakari guztien gaineko portzentaia.

\*\*Porcentaje realizado sobre el total de episodios de urgencia recogidos.

Iturria: Tokikomaniei buruzko Informazioaren Eregistroa. Plangintza, Antolamendu eta Ebaluazio Sanitarioko Zuzendaritza. Osasun Saila.  
Fuente: Registro de Información sobre Toxicomanías. Dirección de Planificación, Ordenación y Evaluación Sanitarias. Departamento de Salud.

**10. taula.** Larrialdi-gertakariarekin lotuta dauden substantzia psikoaktiboen banaketa, sexuaren arabera. EAEko erreferentziazko ospitaleak 2017

**Tabla 10.** Distribución de las sustancias psicoactivas relacionadas en los episodios de urgencia según sexo. Hospitales de referencia CAPV 2017

SEXUA - SEXO							
GIZONAK - HOMBRES				EMAKUMEAK - MUJERES			
ERLAZIONATUTAKO DROGA	Kop.	%*	%**	ERLAZIONATUTAKO DROGA	Kop.	%*	%**
DROGA RELACIONADA	Nº			DROGA RELACIONADA	Nº		
Alkohola Alcohol	118	24,2	43,7	Hipnolasaigarriak Hipnóticos y Sedantes	111	41,9	73,5
Kokaina Cocaína	87	17,9	32,2	Alkohola Alcohol	36	13,6	23,8
Cannabisa Cannabis	79	16,2	29,3	Anfetaminak Anfetaminas	29	10,9	19,2
Hipnolasaigarriak Hipnóticos y Sedantes	78	16,0	28,9	Kokaina Cocaína	24	9,1	15,9
Anfetaminak Anfetaminas	60	12,3	22,2	Cannabisa Cannabis	22	8,3	14,6
Heroina Heroína	19	3,9	7,0	Antidepresiboak Antidepresivos	18	6,8	11,9
Beste opiazeo batzuk Otros opiáceos	9	1,8	3,3	Beste opiazeo batzuk Otros opiáceos	9	3,4	6,0
Haluzinogenoak Alucinógenos	8	1,6	3,0	Heroina Heroína	6	2,3	4,0
Antidepresiboak Antidepresivos	7	1,4	2,6	Extasia Extasis	3	1,1	2,0
Beste estimulatzaile batzuk Otros estimulantes	6	1,2	2,2	Haluzinogenoak Alucinógenos	3	1,1	2,0
Substantzia lurrunkorrak Sustancias volátiles	6	1,2	2,2	Beste subs. psikoaktibo batzuk Otras sust. psicoactivas	3	1,1	2,0
Ezezaguna Desconocida	5	1,0	1,9	Beste estimulatzaile batzuk Otros estimulantes	1	0,4	0,7
Beste subs. psikoaktibo batzuk Otras sust. psicoactivas	3	0,6	1,1	Substantzia lurrunkorrak Sustancias volátiles	0	0,0	0,0
Extasia Extasis	2	0,4	0,7	Ezezaguna Desconocida	0	0,0	0,0
<b>GUZTIRA</b>	<b>487</b>	<b>100</b>			<b>265</b>	<b>100</b>	
<b>TOTAL</b>							

\* Erlazionatutako droga guztien gaineko portzentaia.

\* Porcentaje realizado sobre el total de drogas relacionadas .

\*\*Larrialdi-gertakari guztiekin zuzenean erlazionatutako droga guztiak kontuan hartuta ateratako ehunekoa

\*\*Porcentaje realizado sobre el total de episodios de urgencia recogidos.

Iturria: Tokikomaniei buruzko Informazioaren Erregistroa. Plangintza, Antolamendu eta Ebaluazio Sanitarioko Zuzendaritza. Osasun Saila.

Fuente: Registro de Información sobre Toxicomanías. Dirección de Planificación, Ordenación y Evaluación Sanitarias. Departamento de Salud.

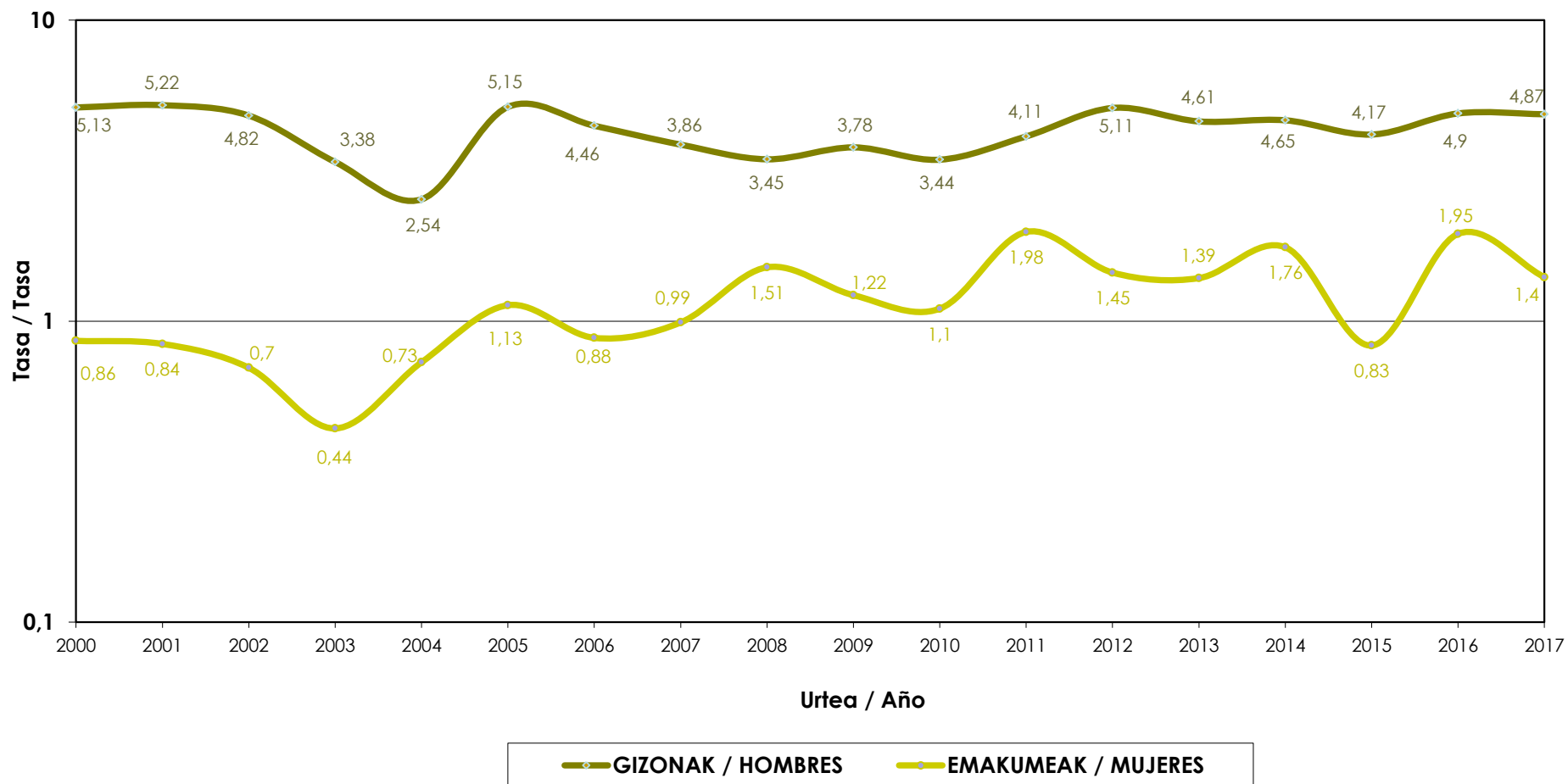
**11. taula.** Substantzia psikoaktiboen kontrako erreakzio akutuek eragindako heriotzen ezaugarriak. EAE 2017

**Tabla 11.** Características de los fallecimientos por reacción aguda a sustancias psicoactivas. CAPV 2017

	Kop. - N°	%
<b>KOPURUA, GUZTIRA</b>		
<b>NÚMERO TOTAL</b>	<b>60</b>	
<b>AMEE Zuzendariordeak</b>		
Subdirecciones IVML		
AMEE Araba - IVML Álava	11	18,3
AMEE Gipuzkoa - IVML Gipuzkoa	14	23,3
AMEE BIZKAIA - IVML Bizkaia	35	58,3
<b>Sexua</b>		
Sexo		
Gizonak - Hombre	45	75,0
Emakumeak - Mujer	15	25,0
<b>Batez besteko adina</b>		
Edad media		
Gizonak - Hombre	47,9	
Emakumeak - Mujer	56,6	
<b>Adin taldea</b>		
Grupo de edad		
20-24	1	1,7
30-34	2	3,3
35-39	8	13,3
40-44	10	16,7
45-49	12	20,0
50-54	9	15,0
55-59	9	15,0
60-64	3	5,0
65-69	2	3,3
70-74	1	1,7
75-79	1	1,7
85-89	1	1,7
90-94	1	1,7
<b>Hilozaren jatorria</b>		
Procedencia del cadáver		
Etxea - Domicilio	48	80,0
Hotela edo ostatua - Hotel o pensión	1	1,7
kalea - Calle	3	5,0
Estabiezimendu publikoa - Establecimiento público	3	5,0
Ospitalea - Hospital	2	3,3
Beste - Otros	1	1,7
Ezezaguna - Desconocido	2	3,3
<b>GIB</b>		
VIH		
Positiboa - Positivo	4	6,7
Negatiboa - Negativo	55	91,7
Ezezaguna - Desconocido	1	1,7
<b>Suizidioa</b>		
Suicidio		
Ebidentziak daude - Sí hay evidencias	17	28,3
Ez dago ebidentziarik - No hay evidencias	43	71,7

Iturria: Tokikomaniei buruzko Informazioaren Erregistroa. Plangintza, Antolamendu eta Ebaluazio Sanitarioko Zuzendaritza. Osasun Saila.  
Fuente: Registro de Información sobre Toxicomanías. Dirección de Planificación, Ordenación y Evaluación Sanitarias. Departamento de Salud.

**14. grafikoa** Substantzia psikoaktiboen kontrako erreakzio akutuaren ondoriozko hilkortasun tasaren\* bilakaera, sexuaren arabera. EAE 1998-2017  
**Gráfico 14.** Evolución de la tasa\* de mortalidad por reacción adversa aguda a sustancias psicoactivas, según sexo. CAPV 1998-2017



\* Adinaren arabera Europako populazioarekin estandarizatutako tasa \* Tasa ajustada por edad con la población europea estándar  
 Iturria: Tokikomaniei buruzko Informazioaren Erregistroa. Plangintza, Antolamendu eta Ebaluazio Sanitarioko Zuzendaritza. Osasun Saila  
 Fuente: Registro de Información sobre Toxicomanías. Dirección de Planificación, Ordenación y Evaluación Sanitarias. Departamento de Salud

**12 taula.** Substantzia psikoaktiboen kontrako erreakzioen ondorioz hildakoek heriotzaren aurretik kontsumitutako substantzia psikoaktiboen banaketa. EAE 2017

**Tabla 12.** INDICADOR MORTALIDAD. Distribución de las sustancias psicoactivas consumidas antes de la muerte en los fallecidos por reacción adversa a sustancias psicoactivas. CAPV 2017

DROGA DROGA	Kop. Nº	%*
Alkohola Alcohol	20	33,3
Kokaina Cocaína	18	30,0
Anfetaminak (zehaztu gabe) Anfetaminas (sin especificar)	17	28,3
Nordiazepama** Nordiazepam**	16	26,7
Metadona Metadona	14	23,3
Eragin handiko lasaigarriak edo antipsikotiko zehatzak Tranquilizantes mayores o antipsicóticos especificados	14	23,3
Cannabisa Cannabis	14	23,3
Morfina Morfina	11	18,3
Heroína*** Heroína***	9	15,0
Diazepama Diazepam	9	15,0
Alprazolama Alprazolam	8	13,3
Bestelako antidepresiboak Otros medicamentos antidepresivos especificados	7	11,7
Tramadol Tramadol	6	10,0
Ketamina Ketamina	5	8,3
Fentaniloa Fentanilo	4	6,7
Lorazepama Lorazepam	4	6,7
MDMA	3	5,0
Klonazepama Clonazepam	3	5,0
Lormetazepama Lormetazepam	3	5,0
Risperdona Risperdona	3	5,0
Zitaloprama Citalopram	3	5,0
Venlafaxina Venlafaxina	3	5,0



DROGA DROGA	Kop. Nº	%*
Bestelako substantzia psikoaktiboak Otras sustancias psicoactivas	2	3,3
Buprenorfina Buprenorfina	1	1,7
Metanfetamina Metanfetamina	1	1,7
Fenilpropanolamina Fenilpropanolamina	1	1,7
Amobarbitala Amobarbital	1	1,7
Midazoloma Midazolam	1	1,7
Zolpidema Zolpidem	1	1,7
Flouxetina Fluoxetina	1	1,7
Paroxetina Paroxetina	1	1,7
Bestelako antidepressibo triziklikoak Otros antidepresivos tricíclicos	1	1,7
<b>GUZTIRA TOTAL</b>	<b>205</b>	

\* Hildako kopuru osoaren gaineko portzentaia.

\* Porcentaje realizado sobre el total de fallecidos.

\*\*Nordiazepam eta Oxazepam hainbat benzodiazepinaren metabolito aktiboak dira, adibidez: diazepam, klorazepato eta klordiazepoxidoarena, baita temazepamarena ere. Oxazepamaren kasuan, botika gisa ere merkatatzen da.

\*\*Nordiazepam y Oxazepam son metabolitos activos de diferentes benzodiazepinas como diazepam, clorazepato, clordiazepóxido e incluso temazepam. En el caso del Oxazepam también se comercializa como fármaco.

\*\*\*Soilik ulertuko da heroína kontsumitu dela analisi toxikologikoan 6-monoacetil morfina edo heroína agertzen bada.

\*\*\*Sólo se ha considerado que se ha consumido heroína cuando en el análisis toxicológico aparece 6-monoacetil morfina o heroína

Iturria: Toxikomaniei buruzko Informazioaren Eregistroa. Plangintza, Antolamendu eta Ebaluazio Sanitarioko Zuzendaritza. Osasun Saila.

Fuente: Registro de Información sobre Toxicomanías. Dirección de Planificación, Ordenación y Evaluación Sanitarias. Departamento de Salud.

**13. taula. HILKORTASUN ADIERAZLEA. Substantzia psikoaktiboen kontrako erreakzioek eragindako heriotza kopurua eta tasak, sexuaren arabera. EAE 2000-2017**  
**Tabla 13. INDICADOR MORTALIDAD. Número y tasas de mortalidad por reacción adversa a sustancias psicoactivas por sexos, CAPV 2000-2017**

Sexua Sexo	Urtea Año	2000	2001	2002	2003	2004	2005	2006	2007	2008	2009	2010	2011	2012	2013	2014	2015	2016	2017
<b>Gizonak</b> Hombres	Kop. Nº	31	31	29	30	23	46	40	36	31	35	31	37	45	42	40	36	41	41
	Tasa gordina Tasa bruta	5,34	5,61	5,29	3,92	3,03	6,11	5,12	4,58	3,94	4,44	3,93	4,69	5,85	5,51	5,29	4,75	5,44	5,45
	Tasa estandarizatua** Tasa estandarizada**	5,13	5,22	4,82	3,38	2,54	5,15	4,46	3,86	3,45	3,78	3,44	4,11	5,11	4,61	4,65	4,17	4,9	4,87
	(KT % 95) (IC95%)	(3,32-6,94)	(3,34-6,99)	(3,06-6,57)	(2,16-4,59)	(1,50-3,58)	(3,63-6,68)	(3,07-5,85)	(2,60-5,13)	(2,22-4,67)	(2,52-5,03)	(2,21-4,68)	(2,77-5,46)	(3,60-6,63)	(3,21-6,01)	(3,21-6,09)	(2,81-5,54)	(3,39-6,41)	(3,37-6,37)
<b>Emakumeak</b> Mujeres	Kop. Nº	5	5	4	4	6	10	8	9	13	11	9	18	11	12	15	7	16	12
	Tasa gordina Tasa bruta	0,88	0,93	0,75	0,53	0,8	1,35	1,04	1,16	1,68	1,42	1,16	2,33	1,45	1,59	2,01	0,93	2,14	1,6
	Tasa estandarizatua** Tasa estandarizada**	0,86	0,84	0,7	0,44	0,73	1,13	0,88	0,99	1,51	1,22	1,1	1,98	1,23	1,39	1,76	0,83	1,95	1,4
	(KT % 95) (IC95%)	(0,10-1,61)	(0,10-1,55)	(0,01-1,38)	(0,01-0,88)	(0,14-1,32)	(0,43-1,83)	(0,27-1,50)	(0,34-1,64)	(0,69-2,33)	(0,50-1,94)	(0,37-1,84)	(1,07-2,90)	(0,50-1,96)	(0,59-2,19)	(0,87-2,65)	(0,21-1,44)	(0,98-2,91)	(0,61-2,20)
<b>Bi sexuak</b> Ambos sexos	Kop. Nº	36	36	33	34	29	56	48	45	44	46	40	55	56	54	55	43	57	53
	Tasa gordina Tasa bruta	3,13	3,3	3,05	2,24	1,92	3,75	3,1	2,89	2,82	2,94	2,56	3,52	3,66	3,56	3,66	2,85	3,8	3,53
	Tasa estandarizatua** Tasa estandarizada**	2,99	3,04	2,79	1,92	1,65	3,17	2,7	2,44	2,50	2,52	2,30	3,07	3,18	3,01	3,22	2,51	3,43	3,14
	(KT % 95) (IC95%)	(2,01-3,97)	(2,01-3,96)	(1,84-3,74)	(1,27-2,57)	(1,05-2,25)	(2,32-4,02)	(1,93-3,46)	(1,73-3,15)	(1,75-3,24)	(1,79-3,25)	(1,58-3,03)	(2,25-3,88)	(2,34-4,03)	(2,20-3,81)	(2,37-4,07)	(1,76-3,27)	(2,53-4,33)	(2,29-3,99)

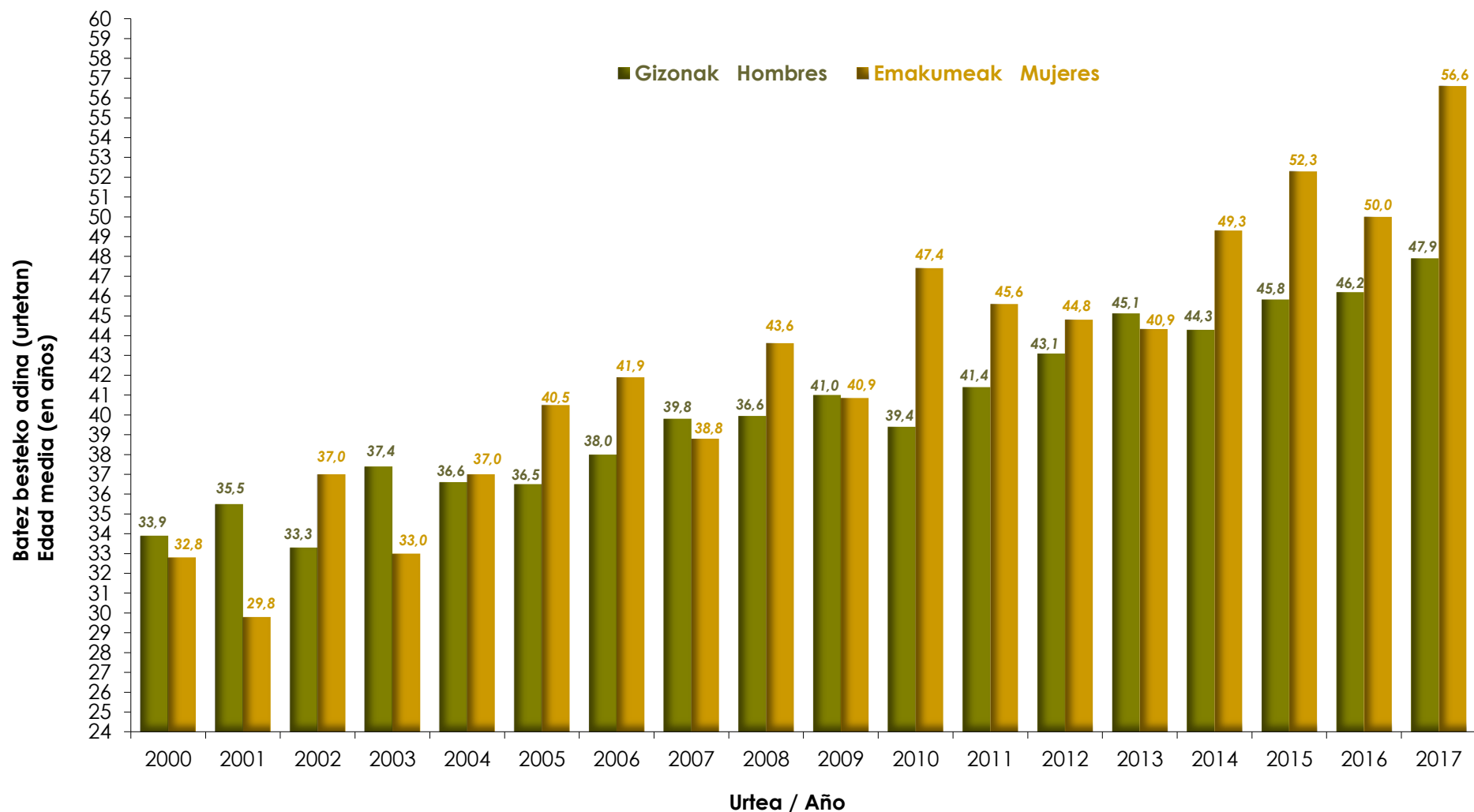
\* EAEko egoiliarren heriotzak . / \* Muertes de residentes en la CAPV

\*\* Europako biztanleria estandarera egokitutako tasa. / \*\* Tasa estandarizada con la población europea.

Iturria: Toxikomaniei buruzko Informazioaren Erregistroa. Plangintza, Antolamendu eta Ebaluazio Sanitarioko Zuzendaritza. Osasun Saila.

Fuente: Registro de Información sobre Toxicomanías. Dirección de Planificación, Ordenación y Evaluación Sanitarias. Departamento de Salud

**15. grafikoa** Substantzia psikoaktiboen kontrako erreakzio akutuaren ondorioz hildakoen batez besteko adinaren bilakaera, sexuaren arabera. EAE 1996-2017  
**Gráfico 15.** Evolución de la edad media de los fallecidos por reacción adversa aguda a sustancias psicoactivas, según sexo. CAPV 1996-2017



Iturria: Toxikomaniei buruzko Informazioaren Erregistroa. Plangintza, Antolamendu eta Ebaluazio Sanitarioko Zuzendaritza. Osasun Saila  
 Fuente: Registro de Información sobre Toxicománias. Dirección de Planificación, Ordenación y Evaluación Sanitarias. Departamento de Salud

\* 2017. urteaz gero, adin guztietako heriotzak sartzen dira (2016. urtera arte soilik jasotzen ziren 10 eta 64 urte arteko pertsonen heriotzak).

\* A partir de 2017 se incluyen los fallecimientos en todas las edades (Hasta 2016 se registraban sólo los casos entre 10 y 64 años)

**1. ERANSKINA.** Drogomenpeketasunen kontratako tratamendu ambulatorioa egin eta TRATAMENDU-ADIERAZLERAKO datuak eman dituzten zentroak edo zerbitzuak. EAE 2017

ANEXO 1. Centros o servicios que realizan tratamiento ambulatorio de drogodependencias y que han aportado sus datos al INDICADOR TRATAMIENTO. CAPV 2017

OSAKIDETZA	BESTE BATZUK - OTROS
<b>Araba / Álava</b>	
<b>Adikzioentzako orientazio eta tratamendu zentroa</b> Centro de orientación y tratamiento de adicciones	<b>Jeiki Fundazioa. Arabako Gizakia Helburu</b> Fundación Jeiki. P. Hombre Araba
<b>Gipuzkoa</b>	
<b>Amarako OMZ</b> C.S.M. de Amara	<b>A.G.I.P.A.D.</b> A.G.I.P.A.D.
<b>Arrasateko OMZ</b> C.S.M. de Mondragón	<b>Izan Fundazioa. Gipuzkoako Gizakia Helburu</b> Fundación Izan. P. Hombre Gipuzkoa
<b>Azpeitiko OMZ</b> C.S.M. de Azpeitia	
<b>Beasaingo OMZ</b> C.S.M. de Beasain	
<b>Donostia-Antiguoko OMZ</b> C.S.M. de Donostia-Antiguo	
<b>Errenteriako OMZ</b> C.S.M. de Rentería	
<b>Eibarko OMZ</b> C.S.M. de Eibar	
<b>Irungo OMZ</b> C.S.M. de Irún	
<b>Tolosako OMZ</b> C.S.M. de Tolosa	
<b>Zarauzko OMZ</b> C.S.M. de Zarautz	
<b>Zumarragako OMZ</b> C.S.M. de Zumárraga	
<b>Bitarte</b> Bitarte	
<b>Bizkaia</b>	
<b>Basauriko OMZ</b> C.S.M. de Basauri	<b>Etorkintza Fundazioa</b> Fundación Etorkintza
<b>Bermeoko OMZ</b> C.S.M. de Bermeo	<b>Gizakia Fundazioa. Bizkaiko Gizakia Helburu</b> Fundación Gizakia. P. Hombre Bizkaia
<b>Durangoko OMZ</b> C.S.M. de Durango	<b>Auzolan APM</b> M.A.P.S. Auzolan
<b>Gernikako OMZ</b> C.S.M. de Gernika	<b>Gurutzetako APM</b> M.A.P.S. de Cruces
<b>Ortuellako OMZ</b> C.S.M. de Ortuella	<b>Errekaldeko APM</b> M.A.P.S. de Rekalde
<b>Portugaleteko OMZ</b> C.S.M. de Portugalete	<b>Deustu-San Ignazioko APM</b> M.A.P.S. Deusto-San Ignacio
<b>Santurtziko OMZ</b> C.S.M. de Santurce	<b>Burmuin institutua</b> Instituto Burmuin
<b>Sestaoko OMZ</b> C.S.M. de Sestao	
<b>Uribeko OMZ</b> C.S.M. de Uribe	
<b>Zallako OMZ</b> C.S.M. de Zalla	
<b>Otxarkoagako OMZ</b> C.S.M. de Otxarkoaga	
<b>Galdakaoko OMZ</b> C.S.M. de Galdakao	
<b>Barakaldoko Adi. OMZ</b> C.S.M. Adic. Barakaldo	
<b>Julián Ajuriaguerrako Adi. OMZ</b> C.S.M. Adic. Julian de Ajuriaguerra	
<b>Novia Salcedo Adi. OMZ</b> C.S.M. Adic. Novia Salcedo	

**2. ERANSKINA.** Adin-taldeen araberako biztanleria, lurralde historikoaren eta sexuaren arabera. EAE 2017  
ANEXO 2. Población por grupos de edad según Territorio Histórico y sexo. CAPV 2017

Adin-Taldeak	ARABA / ÁLAVA		BIZKAIA		GIPUZKOA		
	Grupoa de	Gizonak	Emakumeak	Gizonak	Emakumeak	Gizonak	Emakumeak
	edad	Hombres	Mujeres	Hombres	Mujeres	Hombres	Mujeres
<b>0-4</b>		8.363	7.822	24.601	23.419	16.496	15.846
<b>5-9</b>		8.809	8.251	27.081	25.914	19.033	17.934
<b>10-14</b>		7.879	7.366	26.216	25.094	18.222	17.383
<b>15-19</b>		7.152	6.813	24.415	22.547	16.877	15.636
<b>20-24</b>		6.763	6.501	23.393	22.628	15.846	15.003
<b>25-29</b>		7.647	7.658	26.190	26.287	16.527	16.301
<b>30-34</b>		9.820	10.034	33.230	32.707	20.206	19.773
<b>35-39</b>		13.251	12.698	43.454	42.308	26.330	25.956
<b>40-44</b>		14.401	13.480	47.854	47.151	30.853	28.970
<b>45-49</b>		13.345	12.775	45.717	45.551	28.549	27.337
<b>50-54</b>		12.364	12.679	44.488	46.434	27.126	27.370
<b>55-59</b>		11.064	11.632	41.667	44.773	25.059	25.751
<b>60-64</b>		9.744	10.209	35.091	38.526	21.706	22.833
<b>65-69</b>		8.690	9.370	31.138	35.188	20.018	21.814
<b>70-74</b>		7.555	8.166	25.753	31.674	16.902	19.614
<b>75-79</b>		4.987	5.835	17.982	24.537	11.433	14.433
<b>80-84</b>		4.349	5.961	16.869	26.644	9.829	15.217
<b>85-89</b>		2.387	4.157	9.622	18.697	5.422	10.623
<b>90-94</b>		779	2.066	3.113	8.644	1.713	5.055
<b>&gt;95</b>		148	622	534	2.295	326	1.479

EUSTAT. Biztanleen Udal-Erroldaren Estatistika (BUÉE) [www.eustat.eus](http://www.eustat.eus)

EUSTAT: Estadística Municipal de Habitantes (EMH) [www.eustat.eus](http://www.eustat.eus)

