

# **TOXIKOMANIEI buruzko informazio sistema**

## **Sistema de información sobre TOXICOMANÍAS**

EUSKAL AUTONOMIA ERKIDEGOAN

EN LA COMUNIDAD AUTÓNOMA DEL  
PAÍS VASCO

2016

EUSKO JAURLARITZA



GOBIERNO VASCO

OSASUN SAILA

DEPARTAMENTO DE SALUD

**Egilea / Autor:**

Nieves Rodríguez Sierra ( [registros-epidemiologicos@euskadi.eus](mailto:registros-epidemiologicos@euskadi.eus) )

*Erregistroetako eta Osasun-informazioko Zerbitzua. Plangintza, Antolamendu eta Ebaluazio Sanitarioko Zuzendaritza. Osasun Saila*

Servicio de Registros e Información Sanitaria. Dirección de Planificación, Ordenación y Evaluación Sanitarias. Departamento de Salud

*2017ko Abendua / Diciembre 2017*

# AURKIBIDEA / ÍNDICE

## Sarrera

**1. grafikoa.** *Tratamendurako onartutako kopurua, berau eragin duen drogaren arabera. EAE 2016*

**2. grafikoa.** *Pertsonen tratamendua hasterakoan eta kontsumitzen hasterakoan daukaten batez besteko adina, droga nagusiaren arabera. EAE 2016*

**1. taula.** *Tratamendurako onartu diren pertsonen ezaugarriak, onarpen hori eragin duen drogaren arabera. EAE 2016*

**2. taula.** *Toxikomania ez alkoholikoengatik tratamendua hasterakoan onartutako bilakaera\*, tratamenduan hasterakoan eragin duen drogaren arabera. EAE 1996-2016*

**3. grafikoa.** *Tratamendurako onarpen kopuruaren bilakaera, heroína, kokaina eta cannabisaren kasuetan. EAE 1991-2016*

**4. grafikoa.** *Heroína gehiegi kontsumitzeagatik edo mendekotasunagatik emandako tratamendu kopuruaren bilakaera, aurretik tratamendurik egin izanaren edo ez izanaren arabera. EAE 1996-2016*

**4.1 grafikoa.** *Espanian 1996-2015n heroína gehiegi hartzeagatik edo mendekotasunagatik tratatutako pertsona kopuruaren bilakaera*

**5. grafikoa.** *Kokaina gehiegi hartzeagatik edo mendekotasunagatik tratatutako pertsona kopuruaren bilakaera, aurretik tratamendua jaso izanaren edo jaso ez izanaren arabera. EAE 1996-2016*

**5.1 grafikoa.** *Espanian 1996-2015n kokaina gehiegi hartzeagatik edo mendekotasunagatik tratatutako pertsona kopuruaren bilakaera*

**6. grafikoa.** *Cannabis gehiegi hartzeagatik edo mendekotasunagatik tratatutako pertsona kopuruaren bilakaera, aurretik tratamendua egin izanaren edo egin ez izanaren arabera. EAE 1996-2016*

**6.1. grafikoa.** *Espanian 1996-2015n cannabis gehiegi hartzeagatik edo mendekotasunagatik tratatutako pertsona kopuruaren bilakaera*

**7. grafikoa.** *Alkohol gehiegi hartzeagatik edo mendekotasunagatik tratatutako pertsona kopuruaren bilakaera, aurretik tratamendua egin izanaren edo egin ez izanaren arabera. EAE 1996-2016*

**3. taula.** *Alkohol kontsumoaren tratamendurako onarpenen ezaugarriak. EAE 2016*

## 5 Introducción

6 **Gráfico 1.** Número de admisiones a tratamiento según la droga que lo motiva. CAPV 2016

6 **Gráfico 2.** Edad media al inicio de tratamiento y edad media al inicio del consumo según droga principal. CAPV 2016

7 **Tabla 1.** Características de las personas que han sido admitidas a tratamiento según la droga que causa dicha admisión. CAPV 2016

11 **Tabla 2.** Evolución\* del número de admisiones a tratamiento por toxicomanías no alcohólicas según droga que motiva la admisión. CAPV 1996-2016

12 **Gráfico 3.** Evolución del número de admisiones a tratamiento por heroína, cocaína y cannabis. CAPV 1991-2016

13 **Gráfico 4.** Evolución del número de tratados por abuso o dependencia de heroína según realización de tratamiento previo. CAPV 1996-2016

13 **Gráfico 4.1.** Evolución del número de tratados por abuso o dependencia de heroína en España 1996-2015

14 **Gráfico 5.** Evolución del número de tratados por abuso o dependencia de cocaína según realización de tratamiento previo. CAPV 1996-2016

14 **Gráfico 5.1.** Evolución del número de tratados por abuso o dependencia de cocaína en España 1996-2015

15 **Gráfico 6.** Evolución del número de tratados por abuso o dependencia de cannabis según realización de tratamiento previo. CAPV 1996-2016

15 **Gráfico 6.1.** Evolución del número de tratados por abuso o dependencia de cannabis en España 1996-2015

16 **Gráfico 7.** Evolución del número de tratados por abuso o dependencia de alcohol según realización de tratamiento previo. CAPV 1996-2016

17 **Tabla 3.** Características de las admisiones a tratamiento por consumo de alcohol. CAPV año 2016

8. <b>grafikoa.</b> Alkoholagatik tratatutako pertsona kopuruaren bilakaera, sexuaren arabera. EAE 1996-2016	20	<b>Gráfico 8.</b> Evolución del número de admisiones a tratamiento por alcohol, según sexo. CAPV 1996-2016
9. <b>grafikoa.</b> Aurretik opiazeoekin ordezko tratamendu bat egin eta tratamendua egiteko onartu diren pertsonak. EAE 2016	21	<b>Gráfico 9.</b> Personas admitidas a tratamiento en 2015 que han realizado previamente tratamiento sustitutivo con opiáceos. CAPV 2016
10. <b>grafikoa.</b> Injekzio-bidea erabiltzea tratamendurako onartutako pertsonekin. EAE 2016	21	<b>Gráfico 10.</b> Uso de la vía inyectada en las admisiones a tratamiento. CAPV 2016
11. <b>grafikoa.</b> GIB testaren egoera tratamendurako onartutako pertsonekin EAE 2016	22	<b>Gráfico 11.</b> Situación test VIH en las admisiones a tratamiento. CAPV 2016
11.1. <b>grafikoa.</b> GIB birusarekiko serologia-egoera tratamendurako onartutako pertsonekin EAE 2016	22	<b>Gráfico 11.1</b> Estado serológico frente al VIH en las admisiones a tratamiento. CAPV 2016
12. <b>grafikoa.</b> C Hepatitisaren testa tratamendurako onartutako pertsonekin EAE 2016	23	<b>Gráfico 12.</b> Situación test Hepatitis C en las admisiones a tratamiento. CAPV 2016
12.1. <b>grafikoa.</b> C Hepatitisarekiko serología-egoera tratamendurako onartutako pertsonekin EAE 2016	23	<b>Gráfico 12.1.</b> Estado serológico frente a Hepatitis C en las admisiones a tratamiento. CAPV 2016
13. <b>grafikoa.</b> B Hepatitisarekiko egoera tratamendurako onartutako pertsonekin EAE 2016	24	<b>Gráfico 13.</b> Situación Hepatitis B en las personas admitidas a tratamiento. CAPV 2016
4. <b>taula.</b> Substantzia psikoaktiboan kontsumoa aipatu den larrialdi-gertakarien ezaugarriak. EAEko erreferentziako ospitaleak 2016	25	<b>Tabla 4.</b> Características de los episodios de urgencias en los que se menciona consumo de sustancias psicoactivas. Hospitales de referencia CAPV 2016
5. <b>taula.</b> Kokaina kontsumoa aipatu den larrialdi-gertakarien diagnostikoak. EAEko erreferentziako ospitaleak 2016	27	<b>Tabla 5.</b> Diagnósticos de los episodios de urgencias en los que se menciona el consumo de cocaína. Hospitales de referencia CAPV 2016
6. <b>taula.</b> Cannabis kontsumoa aipatzen den larrialdi-gertakarien diagnostikoak. EAEko erreferentziako ospitaleak 2016	28	<b>Tabla 6.</b> Diagnósticos de los episodios de urgencias en los que se menciona el consumo de cannabis. Hospitales de referencia CAPV 2016
7. <b>taula.</b> Hipnolasaigarrien kontsumoa aipatzen den larrialdi-gertakarien ezaugarriak. EAEko erreferentziako ospitaleak 2016	29	<b>Tabla 7.</b> Características de los episodios de urgencias en los que se menciona el consumo de hipnosedantes. Hospitales de referencia CAPV 2016
8. <b>taula.</b> Anfetamina kontsumoa aipatu den larrialdi-gertakarien diagnostikoak. EAEko erreferentziako ospitaleak 2016	30	<b>Tabla 8.</b> Diagnósticos de los episodios de urgencias en los que se menciona el consumo de anfetaminas. Hospitales de referencia CAPV 2016
9. <b>taula.</b> Larrialdi-gertakarietan aipatutako substantzia psikoaktiboan banaketa, sexuaren arabera. EAEko erreferentziako ospitaleak 2016	31	<b>Tabla 9.</b> Distribución de las sustancias psicoactivas mencionadas en los episodios de urgencia según sexo. Hospitales de referencia CAPV 2016
10. <b>taula.</b> Larrialdi-gertakariarekin lotuta dauden substantzia psikoaktiboan banaketa, sexuaren arabera. EAEko erreferentziako ospitaleak 2016	32	<b>Tabla 10.</b> Distribución de las sustancias psicoactivas relacionadas en los episodios de urgencia según sexo. Hospitales de referencia CAPV 2016

- 11. taula.** *Substantzia psikoaktiboen kontrako erreakzio akutuek eragindako heriotzen ezaugarriak. EAE 2016*
- 14. grafikoa** *Substantzia psikoaktiboen kontrako erreakzio akutuaren ondoriozko hilkortasun tasaren\* bilakaera, sexuaren arabera. EAE 1998-2016*
- 12 taula.** *Substantzia psikoaktiboen kontrako erreakzioen ondorioz hildakoek heriotzaren aurretik kontsumitutako substantzia psikoaktiboen banaketa. EAE 2016*
- 13. taula.** *HILKORTASUN ADIERAZLEA. Substantzia psikoaktiboen kontrako erreakzioek eragindako heriotza kopurua eta tasak, sexuaren arabera. EAE 2000-2016*
- 15. grafikoa** *Substantzia psikoaktiboen kontrako erreakzio akutuaren ondorioz hildakoen batez besteko adinaren bilakaera, sexuaren arabera. EAE 1996-2016*
- 33** **Tabla 11.** Características de los fallecimientos por reacción aguda a sustancias psicoactivas. CAPV 2016
- 34** **Gráfico 14.** Evolución de la tasa\* de mortalidad por reacción adversa aguda a sustancias psicoactivas, según sexo. CAPV 1998-2016
- 35** **Tabla 12.** INDICADOR MORTALIDAD. Distribución de las sustancias psicoactivas consumidas antes de la muerte en los fallecidos por reacción adversa a sustancias psicoactivas. CAPV 2016
- 37** **Tabla 13.** INDICADOR MORTALIDAD. Número y tasas de mortalidad por reacción adversa a sustancias psicoactivas por sexos, CAPV 2000-2016
- 38** **Gráfico 15.** Evolución de la edad media de los fallecidos por reacción adversa aguda a sustancias psicoactivas, según sexo. CAPV 1996-2016

## ERANSKINAK

- 1. ERANSKINA.** *Drogomenpekotasunen kontratako tratamendu ambulatorioa egin eta TRATAMENDU-ADIERAZLERAKO datuak eman dituzten zentroak edo zerbitzuak. EAE 2016*
- 2. ERANSKINA.** *Adin-taldean araberako biztanleria, lurralde historikoaren eta sexuaren arabera. EAE 2016*

## ANEXOS

- 39** **ANEXO 1.** Centros o servicios que realizan tratamiento ambulatorio de drogodependencias y que han aportado sus datos al INDICADOR TRATAMIENTO. CAPV 2016
- 40** **ANEXO 2.** Población por grupos de edad según Territorio Histórico y sexo. CAPV 2016

# SARRERA

Txosten honetan agertzen diren datuak Toxikomaniei buruzko Estatuko Informazio Sistematik (SEIT) atera dira.

Hona hemen erabilitako adierazleak dira:

**TRATAMENDU ADIERAZLEAK** helburu hau du: urte jakin batean, toxikomaniak tratatzeko zentroetan (bai Osakidetzakoetan bai zentro itundu edo pribatuetan) substantzia psikoaktibo gehiegi kontsumitzeagatik edo mendekotasunagatik tratamenduari ekiten dioten pertsonen kopurua zein den jakitea.

Datuak jasotzeko protokoloa 2013an aldatu zen azken aldiz, eta, horrenbestez, 2016ko datuak azken protokolo horren arabera jaso dira<sup>(1)</sup>. Beste aldagai batzuk sartu dira ordezko tratamenduak egiteari, injekzio-bidea erabiltzeari eta gaixotasun infektiosoei buruz.

(1)- Drogen Espainiako Behatokia, Drogen Plan Nazionala (2013). "Substantzia psikoaktiboak kontsumitzeagatik tratamendua egiteko onartu direnak"; Madril, 2013ko azarora

**LARRIALDI ADIERAZLEAREN** helburua: 15-54 urtekoek substantzia edo droga psikoaktiboak hartzeagatik ospitaleko zenbat larrialdi-gertakari izan dituzten jakitea. Hauek dira 2016an EAEko erreferentziazko ospitaletzat hartu direnak erregistro honetarako: Gurutzetako Unibertsitate Ospitalea, Basurtuko Unibertsitate Ospitalea eta Galdakaoko Ospitalea.

**HILKORTASUN ADIERAZLEAREN** helburua: gure erkidegoan, 10-64 urtekoek substantzia psikoaktiboak medikuak esan gabe nahita kontsumitzeagatik izandako kontrako erreakzio akutuaren ondorioz zenbat lagun hil diren jakitea.

Metodologiari buruzko informazio gehiagorako kontsultatu:

<http://www.ogasun.ejgv.euskadi.eus/r51-catpub/es/k75aWebPublicacionesWar/k75aObtenerPublicacionDigitalServlet?R01HNoPortal=true&N REVI=003994&N FASC=0013 &C IDIOM=es&FORMATO=.pdf>

# INTRODUCCIÓN

Los datos que se presentan en este informe son los que pertenecen al Sistema Estatal de Información sobre Toxicomanías (SEIT).

Los indicadores utilizados son:

**EL INDICADOR DE TRATAMIENTO** tiene como objetivo conocer el número anual de personas que inician tratamiento por abuso o dependencia de sustancias psicoactivas, en un año dado, en los centros de tratamiento de toxicomanías, tanto de Osakidetza como de centros concertados o privados.

El protocolo de recogida de datos sufre su última modificación en 2013 y por tanto los datos de 2016 se recogen según este último protocolo<sup>(1)</sup>. Se han introducido nuevas variables sobre la realización de tratamientos sustitutivos, el uso de la vía inyectada y enfermedades infecciosas.

(1) Observatorio Español de Drogas, Plan Nacional de Drogas. (2013). Indicador "Admisiones a tratamiento por consumo de sustancias psicoactivas" Madrid, noviembre 2013

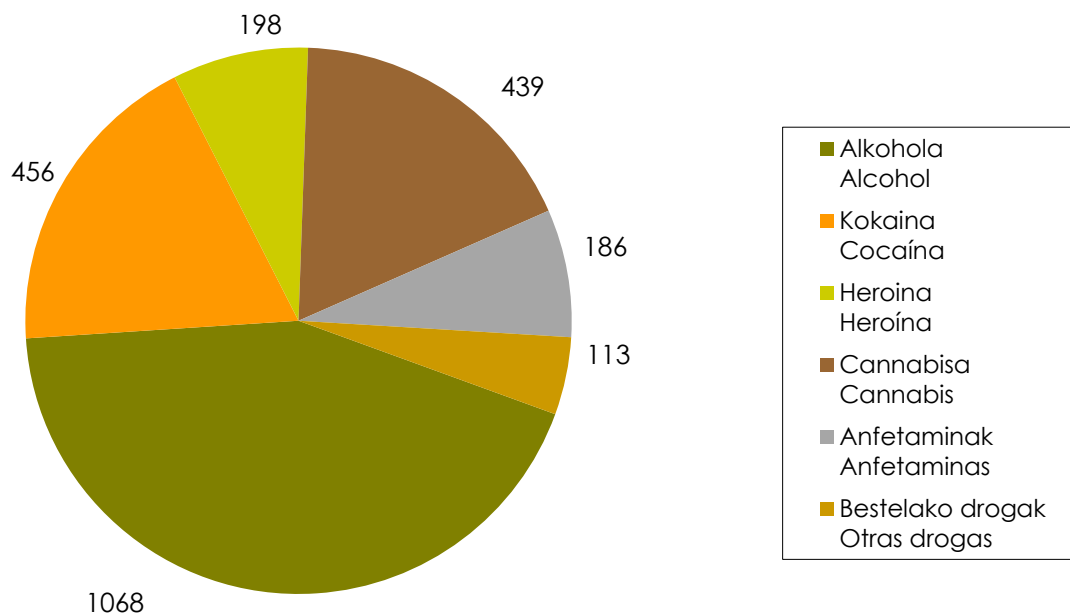
**INDICADOR DE URGENCIAS** pretende conocer el número de episodios de urgencia hospitalaria en personas de 15 a 54 años en los que se menciona el uso de sustancias o drogas psicoactivas. En 2016 los hospitales que se han considerado de referencia de la CAPV para este registro han sido el hospital universitario de Cruces, hospital universitario de Basurto y hospital de Galdakao.

**EL INDICADOR DE MORTALIDAD** tiene como objetivo conocer el número anual de muertes por reacción adversa aguda tras el consumo no médico e intencional de sustancias psicoactivas en nuestra Comunidad en personas de 10 a 64 años.

Para más información sobre la metodología y cálculo de indicadores:

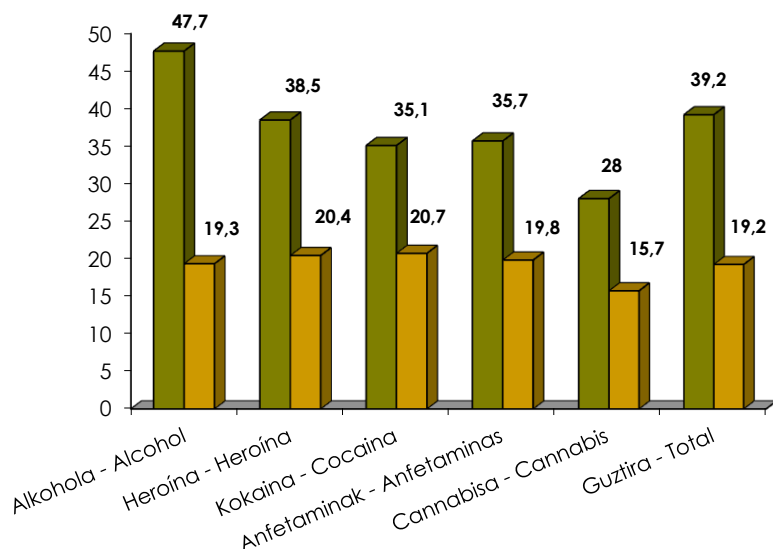
<http://www.ogasun.ejgv.euskadi.eus/r51-catpub/es/k75aWebPublicacionesWar/k75aObtenerPublicacionDigitalServlet?R01HNoPortal=true&N REVI=003994&N FASC=0013 &C IDIOM=es&FORMATO=.pdf>

**1. grafikoa.** Tratamendurako onartutakoen kopurua, berau eragin duen drogaren arabera. EAE 2016  
**Gráfico 1.** Número de admisiones a tratamiento según la droga que lo motiva. CAPV 2016



Iturria: Toxikomaniei buruzko Informazioaren Erregistroa. Plangintza, Antolamendu eta Ebaluazio Sanitarioko Zuzendaritza. Osasun Saila  
 Fuente: Registro de Información sobre Toxicomanías. Dirección de Planificación, Ordenación y Evaluación Sanitarias. Departamento de Salud

**2. grafikoa.** Pertsonen tratamendua hasterakoan eta kontsumitzen hasterakoan daukaten batez besteko adina, droga nagusiaren arabera. EAE 2016  
**Gráfico 2.** Edad media al inicio de tratamiento y edad media al inicio del consumo según droga principal. CAPV 2016



■ Batez besteko adina tratamendua hasterakoan (lehenengoa bakarrik) - Edad media al inicio (sólo 1º tratamiento)  
 ■ Batez besteko adina kontsumitzen hasterakoan - Edad media inicio consumo

Iturria: Toxikomaniei buruzko Informazioaren Erregistroa. Plangintza, Antolamendu eta Ebaluazio Sanitarioko Zuzendaritza. Osasun Saila  
 Fuente: Registro de Información sobre Toxicomanías. Dirección de Planificación, Ordenación y Evaluación Sanitarias. Departamento de Salud

1. **taula.** Tratamendurako onartu diren pertsonen ezaugarriak, onarpen hori eragin duen drogaren arabera. EAE 2016

**Tabla 1.** Características de las personas que han sido admitidas a tratamiento según la droga que causa dicha admisión. CAPV 2016

	Heroína	Anfetaminak	Kokaina	Cannabisa	Alkohola	Beste batzuk	Guztira	
	Heroína	Anfetaminas	Cocaína	Cannabis	Alcohol	Otras	Todo	%
<b>Kopuru osoa</b> Nº total	<b>198</b>	<b>186</b>	<b>456</b>	<b>439</b>	<b>1068</b>	<b>113</b>	<b>2460</b>	
<b>Batez besteko adina</b> Edad media	<b>41,8</b>	<b>36,1</b>	<b>35,8</b>	<b>29,1</b>	<b>48,3</b>	<b>37,7</b>	<b>40,6</b>	
	%	%	%	%	%	%	Kop./Nº	%
<b>Sexua</b> Sexo								
Gizonak Hombres	82,8	76,9	90,4	86,1	73,4	85	1.977	80,4
Emakumeak Mujeres	17,2	23,1	9,6	13,9	26,6	15	483	19,6
<b>Adin-taldea</b> Grupo de edad								
10-14	0	0	0	1,6	0	0	7	0,3
15-19	0,5	2,7	2	20,7	0,7	3,5	118	4,8
20-24	2,5	5,4	8,1	17,1	2,1	6,2	156	6,3
25-29	10,1	11,8	15,1	17,3	3,7	8,8	237	9,6
30-34	6,1	16,7	21,9	13,7	5,2	19,5	281	11,4
35-39	15,2	31,2	19,5	12,3	11,1	20,4	373	15,2
40-44	22,7	19,4	15,8	8,4	13,6	16,8	354	14,4
45-49	23,2	11,3	11,4	5,2	15,5	15,9	326	13,3
50-54	16,7	0	4,4	2,3	18,7	3,5	267	10,9
55-59	3	1,6	1,5	0,7	13	4,4	163	6,6
60 edo gehiago / 60 ó más	0	0	0,2	0,7	16,2	0,9	178	7,1
<b>Ikasketak</b> Estudios								
Ez daki ez irakurtzen ez idazten No sabe ni leer ni escribir	1	0	0,4	0,5	0,7	1,8	15	0,6
Ez du derrigorrezko Lehen Hezkuntza amaitu No ha finalizado la Educación Primaria obligatoria	11,1	14	14,5	13,9	11,6	23,9	326	13,3
Derrigorrezko Lehen Hezkuntza amaitu du Ha finalizado la Educación Primaria obligatoria	35,4	38,7	34,6	37,1	29,2	30,1	809	32,9
Derrigorrezko Bigarren Hezkuntza amaitu du Ha finalizado la Enseñanza Secundaria obligatoria	26,3	17,2	20,2	20,3	14,9	13,3	439	17,8
Batxilergoa edo maila ertaineko prestakuntza-ziklo bat amaitu du Ha finalizado Bachillerato o ciclo formativo de grado medio	20,2	19,4	21,3	18,5	21,9	15	505	20,5
Goi-mailako ikasketak amaitu ditu Ha finalizado estudios superiores	2,5	7	5,3	4,1	12,3	11,5	204	8,3
Ezezaguna Desconocido	3,5	3,8	3,7	5,7	9,5	4,4	162	6,6



	Heroina	Anfetaminak	Kokaina	Cannabisa	Alkoholola	Beste batzuk	Guztira	
	Heroína	Anfetaminas	Cocaína	Cannabis	Alcohol	Otras	Todo	%
<b>Lan egoera</b>								
<b>Situación laboral</b>								
<i>Lan-harreman mugagabea edo autonomoa</i> Relación laboral indefinida o autónomo	15,7	24,7	30,3	14,8	28,6	16,8	<b>604</b>	<b>24,6</b>
<i>Aldi baterako lan-harremana</i> Relación laboral temporal	6,6	7	13,2	7,3	8,2	8	<b>215</b>	<b>8,7</b>
<i>Soldatarik gabe, familiarentzako lanean</i> Trabajando sin sueldo para la familia	0	0,5	0,7	1,1	0,2	0,9	<b>12</b>	<b>0,5</b>
<i>Langabea, aurretik lanik egin gabea</i> Parado no habiendo trabajado antes	7,1	6,5	8,3	13,7	2,4	9,7	<b>161</b>	<b>6,5</b>
<i>Langabea, aurretik lana eginda</i> Parado, habiendo trabajado antes	59,6	46,8	37,9	33	36,4	44,2	<b>962</b>	<b>39,1</b>
<i>Ezintasun iraunkorra duena, pentsioduna</i> Incapacitado permanente, pensionista	5,6	7,5	3,3	3,6	17,6	8,8	<b>254</b>	<b>10,3</b>
<i>Ikasten edo oposizioak egiten</i> Estudiando u opositando	0,5	3,8	1,5	19,4	1	3,5	<b>115</b>	<b>4,7</b>
<i>Soilik etxeke lanak egiten</i> Realizando exclusivamente labores del hogar	1	0	0,4	0,9	1,8	1,8	<b>29</b>	<b>1,2</b>
<i>Beste egoera batean</i> En otra situación	2	1,1	2,6	3,4	2,1	5,3	<b>61</b>	<b>2,5</b>
<i>Ezezaguna</i> Desconocida	2	2,2	1,8	2,7	1,7	0,9	<b>47</b>	<b>1,9</b>
<b>Bizilekua</b>								
<b>Lugar de residencia</b>								
<i>Etxeak, etxebizitzak, apartamentuak</i> Casas, pisos, apartamento	75,3	81,7	83,3	78,8	87,5	77,9	<b>2.050</b>	<b>83,3</b>
<i>Espetxea, adingabeentzako barneratze-zentroa edo erreforma-zentroa</i> Prisión centro de reforma o internamiento menores	9,6	2,7	6,6	6,6	1,5	6,2	<b>106</b>	<b>4,3</b>
<i>Beste erakunde batzuk</i> Otras instituciones	3	4,3	3,1	7,1	3	1,8	<b>93</b>	<b>3,8</b>
<i>Pentsioak, hotelak eta ostatuak</i> Pensiones, hoteles, hostales	2,5	0,5	0,7	1,1	1,1	1,8	<b>28</b>	<b>1,1</b>
<i>Ostatu hartze ezegonkorra/behin-behinekoa</i> Alojamiento inestable/precario	3	6,5	2,2	2,5	3,1	4,4	<b>77</b>	<b>3,1</b>
<i>Beste lekuren bat</i> Otro lugar	5,1	3,8	2,6	2,7	2,3	7,1	<b>74</b>	<b>3</b>
<i>Ezezaguna</i> Desconocido	1,5	0,5	1,5	1,1	1,4	0,9	<b>32</b>	<b>1,3</b>
<b>Bizikidetzak</b>								
<b>Convivencia</b>								
<i>Bakarrik</i> Solo/a	24,2	15,1	18	16,4	24,3	25,7	<b>519</b>	<b>21,1</b>
<i>Bikotekidearekin baino ez</i> Únicamente con pareja	14,1	11,3	13,8	9,8	16,7	13,3	<b>348</b>	<b>14,1</b>
<i>Seme-alabekin baino ez</i> Únicamente con hijos	4,5	2,7	2,4	2,1	5,6	4,4	<b>99</b>	<b>4</b>
<i>Bikotekidearekin eta seme-alabekin</i> Con pareja e hijos	6,6	5,9	17,3	10	20,7	11,5	<b>381</b>	<b>15,5</b>
<i>Gurasoekin edo jatorrizko familiarekin</i> Con padres o familia de origen	25,8	45,2	29,6	40,3	18	28,3	<b>671</b>	<b>27,3</b>
<i>Lagunekin</i> Con amigos	6,1	9,1	6,1	5,5	5,3	4,4	<b>143</b>	<b>5,8</b>
<i>Atxilotua</i> Detenido	10,1	3,8	6,6	8,4	1,6	6,2	<b>118</b>	<b>4,8</b>
<i>Erakunde batean, atxilotua egon gabe</i> En instituciones no detenido	2	3,2	3,1	5,2	4,1	3,5	<b>95</b>	<b>3,9</b>
<i>Beste batzuk</i> Otros	4	3,8	2,4	1,8	3,2	2,7	<b>71</b>	<b>2,9</b>
<i>Ezezaguna</i> Desconocida	2,5	0	0,7	0,5	0,5	0	<b>15</b>	<b>0,6</b>

	Heroina	Anfetaminak	Kokaina	Cannabisa	Alkohola	Beste batzuk	Guztira	
	Heroína	Anfetaminas	Cocaína	Cannabis	Alcohol	Otras	Todo	%
<b>Jaioterrria</b>								
<b>País de nacimiento</b>								
<i>Espainia</i> España	81,3	78	73	62,2	63,5	80,5	1681	68,3
<i>Europako gainerako herrialdeak</i> Otros países europeos	7	0	1,5	0,6	3,8	1,8	65	2,4
<i>Afrika</i> Países africanos	2,5	2,6	7,3	15,3	3,5	5,3	154	6,1
<i>Amerika</i> Países americanos	2,5	1	5,4	6,6	7,4	2,7	141	5,7
<i>Asia</i> Países asiáticos	0	0	0	0	0,2	0	2	0
<i>Nazioarteak aitortzen ez dituen herrialdeak</i> Países no reconocidos internacionalmente	0	0	0	0	0	0	0	0
<i>Ezezaguna</i> Desconocido	6,6	18,3	12,5	15	22,1	9,7	417	17
<b>Erreferentzia</b>								
<b>Fuente de referencia</b>								
<i>Droga-mendekotasunen beste zerbitzu bat</i> Otro servicio drogodependencias	21,7	10,8	10,5	3,6	3,6	8	174	7,1
<i>Mediku orokorra, lehen mailako atentzioa</i> Médico General, atención primaria de salud	11,1	17,2	18	19,8	37,9	22,1	653	26,5
<i>Ospitalea edo bestelako osasun-zerbitzuak</i> Hospital u otros servicios de salud	6,1	12,9	7,9	10,3	18,5	14,2	331	13,5
<i>Gizarte-zerbitzuak</i> Servicios sociales	1,5	3,2	2,6	5,9	4,7	6,2	104	4,2
<i>Espetxea, adingabeentzako barneratze-zentroa edo erreforma-zentroa</i> Prisión, centro de reforma o internamiento menores	10,1	4,3	7,2	8	1,8	8	124	5
<i>Lege-zerbitzuak edo polizia-zerbitzuak</i> Servicios legales o policiales	3	8,1	6,4	12,1	1,9	1,8	125	5,1
<i>Enpresa edo enplegu-emailea</i> Empresa o empleador	0	0	0,4	0	0,1	0	3	0,1
<i>Senideak edo lagunak</i> Familiares o amigos	3	12,9	13,8	13,7	9,8	10,6	270	11
<i>Norberaren ekimenez</i> Iniciativa propia	38,4	26,3	30,5	21	19,1	27,4	591	24
<i>Hezkuntza-zerbitzuak</i> Servicios de educación	0	0	0	0,7	0	0	3	0,1
<i>Besteren bat</i> Otra	2	3,2	2	1,8	1,1	0,9	40	1,6
<i>Ezezaguna</i> Desconocida	3	1,1	0,7	3,2	1,5	0,9	42	1,7
<b>Aurretik beste tratamendurik</b>								
<b>Tratamiento previo</b>								
<i>Bai, droga berarengatik</i> Sí, por la misma droga	77,3	39,2	50,4	30,1	45,8	46,9	1130	45,9
<i>Bai, Bestelako droga batengatik</i> Sí, por una droga diferente	1,5	4,8	2,6	4,1	2,5	7,1	77	3,1
<i>Bai, droga berarengatik eta bestelako droga batengatik</i> Sí, por la misma droga y por una droga diferente	8,1	3,8	5,9	5,2	4,2	4,4	123	5
<i>Ez, inoiz ez</i> No, nunca	11,1	49,5	40,6	56,3	45,4	38,9	1075	43,7
<i>Ezezaguna</i> Desconocido	2	2,7	0,4	4,3	2,1	2,7	55	2,2

	Heroina	Anfetaminak	Kokaina	Cannabisa	Alkohola	Beste batzuk	Guztira	
	Heroína	Anfetaminas	Cocaína	Cannabis	Alcohol	Otras	Todo	%
<b>Kontsumo denbora</b>								
<b>Tiempo de consumo (en años)</b>								
0-2	4	7	4,8	8,9	1,5	9,7	<b>109</b>	<b>4,4</b>
3-5	8,6	8,1	5,3	15,3	2,2	7,1	<b>154</b>	<b>6,3</b>
6-10	7,6	10,2	19,1	21,4	5,3	16,8	<b>291</b>	<b>11,8</b>
11-15	7,6	14,5	25	13,9	6,3	19,5	<b>306</b>	<b>12,4</b>
16-20	9,6	19,4	16,4	13,2	7,5	10,6	<b>280</b>	<b>11,4</b>
21-25	14,1	18,8	11,6	9,1	9,9	11,5	<b>275</b>	<b>11,2</b>
25 edo gehiago / 25 y más	43,4	14,5	11,6	12,5	48,1	14,2	<b>751</b>	<b>30,5</b>
Ezezaguna / desconocido	5,1	7,5	6,1	5,7	19,2	10,6	<b>294</b>	<b>12</b>
<b>Kontsumoaren maiztasuna</b>								
<b>Frecuencia de consumo</b>								
<i>Egunero</i> Todos los días	65,2	28,5	20,4	71,5	60,5	58,4	<b>1.301</b>	52,9
<i>4-6 egun/aste</i> 4-6 días/semana	3,5	16,1	15,4	5,7	8,6	8	<b>233</b>	9,5
<i>2-3 egun/aste</i> 2-3 días/semana	4,5	18,3	21,1	6,8	9,1	7,1	<b>274</b>	11,1
<i>1 egun/aste</i> 1 día/semana	2,5	3,8	6,1	2,1	2,9	2,7	<b>83</b>	3,4
<i>1 egun/aste baino gutxiago</i> Menos de 1 día/semana	5,1	9,1	11	2,3	5,1	5,3	<b>147</b>	6
<i>Ez zuen kontsumitu</i> No consumió	18,7	23,7	23,9	11,2	13,4	17,7	<b>402</b>	16,3
<i>Ezezaguna</i> Desconocida	0,5	0,5	2,2	0,5	0,5	0,9	<b>20</b>	0,8
<b>Kontsumitzeko bidea</b>								
<b>Vía de consumo</b>								
<i>Ahotik</i> Oral	0	11,8	0	2,7	100	36,3	<b>1.143</b>	46,5
<i>Biriketarik edo erre</i> Pulmonar o fumada	68,2	2,7	13,8	97,3	0	14,2	<b>646</b>	26,3
<i>Sudurretik edo esnifatuz</i> Intranasal o esnifada	11,1	84,9	83,3	0	0	40,7	<b>606</b>	24,6
<i>Parenterala edo xiringen bidez</i> Parenteral o inyectada	20,7	0,5	2,2	0	0	5,3	<b>58</b>	2,4
<i>Besteren bat</i> Otra	0	0	0	0	0	1,8	<b>2</b>	0,1
<i>Ezezaguna</i> Desconocida	0	0	0,7	0	0	1,8	<b>5</b>	0,2
<b>GIB</b>								
<b>VIH</b>								
<i>Positiboa</i> Positivo	13,1	3,2	3,7	2,3	0,8	1,8	<b>70</b>	<b>2,8</b>
<i>Negatiboa</i> Negativo	68,2	47,8	53,3	37,4	29,6	52,2	<b>1.006</b>	<b>40,9</b>
<i>Emaitzaren zain</i> Pendiente de resultado	1,5	2,2	1,1	0,7	0,5	0,9	<b>21</b>	<b>0,9</b>
<i>Ezezaguna</i> Desconocido	17,2	46,8	41,9	59,7	69,1	45,1	<b>1.363</b>	<b>55,4</b>
<b>GUZTIRA</b>	100	100	100	100	100	100	<b>2460</b>	<b>100</b>
<b>TOTAL</b>								

Iturria: Toxikomaniei buruzko Informazioaren Erregistroa. Plangintza, Antolamendu eta Ebaluazio Sanitarioko Zuzendaritza. Osasun Saila.  
Fuente: Registro de Información sobre Toxicomanías. Dirección de Planificación, Ordenación y Evaluación Sanitarias. Departamento de Salud.

**2. taula.** *Toxikomania ez alkoholikoengatik tratamendua hastea onartutakoen bilakaera\**, tratamenduan hastea eragin duen drogaren arabera. EAE 1996-2016

**Tabla 2.** Evolución\* del número de admisiones a tratamiento por toxicomanías no alcohólicas según droga que motiva la admisión. CAPV 1996-2016

	1996	1997	1998	1999	2000	2001	2002	2003	2004	2005	2006	2007	2008	2009	2010	2011	2012	2013	2014	2015	2016	
<b>HASITAKOEN KOP.</b>																						
<b>GUZTIRA</b>																						
<b>Nº DE INICIOS TOTAL</b>	2.058	1.886	1.652	1.494	1.408	1.432	1.443	1.728	1.894	1.818	1.701	1.671	1.804	1.671	1.666	1.552	1.576	1.484	1.466	1.405	1.392	
<b>DROGA NAGUSIA</b>																						
<b>DROGA PRINCIPAL</b>																						
<i>Heroina</i> Heroína	1755	1502	1233	945	897	849	728	636	611	515	504	435	467	442	423	330	301	253	224	237	198	
<i>Kokaina</i> Cocaína	95	139	195	326	322	377	438	735	902	941	833	826	904	768	710	655	600	529	463	404	456	
<i>Anfetaminak</i> Anfetaminas	51	62	42	46	40	41	85	68	73	65	55	75	68	72	69	84	70	95	132	140	155	
<i>Speeda</i> Speed	28	51	50	53	32	19	44	55	62	52	61	65	75	66	58	63	76	61	41	38	31	
<i>Extasia</i> Éxtasis	17	15	15	10	13	21	14	5	2	2	0	4	1	2	1	1	0	0	5	1	2	
<i>Hipnotikoa eta lasaigarria</i> Hipnóticos y sedantes	13	22	10	7	15	8	10	15	16	17	3	11	12	11	15	21	24	20	20	14	23	
<i>Haluzinogenoak</i> Alucinógenos	8	5	3	1	1	1	2	3	4	4	1	4	4	7	8	18	17	22	13	13	12	
<i>Cannabisa</i> Cannabis	68	68	84	90	73	106	115	150	177	183	189	208	235	269	346	352	455	472	472	472	439	
<i>Heroina+kokaina</i> Heroína+cocaína	0	0	0	0	0	0	0	0	25	23	17	15	6	9	6	6	7	4	19	19	17	
<i>Beste zerbait**</i> Otros**	23	22	20	16	15	10	7	61	22	16	38	28	32	25	30	22	26	28	77	67	59	

\* 1996tik aurrera, beste substantzia psikoaktibo batzuek (heroína eta kokainaz gain) eragindako tratamendu-hasierak jakinarazteari ekin zitzaion

\* A partir de 1996 se comienzan a notificar los inicios de tratamiento por otras sustancias psicoactivas además de heroína y cocaína

\*\* Honako hauek barne hartzen ditu: "Bestelako opiazeoak", "Beste substantzia psikoaktibo batzuk", "Beste estimulatuzaile batzuk" eta "Substantzia lurrunkorak".

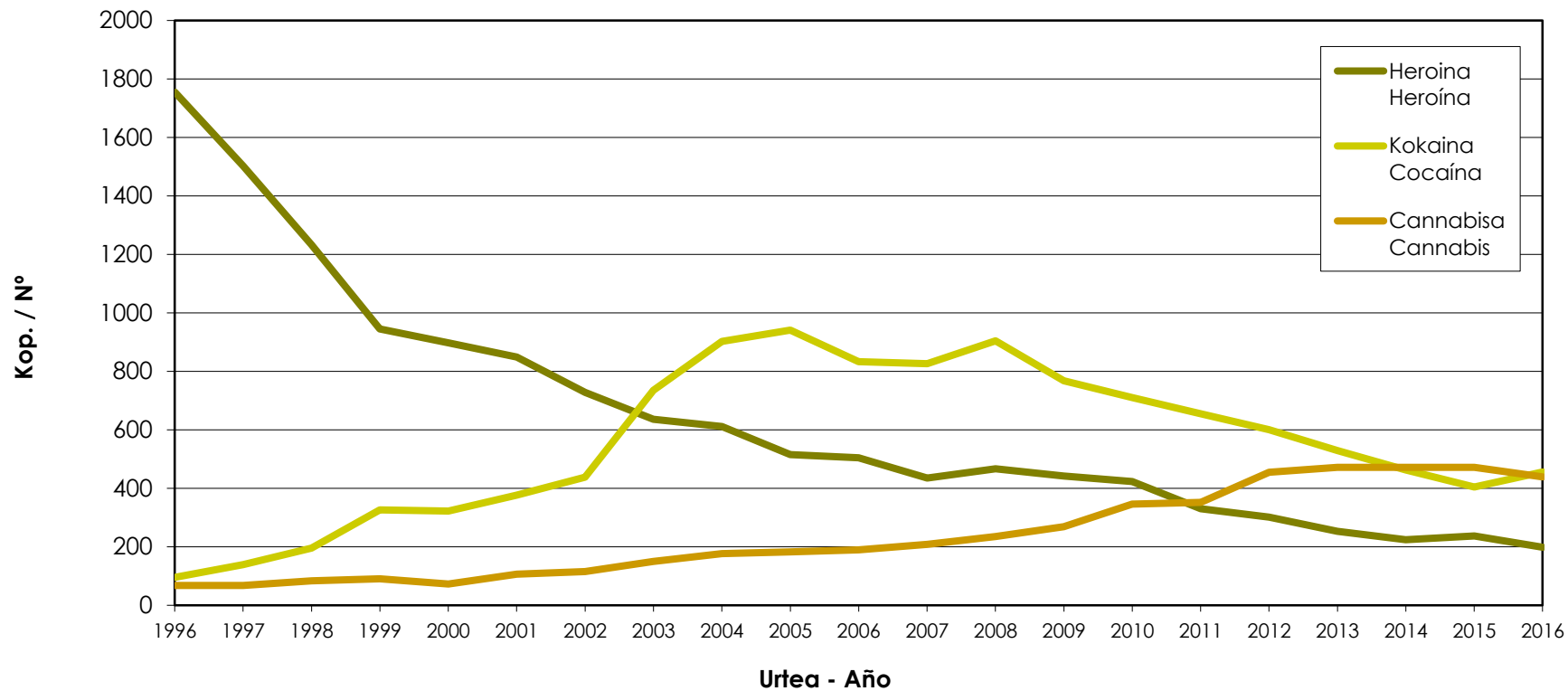
\*\* Incluye: "Otros opiáceos", "Otras sustancias psicoactivas", "Otros estimulantes" y "Sustancias volátiles".

Iturria: Toxikomaniei buruzko Informazioaren Erregistroa. Plangintza, Antolamendu eta Ebaluazio Sanitarioko Zuzendaritza. Osasun Saila.

Fuente: Registro de Información sobre Toxicomanías. Dirección de Planificación, Ordenación y Evaluación Sanitarias. Departamento de Salud.

**3. grafikoa.** Tratamendurako onarpen kopuruaren bilakaera, heroína, kokaina eta cannabisaren kasuetan. EAE 1991-2016

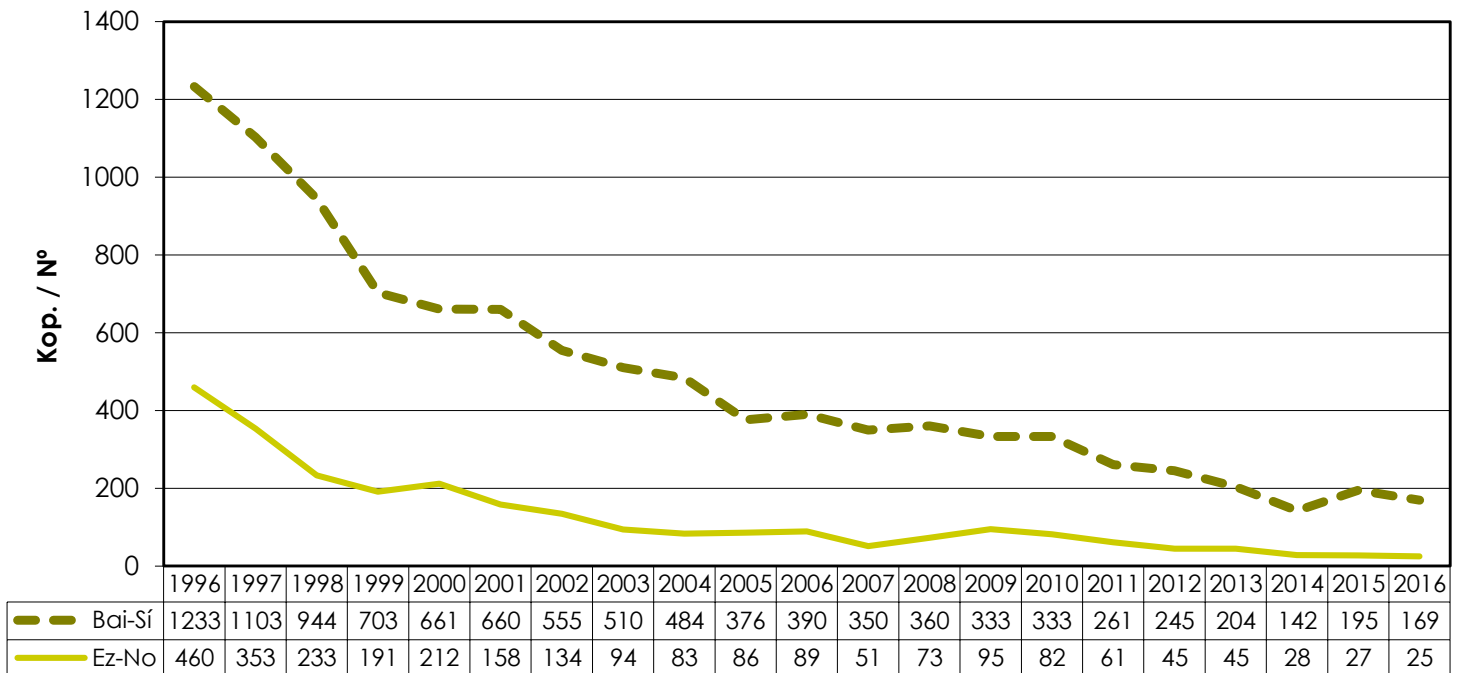
**Gráfico 3.** Evolución del número de admisiones a tratamiento por heroína, cocaína y cannabis. CAPV 1991-2016



Iturria: Tokikomaniei buruzko Informazioaren Erregistroa. Plangintza, Antolamendu eta Ebaluazio Sanitarioko Zuzendaritza. Osasun Saila  
Fuente: Registro de Información sobre Toxicomanías. Dirección de Planificación, Ordenación y Evaluación Sanitarias. Departamento de Salud

**4. grafikoa.** Heroina gehiegi kontsumitzeagatik edo mendekotasunagatik emandako tratamendu kopuruaren bilakaera, aurretik tratamendurik egin izanaren edo ez izanaren arabera. EAE 1996-2016

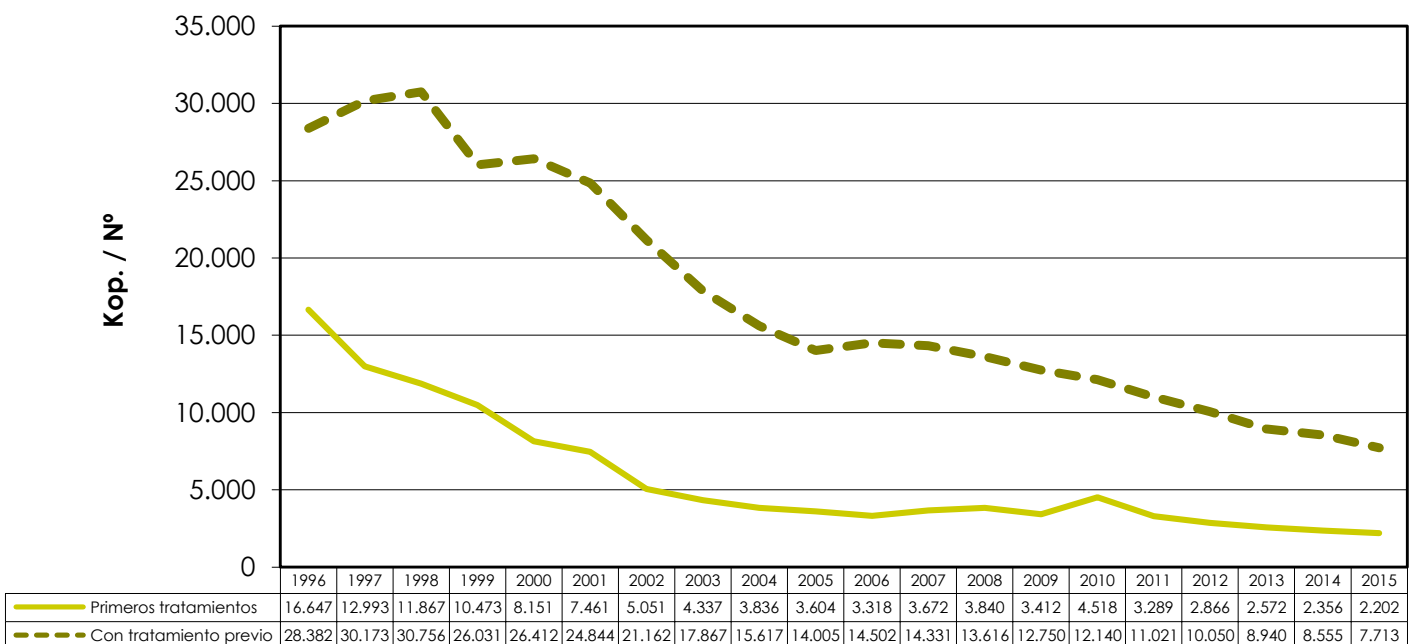
**Gráfico 4.** Evolución del número de tratados por abuso o dependencia de heroína según realización de tratamiento previo. CAPV 1996-2016



Iturria: Toxikomaniei buruzko Informazioaren Erregistroa. Plangintza, Antolamendu eta Ebaluazio Sanitarioko Zuzendaritza. Osasun Saila Fuente: Registro de Información sobre Toxicomanías. Dirección de Planificación, Ordenación y Evaluación Sanitarias. Departamento de Salud

**4.1 grafikoa.** Espainian 1996-2015n heroína gehiegi hartzeagatik edo mendekotasunagatik tratatutako pertsona kopuruaren bilakaera

**Gráfico 4.1.** Evolución del número de tratados por abuso o dependencia de heroína en España 1996-2015

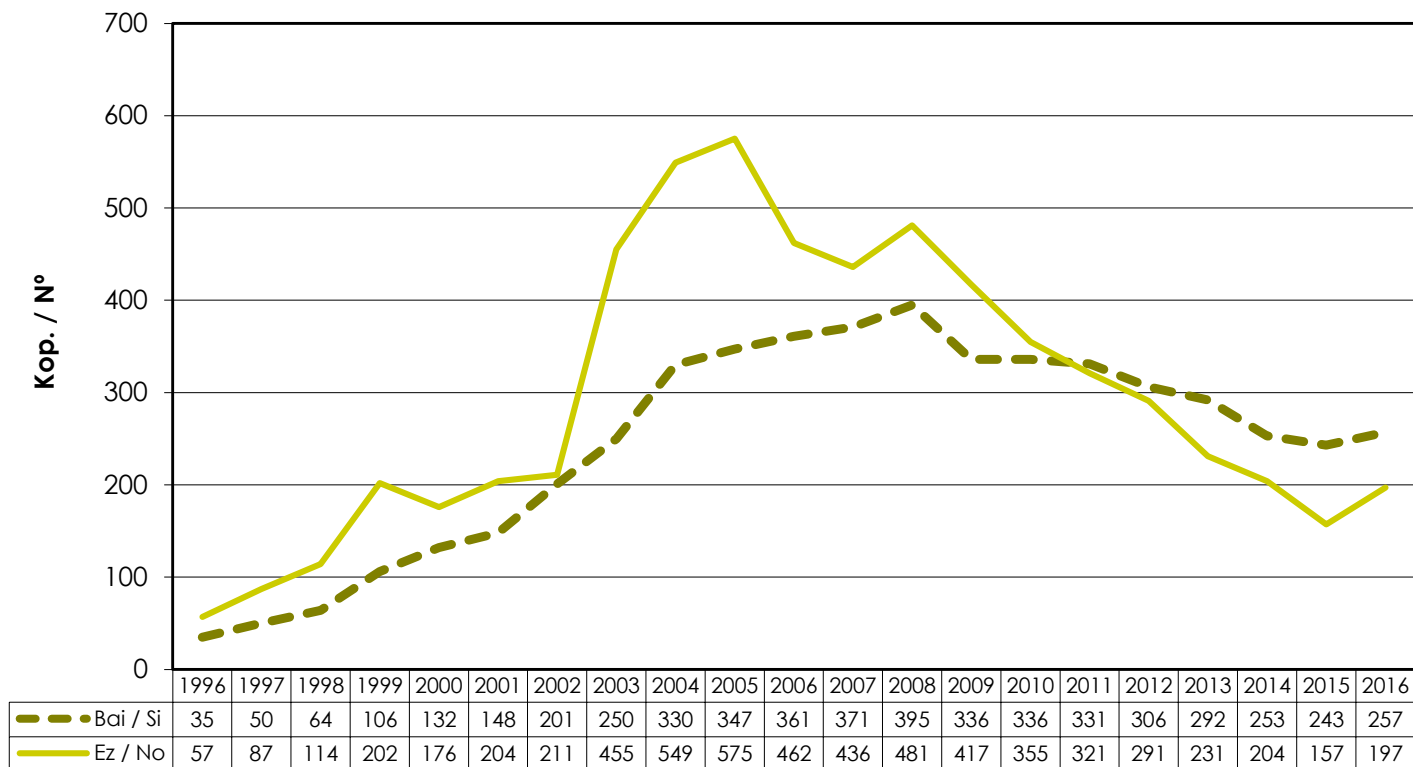


\*2016ko datuak, argitaratu gabe./ \* Datos Año 2016 no publicados

Iturria: Drogei buruzko Espainiako Behatokiak (DEB) emandako datuak, argitaratu gabe. Osasun, Gizarte Zerbitzu eta Berdintasun Ministerioa Fuente: Datos no publicados facilitados por el Observatorio Español sobre Drogas (OED). Ministerio de Sanidad, Servicios Sociales e Igualdad

**5. grafikoa.** *Kokaina gehiegi hartzeagatik edo mendekotasunagatik tratatutako pertsona kopuruaren bilakaera, aurretik tratamendua jaso izanaren edo jaso ez izanaren arabera. EAE 1996-2016*

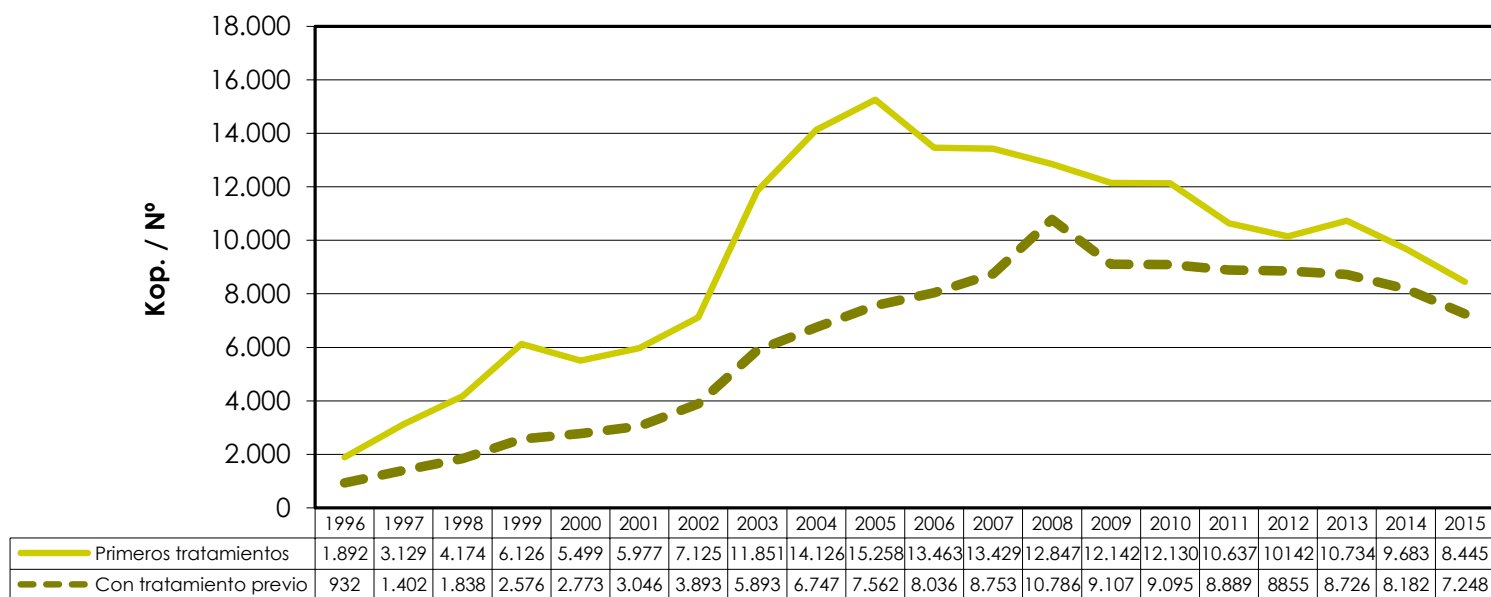
**Gráfico 5.** Evolución del número de tratados por abuso o dependencia de cocaína según realización de tratamiento previo. CAPV 1996-2016



Iturria: Toxikomaniei buruzko Informazioaren Erregistroa. Plangintza, Antolamendu eta Ebaluazio Sanitarioko Zuzendaritza. Osasun Saila .  
Fuente: Registro de Información sobre Toxicomanías. Dirección de Planificación, Ordenación y Evaluación Sanitarias. Departamento de Salud

**5.1 grafikoa.** *Espainian 1996-2015n kokaina gehiegi hartzeagatik edo mendekotasunagatik tratatutako pertsona kopuruaren bilakaera*

**Gráfico 5.1.** Evolución del número de tratados por abuso o dependencia de cocaína en España 1996-2015

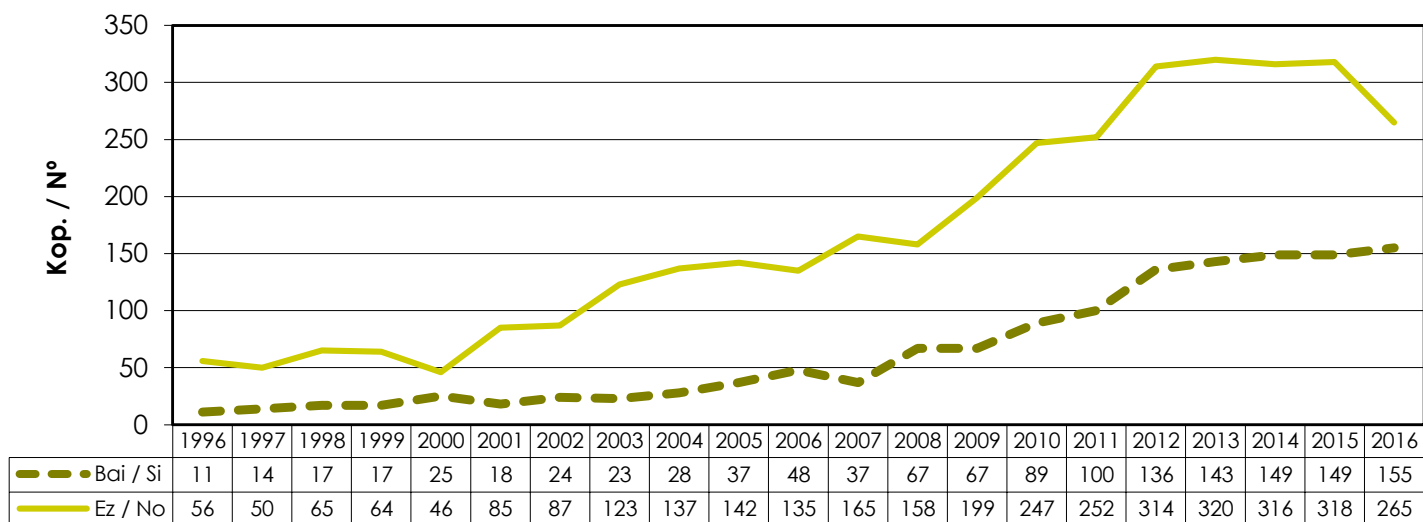


\*2016ko datuak, argitaratu gabe./ \* Datos Año 2016 no publicados

Iturria: Drogei buruzko Espainiako Behatokiak (DEB) emandako datuak, argitaratu gabe. Osasun, Gizarte Zerbitzu eta Berdintasun Ministerioa  
Fuente: Datos no publicados facilitados por el Observatorio Español sobre Drogas (OED). Ministerio de Sanidad, Servicios Sociales e Igualdad.

**6. grafikoa.** *Cannabis* gehiegi hartzeagatik edo mendekotasunagatik tratatutako pertsona kopuruaren bilakaera, aurretik tratamendua egin izanaren edo egin ez izanaren arabera. EAE 1996-2016

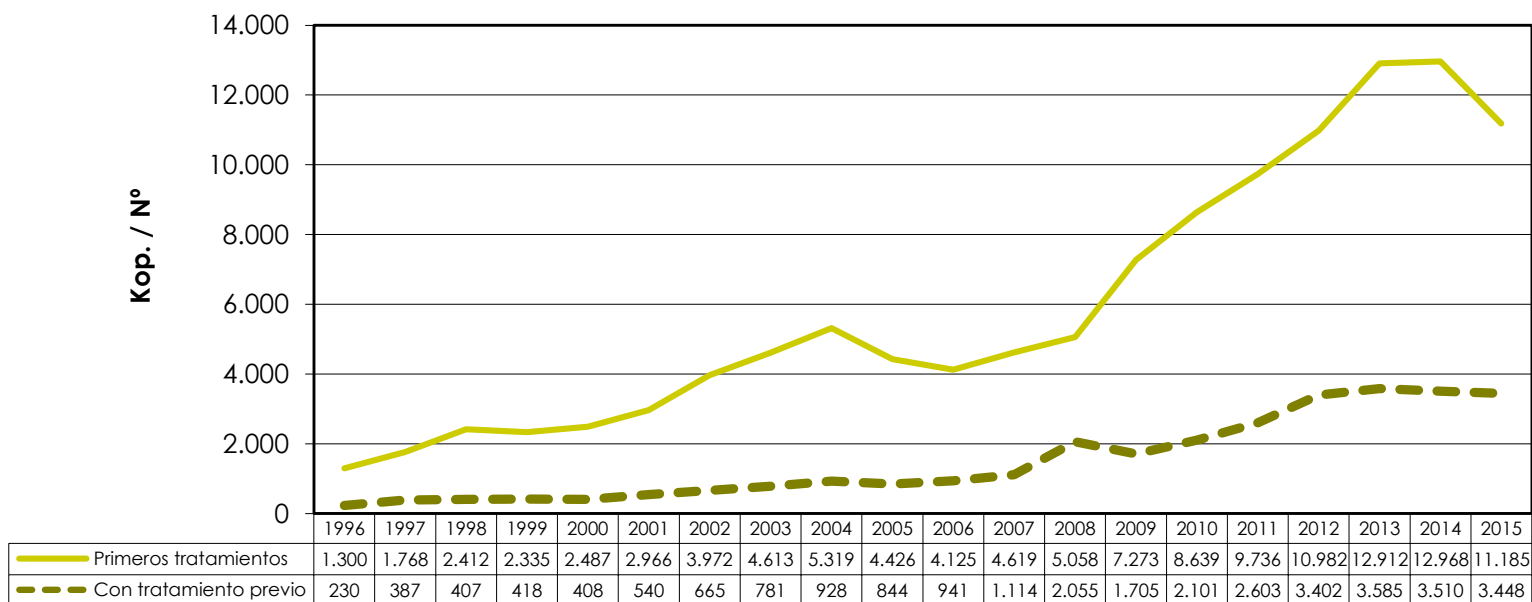
**Gráfico 6.** Evolución del número de tratados por abuso o dependencia de *cannabis* según realización de tratamiento previo. CAPV 1996-2016



Iturria: Toxikomaniei buruzko Informazioaren Erregistroa, Plangintza, Antolamendu eta Ebaluazio Sanitarioko Zuzendaritza. Osasun Saila .  
Fuente: Registro de Información sobre Toxicomanías. Dirección de Planificación, Ordenación y Evaluación Sanitarias. Departamento de Salud

**6.1. grafikoa.** Espainian 1996-2014n *cannabis* gehiegi hartzeagatik edo mendekotasunagatik tratatutako pertsona kopuruaren bilakaera

**Gráfico 6.1.** Evolución del número de tratados por abuso o dependencia de *cannabis* en España 1996-2014



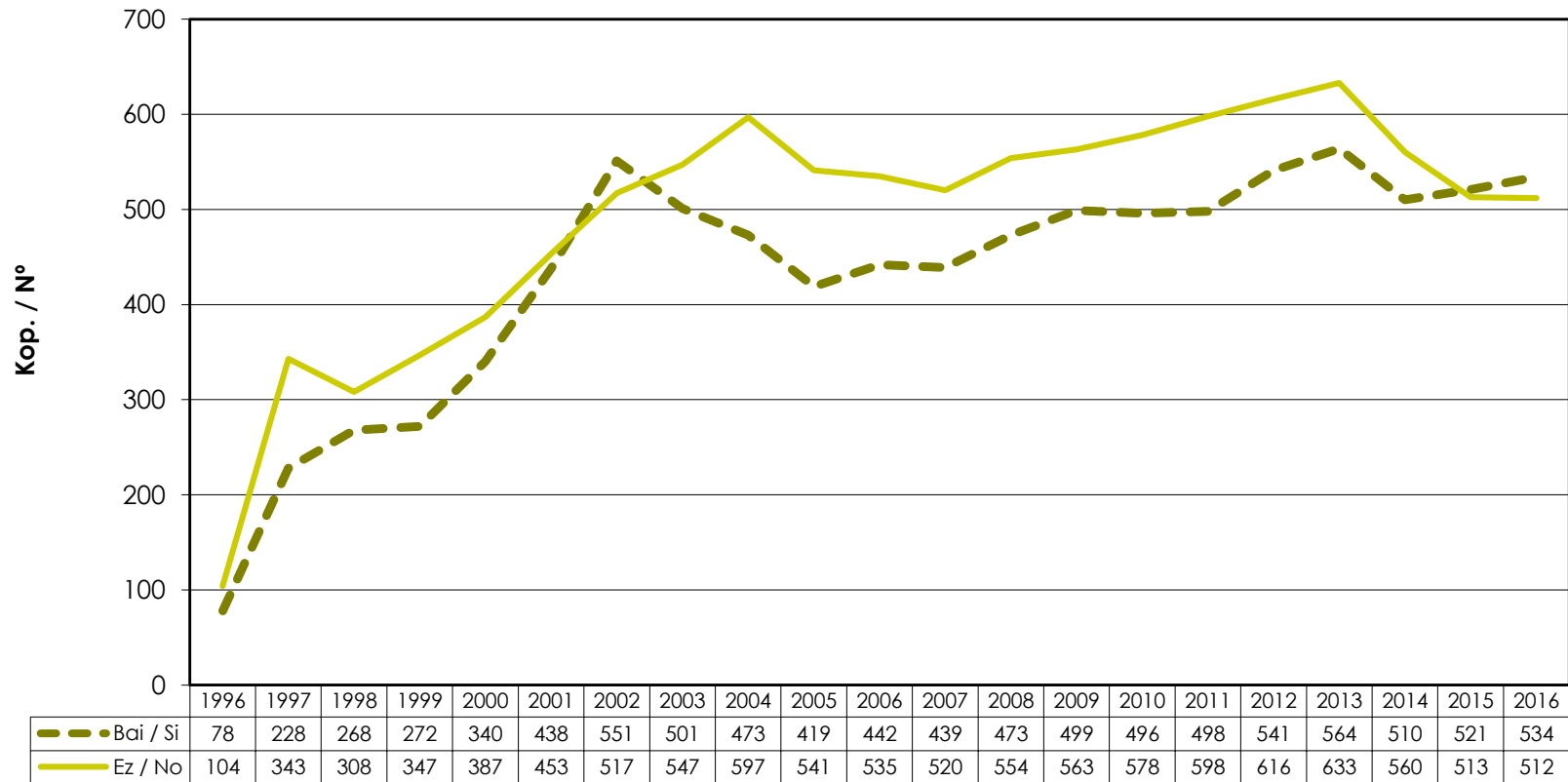
\*2016ko datuak, argitaratu gabe ./ \* Datos Año 2016 no publicados

Iturria: Drogei buruzko Espainiako Behatokiak (DEB) emandako datuak, argitaratu gabe. Osasun, Gizarte Zerbitzu eta Berdintasun Ministerioa  
Fuente: Datos no publicados facilitados por el Observatorio Español sobre Drogas (OED). Ministerio de Sanidad, Servicios Sociales e Igualdad.



**7. grafikoa.** Alkohol gehiegi hartzeagatik edo mendekotasunagatik tratatutako pertsona kopuruaren bilakaera, aurretik tratamendua egin izanaren edo egin ez izanaren arabera. EAE 1996-2016

**Gráfico 7.** Evolución del número de tratados por abuso o dependencia de alcohol según realización de tratamiento previo. CAPV 1996-2016



Iturria: Toxikomaniei buruzko Informazioaren Erregistroa. Plangintza, Antolamendu eta Ebaluazio Sanitarioko Zuzendaritza. Osasun Saila  
 Fuente: Registro de Información sobre Toxicomanías. Dirección de Planificación, Ordenación y Evaluación sanitarias. Departamento de Salud

**3. taula.** Alkohol kontsumoaren tratamendurako onarpenen ezaugarriak. EAE 2016

**Tabla 3.** Características de las admisiones a tratamiento por consumo de alcohol. CAPV año 2016

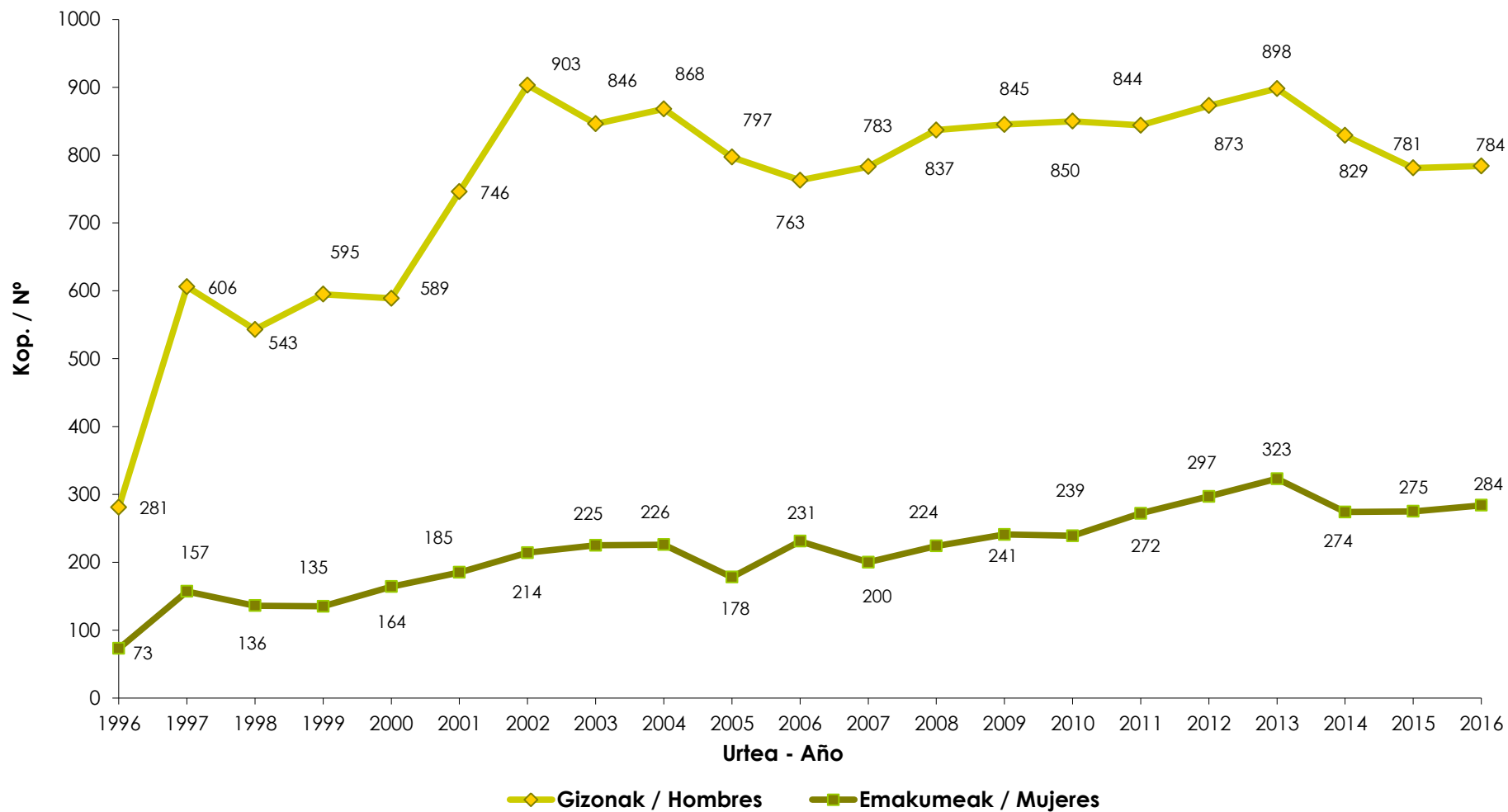
	Gizonak Hombres	Emakumeak Mujeres	Guztira Total	%
<b>Kopurua, guztira</b> Número total	784	284	<b>1.068</b>	
<i>Batez besteko adina tratamendua hastean (urtetan)</i> Edad media al inicio de tratamiento (en años)	48,26	48,54	<b>48,34</b>	
<i>Batez besteko adina kontsumoa hastean (urtetan)</i> Edad media al inicio del consumo (en años)	18,16	22,68	<b>19,28</b>	
	%	%	Kop. / N°	%
<b>Lurralde historikoa</b> Territorio Histórico				
Araba/Alava	25,4	21,1	<b>259</b>	<b>24,3</b>
Gipuzkoa	28,2	35,9	<b>323</b>	<b>30,2</b>
Bizkaia	46,4	43	<b>486</b>	<b>45,5</b>
<b>Ikasketak</b> Estudios				
<i>Ez daki ez irakurtzen ez idazten</i> No sabe ni leer ni escribir	0,6	0,7	<b>7</b>	<b>0,7</b>
<i>Ez du derrigorrezko Lehen Hezkuntza amaitu</i> No ha finalizado la Educación Primaria obligatoria	12,4	9,5	<b>124</b>	<b>11,6</b>
<i>Derrigorrezko Lehen Hezkuntza amaitu du</i> Ha finalizado la Educación Primaria obligatoria	30,1	26,8	<b>312</b>	<b>29,2</b>
<i>Derrigorrezko Bigarren Hezkuntza amaitu du</i> Ha finalizado la Enseñanza Secundaria obligatoria	15,3	13,7	<b>159</b>	<b>14,9</b>
<i>Batxilergoa edo maila ertaineko prestakuntza-ziklo bat amaitu du</i> Ha finalizado Bachillerato o ciclo formativo de grado medio	20,8	25	<b>234</b>	<b>21,9</b>
<i>Goi-mailako ikasketak amaitu ditu</i> Ha finalizado estudios superiores	11,6	14,1	<b>131</b>	<b>12,3</b>
<i>Ezezaguna</i> Desconocido	9,2	10,2	<b>101</b>	<b>9,5</b>
<b>Lan egoera</b> Situación laboral				
<i>Lan harreman mugagabea edo aldi baterakoa</i> Relación laboral indefinida o autónomo	30,6	22,9	<b>305</b>	<b>28,6</b>
<i>Aldi baterako lan harremana</i> Relación laboral temporal	7	11,6	<b>88</b>	<b>8,2</b>
<i>Lanean, familiarentzako soldatarik gabe</i> Trabajando sin sueldo para la familia	0,1	0,4	<b>2</b>	<b>0,2</b>
<i>Langabetua, aurretik lan egin gabekoa</i> Parado no habiendo trabajado antes	2,3	2,8	<b>26</b>	<b>2,4</b>
<i>Langabetua, aurretik lan egindakoa</i> Parado, habiendo trabajado antes	38	32	<b>389</b>	<b>36,4</b>
<i>Ezindu iraunkorra, pentsioduna</i> Incapacitado permanente, pensionista	18,1	16,2	<b>188</b>	<b>17,6</b>
<i>Ikasten edo oposizioak egiten</i> Estudiando u opositando	0,9	1,4	<b>11</b>	<b>1</b>
<i>Etxeko lanak bakarrik egiten ditu</i> Realizando exclusivamente labores del hogar	0,1	6,3	<b>19</b>	<b>1,8</b>
<i>Beste egoera batean</i> En otra situación	1,5	3,5	<b>22</b>	<b>2,1</b>
<i>Ezezaguna</i> Desconocida	1,3	2,8	<b>18</b>	<b>1,7</b>

	Gizonak Hombres	Emakumeak Mujeres	Guztira Total	%
<b>Jaioterrria</b>				
País de nacimiento				
<i>Espainia</i> España	65,6	57,7	<b>678</b>	<b>63,5</b>
<i>Europako beste herrialde batzuk</i> Resto Europa	3,4	4,1	<b>39</b>	<b>3,8</b>
<i>Afrikako herrialdeak</i> Países africanos	4,4	0	<b>36</b>	<b>3,5</b>
<i>Ameriketako herrialdeak</i> Países americanos	5,5	11,9	<b>77</b>	<b>7,4</b>
<i>Asiako herrialdeak</i> Países asiáticos	0,2	0	<b>2</b>	<b>0,2</b>
<i>Nazioarteak aitortzen ez dituen herrialdeak</i> Países no reconocidos internacionalmente	0	0	<b>0</b>	<b>0</b>
<i>Ezezaguna</i> Desconocido	20,4	26,8	<b>236</b>	<b>22,1</b>
<b>Bizikidetzta</b>				
Convivencia				
<i>Bakarrik</i> Solo/a	25,1	22,2	<b>260</b>	<b>24,3</b>
<i>Bikotekidearekin bakarrik</i> Únicamente con pareja	16,5	17,3	<b>178</b>	<b>16,7</b>
<i>Seme-alabekin bakarrik</i> Únicamente con hijos	2,4	14,4	<b>60</b>	<b>5,6</b>
<i>Bikotekidearekin eta seme-alabekin</i> Con la pareja e hijos	21,6	18,3	<b>221</b>	<b>20,7</b>
<i>Gurasoekin edo berezko familiarekin</i> Con padres o familia de origen	19,8	13	<b>192</b>	<b>18</b>
<i>Lagunekin</i> Con amigos	5,7	4,2	<b>57</b>	<b>5,3</b>
<i>Atxilotua</i> Detenido	1,9	0,7	<b>17</b>	<b>1,6</b>
<i>Erakunde batean, atxilotua egon gabe</i> En instituciones no detenido	4,2	3,9	<b>44</b>	<b>4,1</b>
<i>Beste batzuk</i> Otros	2,4	5,3	<b>34</b>	<b>3,2</b>
<i>Ezezaguna</i> Desconocida	0,4	0,7	<b>5</b>	<b>0,5</b>
<b>Erreferentzia</b>				
Referencia				
<i>Beste drogomendekotasun zerbitzu bat</i> Otro servicio Drogodependencias	3,4	3,9	<b>38</b>	<b>3,6</b>
<i>Mediku orokorra, lehen mailako arreta</i> Médico General, atención primaria de salud	37,4	39,4	<b>405</b>	<b>37,9</b>
<i>Ospitalea edo beste osasun zerbitzu batzuk</i> Hospital u otros servicios de salud	17,3	21,8	<b>198</b>	<b>18,5</b>
<i>Gizarte zerbitzuak</i> Servicios sociales	4,7	4,6	<b>50</b>	<b>4,7</b>
<i>Espetxea, gazteentzako zentzate-zentroa edo zentro itxia</i> Prisión, centro de reforma o internamiento menores	2	1,1	<b>19</b>	<b>1,8</b>
<i>Lege edo polizia zerbitzuak</i> Servicios legales o policiales	2,4	0,4	<b>20</b>	<b>1,9</b>
<i>Enpresa edo enplegu emailea</i> Empresa o empleador	0,1	0	<b>1</b>	<b>0,1</b>
<i>Senideak edo lagunak</i> Familiares o amigos	9,4	10,9	<b>105</b>	<b>9,8</b>
<i>Bere kabuz</i> Iniciativa propia	20,3	15,8	<b>204</b>	<b>19,1</b>
<i>Hezkuntza-zerbitzuak</i> Servicios de educación	1,5	0	<b>12</b>	<b>1,1</b>
<i>Besteren bat</i> Otra	1,3	2,1	<b>16</b>	<b>1,5</b>
<i>Ezezaguna</i> Desconocida	0,5	0,7	<b>6</b>	<b>0,6</b>

	Gizonak Hombres	Emakumeak Mujeres	Guztira Total	%
<b>Aurretik beste tratamendurik</b>				
Tratamiento previo				
<i>Bai, droga berarengatik</i> Sí, por la misma droga	45,8	45,8	<b>489</b>	<b>45,8</b>
<i>Bai, Bestelako droga batengatik</i> Sí, por una droga diferente	2,7	2,1	<b>27</b>	<b>2,5</b>
<i>Bai, droga berarengatik eta bestelako droga batengatik</i> Sí, por la misma droga y por una droga diferente	4,7	2,8	<b>45</b>	<b>4,2</b>
<i>Ez, inoiz ez</i> No, nunca	44,9	46,8	<b>485</b>	<b>45,4</b>
<i>Ezezaguna</i> Desconocido	1,9	2,5	<b>22</b>	<b>2,1</b>
<b>Kontsumoaren maiztasuna</b>				
Frecuencia de consumo				
<i>Egunero</i> Todos los días	62,9	53,9	<b>646</b>	<b>60,5</b>
<i>4-6 egun/aste</i> 4-6 días/semana	7,7	11,3	<b>92</b>	<b>8,6</b>
<i>2-3 egun/aste</i> 2-3 días/semana	8,8	9,9	<b>97</b>	<b>9,1</b>
<i>1 egun/aste</i> 1 día/semana	3,1	2,5	<b>31</b>	<b>2,9</b>
<i>1 egun/aste baino gutxiago</i> Menos de 1 día/semana	5,4	4,2	<b>54</b>	<b>5,1</b>
<i>Ez zuen kontsumitu</i> No consumió	11,9	17,6	<b>143</b>	<b>13,4</b>
<i>Ezezaguna</i> Desconocida	0,4	0,7	<b>5</b>	<b>0,5</b>
<b>Kontsumo denbora</b>				
Tiempo de consumo				
0-2	0,9	3,2	<b>16</b>	<b>1,5</b>
3-5	0,9	5,6	<b>23</b>	<b>2,2</b>
6-10	5,1	6	<b>57</b>	<b>5,3</b>
11-15	6,6	5,3	<b>67</b>	<b>6,3</b>
16-20	6,8	9,5	<b>80</b>	<b>7,5</b>
21-25	10,2	9,2	<b>106</b>	<b>9,9</b>
25 y +	52,3	36,6	<b>514</b>	<b>48,1</b>
<i>Ezezaguna/Desconocido</i>	17,2	24,6	<b>205</b>	<b>19,2</b>
<b>GUZTIRA</b>	100	100	<b>1068</b>	<b>100</b>
<b>TOTAL</b>				

Iturria: Toxikomaniei buruzko Informazioaren Erregistroa. Plangintza, Antolamendu eta Ebaluazio Sanitarioko Zuzendaritza. Osasun Saila.  
Fuente: Registro de Información sobre Toxicomanías. Dirección de Planificación, Ordenación y Evaluación Sanitarias. Departamento de Salud.

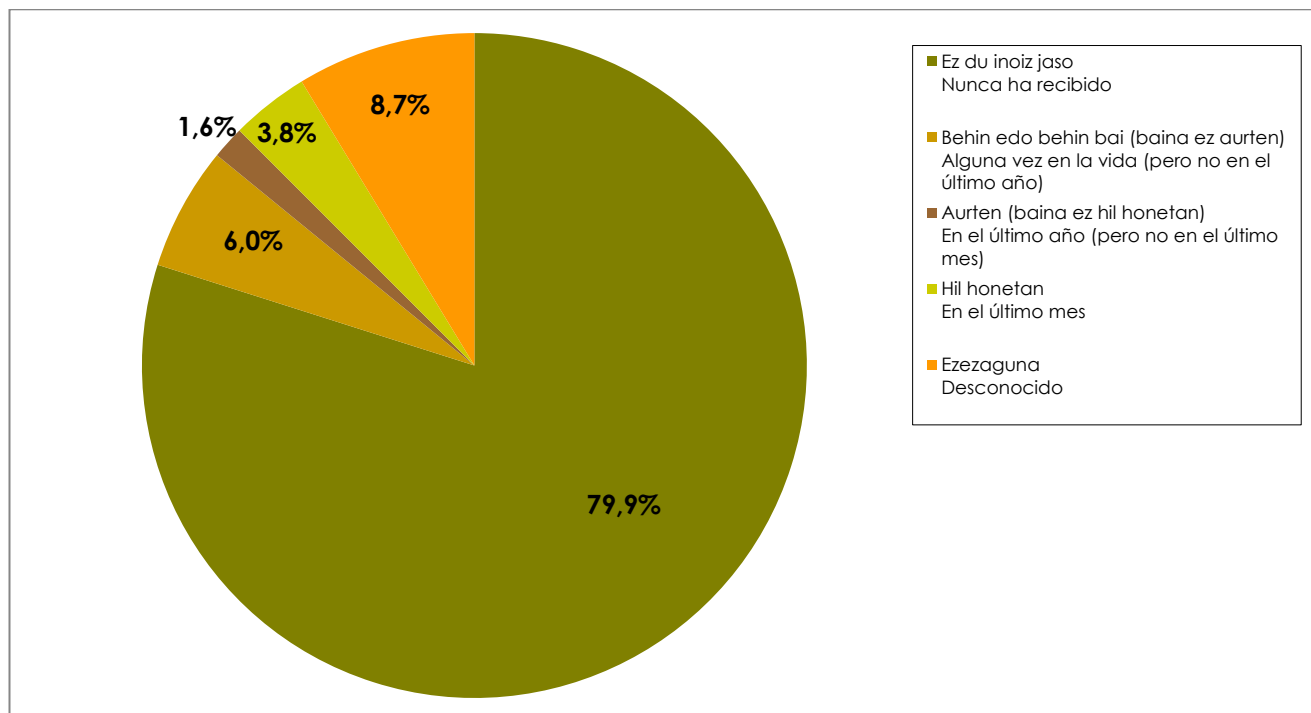
**8. grafikoa.** Alkoholagatik tratatutako pertsona kopuruaren bilakaera, sexuaren arabera. EAE 1996-2016  
 Gráfico 8. Evolución del número de admisiones a tratamiento por alcohol, según sexo. CAPV 1996-2016



Iturria: Toxikomaniei buruzko Informazioaren Erregistroa. Plangintza, Antolamendu eta Ebaluazio Sanitarioko Zuzendaritza. Osasun Saila  
 Fuente: Registro de Información sobre Toxicomanías. Dirección de Planificación, Ordenación y Evaluación sanitarias. Departamento de Salud

**9. grafikoa.** Aurretik opiazeoekin ordezeko tratamendu bat egin eta tratamendua egiteko onartu diren pertsonak.EAE 2016

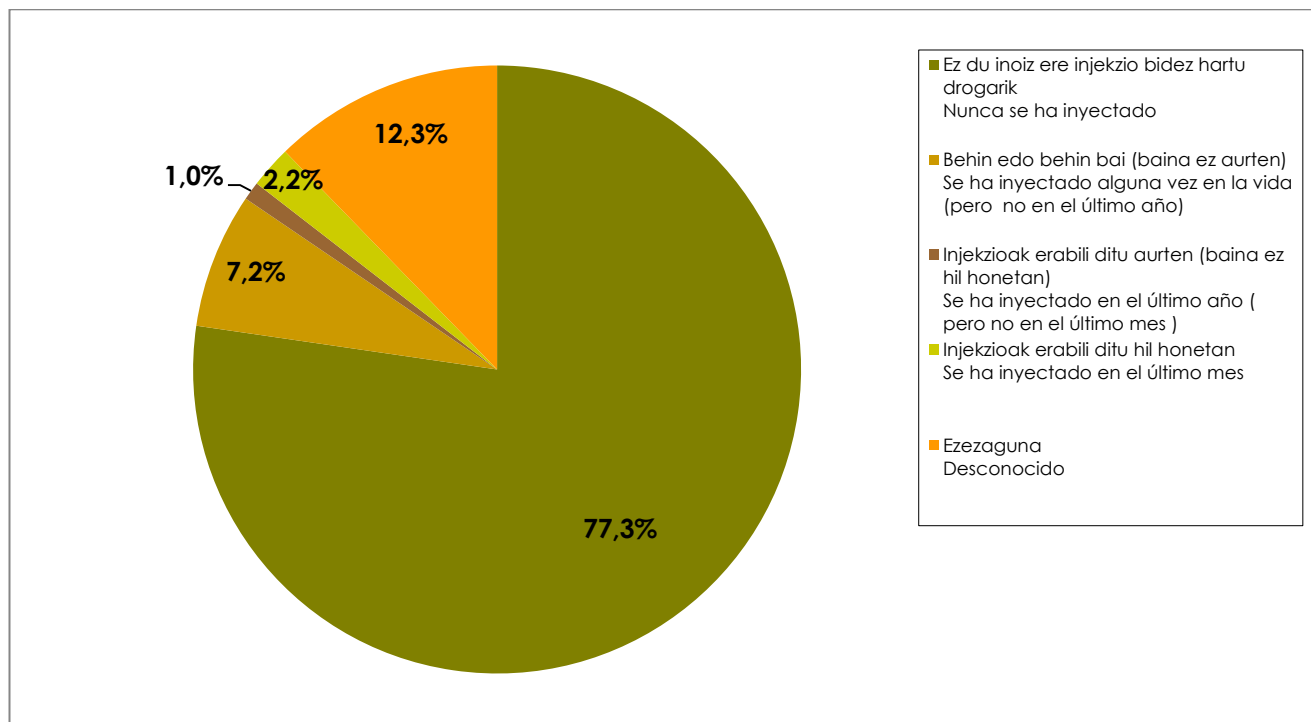
**Gráfico 9.** Personas admitidas a tratamiento en 2016 que han realizado previamente tratamiento sustitutivo con opiáceos. CAPV 2016



Iturria: Toxikomaniei buruzko Informazioaren Erregistroa. Plangintza, Antolamendu eta Ebaluazio Sanitarioko Zuzendaritza. Osasun Saila  
 Fuente: Registro de Información sobre Toxicomanías. Dirección de Planificación, Ordenación y Evaluación sanitarias. Departamento de Salud

**10. grafikoa.** Injekzio-bidea erabiltzea tratamendurako onartutako pertsonekin. EAE 2016

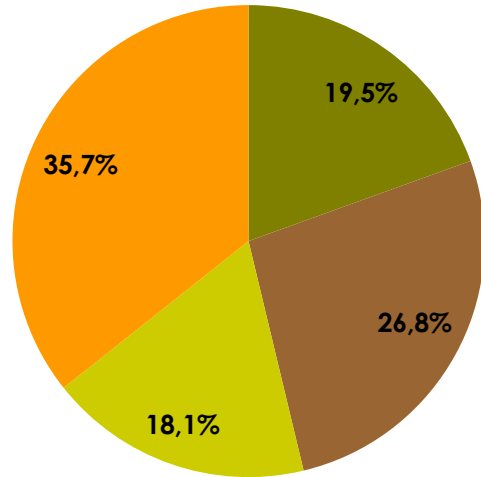
**Gráfico 10.** Uso de la vía inyectada en las admisiones a tratamiento. CAPV 2016



Iturria: Toxikomaniei buruzko Informazioaren Erregistroa. Plangintza, Antolamendu eta Ebaluazio Sanitarioko Zuzendaritza. Osasun Saila  
 Fuente: Registro de Información sobre Toxicomanías. Dirección de Planificación, Ordenación y Evaluación sanitarias. Departamento de Salud

**11. grafikoa.** GIB testaren egoera tratamendurako onartutako pertsonekin EAE 2016

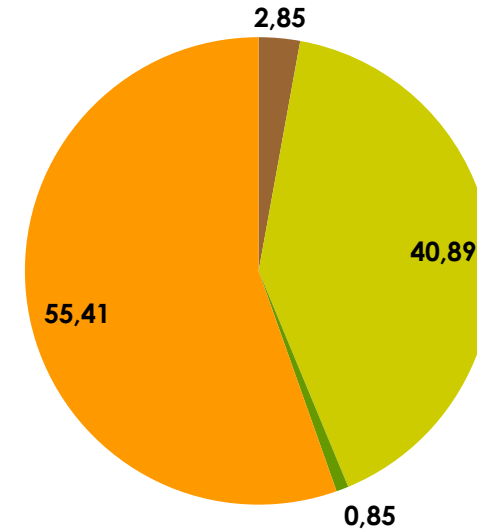
**Gráfico 11.** Situación test VIH en las admisiones a tratamiento. CAPV 2016



- Ez du inoiz test hori egin  
Nunca se ha realizado el test
- Duela 12 hil baino gehiago egin nuen tesia  
Test realizado hace más de 12 meses
- Test hori egin du azken 12 hil hauen barruan  
Test realizado hace menos de 12 meses
- Ezezaguna  
Desconocido

**11.1. grafikoa.** GIB birusarekiko serologia-egoera tratamendurako onartutako pertsonekin EAE 2016

**Gráfico 11.1** Estado serológico frente al VIH en las admisiones a tratamiento. CAPV 2016

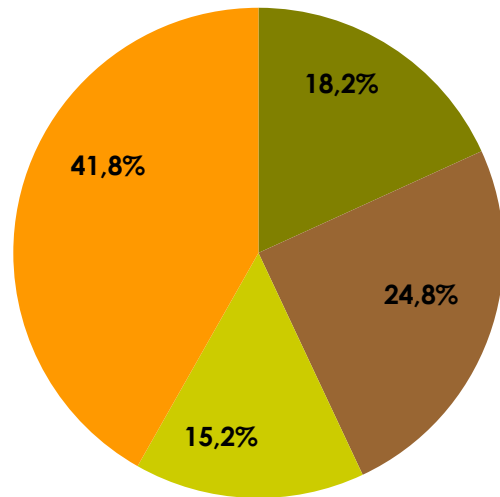


- Positiboa  
Positivo
- Negatiboa  
Negativo
- Emaitzaren zain  
Pendiente de resultado
- Ezezaguna  
Desconocido

Iturria: Toxikomaniei buruzko Informazioaren Erregistroa. Plangintza, Antolamendu eta Ebaluazio Sanitarioko Zuzendaritza. Osasun Saila  
Fuente: Registro de Información sobre Toxicomanías. Dirección de Planificación, Ordenación y Evaluación sanitarias. Departamento de Salud

**12. grafikoa.** C Hepatitisaren testa tratamendurako onartutako pertsonekin EAE 2016

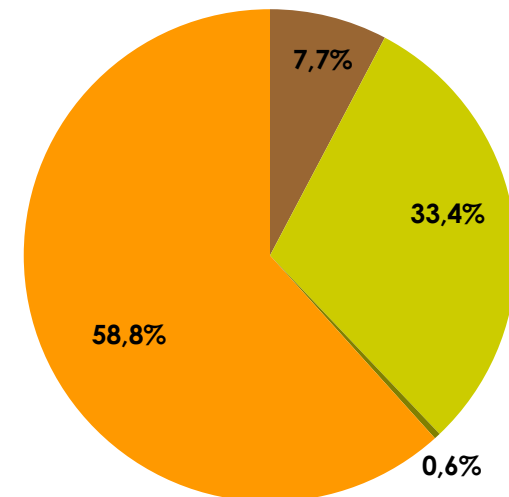
**Gráfico 12.** Situación test Hepatitis C en las admisiones a tratamiento.CAPV 2016



- Ez du inoiz test hori egin  
Nunca se ha realizado el test
- Duela 12 hil baino gehiago egin nuen tesia  
Test realizado hace más de 12 meses
- Test hori egin du azken 12 hil hauen barruan  
Test realizado hace menos de 12 meses
- Ezezaguna  
Desconocido

**12.1. grafikoa.** C Hepatitisarekiko serología-egoera tratamendurako onartutako pertsonekin EAE 2016

**Gráfico 12.1.** Estado serológico frente a Hepatitis C en las admisiones a tratamiento. CAPV 2016



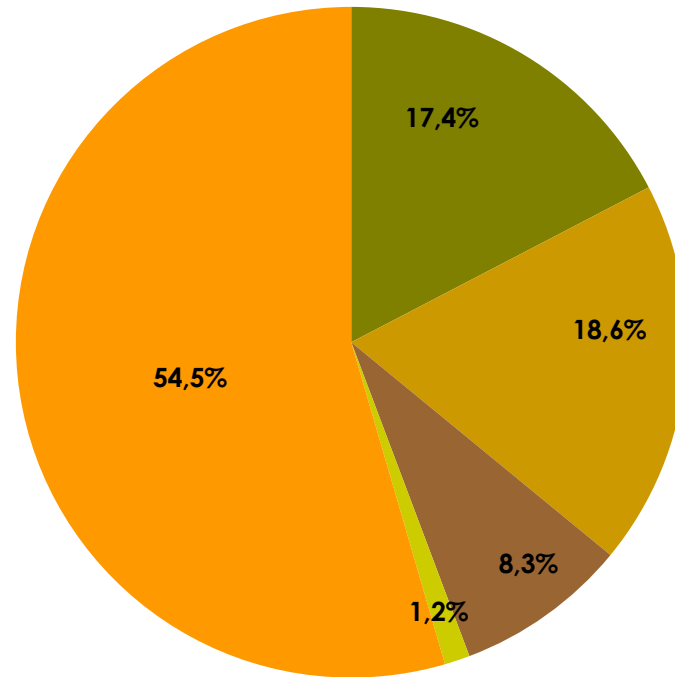
- Positiboa  
Positivo
- Negatiboa  
Negativo
- Emaitzaren zain  
Pendiente de resultado
- Ezezaguna  
Desconocido

Iturria: Toxikomaniei buruzko Informazioaren Erregistroa. Plangintza, Antolamendu eta Ebaluazio Sanitarioko Zuzendaritza. Osasun Saila  
Fuente: Registro de Información sobre Toxicomanías. Dirección de Planificación, Ordenación y Evaluación sanitarias. Departamento de Salud



**13.grafikoa.** B Hepatitisarekiko egoera tratamendurako onartutako pertsonekin EAE 2016

**Gráfico 13.** Situación Hepatitis B en las personas admitidas a tratamiento. CAPV 2016



■ Ez du inoiz test hori egin  
Nunca se ha realizado test

■ Inmunea: txertua (AC Anti HbS) o hepatitis B pasada (AC Anti HbC)  
Inmune: vacunado (AC Anti HbS) o hepatitis B pasada (AC Anti HbC)

■ Ex inmunea  
No inmune

■ Hepatitisdun kronikoa (HBs Ag positiboa)  
Portador crónico (HBs Ag positiboa)

■ Ezezaguna  
Desconocido

Iturria: Toxikomaniei buruzko Informazioaren Erregistroa. Plangintza, Antolamendu eta Ebaluazio Sanitarioko Zuzendaritza. Osasun Saila  
Fuente: Registro de Información sobre Toxicomanías. Dirección de Planificación, Ordenación y Evaluación sanitarias. Departamento de Salud

**4. taula.** Substantzia psikoaktiboen kontsumoa aipatu den larrialdi-gertakarien ezaugarriak. EAEko erreferentziazko ospitaleak 2016

**Tabla 4.** Características de los episodios de urgencias en los que se menciona consumo de sustancias psicoactivas. Hospitales de referencia CAPV 2016

	Gizonak Hombres	Emakumeak Mujeres	Guztira Total	
<b>Batez besteko adina</b> Edad media (en años)	35,80	35,28		
<b>Gertakari kopurua</b> Nº de episodios	720	239	959	
	%	%	Kop./Nº	%
<b>Ospitalea</b> Hospital				
<i>Basurtuko Unibertsitate ospitalea</i> Hospital Universitario de Basurto	35,1	35,6	338	35,2
<i>Gurutzetako Unibertsitate ospitalea</i> Hospital Universitario de Cruces	38,3	42,3	377	39,3
<i>Galdakaoko ospitalea</i> Hospital Galdakao	26,5	22,2	244	25,4
<b>Adin taldea</b> Grupo de edad				
15-19	7,2	12,1	81	8,4
20-24	10,1	9,2	95	9,9
25-29	12,8	12,6	122	12,7
30-34	11,5	13,4	115	12
35-39	19,6	14,2	175	18,2
40-44	13,3	11,7	124	12,9
45-49	15,6	15,1	148	15,4
50-54	9,9	11,7	99	10,3
<b>Ebidentzia</b> Evidencia				
<i>Kontsumoarekin harreman zuzena</i> Relación directa con el consumo	33,5	48,5	357	37,2
<i>Harreman zuzenik ez</i> No relación directa	66,5	51,5	602	62,8
<b>Bukaera</b> Resolución				
<i>Medikuaren alta</i> Alta médica	71	72,8	685	71,4
<i>Borondatezko alta</i> Alta voluntaria	2,9	3,8	30	3,1
<i>Ospitaleratzea</i> Ingreso hospitalario	21	19,2	197	20,5
<i>Heriotza</i> Muerte	0	0	0	0
<i>Beste osasun zentro batera eramatea</i> Traslado a otro centro sanitario	4,9	4,2	45	4,7
<i>Ezezaguna</i> Desconocida	0,3	0	2	0,2

	Gizonak Hombres	Emakumeak Mujeres	Guztira Total	
<b>Asteke eguna</b>				
Día de la semana				
<i>Astelehena</i> Lunes	14,7	18,4	150	15,6
<i>Asteartea</i> Martes	13,8	10,9	125	13
<i>Asteazkena</i> Miércoles	14,6	13,4	137	14,3
<i>Osteguna</i> Jueves	14	14,2	135	14,1
<i>Ostirala</i> Viernes	12,2	13,4	120	12,5
<i>Larunbata</i> Sábado	13,9	15,9	138	14,4
<i>Igandea</i> Domingo	16,8	13,8	154	16,1
<b>Larrialdi astea</b>				
Semana de la urgencia				
<i>Urtarrila</i> Enero	10,6	11,7	104	10,8
<i>Otsaila</i> Febrero	8,6	6,3	77	8
<i>Martxoa</i> Marzo	8,1	6,7	74	7,7
<i>Apirila</i> Abril	9,2	13,4	98	10,2
<i>Maiatza</i> Mayo	8,3	5,4	73	7,6
<i>Ekaina</i> Junio	6	3,8	52	5,4
<i>Uztaila</i> Julio	12,5	12,6	120	12,5
<i>Abuztua</i> Agosto	7,5	6,7	70	7,3
<i>Iraila</i> Septiembre	7,6	9,6	78	8,1
<i>Urtia</i> Octubre	8,1	10,9	84	8,8
<i>Azaroa</i> Noviembre	8,5	5,9	75	7,8
<i>Abendua</i> Diciembre	5,1	7,1	54	5,6

Iturria: Toxikomaniei buruzko Informazioaren Erregistroa. Plangintza, Antolamendu eta Ebaluazio Sanitarioko Zuzendaritza. Osasun Saila.  
Fuente: Registro de Información sobre Toxicomanías. Dirección de Planificación, Ordenación y Evaluación Sanitarias. Departamento de Salud.

**5. taula.** Kokaina kontsumoa aipatu den larrialdi-gertakarien diagnostikoak. EAEko erreferentziarako ospitaleak 2016

**Tabla 5.** Diagnósticos de los episodios de urgencias en los que se menciona el consumo de cocaína. Hospitales de referencia CAPV 2016

<i>GNS-10</i>	<i>KOKAINA</i>	<i>Kop.</i>	
<i>CIE-10</i>	<i>COCAÍNA</i>	<i>Nº</i>	<i>%</i>
<b>(A00-B99)</b>	<i>Gaixotasun infekzioso eta parasitario batzuk</i> Ciertas enfermedades infecciosas y parasitarias	<b>6</b>	1,3
<b>(C00-D48)</b>	<i>Tumoreak</i> Tumores	<b>1</b>	0,2
<b>(D50-D89)</b>	<i>Odoleko eta organo hematopoietikoko gaix.</i> Enfermedades de la sangre y órganos hematopoyéticos	<b>1</b>	0,2
<b>(E00-E90)</b>	<i>Gaixotasun endokrino, nutrizional eta metabolikoak</i> Enfermedades endocrinas, nutricionales y metabólicas	<b>1</b>	0,2
<b>(F00-F99)</b>	<i>Buru-nahasmenduak eta portaera-nahasmenduak</i> Trastornos mentales y del comportamiento	<b>265</b>	58,1
	<i>*Kokaina hartzearen eraginez</i>	<b>54</b>	
	<i>*Debidos al uso de cocaína</i>		
	<i>*Alkohola hartzearen eraginez</i>	<b>34</b>	
	<i>*Debidos al uso de alcohol</i>		
	<i>* Helduen nortasun-nahasmendua eta portaera-nahasmendua</i>	<b>25</b>	
	<i>* Trastornos de la personalidad y del comportamiento en adultos</i>		
	<i>*Antsietate arazoak</i>	<b>28</b>	
	<i>*Trastornos de ansiedad</i>		
<b>(G00-G99)</b>	<i>Nerbio-sistemako gaixotasunak</i> Enfermedades del sistema nervioso	<b>7</b>	1,5
<b>(H00-H59)</b>	<i>Begiko eta begi ataletako gaixotasunak</i> Enfermedades del ojo y de sus anexos	<b>1</b>	0,2
<b>(H60-H95)</b>	<i>Belarriko eta mastoide apofisiko gaixotasunak</i> Enfermedades del oído y de la apófisis mastoides	<b>1</b>	0,2
<b>(I00-I99)</b>	<i>Zirkulazio sistemako gaixotasunak</i> Enfermedades del aparato circulatorio	<b>5</b>	1,1
<b>(J00-J99)</b>	<i>Arnasketa aparatuko gaixotasunak</i> Enfermedades del aparato respiratorio	<b>12</b>	2,6
<b>(K00-K93)</b>	<i>Digestio aparatuko gaixotasunak</i> Enfermedades del aparato digestivo	<b>10</b>	2,2
<b>(L00-L99)</b>	<i>Azaleko eta larruazalpeko ehuneko gaixotasunak</i> Enfermedades de la piel y tejido subcutáneo	<b>6</b>	1,3
<b>(M00-M99)</b>	<i>Hezur eta gihar sistemako eta ehun konektiboko gaixotasunak</i> Enfermedades del sistema osteomuscular y del tejido conjuntivo	<b>16</b>	3,5
<b>(N00-N99)</b>	<i>Sistema genitourinarioko gaixotasunak</i> Enfermedades del sistema genitourinario	<b>11</b>	2,4
<b>(R00-R99)</b>	<i>Sintoma, zeinu eta aurkikuntza anormal klinikoak eta laborategikoak</i> Síntomas, signos y hallazgos anormales clínicos y de laboratorio	<b>57</b>	12,5
<b>(S00-T98)</b>	<i>Traumatismoak, pozoidurak eta kanpoko kausen beste ondorio batzuk</i> Traumatismos, envenenamientos y algunas consecuencias de causas externas	<b>25</b>	5,5
<b>(V01-Y98)</b>	<i>Gaixotzea edo hiltzea eragiten duten kanpoko kausak</i> Causas externas de morbilidad y mortalidad	<b>17</b>	3,7
<b>(Z00-Z99)</b>	<i>Osasun egoeran eta osasun zerbitzuekiko harremanean eragiten duten faktoreak</i> Factores que influyen en el estado de salud y contacto con los servicios de salud	<b>14</b>	3,1
<b>GUZTIRA</b>		<b>456</b>	<b>100</b>
<b>TOTAL</b>			

\* Maiztasuna dela-eta kapitulu nagusien barruan kontuan hartu beharrekotzat jotzen diren diagnostikoak zehaztu ditugu .

\* Se detallan los diagnósticos que por su frecuencia se considera han de tenerse en cuenta dentro de los capítulos principales.

Iturria: Tokikomaniei buruzko Informazioaren Erregistroa. Plangintza, Antolamendu eta Ebaluazio Sanitarioko Zuzendaritza. Osasun Saila.

Fuente: Registro de Información sobre Toxicomanías. Dirección de Planificación, Ordenación y Evaluación Sanitarias. Departamento de Salud.

**6. taula.** Cannabis kontsumoa aipatzen den larrialdi-gertakarien diagnostikoak. EAEko erreferentziazko ospitaleak 2016

**Tabla 6.** Diagnósticos de los episodios de urgencias en los que se menciona el consumo de cannabis. Hospitales de referencia CAPV 2016

GNS-10 CIE-10	CANNABISA CANNABIS	Kop. Nº	%
(A00-B99)	Gaixotasun infekzioso eta parasitario batzuk Ciertas enfermedades infecciosas y parasitarias	15	1,9
(C00-D48)	Tumoreak Tumores	2	0,3
(D50-D89)	Odoleko eta organo hematopoiéticoetako gaix. Enfermedades de la sangre y órganos hematopoyéticos	3	0,4
(E00-E90)	Gaixotasun endokrino, nutrizional eta metabolikoak Enfermedades endocrinas, nutricionales y metabólicas	4	0,5
(F00-F99)	Buru-nahasmenduak eta portaera-nahasmenduak Trastornos mentales y del comportamiento	378	49,1
	* Eskizofrenia, nahasmendu eskizotipikoak eta eldarniozko nahasmenduak * Esquizofrenia, trastornos esquizotípicos y trastornos delirantes	56	
	* Antsieta arazoak * Trastornos de ansiedad	56	
	* Kanabis kontsumoak eragindako buru-nahasmenduak eta portaera-nahasmenduak * Trastornos mentales y del comportamiento debidos al uso de cannabis	48	
	* Alkohol kontsumoak eragindako buru-nahasmenduak eta portaera-nahasmenduak * Trastornos mentales y del comportamiento debidos al uso de alcohol	41	
	* Portaeraren eta hunkipenen trastornoak, normalean haurtzaroan eta adoleszentzian hasten direnak * Trastornos emocionales y del comportamiento, que aparecen habitualmente en la niñez y adolescencia	31	
	* Helduen nortasun-nahasmendua eta portaera-nahasmendua * Trastornos de la personalidad y del comportamiento en adultos	30	
(G00-G99)	Nerbio-sistemako gaixotasunak Enfermedades del sistema nervioso	14	1,8
(H00-H59)	Begiko eta begi ataletako gaixotasunak Enfermedades del ojo y de sus anexos	1	0,1
(H60-H95)	Belarriko eta mastoide apofisiko gaixotasunak Enfermedades del oído y de la apófisis mastoides	2	0,3
(I00-I99)	Zirkulazio sistemako gaixotasunak Enfermedades del aparato circulatorio	9	1,2
(J00-J99)	Amasketa aparatuko gaixotasunak Enfermedades del aparato respiratorio	32	4,2
(K00-K93)	Digestio aparatuko gaixotasunak Enfermedades del aparato digestivo	33	4,3
(L00-L99)	Azaleko eta larruazalpeko ehuneko gaixotasunak Enfermedades de la piel y tejido subcutáneo	11	1,4
(M00-M99)	Hezur eta gihar sistemako eta ehun konektiboko gaixotasunak Enfermedades del sistema osteomuscular y del tejido conjuntivo	21	2,7
(N00-N99)	Sistema genitourinarioko gaixotasunak Enfermedades del sistema genitourinario	20	2,6
(R00-R99)	Sintoma, zeinu eta aurkikuntza anormal klinikoak eta laborategikoak Síntomas, signos y hallazgos anormales clínicos y de laboratorio	130	16,9
	* Sintoma orokorrak * Síntomas generales	41	
	* Sabeleko mina * Dolor abdominal	23	
(S00-T98)	Traumatismoak, pozoidurak eta kanpoko kausen beste ondorio batzuk Traumatismos, envenenamientos y algunas consecuencias de causas externas	43	5,6
(V01-Y98)	Gaixotzea edo hiltzea eragiten duten kanpoko kausak Causas externas de morbilidad y mortalidad	24	3,1
(Z00-Z99)	Osasun egoeran eta osasun zerbitzuekiko harremanean eragiten duten faktoreak Factores que influyen en el estado de salud y contacto con los servicios de salud	28	3,6
<b>GUZTIRA TOTAL</b>		<b>770</b>	<b>100</b>

\* Maiztasuna dela-eta kapitulu nagusien barruan kontuan hartu beharrekotzat jotzen diren diagnostikoak zehaztu ditugu.

\* Se detallan los diagnósticos que por su frecuencia se considera han de tenerse en cuenta dentro de los capítulos principales.

Iturria: Toxikomaniei buruzko Informazioaren Erregistroa. Plangintza, Antolamendu eta Ebaluazio Sanitarioko Zuzendaritza. Osasun Saila.

Fuente: Registro de Información sobre Toxicomanías. Dirección de Planificación, Ordenación y Evaluación Sanitarias. Departamento de Salud.

**7. taula.** Hipnolasaigarrien kontsumoa aipatzen den larrialdi-gertakarien ezaugarriak. EAEko erreferentziazko ospitaleak 2016

**Tabla 7.** Características de los episodios de urgencias en los que se menciona el consumo de hipnosedantes. Hospitales de referencia CAPV 2016

GNS-10 CIE-10	HIPNOTIKOAK ETA LASAIGARRIAK HIPNÓTICOS Y SEDANTES	Kop. Nº	%
<b>(F00-F99)</b>	<i>Buru-nahasmenduak eta portaera nahasmenduak</i> Trastornos mentales y del comportamiento	<b>157</b>	<b>60,9</b>
	<i>* Hipnolasaigarrien kontsumoak eragindako buru-nahasmenduak eta portaera-nahasmenduak</i> <i>* Trastornos mentales y del comportamiento debido al uso de hipnosedantes</i>	57	
	<i>* Alkohol kontsumoak eragindako buru-nahasmenduak eta portaera-nahasmenduak</i> <i>* Trastornos mentales y del comportamiento debido al uso de alcohol</i>	16	
	<i>* Antzietate arazoak</i> <i>* Trastornos de ansiedad</i>	14	
	<i>* Helduen nortasun-nahasmendua eta portaera-nahasmendua</i> <i>* Trastornos de la personalidad y del comportamiento en adultos</i>	14	
<b>(J00-J99)</b>	<i>Amasketa aparatuko gaixotasunak</i> Enfermedades del aparato respiratorio	<b>3</b>	<b>1,2</b>
<b>(L00-L99)</b>	<i>Azaleko eta larruazalpeko ehuneko gaixotasunak</i> Enfermedades de la piel y tejido subcutáneo	<b>1</b>	<b>0,4</b>
<b>(M00-M99)</b>	<i>Hezur eta gihar sistemako eta ehun konektiboko gaixotasunak</i> Enfermedades del sistema osteomuscular y del tejido conjuntivo	<b>3</b>	<b>1,2</b>
<b>(R00-R99)</b>	<i>Sintoma, zeinu eta aurkikuntza anormal klinikoak eta laborategikoak</i> Síntomas, signos y hallazgos anormales clínicos y de laboratorio	<b>8</b>	<b>3,1</b>
<b>(S00-T98)</b>	<i>Traumatismoak, pozoidurak eta kanpoko kausen beste ondorio batzuk</i> Traumatismos, envenenamientos y algunas consecuencias de causas externas	<b>4</b>	<b>1,6</b>
<b>(V01-Y98)</b>	<i>Gaixotzea edo hiltzea eragiten duten kanpoko kausak</i> Causas externas de morbilidad y mortalidad	<b>76</b>	<b>29,5</b>
	<i>* Drogen eraginpean jartzeagatik norbere buruari eragindako pozoidura</i> <i>* Envenenamiento autoinflingido por exposición a drogas</i>	74	
<b>(Z00-Z99)</b>	<i>Osasun egoeran eta osasun zerbitzuekiko harremanean eragiten duten faktoreak</i> Factores que influyen en el estado de salud y contacto con los servicios de salud	<b>6</b>	<b>2,3</b>
<b>GUZTIRA TOTAL</b>		<b>258</b>	<b>100</b>

\* Maiztasuna dela-eta kapitulu nagusien barruan kontuan hartu beharrekotzat jotzen diren diagnostikoak zehaztu ditugu.

\* Se detallan los diagnósticos que por su frecuencia se considera han de tenerse en cuenta dentro de los capítulos principales.

Iturria: Toxikomaniei buruzko Informazioaren Erregistroa. Plangintza, Antolamendu eta Ebaluazio Sanitarioko Zuzendaritza. Osasun Salla.

Fuente: Registro de Información sobre Toxicomanías. Dirección de Planificación, Ordenación y Evaluación Sanitarias. Departamento de Salud.

**8. taula.** Anfetamina kontsumoa aipatu den larrialdi-gertakarien diagnostikoak. EAEko erreferentziazko ospitaleak 2016

**Tabla 8.** Diagnósticos de los episodios de urgencias en los que se menciona el consumo de anfetaminas. Hospitales de referencia CAPV 2016

GNS-10	ANFETAMINAK	Kop.	
CIE-10	ANFETAMINAS	Nº	%
(A00-B99)	Gaixotasun infeksioso eta parasitario batzuk Ciertas enfermedades infecciosas y parasitarias	3	1,0
(C00-D48)	Tumoreak Tumores	1	0,3
(D50-D89)	Odoleko eta organo hematopoietikoko gaix. Enfermedades de la sangre y órganos hematopoyéticos	2	0,6
(E00-E90)	Gaixotasun endokrino, nutrizional eta metabolikoak Enfermedades endocrinas, nutricionales y metabólicas	3	1,0
(F00-F99)	Buru-nahasmenduak eta portaera-nahasmenduak Trastornos mentales y el comportamiento	183	59,4
	*Beste estimulanteak kontsumitzearen ondoriozko buru-nahasmenduak *Trastornos mentales debido al consumo de otros estimulantes	38	
	*Eskizofrenia, nahasmendu eskizotipikoak eta eldarniozko nahasmenduak *Esquizofrenia, trastornos esquizotípicos y trastornos delirantes	30	
(G00-G99)	Nerbio-sistemako gaixotasunak Enfermedades del sistema nervioso	4	1,3
(H00-H59)	Begiko eta begi ataletako gaixotasunak Enfermedades del ojo y de sus anexos	1	0,3
(H60-H95)	Belarriko eta mastoide apofisiko gaixotasunak Enfermedades del oído y de la apófisis mastoides	1	0,3
(I00-I99)	Zirkulazio sistemako gaixotasunak Enfermedades del sistema circulatorio	5	1,6
(J00-J99)	Arnasketa aparatuko gaixotasunak Enfermedades del sistema respiratorio	7	2,3
(K00-K93)	Digestio aparatuko gaixotasunak Enfermedades del sistema digestivo	4	1,3
(L00-L99)	Azaleko eta larruazalpeko ehuneko gaixotasunak Enfermedades de la piel y tejido subcutáneo	1	0,3
(M00-M99)	Hezur eta gihar sistemako eta ehun konektiboko gaixotasunak Enfermedades del sistema osteomuscular y del tejido conjuntivo	9	2,9
(N00-N99)	Sistema genitourinarioko gaixotasunak Enfermedades del sistema genitourinario	3	1,0
(R00-R99)	Sintoma, zeinu eta aurkikuntza anormal klinikoak eta laborategikoak Síntomas, signos y hallazgos anormales clínicos y de laboratorio	39	12,7
(S00-T98)	Traumatismoak, pozoidurak eta kanpoko kausen beste ondorio batzuk Traumatismos, envenenamientos y algunas otras consecuencias de causas externas	19	6,2
(V01-Y98)	Gaixotzea edo hiltzea eragiten duten kanpoko kausak Causas externas de morbilidad y mortalidad	10	3,2
(Z00-Z99)	Osasun egoeran eta osasun zerbitzuekiko harremanean eragiten duten faktoreak Factores que influyen en el estado de salud y contacto con los servicios de salud	13	4,2
<b>GUZTIRA TOTAL</b>		<b>308</b>	<b>100</b>

\* Maiztasuna dela-eta kapitulu nagusien barruan kontuan hartu beharrekotzat jotzen diren diagnostikoak zehaztu ditugu.

\* Se detallan los diagnósticos que por su frecuencia se considera han de tenerse en cuenta dentro de los capítulos principales.

Iturria: Toxikomaniei buruzko Informazioaren Erregistroa. Plangintza, Antolamendu eta Ebaluazio Sanitarioko Zuzendaritza. Osasun Saila.

Fuente: Registro de Información sobre Toxicomanías. Dirección de Planificación, Ordenación y Evaluación Sanitarias. Departamento de Salud.

**9. taula.** Larrialdi-gertakarietan aipatutako substantzia psikoaktiboen banaketa, sexuaren arabera. EAEko erreferentziako ospitaleak 2016

**Tabla 9.** Distribución de las sustancias psicoactivas mencionadas en los episodios de urgencia según sexo. Hospitales de referencia CAPV 2016

		SEXUA - SEXO					
		GIZONAK - HOMBRES			EMAKUMEAK - MUJERES		
AIPATUTAKO DROGA	Kop.			AIPATUTAKO DROGA	Kop.		
DROGA MENCIONADA	Nº	%*	%**	DROGA MENCIONADA	Nº	%*	%**
<i>Cannabisa</i> Cannabis	478	33,0	66,4	<i>Cannabisa</i> Cannabis	122	25,8	51,0
<i>Alkohola</i> Alcohol	321	22,2	44,6	<i>Hipnolasaigarriak</i> Hipnóticos y Sedantes	91	19,2	38,1
<i>Kokaina</i> Cocaína	241	16,6	33,5	<i>Alkohola</i> Alcohol	82	17,3	34,3
<i>Anfetaminak</i> Anfetaminas	158	10,9	21,9	<i>Anfetaminak</i> Anfetaminas	66	14,0	27,6
<i>Hipnolasaigarriak</i> Hipnóticos y Sedantes	112	7,7	15,6	<i>Kokaina</i> Cocaína	62	13,1	25,9
<i>Heroina</i> Heroína	41	2,8	5,7	<i>Antidepresiboak</i> Antidepresivos	15	3,2	6,3
<i>Beste estimulatzaile batzuk</i> Otros estimulantes	26	1,8	3,6	<i>Heroina</i> Heroína	10	2,1	4,2
<i>Haluzinogenoak</i> Alucinógenos	18	1,2	2,5	<i>Beste subs. psikoaktibo batzuk</i> Otras sust. psicoactivas	6	1,3	2,5
<i>Beste opiázeo batzuk</i> Otros opiáceos	17	1,2	2,4	<i>Extasia</i> Extasis	5	1,1	2,1
<i>Ezezaguna</i> Desconocida	15	1,0	2,1	<i>Haluzinogenoak</i> Alucinógenos	4	0,8	1,7
<i>Extasia</i> Extasis	9	0,6	1,3	<i>Beste opiázeo batzuk</i> Otros opiáceos	4	0,8	1,7
<i>Antidepresiboak</i> Antidepresivos	6	0,4	0,8	<i>Beste estimulatzaile batzuk</i> Otros estimulantes	3	0,6	1,3
<i>Substantzia lurrunkorrek</i> Sustancias volátiles	4	0,3	0,6	<i>Ezezaguna</i> Desconocida	3	0,6	1,3
<i>Beste subs. psikoaktibo batzuk</i> Otras sust. psicoactivas	3	0,2	0,4	<i>Substantzia lurrunkorrek</i> Sustancias volátiles	0	0,0	0,0
<b>GUZTIRA</b>	<b>1449</b>	<b>100</b>			<b>473</b>	<b>100</b>	
<b>TOTAL</b>							

\* Aipatutako droga guztien gaineko portzentaia.

\* Porcentaje realizado sobre el total de drogas mencionadas.

\*\* Jasotako larrialdi-gertakari guztien gaineko portzentaia.

\*\*Porcentaje realizado sobre el total de episodios de urgencia recogidos.

Iturria: Tokikomaniei buruzko Informazioaren Erregistroa. Plangintza, Antolamendu eta Ebaluazio Sanitarioko Zuzendaritza. Osasun Saila..

Fuente: Registro de Información sobre Toxicomanías. Dirección de Planificación, Ordenación y Evaluación Sanitarias. Departamento de Salud.



**10. taula.** Larrialdi-gertakariarekin lotuta dauden substantzia psikoaktiboen banaketa, sexuaren arabera. EAEko erreferentziako ospitaleak 2016

**Tabla 10.** Distribución de las sustancias psicoactivas relacionadas en los episodios de urgencia según sexo. Hospitales de referencia CAPV 2016

SEXUA - SEXO							
GIZONAK - HOMBRES				EMAKUMEAK - MUJERES			
ERLAZIONATUTAKO DROGA	Kop.	%*	%**	ERLAZIONATUTAKO DROGA	Kop.	%*	%**
DROGA RELACIONADA	Nº	%*	%**	DROGA RELACIONADA	Nº	%*	%**
<i>Alkohola</i> Alcohol	99	22,0	41,1	<i>Hipnolasaigarriak</i> Hipnóticos y Sedantes	86	40,2	74,1
<i>Hipnolasaigarriak</i> Hipnóticos y Sedantes	95	21,2	39,4	<i>Alkohola</i> Alcohol	29	13,6	25,0
<i>Kokaina</i> Cocaína	80	17,8	33,2	<i>Cannabisa</i> Cannabis	21	9,8	18,1
<i>Cannabisa</i> Cannabis	59	13,1	24,5	<i>Anfetaminak</i> Anfetaminas	21	9,8	18,1
<i>Anfetaminak</i> Anfetaminas	52	11,6	21,6	<i>Antidepresiboak</i> Antidepresivos	16	7,5	13,8
<i>Heroina</i> Heroína	22	4,9	9,1	<i>Kokaina</i> Cocaína	14	6,5	12,1
<i>Beste opiazeo batzuk</i> Otros opiáceos	13	2,9	5,4	<i>Ezezaguna</i> Desconocida	11	5,1	9,5
<i>Beste estimulatzaile batzuk</i> Otros estimulantes	8	1,8	3,3	<i>Beste subs. psikoaktibo batzuk</i> Otras sust. psicoactivas	7	3,3	6,0
<i>Antidepresiboak</i> Antidepresivos	6	1,3	2,5	<i>Heroina</i> Heroína	4	1,9	3,4
<i>Haluzinogenoak</i> Alucinógenos	6	1,3	2,5	<i>Beste opiazeo batzuk</i> Otros opiáceos	3	1,4	2,6
<i>Beste subs. psikoaktibo batzuk</i> Otras sust. psicoactivas	3	0,7	1,2	<i>Haluzinogenoak</i> Alucinógenos	1	0,5	0,9
<i>Extasia</i> Extasis	3	0,7	1,2	<i>Extasia</i> Extasis	1	0,5	0,9
<i>Substantzia lurrunkorrek</i> Sustancias volátiles	3	0,7	1,2	<i>Beste estimulatzaile batzuk</i> Otros estimulantes	0	0,0	0,0
<i>Ezezaguna</i> Desconocida	0	0,0	0,0	<i>Substantzia lurrunkorrek</i> Sustancias volátiles	0	0,0	0,0
<b>GUZTIRA</b>	<b>449</b>	<b>100</b>		<b>GUZTIRA</b>	<b>214</b>	<b>100</b>	
<b>TOTAL</b>				<b>TOTAL</b>			

\* Erlazionatutako droga guztien gaineko portzentaia.

\* Porcentaje realizado sobre el total de drogas relacionadas .

\*\*Larrialdi-gertakari guztiekin zuzenean erlazionatutako droga guztiak kontuan hartuta ateratako ehunekoa

\*\*Porcentaje realizado sobre el total de episodios de urgencia recogidos.

Iturria: Toxikomaniei buruzko Informazioaren Eregistroa. Plangintza, Antolamendu eta Ebaluazio Sanitarioko Zuzendaritza. Osasun Saila.

Fuente: Registro de Información sobre Toxicomanías. Dirección de Planificación, Ordenación y Evaluación Sanitarias. Departamento de Salud.

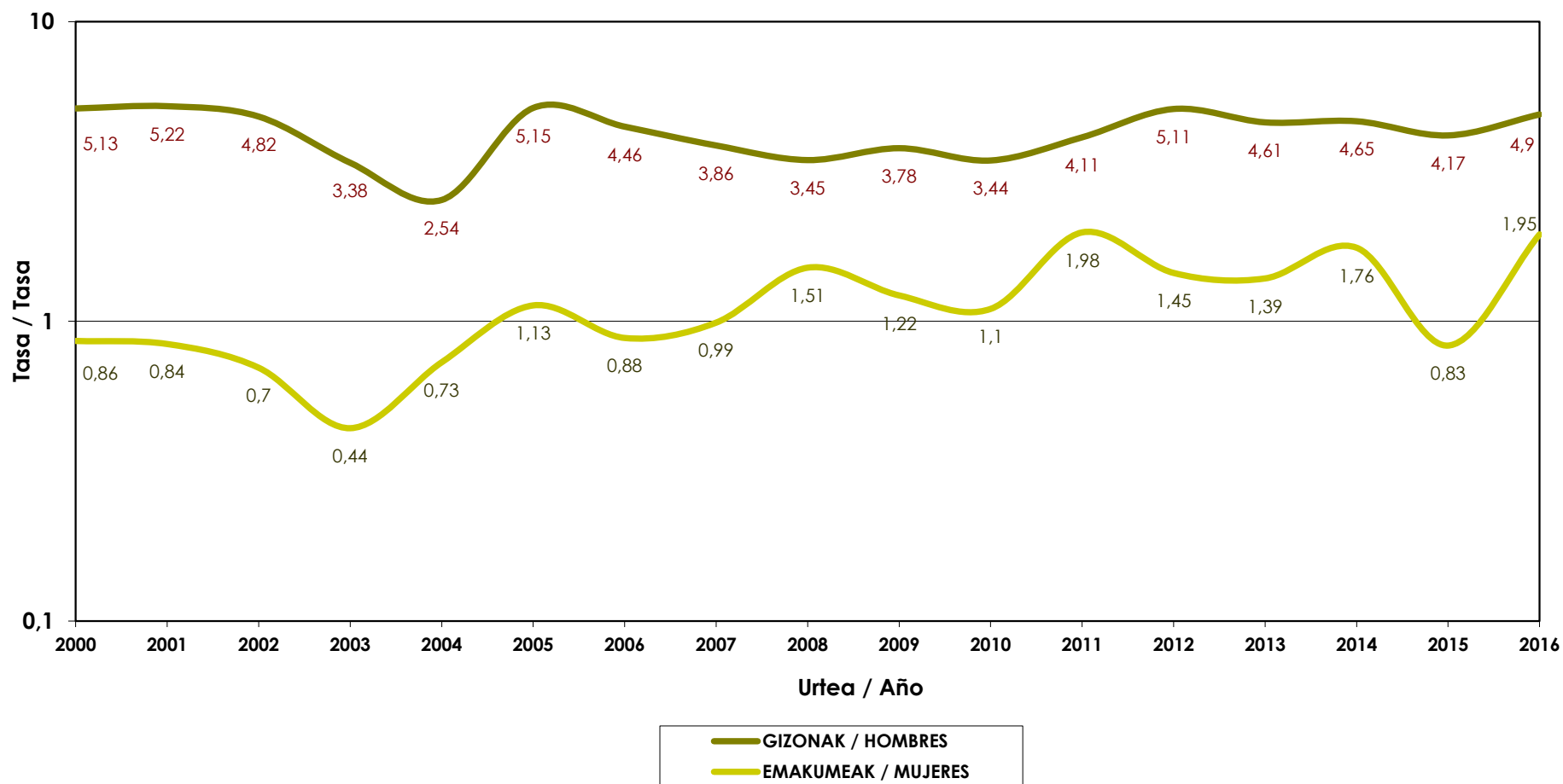
**11. taula.** Substantzia psikoaktiboen kontrako erreakzio akutuek eragindako heriotzen ezaugarriak. EAE 2016

**Tabla 11.** Características de los fallecimientos por reacción aguda a sustancias psicoactivas. CAPV 2016

	Kop. - N°	%
<b>KOPURUA, GUZTIRA</b> NÚMERO TOTAL	58	
<b>AMEE Zuzendariordeztzak</b> Subdirecciones IVML		
AMEE Araba - IVML Álava	8	13.79
AMEE Gipuzkoa - IVML Gipuzkoa	26	44.83
AMEE BIZKAIA - IVML Bizkaia	24	41.38
<b>Sexua</b> Sexo		
Gizonak - Hombre	42	72.41
Emakumeak - Mujer	16	27.59
<b>Batez besteko adina</b> Edad media		
Gizonak - Hombre	46,2	
Emakumeak - Mujer	50,0	
<b>Adin taldea</b> Grupo de edad		
20-24	2	3.45
30-34	3	5.17
35-39	3	5.17
40-44	13	22.41
45-49	9	15.52
50-54	18	31.03
55-59	6	10.34
60-64	4	6.90
<b>Hilotzaren jatorria</b> Procedencia del cadáver		
Etxea - Domicilio	42	72.41
Kalea - Calle	6	10.34
Establezimendu publikoa - Establecimiento público	4	6.90
Ospitalea - Hospital	3	5.17
Beste - Otros	2	3.45
Ezezaguna - Desconocido	1	1.72
<b>GIB</b> VIH		
Positiboa - Positivo	6	10.34
Negatiboa - Negativo	29	50.00
Ezezaguna - Desconocido	23	39.66
<b>Suizidioa</b> Suicidio		
Ebidentziak daude - Sí hay evidencias	12	20.69
Ez dago ebidentziarik - No hay evidencias	46	79.31

Iturria: Toxikomaniei buruzko Informazioaren Erregistroa. Plangintza, Antolamendu eta Ebaluazio Sanitarioko Zuzendaritza. Osasun Saila.  
Fuente: Registro de Información sobre Toxicomanías. Dirección de Planificación, Ordenación y Evaluación Sanitarias. Departamento de Salud.

**14. grafikoa** Substantzia psikoaktiboen kontrako erreakzio akutuaren ondoriozko hilkortasun tasaren\* bilakaera, sexuaren arabera. EAE 1998-2016  
**Gráfico 14.** Evolución de la tasa\* de mortalidad por reacción adversa aguda a sustancias psicoactivas, según sexo. CAPV 1998-2016



\* Adinaren arabera Europako populazioarekin estandarizatutako tasa \* Tasa ajustada por edad con la población europea estándar  
 Iturria: Toxikomaniei buruzko Informazioaren Erregistroa. Plangintza, Antolamendu eta Ebaluazio Sanitarioko Zuzendaritza. Osasun Saila  
 Fuente: Registro de Información sobre Toxicomanías. Dirección de Planificación, Ordenación y Evaluación Sanitarias. Departamento de Salud

**12 taula.** Substantzia psikoaktiboen kontrako erreakzioen ondorioz hildakoek heriotzaren aurretik kontsumitutako substantzia psikoaktiboen banaketa. EAE 2016

**Tabla 12.** INDICADOR MORTALIDAD. Distribución de las sustancias psicoactivas consumidas antes de la muerte en los fallecidos por reacción adversa a sustancias psicoactivas. CAPV 2016

DROGA DROGA	Kop. Nº	%*
<i>Alkohola</i> Alcohol	23	39,7
<i>Heroína</i> Heroína	21	36,2
<i>Kokaina</i> Cocaína	19	32,8
<i>Bestelako antidepressiboak</i> Otros medicamentos antidepresivos especificados	18	31,0
<i>Anfetaminak (zehaztu gabe)</i> Anfetaminas (sin especificar)	14	24,1
<i>Metadona</i> Metadona	12	20,7
<i>Nordiazepama</i> Nordiazepam	12	20,7
<i>Eragin handiko lasaigarriak edo antipsikotiko zehatzak</i> Tranquilizantes mayores o antipsicóticos especificados	11	19,0
<i>Cannabisa</i> Cannabis	11	19,0
<i>Diazepama</i> Diazepam	10	17,2
<i>Alprazolama</i> Alprazolam	9	15,5
<i>Lorazepama</i> Lorazepam	8	13,8
<i>Zitaloprana</i> Citalopram	4	6,9
Kodeisana edo deribatua Codeisan o derivados	3	5,2
<i>Tramadol</i> Tramadol	3	5,2
Lormetazepama Lormetazepam	3	5,2
Bromazepama Bromazepam	2	3,4
<i>Klonazepama</i> Clonazepam	2	3,4
Bestelako ansiolitiko edo edo eragin txikiko lasaigarriak Otros ansiolíticos o tranquilizantes menores	2	3,4
<i>Venlafaxina</i> Venlafaxina	2	3,4
Bestelako antidepressibo triziklikoak Otros antidepresivos tricíclicos	2	3,4

DROGA DROGA	Kop. Nº	%*
<i>Fentaniloa</i> Fentanilo	1	1,7
Bestelako opioide sintetiko zehatzak Otros opioides sintéticos especificados	1	1,7
<i>Feniletilaminaren deribatuak zehaztu gabe</i> Derivados de la feniletilamina sin especificar	1	1,7
<i>Pentobarbitala</i> Pentobarbital	1	1,7
<i>Klordiazepoxidoa</i> Clordiazepóxido	1	1,7
<i>Risperdona</i> Risperdona	1	1,7
<i>Ketamina</i> Ketamina	1	1,7
<i>Paroxetina</i> Paroxetina	1	1,7
<b>GUZTIRA TOTAL</b>	<b>199</b>	

\* Hildako kopuru osoaren gaineko portzentaia.

\* Porcentaje realizado sobre el total de fallecidos.

\*\* Nordiazepam eta Oxazepam hainbat benzodiazepinaren metabolito aktiboak dira, adibidez: diazepam, klorazepato eta klordiazepoxidoarena, baita temazepamarena ere. Oxazepamaren kasuan, botika gisa ere merkaturatzen da.

\*\*Nordiazepam y Oxazepam son metabolitos activos de diferentes benzodiazepinas como diazepam, clorazepato, clordiazepóxido e incluso temazepam. El caso del Oxazepam también se comercializa como fármaco.

Iturria: Toxikomaniei buruzko Informazioaren Erregistroa. Plangintza, Antolamendu eta Ebaluazio Sanitarioko Zuzendaritza. Osasun Saila.

Fuente: Registro de Información sobre Toxicomanías. Dirección de Planificación, Ordenación y Evaluación Sanitarias. Departamento de Salud.

**13. taula. HILKORTASUN ADIERAZLEA. Substantzia psikoaktiboen kontrako erreakzioek eragindako heriotza kopurua eta tasak, sexuaren arabera. EAE 2000-2016**  
**Tabla 13. INDICADOR MORTALIDAD. Número y tasas de mortalidad por reacción adversa a sustancias psicoactivas por sexos, CAPV 2000-2016**

Sexua Sexo	Urtea Año	2000	2001	2002	2003	2004	2005	2006	2007	2008	2009	2010	2011	2012	2013	2014	2015	2016
<b>Gizonak</b> Hombres	Kop. Nº	31	31	29	30	23	46	40	36	31	35	31	37	45	42	40	36	41
	Tasa gordina Tasa bruta	5,34	5,61	5,29	3,92	3,03	6,11	5,12	4,58	3,94	4,44	3,93	4,69	5,85	5,51	5,29	4,75	5,44
	Tasa estandarizatua** Tasa estandarizada**	5,13	5,22	4,82	3,38	2,54	5,15	4,46	3,86	3,45	3,78	3,44	4,11	5,11	4,61	4,65	4,17	4,9
	(KT % 95) (IC95%)	(3,32- 6,94)	(3,34- 6,99)	(3,06- 6,57)	(2,16- 4,59)	(1,50- 3,58)	(3,63- 6,68)	(3,07- 5,85)	(2,60- 5,13)	(2,22- 4,67)	(2,52- 5,03)	(2,21- 4,68)	(2,77- 5,46)	(3,60- 6,63)	(3,21- 6,01)	(3,21- 6,09)	(2,81- 5,54)	(3,39- 6,41)
<b>Emakumeak</b> Mujeres	Kop. Nº	5	5	4	4	6	10	8	9	13	11	9	18	11	12	15	7	16
	Tasa gordina Tasa bruta	0,88	0,93	0,75	0,53	0,8	1,35	1,04	1,16	1,68	1,42	1,16	2,33	1,45	1,59	2,01	0,93	2,14
	Tasa estandarizatua** Tasa estandarizada**	0,86	0,84	0,7	0,44	0,73	1,13	0,88	0,99	1,51	1,22	1,1	1,98	1,23	1,39	1,76	0,83	1,95
	(KT % 95) (IC95%)	(0,10- 1,61)	(0,10- 1,55)	(0,01- 1,38)	(0,01- 0,88)	(0,14- 1,32)	(0,43- 1,83)	(0,27- 1,50)	(0,34- 1,64)	(0,69- 2,33)	(0,50- 1,94)	(0,37- 1,84)	(1,07- 2,90)	(0,50- 1,96)	(0,59- 2,19)	(0,87- 2,65)	(0,21- 1,44)	(0,98- 2,91)
<b>Bi sexuak</b> Ambos sexos	Kop. Nº	36	36	33	34	29	56	48	45	44	46	40	55	56	54	55	43	57
	Tasa gordina Tasa bruta	3,13	3,3	3,05	2,24	1,92	3,75	3,1	2,89	2,82	2,94	2,56	3,52	3,66	3,56	3,66	2,85	3,8
	Tasa estandarizatua** Tasa estandarizada**	2,99	3,04	2,79	1,92	1,65	3,17	2,7	2,44	2,50	2,52	2,30	3,07	3,18	3,01	3,22	2,51	3,43
	(KT % 95) (IC95%)	(2,01- 3,97)	(2,01- 3,96)	(1,84- 3,74)	(1,27- 2,57)	(1,05- 2,25)	(2,32- 4,02)	(1,93- 3,46)	(1,73- 3,15)	(1,75- 3,24)	(1,79- 3,25)	(1,58- 3,03)	(2,25- 3,88)	(2,34- 4,03)	(2,20- 3,81)	(2,37- 4,07)	(1,76- 3,27)	(2,53- 4,33)

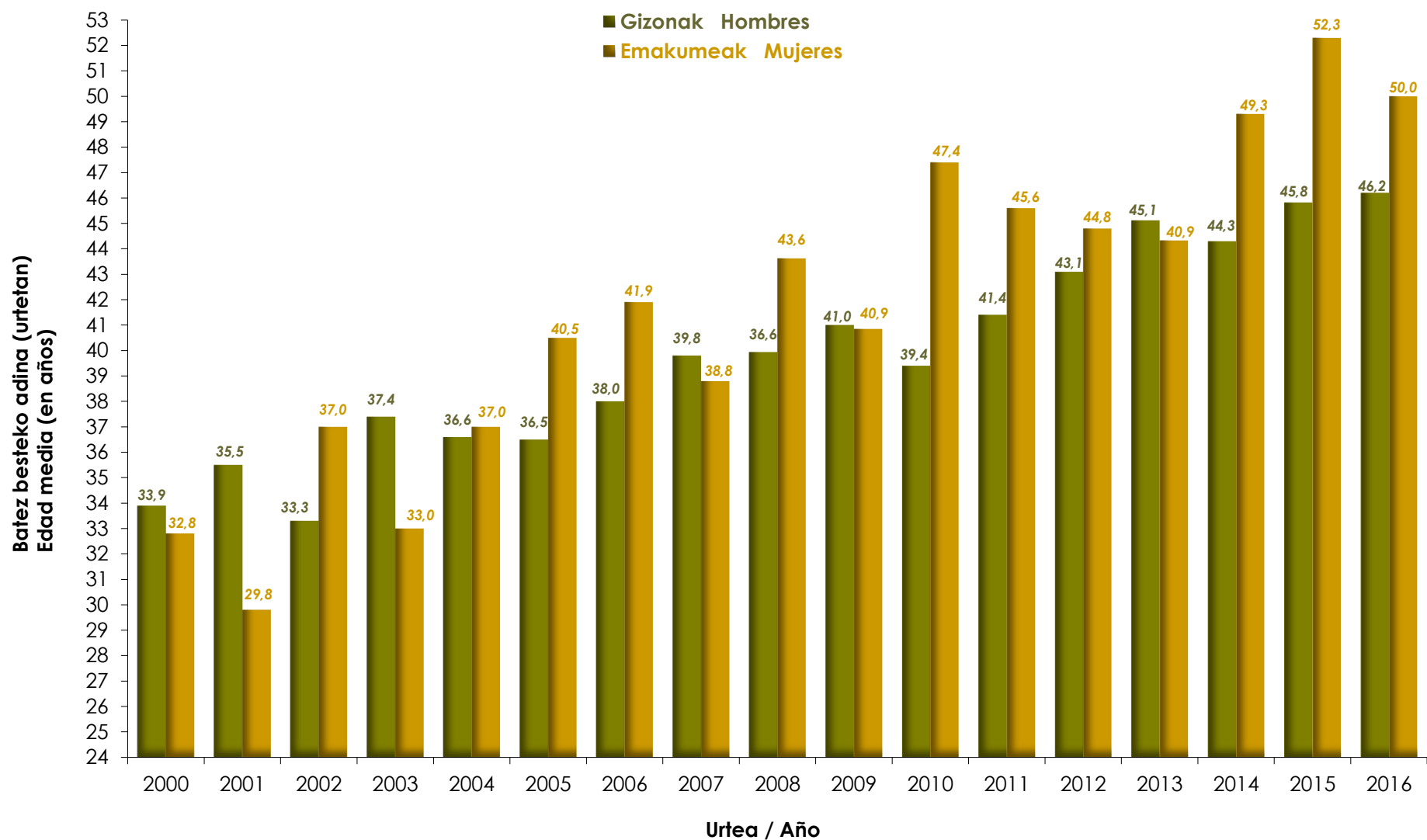
\* EAEko egoiliarren heriotzak . / \* Muertes de residentes en la CAPV

\*\* Europako biztanleria estandarera egokitutako tasa. / \*\* Tasa estandarizada con la población europea.

Iturria: Toxikomaniei buruzko Informazioaren Erregistroa. Plangintza, Antolamendu eta Ebaluazio Sanitarioko Zuzendaritza. Osasun Saila.

Fuente: Registro de Información sobre Toxicomanías. Dirección de Planificación, Ordenación y Evaluación Sanitarias. Departamento de Salud

**15. grafikoa** Substantzia psikoaktiboen kontrako erreakzio akutuen ondorioz hildakoen batez besteko adinaren bilakaera, sexuaren arabera. EAE 1996-2016  
**Gráfico 15.** Evolución de la edad media de los fallecidos por reacción adversa aguda a sustancias psicoactivas, según sexo. CAPV 1996-2016



Iturria: Toxikomaniei buruzko Informazioaren Erregistroa. Plangintza, Antolamendu eta Ebaluazio Sanitarioko Zuzendaritza. Osasun Saila  
 Fuente: Registro de Información sobre Toxicomanías. Dirección de Planificación, Ordenación y Evaluación Sanitarias. Departamento de Salud

**1. ERANSKINA.** Drogomenpeketasunen kontratako tratamendu ambulatorioa egin eta TRATAMENDU-ADIERAZLERAKO datuak eman dituzten zentroak edo zerbitzuak. EAE 2016

ANEXO 1. Centros o servicios que realizan tratamiento ambulatorio de drogodependencias y que han aportado sus datos al INDICADOR TRATAMIENTO. CAPV 2016

OSAKIDETZA	BESTE BATZUK - OTROS
<b>Araba / Álava</b>	
<b>Adikzioentzako orientazio eta tratamendu zentroa</b> Centro de orientación y tratamiento de adicciones	<b>Jeiki Fundazioa. Arabako Gizakia Helburu</b> Fundación Jeiki. P. Hombre Araba
<b>Gipuzkoa</b>	
<b>Amarako OMZ</b> C.S.M. de Amara	<b>A.G.I.P.A.D.</b> A.G.I.P.A.D.
<b>Andoaingo OMZ</b> C.S.M. de Andoain	<b>Izan Fundazioa. Gipuzkoako Gizakia Helburu</b> Fundación Izan. P. Hombre Gipuzkoa
<b>Azpeitiko OMZ</b> C.S.M. de Azpeitia	
<b>Beasaingo OMZ</b> C.S.M. de Beasain	
<b>Donostia-Antiguoko OMZ</b> C.S.M. de Donostia-Antiguo	
<b>Donostia-Egiako OMZ</b> C.S.M. de Donostia-Egia	
<b>Eibarko OMZ</b> C.S.M. de Eibar	
<b>Irungo OMZ</b> C.S.M. de Irún	
<b>Arrasateko OMZ</b> C.S.M. de Mondragón	
<b>Errenteriako OMZ</b> C.S.M. de Rentería	
<b>Tolosako OMZ</b> C.S.M. de Tolosa	
<b>Zarauzko OMZ</b> C.S.M. de Zarautz	
<b>Zumarragako OMZ</b> C.S.M. de Zumárraga	
<b>Bitarte</b> Bitarte	
<b>Bizkaia</b>	
<b>Bermeoko OMZ</b> C.S.M. de Bermeo	<b>Etorkintza Fundazioa</b> Fundación Etorkintza
<b>Durangoko OMZ</b> C.S.M. de Durango	<b>Gizakia Fundazioa. Bizkaiko Gizakia Helburu</b> Fundación Gizakia. P. Hombre Bizkaia
<b>Gernikako OMZ</b> C.S.M. de Gernika	<b>Auzolan APM</b> M.A.P.S. Auzolan
<b>Ortuellako OMZ</b> C.S.M. de Ortuella	<b>Gurutzetako APM</b> M.A.P.S. de Cruces
<b>Portugaleteko OMZ</b> C.S.M. de Portugalete	<b>Errekaldeko APM</b> M.A.P.S. de Rekalde
<b>Santurtziko OMZ</b> C.S.M. de Santurce	<b>Deustu-San Ignazioko APM</b> M.A.P.S. Deusto-San Ignacio
<b>Sestaoko OMZ</b> C.S.M. de Sestao	<b>Dr. Aizpiri Diaz medikuntza psiko-organikoa</b> Medicina psico-orgánica Dr. Aizpiri Diaz
<b>Uribeko OMZ</b> C.S.M. de Uribe	<b>Burmuin institutua</b> Instituto Burmuin
<b>Zallako OMZ</b> C.S.M. de Zalla	
<b>Otxarkoagako OMZ</b> C.S.M. de Otxarkoaga	
<b>Galdakaoko OMZ</b> C.S.M. de Galdakao	
<b>Barakaldoko Adi. OMZ</b> C.S.M. Adic. Barakaldo	
<b>Julián Ajuriaguerrako Adi. OMZ</b> C.S.M. Adic. Julian de Ajuriaguerra	
<b>Novia Salcedo Adi. OMZ</b> C.S.M. Adic. Novia Salcedo	



**2. ERANSKINA.** Adin-taldeen araberako biztanleria, lurralde historikoaren eta sexuaren arabera. EAE 2016  
ANEXO 2. Población por grupos de edad según Territorio Histórico y sexo. CAPV 2016

Adin-Taldea Grupo de edad	ARABA / ÁLAVA		BIZKAIA		GIPUZKOA	
	Gizonak Hombres	Emakumeak Mujeres	Gizonak Hombres	Emakumeak Mujeres	Gizonak Hombres	Emakumeak Mujeres
0-1	1643	1539	4837	4400	3141	3181
1-4	6912	6373	20385	19691	13855	13085
5-9	8617	8048	27020	25621	18971	17910
10-14	7627	7178	25852	24583	17793	16818
15-19	6977	6640	23567	22117	16428	15219
20-24	6691	6480	23322	22365	15563	14707
25-29	7825	7820	27189	27041	16918	16648
30-34	10435	10582	34886	34320	21184	20719
35-39	13888	13116	45501	44095	28004	27015
40-44	14276	13335	47570	46754	30436	28566
45-49	13127	12662	45475	45323	28281	27226
50-54	12257	12522	44065	46327	26766	27117
55-59	10907	11478	41103	44140	24798	25304
60-64	9526	9968	34145	37232	21158	22526
65-69	8799	9315	31060	35256	20211	21839
70-74	7185	7723	24745	30423	15931	18604
75-79	5072	6022	18374	25655	11501	14814
80-84	4281	5798	16965	26430	9780	15038
85-89	2228	3998	9203	18144	5119	10402
90-94	737	1975	2882	8235	1635	4804
>95	140	613	490	2064	282	1402

EUSTAT. Biztanleen Udal-Erroldaren Estatistika (BUEE) [www.eustat.eus](http://www.eustat.eus)

EUSTAT: Estadística Municipal de Habitantes (EMH) [www.eustat.eus](http://www.eustat.eus)

