

MINBIZIAREN INTZIDENTZIA EUSKAL
AUTONOMIA ERKIDEGOAN

2013

INCIDENCIA DEL CÁNCER EN LA COMUNIDAD
AUTÓNOMA DE EUSKADI

2013



Minbiziaren Euskal Erregistroa

Registro de Cáncer de Euskadi

Arantza Lopez de Munain¹
Covadonga Audicana¹
Manuel Errezola¹
Mary Cres Tobalina²
Visitacion De Castro²
Joseba Bidaurreazaga³
Marta De la Cruz³
Rafael Hurtado³
Nerea Larrañaga⁴
Mari Carmen San Sebastian⁴

Txostenaren arduraduna/Responsable del informe:

Arantza Lopez de Munain (arantza-lopez@euskadi.eus)

¹Erregistroetako eta Osasun-informazioko Zerbitzua. Plangintza, Antolamendu eta Ebaluazio Sanitarioko Zuzendaritza. Osasun Saila /Servicio de Registros e Información Sanitaria. Dirección de Planificación, Ordenación y Evaluación Sanitaria. Departamento de Salud

²Arabako Osasun Publikoaren Zuzendariordetza /Subdirección de salud pública de Álava

³Bizkaiko Osasun Publikoaren Zuzendariordetza /Subdirección de salud pública de Bizkaia

⁴Gipuzkoako Osasun Publikoaren Zuzendariordetza/ Subdirección de salud pública de Gipuzkoa

Eskerrak ematea.-

Minbiziaren ospitale-erregistroetako eta EAEko beste informazio-zentro batzuetako profesional guztiei, Osakidetzaaren ospitale-erregistroetako koordinazio-unitateko langileei, Errioxako eta Nafarroako minbizi-erregistroetako langileei eta hilkortasun-erregistroko langileei, EAEko minbiziaren biztanleria-erregistrora egin duten ekarpen bikainarengatik.

Agradecimientos.-

A todos profesionales de los registros hospitalarios de cáncer y de otros centros informantes de la CAE, al personal de la unidad coordinación de los registros hospitalarios de Osakidetza, a los registros de cáncer de La Rioja y Navarra y al registro de mortalidad por su inestimable contribución al Registro poblacional de cáncer de la CAE.

2017ko Urtarrila / enero 2017

AURKIBIDEA / ÍNDICE

Sarrera 4 Introducción

<i>TAULA 1 .Kasu kopuruaren banaketa eta intzidentzia tasak lokalizazioaren eta sexuaren arabera (EAE 2013)</i>	5	TABLA 1. Distribución del número de casos y tasas de incidencia por localización y sexo. (CAE 2013)
<i>TAULA 1 A. Kokapen ohikoenak, sexuaren arabera</i>	9	TABLA 1-A. Localizaciones más frecuentes por sexo.
<i>1.IRUDIA. Kokapen ohikoenak. Bi sexuak.</i>	9	FIGURA 1. Localizaciones más frecuentes en ambos sexos.
<i>2.IRUDIA. Kokapen ohikoenak sexuaren arabera.</i>	10	FIGURA 2. Localizaciones más frecuentes por sexo
<i>TAULA 2 .Kasu kopuruaren banaketa eta intzidentzia tasak lokalizazioaren eta lurraldearen arabera. Gizonak.(EAE 2013)</i>	11	TABLA 2. Distribución del número de casos y tasas de incidencia por localización y Territorio Histórico. Hombres(CAE 2013)
<i>TAULA 3 . Kasu kopuruaren banaketa eta intzidentzia tasak lokalizazioaren eta lurraldearen arabera. Emakumeak (EAE 2013)</i>	15	TABLA 3. Distribución del número de casos y tasas de incidencia por localización y Territorio Histórico. Mujeres(CAE 2013)
<i>TAULA 4. Kasuaren banaketa, multzokatutako mota histologikoaren arabera</i>	19	TABLA 4. Distribución del número de casos por tipo histológico agrupado
<i>TAULA 5. Kalitate- adierazkeak (%)</i>	20	TABLA 5. Indicadores de calidad (%)
<i>3.IRUDIA. Tumore hedapena, sexuaren arabera</i>	21	FIGURA 3. Extensión tumoral por sexos
<i>TAULA 6. Adinaren taldeka kasu kopurua. gizonak</i>	22	TABLA 6. Número de casos por grupos de edad. Hombres
<i>TAULA 7. Adinaren taldeka kasu kopurua. Emakumeak</i>	25	TABLA 7. Número de casos por grupos de edad. Mujeres
<i>TAULA 8. Adinaren taldeka berariazko intzidentzia tasak. Gizonak</i>	28	TABLA 8. Tasas de incidencia específicas por grupos de edad. Hombres
<i>TAULA 9. Adinaren taldeka berariazko intzidentzia tasak. Emakumeak</i>	32	TABLA 9. Tasas de incidencia específicas por grupos de edad. Mujeres
<i>TAULA 10. Adinaren taldeka berariazko intzidentzia tasak. Bi sexuak</i>	36	TABLA 10. Tasas de incidencia específicas por grupos de edad. Ambos sexos
<i>4. IRUDIA. Kasu-kopurua eta berariazko-intzidentzia tasak (100.000ko) adinaren eta sexuaren arabera.EAE 2013</i>	40	FIGURA 4. Casos y tasas (por 100.000) específicas por grupos de edad y sexo. CAE 2013

SARRERA

Dokumentu honetan Euskal Erkidegoaren 2013ko Minbizi-Intzidentzia datuak islatzen dira.

Zehazki, minbiziak kokapen bakoitzean eta guztietan elkarrekin duen intzidentzia aztertzen da, sexuka eta bi sexuak kontuan hartuta, eta, orobat, sexuetako bakoitzean lurralde historikoaren arabera duen intzidentzia zehazten da. Gainera, kokapen bakoitzean adinaren taldeka Kasu kopurua eta berariazko intzidentzia tasak sexuka eta bi sexuak kontuan hartuta argitaratzen dira.

Metodologiari buruzko informazio gehiago nahi izanez gero:

http://www.osakidetza.euskadi.eus/r85-pkpubl04/es/contenidos/informacion/publicaciones_informes_estudio/es_pub/r01hRedirectCont/contenidos/informacion/estado_salud/es_5463/cancer.html

INTRODUCCIÓN

En este documento se proporcionan los datos de la incidencia del Cáncer en la Comunidad Autónoma del País Vasco (CAE) correspondientes al año 2013.

Concretamente, se expone la incidencia del cáncer en cada una de las localizaciones y en el conjunto de todas ellas en cada uno de los sexos y en ambos sexos, y también se detalla la incidencia por territorio histórico en cada uno de los sexos. Así como el número de casos por cada localización y grupo de edad para cada sexo y la tasa específica por grupo de edad para cada sexo por separado y para ambos sexos conjuntamente.

Para más información sobre metodología:

http://www.osakidetza.euskadi.eus/r85-pkpubl04/es/contenidos/informacion/publicaciones_informes_estudio/es_pub/r01hRedirectCont/contenidos/informacion/estado_salud/es_5463/cancer.html

TAULA 1 .Kasu kopuruaren banaketa eta intzidentzia tasak lokalizazioaren eta sexuaren arabera (EAE 2013)

TABLA 1. Distribución del número de casos y tasas de incidencia por localización y sexo. (CAE 2013)

Kokapena CIEO3 Localización CIEO3	Gizonak - Hombres			Emakumeak - Mujeres			Bi sexuak - Ambos sexos			
	Kasuak	TG	TE	Kasuak	TG	TE	Kasuak	TG	TE	
	Casos	TB	TA	Casos	TB	TA	Casos	TB	TA	
C00-C14	<i>Ezpaina, Aho-barrunbea eta faringea - Labio, Cavidad oral y faringe</i>	292	27,19	20,85	127	11,26	7,30	419	19,03	13,7
C00	<i>Ezpaina-Labio</i>	27	2,51	1,52	9	0,80	0,34	36	1,63	0,83
C01	<i>Mihi-azpialdea -Base de la lengua</i>	18	1,68	1,30	5	0,44	0,33	23	1,04	0,79
C02	<i>Bestelako eta zehaztu gabeko mihi-zati batuzk - Otras partes no especif. de la lengua</i>	30	2,79	2,09	24	2,13	1,29	54	2,45	1,68
C03	<i>Hortzoiak - Encías</i>	4	0,37	0,27	10	0,89	0,38	14	0,64	0,34
C04	<i>Aho-zorua - Suelo de la Boca</i>	31	2,89	2,19	4	0,35	0,32	35	1,59	1,19
C05	<i>Ahosabaia - Paladar</i>	22	2,05	1,61	11	0,98	0,60	33	1,5	1,08
C06	<i>Bestelako eta zehaztu gabeko aho-zati batuzk - Otras partes no especif. de la boca</i>	18	1,68	1,25	19	1,68	1,00	37	1,68	1,13
C07	<i>Parotida guruina - Glándula parótida</i>	16	1,49	1,28	11	0,98	0,60	27	1,23	0,91
C08	<i>Bestelako eta zehaztu gabeko listu-guruin nagusiak - Otras glándulas salivares mayores y no especificadas</i>	3	0,28	0,22	6	0,53	0,36	9	0,41	0,3
C09	<i>Amigdala - Amígdala</i>	28	2,61	2,00	6	0,53	0,45	34	1,54	1,18
C10	<i>Orofaringea - Orofaringe</i>	19	1,77	1,39	3	0,27	0,21	22	1	0,77
C11	<i>Nasofaringea - Nasofaringe</i>	23	2,14	1,89	6	0,53	0,47	29	1,32	1,17
C12	<i>Sinu piriformea - Seno piriforme</i>	28	2,61	1,99	8	0,71	0,62	36	1,63	1,27
C13	<i>Hipofaringea - Hipofaringe</i>	13	1,21	0,97	2	0,18	0,12	15	0,68	0,53
C14	<i>Bestelako eta gaizki definitutako ezpain, aho-barrunbe eta faringeko leku batzuk - Otras loc. y mal definidas de labio y cavidad oral</i>	12	1,12	0,89	3	0,27	0,21	15	0,68	0,53
C15-26	<i>Digestio aparatua - Aparato digestivo</i>	2500	232,77	162,55	1390	123,23	70,70	3890	176,66	112,43
C15	<i>Esofagoa - Esófago</i>	125	11,64	8,29	16	1,42	0,87	141	6,4	4,32
C16	<i>Urdaila - Estómago</i>	344	32,03	21,89	165	14,63	7,95	509	23,12	14,28
C17	<i>Heste mehea - Intestino delgado</i>	42	3,91	2,72	30	2,66	1,68	72	3,27	2,14
C18	<i>Kolona - Colon</i>	943	87,80	60,71	560	49,65	30,23	1503	68,26	43,73
C19	<i>Ondeste eta sigmoidearen juntura - Unión resctosigmoidea</i>	135	12,57	8,69	60	5,32	3,32	195	8,86	5,73
C20	<i>Ondeste - Recto</i>	356	33,15	23,56	183	16,22	10,16	539	24,48	16,26

Kokapena CIEO3	Localización CIEO3	Gizonak - Hombres			Emakumeak - Mujeres			Bi sexuak - Ambos sexos		
		Kasuak	TG	TE	Kasuak	TG	TE	Kasuak	TG	TE
		Casos	TB	TA	Casos	TB	TA	Casos	TB	TA
C21	<i>Uzkie eta uzki-kanala</i> - Recto y canal anal	9	0,84	0,54	7	0,62	0,33	16	0,73	0,42
C22	<i>Gibela eta gibel barneko behazun-hodiak</i> - Hígado y conductos biliares intrahepáticos	258	24,02	17,75	103	9,13	4,87	361	16,39	10,93
C23	<i>Behazun- xixkua</i> - Vesícula Biliar	14	1,30	0,74	35	3,10	1,23	49	2,23	1,01
C24	<i>Bestelako eta zehaztu gabeko behazun traktuko parte batzuk</i> - Otras partes y no especific.del tracto biliar	60	5,59	3,77	48	4,26	1,90	108	4,9	2,76
C25	<i>Pankrea</i> - Páncreas	200	18,62	12,94	170	15,07	7,59	370	16,8	10,1
C26	<i>Bestelako eta gaizki definitutako digestio aparatuko leku batzuk</i> - Otras loc. y mal definidas del Ap. digestivo	14	1,30	0,96	13	1,15	0,57	27	1,23	0,76
C30-C39	<i>Arnas aparatua</i> - Aparato respiratorio	1341	124,86	89,45	428	37,94	27,56	1769	80,34	55,77
C30	<i>Sudur barrumbea eta erdiko belarria</i> - Fosa nasal y oído medio	11	1,02	0,77	5	0,44	0,27	16	0,73	0,51
C31	<i>Sinu akzesorioak</i> - Senos accesorios	4	0,37	0,26	1	0,09	0,02	5	0,23	0,14
C32	<i>Laringea</i> - Laringe	173	16,11	11,99	15	1,33	1,06	188	8,54	6,13
C33	<i>Trakea</i> - Tráquea	1	0,09	0,09	1	0,09	0,06	2	0,09	0,07
C34	<i>Bronquioak eta birrikak</i> - Bronquios y pulmón	1101	102,51	73,08	383	33,95	24,53	1484	67,39	46,59
C37	<i>Timoa</i> - Timo	5	0,47	0,34	5	0,44	0,52	10	0,45	0,42
C38	<i>Bihotza, mediastino eta pleura</i> - Corazón, mediastino y pleura	46	4,28	2,93	17	1,51	1,08	63	2,86	1,89
C39	<i>Bestelako eta gaizki definitutako arnas aparatuko leku batzuk</i> - Otras loc. y mal definidas del Ap. respiratorio	0	0,00	0,00	1	0,09	0,02	1	0,05	0,01
C40-C41	<i>Hezurak, artikulazioak eta giltzadura kartilagoak</i> - Huesos, articulaciones y cartilagos articulados	22	2,05	1,91	16	1,42	1,05	38	1,73	1,48
C40	<i>Hezurak, gorputz -adarretako artikulazioak eta kartilagoak</i> - Huesos, articulaciones y cartilagos de extremidades	5	0,47	0,64	8	0,71	0,60	13	0,59	0,63
C41	<i>Bestelako eta zehaztu gabeko leku batzuetako hezurak, artikulazioak eta kartilagoak</i> - Huesos, articulaciones y cartilagos de otras partes no especific.	17	1,58	1,27	8	0,71	0,45	25	1,14	0,86
C42	<i>Sistema Hematopoiética eta erretikulu endoteliala</i> - Sist. Hematopoyético y retículo endotelial	416	38,73	25,80	337	29,88	17,80	753	34,2	21,01
C44	<i>Larruzala</i> - Piel	153	14,25	10,46	172	15,25	10,82	325	14,76	10,58
C47	<i>Nerbio periferikoak eta nerbio-sistema autonomoa</i> - Nervios periféricos y sis. Nervioso autónomo	1	0,09	0,12	0	0,00	0,00	1	0,05	0,06

Kokapena CIEO3	Localización CIEO3	Gizonak - Hombres			Emakumeak - Mujeres			Bi sexuak - Ambos sexos		
		Kasuak	TG	TE	Kasuak	TG	TE	Kasuak	TG	TE
		Casos	TB	TA	Casos	TB	TA	Casos	TB	TA
C48	<i>Peritoneo eta peritoneo-atzea - Peritoneo eta retroperitoneo</i>	15	1,40	1,17	22	1,95	1,43	37	1,68	1,29
C49	<i>Azalpeko ehun konektiboa eta bestelako ehun bigun batzuk- Tej. Conjuntivo sub. Y otros tej. Blandos</i>	48	4,47	3,14	31	2,75	1,77	79	3,59	2,38
C50	<i>Bularra - Mama</i>	30	2,79	1,84	1536	136,17	98,63	1566	71,12	52,08
C51-C58	<i>Emakumezko organo genitala - Aparato genital femenino</i>	0	0,00	0,00	659	58,42	40,83	659	29,93	21,42
C51	<i>Bulba - vulva</i>	0	0,00	0,00	39	3,46	1,87	39	1,77	1,02
C52	<i>Bagina - Vagina</i>	0	0,00	0,00	11	0,98	0,56	11	0,5	0,3
C53	<i>Umetoki-lepoa - Cuello de útero</i>	0	0,00	0,00	86	7,62	6,28	86	3,91	3,2
C54	<i>Umetoki-gorputza - Cuerpo de útero</i>	0	0,00	0,00	311	27,57	19,02	311	14,12	10,03
C55	<i>Umetokia, zehaztu gabeko parte bat - Útero & Sai</i>	0	0,00	0,00	17	1,51	1,11	17	0,77	0,58
C56	<i>Obulutegia - Ovario</i>	0	0,00	0,00	182	16,13	11,21	182	8,27	5,87
C57	<i>Emakumezko bestelako eta zehaztu gabeko organo genital batzuk - Otros org-genit. Femeninos no especif.</i>	0	0,00	0,00	13	1,15	0,77	13	0,59	0,41
C58	<i>Karena - Placenta</i>	0	0,00	0,00	0	0,00	0,00	0	0	0
C60-C63	<i>Gizonezko organo genitala - Aparato genital masculino</i>	1690	157,35	116,18	0	0,00	0,00	1690	76,75	53,97
C60	<i>Zakila - Pene</i>	17	1,58	1,11	0	0,00	0,00	17	0,77	0,48
C61	<i>Prostata - Próstata</i>	1608	149,72	109,40	0	0,00	0,00	1608	73,02	50,65
C62	<i>Barrabilak - Testículos</i>	60	5,59	5,34	0	0,00	0,00	60	2,72	2,7
C63	<i>Gizonezko bestelako eta zehaztu gabeko organo genital batzuk - Otros org-genit. masculinos no especif.</i>	5	0,47	0,33	0	0,00	0,00	5	0,23	0,14
C64-C68	<i>Gernu aparatua - Aparato urinario</i>	1042	97,02	68,85	320	28,37	17,27	1362	61,85	40,77
C64	<i>Giltzurruna - Riñón</i>	349	32,49	24,94	149	13,21	8,63	498	22,62	16,38
C65	<i>Giltzurrun pelbisa - Pelvis renal</i>	28	2,61	1,69	10	0,89	0,46	38	1,73	1,01
C66	<i>Ureterra - Ureter</i>	17	1,58	0,91	3	0,27	0,11	20	0,91	0,45
C67	<i>Maskuria - Vejiga urinaria</i>	640	59,59	40,90	156	13,83	8,01	796	36,15	22,76
C68	<i>Bestelako eta zehaztugabeko gernu organo batzuk - Otras org. Urinarios y no especificados</i>	8	0,74	0,39	2	0,18	0,04	10	0,45	0,18
C69-C72	<i>Begia, garuna eta nerbio-sistema zentralako beste parte batzuk - Ojo, encéfalo y otros SNC</i>	133	12,38	9,80	103	9,13	6,30	236	10,72	7,95
C69	<i>Begi eta anexuak - Ojos y anexos</i>	11	1,02	0,81	7	0,62	0,34	18	0,82	0,56

Kokapena CIEO3 Localización CIEO3	Gizonak - Hombres			Emakumeak - Mujeres			Bi sexuak - Ambos sexos			
	Kasuak	TG	TE	Kasuak	TG	TE	Kasuak	TG	TE	
	Casos	TB	TA	Casos	TB	TA	Casos	TB	TA	
C70	<i>Meningeak - Meninges</i>	1	0,09	0,16	0	0,00	0,00	1	0,05	0,08
C71	<i>Garuna- Encéfalo</i>	119	11,08	8,61	94	8,33	5,80	213	9,67	7,12
C72	<i>Bizkarrerur-muineko, nerbio kranialetako eta nerbio-sistema zentraletako beste zati batzuk - Medula espinal, nerv. Craneales y otras p. SNC</i>	2	0,19	0,23	2	0,18	0,15	4	0,18	0,19
C73-C75	<i>Tiroide eta beste guruin endokrino batzuk - Tiroides y otras glandulas endocrinas</i>	68	6,33	5,19	207	18,35	15,92	275	12,49	10,6
C73	<i>Tiroidea - Tiroides</i>	62	5,77	4,57	197	17,46	15,08	259	11,76	9,86
C74	<i>Giltzurrun gaineko guruina - Glándula suprarrenal</i>	5	0,47	0,46	6	0,53	0,55	11	0,5	0,51
C75	<i>Bestelako guruin endokrino eta erlazionaturiko egitura batzuk - Otras glándulas endocrinas y estruct.relacionadas.</i>	1	0,09	0,16	4	0,35	0,30	5	0,23	0,23
C76	<i>Bestelako eta gaizki definitutako leku batzuk - Otras localizaciones mal definidas</i>	10	0,93	0,63	8	0,71	0,32	18	0,82	0,47
C77	<i>Goroil linfatikoak - Ganglios linfáticos</i>	213	19,83	15,71	162	14,36	10,00	375	17,03	12,73
C80	<i>Lokalizazio primario ezezaguna - Localización primaria desonocida</i>	130	12,10	8,00	92	8,16	3,97	222	10,08	5,77
C00-C80	Tumore gaiztoak - Tumores malignos	8104	754,55	541,64	5610	497,34	331,66	13714	622,79	424,46

TG: 100.000 biztanleko tasa gordina. TB: Tasa bruta por 100.000

TE: 100.000 biztanleko tasa; adinaren arabera, Europako populazio estandarrera egokituta.
TA: Tasa ajustada por edad a la población europea estándar por 100.000

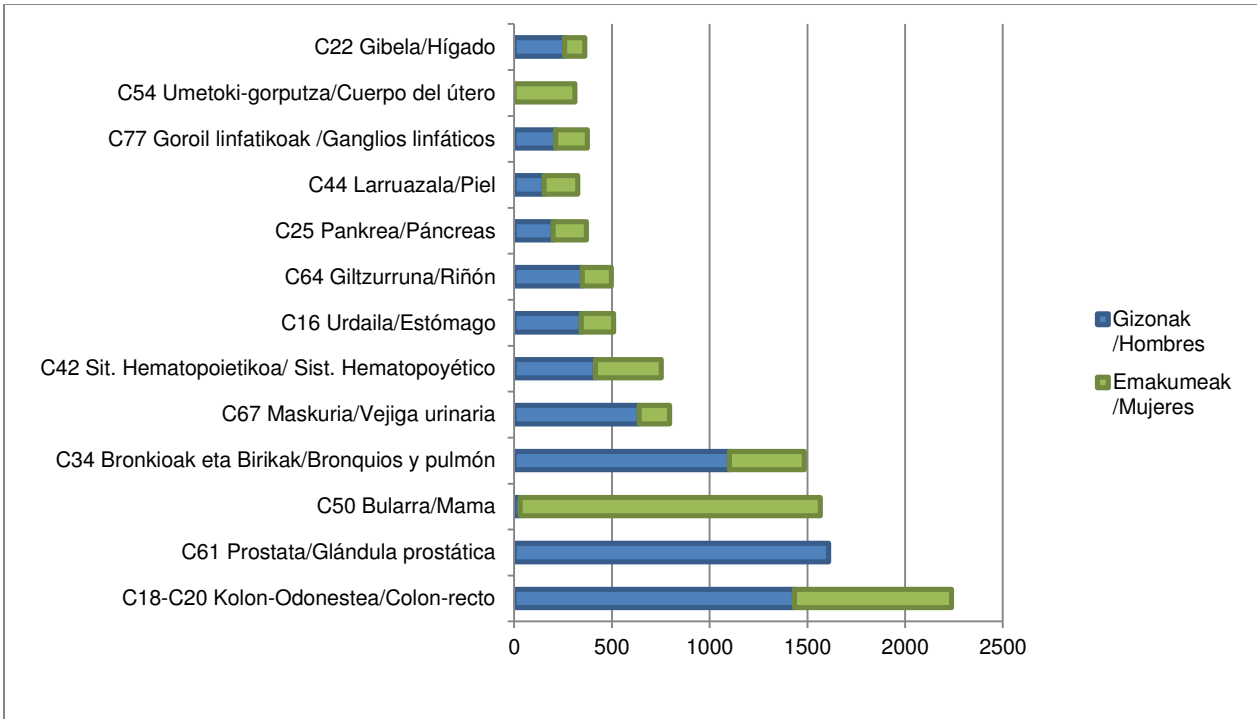
Iturria: Minbizaren Euskal Erregistroa. Plangintza, Antolamendu eta Ebaluazio Sanitarioko Zuzendaritza. Osasun Saila

Fuente: Registro de Cáncer de Euskadi. Dirección de Planificación, Ordenación y Evaluación Sanitaria. Departamento de Salud

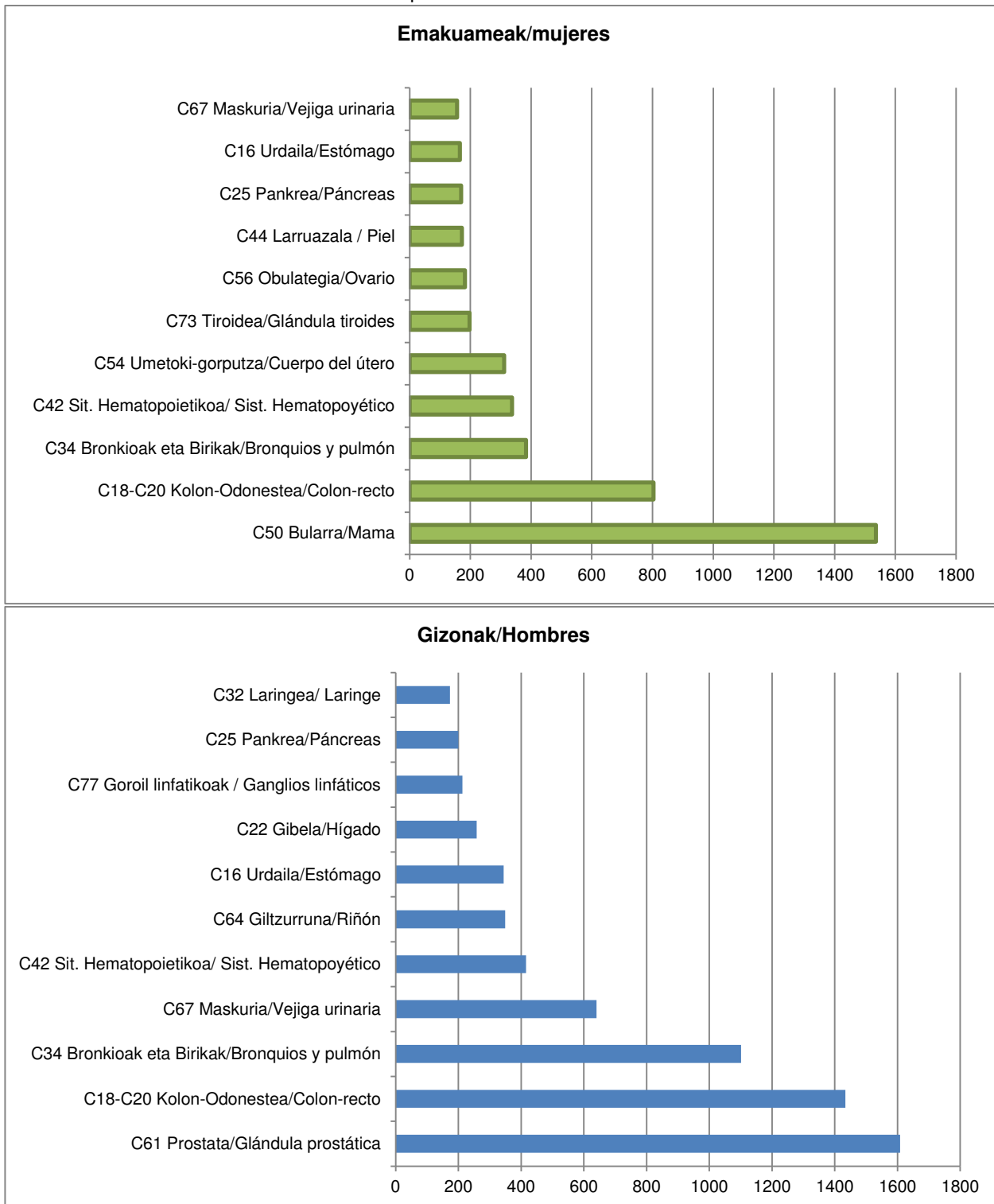
TAULA 1 A. Kokapen ohikoenak, sexuaren arabera
 TABLA 1-A. Localizaciones más frecuentes por sexo.

%	GIZONAK/HOMBRES		EMAKUMEAK/MUJERES	%
19,8	<i>Prostata/Próstata</i>	1º	<i>Bularra/Mama</i>	27,4
17,7	<i>Kolon-uzkia/Colon-recto</i>	2º	<i>Kolon-uzkia/Colon-recto</i>	14,3
13,6	<i>Birika/Pulmón</i>	3º	<i>Birika/Pulmón</i>	6,8
7,9	<i>Maskuria/Vejiga</i>	4º	<i>Sistema Hematopoietikoal/ Sistema hematopoyético</i>	6,0
5,1	<i>Sistema Hematopoietikoal/ Sistema hematopoyético</i>	5º	<i>Umetoki gorputza/Cuerpo de útero</i>	5,5

1.IRUDIA. Kokapen ohikoenak. Bi sexuak.
FIGURA 1. Localizaciones más frecuentes en ambos sexos.



2.IRUDIA. Kokapen ohikoenak sexuaren arabera.
FIGURA 2. Localizaciones más frecuentes por sexo



TAULA 2 .Kasu kopuruaren banaketa eta intzidentzia tasak lokalizazioaren eta lurraldearen arabera. Gizonak.(EAE 2013)

TABLA 2. Distribución del número de casos y tasas de incidencia por localización y Territorio Histórico. Hombres(CAE 2013)

Kokapena CIEO3 Localización CIEO3	Araba/Álava			Bizkaia			Gipuzkoa			
	Kasuak	TG	TE	Kasuak	TG	TE	Kasuak	TG	TE	
	Casos	TB	TA	Casos	TB	TA	Casos	TB	TA	
C00-C14	<i>Ezpain,a,Aho-barrunbea eta faringea - Labio, Cavidad oral y faringe</i>	34	20,82	17,72	167	29,77	22,10	91	26,02	20,3
C00	<i>Ezpain-a-Labio</i>	4	2,45	1,90	17	3,03	1,68	6	1,72	1,07
C01	<i>Mihi-azpialdea -Base de la lengua</i>	1	0,61	0,54	8	1,43	1,22	9	2,57	1,79
C02	<i>Bestelako eta zehaztu gabeko mihi-zati batuzk -Otras partes no especif. de la lengua</i>	4	2,45	2,07	17	3,03	2,30	9	2,57	1,78
C03	<i>Hortzoiak - Encías</i>	0	0,00	0,00	1	0,18	0,06	3	0,86	0,7
C04	<i>Aho-zorua - Suelo de la Boca</i>	4	2,45	2,10	22	3,92	2,75	5	1,43	1,26
C05	<i>Ahosabaia - Paladar</i>	0	0,00	0,00	17	3,03	2,40	5	1,43	1,06
C06	<i>Bestelako eta zehaztu gabeko aho-zati batuzk -Otras partes no especif. de la boca</i>	2	1,22	0,82	11	1,96	1,45	5	1,43	1,12
C07	<i>Parotida guruina - Glándula parótida</i>	1	0,61	0,45	8	1,43	1,18	7	2	1,84
C08	<i>Bestelako eta zehaztu gabeko listu-guruin nagusiak -Otras glándulas salivares mayores y no especificadas</i>	0	0,00	0,00	2	0,36	0,28	1	0,29	0,23
C09	<i>Amigdala - Amígdala</i>	3	1,84	1,48	14	2,50	1,90	11	3,15	2,37
C10	<i>Orofaringea - Orofaringe</i>	3	1,84	1,69	10	1,78	1,34	6	1,72	1,38
C11	<i>Nasofaringea - Nasofaringe</i>	8	4,90	4,74	12	2,14	1,66	3	0,86	0,95
C12	<i>Sinu piriformea - Seno piriforme</i>	1	0,61	0,58	15	2,67	2,11	12	3,43	2,52
C13	<i>Hipofaringea - Hipofaringe</i>	1	0,61	0,58	9	1,60	1,24	3	0,86	0,73
C14	<i>Bestelako eta gaizki definitutako ezpain, aho-barrunbe eta faringeko leku batzuk -Otras loc. y mal definidas de labio y cavidad oral</i>	2	1,22	0,76	4	0,71	0,54	6	1,72	1,51
C15-26	<i>Digestio aparatua - Aparato digestivo</i>	311	190,41	135,44	1432	255,26	176,21	757	216,48	153,19
C15	<i>Esofagoa - Esófago</i>	11	6,73	5,50	78	13,90	9,65	36	10,29	7,37
C16	<i>Urdaila - Estómago</i>	58	35,51	23,98	185	32,98	22,80	101	28,88	19,68
C17	<i>Heste mehea - Intestino delgado</i>	5	3,06	2,33	32	5,70	3,81	5	1,43	1,16
C18	<i>Kolona - Colon</i>	104	63,67	44,74	570	101,61	69,63	269	76,92	53,76

Kokapena CIEO3 Localización CIEO3		Araba/Álava			Bizkaia			Gipuzkoa		
		Kasuak	TG	TE	Kasuak	TG	TE	Kasuak	TG	TE
		Casos	TB	TA	Casos	TB	TA	Casos	TB	TA
C19	<i>Ondeste eta sigmoidearen juntura - Unión resctosigmoidea</i>	18	11,02	7,61	93	16,58	11,20	24	6,86	5,12
C20	<i>Ondestea - Recto</i>	39	23,88	18,10	198	35,29	24,66	119	34,03	24,25
C21	<i>Uzkie eta uzki-kanala - Recto y canal anal</i>	0	0,00	0,00	8	1,43	0,85	1	0,29	0,26
C22	<i>Gibela eta gibel barneko behazun-hodiak - Hígado y conductos biliares intrahepaticos</i>	39	23,88	17,95	119	21,21	15,59	100	28,6	21,15
C23	<i>Behazun- xixkua - Vesícula Biliar</i>	5	3,06	1,74	8	1,43	0,78	1	0,29	0,23
C24	<i>Bestelako eta zehaztu gabeko behazun traktuko parte batzuk - Otras partes y no especific.del tracto biliar</i>	7	4,29	3,16	27	4,81	3,05	26	7,44	5,19
C25	<i>Pankrea - Páncreas</i>	23	14,08	9,49	105	18,72	13,02	72	20,59	14,39
C26	<i>Bestelako eta gaizki definitutako digestio aparatuko leku batzuk - Otras loc. y mal definidas del Ap. digestivo</i>	2	1,22	0,86	9	1,60	1,19	3	0,86	0,63
C30-C39	<i>Arnas aparatua - Aparato respiratorio</i>	165	101,02	75,98	812	144,74	101,83	364	104,09	75,89
C30	<i>Sudur barrumbea eta erdiko belarria - Fosa nasal y oído medio</i>	0	0,00	0,00	8	1,43	1,01	3	0,86	0,76
C31	<i>Sinu akzesorioak - Senos accesorios</i>	1	0,61	0,45	0	0,00	0,00	3	0,86	0,57
C32	<i>Laringea - Laringe</i>	19	11,63	8,79	99	17,65	12,96	55	15,73	11,83
C33	<i>Trakea - Tráquea</i>	0	0,00	0,00	1	0,18	0,16	0	0	0
C34	<i>Bronquioak eta birrikak - Bronquios y pulmón</i>	140	85,71	64,33	672	119,79	83,94	289	82,64	59,85
C37	<i>Timoa - Timo</i>	1	0,61	0,45	3	0,53	0,39	1	0,29	0,22
C38	<i>Bihotza, mediastino eta pleura - Corazón, mediastino y pleura</i>	4	2,45	1,96	29	5,17	3,37	13	3,72	2,65
C39	<i>Bestelako eta gaizki definitutako arnas aparatuko leku batzuk - Otras loc. y mal definidas del Ap. respiratorio</i>	0	0,00	0,00	0	0,00	0,00	0	0	0
C40-C41	<i>Hezurak, artikulazioak eta giltzadura kartilagoak - Huesos, articulaciones y cartílagos articulados</i>	2	1,22	1,44	10	1,78	1,48	10	2,86	2,77
C40	<i>Hezurak, gorputz-adarretako artikulazioak eta kartilagoak - Huesos, articulaciones y cartílagos de extremidades</i>	1	0,61	0,85	1	0,18	0,31	3	0,86	1,02
C41	<i>Bestelako eta zehaztu gabeko leku batzuetako hezurak, artikulazioak eta kartilagoak - Huesos, articulaciones y cartílagos de otras partes no specif.</i>	1	0,61	0,58	9	1,60	1,17	7	2	1,75

Kokapena CIEO3 Localización CIEO3	Araba/Álava			Bizkaia			Gipuzkoa			
	Kasuak	TG	TE	Kasuak	TG	TE	Kasuak	TG	TE	
	Casos	TB	TA	Casos	TB	TA	Casos	TB	TA	
C42	<i>Sistema Hematopoietikoa eta erretikulu endoteliala - Sist. Hematopoyético y retículo endotelial</i>	55	33,67	23,13	233	41,53	27,87	128	36,6	23,99
C44	<i>Larruazala - Piel</i>	22	13,47	9,90	81	14,44	11,08	50	14,3	9,77
C47	<i>Nerbio periferikoak eta nerbio-sistema autonomoa - Nervios periféricos y sis. Nervioso autónomo</i>	0	0,00	0,00	1	0,18	0,23	0	0	0
C48	<i>Peritoneo eta peritoneo-atzea - Peritoneo eta retroperitoneo</i>	3	1,84	1,34	7	1,25	1,13	5	1,43	1,17
C49	<i>Azalpeko ehun konektiboa eta bestelako ehun bigun batzuk - Tej. Conjuntivo sub. Y otros tej. Blandos</i>	5	3,06	2,19	29	5,17	3,54	14	4	2,95
C50	<i>Bularra - Mama</i>	1	0,61	0,45	18	3,21	2,05	11	3,15	2,1
C51-C58	<i>Emakumezko organo genitala - Aparato genital femenino</i>	0	0,00	0,00	0	0,00	0,00	0	0	0
C51	<i>Bulba - vulva</i>	0	0,00	0,00	0	0,00	0,00	0	0	0
C52	<i>Bagina - Vagina</i>	0	0,00	0,00	0	0,00	0,00	0	0	0
C53	<i>Umetoki-lepoa - Cuello de útero</i>	0	0,00	0,00	0	0,00	0,00	0	0	0
C54	<i>Umetoki-gorputza - Cuerpo de útero</i>	0	0,00	0,00	0	0,00	0,00	0	0	0
C55	<i>Umetokia, zehaztu gabeko parte bat - Útero & Sai</i>	0	0,00	0,00	0	0,00	0,00	0	0	0
C56	<i>Obulutegia - Ovario</i>	0	0,00	0,00	0	0,00	0,00	0	0	0
C57	<i>Emakumezko bestelako eta zehaztu gabeko organo genital batzuk - Otros org-genit. Femeninos no especif.</i>	0	0,00	0,00	0	0,00	0,00	0	0	0
C58	<i>Karena - Placenta</i>	0	0,00	0,00	0	0,00	0,00	0	0	0
C60-C63	<i>Gizonezko organo genitala - Aparato genital masculino</i>	281	172,04	130,92	848	151,16	111,90	561	160,43	116,61
C60	<i>Zakila - Pene</i>	4	2,45	1,60	8	1,43	1,08	5	1,43	0,96
C61	<i>Prostata - Próstata</i>	262	160,41	121,56	808	144,03	105,19	538	153,85	110,96
C62	<i>Barrabilak - Testículos</i>	15	9,18	7,76	27	4,81	5,00	18	5,15	4,68
C63	<i>Gizonezko bestelako eta zehaztu gabeko organo genital batzuk - Otros org-genit. masculinos no especif.</i>	0	0,00	0,00	5	0,89	0,63	0	0	0
C64-C68	<i>Gernu aparatua - Aparato urinario</i>	155	94,90	71,99	554	98,75	67,83	333	95,23	69,03
C64	<i>Giltzurruna - Riñón</i>	41	25,10	20,36	182	32,44	24,46	126	36,03	27,81
C65	<i>Giltzurrun pelbisa - Pelvis renal</i>	5	3,06	2,18	13	2,32	1,24	10	2,86	2,12
C66	<i>Ureterra - Ureter</i>	1	0,61	0,34	12	2,14	1,26	4	1,14	0,61

Kokapena CIEO3 Localización CIEO3	Araba/Álava			Bizkaia			Gipuzkoa			
	Kasuak	TG	TE	Kasuak	TG	TE	Kasuak	TG	TE	
	Casos	TB	TA	Casos	TB	TA	Casos	TB	TA	
C67	Maskuria - Vejiga urinaria	108	66,12	49,10	342	60,96	40,40	190	54,33	38,02
C68	Bestelako eta zehaztugabeko gernu organo batzuk - Otras org. Urinarios y no especificados	0	0,00	0,00	5	0,89	0,46	3	0,86	0,46
C69-C72	Begia, garuna eta nerbio-sistema zentralako beste parte batzuk - Ojo, encéfalo y otros SNC	16	9,80	8,54	81	14,44	10,87	36	10,29	8,63
C69	Begi eta anexuak - Ojos y anexos	0	0,00	0,00	7	1,25	1,02	4	1,14	0,82
C70	Meningeak - Meninges	0	0,00	0,00	0	0,00	0,00	1	0,29	0,46
C71	Garuna- Encéfalo	16	9,80	8,54	73	13,01	9,56	30	8,58	7,1
C72	Bizkarrerur-muineko, nerbio kranialetako eta nerbio-sistema zentralako beste zati batzuk- Medula espinal, nerv. Craneales y otras p. SNC	0	0,00	0,00	1	0,18	0,29	1	0,29	0,25
C73-C75	Tiroide eta beste guruin endokrino batzuk - Tiroides y otras glandulas endocrinas	11	6,73	5,35	36	6,42	5,39	21	6,01	4,83
C73	Tiroidea - Tiroides	11	6,73	5,35	33	5,88	4,64	18	5,15	4,11
C74	Giltzurrun gaineko guruina - Glándula suprarrenal	0	0,00	0,00	2	0,36	0,44	3	0,86	0,72
C75	Bestelako guruin endokrino eta erlazonaturiko egitura batzuk - Otras glándulas endocrinas y estruct.relacionadas.	0	0,00	0,00	1	0,18	0,31	0	0	0
C76	Bestelako eta gaizki definitutako leku batzuk - Otras localizaciones mal definidas	2	1,22	0,79	4	0,71	0,53	4	1,14	0,71
C77	Goroil linfatikoak - Ganglios linfáticos	37	22,65	17,48	107	19,07	14,85	69	19,73	16,24
C80	Lokalizazio primario ezezaguna - Localización primaria desonocida	26	15,92	11,65	60	10,70	6,73	44	12,58	8,41
C00-C80	Tumore gaiztoak - Tumores malignos	1126	689,38	514,29	4480	798,58	565,60	2498	714,34	516,59

TG: 100.000 biztanleko tasa gordina. TB: Tasa bruta por 100.000

TE: 100.000 biztanleko tasa; adinaren arabera, Europako populazio estandarrea egokituta.

TA: Tasa ajustada por edad a la población europea estándar por 100.000

Iturria: Minbizaren Euskal Erregistroa. Plangintza, Antolamendu eta Ebaluazio Sanitarioko Zuzendaritza. Osasun Saila

Fuente: Registro de Cáncer de Euskadi. Dirección de Planificación, Ordenación y Evaluación Sanitaria. Departamento de Salud

TAULA 3 . Kasu kopuruaren banaketa eta intzidentzia tasak lokalizazioaren eta lurraldearen arabera. Emakumeak (EAE 2013)

TABLA 3. Distribución del número de casos y tasas de incidencia por localización y Territorio Histórico. Mujeres(CAE 2013)

Kokapena CIEO3 Localización CIEO3	Araba/Álava			Bizkaia			Gipuzkoa			
	Kasuak	TG	TE	Kasuak	TG	TE	Kasuak	TG	TE	
	Casos	TB	TA	Casos	TB	TA	Casos	TB	TA	
C00-C14	<i>Ezpain,a,Aho-barrunbea eta faringea - Labio, Cavidad oral y faringe</i>	12	7,29	5,85	70	11,67	6,92	45	12,38	8,49
C00	<i>Ezpain-a-Labio</i>	0	0,00	0,00	6	1,00	0,49	3	0,83	0,25
C01	<i>Mihi-azpialdea -Base de la lengua</i>	1	0,61	0,57	2	0,33	0,28	2	0,55	0,32
C02	<i>Bestelako eta zehaztu gabeko mihi-zati batuzk- Otras partes no especif. de la lengua</i>	3	1,82	1,63	12	2,00	1,06	9	2,48	1,46
C03	<i>Hortzoiak - Encías</i>	1	0,61	0,57	7	1,17	0,37	2	0,55	0,28
C04	<i>Aho-zorua - Suelo de la Boca</i>	0	0,00	0,00	1	0,17	0,15	3	0,83	0,77
C05	<i>Ahosabaia - Paladar</i>	2	1,21	0,94	8	1,33	0,78	1	0,28	0,11
C06	<i>Bestelako eta zehaztu gabeko aho-zati batuzk - Otras partes no especif. de la boca</i>	1	0,61	0,43	9	1,50	0,79	9	2,48	1,59
C07	<i>Parotida guruina - Glándula parótida</i>	3	1,82	1,15	6	1,00	0,51	2	0,55	0,49
C08	<i>Bestelako eta zehaztu gabeko listu-guruin nagusiak - Otras glándulas salivares mayores y no especificadas</i>	0	0,00	0,00	6	1,00	0,66	0	0	0
C09	<i>Amigdala - Amígdala</i>	0	0,00	0,00	4	0,67	0,55	2	0,55	0,51
C10	<i>Orofaringea - Orofaringe</i>	0	0,00	0,00	2	0,33	0,28	1	0,28	0,18
C11	<i>Nasofaringea - Nasofaringe</i>	1	0,61	0,56	3	0,50	0,43	2	0,55	0,49
C12	<i>Sinu piriformea - Seno piriforme</i>	0	0,00	0,00	3	0,50	0,44	5	1,38	1,19
C13	<i>Hipofaringea - Hipofaringe</i>	0	0,00	0,00	1	0,17	0,12	1	0,28	0,18
C14	<i>Bestelako eta gaizki definitutako ezpain, aho-barrunbe eta faringeko leku batzuk - Otras loc. y mal definidas de labio y cavidad oral</i>	0	0,00	0,00	0	0,00	0,00	3	0,83	0,65
C15-26	<i>Digestio aparatua - Aparato digestivo</i>	180	109,33	70,82	813	135,56	75,86	397	109,19	61,8
C15	<i>Esofagoa - Esófago</i>	0	0,00	0,00	10	1,67	1,03	6	1,65	0,99
C16	<i>Urdaila - Estómago</i>	28	17,01	10,66	89	14,84	7,54	48	13,2	7,44
C17	<i>Heste mehea - Intestino delgado</i>	5	3,04	1,92	17	2,83	1,67	8	2,2	1,61
C18	<i>Kolona - Colon</i>	66	40,09	27,58	337	56,19	33,68	157	43,18	25,44

Kokapena CIEO3 Localización CIEO3	Araba/Álava			Bizkaia			Gipuzkoa			
	Kasuak	TG	TE	Kasuak	TG	TE	Kasuak	TG	TE	
	Casos	TB	TA	Casos	TB	TA	Casos	TB	TA	
C19	<i>Ondeste eta sigmoidearen juntura - Unión resctosigmoidea</i>	5	3,04	1,22	39	6,50	3,99	16	4,4	3,11
C20	<i>Ondeste - Recto</i>	24	14,58	10,54	111	18,51	11,02	48	13,2	8,43
C21	<i>Uzkie eta uzki-kanala - Recto y canal anal</i>	0	0,00	0,00	3	0,50	0,22	4	1,1	0,66
C22	<i>Gibela eta gibel barneko behazun-hodiak - Hígado y conductos biliares intrahepaticos</i>	16	9,72	6,08	54	9,00	4,54	33	9,08	4,88
C23	<i>Behazun- xixkua - Vesícula Biliar</i>	6	3,64	1,59	14	2,33	0,93	15	4,13	1,63
C24	<i>Bestelako eta zehaztu gabeko behazun traktuko parte batzuk - Otras partes y no especific.del tracto biliar</i>	10	6,07	3,65	31	5,17	2,32	7	1,93	0,47
C25	<i>Pankrea - Páncreas</i>	18	10,93	6,50	100	16,67	8,36	52	14,3	6,8
C26	<i>Bestelako eta gaizki definitutako digestio aparatuko leku batzuk - Otras loc. y mal definidas del Ap. digestivo</i>	2	1,21	1,08	8	1,33	0,56	3	0,83	0,35
C30-C39	<i>Arnas aparatua - Aparato respiratorio</i>	58	35,23	26,38	231	38,52	27,35	139	38,23	28,39
C30	<i>Sudur barrumbea eta erdiko belarria - Fosa nasal y oído medio</i>	1	0,61	0,18	3	0,50	0,32	1	0,28	0,22
C31	<i>Sinu akzesorioak - Senos accesorios</i>	0	0,00	0,00	0	0,00	0,00	1	0,28	0,07
C32	<i>Laringea - Laringe</i>	2	1,21	1,13	11	1,83	1,38	2	0,55	0,46
C33	<i>Trakea - Tráquea</i>	0	0,00	0,00	1	0,17	0,12	0	0	0
C34	<i>Bronkioak eta birrikak - Bronquios y pulmón</i>	50	30,37	22,24	206	34,35	24,39	127	34,93	25,84
C37	<i>Timoa - Timo</i>	2	1,21	1,32	1	0,17	0,12	2	0,55	0,77
C38	<i>Bihotza, mediastino eta pleura - Corazón, mediastino y pleura</i>	2	1,21	1,35	9	1,50	1,02	6	1,65	1,04
C39	<i>Bestelako eta gaizki definitutako arnas aparatuko leku batzuk - Otras loc. y mal definidas del Ap. respiratorio</i>	1	0,61	0,16	0	0,00	0,00	0	0	0
C40-C41	<i>Hezurak, artikulazioak eta giltzadura kartilagoak - Huesos, articulaciones y cartílagos articulados</i>	2	1,21	0,82	9	1,50	1,08	5	1,38	1,08
C40	<i>Hezurak, gorputz-adarretako artikulazioak eta kartilagoak - Huesos, articulaciones y cartílagos de extremidades</i>	2	1,21	0,82	2	0,33	0,27	4	1,1	1,01
C41	<i>Bestelako eta zehaztu gabeko leku batzuetako hezurak, artikulazioak eta kartilagoak - Huesos, articulaciones y cartílagos de otras partes no specif.</i>	0	0,00	0,00	7	1,17	0,81	1	0,28	0,07

Kokapena CIEO3 Localización CIEO3	Araba/Álava			Bizkaia			Gipuzkoa			
	Kasuak	TG	TE	Kasuak	TG	TE	Kasuak	TG	TE	
	Casos	TB	TA	Casos	TB	TA	Casos	TB	TA	
C42	<i>Sistema Hematopoietikoa eta erretikulu endoteliala - Sist. Hematopoyético y retículo endotelial</i>	58	35,23	21,32	182	30,35	17,72	97	26,68	16,57
C44	<i>Larruazala - Piel</i>	28	17,01	11,85	93	15,51	11,22	51	14,03	9,75
C47	<i>Nerbio periferikoak eta nerbio-sistema autonomoa - Nervios periféricos y sis. Nervioso autónomo</i>	0	0,00	0,00	0	0,00	0,00	0	0	0
C48	<i>Peritoneo eta peritoneo-atzea - Peritoneo eta retroperitoneo</i>	5	3,04	2,49	11	1,83	1,35	6	1,65	1,09
C49	<i>Azalpeko ehun konektiboa eta bestelako ehun bigun batzuk- Tej. Conjuntivo sub. Y otros tej. Blandos</i>	5	3,04	1,85	24	4,00	2,61	2	0,55	0,35
C50	<i>Bularra - Mama</i>	192	116,62	87,91	877	146,23	102,49	467	128,44	97,01
C51-C58	<i>Emakumezko organo genitala - Aparato genital femenino</i>	94	57,09	42,87	349	58,19	39,21	216	59,41	42,57
C51	<i>Bulba - vulva</i>	8	4,86	3,16	23	3,83	2,01	8	2,2	1,07
C52	<i>Bagina - Vagina</i>	2	1,21	1,10	7	1,17	0,62	2	0,55	0,18
C53	<i>Umetoki-lepoa - Cuello de útero</i>	11	6,68	5,77	48	8,00	6,29	27	7,43	6,55
C54	<i>Umetoki-gorputza - Cuerpo de útero</i>	50	30,37	22,40	146	24,34	16,25	115	31,63	22,23
C55	<i>Umetokia, zehaztu gabeko parte bat - Útero & Sai</i>	4	2,43	2,23	3	0,50	0,43	10	2,75	1,75
C56	<i>Obulutegia - Ovario</i>	19	11,54	8,22	116	19,34	12,99	47	12,93	9,41
C57	<i>Emakumezko bestelako eta zehaztu gabeko organo genital batzuk - Otros org-genit. Femeninos no especif.</i>	0	0,00	0,00	6	1,00	0,62	7	1,93	1,37
C58	<i>Karena - Placenta</i>	0	0,00	0,00	0	0,00	0,00	0	0	0
C60-C63	<i>Gizonezko organo genitala - Aparato genital masculino</i>	0	0,00	0,00	0	0,00	0,00	0	0	0
C60	<i>Zakila - Pene</i>	0	0,00	0,00	0	0,00	0,00	0	0	0
C61	<i>Prostata - Próstata</i>	0	0,00	0,00	0	0,00	0,00	0	0	0
C62	<i>Barrabilak - Testículos</i>	0	0,00	0,00	0	0,00	0,00	0	0	0
C63	<i>Gizonezko bestelako eta zehaztu gabeko organo genital batzuk - Otros org-genit. masculinos no especif.</i>	0	0,00	0,00	0	0,00	0,00	0	0	0
C64-C68	<i>Gernu aparatua - Aparato urinario</i>	50	30,37	19,83	169	28,18	16,31	101	27,78	17,77
C64	<i>Giltzurruna - Riñón</i>	26	15,79	11,77	73	12,17	7,41	50	13,75	9,28
C65	<i>Giltzurrun pelbisa - Pelvis renal</i>	2	1,21	0,70	5	0,83	0,44	3	0,83	0,39
C66	<i>Ureterra - Ureter</i>	1	0,61	0,16	1	0,17	0,13	1	0,28	0,07

Kokapena CIEO3 Localización CIEO3	Araba/Álava			Bizkaia			Gipuzkoa			
	Kasuak	TG	TE	Kasuak	TG	TE	Kasuak	TG	TE	
	Casos	TB	TA	Casos	TB	TA	Casos	TB	TA	
C67	<i>Maskuria - Vejiga urinaria</i>	21	12,75	7,19	88	14,67	8,24	47	12,93	8,04
C68	<i>Bestelako eta zehaztugabeko gernu organo batzuk - Otras org. Urinarios y no especificados</i>	0	0,00	0,00	2	0,33	0,08	0	0	0
C69-C72	<i>Begia, garuna eta nerbio-sistema zentralako beste parte batzuk - Ojo, encéfalo y otros SNC</i>	13	7,90	5,99	56	9,34	6,31	34	9,35	6,51
C69	<i>Begi eta anexuak - Ojos y anexos</i>	1	0,61	0,16	4	0,67	0,43	2	0,55	0,28
C70	<i>Meningeak - Meninges</i>	0	0,00	0,00	0	0,00	0,00	0	0	0
C71	<i>Garuna- Encéfalo</i>	11	6,68	5,26	52	8,67	5,88	31	8,53	6,01
C72	<i>Bizkarrerur-muineko, nerbio kranialetako eta nerbio-sistema zentralako beste zati batzuk- Medula espinal, nerv. Craneales y otras p. SNC</i>	1	0,61	0,56	0	0,00	0,00	1	0,28	0,22
C73-C75	<i>Tiroide eta beste guruin endokrino batzuk - Tiroides y otras glandulas endocrinas</i>	46	27,94	24,41	104	17,34	14,58	57	15,68	14,23
C73	<i>Tiroidea - Tiroides</i>	44	26,72	23,29	101	16,84	14,01	52	14,3	13,08
C74	<i>Giltzurrun gaineko guruina - Glándula suprarrenal</i>	1	0,61	0,56	3	0,50	0,57	2	0,55	0,51
C75	<i>Bestelako guruin endokrino eta erlazonaturiko egitura batzuk - Otras glándulas endocrinas y estruct.relacionadas.</i>	1	0,61	0,56	0	0,00	0,00	3	0,83	0,64
C76	<i>Bestelako eta gaizki definitutako leku batzuk - Otras localizaciones mal definidas</i>	3	1,82	0,86	4	0,67	0,33	1	0,28	0,07
C77	<i>Goroil linfatikoak - Ganglios linfáticos</i>	14	8,50	5,40	98	16,34	11,65	50	13,75	9,46
C80	<i>Lokalizazio primario ezezaguna - Localización primaria desonocida</i>	17	10,33	4,92	42	7,00	3,71	33	9,08	4,01
C00-C80	Tumore gaiztoak - Tumores malignos	777	471,93	333,56	3132	522,21	338,69	1701	467,83	319,13

TG: 100.000 biztanleko tasa gordina. TB: Tasa bruta por 100.000

TE: 100.000 biztanleko tasa; adinaren arabera, Europako populazio estandarrera egokituta.
TA: Tasa ajustada por edad a la población europea estándar por 100.000

Iturria: Minbizaren Euskal Erregistroa. Plangintza, Antolamendu eta Ebaluazio Sanitarioko Zuzendaritza. Osasun Saila

Fuente: Registro de Cáncer de Euskadi. Dirección de Planificación, Ordenación y Evaluación Sanitaria. Departamento de Salud

TAULA 4. Kasuaren banaketa, multzokatutako mota histologikoaren arabera

TABLA 4. Distribución del número de casos por tipo histológico agrupado

GNS-O-III / CIE-O-III		Kopurua/Numero	%
800	<i>Neoplasiak, BZG</i> - Neoplasias, SAI	1.034	7,54
801 - 804	<i>Neoplasia epitelialak, BZG</i> - Neoplasias epiteliales, SAI	647	4,72
805 - 808	<i>Zelula ezkatadunen neoplasiak</i> - Neoplasias de células escamosas	1.137	8,29
812 - 813	<i>Trantsiziozko zelulen papilomak eta kartzinomak</i> - Papilomas y carcinomas células transicionales	774	5,64
814 - 838	<i>Adenomak eta adenokartzinomak</i> - Adenomas y adenocarcinomas	5.931	43,25
839 - 849	<i>Larruazaleko anexuetako neoplasiak, muko-epidermoideak, kistikoak, muzinosoak</i> - Neoplasias de anexos cutáneos, mucoepidmoides, quísticas y , mucinosas	364	2,65
850 - 854	<i>Neoplasia duktalak eta lobularrak</i> - Neoplasias ductales y lobulares	1.495	10,9
855 - 858	<i>Zelula azinosen, epitelial konplexuen eta timoko neoplasiak</i> - Neoplasias de células acinosas, epiteliales complejas y del timo	194	1,41
859-867	<i>Gonadetako neoplasia espezializatuak</i> - Neoplasias especializadas de las gónadas	2	0,01
868-871	<i>Paragangliomak eta neoplasia glomikoak</i> - Paragangliomas y neoplasias glómicas	1	0,01
872 - 879	<i>Nebusak eta melanomak</i> - Nevus y melanomas	322	2,35
880 - 905	<i>Sarkomak eta ehun bigunetako eta beste leku batzuetako neoplasiak</i> - Sarcomas y neoplasias de tejidos blandos y otras	232	1,69
906 - 910	<i>Zelula germinalen neoplasiak eta trofoblastikoak</i> - Neoplasias de células germinales y trofoblásticas	60	0,44
912 - 916	<i>Odol-hodietako tumoreak</i> - Neoplasias de los de vasos sanguíneos	31	0,23
918 - 926	<i>Hezurretako neoplasiak, kondromatosoak, Zelula erraldioen neoplasiak eta beste Hezurretako tumo batzuk</i> - Neoplasias óseas, condromatosas, de células gigantes y otros tumores óseos	23	0,17
935-937	<i>Beste tumore batzuk</i> - Otros Tumores	4	0,03
938 - 948	<i>Gliomak</i> - Gliomas	167	1,22
949-952	<i>Neoplasia neuroepiteliomatosoak</i> - Neoplasias neuroepiteliomatosas	6	0,04
953-957	<i>Meningiomak eta Nerbio-zorroetako tumoreak</i> - Meningiomas y tumores de las vainas nerviosas	0	0

GNS-O-III / CIE-O-III		Kopurua/Numero	%
958	<i>Zelula granulosoan tumoreak eta ehun bigunetako sarkoma albeolarrak - tumores de células granulares y sarcomas alveolares de partes blandas</i>	0	0
959 - 972	<i>Linfoma hodgkinianoak eta ez-hodgkinianoak - Linfomas de Hodgkin y linfomas de No Hodgkin</i>	582	4,24
973 - 976	<i>Zelula plasmatikoen tumoreak, Mastozitoak, Histiocitoak eta immunougalkorrak - Tumores de cél. Plasmáticas, mastocitos, histiocitos y enf. inmunoproliferativas</i>	195	1,42
980 - 994	<i>Leuzemiak - Leucemias</i>	284	2,07
995 - 996	<i>Trastorno mielougalkor kronikoak - Trastornos mieloproliferativos crónicos</i>	109	0,79
997	<i>Beste Odolezko trastorno batzuk - Otros trastornos hematológicos</i>	4	0,03
998	<i>sindrome mielodisplasikoak - Síndromes Mielodisplásicos</i>	116	0,85
800 - 998	GUZTIRA - TOTAL	13714	

TAULA 5. Kalitate- adierazkeak (%)

TABLA 5. Indicadores de calidad (%)

<i>Histologia-egiaztapena</i> Verificación histológica	84,56
<i>Zitologia-egiaztapena</i> Verificación citológica	7,24
<i>Diagnostiko kliniko</i> Diagnóstico Clínico	7,49
<i>HZS Kasuak*</i> Caos SCD*	0,5
<i>Primario ezezaguna</i> Primario desconocido	1,6
<i>Adina ezezaguna</i> Edad desconocida	0
<i>Gaizki definituak**</i> Mal definidos**	0,64

* Heriotza Ziurtagiria Soilik

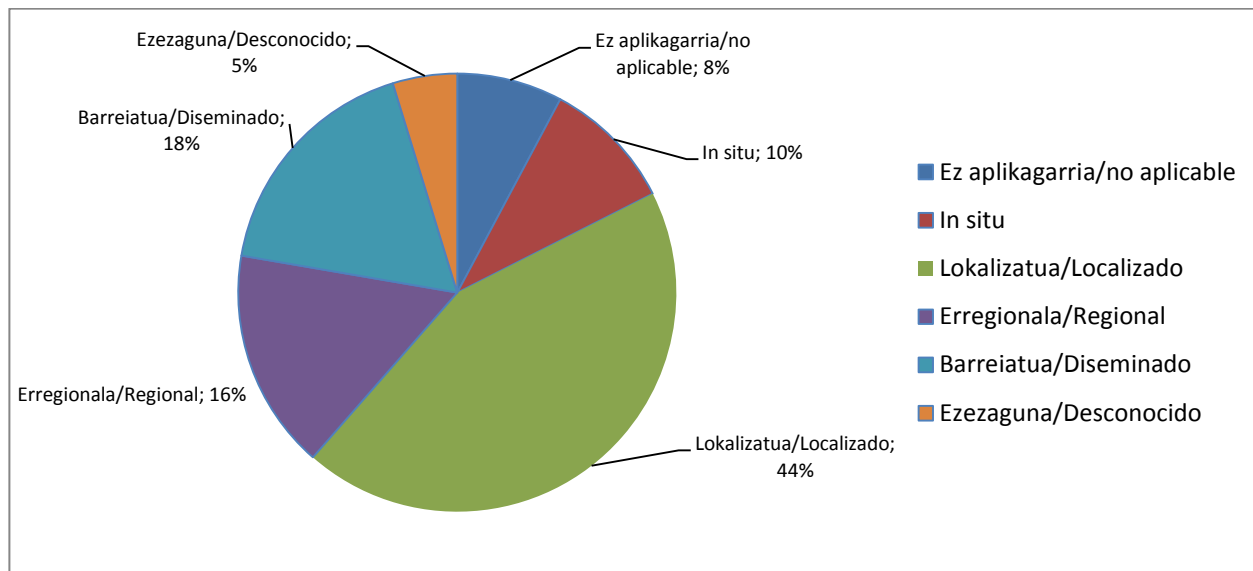
* Solo por Certificado de Defunción

**Lokalizazioak: C14, C26, C39, C57, C63, C68, C76.

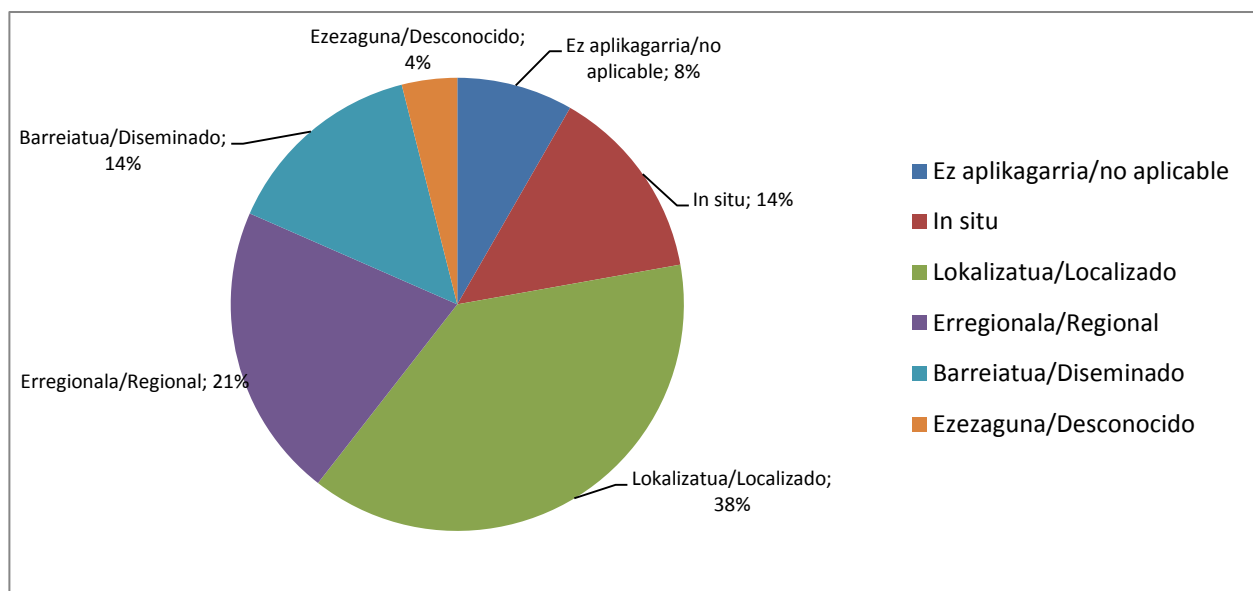
**Topografía: C14, C26, C39, C57, C63, C68, C76.

3.IRUDIA. Tumore hedapena, sexuaren arabera
FIGURA 3. Extensión tumoral por sexos

Gizonak/Hombres



Emakumeak/Mujeres



TAULA 6. Adinaren taldeka kasu kopurua. gizonak

TABLA 6. Número de casos por grupos de edad. Hombres

kokapena localizacion CIEO 3	Adinaren taldeak - Grupos de Edad																		
	<1	1-4	5-9	10-14	15-19	20-24	25-29	30-34	35-39	40-44	45-49	50-54	55-59	60-64	65-69	70-74	75-79	80-84	85 y +
C00-C14	0	0	0	0	1	1	3	0	6	7	18	24	57	42	46	23	25	23	16
C00	0	0	0	0	0	0	0	0	2	1	0	0	1	2	3	1	4	4	9
C01	0	0	0	0	0	0	0	0	0	0	1	1	4	3	3	3	2	1	0
C02	0	0	0	0	0	0	0	0	0	0	2	1	6	5	6	3	5	2	0
C03	0	0	0	0	0	0	0	0	0	0	0	0	1	0	1	1	0	1	0
C04	0	0	0	0	0	0	0	0	0	0	4	3	10	2	3	1	2	4	2
C05	0	0	0	0	0	0	0	0	0	1	1	2	4	4	5	2	3	0	0
C06	0	0	0	0	0	0	0	0	1	2	1	3	1	3	2	1	1	2	1
C07	0	0	0	0	0	0	3	0	1	0	1	3	1	1	1	1	1	0	3
C08	0	0	0	0	0	0	0	0	0	0	0	0	0	2	1	0	0	0	0
C09	0	0	0	0	0	0	0	0	1	0	2	4	3	4	6	3	4	1	0
C10	0	0	0	0	0	0	0	0	0	0	1	2	5	3	3	2	1	1	1
C11	0	0	0	0	1	1	0	0	1	2	4	0	4	3	5	1	1	0	0
C12	0	0	0	0	0	0	0	0	0	1	1	3	8	3	4	3	0	5	0
C13	0	0	0	0	0	0	0	0	0	0	0	1	5	3	3	0	0	1	0
C14	0	0	0	0	0	0	0	0	0	0	0	1	4	4	0	1	1	1	0
C15-26	0	1	0	0	1	1	4	8	16	21	54	145	260	356	397	323	400	308	205
C15	0	0	0	0	0	0	0	0	1	0	5	8	14	21	22	16	19	16	3
C16	0	0	0	0	0	1	0	2	3	7	5	15	35	32	53	52	59	52	28
C17	0	0	0	0	0	0	0	1	2	1	1	3	6	6	4	0	11	2	5
C18	0	0	0	0	1	0	3	1	4	3	10	51	91	136	160	125	147	123	88
C19	0	0	0	0	0	0	0	0	1	1	2	5	15	24	25	13	20	17	12
C20	0	0	0	0	0	0	0	1	2	5	6	23	41	67	54	39	58	36	24
C21	0	0	0	0	0	0	0	0	0	0	0	2	0	1	0	1	2	2	1

Adinaren taldeak - Grupos de Edad

kokapena localizacion CIEO 3	<1	1-4	5-9	10- 14	15- 19	20- 24	25- 29	30- 34	35- 39	40- 44	45- 49	50- 54	55- 59	60- 64	65- 69	70- 74	75- 79	80- 84	85 y +
C22	0	1	0	0	0	0	1	1	1	3	15	25	32	35	34	36	37	23	14
C23	0	0	0	0	0	0	0	0	0	0	0	0	0	1	1	2	2	4	4
C24	0	0	0	0	0	0	0	0	0	0	1	2	6	4	10	11	10	8	8
C25	0	0	0	0	0	0	0	1	2	0	9	11	20	27	33	23	33	24	17
C26	0	0	0	0	0	0	0	1	0	1	0	0	0	2	1	5	2	1	1
C30-C39	0	0	0	0	0	1	0	4	4	11	35	100	158	193	241	178	212	144	60
C30	0	0	0	0	0	0	0	0	1	0	0	1	2	0	4	1	2	0	0
C31	0	0	0	0	0	0	0	0	1	0	0	1	0	0	1	0	0	1	0
C32	0	0	0	0	0	0	0	0	0	2	3	19	28	29	23	24	22	16	7
C33	0	0	0	0	0	0	0	0	0	0	0	0	1	0	0	0	0	0	0
C34	0	0	0	0	0	0	0	2	1	9	32	77	125	160	199	147	181	119	49
C37	0	0	0	0	0	0	0	0	1	0	0	0	0	1	1	1	1	0	0
C38	0	0	0	0	0	1	0	2	0	0	0	2	2	3	13	5	6	8	4
C39	0	0	0	0	0	0	0	0	0	0	0	0	0	0	0	0	0	0	0
C40-C41	0	0	2	2	1	0	0	1	0	1	0	2	2	4	3	1	2	1	0
C40	0	0	1	2	1	0	0	0	0	0	0	0	0	0	1	0	0	0	0
C41	0	0	1	0	0	0	0	1	0	1	0	2	2	4	2	1	2	1	0
C42	1	5	2	2	0	2	3	4	7	7	11	20	17	34	48	40	73	74	66
C44	0	0	0	0	0	1	2	5	8	14	13	10	10	14	17	15	19	19	6
C47	0	0	0	0	0	0	1	0	0	0	0	0	0	0	0	0	0	0	0
C48	1	0	0	1	0	0	0	0	1	0	1	1	0	2	2	2	1	0	3
C49	0	1	0	0	0	0	0	0	2	1	7	2	3	4	5	4	7	6	6
C50	0	0	0	0	0	0	0	0	0	0	1	1	2	5	5	2	4	4	6
C51-C58	0	0	0	0	0	0	0	0	0	0	0	0	0	0	0	0	0	0	0
C51	0	0	0	0	0	0	0	0	0	0	0	0	0	0	0	0	0	0	0
C52	0	0	0	0	0	0	0	0	0	0	0	0	0	0	0	0	0	0	0
C53	0	0	0	0	0	0	0	0	0	0	0	0	0	0	0	0	0	0	0
C54	0	0	0	0	0	0	0	0	0	0	0	0	0	0	0	0	0	0	0

Adinaren taldeak - Grupos de Edad

kokapena localizacion CIEO 3	<1	1-4	5-9	10- 14	15- 19	20- 24	25- 29	30- 34	35- 39	40- 44	45- 49	50- 54	55- 59	60- 64	65- 69	70- 74	75- 79	80- 84	85 y +
C55	0	0	0	0	0	0	0	0	0	0	0	0	0	0	0	0	0	0	0
C56	0	0	0	0	0	0	0	0	0	0	0	0	0	0	0	0	0	0	0
C57	0	0	0	0	0	0	0	0	0	0	0	0	0	0	0	0	0	0	0
C58	0	0	0	0	0	0	0	0	0	0	0	0	0	0	0	0	0	0	0
C60-C63	0	1	0	0	1	3	7	21	8	8	10	54	129	282	414	344	260	97	51
C60	0	0	0	0	0	0	0	0	0	0	0	1	0	4	2	3	3	0	4
C61	0	0	0	0	0	0	0	0	0	1	6	52	126	276	410	341	257	95	44
C62	0	1	0	0	1	3	7	21	8	6	4	1	2	2	1	0	0	2	1
C63	0	0	0	0	0	0	0	0	0	1	0	0	1	0	1	0	0	0	2
C64-C68	0	0	1	0	0	0	1	6	9	21	36	68	97	144	140	160	158	114	87
C64	0	0	1	0	0	0	1	6	8	19	23	41	32	54	46	47	40	17	14
C65	0	0	0	0	0	0	0	0	0	0	0	0	4	3	4	4	3	7	3
C66	0	0	0	0	0	0	0	0	0	0	0	0	0	1	2	3	3	5	3
C67	0	0	0	0	0	0	0	0	1	2	13	27	61	86	88	105	109	83	65
C68	0	0	0	0	0	0	0	0	0	0	0	0	0	0	0	1	3	2	2
C69-C72	2	1	0	0	2	1	0	1	0	3	15	14	11	17	21	16	14	8	7
C69	0	0	0	0	0	0	0	0	0	0	2	2	2	0	0	2	1	0	2
C70	0	0	0	0	1	0	0	0	0	0	0	0	0	0	0	0	0	0	0
C71	1	1	0	0	1	1	0	1	0	3	12	12	9	17	21	14	13	8	5
C72	1	0	0	0	0	0	0	0	0	0	1	0	0	0	0	0	0	0	0
C73-C75	0	1	0	0	1	1	1	1	6	4	7	6	7	9	11	4	6	3	0
C73	0	0	0	0	0	1	1	0	5	4	7	5	7	8	11	4	6	3	0
C74	0	1	0	0	0	0	0	1	1	0	0	1	0	1	0	0	0	0	0
C75	0	0	0	0	1	0	0	0	0	0	0	0	0	0	0	0	0	0	0
C76	0	0	0	0	0	0	0	0	0	0	0	0	1	1	4	0	3	0	1
C77	0	1	0	1	5	3	3	7	7	16	19	19	14	16	24	27	22	20	9
C80	0	0	0	0	0	0	0	0	1	4	2	9	15	14	11	10	22	21	21
C00-C80	4	11	5	6	12	14	25	58	75	118	229	475	783	1137	1389	1149	1228	842	544

TAULA 7. Adinaren taldeka kasu kopurua. Emakumeak

TABLA 7. Número de casos por grupos de edad. Mujeres

kokapena localizacion CIEO 3	Adinaren taldeak - Grupos de Edad																		
	<1	1-4	5-9	10-14	15-19	20-24	25-29	30-34	35-39	40-44	45-49	50-54	55-59	60-64	65-69	70-74	75-79	80-84	85 y +
C00-C14	0	0	0	0	0	0	1	2	3	4	3	10	18	11	17	14	16	12	16
C00	0	0	0	0	0	0	0	0	0	0	0	0	0	1	1	1	1	2	3
C01	0	0	0	0	0	0	0	0	0	0	0	2	1	1	0	0	0	0	1
C02	0	0	0	0	0	0	1	0	0	0	1	1	4	1	4	2	1	3	6
C03	0	0	0	0	0	0	0	0	0	0	0	1	0	0	0	1	4	1	3
C04	0	0	0	0	0	0	0	0	0	0	0	2	2	0	0	0	0	0	0
C05	0	0	0	0	0	0	0	0	1	1	0	1	0	1	2	0	4	0	1
C06	0	0	0	0	0	0	0	0	1	1	0	0	2	2	3	2	3	3	2
C07	0	0	0	0	0	0	0	0	1	1	1	0	0	0	2	2	1	3	0
C08	0	0	0	0	0	0	0	0	0	0	0	0	1	1	0	2	2	0	0
C09	0	0	0	0	0	0	0	0	0	0	1	1	2	1	1	0	0	0	0
C10	0	0	0	0	0	0	0	0	0	0	0	0	1	1	1	0	0	0	0
C11	0	0	0	0	0	0	0	2	0	0	0	0	1	1	0	2	0	0	0
C12	0	0	0	0	0	0	0	0	0	0	0	2	4	1	0	1	0	0	0
C13	0	0	0	0	0	0	0	0	0	0	0	0	0	0	2	0	0	0	0
C14	0	0	0	0	0	0	0	0	0	1	0	0	0	0	1	1	0	0	0
C15-26	0	0	0	1	0	2	6	4	7	19	31	106	122	147	168	131	192	234	220
C15	0	0	0	0	0	0	0	0	0	0	1	3	1	0	4	1	2	2	2
C16	0	0	0	0	0	0	2	0	2	2	0	6	10	14	27	20	23	28	31
C17	0	0	0	0	0	0	0	2	0	0	0	2	4	2	4	4	7	3	2
C18	0	0	0	1	0	1	1	1	4	9	15	57	53	73	65	51	76	82	71
C19	0	0	0	0	0	1	0	0	0	2	4	5	9	6	6	4	0	11	12
C20	0	0	0	0	0	0	2	1	0	5	3	15	24	24	29	10	26	24	20
C21	0	0	0	0	0	0	0	0	0	0	1	1	0	1	0	0	1	2	1

Adinaren taldeak - Grupos de Edad

kokapena localizacion CIEO 3	<1	1-4	5-9	10- 14	15- 19	20- 24	25- 29	30- 34	35- 39	40- 44	45- 49	50- 54	55- 59	60- 64	65- 69	70- 74	75- 79	80- 84	85 y +
C22	0	0	0	0	0	0	1	0	0	0	1	7	7	9	9	13	18	17	21
C23	0	0	0	0	0	0	0	0	0	1	0	0	1	0	3	4	4	12	10
C24	0	0	0	0	0	0	0	0	0	0	0	3	2	1	3	6	9	10	14
C25	0	0	0	0	0	0	0	0	1	0	6	6	10	16	18	16	24	38	35
C26	0	0	0	0	0	0	0	0	0	0	0	1	1	1	0	2	2	5	1
C30-C39	0	0	0	0	0	3	1	5	8	13	20	67	70	67	47	30	34	35	28
C30	0	0	0	0	0	0	0	0	0	0	0	0	0	2	0	1	1	1	0
C31	0	0	0	0	0	0	0	0	0	0	0	0	0	0	0	0	0	1	0
C32	0	0	0	0	0	0	0	0	1	1	1	3	4	3	0	0	0	1	1
C33	0	0	0	0	0	0	0	0	0	0	0	0	0	0	1	0	0	0	0
C34	0	0	0	0	0	0	0	2	6	11	19	63	65	61	45	29	27	30	25
C37	0	0	0	0	0	1	1	2	0	0	0	0	0	0	1	0	0	0	0
C38	0	0	0	0	0	2	0	1	1	1	0	1	1	1	0	0	6	2	1
C39	0	0	0	0	0	0	0	0	0	0	0	0	0	0	0	0	0	0	1
C40-C41	0	0	0	1	0	0	1	0	0	2	3	0	0	0	3	1	1	3	1
C40	0	0	0	1	0	0	1	0	0	1	2	0	0	0	0	0	1	2	0
C41	0	0	0	0	0	0	0	0	0	1	1	0	0	0	3	1	0	1	1
C42	0	1	3	1	1	0	0	2	9	12	7	23	20	27	32	46	54	55	44
C44	0	0	1	0	0	0	4	6	9	18	15	12	15	13	19	12	15	16	17
C47	0	0	0	0	0	0	0	0	0	0	0	0	0	0	0	0	0	0	0
C48	0	1	1	0	0	0	0	0	0	1	0	0	1	2	6	5	2	2	1
C49	0	0	0	0	0	0	0	2	2	0	1	3	1	5	3	3	4	1	6
C50	0	0	0	0	0	1	4	13	56	101	183	215	170	172	181	92	133	116	99
C51-C58	0	0	0	1	0	0	3	7	14	29	57	68	91	71	80	62	71	58	47
C51	0	0	0	0	0	0	0	0	1	2	2	1	2	1	7	4	4	6	9
C52	0	0	0	0	0	0	0	0	0	0	1	1	3	0	0	0	2	3	1
C53	0	0	0	0	0	0	3	4	4	8	18	11	8	11	5	4	5	2	3
C54	0	0	0	0	0	0	0	1	1	9	19	30	52	38	44	37	28	31	21

Adinaren taldeak - Grupos de Edad

kokapena localizacion CIEO 3	<1	1-4	5-9	10- 14	15- 19	20- 24	25- 29	30- 34	35- 39	40- 44	45- 49	50- 54	55- 59	60- 64	65- 69	70- 74	75- 79	80- 84	85 y +
C55	0	0	0	0	0	0	0	1	0	2	3	2	2	1	1	1	1	0	3
C56	0	0	0	1	0	0	0	1	8	8	14	23	21	17	22	14	29	16	8
C57	0	0	0	0	0	0	0	0	0	0	0	0	3	3	1	2	2	0	2
C58	0	0	0	0	0	0	0	0	0	0	0	0	0	0	0	0	0	0	0
C60-C63	0	0	0	0	0	0	0	0	0	0	0	0	0	0	0	0	0	0	0
C60	0	0	0	0	0	0	0	0	0	0	0	0	0	0	0	0	0	0	0
C61	0	0	0	0	0	0	0	0	0	0	0	0	0	0	0	0	0	0	0
C62	0	0	0	0	0	0	0	0	0	0	0	0	0	0	0	0	0	0	0
C63	0	0	0	0	0	0	0	0	0	0	0	0	0	0	0	0	0	0	0
C64-C68	0	1	0	0	0	0	0	2	3	9	14	17	35	31	41	40	37	41	49
C64	0	1	0	0	0	0	0	1	3	7	8	9	15	13	19	25	15	19	14
C65	0	0	0	0	0	0	0	0	0	1	1	0	2	0	0	0	1	1	4
C66	0	0	0	0	0	0	0	0	0	0	0	0	0	1	0	0	0	1	1
C67	0	0	0	0	0	0	0	1	0	1	5	8	18	17	22	15	21	19	29
C68	0	0	0	0	0	0	0	0	0	0	0	0	0	0	0	0	0	1	1
C69-C72	0	0	1	2	1	1	2	1	3	2	4	4	7	14	16	11	10	12	12
C69	0	0	0	0	0	0	0	0	0	0	1	0	0	1	1	1	0	0	3
C70	0	0	0	0	0	0	0	0	0	0	0	0	0	0	0	0	0	0	0
C71	0	0	1	2	1	1	2	1	3	2	3	4	6	12	15	10	10	12	9
C72	0	0	0	0	0	0	0	0	0	0	0	0	1	1	0	0	0	0	0
C73-C75	1	1	0	0	2	6	6	11	19	21	17	27	21	23	19	12	12	7	2
C73	0	0	0	0	1	6	6	11	19	21	17	27	18	23	19	11	12	4	2
C74	1	1	0	0	0	0	0	0	0	0	0	0	2	0	0	1	0	1	0
C75	0	0	0	0	1	0	0	0	0	0	0	0	1	0	0	0	0	2	0
C76	0	0	0	0	0	0	0	0	0	0	1	0	0	0	0	2	0	1	4
C77	0	0	2	1	2	1	5	5	6	10	7	8	12	10	19	19	16	21	18
C80	0	0	0	0	0	1	0	1	1	0	1	5	7	6	4	9	7	18	32
C00-C80	1	4	8	7	6	15	33	61	140	241	364	565	590	599	655	489	604	632	596

TAULA 8. Adinaren taldeka berariazko intzidentzia tasak. Gizonak

TABLA 8. Tasas de incidencia específicas por grupos de edad. Hombres

kokapena localizacion CIEO 3	Adinaren taldeak - Grupos de Edad																		
	<1	1-4	5-9	10-14	15-19	20-24	25-29	30-34	35-39	40-44	45-49	50-54	55-59	60-64	65-69	70-74	75-79	80-84	85 y +
C00-C14	0,0	0,0	0,0	0,0	2,3	2,2	5,2	0,0	6,2	7,7	20,4	28,6	81,0	63,3	77,9	61,6	60,2	76,4	81,2
C00	0,0	0,0	0,0	0,0	0,0	0,0	0,0	0,0	2,1	1,1	0,0	0,0	1,4	3,0	5,1	2,7	9,6	13,3	45,7
C01	0,0	0,0	0,0	0,0	0,0	0,0	0,0	0,0	0,0	0,0	1,1	1,2	5,7	4,5	5,1	8,0	4,8	3,3	0,0
C02	0,0	0,0	0,0	0,0	0,0	0,0	0,0	0,0	0,0	0,0	2,3	1,2	8,5	7,5	10,2	8,0	12,1	6,6	0,0
C03	0,0	0,0	0,0	0,0	0,0	0,0	0,0	0,0	0,0	0,0	0,0	0,0	1,4	0,0	1,7	2,7	0,0	3,3	0,0
C04	0,0	0,0	0,0	0,0	0,0	0,0	0,0	0,0	0,0	0,0	4,5	3,6	14,2	3,0	5,1	2,7	4,8	13,3	10,2
C05	0,0	0,0	0,0	0,0	0,0	0,0	0,0	0,0	0,0	1,1	1,1	2,4	5,7	6,0	8,5	5,4	7,2	0,0	0,0
C06	0,0	0,0	0,0	0,0	0,0	0,0	0,0	0,0	1,0	2,2	1,1	3,6	1,4	4,5	3,4	2,7	2,4	6,6	5,1
C07	0,0	0,0	0,0	0,0	0,0	0,0	5,2	0,0	1,0	0,0	1,1	3,6	1,4	1,5	1,7	2,7	2,4	0,0	15,2
C08	0,0	0,0	0,0	0,0	0,0	0,0	0,0	0,0	0,0	0,0	0,0	0,0	0,0	3,0	1,7	0,0	0,0	0,0	0,0
C09	0,0	0,0	0,0	0,0	0,0	0,0	0,0	0,0	1,0	0,0	2,3	4,8	4,3	6,0	10,2	8,0	9,6	3,3	0,0
C10	0,0	0,0	0,0	0,0	0,0	0,0	0,0	0,0	0,0	0,0	1,1	2,4	7,1	4,5	5,1	5,4	2,4	3,3	5,1
C11	0,0	0,0	0,0	0,0	2,3	2,2	0,0	0,0	1,0	2,2	4,5	0,0	5,7	4,5	8,5	2,7	2,4	0,0	0,0
C12	0,0	0,0	0,0	0,0	0,0	0,0	0,0	0,0	0,0	1,1	1,1	3,6	11,4	4,5	6,8	8,0	0,0	16,6	0,0
C13	0,0	0,0	0,0	0,0	0,0	0,0	0,0	0,0	0,0	0,0	0,0	1,2	7,1	4,5	5,1	0,0	0,0	3,3	0,0
C14	0,0	0,0	0,0	0,0	0,0	0,0	0,0	0,0	0,0	0,0	0,0	1,2	5,7	6,0	0,0	2,7	2,4	3,3	0,0
C15-26	0,0	2,2	0,0	0,0	2,3	2,2	7,0	9,7	16,5	23,2	61,2	172,9	369,4	536,7	672,4	865,5	963,9	1022,6	1040,5
C15	0,0	0,0	0,0	0,0	0,0	0,0	0,0	0,0	1,0	0,0	5,7	9,5	19,9	31,7	37,3	42,9	45,8	53,1	15,2
C16	0,0	0,0	0,0	0,0	0,0	2,2	0,0	2,4	3,1	7,7	5,7	17,9	49,7	48,2	89,8	139,3	142,2	172,7	142,1

Adinaren taldeak -Grupos de Edad

kokapena localizacion CIEO 3	Adinaren taldeak -Grupos de Edad																		
	<1	1-4	5-9	10-14	15-19	20-24	25-29	30-34	35-39	40-44	45-49	50-54	55-59	60-64	65-69	70-74	75-79	80-84	85 y +
C17	0,0	0,0	0,0	0,0	0,0	0,0	0,0	1,2	2,1	1,1	1,1	3,6	8,5	9,0	6,8	0,0	26,5	6,6	25,4
C18	0,0	0,0	0,0	0,0	2,3	0,0	5,2	1,2	4,1	3,3	11,3	60,8	129,3	205,0	271,0	334,9	354,2	408,4	446,6
C19	0,0	0,0	0,0	0,0	0,0	0,0	0,0	0,0	1,0	1,1	2,3	6,0	21,3	36,2	42,3	34,8	48,2	56,4	60,9
C20	0,0	0,0	0,0	0,0	0,0	0,0	0,0	1,2	2,1	5,5	6,8	27,4	58,3	101,0	91,5	104,5	139,8	119,5	121,8
C21	0,0	0,0	0,0	0,0	0,0	0,0	0,0	0,0	0,0	0,0	0,0	2,4	0,0	1,5	0,0	2,7	4,8	6,6	5,1
C22	0,0	2,2	0,0	0,0	0,0	0,0	1,8	1,2	1,0	3,3	17,0	29,8	45,5	52,8	57,6	96,5	89,2	76,4	71,1
C23	0,0	0,0	0,0	0,0	0,0	0,0	0,0	0,0	0,0	0,0	0,0	0,0	0,0	1,5	1,7	5,4	4,8	13,3	20,3
C24	0,0	0,0	0,0	0,0	0,0	0,0	0,0	0,0	0,0	0,0	1,1	2,4	8,5	6,0	16,9	29,5	24,1	26,6	40,6
C25	0,0	0,0	0,0	0,0	0,0	0,0	0,0	1,2	2,1	0,0	10,2	13,1	28,4	40,7	55,9	61,6	79,5	79,7	86,3
C26	0,0	0,0	0,0	0,0	0,0	0,0	0,0	1,2	0,0	1,1	0,0	0,0	0,0	3,0	1,7	13,4	4,8	3,3	5,1
C30-C39	0,0	0,0	0,0	0,0	0,0	2,2	0,0	4,9	4,1	12,1	39,7	119,2	224,5	290,9	408,2	476,9	510,9	478,1	304,5
C30	0,0	0,0	0,0	0,0	0,0	0,0	0,0	0,0	1,0	0,0	0,0	1,2	2,8	0,0	6,8	2,7	4,8	0,0	0,0
C31	0,0	0,0	0,0	0,0	0,0	0,0	0,0	0,0	1,0	0,0	0,0	1,2	0,0	0,0	1,7	0,0	0,0	3,3	0,0
C32	0,0	0,0	0,0	0,0	0,0	0,0	0,0	0,0	0,0	2,2	3,4	22,7	39,8	43,7	39,0	64,3	53,0	53,1	35,5
C33	0,0	0,0	0,0	0,0	0,0	0,0	0,0	0,0	0,0	0,0	0,0	0,0	1,4	0,0	0,0	0,0	0,0	0,0	0,0
C34	0,0	0,0	0,0	0,0	0,0	0,0	0,0	2,4	1,0	9,9	36,3	91,8	177,6	241,2	337,0	393,9	436,2	395,1	248,7
C37	0,0	0,0	0,0	0,0	0,0	0,0	0,0	0,0	1,0	0,0	0,0	0,0	0,0	1,5	1,7	2,7	2,4	0,0	0,0
C38	0,0	0,0	0,0	0,0	0,0	2,2	0,0	2,4	0,0	0,0	0,0	2,4	2,8	4,5	22,0	13,4	14,5	26,6	20,3
C39	0,0	0,0	0,0	0,0	0,0	0,0	0,0	0,0	0,0	0,0	0,0	0,0	0,0	0,0	0,0	0,0	0,0	0,0	0,0
C40-C41	0,0	0,0	3,7	4,1	2,3	0,0	0,0	1,2	0,0	1,1	0,0	2,4	2,8	6,0	5,1	2,7	4,8	3,3	0,0
C40	0,0	0,0	1,8	4,1	2,3	0,0	0,0	0,0	0,0	0,0	0,0	0,0	0,0	0,0	1,7	0,0	0,0	0,0	0,0
C41	0,0	0,0	1,8	0,0	0,0	0,0	0,0	1,2	0,0	1,1	0,0	2,4	2,8	6,0	3,4	2,7	4,8	3,3	0,0

Adinaren taldeak -Grupos de Edad

kokapena localizacion CIEO 3	Adinaren taldeak -Grupos de Edad																		
	<1	1-4	5-9	10-14	15-19	20-24	25-29	30-34	35-39	40-44	45-49	50-54	55-59	60-64	65-69	70-74	75-79	80-84	85 y +
C42	9,1	11,0	3,7	4,1	0,0	4,4	5,2	4,9	7,2	7,7	12,5	23,9	24,2	51,3	81,3	107,2	175,9	245,7	335,0
C44	0,0	0,0	0,0	0,0	0,0	2,2	3,5	6,1	8,2	15,4	14,7	11,9	14,2	21,1	28,8	40,2	45,8	63,1	30,5
C47	0,0	0,0	0,0	0,0	0,0	0,0	1,8	0,0	0,0	0,0	0,0	0,0	0,0	0,0	0,0	0,0	0,0	0,0	0,0
C48	9,1	0,0	0,0	2,0	0,0	0,0	0,0	0,0	1,0	0,0	1,1	1,2	0,0	3,0	3,4	5,4	2,4	0,0	15,2
C49	0,0	2,2	0,0	0,0	0,0	0,0	0,0	0,0	2,1	1,1	7,9	2,4	4,3	6,0	8,5	10,7	16,9	19,9	30,5
C50	0,0	0,0	0,0	0,0	0,0	0,0	0,0	0,0	0,0	0,0	1,1	1,2	2,8	7,5	8,5	5,4	9,6	13,3	30,5
C51-C58	0,0	0,0	0,0	0,0	0,0	0,0	0,0	0,0	0,0	0,0	0,0	0,0	0,0	0,0	0,0	0,0	0,0	0,0	0,0
C51	0,0	0,0	0,0	0,0	0,0	0,0	0,0	0,0	0,0	0,0	0,0	0,0	0,0	0,0	0,0	0,0	0,0	0,0	0,0
C52	0,0	0,0	0,0	0,0	0,0	0,0	0,0	0,0	0,0	0,0	0,0	0,0	0,0	0,0	0,0	0,0	0,0	0,0	0,0
C53	0,0	0,0	0,0	0,0	0,0	0,0	0,0	0,0	0,0	0,0	0,0	0,0	0,0	0,0	0,0	0,0	0,0	0,0	0,0
C54	0,0	0,0	0,0	0,0	0,0	0,0	0,0	0,0	0,0	0,0	0,0	0,0	0,0	0,0	0,0	0,0	0,0	0,0	0,0
C55	0,0	0,0	0,0	0,0	0,0	0,0	0,0	0,0	0,0	0,0	0,0	0,0	0,0	0,0	0,0	0,0	0,0	0,0	0,0
C56	0,0	0,0	0,0	0,0	0,0	0,0	0,0	0,0	0,0	0,0	0,0	0,0	0,0	0,0	0,0	0,0	0,0	0,0	0,0
C57	0,0	0,0	0,0	0,0	0,0	0,0	0,0	0,0	0,0	0,0	0,0	0,0	0,0	0,0	0,0	0,0	0,0	0,0	0,0
C58	0,0	0,0	0,0	0,0	0,0	0,0	0,0	0,0	0,0	0,0	0,0	0,0	0,0	0,0	0,0	0,0	0,0	0,0	0,0
C60-C63	0,0	2,2	0,0	0,0	2,3	6,6	12,2	25,5	8,2	8,8	11,3	64,4	183,3	425,1	701,2	921,7	626,5	322,1	258,8
C60	0,0	0,0	0,0	0,0	0,0	0,0	0,0	0,0	0,0	0,0	0,0	1,2	0,0	6,0	3,4	8,0	7,2	0,0	20,3
C61	0,0	0,0	0,0	0,0	0,0	0,0	0,0	0,0	0,0	1,1	6,8	62,0	179,0	416,1	694,4	913,7	619,3	315,4	223,3
C62	0,0	2,2	0,0	0,0	2,3	6,6	12,2	25,5	8,2	6,6	4,5	1,2	2,8	3,0	1,7	0,0	0,0	6,6	5,1
C63	0,0	0,0	0,0	0,0	0,0	0,0	0,0	0,0	0,0	1,1	0,0	0,0	1,4	0,0	1,7	0,0	0,0	0,0	10,2
C64-C68	0,0	0,0	1,8	0,0	0,0	0,0	1,8	7,3	9,3	23,2	40,8	81,1	137,8	217,1	237,1	428,7	380,7	378,5	441,6
C64	0,0	0,0	1,8	0,0	0,0	0,0	1,8	7,3	8,2	21,0	26,1	48,9	45,5	81,4	77,9	125,9	96,4	56,4	71,1

Adinaren taldeak -Grupos de Edad

kokapena localizacion CIEO 3	<1	1-4	5-9	10- 14	15- 19	20- 24	25- 29	30- 34	35- 39	40- 44	45- 49	50- 54	55- 59	60- 64	65- 69	70- 74	75- 79	80- 84	85 y +
C65	0,0	0,0	0,0	0,0	0,0	0,0	0,0	0,0	0,0	0,0	0,0	0,0	5,7	4,5	6,8	10,7	7,2	23,2	15,2
C66	0,0	0,0	0,0	0,0	0,0	0,0	0,0	0,0	0,0	0,0	0,0	0,0	0,0	1,5	3,4	8,0	7,2	16,6	15,2
C67	0,0	0,0	0,0	0,0	0,0	0,0	0,0	0,0	1,0	2,2	14,7	32,2	86,7	129,6	149,0	281,3	262,7	275,6	329,9
C68	0,0	0,0	0,0	0,0	0,0	0,0	0,0	0,0	0,0	0,0	0,0	0,0	0,0	0,0	0,0	2,7	7,2	6,6	10,2
C69-C72	18,3	2,2	0,0	0,0	4,5	2,2	0,0	1,2	0,0	3,3	17,0	16,7	15,6	25,6	35,6	42,9	33,7	26,6	35,5
C69	0,0	0,0	0,0	0,0	0,0	0,0	0,0	0,0	0,0	0,0	2,3	2,4	2,8	0,0	0,0	5,4	2,4	0,0	10,2
C70	0,0	0,0	0,0	0,0	2,3	0,0	0,0	0,0	0,0	0,0	0,0	0,0	0,0	0,0	0,0	0,0	0,0	0,0	0,0
C71	9,1	2,2	0,0	0,0	2,3	2,2	0,0	1,2	0,0	3,3	13,6	14,3	12,8	25,6	35,6	37,5	31,3	26,6	25,4
C72	9,1	0,0	0,0	0,0	0,0	0,0	0,0	0,0	0,0	0,0	1,1	0,0	0,0	0,0	0,0	0,0	0,0	0,0	0,0
C73-C75	0,0	2,2	0,0	0,0	2,3	2,2	1,8	1,2	6,2	4,4	7,9	7,2	10,0	13,6	18,6	10,7	14,5	10,0	0,0
C73	0,0	0,0	0,0	0,0	0,0	2,2	1,8	0,0	5,2	4,4	7,9	6,0	10,0	12,1	18,6	10,7	14,5	10,0	0,0
C74	0,0	2,2	0,0	0,0	0,0	0,0	0,0	1,2	1,0	0,0	0,0	1,2	0,0	1,5	0,0	0,0	0,0	0,0	0,0
C75	0,0	0,0	0,0	0,0	2,3	0,0	0,0	0,0	0,0	0,0	0,0	0,0	0,0	0,0	0,0	0,0	0,0	0,0	0,0
C76	0,0	0,0	0,0	0,0	0,0	0,0	0,0	0,0	0,0	0,0	0,0	0,0	1,4	1,5	6,8	0,0	7,2	0,0	5,1
C77	0,0	2,2	0,0	2,0	11,3	6,6	5,2	8,5	7,2	17,7	21,5	22,7	19,9	24,1	40,7	72,4	53,0	66,4	45,7
C80	0,0	0,0	0,0	0,0	0,0	0,0	0,0	0,0	1,0	4,4	2,3	10,7	21,3	21,1	18,6	26,8	53,0	69,7	106,6
C00-C80	36,5	24,3	9,2	12,2	27,2	30,6	43,7	70,3	77,2	130,1	259,5	566,4	1112,6	1714,0	2352,4	3078,7	2959,2	2795,6	2761,0

TAULA 9. Adinaren taldeka berariazko intzidentzia tasak. Emakumeak

TABLA 9. Tasas de incidencia específicas por grupos de edad. Mujeres

Adinaren taldeak - Grupos de Edad																			
<i>kokapena</i>																			
localizacion																			
CIEO 3	<1	1-4	5-9	10-14	15-19	20-24	25-29	30-34	35-39	40-44	45-49	50-54	55-59	60-64	65-69	70-74	75-79	80-84	85 y +
C00-C14	0,0	0,0	0,0	0,0	0,0	0,0	1,8	2,6	3,3	4,7	3,4	11,5	24,2	15,6	25,9	31,8	28,8	25,9	34,1
C00	0,0	0,0	0,0	0,0	0,0	0,0	0,0	0,0	0,0	0,0	0,0	0,0	0,0	1,4	1,5	2,3	1,8	4,3	6,4
C01	0,0	0,0	0,0	0,0	0,0	0,0	0,0	0,0	0,0	0,0	0,0	2,3	1,4	1,4	0,0	0,0	0,0	0,0	2,1
C02	0,0	0,0	0,0	0,0	0,0	0,0	1,8	0,0	0,0	0,0	1,1	1,2	5,4	1,4	6,1	4,5	1,8	6,5	12,8
C03	0,0	0,0	0,0	0,0	0,0	0,0	0,0	0,0	0,0	0,0	0,0	1,2	0,0	0,0	0,0	2,3	7,2	2,2	6,4
C04	0,0	0,0	0,0	0,0	0,0	0,0	0,0	0,0	0,0	0,0	0,0	2,3	2,7	0,0	0,0	0,0	0,0	0,0	0,0
C05	0,0	0,0	0,0	0,0	0,0	0,0	0,0	0,0	1,1	1,2	0,0	1,2	0,0	1,4	3,0	0,0	7,2	0,0	2,1
C06	0,0	0,0	0,0	0,0	0,0	0,0	0,0	0,0	1,1	1,2	0,0	0,0	2,7	2,8	4,6	4,5	5,4	6,5	4,3
C07	0,0	0,0	0,0	0,0	0,0	0,0	0,0	0,0	1,1	1,2	1,1	0,0	0,0	0,0	3,0	4,5	1,8	6,5	0,0
C08	0,0	0,0	0,0	0,0	0,0	0,0	0,0	0,0	0,0	0,0	0,0	0,0	1,4	1,4	0,0	4,5	3,6	0,0	0,0
C09	0,0	0,0	0,0	0,0	0,0	0,0	0,0	0,0	0,0	0,0	1,1	1,2	2,7	1,4	1,5	0,0	0,0	0,0	0,0
C10	0,0	0,0	0,0	0,0	0,0	0,0	0,0	0,0	0,0	0,0	0,0	0,0	1,4	1,4	1,5	0,0	0,0	0,0	0,0
C11	0,0	0,0	0,0	0,0	0,0	0,0	0,0	2,6	0,0	0,0	0,0	0,0	1,4	1,4	0,0	4,5	0,0	0,0	0,0
C12	0,0	0,0	0,0	0,0	0,0	0,0	0,0	0,0	0,0	0,0	0,0	2,3	5,4	1,4	0,0	2,3	0,0	0,0	0,0
C13	0,0	0,0	0,0	0,0	0,0	0,0	0,0	0,0	0,0	0,0	0,0	0,0	0,0	0,0	3,0	0,0	0,0	0,0	0,0
C14	0,0	0,0	0,0	0,0	0,0	0,0	0,0	0,0	0,0	1,2	0,0	0,0	0,0	0,0	1,5	2,3	0,0	0,0	0,0
C15-26	0,0	0,0	0,0	2,2	0,0	4,5	10,7	5,1	7,6	22,1	34,9	121,5	164,1	209,0	255,7	297,7	345,4	504,4	468,4
C15	0,0	0,0	0,0	0,0	0,0	0,0	0,0	0,0	0,0	0,0	1,1	3,4	1,4	0,0	6,1	2,3	3,6	4,3	4,3

Adinaren taldeak - Grupos de Edad

kokapena localizacion CIEO 3	Adinaren taldeak - Grupos de Edad																		
	<1	1-4	5-9	10-14	15-19	20-24	25-29	30-34	35-39	40-44	45-49	50-54	55-59	60-64	65-69	70-74	75-79	80-84	85 y +
C16	0,0	0,0	0,0	0,0	0,0	0,0	3,6	0,0	2,2	2,3	0,0	6,9	13,5	19,9	41,1	45,4	41,4	60,4	66,0
C17	0,0	0,0	0,0	0,0	0,0	0,0	0,0	2,6	0,0	0,0	0,0	2,3	5,4	2,8	6,1	9,1	12,6	6,5	4,3
C18	0,0	0,0	0,0	2,2	0,0	2,3	1,8	1,3	4,4	10,5	16,9	65,3	71,3	103,8	98,9	115,9	136,7	176,7	151,2
C19	0,0	0,0	0,0	0,0	0,0	2,3	0,0	0,0	0,0	2,3	4,5	5,7	12,1	8,5	9,1	9,1	0,0	23,7	25,6
C20	0,0	0,0	0,0	0,0	0,0	0,0	3,6	1,3	0,0	5,8	3,4	17,2	32,3	34,1	44,1	22,7	46,8	51,7	42,6
C21	0,0	0,0	0,0	0,0	0,0	0,0	0,0	0,0	0,0	0,0	1,1	1,2	0,0	1,4	0,0	0,0	1,8	4,3	2,1
C22	0,0	0,0	0,0	0,0	0,0	0,0	1,8	0,0	0,0	0,0	1,1	8,0	9,4	12,8	13,7	29,5	32,4	36,6	44,7
C23	0,0	0,0	0,0	0,0	0,0	0,0	0,0	0,0	0,0	1,2	0,0	0,0	1,4	0,0	4,6	9,1	7,2	25,9	21,3
C24	0,0	0,0	0,0	0,0	0,0	0,0	0,0	0,0	0,0	0,0	0,0	3,4	2,7	1,4	4,6	13,6	16,2	21,6	29,8
C25	0,0	0,0	0,0	0,0	0,0	0,0	0,0	0,0	1,1	0,0	6,8	6,9	13,5	22,8	27,4	36,4	43,2	81,9	74,5
C26	0,0	0,0	0,0	0,0	0,0	0,0	0,0	0,0	0,0	0,0	0,0	1,2	1,4	1,4	0,0	4,5	3,6	10,8	2,1
C30-C39	0,0	0,0	0,0	0,0	0,0	6,8	1,8	6,4	8,7	15,2	22,5	76,8	94,2	95,3	71,5	68,2	61,2	75,4	59,6
C30	0,0	0,0	0,0	0,0	0,0	0,0	0,0	0,0	0,0	0,0	0,0	0,0	0,0	2,8	0,0	2,3	1,8	2,2	0,0
C31	0,0	0,0	0,0	0,0	0,0	0,0	0,0	0,0	0,0	0,0	0,0	0,0	0,0	0,0	0,0	0,0	0,0	2,2	0,0
C32	0,0	0,0	0,0	0,0	0,0	0,0	0,0	0,0	1,1	1,2	1,1	3,4	5,4	4,3	0,0	0,0	0,0	2,2	2,1
C33	0,0	0,0	0,0	0,0	0,0	0,0	0,0	0,0	0,0	0,0	0,0	0,0	0,0	0,0	1,5	0,0	0,0	0,0	0,0
C34	0,0	0,0	0,0	0,0	0,0	0,0	0,0	2,6	6,5	12,8	21,4	72,2	87,4	86,7	68,5	65,9	48,6	64,7	53,2
C37	0,0	0,0	0,0	0,0	0,0	2,3	1,8	2,6	0,0	0,0	0,0	0,0	0,0	0,0	1,5	0,0	0,0	0,0	0,0
C38	0,0	0,0	0,0	0,0	0,0	4,5	0,0	1,3	1,1	1,2	0,0	1,2	1,4	1,4	0,0	0,0	10,8	4,3	2,1
C39	0,0	0,0	0,0	0,0	0,0	0,0	0,0	0,0	0,0	0,0	0,0	0,0	0,0	0,0	0,0	0,0	0,0	0,0	2,1
C40-C41	0,0	0,0	0,0	2,2	0,0	0,0	1,8	0,0	0,0	2,3	3,4	0,0	0,0	0,0	4,6	2,3	1,8	6,5	2,1
C40	0,0	0,0	0,0	2,2	0,0	0,0	1,8	0,0	0,0	1,2	2,3	0,0	0,0	0,0	0,0	0,0	1,8	4,3	0,0

Adinaren taldeak - Grupos de Edad

kokapena localizacion CIEO 3	Adinaren taldeak - Grupos de Edad																		
	<1	1-4	5-9	10-14	15-19	20-24	25-29	30-34	35-39	40-44	45-49	50-54	55-59	60-64	65-69	70-74	75-79	80-84	85 y +
C41	0,0	0,0	0,0	0,0	0,0	0,0	0,0	0,0	0,0	1,2	1,1	0,0	0,0	0,0	4,6	2,3	0,0	2,2	2,1
C42	0,0	2,3	5,7	2,2	2,5	0,0	0,0	2,6	9,8	14,0	7,9	26,4	26,9	38,4	48,7	104,5	97,1	118,6	93,7
C44	0,0	0,0	1,9	0,0	0,0	0,0	7,1	7,7	9,8	21,0	16,9	13,8	20,2	18,5	28,9	27,3	27,0	34,5	36,2
C47	0,0	0,0	0,0	0,0	0,0	0,0	0,0	0,0	0,0	0,0	0,0	0,0	0,0	0,0	0,0	0,0	0,0	0,0	0,0
C48	0,0	2,3	1,9	0,0	0,0	0,0	0,0	0,0	0,0	1,2	0,0	0,0	1,4	2,8	9,1	11,4	3,6	4,3	2,1
C49	0,0	0,0	0,0	0,0	0,0	0,0	0,0	2,6	2,2	0,0	1,1	3,4	1,4	7,1	4,6	6,8	7,2	2,2	12,8
C50	0,0	0,0	0,0	0,0	0,0	2,3	7,1	16,6	61,1	117,7	205,9	246,4	228,7	244,6	275,5	209,0	239,3	250,0	210,8
C51-C58	0,0	0,0	0,0	2,2	0,0	0,0	5,4	8,9	15,3	33,8	64,1	77,9	122,4	101,0	121,8	140,9	127,7	125,0	100,1
C51	0,0	0,0	0,0	0,0	0,0	0,0	0,0	0,0	1,1	2,3	2,3	1,2	2,7	1,4	10,7	9,1	7,2	12,9	19,2
C52	0,0	0,0	0,0	0,0	0,0	0,0	0,0	0,0	0,0	0,0	1,1	1,2	4,0	0,0	0,0	0,0	3,6	6,5	2,1
C53	0,0	0,0	0,0	0,0	0,0	0,0	5,4	5,1	4,4	9,3	20,3	12,6	10,8	15,6	7,6	9,1	9,0	4,3	6,4
C54	0,0	0,0	0,0	0,0	0,0	0,0	0,0	1,3	1,1	10,5	21,4	34,4	70,0	54,0	67,0	84,1	50,4	66,8	44,7
C55	0,0	0,0	0,0	0,0	0,0	0,0	0,0	1,3	0,0	2,3	3,4	2,3	2,7	1,4	1,5	2,3	1,8	0,0	6,4
C56	0,0	0,0	0,0	2,2	0,0	0,0	0,0	1,3	8,7	9,3	15,8	26,4	28,3	24,2	33,5	31,8	52,2	34,5	17,0
C57	0,0	0,0	0,0	0,0	0,0	0,0	0,0	0,0	0,0	0,0	0,0	0,0	4,0	4,3	1,5	4,5	3,6	0,0	4,3
C58	0,0	0,0	0,0	0,0	0,0	0,0	0,0	0,0	0,0	0,0	0,0	0,0	0,0	0,0	0,0	0,0	0,0	0,0	0,0
C60-C63	0,0	0,0	0,0	0,0	0,0	0,0	0,0	0,0	0,0	0,0	0,0	0,0	0,0	0,0	0,0	0,0	0,0	0,0	0,0
C60	0,0	0,0	0,0	0,0	0,0	0,0	0,0	0,0	0,0	0,0	0,0	0,0	0,0	0,0	0,0	0,0	0,0	0,0	0,0
C61	0,0	0,0	0,0	0,0	0,0	0,0	0,0	0,0	0,0	0,0	0,0	0,0	0,0	0,0	0,0	0,0	0,0	0,0	0,0
C62	0,0	0,0	0,0	0,0	0,0	0,0	0,0	0,0	0,0	0,0	0,0	0,0	0,0	0,0	0,0	0,0	0,0	0,0	0,0
C63	0,0	0,0	0,0	0,0	0,0	0,0	0,0	0,0	0,0	0,0	0,0	0,0	0,0	0,0	0,0	0,0	0,0	0,0	0,0
C64-C68	0,0	2,3	0,0	0,0	0,0	0,0	0,0	2,6	3,3	10,5	15,8	19,5	47,1	44,1	62,4	90,9	66,6	88,4	104,3

Adinaren taldeak - Grupos de Edad

kokapena localizacion CIEO 3	Adinaren taldeak - Grupos de Edad																		
	<1	1-4	5-9	10-14	15-19	20-24	25-29	30-34	35-39	40-44	45-49	50-54	55-59	60-64	65-69	70-74	75-79	80-84	85 y +
C64	0,0	2,3	0,0	0,0	0,0	0,0	0,0	1,3	3,3	8,2	9,0	10,3	20,2	18,5	28,9	56,8	27,0	41,0	29,8
C65	0,0	0,0	0,0	0,0	0,0	0,0	0,0	0,0	0,0	1,2	1,1	0,0	2,7	0,0	0,0	0,0	1,8	2,2	8,5
C66	0,0	0,0	0,0	0,0	0,0	0,0	0,0	0,0	0,0	0,0	0,0	0,0	0,0	1,4	0,0	0,0	0,0	2,2	2,1
C67	0,0	0,0	0,0	0,0	0,0	0,0	0,0	1,3	0,0	1,2	5,6	9,2	24,2	24,2	33,5	34,1	37,8	41,0	61,8
C68	0,0	0,0	0,0	0,0	0,0	0,0	0,0	0,0	0,0	0,0	0,0	0,0	0,0	0,0	0,0	0,0	0,0	2,2	2,1
C69-C72	0,0	0,0	1,9	4,4	2,5	2,3	3,6	1,3	3,3	2,3	4,5	4,6	9,4	19,9	24,4	25,0	18,0	25,9	25,6
C69	0,0	0,0	0,0	0,0	0,0	0,0	0,0	0,0	0,0	0,0	1,1	0,0	0,0	1,4	1,5	2,3	0,0	0,0	6,4
C70	0,0	0,0	0,0	0,0	0,0	0,0	0,0	0,0	0,0	0,0	0,0	0,0	0,0	0,0	0,0	0,0	0,0	0,0	0,0
C71	0,0	0,0	1,9	4,4	2,5	2,3	3,6	1,3	3,3	2,3	3,4	4,6	8,1	17,1	22,8	22,7	18,0	25,9	19,2
C72	0,0	0,0	0,0	0,0	0,0	0,0	0,0	0,0	0,0	0,0	0,0	0,0	1,4	1,4	0,0	0,0	0,0	0,0	0,0
C73-C75	9,3	2,3	0,0	0,0	4,9	13,6	10,7	14,0	20,7	24,5	19,1	30,9	28,3	32,7	28,9	27,3	21,6	15,1	4,3
C73	0,0	0,0	0,0	0,0	2,5	13,6	10,7	14,0	20,7	24,5	19,1	30,9	24,2	32,7	28,9	25,0	21,6	8,6	4,3
C74	9,3	2,3	0,0	0,0	0,0	0,0	0,0	0,0	0,0	0,0	0,0	0,0	2,7	0,0	0,0	2,3	0,0	2,2	0,0
C75	0,0	0,0	0,0	0,0	2,5	0,0	0,0	0,0	0,0	0,0	0,0	0,0	1,4	0,0	0,0	0,0	0,0	4,3	0,0
C76	0,0	0,0	0,0	0,0	0,0	0,0	0,0	0,0	0,0	0,0	1,1	0,0	0,0	0,0	0,0	4,5	0,0	2,2	8,5
C77	0,0	0,0	3,8	2,2	4,9	2,3	8,9	6,4	6,5	11,7	7,9	9,2	16,1	14,2	28,9	43,2	28,8	45,3	38,3
C80	0,0	0,0	0,0	0,0	0,0	2,3	0,0	1,3	1,1	0,0	1,1	5,7	9,4	8,5	6,1	20,5	12,6	38,8	68,1
C00-C80	9,3	9,3	15,3	15,3	14,8	33,9	58,9	77,8	152,7	280,8	409,5	647,5	793,7	851,8	997,0	1111,1	1086,5	1362,2	1269,0

TAULA 10. Adinaren taldeka berariazko intzidentzia tasak. Bi sexuak

TABLA 10. Tasas de incidencia específicas por grupos de edad. Ambos sexos

kokapena localizacion CIEO 3	Adinaren taldeak -Grupos de Edad																		
	<1	1-4	5-9	10-14	15-19	20-24	25-29	30-34	35-39	40-44	45-49	50-54	55-59	60-64	65-69	70-74	75-79	80-84	85 y +
C00-C14	0,0	0,0	0,0	0,0	1,2	1,1	3,5	1,2	4,8	6,2	11,9	19,9	51,8	38,8	50,5	45,5	42,2	45,7	48,0
C00	0,0	0,0	0,0	0,0	0,0	0,0	0,0	0,0	1,1	0,6	0,0	0,0	0,7	2,2	3,2	2,5	5,2	7,8	18,0
C01	0,0	0,0	0,0	0,0	0,0	0,0	0,0	0,0	0,0	0,0	0,6	1,8	3,5	2,9	2,4	3,7	2,1	1,3	1,5
C02	0,0	0,0	0,0	0,0	0,0	0,0	0,9	0,0	0,0	0,0	1,7	1,2	6,9	4,4	8,0	6,2	6,2	6,5	9,0
C03	0,0	0,0	0,0	0,0	0,0	0,0	0,0	0,0	0,0	0,0	0,0	0,6	0,7	0,0	0,8	2,5	4,1	2,6	4,5
C04	0,0	0,0	0,0	0,0	0,0	0,0	0,0	0,0	0,0	0,0	2,3	2,9	8,3	1,5	2,4	1,2	2,1	5,2	3,0
C05	0,0	0,0	0,0	0,0	0,0	0,0	0,0	0,0	0,5	1,1	0,6	1,8	2,8	3,7	5,6	2,5	7,2	0,0	1,5
C06	0,0	0,0	0,0	0,0	0,0	0,0	0,0	0,0	1,1	1,7	0,6	1,8	2,1	3,7	4,0	3,7	4,1	6,5	4,5
C07	0,0	0,0	0,0	0,0	0,0	0,0	2,7	0,0	1,1	0,6	1,1	1,8	0,7	0,7	2,4	3,7	2,1	3,9	4,5
C08	0,0	0,0	0,0	0,0	0,0	0,0	0,0	0,0	0,0	0,0	0,0	0,0	0,7	2,2	0,8	2,5	2,1	0,0	0,0
C09	0,0	0,0	0,0	0,0	0,0	0,0	0,0	0,0	0,5	0,0	1,7	2,9	3,5	3,7	5,6	3,7	4,1	1,3	0,0
C10	0,0	0,0	0,0	0,0	0,0	0,0	0,0	0,0	0,0	0,0	0,6	1,2	4,2	2,9	3,2	2,5	1,0	1,3	1,5
C11	0,0	0,0	0,0	0,0	1,2	1,1	0,0	1,2	0,5	1,1	2,3	0,0	3,5	2,9	4,0	3,7	1,0	0,0	0,0
C12	0,0	0,0	0,0	0,0	0,0	0,0	0,0	0,0	0,0	0,6	0,6	2,9	8,3	2,9	3,2	4,9	0,0	6,5	0,0
C13	0,0	0,0	0,0	0,0	0,0	0,0	0,0	0,0	0,0	0,0	0,0	0,6	3,5	2,2	4,0	0,0	0,0	1,3	0,0
C14	0,0	0,0	0,0	0,0	0,0	0,0	0,0	0,0	0,0	0,6	0,0	0,6	2,8	2,9	0,8	2,5	1,0	1,3	0,0
C15-26	0,0	1,1	0,0	1,1	1,2	3,3	8,8	7,5	12,2	22,7	48,0	146,7	264,0	368,1	452,9	558,2	609,8	708,4	637,5
C15	0,0	0,0	0,0	0,0	0,0	0,0	0,0	0,0	0,5	0,0	3,4	6,4	10,4	15,4	20,8	20,9	21,6	23,5	7,5

Adinaren taldeak -Grupos de Edad

kokapena localizacion CIEO 3	Adinaren taldeak -Grupos de Edad																		
	<1	1-4	5-9	10-14	15-19	20-24	25-29	30-34	35-39	40-44	45-49	50-54	55-59	60-64	65-69	70-74	75-79	80-84	85 y +
C16	0,0	0,0	0,0	0,0	0,0	1,1	1,8	1,2	2,7	5,1	2,8	12,3	31,1	33,7	64,1	88,5	84,5	104,6	88,5
C17	0,0	0,0	0,0	0,0	0,0	0,0	0,0	1,9	1,1	0,6	0,6	2,9	6,9	5,9	6,4	4,9	18,5	6,5	10,5
C18	0,0	0,0	0,0	1,1	1,2	1,1	3,5	1,2	4,2	6,8	14,1	63,1	99,5	152,9	180,4	216,4	229,7	267,9	238,5
C19	0,0	0,0	0,0	0,0	0,0	1,1	0,0	0,0	0,5	1,7	3,4	5,8	16,6	22,0	24,9	20,9	20,6	36,6	36,0
C20	0,0	0,0	0,0	0,0	0,0	0,0	1,8	1,2	1,1	5,7	5,1	22,2	44,9	66,6	66,5	60,3	86,5	78,4	66,0
C21	0,0	0,0	0,0	0,0	0,0	0,0	0,0	0,0	0,0	0,0	0,6	1,8	0,0	1,5	0,0	1,2	3,1	5,2	3,0
C22	0,0	1,1	0,0	0,0	0,0	0,0	1,8	0,6	0,5	1,7	9,0	18,7	27,0	32,2	34,5	60,3	56,7	52,3	52,5
C23	0,0	0,0	0,0	0,0	0,0	0,0	0,0	0,0	0,0	0,6	0,0	0,0	0,7	0,7	3,2	7,4	6,2	20,9	21,0
C24	0,0	0,0	0,0	0,0	0,0	0,0	0,0	0,0	0,0	0,0	0,6	2,9	5,5	3,7	10,4	20,9	19,6	23,5	33,0
C25	0,0	0,0	0,0	0,0	0,0	0,0	0,0	0,6	1,6	0,0	8,5	9,9	20,7	31,5	40,9	48,0	58,7	81,0	78,0
C26	0,0	0,0	0,0	0,0	0,0	0,0	0,0	0,6	0,0	0,6	0,0	0,6	0,7	2,2	0,8	8,6	4,1	7,8	3,0
C30-C39	0,0	0,0	0,0	0,0	0,0	4,5	0,9	5,6	6,4	13,6	31,1	97,6	157,6	190,3	230,9	255,7	253,4	233,9	132,0
C30	0,0	0,0	0,0	0,0	0,0	0,0	0,0	0,0	0,5	0,0	0,0	0,6	1,4	1,5	3,2	2,5	3,1	1,3	0,0
C31	0,0	0,0	0,0	0,0	0,0	0,0	0,0	0,0	0,5	0,0	0,0	0,6	0,0	0,0	0,8	0,0	0,0	2,6	0,0
C32	0,0	0,0	0,0	0,0	0,0	0,0	0,0	0,0	0,5	1,7	2,3	12,9	22,1	23,4	18,4	29,5	22,7	22,2	12,0
C33	0,0	0,0	0,0	0,0	0,0	0,0	0,0	0,0	0,0	0,0	0,0	0,0	0,7	0,0	0,8	0,0	0,0	0,0	0,0
C34	0,0	0,0	0,0	0,0	0,0	0,0	0,0	2,5	3,7	11,3	28,8	81,8	131,3	161,7	195,6	216,4	214,2	194,7	111,0
C37	0,0	0,0	0,0	0,0	0,0	1,1	0,9	1,2	0,5	0,0	0,0	0,0	0,0	0,7	1,6	1,2	1,0	0,0	0,0
C38	0,0	0,0	0,0	0,0	0,0	3,3	0,0	1,9	0,5	0,6	0,0	1,8	2,1	2,9	10,4	6,2	12,4	13,1	7,5
C39	0,0	0,0	0,0	0,0	0,0	0,0	0,0	0,0	0,0	0,0	0,0	0,0	0,0	0,0	0,0	0,0	0,0	0,0	1,5
C40-C41	0,0	0,0	1,9	3,2	1,2	0,0	0,9	0,6	0,0	1,7	1,7	1,2	1,4	2,9	4,8	2,5	3,1	5,2	1,5
C40	0,0	0,0	0,9	3,2	1,2	0,0	0,9	0,0	0,0	0,6	1,1	0,0	0,0	0,0	0,8	0,0	1,0	2,6	0,0

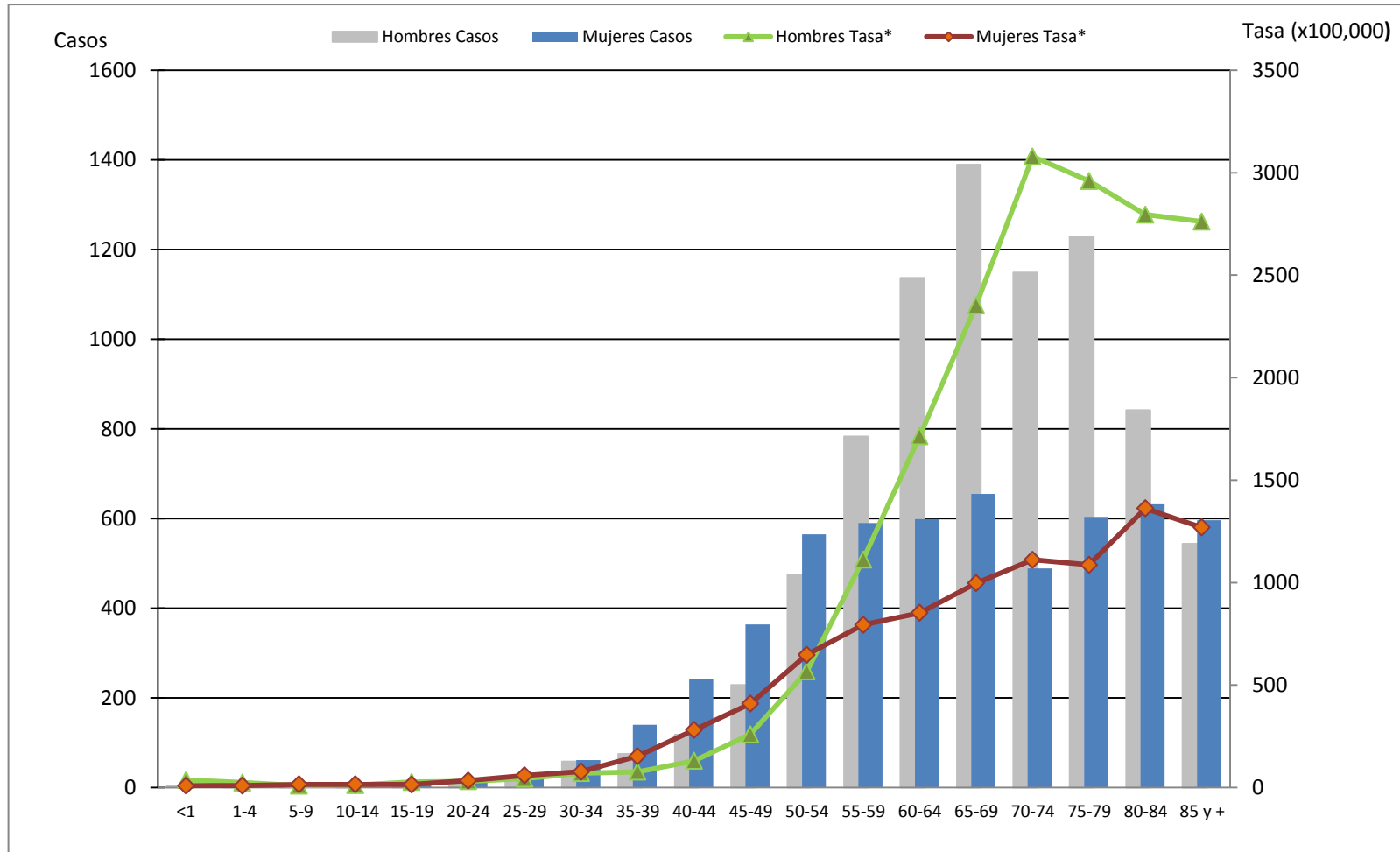
Adinaren taldeak -Grupos de Edad

kokapena localizacion CIEO 3	Adinaren taldeak -Grupos de Edad																		
	<1	1-4	5-9	10-14	15-19	20-24	25-29	30-34	35-39	40-44	45-49	50-54	55-59	60-64	65-69	70-74	75-79	80-84	85 y +
C41	0,0	0,0	0,9	0,0	0,0	0,0	0,0	0,6	0,0	1,1	0,6	1,2	1,4	2,9	4,0	2,5	2,1	2,6	1,5
C42	4,6	6,8	4,7	3,2	1,2	2,2	2,7	3,7	8,5	10,8	10,2	25,1	25,6	44,6	64,1	105,7	130,8	168,6	165,0
C44	0,0	0,0	0,9	0,0	0,0	1,1	5,3	6,8	9,0	18,1	15,8	12,9	17,3	19,8	28,9	33,2	35,0	45,7	34,5
C47	0,0	0,0	0,0	0,0	0,0	0,0	0,9	0,0	0,0	0,0	0,0	0,0	0,0	0,0	0,0	0,0	0,0	0,0	0,0
C48	4,6	1,1	0,9	1,1	0,0	0,0	0,0	0,0	0,5	0,6	0,6	0,6	0,7	2,9	6,4	8,6	3,1	2,6	6,0
C49	0,0	1,1	0,0	0,0	0,0	0,0	0,0	1,2	2,1	0,6	4,5	2,9	2,8	6,6	6,4	8,6	11,3	9,2	18,0
C50	0,0	0,0	0,0	0,0	0,0	1,1	3,5	8,1	29,7	57,2	103,9	126,2	118,9	129,5	149,1	115,6	141,1	156,8	157,5
C51-C58	0,0	0,0	0,0	1,1	0,0	0,0	2,7	4,4	7,4	16,4	32,2	39,7	62,9	52,0	64,1	76,2	73,1	75,8	70,5
C51	0,0	0,0	0,0	0,0	0,0	0,0	0,0	0,0	0,5	1,1	1,1	0,6	1,4	0,7	5,6	4,9	4,1	7,8	13,5
C52	0,0	0,0	0,0	0,0	0,0	0,0	0,0	0,0	0,0	0,0	0,6	0,6	2,1	0,0	0,0	0,0	2,1	3,9	1,5
C53	0,0	0,0	0,0	0,0	0,0	0,0	2,7	2,5	2,1	4,5	10,2	6,4	5,5	8,1	4,0	4,9	5,2	2,6	4,5
C54	0,0	0,0	0,0	0,0	0,0	0,0	0,0	0,6	0,5	5,1	10,7	17,5	35,9	27,8	35,3	45,5	28,8	40,5	31,5
C55	0,0	0,0	0,0	0,0	0,0	0,0	0,0	0,6	0,0	1,1	1,7	1,2	1,4	0,7	0,8	1,2	1,0	0,0	4,5
C56	0,0	0,0	0,0	1,1	0,0	0,0	0,0	0,6	4,2	4,5	7,9	13,4	14,5	12,4	17,6	17,2	29,9	20,9	12,0
C57	0,0	0,0	0,0	0,0	0,0	0,0	0,0	0,0	0,0	0,0	0,0	0,0	2,1	2,2	0,8	2,5	2,1	0,0	3,0
C58	0,0	0,0	0,0	0,0	0,0	0,0	0,0	0,0	0,0	0,0	0,0	0,0	0,0	0,0	0,0	0,0	0,0	0,0	0,0
C60-C63	0,0	1,1	0,0	0,0	1,2	3,3	6,2	13,1	4,2	4,5	5,7	31,6	89,1	206,4	331,9	423,0	267,8	126,8	76,5
C60	0,0	0,0	0,0	0,0	0,0	0,0	0,0	0,0	0,0	0,0	0,0	0,6	0,0	2,9	1,6	3,7	3,1	0,0	6,0
C61	0,0	0,0	0,0	0,0	0,0	0,0	0,0	0,0	0,0	0,6	3,4	30,4	87,1	202,0	328,7	419,3	264,7	124,2	66,0
C62	0,0	1,1	0,0	0,0	1,2	3,3	6,2	13,1	4,2	3,4	2,3	0,6	1,4	1,5	0,8	0,0	0,0	2,6	1,5
C63	0,0	0,0	0,0	0,0	0,0	0,0	0,0	0,0	0,0	0,6	0,0	0,0	0,7	0,0	0,8	0,0	0,0	0,0	3,0
C64-C68	0,0	1,1	0,9	0,0	0,0	0,0	0,9	5,0	6,4	17,0	28,2	49,7	91,2	128,1	145,1	245,9	200,9	202,6	204,0

Adinaren taldeak -Grupos de Edad

kokapena localizacion CIEO 3	Adinaren taldeak -Grupos de Edad																		
	<1	1-4	5-9	10-14	15-19	20-24	25-29	30-34	35-39	40-44	45-49	50-54	55-59	60-64	65-69	70-74	75-79	80-84	85 y +
C64	0,0	1,1	0,9	0,0	0,0	0,0	0,9	4,4	5,8	14,7	17,5	29,2	32,5	49,0	52,1	88,5	56,7	47,1	42,0
C65	0,0	0,0	0,0	0,0	0,0	0,0	0,0	0,0	0,0	0,6	0,6	0,0	4,2	2,2	3,2	4,9	4,1	10,5	10,5
C66	0,0	0,0	0,0	0,0	0,0	0,0	0,0	0,0	0,0	0,0	0,0	0,0	0,0	1,5	1,6	3,7	3,1	7,8	6,0
C67	0,0	0,0	0,0	0,0	0,0	0,0	0,0	0,6	0,5	1,7	10,2	20,5	54,6	75,4	88,2	147,5	133,9	133,3	141,0
C68	0,0	0,0	0,0	0,0	0,0	0,0	0,0	0,0	0,0	0,0	0,0	0,0	0,0	0,0	0,0	1,2	3,1	3,9	4,5
C69-C72	9,2	1,1	0,9	2,1	3,5	2,2	1,8	1,2	1,6	2,8	10,7	10,5	12,4	22,7	29,7	33,2	24,7	26,1	28,5
C69	0,0	0,0	0,0	0,0	0,0	0,0	0,0	0,0	0,0	0,0	1,7	1,2	1,4	0,7	0,8	3,7	1,0	0,0	7,5
C70	0,0	0,0	0,0	0,0	1,2	0,0	0,0	0,0	0,0	0,0	0,0	0,0	0,0	0,0	0,0	0,0	0,0	0,0	0,0
C71	4,6	1,1	0,9	2,1	2,4	2,2	1,8	1,2	1,6	2,8	8,5	9,4	10,4	21,2	28,9	29,5	23,7	26,1	21,0
C72	4,6	0,0	0,0	0,0	0,0	0,0	0,0	0,0	0,0	0,0	0,6	0,0	0,7	0,7	0,0	0,0	0,0	0,0	0,0
C73-C75	4,6	2,3	0,0	0,0	3,5	7,8	6,2	7,5	13,2	14,2	13,6	19,3	19,4	23,4	24,1	19,7	18,5	13,1	3,0
C73	0,0	0,0	0,0	0,0	1,2	7,8	6,2	6,8	12,7	14,2	13,6	18,7	17,3	22,7	24,1	18,4	18,5	9,2	3,0
C74	4,6	2,3	0,0	0,0	0,0	0,0	0,0	0,6	0,5	0,0	0,0	0,6	1,4	0,7	0,0	1,2	0,0	1,3	0,0
C75	0,0	0,0	0,0	0,0	2,4	0,0	0,0	0,0	0,0	0,0	0,0	0,0	0,7	0,0	0,0	0,0	0,0	2,6	0,0
C76	0,0	0,0	0,0	0,0	0,0	0,0	0,0	0,0	0,0	0,0	0,6	0,0	0,7	0,7	3,2	2,5	3,1	1,3	7,5
C77	0,0	1,1	1,9	2,1	8,3	4,5	7,1	7,5	6,9	14,7	14,7	15,8	18,0	19,0	34,5	56,6	39,1	53,6	40,5
C80	0,0	0,0	0,0	0,0	0,0	1,1	0,0	0,6	1,1	2,3	1,7	8,2	15,2	14,6	12,0	23,4	29,9	51,0	79,5
C00-C80	23,1	17,0	12,2	13,7	21,2	32,2	51,2	73,9	113,9	203,4	334,8	607,7	948,8	1270,3	1638,6	2013,9	1887,0	1926,4	1709,9

4. IRUDIA. Kasu-kopurua eta berariazko-intzidentzia tasak (100.000ko) adinaren eta sexuaren arabera.EAE 2013
FIGURA 4. Casos y tasas (por 100.000) específicas por grupos de edad y sexo. CAE 2013



[The main body of the page is mostly blank, suggesting the text is either extremely faint or has been redacted. Only a few faint, illegible characters are visible.]