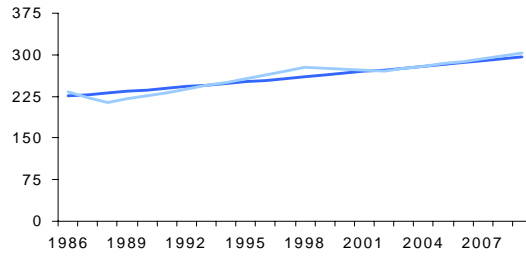




## MUJERES

Todas las localiza-  
ciones  
(CIE-10: C00-C99,  
excepto C44)

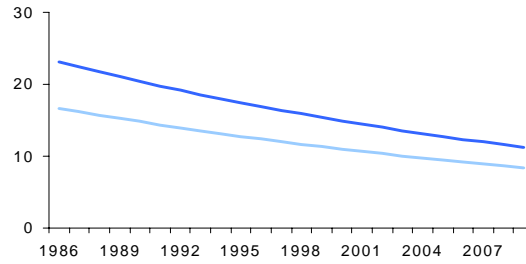
Tasa de incidencia por 100.000 mujeres  
(ajustadas por edad)



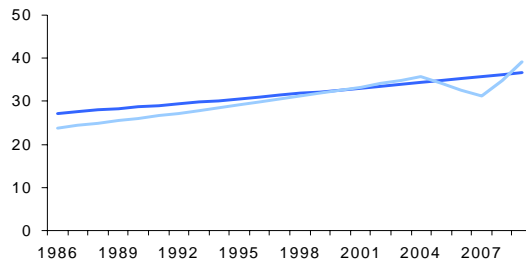
Probabilidad de que el riesgo  
sea mayor que en la CAPV



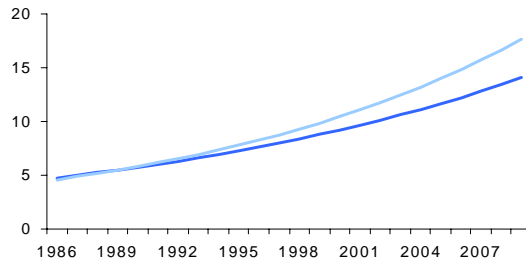
Estómago  
(CIE-10: C16)



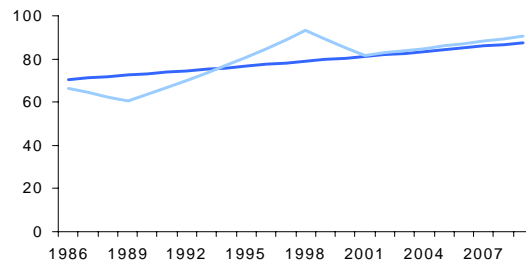
Colon-recto  
(CIE-10: C18-C20)



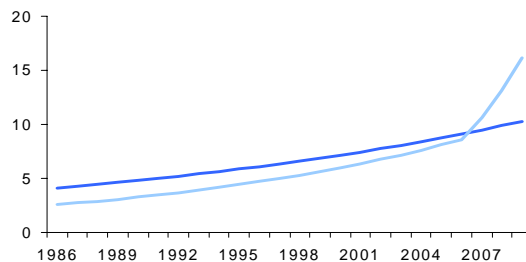
Tráquea, bronquios  
y  
pulmón  
(CIE-10: C33-C34)



Mama  
(CIE-10: C50)



Tiroides  
(CIE-10: C73)



— Tendencia Araba — Tendencia CAPV

■ < 0,10 ■ 0,10-0,19 □ 0,20-0,79  
■ 0,80-0,89 ■ =>0,90

\*No se ha mantenido la misma escala para las tasas en hombres y mujeres, ni para las distintas localizaciones tumorales