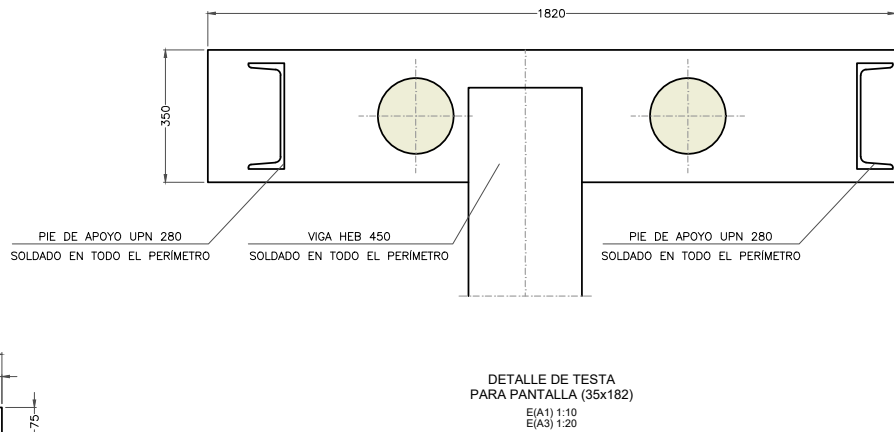
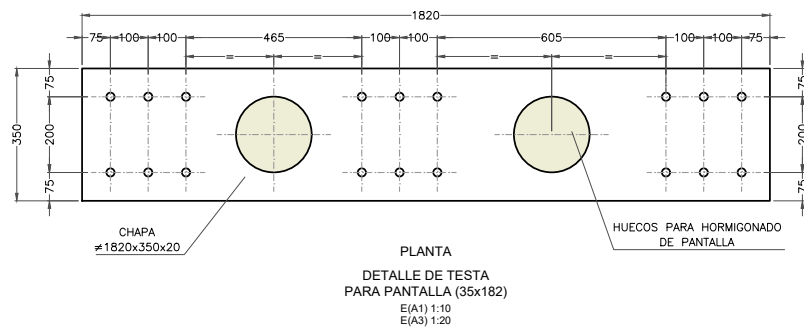
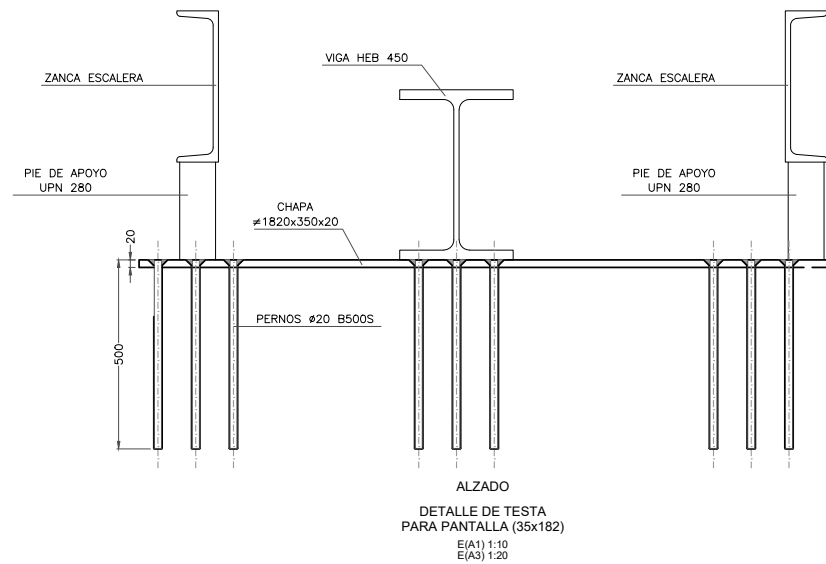


DETALLE APOYO DE VIGAS METALICAS
SOBRE PILARES
E(A1) 1:10
E(A3) 1:20



OHARRAK :
NOTAS :

1. LOS PERNOS DE ANCLAJE DEFINIDOS SE SOLDARÁN A LA CHAPA DE TESTA A DISPOSER EN LA PANTALLA MEDIANTE SOLDADURA A TOPE CON PENETRACIÓN COMPLETA PARA LO CUAL SE AVELLANARÁN LOS AGUJEROS EN LOS QUE SE INTRODUCEN LAS BARRAS PARA SU SOLDADURA. UNA VEZ DISPUESTAS ESTAS BARRAS SE GALVANIZARÁ EN CALIENTE EL CONJUNTO CON UN ESPESOR NO MENOR A 80 MICRAS.
2. CUANDO SE SUELDEN LOS PIES DE APOYO DE LAS ZANCAS ASÍ COMO EL HEB450 DEL FORJADO (PARA LO CUAL HABRÁ QUE DECAPAR LOCALMENTE EL GALVANIZADO) SE GALVANIZARÁ EN FRÍO LA UNIÓN Y SE PINTARÁ TODO EL CONJUNTO (NO LA CARA INFERIOR NI LOS PERNOS) CON UNA CAPA DE PINTURA EN BASE ACRÍLICA CON RAL A DEFINIR POR LA DO.
3. LAS SOLDADURAS DE LOS PIES DE APOYO Y DEL HEB450 DEL FORJADO SERÁ PERIMETRAL Y EN ÁNGULO CON UN ESPESOR DE GARGANTA IGUAL A 0,7 VECES EL ESPESOR MENOR DE LAS CHAPAS A UNIR.
4. DEBERÁ PONERSE ESPECIAL CUIDADO EN EL HORMIGONADO Y VIBRADO DE LA SEGUNDA FASE DE LA PANTALLA QUE SE REALIZA A TRAVÉS DE LOS AGUJEROS DISPUESTOS EN LA CHAPA DE TESTA.

A	PRIMERA EMISIÓN		Dic 23	UTE	ETS
REV.	CLASE DE MODIFICACIÓN		FECHA	NOMBRE	COMP. OBRA
BERRIKUSPENAK / REVISIONES					
AHOLKULARIA / CONSULTOR		INGENIARI EGILEA			
i-ingenia		INGENIERO AUTOR			
LANDABE		ALEXIA RAMOS FERNÁNDEZ			
AHOLKULARIAREN ERREFERENTZIA		ERREFERENTZIA			
REFERENCIA CONSULTOR		REFERENCIA			
I23_02041		4-REU-23-164-A			

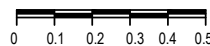
EUSKO JAURLARITZA
GOBIERNO VASCO

LURRALDE PLANGINTZA,
ETXEBIZITZA
ETA GARRAIO SAILA
DEPARTAMENTO DE PLANIFICACIÓN
TERRITORIAL, VIVIENDA
Y TRANSPORTES

euskal trenbide sarea
PROIEKTUAREN IKUSKAPENA ETA ZUZENDARITZA:
INSPECCIÓN Y DIRECCIÓN DEL PROYECTO

ESKALA ORIGINALA:
ESCALA ORIGINAL
(DIN-A1)

1:10



ESKALA GRAFIKOA
ESCALA GRÁFICA

PROIEKTUAREN IZENBURUA
TÍTULO DEL PROYECTO

UNIBERTSITATEA-EIBAR GELTOKIAREN (GIPUZKOA) ETS - RFV ERAIKUNTZA
PROIEKTUAREN ERREDAKZIOA
REDACCIÓN DEL PROYECTO CONSTRUCTIVO DE REFORMA DE LA ESTACIÓN
UNIBERTSITATEA-EIBAR (GIPUZKOA) ETS - RFV

PLANOAREN IZENBURUA
TÍTULO DEL PLANO

EGITURA
LOTURAREN XEHETASUNAK
ESTRUCTURA
DETALLES DE UNIÓN ESTRUCTURA METÁLICA DE CUBIERTA Y ZANCAS

PLANO ZK. / N. PLANO
025

ORRIA / HOJA
7 Sigue 8