

# Horizonte Europa

## Resultados globales de la participación vasca

### - 2022 -

*Euskadi, auzolana, bien común*

EUSKO JAURLARITZA



GOBIERNO VASCO

# Resultados globales 2022

Horizonte Europa

**352 nuevos proyectos\***  
(3,90% H.E.)

**550 participaciones**  
(0,97% H.E.)

**22,75% ratio de éxito\*\***  
(21,69% H.E.)

**240 M€ financiación**  
(0,99% H.E.)

*El peso de Euskadi en la UE-27 medido en términos económicos (PIB) o de población es del 0,49%*

*(\*) Proyectos firmados en 2022 independientemente del año de lanzamiento de la convocatoria*

*(\*\*) Ratios de éxito globales en Horizonte Europa a la fecha del 16 noviembre de 2023*

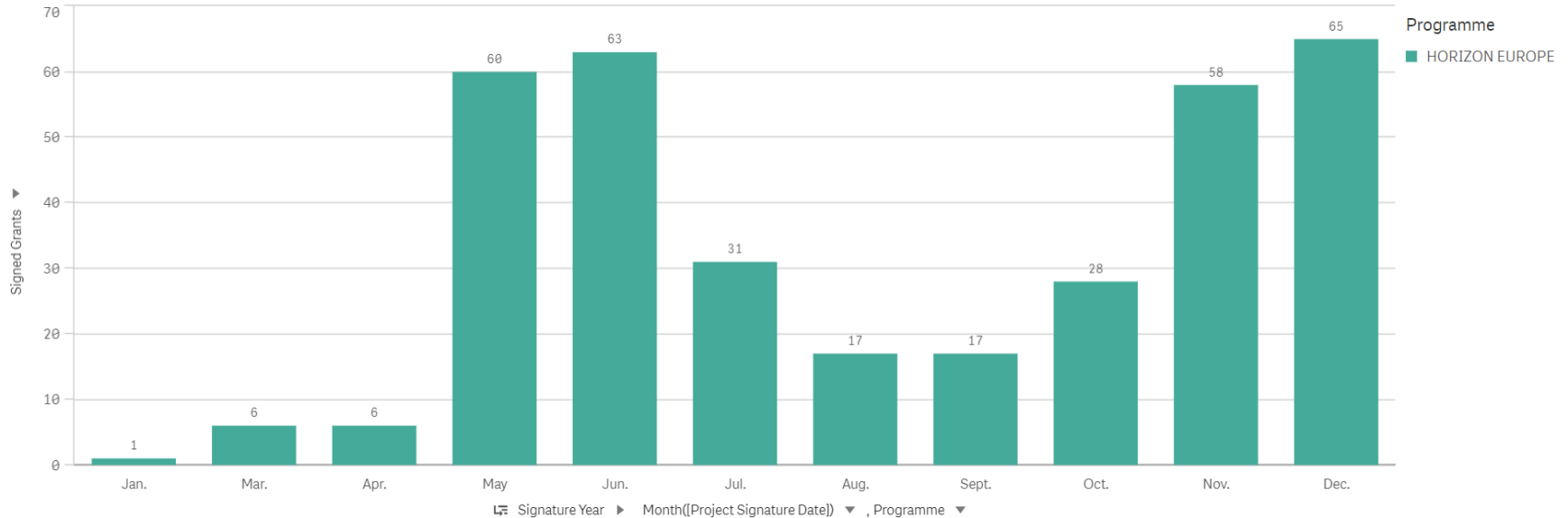
*Fuente: Horizon Dashboard (Comisión Europea)*

# Evolución de la firma de proyectos durante el año 2022

Programme: HORIZON EUROPE | NUTS 2 Name: País Vasco | Project Signatu...: 2022 | Selecciones

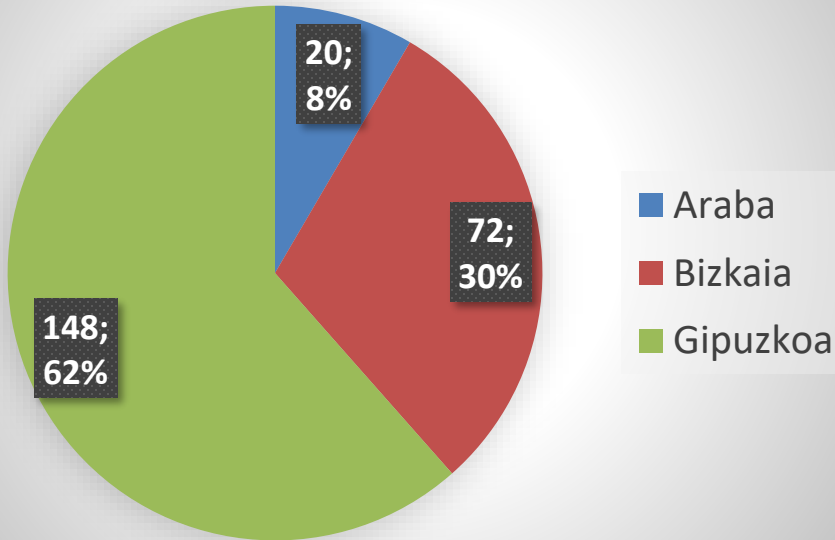
## Key Figures

### Evolution over time

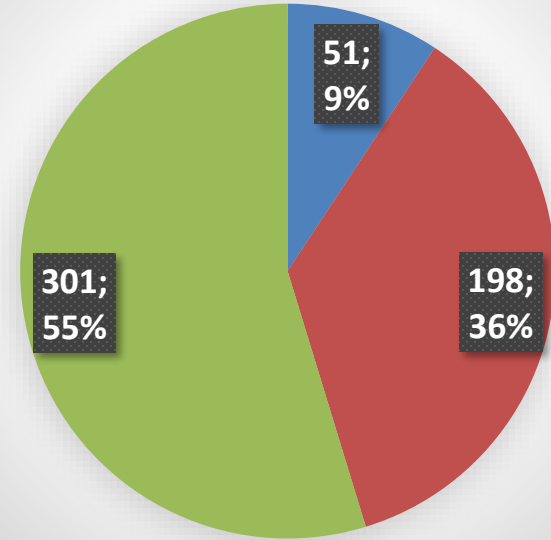


## Resultados por Territorio Histórico

Financiación de la UE ( M€;% )



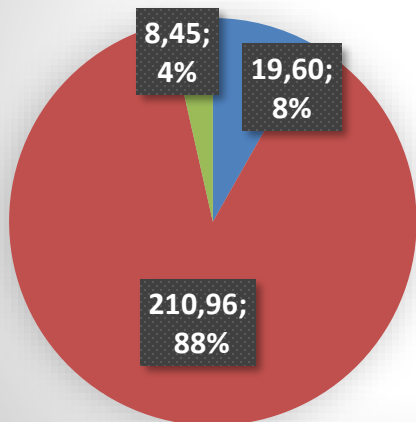
Participaciones en proyectos (Nº;% )



# Resultados por Pilares de H. Europa

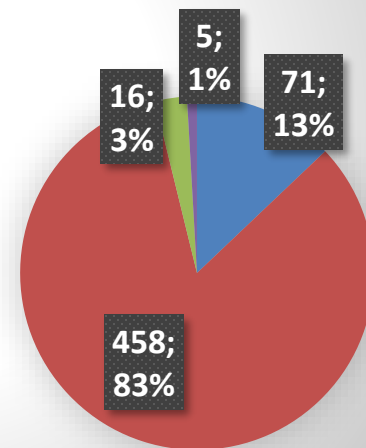
Horizonte Europa 2022

### Financiación UE (M€; %)



### Participaciones (Nº; %)

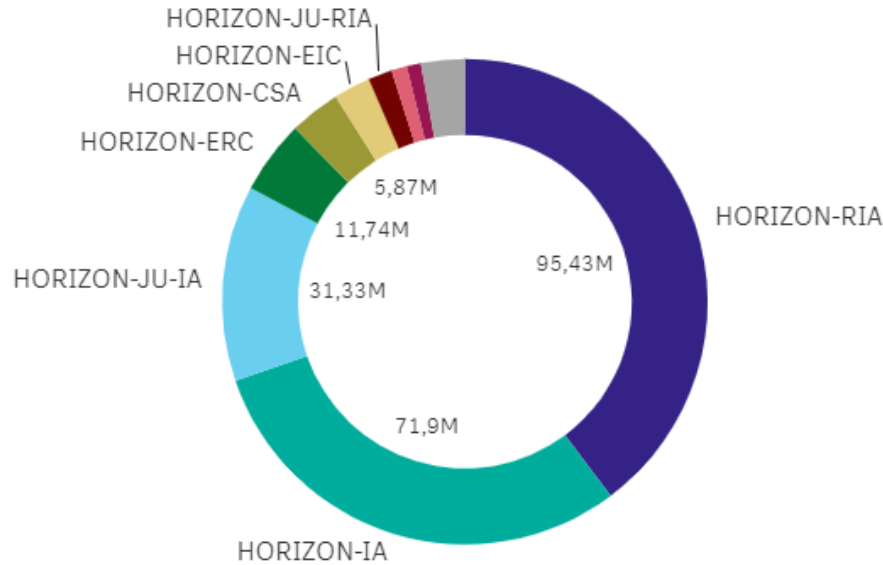
- Pilar I - Ciencia Excelente
- Pilar II - Desafíos Mundiales y Competitividad Industrial Europea
- Pilar III - Europa Innovadora
- Ampliando la participación y reforzando el ERA



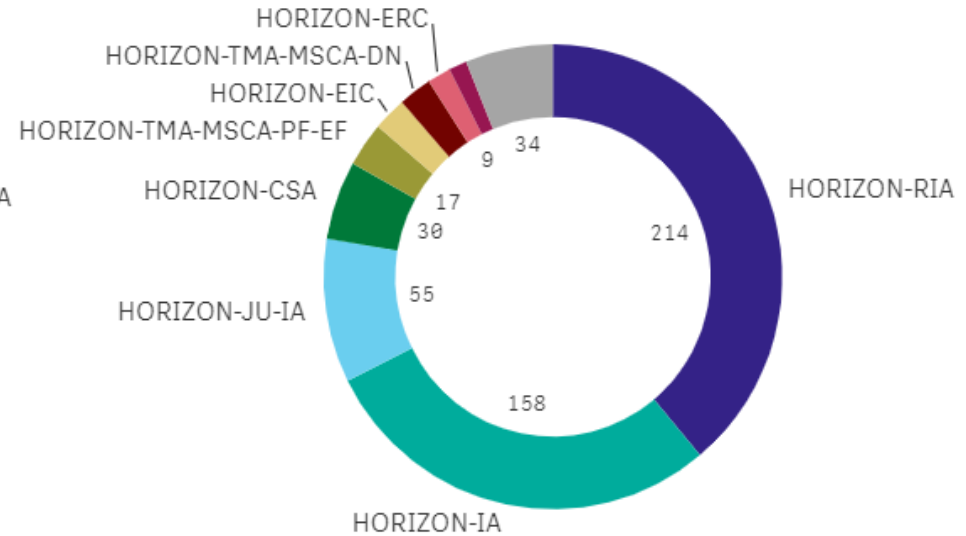
# Resultados por Tipo de proyectos

Horizonte Europa 2022

Financiación (M€)



Participaciones (Nº)

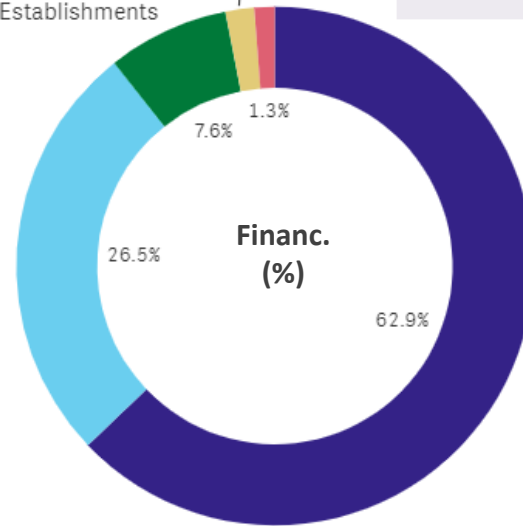


# Resultados por tipo de organización participante

Tipo de Organizaciones	Participaciones		Financiación UE (M€)	
Organizaciones de Investigación (incluye CCTT, CIC, BERC, IIS, etc.)	297	54%	151	63%
Entidades Privadas con ánimo de lucro (Empresas, Asociaciones, etc.)	161	29%	64	26%
Establecimientos de Educación Superior o Secundaria	58	11%	18	8%
Otros	22	4%	4	2%
Entidades Públicas	12	2%	3	1%
<b>Total</b>	<b>550</b>	<b>100%</b>	<b>240</b>	<b>100%</b>

Public bodies (excluding Research Organisations and Secondary or Higher or Secondary Education Establishments)

Private for-profit entities (excluding Higher or S...



Research Organisations



ZTBP|20  
PCTI|30

# Top 20 de organizaciones vascas participantes en Horizonte Europa en 2022



EUSKO JAURLARITZA  
GOBIERNO VASCO



## Top 20 participantes en H. Europa (i)

Nº	Organización	Financ. (€)	Nº Particip.	Nº Lider.
1	FUNDACION TECNALIA RESEARCH & INNOVATION	45,57	80	14
2	FUNDACION TEKNIKER	12,16	15	4
3	FUNDACION CIDETEC	10,55	18	4
4	UNIVERSIDAD DEL PAIS VASCO/ EUSKAL HERRIKO UNIBERTSITATEA	10,35	35	15
5	ASOCIACION BC3 BASQUE CENTRE FOR CLIMATE CHANGE - KLIMA ALDAKETA IKERGAIA	9,56	17	6
6	IKERLAN S. COOP	8,52	17	4
7	FUNDACION CENTRO DE TECNOLOGIAS DE INTERACCION VISUAL Y COMUNICACIONES VICOMTECH	8,11	20	2
8	ASOCIACION CENTRO TECNOLOGICO CEIT	7,97	14	2
9	CENTRO DE INVESTIGACION COOPERATIVA DE ENERGIAS ALTERNATIVAS FUNDACION, CIC ENERGIGUNE FUNDAZIOA	6,65	14	3
10	FUNDACION AZTI - AZTI FUNDAZIOA	6,56	10	2

## Top 20 participantes en H. Europa (ii)

Nº	Organización	Financ. (€)	Nº Particip.	Nº Lider.
11	UNIVERSIDAD DE LA IGLESIA DE DEUSTO ENTIDAD RELIGIOSA	4,53	13	1
12	FUNDACION DONOSTIA INTERNATIONAL PHYSICS CENTER	4,52	3	2
13	FUNDACION GAIKER	4,08	9	0
14	FUNDACION CENTRO DE TECNOLOGIAS AERONAUTICAS	3,83	3	0
15	INDUSTRIA DE TURBO PROPULSORES S.A.U.	3,45	3	0
16	ASOCIACION CENTRO DE INVESTIGACION COOPERATIVA EN BIOMATERIALES- CIC biomaGUNE	3,44	10	2
17	SENER AEROESPACIAL SOCIEDAD ANONIMA	3,22	5	2
18	MONDRAGON ASSEMBLY SOCIEDAD COOPERATIVA	2,90	2	0
19	MONDRAGON GOI ESKOLA POLITEKNIKOA JOSE MARIA ARIZMENDIARRIETA S COOP	2,88	8	1
20	AERNNOVA ENGINEERING DIVISION SAU	2,69	5	0



EUSKO JAURLARITZA  
GOBIERNO VASCO



ZTBP|20  
PCTI|30

*Talentua garatuz, auzolana*

