



**OSASUN SAILA**

Osasun Sailburuordetza  
*Plangintza, Antolamendu eta Ebaluazio  
Sanitarioko Zuzendaritza*

**DEPARTAMENTO DE SALUD**

Viceconsejería de Salud  
*Dirección de Planificación, Ordenación y  
Evaluación Sanitaria*

# **OSPITALEETAKO ZERBITZUEN ERABILERAREN AURREIKUSPENA.**

**2016. urterako aurreikuspenak**

**2015eko abendua**



*OSASUN AZTERLAN ETA IKERKETA ZERBITZUA  
SERVICIO DE ESTUDIOS E INVESTIGACIÓN SANITARIA*



# **INDIZEA**

	Pgna.
Laburpena.....	5
Sarrera .....	7
Metodoa .....	7
Emaitzak .....	8
<i>EAErako</i>	
<i>Osasun-barrutien arabera</i>	
<i>Ospitaleen arabera</i>	
1. eranskina.....	13
2. eranskina. ....	80



## LABURPENA

Txosten honek, 2015eko abendurako eta 2016. urterako, ospitale-zerbitzuen erabileraren eguneratutako aurreikuspenak erakusten ditu. Osakidetzako akutuen hamar ospitaleetako datuetatik abiatuta, 1992ko urtariletik eta 2015eko azarora, aurreikuspenak ARIMA denborazko serieetarako modelo estatistikoak erabiliz landu dira. Arabako Unibertsitate Ospitalearen kasuan, Txagorritxuri eta Santiagori buruzko datuak berezita aztertu dira

**Laburpen taula: Osakidetzako egonaldi laburreko ospitale-zerbitzuen erabileran 2016rako aurreikusitako aldaketak, 2015arekiko.**

	Aldaketa absolutua (Erlatiboa %tan)			
	EAE <sup>b</sup>	Araba	Gipuzkoa	Bizkaia
Ospitaleratze kopurua	4.072 (1,6 %)	604 (1,5 %)	1.184 (1,4 %)	2.346 (1,8 %)
Egonaldi kopurua	20.863 (-1,8 %)	410 (0,2 %)	-12.635 (-3,3 %)	-8.487 (-1,5 %)
Artatutako larrialdi kopurua	6.813 (0,8 %)	730 (0,5 %)	1.609 (0,6 %)	4.812 (1,0 %)
Ebakuntza kirurgiko kopurua	2.155 (1,6 %)	-422 (2 %)	1.197 (2,8 %)	1.457 (1,94 %)

<sup>a</sup>Aldaketa absolutua = 2016rako aurreikusitako urteko balioa – 2015erako izandako/aurreikusitako balioen batuketa

<sup>b</sup>EAEko guztirakoa eta lurralde bakoitzaren batuketa ez dator bat; serie bakoitzerako kalkulu bereziak egin direlako.





## SARRERA

Dokumentu honek jarraitutasuna eman nahi dio, 1997an<sup>1</sup>, Osakidetzako ospitale-zerbitzuen erabileraren aurreikuspenak lortzeko hasi zen lanari. Oraingo hauek 2015eko abendurako eta 2016. urte osorako estimatutako aurreikuspenak dira.

## METODOA

Osakidetzako egonaldi laburreko ospitaleetako aldagaien hileroko puntuzko aurreikuspenak eta % 80ko konfiantza-tarteak aurkezten dira. Honako hauek, hain zuzen: ospitaleratze kopurua, egonaldi kopurua, artatutako larrialdi kopurua eta ebakuntza kirurgiko kopurua (guztiak eta autoitundutakoak, kirurgia txikiko ebakuntzak sartu gabe). Aurreikuspenak, egonaldi laburreko ospitale bakoitzerako, osasun-barruti bakoitzerako eta EAE osorako lortu ziren.

Osakidetzako egonaldi laburreko ospitaleetako datu hauek erabili dira: ospitaleratze kopurua, egonaldi kopurua eta artatutako larrialdi kopurua 1992ko urtarriletik 2015eko abendura, eta ebakuntza kirurgiko kopurua 1993ko urtarriletik 2015eko abendura.

Aurreko txostenetan aukeratutako ARIMA ereduak oraingo datu guztiekin berriro estimatu eta baliozkotu dira. Lehen erabilitako erduetan aldaketak sartu dira. Ondoren 2015eko abendutik 2016ko abendura bitarteko aurreikuspenen azterketa egin da. Aurreikuspenak alderatu dira urte bat lehenago lortu ziren datuekin, kalkulu hauen bitartez:

Aldaketa absolutua = aurreikusitako balioa – izandako balioa

$$\text{Aldaketa erlatiboa} = \frac{\text{aurreikusitako balioa} - \text{izandako balioa}}{\text{Izandako balioa}} * \% 100$$

---

<sup>1</sup> Previsión del número de ingresos y estancias en los hospitales de corta estancia de Osakidetza. Documentos de Investigación Sanitaria 1997/1. Octubre 1997. Unidad de investigación. Dirección de planificación y Evaluación Sanitaria

hileroko balio bakoitzerako eta urteko guztirako (1. Eranskina). Eranskin horretan sartzen da adierazle bakoitzerako izandako hileroko balioak, 2011ko urtarriletik 2016ko abendura bitartean ereduak emandako aurreikusitako balioak eta konfiantza-tartea adierazten dituen grafikoa. Kalitatea balioesteko asmoz, 2015eko urtarriletik azarora izandako balioak eta ereduak aldi horretarako aurreikusitakoekin alderatu dira (2. Eranskina).

## **EMAITZAK**

### **1- EA Erako** (1. |Eranskinen 1.1-1.5 taulak)

2016rako espero da 4.072 ospitaleratze gehiago, horrek aurreko urtean izandako ospitaleratze kopuruarekin % 1,6ko gehikuntza adierazten du. Halaber, EAEn artatuko diren larrialdi kopurua 6.813tan (% 0,8) eta ebakuntza kirurgiko kopurua 2.155tan (% 1,6) gehituko direla aurreikusten da. Ereduak egonaldiak 20.863tan (% 1,8) gutxituko direla iragartzen dute.

### **2- Osasun-barrutien arabera** (1. Eranskinen 2.1-2.5, 3.1-3.5, 4.1-4.5 taulak)

Arabako Osasun-barrutian, aurreko urtean izandako balioekin alderatuta, 2016. urtean zehar ospitaleratze kopurua % 1,5 gehituko dela estimatzen da eta, aldiz, ebakuntza kirurgiko kopurua % 2,0 jaitsiko dela. Ez da aldaketarik iragartzen egonaldi eta artatutako larrialdi kopuruetan.

Gipuzkoako Osasun-barrutian, 2016rako, iragartzen da ospitaleratze kopurua % 1,4 gehituko dela, larrialdi kopurua % 0,6 eta ebakuntza kirurgiko kopurua % 2,8. Egonaldi kopurua % 3,3 jaitsiko dela iragartzen da.

Bizkaiko Osasun-barrutian, 2016rako, iragarpenek erakusten dute ospitaleratze kopurua % 1,8 gehituko dela, larrialdi kopurua % 1,0 eta ebakuntza kirurgiko kopurua % 1,9. Egonaldiak, berriz, % 1,5 jaitea iragartzen da.

### **3.- Ospitaleen arabera** (1. Eranskineko 5.1-15.5 taulak)

Oro har, ospitaleetako aldagaien arabera azterketan, iragarpenek erakusten dute 2016. urte amaierarako ospitaleratze kopuruak gora egingo duela Arabako Unibertsitate Ospitalean (Txagorritxun eta Santiago), Donostia Unibertsitate Ospitalean, Zumarragan, Gurutzetako eta Basurtuko Unibertsitate Ospitaleetan, Galdakao-Usasolon eta San Eloy. Iragarpenek erakusten dute Bidasoako, Mendaroko eta Debagoieneko ospitaleratze kopurua jaitsiko dela.

Egonaldi kopuruari dagokionez, 2016rako iragarpenek erakusten dute Arabako Unibertsitate Ospitaleko Txagorritxu egoitzan eta Galdakao-Usasolon soilik igoko dela; aldiz, jaitsiko dela Arabako Unibertsitate Ospitalean (Santiago egoitzan), Donostia Unibertsitate Ospitalean, Bidasoan, Mendaron, Debagoiengan, Gurutzetako Unibertsitate Ospitalean, Basurtuko Unibertsitate Ospitalean eta San Eloy. Zumarragan egonkor jarraituko da.

Larrialdi kopuruak gora egingo duela iragartzen da Arabako Unibertsitate Ospitaleko Txagorritxu egoitzan, Zumarragan, Debagoiengan, Gurutzetako Unibertsitate Ospitalean, Galdakao-Usasolon eta San Eloy. Arabako Unibertsitate Ospitaleko Santiago egoitzan eta Basurtuko Unibertsitate Ospitalean, aldiz, larrialdien jaitsiera iragartzen da. Ez da aldaketarik aurreikusten Donostia Unibertsitate Ospitalean, Bidasoan eta Mendaron.

Ebakuntza kirurgiko kopuruari dagokionez, iragarpenek adierazten dute 2016. urtean gehituko dela Arabako Unibertsitate Ospitaleko Santiago egoitzan, Donostia Unibertsitate Ospitalean, Bidasoan, Mendaron, Debagoiengan, Gurutzetako eta Basurtuko Unibertsitate Ospitaleetan, Galdakao-Usasolon eta San Eloy. Jaitsiko dira Arabako Unibertsitate Ospitaleko Txagorritxu egoitzan, eta Zumarragan ez da aldaketarik aurreikusten.

Ondoren, 2016. urterako aurreikusitako aldaketak, ospitalez-ospitale azalduko ditugu.

Arabako Unibertsitate Ospitaleko Txagorritxu egoitzan, 2016. urterako egonaldi kopurua, % 1,0 igoko dela, larrialdiak % 1,1 eta ebakuntza kirurgiko kopurua % 3,0 jaitsiko dela aurreikusten da. Iragarpenek ez dute aldaketarik erakusten ospitaleratze kopuruari dagokionez.

Arabako Unibertsitate Ospitaleko Santiago egoitzan, 2016. urterako iragarpenek adieratzen dute ospitaleratze kopurua % 3,4 igoko dela eta ebakuntza kirurgiko kopurua % 4,2. Egonaldi kopuruen % 0,9ko jaitsiera, eta ospitale-larrialdien % 1,2 ko jaitsiera ere aurreikusten da.

Donostia Unibertsitateko Ospitaleari buruz, aurreko urteko datuekin alderatuta, 2016rako ospitaleratze kopurua % 1,8 igoko dela eta ebakuntza kirurgiko kopuruak % 3,1 gora egingo duela iragartzen da. Egonaldi kopurua, aldiz, % 4,0 jaitea aurreikusten da. Iragarpenek ez dute aldaketarik erakusten larrialdi kopuruari dagokionez.

Zumarragako Ospitalean ereduak iragartzen dute 2016rako ospitaleratze kopurua % 2,6 igoko dela eta larrialdi kopurua % 2,1. Ez da aldaketarik aurreikusten egonaldi kopuruan, ezta ebakuntza kirurgiko kopuruan ere.

Bidasoa Ospitalean, 2016rako ebakuntza kirurgiko kopuruak % 2,4 gora egingo duela aurreikusten da. Ospitaleratze kopurua aldiz, % 2,9 jaitsiko dela eta egonaldiak % 3,1. Ez dute aldaketarik iragartzen larrialdietan.

Mendaro Ospitalerako aurreikuspenek 2016an ebakuntza kirurgiko kopurua % 3,5 igoko dela erakusten dute; ospitaleratze kopurua % 1,7 jaitsiko dela eta egonaldi kopurua % 3,0. Larrialdi kopuruari dagokionez, aurreko urtearekin alderatuta ez da aldaketarik aurreikusten.

Debagoieneko Ospitalean, 2016rako larrialdi kopuruak % 1,0 eta ebakuntza kirurgiko kopuruak % 3,1 gora egingo dutela aurreikusten da. Halaber, iragarpenek erakusten dute ospitaleratze kopurua % 1,1 eta egonaldi kopurua % 1,3 jaitsiko direla.

Guruzetako Unibertsitate Ospitalean, aurreikuspenek erakusten dute 2016rako ospitaleratze kopurua % 1,7 igoko dela, % 1,4 larrialdi kopurua eta % 1,5 ebakuntza kirurgiko kopurua. Egonaldi kopuruari dagokionez, % 1,9 jaitsiko dela aurreikusten da.

Basurtuko Unibertsitate Ospitalean, 2016rako iragartzen da ospitaleratze kopuruak % 1,2 gora egingo duela eta % 1,5 ebakuntza kirurgiko kopuruak. Aurreikuspenek erakusten dute % 1,8ko jaitsiera egonaldi kopuruan, eta aurreko urtean behatutakoaren aldean ez da aldaketarik iragartzen.

Galdakao-Usansolo Ospitalean, 2016rako ospitaleratze kopuruak % 2,8; larrialdi kopuruak % 1,8; egonaldiek % 0,7; eta ebakuntza kirurgikoek % 1,0 gora egingo dutela aurreikusten da.

San Eloy Ospitalerako aurreikuspenek erakusten dute % 1,9ko igoera izango dela ospitaleratze kopuruan, % 1,8koa larrialdietan eta % 3,4koa ebakuntza kirurgiko kopuruan. Egonaldi kopuruan % 2,5eko jaitsiera iragartzen da.



**1. eranskina.**

**Ospitale-zerbitzuen erabileraren aldagaien  
puntuzko eta tarteko aurreikuspenak.  
2015eko abendutik 2016ko abendura arte.**





**Laburpen-taula: ospitale-aldagaien aurreikusitako aldaketak 2016 urterako**

	Ospitaleratzeak		Egonaldiak		Larrialdiak		Ebak. Kirurgikoak, Kirurgia txikia izan ezik	
	Absolutua	Erlatiboa (%)	Absolutua	Erlatiboa (%)	Absolutua	Erlatiboa (%)	Absolutua	Erlatiboa (%)
<b>EAE</b>	4.072	1,6	-20.863	-1,8	6.813	0,8	2.155	1,6
<b>Osasun-barrutia</b>								
<b>Araba</b>	604	1,5	410	0,2	730	0,5	-422	-2,0
<b>Gipuzkoa</b>	1.184	1,4	-12.635	-3,3	1.609	0,6	1.197	2,8
<b>Bizkaia</b>	2.346	1,8	-8.487	-1,5	4.812	1,0	1.457	1,9
<b>Ospitaleak</b>								
<b>Arabako Unibertsitate Osp. (Txagorritxu)</b>	87	0,4	1.269	1,0	1.253	1,1	-348	-3,2
<b>Arabako Unibertsitate Osp. (Santiago)</b>	508	3,4	-643	-0,9	-587	-1,2	450	4,2
<b>Donostia Unibertsitate Osp.</b>	1.010	1,8	-10.803	-4,0	698	0,5	859	3,1
<b>Zumarragako Osp.</b>	230	2,6	46	0,1	722	2,1	16	0,4
<b>Bidasoa Osp.</b>	-203	-2,9	-868	-3,1	95	0,2	82	2,4
<b>Mendaro Osp.</b>	-122	-1,7	-936	-3,0	58	0,2	121	3,5
<b>Debagoieneko Osp.</b>	-65	-1,1	-255	-1,3	394	1,0	103	3,1
<b>Gurutzetako Unibertsitate Osp.</b>	914	1,7	-4.993	-1,9	2.788	1,4	471	1,5
<b>Basurtuko Unibertsitate Osp.</b>	448	1,2	-3.376	-1,8	-754	-0,6	336	1,5
<b>Galdakao-Usansolo Osp.</b>	782	2,8	778	0,7	1.837	1,8	140	1,0
<b>San Eloy Osp.</b>	152	1,9	-711	-2,5	639	1,8	199	3,4

### 1.1. taula. Ospitaleratzeen aurreikuspenak 2016 urterako, EAE

Hilabeteak *	Izandakoak 2014-2015	Aurreikusiak 2015-2016	% 80ko K.T	Aldaketa	
				Absolutua	Erlatiboa(%)
Abendua	20.736	21.274	(20.713, 21.835)	538	2,60
Urtarrila	22.913	22.880	(22.300, 23.459)	-33	-0,14
Otsaila	22.357	22.254	(21.726, 22.782)	-103	-0,46
Martxoa	23.250	24.139	(23.549, 24.729)	889	3,83
Apirila	20.075	20.024	(19.448, 20.599)	-51	-0,25
Maiatza	21.974	22.985	(22.385, 23.585)	1.011	4,60
Ekaina	22.664	22.790	(22.204, 23.374)	126	0,55
Uztaila	18.880	18.452	(17.842, 19.062)	-428	-2,26
Abuztua	15.321	16.492	(15.877, 17.106)	1.171	7,64
Iraila	20.962	21.428	(20.828, 22.027)	466	2,22
Urria	22.465	22.567	(21.942, 23.191)	102	0,45
Azaroa	22.347	23.216	(22.607, 23.824)	869	3,89
Abendua	21.274 <sup>+</sup>	21.327	(20.616, 22.036)	52	0,25
Urtarrila-Abendua	254.482	258.555	. .	4.072	1,60

\*Izandakoen datuei dagokienez (aurreikusiei dagokienez): lehenengo hilabetea 2014 (2015) urtekoa da, eta hurrengo hilabeteak 2015 (2016) urtekoak dira

+ Aurreikusitako datuak

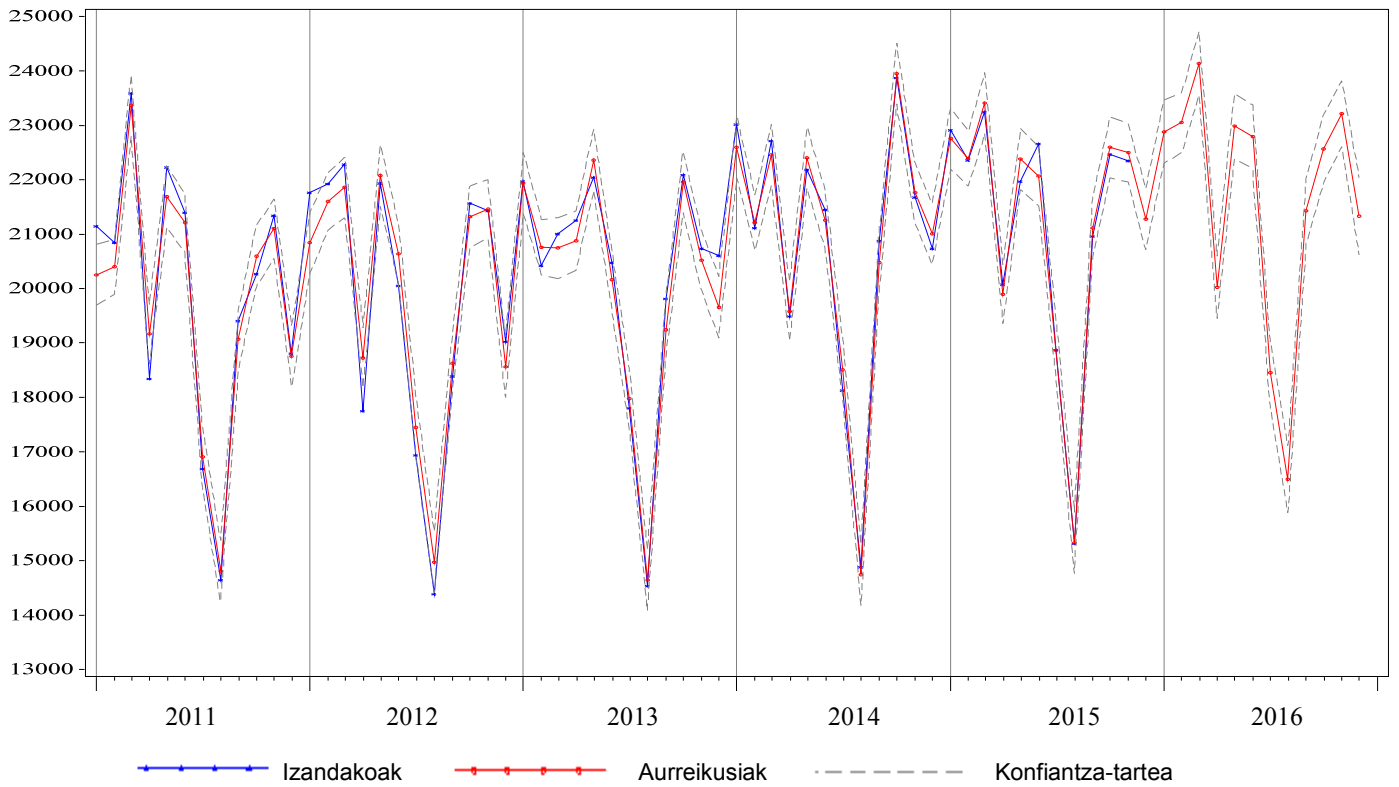
### 1.2. taula. Egonaldien aurreikuspenak 2016 urterako, EAE

Hilabeteak *	Izandakoak 2014-2015	Aurreikusiak 2015-2016	% 80ko K.T	Aldaketa	
				Absolutua	Erlatiboa(%)
Abendua	97.712	98.098	(95.107, 101.089)	386	0,40
Urtarrila	111.874	108.099	(104.820, 111.376)	-3.775	-3,37
Otsaila	102.981	98.278	(95.204, 101.352)	-4.703	-4,57
Martxoa	108.656	105.894	(102.397, 109.391)	-2.762	-2,54
Apirila	96.504	93.687	(90.220, 97.152)	-2.817	-2,92
Maiatza	101.223	100.082	(96.419, 103.745)	-1.141	-1,13
Ekaina	95.842	94.624	(91.002, 98.245)	-1.218	-1,27
Uztaila	89.848	88.472	(84.652, 92.291)	-1.376	-1,53
Abuztua	80.000	78.864	(74.968, 82.759)	-1.136	-1,42
Iraila	89.919	88.932	(85.090, 92.774)	-987	-1,10
Urria	99.668	99.190	(95.147, 103.233)	-478	-0,48
Azaroa	97.992	98.184	(94.202, 102.166)	192	0,20
Abendua	98.098 <sup>+</sup>	97.434	(92.995, 101.872)	-664	-0,68
Urtarrila-Abendua	1.172.605	1.151.742	. .	-20.863	-1,78

\*Izandakoen datuei dagokienez (aurreikusiei dagokienez): lehenengo hilabetea 2014 (2015) urtekoa da, eta hurrengo hilabeteak 2015 (2016) urtekoak dira

+ Aurreikusitako datuak

**1.1. irudia. EAEko akutuen ospitaleetako hileroko ospitaleratze kopurua (izandakoak eta aurreikusiak). 2011-2016.**



**1.2. irudia. EAEko akutuen ospitaleetako hileroko egonaldi kopurua (izandakoak eta aurreikusiak). 2011-2016**



### 1.3. taula. Larrialdien aurreikuspenak 2016 urterako, EAE

Hilabeteak *	Izandakoak 2014-2015	Aurreikusiak 2015-2016	% 80ko K.T	Aldaketa	
				Absolutua	Erlatiboa(%)
Abendua	79.174	82.655	(79.160, 86.207)	3.481	4,40
Urtarrila	80.858	80.639	(77.067, 84.273)	-219	-0,27
Otsaila	70.400	70.538	(67.402, 73.729)	138	0,20
Martxoa	79.544	79.978	(76.329, 83.693)	434	0,55
Apirila	74.736	74.427	(71.003, 77.913)	-309	-0,41
Maiatza	77.519	77.614	(73.977, 81.317)	95	0,12
Ekaina	74.270	75.208	(71.647, 78.834)	938	1,26
Uztaila	73.122	74.474	(70.895, 78.121)	1.352	1,85
Abuztua	66.636	66.401	(63.174, 69.689)	-235	-0,35
Iraila	71.493	72.828	(69.242, 76.483)	1.335	1,87
Urria	77.981	81.291	(77.243, 85.419)	3.310	4,24
Azaroa	78.076	76.435	(72.582, 80.364)	-1.641	-2,10
Abendua	82.655 <sup>+</sup>	84.271	(79.827, 88.807)	1.616	1,95
Urtarrila-Abendua	907.290	914.103	. .	6.813	0,75

\*Izandakoen datuei dagokienez (aurreikusiei dagokienez): lehenengo hilabetea 2014 (2015) urtekoa da, eta hurrengo hilabeteak 2015 (2016) urtekoak dira

+ Aurreikusitako datuak

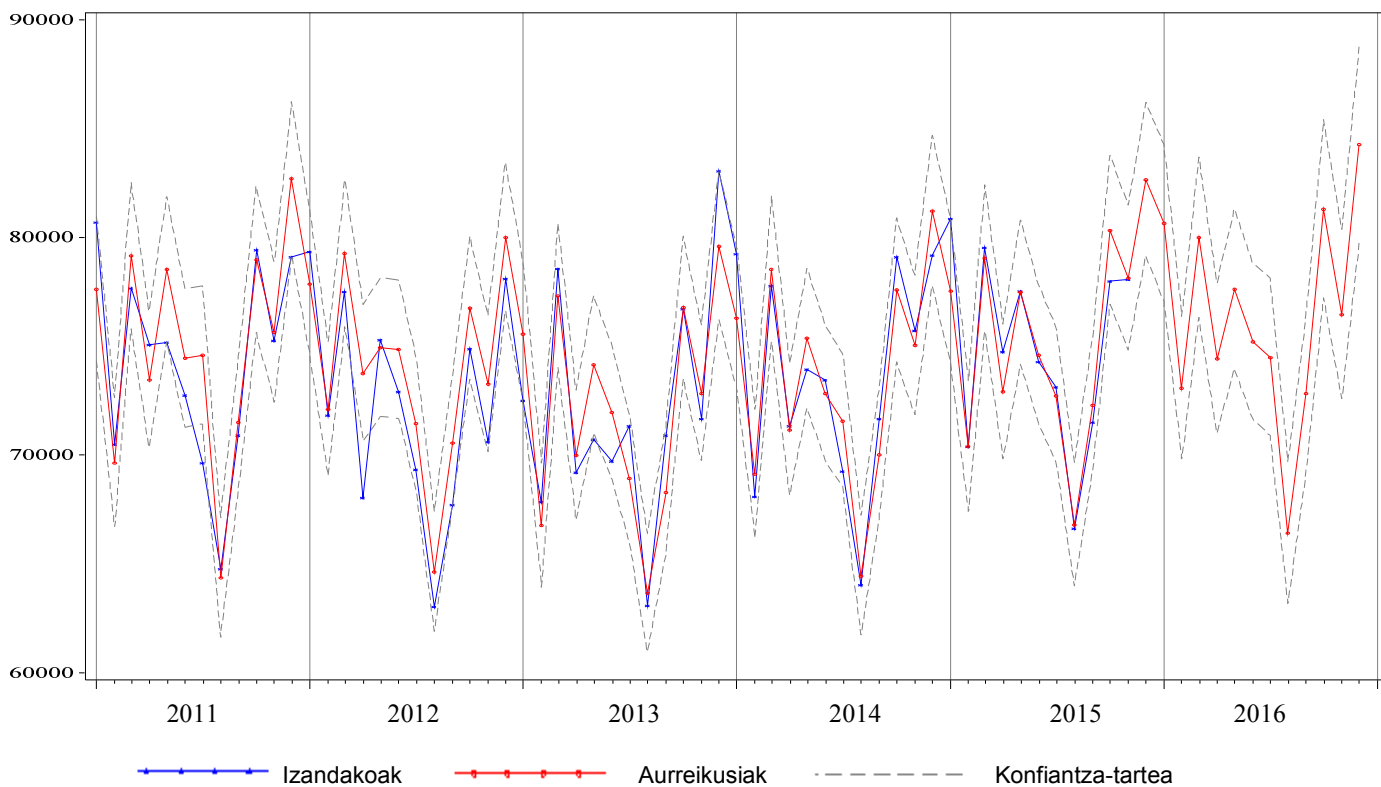
### 1.4. taula. Ebakuntza kirurgikoen aurreikuspenak 2016 urterako, EAE

Hilabeteak *	Izandakoak 2014-2015	Aurreikusiak 2015-2016	% 80ko K.T	Aldaketa	
				Absolutua	Erlatiboa(%)
Abendua	10.169	10.589	(10.070, 11.118)	420	4,13
Urtarrila	11.000	11.020	(10.431, 11.620)	20	0,18
Otsaila	12.246	13.200	(12.485, 13.929)	954	7,79
Martxoa	12.782	14.090	(13.325, 14.871)	1.308	10,24
Apirila	10.329	10.141	(9.590, 10.703)	-188	-1,82
Maiatza	12.526	13.374	(12.647, 14.115)	848	6,77
Ekaina	13.606	13.690	(12.946, 14.449)	84	0,62
Uztaila	10.092	9.058	(8.565, 9.560)	-1.034	-10,25
Abuztua	6.537	6.859	(6.486, 7.239)	322	4,92
Iraila	12.224	12.208	(11.545, 12.885)	-16	-0,13
Urria	13.406	12.942	(12.239, 13.659)	-464	-3,46
Azaroa	13.290	13.942	(13.185, 14.715)	652	4,91
Abendua	10.589 <sup>+</sup>	10.259	(9.661, 10.870)	-330	-3,12
Urtarrila-Abendua	138.627	140.783	. .	2.155	1,55

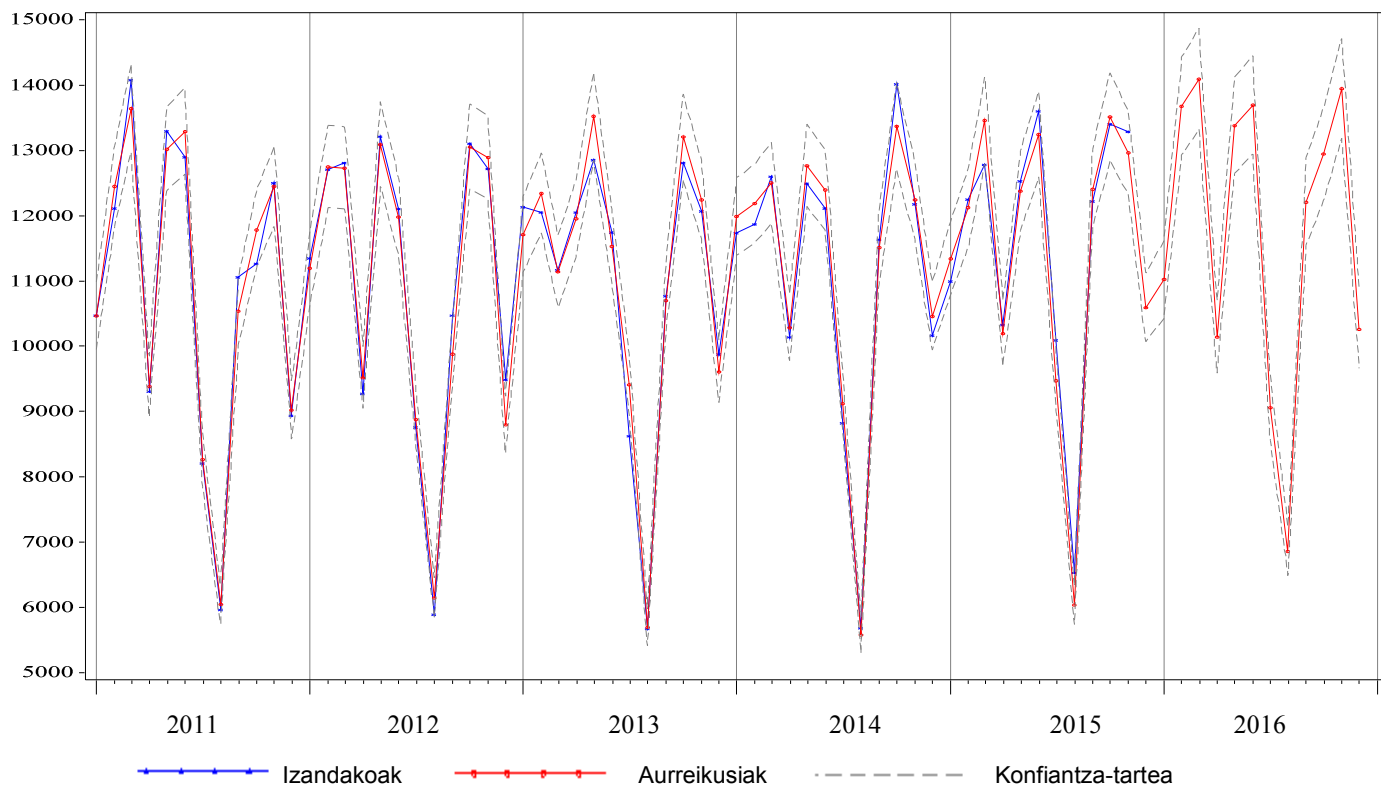
\*Izandakoen datuei dagokienez (aurreikusiei dagokienez): lehenengo hilabetea 2014 (2015) urtekoa da, eta hurrengo hilabeteak 2015 (2016) urtekoak dira

+ Aurreikusitako datuak

**1.3. irudia. EAEko akutuen ospitaleetako hileroko artatutako larrialdi kopurua (izandakoak eta aurreikusiak). 2011-2016**



**1.4. irudia. EAEko akutuen ospitaleetako hileroko ebakuntza kirurgiko kopurua (izandakoak eta aurreikusiak). 2011-2016**



## 2.1. taula. Ospitaleratzeen aurreikuspenak 2016 urterako, Araba

Hilabeteak *	Izandakoak 2014-2015	Aurreikusiak 2015-2016	% 80ko K.T	Aldaketa	
				Absolutua	Erlatiboa(%)
Abendua	3.327	3.327	(3.205, 3.449)	0	0,01
Urtarrila	3.606	3.554	(3.430, 3.676)	-52	-1,44
Otsaila	3.460	3.536	(3.423, 3.648)	76	2,19
Martxoa	3.661	3.800	(3.673, 3.925)	139	3,79
Apirila	2.960	3.018	(2.894, 3.141)	58	1,95
Maiatza	3.452	3.648	(3.519, 3.777)	196	5,69
Ekaina	3.682	3.676	(3.550, 3.802)	-6	-0,16
Uztaila	2.933	2.773	(2.643, 2.903)	-160	-5,44
Abuztua	2.421	2.563	(2.432, 2.694)	142	5,88
Iraila	3.496	3.539	(3.411, 3.667)	43	1,24
Urria	3.618	3.666	(3.532, 3.798)	48	1,32
Azaroa	3.446	3.604	(3.474, 3.733)	158	4,59
Abendua	3.327 <sup>+</sup>	3.289	(3.141, 3.435)	-39	-1,16
Urtarrila-Abendua	40.062	40.667	. .	604	1,51

\*Izandakoen datuei dagokienez (aurreikusiei dagokienez): lehenengo hilabetea 2014 (2015) urtekoa da, eta hurrengo hilabeteak 2015 (2016) urtekoak dira

+ Aurreikusitako datuak

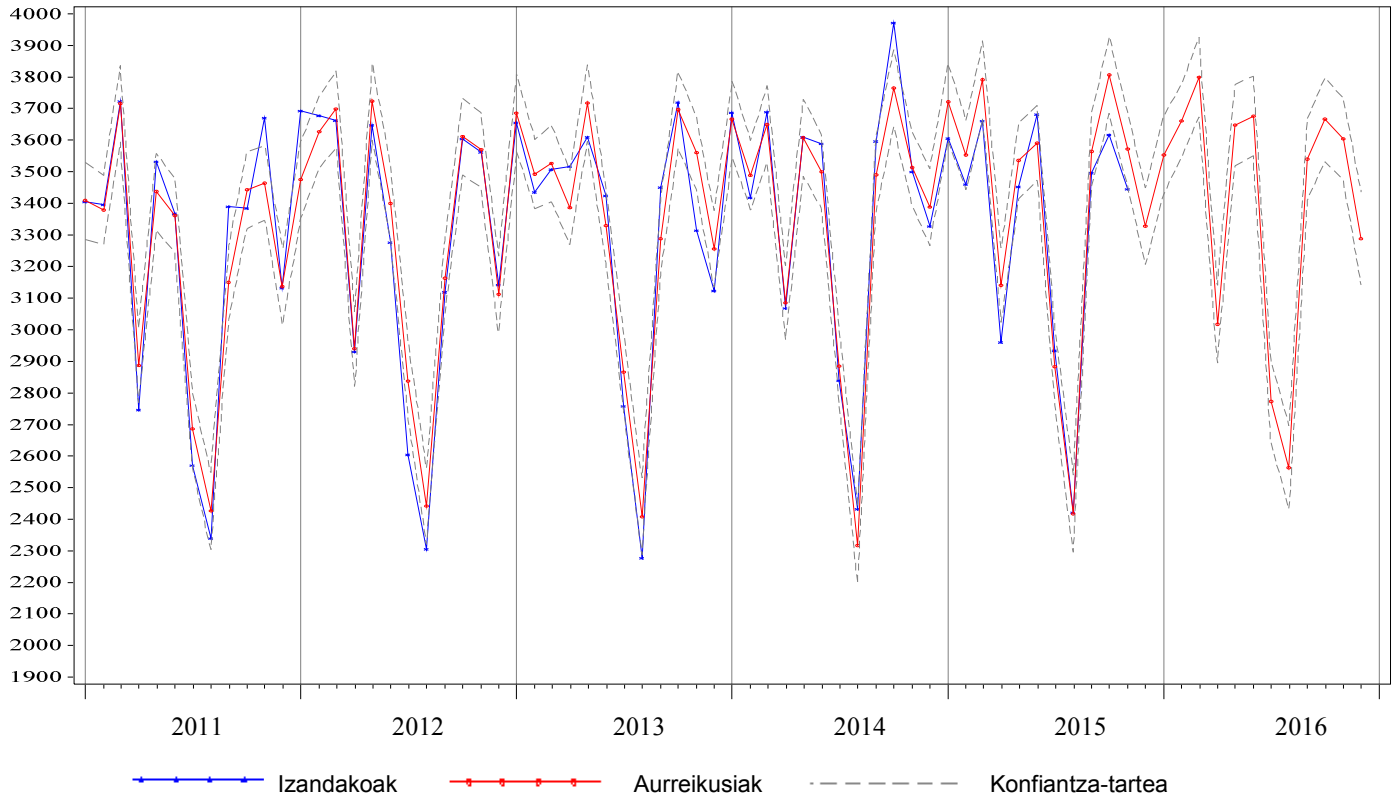
## 2.2. taula. Egonaldien aurreikuspenak 2016 urterako, Araba

Hilabeteak *	Izandakoak 2014-2015	Aurreikusiak 2015-2016	% 80ko K.T	Aldaketa	
				Absolutua	Erlatiboa(%)
Abendua	16.312	16.925	(16.123, 17.726)	613	3,76
Urtarrila	18.844	18.623	(17.704, 19.542)	-221	-1,17
Otsaila	17.717	17.270	(16.429, 18.110)	-447	-2,52
Martxoa	18.453	18.458	(17.492, 19.423)	5	0,03
Apirila	16.176	16.227	(15.270, 17.184)	51	0,32
Maiatza	16.942	17.217	(16.201, 18.233)	275	1,63
Ekaina	16.215	16.625	(15.618, 17.632)	410	2,53
Uztaila	15.172	15.326	(14.260, 16.391)	154	1,02
Abuztua	13.532	13.749	(12.659, 14.838)	217	1,60
Iraila	16.494	15.969	(14.891, 17.045)	-525	-3,18
Urria	17.612	17.742	(16.606, 18.878)	130	0,74
Azaroa	17.132	17.447	(16.325, 18.567)	315	1,84
Abendua	16.925 <sup>+</sup>	16.969	(15.732, 18.204)	44	0,26
Urtarrila-Abendua	201.214	201.623	. .	410	0,20

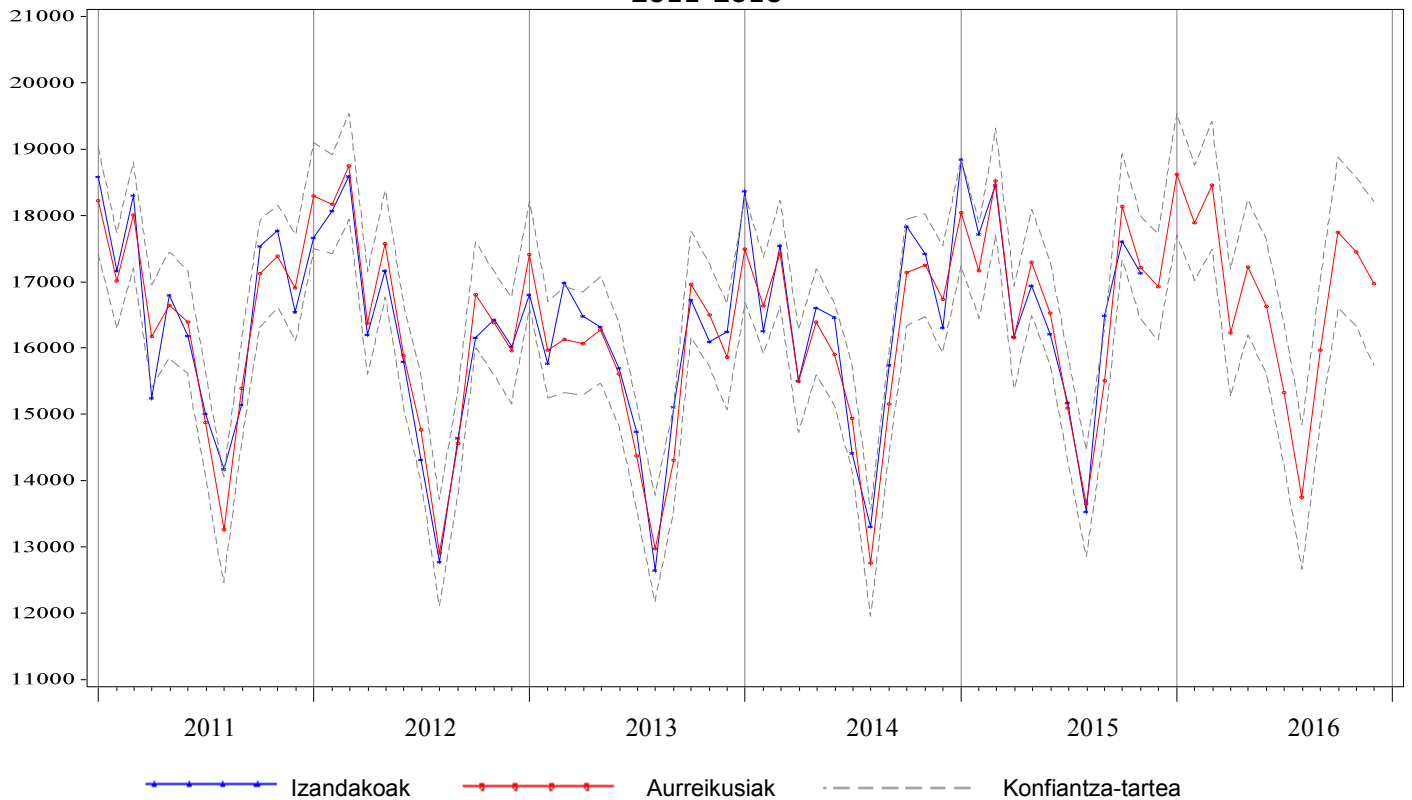
\*Izandakoen datuei dagokienez (aurreikusiei dagokienez): lehenengo hilabetea 2014 (2015) urtekoa da, eta hurrengo hilabeteak 2015 (2016) urtekoak dira

+ Aurreikusitako datuak

**2.1. irudia. Arabako akutuen ospitaleetako hileroko ospitaleratze kopurua (izandakoak eta aurreikusiak). 2011-2016**



**2.2. irudia. Arabako akutuen ospitaleetako hileroko egonaldi kopurua (izandakoak eta aurreikusiak). 2011-2016**



### 2.3. taula. Larrialdien aurreikuspenak 2016 urterako, Araba

Hilabeteak *	Izandakoak 2014-2015	Aurreikusiak 2015-2016	% 80ko K.T	Aldaketa	
				Absolutua	Erlatiboa(%)
Abendua	14.390	14.743	(14.068, 15.417)	353	2,45
Urtarrila	14.941	14.632	(13.920, 15.344)	-309	-2,07
Otsaila	12.603	12.716	(12.064, 13.368)	113	0,90
Martxoa	14.423	14.348	(13.620, 15.076)	-75	-0,52
Apirila	13.324	13.347	(12.638, 14.056)	23	0,17
Maiatza	13.734	13.852	(13.114, 14.589)	118	0,86
Ekaina	13.384	13.474	(12.755, 14.191)	90	0,67
Uztaila	13.021	13.302	(12.554, 14.048)	281	2,16
Abuztua	12.056	11.966	(11.214, 12.717)	-90	-0,75
Iraila	12.776	13.111	(12.379, 13.842)	335	2,62
Urria	14.261	14.665	(13.904, 15.426)	404	2,83
Azaroa	14.232	13.946	(13.205, 14.686)	-286	-2,01
Abendua	14.743 <sup>+</sup>	14.869	(14.068, 15.669)	126	0,86
Urtarrila-Abendua	163.498	164.228	. .	730	0,45

\*Izandakoen datuei dagokienez (aurreikusiei dagokienez): lehenengo hilabetea 2014 (2015) urtekoa da, eta hurrengo hilabeteak 2015 (2016) urtekoak dira

+ Aurreikusitako datuak

### 2.4. taula. Ebakuntza kirurgikoen aurreikuspenak 2016 urterako, Araba

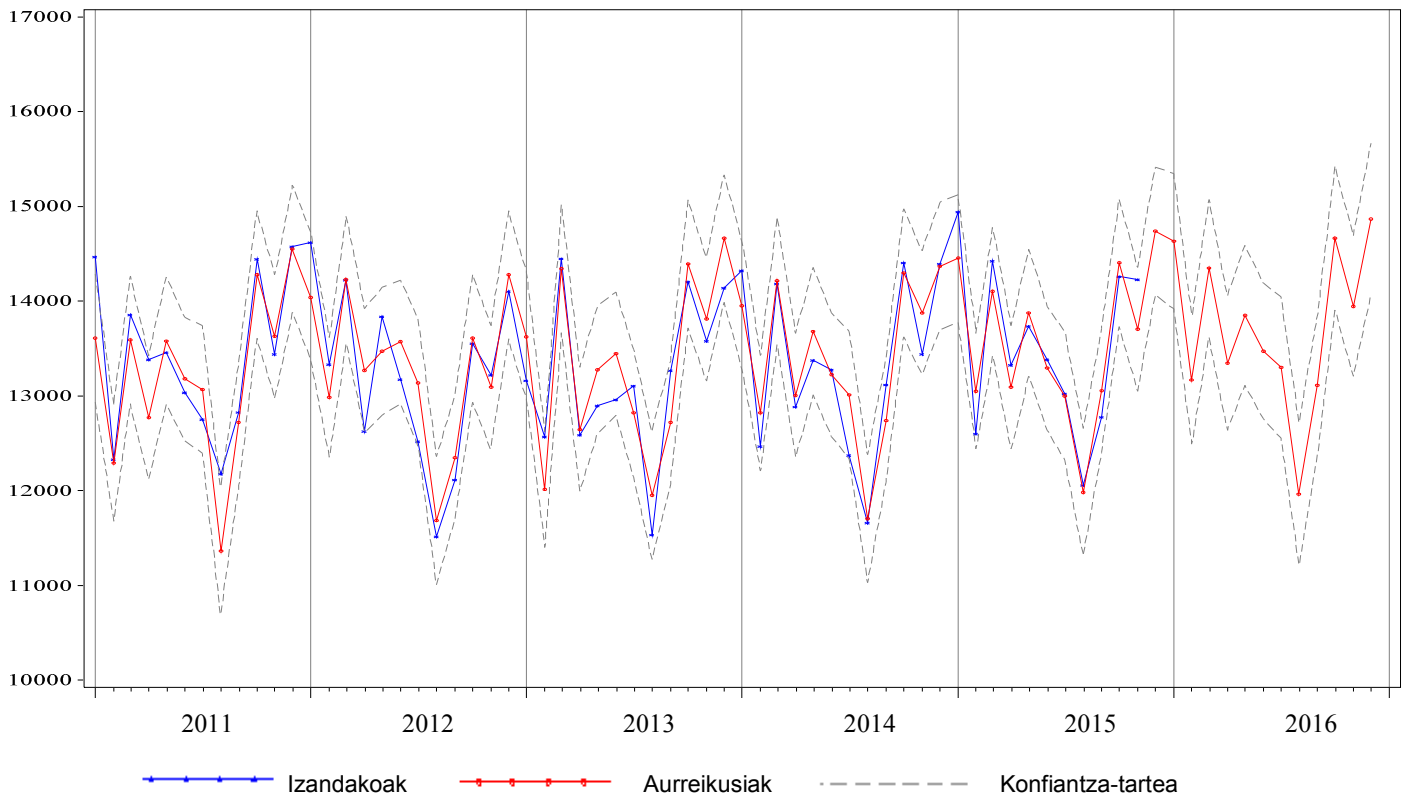
Hilabeteak *	Izandakoak 2014-2015	Aurreikusiak 2015-2016	% 80ko K.T	Aldaketa	
				Absolutua	Erlatiboa(%)
Abendua	1.459	1.531	(1.410, 1.654)	72	4,93
Urtarrila	1.548	1.641	(1.506, 1.781)	93	6,03
Otsaila	1.800	1.990	(1.825, 2.160)	190	10,56
Martxoa	1.947	2.180	(1.999, 2.367)	233	11,99
Apirila	1.292	1.368	(1.253, 1.485)	76	5,85
Maiatza	1.961	1.901	(1.741, 2.065)	-60	-3,07
Ekaina	2.234	1.961	(1.796, 2.131)	-273	-12,20
Uztaila	1.634	1.201	(1.099, 1.306)	-433	-26,48
Abuztua	1.091	933	(854, 1.015)	-158	-14,45
Iraila	2.090	2.042	(1.868, 2.222)	-48	-2,28
Urria	2.158	2.031	(1.857, 2.209)	-127	-5,90
Azaroa	2.023	2.137	(1.953, 2.326)	114	5,61
Abendua	1.531 <sup>+</sup>	1.501	(1.362, 1.645)	-30	-1,94
Urtarrila-Abendua	21.309	20.887	. .	-422	-1,98

\*Izandakoen datuei dagokienez (aurreikusiei dagokienez): lehenengo hilabetea 2014 (2015) urtekoa da, eta hurrengo hilabeteak 2015 (2016) urtekoak dira

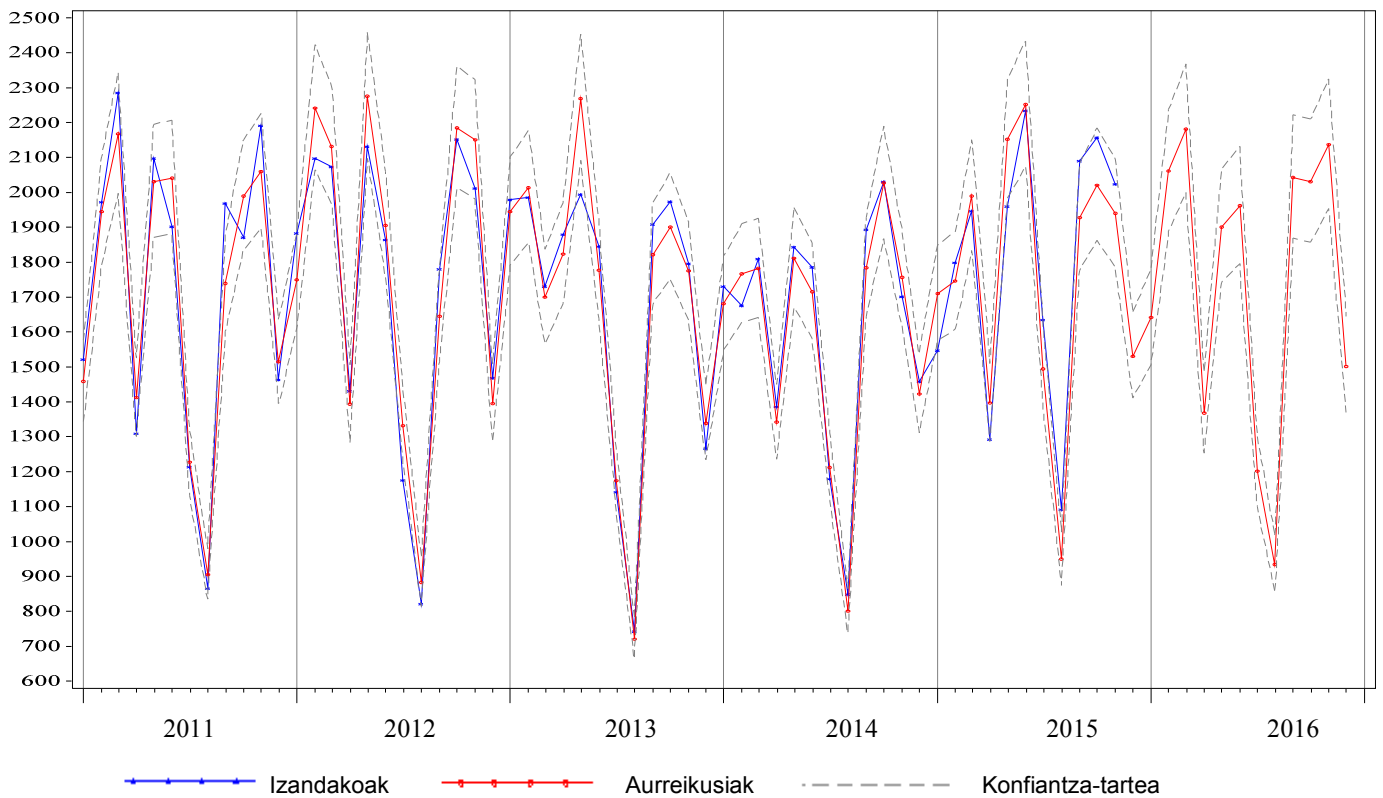
+ Aurreikusitako datuak



**2.3. irudia. Arabako akutuen ospitaleetako hileroko artatutako larrialdi kopurua (izandakoak eta aurreikusiak). 2011-2016**



**2.4. irudia. Arabako akutuen ospitaleetako hileroko ebakuntza kirurgiko kopurua (izandakoak eta aurreikusiak). 2011-2016**



### 3.1. taula. Ospitaleratzeen aurreikuspenak 2016 urterako, Gipuzkoa

Hilabeteak *	Izandakoak 2014-2015	Aurreikusiak 2015-2016	% 80ko K.T	Aldaketa	
				Absolutua	Erlatiboa(%)
Abendua	6.946	7.040	(6.816, 7.263)	94	1,35
Urtarrila	7.739	7.603	(7.376, 7.829)	-136	-1,75
Otsaila	7.602	7.600	(7.393, 7.807)	-2	-0,02
Martxoa	7.858	8.178	(7.945, 8.410)	320	4,07
Apirila	6.947	6.900	(6.671, 7.127)	-47	-0,68
Maiatza	7.315	7.641	(7.401, 7.879)	326	4,45
Ekaina	7.438	7.507	(7.273, 7.740)	69	0,93
Uztaila	6.703	6.552	(6.307, 6.796)	-151	-2,25
Abuztua	5.508	5.868	(5.620, 6.115)	360	6,54
Iraila	7.050	7.153	(6.910, 7.394)	103	1,46
Urria	7.409	7.546	(7.293, 7.799)	137	1,85
Azaroa	7.465	7.682	(7.434, 7.929)	217	2,91
Abendua	7.040 <sup>+</sup>	7.028	(6.739, 7.316)	-12	-0,17
Urtarrila-Abendua	86.074	87.258	. .	1.184	1,38

\*Izandakoen datuei dagokienez (aurreikusiei dagokienez): lehenengo hilabetea 2014 (2015) urtekoa da, eta hurrengo hilabeteak 2015 (2016) urtekoak dira

+ Aurreikusitako datuak

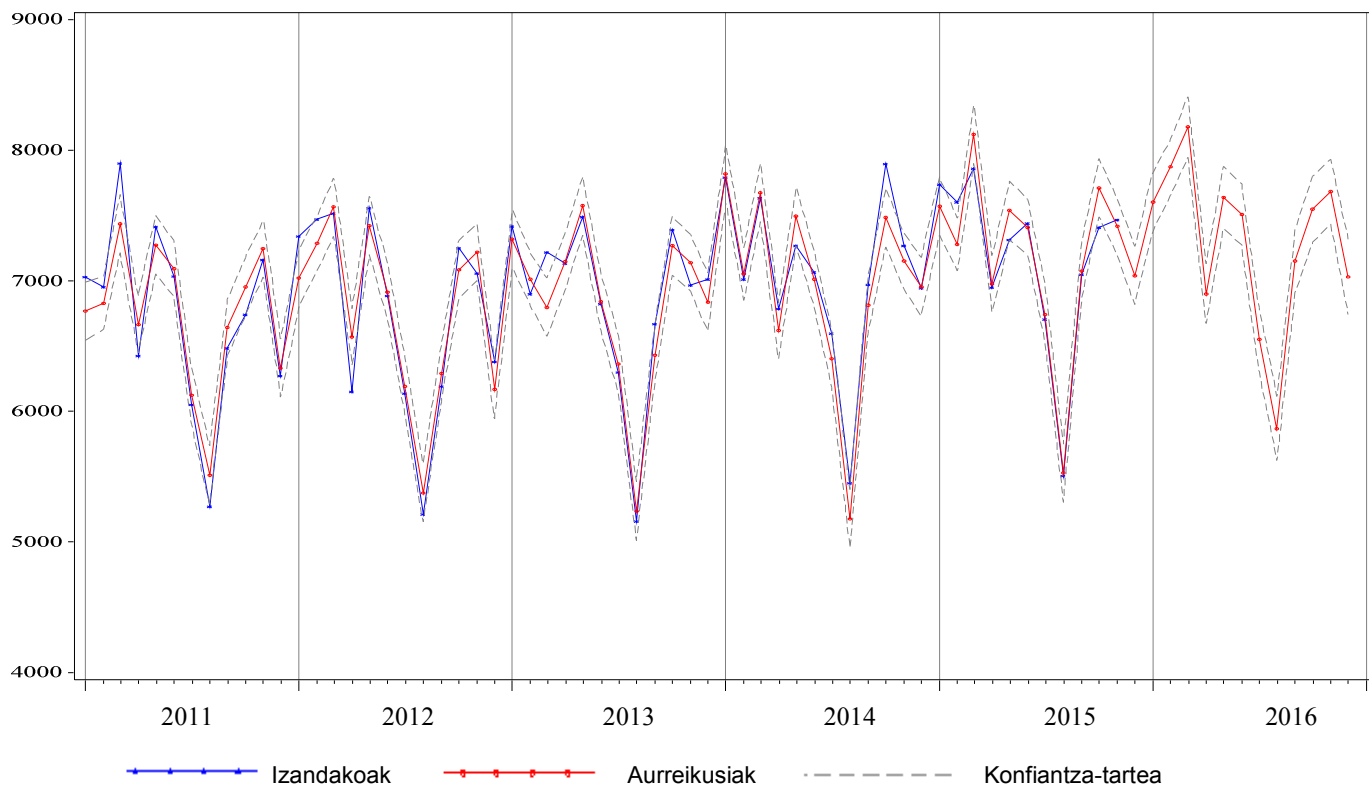
### 3.2. taula. Egonaldien aurreikuspenak 2016 urterako, Gipuzkoa

Hilabeteak *	Izandakoak 2014-2015	Aurreikusiak 2015-2016	% 80ko K.T	Aldaketa	
				Absolutua	Erlatiboa(%)
Abendua	32.238	31.590	(30.375, 32.804)	-648	-2,01
Urtarrila	38.116	35.660	(34.331, 36.987)	-2.456	-6,44
Otsaila	34.339	32.158	(30.915, 33.399)	-2.181	-6,35
Martxoa	36.266	34.706	(33.297, 36.114)	-1.560	-4,30
Apirila	31.540	30.602	(29.209, 31.993)	-938	-2,98
Maiatza	32.911	32.287	(30.819, 33.754)	-624	-1,90
Ekaina	31.147	29.870	(28.423, 31.317)	-1.277	-4,10
Uztaila	29.726	28.577	(27.053, 30.099)	-1.149	-3,87
Abuztua	27.161	25.866	(24.316, 27.415)	-1.295	-4,77
Iraila	29.203	28.452	(26.926, 29.976)	-751	-2,57
Urria	32.158	31.546	(29.943, 33.148)	-612	-1,90
Azaroa	30.755	31.288	(29.712, 32.863)	533	1,73
Abendua	31.590 <sup>+</sup>	31.267	(29.557, 32.975)	-323	-1,02
Urtarrila-Abendua	384.912	372.277	. .	-12.635	-3,28

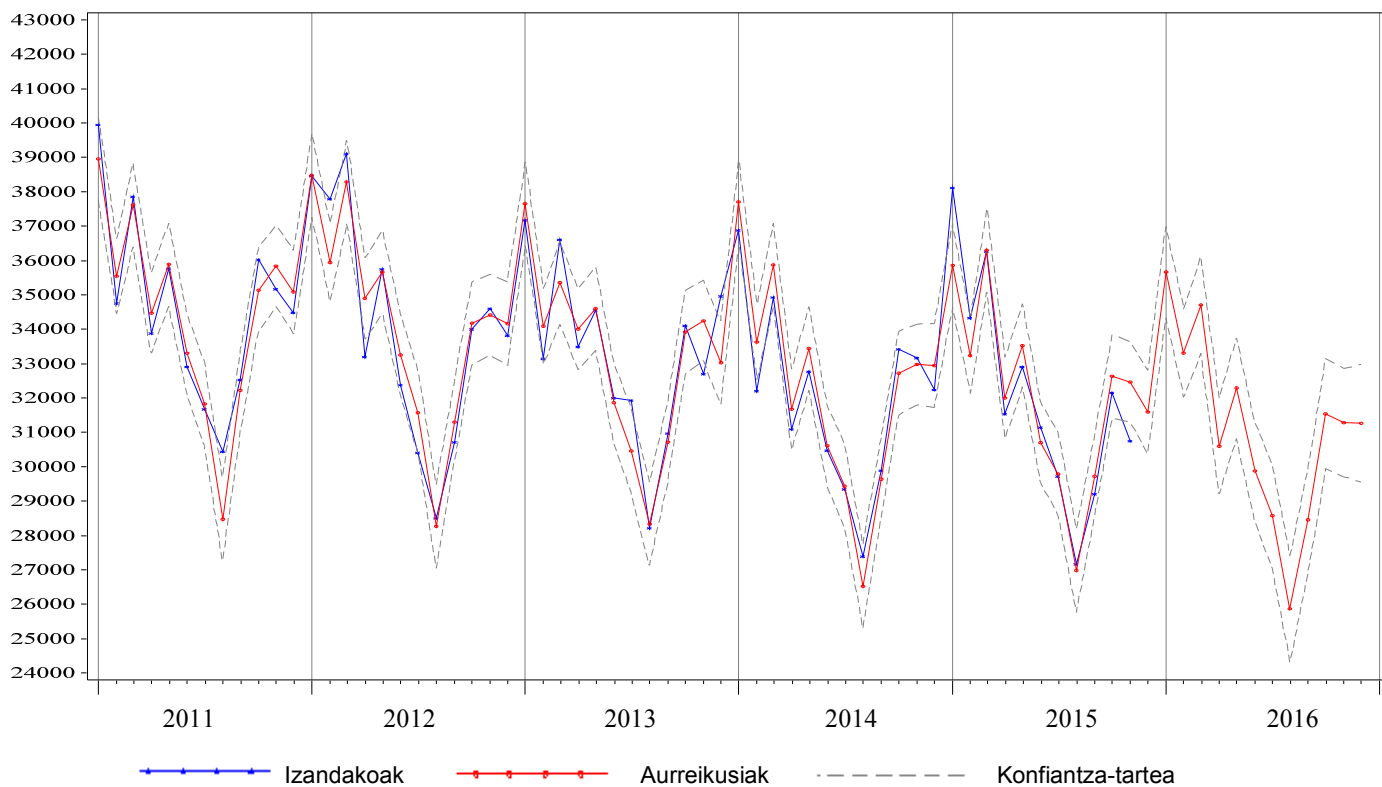
\*Izandakoen datuei dagokienez (aurreikusiei dagokienez): lehenengo hilabetea 2014 (2015) urtekoa da, eta hurrengo hilabeteak 2015 (2016) urtekoak dira

+ Aurreikusitako datuak

**3.1. irudia. Gipuzkoako akutuen ospitaleetako hileroko ospitaleratze kopurua (izandakoak eta aurreikusiak). 2011-2016**



**3.2. irudia. Gipuzkoako akutuen ospitaleetako hileroko egonaldi kopurua (izandakoak eta aurreikusiak). 2011-2016**



### 3.3. taula. Larrialdien aurreikuspenak 2016 urterako, Gipuzkoa

Hilabeteak *	Izandakoak 2014-2015	Aurreikusiak 2015-2016	% 80ko K.T	Aldaketa	
				Absolutua	Erlatiboa(%)
Abendua	24.577	26.307	(25.082, 27.553)	1.730	7,04
Urtarrila	25.089	25.192	(23.917, 26.492)	103	0,41
Otsaila	21.814	21.658	(20.543, 22.795)	-156	-0,72
Martxoa	24.636	24.520	(23.236, 25.829)	-116	-0,47
Apirila	22.622	22.546	(21.346, 23.770)	-76	-0,34
Maiatza	23.988	23.685	(22.405, 24.991)	-303	-1,26
Ekaina	22.689	22.936	(21.678, 24.221)	247	1,09
Uztaila	22.779	23.231	(21.938, 24.553)	452	1,99
Abuztua	20.157	20.199	(19.058, 21.365)	42	0,21
Iraila	21.569	22.104	(20.839, 23.398)	535	2,48
Urria	23.441	24.567	(23.141, 26.024)	1.126	4,80
Azaroa	23.618	23.121	(21.761, 24.511)	-497	-2,11
Abendua	26.307 <sup>+</sup>	26.559	(24.906, 28.252)	253	0,96
Urtarrila-Abendua	278.709	280.318	. .	1.609	0,58

\*Izandakoen datuei dagokienez (aurreikusiei dagokienez): lehenengo hilabetea 2014 (2015) urtekoa da, eta hurrengo hilabeteak 2015 (2016) urtekoak dira

+ Aurreikusitako datuak

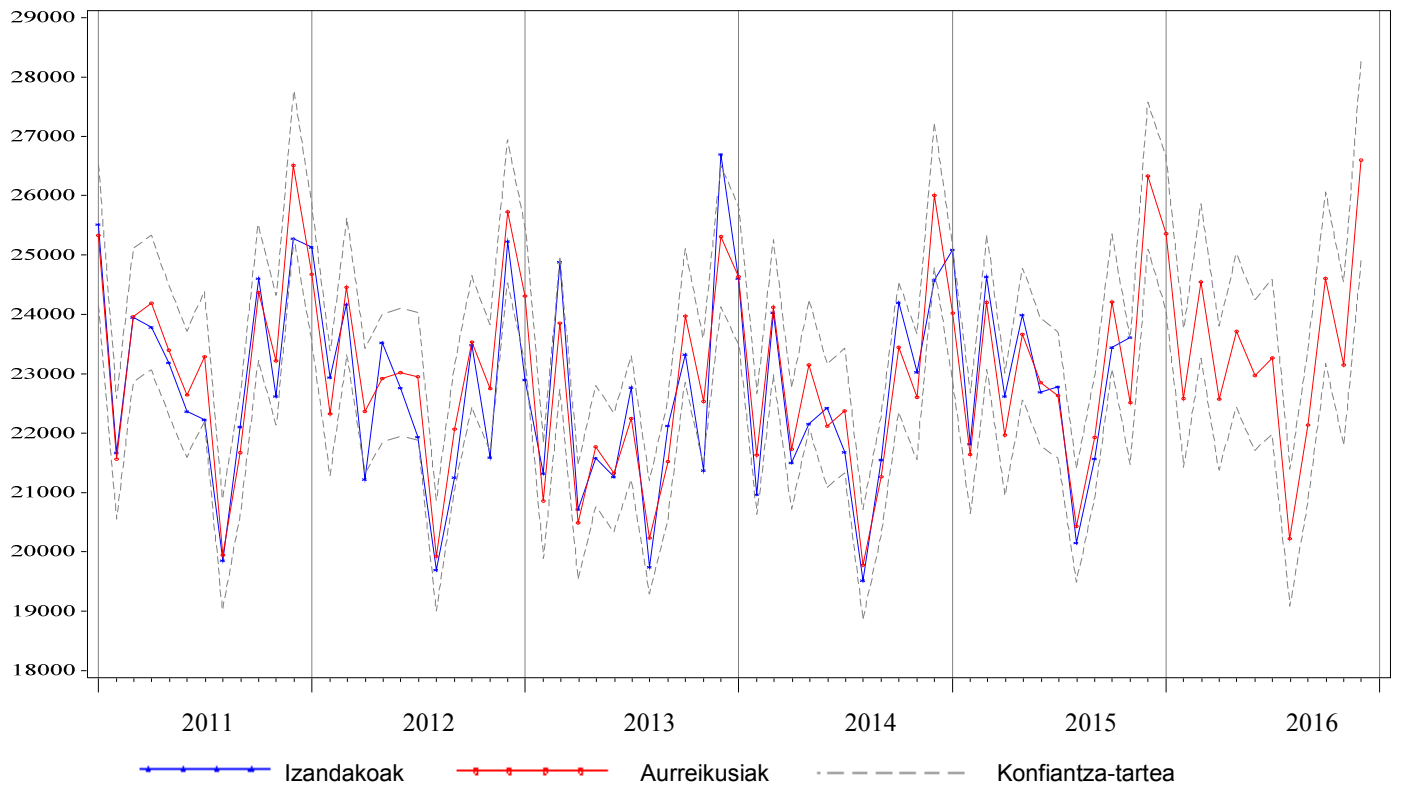
### 3.4. taula. Ebakuntza kirurgikoen aurreikuspenak 2016 urterako, Gipuzkoa

Hilabeteak *	Izandakoak 2014-2015	Aurreikusiak 2015-2016	% 80ko K.T	Aldaketa	
				Absolutua	Erlatiboa(%)
Abendua	3.190	3.150	(2.963, 3.339)	-40	-1,27
Urtarrila	3.292	3.316	(3.108, 3.528)	24	0,72
Otsaila	3.676	3.934	(3.679, 4.194)	258	7,01
Martxoa	3.861	4.321	(4.037, 4.612)	460	11,92
Apirila	3.299	3.281	(3.063, 3.504)	-18	-0,55
Maiatza	3.730	4.021	(3.752, 4.296)	291	7,80
Ekaina	3.987	4.135	(3.858, 4.418)	148	3,71
Uztaila	3.303	3.005	(2.804, 3.211)	-298	-9,02
Abuztua	2.229	2.422	(2.259, 2.587)	193	8,64
Iraila	3.674	3.726	(3.477, 3.982)	52	1,43
Urria	3.860	3.815	(3.559, 4.077)	-45	-1,16
Azaroa	3.991	4.212	(3.929, 4.501)	221	5,54
Abendua	3.150 <sup>+</sup>	3.062	(2.845, 3.283)	-88	-2,79
Urtarrila-Abendua	42.052	43.249	. .	1.197	2,85

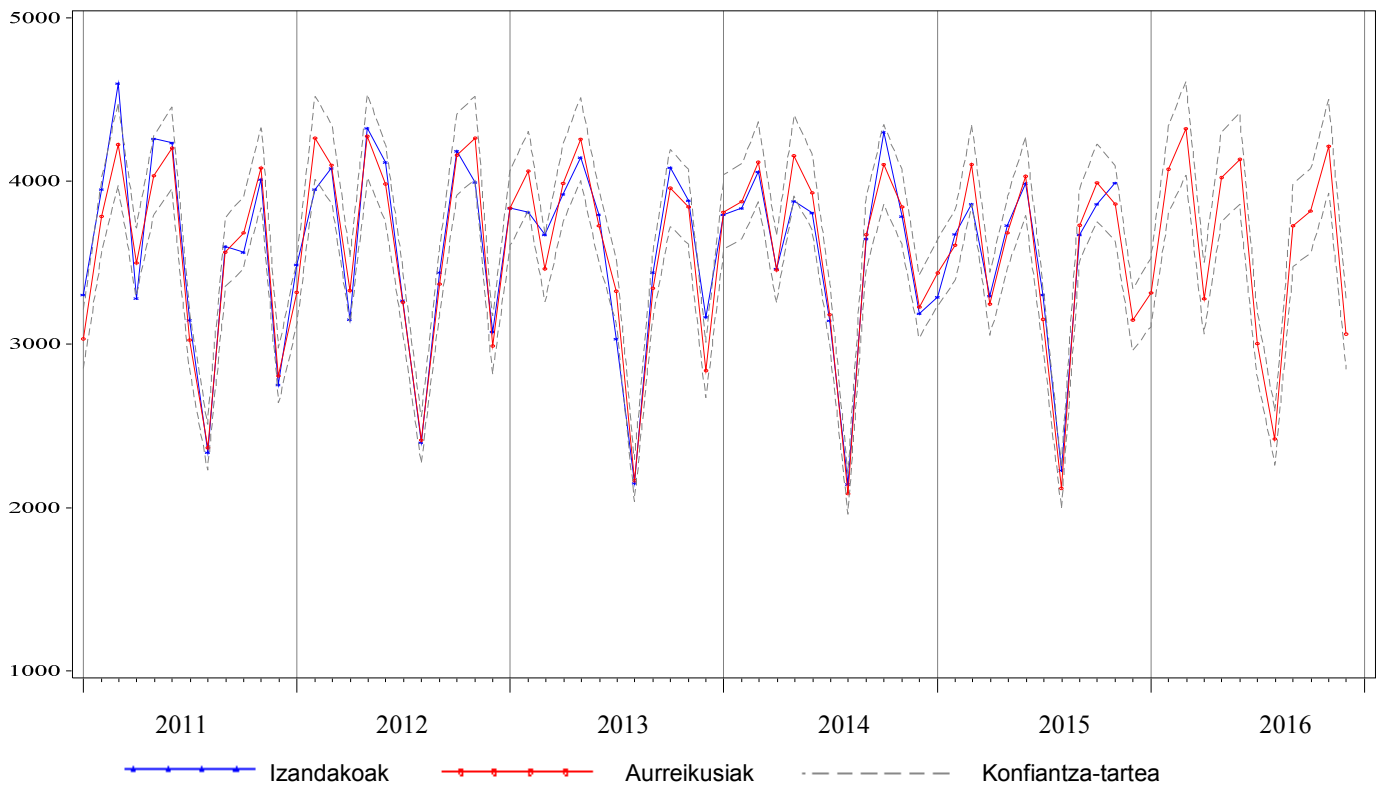
\*Izandakoen datuei dagokienez (aurreikusiei dagokienez): lehenengo hilabetea 2014 (2015) urtekoa da, eta hurrengo hilabeteak 2015 (2016) urtekoak dira

+ Aurreikusitako datuak

**3.3. irudia. Gipuzkoako akutuen ospitaleetako hileroko artatutako larrialdi kopurua (izandakoak eta aurreikusiak). 2011-2016**



**3.4. irudia. Gipuzkoako akutuen ospitaleetako hileroko ebakuntza kirurgiko kopurua (izandakoak eta aurreikusiak). 2011-2016**



#### 4.1. taula. Ospitaleratzeen aurreikuspenak 2016 urterako, Bizkaia

Hilabeteak *	Izandakoak 2014-2015	Aurreikusiak 2015-2016	% 80ko K.T	Aldaketa	
				Absolutua	Erlatiboa(%)
Abendua	10.463	10.865	(10.514, 11.216)	402	3,85
Urtarrila	11.568	11.513	(11.141, 11.884)	-55	-0,47
Otsaila	11.295	11.377	(11.036, 11.717)	82	0,73
Martxoa	11.731	12.284	(11.904, 12.664)	553	4,72
Apirila	10.168	10.094	(9.723, 10.463)	-74	-0,73
Maiatza	11.207	11.695	(11.309, 12.080)	488	4,36
Ekaina	11.544	11.546	(11.170, 11.921)	2	0,02
Uztaila	9.244	9.108	(8.718, 9.498)	-136	-1,47
Abuztua	7.392	8.070	(7.677, 8.462)	678	9,17
Iraila	10.416	10.689	(10.307, 11.071)	273	2,63
Urria	11.438	11.622	(11.224, 12.019)	184	1,61
Azaroa	11.436	11.769	(11.382, 12.156)	333	2,91
Abendua	10.865 <sup>+</sup>	10.883	(10.450, 11.315)	18	0,16
Urtarrila-Abendua	128.304	130.651	. .	2.346	1,83

\*Izandakoen datuei dagokienez (aurreikusiei dagokienez): lehenengo hilabetea 2014 (2015) urtekoa da, eta hurrengo hilabeteak 2015 (2016) urtekoak dira

+ Aurreikusitako datuak

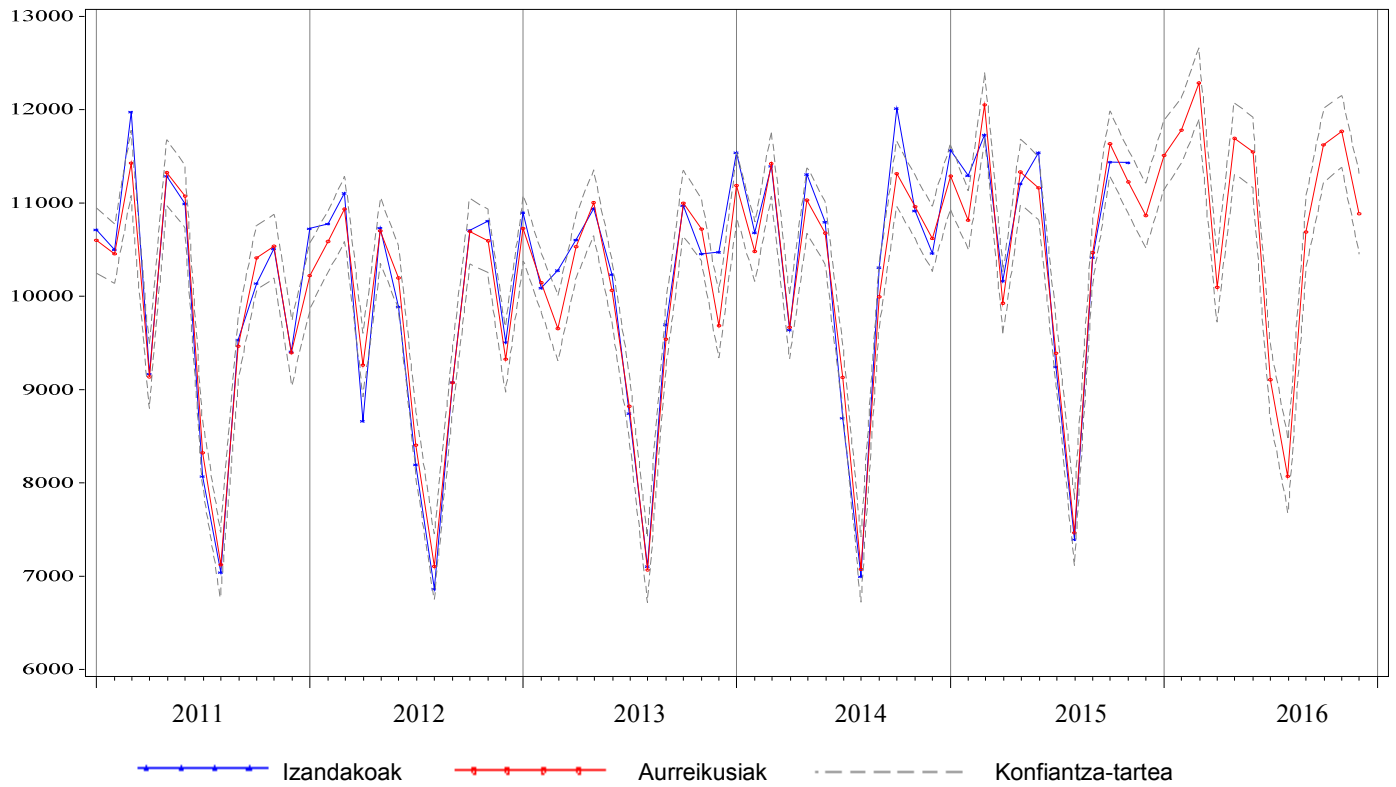
#### 4.2. taula. Egonaldien aurreikuspenak 2016 urterako, Bizkaia

Hilabeteak *	Izandakoak 2014-2015	Aurreikusiak 2015-2016	% 80ko K.T	Aldaketa	
				Absolutua	Erlatiboa(%)
Abendua	49.162	49.477	(47.868, 51.105)	315	0,64
Urtarrila	54.914	52.909	(51.020, 54.823)	-2.005	-3,65
Otsaila	50.925	48.919	(47.105, 50.759)	-2.006	-3,94
Martxoa	53.937	52.390	(50.394, 54.416)	-1.547	-2,87
Apirila	48.788	47.348	(45.500, 49.224)	-1.440	-2,95
Maiatza	51.370	50.643	(48.622, 52.695)	-727	-1,42
Ekaina	48.480	48.208	(46.243, 50.203)	-272	-0,56
Uztaila	44.950	44.913	(43.046, 46.811)	-37	-0,08
Abuztua	39.307	39.508	(37.834, 41.210)	201	0,51
Iraila	44.222	44.462	(42.543, 46.413)	240	0,54
Urria	49.898	49.864	(47.673, 52.091)	-34	-0,07
Azaroa	50.105	49.633	(47.416, 51.889)	-472	-0,94
Abendua	49.477 <sup>+</sup>	49.088	(46.783, 51.435)	-389	-0,79
Urtarrila-Abendua	586.373	577.885	. .	-8.487	-1,45

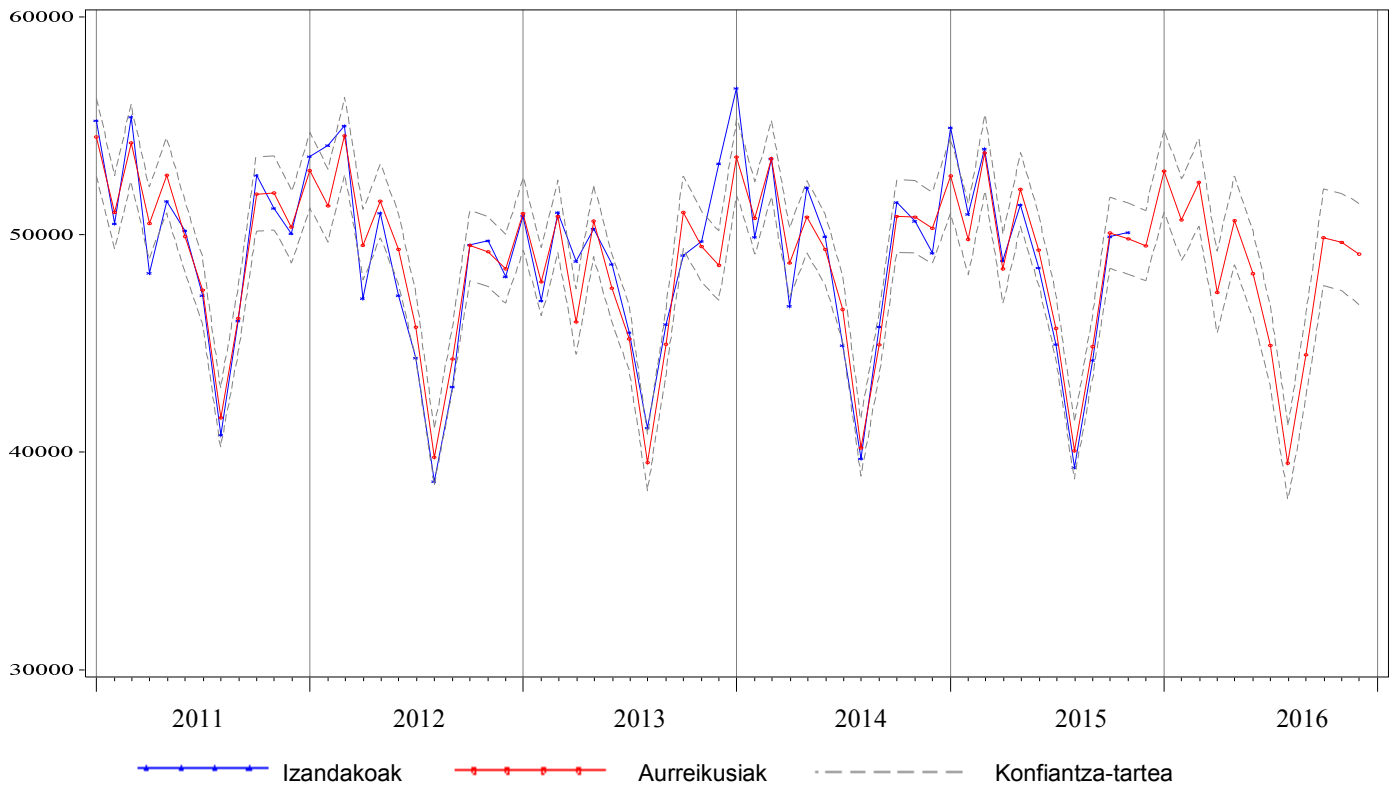
\*Izandakoen datuei dagokienez (aurreikusiei dagokienez): lehenengo hilabetea 2014 (2015) urtekoa da, eta hurrengo hilabeteak 2015 (2016) urtekoak dira

+ Aurreikusitako datuak

**4.1. irudia. Bizkaiko akutuen ospitaleetako hileroko ospitaleratze kopurua (izandakoak eta aurreikusiak). 2011-2016**



**4.2. irudia. Bizkaiko akutuen ospitaleetako hileroko egonaldi kopurua (izandakoak eta aurreikusiak). 2011-2016**



### 4.3. taula. Larrialdien aurreikuspenak 2016 urterako, Bizkaia

Hilabeteak *	Izandakoak 2014-2015	Aurreikusiak 2015-2016	% 80ko K.T	Aldaketa	
				Absolutua	Erlatiboa(%)
Abendua	40.207	41.717	(39.994, 43.466)	1.510	3,75
Urtarrila	40.828	40.750	(38.982, 42.548)	-78	-0,19
Otsaila	35.983	36.211	(34.612, 37.838)	228	0,63
Martxoa	40.485	41.355	(39.505, 43.238)	870	2,15
Apirila	38.790	38.538	(36.792, 40.314)	-252	-0,65
Maiatza	39.797	40.343	(38.494, 42.225)	546	1,37
Ekaina	38.197	39.106	(37.293, 40.952)	909	2,38
Uztaila	37.322	37.883	(36.106, 39.692)	561	1,50
Abuztua	34.423	34.236	(32.613, 35.889)	-187	-0,54
Iraila	37.148	37.467	(35.671, 39.296)	319	0,86
Urria	40.279	41.956	(39.924, 44.027)	1.677	4,16
Azaroa	40.226	39.767	(37.748, 41.827)	-459	-1,14
Abendua	41.717 <sup>+</sup>	42.394	(40.126, 44.709)	677	1,62
Urtarrila-Abendua	465.195	470.007	. .	4.812	1,03

\*Izandakoen datuei dagokienez (aurreikusiei dagokienez): lehenengo hilabetea 2014 (2015) urtekoa da, eta hurrengo hilabeteak 2015 (2016) urtekoak dira

+ Aurreikusitako datuak

### 4.4. taula. Ebakuntza kirurgikoen aurreikuspenak 2016 urterako, Bizkaia

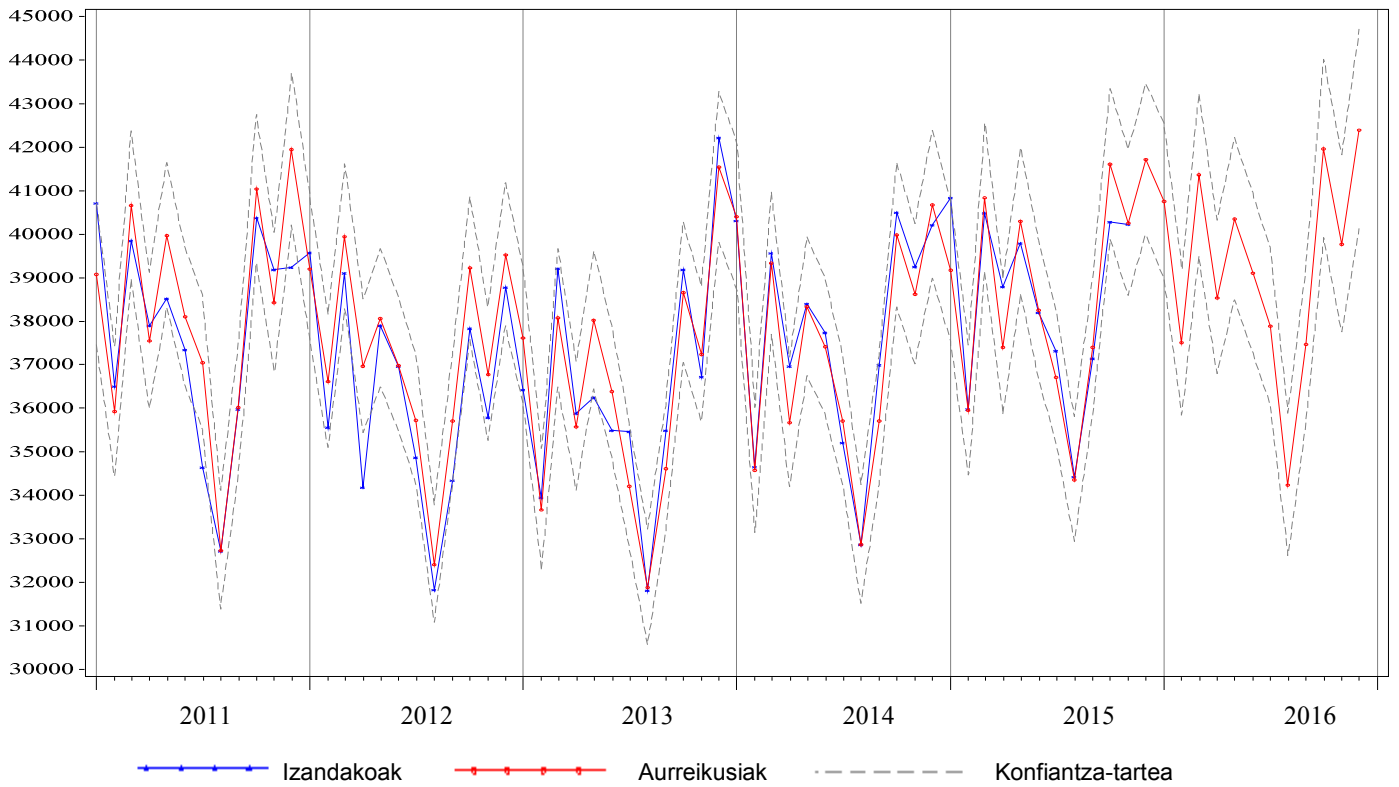
Hilabeteak *	Izandakoak 2014-2015	Aurreikusiak 2015-2016	% 80ko K.T	Aldaketa	
				Absolutua	Erlatiboa(%)
Abendua	5.520	5.829	(5.478, 6.188)	309	5,60
Urtarrila	6.160	6.206	(5.795, 6.626)	46	0,74
Otsaila	6.770	7.290	(6.795, 7.797)	520	7,68
Martxoa	6.974	7.778	(7.244, 8.324)	804	11,52
Apirila	5.738	5.558	(5.174, 5.951)	-180	-3,14
Maiatza	6.835	7.326	(6.817, 7.848)	491	7,18
Ekaina	7.385	7.489	(6.966, 8.025)	104	1,40
Uztaila	5.155	4.720	(4.389, 5.060)	-435	-8,43
Abuztua	3.217	3.278	(3.047, 3.515)	61	1,91
Iraila	6.460	6.463	(6.005, 6.933)	3	0,05
Urria	7.388	7.173	(6.662, 7.697)	-215	-2,91
Azaroa	7.276	7.657	(7.109, 8.219)	381	5,23
Abendua	5.829 <sup>+</sup>	5.707	(5.257, 6.170)	-122	-2,09
Urtarrila-Abendua	75.187	76.644	. .	1.457	1,94

\*Izandakoen datuei dagokienez (aurreikusiei dagokienez): lehenengo hilabetea 2014 (2015) urtekoa da, eta hurrengo hilabeteak 2015 (2016) urtekoak dira

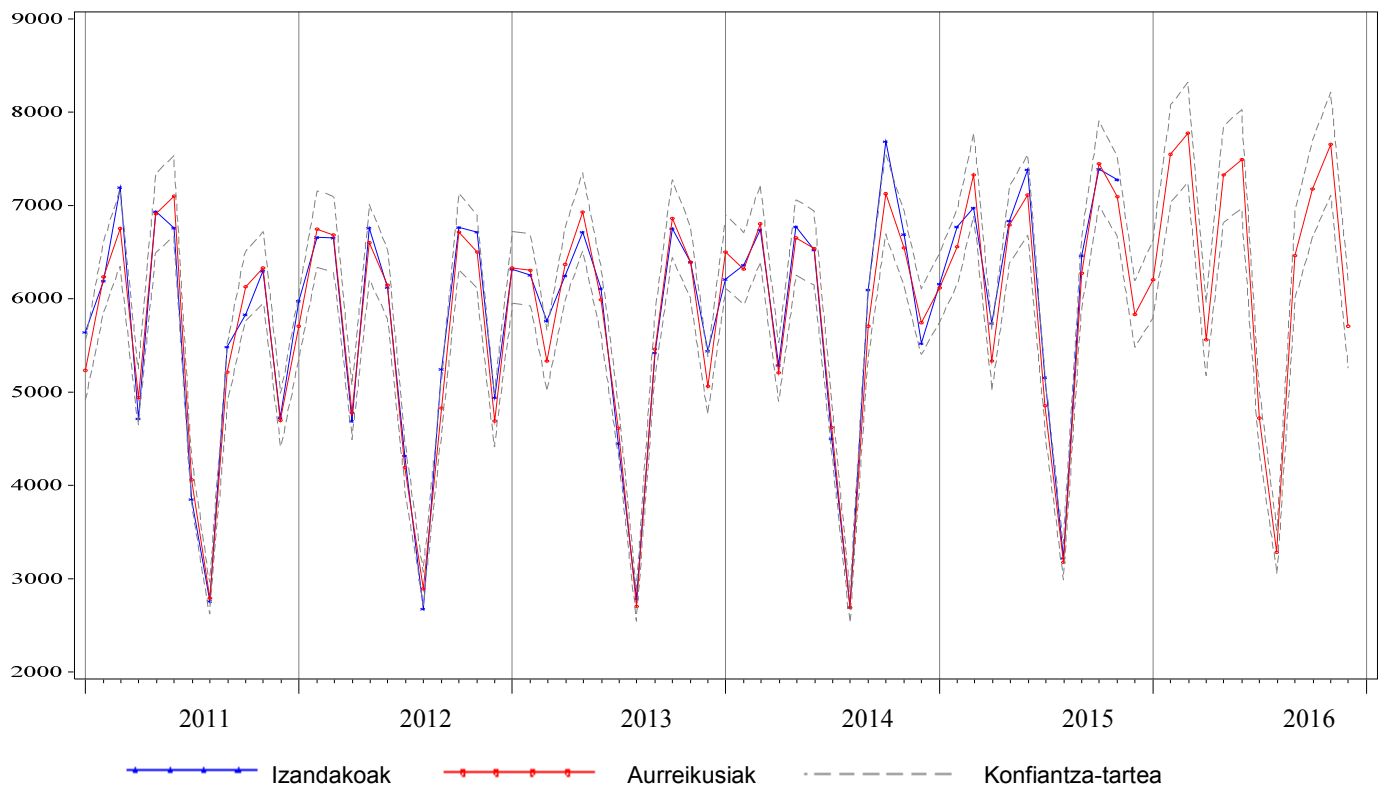
+ Aurreikusitako datuak



**4.3. irudia. Bizkaiko akutuen ospitaleetako hileroko artatutako larrialdi kopurua (izandakoak eta aurreikusiak). 2011-2016**



**4.4. irudia. Bizkaiko akutuen ospitaleetako hileroko ebakuntza kirurgiko kopurua (izandakoak eta aurreikusiak). 2011-2016**



**5.1. taula. Ospitaleratzeen aurreikuspenak 2016 urterako, Arabako Unibertsitate Ospitalea (Txagorritxu)**

Hilabeteak *	Izandakoak 2014-2015	Aurreikusiak 2015-2016	% 80ko K.T	Aldaketa	
				Absolutua	Erlatiboa(%)
Abendua	2.152	2.100	(1.987, 2.216)	-52	-2,39
Urtarrila	2.244	2.205	(2.082, 2.329)	-39	-1,74
Otsaila	2.120	2.184	(2.060, 2.311)	64	3,03
Martxoa	2.252	2.381	(2.242, 2.523)	129	5,74
Apirila	1.903	1.897	(1.784, 2.013)	-6	-0,30
Maiatza	2.175	2.257	(2.120, 2.398)	82	3,79
Ekaina	2.335	2.255	(2.114, 2.398)	-80	-3,43
Uztaila	1.914	1.729	(1.619, 1.841)	-185	-9,64
Abuztua	1.617	1.606	(1.502, 1.712)	-11	-0,66
Iraila	2.131	2.153	(2.011, 2.298)	22	1,04
Urria	2.222	2.203	(2.055, 2.354)	-19	-0,87
Azaroa	2.058	2.223	(2.071, 2.378)	165	8,01
Abendua	2.100 <sup>+</sup>	2.064	(1.913, 2.219)	-37	-1,74
Urtarrila-Abendua	25.071	25.158	. .	87	0,35

\*Izandakoen datuei dagokienez (aurreikusiei dagokienez): lehenengo hilabetea 2014 (2015) urtekoa da, eta hurrengo hilabeteak 2015 (2016) urtekoak dira

+ Aurreikusitako datuak

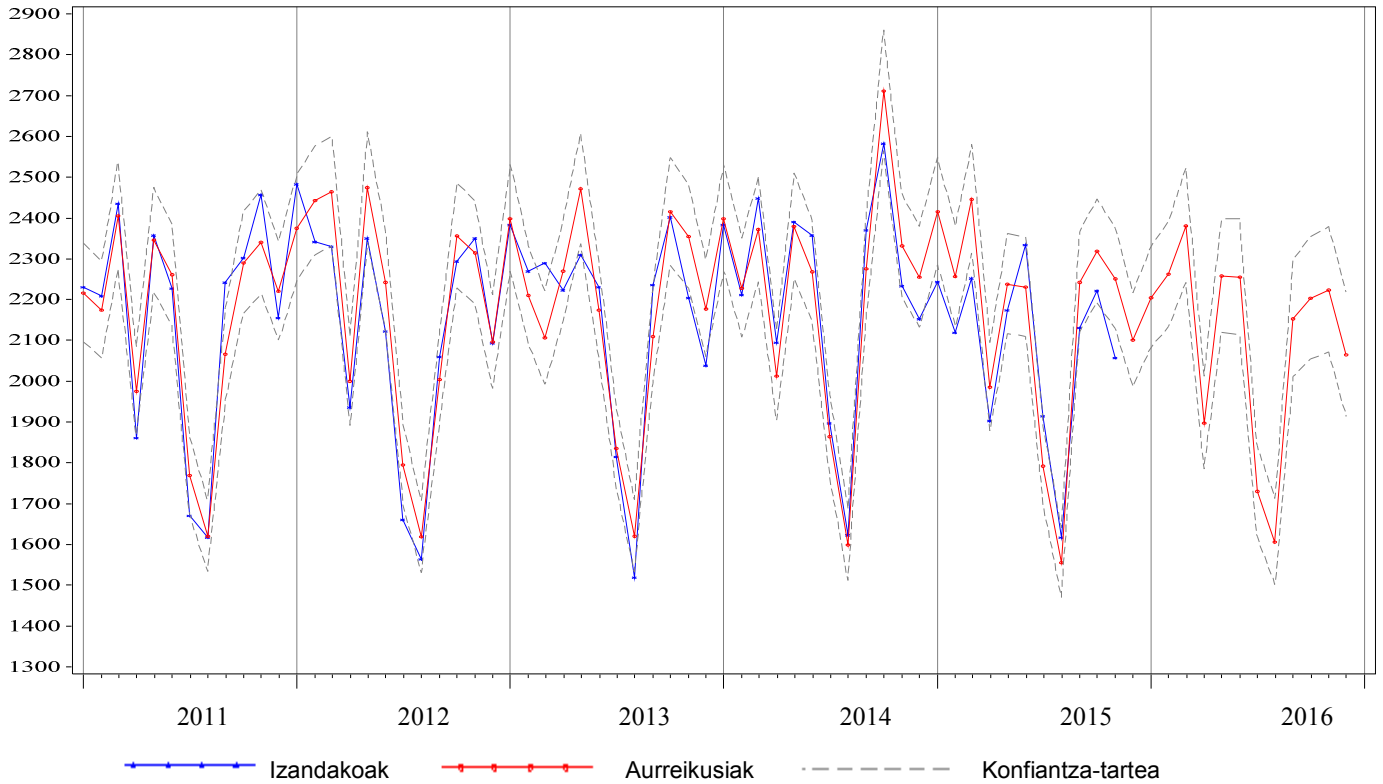
**5.2. taula. Egonaldien aurreikuspenak 2016 urterako, Arabako Unibertsitate Ospitalea (Txagorritxu)**

Hilabeteak *	Izandakoak 2014-2015	Aurreikusiak 2015-2016	% 80ko K.T	Aldaketa	
				Absolutua	Erlatiboa(%)
Abendua	10.362	10.860	(10.272, 11.460)	498	4,81
Urtarrila	11.730	11.930	(11.192, 12.686)	200	1,71
Otsaila	10.986	10.922	(10.238, 11.622)	-64	-0,58
Martxoa	11.623	11.813	(11.041, 12.604)	190	1,64
Apirila	9.966	10.431	(9.723, 11.158)	465	4,67
Maiatza	10.832	11.098	(10.317, 11.901)	266	2,46
Ekaina	10.501	10.643	(9.868, 11.440)	142	1,35
Uztaila	9.897	9.728	(8.996, 10.480)	-169	-1,71
Abuztua	8.894	8.743	(8.066, 9.440)	-151	-1,70
Iraila	10.358	10.192	(9.380, 11.028)	-166	-1,61
Urria	11.068	11.253	(10.334, 12.202)	185	1,68
Azaroa	10.756	11.048	(10.123, 12.004)	292	2,72
Abendua	10.860 <sup>+</sup>	10.938	(9.965, 11.945)	78	0,71
Urtarrila-Abendua	127.471	128.740	. .	1.269	1,00

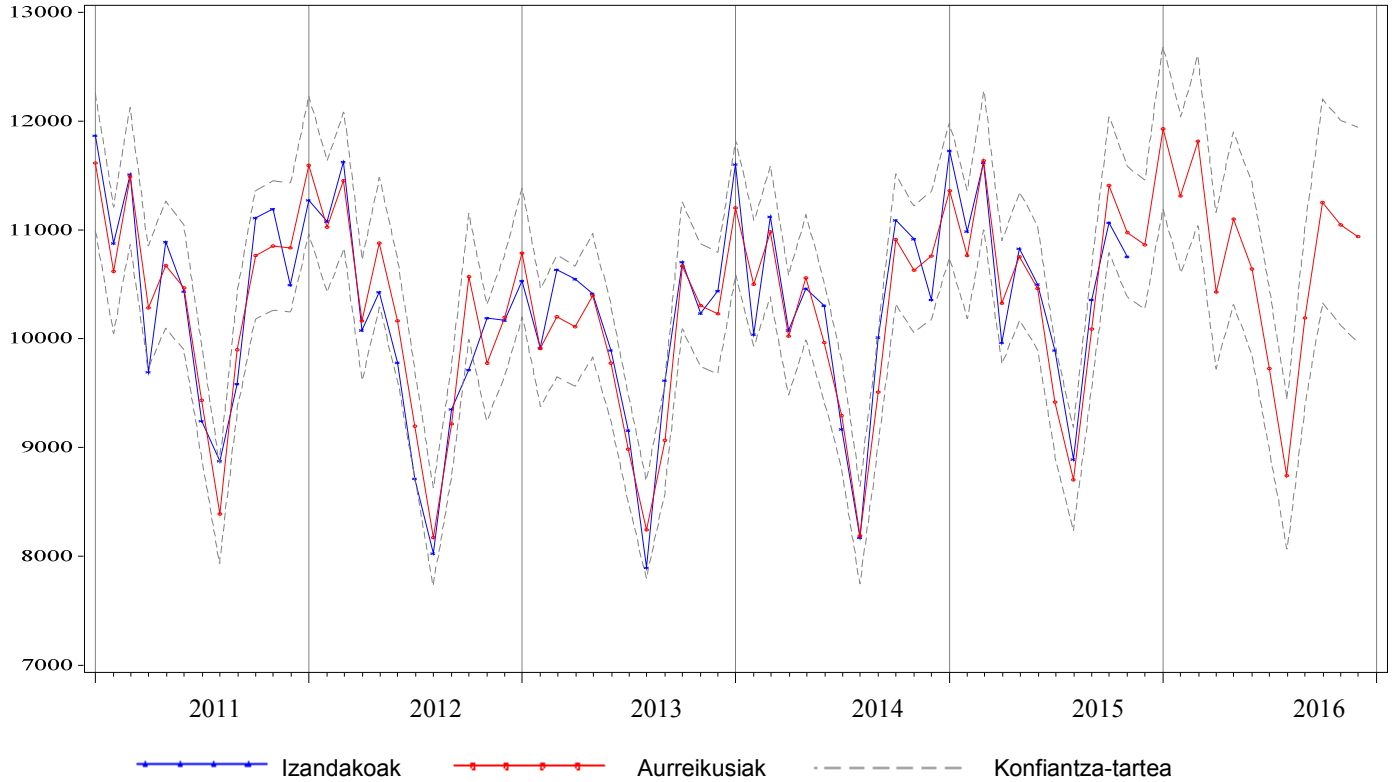
\*Izandakoen datuei dagokienez (aurreikusiei dagokienez): lehenengo hilabetea 2014 (2015) urtekoa da, eta hurrengo hilabeteak 2015 (2016) urtekoak dira

+ Aurreikusitako datuak

**5.1. irudia. Arabako Unibertsitate Ospitaleko (Txagorritxu) hileroko ospitaleratze kopurua (izandakoak eta aurreikusiak). 2011-2016**



**5.2. irudia. Arabako Unibertsitate Ospitaleko (Txagorritxu) hileroko egonaldi kopurua (izandakoak eta aurreikusiak). 2011-2016**



**5.3. taula. Larrialdien aurreikuspenak 2016 urterako, Arabako Unibertsitate Ospitalea (Txagorritxu)**

Hilabeteak *	Izandakoak 2014-2015	Aurreikusiak 2015-2016	% 80ko K.T	Aldaketa	
				Absolutua	Erlatiboa(%)
Abendua	10.179	10.334	(9.730, 10.952)	155	1,53
Urtarrila	10.548	10.357	(9.726, 11.003)	-191	-1,81
Otsaila	8.613	8.926	(8.378, 9.488)	313	3,64
Martxoa	10.199	10.131	(9.505, 10.772)	-68	-0,66
Apirila	9.343	9.382	(8.800, 9.977)	39	0,42
Maiatza	9.538	9.714	(9.109, 10.333)	176	1,85
Ekaina	9.345	9.484	(8.891, 10.091)	139	1,49
Uztaila	8.961	9.257	(8.676, 9.852)	296	3,30
Abuztua	8.093	8.010	(7.505, 8.526)	-83	-1,03
Iraila	8.908	9.138	(8.560, 9.730)	230	2,58
Urria	10.002	10.458	(9.793, 11.138)	456	4,56
Azaroa	10.190	9.895	(9.264, 10.541)	-295	-2,90
Abendua	10.33 <sup>+</sup>	10.575	(9.872, 11.296)	241	2,33
Urtarrila-Abendua	114.074	115.328	. .	1.253	1,10

\*Izandakoen datuei dagokienez (aurreikusiei dagokienez): lehenengo hilabetea 2014 (2015) urtekoa da, eta hurrengo hilabeteak 2015 (2016) urtekoak dira

+ Aurreikusitako datuak

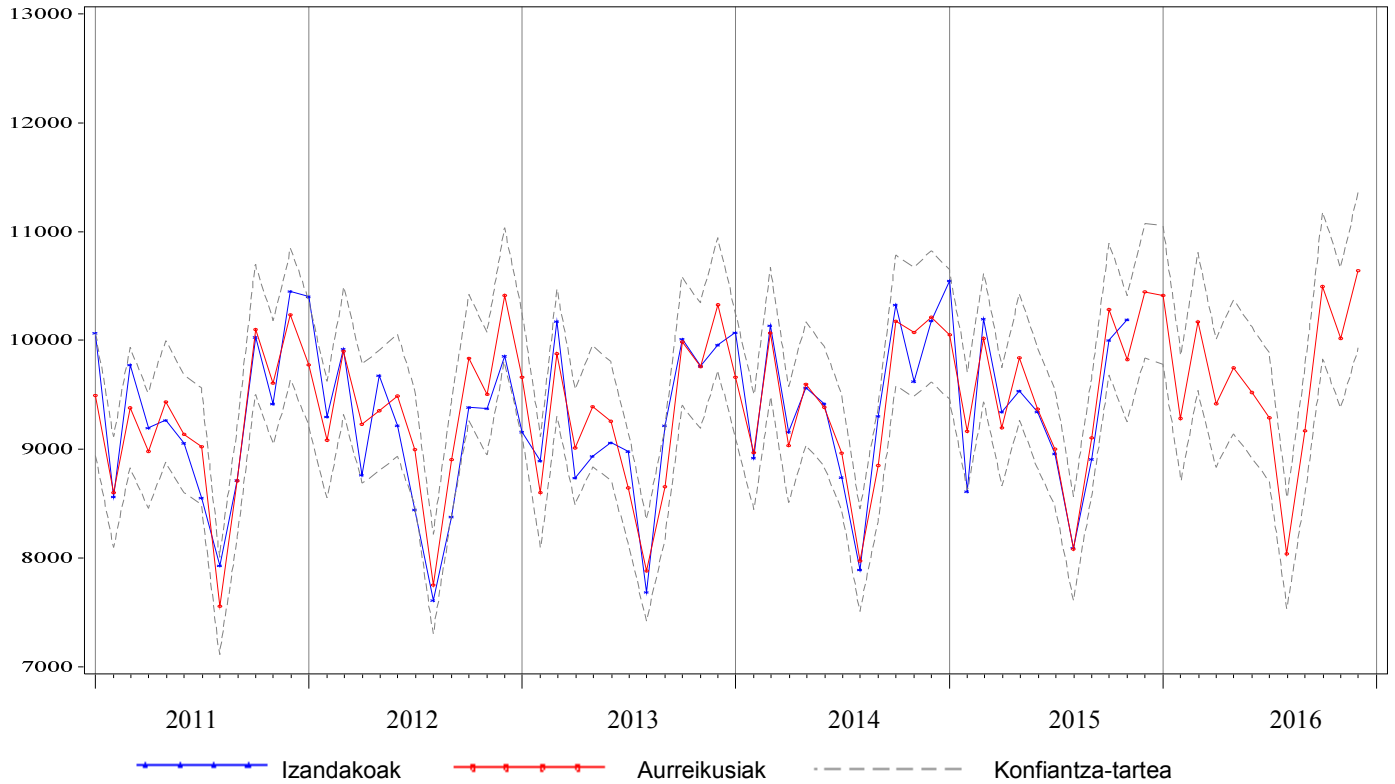
**5.4. taula. Ebakuntza kirurgikoen aurreikuspenak 2016 urterako, Arabako Unibertsitate Ospitalea (Txagorritxu)**

Hilabeteak *	Izandakoak 2014-2015	Aurreikusiak 2015-2016	% 80ko K.T	Aldaketa	
				Absolutua	Erlatiboa(%)
Abendua	926	785	(705, 867)	-141	-15,25
Urtarrila	945	879	(784, 978)	-66	-6,95
Otsaila	935	996	(886, 1.110)	61	6,54
Martxoa	1.004	1.094	(972, 1.221)	90	8,95
Apirila	748	719	(638, 803)	-29	-3,86
Maiatza	988	1.016	(900, 1.136)	28	2,82
Ekaina	1.138	991	(877, 1.109)	-147	-12,95
Uztaila	751	566	(500, 634)	-185	-24,61
Abuztua	507	469	(414, 525)	-38	-7,56
Iraila	980	975	(860, 1.095)	-5	-0,48
Urria	1.062	986	(868, 1.107)	-76	-7,19
Azaroa	944	1.001	(881, 1.126)	57	6,03
Abendua	785 <sup>+</sup>	747	(652, 847)	-37	-4,76
Urtarrila-Abendua	10.787	10.439	. .	-348	-3,22

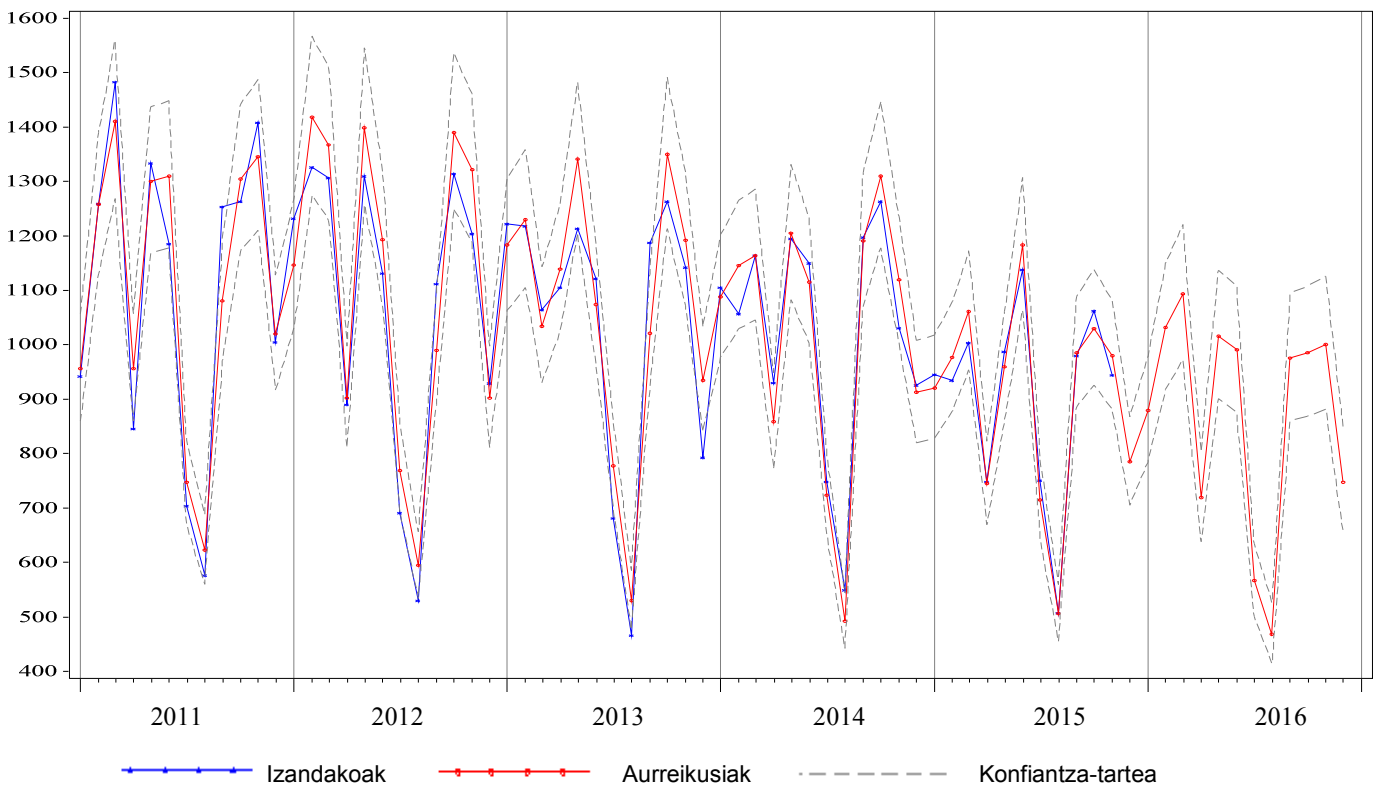
\*Izandakoen datuei dagokienez (aurreikusiei dagokienez): lehenengo hilabetea 2014 (2015) urtekoa da, eta hurrengo hilabeteak 2015 (2016) urtekoak dira

+ Aurreikusitako datuak

**5.3. irudia. Arabako Unibertsitate Ospitaleko (Txagorritxu) hileroko artatutako larrialdi kopurua (izandakoak eta aurreikusiak). 2011-2016**



**5.4. irudia. Arabako Unibertsitate Ospitaleko (Txagorritxu) hileroko ebakuntza kirurgiko kopurua (izandakoak eta aurreikusiak). 2011-2016**



**6.1. taula. Ospitaleratzeen aurreikuspenak 2016 urterako, Arabako Unibertsitate Ospitalea (Santiago)**

Hilabeteak *	Izandakoak 2014-2015	Aurreikusiak 2015-2016	% 80ko K.T	Aldaketa	
				Absolutua	Erlatiboa(%)
Abendua	1.175	1.222	(1.151, 1.292)	47	3,97
Urtarrila	1.362	1.374	(1.301, 1.446)	12	0,89
Otsaila	1.340	1.373	(1.305, 1.440)	33	2,46
Martxoa	1.409	1.460	(1.384, 1.536)	51	3,63
Apirila	1.057	1.109	(1.033, 1.184)	52	4,94
Maiatza	1.277	1.356	(1.276, 1.435)	79	6,18
Ekaina	1.347	1.375	(1.296, 1.453)	28	2,11
Uztaila	1.019	1.059	(976, 1.141)	40	3,95
Abuztua	804	935	(850, 1.019)	131	16,32
Iraila	1.365	1.359	(1.275, 1.442)	-6	-0,45
Urria	1.396	1.430	(1.342, 1.517)	34	2,44
Azaroa	1.388	1.423	(1.336, 1.508)	35	2,49
Abendua	1.222 <sup>+</sup>	1.240	(1.143, 1.337)	19	1,52
Urtarrila-Abendua	14.986	15.494	. .	508	3,39

\*Izandakoen datuei dagokienez (aurreikusiei dagokienez): lehenengo hilabetea 2014 (2015) urtekoa da, eta hurrengo hilabeteak 2015 (2016) urtekoak dira

+ Aurreikusitako datuak

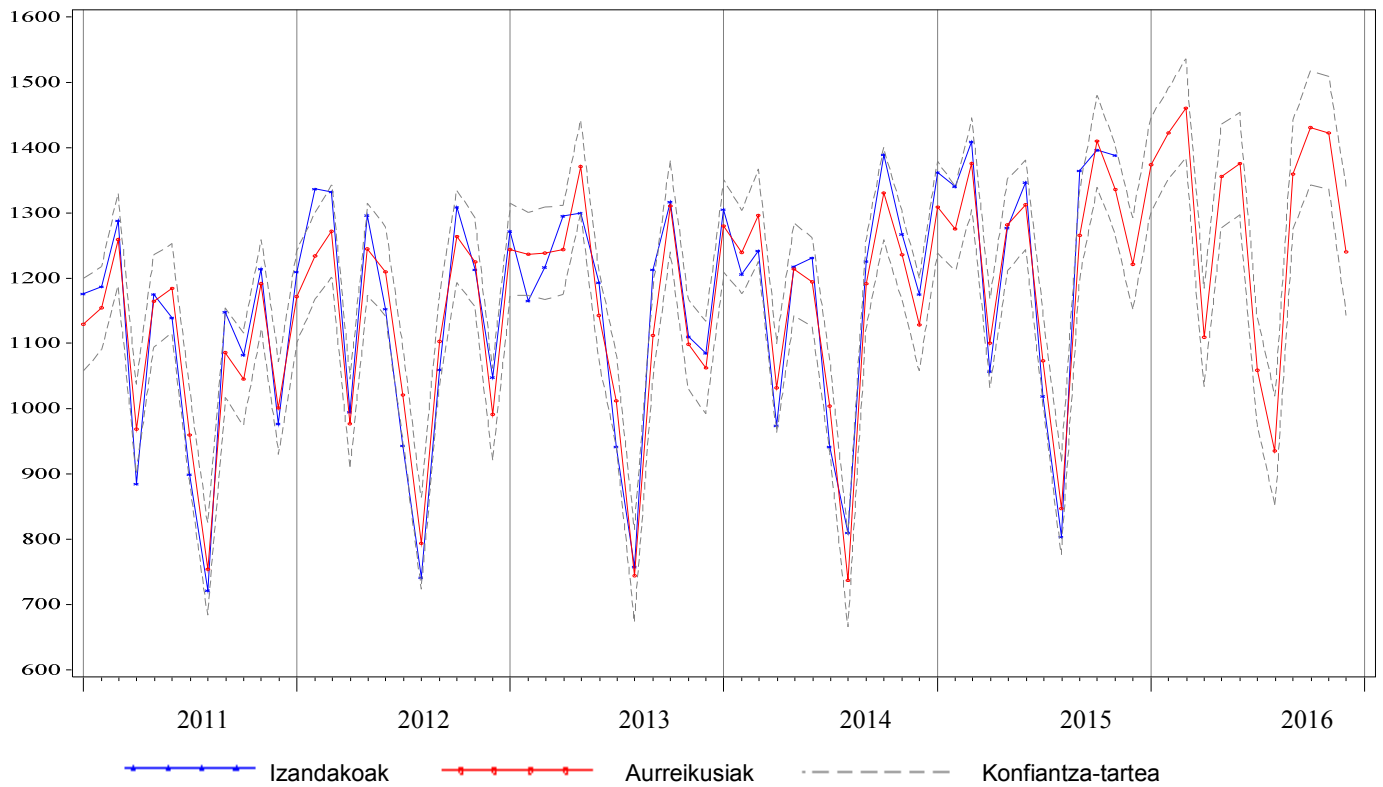
**6.2. taula. Egonaldien aurreikuspenak 2016 urterako, Arabako Unibertsitate Ospitalea (Santiago)**

Hilabeteak *	Izandakoak 2014-2015	Aurreikusiak 2015-2016	% 80ko K.T	Aldaketa	
				Absolutua	Erlatiboa(%)
Abendua	5.950	5.961	(5.554, 6.367)	11	0,19
Urtarrila	7.114	6.772	(6.341, 7.202)	-342	-4,81
Otsaila	6.731	6.356	(5.962, 6.750)	-375	-5,57
Martxoa	6.830	6.708	(6.268, 7.146)	-122	-1,79
Apirila	6.210	5.781	(5.354, 6.208)	-429	-6,90
Maiatza	6.110	6.190	(5.746, 6.634)	80	1,32
Ekaina	5.714	6.021	(5.588, 6.452)	307	5,37
Uztaila	5.275	5.594	(5.145, 6.042)	319	6,05
Abuztua	4.638	4.894	(4.443, 5.344)	256	5,53
Iraila	6.136	5.709	(5.270, 6.147)	-427	-6,96
Urria	6.544	6.516	(6.060, 6.970)	-28	-0,43
Azaroa	6.376	6.467	(6.024, 6.909)	91	1,42
Abendua	5.961 <sup>+</sup>	5.989	(5.517, 6.459)	27	0,46
Urtarrila-Abendua	73.639	72.996	. .	-643	-0,87

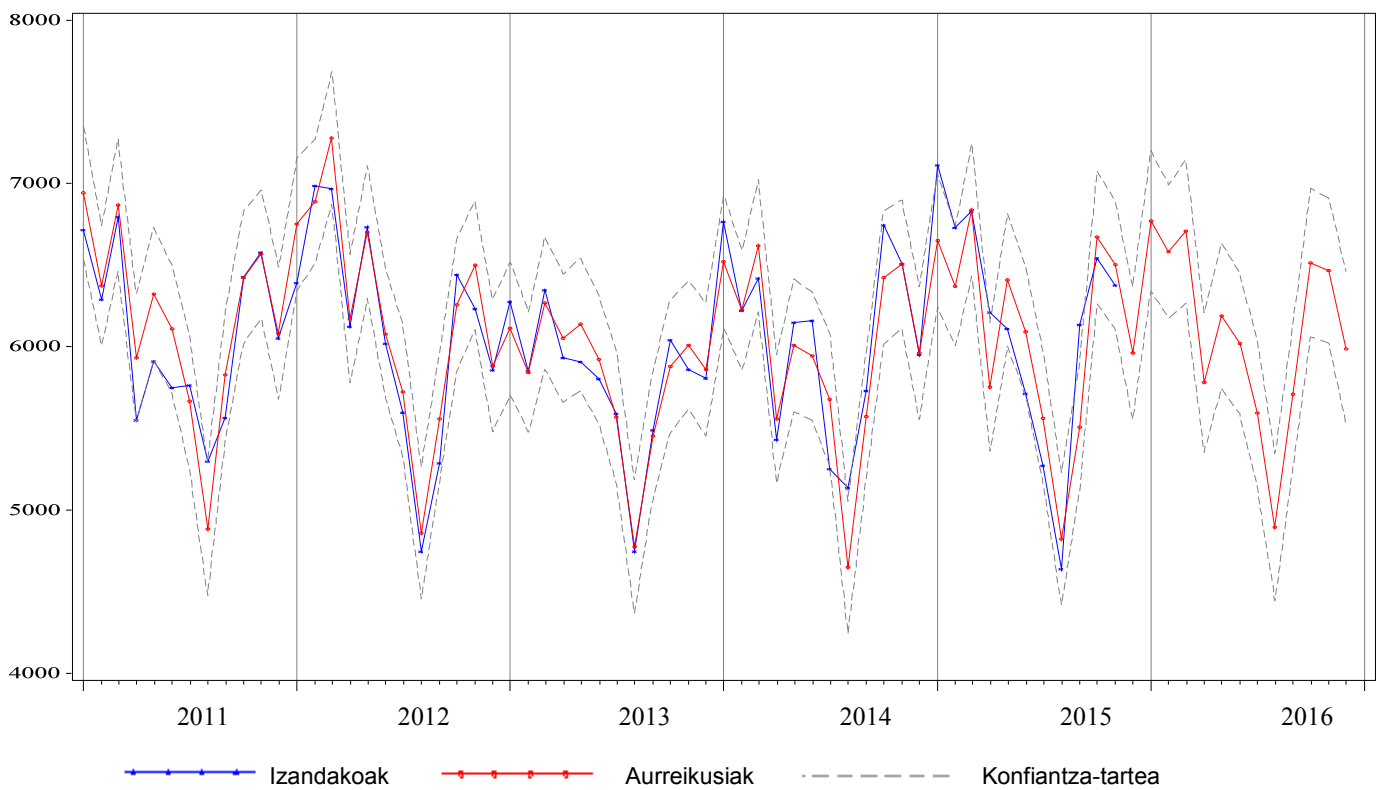
\*Izandakoen datuei dagokienez (aurreikusiei dagokienez): lehenengo hilabetea 2014 (2015) urtekoa da, eta hurrengo hilabeteak 2015 (2016) urtekoak dira

+ Aurreikusitako datuak

**6.1. Irudia. Arabako Unibertsitate Ospitaleko (Santiago) hileroko ospitaleratze kopurua (izandakoak eta aurreikusiak). 2011-2016**



**6.2. Irudia. Arabako Unibertsitate Ospitaleko (Santiago) hileroko egonaldi kopurua (izandakoak eta aurreikusiak). 2011-2016**



**6.3. taula. Larrialdien aurreikuspenak 2016 urterako, Arabako Unibertsitate Ospitalea (Santiago)**

Hilabeteak *	Izandakoak 2014-2015	Aurreikusiak 2015-2016	% 80ko K.T	Aldaketa	
				Absolutua	Erlatiboa(%)
Abendua	4.211	4.296	(4.067, 4.529)	85	2,01
Urtarrila	4.393	4.312	(4.062, 4.567)	-81	-1,85
Otsaila	3.990	3.705	(3.483, 3.932)	-285	-7,14
Martxoa	4.224	4.184	(3.927, 4.446)	-40	-0,96
Apirila	3.981	3.961	(3.713, 4.214)	-20	-0,51
Maiatza	4.196	4.132	(3.868, 4.401)	-64	-1,53
Ekaina	4.039	4.032	(3.770, 4.301)	-7	-0,16
Uztaila	4.060	4.129	(3.856, 4.409)	69	1,71
Abuztua	3.963	3.867	(3.607, 4.134)	-96	-2,41
Iraila	3.868	3.928	(3.659, 4.203)	60	1,55
Urria	4.259	4.263	(3.966, 4.567)	4	0,09
Azaroa	4.042	3.920	(3.643, 4.204)	-122	-3,01
Abendua	4.296 <sup>+</sup>	4.291	(3.971, 4.618)	-5	-0,12
Urtarrila-Abendua	49.311	48.724	. .	-587	-1,19

\*Izandakoen datuei dagokienez (aurreikusiei dagokienez): lehenengo hilabetea 2014 (2015) urtekoa da, eta hurrengo hilabeteak 2015 (2016) urtekoak dira

+ Aurreikusitako datuak

**6.4. taula. Ebakuntza kirurgikoen aurreikuspenak 2016 urterako, Arabako Unibertsitate Ospitalea (Santiago)**

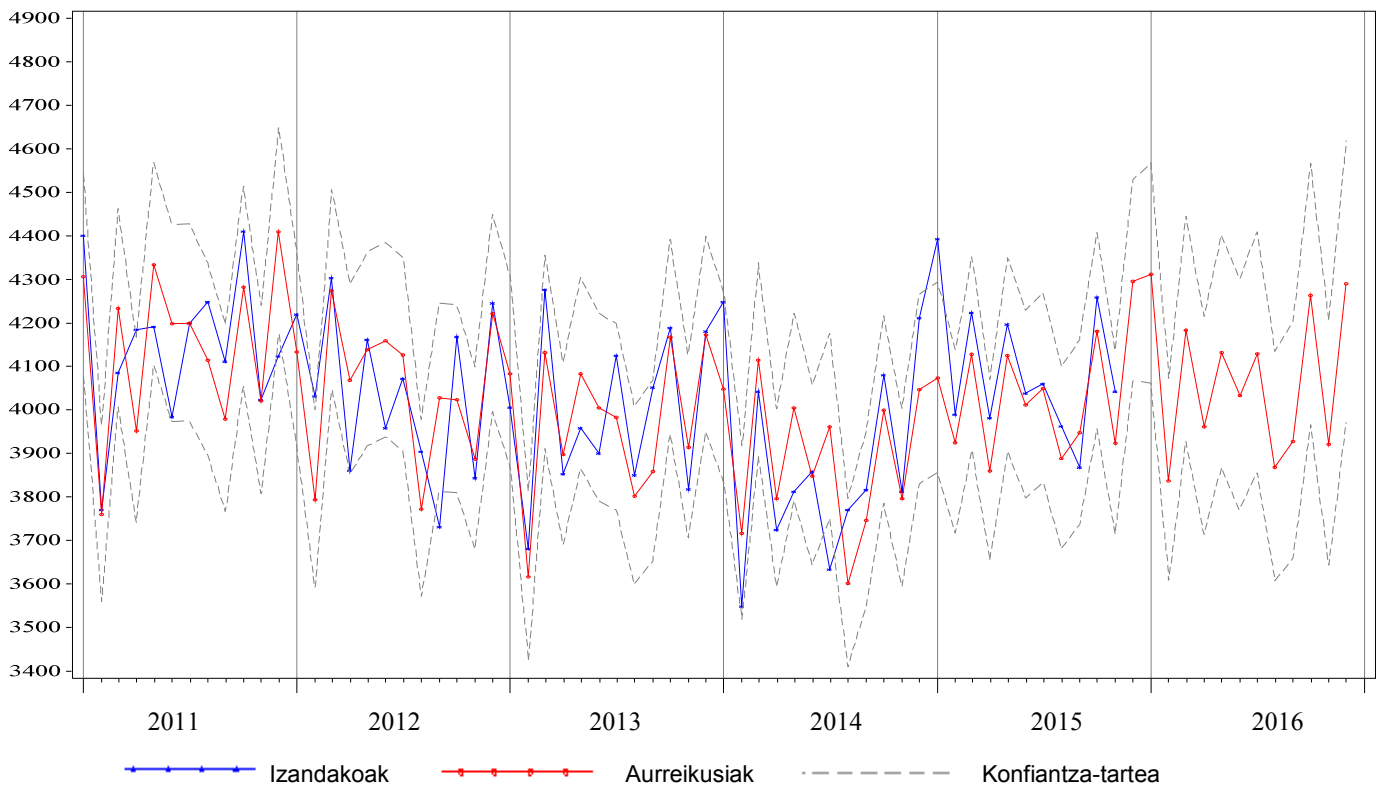
Hilabeteak *	Izandakoak 2014-2015	Aurreikusiak 2015-2016	% 80ko K.T	Aldaketa	
				Absolutua	Erlatiboa(%)
Abendua	533	841	(778, 903)	308	57,80
Urtarrila	603	922	(857, 986)	319	52,90
Otsaila	865	975	(913, 1.035)	110	12,68
Martxoa	943	1.034	(965, 1.102)	91	9,64
Apirila	544	722	(654, 789)	178	32,74
Maiatza	973	1.017	(946, 1.087)	44	4,54
Ekaina	1.096	1.047	(978, 1.114)	-49	-4,51
Uztaila	883	784	(713, 854)	-99	-11,19
Abuztua	584	631	(561, 701)	47	8,12
Iraila	1.110	1.037	(968, 1.104)	-73	-6,61
Urria	1.096	1.030	(959, 1.100)	-66	-6,03
Azaroa	1.079	1.053	(985, 1.121)	-26	-2,37
Abendua	841 <sup>+</sup>	815	(740, 888)	-26	-3,11
Urtarrila-Abendua	10.617	11.067	. .	450	4,24

\*Izandakoen datuei dagokienez (aurreikusiei dagokienez): lehenengo hilabetea 2014 (2015) urtekoa da, eta hurrengo hilabeteak 2015 (2016) urtekoak dira

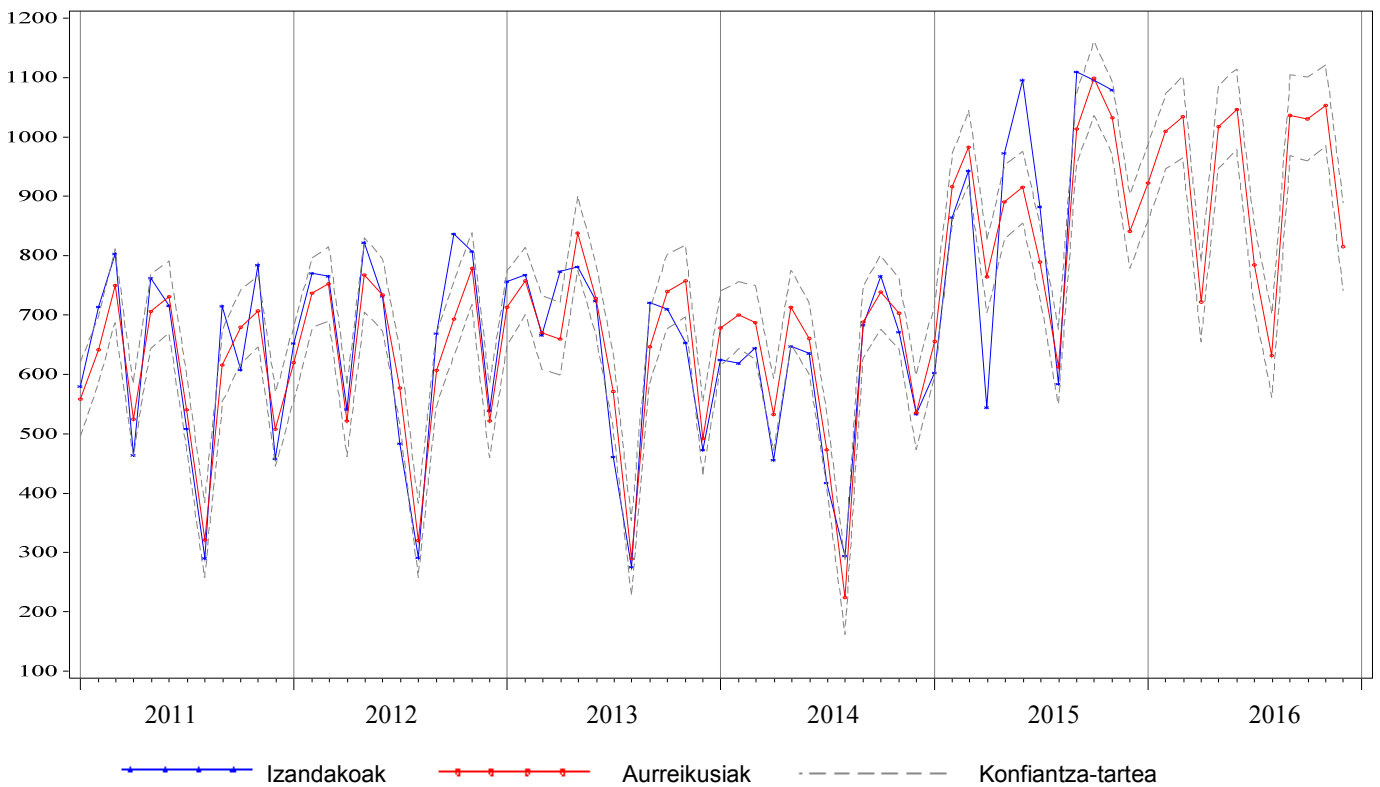
+ Aurreikusitako datuak



**6.3. Irudia. Arabako Unibertsitate Ospitaleko (Santiago) hileroko artatutako larrialdi kopurua (izandakoak eta aurreikusiak). 2011-2016**



**6.4. Irudia. Arabako Unibertsitate Ospitaleko (Santiago) hileroko ebakuntza kirurgiko kopurua (izandakoak eta aurreikusiak). 2011-2016**



**7.1. taula. Ospitaleratzeen aurreikuspenak 2016 urterako, Donostia Unibertsitate Ospitalea**

Hilabeteak *	Izandakoak 2014-2015	Aurreikusiak 2015-2016	% 80ko K.T	Aldaketa	
				Absolutua	Erlatiboa(%)
Abendua	4.500	4.601	(4.430, 4.773)	101	2,23
Urtarrila	5.035	4.959	(4.772, 5.147)	-76	-1,52
Otsaila	4.897	5.000	(4.809, 5.193)	103	2,11
Martxoa	5.216	5.434	(5.223, 5.646)	218	4,17
Apirila	4.566	4.569	(4.389, 4.750)	3	0,06
Maiatza	4.811	5.075	(4.873, 5.279)	264	5,49
Ekaina	4.906	4.987	(4.786, 5.190)	81	1,65
Uztaila	4.590	4.462	(4.280, 4.645)	-128	-2,80
Abuztua	3.890	4.138	(3.967, 4.310)	248	6,37
Iraila	4.798	4.810	(4.610, 5.013)	12	0,25
Urria	4.853	4.929	(4.721, 5.140)	76	1,57
Azaroa	4.932	5.139	(4.919, 5.360)	207	4,19
Abendua	4.601 <sup>+</sup>	4.604	(4.379, 4.832)	3	0,07
Urtarrila-Abendua	57.095	58.104	. .	1.010	1,77

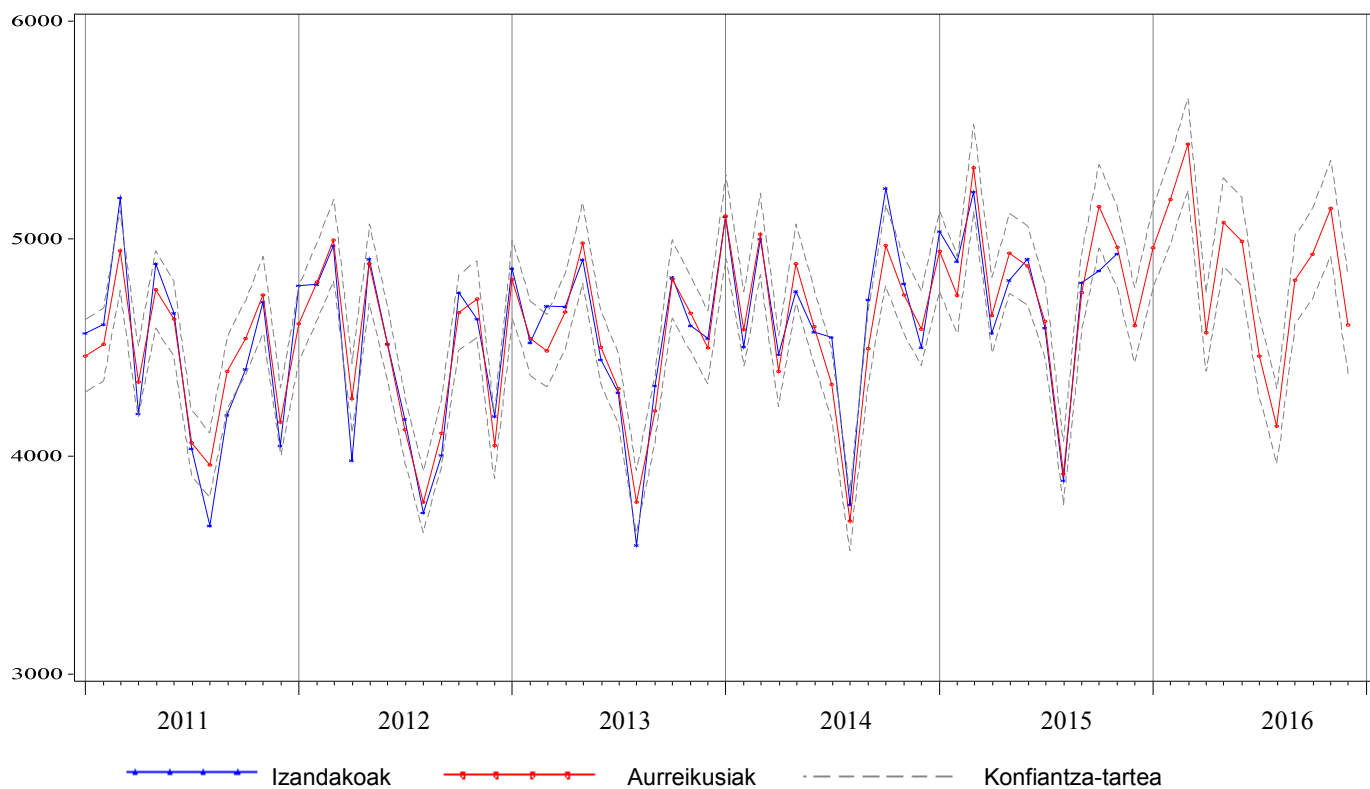
\*Izandakoen datuei dagokienez (aurreikusiei dagokienez): lehenengo hilabetea 2014 (2015) urtekoa da, eta hurrengo hilabeteak 2015 (2016) urtekoak dira  
+ Aurreikusitako datuak

**7.2. taula. Egonaldien aurreikuspenak 2016 urterako, Donostia Unibertsitate Ospitalea**

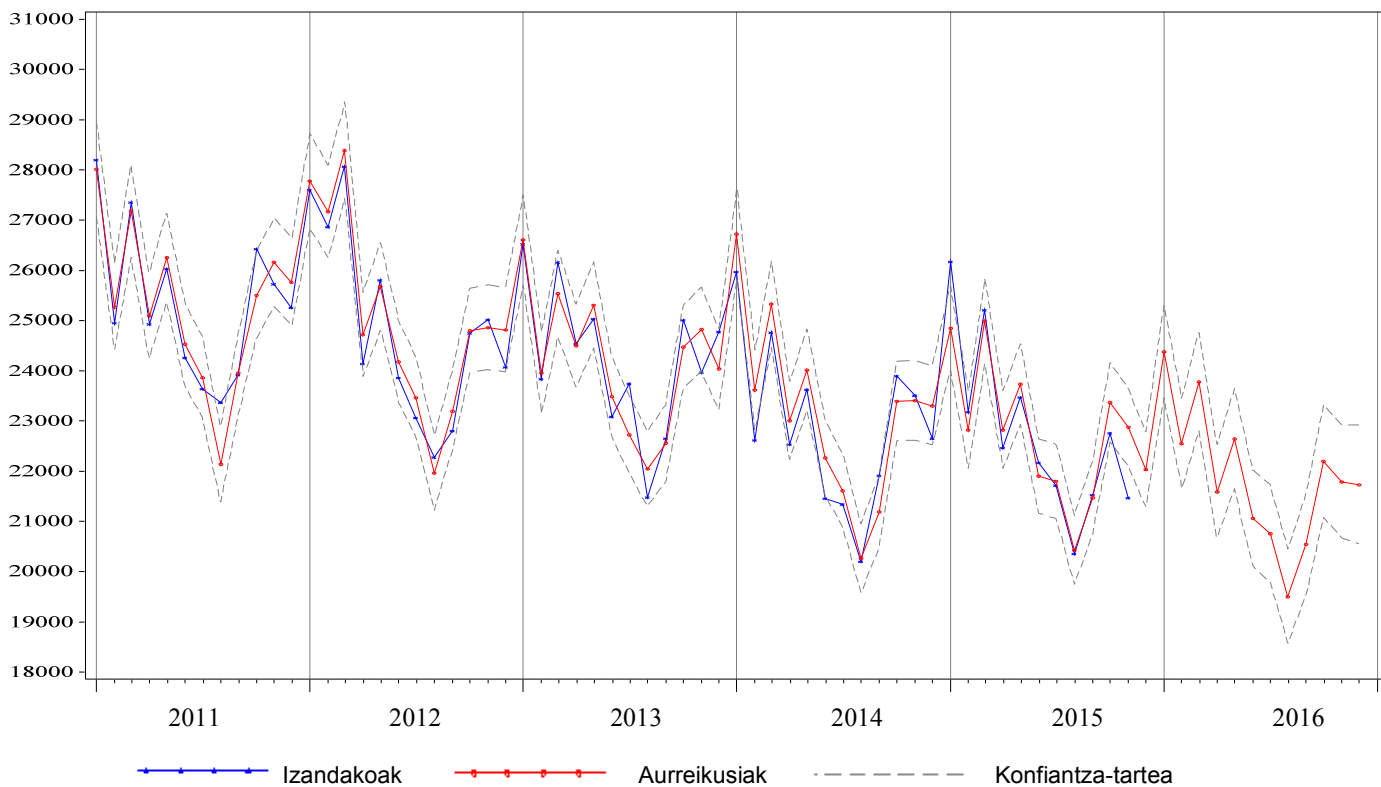
Hilabeteak *	Izandakoak 2014-2015	Aurreikusiak 2015- 2016	% 80ko K.T	Aldaketa	
				Absolutua	Erlatiboa(%)
Abendua	22.654	22.030	(21.289, 22.780)	-624	-2,75
Urtarrila	26.167	24.377	(23.465, 25.301)	-1.790	-6,84
Otsaila	23.179	21.770	(20.914, 22.638)	-1.409	-6,08
Martxoa	25.208	23.777	(22.805, 24.764)	-1.431	-5,68
Apirila	22.472	21.591	(20.678, 22.519)	-881	-3,92
Maiatza	23.470	22.640	(21.651, 23.645)	-830	-3,54
Ekaina	22.173	21.058	(20.111, 22.022)	-1.115	-5,03
Uztaila	21.717	20.760	(19.799, 21.738)	-957	-4,41
Abuztua	20.352	19.500	(18.573, 20.444)	-852	-4,18
Iraila	21.529	20.544	(19.542, 21.564)	-985	-4,58
Urria	22.759	22.192	(21.084, 23.322)	-567	-2,49
Azaroa	21.474	21.783	(20.670, 22.918)	309	1,44
Abendua	22.030 <sup>+</sup>	21.725	(20.549, 22.924)	-306	-1,39
Urtarrila-Abendua	272.530	261.717	. .	-10.813	-3,97

\*Izandakoen datuei dagokienez (aurreikusiei dagokienez): lehenengo hilabetea 2014 (2015) urtekoa da, eta hurrengo hilabeteak 2015 (2016) urtekoak dira  
+ Aurreikusitako datuak

**7.1. irudia. Donostia Unibertsitate Ospitaleko hileroko ospitaleratze kopurua (izandakoak eta aurreikusiak). 2011-2016**



**7.2. irudia. Donostia Unibertsitate Ospitaleko hileroko egonaldi kopurua (izandakoak eta aurreikusiak). 2011-2016**



**7.3. taula. Larrialdien aurreikuspenak 2016 urterako, Donostia Unibertsitate Ospitalea**

Hilabeteak *	Izandakoak 2014-2015	Aurreikusiak 2015-2016	% 80ko K.T	Aldaketa	
				Absolutua	Erlatiboa(%)
Abendua	11.667	12.254	(11.563, 12.959)	587	5,03
Urtarrila	11.866	11.916	(11.235, 12.612)	50	0,43
Otsaila	10.144	10.236	(9.643, 10.843)	92	0,91
Martxoa	11.679	11.501	(10.825, 12.192)	-178	-1,52
Apirila	10.848	10.732	(10.092, 11.386)	-116	-1,07
Maiatza	11.491	11.201	(10.525, 11.893)	-290	-2,52
Ekaina	10.711	10.744	(10.087, 11.416)	33	0,31
Uztaila	10.923	11.108	(10.420, 11.812)	185	1,69
Abuztua	9.993	10.209	(9.570, 10.864)	216	2,17
Iraila	10.436	10.598	(9.926, 11.286)	162	1,55
Urria	11.091	11.638	(10.892, 12.403)	547	4,93
Azaroa	11.115	10.921	(10.212, 11.647)	-194	-1,75
Abendua	12.254 <sup>+</sup>	12.442	(11.604, 13.303)	189	1,54
Urtarrila-Abendua	132.551	133.248	. .	698	0,53

\*Izandakoen datuei dagokienez (aurreikusiei dagokienez): lehenengo hilabetea 2014 (2015) urtekoa da, eta hurrengo hilabeteak 2015 (2016) urtekoak dira

+ Aurreikusitako datuak

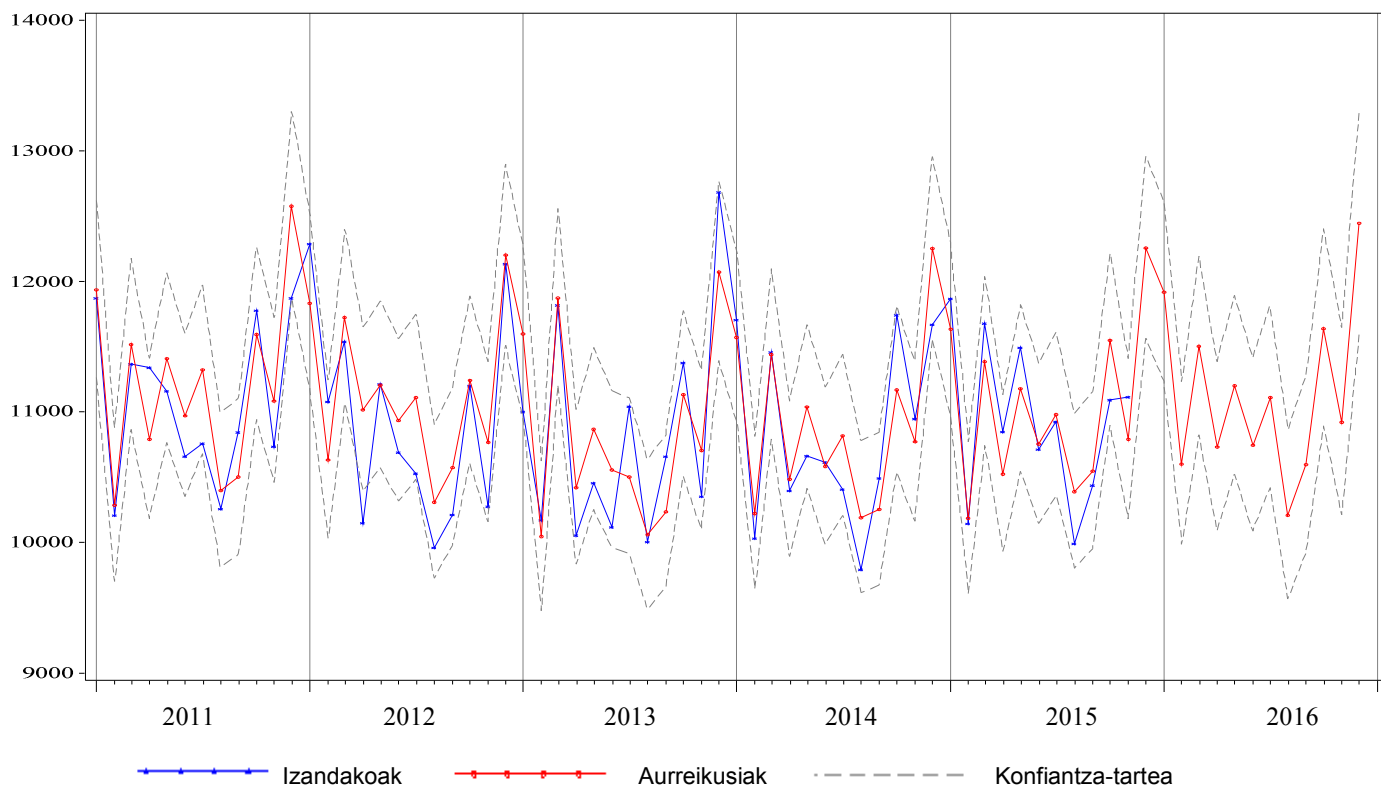
**7.4. taula. Ebakuntza kirurgikoen aurreikuspenak 2016 urterako, Donostia Unibertsitate Ospitalea**

Hilabeteak *	Izandakoak 2014-2015	Aurreikusiak 2015-2016	% 80ko K.T	Aldaketa	
				Absolutua	Erlatiboa(%)
Abendua	2.094	2.051	(1.886, 2.220)	-43	-2,06
Urtarrila	2.152	2.093	(1.913, 2.279)	-59	-2,73
Otsaila	2.432	2.611	(2.371, 2.858)	179	7,34
Martxoa	2.481	2.787	(2.516, 3.067)	306	12,32
Apirila	2.137	2.128	(1.918, 2.347)	-9	-0,40
Maiatza	2.411	2.616	(2.348, 2.895)	205	8,52
Ekaina	2.529	2.657	(2.376, 2.950)	128	5,07
Uztaila	2.246	2.052	(1.827, 2.285)	-194	-8,66
Abuztua	1.577	1.766	(1.567, 1.973)	189	12,00
Iraila	2.410	2.445	(2.162, 2.739)	35	1,44
Urria	2.509	2.470	(2.177, 2.776)	-39	-1,55
Azaroa	2.587	2.760	(2.425, 3.111)	173	6,70
Abendua	2.051 <sup>+</sup>	1.995	(1.727, 2.278)	-56	-2,71
Urtarrila-Abendua	27.522	28.381	. .	859	3,12

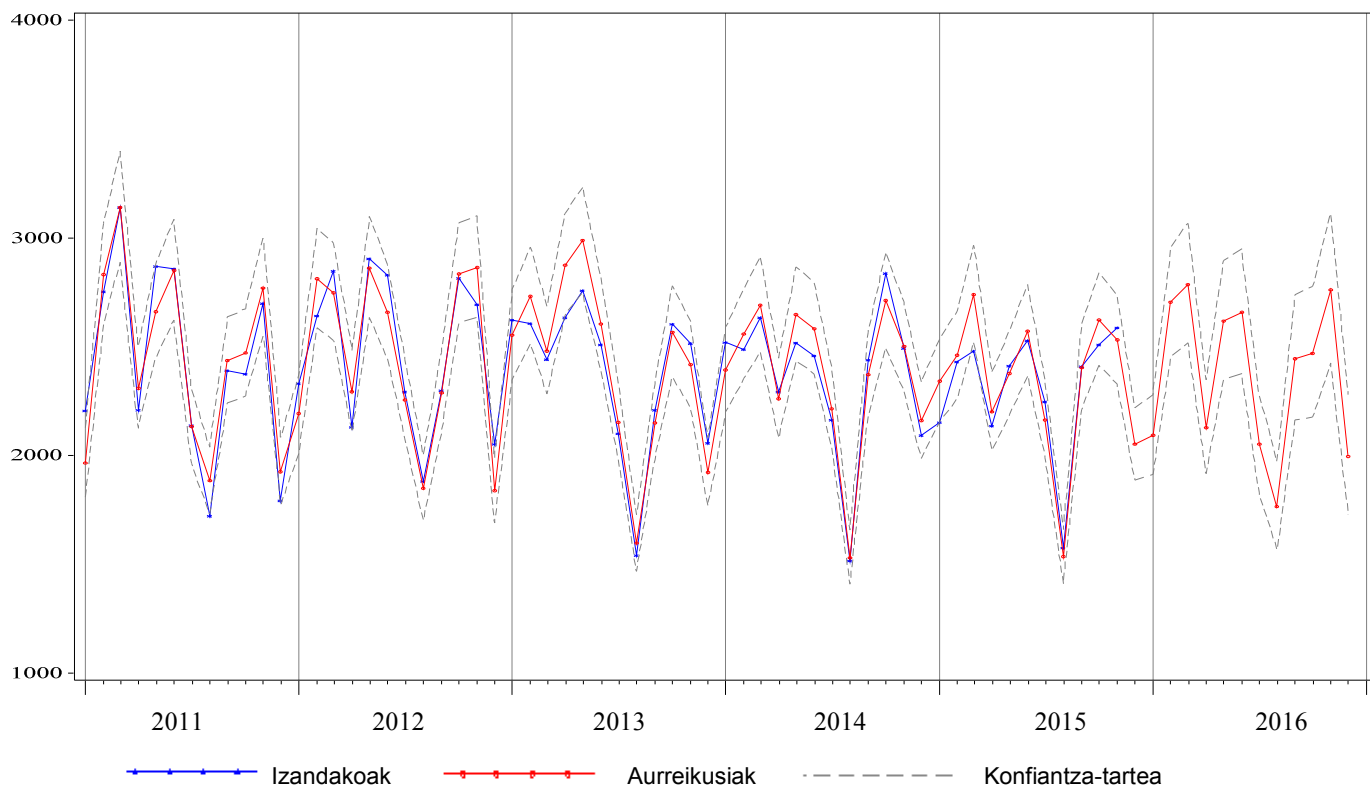
\*Izandakoen datuei dagokienez (aurreikusiei dagokienez): lehenengo hilabetea 2014 (2015) urtekoa da, eta hurrengo hilabeteak 2015 (2016) urtekoak dira

+ Aurreikusitako datuak

**7.3. irudia. Donostia Unibertsitate Ospitaleko hileroko artatutako larrialdi kopurua (izandakoak eta aurreikusiak). 2011-2016**



**7.4. irudia. Donostia Unibertsitate Ospitaleko hileroko ebakuntza kirurgiko kopurua (izandakoak eta aurreikusiak). 2011-2016**



### 8.1. taula. Ospitaleratzeen aurreikuspenak 2016 urterako, Zumarragako Ospitalea

Hilabeteak *	Izandakoak 2014-2015	Aurreikusiak 2015-2016	% 80ko K.T	Aldaketa	
				Absolutua	Erlatiboa(%)
Abendua	692	725	(665, 787)	33	4,83
Urtarrila	779	796	(729, 864)	17	2,18
Otsaila	773	803	(735, 872)	30	3,87
Martxoa	773	845	(773, 918)	72	9,26
Apirila	748	733	(670, 797)	-15	-2,06
Maiatza	790	823	(752, 896)	33	4,21
Ekaina	786	797	(728, 868)	11	1,46
Uztaila	618	591	(540, 644)	-27	-4,30
Abuztua	468	481	(439, 524)	13	2,77
Iraila	677	733	(669, 798)	56	8,25
Urria	799	786	(717, 856)	-13	-1,60
Azaroa	757	809	(738, 881)	52	6,81
Abendua	725 <sup>+</sup>	726	(657, 797)	1	0,11
Urtarrila-Abendua	8.693	8.923	. .	230	2,64

\*Izandakoen datuei dagokienez (aurreikusiei dagokienez): lehenengo hilabetea 2014 (2015) urtekoa da, eta hurrengo hilabeteak 2015 (2016) urtekoak dira

+ Aurreikusitako datuak

### 8.2. taula. Egonaldien aurreikuspenak 2016 urterako, Zumarragako Ospitalea

Hilabeteak *	Izandakoak 2014-2015	Aurreikusiak 2015-2016	% 80ko K.T	Aldaketa	
				Absolutua	Erlatiboa(%)
Abendua	2.665	2.825	(2.602, 3.054)	160	6,00
Urtarrila	3.255	3.175	(2.913, 3.445)	-80	-2,45
Otsaila	2.979	2.930	(2.678, 3.191)	-49	-1,63
Martxoa	2.983	3.093	(2.816, 3.378)	110	3,68
Apirila	2.602	2.663	(2.416, 2.918)	61	2,35
Maiatza	2.891	2.896	(2.618, 3.183)	5	0,17
Ekaina	2.742	2.672	(2.408, 2.945)	-70	-2,57
Uztaila	2.378	2.392	(2.149, 2.645)	14	0,59
Abuztua	2.024	1.953	(1.749, 2.165)	-71	-3,49
Iraila	2.193	2.463	(2.199, 2.738)	270	12,32
Urria	2.993	2.868	(2.553, 3.197)	-125	-4,17
Azaroa	2.829	2.806	(2.491, 3.136)	-23	-0,80
Abendua	2.825 <sup>+</sup>	2.828	(2.490, 3.181)	3	0,10
Urtarrila-Abendua	32.694	32.740	. .	46	0,14

\*Izandakoen datuei dagokienez (aurreikusiei dagokienez): lehenengo hilabetea 2014 (2015) urtekoa da, eta hurrengo hilabeteak 2015 (2016) urtekoak dira

+ Aurreikusitako datuak

**8.1. irudia. Zumarragako Ospitaleko hileroko ospitaleratze kopurua (izandakoak eta aurreikusiak). 2011-2016**



**8.2. irudia. Zumarragako Ospitaleko hileroko egonaldi kopurua (izandakoak eta aurreikusiak). 2011-2016**



### 8.3. taula. Larrialdien aurreikuspenak 2016 urterako, Zumarragako Ospitalea

Hilabeteak *	Izandakoak 2014-2015	Aurreikusiak 2015-2016	% 80ko K.T	Aldaketa	
				Absolutua	Erlatiboa(%)
Abendua	3.058	3.302	(3.137, 3.465)	244	7,96
Urtarrila	3.322	3.299	(3.129, 3.468)	-23	-0,69
Otsaila	2.646	2.772	(2.616, 2.928)	126	4,77
Martxoa	3.052	3.126	(2.952, 3.300)	74	2,43
Apirila	2.789	2.784	(2.614, 2.952)	-5	-0,19
Maiatza	2.915	2.947	(2.771, 3.122)	32	1,09
Ekaina	2.738	2.844	(2.673, 3.014)	106	3,87
Uztaila	2.724	2.752	(2.574, 2.929)	28	1,03
Abuztua	2.151	2.207	(2.029, 2.384)	56	2,60
Iraila	2.450	2.634	(2.461, 2.806)	184	7,51
Urria	2.850	3.004	(2.824, 3.183)	154	5,40
Azaroa	2.995	2.939	(2.765, 3.113)	-56	-1,86
Abendua	3.302 <sup>+</sup>	3.348	(3.154, 3.541)	46	1,40
Urtarrila-Abendua	33.934	34.656	. .	722	2,13

\*Izandakoen datuei dagokienez (aurreikusiei dagokienez): lehenengo hilabetea 2014 (2015) urtekoa da, eta hurrengo hilabeteak 2015 (2016) urtekoak dira

+ Aurreikusitako datuak

### 8.4. taula. Ebakuntza kirurgikoen aurreikuspenak 2016 urterako, Zumarragako Ospitalea

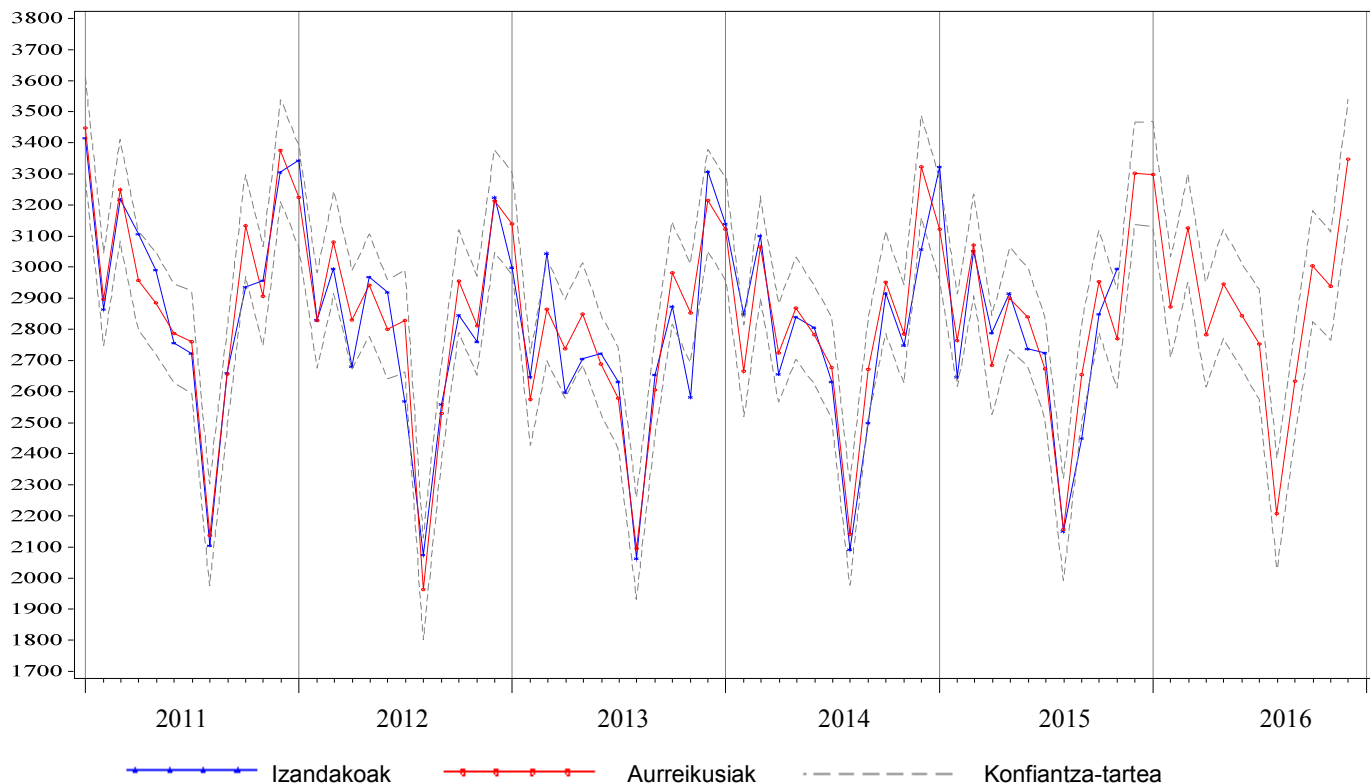
Hilabeteak *	Izandakoak 2014-2015	Aurreikusiak 2015-2016	% 80ko K.T	Aldaketa	
				Absolutua	Erlatiboa(%)
Abendua	306	319	(274, 364)	13	4,10
Urtarrila	328	344	(296, 394)	16	4,92
Otsaila	338	387	(330, 446)	49	14,44
Martxoa	437	459	(391, 531)	22	5,06
Apirila	358	345	(293, 399)	-13	-3,61
Maiatza	439	443	(377, 513)	4	1,01
Ekaina	466	446	(379, 517)	-20	-4,27
Uztaila	297	267	(226, 309)	-30	-10,25
Abuztua	175	165	(140, 191)	-10	-5,57
Iraila	384	383	(325, 444)	-1	-0,19
Urria	418	402	(341, 467)	-16	-3,75
Azaroa	392	415	(351, 481)	23	5,82
Abendua	319 <sup>+</sup>	309	(256, 366)	-9	-2,95
Urtarrila-Abendua	4.351	4.366	. .	16	0,36

\*Izandakoen datuei dagokienez (aurreikusiei dagokienez): lehenengo hilabetea 2014 (2015) urtekoa da, eta hurrengo hilabeteak 2015 (2016) urtekoak dira

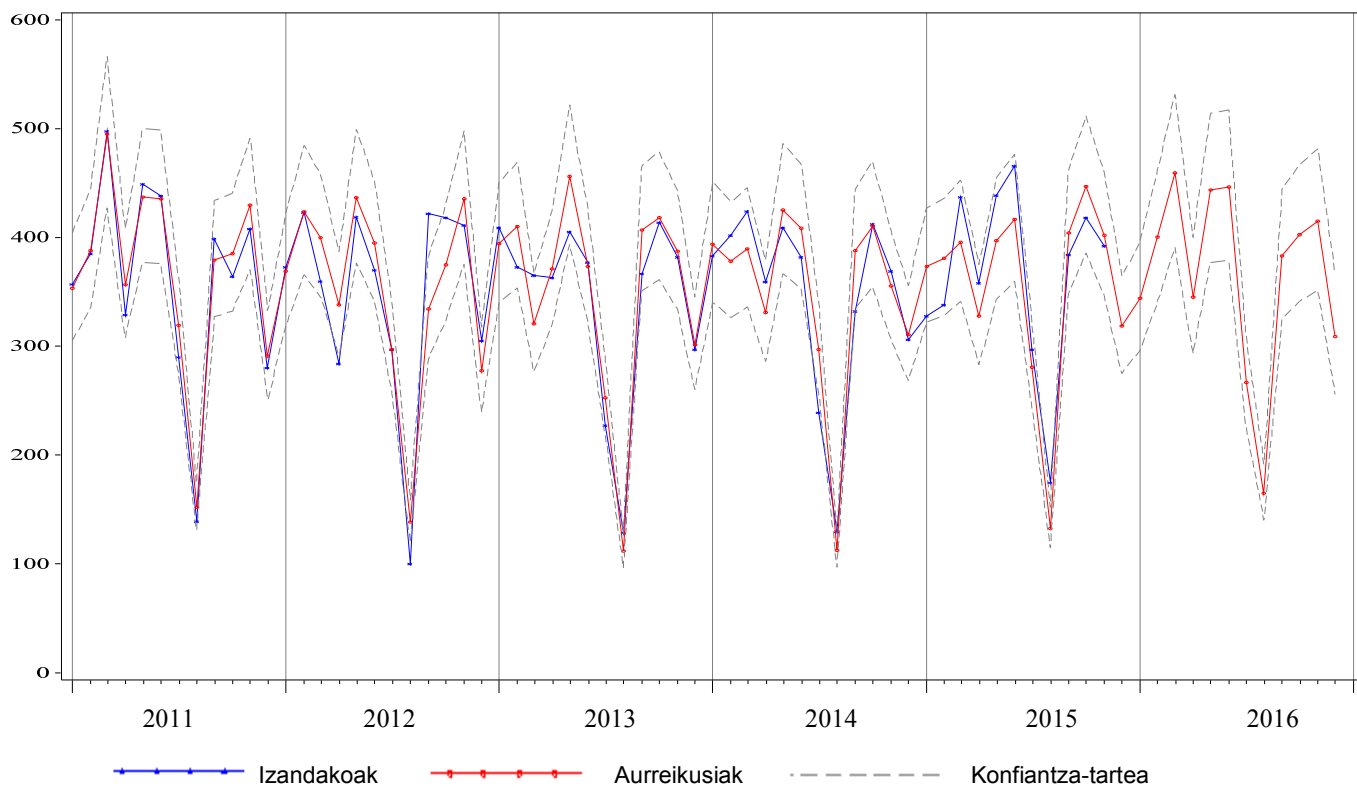
+ Aurreikusitako datuak



**8.3. irudia. Zumarragako Ospitaleko hileroko artatutako larrialdi kopurua (izandakoak eta aurreikusiak). 2011-2016**



**8.4. irudia. Zumarragako Ospitaleko hileroko ebakuntza kirurgiko kopurua (izandakoak eta aurreikusiak). 2011-2016**



### 9.1. taula. Ospitaleratzeen aurreikuspenak 2016 urterako, Bidasoa Ospitalea

Hilabeteak *	Izandakoak 2014-2015	Aurreikusiak 2015-2016	% 80ko K.T	Aldaketa	
				Absolutua	Erlatiboa(%)
Abendua	588	546	(507, 585)	-42	-7,16
Urtarrila	684	594	(550, 638)	-90	-13,18
Otsaila	641	591	(547, 637)	-50	-7,73
Martxoa	651	647	(597, 698)	-4	-0,54
Apirila	512	522	(480, 564)	10	1,88
Maiatza	628	621	(570, 673)	-7	-1,08
Ekaina	558	578	(529, 627)	20	3,52
Uztaila	494	507	(463, 551)	13	2,57
Abuztua	438	456	(416, 496)	18	4,00
Iraila	528	524	(477, 572)	-4	-0,75
Urria	630	579	(526, 633)	-51	-8,08
Azaroa	635	603	(547, 659)	-32	-5,11
Abendua	546 <sup>+</sup>	520	(471, 571)	-25	-4,67
Urtarrila-Abendua	6.945	6.742	. .	-203	-2,93

\*Izandakoen datuei dagokienez (aurreikusiei dagokienez): lehenengo hilabetea 2014 (2015) urtekoa da, eta hurrengo hilabeteak 2015 (2016) urtekoak dira

+ Aurreikusitako datuak

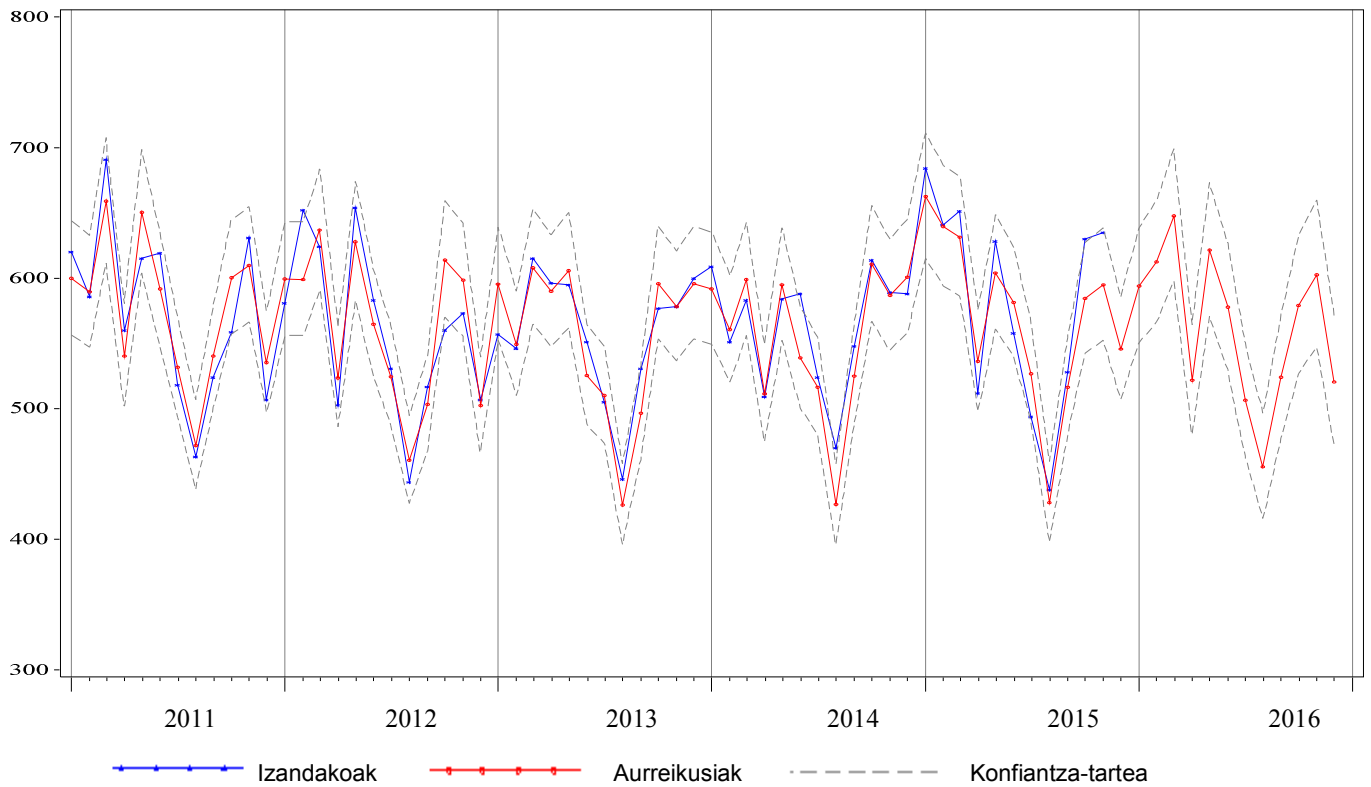
### 9.2. taula. Egonaldien aurreikuspenak 2016 urterako, Bidasoa Ospitalea

Hilabeteak *	Izandakoak 2014-2015	Aurreikusiak 2015-2016	% 80ko K.T	Aldaketa	
				Absolutua	Erlatiboa(%)
Abendua	2.499	2.282	(2.066, 2.505)	-217	-8,67
Urtarrila	3.100	2.769	(2.480, 3.070)	-331	-10,66
Otsaila	2.924	2.429	(2.165, 2.704)	-495	-16,93
Martxoa	3.001	2.576	(2.288, 2.876)	-425	-14,16
Apirila	2.206	2.192	(1.941, 2.454)	-14	-0,64
Maiatza	2.602	2.354	(2.078, 2.642)	-248	-9,53
Ekaina	2.045	2.144	(1.888, 2.412)	99	4,85
Uztaila	1.826	2.004	(1.759, 2.259)	178	9,73
Abuztua	1.797	1.886	(1.652, 2.132)	89	4,97
Iraila	1.641	1.985	(1.733, 2.248)	344	20,96
Urria	2.212	2.235	(1.947, 2.537)	23	1,03
Azaroa	2.373	2.315	(2.011, 2.634)	-58	-2,45
Abendua	2.282 <sup>+</sup>	2.252	(1.945, 2.575)	-30	-1,32
Urtarrila-Abendua	28.009	27.141	. .	-868	-3,10

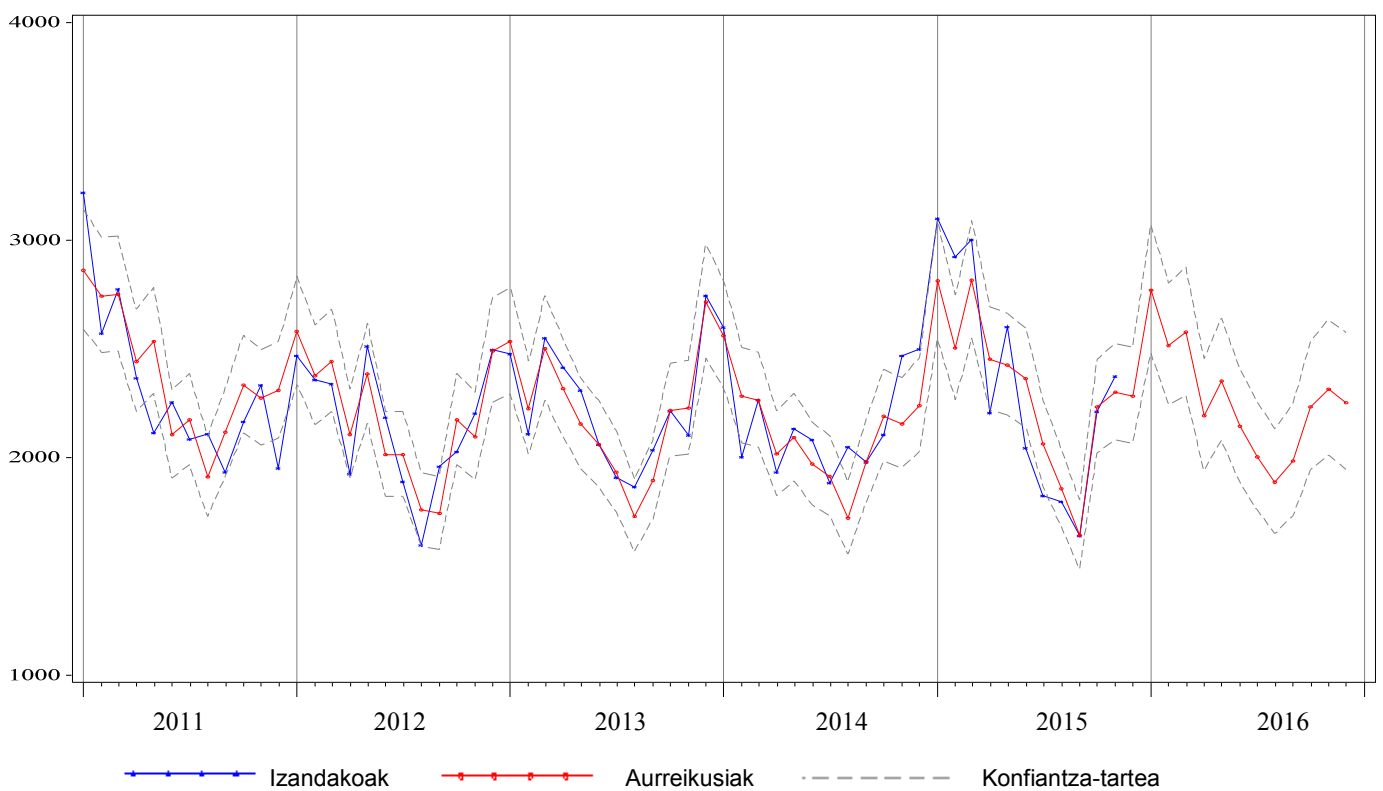
\*Izandakoen datuei dagokienez (aurreikusiei dagokienez): lehenengo hilabetea 2014 (2015) urtekoa da, eta hurrengo hilabeteak 2015 (2016) urtekoak dira

+ Aurreikusitako datuak

**9.1. irudia. Bidasoa Ospitaleko hileroko ospitaleratze kopurua (izandakoak eta aurreikusiak). 2011-2016**



**9.2. irudia. Bidasoa Ospitaleko hileroko egonaldi kopurua (izandakoak eta aurreikusiak). 2011-2016**



### 9.3. taula. Larrialdien aurreikuspenak 2016 urterako, Bidasoa Ospitalea

Hilabeteak *	Izandakoak 2014-2015	Aurreikusiak 2015-2016	% 80ko K.T	Aldaketa	
				Absolutua	Erlatiboa(%)
Abendua	3.550	3.730	(3.507, 3.957)	180	5,06
Urtarrila	3.579	3.527	(3.302, 3.757)	-52	-1,44
Otsaila	3.282	3.154	(2.952, 3.360)	-128	-3,89
Martxoa	3.632	3.570	(3.335, 3.810)	-62	-1,72
Apirila	3.317	3.338	(3.108, 3.575)	21	0,65
Maiatza	3.504	3.481	(3.233, 3.736)	-23	-0,65
Ekaina	3.375	3.424	(3.174, 3.681)	49	1,46
Uztaila	3.471	3.577	(3.309, 3.853)	106	3,06
Abuztua	3.352	3.375	(3.116, 3.642)	23	0,70
Iraila	3.325	3.338	(3.075, 3.609)	13	0,39
Urria	3.518	3.635	(3.342, 3.936)	117	3,31
Azaroa	3.418	3.405	(3.124, 3.694)	-13	-0,39
Abendua	3.730 <sup>+</sup>	3.772	(3.446, 4.110)	43	1,15
Urtarrila-Abendua	41.503	41.598	. .	95	0,23

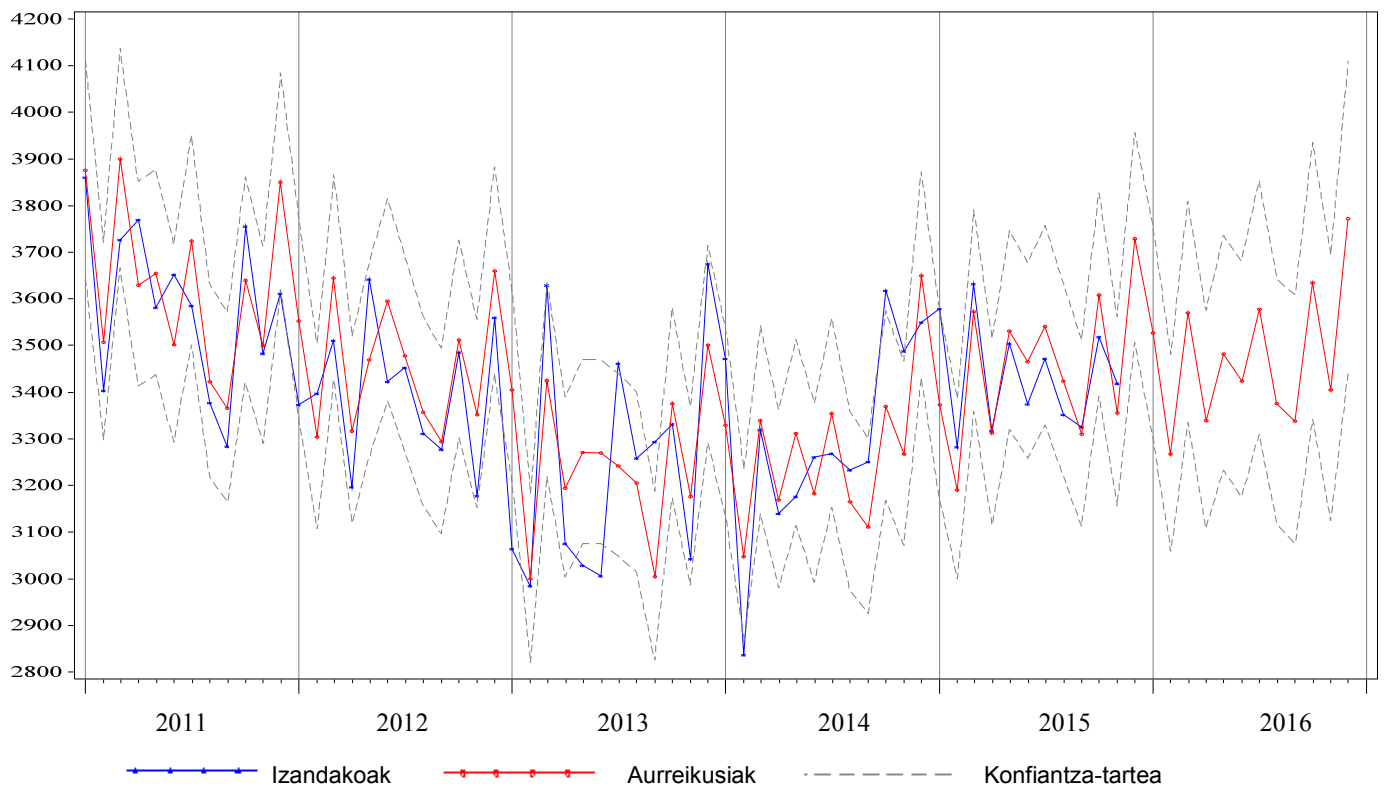
\*Izandakoen datuei dagokienez (aurreikusiei dagokienez): lehenengo hilabetea 2014 (2015) urtekoa da, eta hurrengo hilabeteak 2015 (2016) urtekoak dira  
+ Aurreikusitako datuak

### 9.4. taula. Ebakuntza kirurgikoen aurreikuspenak 2016 urterako, Bidasoa Ospitalea

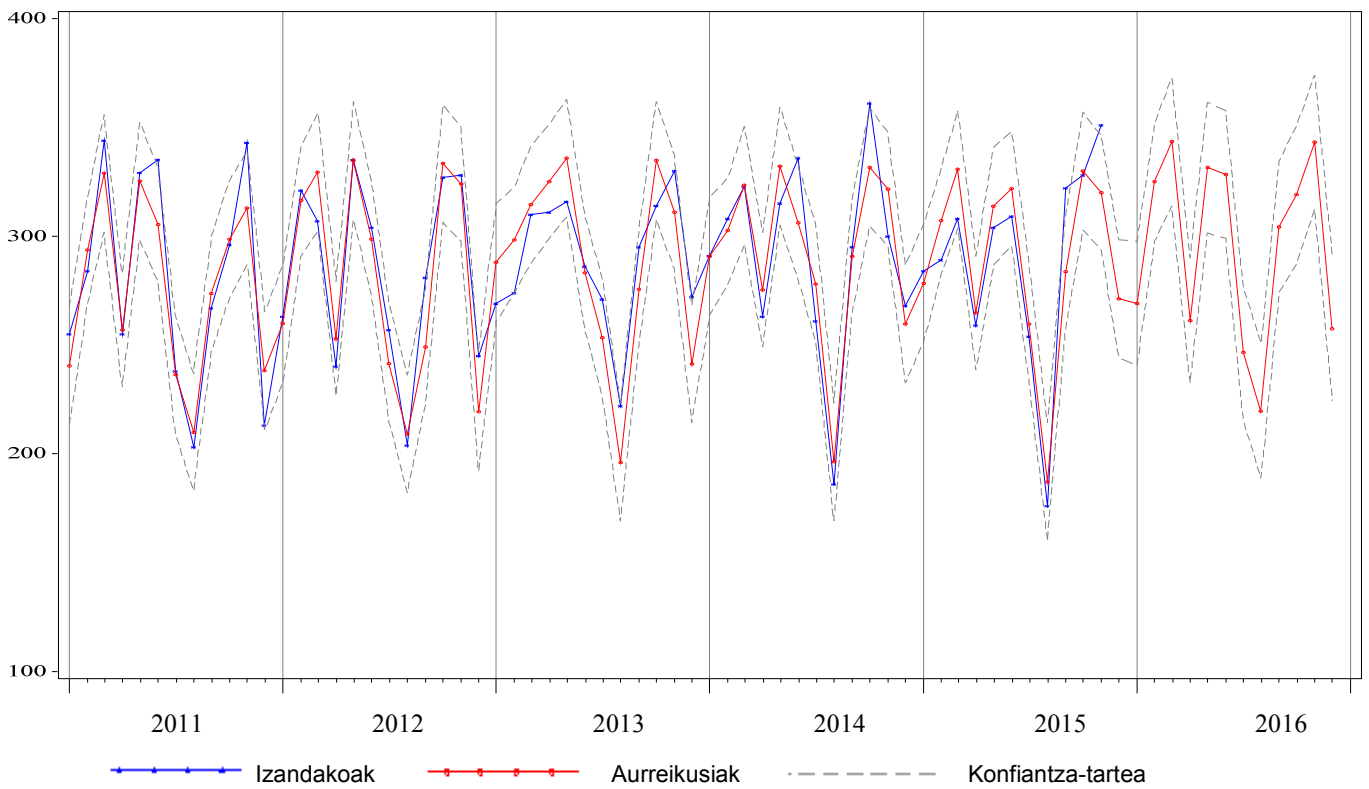
Hilabeteak *	Izandakoak 2014-2015	Aurreikusiak 2015-2016	% 80ko K.T	Aldaketa	
				Absolutua	Erlatiboa(%)
Abendua	268	271	(244, 298)	3	1,23
Urtarrila	284	269	(240, 297)	-15	-5,27
Otsaila	289	314	(287, 339)	25	8,58
Martxoa	308	343	(313, 372)	35	11,47
Apirila	259	261	(232, 289)	2	0,84
Maiatza	304	331	(301, 361)	27	9,03
Ekaina	309	328	(298, 357)	19	6,25
Uztaila	254	247	(215, 277)	-7	-2,92
Abuztua	176	220	(188, 250)	44	24,81
Iraila	322	304	(274, 334)	-18	-5,50
Urria	328	319	(287, 350)	-9	-2,68
Azaroa	351	343	(312, 374)	-8	-2,20
Abendua	271	258	(224, 290)	-14	-5,06
Urtarrila-Abendua	3.455	3.538	. .	82	2,38

\*Izandakoen datuei dagokienez (aurreikusiei dagokienez): lehenengo hilabetea 2014 (2015) urtekoa da, eta hurrengo hilabeteak 2015 (2016) urtekoak dira  
+ Aurreikusitako datuak

**9.3. irudia. Bidasoa Ospitaleko hileroko artatutako larrialdi kopurua (izandakoak eta aurreikusiak). 2011-2016**



**9.4. irudia. Bidasoa Ospitaleko hileroko ebakuntza kirurgiko kopurua (izandakoak eta aurreikusiak). 2011-2016**



### 10.1. taula. Ospitaleratzeen aurreikuspenak 2016 urterako, Mendaro Ospitalea

Hilabeteak *	Izandakoak 2014-2015	Aurreikusiak 2015-2016	% 80ko K.T	Aldaketa	
				Absolutua	Erlatiboa(%)
Abendua	685	616	(569, 662)	-69	-10,06
Urtarrila	717	663	(614, 711)	-54	-7,51
Otsaila	759	681	(634, 726)	-78	-10,29
Martxoa	657	716	(663, 769)	59	9,04
Apirila	607	569	(515, 622)	-38	-6,29
Maiatza	602	638	(581, 695)	36	6,03
Ekaina	676	639	(582, 696)	-37	-5,41
Uztaila	537	510	(449, 571)	-27	-4,99
Abuztua	364	380	(317, 442)	16	4,45
Iraila	534	555	(492, 617)	21	3,89
Urria	642	631	(564, 697)	-11	-1,73
Azaroa	635	638	(572, 703)	3	0,50
Abendua	616 <sup>+</sup>	603	(528, 676)	-14	-2,19
Urtarrila-Abendua	7.346	7.224	. .	-122	-1,66

\*Izandakoen datuei dagokienez (aurreikusiei dagokienez): lehenengo hilabetea 2014 (2015) urtekoa da, eta hurrengo hilabeteak 2015 (2016) urtekoak dira

+ Aurreikusitako datuak

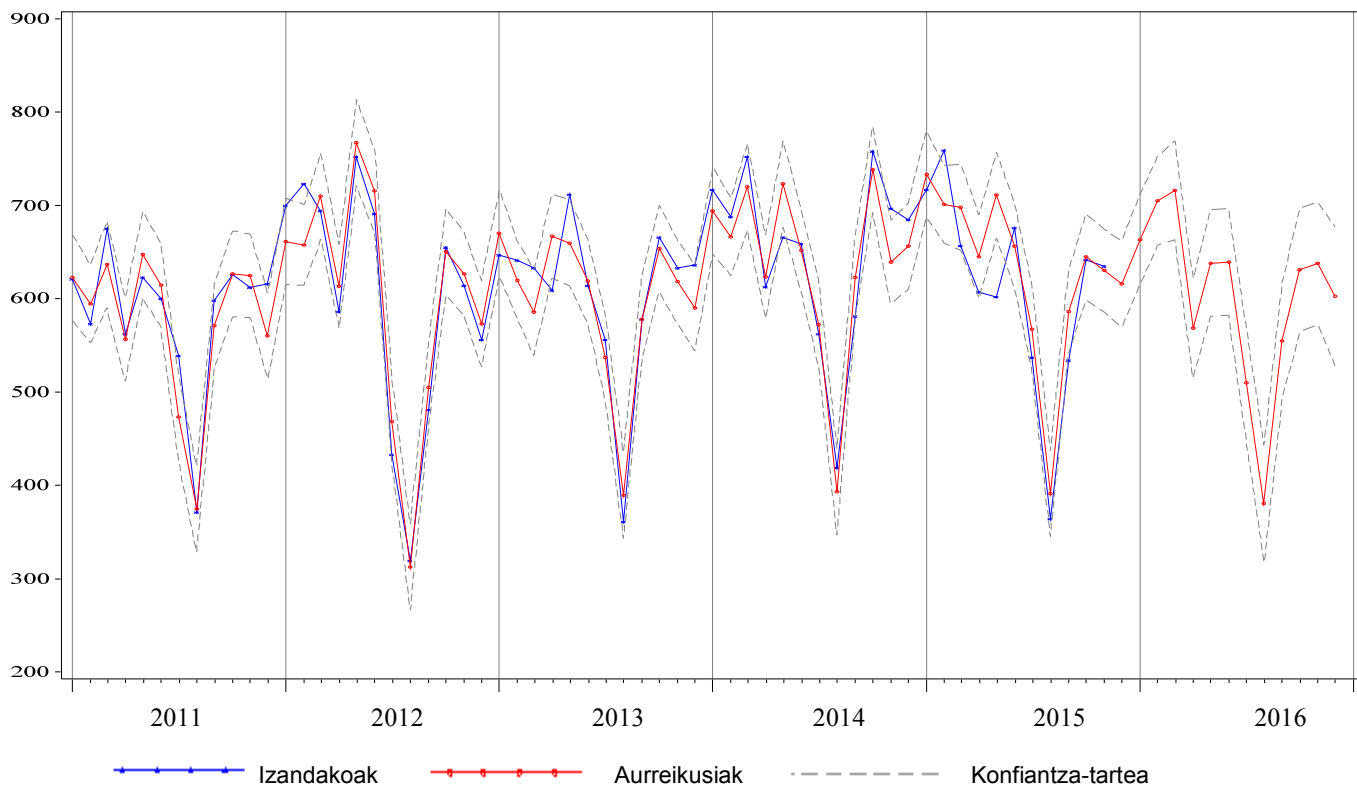
### 10.2. taula. Egonaldien aurreikuspenak 2016 urterako, Mendaro Ospitalea

Hilabeteak *	Izandakoak 2014-2015	Aurreikusiak 2015-2016	% 80ko K.T	Aldaketa	
				Absolutua	Erlatiboa(%)
Abendua	2.762	2.591	(2.383, 2.799)	-171	-6,18
Urtarrila	3.542	3.134	(2.908, 3.360)	-408	-11,51
Otsaila	3.347	2.905	(2.694, 3.114)	-442	-13,21
Martxoa	3.255	3.007	(2.769, 3.243)	-248	-7,63
Apirila	2.486	2.383	(2.149, 2.616)	-103	-4,13
Maiatza	2.393	2.574	(2.329, 2.818)	181	7,57
Ekaina	2.636	2.515	(2.274, 2.755)	-121	-4,60
Uztaila	2.229	2.261	(2.008, 2.512)	32	1,43
Abuztua	1.876	1.867	(1.611, 2.122)	-9	-0,46
Iraila	2.261	2.243	(1.992, 2.493)	-18	-0,81
Urria	2.429	2.520	(2.257, 2.782)	91	3,75
Azaroa	2.392	2.487	(2.229, 2.744)	95	3,98
Abendua	2.591 <sup>+</sup>	2.606	(2.321, 2.890)	14	0,56
Urtarrila-Abendua	31.437	30.502	. .	-936	-2,98

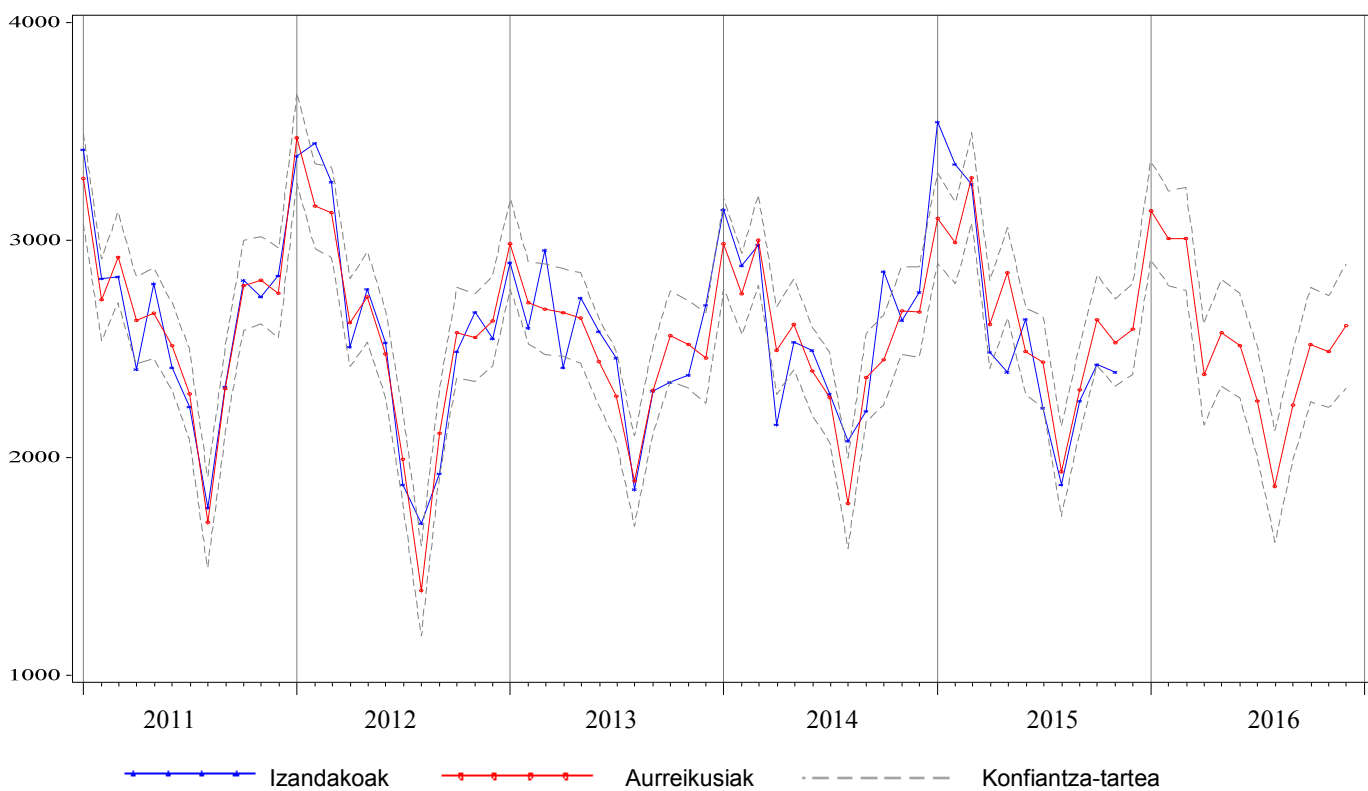
\*Izandakoen datuei dagokienez (aurreikusiei dagokienez): lehenengo hilabetea 2014 (2015) urtekoa da, eta hurrengo hilabeteak 2015 (2016) urtekoak dira

+ Aurreikusitako datuak

**10.1. irudia. Mendaro Ospitaleko hileroko ospitaleratze kopurua (izandakoak eta aurreikusiak). 2011-2016**



**10.2. irudia. Mendaro Ospitaleko hileroko egonaldi kopurua (izandakoak eta aurreikusiak). 2011-2016**



### 10.3. taula. Larrialdien aurreikuspenak 2016 urterako, Mendaro Ospitalea

Hilabeteak *	Izandakoak 2014-2015	Aurreikusiak 2015-2016	% 80ko K.T	Aldaketa	
				Absolutua	Erlatiboa(%)
Abendua	2.899	3.008	(2.847, 3.167)	109	3,75
Urtarrila	2.826	2.859	(2.678, 3.038)	33	1,16
Otsaila	2.530	2.498	(2.333, 2.661)	-32	-1,28
Martxoa	2.838	2.799	(2.616, 2.982)	-39	-1,36
Apirila	2.450	2.419	(2.241, 2.597)	-31	-1,25
Maiatza	2.637	2.600	(2.414, 2.785)	-37	-1,41
Ekaina	2.569	2.545	(2.363, 2.726)	-24	-0,93
Uztaila	2.543	2.553	(2.364, 2.741)	10	0,39
Abuztua	2.130	2.110	(1.920, 2.300)	-20	-0,92
Iraila	2.373	2.466	(2.281, 2.650)	93	3,92
Urria	2.613	2.714	(2.521, 2.906)	101	3,88
Azaroa	2.607	2.589	(2.401, 2.776)	-18	-0,70
Abendua	3.008 <sup>+</sup>	3.029	(2.824, 3.233)	21	0,71
Urtarrila-Abendua	31.124	31.182	. .	58	0,19

\*Izandakoen datuei dagokienez (aurreikusiei dagokienez): lehenengo hilabetea 2014 (2015) urtekoa da, eta hurrengo hilabeteak 2015 (2016) urtekoak dira

+ Aurreikusitako datuak

### 10.4. taula. Ebakuntza kirurgikoen aurreikuspenak 2016 urterako, Mendaro Ospitalea

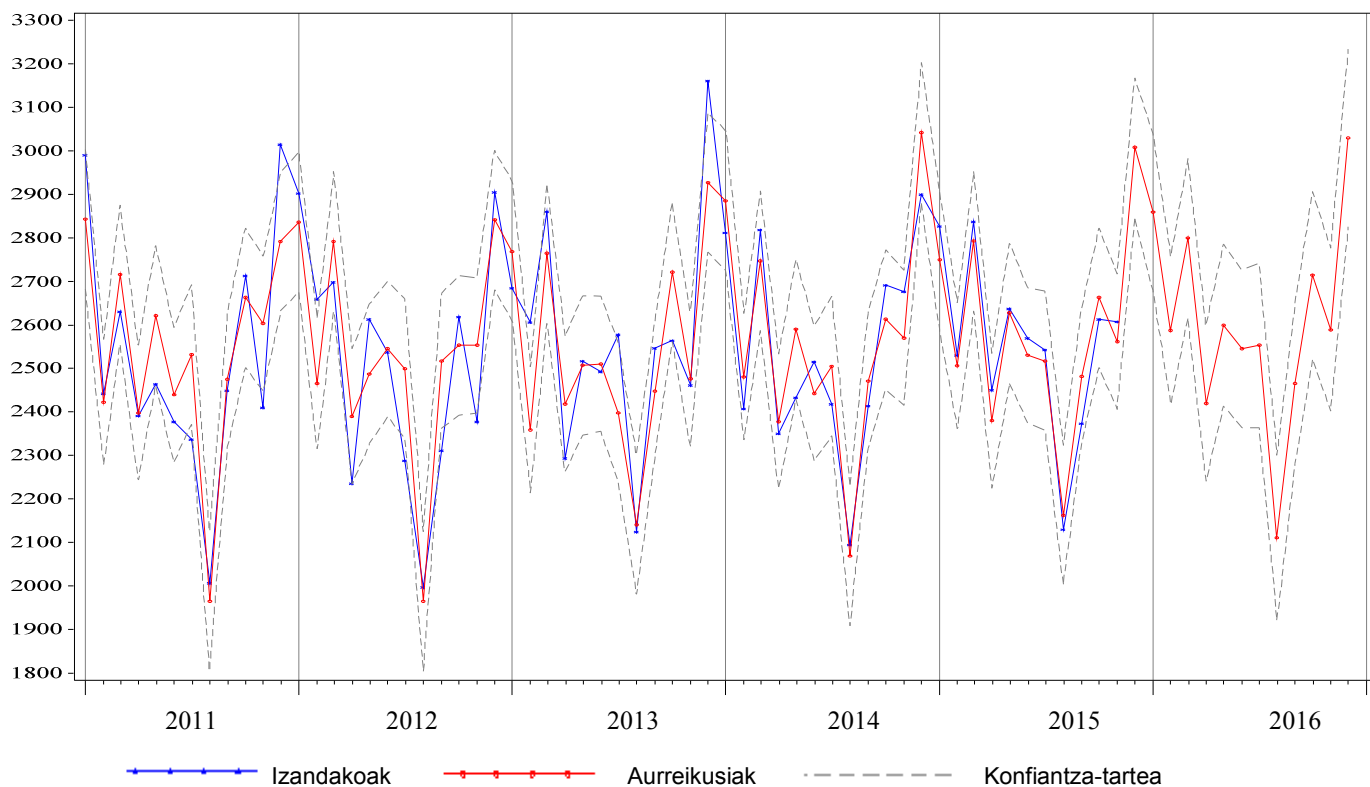
Hilabeteak *	Izandakoak 2014-2015	Aurreikusiak 2015-2016	% 80ko K.T	Aldaketa	
				Absolutua	Erlatiboa(%)
Abendua	283	283	(244, 323)	-0	-0,07
Urtarrila	279	277	(236, 319)	-2	-0,79
Otsaila	349	351	(299, 404)	2	0,51
Martxoa	314	366	(312, 422)	52	16,46
Apirila	274	269	(229, 310)	-5	-1,90
Maiatza	300	342	(292, 395)	42	14,07
Ekaina	354	367	(313, 423)	13	3,71
Uztaila	247	236	(201, 272)	-11	-4,31
Abuztua	110	129	(109, 148)	19	16,82
Iraila	251	277	(236, 319)	26	10,37
Urria	342	334	(285, 385)	-8	-2,34
Azaroa	366	376	(320, 433)	10	2,65
Abendua	283 <sup>+</sup>	267	(225, 311)	-16	-5,52
Urtarrila-Abendua	3.469	3.590	. .	121	3,50

\*Izandakoen datuei dagokienez (aurreikusiei dagokienez): lehenengo hilabetea 2014 (2015) urtekoa da, eta hurrengo hilabeteak 2015 (2016) urtekoak dira

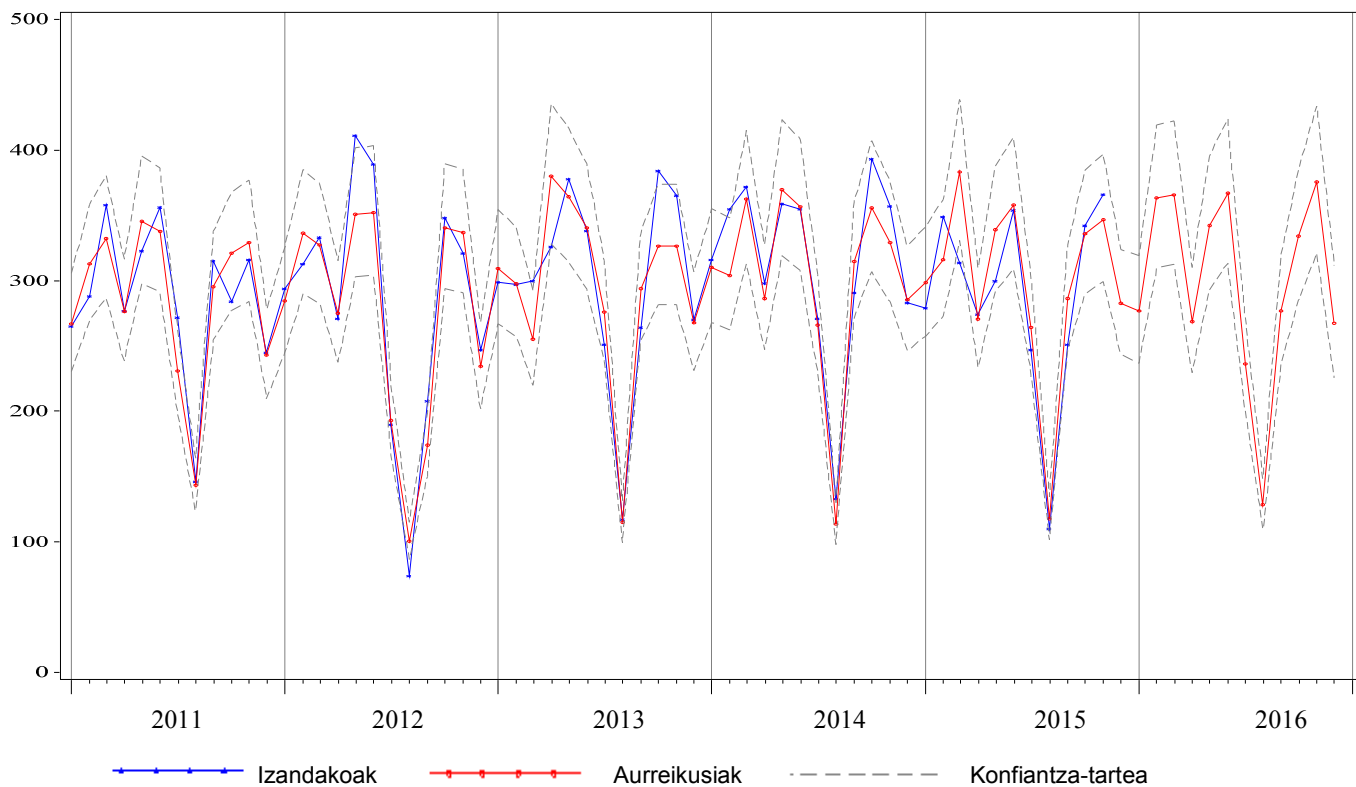
+ Aurreikusitako datuak



**10.3. irudia. Mendaro Ospitaleko hileroko artatutako larrialdi kopurua (izandakoak eta aurreikusiak). 2011-2016**



**10.4. irudia. Mendaro Ospitaleko hileroko ebakuntza kirurgiko kopurua (izandakoak eta aurreikusiak). 2011-2016**



**11.1. taula. Ospitaleratzeen aurreikuspenak 2016 urterako, Debagoieneko Ospitalea**

Hilabeteak *	Izandakoak 2014-2015	Aurreikusiak 2015-2016	% 80ko K.T	Aldaketa	
				Absolutua	Erlatiboa(%)
Abendua	481	492	(461, 522)	11	2,29
Urtarrila	524	525	(493, 555)	1	0,10
Otsaila	532	515	(487, 543)	-17	-3,13
Martxoa	561	543	(511, 573)	-18	-3,28
Apirila	514	475	(445, 505)	-39	-7,56
Maiatza	484	505	(474, 536)	21	4,42
Ekaina	512	503	(472, 533)	-9	-1,73
Uztaila	464	439	(407, 469)	-25	-5,43
Abuztua	348	366	(334, 396)	18	5,11
Iraila	513	492	(461, 522)	-21	-4,11
Urria	485	512	(480, 543)	27	5,51
Azaroa	506	506	(475, 536)	0	0,00
Abendua	492 <sup>+</sup>	490	(457, 521)	-2	-0,50
Urtarrila-Abendua	5.935	5.870	. .	-65	-1,10

\*Izandakoen datuei dagokienez (aurreikusiei dagokienez): lehenengo hilabetea 2014 (2015) urtekoa da, eta hurrengo hilabeteak 2015 (2016) urtekoak dira

+ Aurreikusitako datuak

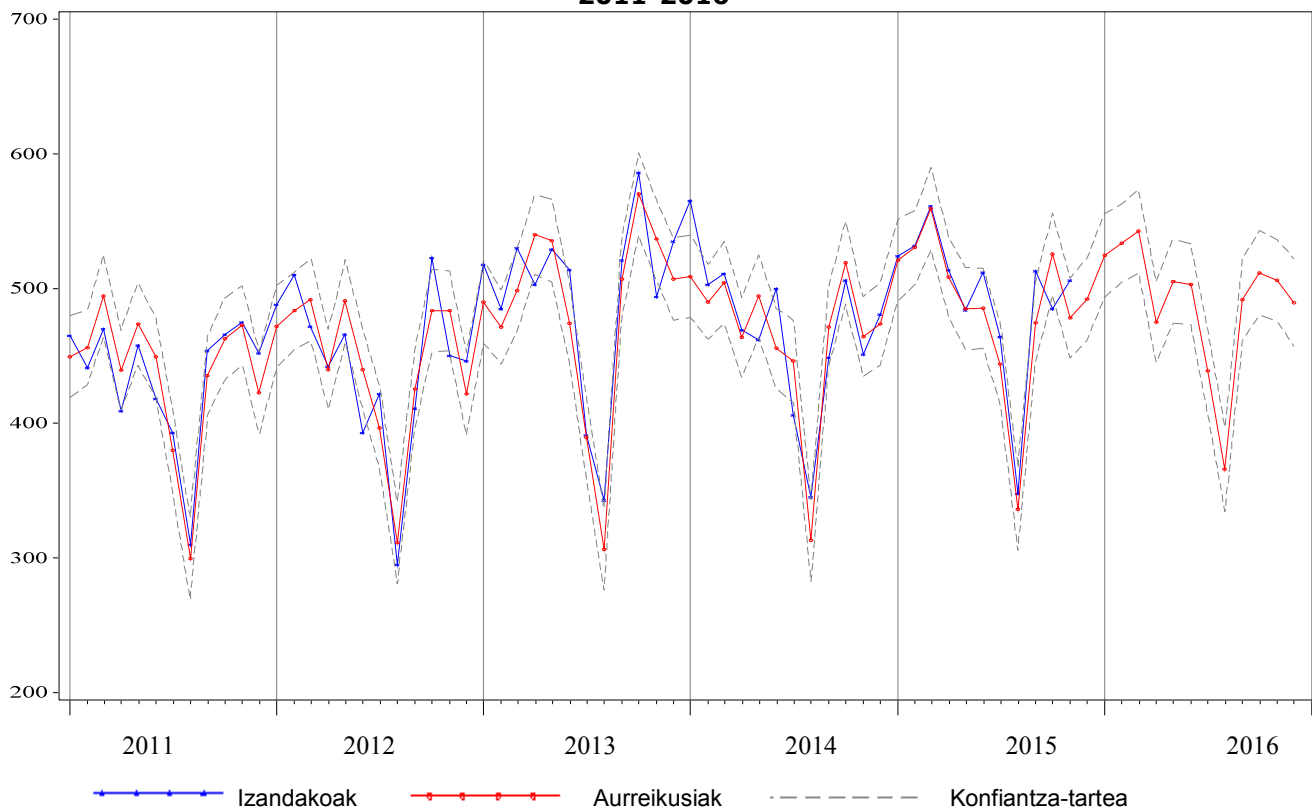
**11.2. taula. Egonaldien aurreikuspenak 2016 urterako, Debagoieneko Ospitalea**

Hilabeteak *	Izandakoak 2014-2015	Aurreikusiak 2015-2016	% 80ko K.T	Aldaketa	
				Absolutua	Erlatiboa(%)
Abendua	1.658	1.753	(1.604, 1.901)	95	5,73
Urtarrila	2.052	1.945	(1.790, 2.099)	-107	-5,21
Otsaila	1.910	1.746	(1.606, 1.884)	-164	-8,60
Martxoa	1.819	1.826	(1.671, 1.980)	7	0,38
Apirila	1.774	1.690	(1.540, 1.838)	-84	-4,76
Maiatza	1.555	1.670	(1.515, 1.824)	115	7,39
Ekaina	1.551	1.594	(1.444, 1.743)	43	2,77
Uztaila	1.576	1.494	(1.339, 1.648)	-82	-5,20
Abuztua	1.112	1.187	(1.032, 1.340)	75	6,72
Iraila	1.579	1.533	(1.383, 1.682)	-46	-2,92
Urria	1.765	1.749	(1.594, 1.903)	-16	-0,92
Azaroa	1.687	1.692	(1.542, 1.840)	5	0,27
Abendua	1.753 <sup>+</sup>	1.754	(1.597, 1.910)	1	0,05
Urtarrila-Abendua	20.133	19.878	. .	-255	-1,27

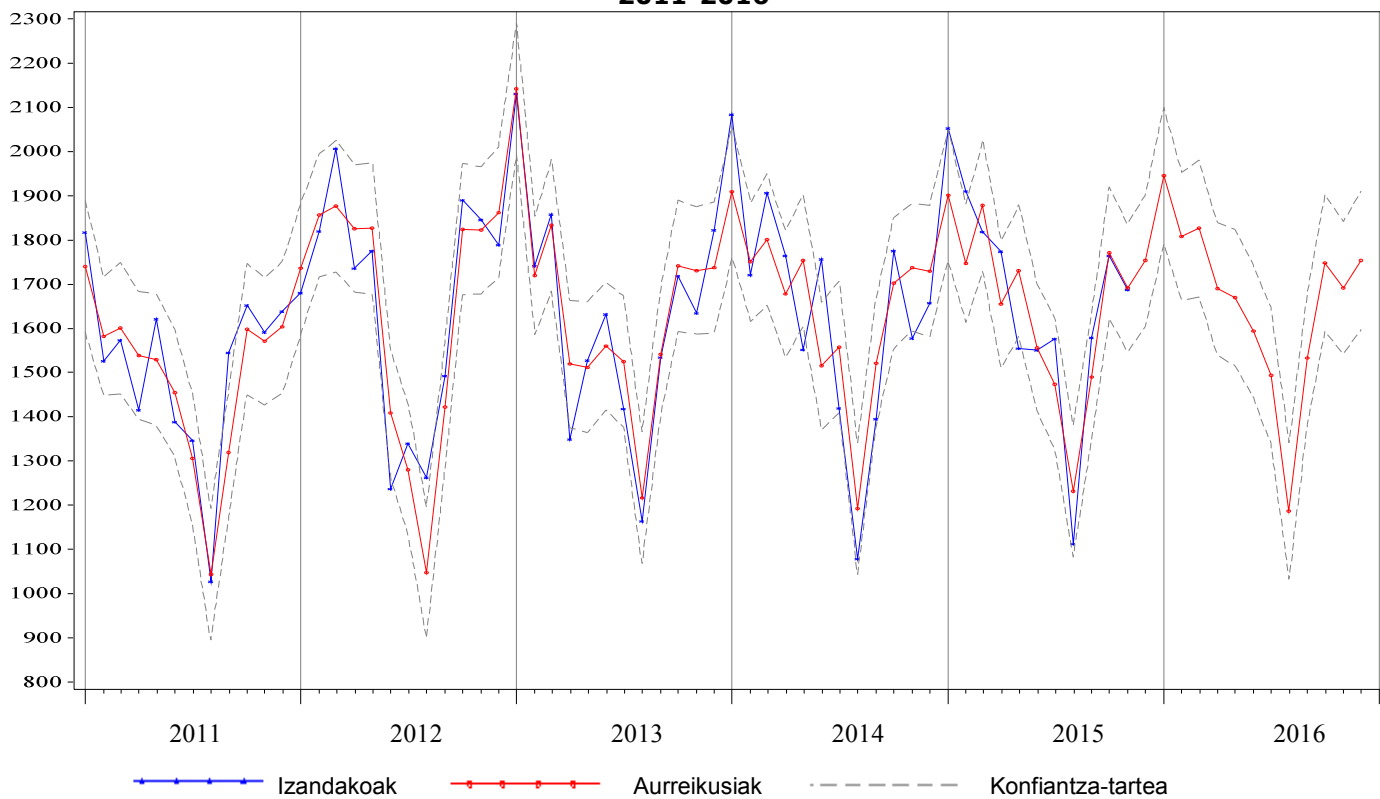
\*Izandakoen datuei dagokienez (aurreikusiei dagokienez): lehenengo hilabetea 2014 (2015) urtekoa da, eta hurrengo hilabeteak 2015 (2016) urtekoak dira

+ Aurreikusitako datuak

**11.1. irudia. Debagoieneko Ospitaleko hileroko ospitaleratze kopurua (izandakoak eta aurreikusiak). 2011-2016**



**11.2. irudia. Debagoieneko Ospitaleko hileroko egonaldi kopurua (izandakoak eta aurreikusiak). 2011-2016**



### 11.3. taula. Larrialdien aurreikuspenak 2016 urterako, Debagoieneko Ospitalea

Hilabeteak *	Izandakoak 2014-2015	Aurreikusiak 2015-2016	% 80ko K.T	Aldaketa	
				Absolutua	Erlatiboa(%)
Abendua	3.403	3.717	(3.542, 3.890)	314	9,22
Urtarrila	3.496	3.543	(3.356, 3.728)	47	1,34
Otsaila	3.212	3.095	(2.924, 3.265)	-117	-3,64
Martxoa	3.435	3.500	(3.309, 3.689)	65	1,88
Apirila	3.218	3.261	(3.075, 3.446)	43	1,33
Maiatza	3.441	3.392	(3.199, 3.583)	-49	-1,44
Ekaina	3.296	3.364	(3.177, 3.551)	68	2,07
Uztaila	3.118	3.276	(3.081, 3.469)	158	5,06
Abuztua	2.531	2.521	(2.325, 2.715)	-10	-0,41
Iraila	2.985	3.108	(2.918, 3.297)	123	4,11
Urria	3.369	3.534	(3.337, 3.730)	165	4,89
Azaroa	3.483	3.340	(3.148, 3.531)	-143	-4,11
Abendua	3.717 <sup>+</sup>	3.763	(3.553, 3.972)	47	1,25
Urtarrila-Abendua	39.301	39.695	. .	394	1,00

\*Izandakoen datuei dagokienez (aurreikusiei dagokienez): lehenengo hilabetea 2014 (2015) urtekoa da, eta hurrengo hilabeteak 2015 (2016) urtekoak dira

+ Aurreikusitako datuak

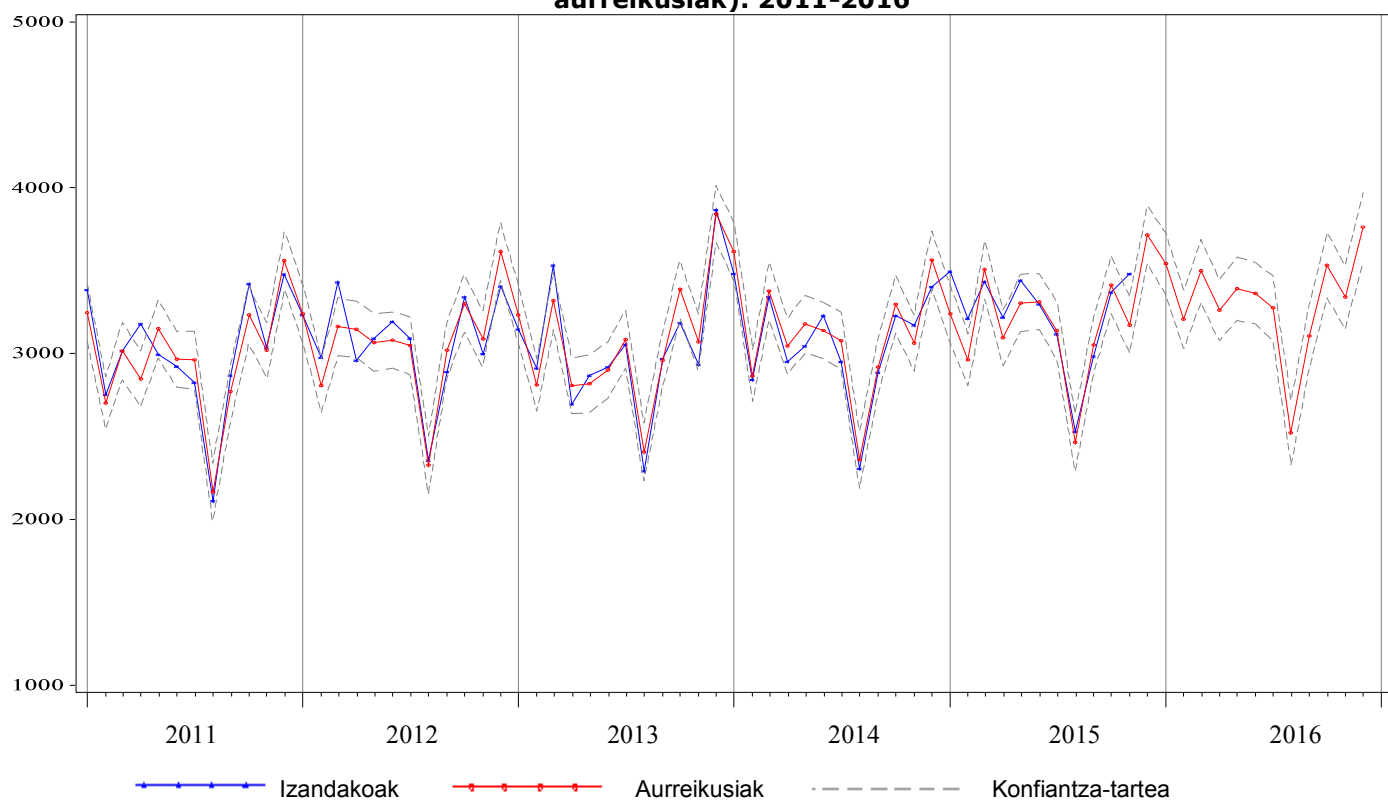
### 11.4. taula. Ebakuntza kirurgikoen aurreikuspenak 2016 urterako, Debagoieneko Ospitalea

Hilabeteak *	Izandakoak 2014-2015	Aurreikusiak 2015-2016	% 80ko K.T	Aldaketa	
				Absolutua	Erlatiboa(%)
Abendua	239	264	(238, 289)	25	10,41
Urtarrila	249	269	(242, 294)	20	7,84
Otsaila	268	296	(272, 319)	28	10,32
Martxoa	321	329	(302, 354)	8	2,35
Apirila	271	274	(247, 299)	3	1,00
Maiatza	276	306	(278, 332)	30	10,77
Ekaina	329	313	(286, 339)	-16	-4,91
Uztaila	259	250	(222, 277)	-9	-3,52
Abuztua	191	196	(167, 223)	5	2,39
Iraila	307	298	(271, 325)	-9	-2,78
Urria	263	295	(266, 323)	32	12,28
Azaroa	295	307	(279, 334)	12	4,06
Abendua	264 <sup>+</sup>	265	(234, 295)	1	0,30
Urtarrila-Abendua	3.293	3.396	. .	103	3,13

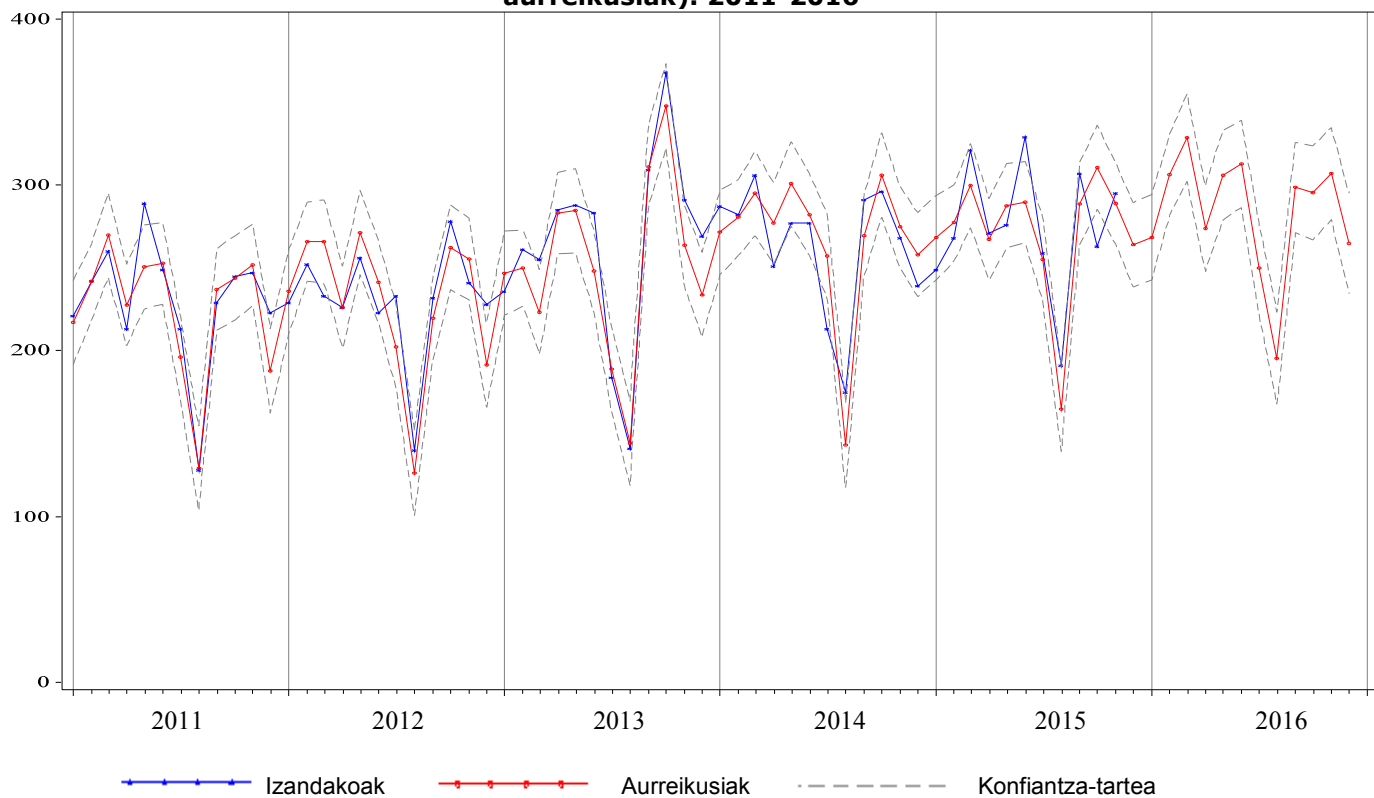
\*Izandakoen datuei dagokienez (aurreikusiei dagokienez): lehenengo hilabetea 2014 (2015) urtekoa da, eta hurrengo hilabeteak 2015 (2016) urtekoak dira

+ Aurreikusitako datuak

**11.3. irudia. Debagoieneko Ospitaleko hileroko artatutako larrialdi kopurua (izandakoak eta aurreikusiak). 2011-2016**



**11.4. irudia. Debagoieneko Ospitaleko hileroko ebakuntza kirurgiko kopurua (izandakoak eta aurreikusiak). 2011-2016**



**12.1. taula. Ospitaleratzeen aurreikuspenak 2016 urterako, Guruztetako Unibertsitate Ospitalea**

Hilabeteak *	Izandakoak 2014-2015	Aurreikusiak 2015-2016	% 80ko K.T	Aldaketa	
				Absolutua	Erlatiboa(%)
Abendua	4.444	4.600	(4.435, 4.764)	156	3,51
Urtarrila	4.645	4.731	(4.555, 4.907)	86	1,86
Otsaila	4.685	4.730	(4.567, 4.893)	45	0,97
Martxoa	4.862	5.124	(4.940, 5.307)	262	5,38
Apirila	4.288	4.225	(4.044, 4.405)	-63	-1,47
Maiatza	4.799	4.964	(4.773, 5.153)	165	3,44
Ekaina	4.906	4.867	(4.679, 5.053)	-39	-0,80
Uztaila	3.963	3.885	(3.688, 4.081)	-78	-1,97
Abuztua	3.144	3.447	(3.248, 3.646)	303	9,65
Iraila	4.279	4.445	(4.249, 4.640)	166	3,88
Urria	4.888	4.900	(4.694, 5.104)	12	0,24
Azaroa	4.896	4.973	(4.772, 5.174)	77	1,58
Abendua	4.600 <sup>+</sup>	4.578	(4.353, 4.801)	-23	-0,49
Urtarrila-Abendua	53.955	54.869	. .	914	1,69

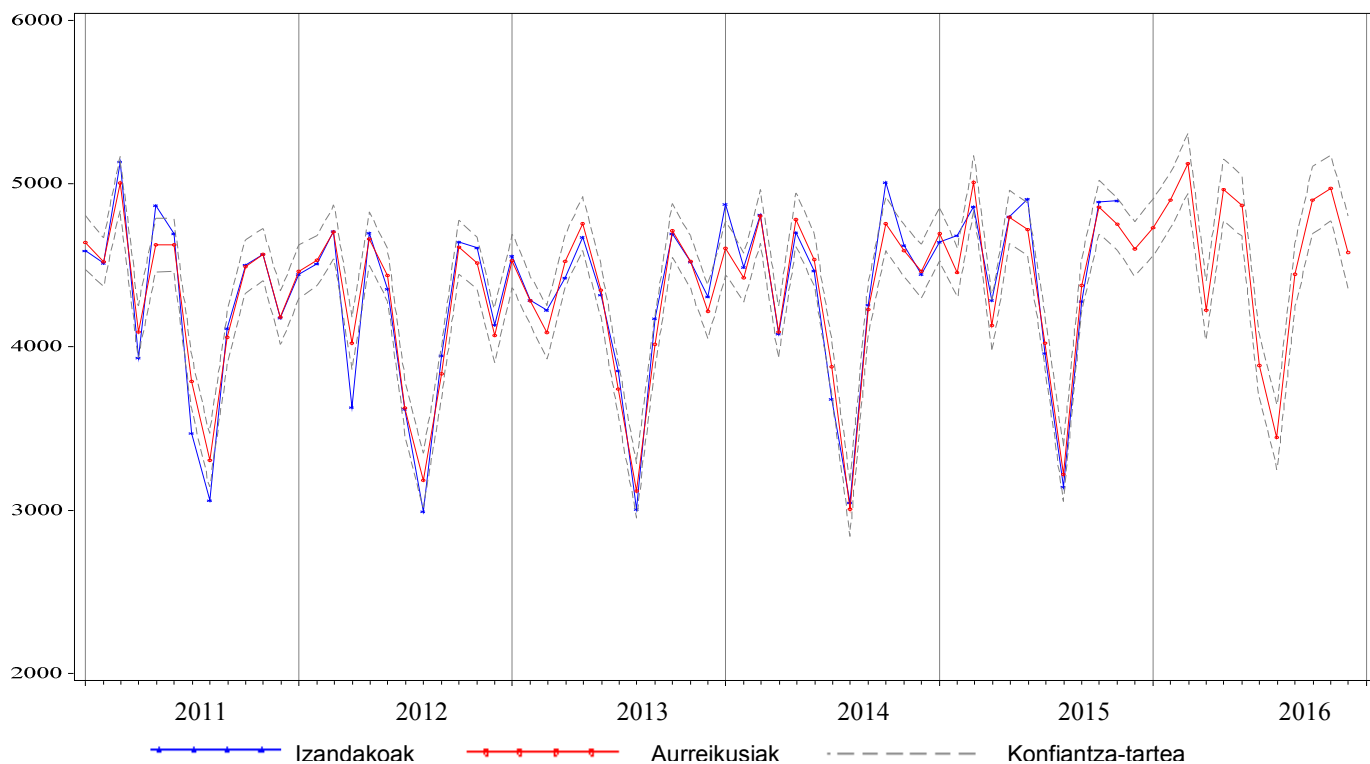
\*Izandakoen datuei dagokienez (aurreikusiei dagokienez): lehenengo hilabetea 2014 (2015) urtekoa da, eta hurrengo hilabeteak 2015 (2016) urtekoak dira  
+ Aurreikusitako datuak

**12.2. taula. Egonaldien aurreikuspenak 2016 urterako, Guruztetako Unibertsitate Ospitalea**

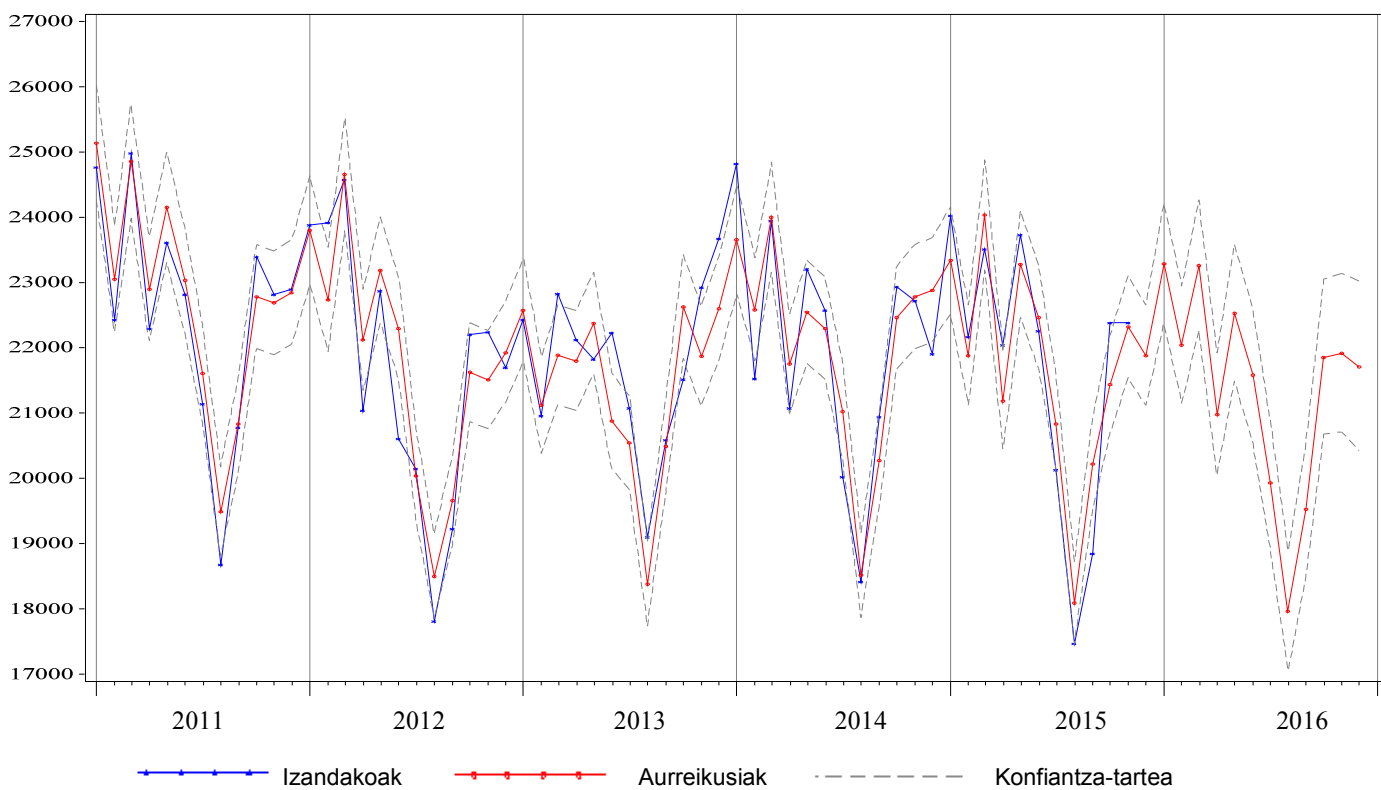
Hilabeteak *	Izandakoak 2014-2015	Aurreikusiak 2015-2016	% 80ko K.T	Aldaketa	
				Absolutua	Erlatiboa(%)
Abendua	21.908	21.879	(21.116, 22.650)	-29	-0,13
Urtarrila	24.020	23.285	(22.374, 24.210)	-735	-3,06
Otsaila	22.165	21.279	(20.421, 22.150)	-886	-4,00
Martxoa	23.508	23.262	(22.271, 24.268)	-246	-1,05
Apirila	22.042	20.979	(20.053, 21.921)	-1.063	-4,82
Maiatza	23.728	22.529	(21.493, 23.582)	-1.199	-5,06
Ekaina	22.254	21.581	(20.555, 22.625)	-673	-3,02
Uztaila	20.125	19.929	(18.950, 20.927)	-196	-0,97
Abuztua	17.468	17.967	(17.057, 18.894)	499	2,86
Iraila	18.847	19.524	(18.506, 20.562)	677	3,59
Urria	22.383	21.852	(20.682, 23.047)	-531	-2,37
Azaroa	22.381	21.914	(20.709, 23.144)	-467	-2,09
Abendua	21.879 <sup>+</sup>	21.706	(20.422, 23.020)	-173	-0,79
Urtarrila-Abendua	260.800	255.807	. .	-4.993	-1,91

\*Izandakoen datuei dagokienez (aurreikusiei dagokienez): lehenengo hilabetea 2014 (2015) urtekoa da, eta hurrengo hilabeteak 2015 (2016) urtekoak dira  
+ Aurreikusitako datuak

**12.1. irudia. Guruztetako Unibertsitate Ospitaleko hileroko ospitaleratze kopurua (izandakoak eta aurreikusiak). 2011-2016**



**12.2. irudia. Guruztetako Unibertsitate Ospitaleko hileroko egonaldi kopurua (izandakoak eta aurreikusiak). 2011-2016**



**12.3. taula. Larrialdien aurreikuspenak 2016 urterako, Gurutzetako Unibertsitate Ospitalea**

Hilabeteak *	Izandakoak 2014-2015	Aurreikusiak 2015-2016	% 80ko K.T	Aldaketa	
				Absolutua	Erlatiboa(%)
Abendua	17.734	18.935	(18.080, 19.805)	1.201	6,77
Urtarrila	17.431	17.612	(16.769, 18.470)	181	1,04
Otsaila	15.314	15.649	(14.890, 16.421)	335	2,19
Martxoa	17.352	17.869	(16.998, 18.756)	517	2,98
Apirila	16.726	16.725	(15.906, 17.559)	-1	-0,01
Maiatza	17.211	17.270	(16.421, 18.134)	59	0,34
Ekaina	16.442	16.845	(16.013, 17.691)	403	2,45
Uztaila	15.967	16.123	(15.324, 16.937)	156	0,98
Abuztua	14.502	14.607	(13.880, 15.346)	105	0,72
Iraila	15.574	16.181	(15.374, 17.004)	607	3,90
Urria	17.543	18.218	(17.305, 19.148)	675	3,85
Azaroa	17.976	17.704	(16.785, 18.641)	-272	-1,51
Abendua	18.935 <sup>+</sup>	18.960	(17.930, 20.011)	24	0,13
Urtarrila-Abendua	200.973	203.762	. .	2.788	1,39

\*Izandakoen datuei dagokienez (aurreikusiei dagokienez): lehenengo hilabetea 2014 (2015) urtekoa da, eta hurrengo hilabeteak 2015 (2016) urtekoak dira

+ Aurreikusitako datuak

**12.4. taula. Ebakuntza kirurgikoen aurreikuspenak 2016 urterako, Gurutzetako Unibertsitate Ospitalea**

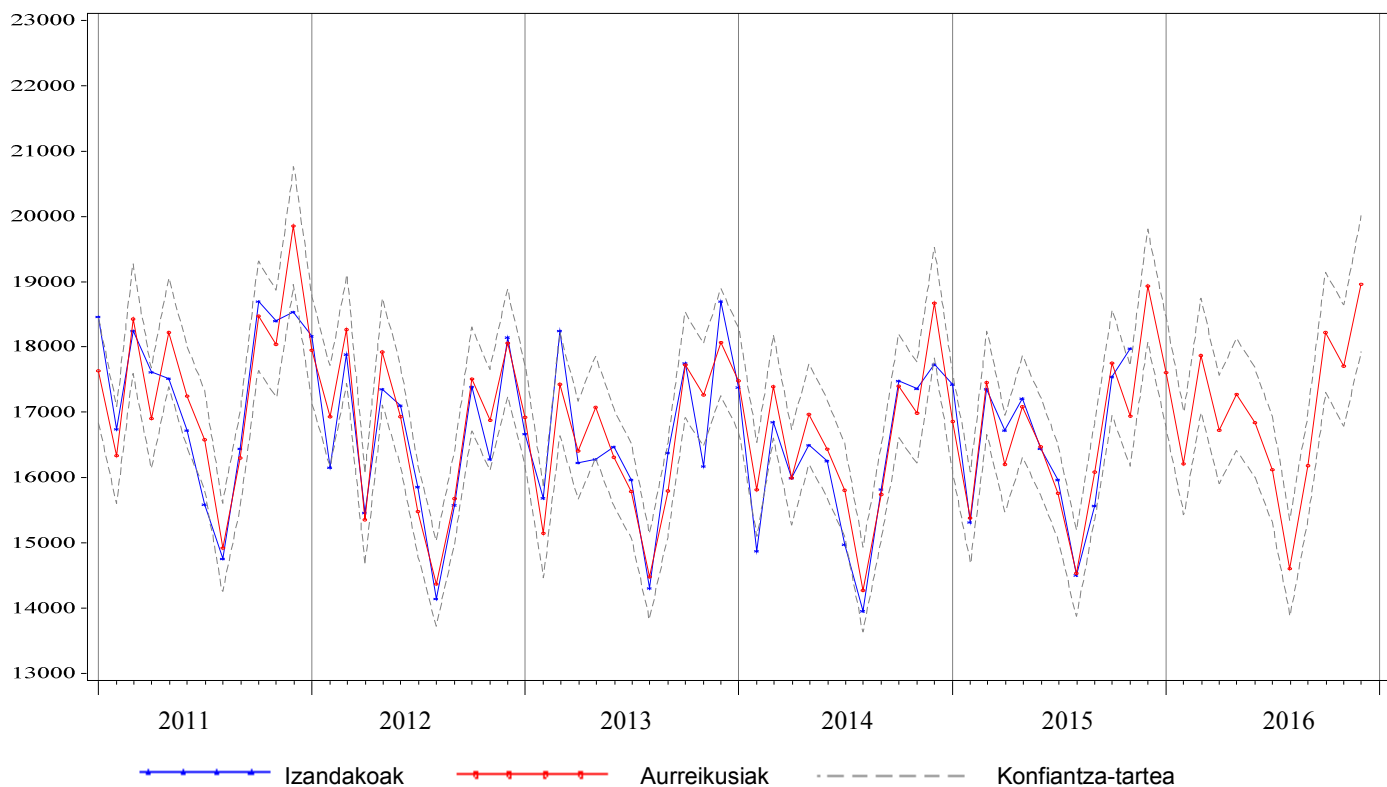
Hilabeteak *	Izandakoak 2014-2015	Aurreikusiak 2015-2016	% 80ko K.T	Aldaketa	
				Absolutua	Erlatiboa(%)
Abendua	2.496	2.619	(2.431, 2.810)	123	4,92
Urtarrila	2.668	2.727	(2.517, 2.942)	59	2,21
Otsaila	2.917	3.109	(2.867, 3.357)	192	6,58
Martxoa	3.034	3.347	(3.086, 3.615)	313	10,31
Apirila	2.518	2.429	(2.240, 2.623)	-89	-3,54
Maiatza	2.925	3.153	(2.908, 3.405)	228	7,80
Ekaina	3.178	3.144	(2.899, 3.395)	-34	-1,08
Uztaila	2.311	2.135	(1.968, 2.305)	-176	-7,62
Abuztua	1.477	1.597	(1.472, 1.724)	120	8,12
Iraila	2.690	2.666	(2.458, 2.879)	-24	-0,89
Urria	3.133	3.016	(2.781, 3.257)	-117	-3,74
Azaroa	3.074	3.181	(2.933, 3.435)	107	3,47
Abendua	2.619 <sup>+</sup>	2.512	(2.315, 2.714)	-107	-4,08
Urtarrila-Abendua	32.544	33.015	. .	471	1,45

\*Izandakoen datuei dagokienez (aurreikusiei dagokienez): lehenengo hilabetea 2014 (2015) urtekoa da, eta hurrengo hilabeteak 2015 (2016) urtekoak dira

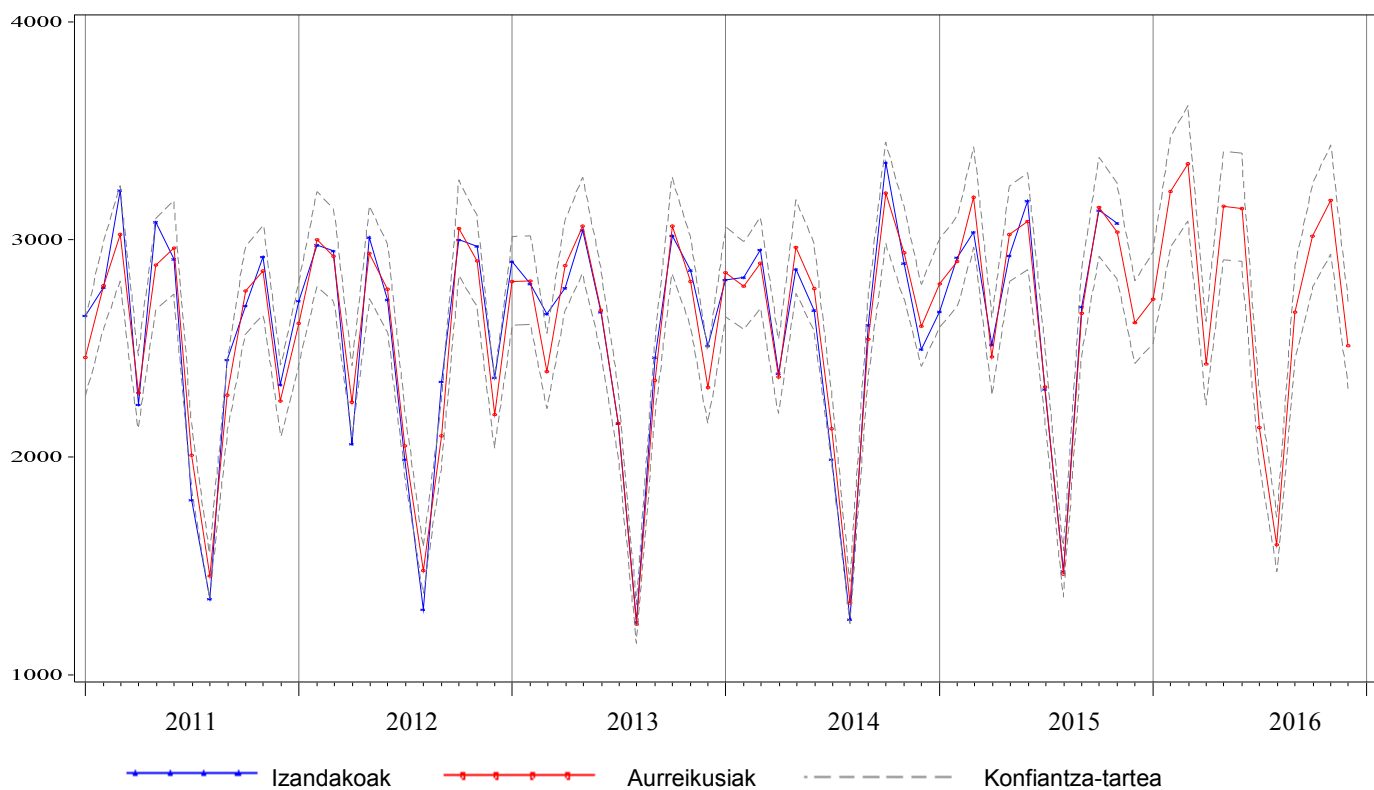
+ Aurreikusitako datuak



**12.3. irudia. Guruztetako Unibertsitate Ospitaleko hileroko artatutako larrialdi kopurua (izandakoak eta aurreikusiak). 2011-2016**



**12.4. irudia. Guruztetako Unibertsitate Ospitaleko hileroko ebakuntza kirurgiko kopurua (izandakoak eta aurreikusiak). 2011-2016**



**13.1. taula. Ospitaleratzeen aurreikuspenak 2016 urterako, Basurtuko Unibertsitate Ospitalea**

Hilabeteak *	Izandakoak 2014-2015	Aurreikusiak 2015-2016	% 80ko K.T	Aldaketa	
				Absolutua	Erlatiboa(%)
Abendua	3.204	3.214	(3.075, 3.353)	10	0,33
Urtarrila	3.538	3.474	(3.327, 3.621)	-64	-1,80
Otsaila	3.367	3.385	(3.250, 3.519)	18	0,54
Martxoa	3.579	3.696	(3.546, 3.846)	117	3,28
Apirila	3.175	3.104	(2.958, 3.249)	-71	-2,24
Maiatza	3.279	3.467	(3.316, 3.617)	188	5,74
Ekaina	3.452	3.421	(3.274, 3.567)	-31	-0,90
Uztaila	2.881	2.803	(2.651, 2.955)	-78	-2,70
Abuztua	2.293	2.467	(2.315, 2.619)	174	7,61
Iraila	3.331	3.354	(3.205, 3.501)	23	0,68
Urria	3.344	3.389	(3.235, 3.542)	45	1,34
Azaroa	3.315	3.444	(3.294, 3.592)	129	3,88
Abendua	3.214 <sup>+</sup>	3.212	(3.044, 3.379)	-3	-0,08
Urtarrila-Abendua	38.768	39.216	. .	448	1,16

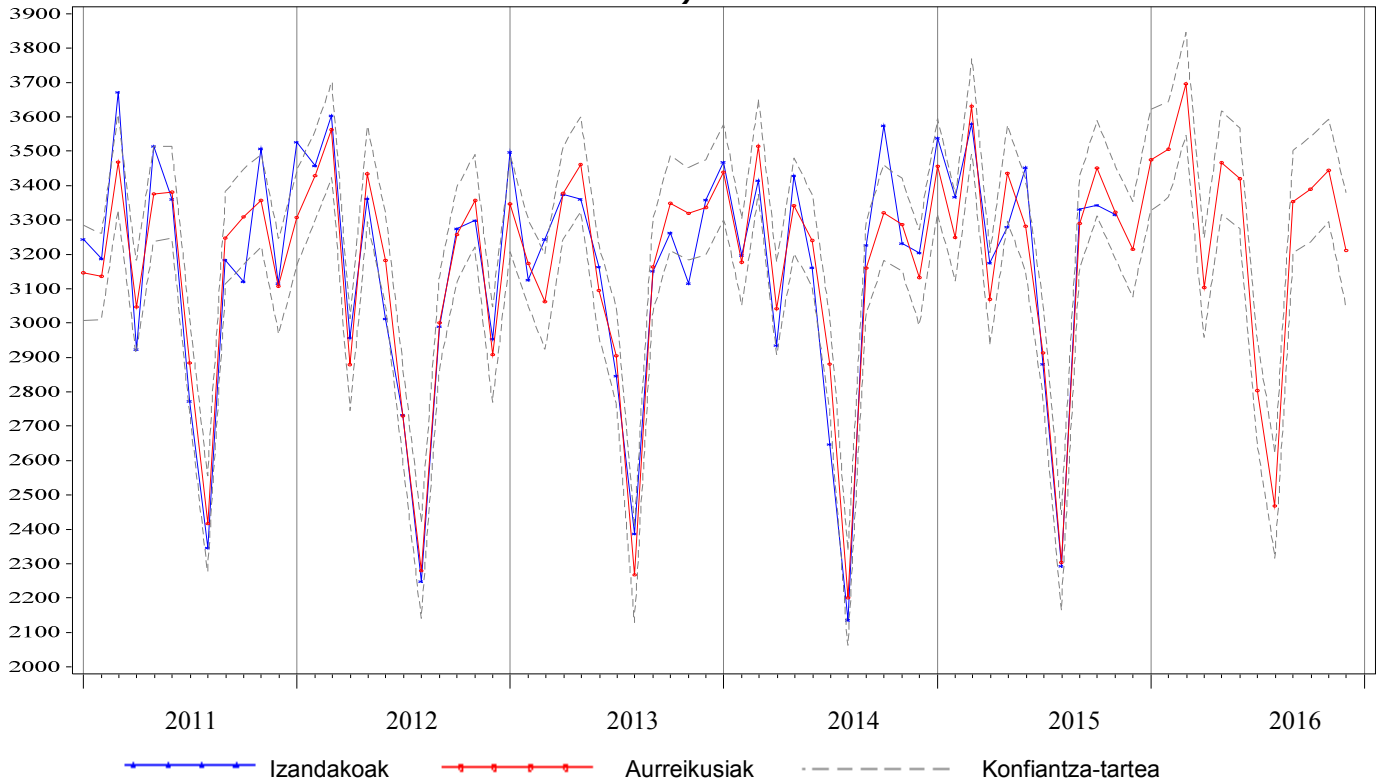
\*Izandakoen datuei dagokienez (aurreikusiei dagokienez): lehenengo hilabetea 2014 (2015) urtekoa da, eta hurrengo hilabeteak 2015 (2016) urtekoak dira  
+ Aurreikusitako datuak

**13.2. taula. Egonaldien aurreikuspenak 2016 urterako, Basurtuko Unibertsitate Ospitalea**

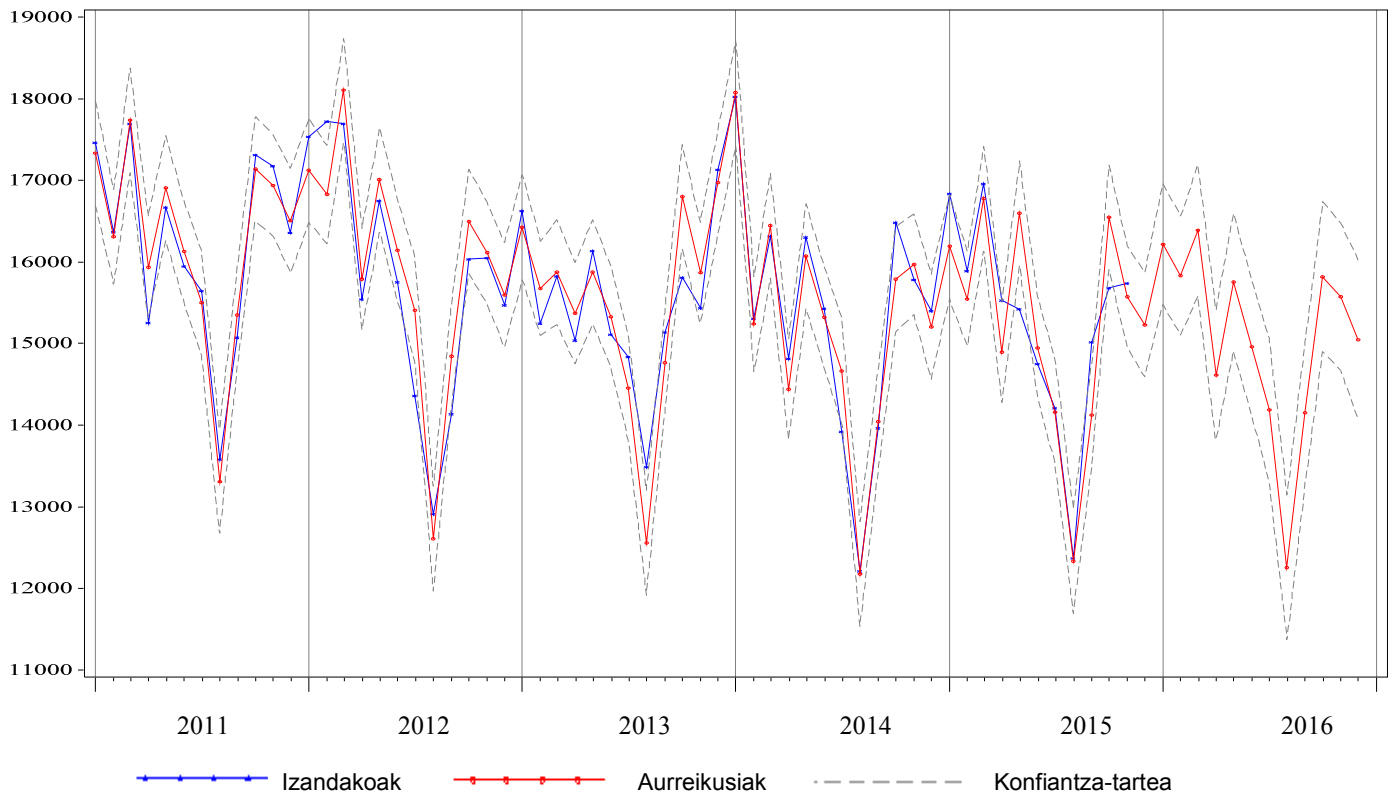
Hilabeteak *	Izandakoak 2014-2015	Aurreikusiak 2015-2016	% 80ko K.T	Aldaketa	
				Absolutua	Erlatiboa(%)
Abendua	15.401	15.231	(14.590, 15.871)	-170	-1,11
Urtarrila	16.839	16.218	(15.479, 16.956)	-621	-3,69
Otsaila	15.888	15.285	(14.580, 15.989)	-603	-3,79
Martxoa	16.960	16.388	(15.582, 17.193)	-572	-3,37
Apirila	15.530	14.617	(13.817, 15.415)	-913	-5,88
Maiatza	15.422	15.752	(14.909, 16.594)	330	2,14
Ekaina	14.751	14.959	(14.127, 15.789)	208	1,41
Uztaila	14.207	14.192	(13.316, 15.066)	-15	-0,11
Abuztua	12.373	12.256	(11.365, 13.145)	-117	-0,95
Iraila	15.019	14.155	(13.278, 15.030)	-864	-5,76
Urria	15.683	15.821	(14.901, 16.740)	138	0,88
Azaroa	15.739	15.574	(14.670, 16.478)	-165	-1,05
Abendua	15.231 <sup>+</sup>	15.049	(14.075, 16.023)	-182	-1,19
Urtarrila-Abendua	183.642	180.265	. .	-3.376	-1,84

\*Izandakoen datuei dagokienez (aurreikusiei dagokienez): lehenengo hilabetea 2014 (2015) urtekoa da, eta hurrengo hilabeteak 2015 (2016) urtekoak dira  
+ Aurreikusitako datuak

**13.1. irudia. Basurtuko Unibertsitate Ospitaleko hileroko ospitaleratze kopurua (izandakoak eta aurreikusiak). 2011-2016**



**13.2. irudia. Basurtuko Unibertsitate Ospitaleko hileroko egonaldi kopurua (izandakoak eta aurreikusiak). 2011-2016**



**13.3. taula. Larrialdien aurreikuspenak 2016 urterako, Basurtuko Unibertsitate Ospitalea**

Hilabeteak *	Izandakoak 2014-2015	Aurreikusiak 2015-2016	% 80ko K.T	Aldaketa	
				Absolutua	Erlatiboa(%)
Abendua	10.866	11.473	(10.928, 12.016)	607	5,58
Urtarrila	11.242	11.040	(10.467, 11.612)	-202	-1,80
Otsaila	9.899	9.893	(9.373, 10.411)	-6	-0,06
Martxoa	11.208	11.219	(10.628, 11.809)	11	0,10
Apirila	10.749	10.435	(9.857, 11.011)	-314	-2,92
Maiatza	10.791	10.823	(10.215, 11.431)	32	0,30
Ekaina	10.390	10.411	(9.815, 11.006)	21	0,20
Uztaila	9.948	9.760	(9.135, 10.384)	-188	-1,89
Abuztua	9.359	9.155	(8.522, 9.787)	-204	-2,18
Iraila	10.290	10.139	(9.518, 10.759)	-151	-1,47
Urria	10.883	11.208	(10.558, 11.857)	325	2,99
Azaroa	10.921	10.896	(10.259, 11.531)	-25	-0,23
Abendua	11.473 <sup>+</sup>	11.421	(10.718, 12.122)	-52	-0,45
Urtarrila-Abendua	127.153	126.398	. .	-754	-0,59

\*Izandakoen datuei dagokienez (aurreikusiei dagokienez): lehenengo hilabetea 2014 (2015) urtekoa da, eta hurrengo hilabeteak 2015 (2016) urtekoak dira

+ Aurreikusitako datuak

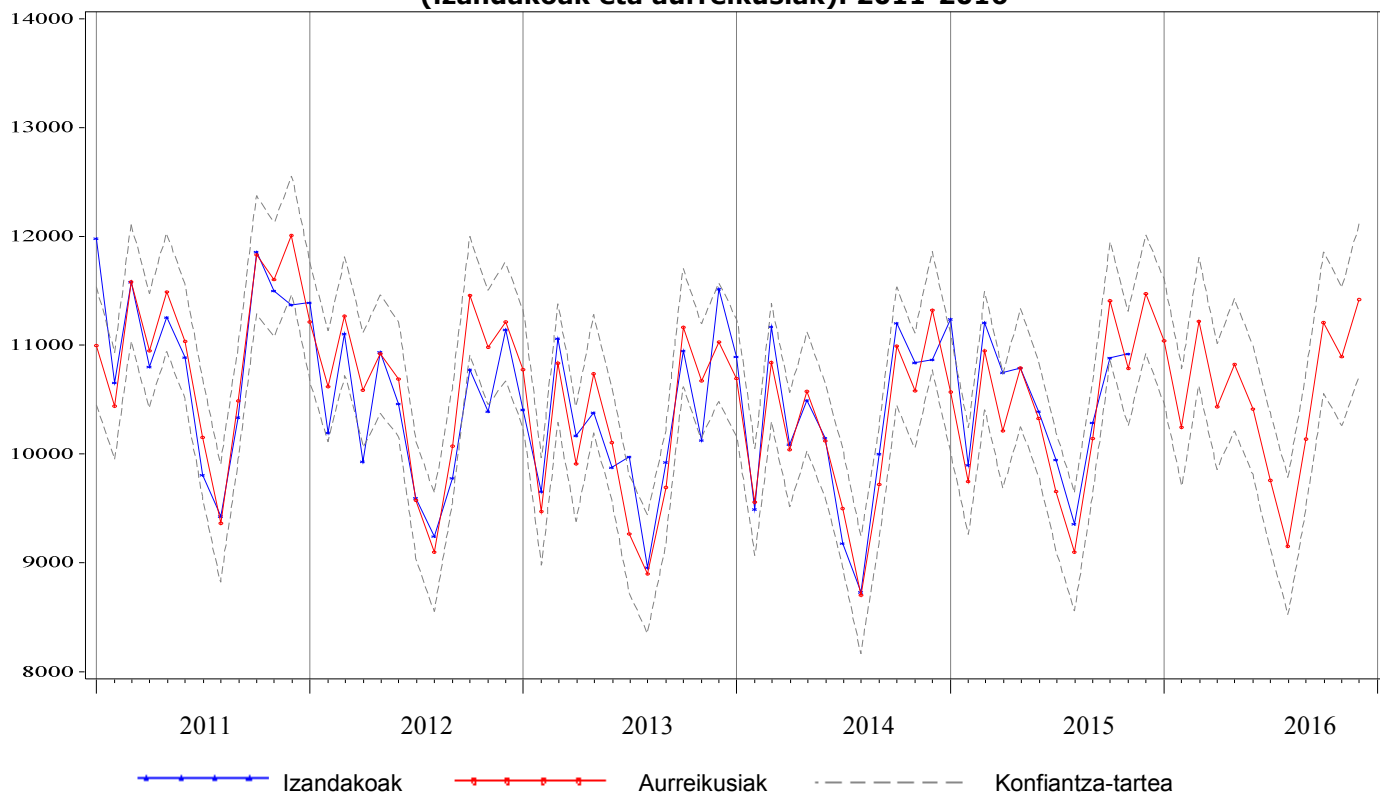
**13.4. taula. Ebakuntza kirurgikoen aurreikuspenak 2016 urterako, Basurtuko Unibertsitate Ospitalea**

Hilabeteak *	Izandakoak 2014-2015	Aurreikusiak 2015-2016	% 80ko K.T	Aldaketa	
				Absolutua	Erlatiboa(%)
Abendua	1.631	1.808	(1.700, 1.915)	177	10,86
Urtarrila	1.835	1.876	(1.762, 1.990)	41	2,25
Otsaila	1.970	2.060	(1.953, 2.167)	90	4,59
Martxoa	2.074	2.221	(2.099, 2.342)	147	7,10
Apirila	1.688	1.689	(1.568, 1.808)	1	0,05
Maiatza	1.986	2.079	(1.953, 2.204)	93	4,67
Ekaina	2.222	2.195	(2.072, 2.317)	-27	-1,22
Uztaila	1.668	1.535	(1.407, 1.661)	-133	-7,99
Abuztua	895	1.024	(896, 1.151)	129	14,43
Iraila	2.035	2.048	(1.924, 2.171)	13	0,64
Urria	2.150	2.078	(1.950, 2.205)	-72	-3,36
Azaroa	2.119	2.193	(2.069, 2.316)	74	3,49
Abendua	1.808 <sup>+</sup>	1.788	(1.645, 1.931)	-20	-1,11
Urtarrila-Abendua	22.450	22.786	. .	336	1,50

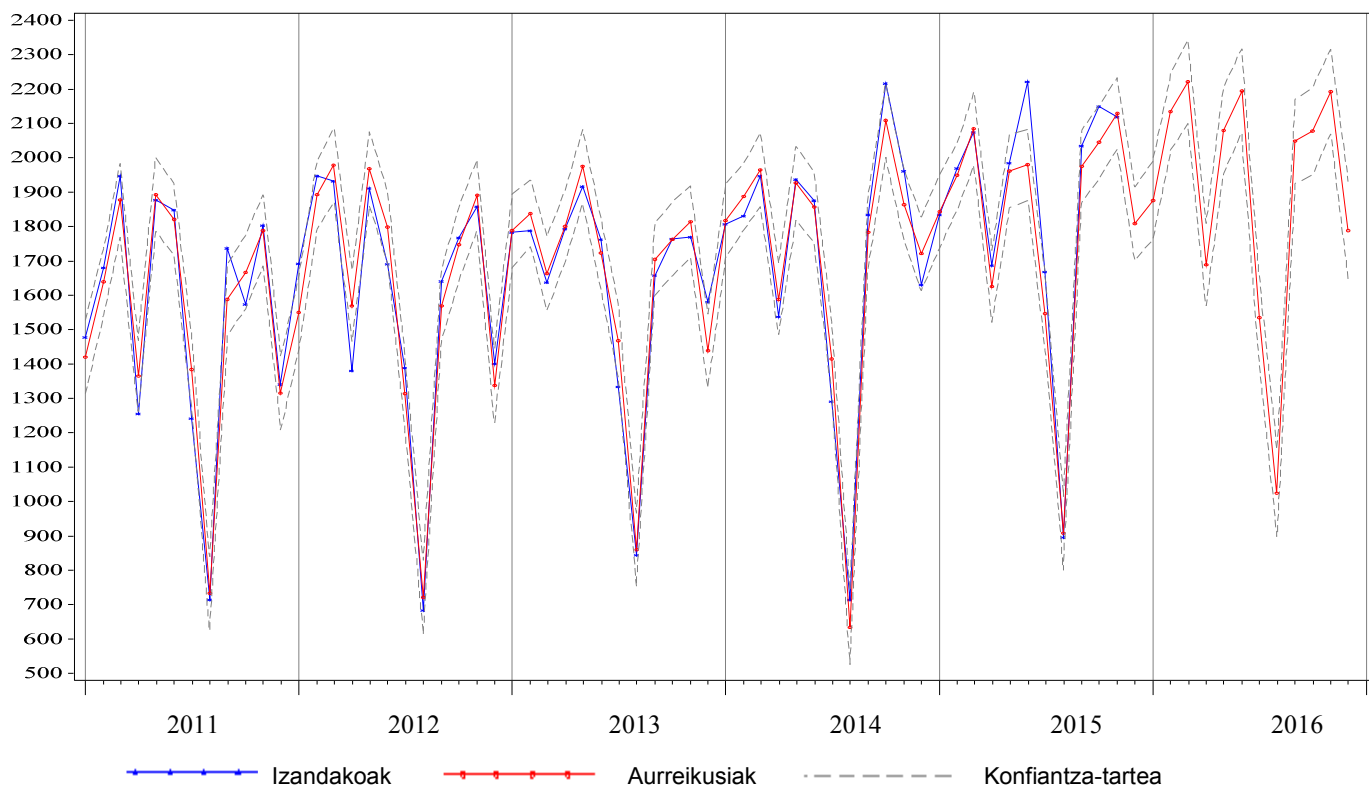
\*Izandakoen datuei dagokienez (aurreikusiei dagokienez): lehenengo hilabetea 2014 (2015) urtekoa da, eta hurrengo hilabeteak 2015 (2016) urtekoak dira

+ Aurreikusitako datuak

**13.3. irudia. Basurtuko Unibertsitate Ospitaleko hileroko artatutako larrialdi kopurua (izandakoak eta aurreikusiak). 2011-2016**



**13.4. irudia. Basurtuko Unibertsitate Ospitaleko hileroko ebakuntza kirurgiko kopurua (izandakoak eta aurreikusiak). 2011-2016**



**14.1. taula. Ospitaleratzeen aurreikuspenak 2016 urterako, Galdakao-Usansolo Ospitalea**

Hilabeteak *	Izandakoak 2014-2015	Aurreikusiak 2015-2016	% 80ko K.T	Aldaketa	
				Absolutua	Erlatiboa(%)
Abendua	2.257	2.330	(2.163, 2.502)	73	3,25
Urtarrila	2.650	2.578	(2.369, 2.794)	-72	-2,71
Otsaila	2.446	2.538	(2.326, 2.755)	92	3,75
Martxoa	2.520	2.694	(2.464, 2.932)	174	6,92
Apirila	2.088	2.090	(1.907, 2.279)	2	0,12
Maiatza	2.392	2.557	(2.328, 2.794)	165	6,91
Ekaina	2.396	2.560	(2.325, 2.803)	164	6,86
Uztaila	1.941	1.869	(1.694, 2.050)	-72	-3,72
Abuztua	1.613	1.692	(1.530, 1.859)	79	4,90
Iraila	2.184	2.243	(2.025, 2.470)	59	2,72
Urria	2.509	2.565	(2.310, 2.829)	56	2,22
Azaroa	2.523	2.658	(2.389, 2.937)	135	5,35
Abendua	2.330 <sup>+</sup>	2.329	(2.073, 2.595)	-1	-0,06
Urtarrila-Abendua	27.592	28.374	. .	782	2,83

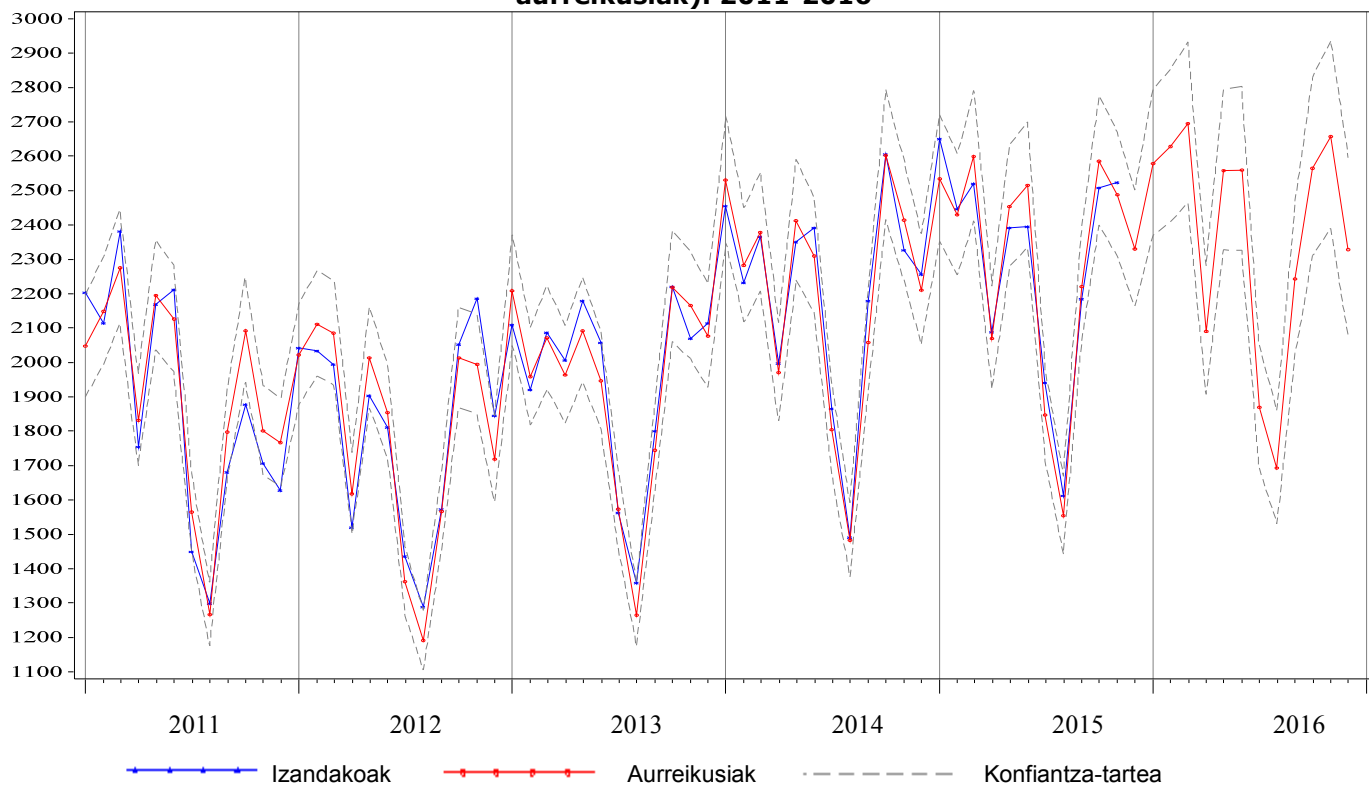
\*Izandakoen datuei dagokienez (aurreikusiei dagokienez): lehenengo hilabetea 2014 (2015) urtekoa da, eta hurrengo hilabeteak 2015 (2016) urtekoak dira  
+ Aurreikusitako datuak

**14.2. taula. Egonaldien aurreikuspenak 2016 urterako, Galdakao-Usansolo Ospitalea**

Hilabeteak *	Izandakoak 2014-2015	Aurreikusiak 2015-2016	% 80ko K.T	Aldaketa	
				Absolutua	Erlatiboa(%)
Abendua	9.372	9.499	(8.977, 10.031)	127	1,35
Urtarrila	11.139	10.560	(9.912, 11.222)	-579	-5,20
Otsaila	10.099	9.966	(9.345, 10.602)	-133	-1,31
Martxoa	10.573	10.707	(10.029, 11.402)	134	1,27
Apirila	9.199	9.139	(8.551, 9.742)	-60	-0,65
Maiatza	9.698	9.994	(9.342, 10.663)	296	3,06
Ekaina	9.010	9.504	(8.874, 10.149)	494	5,48
Uztaila	8.577	8.727	(8.140, 9.328)	150	1,74
Abuztua	7.773	7.354	(6.853, 7.868)	-419	-5,39
Iraila	8.211	8.502	(7.915, 9.104)	291	3,54
Urria	9.411	9.829	(9.141, 10.535)	418	4,44
Azaroa	9.661	9.768	(9.076, 10.479)	107	1,11
Abendua	9.499 <sup>+</sup>	9.577	(8.873, 10.301)	79	0,83
Urtarrila-Abendua	112.850	113.628	. .	778	0,69

\*Izandakoen datuei dagokienez (aurreikusiei dagokienez): lehenengo hilabetea 2014 (2015) urtekoa da, eta hurrengo hilabeteak 2015 (2016) urtekoak dira  
+ Aurreikusitako datuak

**14.1. irudia. Galdakao-Usansolo Ospitaleko hileroko ospitaleratze kopurua (izandakoak eta aurreikusiak). 2011-2016**



**14.2. irudia. Galdakao-Usansolo Ospitaleko hileroko egonaldi kopurua (izandakoak eta aurreikusiak). 2011-2016**



**14.3. taula. Larrialdien aurreikuspenak 2016 urterako, Galdakao-Usansolo Ospitalea**

Hilabeteak *	Izandakoak 2014-2015	Aurreikusiak 2015-2016	% 80ko K.T	Aldaketa	
				Absolutua	Erlatiboa(%)
Abendua	8.494	8.703	(8.349, 9.062)	209	2,46
Urtarrila	8.938	8.976	(8.599, 9.358)	38	0,42
Otsaila	7.867	7.972	(7.638, 8.312)	105	1,34
Martxoa	8.789	9.003	(8.618, 9.393)	214	2,43
Apirila	8.360	8.403	(8.034, 8.778)	43	0,52
Maiatza	8.645	8.901	(8.502, 9.305)	256	2,96
Ekaina	8.311	8.647	(8.253, 9.046)	336	4,04
Uztaila	8.472	8.662	(8.262, 9.069)	190	2,24
Abuztua	8.035	8.008	(7.632, 8.391)	-27	-0,33
Iraila	8.246	8.444	(8.041, 8.853)	198	2,40
Urria	8.712	8.738	(8.315, 9.168)	26	0,30
Azaroa	8.290	8.556	(8.136, 8.984)	266	3,21
Abendua	8.703 <sup>+</sup>	8.896	(8.439, 9.361)	193	2,22
Urtarrila-Abendua	101.368	103.205	. .	1.837	1,81

\*Izandakoen datuei dagokienez (aurreikusiei dagokienez): lehenengo hilabetea 2014 (2015) urtekoa da, eta hurrengo hilabeteak 2015 (2016) urtekoak dira  
+ Aurreikusitako datuak

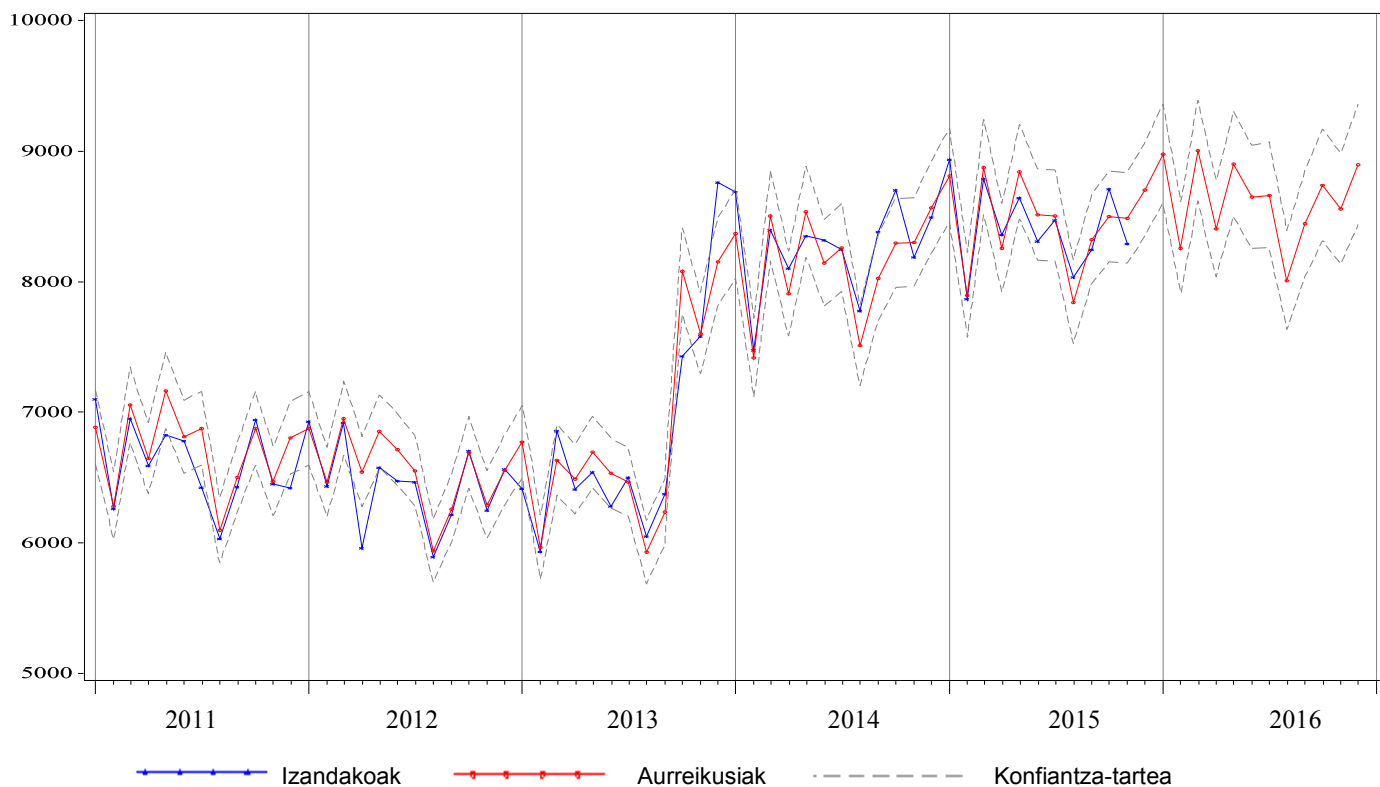
**14.4. taula. Ebakuntza kirurgikoen aurreikuspenak 2016 urterako, Galdakao-Usansolo Ospitalea**

Hilabeteak *	Izandakoak 2014-2015	Aurreikusiak 2015-2016	% 80ko K.T	Aldaketa	
				Absolutua	Erlatiboa(%)
Abendua	1.060	1.129	(1.006, 1.257)	69	6,55
Urtarrila	1.259	1.228	(1.087, 1.374)	-31	-2,46
Otsaila	1.326	1.396	(1.236, 1.562)	70	5,27
Martxoa	1.311	1.492	(1.321, 1.669)	181	13,78
Apirila	1.060	1.029	(911, 1.151)	-31	-2,95
Maiatza	1.358	1.417	(1.255, 1.586)	59	4,37
Ekaina	1.399	1.455	(1.288, 1.628)	56	3,97
Uztaila	884	789	(698, 883)	-95	-10,76
Abuztua	637	648	(574, 725)	11	1,77
Iraila	1.207	1.183	(1.047, 1.323)	-24	-2,02
Urria	1.468	1.447	(1.281, 1.619)	-21	-1,45
Azaroa	1.491	1.506	(1.333, 1.685)	15	0,99
Abendua	1.129 <sup>+</sup>	1.081	(949, 1.218)	-49	-4,31
Urtarrila-Abendua	14.529	14.669	. .	140	0,96

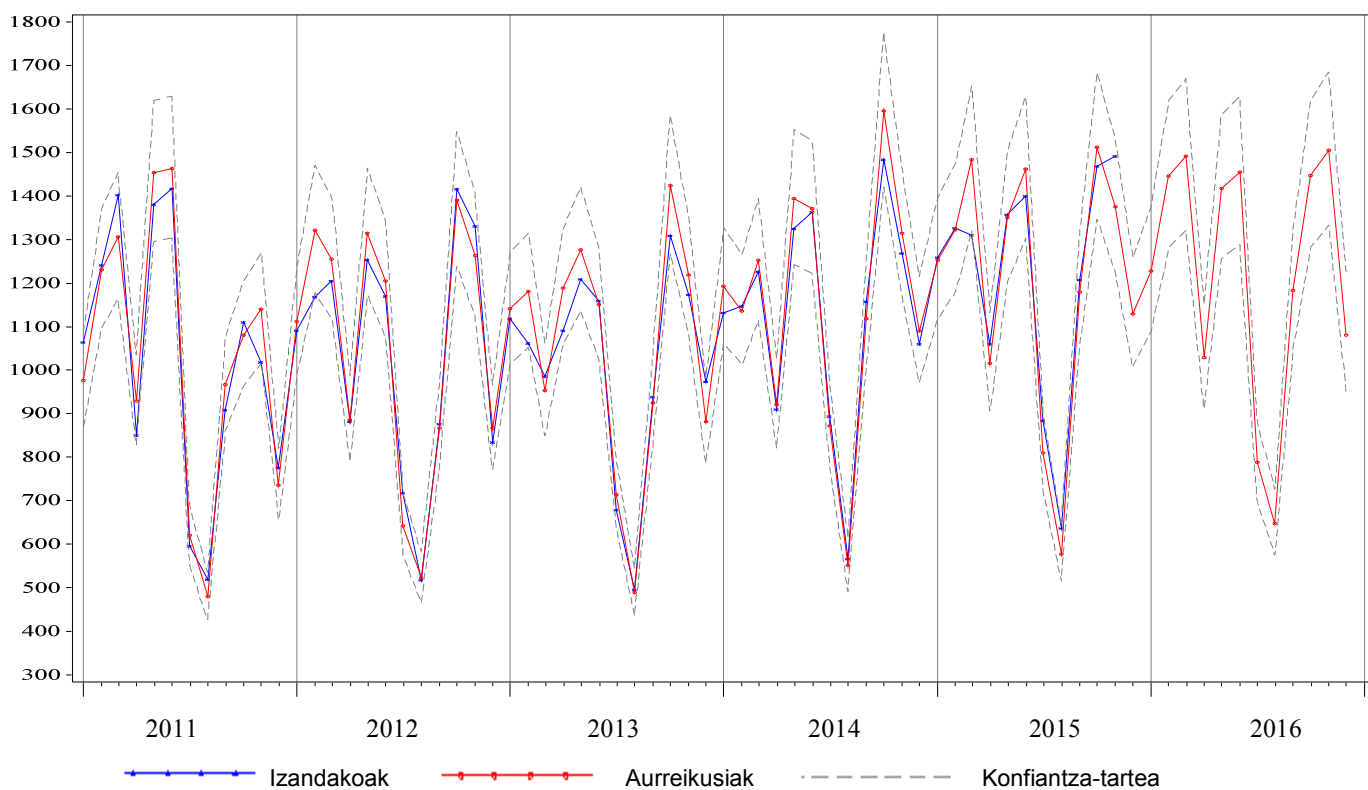
\*Izandakoen datuei dagokienez (aurreikusiei dagokienez): lehenengo hilabetea 2014 (2015) urtekoa da, eta hurrengo hilabeteak 2015 (2016) urtekoak dira  
+ Aurreikusitako datuak



**14.3. irudia. Galdakao-Usansolo Ospitaleko hileroko artatutako larrialdi kopurua (izandakoak eta aurreikusiak). 2011-2016**



**14.4. irudia. Galdakao-Usansolo Ospitaleko hileroko ebakuntza kirurgiko kopurua (izandakoak eta aurreikusiak). 2011-2016**



### 15.1. taula. Ospitaleratzeen aurreikuspenak 2016 urterako, San Eloy Ospitalea

Hilabeteak *	Izandakoak 2014-2015	Aurreikusiak 2015-2016	% 80ko K.T	Aldaketa	
				Absolutua	Erlatiboa(%)
Abendua	558	637	(573, 701)	79	14,09
Urtarrila	735	710	(639, 783)	-25	-3,36
Otsaila	797	789	(710, 871)	-8	-0,97
Martxoa	770	838	(753, 925)	68	8,80
Apirila	617	608	(545, 671)	-9	-1,53
Maiatza	737	775	(695, 857)	38	5,13
Ekaina	790	773	(693, 855)	-17	-2,17
Uztaila	459	448	(401, 495)	-11	-2,48
Abuztua	342	373	(333, 413)	31	9,01
Iraila	622	614	(549, 680)	-8	-1,35
Urria	697	731	(653, 812)	34	4,92
Azaroa	702	776	(693, 862)	74	10,61
Abendua	637 <sup>+</sup>	622	(554, 693)	-14	-2,23
Urtarrila-Abendua	7.905	8.057	. .	152	1,92

\*Izandakoen datuei dagokienez (aurreikusiei dagokienez): lehenengo hilabetea 2014 (2015) urtekoa da, eta hurrengo hilabeteak 2015 (2016) urtekoak dira

+ Aurreikusitako datuak

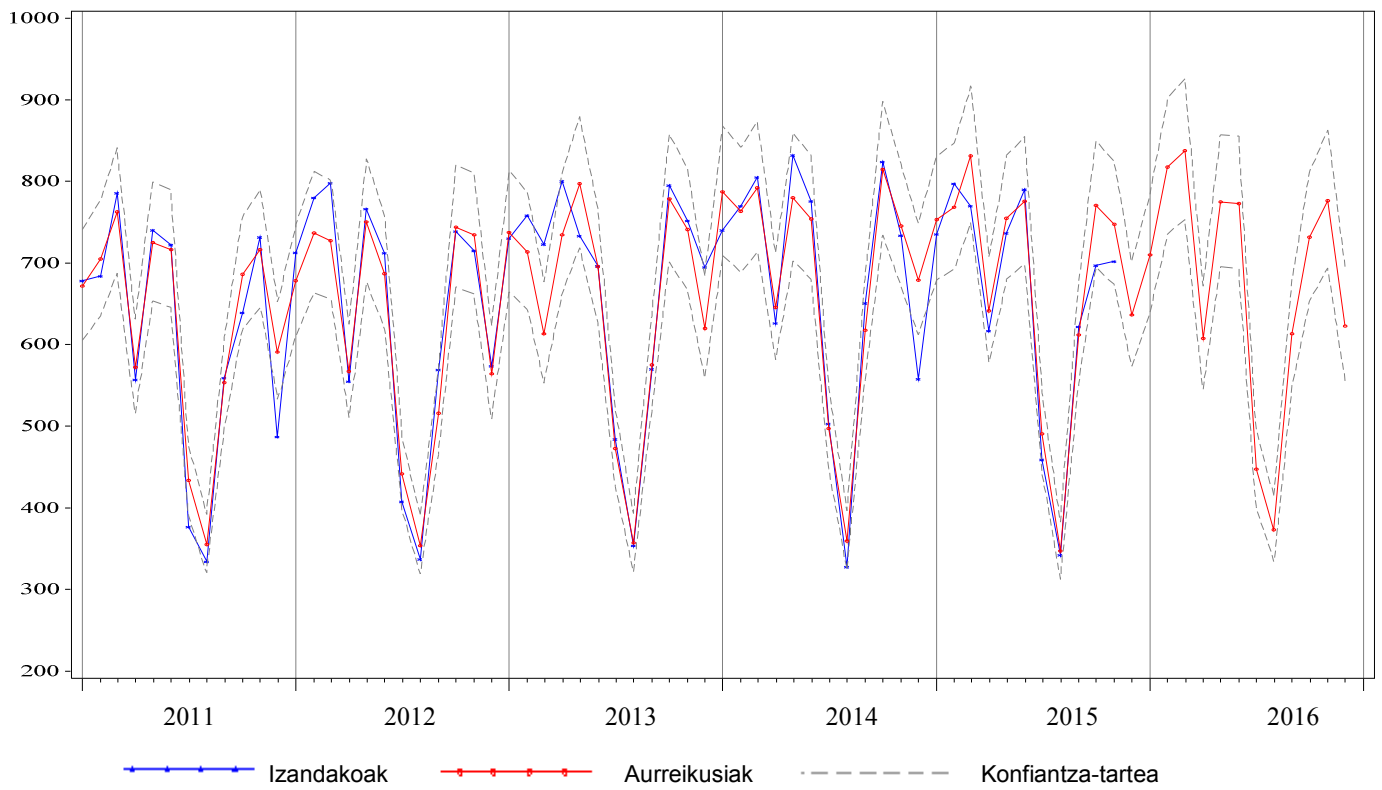
### 15.2. taula. Egonaldien aurreikuspenak 2016 urterako, San Eloy Ospitalea

Hilabeteak *	Izandakoak 2014-2015	Aurreikusiak 2015-2016	% 80ko K.T	Aldaketa	
				Absolutua	Erlatiboa(%)
Abendua	2.481	2.391	(2.192, 2.596)	-90	-3,63
Urtarrila	2.916	2.693	(2.450, 2.944)	-223	-7,64
Otsaila	2.773	2.506	(2.274, 2.746)	-267	-9,62
Martxoa	2.896	2.679	(2.427, 2.939)	-217	-7,50
Apirila	2.017	2.230	(2.017, 2.449)	213	10,54
Maiatza	2.522	2.524	(2.282, 2.775)	2	0,09
Ekaina	2.465	2.380	(2.149, 2.620)	-85	-3,43
Uztaila	2.041	1.998	(1.802, 2.201)	-43	-2,08
Abuztua	1.693	1.645	(1.482, 1.814)	-48	-2,81
Iraila	2.145	2.025	(1.823, 2.235)	-120	-5,59
Urria	2.421	2.397	(2.155, 2.647)	-24	-1,01
Azaroa	2.324	2.424	(2.177, 2.679)	100	4,28
Abendua	2.391 <sup>+</sup>	2.391	(2.139, 2.654)	1	0,02
Urtarrila-Abendua	28.604	27.893	. .	-711	-2,49

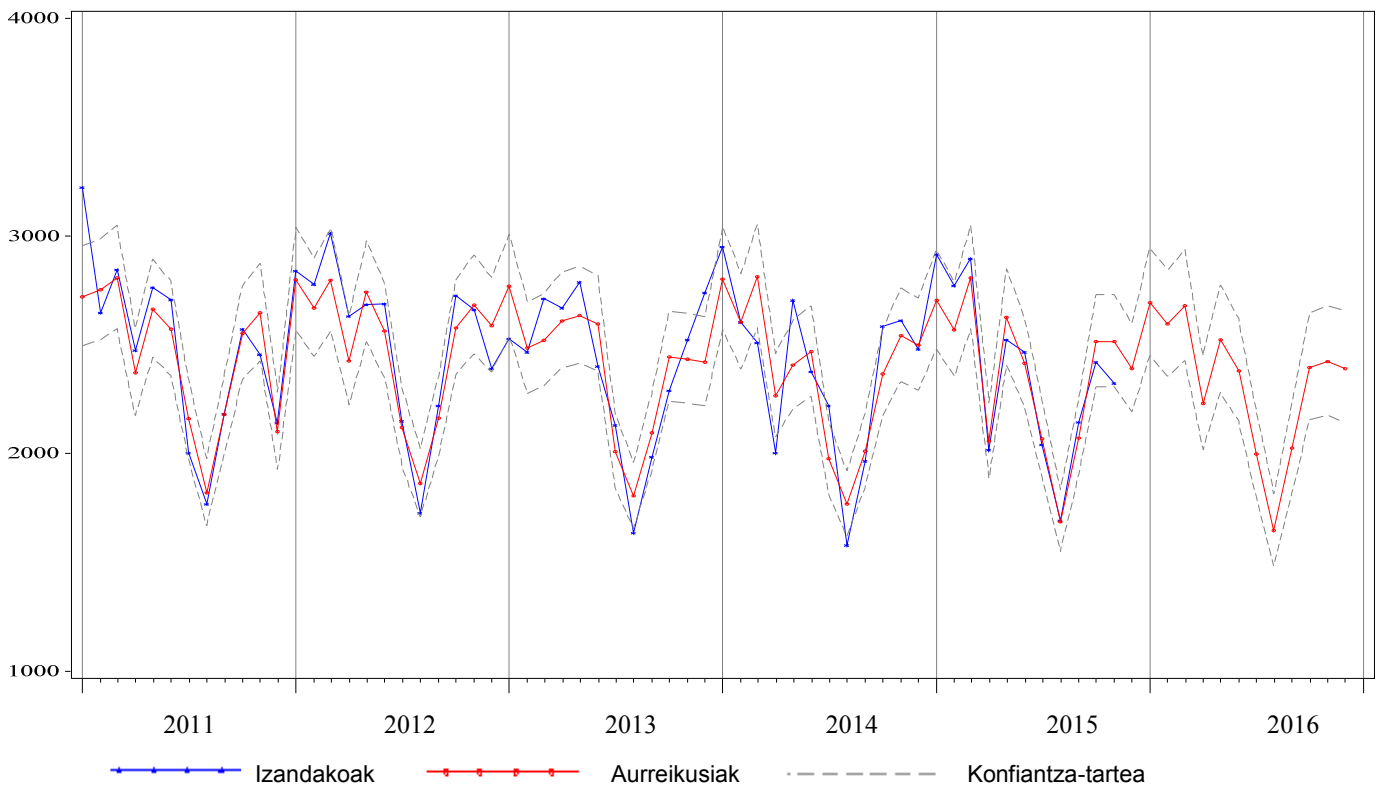
\*Izandakoen datuei dagokienez (aurreikusiei dagokienez): lehenengo hilabetea 2014 (2015) urtekoa da, eta hurrengo hilabeteak 2015 (2016) urtekoak dira

+ Aurreikusitako datuak

**15.1. irudia. San Eloy Ospitaleko hileroko ospitaleratze kopurua (izandakoak eta aurreikusiak). 2011-2016**



**15.2. irudia. San Eloy Ospitaleko hileroko egonaldi kopurua (izandakoak eta aurreikusiak). 2011-2016**



### 15.3. taula. Larrialdien aurreikuspenak 2016 urterako, San Eloy Ospitalea

Hilabeteak *	Izandakoak 2014-2015	Aurreikusiak 2015-2016	% 80ko K.T	Aldaketa	
				Absolutua	Erlatiboa(%)
Abendua	3.113	3.153	(3.017, 3.288)	40	1,29
Urtarrila	3.217	3.228	(3.086, 3.370)	11	0,35
Otsaila	2.903	2.911	(2.780, 3.041)	8	0,28
Martxoa	3.136	3.269	(3.121, 3.417)	133	4,26
Apirila	2.955	3.022	(2.876, 3.167)	67	2,27
Maiatza	3.150	3.226	(3.073, 3.379)	76	2,41
Ekaina	3.054	3.127	(2.976, 3.277)	73	2,39
Uztaila	2.935	3.056	(2.897, 3.214)	121	4,13
Abuztua	2.527	2.614	(2.453, 2.774)	87	3,43
Iraila	3.038	2.988	(2.830, 3.145)	-50	-1,65
Urria	3.141	3.204	(3.038, 3.369)	63	1,99
Azaroa	3.039	3.054	(2.891, 3.216)	15	0,49
Abendua	3.153 <sup>+</sup>	3.187	(3.007, 3.367)	34	1,09
Urtarrila-Abendua	36.248	36.887	. .	639	1,76

\*Izandakoen datuei dagokienez (aurreikusiei dagokienez): lehenengo hilabetea 2014 (2015) urtekoa da, eta hurrengo hilabeteak 2015 (2016) urtekoak dira

+ Aurreikusitako datuak

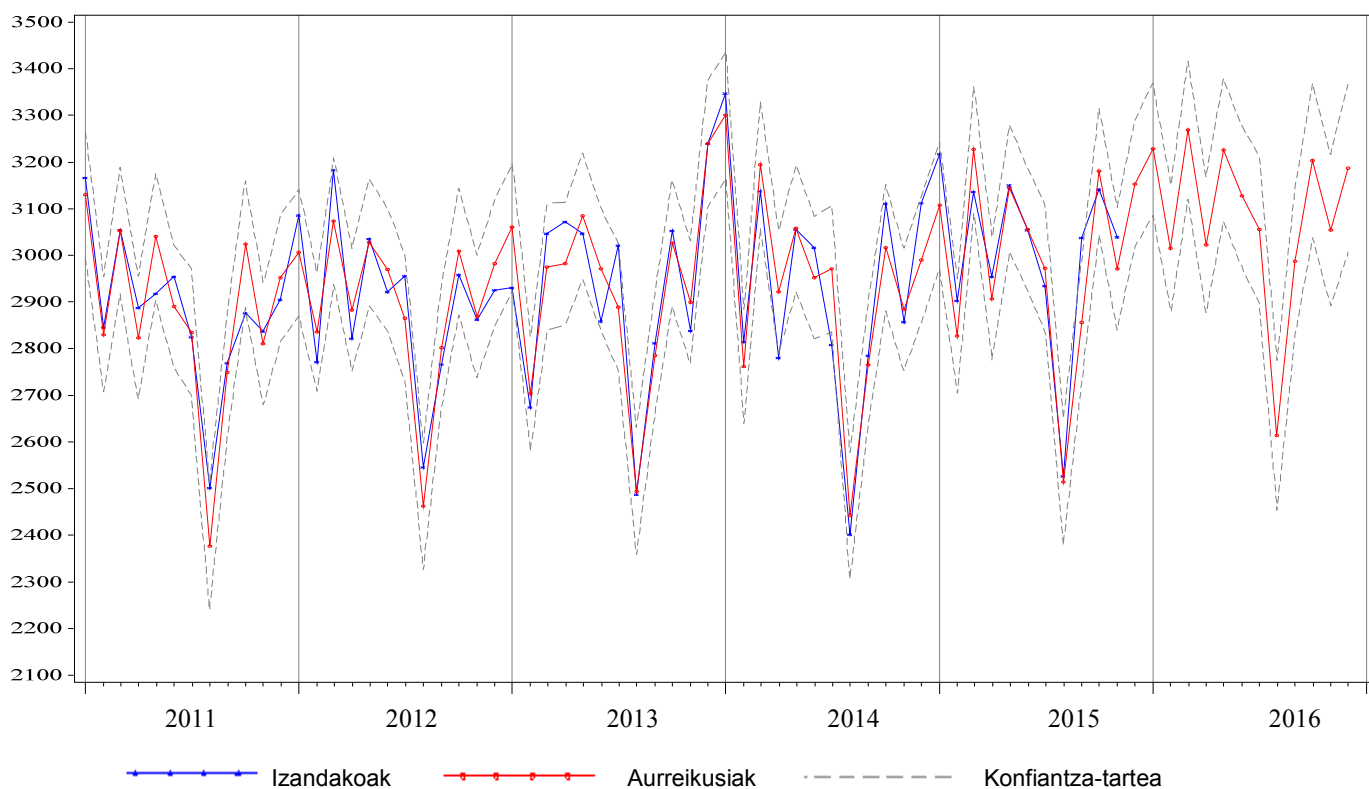
### 15.4. taula. Ebakuntza kirurgikoen aurreikuspenak 2016 urterako, San Eloy Ospitalea

Hilabeteak *	Izandakoak 2014-2015	Aurreikusiak 2015-2016	% 80ko K.T	Aldaketa	
				Absolutua	Erlatiboa(%)
Abendua	333	384	(332, 435)	51	15,33
Urtarrila	398	435	(381, 488)	37	9,28
Otsaila	557	598	(549, 646)	41	7,37
Martxoa	555	635	(580, 689)	80	14,46
Apirila	472	456	(402, 508)	-16	-3,47
Maiatza	566	612	(556, 666)	46	8,04
Ekaina	586	615	(560, 668)	29	4,87
Uztaila	292	267	(210, 322)	-25	-8,59
Abuztua	208	248	(191, 304)	40	19,15
Iraila	528	504	(448, 558)	-24	-4,59
Urria	637	608	(551, 665)	-29	-4,53
Azaroa	592	627	(571, 682)	35	5,97
Abendua	384 <sup>+</sup>	370	(306, 433)	-14	-3,69
Urtarrila-Abendua	5.775	5.974	. .	199	3,44

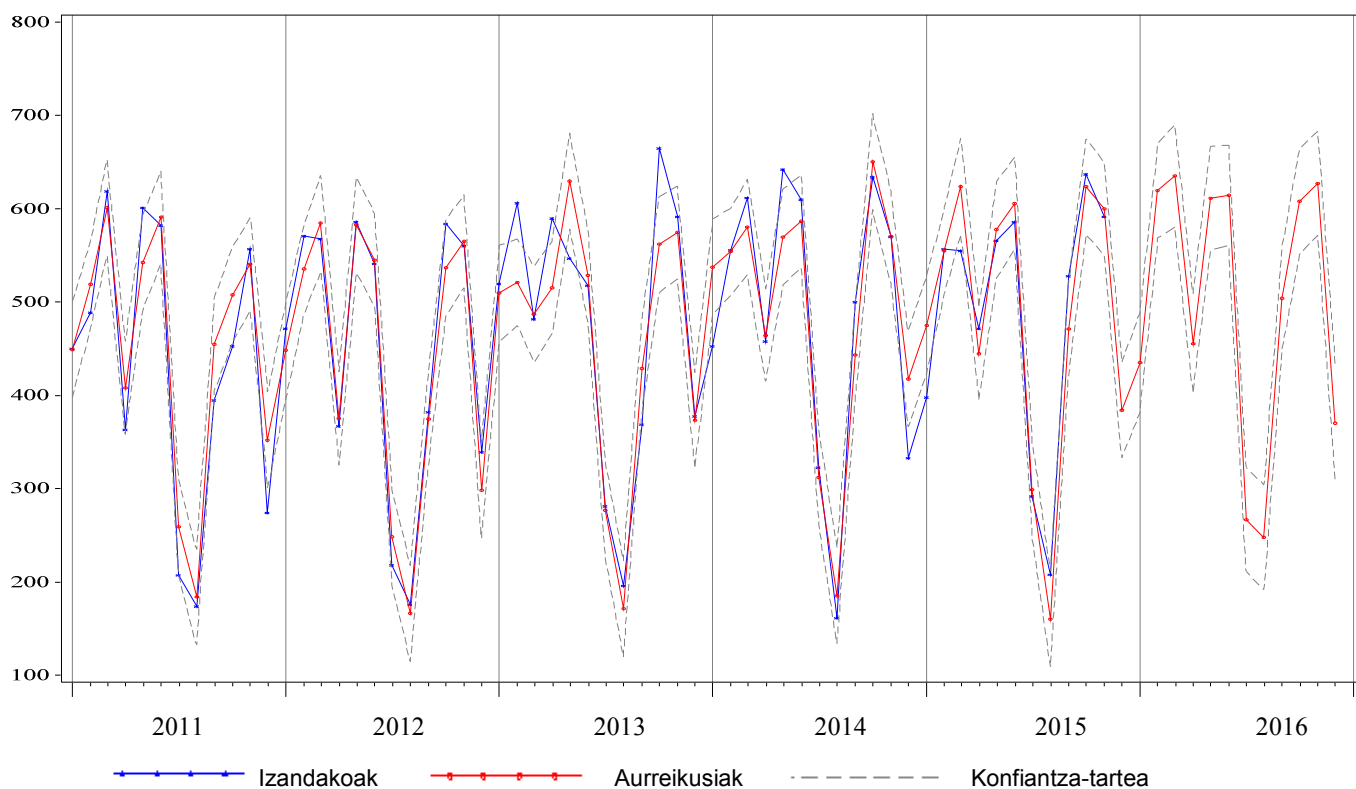
\*Izandakoen datuei dagokienez (aurreikusiei dagokienez): lehenengo hilabetea 2014 (2015) urtekoa da, eta hurrengo hilabeteak 2015 (2016) urtekoak dira

+ Aurreikusitako datuak

**15.3. irudia. San Eloy Ospitaleko hileroko artatutako larrialdi kopurua (izandakoak eta aurreikusiak). 2011-2016**



**15.4. irudia. San Eloy Ospitaleko hileroko ebakuntza kirurgiko kopurua (izandakoak eta aurreikusiak). 2011-2016**





**2. eranskina. 2015eko urtarriletik abendura ospitale-zerbitzuen erabileran,  
izandako balio eta aurreikusitako balioen alderaketa**





**1.1. Taula. Izandako eta aurreikusitako ospitaleratze kopuruen alderaketa,  
EAE 2015**

Hilabeteak	Izandakoak	Aurreikusiak	% 80ko K.T.	Errorea	
				Absolutua	Erlatiboa(%)
Urtarrila	22.913	22.755	(22.194, 23.316)	-158	-0,69
Otsaila	22.357	22.390	(21.883, 22.896)	33	0,15
Martxoa	23.250	23.407	(22.846, 23.968)	157	0,68
Apirila	20.075	19.895	(19.352, 20.438)	-180	-0,90
Maiatza	21.974	22.383	(21.822, 22.944)	409	1,86
Ekaina	22.664	22.066	(21.523, 22.609)	-598	-2,64
Uztaila	18.880	18.864	(18.302, 19.425)	-16	-0,08
Abuztua	15.321	15.328	(14.767, 15.889)	7	0,05
Iraila	20.962	21.112	(20.569, 21.655)	150	0,72
Urria	22.465	22.595	(22.033, 23.156)	130	0,58
Azaroa	22.347	22.498	(21.955, 23.041)	151	0,68
Guztira	233.208	233.293	. .	85	0,04

**1.2. Taula. Izandako eta aurreikusitako egonaldi kopuruen alderaketa,  
EAE 2015**

Hilabeteak	Izandakoak	Aurreikusiak	% 80ko K.T.	Errorea	
				Absolutua	Erlatiboa(%)
Urtarrila	111.874	107.026	(104.035, 110.018)	-4.848	-4,33
Otsaila	102.981	98.975	(96.273, 101.677)	-4.006	-3,89
Martxoa	108.656	109.088	(106.097, 112.079)	432	0,40
Apirila	96.504	95.760	(92.865, 98.655)	-744	-0,77
Maiatza	101.223	103.188	(100.196, 106.179)	1.965	1,94
Ekaina	95.842	96.585	(93.690, 99.480)	743	0,78
Uztaila	89.848	90.347	(87.356, 93.338)	499	0,56
Abuztua	80.000	80.791	(77.800, 83.782)	791	0,99
Iraila	89.919	90.614	(87.719, 93.509)	695	0,77
Urria	99.668	100.982	(97.991, 103.974)	1.314	1,32
Azaroa	97.992	99.765	(96.870, 102.659)	1.773	1,81
Guztira	1.074.507	1.073.121	. .	-1.386	-0,13

**1.3. Taula. Izandako eta aurreikusitako larrialdi kopuruen alderaketa,  
EAE 2015**

Hilabeteak	Izandakoak	Aurreikusiak	% 80ko K.T.	Errorea	
				Absolutua	Erlatiboa(%)
Urtarrila	80.858	77.538	(74.260, 80.870)	-3.320	-4,11
Otsaila	70.400	70.396	(67.421, 73.422)	-4	-0,01
Martxoa	79.544	79.034	(75.693, 82.431)	-510	-0,64
Apirila	74.736	72.891	(69.809, 76.024)	-1.845	-2,47
Maiatza	77.519	77.462	(74.187, 80.791)	-57	-0,07
Ekaina	74.270	74.593	(71.439, 77.799)	323	0,43
Uztaila	73.122	72.725	(69.651, 75.851)	-397	-0,54
Abuztua	66.636	66.794	(63.970, 69.665)	158	0,24
Iraila	71.493	72.290	(69.234, 75.397)	797	1,11
Urria	77.981	80.328	(76.932, 83.781)	2.347	3,01
Azaroa	78.076	78.119	(74.817, 81.477)	43	0,06
Guztira	824.635	822.170	. .	-2.465	-0,30

**1.4. Taula. Izandako eta aurreikusitako ebakuntza kirurgiko kopuruen alderaketa,  
EAE 2015**

Hilabeteak	Izandakoak	Aurreikusiak	% 80ko K.T.	Errorea	
				Absolutua	Erlatiboa(%)
Urtarrila	11.000	11.343	(10.787, 11.911)	343	3,12
Otsaila	12.246	12.121	(11.526, 12.727)	-125	-1,02
Martxoa	12.782	13.454	(12.794, 14.127)	672	5,26
Apirila	10.329	10.193	(9.693, 10.703)	-136	-1,32
Maiatza	12.526	12.380	(11.773, 12.999)	-146	-1,17
Ekaina	13.606	13.238	(12.589, 13.900)	-368	-2,70
Uztaila	10.092	9.469	(9.005, 9.943)	-623	-6,17
Abuztua	6.537	6.033	(5.737, 6.335)	-504	-7,71
Iraila	12.224	12.399	(11.791, 13.019)	175	1,43
Urria	13.406	13.515	(12.852, 14.190)	109	0,81
Azaroa	13.290	12.958	(12.322, 13.606)	-332	-2,50
Guztira	128.038	127.103	. .	-935	-0,73

**2.1. Taula. Izandako eta aurreikusitako ospitaleratze kopuruen alderaketa, Araba 2015**

Hilabeteak	Izandakoak	Aurreikusiak	% 80ko K.T.	Errorea	
				Absolutua	Erlatiboa(%)
Urtarrila	3.606	3.722	(3.600, 3.843)	116	3,22
Otsaila	3.460	3.553	(3.443, 3.662)	93	2,69
Martxoa	3.661	3.792	(3.671, 3.914)	131	3,58
Apirila	2.960	3.141	(3.024, 3.259)	181	6,11
Maiatza	3.452	3.536	(3.414, 3.657)	84	2,43
Ekaina	3.682	3.592	(3.474, 3.710)	-90	-2,44
Uztaila	2.933	2.882	(2.761, 3.004)	-51	-1,74
Abuztua	2.421	2.418	(2.296, 2.539)	-3	-0,12
Iraila	3.496	3.564	(3.447, 3.682)	68	1,95
Urria	3.618	3.806	(3.685, 3.928)	188	5,20
Azaroa	3.446	3.572	(3.455, 3.690)	126	3,66
Guztira	36.735	37.578	. .	843	2,29

**2.2. Taula. Izandako eta aurreikusitako egonaldi kopuruen alderaketa, Araba 2015**

Hilabeteak	Izandakoak	Aurreikusiak	% 80ko K.T.	Errorea	
				Absolutua	Erlatiboa(%)
Urtarrila	18.844	18.046	(17.244, 18.847)	-798	-4,23
Otsaila	17.717	17.168	(16.444, 17.892)	-549	-3,10
Martxoa	18.453	18.517	(17.715, 19.318)	64	0,35
Apirila	16.176	16.162	(15.386, 16.937)	-14	-0,09
Maiatza	16.942	17.295	(16.494, 18.097)	353	2,08
Ekaina	16.215	16.531	(15.755, 17.307)	316	1,95
Uztaila	15.172	15.097	(14.295, 15.898)	-75	-0,49
Abuztua	13.532	13.655	(12.853, 14.456)	123	0,91
Iraila	16.494	15.510	(14.734, 16.285)	-984	-5,97
Urria	17.612	18.131	(17.330, 18.933)	519	2,95
Azaroa	17.132	17.214	(16.438, 17.989)	82	0,48
Guztira	184.289	183.326	. .	-963	-0,52

**2.3. Taula. Izandako eta aurreikusitako larrialdi kopuruen alderaketa, Araba 2015**

Hilabeteak	Izandakoak	Aurreikusiak	% 80ko K.T.	Errorea	
				Absolutua	Erlatiboa(%)
Urtarrila	14.941	14.454	(13.780, 15.128)	-487	-3,26
Otsaila	12.603	13.049	(12.440, 13.658)	446	3,54
Martxoa	14.423	14.102	(13.428, 14.776)	-321	-2,23
Apirila	13.324	13.093	(12.440, 13.745)	-231	-1,73
Maiatza	13.734	13.878	(13.204, 14.552)	144	1,05
Ekaina	13.384	13.293	(12.640, 13.945)	-91	-0,68
Uztaila	13.021	12.995	(12.321, 13.669)	-26	-0,20
Abuztua	12.056	11.984	(11.310, 12.658)	-72	-0,60
Iraila	12.776	13.057	(12.404, 13.709)	281	2,20
Urria	14.261	14.405	(13.731, 15.079)	144	1,01
Azaroa	14.232	13.704	(13.052, 14.356)	-528	-3,71
Guztira	148.755	148.014	. .	-741	-0,50

**2.4. Taula. Izandako eta aurreikusitako ebakuntza kirurgiko kopuruen alderaketa, Araba 2015**

Hilabeteak	Izandakoak	Aurreikusiak	% 80ko K.T.	Errorea	
				Absolutua	Erlatiboa(%)
Urtarrila	1.548	1.710	(1.576, 1.849)	162	10,47
Otsaila	1.800	1.746	(1.609, 1.887)	-54	-3,00
Martxoa	1.947	1.990	(1.834, 2.151)	43	2,21
Apirila	1.292	1.397	(1.287, 1.510)	105	8,13
Maiatza	1.961	2.153	(1.984, 2.327)	192	9,79
Ekaina	2.234	2.251	(2.075, 2.434)	17	0,76
Uztaila	1.634	1.495	(1.378, 1.616)	-139	-8,51
Abuztua	1.091	949	(874, 1.026)	-142	-13,02
Iraila	2.090	1.928	(1.777, 2.084)	-162	-7,75
Urria	2.158	2.021	(1.862, 2.184)	-137	-6,35
Azaroa	2.023	1.939	(1.787, 2.096)	-84	-4,15
Guztira	19.778	19.579	. .	-199	-1,01

**3.1. Taula. Izandako eta aurreikusitako ospitaleratze kopuruen alderaketa, Gipuzkoa 2015**

Hilabeteak	Izandakoak	Aurreikusiak	% 80ko K.T.	Errorea	
				Absolutua	Erlatiboa(%)
Urtarrila	7.739	7.572	(7.348, 7.795)	-167	-2,16
Otsaila	7.602	7.278	(7.076, 7.479)	-324	-4,26
Martxoa	7.858	8.121	(7.898, 8.344)	263	3,35
Apirila	6.947	6.975	(6.759, 7.192)	28	0,40
Maiatza	7.315	7.539	(7.316, 7.763)	224	3,06
Ekaina	7.438	7.409	(7.193, 7.625)	-29	-0,39
Uztaila	6.703	6.743	(6.519, 6.966)	40	0,60
Abuztua	5.508	5.527	(5.304, 5.751)	19	0,34
Iraila	7.050	7.074	(6.858, 7.291)	24	0,34
Urria	7.409	7.713	(7.489, 7.936)	304	4,10
Azaroa	7.465	7.416	(7.200, 7.633)	-49	-0,66
Guztira	79.034	79.367	. .	333	0,42

**3.2. Taula. Izandako eta aurreikusitako egonaldi kopuruen alderaketa, Gipuzkoa 2015**

Hilabeteak	Izandakoak	Aurreikusiak	% 80ko K.T.	Errorea	
				Absolutua	Erlatiboa(%)
Urtarrila	38.116	35.854	(34.640, 37.068)	-2.262	-5,93
Otsaila	34.339	33.240	(32.143, 34.336)	-1.099	-3,20
Martxoa	36.266	36.303	(35.088, 37.517)	37	0,10
Apirila	31.540	32.000	(30.824, 33.175)	460	1,46
Maiatza	32.911	33.534	(32.320, 34.748)	623	1,89
Ekaina	31.147	30.703	(29.528, 31.878)	-444	-1,43
Uztaila	29.726	29.788	(28.574, 31.002)	62	0,21
Abuztua	27.161	26.976	(25.761, 28.190)	-185	-0,68
Iraila	29.203	29.722	(28.546, 30.897)	519	1,78
Urria	32.158	32.632	(31.418, 33.847)	474	1,47
Azaroa	30.755	32.471	(31.296, 33.646)	1.716	5,58
Guztira	353.322	353.223	. .	-99	-0,03

**3.3. Taula. Izandako eta aurreikusitako larrialdi kopuruen alderaketa, Gipuzkoa 2015**

Hilabeteak	Izandakoak	Aurreikusiak	% 80ko K.T.	Errorea	
				Absolutua	Erlatiboa(%)
Urtarrila	25.089	24.556	(23.413, 25.720)	-533	-2,12
Otsaila	21.814	21.925	(20.904, 22.964)	111	0,51
Martxoa	24.636	23.959	(22.844, 25.095)	-677	-2,75
Apirila	22.622	21.903	(20.883, 22.941)	-719	-3,18
Maiatza	23.988	23.573	(22.476, 24.690)	-415	-1,73
Ekaina	22.689	22.782	(21.722, 23.862)	93	0,41
Uztaila	22.779	22.569	(21.518, 23.639)	-210	-0,92
Abuztua	20.157	20.389	(19.440, 21.355)	232	1,15
Iraila	21.569	21.886	(20.867, 22.924)	317	1,47
Urria	23.441	24.171	(23.046, 25.317)	730	3,11
Azaroa	23.618	22.485	(21.439, 23.551)	-1.133	-4,80
<b>Guztira</b>	<b>252.402</b>	<b>250.198</b>	<b>. .</b>	<b>-2.204</b>	<b>-0,87</b>

**3.4. Taula. Izandako eta aurreikusitako ebakuntza kirurgiko kopuruen alderaketa, Gipuzkoa 2015**

Hilabeteak	Izandakoak	Aurreikusiak	% 80ko K.T.	Errorea	
				Absolutua	Erlatiboa(%)
Urtarrila	3.292	3.436	(3.234, 3.644)	144	4,37
Otsaila	3.676	3.608	(3.395, 3.826)	-68	-1,85
Martxoa	3.861	4.102	(3.860, 4.349)	241	6,24
Apirila	3.299	3.246	(3.055, 3.442)	-53	-1,61
Maiatza	3.730	3.683	(3.466, 3.906)	-47	-1,26
Ekaina	3.987	4.029	(3.792, 4.273)	42	1,05
Uztaila	3.303	3.154	(2.968, 3.344)	-149	-4,51
Abuztua	2.229	2.118	(1.993, 2.246)	-111	-4,98
Iraila	3.674	3.730	(3.510, 3.955)	56	1,52
Urria	3.860	3.989	(3.754, 4.230)	129	3,34
Azaroa	3.991	3.861	(3.633, 4.094)	-130	-3,26
<b>Guztira</b>	<b>38.902</b>	<b>38.956</b>	<b>. .</b>	<b>54</b>	<b>0,14</b>

**4.1. Taula. Izandako eta aurreikusitako ospitaleratze kopuruen alderaketa, Bizkaia 2015**

Hilabeteak	Izandakoak	Aurreikusiak	% 80ko K.T.	Errorea	
				Absolutua	Erlatiboa(%)
Urtarrila	11.568	11.289	(10.938, 11.640)	-279	-2,41
Otsaila	11.295	10.814	(10.497, 11.131)	-481	-4,26
Martxoa	11.731	12.051	(11.700, 12.402)	320	2,73
Apirila	10.168	9.927	(9.587, 10.266)	-241	-2,37
Maiatza	11.207	11.333	(10.982, 11.684)	126	1,12
Ekaina	11.544	11.163	(10.823, 11.503)	-381	-3,30
Uztaila	9.244	9.391	(9.040, 9.742)	147	1,59
Abuztua	7.392	7.464	(7.113, 7.815)	72	0,97
Iraila	10.416	10.469	(10.129, 10.808)	53	0,51
Urria	11.438	11.638	(11.287, 11.989)	200	1,75
Azaroa	11.436	11.229	(10.889, 11.569)	-207	-1,81
Guztira	117.439	116.768	. .	-671	-0,57

**4.2. Taula. Izandako eta aurreikusitako egonaldi kopuruen alderaketa, Bizkaia 2015**

Hilabeteak	Izandakoak	Aurreikusiak	% 80ko K.T.	Errorea	
				Absolutua	Erlatiboa(%)
Urtarrila	54.914	52.694	(50.980, 54.429)	-2.220	-4,04
Otsaila	50.925	49.778	(48.160, 51.417)	-1.147	-2,25
Martxoa	53.937	53.742	(51.995, 55.512)	-195	-0,36
Apirila	48.788	48.416	(46.842, 50.011)	-372	-0,76
Maiatza	51.370	52.076	(50.383, 53.791)	706	1,37
Ekaina	48.480	49.292	(47.689, 50.915)	812	1,67
Uztaila	44.950	45.702	(44.216, 47.207)	752	1,67
Abuztua	39.307	40.069	(38.767, 41.389)	762	1,94
Iraila	44.222	44.844	(43.386, 46.320)	622	1,41
Urria	49.898	50.077	(48.449, 51.726)	179	0,36
Azaroa	50.105	49.804	(48.185, 51.444)	-301	-0,60
Guztira	536.896	536.494	. .	-402	-0,07

**4.3. Taula. Izandako eta aurreikusitako larrialdi kopuruen alderaketa, Bizkaia 2015**

Hilabeteak	Izandakoak	Aurreikusiak	% 80ko K.T.	Errorea	
				Absolutua	Erlatiboa(%)
Urtarrila	40.828	39.165	(37.548, 40.808)	-1.663	-4,07
Otsaila	35.983	35.946	(34.463, 37.455)	-37	-0,10
Martxoa	40.485	40.837	(39.152, 42.551)	352	0,87
Apirila	38.790	37.401	(35.857, 38.970)	-1.389	-3,58
Maiatza	39.797	40.298	(38.634, 41.988)	501	1,26
Ekaina	38.197	38.249	(36.671, 39.854)	52	0,14
Uztaila	37.322	36.704	(35.189, 38.244)	-618	-1,66
Abuztua	34.423	34.356	(32.938, 35.797)	-67	-0,19
Iraila	37.148	37.393	(35.850, 38.962)	245	0,66
Urria	40.279	41.600	(39.883, 43.346)	1.321	3,28
Azaroa	40.226	40.247	(38.586, 41.936)	21	0,05
<b>Guztira</b>	<b>423.478</b>	<b>422.196</b>	<b>. .</b>	<b>-1.282</b>	<b>-0,30</b>

**4.4. Taula. Izandako eta aurreikusitako ebakuntza kirurgiko kopuruen alderaketa, Bizkaia 2015**

Hilabeteak	Izandakoak	Aurreikusiak	% 80ko K.T.	Errorea	
				Absolutua	Erlatiboa(%)
Urtarrila	6.160	6.116	(5.748, 6.493)	-44	-0,71
Otsaila	6.770	6.558	(6.163, 6.962)	-212	-3,13
Martxoa	6.974	7.327	(6.887, 7.779)	353	5,06
Apirila	5.738	5.334	(5.013, 5.662)	-404	-7,04
Maiatza	6.835	6.792	(6.383, 7.210)	-43	-0,63
Ekaina	7.385	7.110	(6.682, 7.548)	-275	-3,72
Uztaila	5.155	4.850	(4.558, 5.149)	-305	-5,92
Abuztua	3.217	3.174	(2.983, 3.369)	-43	-1,34
Iraila	6.460	6.274	(5.897, 6.660)	-186	-2,88
Urria	7.388	7.450	(7.002, 7.909)	62	0,84
Azaroa	7.276	7.097	(6.670, 7.534)	-179	-2,46
<b>Guztira</b>	<b>69.358</b>	<b>68.082</b>	<b>. .</b>	<b>-1.276</b>	<b>-1,84</b>



**5.1. Taula. Izandako eta aurreikusitako ospitaleratze kopuruen alderaketa, Arabako Unibertsitate Ospitalea (Txagorritxu) 2015**

Hilabeteak	Izandakoak	Aurreikusiak	% 80ko K.T.	Errorea	
				Absolutua	Erlatiboa(%)
Urtarrila	2.244	2.416	(2.285, 2.549)	172	7,66
Otsaila	2.120	2.256	(2.134, 2.381)	136	6,42
Martxoa	2.252	2.446	(2.314, 2.581)	194	8,61
Apirila	1.903	1.986	(1.878, 2.095)	83	4,36
Maiatza	2.175	2.238	(2.117, 2.362)	63	2,90
Ekaina	2.335	2.231	(2.110, 2.354)	-104	-4,45
Uztaila	1.914	1.792	(1.695, 1.890)	-122	-6,37
Abuztua	1.617	1.555	(1.471, 1.640)	-62	-3,83
Iraila	2.131	2.242	(2.121, 2.366)	111	5,21
Urria	2.222	2.319	(2.193, 2.446)	97	4,37
Azaroa	2.058	2.251	(2.130, 2.375)	193	9,38
Guztira	22.971	23.732	. .	761	3,31

**5.2. Taula. Izandako eta aurreikusitako egonaldi kopuruen alderaketa, Arabako Unibertsitate Ospitalea (Txagorritxu) 2015**

Hilabeteak	Izandakoak	Aurreikusiak	% 80ko K.T.	Errorea	
				Absolutua	Erlatiboa(%)
Urtarrila	11.730	11.360	(10.745, 11.988)	-370	-3,15
Otsaila	10.986	10.766	(10.183, 11.361)	-220	-2,00
Martxoa	11.623	11.635	(11.005, 12.278)	12	0,10
Apirila	9.966	10.330	(9.771, 10.901)	364	3,65
Maiatza	10.832	10.752	(10.170, 11.347)	-80	-0,74
Ekaina	10.501	10.463	(9.897, 11.042)	-38	-0,36
Uztaila	9.897	9.420	(8.910, 9.941)	-477	-4,82
Abuztua	8.894	8.703	(8.232, 9.184)	-191	-2,15
Iraila	10.358	10.090	(9.544, 10.648)	-268	-2,59
Urria	11.068	11.411	(10.793, 12.042)	343	3,10
Azaroa	10.756	10.978	(10.384, 11.585)	222	2,06
Guztira	116.611	115.908	. .	-703	-0,60

**5.3. Taula. Izandako eta aurreikusitako larrialdi kopuruen alderaketa, Arabako Unibertsitate Ospitalea (Txagorritxu) 2015**

Hilabeteak	Izandakoak	Aurreikusiak	% 80ko K.T.	Errorea	
				Absolutua	Erlatiboa(%)
Urtarrila	10.548	10.049	(9.462, 10.650)	-499	-4,73
Otsaila	8.613	9.164	(8.628, 9.712)	551	6,40
Martxoa	10.199	10.016	(9.431, 10.616)	-183	-1,79
Apirila	9.343	9.199	(8.661, 9.750)	-144	-1,54
Maiatza	9.538	9.840	(9.265, 10.429)	302	3,17
Ekaina	9.345	9.369	(8.821, 9.929)	24	0,26
Uztaila	8.961	8.999	(8.473, 9.538)	38	0,42
Abuztua	8.093	8.082	(7.609, 8.565)	-11	-0,14
Iraila	8.908	9.103	(8.570, 9.647)	195	2,19
Urria	10.002	10.282	(9.681, 10.897)	280	2,80
Azaroa	10.190	10.201	(9.604, 10.811)	11	0,11
Guztira	103.740	104.304	. .	564	0,54

**5.4. Taula. Izandako eta aurreikusitako ebakuntza kirurgiko kopuruen alderaketa, Arabako Unibertsitate Ospitalea (Txagorritxu) 2015**

Hilabeteak	Izandakoak	Aurreikusiak	% 80ko K.T.	Errorea	
				Absolutua	Erlatiboa(%)
Urtarrila	945	921	(828, 1.017)	-24	-2,54
Otsaila	935	977	(878, 1.079)	42	4,49
Martxoa	1.004	1.061	(954, 1.172)	57	5,68
Apirila	748	745	(669, 823)	-3	-0,40
Maiatza	988	960	(863, 1.061)	-28	-2,83
Ekaina	1.138	1.183	(1.064, 1.307)	45	3,95
Uztaila	751	715	(643, 790)	-36	-4,79
Abuztua	507	506	(455, 559)	-1	-0,20
Iraila	980	986	(886, 1.089)	6	0,61
Urria	1.062	1.030	(926, 1.138)	-32	-3,01
Azaroa	944	980	(881, 1.083)	36	3,81
Guztira	10.002	10.064	. .	62	0,62

**6.1. Taula. Izandako eta aurreikusitako ospitaleratze kopuruen alderaketa, Arabako Unibertsitate Ospitalea (Santiago) 2015**

Hilabeteak	Izandakoak	Aurreikusiak	% 80ko K.T.	Errorea	
				Absolutua	Erlatiboa(%)
Urtarrila	1.362	1.309	(1.238, 1.379)	-53	-3,89
Otsaila	1.340	1.275	(1.212, 1.339)	-65	-4,85
Martxoa	1.409	1.375	(1.305, 1.446)	-34	-2,41
Apirila	1.057	1.100	(1.032, 1.169)	43	4,07
Maiatza	1.277	1.282	(1.211, 1.352)	5	0,39
Ekaina	1.347	1.312	(1.244, 1.381)	-35	-2,60
Uztaila	1.019	1.074	(1.003, 1.144)	55	5,40
Abuztua	804	847	(776, 918)	43	5,35
Iraila	1.365	1.265	(1.197, 1.334)	-100	-7,33
Urria	1.396	1.410	(1.339, 1.480)	14	1,00
Azaroa	1.388	1.336	(1.268, 1.404)	-52	-3,75
Guztira	13.764	13.585	. .	-179	-1,30

**6.2. Taula. Izandako eta aurreikusitako egonaldi kopuruen alderaketa, Arabako Unibertsitate Ospitalea (Santiago) 2015**

Hilabeteak	Izandakoak	Aurreikusiak	% 80ko K.T.	Errorea	
				Absolutua	Erlatiboa(%)
Urtarrila	7.114	6.651	(6.244, 7.057)	-463	-6,51
Otsaila	6.731	6.371	(6.004, 6.738)	-360	-5,35
Martxoa	6.830	6.839	(6.433, 7.246)	9	0,13
Apirila	6.210	5.752	(5.359, 6.145)	-458	-7,38
Maiatza	6.110	6.410	(6.004, 6.817)	300	4,91
Ekaina	5.714	6.093	(5.699, 6.486)	379	6,63
Uztaila	5.275	5.561	(5.154, 5.967)	286	5,42
Abuztua	4.638	4.824	(4.418, 5.230)	186	4,01
Iraila	6.136	5.507	(5.114, 5.901)	-629	-10,25
Urria	6.544	6.671	(6.265, 7.078)	127	1,94
Azaroa	6.376	6.502	(6.109, 6.895)	126	1,98
Guztira	67.678	67.181	. .	-497	-0,73

**6.3. Taula. Izandako eta aurreikusitako larrialdi kopuruen alderaketa, Arabako Unibertsitate Ospitalea (Santiago) 2015**

Hilabeteak	Izandakoak	Aurreikusiak	% 80ko K.T.	Errorea	
				Absolutua	Erlatiboa(%)
Urtarrila	4.393	4.073	(3.856, 4.294)	-320	-7,28
Otsaila	3.990	3.925	(3.716, 4.139)	-65	-1,63
Martxoa	4.224	4.128	(3.908, 4.353)	-96	-2,27
Apirila	3.981	3.860	(3.654, 4.070)	-121	-3,04
Maiatza	4.196	4.125	(3.905, 4.349)	-71	-1,69
Ekaina	4.039	4.011	(3.797, 4.229)	-28	-0,69
Uztaila	4.060	4.050	(3.834, 4.270)	-10	-0,25
Abuztua	3.963	3.888	(3.681, 4.099)	-75	-1,89
Iraila	3.868	3.947	(3.737, 4.162)	79	2,04
Urria	4.259	4.180	(3.958, 4.408)	-79	-1,85
Azaroa	4.042	3.923	(3.715, 4.137)	-119	-2,94
Guztira	45.015	44.110	. .	-905	-2,01

**6.4. Taula. Izandako eta aurreikusitako ebakuntza kirurgiko kopuruen alderaketa, Arabako Unibertsitate Ospitalea (Santiago) 2015**

Hilabeteak	Izandakoak	Aurreikusiak	% 80ko K.T.	Errorea	
				Absolutua	Erlatiboa(%)
Urtarrila	603	655	(593, 718)	52	8,62
Otsaila	865	916	(860, 973)	51	5,90
Martxoa	943	982	(920, 1.045)	39	4,14
Apirila	544	765	(704, 825)	221	40,63
Maiatza	973	890	(828, 953)	-83	-8,53
Ekaina	1.096	916	(855, 976)	-180	-16,42
Uztaila	883	789	(727, 852)	-94	-10,65
Abuztua	584	613	(550, 675)	29	4,97
Iraila	1.110	1.014	(953, 1.074)	-96	-8,65
Urria	1.096	1.099	(1.036, 1.161)	3	0,27
Azaroa	1.079	1.033	(972, 1.093)	-46	-4,26
Guztira	9.776	9.672	. .	-104	-1,06

**7.1. Taula. Izandako eta aurreikusitako ospitaleratze kopuruen alderaketa, Donostia Unibertsitate Ospitalea 2015**

Hilabeteak	Izandakoak	Aurreikusiak	% 80ko K.T.	Errorea	
				Absolutua	Erlatiboa(%)
Urtarrila	5.035	4.942	(4.759, 5.128)	-93	-1,85
Otsaila	4.897	4.740	(4.565, 4.919)	-157	-3,21
Martxoa	5.216	5.325	(5.128, 5.525)	109	2,09
Apirila	4.566	4.648	(4.476, 4.823)	82	1,80
Maiatza	4.811	4.933	(4.751, 5.119)	122	2,54
Ekaina	4.906	4.876	(4.695, 5.059)	-30	-0,61
Uztaila	4.590	4.621	(4.450, 4.795)	31	0,68
Abuztua	3.890	3.921	(3.775, 4.068)	31	0,80
Iraila	4.798	4.752	(4.576, 4.931)	-46	-0,96
Urria	4.853	5.148	(4.957, 5.341)	295	6,08
Azaroa	4.932	4.962	(4.779, 5.149)	30	0,61
Guztira	52.494	52.868	. .	374	0,71

**7.2. Taula. Izandako eta aurreikusitako egonaldi kopuruen alderaketa, Donostia Unibertsitate Ospitalea 2015**

Mes	Observados	Previstos	I.C. del 80%	Error	
				Absoluto	Relativo(%)
Enero	26.167	24.844	(24.009, 25.691)	-1.323	-5,06
Febrero	23.179	22.818	(22.051, 23.596)	-361	-1,56
Marzo	25.208	24.986	(24.146, 25.837)	-222	-0,88
Abril	22.472	22.820	(22.053, 23.598)	348	1,55
Mayo	23.470	23.731	(22.934, 24.540)	261	1,11
Junio	22.173	21.898	(21.162, 22.644)	-275	-1,24
Julio	21.717	21.795	(21.063, 22.538)	78	0,36
Agosto	20.352	20.428	(19.741, 21.124)	76	0,37
Septiembre	21.529	21.464	(20.743, 22.195)	-65	-0,30
Octubre	22.759	23.366	(22.581, 24.162)	607	2,67
Noviembre	21.474	22.876	(22.106, 23.655)	1.402	6,53
Total	250.500	251.026	. .	526	0,21

**7.3. Taula. Izandako eta aurreikusitako larrialdi kopuruen alderaketa,  
Donostia Unibertsitate Ospitalea 2015**

Hilabeteak	Izandakoak	Aurreikusiak	% 80ko K.T.	Errorea	
				Absolutua	Erlatiboa(%)
Urtarrila	11.866	11.631	(10.976, 12.301)	-235	-1,98
Otsaila	10.144	10.184	(9.610, 10.770)	40	0,39
Martxoa	11.679	11.384	(10.743, 12.040)	-295	-2,53
Apirila	10.848	10.526	(9.933, 11.132)	-322	-2,97
Maiatza	11.491	11.177	(10.547, 11.820)	-314	-2,73
Ekaina	10.711	10.753	(10.147, 11.372)	42	0,39
Uztaila	10.923	10.978	(10.359, 11.610)	55	0,50
Abuztua	9.993	10.389	(9.804, 10.988)	396	3,96
Iraila	10.436	10.547	(9.953, 11.154)	111	1,06
Urria	11.091	11.548	(10.898, 12.213)	457	4,12
Azaroa	11.115	10.788	(10.181, 11.410)	-327	-2,94
Guztira	120.297	119.905	. .	-392	-0,33

**7.4. Taula. Izandako eta aurreikusitako ebakuntza kirurgiko kopuruen alderaketa,  
Donostia Unibertsitate Ospitalea 2015**

Hilabeteak	Izandakoak	Aurreikusiak	% 80ko K.T.	Errorea	
				Absolutua	Erlatiboa(%)
Urtarrila	2.152	2.343	(2.155, 2.536)	191	8,88
Otsaila	2.432	2.460	(2.263, 2.663)	28	1,15
Martxoa	2.481	2.741	(2.521, 2.967)	260	10,48
Apirila	2.137	2.200	(2.024, 2.381)	63	2,95
Maiatza	2.411	2.378	(2.188, 2.574)	-33	-1,37
Ekaina	2.529	2.573	(2.367, 2.785)	44	1,74
Uztaila	2.246	2.162	(1.989, 2.341)	-84	-3,74
Abuztua	1.577	1.534	(1.412, 1.661)	-43	-2,73
Iraila	2.410	2.403	(2.211, 2.601)	-7	-0,29
Urria	2.509	2.623	(2.413, 2.840)	114	4,54
Azaroa	2.587	2.530	(2.328, 2.739)	-57	-2,20
Guztira	25.471	25.947	. .	476	1,87

**8.1. Taula. Izandako eta aurreikusitako ospitaleratze kopuruen alderaketa, Zumarragako Ospitalea 2015**

Hilabeteak	Izandakoak	Aurreikusiak	% 80ko K.T.	Errorea	
				Absolutua	Erlatiboa(%)
Urtarrila	779	800	(734, 869)	21	2,70
Otsaila	773	755	(692, 820)	-18	-2,33
Martxoa	773	824	(756, 895)	51	6,60
Apirila	748	712	(653, 773)	-36	-4,81
Maiatza	790	779	(714, 846)	-11	-1,39
Ekaina	786	772	(708, 838)	-14	-1,78
Uztaila	618	595	(546, 647)	-23	-3,72
Abuztua	468	439	(403, 477)	-29	-6,20
Iraila	677	752	(689, 816)	75	11,08
Urria	799	776	(712, 843)	-23	-2,88
Azaroa	757	785	(719, 852)	28	3,70
Guztira	7.968	7.989	. .	21	0,26

**8.2. Taula. Izandako eta aurreikusitako egonaldi kopuruen alderaketa, Zumarragako Ospitalea 2015**

Hilabeteak	Izandakoak	Aurreikusiak	% 80ko K.T.	Errorea	
				Absolutua	Erlatiboa(%)
Urtarrila	3.255	3.119	(2.873, 3.373)	-136	-4,18
Otsaila	2.979	2.925	(2.694, 3.163)	-54	-1,81
Martxoa	2.983	3.149	(2.900, 3.405)	166	5,56
Apirila	2.602	2.658	(2.449, 2.874)	56	2,15
Maiatza	2.891	2.856	(2.631, 3.088)	-35	-1,21
Ekaina	2.742	2.627	(2.420, 2.840)	-115	-4,19
Uztaila	2.378	2.405	(2.215, 2.600)	27	1,14
Abuztua	2.024	1.936	(1.784, 2.094)	-88	-4,35
Iraila	2.193	2.577	(2.374, 2.787)	384	17,51
Urria	2.993	2.738	(2.523, 2.961)	-255	-8,52
Azaroa	2.829	2.781	(2.562, 3.007)	-48	-1,70
Guztira	29.869	29.771	. .	-98	-0,33

**8.3. Taula. Izandako eta aurreikusitako larrialdi kopuruen alderaketa, Zumarragako Ospitalea 2015**

Hilabeteak	Izandakoak	Aurreikusiak	% 80ko K.T.	Errorea	
				Absolutua	Erlatiboa(%)
Urtarrila	3.322	3.123	(2.958, 3.287)	-199	-5,99
Otsaila	2.646	2.764	(2.616, 2.913)	118	4,46
Martxoa	3.052	3.072	(2.907, 3.236)	20	0,66
Apirila	2.789	2.684	(2.525, 2.843)	-105	-3,76
Maiatza	2.915	2.901	(2.736, 3.065)	-14	-0,48
Ekaina	2.738	2.840	(2.681, 2.999)	102	3,73
Uztaila	2.724	2.674	(2.509, 2.838)	-50	-1,84
Abuztua	2.151	2.156	(1.992, 2.320)	5	0,23
Iraila	2.450	2.655	(2.496, 2.814)	205	8,37
Urria	2.850	2.954	(2.789, 3.118)	104	3,65
Azaroa	2.995	2.769	(2.610, 2.929)	-226	-7,55
Guztira	30.632	30.592	. .	-40	-0,13

**8.4. Taula. Izandako eta aurreikusitako ebakuntza kirurgiko kopuruen alderaketa, Zumarragako Ospitalea 2015**

Hilabeteak	Izandakoak	Aurreikusiak	% 80ko K.T.	Errorea	
				Absolutua	Erlatiboa(%)
Urtarrila	328	373	(322, 427)	45	13,72
Otsaila	338	381	(329, 436)	43	12,72
Martxoa	437	396	(342, 453)	-41	-9,38
Apirila	358	328	(283, 375)	-30	-8,38
Maiatza	439	397	(343, 455)	-42	-9,57
Ekaina	466	417	(360, 477)	-49	-10,52
Uztaila	297	281	(242, 321)	-16	-5,39
Abuztua	175	133	(115, 152)	-42	-24,00
Iraila	384	404	(349, 463)	20	5,21
Urria	418	447	(386, 512)	29	6,94
Azaroa	392	402	(347, 460)	10	2,55
Guztira	4.032	3.959	. .	-73	-1,81



**9.1. Taula. Izandako eta aurreikusitako ospitaleratze kopuruen alderaketa, Bidasoa Ospitalea 2015**

Hilabeteak	Izandakoak	Aurreikusiak	% 80ko K.T.	Errorea	
				Absolutua	Erlatiboa(%)
Urtarrila	684	662	(615, 711)	-22	-3,22
Otsaila	641	640	(594, 687)	-1	-0,16
Martxoa	651	631	(586, 678)	-20	-3,07
Apirila	512	536	(498, 575)	24	4,69
Maiatza	628	604	(561, 648)	-24	-3,82
Ekaina	558	581	(540, 624)	23	4,12
Uztaila	494	527	(489, 566)	33	6,68
Abuztua	438	428	(398, 460)	-10	-2,28
Iraila	528	516	(479, 554)	-12	-2,27
Urria	630	584	(543, 627)	-46	-7,30
Azaroa	635	595	(553, 639)	-40	-6,30
Guztira	6.399	6.304	. .	-95	-1,48

**9.2. Taula. Izandako eta aurreikusitako egonaldi kopuruen alderaketa, Bidasoa Ospitalea 2015**

Hilabeteak	Izandakoak	Aurreikusiak	% 80ko K.T.	Errorea	
				Absolutua	Erlatiboa(%)
Urtarrila	3.100	2.812	(2.547, 3.088)	-288	-9,29
Otsaila	2.924	2.503	(2.267, 2.748)	-421	-14,40
Martxoa	3.001	2.815	(2.549, 3.091)	-186	-6,20
Apirila	2.206	2.453	(2.221, 2.693)	247	11,20
Maiatza	2.602	2.425	(2.196, 2.663)	-177	-6,80
Ekaina	2.045	2.364	(2.140, 2.595)	319	15,60
Uztaila	1.826	2.062	(1.867, 2.264)	236	12,92
Abuztua	1.797	1.857	(1.682, 2.039)	60	3,34
Iraila	1.641	1.645	(1.490, 1.806)	4	0,24
Urria	2.212	2.232	(2.021, 2.451)	20	0,90
Azaroa	2.373	2.300	(2.083, 2.525)	-73	-3,08
Guztira	25.727	25.468	. .	-259	-1,01

**9.3. Taula. Izandako eta aurreikusitako larrialdi kopuruen alderaketa,  
Bidasoa Ospitalea 2015**

Hilabeteak	Izandakoak	Aurreikusiak	% 80ko K.T.	Errorea	
				Absolutua	Erlatiboa(%)
Urtarrila	3.579	3.373	(3.171, 3.579)	-206	-5,76
Otsaila	3.282	3.190	(3.000, 3.385)	-92	-2,80
Martxoa	3.632	3.573	(3.359, 3.791)	-59	-1,62
Apirila	3.317	3.312	(3.114, 3.514)	-5	-0,15
Maiatza	3.504	3.530	(3.320, 3.746)	26	0,74
Ekaina	3.375	3.466	(3.259, 3.677)	91	2,70
Uztaila	3.471	3.541	(3.330, 3.758)	70	2,02
Abuztua	3.352	3.424	(3.220, 3.633)	72	2,15
Iraila	3.325	3.310	(3.112, 3.512)	-15	-0,45
Urria	3.518	3.607	(3.392, 3.828)	89	2,53
Azaroa	3.418	3.356	(3.156, 3.561)	-62	-1,81
Guztira	37.773	37.682	. .	-91	-0,24

**9.4. Taula. Izandako eta aurreikusitako ebakuntza kirurgiko kopuruen alderaketa,  
Bidasoa Ospitalea 2015**

Hilabeteak	Izandakoak	Aurreikusiak	% 80ko K.T.	Errorea	
				Absolutua	Erlatiboa(%)
Urtarrila	284	278	(251, 305)	-6	-2,11
Otsaila	289	307	(283, 332)	18	6,23
Martxoa	308	331	(304, 358)	23	7,47
Apirila	259	265	(238, 291)	6	2,32
Maiatza	304	314	(287, 341)	10	3,29
Ekaina	309	322	(296, 348)	13	4,21
Uztaila	254	260	(233, 287)	6	2,36
Abuztua	176	187	(160, 214)	11	6,25
Iraila	322	284	(258, 310)	-38	-11,80
Urria	328	330	(303, 357)	2	0,61
Azaroa	351	320	(294, 346)	-31	-8,83
Guztira	3.184	3.198	. .	14	0,44

**10.1. Taula. Izandako eta aurreikusitako ospitaleratze kopuruen alderaketa, Mendaro Ospitalea 2015**

Hilabeteak	Izandakoak	Aurreikusiak	% 80ko K.T.	Errorea	
				Absolutua	Erlatiboa(%)
Urtarrila	717	733	(687, 780)	16	2,23
Otsaila	759	701	(659, 743)	-58	-7,64
Martxoa	657	698	(652, 744)	41	6,24
Apirila	607	645	(601, 690)	38	6,26
Maiatza	602	711	(665, 757)	109	18,11
Ekaina	676	656	(612, 701)	-20	-2,96
Uztaila	537	567	(521, 613)	30	5,59
Abuztua	364	391	(345, 438)	27	7,42
Iraila	534	586	(541, 631)	52	9,74
Urria	642	645	(599, 691)	3	0,47
Azaroa	635	630	(586, 675)	-5	-0,79
Guztira	6.730	6.963	. .	233	3,46

**10.2. Taula. Izandako eta aurreikusitako egonaldi kopuruen alderaketa, Mendaro Ospitalea 2015**

Hilabeteak	Izandakoak	Aurreikusiak	% 80ko K.T.	Errorea	
				Absolutua	Erlatiboa(%)
Urtarrila	3.542	3.100	(2.892, 3.308)	-442	-12,48
Otsaila	3.347	2.987	(2.799, 3.175)	-360	-10,76
Martxoa	3.255	3.285	(3.077, 3.493)	30	0,92
Apirila	2.486	2.611	(2.410, 2.812)	125	5,03
Maiatza	2.393	2.850	(2.642, 3.057)	457	19,10
Ekaina	2.636	2.488	(2.287, 2.689)	-148	-5,61
Uztaila	2.229	2.440	(2.232, 2.647)	211	9,47
Abuztua	1.876	1.937	(1.729, 2.145)	61	3,25
Iraila	2.261	2.313	(2.112, 2.514)	52	2,30
Urria	2.429	2.633	(2.425, 2.841)	204	8,40
Azaroa	2.392	2.528	(2.327, 2.729)	136	5,69
Guztira	28.846	29.172	. .	326	1,13

**10.3. Taula. Izandako eta aurreikusitako larrialdi kopuruen alderaketa, Mendaro Ospitalea 2015**

Hilabeteak	Izandakoak	Aurreikusiak	% 80ko K.T.	Errorea	
				Absolutua	Erlatiboa(%)
Urtarrila	2.826	2.750	(2.590, 2.910)	-76	-2,69
Otsaila	2.530	2.506	(2.361, 2.651)	-24	-0,95
Martxoa	2.838	2.793	(2.632, 2.953)	-45	-1,59
Apirila	2.450	2.380	(2.225, 2.535)	-70	-2,86
Maiatza	2.637	2.627	(2.467, 2.788)	-10	-0,38
Ekaina	2.569	2.530	(2.375, 2.685)	-39	-1,52
Uztaila	2.543	2.517	(2.357, 2.677)	-26	-1,02
Abuztua	2.130	2.163	(2.002, 2.323)	33	1,55
Iraila	2.373	2.482	(2.327, 2.637)	109	4,59
Urria	2.613	2.662	(2.502, 2.823)	49	1,88
Azaroa	2.607	2.562	(2.407, 2.717)	-45	-1,73
Guztira	28.116	27.972	. .	-144	-0,51

**10.4. Taula. Izandako eta aurreikusitako ebakuntza kirurgiko kopuruen alderaketa, Mendaro Ospitalea 2015**

Hilabeteak	Izandakoak	Aurreikusiak	% 80ko K.T.	Errorea	
				Absolutua	Erlatiboa(%)
Urtarrila	279	298	(257, 342)	19	6,81
Otsaila	349	316	(273, 362)	-33	-9,46
Martxoa	314	383	(331, 439)	69	21,97
Apirila	274	270	(233, 310)	-4	-1,46
Maiatza	300	339	(292, 388)	39	13,00
Ekaina	354	358	(309, 410)	4	1,13
Uztaila	247	264	(228, 302)	17	6,88
Abuztua	110	118	(101, 135)	8	7,27
Iraila	251	286	(247, 328)	35	13,94
Urria	342	336	(290, 385)	-6	-1,75
Azaroa	366	347	(299, 397)	-19	-5,19
Guztira	3.186	3.315	. .	129	4,05

**11.1. Taula. Izandako eta aurreikusitako ospitaleratze kopuruen alderaketa, Debagoieneko Ospitalea 2015**

Hilabeteak	Izandakoak	Aurreikusiak	% 80ko K.T.	Errorea	
				Absolutua	Erlatiboa(%)
Urtarrila	524	521	(490, 551)	-3	-0,57
Otsaila	532	531	(503, 558)	-1	-0,19
Martxoa	561	559	(529, 590)	-2	-0,36
Apirila	514	508	(479, 538)	-6	-1,17
Maiatza	484	485	(454, 516)	1	0,21
Ekaina	512	485	(456, 515)	-27	-5,27
Uztaila	464	444	(413, 475)	-20	-4,31
Abuztua	348	336	(306, 367)	-12	-3,45
Iraila	513	475	(445, 504)	-38	-7,41
Urria	485	525	(495, 556)	40	8,25
Azaroa	506	478	(448, 508)	-28	-5,53
Guztira	5.443	5.347	. .	-96	-1,76

**11.2. Taula. Izandako eta aurreikusitako egonaldi kopuruen alderaketa, Debagoieneko Ospitalea 2015**

Hilabeteak	Izandakoak	Aurreikusiak	% 80ko K.T.	Errorea	
				Absolutua	Erlatiboa(%)
Urtarrila	2.052	1.901	(1.753, 2.050)	-151	-7,36
Otsaila	1.910	1.747	(1.613, 1.881)	-163	-8,53
Martxoa	1.819	1.878	(1.729, 2.027)	59	3,24
Apirila	1.774	1.655	(1.511, 1.798)	-119	-6,71
Maiatza	1.555	1.730	(1.582, 1.879)	175	11,25
Ekaina	1.551	1.556	(1.412, 1.700)	5	0,32
Uztaila	1.576	1.474	(1.326, 1.623)	-102	-6,47
Abuztua	1.112	1.232	(1.083, 1.380)	120	10,79
Iraila	1.579	1.490	(1.346, 1.634)	-89	-5,64
Urria	1.765	1.771	(1.622, 1.919)	6	0,34
Azaroa	1.687	1.691	(1.547, 1.835)	4	0,24
Guztira	18.380	18.125	. .	-255	-1,39

**11.3. Taula. Izandako eta aurreikusitako larrialdi kopuruen alderaketa, Debagoieneko Ospitalea 2015**

Hilabeteak	Izandakoak	Aurreikusiak	% 80ko K.T.	Errorea	
				Absolutua	Erlatiboa(%)
Urtarrila	3.496	3.241	(3.067, 3.416)	-255	-7,29
Otsaila	3.212	2.962	(2.804, 3.119)	-250	-7,78
Martxoa	3.435	3.505	(3.331, 3.680)	70	2,04
Apirila	3.218	3.096	(2.928, 3.265)	-122	-3,79
Maiatza	3.441	3.305	(3.131, 3.479)	-136	-3,95
Ekaina	3.296	3.313	(3.145, 3.482)	17	0,52
Uztaila	3.118	3.138	(2.964, 3.312)	20	0,64
Abuztua	2.531	2.464	(2.290, 2.638)	-67	-2,65
Iraila	2.985	3.053	(2.884, 3.221)	68	2,28
Urria	3.369	3.414	(3.240, 3.588)	45	1,34
Azaroa	3.483	3.171	(3.003, 3.340)	-312	-8,96
Guztira	35.584	34.662	. .	-922	-2,59

**11.4. Taula. Izandako eta aurreikusitako ebakuntza kirurgiko kopuruen alderaketa, Debagoieneko Ospitalea 2015**

Hilabeteak	Izandakoak	Aurreikusiak	% 80ko K.T.	Errorea	
				Absolutua	Erlatiboa(%)
Urtarrila	249	268	(243, 294)	19	7,63
Otsaila	268	277	(254, 300)	9	3,36
Martxoa	321	300	(274, 325)	-21	-6,54
Apirila	271	267	(243, 292)	-4	-1,48
Maiatza	276	287	(262, 313)	11	3,99
Ekaina	329	290	(265, 314)	-39	-11,85
Uztaila	259	255	(230, 280)	-4	-1,54
Abuztua	191	165	(139, 190)	-26	-13,61
Iraila	307	288	(264, 313)	-19	-6,19
Urria	263	311	(285, 336)	48	18,25
Azaroa	295	289	(264, 314)	-6	-2,03
Guztira	3.029	2.997	. .	-32	-1,06

**12.1. Taula. Izandako eta aurreikusitako ospitaleratze kopuruen alderaketa,  
Guruzetako Unibertsitate Ospitalea 2015**

Hilabeteak	Izandakoak	Aurreikusiak	% 80ko K.T.	Errorea	
				Absolutua	Erlatiboa(%)
Urtarrila	4.645	4.695	(4.530, 4.859)	50	1,08
Otsaila	4.685	4.456	(4.307, 4.605)	-229	-4,89
Martxoa	4.862	5.009	(4.845, 5.174)	147	3,02
Apirila	4.288	4.131	(3.972, 4.291)	-157	-3,66
Maiatza	4.799	4.796	(4.631, 4.961)	-3	-0,06
Ekaina	4.906	4.720	(4.561, 4.880)	-186	-3,79
Uztaila	3.963	4.025	(3.860, 4.189)	62	1,56
Abuztua	3.144	3.220	(3.055, 3.384)	76	2,42
Iraila	4.279	4.378	(4.219, 4.538)	99	2,31
Urria	4.888	4.856	(4.691, 5.021)	-32	-0,65
Azaroa	4.896	4.753	(4.594, 4.913)	-143	-2,92
Guztira	49.355	49.039	. .	-316	-0,64

**12.2. Taula. Izandako eta aurreikusitako egonaldi kopuruen alderaketa,  
Guruzetako Unibertsitate Ospitalea 2015**

Hilabeteak	Izandakoak	Aurreikusiak	% 80ko K.T.	Errorea	
				Absolutua	Erlatiboa(%)
Urtarrila	24.020	23.335	(22.523, 24.159)	-685	-2,85
Otsaila	22.165	21.879	(21.117, 22.651)	-286	-1,29
Martxoa	23.508	24.029	(23.193, 24.877)	521	2,22
Apirila	22.042	21.188	(20.450, 21.936)	-854	-3,87
Maiatza	23.728	23.277	(22.467, 24.098)	-451	-1,90
Ekaina	22.254	22.461	(21.679, 23.254)	207	0,93
Uztaila	20.125	20.829	(20.104, 21.564)	704	3,50
Abuztua	17.468	18.088	(17.458, 18.726)	620	3,55
Iraila	18.847	20.220	(19.516, 20.933)	1.373	7,28
Urria	22.383	21.434	(20.688, 22.190)	-949	-4,24
Azaroa	22.381	22.318	(21.541, 23.106)	-63	-0,28
Guztira	238.921	239.058	. .	137	0,06

**12.3. Taula. Izandako eta aurreikusitako larrialdi kopuruen alderaketa,  
Guruzetako Unibertsitate Ospitalea 2015**

Hilabeteak	Izandakoak	Aurreikusiak	% 80ko K.T.	Errorea	
				Absolutua	Erlatiboa(%)
Urtarrila	17.431	16.862	(16.101, 17.637)	-569	-3,26
Otsaila	15.314	15.381	(14.687, 16.087)	67	0,44
Martxoa	17.352	17.451	(16.663, 18.252)	99	0,57
Apirila	16.726	16.202	(15.471, 16.946)	-524	-3,13
Maiatza	17.211	17.084	(16.313, 17.868)	-127	-0,74
Ekaina	16.442	16.473	(15.730, 17.230)	31	0,19
Uztaila	15.967	15.762	(15.051, 16.486)	-205	-1,28
Abuztua	14.502	14.530	(13.874, 15.197)	28	0,19
Iraila	15.574	16.082	(15.356, 16.820)	508	3,26
Urria	17.543	17.752	(16.951, 18.567)	209	1,19
Azaroa	17.976	16.937	(16.173, 17.715)	-1.039	-5,78
Guztira	182.038	180.516	. .	-1.522	-0,84

**12.4. Taula. Izandako eta aurreikusitako ebakuntza kirurgiko kopuruen alderaketa,  
Guruzetako Unibertsitate Ospitalea 2015**

Hilabeteak	Izandakoak	Aurreikusiak	% 80ko K.T.	Errorea	
				Absolutua	Erlatiboa(%)
Urtarrila	2.668	2.796	(2.596, 3.001)	128	4,80
Otsaila	2.917	2.898	(2.691, 3.111)	-19	-0,65
Martxoa	3.034	3.193	(2.965, 3.428)	159	5,24
Apirila	2.518	2.461	(2.285, 2.642)	-57	-2,26
Maiatza	2.925	3.022	(2.807, 3.244)	97	3,32
Ekaina	3.178	3.082	(2.862, 3.308)	-96	-3,02
Uztaila	2.311	2.324	(2.158, 2.495)	13	0,56
Abuztua	1.477	1.462	(1.358, 1.570)	-15	-1,02
Iraila	2.690	2.660	(2.470, 2.855)	-30	-1,12
Urria	3.133	3.147	(2.923, 3.379)	14	0,45
Azaroa	3.074	3.035	(2.818, 3.258)	-39	-1,27
Guztira	29.925	30.080	. .	155	0,52



**13.1. Taula. Izandako eta aurreikusitako ospitaleratze kopuruen alderaketa,  
Basurtuko Unibertsitate Ospitalea 2015**

Hilabeteak	Izandakoak	Aurreikusiak	% 80ko K.T.	Errorea	
				Absolutua	Erlatiboa(%)
Urtarrila	3.538	3.456	(3.317, 3.595)	-82	-2,32
Otsaila	3.367	3.248	(3.123, 3.374)	-119	-3,53
Martxoa	3.579	3.631	(3.492, 3.770)	52	1,45
Apirila	3.175	3.070	(2.936, 3.204)	-105	-3,31
Maiatza	3.279	3.436	(3.298, 3.575)	157	4,79
Ekaina	3.452	3.282	(3.147, 3.416)	-170	-4,92
Uztaila	2.881	2.914	(2.775, 3.052)	33	1,15
Abuztua	2.293	2.303	(2.164, 2.441)	10	0,44
Iraila	3.331	3.290	(3.156, 3.424)	-41	-1,23
Urria	3.344	3.451	(3.312, 3.590)	107	3,20
Azaroa	3.315	3.322	(3.188, 3.457)	7	0,21
Guztira	35.554	35.403	. .	-151	-0,42

**13.2. Taula. Izandako eta aurreikusitako egonaldi kopuruen alderaketa,  
Basurtuko Unibertsitate Ospitalea 2015**

Hilabeteak	Izandakoak	Aurreikusiak	% 80ko K.T.	Errorea	
				Absolutua	Erlatiboa(%)
Urtarrila	16.839	16.191	(15.550, 16.831)	-648	-3,85
Otsaila	15.888	15.548	(14.969, 16.126)	-340	-2,14
Martxoa	16.960	16.778	(16.138, 17.419)	-182	-1,07
Apirila	15.530	14.896	(14.276, 15.516)	-634	-4,08
Maiatza	15.422	16.598	(15.958, 17.239)	1.176	7,63
Ekaina	14.751	14.949	(14.329, 15.569)	198	1,34
Uztaila	14.207	14.163	(13.522, 14.803)	-44	-0,31
Abuztua	12.373	12.331	(11.691, 12.972)	-42	-0,34
Iraila	15.019	14.126	(13.506, 14.746)	-893	-5,95
Urria	15.683	16.546	(15.906, 17.186)	863	5,50
Azaroa	15.739	15.574	(14.954, 16.194)	-165	-1,05
Guztira	168.411	167.700	. .	-711	-0,42

**13.3. Taula. Izandako eta aurreikusitako larrialdi kopuruen alderaketa,  
Basurtuko Unibertsitate Ospitalea 2015**

Hilabeteak	Izandakoak	Aurreikusiak	% 80ko K.T.	Errorea	
				Absolutua	Erlatiboa(%)
Urtarrila	11.242	10.568	(10.024, 11.112)	-674	-6,00
Otsaila	9.899	9.749	(9.258, 10.241)	-150	-1,52
Martxoa	11.208	10.951	(10.407, 11.495)	-257	-2,29
Apirila	10.749	10.213	(9.687, 10.739)	-536	-4,99
Maiatza	10.791	10.794	(10.250, 11.338)	3	0,03
Ekaina	10.390	10.327	(9.800, 10.853)	-63	-0,61
Uztaila	9.948	9.654	(9.110, 10.198)	-294	-2,96
Abuztua	9.359	9.100	(8.556, 9.644)	-259	-2,77
Iraila	10.290	10.145	(9.618, 10.671)	-145	-1,41
Urria	10.883	11.406	(10.862, 11.950)	523	4,81
Azaroa	10.921	10.786	(10.259, 11.312)	-135	-1,24
Guztira	115.680	113.693	. .	-1.987	-1,72

**13.4. Taula. Izandako eta aurreikusitako ebakuntza kirurgiko kopuruen alderaketa,  
Basurtuko Unibertsitate Ospitalea 2015**

Hilabeteak	Izandakoak	Aurreikusiak	% 80ko K.T.	Errorea	
				Absolutua	Erlatiboa(%)
Urtarrila	1.835	1.844	(1.736, 1.951)	9	0,49
Otsaila	1.970	1.949	(1.852, 2.046)	-21	-1,07
Martxoa	2.074	2.085	(1.977, 2.192)	11	0,53
Apirila	1.688	1.626	(1.522, 1.729)	-62	-3,67
Maiatza	1.986	1.962	(1.855, 2.069)	-24	-1,21
Ekaina	2.222	1.980	(1.876, 2.084)	-242	-10,89
Uztaila	1.668	1.547	(1.439, 1.654)	-121	-7,25
Abuztua	895	907	(800, 1.014)	12	1,34
Iraila	2.035	1.975	(1.871, 2.079)	-60	-2,95
Urria	2.150	2.045	(1.938, 2.153)	-105	-4,88
Azaroa	2.119	2.129	(2.025, 2.233)	10	0,47
Guztira	20.642	20.049	. .	-593	-2,87

**14.1. Taula. Izandako eta aurreikusitako ospitaleratze kopuruen alderaketa,  
Galdakao-Usansolo Ospitalea 2015**

Hilabeteak	Izandakoak	Aurreikusiak	% 80ko K.T.	Errorea	
				Absolutua	Erlatiboa(%)
Urtarrila	2.650	2.534	(2.353, 2.721)	-116	-4,38
Otsaila	2.446	2.429	(2.255, 2.608)	-17	-0,70
Martxoa	2.520	2.599	(2.413, 2.791)	79	3,13
Apirila	2.088	2.070	(1.922, 2.223)	-18	-0,86
Maiatza	2.392	2.454	(2.278, 2.635)	62	2,59
Ekaina	2.396	2.515	(2.335, 2.700)	119	4,97
Uztaila	1.941	1.846	(1.714, 1.982)	-95	-4,89
Abuztua	1.613	1.554	(1.443, 1.669)	-59	-3,66
Iraila	2.184	2.220	(2.061, 2.383)	36	1,65
Urria	2.509	2.585	(2.400, 2.776)	76	3,03
Azaroa	2.523	2.488	(2.309, 2.671)	-35	-1,39
Guztira	25.262	25.294	. .	32	0,13

**14.2. Taula. Izandako eta aurreikusitako egonaldi kopuruen alderaketa,  
Galdakao-Usansolo Ospitalea 2015**

Hilabeteak	Izandakoak	Aurreikusiak	% 80ko K.T.	Errorea	
				Absolutua	Erlatiboa(%)
Urtarrila	11.139	10.393	(9.823, 10.975)	-746	-6,70
Otsaila	10.099	10.270	(9.707, 10.846)	171	1,69
Martxoa	10.573	10.771	(10.180, 11.375)	198	1,87
Apirila	9.199	9.123	(8.623, 9.635)	-76	-0,83
Maiatza	9.698	10.142	(9.586, 10.711)	444	4,58
Ekaina	9.010	9.448	(8.930, 9.978)	438	4,86
Uztaila	8.577	8.529	(8.061, 9.007)	-48	-0,56
Abuztua	7.773	7.215	(6.819, 7.619)	-558	-7,18
Iraila	8.211	8.789	(8.307, 9.282)	578	7,04
Urria	9.411	9.623	(9.095, 10.162)	212	2,25
Azaroa	9.661	9.593	(9.067, 10.131)	-68	-0,70
Guztira	103.351	103.896	. .	545	0,53

**14.3. Taula. Izandako eta aurreikusitako larrialdi kopuruen alderaketa,  
Galdakao-Usansolo Ospitalea 2015**

Hilabeteak	Izandakoak	Aurreikusiak	% 80ko K.T.	Errorea	
				Absolutua	Erlatiboa(%)
Urtarrila	8.938	8.812	(8.454, 9.176)	-126	-1,41
Otsaila	7.867	7.895	(7.574, 8.221)	28	0,36
Martxoa	8.789	8.875	(8.514, 9.242)	86	0,98
Apirila	8.360	8.256	(7.921, 8.597)	-104	-1,24
Maiatza	8.645	8.841	(8.482, 9.206)	196	2,27
Ekaina	8.311	8.511	(8.165, 8.862)	200	2,41
Uztaila	8.472	8.505	(8.160, 8.857)	33	0,39
Abuztua	8.035	7.842	(7.523, 8.166)	-193	-2,40
Iraila	8.246	8.322	(7.984, 8.665)	76	0,92
Urria	8.712	8.497	(8.151, 8.848)	-215	-2,47
Azaroa	8.290	8.485	(8.140, 8.836)	195	2,35
Guztira	92.665	92.841	. .	176	0,19

**14.4. Taula. Izandako eta aurreikusitako ebakuntza kirurgiko kopuruen alderaketa,  
Galdakao-Usansolo Ospitalea 2015**

Hilabeteak	Izandakoak	Aurreikusiak	% 80ko K.T.	Errorea	
				Absolutua	Erlatiboa(%)
Urtarrila	1.259	1.252	(1.116, 1.394)	-7	-0,56
Otsaila	1.326	1.323	(1.179, 1.473)	-3	-0,23
Martxoa	1.311	1.483	(1.322, 1.652)	172	13,12
Apirila	1.060	1.016	(905, 1.132)	-44	-4,15
Maiatza	1.358	1.351	(1.203, 1.504)	-7	-0,52
Ekaina	1.399	1.462	(1.303, 1.629)	63	4,50
Uztaila	884	810	(722, 902)	-74	-8,37
Abuztua	637	577	(515, 643)	-60	-9,42
Iraila	1.207	1.180	(1.051, 1.314)	-27	-2,24
Urria	1.468	1.512	(1.347, 1.684)	44	3,00
Azaroa	1.491	1.376	(1.226, 1.532)	-115	-7,71
Guztira	13.400	13.342	. .	-58	-0,43

**15.1. Taula. Izandako eta aurreikusitako ospitaleratze kopuruen alderaketa,  
San Eloy Ospitalea 2015**

Hilabeteak	Izandakoak	Aurreikusiak	% 80ko K.T.	Errorea	
				Absolutua	Erlatiboa(%)
Urtarrila	735	753	(679, 831)	18	2,45
Otsaila	797	769	(693, 847)	-28	-3,51
Martxoa	770	831	(749, 917)	61	7,92
Apirila	617	642	(578, 707)	25	4,05
Maiatza	737	755	(680, 832)	18	2,44
Ekaina	790	775	(699, 855)	-15	-1,90
Uztaila	459	491	(442, 541)	32	6,97
Abuztua	342	347	(313, 382)	5	1,46
Iraila	622	612	(552, 675)	-10	-1,61
Urria	697	771	(695, 850)	74	10,62
Azaroa	702	747	(674, 824)	45	6,41
Guztira	7.268	7.493	. .	225	3,10

**15.2. Taula. Izandako eta aurreikusitako egonaldi kopuruen alderaketa,  
San Eloy Ospitalea 2015**

Hilabeteak	Izandakoak	Aurreikusiak	% 80ko K.T.	Errorea	
				Absolutua	Erlatiboa(%)
Urtarrila	2.916	2.705	(2.480, 2.937)	-211	-7,24
Otsaila	2.773	2.569	(2.355, 2.789)	-204	-7,36
Martxoa	2.896	2.808	(2.574, 3.049)	-88	-3,04
Apirila	2.017	2.057	(1.887, 2.234)	40	1,98
Maiatza	2.522	2.625	(2.407, 2.851)	103	4,08
Ekaina	2.465	2.416	(2.215, 2.623)	-49	-1,99
Uztaila	2.041	2.067	(1.896, 2.245)	26	1,27
Abuztua	1.693	1.688	(1.548, 1.833)	-5	-0,30
Iraila	2.145	2.072	(1.900, 2.250)	-73	-3,40
Urria	2.421	2.515	(2.306, 2.731)	94	3,88
Azaroa	2.324	2.516	(2.307, 2.732)	192	8,26
Guztira	26.213	26.038	. .	-175	-0,67

**15.3. Taula. Izandako eta aurreikusitako larrialdi kopuruen alderaketa, San Eloy Ospitalea 2015**

Hilabeteak	Izandakoak	Aurreikusiak	% 80ko K.T.	Errorea	
				Absolutua	Erlatiboa(%)
Urtarrila	3.217	3.107	(2.971, 3.243)	-110	-3,42
Otsaila	2.903	2.827	(2.705, 2.950)	-76	-2,62
Martxoa	3.136	3.227	(3.091, 3.362)	91	2,90
Apirila	2.955	2.907	(2.776, 3.038)	-48	-1,62
Maiatza	3.150	3.144	(3.009, 3.280)	-6	-0,19
Ekaina	3.054	3.056	(2.924, 3.187)	2	0,07
Uztaila	2.935	2.972	(2.836, 3.108)	37	1,26
Abuztua	2.527	2.514	(2.378, 2.650)	-13	-0,51
Iraila	3.038	2.857	(2.725, 2.988)	-181	-5,96
Urria	3.141	3.180	(3.044, 3.316)	39	1,24
Azaroa	3.039	2.972	(2.840, 3.103)	-67	-2,20
Guztira	33.095	32.763	. .	-332	-1,00

**15.4. Taula. Izandako eta aurreikusitako ebakuntza kirurgiko kopuruen alderaketa, San Eloy Ospitalea 2015**

Hilabeteak	Izandakoak	Aurreikusiak	% 80ko K.T.	Errorea	
				Absolutua	Erlatiboa(%)
Urtarrila	398	475	(423, 526)	77	19,35
Otsaila	557	555	(509, 602)	-2	-0,36
Martxoa	555	624	(573, 675)	69	12,43
Apirila	472	444	(395, 494)	-28	-5,93
Maiatza	566	578	(526, 629)	12	2,12
Ekaina	586	606	(556, 655)	20	3,41
Uztaila	292	299	(247, 350)	7	2,40
Abuztua	208	160	(109, 212)	-48	-23,08
Iraila	528	471	(422, 521)	-57	-10,80
Urria	637	624	(573, 675)	-13	-2,04
Azaroa	592	600	(550, 650)	8	1,35
Guztira	5.391	5.436	. .	45	0,83