


EUSKADIKO AURREKONTU OROKORRAREN 2005



EUSKO JAURLARITZA
GOBIERNO VASCO

- ✓ Bilakaera eta eszenategi makroekonomikoa.
- ✓ Aurrekontu-Jarraibideak.
- ✓ Sarrera eta Gastuetako Egoera



BPGren Hazkundera Benetako Baldintzean

| | 2003 | 2004 | 2005 |
|-------------------|------------|------------|------------|
| Euskadi | 2,5 | 2,7 | 3,0 |
| € esparrua | 0,5 | 2,2 | 2,2 |
| Espainia | 2,5 | 2,6 | 2,9 |
| Alemania | -0,1 | 2,0 | 1,8 |
| Frantzia | 0,5 | 2,6 | 2,3 |



Euskadiko Esparru Makroekonomikoa 2005

| | 2003 | 2004 | 2005 |
|--|------|------|------|
| ESKARIA | | | |
| Kontsumo Pribatua | 2,5 | 2,5 | 2,6 |
| Kontsumo Publikoa | 3,5 | 3,0 | 3,1 |
| Inbertsioa (kap.eraketa gordina) | 3,1 | 2,6 | 2,9 |
| Barne-eskaria | 2,8 | 2,6 | 2,8 |
| Kanpo-saldoaren ekarpena | -0,3 | 0,1 | 0,2 |
| ESKAINITZA | | | |
| Industria | 1,4 | 2,4 | 3,2 |
| Eraikuntza | 3,7 | 3,4 | 2,5 |
| Zerbitzuak | 2,9 | 2,8 | 2,9 |
| BPG (m.p.) | 2,5 | 2,7 | 3,0 |
| <i>BGParen Deflaktatzailea</i> | 2,5 | 3,3 | 3,0 |
| <i>Enplegua</i> | 1,8 | 1,4 | 1,4 |
| <i>Langabezi-tasa (urteko batez beste)</i> | 8,6 | 8,2 | 7,9 |



Aurrekontu-jarraibideak

- ✓ Aurrekontuaren egonkortasuna eta oreka.
- ✓ Inbertsio publikoaren garrantzia mantentzea.
- ✓ Lehiakortasuna, berrikuntza eta egonkortasunaren aldeko apustua, garapen ekonomikoaren ardatz nagusi gisa.
- ✓ Kohesio sozialean eta gizarteratzean aurrerapausoak finkatzea.
- ✓ Euskadiren demografiaren konfigurazio berriari erantzutea.



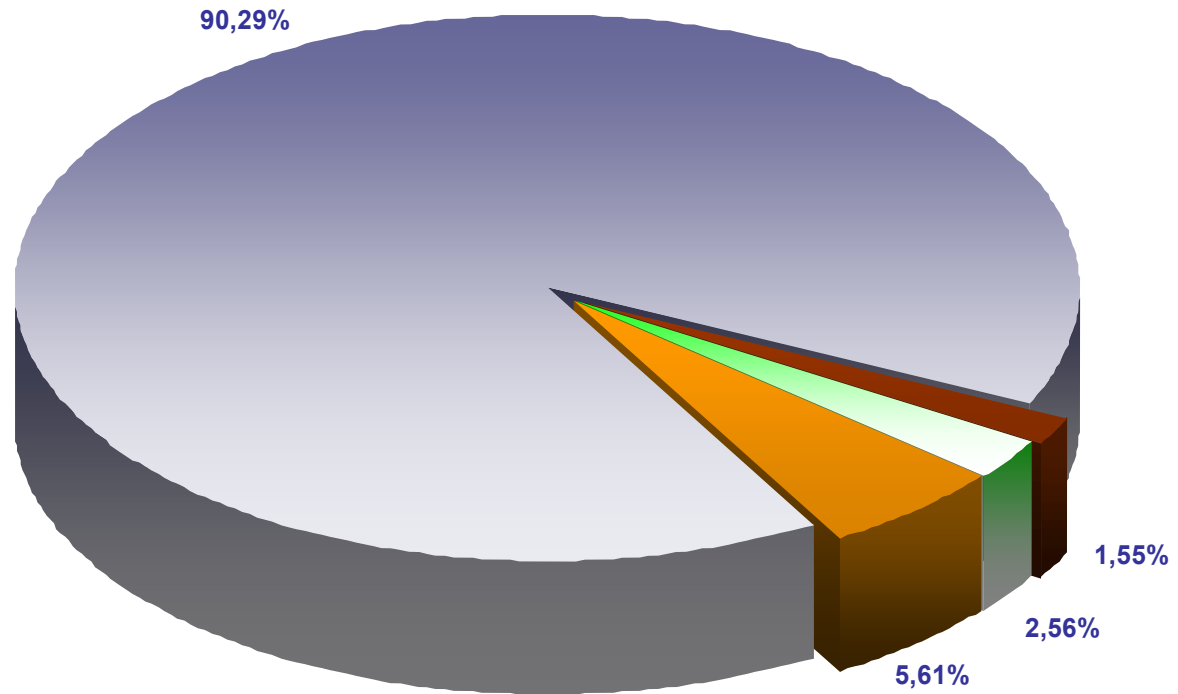
Sarrerak. Administrazio Orokorra

AURREKONTU OROKORRAK 2005

| KONTZEPTUA | | EUROAK |
|---------------------------------|---------------|----------------------|
| FORU ALDUNDIEN EKARPENAK | | 6.425.882.627 |
| Ekarpen Orokorra | 6.425.882.627 | |
| TRANSFERENCIAS | | 110.342.102 |
| Euskal Erakundeena | 6.010.121 | |
| Estatuarena | 384.006 | |
| Europa Egitura-Fondoak | 103.947.975 | |
| BESTELAKO BALIABIDEAK | | 580.877.271 |
| Norbere Sarrerak | 181.877.271 | |
| Zor Publikoa | 399.000.000 | |
| GUZTIRA | | 7.117.102.000 |



AURREKONTU OROKORRAK 2005



■ Ekarpinak ■ Transferentziak ■ Norbere Sarrerak ■ Zor Publikoa



Sekzioen araberako Gastua

AURREKONTU OROKORRAK 2005

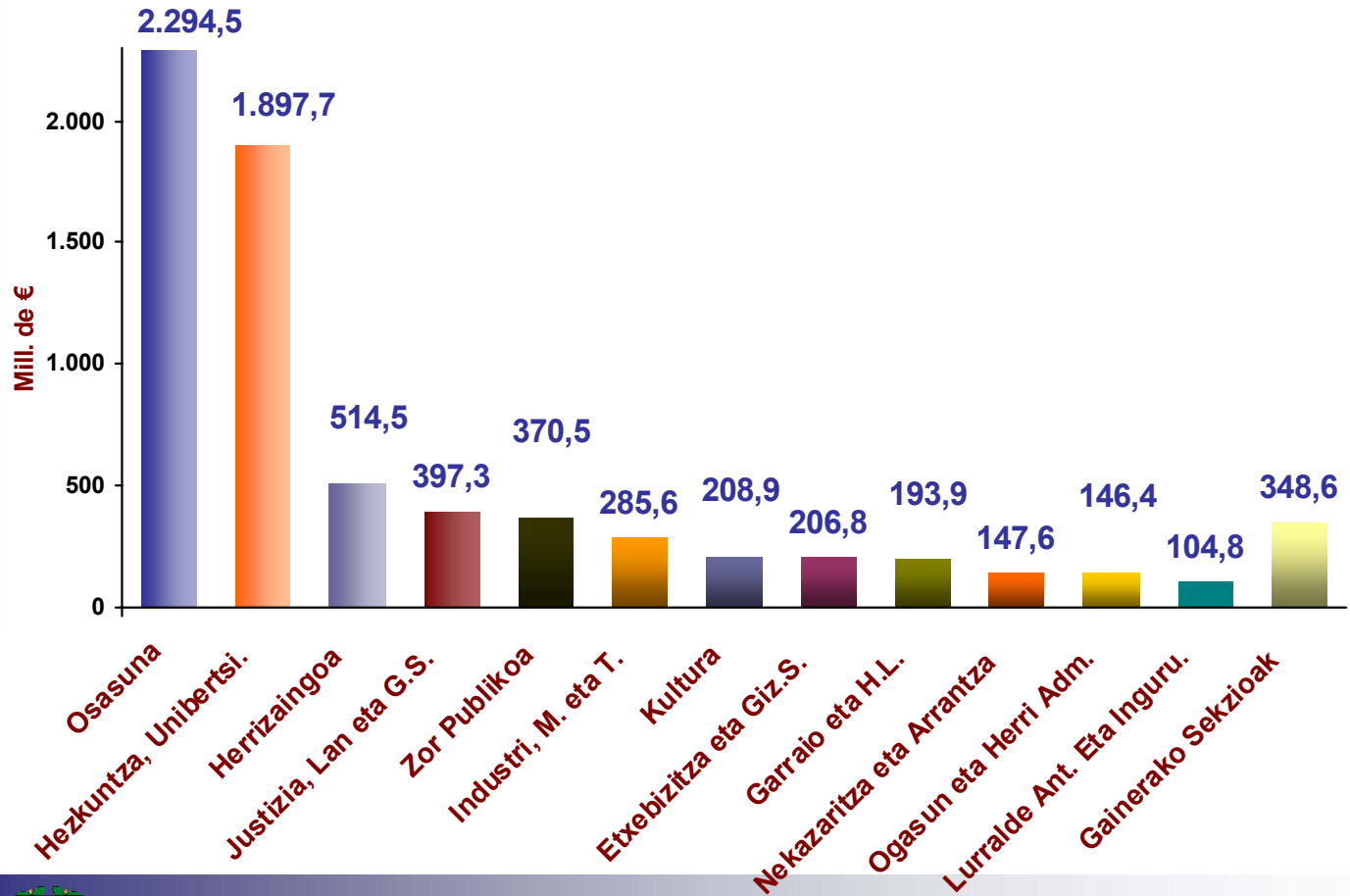
| SEKZIOA | EUROAK € | % |
|--|----------------------|---------------|
| Legebiltzarra | 23.616.727 | 0,33 |
| Lehendakaritza | 22.413.000 | 0,31 |
| Lehendakariordetza | 10.035.000 | 0,14 |
| Ogasun eta Herri Administrazioa | 146.407.000 | 2,06 |
| Hezkuntza, Unibertsitatea eta Ikerketa | 1.897.700.000 | 26,66 |
| Herrizaingoa | 514.530.000 | 7,23 |
| Industri, Merkataritza eta Turismoa | 285.645.000 | 4,01 |
| Etxebizitza eta Gizarte Gaiak | 206.833.000 | 2,91 |
| Justizia, Lan eta Gizarte Segurantza | 397.288.000 | 5,58 |
| Osasuna | 2.294.458.000 | 32,24 |
| Kultura | 208.890.000 | 2,94 |
| Lurralde Antolamendu eta Ingurumena | 104.815.000 | 1,47 |
| Garraio eta Herri Lanak | 193.929.000 | 2,72 |
| Nekazaritza eta Arrantza | 147.634.000 | 2,07 |
| Inbertsio Ekonomiko Sozialeri buruzko Plan Berezia | 75.099.056 | 1,06 |
| Lan Harremanetarako Kontseilua | 2.337.826 | 0,03 |
| Ekonomia eta Gizarte Euskal Kontseilua | 1.624.166 | 0,02 |
| Kooperatiben Goren Kontseilua | 744.690 | 0,01 |
| Herri Kontuen Euskal Epaitegia | 6.144.000 | 0,09 |
| Datuak Babesteko Euskal Bulegoa | 1.161.228 | 0,02 |
| Zor Publikoa | 370.458.000 | 5,21 |
| Erakundeen Baliabideak eta Konpromisoak | 127.503.122 | 1,79 |
| Hainbat Sail | 77.836.185 | 1,09 |
| GUZTIRA | 7.117.102.000 | 100,00 |

**Aurrekontu
Bateratua
7.662.941.000**



Sekzioen araberako Gastua

AURREKONTU OROKORRAK 2005



Jarduera-plan nagusiak, zuzkidurak

- ✓ Inbertsio Publikoari Finantza-laguntza emateko Esparru-Plana, **84,5 milioi €**.
- ✓ Inbertsio Ekonomiko eta Sozialen Plan Berezia, **75,1 milioi €** (+ %15,5, 2004ko Proiektuarekiko).
- ✓ Euskadi Informazio Gizartean Plana, **66,8 milioi €**.
- ✓ Zientzia, Teknologia eta Berrikuntza Plana, **118, 3 milioi €** (+ %16,9, 2004ko Proiektuarekiko).
- ✓ Garapen Jasangarriaren Euskal Ingurumen Estrategia-planak, **43 milioi €**.
- ✓ Garraio Jasangarriaren Plana, **205,2 milioi €** (+ %10,25, 2004ko Proiektuarekiko).

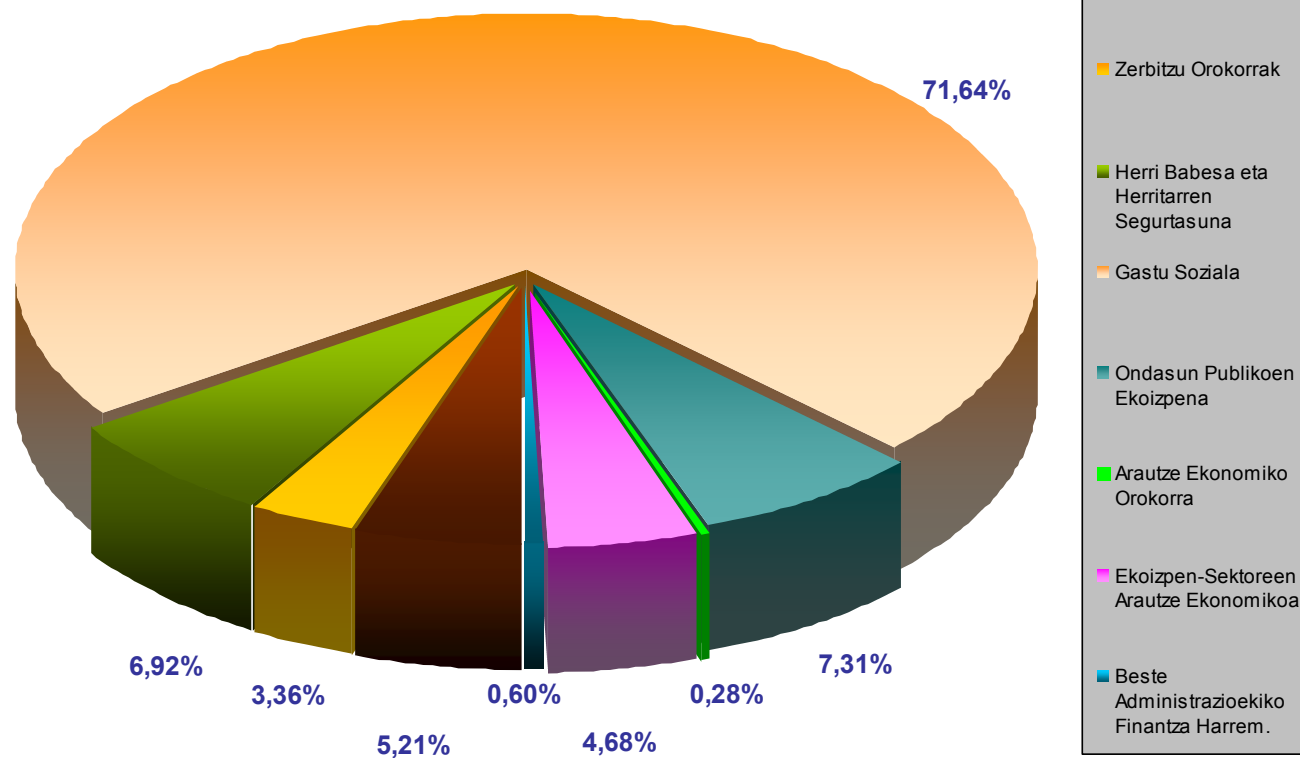


- ✓ VI. eta VII. kapituluak (Inbertsio errealak eta Kapital transferentziak), **872,4 milioi €.**
 - Gastu osoaren %12,3.
 - 2004ko Aurrekontu-Proiektua baino %6,8 gehiago.
- ✓ VIII. Kapitula, Sozietate eta erakunde publikoen inbertsioak, **206,8 milioi €.**
- ✓ Euskadiko Administrazio Publikoaren inbertsioa guztira, **1.079,2 milioi €.**
 - Gastu osoaren %15,2.



Funtzioen araberako Sailkapena

AURREKONTU OROKORRAK 2005



- ✓ **100 euroatik 72 Gastu sozialerako dira.**
- ✓ Kopuru absolutuetan, **Gastu sozialerako 5.098 milioi € zuzentzen dira.**
- ✓ **%6,1 igo da 2004ko Proiektuarekiko, hau da, 294 milioi euroko gehikuntza.**



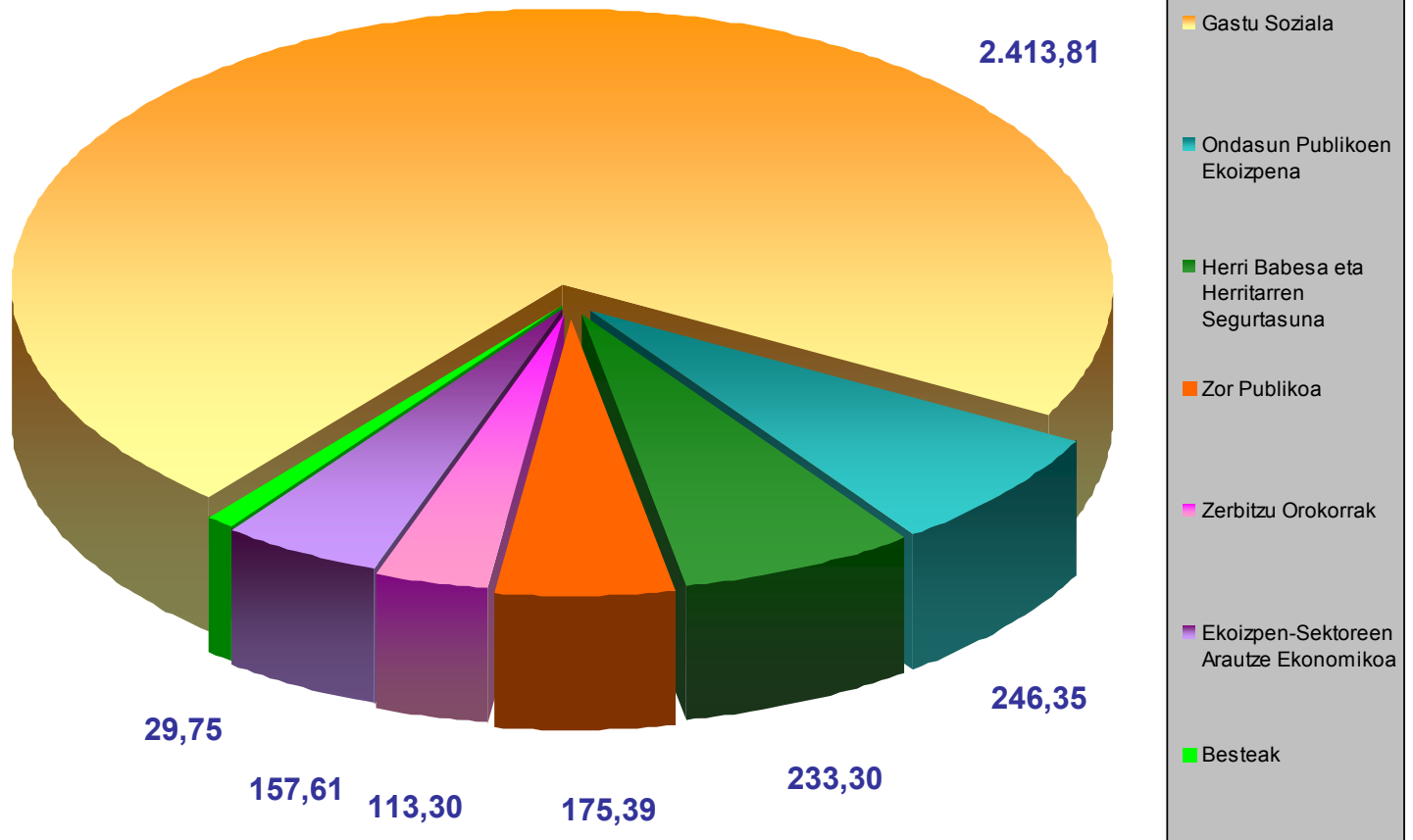
Gastu sozialaren programa nagusiak

- ✓ Oinarrizko Errenta, **LGSren %84,5I**
- ✓ GLL, **25 milioi €**, 30 milioi euro tara zabal daitezkeenak
(+ %25, 2004ko Proiektuarekiko).
- ✓ Enplegua Sustatzeko Erakunde Arteko Plana, **48,5 milioi €.**
- ✓ Familiak Laguntzeko Erakundeen Plana, **59 milioi €.**
- ✓ Etxebizitzen arloko Plan Azterlea-Etxebide, **316,3 milioi €**
(+%18,14, 2004ko Proiektuarekiko).
- ✓ Izartu Programa (hirialdeak biziberritzea), **129,4 milioi €.**



Biztanle bakoitzeko gastua eurotan

AURREKONTU OROKORRAK 2005



EUSKADIKO AURREKONTU OROKORRAREN 2005

OGASUN ETA
HERRI ADMINISTRAZIOA

HACIENDA Y
ADMINISTRACION PUBLICA

EUSKO JAURLARITZA



GOBIERNO VASCO



EUSKO JAURLARITZA
GOBIERNO VASCO