

# AURKIBIDEA

## INDICE

### TOMO 5


GASTU-LABURPENAK .....	1
<i>RESÚMENES DE GASTOS</i>	
Saillkapen Ekonomikoa .....	3
<i>Clasificación Económica</i>	
KAPITULUEN ARABERAKO LABURPENA - GASTUA .....	5
<i>RESUMEN POR CAPÍTULO - GASTO</i>	
ARTIKULUEN ARABERAKO LABURPENA - GASTUA .....	7
<i>RESUMEN POR ARTÍCULO - GASTO</i>	
AZPIKONTZEPTUEN ARABERAKO LABURPENA - GASTUA .....	9
<i>RESUMEN POR SUBCONCEPTO - GASTO</i>	
Saillkapen Organikoa .....	19
<i>Clasificación Orgánica</i>	
SEKZIOEN ARABERAKO LABURPENA - GASTUA .....	21
<i>RESUMEN POR SECCIÓN - GASTO</i>	
ZERBITZUEN ARABERAKO LABURPENA - GASTUA .....	23
<i>RESUMEN POR SERVICIO - GASTO</i>	
Saillkapen Funtzionala .....	29
<i>Clasificación Funcional</i>	
FUNTZIO-TALDEEN ARABERAKO LABURPENA - GASTUA .....	31
<i>RESUMEN POR GRUPO FUNCIONAL - GASTO</i>	
FUNTZIOEN ARABERAKO LABURPENA - GASTUA .....	33
<i>RESUMEN POR FUNCIÓN - GASTO</i>	
AZPIFUNTZIOEN ARABERAKO LABURPENA - GASTUA .....	35
<i>RESUMEN POR SUBFUNCIÓN - GASTO</i>	
PROGRAMEN ARABERAKO LABURPENA - GASTUA .....	39
<i>RESUMEN POR PROGRAMA - GASTO</i>	
Saillkapen Ekonomiko-Organikoa .....	45
<i>Clasificación Económica-Organica</i>	
KAPITULU/SEKZIOEN ARABERAKO LABURP. - GASTUA .....	47
<i>RESUMEN POR CAPÍTULO; SECCIÓN - GASTO</i>	
Saillkapen Ekonomiko-Organiko-Funtzionala .....	51
<i>Clasificación Económica-Organica-Funcional</i>	
KAPIT./SEK./PROGR.EN ARABERAKO LABURP. - GASTUA .....	53
<i>RESUMEN POR CAPÍTULO; SECCIÓN; PROGRAMA - GASTO</i>	
Saillkapen Ekonomiko-Funtzionala .....	71
<i>Clasificación Económica-Funcional</i>	
KAPIT./FUNTZIOEN ARABERAKO LABURPENA - GASTUA .....	73
<i>RESUMEN POR CAPÍTULO; FUNCIÓN - GASTO</i>	
Saillkapen Organiko-Ekonomikoa .....	81
<i>Clasificación Orgánica-Económica</i>	
SEK. ETA KAPITULUEN ARABERAKO LABURP. - GASTUA .....	83
<i>RESUMEN POR SECCIÓN Y CAPÍTULO - GASTO</i>	
SEKZIO/KAPITULEN ARABERAKO LABURP. - GASTUA .....	85
<i>RESUMEN POR SECCIÓN; CAPÍTULO - GASTO</i>	
SEK./AZPIKONTZEPTUEN ARABERAKO LABURP. - GASTUA .....	91
<i>RESUMEN POR SECCIÓN; SUBCONCEPTO - GASTO</i>	
ZERB. ETA KAPITULUEN ARABERAKO LABURP. - GASTUA .....	153
<i>RESUMEN POR SERVICIO Y CAPÍTULO - GASTO</i>	

Sailkapen Organiko-Funtzionala.....	177
<i>Clasificación Orgánica-Funcional</i>	
SEKZIO/FUNTZIOEN ARABERAKO LABURPENA - GASTUA.....	179
<i>RESUMEN POR SECCIÓN; FUNCIÓN - GASTO</i>	
SEKZIO/PROGRAMEN ARABERAKO LABURP. - GASTUA.....	185
<i>RESUMEN POR SECCIÓN; PROGRAMA - GASTO</i>	
SEKZIO BAKOITZEKO PROGRAMA KOPURUA - GASTUA.....	191
<i>NUMERO DE PROGRAMAS POR SECCIÓN - GASTO</i>	
ZERB./PROGRAMEN ARABERAKO LABURPENA - GASTUA.....	193
<i>RESUMEN POR SERVICIO; PROGRAMA - GASTO</i>	
Sailkapen Organiko-Funtzional-Ekonomikoa.....	207
<i>Clasificación Orgánica-Funcional-Económica</i>	
SEK.,PROGR. ETA KAPIT.EN ARABERAKO LABP. - GASTUA .....	209
<i>RESUMEN POR SECCIÓN; PROGRAMA Y CAPÍTULO - GASTO</i>	
Sailkapen Funtzional-Ekonomikoa .....	233
<i>Clasificación Funcional-Económica</i>	
F.-TALDE ETA KAPIT.EN ARABERAKO LABURP. - GASTUA .....	235
<i>RESUMEN POR GRUPO FUNCIONAL Y CAPÍTULO - GASTO</i>	
FUNTZIO/KAPITULUEN ARABERAKO LABURP. - GASTUA.....	237
<i>RESUMEN POR FUNCIÓN; CAPÍTULO - GASTO</i>	
PROGRAMA/KAPIT.EN ARABERAKO LABURP. - GASTUA .....	243
<i>RESUMEN POR PROGRAMA; CAPÍTULO - GASTO</i>	
Sailkapen Funtzional-Organikoa.....	261
<i>Clasificación Funcional-Orgánica</i>	
FUNTZ.-TALDE/SEKZIOEN ARABERAKO LABURP. - GASTUA .....	263
<i>RESUMEN POR GRUPO FUNCIONAL; SECCIÓN - GASTO</i>	
FUNTZIO/SEKZIOEN ARABERAKO LABURPENA - GASTUA.....	265
<i>RESUMEN POR FUNCIÓN; SECCIÓN - GASTO</i>	
PROGRAMA/SEKZIOEN ARABERAKO LABURP. - GASTUA .....	269
<i>RESUMEN POR PROGRAMA; SECCIÓN - GASTO</i>	
Sailkapen Funtzional-Organikoa-Ekonomikoa.....	279
<i>Clasificación Funcional-Orgánica-Económica</i>	
FUNTZ./SEK./KAPIT.EN ARABERAKO LABURP. - GASTUA.....	281
<i>RESUMEN POR FUNCIÓN; SECCIÓN Y CAPÍTULO - GASTO</i>	
DIRU-SARREREN LABURPENAK.....	291
<i>RESÚMENES DE INGRESOS</i>	
Sailkapen Ekonomikoa.....	293
<i>Clasificación Económica</i>	
KAPITULUEN ARABERAKO LABURPENA - SARRERA .....	295
<i>RESUMEN POR CAPÍTULO - INGRESO</i>	
ARTIKULUEN ARABERAKO LABURPENA - SARRERA .....	297
<i>RESUMEN POR ARTÍCULO - INGRESO</i>	
AZPIKONTZEPTUEN ARABERAKO LABURPENA - SARRERA.....	299
<i>RESUMEN POR SUBCONCEPTO - INGRESO</i>	
Sailkapen Organikoa.....	305
<i>Clasificación Orgánica</i>	
SEKZIOEN ARABERAKO LABURPENA - SARRERA .....	307
<i>RESUMEN POR SECCIÓN - INGRESO</i>	
Sailkapen Ekonomiko-Organikoa .....	309
<i>Clasificación Económica-Orgánica</i>	
KAPITULU/SEKZIOEN ARABERAKO LABURP. - SARRERA.....	311
<i>RESUMEN POR CAPÍTULO; SECCIÓN - INGRESO</i>	
Sailkapen Organiko-Ekonomikoa .....	313
<i>Clasificación Orgánica-Económica</i>	
SEK. ETA KAPITULUEN ARABERAKO LABURP. - SARRERA .....	315
<i>RESUMEN POR SECCIÓN Y CAPÍTULO - INGRESO</i>	
SEK./AZPIKONTZEPTUEN ARABERAKO LABURP. - SARRERA .....	317
<i>RESUMEN POR SECCIÓN; SUBCONCEPTO - INGRESO</i>	

Sailkapen Organiko-Funtzional-Ekonomikoa .....	331
<i>Clasificación Orgánica-Funcional-Económica</i>	
SEK.,PROGR. ETA KAPIT.EN ARABERAKO LABP. - SARRERA.....	333
<i>RESUMEN POR SECCIÓN; PROGRAMA Y CAPÍTULO - INGRESO</i>	
FINANTZA-KONTUA .....	351
<i>CUENTA FINANCIERA</i>	
FINANTZA-KONTUA.....	353
<i>CUENTA FINANCIERA</i>	
AURREKONTU-PLANTILA.....	355
<i>PLANTILLA PRESUPUESTARIA</i>	
LANG.-MOTA/SEK.EN ARABERAKO PLANTILA L. ....	357
<i>RESUMEN PLANTILLA; TIPO PERSONAL; SECCIÓN</i>	
SEK./PROGR./ZERB./LANG.-M.KO PLANTILA .....	359
<i>PLANTILLA;SEC.;PROGRA.;SERVI.;T.PERSONAL</i>	




2005



**GASTU-LABURPENAK**  
**RESÚMENES DE GASTOS**



2005



**Sailkapen Ekonomikoa**  
*Clasificación Económica*





Administrazio Orokorra  
Administración General

## KAPITULUEN ARABERAKO LABURPENA - GASTUA RESUMEN POR CAPÍTULO - GASTO

ORGANIKOA / ORGANICA

EKONOMIKOA / ECONOMICA

FUNTZIONALA / FUNCIONAL

MILA / MILES

KAPITULUA CAPÍTULO		2005	% GUZTIRA % TOTAL
1	Langile-gastuak <i>Gastos de personal</i>	1.459.337,4	20,5
2	Funtzionamendu-gastuak <i>Gastos de funcionamiento</i>	2.102.945,6	29,5
3	Finantza-gastuak <i>Gastos financieros</i>	94.151,8	1,3
4	Gastu arruntetarako transf. eta dirulaguntzak <i>Transferencias y subvenciones gastos corrientes</i>	2.104.841,2	29,6
	<b>ERAGIKETA ARRUNTEN GUZTIZKOA TOTAL OPERACIONES CORRIENTES</b>	<b>5.761.276,0</b>	<b>80,9</b>
6	Inbertsio errealak <i>Inversiones reales</i>	327.613,5	4,6
7	Kapital eragiketetako transf. eta dirulaguntzak <i>Transferencias y subvenciones operaciones capital</i>	544.817,2	7,7
	<b>KAPITAL ERAGIKETA EZ-FINANTZARIOEN GUZTIZKOA TOTAL OPERACIONES DE CAPITAL NO FINANCIERAS</b>	<b>872.430,7</b>	<b>12,3</b>
	<b>ERAGIKETA EZ-FINANTZARIOEN GUZTIZKOA TOTAL OPERACIONES NO FINANCIERAS</b>	<b>6.633.706,6</b>	<b>93,2</b>
8	Finantza-aktibo gehikuntza <i>Aumento de activos financieros</i>	206.814,2	2,9
9	Finantza-pasibo gutxitzea <i>Disminución de pasivos financieros</i>	276.581,1	3,9
	<b>ERAGIKETA FINANTZARIOEN GUZTIZKOA TOTAL OPERACIONES FINANCIERAS</b>	<b>483.395,4</b>	<b>6,8</b>
	<b>GUZTIRA TOTAL</b>	<b>7.117.102,0</b>	<b>100</b>



Administrazio Orokorra  
Administración GeneralARTIKULUEN ARABERAKO LABURPENA - GASTUA  
RESUMEN POR ARTÍCULO - GASTO

ORGANIKOA / ORGANICA

EKONOMIKOA / ECONOMICA

FUNTZIONALA / FUNCIONAL

MILA / MILES

KAPITULUA CAPITULO	ARTIKULUA ARTICULO		2005	% GUZTIRA % TOTAL
1		<b>LANGILE-GASTUAK GASTOS DE PERSONAL</b>	<b>1.459.337,4</b>	<b>20,5</b>
1	0	Goi-karguak Altos cargos	11.746,5	0,2
1	1	Behin-behineko langileak Personal eventual	5.480,5	0,1
1	2	Funtzionarioak Funcionarios	1.108.773,6	15,6
1	3	Lan-legepekoak Laborales	84.892,6	1,2
1	4	Bestelako langileak Otro personal	1.744,8	0,0
1	6	Kuotas, prestazioak eta gizarte-gastuak Cuotas, prestaciones y gastos sociales	246.699,4	3,5
2		<b>FUNTZIONAMENDU-GASTUAK GASTOS DE FUNCIONAMIENTO</b>	<b>2.102.945,6</b>	<b>29,5</b>
2	1	Alokairuak eta kanonak Arrendamientos y cánones	9.796,8	0,1
2	2	Konponketak eta zainketak Reparaciones y conservación	36.245,9	0,5
2	3	Kanpoko beste zerbitzu batzuk Otros servicios exteriores	370.419,3	5,2
2	4	Kanpotik eskaintako osasun-zerbitzuak Servicios exteriores de carácter sanitario	1.678.934,1	23,6
2	8	Bestelako gastuak Otros gastos	7.549,3	0,1
3		<b>FINANTZA-GASTUAK GASTOS FINANCIEROS</b>	<b>94.151,8</b>	<b>1,3</b>
3	1	Jasapenen eta antzeko jaulkipenen interesak Intereses de empréstitos y otras emisiones análogo.	82.982,1	1,2
3	4	Zorrek formalizatzeko gastuak Gastos de formalización de deudas	10.531,2	0,1
3	8	Bestelako finantza-gastuak Otros gastos financieros	638,4	0,0
4		<b>GASTU ARRUNTETARAKO TRANSF. ETA DIRULAGUNTZAK TRANSFERENCIAS Y SUBVENCIONES GASTOS CORRIENTES</b>	<b>2.104.841,2</b>	<b>29,6</b>
4	1	EAE-KO Administrazio Publikoari A la Administración Pública de la CAE	294.940,6	4,1
4	2	Euskal Alor Publikoko erakundeak A entidades del Sector Público Vasco	490.833,2	6,9
4	3	Espainiako Alor Publikoko erakundeak A entidades del Sector Público Español	109,1	0,0
4	4	Atzerrira egindakoak Al exterior	185,0	0,0
4	5	Enpresa, familia eta beste alor eta erak. batzuei A empresas, familias y otros sectores y entidades	1.318.773,3	18,5
6		<b>INBERTSIO ERREALAK INVERSIONES REALES</b>	<b>327.613,5</b>	<b>4,6</b>
6	1	Erabilera orokorreko inbertsio errealak Inversiones destinadas al uso general	43.073,3	0,6
6	2	Bestelako inbertsioak Otras inversiones	212.345,4	3,0
6	3	Inbertsio inmaterialak Inversiones inmatrimoniales	28.752,0	0,4
6	4	Bestelako erak. publikoek kudeatutako inbertsioak Inversiones gestionadas para otros entes públicos	43.442,8	0,6
7		<b>KAPITAL ERAGIKETETAKO TRANSF. ETA DIRULAGUNTZAK TRANSFERENCIAS Y SUBVENCIONES OPERACIONES CAPITAL</b>	<b>544.817,2</b>	<b>7,7</b>
7	1	EAEko Administrazio Publikoari A la Administración Pública de la CAE	34.583,2	0,5

KAPITULUA CAPITULO	ARTIKULUA ARTICULO		2005	% GUZTIRA % TOTAL
7	2	Euskal Alor Publikoko erakundeei <i>A entidades del Sector Público Vasco</i>	249.350,8	3,5
7	3	Espainiako Alor Publikoko erakundeei <i>A entidades del Sector Público Español</i>	2.000,0	0,0
7	4	Atzerrikoer <i>Al exterior</i>	156,0	0,0
7	5	Enpresa, familia eta beste alor eta erak. batzuei <i>A empresas, familias y otros sectores y entidades</i>	258.727,2	3,6
8		<b>FINANTZA-AKTIBOEN GEHIKUNTZA</b> <b>AUMENTO DE ACTIVOS FINANCIEROS</b>	<b>206.814,2</b>	<b>2,9</b>
8	1	EAE-KO Adm. Publikoko finantza-inbertsioak <i>Inversiones financieras en Admón. Pública de CAE</i>	155.374,1	2,2
8	2	Beste erakunde batzuetako finantza-inbertsioak <i>Inversiones financieras en otras entidades</i>	51.440,1	0,7
9		<b>FINANTZA-PASIBOEN GUTXITZEA</b> <b>DISMINUCIÓN DE PASIVOS FINANCIEROS</b>	<b>276.581,1</b>	<b>3,9</b>
9	1	Jasapenak eta antzeko beste jaulkipen batzuk <i>Empréstitos y otras emisiones análogas</i>	230.718,6	3,2
9	3	Beste erakunde batzuekiko zorrak <i>Deudas con otras entidades</i>	45.862,5	0,6
		<b>GUZTIRA TOTAL</b>	<b>7.117.102,0</b>	<b>100</b>

Administrazio Orokorra  
Administración GeneralAZPIKONTZEPTUEN ARABERAKO LABURPENA - GASTUA  
RESUMEN POR SUBCONCEPTO - GASTO

ORGANIKOA / ORGANICA

EKONOMIKOA / ECONOMICA

FUNTZIONALA / FUNCIONAL

MILA / MILES

KAPITULUA CAPITULO	ARTIKULUA ARTICULO	KONTZEPTUA CONCEPTO	AZPIKONTZEP SUBCONCEPTO		2005	% GUZTIRA % TOTAL
1				<b>LANGILE-GASTUAK GASTOS DE PERSONAL</b>	<b>1.459.337,4</b>	<b>20,5</b>
1	0			<b>GOI-KARGUAK ALTOS CARGOS</b>	<b>11.746,5</b>	<b>0,2</b>
1	0	0		Goi-karguen ordainsariak <i>Retribuciones de Altos Cargos</i>	11.746,5	0,2
1	0	0	00	Goi-karguen ordainsariak <i>Retribuciones de Altos Cargos</i>	11.746,5	0,2
1	1			<b>BEHIN-BEHINEKO LANGILEAK PERSONAL EVENTUAL</b>	<b>5.480,5</b>	<b>0,1</b>
1	1	0		Behin-behineko langileen ordainsariak <i>Retribuciones del personal eventual</i>	5.480,5	0,1
1	1	0	00	Behin-behineko langileen ordainsariak <i>Retribuciones del personal eventual</i>	5.480,5	0,1
1	2			<b>FUNTZIONARIOAK FUNCIONARIOS</b>	<b>1.108.773,6</b>	<b>15,6</b>
1	2	0		Funtzionarioen ordainsariak <i>Retribuciones de funcionarios</i>	821.447,0	11,5
1	2	0	00	Funtzionarioen ordainsariak <i>Retribuciones de funcionarios</i>	821.447,0	11,5
1	2	1		Ertzaintzaren ordainsariak <i>Retribuciones Ertzaintza</i>	222.495,2	3,1
1	2	1	00	Ertzaintzaren ordainsariak <i>Retribuciones Ertzaintza</i>	222.495,2	3,1
1	2	2		Funtzionarioak ordezkatzten dituztenen ordainsariak <i>Retribuc. del personal que sustituye a funcionarios</i>	64.831,4	0,9
1	2	2	00	Funtzionarioak ordezkatzten dituztenen ordainsariak <i>Retribuc. del personal que sustituye a funcionarios</i>	64.831,4	0,9
1	3			<b>LAN-LEGEPEKOAK LABORALES</b>	<b>84.892,6</b>	<b>1,2</b>
1	3	0		Lan-legepeko langile finkoen ordainsariak <i>Retribuciones de personal laboral fijo</i>	74.796,1	1,1
1	3	0	00	Lan-legepeko langile finkoen ordainsariak <i>Retribuciones de personal laboral fijo</i>	74.796,1	1,1
1	3	1		Aldi baterako lan-legepeko langileen ordainsariak <i>Retribuciones del personal laboral temporal</i>	1.000,9	0,0
1	3	1	00	Aldi baterako lan-legepeko langileen ordainsariak <i>Retribuciones del personal laboral temporal</i>	1.000,9	0,0
1	3	2		Lan-legepekoak ordezkatzten dituztenen ordainsariak <i>Retr. del personal que sustituye a personal laboral</i>	9.095,6	0,1
1	3	2	00	Lan-legepekoak ordezkatzten dituztenen ordainsariak <i>Retr. del personal que sustituye a personal laboral</i>	9.095,6	0,1
1	4			<b>BESTELAKO LANGILEAK OTRO PERSONAL</b>	<b>1.744,8</b>	<b>0,0</b>
1	4	0		Bestelako langileriaren ordainsariak <i>Retribuciones de otro personal</i>	1.744,8	0,0
1	4	0	00	Bestelako langileriaren ordainsariak <i>Retribuciones de otro personal</i>	1.744,8	0,0
1	6			<b>KUOTAK, PRESTAZIOAK ETA GIZARTE-GASTUAK CUOTAS, PRESTACIONES Y GASTOS SOCIALES</b>	<b>246.699,4</b>	<b>3,5</b>
1	6	0		Enplegatzaileari dagozkion gizarte-kotizazioak <i>Cotizaciones sociales a cargo del empleador</i>	222.578,0	3,1
1	6	0	00	Enplegatzaileari dagozkion gizarte-kotizazioak <i>Cotizaciones sociales a cargo del empleador</i>	222.578,0	3,1
1	6	1		Indemnizazioa, Gizarte-prestazioak <i>Indemnizaciones, Prestaciones Sociales</i>	13.858,6	0,2
1	6	1	01	Indemnizazioak <i>Indemnizaciones</i>	10.433,6	0,1

KAPITULUA CAPITULO	ARTIKULUA ARTICULO	KONTEPTUA CONCEPTO	AZPIKONTEP. SUBCONCEPTO		2005	% GUZTIRA % TOTAL
1	6	1	21	Gizarte-prestazioak <i>Prestaciones sociales</i>	3.425,0	0,0
1	6	2		Bestelako gastu sozialak <i>Otros gastos sociales</i>	10.262,8	0,1
1	6	2	01	Langileriaren prestakuntza eta hobekuntza <i>Formación y perfeccionamiento del personal</i>	1.354,4	0,0
1	6	2	11	Gizarte ekintza <i>Acción social</i>	2.408,4	0,0
1	6	2	21	Aseguruak <i>Seguros</i>	6.500,0	0,1
2				<b>FUNTZIONAMENDU-GASTUAK</b> <b>GASTOS DE FUNCIONAMIENTO</b>	<b>2.102.945,6</b>	<b>29,5</b>
2	1			<b>ALOKAIRUAK ETA KANONAK</b> <b>ARRENDAMIENTOS Y CÁNONES</b>	9.796,8	0,1
2	1	1		Lurrak eta ondasun naturalak <i>Terrenos y bienes naturales</i>	2,9	0,0
2	1	1	00	Lurrak eta ondasun naturalak <i>Terrenos y bienes naturales</i>	2,9	0,0
2	1	2		Eraikuntzak <i>Construcciones</i>	1.981,9	0,0
2	1	2	00	Eraikuntzak <i>Construcciones</i>	1.981,9	0,0
2	1	3		Instalazio teknikoak, makineria eta tresneria <i>Instalaciones técnicas, maquinaria y utillaje</i>	195,4	0,0
2	1	3	01	Instalazio teknikoak <i>Instalaciones técnicas</i>	143,4	0,0
2	1	3	11	Makineria <i>Maquinaria</i>	44,5	0,0
2	1	3	21	Tresneria <i>Utillaje</i>	7,5	0,0
2	1	4		Altzariak <i>Mobiliario</i>	370,2	0,0
2	1	4	00	Altzariak <i>Mobiliario</i>	370,2	0,0
2	1	5		Informazio prozesuetako ekipiak <i>Equipos para procesos de información</i>	4.226,5	0,1
2	1	5	00	Informazio prozesuetako ekipiak <i>Equipos para procesos de información</i>	4.226,5	0,1
2	1	6		Garraio-elementuak <i>Elementos de transporte</i>	1.425,9	0,0
2	1	6	00	Garraio-elementuak <i>Elementos de transporte</i>	1.425,9	0,0
2	1	7		Bestelako ibilgetu materiala <i>Otro inmovilizado material</i>	69,9	0,0
2	1	7	00	Bestelako ibilgetu materiala <i>Otro inmovilizado material</i>	69,9	0,0
2	1	8		Kanonak <i>Cánones</i>	1.524,1	0,0
2	1	8	00	Kanonak <i>Cánones</i>	1.524,1	0,0
2	2			<b>KONPONKETAK ETA ZAINKETAK</b> <b>REPARACIONES Y CONSERVACIÓN</b>	36.245,9	0,5
2	2	1		Lurrak eta ondasun naturalak <i>Terrenos y bienes naturales</i>	0,1	0,0
2	2	1	00	Lurrak eta ondasun naturalak <i>Terrenos y bienes naturales</i>	0,1	0,0
2	2	2		Eraikuntzak <i>Construcciones</i>	12.815,9	0,2
2	2	2	00	Eraikuntzak <i>Construcciones</i>	12.815,9	0,2
2	2	3		Instalazio teknikoak, makineria eta tresneria <i>Instalaciones técnicas, maquinaria y utillaje</i>	13.558,5	0,2
2	2	3	01	Instalazio teknikoak <i>Instalaciones técnicas</i>	11.773,0	0,2

MILA / MILES

KAPITULUA CAPITULO	ARTIKULUA ARTICULO	KONTEPTUA CONCEPTO	AZPIKONTZEP SUBCONCEPTO		2005	% GUZTIRA % TOTAL
2	2	3	11	Makineria <i>Maquinaria</i>	1.665,2	0,0
2	2	3	21	Tresneria <i>Utillaje</i>	120,3	0,0
2	2	4		Altzariak <i>Mobiliario</i>	1.042,5	0,0
2	2	4	00	Altzariak <i>Mobiliario</i>	1.042,5	0,0
2	2	5		Informazio prozesuetako ekipoa <i>Equipos para procesos de información</i>	5.322,2	0,1
2	2	5	00	Informazio prozesuetako ekipoa <i>Equipos para procesos de información</i>	5.322,2	0,1
2	2	6		Garraio-elementuak <i>Elementos de transporte</i>	3.068,1	0,0
2	2	6	00	Garraio-elementuak <i>Elementos de transporte</i>	3.068,1	0,0
2	2	7		Bestelako ibilgetu materiala <i>Otro inmovilizado material</i>	238,8	0,0
2	2	7	00	Bestelako ibilgetu materiala <i>Otro inmovilizado material</i>	238,8	0,0
2	2	9		Erabilera orokorreko inbertsioak <i>Inversiones destinadas al uso general</i>	200,0	0,0
2	2	9	00	Erabilera orokorreko inbertsioak <i>Inversiones destinadas al uso general</i>	200,0	0,0
2	3			KANPOKO BESTE ZERBITZU BATZUK <i>OTROS SERVICIOS EXTERIORES</i>	370.419,3	5,2
2	3	1		Ekitaldiko ikerketa eta garapen gastuak <i>Gastos de investigación y desarrollo del ejercicio</i>	546,1	0,0
2	3	1	00	Ekitaldiko ikerketa eta garapen gastuak <i>Gastos de investigación y desarrollo del ejercicio</i>	546,1	0,0
2	3	2		Profesional independenteen zerbitzuak <i>Servicios de profesionales independientes</i>	4.711,4	0,1
2	3	2	00	Profesional independenteen zerbitzuak <i>Servicios de profesionales independientes</i>	4.711,4	0,1
2	3	3		Garraioa <i>Transportes</i>	17.643,5	0,2
2	3	3	00	Garraioa <i>Transportes</i>	17.643,5	0,2
2	3	4		Aseguru-sariak <i>Primas de seguros</i>	6.156,0	0,1
2	3	4	00	Aseguru-sariak <i>Primas de seguros</i>	6.156,0	0,1
2	3	5		Banku-zerbitzuak eta antzekoak <i>Servicios bancarios y similares</i>	9,5	0,0
2	3	5	00	Banku-zerbitzuak eta antzekoak <i>Servicios bancarios y similares</i>	9,5	0,0
2	3	6		Komunik. inst., publizitat. eta harreman publikoak <i>Comunicación institucional, publicidad y rela.pú.</i>	17.119,5	0,2
2	3	6	01	Erakunde-komunikazioa, publizitatea <i>Comunicación institucional, publicidad</i>	16.524,2	0,2
2	3	6	11	Protokolo eta ordezkapen jarduerak <i>Atenciones protocolarias y representativas</i>	595,4	0,0
2	3	7		Hornidurak <i>Suministros</i>	27.814,3	0,4
2	3	7	01	Energia elektrikoa <i>Energía eléctrica</i>	13.755,0	0,2
2	3	7	11	Ura <i>Agua</i>	356,9	0,0
2	3	7	21	Gasa <i>Gas</i>	625,9	0,0
2	3	7	31	Erregaiak <i>Combustibles</i>	1.604,0	0,0
2	3	7	41	Jantziak, uniformeak eta lenceria <i>Vestuario, uniformes y lenceria</i>	630,8	0,0

KAPITULUA CAPITULO	ARTIKULUA ARTICULO	KONZEPTEUA CONCEPTO	AZPIKONZEP. SUBCONCEPTO		2005	% GUZTIRA % TOTAL
2	3	7	51	Elikagaiak <i>Productos alimenticios</i>	2.084,1	0,0
2	3	7	55	Ikasmateriala <i>Material didáctico</i>	109,0	0,0
2	3	7	61	Farmazi produktuak eta hemoderibatuak <i>Productos farmacéuticos y hemoderivados</i>	5.076,7	0,1
2	3	7	62	Osasungintzako tresneria eta lanabes txikiak <i>Instrumental y pequeño utillaje sanitario</i>	408,2	0,0
2	3	7	63	Kontsumitzeko eta birjartzeko osasun-gaiak <i>Material sanitario para consumo y reposición</i>	808,6	0,0
2	3	7	71	Tresnak eta erremintak <i>Útiles, herramientas</i>	73,2	0,0
2	3	7	99	Bestelako hornidurak <i>Otros suministros</i>	2.281,8	0,0
2	3	8		Kanpoko beste zerbitzu batzuk <i>Otros servicios exteriores</i>	296.418,9	4,2
2	3	8	01	Bulegoko materiala <i>Material de oficina</i>	6.928,7	0,1
2	3	8	02	Prensa, aldizkariak, liburuak eta argitalpenak <i>Prensa, revistas, libros y otras publicaciones</i>	1.745,7	0,0
2	3	8	11	Garbiketa eta higieena <i>Limpieza y aseo</i>	25.473,2	0,4
2	3	8	21	Segurtasuna <i>Seguridad</i>	70.443,5	1,0
2	3	8	31	Lokomozioa eta egonaldi-gastuak <i>Locomoción y gastos de estancia</i>	10.578,0	0,1
2	3	8	51	Komunikazio telefonikoak, informatikoak eta telem. <i>Comunicaciones telefónicas, informáticas y telemá.</i>	19.509,1	0,3
2	3	8	55	Posta-komunikazioak <i>Comunicaciones postales</i>	3.956,7	0,1
2	3	8	56	Mezularitza <i>Mensajería</i>	947,7	0,0
2	3	8	59	Bestelako komunikazioak <i>Otras comunicaciones</i>	11,3	0,0
2	3	8	61	Aplikazio informatikoen mantenimendua eta ustiap. <i>Mante. y explotación de aplicaciones informáticas</i>	47.298,2	0,7
2	3	8	71	Gastu erreserbatuak <i>Gastos reservados</i>	1.154,5	0,0
2	3	8	81	Argitalpenak eta argitalpenen banaketa <i>Edición y distribución de publicaciones</i>	6.162,0	0,1
2	3	8	82	Bilerak, hitzaldiak eta ikastaroak <i>Reuniones, conferencias y cursos</i>	8.971,2	0,1
2	3	8	83	Beste adm. publiko batzuk eskainitako zerbitzuak <i>Prestación de servicios por otras Admones. Públ.</i>	3.155,1	0,0
2	3	8	84	Zaintzea, gordailatzea eta biltegiatzea <i>Custodia, depósito y almacenaje</i>	252,6	0,0
2	3	8	99	Bestelako zerbitzuak <i>Otros servicios</i>	89.831,3	1,3
2	4			KANPOTIK ESKAINITAKO OSASUN-ZERBITZUAK <i>SERVICIOS EXTERIORES DE CARÁCTER SANITARIO</i>	1.678.934,1	23,6
2	4	1		EAEko Erak.-adm.aren erakundeek eskainitakoak <i>Prestados por entidades de la Admón. In. de la CAE</i>	1.515.476,7	21,3
2	4	1	01	Anbulatorioek eskainitako zerbitzuak <i>Servicios prestados por centros ambulatorios</i>	261.696,4	3,7
2	4	1	11	Osasun-zentroek eskainitako zerbitzuak <i>Servicios prestados por centros sanitarios</i>	1.137.243,6	16,0
2	4	1	21	Zentro psikiatrikoek eskainitako zerbitzuak <i>Servicios prestados por centros psiquiátricos</i>	37.884,5	0,5
2	4	1	99	Bestelako osasun-zerbitzuak <i>Otros servicios sanitarios</i>	78.652,2	1,1
2	4	2		EAEko Erak.-Adm.aren kanpokoek eskainitakoak <i>Prestados por entidades fuera de la Admón.Ins. CAE</i>	163.457,4	2,3
2	4	2	01	Anbulatorioek eskainitako zerbitzuak <i>Servicios prestados por centros ambulatorios</i>	24.862,5	0,3



MILA / MILES

KAPITULUA CAPITULO	ARTIKULUA ARTICULO	KONTEPTUA CONCEPTO	AZPIKONTZEP SUBCONCEPTO		2005	% GUZTIRA % TOTAL
2	4	2	11	Osasun-zentroek eskaintako zerbitzuak <i>Servicios prestados por centros sanitarios</i>	68.634,5	1,0
2	4	2	21	Zentro psikiatrikoek eskaintako zerbitzuak <i>Servicios prestados por centros psiquiátricos</i>	28.271,9	0,4
2	4	2	41	Osasun-laguntza gastuen itzulera <i>Reintegro de gastos de asistencia sanitaria</i>	2.569,5	0,0
2	4	2	51	Gaixoak lekualdatzeko zerbitzuak <i>Servicios de traslado de enfermos</i>	32.671,5	0,5
2	4	2	99	Bestelako osasun-zerbitzuak <i>Otros servicios sanitarios</i>	6.447,5	0,1
2	8			<b>BESTELAKO GASTUAK</b> <b>OTROS GASTOS</b>	7.549,3	0,1
2	8	1		Zergak <i>Tributos</i>	2.709,0	0,0
2	8	1	01	Ondasun Higiezinaren gaineko Zerga (OHZ) <i>Impuesto sobre Bienes Inmuebles (IBI)</i>	2.508,7	0,0
2	8	1	03	Trakzio Mekanikozko Ibilgailuen gaineko Zerga <i>Impuesto sobre Vehículos de Tracción Mecánica</i>	93,7	0,0
2	8	1	04	Eraikuntza, Instalazio eta Obren gaineko Zerga <i>Impo. sobre construc., instala. y obras (ICIO)</i>	3,1	0,0
2	8	1	99	Bestelako zergak <i>Otros impuestos</i>	103,4	0,0
2	8	2		Beste hainbat gastu <i>Diversos gastos</i>	4.840,4	0,1
2	8	2	01	Juridikoak, auzi-gastuak eta epaiengatikoko kalte-o. <i>Jurídicos y contenciosos e indemn. por sentencias</i>	442,0	0,0
2	8	2	02	Aurreko ekitaldi. bildut. diru-sarreraren itzulketa <i>Devolución ingresos recaudados en ej. anteriores</i>	41,9	0,0
2	8	2	11	Abalen betearazpena <i>Ejecución de avales</i>	3.230,0	0,0
2	8	2	89	Ohizkanpoko beste gastu batzuk <i>Otros gastos extraordinarios</i>	1.126,5	0,0
3				<b>FINANTZA-GASTUAK</b> <b>GASTOS FINANCIEROS</b>	<b>94.151,8</b>	<b>1,3</b>
3	1			JASAPENEN ETA ANTZEKO JAULKIPENEN INTERESAK <i>INTERESES DE EMPRÉSTITOS Y OTRAS EMISIONES ANÁLO.</i>	82.982,1	1,2
3	1	1		Jasapenen eta antzeko jaulkipenen interesak <i>Intereses de empréstitos y otras emisiones análo.</i>	82.982,1	1,2
3	1	1	51	Barne Zor Publikoaren epe laburreko interesak <i>Intereses a corto plazo de Deuda Pública interior</i>	79.607,1	1,1
3	1	1	61	Kanpo Zor Publikoaren epe laburreko interesak <i>Intereses a corto plazo de Deuda Pública exterior</i>	3.375,0	0,0
3	4			<b>ZORRAK FORMALIZATZEKO GASTUAK</b> <b>GASTOS DE FORMALIZACIÓN DE DEUDAS</b>	10.531,2	0,1
3	4	1		Zorrak formalizatzeko gastuak <i>Gastos de formalización de deudas</i>	10.531,2	0,1
3	4	1	01	Jasap. eta antzeko jaulkpenak formalizatzeko gast. <i>Gastos formalización empréstitos y emisio. análo.</i>	10.531,2	0,1
3	8			<b>BESTELAKO FINANTZA-GASTUAK</b> <b>OTROS GASTOS FINANCIEROS</b>	638,4	0,0
3	8	1		Berandutze-interesak <i>Intereses de demora</i>	381,8	0,0
3	8	1	00	Berandutze-interesak <i>Intereses de demora</i>	381,8	0,0
3	8	5		Elkartruke eragik. ngatikoko gast., finantza erator. <i>Gastos por operac. de intercambios, derivados fin.</i>	250,0	0,0
3	8	5	01	Finantza elkartrukengatikoko eragiketen gastuak <i>Gastos por operacio. de intercambios financieros</i>	250,0	0,0
3	8	9		Bestelako finantza-gastuak <i>Otros gastos financieros</i>	6,6	0,0
3	8	9	00	Bestelako finantza-gastuak <i>Otros gastos financieros</i>	6,6	0,0
4				<b>GASTU ARRUNTETARAKO TRANSF. ETA DIRULAGUNTZAK</b> <b>TRANSFERENCIAS Y SUBVENCIONES GASTOS CORRIENTES</b>	<b>2.104.841,2</b>	<b>29,6</b>

KAPITULUA CAPITULO	ARTIKULUA ARTICULO	KONTZEPTUA CONCEPTO	AZPIKONTZEP. SUBCONCEPTO		2005	% GUZTIRA % TOTAL
4	1			EAE-KO ADMINISTRAZIO PUBLIKOARI A LA ADMINISTRACION PÚBLICA DE LA CAE	294.940,6	4,1
4	1	2		Erakunde autonomoi A Organismos Autónomos	71.051,8	1,0
4	1	2	01	Erakunde autonomo administratiboei A Organismos Autónomos Administrativos	71.051,8	1,0
4	1	3		Zuzenbide pribatuko erakunde publikoei A Entes Públicos de Derecho Privado	108.900,5	1,5
4	1	3	00	Zuzenbide pribatuko erakunde publikoei A Entes Públicos de Derecho Privado	108.900,5	1,5
4	1	4		Sozietate publikoei A Sociedades Públicas	114.988,3	1,6
4	1	4	00	Sozietate publikoei A Sociedades Públicas	114.988,3	1,6
4	2			EUSKAL ALOR PUBLIKOKO ERAKUNDEEI A ENTIDADES DEL SECTOR PÚBLICO VASCO	490.833,2	6,9
4	2	1		Foru Aldundiei A Diputaciones Forales	134.815,0	1,9
4	2	1	00	Foru Aldundiei A Diputaciones Forales	134.815,0	1,9
4	2	2		Euskal Alor Publikoko toki-erakundeei A Entidades Locales del Sector Público Vasco	130.224,5	1,8
4	2	2	01	Udalerriei A Municipios	120.002,4	1,7
4	2	2	11	Mankomunitateei A Mancomunidades	704,4	0,0
4	2	2	21	Partzuergoei A Consorcios	9.517,8	0,1
4	2	9		E.A.P.ko zuzenbide publikoko beste erak. batzuei A otros entes de derecho público del SPV	225.793,7	3,2
4	2	9	00	E.A.P.ko zuzenbide publikoko beste erak. batzuei A otros entes de derecho público del SPV	225.793,7	3,2
4	3			ESPAINIAKO ALOR PUBLIKOKO ERAKUNDEEI A ENTIDADES DEL SECTOR PÚBLICO ESPAÑOL	109,1	0,0
4	3	9		Espainiako Alor Publikoko beste erak. batzuei A otras entidades del Sector Público Español	109,1	0,0
4	3	9	00	Espainiako Alor Publikoko beste erak. batzuei A otras entidades del Sector Público Español	109,1	0,0
4	4			ATZERRIRA EGINDAKOAK AL EXTERIOR	185,0	0,0
4	4	1		Atzerriko Alor Publikoari Al Sector Público exterior	114,9	0,0
4	4	1	99	Atzerriko Alor Publikokobeste erakunde batzuei A otras entidades del Sector Público exterior	114,9	0,0
4	4	5		Atzerriko Alor Pribatuari Al sector privado exterior	70,1	0,0
4	4	5	00	Atzerriko Alor Pribatuari Al sector privado exterior	70,1	0,0
4	5			ENPRESA, FAMILIA ETA BESTE ALOR ETA ERAK. BATZUEI A EMPRESAS, FAMILIAS Y OTROS SECTORES Y ENTIDADES	1.318.773,3	18,5
4	5	1		Partaidetzako enpresa pribatuei A empresas privadas participadas	1.880,5	0,0
4	5	1	00	Partaidetzako enpresa pribatuei A empresas privadas participadas	1.880,5	0,0
4	5	2		Bestelako enpresa pribatuei A otras empresas privadas	52.470,2	0,7
4	5	2	00	Bestelako enpresa pribatuei A otras empresas privadas	52.470,2	0,7
4	5	3		Familiei A familias	642.058,5	9,0
4	5	3	01	Familiei A familias	147.444,3	2,1
4	5	3	51	Farmazia (errezeta medikoak) Farmacia (recetas médicas)	488.875,3	6,9

MILA / MILES

KAPITULUA CAPITULO	ARTIKULUA ARTICULO	KONZEPtua CONCEPTO	AZPIKONTZEP SUBCONCEPTO		2005	% GUZTIRA % TOTAL
4	5	3	52	Kalte-ordainak eta arauzko emate bakarrek <i>Indemnizaciones y entregas únicas reglamentarias</i>	396,0	0,0
4	5	3	53	Protesiak eta ezinduentzako ibilgailuak <i>Prótesis y vehículos para inválidos</i>	5.342,9	0,1
4	5	4		Irabazi-asmorik gabeko erakundeek <i>A instituciones sin fines de lucro</i>	621.836,1	8,7
4	5	4	01	Fundazioek <i>A fundaciones</i>	42.523,2	0,6
4	5	4	99	Irabazi-asmorik gabeko beste erak. batzuei <i>A otras instituciones sin fines de lucro</i>	579.313,0	8,1
4	5	9		Beste alor eta erakunde batzuei <i>A otros sectores y entidades</i>	528,0	0,0
4	5	9	00	Beste alor eta erakunde batzuei <i>A otros sectores y entidades</i>	528,0	0,0
6				<b>INBERTSIO ERREALAK</b> <b>INVERSIONES REALES</b>	<b>327.613,5</b>	<b>4,6</b>
6	1			ERABILERA OROKORREKO INBERTSIO ERREALAK <i>INVERSIONES DESTINADAS AL USO GENERAL</i>	43.073,3	0,6
6	1	1		Lurra eta ondasun naturalak <i>Terrenos y bienes naturales</i>	569,8	0,0
6	1	1	01	Lurra eta ondasun naturalak <i>Terrenos y bienes naturales</i>	548,2	0,0
6	1	1	81	Lur eta ondasun naturalen egokitzapena <i>Adaptación de terrenos y bienes naturales</i>	21,7	0,0
6	1	2		Azpiegitura eta ondasunak <i>Infraestructuras y bienes</i>	42.503,5	0,6
6	1	2	01	Guztiek erabiltzeko azpiegiturak eta ondasunak <i>Infraestructuras y bienes</i>	410,0	0,0
6	1	2	81	Aribideko eraikuntzak <i>Construcciones en curso</i>	42.093,5	0,6
6	2			BESTELAKO INBERTSIOAK <i>OTRAS INVERSIONES</i>	212.345,4	3,0
6	2	1		Lurra eta ondasun naturalak <i>Terrenos y bienes naturales</i>	23.784,7	0,3
6	2	1	01	Lurra eta ondasun naturalak <i>Terrenos y bienes naturales</i>	1.035,0	0,0
6	2	1	02	Etxebizitzak egiteko lurra <i>Terrenos para viviendas</i>	13.480,2	0,2
6	2	1	81	Lurren eta ondasun naturalen egokitzapena <i>Adaptación de terrenos y bienes naturales</i>	9.269,5	0,1
6	2	2		Eraikuntzak <i>Construcciones</i>	118.098,4	1,7
6	2	2	01	Eraikuntzak <i>Construcciones</i>	28.337,3	0,4
6	2	2	05	Etxebizitzak, garajeak eta eraikin erantsiak <i>Viviendas, garajes, trasteros y construc. anejas</i>	45.495,2	0,6
6	2	2	81	Aribideko eraikuntzak <i>Construcciones en curso</i>	44.266,0	0,6
6	2	3		Instalazio teknikoak, makinak, tresnak eta beste <i>Instalaciones técnicas, maquinaria, utillaje y o.</i>	54.905,8	0,8
6	2	3	01	Instalazio teknikoak <i>Instalaciones técnicas</i>	9.766,0	0,1
6	2	3	11	Makinaria <i>Maquinaria</i>	11.360,9	0,2
6	2	3	21	Tresneria <i>Utillaje</i>	5.077,8	0,1
6	2	3	31	Bestelako instalazioak <i>Otras instalaciones</i>	5.494,0	0,1
6	2	3	81	Muntatze-fasean dauden instalazioak <i>Instalaciones en montaje</i>	23.207,1	0,3
6	2	4		Altzariak <i>Mobiliario</i>	9.947,2	0,1
6	2	4	01	Altzariak <i>Mobiliario</i>	5.227,3	0,1


KAPITULUA CAPITULO	ARTIKULUA ARTICULO	KONZEPTEUA CONCEPTO	AZPIKONTZEP. SUBCONCEPTO		2005	% GUZTIRA % TOTAL
6	2	4	81	Ibilgetu materialentzako aurrerakinak <i>Anticipos para inmovilizaciones materiales</i>	4.719,9	0,1
6	2	5		Informazio prozesuetako ekipoak <i>Equipos para procesos de información</i>	1.599,5	0,0
6	2	5	01	Informazio prozesuetako ekipoak <i>Equipos para procesos de información</i>	1.599,5	0,0
6	2	6		Garraio-elementuak <i>Elementos de transporte</i>	2.231,4	0,0
6	2	6	01	Garraio-elementuak <i>Elementos de transporte</i>	2.231,4	0,0
6	2	9		Beste ibilgetu material batzuetako inbertsioak <i>Inversiones en otro inmovilizado material</i>	1.778,6	0,0
6	2	9	01	Segurtasun ekipoak eta elementuak <i>Equipos y elementos de seguridad</i>	428,0	0,0
6	2	9	99	Bestelako ibilgetu materiala <i>Otro inmovilizado material</i>	1.350,6	0,0
6	3			<b>INBERTSIO INMATERIALAK</b> <b>INVERSIONES INMATERIALES</b>	28.752,0	0,4
6	3	1		Jabetza industriala, eskualdatze-eskub. eta j. i. <i>Propiedad industrial, derechos de traspaso y p.i.</i>	370,0	0,0
6	3	1	03	Jabetza intelektuala <i>Propiedad intelectual</i>	370,0	0,0
6	3	2		Aplikazio informatikoak <i>Aplicaciones informáticas</i>	28.382,0	0,4
6	3	2	01	Aplikazio informatikoak <i>Aplicaciones informáticas</i>	28.382,0	0,4
6	4			<b>BESTELAKO ERAK. PUBLIKOEN KUDEATUTAKO INBERTSIOAK</b> <b>INVERSIONES GESTIONADAS PARA OTROS ENTES PÚBLICOS</b>	43.442,8	0,6
6	4	1		Bestelako erak. publikoen kudeatutako inbertsioak <i>Inversiones gestionadas para otros entes públicos</i>	43.442,8	0,6
6	4	1	01	Bestelako erak. publikoen kudeatutako inbertsioak <i>Inversiones gestionadas para otros entes públicos</i>	24.558,4	0,3
6	4	1	81	Ibilgetu materialentzako aurrerakinak <i>Anticipos para inmovilizaciones materiales</i>	18.884,4	0,3
7				<b>KAPITAL ERAGIKETETAKO TRANSF. ETA DIRULAGUNTZAK</b> <b>TRANSFERENCIAS Y SUBVENCIONES OPERACIONES CAPITAL</b>	544.817,2	7,7
7	1			<b>EAEKO ADMINISTRAZIO PUBLIKOARI</b> <b>A LA ADMINISTRACIÓN PÚBLICA DE LA CAE</b>	34.583,2	0,5
7	1	2		Erakunde autonomoi <i>A Organismos Autónomos</i>	1.154,2	0,0
7	1	2	01	Erakunde autonomo administratiboiei <i>A Organismos Autónomos Administrativos</i>	1.154,2	0,0
7	1	3		Zuzenbide pribatuko erakunde publikoiei <i>A Entes Públicos de Derecho Privado</i>	9.046,3	0,1
7	1	3	00	Zuzenbide pribatuko erakunde publikoiei <i>A Entes Públicos de Derecho Privado</i>	9.046,3	0,1
7	1	4		Sozietate publikoiei <i>A Sociedades Públicas</i>	24.382,8	0,3
7	1	4	00	Sozietate publikoiei <i>A Sociedades Públicas</i>	24.382,8	0,3
7	2			<b>EUSKAL ALOR PUBLIKOKO ERAKUNDEEI</b> <b>A ENTIDADES DEL SECTOR PÚBLICO VASCO</b>	249.350,8	3,5
7	2	1		Foru Aldundiei <i>A Diputaciones Forales</i>	67.043,5	0,9
7	2	1	00	Foru Aldundiei <i>A Diputaciones Forales</i>	67.043,5	0,9
7	2	2		Euskal Alor Publikoko toki-erakundeei <i>A Entidades Locales del Sector Público Vasco</i>	143.346,6	2,0
7	2	2	01	Udalerriei <i>A Municipios</i>	74.599,5	1,0
7	2	2	21	Partzuergoei <i>A Consorcios</i>	68.747,1	1,0
7	2	9		E.A.P.ko zuzenbide publikoko beste erak. batzuei <i>A otros entes de derecho público del SPV</i>	38.960,7	0,5

MILA / MILES

KAPITULUA CAPITULO	ARTIKULUA ARTICULO	KONZEPZIA CONCEPTO	AZPIKONTZEP SUBCONCEPTO		2005	% GUZTIRA % TOTAL
7	2	9	00	E.A.P.ko zuzenbide publikoko beste erak. batzuei <i>A otros entes de derecho público del SPV</i>	38.960,7	0,5
7	3			ESPAINIAKO ALOR PUBLIKOKO ERAKUNDEEI <i>A ENTIDADES DEL SECTOR PÚBLICO ESPAÑOL</i>	2.000,0	0,0
7	3	1		Estatuaren Administrazio Zentralari <i>A la Administración Central del Estado</i>	2.000,0	0,0
7	3	1	00	Estatuaren Administrazio Zentralari <i>A la Administración Central del Estado</i>	2.000,0	0,0
7	4			ATZERRIKOEI <i>AL EXTERIOR</i>	156,0	0,0
7	4	5		Atzerriko Alor Pribatuari <i>Al sector privado exterior</i>	156,0	0,0
7	4	5	00	Atzerriko Alor Pribatuari <i>Al sector privado exterior</i>	156,0	0,0
7	5			ENPRESA, FAMILIA ETA BESTE ALOR ETA ERAK. BATZUEI <i>A EMPRESAS, FAMILIAS Y OTROS SECTORES Y ENTIDADES</i>	258.727,2	3,6
7	5	1		Partaidetzako enpresa pribatuei <i>A empresas privadas participadas</i>	31.213,5	0,4
7	5	1	00	Partaidetzako enpresa pribatuei <i>A empresas privadas participadas</i>	31.213,5	0,4
7	5	2		Bestelako enpresa pribatuei <i>A otras empresas privadas</i>	106.537,6	1,5
7	5	2	00	Bestelako enpresa pribatuei <i>A otras empresas privadas</i>	106.537,6	1,5
7	5	3		Familiei <i>A familias</i>	27.668,2	0,4
7	5	3	00	Familiei <i>A familias</i>	27.668,2	0,4
7	5	4		Irabazi-asmorik gabeko erakundeek <i>A instituciones sin fines de lucro</i>	93.240,0	1,3
7	5	4	01	Fundazioek <i>A fundaciones</i>	47.111,7	0,7
7	5	4	99	Irabazi-asmorik gabeko beste erakunde batzuei <i>A otras instituciones sin fines de lucro</i>	46.128,3	0,6
7	5	9		Beste alor eta erakunde batzuei <i>A otros sectores y entidades</i>	67,8	0,0
7	5	9	00	Beste alor eta erakunde batzuei <i>A otros sectores y entidades</i>	67,8	0,0
8				<b>FINANTZA-AKTIBOEN GEHIKUNTZA</b> <b>AUMENTO DE ACTIVOS FINANCIEROS</b>	<b>206.814,2</b>	<b>2,9</b>
8	1			EAE-KO ADM. PUBLIKOKO FINANTZA-INBERTSIOAK <i>INVERSIONES FINANCIERAS EN ADMÓN. PÚBLICA DE CAE</i>	155.374,1	2,2
8	1	1		EAEko Adm. Publikoko erakundeetako partaidetzak <i>Participaciones en entidades de Admón. Pública CAE</i>	155.374,1	2,2
8	1	1	21	Zuzb. pribatuko erakunde publikoetan, epe luzera <i>A largo plazo en Entes Públicos Derecho Privado</i>	76.951,6	1,1
8	1	1	31	Sozietate publikoetan, epe luzera <i>A largo plazo en Sociedades Públicas</i>	78.422,5	1,1
8	2			BESTE ERAKUNDE BATZUETAKO FINANTZA-INBERTSIOAK <i>INVERSIONES FINANCIERAS EN OTRAS ENTIDADES</i>	51.440,1	0,7
8	2	1		Kapitaleko finantza-inbertsioak <i>Inversiones financieras en capital</i>	18.408,7	0,3
8	2	1	11	Kotiz. ofizialik gabeko akzioetako f.-inb. iraunk. <i>In. fi. permanentes acciones sin cotiza. oficial</i>	16.708,7	0,2
8	2	1	49	Kapitalezko beste fin.-inbertsio iraunkor. batzuk <i>Otras inversiones financie. permanentes en capital</i>	1.700,0	0,0
8	2	3		Kredituak <i>Créditos</i>	23.169,5	0,3
8	2	3	05	Euskal Alor Publikoko toki-erakundeek, epe luzera <i>A l/plazo a Entidades Locales Sec. Público Vasco</i>	980,0	0,0
8	2	3	32	Bestelako enpresa pribatuei, epe luzera <i>A l/plazo a otras empresas privadas</i>	22.189,5	0,3
8	2	4		Langileentzako kredituak <i>Créditos al personal</i>	9.862,0	0,1

KAPITULUA CAPITULO	ARTIKULUA ARTICULO	KONZEPtua CONCEPTO	AZPIKONZEP. SUBCONCEPTO		2005	% GUZTIRA % TOTAL
8	2	4	01	Langileentzako kredituak, epe luzera <i>A lplazo al personal</i>	9.862,0	0,1
9				<b>FINANTZA-PASIBOEN GUTXITZEA</b> <b>DISMINUCIÓN DE PASIVOS FINANCIEROS</b>	<b>276.581,1</b>	<b>3,9</b>
9	1			JASAPENAK ETA ANTZEKO BESTE JAULKIPEN BATZUK <i>EMPRÉSTITOS Y OTRAS EMISIONES ANÁLOGAS</i>	230.718,6	3,2
9	1	1		Obligazioak eta bonoak <i>Obligaciones y bonos</i>	230.718,6	3,2
9	1	1	51	Epe laburreko Barne Zor Publikoa: oblig.eta bonoak <i>Deuda Pública interior a c/plazo, obliga. y bonos</i>	120.202,4	1,7
9	1	1	61	E. lab.eko Kanpo-zor Publikoa., oblig. eta bonoak <i>Deuda Pública exterior a c/plazo, obliga. y bonos</i>	110.516,2	1,6
9	3			BESTE ERAKUNDE BATZUEKIKO ZORRAK <i>DEUDAS CON OTRAS ENTIDADES</i>	45.862,5	0,6
9	3	1		Kreditu-erakundeekiko zorrak <i>Deudas con entidades de crédito</i>	45.862,5	0,6
9	3	1	51	Kreditu-erakundeen maileguak, epe laburrera <i>Préstamos a corto plazo de entidades de crédito</i>	45.862,5	0,6
				<b>GUZTIRA TOTAL</b>	<b>7.117.102,0</b>	<b>100</b>

2005



**Sailkapen Organikoa**  
*Clasificación Orgánica*





Administrazio Orokorra  
Administración GeneralSEKZIOEN ARABERAKO LABURPENA - GASTUA  
RESUMEN POR SECCIÓN - GASTO

ORGANIKOA / ORGANICA

EKONOMIKOA / ECONOMICA

FUNTZIONALA / FUNCIONAL

MILA / MILES

SEKZIOA SECCION		2005	% GUZTIRA % TOTAL
00	Legebiltzarra <i>Parlamento</i>	23.616,7	0,3
01	Lehendakaritza <i>Presidencia</i>	22.413,0	0,3
02	Lehendakariordetza <i>Vicepresidencia</i>	10.035,0	0,1
03	Ogasun eta Herri Administrazioa <i>Hacienda y Administración Pública</i>	146.407,0	2,1
04	Hezkuntza, Unibertsitatea eta Ikerketa <i>Educación, Universidades e Investigación</i>	1.897.700,0	26,7
05	Herrizaingoa <i>Interior</i>	514.530,0	7,2
06	Industri, Merkataritza eta Turismoa <i>Industria, Comercio y Turismo</i>	285.645,0	4,0
07	Etxebizitza eta Gizarte Gaiak <i>Vivienda y Asuntos Sociales</i>	206.833,0	2,9
08	Justizia, Lan eta Gizarte Segurantzza <i>Justicia, Empleo y Seguridad Social</i>	397.288,0	5,6
09	Osasuna <i>Sanidad</i>	2.294.458,0	32,2
10	Kultura <i>Cultura</i>	208.890,0	2,9
11	Lurralde Antolamendu eta Ingurumena <i>Ordenación del Territorio y Medio Ambiente</i>	104.815,0	1,5
12	Garraio eta Herri Lanak <i>Transportes y Obras Públicas</i>	193.929,0	2,7
13	Nekazaritza eta Arrantza <i>Agricultura y Pesca</i>	147.634,0	2,1
20	Inbertsio Ekonomiko Sozialei buruzko Plan Berezia <i>Plan Especial Inversiones Económicas y Sociales</i>	75.099,1	1,1
51	Lan Harremanetarako Kontseilua <i>Consejo de Relaciones Laborales</i>	2.337,8	0,0
52	Ekonomia eta Gizarte Euskal Kontseilua <i>Consejo Económico y Social Vasco</i>	1.624,2	0,0
53	Kooperatiben Goren Kontseilua <i>Consejo Superior de Cooperativas</i>	744,7	0,0
54	Herri Kontuen Euskal Epaitegia <i>Tribunal Vasco de Cuentas Públicas</i>	6.144,0	0,1
55	Datuak Babesteko Euskal Bulegoa <i>Agencia Vasca de Protección de Datos</i>	1.161,2	0,0
90	Zor Publikoa <i>Deuda Pública</i>	370.458,0	5,2
95	Erakundeen Baliabideak eta Konpromisoak <i>Recursos y Compromisos Institucionales</i>	127.503,1	1,8
99	Hainbat Sail <i>Diversos Departamentos</i>	77.836,2	1,1
	<b>GUZTIRA TOTAL</b>	<b>7.117.102,0</b>	<b>100</b>



Administrazio Orokorra  
Administración GeneralZERBITZUEN ARABERAKO LABURPENA - GASTUA  
RESUMEN POR SERVICIO - GASTO

ORGANIKOA / ORGANICA

EKONOMIKOA / ECONOMICA

FUNTZIONALA / FUNCIONAL

MILA / MILES

SEKZIOA SECCION	ZERBITZUA SERVICIO		2005	% GUZTIRA % TOTAL
00		<b>LEGEBILTZARRA PARLAMENTO</b>	23.616,7	0,3
00	01	Legebiltzarra Parlamento	23.616,7	0,3
01		<b>LEHENDAKARITZA PRESIDENCIA</b>	22.413,0	0,3
01	11	Zerbitzu Zuzendaritza Dirección de Servicios	7.695,8	0,1
01	12	Azterlan eta Lege Araubide Zuzendaritza Dirección de Estudios y Régimen Jurídico	1.229,7	0,0
01	13	Ekonomia Gaietarako Zuzendaritza Dirección de Asuntos Económicos	248,5	0,0
01	14	Gizarte eta Erakunde Harremanetarako Zuzendaritza Dirección de Relaciones Sociales e Institucionales	507,7	0,0
01	21	Prensa eta Komunikazio Zuzendaritza Dirección de Prensa y Comunicación	2.131,3	0,0
01	31	Kanpo Harremanetarako Zuzendaritza Dirección de Relaciones Exteriores	1.827,8	0,0
01	32	Euskal Gizataldeekiko Harremanetarako Zuztza. Dirección de Relaciones con Colectividades Vascas	2.219,2	0,0
01	33	Europako Gaietarako Zuzendaritza Dirección de Asuntos Europeos	3.611,1	0,1
01	34	Brusselako Euskal Ordezkaritza Delegación de Euskadi en Bruselas	550,4	0,0
01	35	Eusko Jaurtitzaren Madrilgo Ordezkaritza Delegación del Gobierno Vasco en Madrid	484,9	0,0
01	36	Euskadiren Mexikoko Ordezkaritza Delegación de Euskadi en México	416,9	0,0
01	37	Euskadiren Argentinako Ordezkaritza Delegación de Euskadi en Argentina	506,3	0,0
01	38	Euskadiren Txileko Ordezkaritza Delegación de Euskadi en Chile	386,1	0,0
01	39	Euskadiren Venezuelako Ordezkaritza Delegación de Euskadi en Venezuela	597,4	0,0
02		<b>LEHENDAKARIORETZA VICEPRESIDENCIA</b>	10.035,0	0,1
02	00	Goi Mailako Zuzendaritza Alta Dirección	555,0	0,0
02	10	Lehendakariordetzako Idazkaritza Nagusia Secretaría General de Vicepresidencia	1.224,9	0,0
02	11	Koordinazio Zuzendaritza Dirección de Coordinación	296,9	0,0
02	12	Kabinetearen Zuzendaritza Dirección de Gabinete	106,6	0,0
02	13	Administrazioa Eraberritzeko Bulegoaren Zuztza. Dir. Oficina para la Modernización Administrativa	1.325,0	0,0
02	20	Erakund. Politik. eta Autonom. Garapen. Idazk.Nag. Sec. Gen. de Política Institucional y Des. Autono.	119,9	0,0
02	21	Autonomia Politika eta Estatutua Garapen. Zuztza. Dirección de Política Auton. y Desa. Estatutario	290,8	0,0
02	22	Erakunde-Politika eta Toki Adminstrazioko Zuztza. Dirección de Política Ins. y Administración Local	942,7	0,0
02	30	Araubide Juridikoaren Idazkaritza Nagusia Secretaría General de Régimen Jurídico	2.433,9	0,0
02	31	Auzibide Zuzendaritza Dirección de lo Contencioso	256,8	0,0
02	32	Lege Garapen eta Arau Kontrolerako Zuzendaritza Direcc. Desarrollo Legislativo y Control Normativo	108,9	0,0
02	33	Jaur. Idazkaritza eta Legeb. Harrem. Zuztza. Dir. Secretaría Gobierno y Relac. con Parlamento	2.373,7	0,0

SEKZIOA SECCIÓN	ZERBITZUA SERVICIO		2005	% GUZTIRA % TOTAL
<b>03</b>		<b>OGASUN ETA HERRI ADMINISTRAZIOA HACIENDA Y ADMINISTRACIÓN PÚBLICA</b>	<b>146.407,0</b>	<b>2,1</b>
03	00	Goi Mailako Zuzendaritza <i>Alta Dirección</i>	431,5	0,0
03	10	Administrazio eta Zerbitzu Sailordetza <i>Viceconsejería de Administración y Servicios</i>	124,5	0,0
03	11	Informatika eta Telekomunikazio Zuzendaritza <i>Dirección de Informática y Telecomunicaciones</i>	30.423,8	0,4
03	12	Ondare eta Kontratazio Zuzendaritza <i>Dirección de Patrimonio y Contratación</i>	1.839,2	0,0
03	13	Baliabide Orokorren Zuzendaritza <i>Dirección de Recursos Generales</i>	23.325,9	0,3
03	14	Zerbitzu Zuzendaritza <i>Dirección de Servicios</i>	6.525,9	0,1
03	20	Ekon., Aktu. eta Kontrol Ekonomikoko Sailburuordtz <i>Vicecon. de Economía, Presupuestos y Control Eco.</i>	125,8	0,0
03	21	Ekonomia eta Plangintza Zuzendaritza <i>Dirección de Economía y Planificación</i>	50.958,1	0,7
03	22	Aurrekontu Zuzendaritza <i>Dirección de Presupuestos</i>	708,4	0,0
03	23	Ekonomi Kontrolerako Bulegoa <i>Oficina de Control Económico</i>	5.233,2	0,1
03	30	Funtzio Publikoaren Sailburuordetza <i>Viceconsejería de Función Pública</i>	145,3	0,0
03	31	Funtzio Publikoaren Zuzendaritza <i>Dirección de Función Pública</i>	16.073,5	0,2
03	32	Negoziatio Kolektiboko Zuzendaritza <i>Dirección de Negociación Colectiva</i>	1.339,7	0,0
03	40	Ogasun eta Finantza Sailburuordetza <i>Viceconsejería de Hacienda y Finanzas</i>	139,9	0,0
03	41	Zerga Administrazio Zuzendaritza <i>Dirección de Administración Tributaria</i>	2.458,0	0,0
03	42	Kupo eta Finantza Ekarpenen Zuzendaritza <i>Dirección de Cupo y Aportaciones Financieras</i>	676,4	0,0
03	43	Finantza Zuzendaritza <i>Dirección de Finanzas</i>	5.878,1	0,1
<b>04</b>		<b>HEZKUNTZA, UNIBERTSITATEA ETA IKERKETA EDUCACIÓN, UNIVERSIDADES E INVESTIGACIÓN</b>	<b>1.897.700,0</b>	<b>26,7</b>
04	00	Administrazio eta Dirubideen Zuztza. <i>Dir. Administración y Gestión Económica</i>	515.637,1	7,2
04	01	Baliabide Material, Informatika eta Antol. Zuz. <i>Dir. de Rec. Materiales, Sis. Inform. y Organiz.</i>	90.853,9	1,3
04	02	Langileriaren Kudeaketa Zuzendaritza <i>Dirección de Gestión de Personal</i>	877.403,8	12,3
04	04	Hezkuntza Berrizatzeko Zuzendaritza <i>Dirección de Innovación Educativa</i>	71.657,0	1,0
04	05	Ikastetxeen Zuzendaritza <i>Dirección de Centros Escolares</i>	30.971,7	0,4
04	06	Lanbide Heziketa Zuzendaritza <i>Dirección de Formación Profesional</i>	26.167,0	0,4
04	07	Etengabeko Ikasketarako Zuzendaritza <i>Dirección de Aprendizaje Permanente</i>	15.589,5	0,2
04	08	Unibertsitate Zuzendaritza <i>Dirección de Universidades</i>	255.254,0	3,6
04	09	Zientzia Politikarako Zuzendaritza <i>Dirección de Política Científica</i>	12.494,3	0,2
04	10	Kabinetearen Zuzendaritza <i>Dirección del Gabinete</i>	1.671,7	0,0
<b>05</b>		<b>HERRIZAINGOA INTERIOR</b>	<b>514.530,0</b>	<b>7,2</b>
05	01	Sailburuaren Kabineteko Zuzendaritza <i>Dirección de Gabinete del Consejero</i>	491,4	0,0
05	02	Zerbitzu Zuzendaritza <i>Dirección de Servicios</i>	4.428,4	0,1

MILA / MILES

SEKZIOA SECCIÓN	ZERBITZUA SERVICIO		2005	% GUZTIRA % TOTAL
05	03	Lege Araubideko Zuzendaritza <i>Dirección de Régimen Jurídico</i>	773,7	0,0
05	04	Terrorismoaren Biktimei Laguntzeko Zuzendaritza <i>Dirección de Atención a las Víctimas Terrorismo</i>	2.615,9	0,0
05	09	Euskal Herriko Poliziaren Ikastegia <i>Academia de Policía</i>	9.646,9	0,1
05	11	Larrialdiei aurre egitea <i>Atención de Emergencias</i>	5.976,1	0,1
05	12	Joko eta Ikuskizunak <i>Juego y Espectáculos</i>	2.605,1	0,0
05	13	Trafikoa <i>Tráfico</i>	14.267,9	0,2
05	14	Hauteskundeak eta Dokumentazioa <i>Procesos Electorales y Documentación</i>	16.237,8	0,2
05	22	Ertzaintza Zerbitzuan <i>Ertzaintza en Servicio</i>	457.486,7	6,4
<b>06</b>		<b>INDUSTRI, MERKATARITZA ETA TURISMOA</b> <b>INDUSTRIA, COMERCIO Y TURISMO</b>	<b>285.645,0</b>	<b>4,0</b>
06	01	Sailburuaren Kabinetearen Zuzendaritza <i>Dirección de Gabinete del Consejero</i>	539,0	0,0
06	11	Industria eta Meategiak Administrazio Zuzend. <i>Dirección de Administración de Industria y Minas</i>	4.807,2	0,1
06	12	Energia Zuzendaritza <i>Dirección de Energía</i>	4.969,6	0,1
06	13	Zerbitzu Orokorretako Zuzendaritza <i>Dirección de Servicios Generales</i>	15.209,4	0,2
06	21	Teknologiaren eta Informazio Gizartearen Zuzend. <i>Dirrec. de Tecnología y Sociedad de la Información</i>	103.351,5	1,5
06	22	Kudeaketa Hobetzeko eta Berritzeko Zuzendaritza <i>Dirección de Calidad e Innovación en la Gestión</i>	7.514,5	0,1
06	23	Nazioarteratzeko Zuzendaritza <i>Dirección de Internacionalización</i>	9.673,3	0,1
06	24	Industria Sustatzeko Zuzendaritza <i>Dirección de Promoción Industrial</i>	77.759,9	1,1
06	25	Industria Antolatze Zuzendaritza <i>Dirección de Ordenación Industrial</i>	12.157,3	0,2
06	31	Merkataritza Zuzendaritza <i>Dirección de Comercio</i>	28.500,1	0,4
06	32	Kontsumo Zuzendaritza <i>Dirección de Consumo</i>	4.302,0	0,1
06	41	Turismoa Sustatzeko Zuzendaritza <i>Dirección de Promoción Turística</i>	12.689,3	0,2
06	42	Turismoa Antolatze Zuzendaritza <i>Dirección de Ordenación Turística</i>	4.171,8	0,1
<b>07</b>		<b>ETXEBIZITZA ETA GIZARTE GAIAK</b> <b>VIVIENDA Y ASUNTOS SOCIALES</b>	<b>206.833,0</b>	<b>2,9</b>
07	01	Kabinetearen Zuzendaritza <i>Dirección de Gabinete</i>	104,4	0,0
07	02	Zerbitzu Zuzendaritza <i>Dirección de Servicios</i>	2.554,8	0,0
07	11	Lurzoru eta Hirigintza Zuzendaritza <i>Dirección de Suelo y Urbanismo</i>	24.920,8	0,4
07	12	Etxebizitza eta Arkitektura Zuzendaritza <i>Dirección de Vivienda y Arquitectura</i>	51.410,0	0,7
07	13	Finantza Plangintza eta Kudeaketarako Zuzendaritza <i>Dirección de Planificación y Gestión Financiera</i>	74.416,0	1,0
07	21	Gizarte Ongizate Zuzendaritza <i>Dirección de Bienestar Social</i>	9.733,8	0,1
07	22	Garapen Lankidetzarako Zuzendaritza <i>Dirección de Cooperación al Desarrollo</i>	32.217,0	0,5
07	23	Inmigrazio Zuzendaritza <i>Dirección de Inmigración</i>	5.942,9	0,1
07	24	Droga Gaietako Zuzendaritza <i>Dirección de Drogodependencias</i>	5.533,3	0,1

SEKZIOA SECCIÓN	ZERBITZUA SERVICIO		2005	% GUZTIRA % TOTAL
<b>08</b>		<b>JUSTIZIA, LAN ETA GIZARTE SEGURANTZA JUSTICIA, EMPLEO Y SEGURIDAD SOCIAL</b>	<b>397.288,0</b>	<b>5,6</b>
08	01	Kabinetearen Zuzendaritza <i>Dirección del Gabinete</i>	1.278,6	0,0
08	02	Azterlanen eta Araubide Juridikoaren Zuzendaritza <i>Dirección de Estudios y Régimen Jurídico</i>	1.911,0	0,0
08	03	Zerbitzu Zuzendaritza <i>Dirección de Servicios</i>	3.513,5	0,0
08	11	Justizi Administrazioarekiko Harreman. Zuztza. <i>Dirección de Relaciones con la Admón. de Justicia</i>	16.665,3	0,2
08	12	Baliabide Materialen Zuzendaritza. <i>Dirección de Recursos Materiales</i>	12.872,3	0,2
08	13	Giza Eskubideen eta Justiz. Lankidetzaz Zuztza. <i>Dir. de Derechos Humanos y Coop. con la Justicia</i>	17.117,6	0,2
08	14	Giza Baliabideen Zuzendaritza <i>Dirección de Recursos Humanos</i>	58.319,4	0,8
08	21	Lan eta Gizarte Segurantzaz Zuzendaritza <i>Dirección de Trabajo y Seguridad Social</i>	20.556,9	0,3
08	22	Enplegu eta Prestakuntzaz Zuzendaritza <i>Dirección de Empleo y Formación</i>	63.128,4	0,9
08	23	Gizarte Ekonomiako Zuzendaritza <i>Dirección de Economía Social</i>	5.795,6	0,1
08	31	Gizarteratze Zuzendaritza <i>Dirección de Inserción Social</i>	195.677,1	2,7
08	32	Programak eta Zerbitzuak Ebaluatzeko Zuztza. <i>Dirección de Evaluación de Programas y Servicios</i>	452,3	0,0
<b>09</b>		<b>OSASUNA SANIDAD</b>	<b>2.294.458,0</b>	<b>32,2</b>
09	01	Zerbitzu eta Araubide Ekonomikoko Zuzendaritza <i>Dirección de Servicios y Régimen Económico</i>	9.619,4	0,1
09	11	Araubide Juridikoko Zuzendaritza <i>Dirección de Régimen Jurídico</i>	640,9	0,0
09	12	Ikerlan eta Garapen Sanitarioko Zuzendaritza <i>Dirección de Estudios y Desarrollo Sanitario</i>	243,8	0,0
09	13	Laguntza Kabinetearen Zuzendaritza <i>Dirección del Gabinete de Apoyo</i>	337,1	0,0
09	21	Osasun Publikorako Zuzendaritza <i>Dirección de Salud Pública</i>	6.961,5	0,1
09	22	Osasun Plangintza eta Antolamendurako Zuzendaritza <i>Dirección de Planificación y Ordenación Sanitaria</i>	3.785,8	0,1
09	23	Osasun Finantziario eta Kontratazio Zuzendaritza <i>Dirección de Financiación y Contratación Sanitaria</i>	95.508,9	1,3
09	24	Farmazia Zuzendaritza <i>Dirección de Farmacia</i>	490.796,2	6,9
09	31	Arabako Lurralde Zuzendaritza <i>Dirección Territorial de Álava</i>	250.709,6	3,5
09	32	Gipuzkoako Lurralde Zuzendaritza <i>Dirección Territorial de Gipuzkoa</i>	551.759,4	7,8
09	33	Bizkaiko Lurralde Zuzendaritza <i>Dirección Territorial de Bizkaia</i>	884.095,4	12,4
<b>10</b>		<b>KULTURA CULTURA</b>	<b>208.890,0</b>	<b>2,9</b>
10	01	Sailburuari Laguntzeko Kabinetea <i>Gabinete de Apoyo a la Consejera</i>	662,6	0,0
10	02	Zerbitzu Orokorrak <i>Servicios Generales</i>	115.077,1	1,6
10	11	Kultura Ondarea <i>Patrimonio Cultural</i>	21.804,4	0,3
10	12	Kultur Sorketa eta Zabalkundea <i>Creación y Difusión Cultural</i>	18.215,1	0,3
10	13	Kirolak <i>Deportes</i>	10.912,9	0,2
10	14	Gazteria eta Gizarte Ekintza <i>Juventud y Acción Comunitaria</i>	4.398,0	0,1


MILA / MILES

SEKZIOA SECCIÓN	ZERBITZUA SERVICIO		2005	% GUZTIRA % TOTAL
10	21	Euskera Planak <i>Planes de Euskera</i>	4.622,4	0,1
10	22	Euskara Sustapena <i>Promoción del Euskera</i>	31.211,7	0,4
10	23	Koordinazioa <i>Coordinación</i>	1.985,8	0,0
11		<b>LURRALDE ANTOLAMENDU ETA INGURUMENA</b> <b>ORDENACIÓN DEL TERRITORIO Y MEDIO AMBIENTE</b>	<b>104.815,0</b>	<b>1,5</b>
11	01	Kabinetearen Zuzendaritza <i>Dirección de Gabinete</i>	102,1	0,0
11	02	Zerbitzu Zuzendaritza <i>Dirección de Servicios</i>	4.557,9	0,1
11	11	Lurralde Antolamenduko Zuzendaritza <i>Dirección de Ordenación del Territorio</i>	5.106,5	0,1
11	12	Biodibersitateko Zuzend. <i>Dirección de Biodiversidad</i>	9.989,2	0,1
11	21	Ingurumenaren Kalitatearen Zuzendaritza <i>Dirección de Calidad Ambiental</i>	21.420,3	0,3
11	22	Ingurum. Plangin, Part. eta kontrolako Zuzendaritza <i>D. Planificación, Participación y Control Ambiental</i>	5.884,1	0,1
11	23	Uren Zuzendaritza <i>Dirección de Aguas</i>	57.754,8	0,8
12		<b>GARRAIO ETA HERRI LANAK</b> <b>TRANSPORTES Y OBRAS PÚBLICAS</b>	<b>193.929,0</b>	<b>2,7</b>
12	01	Zerbitzu Zuzendaritza <i>Dirección de Servicios</i>	5.001,6	0,1
12	11	Garraio Zuzendaritza <i>Dirección de Transportes</i>	8.399,4	0,1
12	12	Garraio Azpiegituraren Zuzendaritza <i>Dirección de Infraestructuras del Transporte</i>	138.124,9	1,9
12	13	Portu eta Itsas Arazoetarako Zuzendaritza <i>Dirección de Puertos y Asuntos Marítimos</i>	36.986,6	0,5
12	14	Meteorologia eta Klimatologia Zuzendaritza <i>Dirección de Meteorología y Climatología</i>	5.416,5	0,1
13		<b>NEKAZARITZA ETA ARRANTZA</b> <b>AGRICULTURA Y PESCA</b>	<b>147.634,0</b>	<b>2,1</b>
13	01	Sailburuaren Kabineteko Zuzendaritza <i>Dirección de Gabinete del Consejero</i>	3.600,6	0,1
13	02	Zerbitzu Orokorraren Zuzendaritza <i>Dirección de Servicios Generales</i>	2.593,2	0,0
13	03	Nekazaritza, Arrantza eta Elikaduraren Ikerketa Z <i>Dir. de Investigación Agropesquera y Alimentaria</i>	13.343,5	0,2
13	11	Nekazaritza eta Abeltzaintza Zuzendaritza <i>Dirección de Agricultura y Ganadería</i>	10.498,4	0,1
13	12	Nekazaritzako Elikagai Politika eta Ind. Zuzta. <i>Dirección de Política e Industria Agroalimentaria</i>	22.078,6	0,3
13	13	Landa Garapeneko Zuzendaritza <i>Dirección de Desarrollo Rural</i>	15.728,3	0,2
13	21	Arrantza Zuzendaritza <i>Dirección de Pesca</i>	17.051,7	0,2
13	22	Arrantza Eskualdeen Garapeneko Zuzendaritza <i>Dirección de Desarrollo de Zonas Pesqueras</i>	12.396,5	0,2
13	95	NOBEF Erakunde Ordaintzailea <i>Organismo Pagador del FEOGA</i>	50.343,2	0,7
20		<b>INBERTSIO EKONOMIKO SOZIALEI BURUZKO PLAN BEREZIA</b> <b>PLAN ESPECIAL INVERSIONES ECONÓMICAS Y SOCIALES</b>	<b>75.099,1</b>	<b>1,1</b>
20	01	Inbertsio Ekonomiko, Sozialei buruzko Plan Berezia <i>Plan Especial Inversiones Económicas y Sociales</i>	75.099,1	1,1
51		<b>LAN HARREMANETARAKO KONTSEILUA</b> <b>CONSEJO DE RELACIONES LABORALES</b>	<b>2.337,8</b>	<b>0,0</b>
51	01	Lan Harremanetarako Kontseilua <i>Consejo de Relaciones Laborales</i>	2.337,8	0,0
52		<b>EKONOMIA ETA GIZARTE EUSKAL KONTSEILUA</b> <b>CONSEJO ECONÓMICO Y SOCIAL VASCO</b>	<b>1.624,2</b>	<b>0,0</b>

SEKZIOA SECCIÓN	ZERBITZUA SERVICIO		2005	% GUZTIRA % TOTAL
52	01	Ekonomia eta Gizarte Euskal Kontseilua <i>Consejo Económico y Social Vasco</i>	1.624,2	0,0
53		<b>KOOPERATIBEN GOREN KONTSEILUA CONSEJO SUPERIOR DE COOPERATIVAS</b>	<b>744,7</b>	<b>0,0</b>
53	10	Kooperatiben Goren Kontseilua <i>Consejo Superior de Cooperativas</i>	744,7	0,0
54		<b>HERRI KONTUEN EUSKAL EPAITEGIA TRIBUNAL VASCO DE CUENTAS PÚBLICAS</b>	<b>6.144,0</b>	<b>0,1</b>
54	01	Herri Kontuen Euskal Epaitegia <i>Tribunal Vasco de Cuentas Públicas</i>	6.144,0	0,1
55		<b>DATUAK BABESTEKO EUSKAL BULEGOA AGENCIA VASCA DE PROTECCIÓN DE DATOS</b>	<b>1.161,2</b>	<b>0,0</b>
55	01	Datuak Babesteko Euskal Bulegoa <i>Agencia Vasca de Protección de Datos</i>	1.161,2	0,0
90		<b>ZOR PUBLIKOA DEUDA PÚBLICA</b>	<b>370.458,0</b>	<b>5,2</b>
90	01	Epe Luzeko Zorpetzea <i>Endeudamiento a Largo Plazo</i>	370.458,0	5,2
95		<b>ERAKUNDEEN BALIABIDEAK ETA KONPROMISOAK RECURSOS Y COMPROMISOS INSTITUCIONALES</b>	<b>127.503,1</b>	<b>1,8</b>
95	09	Erakunde Kompromisoak <i>Compromisos Institucionales</i>	127.503,1	1,8
99		<b>HAINBAT SAIL DIVERSOS DEPARTAMENTOS</b>	<b>77.836,2</b>	<b>1,1</b>
99	09	Zerbitzu Orokorrak <i>Servicios Generales</i>	77.836,2	1,1
		<b>GUZTIRA TOTAL</b>	<b>7.117.102,0</b>	<b>100</b>



2005



**Sailkapen Funtzionala**  
*Clasificación Funcional*



Administrazio Orokorra  
Administración General

## FUNTZIO-TALDEEN ARABERAKO LABURPENA - GASTUA RESUMEN POR GRUPO FUNCIONAL - GASTO

ORGANIKOA / ORGANICA

EKONOMIKOA / ECONOMICA

FUNTZIONALA / FUNCIONAL

MILA / MILES

FUNTZIO TALDEA GRUPO FUNCIONAL		2005	% GUZTIRA % TOTAL
0	Zor Publikoa <i>Deuda Pública</i>	370.458,0	5,2
1	Zerbitzu Orokorrak <i>Servicios de Carácter General</i>	346.557,3	4,9
2	Herri Babesa eta Herritarren Segurtasuna <i>Protección Civil y Seguridad Ciudadana</i>	492.771,8	6,9
3	Gizarte Segurtasuna, Babesa eta Sustapena <i>Seguridad, Protección y Promoción Social</i>	323.603,6	4,5
4	Izaera Sozialeko Ondasun Publikoen Ekoizpena <i>Producción de Bienes Públicos de Carácter Social</i>	4.667.615,7	65,6
5	Ekonomiazko Ondasun Publikoen Ekoizpena <i>Producción Bienes Públicos de Carácter Económico</i>	520.347,4	7,3
6	Ekonomia-arauketa Orokorra <i>Regulación Económica de Carácter General</i>	19.867,1	0,3
7	Ekoizpen-sektoreen Arautze Ekonomikoa <i>Regulación Económica de Sectores Productivos</i>	332.906,0	4,7
9	Beste Adm. Publiko batzuekiko finantza-harremanak <i>Relaciones Financieras con otras Admones. Públicas</i>	42.975,1	0,6
	<b>GUZTIRA TOTAL</b>	<b>7.117.102,0</b>	<b>100</b>



Administrazio Orokorra  
Administración GeneralFUNTZIOEN ARABERAKO LABURPENA - GASTUA  
RESUMEN POR FUNCIÓN - GASTO

ORGANIKOA / ORGANICA

EKONOMIKOA / ECONOMICA

FUNTZIONALA / FUNCIONAL

MILA / MILES

FUNTZIOA FUNCION		2005	% GUZTIRA % TOTAL
0	Zor Publikoa <i>Deuda Pública</i>	370.458,0	5,2
01	Zor Publikoa <i>Deuda Pública</i>	370.458,0	5,2
1	Zerbitzu Orokorrak <i>Servicios de Carácter General</i>	346.557,3	4,9
11	Jaurlaritzaren eta E.A.E.aren Goi Mailako Zuztza. <i>Alta Dirección de la Com. Autónoma y del Gobierno</i>	51.171,2	0,7
12	Administrazio Orokorra <i>Administración General</i>	145.325,7	2,0
13	Kanpo Harremanak <i>Relaciones Exteriores</i>	42.817,0	0,6
14	Justizia <i>Justicia</i>	107.243,4	1,5
2	Herri Babesa eta Herritarren Segurtasuna <i>Protección Civil y Seguridad Ciudadana</i>	492.771,8	6,9
22	Herri Segurtasuna eta Babesa <i>Seguridad y Protección Civil</i>	492.771,8	6,9
3	Gizarte Segurtasuna, Babesa eta Sustapena <i>Seguridad, Protección y Promoción Social</i>	323.603,6	4,5
31	Gizarte Segurtasuna eta Babesa <i>Seguridad y Protección Social</i>	246.516,5	3,5
32	Gizarte Sustapena <i>Promoción Social</i>	77.087,1	1,1
4	Izaera Sozialeko Ondasun Publikoen Ekoizpena <i>Producción de Bienes Públicos de Carácter Social</i>	4.667.615,7	65,6
41	Osasuna <i>Sanidad</i>	2.295.149,7	32,2
42	Hezkuntza <i>Educación</i>	1.843.583,5	25,9
43	Etxebizitza eta Hirigintza <i>Vivienda y Urbanismo</i>	161.512,6	2,3
44	Gizarte Ongizatea <i>Bienestar Comunitario</i>	87.547,0	1,2
45	Kultura <i>Cultura</i>	171.887,2	2,4
46	Komunitate eta Gizarte Zerbitzuak <i>Otros Servicios Comunitarios y Sociales</i>	16.237,8	0,2
47	Euskararen Sustapena <i>Promoción del Euskera</i>	91.698,0	1,3
5	Ekonomiazko Ondasun Publikoen Ekoizpena <i>Producción Bienes Públicos de Carácter Económico</i>	520.347,4	7,3
51	Oinarrizko Azpiegiturak eta Garraioa <i>Infraestructuras Básicas y Transportes</i>	328.295,3	4,6
52	Komunikazioak <i>Comunicaciones</i>	66.751,6	0,9
54	Ikerketa Zientifikoa, Teknikoa eta Aplikatua <i>Investigación Científica, Técnica y Aplicada</i>	110.697,5	1,6
55	Oinarrizko Informazioa eta Estatistikoa <i>Información Básica y Estadística</i>	14.603,0	0,2
6	Ekonomia-arauketa Orokorra <i>Regulación Económica de Carácter General</i>	19.867,1	0,3
61	Ekonomia-arauketa <i>Regulación Económica</i>	13.849,1	0,2
63	Finantza-arauketa <i>Regulación Financiera</i>	6.018,0	0,1
7	Ekoizpen-sektoreen Arautze Ekonomikoa <i>Regulación Económica de Sectores Productivos</i>	332.906,0	4,7
71	Nekazaritza, Abeltzaintza eta Arrantza <i>Agricultura, Ganadería y Pesca</i>	132.914,5	1,9

MILA / MILES

FUNTZIOA FUNCION		2005	% GUZTIRA % TOTAL
72	Industria <i>Industria</i>	117.987,3	1,7
73	Energia <i>Energía</i>	26.969,6	0,4
75	Turismoa <i>Turismo</i>	16.861,1	0,2
76	Merkataritza <i>Comercio</i>	38.173,4	0,5
9	Beste Adm. Publiko batzuekiko finantza-harremanak <i>Relaciones Financieras con otras Admones. Públicas</i>	42.975,1	0,6
91	Euskal Alor Publikoarekiko finantza-harremanak <i>Relaciones Financieras con el Sector Público Vasco</i>	42.975,1	0,6
	<b>GUZTIRA TOTAL</b>	<b>7.117.102,0</b>	<b>100</b>

Administrazio Orokorra  
Administración GeneralAZPIFUNTZIOEN ARABERAKO LABURPENA - GASTUA  
RESUMEN POR SUBFUNCIÓN - GASTO

ORGANIKOA / ORGANICA

EKONOMIKOA / ECONOMICA

FUNTZIONALA / FUNCIONAL

MILA / MILES

AZPIFUNTZIOA SUBFUNCIÓN		2005	% GUZTIRA % TOTAL
0	Zor Publikoa <i>Deuda Pública</i>	370.458,0	5,2
01	Zor Publikoa <i>Deuda Pública</i>	370.458,0	5,2
011	EAren eta bere EE.AA.en Zor Publikoa <i>Deuda Pública de la CAE y de sus OO.AA.</i>	370.458,0	5,2
1	Zerbitzu Orokorrak <i>Servicios de Carácter General</i>	346.557,3	4,9
11	Jaurlaritzaren eta E.A.E.aren Goi Mailako Zuztza. <i>Alta Dirección de la Com. Autónoma y del Gobierno</i>	51.171,2	0,7
111	Erakunde-organoak <i>Órganos Institucionales</i>	30.922,0	0,4
112	Goi Mailako Zuzendaritza <i>Alta Dirección del Gobierno</i>	20.249,3	0,3
12	Administrazio Orokorra <i>Administración General</i>	145.325,7	2,0
121	Administrazio Orokorra <i>Administración General</i>	72.738,4	1,0
122	Hainbat Sail eta Kreditu Orokorra <i>Diversos Departamentos y Crédito Global</i>	72.587,3	1,0
13	Kanpo Harremanak <i>Relaciones Exteriores</i>	42.817,0	0,6
131	Kanpo Harremanak eta Garapen Lankidetzak <i>Acción Exterior y Cooperación para el Desarrollo</i>	42.817,0	0,6
14	Justizia <i>Justicia</i>	107.243,4	1,5
141	Justizia <i>Justicia</i>	107.243,4	1,5
2	Herri Babesa eta Herritarren Segurtasuna <i>Protección Civil y Seguridad Ciudadana</i>	492.771,8	6,9
22	Herri Segurtasuna eta Babesa <i>Seguridad y Protección Civil</i>	492.771,8	6,9
221	Segurtasun eta Herri Babeseko Adm.Orokorra <i>Admón. General de Seguridad y Protección Civil</i>	8.309,5	0,1
222	Segurtasuna <i>Seguridad</i>	478.486,2	6,7
223	Herri Babesa <i>Protección Civil</i>	5.976,1	0,1
3	Gizarte Segurtasuna, Babesa eta Sustapena <i>Seguridad, Protección y Promoción Social</i>	323.603,6	4,5
31	Gizarte Segurtasuna eta Babesa <i>Seguridad y Protección Social</i>	246.516,5	3,5
311	Administrazio Orokorra, Segurtasuna <i>Administración General, Seguridad</i>	27.260,1	0,4
312	Gizarte Ekintza <i>Acción Social</i>	216.918,6	3,0
313	Lan Harremanak <i>Relaciones Laborales</i>	2.337,8	0,0
32	Gizarte Sustapena <i>Promoción Social</i>	77.087,1	1,1
321	Enplegu Sustapena <i>Promoción del Empleo</i>	48.506,2	0,7
322	Gizarte eta Kultur Sustapena <i>Promoción Socio-Cultural</i>	7.418,4	0,1
323	Arautu Gabeko Lanbide Heziketa <i>Formación Profesional no reglada</i>	21.162,5	0,3
4	Izaera Sozialeko Ondasun Publikoen Ekoizpena <i>Producción de Bienes Públicos de Carácter Social</i>	4.667.615,7	65,6
41	Osasuna <i>Sanidad</i>	2.295.149,7	32,2

AZPIFUNTZIOA SUBFUNCION		2005	% GUZTIRA % TOTAL
411	Osasuna Sanidad	2.295.149,7	32,2
42	Hezkuntza Educación	1.843.583,5	25,9
421	Hezkuntzako Administrazio Orokorra Administración General de Educación	41.236,7	0,6
422	Irakaskuntza Enseñanza	1.699.571,8	23,9
423	Hezkuntza Sustapena Promoción Educativa	99.990,0	1,4
424	Kirol Irakaskuntzak Enseñanzas Deportivas	2.785,0	0,0
43	Etxebizitza eta Hirigintza Vivienda y Urbanismo	161.512,6	2,3
431	Etxebizitza eta Hirigintza Vivienda y urbanismo	161.512,6	2,3
44	Gizarte Ongizatea Bienestar Comunitario	87.547,0	1,2
442	Ingurugiroaren Babesa Protección del Medio Ambiente	43.515,7	0,6
443	Gizarte Ongizateko Beste Zerbitzu Batzuk Otros Servicios de Bienestar Comunitario	44.031,4	0,6
45	Kultura Cultura	171.887,2	2,4
451	Kultura Cultura	171.887,2	2,4
46	Komunitate eta Gizarte Zerbitzuak Otros Servicios Comunitarios y Sociales	16.237,8	0,2
461	Herritarren Parte Hartzea Participación Ciudadana	16.237,8	0,2
47	Euskararen Sustapena Promoción del Euskera	91.698,0	1,3
471	Euskararen Sustapena Promoción del Euskera	91.698,0	1,3
5	Ekonomiazko Ondasun Publikoen Ekoizpena Producción Bienes Públicos de Carácter Económico	520.347,4	7,3
51	Oinarritzko Azpiegiturak eta Garraioa Infraestructuras Básicas y Transportes	328.295,3	4,6
511	Herrilan eta Garraioetako Adm. Orok. Administración General de Obras Públicas y Trans.	89.529,6	1,3
512	Baliabide Hidraulikoak Recursos Hidráulicos	57.754,8	0,8
513	Trenbide-garraioaren Azpiegitura Infraestructura del Transporte Ferroviario	135.221,5	1,9
514	Bide Azpiegitura eta Lurreko Garraioa Infraestructura Viaria y Transporte Terrestre	8.802,9	0,1
515	Portuak eta Itsas Garraioa Puertos y Transporte Marítimo	36.986,6	0,5
52	Komunikazioak Comunicaciones	66.751,6	0,9
521	Komunikazioak Comunicaciones	66.751,6	0,9
54	Ikerketa Zientifikoa, Teknikoa eta Aplikatua Investigación Científica, Técnica y Aplicada	110.697,5	1,6
541	Ikerketa Zientifikoa, Teknikoa eta Aplikatua Investigación científica, técnica y aplicada	110.697,5	1,6
55	Oinarritzko Informazioa eta Estatistikoa Información Básica y Estadística	14.603,0	0,2
551	Oinarritzko Informazioa eta Estatistikoa Información Básica y Estadística	14.603,0	0,2
6	Ekonomia-arauketa Orokorra Regulación Económica de Carácter General	19.867,1	0,3
61	Ekonomia-arauketa Regulación Económica	13.849,1	0,2



MILA / MILES

AZPIFUNTZIOA SUBFUNCION		2005	% GUZTIRA % TOTAL
611	Ekonomi Arauketa <i>Regulación Económica</i>	13.849,1	0,2
63	Finantza-arauketa <i>Regulación Financiera</i>	6.018,0	0,1
631	Finantza-arauketa <i>Regulación Financiera</i>	6.018,0	0,1
7	Ekoizpen-sektoreen Arautze Ekonomikoa <i>Regulación Económica de Sectores Productivos</i>	332.906,0	4,7
71	Nekazaritza, Abeltzaintza eta Arrantza <i>Agricultura, Ganadería y Pesca</i>	132.914,5	1,9
711	Nekazaritza, Abeltzaintza eta Arrantza <i>Agricultura, Ganadería y Pesca</i>	132.914,5	1,9
72	Industria <i>Industria</i>	117.987,3	1,7
721	Industria <i>Industria</i>	117.987,3	1,7
73	Energia <i>Energía</i>	26.969,6	0,4
731	Energia <i>Energía</i>	26.969,6	0,4
75	Turismoa <i>Turismo</i>	16.861,1	0,2
751	Turismoa <i>Turismo</i>	16.861,1	0,2
76	Merkataritza <i>Comercio</i>	38.173,4	0,5
761	Merkataritza <i>Comercio</i>	38.173,4	0,5
9	Beste Adm. Publiko batzuekiko finantza-harremanak <i>Relaciones Financieras con otras Admones. Públicas</i>	42.975,1	0,6
91	Euskal Alor Publikoarekiko finantza-harremanak <i>Relaciones Financieras con el Sector Público Vasco</i>	42.975,1	0,6
911	Euskal Alor Publikoarekiko finantza-harremanak <i>Relaciones Financieras con el Sector Público Vasco</i>	42.975,1	0,6
	<b>GUZTIRA TOTAL</b>	<b>7.117.102,0</b>	<b>100</b>



Administrazio Orokorra  
Administración GeneralPROGRAMEN ARABERAKO LABURPENA - GASTUA  
RESUMEN POR PROGRAMA - GASTO

ORGANIKOA / ORGANICA

EKONOMIKOA / ECONOMICA

FUNTZIONALA / FUNCIONAL

MILA / MILES

PROGRAMA PROGRAMA		2005	% GUZTIRA % TOTAL
0	Zor Publikoa <i>Deuda Pública</i>	370.458,0	5,2
01	Zor Publikoa <i>Deuda Pública</i>	370.458,0	5,2
011	EA Eren eta bere EE.AA.en Zor Publikoa <i>Deuda Pública de la CAE y de sus OO.AA.</i>	370.458,0	5,2
0111	Zor Publikoa <i>Deuda Pública</i>	370.458,0	5,2
1	Zerbitzu Orokorrak <i>Servicios de Carácter General</i>	346.557,3	4,9
11	Jaurlaritzaren eta E.A.E.aren Goi Mailako Zutzta. <i>Alta Dirección de la Com. Autónoma y del Gobierno</i>	51.171,2	0,7
111	Erakunde-organoak <i>Organos Institucionales</i>	30.922,0	0,4
1111	Legebiltzerra <i>Parlamento</i>	23.616,7	0,3
1112	Herri Kontuen Euskal Epaitegia <i>Tribunal Vasco de Cuentas Públicas</i>	6.144,0	0,1
1113	Datuak Babesteko Euskal Bulegoa <i>Agencia Vasca de Protección de Datos</i>	1.161,2	0,0
112	Goi Mailako Zuzendaritza <i>Alta Dirección del Gobierno</i>	20.249,3	0,3
1121	Egitura eta Laguntza <i>Estructura y Apoyo</i>	6.518,8	0,1
1122	Erakunde-komunikazioa <i>Comunicación Institucional</i>	2.131,3	0,0
1123	Lehendakariordetza <i>Vicepresidencia</i>	9.975,0	0,1
1124	Ekonomia eta Gizarte Euskal Kontseilua <i>Consejo Económico y Social Vasco</i>	1.624,2	0,0
12	Administrazio Orokorra <i>Administración General</i>	145.325,7	2,0
121	Administrazio Orokorra <i>Administración General</i>	72.738,4	1,0
1211	Egitura eta Laguntza <i>Estructura y Apoyo</i>	7.081,9	0,1
1212	Ondarea eta Zerbitzu Orokorrak <i>Patrimonio y Servicios Generales</i>	30.703,7	0,4
1213	F. Publikoa, Langileen Hautaketa eta Prestakuntza <i>Función Pública, Selección y Formación Personal</i>	7.404,9	0,1
1214	Informatika eta Telekomunikazioak <i>Informática y Telecomunicaciones</i>	25.155,6	0,4
1215	Administrazioaren Ibilgailuen Atala <i>Parque Móvil de la Administración</i>	2.392,3	0,0
122	Hainbat Sail eta Kreditu Orokorra <i>Diversos Departamentos y Crédito Global</i>	72.587,3	1,0
1221	Hainbat Sailen Gastuak <i>Gastos Diversos Departamentos</i>	69.997,7	1,0
1222	Kreditu Orokorra <i>Crédito Global</i>	2.589,7	0,0
13	Kanpo Harremanak <i>Relaciones Exteriores</i>	42.817,0	0,6
131	Kanpo Harremanak eta Garapen Lankidetzak <i>Acción Exterior y Cooperación para el Desarrollo</i>	42.817,0	0,6
1311	Kanpo Harremanak <i>Acción Exterior</i>	10.600,0	0,1
1312	Garapen Lankidetzak <i>Cooperación al Desarrollo</i>	32.217,0	0,5
14	Justizia <i>Justicia</i>	107.243,4	1,5

PROGRAMA PROGRAMA		2005	% GUZTIRA % TOTAL
141	Justizia <i>Justicia</i>	107.243,4	1,5
1411	Justizi Administrazioa <i>Administración de Justicia</i>	73.460,5	1,0
1412	Justizia <i>Justicia</i>	33.782,8	0,5
2	Herri Babesa eta Herritarren Segurtasuna <i>Protección Civil y Seguridad Ciudadana</i>	492.771,8	6,9
22	Herri Segurtasuna eta Babesa <i>Seguridad y Protección Civil</i>	492.771,8	6,9
221	Segurtasun eta Herri Babeseko Adm.Orokorra <i>Admón. General de Seguridad y Protección Civil</i>	8.309,5	0,1
2211	Egitura eta Laguntza <i>Estructura y apoyo</i>	8.309,5	0,1
222	Segurtasuna <i>Seguridad</i>	478.486,2	6,7
2221	Trafikoa <i>Tráfico</i>	11.352,6	0,2
2222	Euskal Herriko Poliziaren Prestakuntza <i>Formación de la Policía de Euskadi</i>	9.646,9	0,1
2223	Ertzaintza Zerbitzuan <i>Ertzaintza en Servicio</i>	457.486,7	6,4
223	Herri Babesa <i>Protección Civil</i>	5.976,1	0,1
2231	Larrialdiei aurre egitea <i>Atención de Emergencias</i>	5.976,1	0,1
3	Gizarte Segurtasuna, Babesa eta Sustapena <i>Seguridad, Protección y Promoción Social</i>	323.603,6	4,5
31	Gizarte Segurtasuna eta Babesa <i>Seguridad y Protección Social</i>	246.516,5	3,5
311	Administrazio Orokorra, Segurtasuna <i>Administración General, Seguridad</i>	27.260,1	0,4
3111	Egitura eta Laguntza <i>Estructura y Apoyo</i>	6.703,2	0,1
3112	Lan eta Gizarte Segurantzaren eta Laneko Osasuna <i>Trabajo y Seguridad Social y Salud Laboral</i>	20.556,9	0,3
312	Gizarte Ekintza <i>Acción Social</i>	216.918,6	3,0
3121	Gizarteratzea eta Familia Plana <i>Inserción Social y Plan de Familia</i>	195.708,6	2,7
3122	Inmigrazioa <i>Inmigración</i>	5.942,9	0,1
3123	Gizarte Zerbitzuak <i>Servicios Sociales</i>	15.267,1	0,2
313	Lan Harremanak <i>Relaciones Laborales</i>	2.337,8	0,0
3131	Gizarte Solaskidetzaren Garapena <i>Desarrollo de la Interlocución Social</i>	2.337,8	0,0
32	Gizarte Sustapena <i>Promoción Social</i>	77.087,1	1,1
321	Enplegu Sustapena <i>Promoción del Empleo</i>	48.506,2	0,7
3211	Enplegua <i>Empleo</i>	41.965,9	0,6
3212	Gizarte Ekonomia <i>Economía Social</i>	5.795,6	0,1
3213	Kooperatiben Goren Kontseilua <i>Consejo Superior de Cooperativas</i>	744,7	0,0
322	Gizarte eta Kultur Sustapena <i>Promoción Socio-Cultural</i>	7.418,4	0,1
3221	Emakumeen Aukera Berdintasuna Sustatzea <i>Promoción de Igualdad Oportunidades para la Mujer</i>	3.020,4	0,0
3222	Gazteria eta Gizarte Ekintza <i>Juventud y Acción Comunitaria</i>	4.398,0	0,1

MILA / MILES

PROGRAMA PROGRAMA		2005	% GUZTIRA % TOTAL
323	Arautu Gabeko Lanbide Heziketa <i>Formación Profesional no reglada</i>	21.162,5	0,3
3231	Prestakuntza <i>Formación</i>	21.162,5	0,3
4	Izaera Sozialeko Ondasun Publikoen Ekoizpena <i>Producción de Bienes Públicos de Carácter Social</i>	4.667.615,7	65,6
41	Osasuna <i>Sanidad</i>	2.295.149,7	32,2
411	Osasuna <i>Sanidad</i>	2.295.149,7	32,2
4111	Administrazio Orokorra: Egitura eta Laguntza <i>Administración General: Estructura y Apoyo</i>	22.435,2	0,3
4112	Osasun Finantzaketa eta Kontratazioa <i>Financiación y Contratación Sanitaria</i>	1.746.252,4	24,5
4113	Osasun Publikoa <i>Salud Pública</i>	23.778,5	0,3
4114	Osasun Plangintza eta Antolamendua <i>Planificación y Ordenación Sanitaria</i>	5.796,5	0,1
4115	Farmazia eta Laguntza ortoprotesikoa <i>Farmacia y Prestación ortoprotésica</i>	496.887,1	7,0
42	Hezkuntza <i>Educación</i>	1.843.583,5	25,9
421	Hezkuntzako Administrazio Orokorra <i>Administración General de Educación</i>	41.236,7	0,6
4211	Egitura eta Laguntza <i>Estructura y Apoyo</i>	41.236,7	0,6
422	Irakaskuntza <i>Enseñanza</i>	1.699.571,8	23,9
4221	Haur eta Lehen Hezkuntza <i>Educación Infantil y Primaria</i>	602.669,9	8,5
4222	Bigarren M. Hezk. Konpents. eta Lanbide Heziketa <i>Educ.Secundaria, Compensatoria y Formación Profes.</i>	772.629,6	10,9
4223	Unibertsitateko Irakaskuntza <i>Enseñanza Universitaria</i>	224.126,8	3,1
4224	Araub. Bereziko Irakask. eta Helduen Hezk. Iraunk. <i>Enseñ. Rég.Especial y Educac.Permanente de Adultos</i>	66.990,5	0,9
4225	Hezkuntza Berritzea eta Irakasleak Etengabe Prest. <i>Innovación Educ. y Form. Perman. del Profesorado</i>	33.155,0	0,5
423	Hezkuntza Sustapena <i>Promoción Educativa</i>	99.990,0	1,4
4231	Hezkuntza Sustapena <i>Promoción Educativa</i>	99.990,0	1,4
424	Kirol Irakaskuntzak <i>Enseñanzas Deportivas</i>	2.785,0	0,0
4241	Kirol Irakaskuntzak <i>Enseñanzas Deportivas</i>	2.785,0	0,0
43	Etxebizitza eta Hirigintza <i>Vivienda y Urbanismo</i>	161.512,6	2,3
431	Etxebizitza eta Hirigintza <i>Vivienda y urbanismo</i>	161.512,6	2,3
4311	Egitura eta Laguntza <i>Estructura y Apoyo</i>	2.659,2	0,0
4312	Etxebizitza <i>Vivienda</i>	153.746,9	2,2
4313	Lurralde Antolamendua <i>Ordenación Territorial</i>	5.106,5	0,1
44	Gizarte Ongizatea <i>Bienestar Comunitario</i>	87.547,0	1,2
442	Ingurugiroaren Babesa <i>Protección del Medio Ambiente</i>	43.515,7	0,6
4420	Egitura eta Laguntza <i>Estructura y Apoyo</i>	4.660,1	0,1
4421	Ingurugiroaren Babesa <i>Protección del Medio Ambiente</i>	38.855,6	0,5

PROGRAMA PROGRAMA		2005	% GUZTIRA % TOTAL
443	Gizarte Ongizateko Beste Zerbitzu Batzuk <i>Otros Servicios de Bienestar Comunitario</i>	44.031,4	0,6
4431	Kontsumoa <i>Consumo</i>	4.302,0	0,1
4432	Lurraldeko Politika <i>Política Regional</i>	39.729,3	0,6
45	Kultura <i>Cultura</i>	171.887,2	2,4
451	Kultura <i>Cultura</i>	171.887,2	2,4
4511	Egitura eta Laguntza <i>Estructura y Apoyo</i>	4.908,0	0,1
4512	Kirolak <i>Deportes</i>	8.127,9	0,1
4513	Kultur Sorketa eta Zabalkundea <i>Creación y Difusión Cultural</i>	18.215,1	0,3
4514	Ondare Historiko Artistikoa <i>Patrimonio Histórico Artístico</i>	29.804,4	0,4
4515	Gizarte Komunikabideak <i>Medios de Comunicación Social</i>	110.831,7	1,6
46	Komunitate eta Gizarte Zerbitzuak <i>Otros Servicios Comunitarios y Sociales</i>	16.237,8	0,2
461	Herritarren Parte Hartzea <i>Participación Ciudadana</i>	16.237,8	0,2
4611	Hauteskundeak <i>Procesos Electorales</i>	16.237,8	0,2
47	Euskararen Sustapena <i>Promoción del Euskera</i>	91.698,0	1,3
471	Euskararen Sustapena <i>Promoción del Euskera</i>	91.698,0	1,3
4711	Hizkuntza Politika <i>Política Lingüística</i>	37.033,7	0,5
4712	Administrazio Publikoaren Hizkuntza Normalkuntza <i>Normalización Lingüística de la Admón. Pública</i>	10.153,5	0,1
4715	Hezkuntza Sistemaren Euskalduntzea <i>Euskaldunización del Sistema Educativo</i>	44.510,8	0,6
5	Ekonomiazko Ondasun Publikoen Ekoizpena <i>Producción Bienes Públicos de Carácter Económico</i>	520.347,4	7,3
51	Oinarrizko Azpiegiturak eta Garraioa <i>Infraestructuras Básicas y Transportes</i>	328.295,3	4,6
511	Herrilan eta Garraioetako Adm. Orok. <i>Administración General de Obras Públicas y Trans.</i>	89.529,6	1,3
5111	Egitura eta Laguntza <i>Estructura y Apoyo</i>	5.001,6	0,1
5112	Oinarrizko Azpiegiturak-IPLFPM <i>Infraestructuras Básicas-PMAFIP</i>	84.528,0	1,2
512	Baliabide Hidraulikoak <i>Recursos Hidráulicos</i>	57.754,8	0,8
5121	Uraren Plangintza eta Administrazioa <i>Planificación y Administración Hidráulica</i>	57.754,8	0,8
513	Trenbide-garraioaren Azpiegitura <i>Infraestructura del Transporte Ferroviario</i>	135.221,5	1,9
5131	Trenbideak <i>Ferrocarriles</i>	83.522,8	1,2
5132	EAE-KO Trenbide Sare Berria <i>Nueva Red Ferroviaria en la CAE</i>	3.210,0	0,0
5133	Bilboko Hiri Trenbidea (BHT) <i>Ferrocarril Metropolitano Bilbao (FMB)</i>	48.488,6	0,7
514	Bide Azpiegitura eta Lurreko Garraioa <i>Infraestructura Viaria y Transporte Terrestre</i>	8.802,9	0,1
5141	Bide-azpiegituren Plangintza eta Sustapena <i>Planificación y Fomento de Infraestructura Viaria</i>	403,5	0,0
5142	Garraioaren Antolamendua <i>Ordenación del Transporte</i>	8.399,4	0,1


MILA / MILES

PROGRAMA PROGRAMA		2005	% GUZTIRA % TOTAL
515	Portuak eta Itsas Garraioa <i>Puertos y Transporte Marítimo</i>	36.986,6	0,5
5151	Portuen Administrazioa eta Itsas Gaiak <i>Administración Portuaria y Asuntos Marítimos</i>	36.986,6	0,5
52	Komunikazioak <i>Comunicaciones</i>	66.751,6	0,9
521	Komunikazioak <i>Comunicaciones</i>	66.751,6	0,9
5211	Euskadi Informazioaren Gizartean Plana <i>Plan Euskadi en la Sociedad de la Información</i>	66.751,6	0,9
54	Ikerketa Zientifikoa, Teknikoa eta Aplikatua <i>Investigación Científica, Técnica y Aplicada</i>	110.697,5	1,6
541	Ikerketa Zientifikoa, Teknikoa eta Aplikatua <i>Investigación científica, técnica y aplicada</i>	110.697,5	1,6
5411	Nekazaritza eta Arrantza Alorreko Iker. eta Garap. <i>Investigación y Desarrollo Agropesquero</i>	13.033,2	0,2
5412	Ikerketa <i>Investigación</i>	12.796,9	0,2
5413	Teknologia <i>Tecnología</i>	84.867,4	1,2
55	Oinarrizko Informazioa eta Estatistikoa <i>Información Básica y Estadística</i>	14.603,0	0,2
551	Oinarrizko Informazioa eta Estatistikoa <i>Información Básica y Estadística</i>	14.603,0	0,2
5511	Estatistika <i>Estadística</i>	9.186,4	0,1
5512	Meteorologia eta Klimatologia <i>Meteorología y Climatología</i>	5.416,5	0,1
6	Ekonomia-arauketa Orokorra <i>Regulación Económica de Carácter General</i>	19.867,1	0,3
61	Ekonomia-arauketa <i>Regulación Económica</i>	13.849,1	0,2
611	Ekonomi Arauketa <i>Regulación Económica</i>	13.849,1	0,2
6111	Ekonomia eta Gastu Publikoa <i>Economía y Gasto Público</i>	8.109,7	0,1
6112	Zerga-politika <i>Política Fiscal</i>	3.134,4	0,0
6113	Joko eta Ikuskizunak <i>Juego y Espectáculos</i>	2.605,1	0,0
63	Finantza-arauketa <i>Regulación Financiera</i>	6.018,0	0,1
631	Finantza-arauketa <i>Regulación Financiera</i>	6.018,0	0,1
6311	Finantza-Politika <i>Política Financiera</i>	6.018,0	0,1
7	Ekoiaren sektoreen Arautze Ekonomikoa <i>Regulación Económica de Sectores Productivos</i>	332.906,0	4,7
71	Nekazaritza, Abeltzaintza eta Arrantza <i>Agricultura, Ganadería y Pesca</i>	132.914,5	1,9
711	Nekazaritza, Abeltzaintza eta Arrantza <i>Agricultura, Ganadería y Pesca</i>	132.914,5	1,9
7110	Egitura eta Laguntza <i>Estructura y Apoyo</i>	5.983,8	0,1
7111	Nekazaritza eta Landa-garapena <i>Agricultura y Desarrollo Rural</i>	76.569,9	1,1
7112	Arrantza <i>Pesca</i>	29.448,2	0,4
7113	Nekazaritzako Elikagaien Sustapena <i>Promoción Agroalimentaria</i>	20.912,7	0,3
72	Industria <i>Industria</i>	117.987,3	1,7
721	Industria <i>Industria</i>	117.987,3	1,7

PROGRAMA PROGRAMA		2005	% GUZTIRA % TOTAL
7211	Egitura eta Laguntza <i>Estructura y Apoyo</i>	15.748,4	0,2
7212	Industria Politika <i>Política Industrial</i>	97.431,7	1,4
7213	Industria Administrazioa eta Segurtasuna <i>Administración y Seguridad Industrial</i>	4.807,2	0,1
73	Energia <i>Energía</i>	26.969,6	0,4
731	Energia <i>Energía</i>	26.969,6	0,4
7311	Energia Garapena eta Politika <i>Política y Desarrollo Energético</i>	26.969,6	0,4
75	Turismoa <i>Turismo</i>	16.861,1	0,2
751	Turismoa <i>Turismo</i>	16.861,1	0,2
7511	Turismoa <i>Turismo</i>	16.861,1	0,2
76	Merkataritza <i>Comercio</i>	38.173,4	0,5
761	Merkataritza <i>Comercio</i>	38.173,4	0,5
7612	Barne Merkataritza <i>Comercio Interior</i>	28.500,1	0,4
7613	Kanpo Merkat.aren Sustapena eta Lankidetzak <i>Promoción Comercio Exterior y Cooper. Económica</i>	9.673,3	0,1
9	Beste Adm. Publiko batzuekiko finantza-harremanak <i>Relaciones Financieras con otras Admones. Públicas</i>	42.975,1	0,6
91	Euskal Alor Publikoarekiko finantza-harremanak <i>Relaciones Financieras con el Sector Público Vasco</i>	42.975,1	0,6
911	Euskal Alor Publikoarekiko finantza-harremanak <i>Relaciones Financieras con el Sector Público Vasco</i>	42.975,1	0,6
9119	Bestelako Finantza-harr., Euskal Alor Publikoarekin <i>Otras Relaciones Financieras con Sec. Públi. Vasco</i>	42.975,1	0,6
	<b>GUZTIRA TOTAL</b>	<b>7.117.102,0</b>	<b>100</b>



2005



Sailkapen Ekonomiko-Organikoa  
*Clasificación Económica-Orgánica*



Administrazio Orokorra  
Administración GeneralKAPITULU/SEKZIOEN ARABERAKO LABURP. - GASTUA  
RESUMEN POR CAPÍTULO; SECCIÓN - GASTO

ORGANIKOA / ORGANICA

EKONOMIKOA / ECONOMICA

FUNTZIONALA / FUNCIONAL

MILA / MILES

KAPITULUA CAPÍTULO	SEKZIOA SECCIÓN		2005	% GUZTIRA % TOTAL
1		<b>LANGILE-GASTUAK GASTOS DE PERSONAL</b>	<b>1.459.337,4</b>	<b>20,5</b>
1	01	Lehendakaritza <i>Presidencia</i>	7.120,4	0,1
1	02	Lehendakariordetza <i>Vicepresidencia</i>	6.602,6	0,1
1	03	Ogasun eta Herri Administrazioa <i>Hacienda y Administración Pública</i>	21.723,5	0,3
1	04	Hezkuntza, Unibertsitatea eta Ikerketa <i>Educación, Universidades e Investigación</i>	872.000,0	12,3
1	05	Herrizaingoa <i>Interior</i>	322.504,6	4,5
1	06	Industri, Merkataritza eta Turismoa <i>Industria, Comercio y Turismo</i>	15.927,2	0,2
1	07	Etxebizitza eta Gizarte Gaiak <i>Vivienda y Asuntos Sociales</i>	9.804,9	0,1
1	08	Justizia, Lan eta Gizarte Segurantzza <i>Justicia, Empleo y Seguridad Social</i>	76.396,0	1,1
1	09	Osasuna <i>Sanidad</i>	39.426,1	0,6
1	10	Kultura <i>Cultura</i>	7.827,5	0,1
1	11	Lurralde Antolamendu eta Ingurumena <i>Ordenación del Territorio y Medio Ambiente</i>	10.665,6	0,1
1	12	Garraio eta Herri Lanak <i>Transportes y Obras Públicas</i>	5.192,7	0,1
1	13	Nekazaritza eta Arrantza <i>Agricultura y Pesca</i>	9.738,1	0,1
1	99	Hainbat Sail <i>Diversos Departamentos</i>	54.408,4	0,8
2		<b>FUNTZIONAMENDU-GASTUAK GASTOS DE FUNCIONAMIENTO</b>	<b>2.102.945,6</b>	<b>29,5</b>
2	01	Lehendakaritza <i>Presidencia</i>	6.719,5	0,1
2	02	Lehendakariordetza <i>Vicepresidencia</i>	2.695,9	0,0
2	03	Ogasun eta Herri Administrazioa <i>Hacienda y Administración Pública</i>	51.699,9	0,7
2	04	Hezkuntza, Unibertsitatea eta Ikerketa <i>Educación, Universidades e Investigación</i>	103.012,6	1,4
2	05	Herrizaingoa <i>Interior</i>	127.678,0	1,8
2	06	Industri, Merkataritza eta Turismoa <i>Industria, Comercio y Turismo</i>	17.682,4	0,2
2	07	Etxebizitza eta Gizarte Gaiak <i>Vivienda y Asuntos Sociales</i>	11.128,7	0,2
2	08	Justizia, Lan eta Gizarte Segurantzza <i>Justicia, Empleo y Seguridad Social</i>	32.263,8	0,5
2	09	Osasuna <i>Sanidad</i>	1.692.216,5	23,8
2	10	Kultura <i>Cultura</i>	9.419,3	0,1
2	11	Lurralde Antolamendu eta Ingurumena <i>Ordenación del Territorio y Medio Ambiente</i>	15.391,0	0,2
2	12	Garraio eta Herri Lanak <i>Transportes y Obras Públicas</i>	12.405,0	0,2
2	13	Nekazaritza eta Arrantza <i>Agricultura y Pesca</i>	9.609,3	0,1
2	90	Zor Publikoa <i>Deuda Pública</i>	113,5	0,0


KAPITULUA CAPITULO	SEKZIOA SECCION		2005	% GUZTIRA % TOTAL
2	99	Hainbat Sail <i>Diversos Departamentos</i>	10.910,0	0,2
<b>3</b>		<b>FINANTZA-GASTUAK GASTOS FINANCIEROS</b>	<b>94.151,8</b>	<b>1,3</b>
3	05	Herrizaingoa <i>Interior</i>	113,0	0,0
3	07	Etxebizitza eta Gizarte Gaiak <i>Vivienda y Asuntos Sociales</i>	200,0	0,0
3	12	Garraio eta Herri Lanak <i>Transportes y Obras Públicas</i>	57,4	0,0
3	90	Zor Publikoa <i>Deuda Pública</i>	93.763,4	1,3
3	99	Hainbat Sail <i>Diversos Departamentos</i>	18,0	0,0
<b>4</b>		<b>GASTU ARRUNTETARAKO TRANSF. ETA DIRULAGUNTZAK TRANSFERENCIAS Y SUBVENCIONES GASTOS CORRIENTES</b>	<b>2.104.841,2</b>	<b>29,6</b>
4	00	Legebiltzarra <i>Parlamento</i>	21.266,7	0,3
4	01	Lehendakaritza <i>Presidencia</i>	6.366,4	0,1
4	02	Lehendakariordetza <i>Vicepresidencia</i>	610,0	0,0
4	03	Ogasun eta Herri Administrazioa <i>Hacienda y Administración Pública</i>	22.344,7	0,3
4	04	Hezkuntza, Unibertsitatea eta Ikerketa <i>Educación, Universidades e Investigación</i>	803.860,4	11,3
4	05	Herrizaingoa <i>Interior</i>	24.905,8	0,3
4	06	Industri, Merkataritza eta Turismoa <i>Industria, Comercio y Turismo</i>	58.344,1	0,8
4	07	Etxebizitza eta Gizarte Gaiak <i>Vivienda y Asuntos Sociales</i>	24.893,3	0,3
4	08	Justizia, Lan eta Gizarte Segurantzza <i>Justicia, Empleo y Seguridad Social</i>	279.843,2	3,9
4	09	Osasuna <i>Sanidad</i>	498.018,1	7,0
4	10	Kultura <i>Cultura</i>	170.110,7	2,4
4	11	Lurralde Antolamendu eta Ingurumena <i>Ordenación del Territorio y Medio Ambiente</i>	17.183,9	0,2
4	12	Garraio eta Herri Lanak <i>Transportes y Obras Públicas</i>	35.182,4	0,5
4	13	Nekazaritza eta Arrantza <i>Agricultura y Pesca</i>	86.625,8	1,2
4	51	Lan Harremanetarako Kontseilua <i>Consejo de Relaciones Laborales</i>	2.235,5	0,0
4	52	Ekonomia eta Gizarte Euskal Kontseilua <i>Consejo Económico y Social Vasco</i>	1.590,6	0,0
4	53	Kooperatiben Goren Kontseilua <i>Consejo Superior de Cooperativas</i>	735,4	0,0
4	54	Herri Kontuen Euskal Epaitegia <i>Tribunal Vasco de Cuentas Públicas</i>	6.010,9	0,1
4	55	Datuak Babesteko Euskal Bulegoa <i>Agencia Vasca de Protección de Datos</i>	924,8	0,0
4	95	Erakundeen Baliabideak eta Konpromisoak <i>Recursos y Compromisos Institucionales</i>	42.975,1	0,6
4	99	Hainbat Sail <i>Diversos Departamentos</i>	813,4	0,0
<b>6</b>		<b>INBERTSIO ERREALAK INVERSIONES REALES</b>	<b>327.613,5</b>	<b>4,6</b>
6	01	Lehendakaritza <i>Presidencia</i>	1.643,2	0,0
6	02	Lehendakariordetza <i>Vicepresidencia</i>	76,5	0,0

MILA / MILES

KAPITULUA CAPITULO	SEKZIOA SECCION		2005	% GUZTIRA % TOTAL
6	03	Ogasun eta Herri Administrazioa <i>Hacienda y Administración Pública</i>	5.346,9	0,1
6	04	Hezkuntza, Unibertsitatea eta Ikerketa <i>Educación, Universidades e Investigación</i>	65.893,3	0,9
6	05	Herrizaingoa <i>Interior</i>	35.332,2	0,5
6	06	Industri, Merkataritza eta Turismoa <i>Industria, Comercio y Turismo</i>	4.210,4	0,1
6	07	Etxebizitza eta Gizarte Gaiak <i>Vivienda y Asuntos Sociales</i>	65.294,9	0,9
6	08	Justizia, Lan eta Gizarte Segurantzza <i>Justicia, Empleo y Seguridad Social</i>	4.456,2	0,1
6	09	Osasuna <i>Sanidad</i>	10.363,6	0,1
6	10	Kultura <i>Cultura</i>	2.522,5	0,0
6	11	Lurralde Antolamendu eta Ingurumena <i>Ordenación del Territorio y Medio Ambiente</i>	36.328,4	0,5
6	12	Garraio eta Herri Lanak <i>Transportes y Obras Públicas</i>	42.921,3	0,6
6	13	Nekazaritza eta Arrantza <i>Agricultura y Pesca</i>	538,8	0,0
6	20	Inbertsio Ekonomiko Sozialei buruzko Plan Berezia <i>Plan Especial Inversiones Económicas y Sociales</i>	35.299,1	0,5
6	95	Erakundeen Baliabideak eta Konpromisoak <i>Recursos y Compromisos Institucionales</i>	5.700,0	0,1
6	99	Hainbat Sail <i>Diversos Departamentos</i>	11.686,3	0,2
7		<b>KAPITAL ERAGIKETETAKO TRANSF. ETA DIRULAGUNTZAK</b> <b>TRANSFERENCIAS Y SUBVENCIONES OPERACIONES CAPITAL</b>	<b>544.817,2</b>	<b>7,7</b>
7	00	Legebiltzarra <i>Parlamento</i>	2.350,0	0,0
7	01	Lehendakaritza <i>Presidencia</i>	527,5	0,0
7	03	Ogasun eta Herri Administrazioa <i>Hacienda y Administración Pública</i>	43.923,7	0,6
7	04	Hezkuntza, Unibertsitatea eta Ikerketa <i>Educación, Universidades e Investigación</i>	48.125,7	0,7
7	05	Herrizaingoa <i>Interior</i>	56,7	0,0
7	06	Industri, Merkataritza eta Turismoa <i>Industria, Comercio y Turismo</i>	137.495,1	1,9
7	07	Etxebizitza eta Gizarte Gaiak <i>Vivienda y Asuntos Sociales</i>	95.439,2	1,3
7	08	Justizia, Lan eta Gizarte Segurantzza <i>Justicia, Empleo y Seguridad Social</i>	3.453,9	0,0
7	09	Osasuna <i>Sanidad</i>	3.088,3	0,0
7	10	Kultura <i>Cultura</i>	10.017,4	0,1
7	11	Lurralde Antolamendu eta Ingurumena <i>Ordenación del Territorio y Medio Ambiente</i>	22.971,1	0,3
7	12	Garraio eta Herri Lanak <i>Transportes y Obras Públicas</i>	47.195,4	0,7
7	13	Nekazaritza eta Arrantza <i>Agricultura y Pesca</i>	38.930,6	0,5
7	20	Inbertsio Ekonomiko Sozialei buruzko Plan Berezia <i>Plan Especial Inversiones Económicas y Sociales</i>	11.900,0	0,2
7	51	Lan Harremanetarako Kontseilua <i>Consejo de Relaciones Laborales</i>	102,3	0,0
7	52	Ekonomia eta Gizarte Euskal Kontseilua <i>Consejo Económico y Social Vasco</i>	33,6	0,0
7	53	Kooperatiben Goren Kontseilua <i>Consejo Superior de Cooperativas</i>	9,3	0,0

KAPITULUA CAPITULO	SEKZIOA SECCION		2005	% GUZTIRA % TOTAL
7	54	Herri Kontuen Euskal Epaitegia <i>Tribunal Vasco de Cuentas Públicas</i>	133,1	0,0
7	55	Datuak Babesteko Euskal Bulegoa <i>Agencia Vasca de Protección de Datos</i>	236,4	0,0
7	95	Erakundeen Baliabideak eta Konpromisoak <i>Recursos y Compromisos Institucionales</i>	78.828,0	1,1
<b>8</b>		<b>FINANTZA-AKTIBOEN GEHIKUNTZA</b> <b>AUMENTO DE ACTIVOS FINANCIEROS</b>	<b>206.814,2</b>	<b>2,9</b>
8	01	Lehendakaritza <i>Presidencia</i>	36,0	0,0
8	02	Lehendakariordetza <i>Vicepresidencia</i>	50,0	0,0
8	03	Ogasun eta Herri Administrazioa <i>Hacienda y Administración Pública</i>	1.368,3	0,0
8	04	Hezkuntza, Unibertsitatea eta Ikerketa <i>Educación, Universidades e Investigación</i>	4.808,0	0,1
8	05	Herrizaingoa <i>Interior</i>	3.939,9	0,1
8	06	Industri, Merkataritza eta Turismoa <i>Industria, Comercio y Turismo</i>	51.985,9	0,7
8	07	Etxebizitza eta Gizarte Gaiak <i>Vivienda y Asuntos Sociales</i>	72,1	0,0
8	08	Justizia, Lan eta Gizarte Segurantzza <i>Justicia, Empleo y Seguridad Social</i>	875,0	0,0
8	09	Osasuna <i>Sanidad</i>	51.345,3	0,7
8	10	Kultura <i>Cultura</i>	8.992,6	0,1
8	11	Lurralde Antolamendu eta Ingurumena <i>Ordenación del Territorio y Medio Ambiente</i>	2.275,0	0,0
8	12	Garraio eta Herri Lanak <i>Transportes y Obras Públicas</i>	50.974,8	0,7
8	13	Nekazaritza eta Arrantza <i>Agricultura y Pesca</i>	2.191,4	0,0
8	20	Inbertsio Ekonomiko Sozialeri buruzko Plan Berezia <i>Plan Especial Inversiones Económicas y Sociales</i>	27.900,0	0,4
<b>9</b>		<b>FINANTZA-PASIBOEN GUTXITZEA</b> <b>DISMINUCIÓN DE PASIVOS FINANCIEROS</b>	<b>276.581,1</b>	<b>3,9</b>
9	90	Zor Publikoa <i>Deuda Pública</i>	276.581,1	3,9
		<b>GUZTIRA TOTAL</b>	<b>7.117.102,0</b>	<b>100</b>

2005



**Sailkapen Ekonomiko-Organiko-Funtzionala**  
***Clasificación Económica-Orgánica-Funcional***





Administrazio Orokorra  
Administración GeneralKAPIT./SEK./PROGR.EN ARABERAKO LABURP. - GASTUA  
RESUMEN POR CAPÍTULO; SECCIÓN; PROGRAMA - GASTO

ORGANIKOA / ORGANICA

EKONOMIKOA / ECONOMICA

FUNTZIONALA / FUNCIONAL

MILA / MILES

KAPITULUA CAPITULO	SEKZIOA SECCION	PROGRAMA PROGRAMA		2005	% GUZTIRA % TOTAL
1			<b>LANGILE-GASTUAK GASTOS DE PERSONAL</b>	1.459.337,4	20,5
1	01		LEHENDAKARITZA PRESIDENCIA	7.120,4	0,1
1	01	1121	Egitura eta Laguntza Estructura y Apoyo	3.252,7	0,0
1	01	1122	Erakunde-komunikazioa Comunicación Institucional	805,9	0,0
1	01	1311	Kanpo Harremanak Acción Exterior	3.061,9	0,0
1	02		LEHENDAKARIORETZA VICEPRESIDENCIA	6.602,6	0,1
1	02	1123	Lehendakarioretza Vicepresidencia	6.602,6	0,1
1	03		OGASUN ETA HERRI ADMINISTRAZIOA HACIENDA Y ADMINISTRACIÓN PÚBLICA	21.723,5	0,3
1	03	1211	Egitura eta Laguntza Estructura y Apoyo	1.776,3	0,0
1	03	1212	Ondarea eta Zerbitzu Orokorrak Patrimonio y Servicios Generales	6.279,5	0,1
1	03	1213	F. Publikoa, Langileen Hautaketa eta Prestakuntza Función Pública, Selección y Formación Personal	2.933,6	0,0
1	03	1214	Informatika eta Telekomunikazioak Informática y Telecomunicaciones	600,4	0,0
1	03	1215	Administrazioaren Ibilgailuen Atala Parque Móvil de la Administración	420,8	0,0
1	03	4432	Lurraldeko Politika Política Regional	203,2	0,0
1	03	6111	Ekonomia eta Gastu Publikoa Economía y Gasto Público	6.567,2	0,1
1	03	6112	Zerga-politika Política Fiscal	1.620,5	0,0
1	03	6311	Finantza-Politika Política Financiera	1.322,0	0,0
1	04		HEZKUNTZA, UNIBERTSITATEA ETA IKERKETA EDUCACIÓN, UNIVERSIDADES E INVESTIGACIÓN	872.000,0	12,3
1	04	4211	Egitura eta Laguntza Estructura y Apoyo	21.682,5	0,3
1	04	4221	Haur eta Lehen Hezkuntza Educación Infantil y Primaria	322.483,7	4,5
1	04	4222	Bigarren M. Hezk. Kompents. eta Lanbide Heziketa Educ.Secundaria, Compensatoria y Formación Profes.	419.190,2	5,9
1	04	4223	Unibertsitateko Irakaskuntza Enseñanza Universitaria	306,3	0,0
1	04	4224	Araub. Bereziko Irakask. eta Helduen Hezk. Iraunk. Enseñ. Rég.Especial y Educac.Permanente de Adultos	41.188,8	0,6
1	04	4225	Hezkuntza Berritzea eta Irakasleak Etengabe Prest. Innovación Educ. y Form. Perman. del Profesorado	24.445,9	0,3
1	04	4231	Hezkuntza Sustapena Promoción Educativa	12.755,4	0,2
1	04	4715	Hezkuntza Sistemaren Euskalduntzea Euskaldunización del Sistema Educativo	29.644,8	0,4
1	04	5412	Ikerketa Investigación	302,6	0,0
1	05		HERRIZAINGOA INTERIOR	322.504,6	4,5
1	05	2211	Egitura eta Laguntza Estructura y apoyo	3.657,5	0,1
1	05	2221	Trafikoa Tráfico	3.840,3	0,1

KAPITULUA CAPITULO	SEKZIOA SECCION	PROGRAMA PROGRAMA		2005	% GUZTIRA % TOTAL
1	05	2223	Ertzaintza Zerbitzuan <i>Ertzaintza en Servicio</i>	311.669,1	4,4
1	05	2231	Larrialdiei aurre egitea <i>Atención de Emergencias</i>	1.316,2	0,0
1	05	4611	Hauteskundeak <i>Procesos Electorales</i>	825,7	0,0
1	05	6113	Joko eta Ikuskizunak <i>Juego y Espectáculos</i>	1.195,8	0,0
1	06		INDUSTRI, MERKATARITZA ETA TURISMOA <i>INDUSTRIA, COMERCIO Y TURISMO</i>	15.927,2	0,2
1	06	4431	Kontsumoa <i>Consumo</i>	680,4	0,0
1	06	5413	Teknologia <i>Tecnología</i>	425,8	0,0
1	06	7211	Egitura eta Laguntza <i>Estructura y Apoyo</i>	10.461,2	0,1
1	06	7212	Industria Politika <i>Política Industrial</i>	1.427,7	0,0
1	06	7213	Industria Administrazioa eta Segurtasuna <i>Administración y Seguridad Industrial</i>	977,7	0,0
1	06	7311	Energia Garapena eta Politika <i>Política y Desarrollo Energético</i>	239,1	0,0
1	06	7511	Turismoa <i>Turismo</i>	658,0	0,0
1	06	7612	Barne Merkataritza <i>Comercio Interior</i>	520,1	0,0
1	06	7613	Kanpo Merkatuaren Sustapena eta Lankidetzak <i>Promoción Comercio Exterior y Cooperación Económica</i>	537,3	0,0
1	07		ETXEBIZITZA ETA GIZARTE GAIAK <i>VIVIENDA Y ASUNTOS SOCIALES</i>	9.804,9	0,1
1	07	1312	Garapen Lankidetzak <i>Cooperación al Desarrollo</i>	287,0	0,0
1	07	3122	Inmigrazioa <i>Inmigración</i>	243,4	0,0
1	07	3123	Gizarte Zerbitzuak <i>Servicios Sociales</i>	908,9	0,0
1	07	4311	Egitura eta Laguntza <i>Estructura y Apoyo</i>	1.719,2	0,0
1	07	4312	Etxebizitza <i>Vivienda</i>	6.646,4	0,1
1	08		JUSTIZIA, LAN ETA GIZARTE SEGURANTZA <i>JUSTICIA, EMPLEO Y SEGURIDAD SOCIAL</i>	76.396,0	1,1
1	08	1411	Justizi Administrazioa <i>Administración de Justicia</i>	58.647,7	0,8
1	08	1412	Justizia <i>Justicia</i>	6.391,9	0,1
1	08	3111	Egitura eta Laguntza <i>Estructura y Apoyo</i>	3.255,9	0,0
1	08	3112	Lan eta Gizarte Segurantzak eta Laneko Osasuna <i>Trabajo y Seguridad Social y Salud Laboral</i>	5.374,6	0,1
1	08	3121	Gizarteratzea eta Familia Plana <i>Inserción Social y Plan de Familia</i>	779,4	0,0
1	08	3211	Enplegua <i>Empleo</i>	784,3	0,0
1	08	3212	Gizarte Ekonomia <i>Economía Social</i>	534,7	0,0
1	08	3231	Prestakuntza <i>Formación</i>	627,5	0,0
1	09		OSASUNA <i>SANIDAD</i>	39.426,1	0,6
1	09	4111	Administrazio Orokorra: Egitura eta Laguntza <i>Administración General: Estructura y Apoyo</i>	8.606,3	0,1
1	09	4112	Osasun Finantzaketa eta Kontratazioa <i>Financiación y Contratación Sanitaria</i>	10.726,6	0,2

MILA / MILES

KAPITULUA CAPITULO	SEKZIOA SECCION	PROGRAMA PROGRAMA		2005	% GUZTIRA % TOTAL
1	09	4113	Osasun Publikoa <i>Salud Pública</i>	15.833,3	0,2
1	09	4114	Osasun Plangintza eta Antolamendua <i>Planificación y Ordenación Sanitaria</i>	2.678,4	0,0
1	09	4115	Farmazia eta Laguntza ortoprotesikoa <i>Farmacia y Prestación ortoprotésica</i>	1.581,6	0,0
1	10		<b>KULTURA</b> <b>CULTURA</b>	7.827,5	0,1
1	10	3222	Gazteria eta Gizarte Ekintza <i>Juventud y Acción Comunitaria</i>	773,0	0,0
1	10	4511	Egitura eta Laguntza <i>Estructura y Apoyo</i>	1.944,9	0,0
1	10	4512	Kirolak <i>Deportes</i>	927,9	0,0
1	10	4513	Kultur Sorketa eta Zabalkundea <i>Creación y Difusión Cultural</i>	539,0	0,0
1	10	4514	Ondare Historiko Artistikoa <i>Patrimonio Histórico Artístico</i>	1.500,5	0,0
1	10	4711	Hizkuntza Politika <i>Política Lingüística</i>	2.142,2	0,0
1	11		<b>LURRALDE ANTOLAMENDU ETA INGURUMENA</b> <b>ORDENACIÓN DEL TERRITORIO Y MEDIO AMBIENTE</b>	10.665,6	0,1
1	11	4313	Lurralde Antolamendua <i>Ordenación Territorial</i>	1.032,8	0,0
1	11	4420	Egitura eta Laguntza <i>Estructura y Apoyo</i>	2.299,8	0,0
1	11	4421	Ingurugiroaren Babesa <i>Protección del Medio Ambiente</i>	3.402,5	0,0
1	11	5121	Uraren Plangintza eta Administrazioa <i>Planificación y Administración Hidráulica</i>	3.930,4	0,1
1	12		<b>GARRAIO ETA HERRI LANAK</b> <b>TRANSPORTES Y OBRAS PÚBLICAS</b>	5.192,7	0,1
1	12	5111	Egitura eta Laguntza <i>Estructura y Apoyo</i>	1.921,2	0,0
1	12	5131	Trenbideak <i>Ferrocarriles</i>	46,3	0,0
1	12	5133	Bilboko Hiri Trenbidea (BHT) <i>Ferrocarril Metropolitano Bilbao (FMB)</i>	284,1	0,0
1	12	5141	Bide-azpiegituren Plangintza eta Sustapena <i>Planificación y Fomento de Infraestructura Viaria</i>	134,2	0,0
1	12	5142	Garraioaren Antolamendua <i>Ordenación del Transporte</i>	420,6	0,0
1	12	5151	Portuen Administrazioa eta Itsas Gaiak <i>Administración Portuaria y Asuntos Marítimos</i>	2.152,4	0,0
1	12	5512	Meteorologia eta Klimatologia <i>Meteorología y Climatología</i>	233,9	0,0
1	13		<b>NEKAZARITZA ETA ARRANTZA</b> <b>AGRICULTURA Y PESCA</b>	9.738,1	0,1
1	13	5411	Nekazaritza eta Arrantza Alorreko Iker. eta Garap. <i>Investigación y Desarrollo Agropesquero</i>	310,8	0,0
1	13	7110	Egitura eta Laguntza <i>Estructura y Apoyo</i>	2.342,9	0,0
1	13	7111	Nekazaritza eta Landa-garapena <i>Agricultura y Desarrollo Rural</i>	1.980,6	0,0
1	13	7112	Arrantza <i>Pesca</i>	3.461,1	0,0
1	13	7113	Nekazaritzako Elikagaien Sustapena <i>Promoción Agroalimentaria</i>	1.642,7	0,0
1	99		<b>HAINBAT SAIL</b> <b>DIVERSOS DEPARTAMENTOS</b>	54.408,4	0,8
1	99	1221	Hainbat Sailen Gastuak <i>Gastos Diversos Departamentos</i>	54.408,4	0,8
2			<b>FUNTZIONAMENDU-GASTUAK</b> <b>GASTOS DE FUNCIONAMIENTO</b>	2.102.945,6	29,5

KAPITULUA CAPITULO	SEKZIOA SECCION	PROGRAMA PROGRAMA		2005	% GUZTIRA % TOTAL
2	01		LEHENDAKARITZA <i>PRESIDENCIA</i>	6.719,5	0,1
2	01	1121	Egitura eta Laguntza <i>Estructura y Apoyo</i>	2.839,5	0,0
2	01	1122	Erakunde-komunikazioa <i>Comunicación Institucional</i>	1.242,4	0,0
2	01	1311	Kanpo Harremanak <i>Acción Exterior</i>	2.637,6	0,0
2	02		LEHENDAKARIORETZA <i>VICEPRESIDENCIA</i>	2.695,9	0,0
2	02	1123	Lehendakariordetza <i>Vicepresidencia</i>	2.695,9	0,0
2	03		OGASUN ETA HERRI ADMINISTRAZIOA <i>HACIENDA Y ADMINISTRACION PÚBLICA</i>	51.699,9	0,7
2	03	1211	Egitura eta Laguntza <i>Estructura y Apoyo</i>	4.907,1	0,1
2	03	1212	Ondarea eta Zerbitzu Orokorrak <i>Patrimonio y Servicios Generales</i>	12.298,0	0,2
2	03	1213	F. Publikoa, Langileen Hautaketa eta Prestakuntza <i>Función Pública, Selección y Formación Personal</i>	618,8	0,0
2	03	1214	Informatika eta Telekomunikazioak <i>Informática y Telecomunicaciones</i>	23.115,2	0,3
2	03	1215	Administrazioaren Ibilgailuen Atala <i>Parque Móvil de la Administración</i>	1.353,5	0,0
2	03	4432	Lurraldeko Politika <i>Política Regional</i>	50,0	0,0
2	03	5211	Euskadi Informazioaren Gizartean Plana <i>Plan Euskadi en la Sociedad de la Información</i>	5.268,2	0,1
2	03	6111	Ekonomia eta Gastu Publikoa <i>Economía y Gasto Público</i>	1.380,3	0,0
2	03	6112	Zerga-politika <i>Política Fiscal</i>	1.462,8	0,0
2	03	6311	Finantza-Politika <i>Política Financiera</i>	1.246,0	0,0
2	04		HEZKUNTZA, UNIBERTSITATEA ETA IKERKETA <i>EDUCACIÓN, UNIVERSIDADES E INVESTIGACIÓN</i>	103.012,6	1,4
2	04	4211	Egitura eta Laguntza <i>Estructura y Apoyo</i>	11.674,9	0,2
2	04	4221	Haur eta Lehen Hezkuntza <i>Educación Infantil y Primaria</i>	5.559,4	0,1
2	04	4222	Bigarren M. Hezk. Konpents. eta Lanbide Heziketa <i>Educ. Secundaria, Compensatoria y Formación Profes.</i>	39.179,7	0,6
2	04	4223	Unibertsitateko Irakaskuntza <i>Enseñanza Universitaria</i>	71,7	0,0
2	04	4224	Araub. Bereziko Irakask. eta Helduen Hezk. Iraunk. <i>Enseñ. Rég. Especial y Educac. Permanente de Adultos</i>	2.893,9	0,0
2	04	4225	Hezkuntza Berritzea eta Irakasleak Etengabe Prest. <i>Innovación Educ. y Form. Perman. del Profesorado</i>	4.472,6	0,1
2	04	4231	Hezkuntza Sustapena <i>Promoción Educativa</i>	35.291,3	0,5
2	04	4715	Hezkuntza Sistemaren Euskalduntzea <i>Euskaldunización del Sistema Educativo</i>	3.600,4	0,1
2	04	5412	Ikerketa <i>Investigación</i>	268,6	0,0
2	05		HERRIZAINGOA <i>INTERIOR</i>	127.678,0	1,8
2	05	2211	Egitura eta Laguntza <i>Estructura y apoyo</i>	2.172,5	0,0
2	05	2221	Trafikoa <i>Tráfico</i>	3.682,1	0,1
2	05	2223	Ertzaintza Zerbitzuan <i>Ertzaintza en Servicio</i>	112.526,6	1,6
2	05	2231	Larrialdiei aurre egitea <i>Atención de Emergencias</i>	2.682,8	0,0

MILA / MILES

KAPITULUA CAPITULO	SEKZIOA SECCION	PROGRAMA PROGRAMA		2005	% GUZTIRA % TOTAL
2	05	4611	Hauteskundeak <i>Procesos Electorales</i>	5.069,3	0,1
2	05	5211	Euskadi Informazioaren Gizartean Plana <i>Plan Euskadi en la Sociedad de la Información</i>	738,8	0,0
2	05	6113	Joko eta Ikuskizunak <i>Juego y Espectáculos</i>	805,7	0,0
2	06		INDUSTRI, MERKATARITZA ETA TURISMOA <i>INDUSTRIA, COMERCIO Y TURISMO</i>	17.682,4	0,2
2	06	4431	Kontsumoa <i>Consumo</i>	1.966,8	0,0
2	06	5413	Teknologia <i>Tecnología</i>	937,5	0,0
2	06	7211	Egitura eta Laguntza <i>Estructura y Apoyo</i>	3.601,0	0,1
2	06	7212	Industria Politika <i>Política Industrial</i>	270,1	0,0
2	06	7213	Industria Administrazioa eta Segurtasuna <i>Administración y Seguridad Industrial</i>	767,2	0,0
2	06	7311	Energia Garapena eta Politika <i>Política y Desarrollo Energético</i>	120,1	0,0
2	06	7511	Turismoa <i>Turismo</i>	8.578,1	0,1
2	06	7612	Barne Merkataritza <i>Comercio Interior</i>	938,6	0,0
2	06	7613	Kanpo Merkat.aren Sustapena eta Lankidetzak Ekon. <i>Promoción Comercio Exterior y Coopera. Económica</i>	503,0	0,0
2	07		ETXEBIZITZA ETA GIZARTE GAIAK <i>VIVIENDA Y ASUNTOS SOCIALES</i>	11.128,7	0,2
2	07	3122	Inmigrazioa <i>Inmigración</i>	1.651,2	0,0
2	07	3123	Gizarte Zerbitzuak <i>Servicios Sociales</i>	2.542,8	0,0
2	07	4311	Egitura eta Laguntza <i>Estructura y Apoyo</i>	865,9	0,0
2	07	4312	Etxebizitza <i>Vivienda</i>	6.068,7	0,1
2	08		JUSTIZIA, LAN ETA GIZARTE SEGURANTZA <i>JUSTICIA, EMPLEO Y SEGURIDAD SOCIAL</i>	32.263,8	0,5
2	08	1411	Justizi Administrazioa <i>Administración de Justicia</i>	9.967,0	0,1
2	08	1412	Justizia <i>Justicia</i>	17.414,6	0,2
2	08	3111	Egitura eta Laguntza <i>Estructura y Apoyo</i>	2.895,6	0,0
2	08	3112	Lan eta Gizarte Segurantzak eta Laneko Osasuna <i>Trabajo y Seguridad Social y Salud Laboral</i>	403,6	0,0
2	08	3121	Gizarteratzea eta Familia Plana <i>Inserción Social y Plan de Familia</i>	1.039,7	0,0
2	08	3211	Enplegua <i>Empleo</i>	69,4	0,0
2	08	3212	Gizarte Ekonomia <i>Economía Social</i>	22,1	0,0
2	08	3231	Prestakuntza <i>Formación</i>	31,2	0,0
2	08	5211	Euskadi Informazioaren Gizartean Plana <i>Plan Euskadi en la Sociedad de la Información</i>	420,7	0,0
2	09		OSASUNA <i>SANIDAD</i>	1.692.216,5	23,8
2	09	4111	Administrazio Orokorra: Egitura eta Laguntza <i>Administración General: Estructura y Apoyo</i>	5.425,0	0,1
2	09	4112	Osasun Finantzaketa eta Kontratazioa <i>Financiación y Contratación Sanitaria</i>	1.678.055,0	23,6
2	09	4113	Osasun Publikoa <i>Salud Pública</i>	6.871,7	0,1

KAPITULUA CAPITULO	SEKZIOA SECCION	PROGRAMA PROGRAMA		2005	% GUZTIRA % TOTAL
2	09	4114	Osasun Plangintza eta Antolamendua <i>Planificación y Ordenación Sanitaria</i>	465,9	0,0
2	09	4115	Farmazia eta Laguntza ortopotesikoa <i>Farmacia y Prestación ortopésica</i>	1.087,2	0,0
2	09	5211	Euskadi Informazioaren Gizartean Plana <i>Plan Euskadi en la Sociedad de la Información</i>	311,8	0,0
2	10		<b>KULTURA CULTURA</b>	9.419,3	0,1
2	10	3222	Gazteria eta Gizarte Ekintza <i>Juventud y Acción Comunitaria</i>	1.190,0	0,0
2	10	4511	Egitura eta Laguntza <i>Estructura y Apoyo</i>	1.565,3	0,0
2	10	4512	Kirolak <i>Deportes</i>	640,0	0,0
2	10	4513	Kultur Sorketa eta Zabalkundea <i>Creación y Difusión Cultural</i>	1.154,4	0,0
2	10	4514	Ondare Historiko Artistikoa <i>Patrimonio Histórico Artístico</i>	2.267,7	0,0
2	10	4711	Hizkuntza Politika <i>Política Lingüística</i>	2.164,8	0,0
2	10	5211	Euskadi Informazioaren Gizartean Plana <i>Plan Euskadi en la Sociedad de la Información</i>	437,1	0,0
2	11		<b>LURRALDE ANTOLAMENDU ETA INGURUMENA ORDENACIÓN DEL TERRITORIO Y MEDIO AMBIENTE</b>	15.391,0	0,2
2	11	4313	Lurralde Antolamendua <i>Ordenación Territorial</i>	1.393,6	0,0
2	11	4420	Egitura eta Laguntza <i>Estructura y Apoyo</i>	956,5	0,0
2	11	4421	Ingurugiroaren Babesa <i>Protección del Medio Ambiente</i>	7.436,3	0,1
2	11	5121	Uraren Plangintza eta Administrazioa <i>Planificación y Administración Hidráulica</i>	5.519,6	0,1
2	11	5211	Euskadi Informazioaren Gizartean Plana <i>Plan Euskadi en la Sociedad de la Información</i>	85,0	0,0
2	12		<b>GARRAIO ETA HERRI LANAK TRANSPORTES Y OBRAS PÚBLICAS</b>	12.405,0	0,2
2	12	5111	Egitura eta Laguntza <i>Estructura y Apoyo</i>	2.291,4	0,0
2	12	5131	Trenbideak <i>Ferrocarriles</i>	127,1	0,0
2	12	5132	EAE-KO Trenbide Sare Berria <i>Nueva Red Ferroviaria en la CAE</i>	1.110,0	0,0
2	12	5133	Bilboko Hiri Trenbidea (BHT) <i>Ferrocarril Metropolitano Bilbao (FMB)</i>	30,8	0,0
2	12	5141	Bide-azpiegituren Plangintza eta Sustapena <i>Planificación y Fomento de Infraestructura Vial</i>	269,3	0,0
2	12	5142	Garraioaren Antolamendua <i>Ordenación del Transporte</i>	1.161,5	0,0
2	12	5151	Portuen Administrazioa eta Itsas Gaiak <i>Administración Portuaria y Asuntos Marítimos</i>	5.253,4	0,1
2	12	5512	Meteorologia eta Klimatologia <i>Meteorología y Climatología</i>	2.161,5	0,0
2	13		<b>NEKAZARITZA ETA ARRANTZA AGRICULTURA Y PESCA</b>	9.609,3	0,1
2	13	5211	Euskadi Informazioaren Gizartean Plana <i>Plan Euskadi en la Sociedad de la Información</i>	210,0	0,0
2	13	5411	Nekazaritza eta Arrantza Alorreko Iker. eta Garap. <i>Investigación y Desarrollo Agropesquero</i>	436,0	0,0
2	13	7110	Egitura eta Laguntza <i>Estructura y Apoyo</i>	3.084,4	0,0
2	13	7111	Nekazaritza eta Landa-garapena <i>Agricultura y Desarrollo Rural</i>	2.400,2	0,0
2	13	7112	Arrantza <i>Pesca</i>	2.400,0	0,0

MILA / MILES

KAPITULUA CAPITULO	SEKZIOA SECCION	PROGRAMA PROGRAMA		2005	% GUZTIRA % TOTAL
2	13	7113	Nekazaritzako Elikagaien Sustapena <i>Promoción Agroalimentaria</i>	1.078,7	0,0
2	90		ZOR PUBLIKOA <i>DEUDA PÚBLICA</i>	113,5	0,0
2	90	0111	Zor Publikoa <i>Deuda Pública</i>	113,5	0,0
2	99		HAINBAT SAIL <i>DIVERSOS DEPARTAMENTOS</i>	10.910,0	0,2
2	99	1221	Hainbat Sailen Gastuak <i>Gastos Diversos Departamentos</i>	10.410,0	0,1
2	99	5211	Euskadi Informazioaren Gizartean Plana <i>Plan Euskadi en la Sociedad de la Información</i>	500,0	0,0
3			<b>FINANTZA-GASTUAK GASTOS FINANCIEROS</b>	<b>94.151,8</b>	<b>1,3</b>
3	05		HERRIZAINGOA <i>INTERIOR</i>	113,0	0,0
3	05	2223	Ertzaintza Zerbitzuan <i>Ertzaintza en Servicio</i>	113,0	0,0
3	07		ETXEBIZITZA ETA GIZARTE GAIAK <i>VIVIENDA Y ASUNTOS SOCIALES</i>	200,0	0,0
3	07	4312	Etxebizitza <i>Vivienda</i>	200,0	0,0
3	12		GARRAIO ETA HERRI LANAK <i>TRANSPORTES Y OBRAS PÚBLICAS</i>	57,4	0,0
3	12	5131	Trenbideak <i>Ferrocarriles</i>	3,3	0,0
3	12	5133	Bilboko Hiri Trenbidea (BHT) <i>Ferrocarril Metropolitano Bilbao (FMB)</i>	36,1	0,0
3	12	5151	Portuen Administrazioa eta Itsas Gaiak <i>Administración Portuaria y Asuntos Marítimos</i>	18,0	0,0
3	90		ZOR PUBLIKOA <i>DEUDA PÚBLICA</i>	93.763,4	1,3
3	90	0111	Zor Publikoa <i>Deuda Pública</i>	93.763,4	1,3
3	99		HAINBAT SAIL <i>DIVERSOS DEPARTAMENTOS</i>	18,0	0,0
3	99	1221	Hainbat Sailen Gastuak <i>Gastos Diversos Departamentos</i>	18,0	0,0
4			<b>GASTU ARRUNTETARAKO TRANSF. ETA DIRULAGUNTZAK TRANSFERENCIAS Y SUBVENCIONES GASTOS CORRIENTES</b>	<b>2.104.841,2</b>	<b>29,6</b>
4	00		LEGEbiltzARRA <i>PARLAMENTO</i>	21.266,7	0,3
4	00	1111	Legebiltzarra <i>Parlamento</i>	21.266,7	0,3
4	01		LEHENDAKARITZA <i>PRESIDENCIA</i>	6.366,4	0,1
4	01	1121	Egitura eta Laguntza <i>Estructura y Apoyo</i>	66,6	0,0
4	01	1122	Erakunde-komunikazioa <i>Comunicación Institucional</i>	6,0	0,0
4	01	1311	Kanpo Harremanak <i>Acción Exterior</i>	3.273,4	0,0
4	01	3221	Emakumeen Aukera Berdintasuna Sustatzea <i>Promoción de Igualdad Oportunidades para la Mujer</i>	3.020,4	0,0
4	02		LEHENDAKARIORETZA <i>VICEPRESIDENCIA</i>	610,0	0,0
4	02	1123	Lehendakariordetza <i>Vicepresidencia</i>	610,0	0,0
4	03		OGASUN ETA HERRI ADMINISTRAZIOA <i>HACIENDA Y ADMINISTRACIÓN PÚBLICA</i>	22.344,7	0,3
4	03	1213	F. Publikoa, Langileen Hautaketa eta Prestakuntza <i>Función Pública, Selección y Formación Personal</i>	3.840,0	0,1
4	03	4712	Administrazio Publikoaren Hizkuntza Normalkuntza <i>Normalización Lingüística de la Admón. Pública</i>	10.153,5	0,1

KAPITULUA CAPITULO	SEKZIOA SECCION	PROGRAMA PROGRAMA		2005	% GUZTIRA % TOTAL
4	03	5511	Estatistika <i>Estadística</i>	8.088,9	0,1
4	03	6111	Ekonomia eta Gastu Publikoa <i>Economía y Gasto Público</i>	162,3	0,0
4	03	6311	Finantza-Politika <i>Política Financiera</i>	100,0	0,0
4	04		HEZKUNTZA, UNIBERTSITATEA ETA IKERKETA <i>EDUCACIÓN, UNIVERSIDADES E INVESTIGACIÓN</i>	803.860,4	11,3
4	04	4211	Egitura eta Laguntza <i>Estructura y Apoyo</i>	10,0	0,0
4	04	4221	Haur eta Lehen Hezkuntza <i>Educación Infantil y Primaria</i>	239.309,5	3,4
4	04	4222	Bigarren M. Hezk. Konpents. eta Lanbide Heziketa <i>Educ. Secundaria, Compensatoria y Formación Profes.</i>	277.109,5	3,9
4	04	4223	Unibertsitateko Irakaskuntza <i>Enseñanza Universitaria</i>	195.078,0	2,7
4	04	4224	Araub. Bereziko Irakask. eta Helduen Hezk. Iraunk. <i>Enseñ. Rég. Especial y Educac. Permanente de Adultos</i>	14.139,4	0,2
4	04	4225	Hezkuntza Berritzea eta Irakasleak Etengabe Prest. <i>Innovación Educ. y Form. Perman. del Profesorado</i>	3.996,9	0,1
4	04	4231	Hezkuntza Sustapena <i>Promoción Educativa</i>	51.943,3	0,7
4	04	4715	Hezkuntza Sistemaren Euskalduntzea <i>Euskaldunización del Sistema Educativo</i>	11.138,6	0,2
4	04	5211	Euskadi Informazioaren Gizartean Plana <i>Plan Euskadi en la Sociedad de la Información</i>	445,0	0,0
4	04	5412	Ikerketa <i>Investigación</i>	10.690,1	0,2
4	05		HERRIZAINGOA <i>INTERIOR</i>	24.905,8	0,3
4	05	2211	Egitura eta Laguntza <i>Estructura y apoyo</i>	2.188,5	0,0
4	05	2221	Trafikoa <i>Tráfico</i>	309,6	0,0
4	05	2222	Euskal Herriko Poliziaren Prestakuntza <i>Formación de la Policía de Euskadi</i>	9.590,2	0,1
4	05	2223	Ertzaintza Zerbitzuan <i>Ertzaintza en Servicio</i>	1.698,1	0,0
4	05	2231	Larrialdiei aurre egitea <i>Atención de Emergencias</i>	410,8	0,0
4	05	4611	Hauteskundeak <i>Procesos Electorales</i>	10.248,5	0,1
4	05	6113	Joko eta Ikuskizunak <i>Juego y Espectáculos</i>	460,0	0,0
4	06		INDUSTRI, MERKATARITZA ETA TURISMOA <i>INDUSTRIA, COMERCIO Y TURISMO</i>	58.344,1	0,8
4	06	4431	Kontsumoa <i>Consumo</i>	1.520,4	0,0
4	06	5211	Euskadi Informazioaren Gizartean Plana <i>Plan Euskadi en la Sociedad de la Información</i>	15.793,9	0,2
4	06	5413	Teknologia <i>Tecnología</i>	3.628,1	0,1
4	06	7212	Industria Politika <i>Política Industrial</i>	23.466,9	0,3
4	06	7311	Energia Garapena eta Politika <i>Política y Desarrollo Energético</i>	250,0	0,0
4	06	7511	Turismoa <i>Turismo</i>	3.535,1	0,0
4	06	7612	Barne Merkataritza <i>Comercio Interior</i>	2.431,3	0,0
4	06	7613	Kanpo Merkat.aren Sustapena eta Lankidetzeta Ekon. <i>Promoción Comercio Exterior y Coopera. Económica</i>	7.718,4	0,1
4	07		ETXEBIZITZA ETA GIZARTE GAIAK <i>VIVIENDA Y ASUNTOS SOCIALES</i>	24.893,3	0,3



MILA / MILES

KAPITULUA CAPITULO	SEKZIOA SECCION	PROGRAMA PROGRAMA		2005	% GUZTIRA % TOTAL
4	07	3122	Inmigrazioa <i>Inmigración</i>	4.048,2	0,1
4	07	3123	Gizarte Zerbitzuak <i>Servicios Sociales</i>	11.815,3	0,2
4	07	4312	Etxebizitza <i>Vivienda</i>	9.029,7	0,1
4	08		JUSTIZIA, LAN ETA GIZARTE SEGURANTZA <i>JUSTICIA, EMPLEO Y SEGURIDAD SOCIAL</i>	279.843,2	3,9
4	08	1412	Justizia <i>Justicia</i>	8.378,3	0,1
4	08	3111	Egitura eta Laguntza <i>Estructura y Apoyo</i>	130,6	0,0
4	08	3112	Lan eta Gizarte Segurantzza eta Laneko Osasuna <i>Trabajo y Seguridad Social y Salud Laboral</i>	14.778,8	0,2
4	08	3121	Gizarteratzea eta Familia Plana <i>Inserción Social y Plan de Familia</i>	193.039,6	2,7
4	08	3211	Enplegua <i>Empleo</i>	39.667,2	0,6
4	08	3212	Gizarte Ekonomia <i>Economía Social</i>	3.345,0	0,0
4	08	3231	Prestakuntza <i>Formación</i>	20.503,8	0,3
4	09		OSASUNA <i>SANIDAD</i>	498.018,1	7,0
4	09	4112	Osasun Finantzaketa eta Kontratazioa <i>Financiación y Contratación Sanitaria</i>	396,0	0,0
4	09	4113	Osasun Publikoa <i>Salud Pública</i>	823,6	0,0
4	09	4114	Osasun Plangintza eta Antolamendua <i>Planificación y Ordenación Sanitaria</i>	2.580,3	0,0
4	09	4115	Farmazia eta Laguntza ortoprotesikoa <i>Farmacia y Prestación ortoprotésica</i>	494.218,2	6,9
4	10		KULTURA <i>CULTURA</i>	170.110,7	2,4
4	10	3222	Gazteria eta Gizarte Ekintza <i>Juventud y Acción Comunitaria</i>	1.800,0	0,0
4	10	4241	Kirol Irakaskuntzak <i>Enseñanzas Deportivas</i>	2.785,0	0,0
4	10	4511	Egitura eta Laguntza <i>Estructura y Apoyo</i>	1.095,0	0,0
4	10	4512	Kirolak <i>Deportes</i>	5.462,0	0,1
4	10	4513	Kultur Sorketa eta Zabalkundea <i>Creación y Difusión Cultural</i>	13.115,8	0,2
4	10	4514	Ondare Historiko Artistikoa <i>Patrimonio Histórico Artístico</i>	8.067,7	0,1
4	10	4515	Gizarte Komunikabideak <i>Medios de Comunicación Social</i>	107.004,9	1,5
4	10	4711	Hizkuntza Politika <i>Política Lingüística</i>	30.780,2	0,4
4	11		LURRALDE ANTOLAMENDU ETA INGURUMENA <i>ORDENACIÓN DEL TERRITORIO Y MEDIO AMBIENTE</i>	17.183,9	0,2
4	11	4313	Lurralde Antolamendua <i>Ordenación Territorial</i>	60,1	0,0
4	11	4421	Ingurugiroaren Babesa <i>Protección del Medio Ambiente</i>	17.123,8	0,2
4	12		GARRAIO ETA HERRI LANAK <i>TRANSPORTES Y OBRAS PÚBLICAS</i>	35.182,4	0,5
4	12	5131	Trenbideak <i>Ferrocarriles</i>	29.001,5	0,4
4	12	5133	Bilboko Hiri Trenbidea (BHT) <i>Ferrocarril Metropolitano Bilbao (FMB)</i>	1.700,0	0,0
4	12	5142	Garraioaren Antolamendua <i>Ordenación del Transporte</i>	3.544,4	0,0

KAPITULUA CAPITULO	SEKZIOA SECCION	PROGRAMA PROGRAMA		2005	% GUZTIRA % TOTAL
4	12	5151	Portuen Administrazioa eta Itsas Gaiak <i>Administración Portuaria y Asuntos Marítimos</i>	936,5	0,0
4	13		<b>NEKAZARITZA ETA ARRANTZA AGRICULTURA Y PESCA</b>	86.625,8	1,2
4	13	5411	Nekazaritza eta Arrantza Alorreko Iker. eta Garap. <i>Investigación y Desarrollo Agropesquero</i>	10.375,7	0,1
4	13	7110	Egitura eta Laguntza <i>Estructura y Apoyo</i>	203,0	0,0
4	13	7111	Nekazaritza eta Landa-garapena <i>Agricultura y Desarrollo Rural</i>	63.839,0	0,9
4	13	7112	Arrantza <i>Pesca</i>	4.221,5	0,1
4	13	7113	Nekazaritzako Elikagaien Sustapena <i>Promoción Agroalimentaria</i>	7.986,6	0,1
4	51		<b>LAN HARREMANETARAKO KONTSEILUA CONSEJO DE RELACIONES LABORALES</b>	2.235,5	0,0
4	51	3131	Gizarte Solaskidetzaren Garapena <i>Desarrollo de la Interlocución Social</i>	2.235,5	0,0
4	52		<b>EKONOMIA ETA GIZARTE EUSKAL KONTSEILUA CONSEJO ECONOMICO Y SOCIAL VASCO</b>	1.590,6	0,0
4	52	1124	Ekonomia eta Gizarte Euskal Kontseilua <i>Consejo Económico y Social Vasco</i>	1.590,6	0,0
4	53		<b>KOOPERATIBEN GOREN KONTSEILUA CONSEJO SUPERIOR DE COOPERATIVAS</b>	735,4	0,0
4	53	3213	Kooperatiben Goren Kontseilua <i>Consejo Superior de Cooperativas</i>	735,4	0,0
4	54		<b>HERRI KONTUEN EUSKAL EPAITEGIA TRIBUNAL VASCO DE CUENTAS PÚBLICAS</b>	6.010,9	0,1
4	54	1112	Herri Kontuen Euskal Epaitegia <i>Tribunal Vasco de Cuentas Públicas</i>	6.010,9	0,1
4	55		<b>DATUAK BABESTEKO EUSKAL BULEGOA AGENCIA VASCA DE PROTECCIÓN DE DATOS</b>	924,8	0,0
4	55	1113	Datuak Babesteko Euskal Bulegoa <i>Agencia Vasca de Protección de Datos</i>	924,8	0,0
4	95		<b>ERAKUNDEEN BALIABIDEAK ETA KONPROMISOAK RECURSOS Y COMPROMISOS INSTITUCIONALES</b>	42.975,1	0,6
4	95	9119	Bestelako Finantza-harr., Euskal Alor Publikoarekin <i>Otras Relaciones Financieras con Sec. Públ. Vasco</i>	42.975,1	0,6
4	99		<b>HAINBAT SAIL DIVERSOS DEPARTAMENTOS</b>	813,4	0,0
4	99	1221	Hainbat Sailen Gastuak <i>Gastos Diversos Departamentos</i>	813,4	0,0
6			<b>INBERTSIO ERREALAK INVERSIONES REALES</b>	327.613,5	4,6
6	01		<b>LEHENDAKARITZA PRESIDENCIA</b>	1.643,2	0,0
6	01	1121	Egitura eta Laguntza <i>Estructura y Apoyo</i>	324,0	0,0
6	01	1122	Erakunde-komunikazioa <i>Comunicación Institucional</i>	77,0	0,0
6	01	1311	Kanpo Harremanak <i>Acción Exterior</i>	1.242,2	0,0
6	02		<b>LEHENDAKARIORDETZA VICEPRESIDENCIA</b>	76,5	0,0
6	02	1123	Lehendakariordetza <i>Vicepresidencia</i>	16,5	0,0
6	02	5211	Euskadi Informazioaren Gizartean Plana <i>Plan Euskadi en la Sociedad de la Información</i>	60,0	0,0
6	03		<b>OGASUN ETA HERRI ADMINISTRAZIOA HACIENDA Y ADMINISTRACIÓN PÚBLICA</b>	5.346,9	0,1
6	03	1211	Egitura eta Laguntza <i>Estructura y Apoyo</i>	230,2	0,0
6	03	1212	Ondarea eta Zerbitzu Orokorrak <i>Patrimonio y Servicios Generales</i>	4.195,2	0,1

MILA / MILES

KAPITULUA CAPITULO	SEKZIOA SECCION	PROGRAMA PROGRAMA		2005	% GUZTIRA % TOTAL
6	03	1213	F. Publikoa, Langileen Hautaketa eta Prestakuntza <i>Función Pública, Selección y Formación Personal</i>	12,5	0,0
6	03	1214	Informatika eta Telekomunikazioak <i>Informática y Telecomunicaciones</i>	240,0	0,0
6	03	1215	Administrazioaren Ibilgailuen Atala <i>Parque Móvil de la Administración</i>	618,0	0,0
6	03	6112	Zerga-politika <i>Política Fiscal</i>	51,0	0,0
6	04		HEZKUNTZA, UNIBERTSITATEA ETA IKERKETA <i>EDUCACIÓN, UNIVERSIDADES E INVESTIGACIÓN</i>	65.893,3	0,9
6	04	4211	Egitura eta Laguntza <i>Estructura y Apoyo</i>	3.061,4	0,0
6	04	4221	Haur eta Lehen Hezkuntza <i>Educación Infantil y Primaria</i>	26.374,0	0,4
6	04	4222	Bigarren M. Hezk. Konpents. eta Lanbide Heziketa <i>Educ.Secundaria, Compensatoria y Formación Profes.</i>	29.946,4	0,4
6	04	4224	Araub. Bereziko Irakask. eta Helduen Hezk. Iraunk. <i>Enseñ. Rég.Especial y Educac.Permanente de Adultos</i>	942,2	0,0
6	04	4225	Hezkuntza Berritzea eta Irakasleak Etengabe Prest. <i>Innovación Educ. y Form. Perman. del Profesorado</i>	239,7	0,0
6	04	4715	Hezkuntza Sistemaren Euskalduntzea <i>Euskaldunización del Sistema Educativo</i>	126,9	0,0
6	04	5211	Euskadi Informazioaren Gizartean Plana <i>Plan Euskadi en la Sociedad de la Información</i>	5.120,0	0,1
6	04	5412	Ikerketa <i>Investigación</i>	82,8	0,0
6	05		HERRIZAINGOA <i>INTERIOR</i>	35.332,2	0,5
6	05	2211	Egitura eta Laguntza <i>Estructura y apoyo</i>	230,9	0,0
6	05	2221	Trafikoa <i>Tráfico</i>	3.520,6	0,0
6	05	2223	Ertzaintza Zerbitzuan <i>Ertzaintza en Servicio</i>	27.600,0	0,4
6	05	2231	Larrialdiei aurre egitea <i>Atención de Emergencias</i>	1.566,3	0,0
6	05	4611	Hauteskundeak <i>Procesos Electorales</i>	94,2	0,0
6	05	5211	Euskadi Informazioaren Gizartean Plana <i>Plan Euskadi en la Sociedad de la Información</i>	2.176,6	0,0
6	05	6113	Joko eta Ikuskizunak <i>Juego y Espectáculos</i>	143,5	0,0
6	06		INDUSTRI, MERKATARITZA ETA TURISMOA <i>INDUSTRIA, COMERCIO Y TURISMO</i>	4.210,4	0,1
6	06	4431	Kontsumoa <i>Consumo</i>	109,4	0,0
6	06	5211	Euskadi Informazioaren Gizartean Plana <i>Plan Euskadi en la Sociedad de la Información</i>	1.982,5	0,0
6	06	7211	Egitura eta Laguntza <i>Estructura y Apoyo</i>	1.562,4	0,0
6	06	7213	Industria Administrazioa eta Segurtasuna <i>Administración y Seguridad Industrial</i>	6,0	0,0
6	06	7511	Turismoa <i>Turismo</i>	550,0	0,0
6	07		ETXEBIZITZA ETA GIZARTE GAIAK <i>VIVIENDA Y ASUNTOS SOCIALES</i>	65.294,9	0,9
6	07	4311	Egitura eta Laguntza <i>Estructura y Apoyo</i>	2,0	0,0
6	07	4312	Etxebizitza <i>Vivienda</i>	65.292,9	0,9
6	08		JUSTIZIA, LAN ETA GIZARTE SEGURANTZA <i>JUSTICIA, EMPLEO Y SEGURIDAD SOCIAL</i>	4.456,2	0,1
6	08	1411	Justizi Administrazioa <i>Administración de Justicia</i>	2.437,0	0,0

KAPITULUA CAPITULO	SEKZIOA SECCION	PROGRAMA PROGRAMA		2005	% GUZTIRA % TOTAL
6	08	1412	Justizia <i>Justicia</i>	888,1	0,0
6	08	3111	Egitura eta Laguntza <i>Estructura y Apoyo</i>	361,0	0,0
6	08	3211	Enplegua <i>Empleo</i>	770,0	0,0
6	09		OSASUNA <i>SANIDAD</i>	10.363,6	0,1
6	09	4111	Administrazio Orokorra: Egitura eta Laguntza <i>Administración General: Estructura y Apoyo</i>	8.133,4	0,1
6	09	4113	Osasun Publikoa <i>Salud Pública</i>	250,0	0,0
6	09	5211	Euskadi Informazioaren Gizartean Plana <i>Plan Euskadi en la Sociedad de la Información</i>	1.980,3	0,0
6	10		KULTURA <i>CULTURA</i>	2.522,5	0,0
6	10	3222	Gazteria eta Gizarte Ekintza <i>Juventud y Acción Comunitaria</i>	25,0	0,0
6	10	4511	Egitura eta Laguntza <i>Estructura y Apoyo</i>	252,1	0,0
6	10	4512	Kirolak <i>Deportes</i>	1.098,0	0,0
6	10	4514	Ondare Historiko Artistikoa <i>Patrimonio Histórico Artístico</i>	501,0	0,0
6	10	4711	Hizkuntza Politika <i>Política Lingüística</i>	646,5	0,0
6	11		LURRALDE ANTOLAMENDU ETA INGURUMENA <i>ORDENACIÓN DEL TERRITORIO Y MEDIO AMBIENTE</i>	36.328,4	0,5
6	11	4313	Lurralde Antolamendua <i>Ordenación Territorial</i>	50,0	0,0
6	11	4420	Egitura eta Laguntza <i>Estructura y Apoyo</i>	1.359,5	0,0
6	11	4421	Ingurugiroaren Babesa <i>Protección del Medio Ambiente</i>	2.241,8	0,0
6	11	5121	Uraren Plangintza eta Administrazioa <i>Planificación y Administración Hidráulica</i>	32.677,1	0,5
6	12		GARRAIO ETA HERRI LANAK <i>TRANSPORTES Y OBRAS PÚBLICAS</i>	42.921,3	0,6
6	12	5111	Egitura eta Laguntza <i>Estructura y Apoyo</i>	749,0	0,0
6	12	5131	Trenbideak <i>Ferrocarriles</i>	15.098,2	0,2
6	12	5132	EAE-KO Trenbide Sare Berria <i>Nueva Red Ferroviaria en la CAE</i>	100,0	0,0
6	12	5133	Billoko Hiri Trenbidea (BHT) <i>Ferrocarril Metropolitano Bilbao (FMB)</i>	4.316,8	0,1
6	12	5151	Portuen Administrazioa eta Itsas Gaiak <i>Administración Portuaria y Asuntos Marítimos</i>	19.536,2	0,3
6	12	5211	Euskadi Informazioaren Gizartean Plana <i>Plan Euskadi en la Sociedad de la Información</i>	100,0	0,0
6	12	5512	Meteorologia eta Klimatologia <i>Meteorología y Climatología</i>	3.021,2	0,0
6	13		NEKAZARITZA ETA ARRANTZA <i>AGRICULTURA Y PESCA</i>	538,8	0,0
6	13	7110	Egitura eta Laguntza <i>Estructura y Apoyo</i>	295,0	0,0
6	13	7111	Nekazaritza eta Landa-garapena <i>Agricultura y Desarrollo Rural</i>	3,8	0,0
6	13	7112	Arrantza <i>Pesca</i>	240,0	0,0
6	20		INBERTSIO EKONOMIKO SOZIALEI BURUZKO PLAN BEREZIA <i>PLAN ESPECIAL INVERSIONES ECONÓMICAS Y SOCIALES</i>	35.299,1	0,5
6	20	1212	Ondarea eta Zerbitzu Orokorrak <i>Patrimonio y Servicios Generales</i>	7.930,9	0,1

MILA / MILES

KAPITULUA CAPITULO	SEKZIOA SECCION	PROGRAMA PROGRAMA		2005	% GUZTIRA % TOTAL
6	20	1221	Hainbat Sailen Gastuak <i>Gastos Diversos Departamentos</i>	881,1	0,0
6	20	1411	Justizi Administrazioa <i>Administración de Justicia</i>	2.268,8	0,0
6	20	4224	Araub. Bereziko Irakask. eta Helduen Hezk. Iraunk. <i>Enseñ. Rég.Especial y Educac.Permanente de Adultos</i>	7.471,2	0,1
6	20	4312	Etxebizitza <i>Vivienda</i>	3.000,0	0,0
6	20	4421	Ingurugiroaren Babesa <i>Protección del Medio Ambiente</i>	1.647,0	0,0
6	20	4514	Ondare Historiko Artistikoa <i>Patrimonio Histórico Artístico</i>	8.000,0	0,1
6	20	5211	Euskadi Informazioaren Gizartean Plana <i>Plan Euskadi en la Sociedad de la Información</i>	4.100,0	0,1
6	95		ERAKUNDEEN BALIABIDEAK ETA KONPROMISOAK <i>RECURSOS Y COMPROMISOS INSTITUCIONALES</i>	5.700,0	0,1
6	95	5112	Oinarriko Azpiegiturak-IPLFPM <i>Infraestructuras Básicas-PMAFIP</i>	5.700,0	0,1
6	99		HAINBAT SAIL <i>DIVERSOS DEPARTAMENTOS</i>	11.686,3	0,2
6	99	1221	Hainbat Sailen Gastuak <i>Gastos Diversos Departamentos</i>	3.466,6	0,0
6	99	1222	Kreditu Orokorra <i>Crédito Global</i>	2.589,7	0,0
6	99	5211	Euskadi Informazioaren Gizartean Plana <i>Plan Euskadi en la Sociedad de la Información</i>	5.630,0	0,1
7			<b>KAPITAL ERAGIKETETAKO TRANSF. ETA DIRULAGUNTZAK</b> <b>TRANSFERENCIAS Y SUBVENCIONES OPERACIONES CAPITAL</b>	<b>544.817,2</b>	<b>7,7</b>
7	00		LEGEbiltzARRA <i>PARLAMENTO</i>	2.350,0	0,0
7	00	1111	Legebiltzarra <i>Parlamento</i>	2.350,0	0,0
7	01		LEHENDAKARITZA <i>PRESIDENCIA</i>	527,5	0,0
7	01	1311	Kanpo Harremanak <i>Acción Exterior</i>	385,0	0,0
7	01	5211	Euskadi Informazioaren Gizartean Plana <i>Plan Euskadi en la Sociedad de la Información</i>	142,5	0,0
7	03		OGASUN ETA HERRI ADMINISTRAZIOA <i>HACIENDA Y ADMINISTRACIÓN PÚBLICA</i>	43.923,7	0,6
7	03	4432	Lurraldeko Politika <i>Política Regional</i>	39.476,2	0,6
7	03	5511	Estatistika <i>Estadística</i>	1.097,5	0,0
7	03	6311	Finantza-Politika <i>Política Financiera</i>	3.350,0	0,0
7	04		HEZKUNTZA, UNIBERTSITATEA ETA IKERKETA <i>EDUCACIÓN, UNIVERSIDADES E INVESTIGACIÓN</i>	48.125,7	0,7
7	04	4221	Haur eta Lehen Hezkuntza <i>Educación Infantil y Primaria</i>	8.943,3	0,1
7	04	4222	Bigarren M. Hezk. Konpents. eta Lanbide Heziketa <i>Educ.Secundaria, Compensatoria y Formación Profes.</i>	7.203,7	0,1
7	04	4223	Unibertsitateko Irakaskuntza <i>Enseñanza Universitaria</i>	28.670,8	0,4
7	04	4224	Araub. Bereziko Irakask. eta Helduen Hezk. Iraunk. <i>Enseñ. Rég.Especial y Educac.Permanente de Adultos</i>	355,0	0,0
7	04	5211	Euskadi Informazioaren Gizartean Plana <i>Plan Euskadi en la Sociedad de la Información</i>	1.500,0	0,0
7	04	5412	Ikerketa <i>Investigación</i>	1.452,8	0,0
7	05		HERRIZAINGOA <i>INTERIOR</i>	56,7	0,0
7	05	2222	Euskal Herriko Poliziaren Prestakuntza <i>Formación de la Policía de Euskadi</i>	56,7	0,0

KAPITULUA CAPITULO	SEKZIOA SECCION	PROGRAMA PROGRAMA		2005	% GUZTIRA % TOTAL
7	06		INDUSTRI, MERKATARITZA ETA TURISMOA <i>INDUSTRIA, COMERCIO Y TURISMO</i>	137.495,1	1,9
7	06	4431	Kontsumoa <i>Consumo</i>	25,0	0,0
7	06	5211	Euskadi Informazioaren Gizartean Plana <i>Plan Euskadi en la Sociedad de la Información</i>	707,7	0,0
7	06	5413	Teknologia <i>Tecnología</i>	79.876,0	1,1
7	06	7212	Industria Politika <i>Política Industrial</i>	33.754,7	0,5
7	06	7213	Industria Administrazioa eta Seguratasuna <i>Administración y Seguridad Industrial</i>	3.056,3	0,0
7	06	7311	Energia Garapena eta Politika <i>Política y Desarrollo Energético</i>	4.360,4	0,1
7	06	7511	Turismoa <i>Turismo</i>	3.124,8	0,0
7	06	7612	Barne Merkataritza <i>Comercio Interior</i>	12.590,1	0,2
7	07		ETXEBIZITZA ETA GIZARTE GAIAK <i>VIVIENDA Y ASUNTOS SOCIALES</i>	95.439,2	1,3
7	07	1312	Garapen Lankidetzaz <i>Cooperación al Desarrollo</i>	31.930,0	0,4
7	07	4312	Etxebizitza <i>Vivienda</i>	63.509,2	0,9
7	08		JUSTIZIA, LAN ETA GIZARTE SEGURANTZA <i>JUSTICIA, EMPLEO Y SEGURIDAD SOCIAL</i>	3.453,9	0,0
7	08	1412	Justizia <i>Justicia</i>	710,0	0,0
7	08	3121	Gizarteratzea eta Familia Plana <i>Inserción Social y Plan de Familia</i>	850,0	0,0
7	08	3212	Gizarte Ekonomia <i>Economía Social</i>	1.893,9	0,0
7	09		OSASUNA <i>SANIDAD</i>	3.088,3	0,0
7	09	4114	Osasun Plangintza eta Antolamendua <i>Planificación y Ordenación Sanitaria</i>	72,0	0,0
7	09	5211	Euskadi Informazioaren Gizartean Plana <i>Plan Euskadi en la Sociedad de la Información</i>	3.016,3	0,0
7	10		KULTURA <i>CULTURA</i>	10.017,4	0,1
7	10	3222	Gazteria eta Gizarte Ekintza <i>Juventud y Acción Comunitaria</i>	610,0	0,0
7	10	4513	Kultur Sorketa eta Zabalkundea <i>Creación y Difusión Cultural</i>	1.296,0	0,0
7	10	4514	Ondare Historiko Artistikoa <i>Patrimonio Histórico Artístico</i>	6.462,4	0,1
7	10	4711	Hizkuntza Politika <i>Política Lingüística</i>	1.300,0	0,0
7	10	5211	Euskadi Informazioaren Gizartean Plana <i>Plan Euskadi en la Sociedad de la Información</i>	349,0	0,0
7	11		LURRALDE ANTOLAMENDU ETA INGURUMENA <i>ORDENACIÓN DEL TERRITORIO Y MEDIO AMBIENTE</i>	22.971,1	0,3
7	11	4313	Lurralde Antolamendua <i>Ordenación Territorial</i>	610,0	0,0
7	11	4421	Ingurugiroaren Babesa <i>Protección del Medio Ambiente</i>	6.733,3	0,1
7	11	5121	Uraren Plangintza eta Administrazioa <i>Planificación y Administración Hidráulica</i>	15.627,7	0,2
7	12		GARRAIO ETA HERRI LANAK <i>TRANSPORTES Y OBRAS PÚBLICAS</i>	47.195,4	0,7
7	12	5131	Trenbideak <i>Ferrocarriles</i>	245,2	0,0
7	12	5132	EAE-KO Trenbide Sare Berria <i>Nueva Red Ferroviaria en la CAE</i>	2.000,0	0,0

MILA / MILES

KAPITULUA CAPITULO	SEKZIOA SECCION	PROGRAMA PROGRAMA		2005	% GUZTIRA % TOTAL
7	12	5133	Bilboko Hiri Trenbidea (BHT) <i>Ferrocarril Metropolitano Bilbao (FMB)</i>	42.070,8	0,6
7	12	5142	Garraioaren Antolamendua <i>Ordenación del Transporte</i>	1.789,3	0,0
7	12	5151	Portuen Administrazioa eta Itsas Gaiak <i>Administración Portuaria y Asuntos Marítimos</i>	1.090,0	0,0
7	13		<b>NEKAZARITZA ETA ARRANTZA</b> <b>AGRICULTURA Y PESCA</b>	38.930,6	0,5
7	13	5211	Euskadi Informazioaren Gizartean Plana <i>Plan Euskadi en la Sociedad de la Información</i>	1.476,3	0,0
7	13	5411	Nekazaritza eta Arrantza Alorreko Iker. eta Garap. <i>Investigación y Desarrollo Agropesquero</i>	630,7	0,0
7	13	7111	Nekazaritza eta Landa-garapena <i>Agricultura y Desarrollo Rural</i>	7.493,3	0,1
7	13	7112	Arrantza <i>Pesca</i>	19.125,6	0,3
7	13	7113	Nekazaritzako Elikagaien Sustapena <i>Promoción Agroalimentaria</i>	10.204,7	0,1
7	20		<b>INBERTSIO EKONOMIKO SOZIALEI BURUZKO PLAN BEREZIA</b> <b>PLAN ESPECIAL INVERSIONES ECONÓMICAS Y SOCIALES</b>	11.900,0	0,2
7	20	4112	Osasun Finantzaketa eta Kontratazioa <i>Financiación y Contratación Sanitaria</i>	6.000,0	0,1
7	20	5211	Euskadi Informazioaren Gizartean Plana <i>Plan Euskadi en la Sociedad de la Información</i>	5.900,0	0,1
7	51		<b>LAN HARREMANETARAKO KONTSEILUA</b> <b>CONSEJO DE RELACIONES LABORALES</b>	102,3	0,0
7	51	3131	Gizarte Solaskidetzaren Garapena <i>Desarrollo de la Interlocución Social</i>	102,3	0,0
7	52		<b>EKONOMIA ETA GIZARTE EUSKAL KONTSEILUA</b> <b>CONSEJO ECONÓMICO Y SOCIAL VASCO</b>	33,6	0,0
7	52	1124	Ekonomia eta Gizarte Euskal Kontseilua <i>Consejo Económico y Social Vasco</i>	33,6	0,0
7	53		<b>KOOPERATIBEN GOREN KONTSEILUA</b> <b>CONSEJO SUPERIOR DE COOPERATIVAS</b>	9,3	0,0
7	53	3213	Kooperatiben Goren Kontseilua <i>Consejo Superior de Cooperativas</i>	9,3	0,0
7	54		<b>HERRI KONTUEN EUSKAL EPAITEGIA</b> <b>TRIBUNAL VASCO DE CUENTAS PÚBLICAS</b>	133,1	0,0
7	54	1112	Herri Kontuen Euskal Epaitegia <i>Tribunal Vasco de Cuentas Públicas</i>	133,1	0,0
7	55		<b>DATUAK BABESTEKO EUSKAL BULEGOA</b> <b>AGENCIA VASCA DE PROTECCIÓN DE DATOS</b>	236,4	0,0
7	55	1113	Datuak Babesteko Euskal Bulegoa <i>Agencia Vasca de Protección de Datos</i>	236,4	0,0
7	95		<b>ERAKUNDEEN BALIABIDEAK ETA KONPROMISOAK</b> <b>RECURSOS Y COMPROMISOS INSTITUCIONALES</b>	78.828,0	1,1
7	95	5112	Oinarriko Azpiegiturak-IPLFPM <i>Infraestructuras Básicas-PMAFIP</i>	78.828,0	1,1
8			<b>FINANTZA-AKTIBOEN GEHIKUNTZA</b> <b>AUMENTO DE ACTIVOS FINANCIEROS</b>	206.814,2	2,9
8	01		<b>LEHENDAKARITZA</b> <b>PRESIDENCIA</b>	36,0	0,0
8	01	1121	Egitura eta Laguntza <i>Estructura y Apoyo</i>	36,0	0,0
8	02		<b>LEHENDAKARIORDETZA</b> <b>VICEPRESIDENCIA</b>	50,0	0,0
8	02	1123	Lehendakariordetza <i>Vicepresidencia</i>	50,0	0,0
8	03		<b>OGASUN ETA HERRI ADMINISTRAZIOA</b> <b>HACIENDA Y ADMINISTRACIÓN PÚBLICA</b>	1.368,3	0,0
8	03	1211	Egitura eta Laguntza <i>Estructura y Apoyo</i>	168,3	0,0
8	03	1214	Informatika eta Telekomunikazioak <i>Informática y Telecomunicaciones</i>	1.200,0	0,0

KAPITULUA CAPITULO	SEKZIOA SECCION	PROGRAMA PROGRAMA		2005	% GUZTIRA % TOTAL
8	04		HEZKUNTZA, UNIBERTSITATEA ETA IKERKETA <i>EDUCACIÓN, UNIVERSIDADES E INVESTIGACIÓN</i>	4.808,0	0,1
8	04	4211	Egitura eta Laguntza <i>Estructura y Apoyo</i>	4.808,0	0,1
8	05		HERRIZAINGOA <i>INTERIOR</i>	3.939,9	0,1
8	05	2211	Egitura eta Laguntza <i>Estructura y apoyo</i>	60,0	0,0
8	05	2223	Ertzaintza Zerbitzuan <i>Ertzaintza en Servicio</i>	3.879,9	0,1
8	06		INDUSTRI, MERKATARITZA ETA TURISMOA <i>INDUSTRIA, COMERCIO Y TURISMO</i>	51.985,9	0,7
8	06	7211	Egitura eta Laguntza <i>Estructura y Apoyo</i>	123,8	0,0
8	06	7212	Industria Politika <i>Política Industrial</i>	38.512,2	0,5
8	06	7511	Turismoa <i>Turismo</i>	415,2	0,0
8	06	7612	Barne Merkataritza <i>Comercio Interior</i>	12.020,0	0,2
8	06	7613	Kanpo Merkat.aren Sustapena eta Lankidetzak <i>Promoción Comercio Exterior y Cooper. Económica</i>	914,6	0,0
8	07		ETXEBIZITZA ETA GIZARTE GAIAK <i>VIVIENDA Y ASUNTOS SOCIALES</i>	72,1	0,0
8	07	4311	Egitura eta Laguntza <i>Estructura y Apoyo</i>	72,1	0,0
8	08		JUSTIZIA, LAN ETA GIZARTE SEGURANTZA <i>JUSTICIA, EMPLEO Y SEGURIDAD SOCIAL</i>	875,0	0,0
8	08	1411	Justizi Administrazioa <i>Administración de Justicia</i>	140,0	0,0
8	08	3111	Egitura eta Laguntza <i>Estructura y Apoyo</i>	60,0	0,0
8	08	3211	Enplegua <i>Empleo</i>	675,0	0,0
8	09		OSASUNA <i>SANIDAD</i>	51.345,3	0,7
8	09	4111	Administrazio Orokorra: Egitura eta Laguntza <i>Administración General: Estructura y Apoyo</i>	270,5	0,0
8	09	4112	Osasun Finantzaketa eta Kontratazioa <i>Financiación y Contratación Sanitaria</i>	51.074,8	0,7
8	10		KULTURA <i>CULTURA</i>	8.992,6	0,1
8	10	4511	Egitura eta Laguntza <i>Estructura y Apoyo</i>	50,8	0,0
8	10	4513	Kultur Sorketa eta Zabalkundea <i>Creación y Difusión Cultural</i>	2.110,0	0,0
8	10	4514	Ondare Historiko Artistikoa <i>Patrimonio Histórico Artístico</i>	3.005,1	0,0
8	10	4515	Gizarte Komunikabideak <i>Medios de Comunicación Social</i>	3.826,8	0,1
8	11		LURRALDE ANTOLAMENDU ETA INGURUMENA <i>ORDENACIÓN DEL TERRITORIO Y MEDIO AMBIENTE</i>	2.275,0	0,0
8	11	4313	Lurralde Antolamendua <i>Ordenación Territorial</i>	1.960,0	0,0
8	11	4420	Egitura eta Laguntza <i>Estructura y Apoyo</i>	44,2	0,0
8	11	4421	Ingurugiroaren Babesa <i>Protección del Medio Ambiente</i>	270,8	0,0
8	12		GARRAIO ETA HERRI LANAK <i>TRANSPORTES Y OBRAS PÚBLICAS</i>	50.974,8	0,7
8	12	5111	Egitura eta Laguntza <i>Estructura y Apoyo</i>	40,0	0,0
8	12	5131	Trenbideak <i>Ferrocarriles</i>	39.001,2	0,5




MILA / MILES

KAPITULUA CAPITULO	SEKZIOA SECCION	PROGRAMA PROGRAMA		2005	% GUZTIRA % TOTAL
8	12	5133	Bilboko Hiri Trenbidea (BHT) <i>Ferrocarril Metropolitano Bilbao (FMB)</i>	50,0	0,0
8	12	5142	Garraioaren Antolamendua <i>Ordenación del Transporte</i>	1.483,6	0,0
8	12	5151	Portuen Administrazioa eta Itsas Gaiak <i>Administración Portuaria y Asuntos Marítimos</i>	8.000,0	0,1
8	12	5211	Euskadi Informazioaren Gizartean Plana <i>Plan Euskadi en la Sociedad de la Información</i>	2.400,0	0,0
8	13		NEKAZARITZA ETA ARRANTZA <i>AGRICULTURA Y PESCA</i>	2.191,4	0,0
8	13	5411	Nekazaritza eta Arrantza Alorreko Iker. eta Garap. <i>Investigación y Desarrollo Agropesquero</i>	1.280,0	0,0
8	13	7110	Egitura eta Laguntza <i>Estructura y Apoyo</i>	58,4	0,0
8	13	7111	Nekazaritza eta Landa-garapena <i>Agricultura y Desarrollo Rural</i>	852,9	0,0
8	20		INBERTSIO EKONOMIKO SOZIALEI BURUZKO PLAN BEREZIA <i>PLAN ESPECIAL INVERSIONES ECONÓMICAS Y SOCIALES</i>	27.900,0	0,4
8	20	5211	Euskadi Informazioaren Gizartean Plana <i>Plan Euskadi en la Sociedad de la Información</i>	5.900,0	0,1
8	20	7311	Energia Garapena eta Politika <i>Política y Desarrollo Energético</i>	22.000,0	0,3
9			<b>FINANTZA-PASIBOEN GUTXITZEA</b> <b>DISMINUCIÓN DE PASIVOS FINANCIEROS</b>	<b>276.581,1</b>	<b>3,9</b>
9	90		ZOR PUBLIKOA <i>DEUDA PÚBLICA</i>	276.581,1	3,9
9	90	0111	Zor Publikoa <i>Deuda Pública</i>	276.581,1	3,9
			<b>GUZTIRA TOTAL</b>	<b>7.117.102,0</b>	<b>100</b>



2005



**Sailkapen Ekonomiko-Funtzionala**  
*Clasificación Económica-Funcional*



Administrazio Orokorra  
Administración GeneralKAPIT./FUNTZIOEN ARABERAKO LABURPENA - GASTUA  
RESUMEN POR CAPÍTULO; FUNCIÓN - GASTO

ORGANIKOA / ORGANICA

EKONOMIKOA / ECONOMICA

FUNTZIONALA / FUNCIONAL

MILA / MILES

KAPITULUA CAPÍTULO	FUNTZIOA FUNCIÓN		2005	% GUZTIRA % TOTAL
1		<b>LANGILE-GASTUAK GASTOS DE PERSONAL</b>	1.459.337,4	20,5
1	1	Zerbitzu Orokorrak Servicios de Carácter General	145.468,6	2,0
1	11	Jaurlaritzaren eta E.A.E.aren Goi Mailako Zuztza. Alta Dirección de la Com. Autónoma y del Gobierno	10.661,1	0,1
1	12	Administrazio Orokorra Administración General	66.419,0	0,9
1	13	Kanpo Harremanak Relaciones Exteriores	3.348,8	0,0
1	14	Justizia Justicia	65.039,6	0,9
1	2	Herri Babesa eta Herriarren Segurtasuna Protección Civil y Seguridad Ciudadana	320.483,0	4,5
1	22	Herri Segurtasuna eta Babesa Seguridad y Protección Civil	320.483,0	4,5
1	3	Gizarte Segurtasuna, Babesa eta Sustapena Seguridad, Protección y Promoción Social	13.281,7	0,2
1	31	Gizarte Segurtasuna eta Babesa Seguridad y Protección Social	10.562,2	0,1
1	32	Gizarte Sustapena Promoción Social	2.719,5	0,0
1	4	Izaera Sozialeko Ondasun Publikoen Ekoizpena Producción de Bienes Públicos de Carácter Social	934.988,0	13,1
1	41	Osasuna Sanidad	39.426,1	0,6
1	42	Hezkuntza Educación	842.052,6	11,8
1	43	Etxebizitza eta Hirigintza Vivienda y Urbanismo	9.398,4	0,1
1	44	Gizarte Ongizatea Bienestar Comunitario	6.585,9	0,1
1	45	Kultura Cultura	4.912,3	0,1
1	46	Komunitate eta Gizarte Zerbitzuak Otros Servicios Comunitarios y Sociales	825,7	0,0
1	47	Euskararen Sustapena Promoción del Euskera	31.787,0	0,4
1	5	Ekonomiazko Ondasun Publikoen Ekoizpena Producción Bienes Públicos de Carácter Económico	10.162,3	0,1
1	51	Oinarrizko Azpiegiturak eta Garraioa Infraestructuras Básicas y Transportes	8.889,3	0,1
1	54	Ikerketa Zientifikoa, Teknikoa eta Aplikatua Investigación Científica, Técnica y Aplicada	1.039,2	0,0
1	55	Oinarrizko Informazioa eta Estatistikoa Información Básica y Estadística	233,9	0,0
1	6	Ekonomia-arauketa Orokorra Regulación Económica de Carácter General	10.705,5	0,2
1	61	Ekonomia-arauketa Regulación Económica	9.383,5	0,1
1	63	Finantza-arauketa Regulación Financiera	1.322,0	0,0
1	7	Ekoizpen-sektoreen Arautze Ekonomikoa Regulación Económica de Sectores Productivos	24.248,3	0,3
1	71	Nekazaritza, Abeltzaintza eta Arrantza Agricultura, Ganadería y Pesca	9.427,3	0,1
1	72	Industria Industria	12.866,5	0,2
1	73	Energia Energía	239,1	0,0

KAPITULUA CAPITULO	FUNTZIOA FUNCION		2005	% GUZTIRA % TOTAL
1	75	Turismoa <i>Turismo</i>	658,0	0,0
1	76	Merkataritza <i>Comercio</i>	1.057,4	0,0
2		<b>FUNTZIONAMENDU-GASTUAK</b> <b>GASTOS DE FUNCIONAMIENTO</b>	<b>2.102.945,6</b>	<b>29,5</b>
2	0	Zor Publikoa <i>Deuda Pública</i>	113,5	0,0
2	01	Zor Publikoa <i>Deuda Pública</i>	113,5	0,0
2	1	Zerbitzu Orokorrak <i>Servicios de Carácter General</i>	89.499,7	1,3
2	11	Jaurilaritzaren eta E.A.E.aren Goi Mailako Zuztza. <i>Alta Dirección de la Com. Autónoma y del Gobierno</i>	6.777,9	0,1
2	12	Administrazio Orokorra <i>Administración General</i>	52.702,7	0,7
2	13	Kanpo Harremanak <i>Relaciones Exteriores</i>	2.637,6	0,0
2	14	Justizia <i>Justicia</i>	27.381,6	0,4
2	2	Herri Babesa eta Herritarren Segurtasuna <i>Protección Civil y Seguridad Ciudadana</i>	121.064,1	1,7
2	22	Herri Segurtasuna eta Babesa <i>Seguridad y Protección Civil</i>	121.064,1	1,7
2	3	Gizarte Segurtasuna, Babesa eta Sustapena <i>Seguridad, Protección y Promoción Social</i>	9.845,6	0,1
2	31	Gizarte Segurtasuna eta Babesa <i>Seguridad y Protección Social</i>	8.532,9	0,1
2	32	Gizarte Sustapena <i>Promoción Social</i>	1.312,7	0,0
2	4	Izaera Sozialeko Ondasun Publikoen Ekoizpena <i>Producción de Bienes Públicos de Carácter Social</i>	1.826.248,1	25,7
2	41	Osasuna <i>Sanidad</i>	1.691.904,8	23,8
2	42	Hezkuntza <i>Educación</i>	99.143,5	1,4
2	43	Etxebizitza eta Hirigintza <i>Vivienda y Urbanismo</i>	8.328,2	0,1
2	44	Gizarte Ongizatea <i>Bienestar Comunitario</i>	10.409,7	0,1
2	45	Kultura <i>Cultura</i>	5.627,4	0,1
2	46	Komunitate eta Gizarte Zerbitzuak <i>Otros Servicios Comunitarios y Sociales</i>	5.069,3	0,1
2	47	Euskararen Sustapena <i>Promoción del Euskera</i>	5.765,2	0,1
2	5	Ekonomiazko Ondasun Publikoen Ekoizpena <i>Producción Bienes Públicos de Carácter Económico</i>	27.538,3	0,4
2	51	Oinarrizko Azpiegiturak eta Garraioa <i>Infraestructuras Básicas y Transportes</i>	15.763,1	0,2
2	52	Komunikazioak <i>Comunicaciones</i>	7.971,6	0,1
2	54	Ikerketa Zientifikoa, Teknikoa eta Aplikatua <i>Investigación Científica, Técnica y Aplicada</i>	1.642,1	0,0
2	55	Oinarrizko Informazioa eta Estatistikoa <i>Información Básica y Estadística</i>	2.161,5	0,0
2	6	Ekonomia-arauketa Orokorra <i>Regulación Económica de Carácter General</i>	4.894,8	0,1
2	61	Ekonomia-arauketa <i>Regulación Económica</i>	3.648,8	0,1
2	63	Finantza-arauketa <i>Regulación Financiera</i>	1.246,0	0,0
2	7	Ekoizpen-sektoreen Arautze Ekonomikoa <i>Regulación Económica de Sectores Productivos</i>	23.741,4	0,3

MILA / MILES

KAPITULUA CAPITULO	FUNTZIOA FUNCION		2005	% GUZTIRA % TOTAL
2	71	Nekazaritza, Abeltzaintza eta Arrantza <i>Agricultura, Ganadería y Pesca</i>	8.963,3	0,1
2	72	Industria <i>Industria</i>	4.638,3	0,1
2	73	Energia <i>Energía</i>	120,1	0,0
2	75	Turismoa <i>Turismo</i>	8.578,1	0,1
2	76	Merkataritza <i>Comercio</i>	1.441,6	0,0
3		<b>FINANTZA-GASTUAK GASTOS FINANCIEROS</b>	<b>94.151,8</b>	<b>1,3</b>
3	0	Zor Publikoa <i>Deuda Pública</i>	93.763,4	1,3
3	01	Zor Publikoa <i>Deuda Pública</i>	93.763,4	1,3
3	1	Zerbitzu Orokorrak <i>Servicios de Carácter General</i>	18,0	0,0
3	12	Administrazio Orokorra <i>Administración General</i>	18,0	0,0
3	2	Herri Babesa eta Herritarren Segurtasuna <i>Protección Civil y Seguridad Ciudadana</i>	113,0	0,0
3	22	Herri Segurtasuna eta Babesa <i>Seguridad y Protección Civil</i>	113,0	0,0
3	4	Izaera Sozialeko Ondasun Publikoen Ekoizpena <i>Producción de Bienes Públicos de Carácter Social</i>	200,0	0,0
3	43	Etxebizitza eta Hirigintza <i>Vivienda y Urbanismo</i>	200,0	0,0
3	5	Ekonomiazko Ondasun Publikoen Ekoizpena <i>Producción Bienes Públicos de Carácter Económico</i>	57,4	0,0
3	51	Oinarriko Azpiegiturak eta Garraioa <i>Infraestructuras Básicas y Transportes</i>	57,4	0,0
4		<b>GASTU ARRUNTETARAKO TRANSF. ETA DIRULAGUNTZAK TRANSFERENCIAS Y SUBVENCIONES GASTOS CORRIENTES</b>	<b>2.104.841,2</b>	<b>29,6</b>
4	1	Zerbitzu Orokorrak <i>Servicios de Carácter General</i>	46.780,7	0,7
4	11	Jaurkitzaren eta E.A.E.aren Goi Mailako Zuztza. <i>Alta Dirección de la Com. Autónoma y del Gobierno</i>	30.475,6	0,4
4	12	Administrazio Orokorra <i>Administración General</i>	4.653,5	0,1
4	13	Kanpo Harremanak <i>Relaciones Exteriores</i>	3.273,4	0,0
4	14	Justizia <i>Justicia</i>	8.378,3	0,1
4	2	Herri Babesa eta Herritarren Segurtasuna <i>Protección Civil y Seguridad Ciudadana</i>	14.197,3	0,2
4	22	Herri Segurtasuna eta Babesa <i>Seguridad y Protección Civil</i>	14.197,3	0,2
4	3	Gizarte Segurtasuna, Babesa eta Sustapena <i>Seguridad, Protección y Promoción Social</i>	295.119,7	4,1
4	31	Gizarte Segurtasuna eta Babesa <i>Seguridad y Protección Social</i>	226.048,0	3,2
4	32	Gizarte Sustapena <i>Promoción Social</i>	69.071,7	1,0
4	4	Izaera Sozialeko Ondasun Publikoen Ekoizpena <i>Producción de Bienes Públicos de Carácter Social</i>	1.507.190,1	21,2
4	41	Osasuna <i>Sanidad</i>	498.018,1	7,0
4	42	Hezkuntza <i>Educación</i>	784.371,7	11,0
4	43	Etxebizitza eta Hirigintza <i>Vivienda y Urbanismo</i>	9.089,8	0,1
4	44	Gizarte Ongizatea <i>Bienestar Comunitario</i>	18.644,2	0,3

KAPITULUA CAPITULO	FUNTZIOA FUNCION		2005	% GUZTIRA % TOTAL
4	45	Kultura <i>Cultura</i>	134.745,4	1,9
4	46	Komunitate eta Gizarte Zerbitzuak <i>Otros Servicios Comunitarios y Sociales</i>	10.248,5	0,1
4	47	Euskararen Sustapena <i>Promoción del Euskera</i>	52.072,4	0,7
4	5	Ekonomiazko Ondasun Publikoen Ekoizpena <i>Producción Bienes Públicos de Carácter Económico</i>	84.204,1	1,2
4	51	Oinarrizko Azpiegiturak eta Garraioa <i>Infraestructuras Básicas y Transportes</i>	35.182,4	0,5
4	52	Komunikazioak <i>Comunicaciones</i>	16.238,9	0,2
4	54	Ikerketa Zientifikoa, Teknikoa eta Aplikatua <i>Investigación Científica, Técnica y Aplicada</i>	24.693,9	0,3
4	55	Oinarrizko Informazioa eta Estatistikoa <i>Información Básica y Estadística</i>	8.088,9	0,1
4	6	Ekonomia-arauketa Orokorra <i>Regulación Económica de Carácter General</i>	722,3	0,0
4	61	Ekonomia-arauketa <i>Regulación Económica</i>	622,3	0,0
4	63	Finantza-arauketa <i>Regulación Financiera</i>	100,0	0,0
4	7	Ekoizpen-sektoreen Arautze Ekonomikoa <i>Regulación Económica de Sectores Productivos</i>	113.651,9	1,6
4	71	Nekazaritza, Abeltzaintza eta Arrantza <i>Agricultura, Ganadería y Pesca</i>	76.250,1	1,1
4	72	Industria <i>Industria</i>	23.466,9	0,3
4	73	Energia <i>Energía</i>	250,0	0,0
4	75	Turismoa <i>Turismo</i>	3.535,1	0,0
4	76	Merkataritza <i>Comercio</i>	10.149,7	0,1
4	9	Beste Adm. Publiko batzuekiko finantza-harremanak <i>Relaciones Financieras con otras Admones. Públicas</i>	42.975,1	0,6
4	91	Euskal Alor Publikoarekiko finantza-harremanak <i>Relaciones Financieras con el Sector Público Vasco</i>	42.975,1	0,6
6		<b>INBERTSIO ERREALAK INVERSIONES REALES</b>	<b>327.613,5</b>	<b>4,6</b>
6	1	Zerbitzu Orokorrak <i>Servicios de Carácter General</i>	27.417,9	0,4
6	11	Jaurilaritzaren eta E.A.E.aren Goi Mailako Zuztza. <i>Alta Dirección de la Com. Autónoma y del Gobierno</i>	417,5	0,0
6	12	Administrazio Orokorra <i>Administración General</i>	20.164,3	0,3
6	13	Kanpo Harremanak <i>Relaciones Exteriores</i>	1.242,2	0,0
6	14	Justizia <i>Justicia</i>	5.593,9	0,1
6	2	Herri Babesa eta Herritarren Seguratasuna <i>Protección Civil y Seguridad Ciudadana</i>	32.917,9	0,5
6	22	Herri Seguratasuna eta Babesa <i>Seguridad y Protección Civil</i>	32.917,9	0,5
6	3	Gizarte Seguratasuna, Babesa eta Sustapena <i>Seguridad, Protección y Promoción Social</i>	1.156,0	0,0
6	31	Gizarte Seguratasuna eta Babesa <i>Seguridad y Protección Social</i>	361,0	0,0
6	32	Gizarte Sustapena <i>Promoción Social</i>	795,0	0,0
6	4	Izaera Sozialeko Ondasun Publikoen Ekoizpena <i>Producción de Bienes Públicos de Carácter Social</i>	160.839,5	2,3
6	41	Osasuna <i>Sanidad</i>	8.383,4	0,1



MILA / MILES

KAPITULUA CAPITULO	FUNTZIOA FUNCION		2005	% GUZTIRA % TOTAL
6	42	Hezkuntza <i>Educación</i>	68.034,8	1,0
6	43	Etxebizitza eta Hirigintza <i>Vivienda y Urbanismo</i>	68.344,9	1,0
6	44	Gizarte Ongizatea <i>Bienestar Comunitario</i>	5.357,8	0,1
6	45	Kultura <i>Cultura</i>	9.851,1	0,1
6	46	Komunitate eta Gizarte Zerbitzuak <i>Otros Servicios Comunitarios y Sociales</i>	94,2	0,0
6	47	Euskararen Sustapena <i>Promoción del Euskera</i>	773,4	0,0
6	5	Ekonomia-zko Ondasun Publikoen Ekoizpena <i>Producción Bienes Públicos de Carácter Económico</i>	102.430,5	1,4
6	51	Oinarrizko Azpiegiturak eta Garraioa <i>Infraestructuras Básicas y Transportes</i>	78.177,2	1,1
6	52	Komunikazioak <i>Comunicaciones</i>	21.149,3	0,3
6	54	Ikerketa Zientifikoa, Teknikoa eta Aplikatua <i>Investigación Científica, Técnica y Aplicada</i>	82,8	0,0
6	55	Oinarrizko Informazioa eta Estatistikoa <i>Información Básica y Estadística</i>	3.021,2	0,0
6	6	Ekonomia-arauketa Orokorra <i>Regulación Económica de Carácter General</i>	194,5	0,0
6	61	Ekonomia-arauketa <i>Regulación Económica</i>	194,5	0,0
6	7	Ekoizpen-sektoreen Arautze Ekonomikoa <i>Regulación Económica de Sectores Productivos</i>	2.657,2	0,0
6	71	Nekazaritza, Abeltzaintza eta Arrantza <i>Agricultura, Ganadería y Pesca</i>	538,8	0,0
6	72	Industria <i>Industria</i>	1.568,4	0,0
6	75	Turismoa <i>Turismo</i>	550,0	0,0
7		<b>KAPITAL ERAGIKETETAKO TRANSF. ETA DIRULAGUNTZAK</b> <b>TRANSFERENCIAS Y SUBVENCIONES OPERACIONES CAPITAL</b>	<b>544.817,2</b>	<b>7,7</b>
7	1	Zerbitzu Orokorrak <i>Servicios de Carácter General</i>	35.778,1	0,5
7	11	Jaurilaritzaren eta E.A.E.aren Goi Mailako Zuztza. <i>Alta Dirección de la Com. Autónoma y del Gobierno</i>	2.753,1	0,0
7	13	Kanpo Harremanak <i>Relaciones Exteriores</i>	32.315,0	0,5
7	14	Justizia <i>Justicia</i>	710,0	0,0
7	2	Herri Babesa eta Herritarren Segurtasuna <i>Protección Civil y Seguridad Ciudadana</i>	56,7	0,0
7	22	Herri Segurtasuna eta Babesa <i>Seguridad y Protección Civil</i>	56,7	0,0
7	3	Gizarte Segurtasuna, Babesa eta Sustapena <i>Seguridad, Protección y Promoción Social</i>	3.465,5	0,0
7	31	Gizarte Segurtasuna eta Babesa <i>Seguridad y Protección Social</i>	952,3	0,0
7	32	Gizarte Sustapena <i>Promoción Social</i>	2.513,2	0,0
7	4	Izaera Sozialeko Ondasun Publikoen Ekoizpena <i>Producción de Bienes Públicos de Carácter Social</i>	170.656,9	2,4
7	41	Osasuna <i>Sanidad</i>	6.072,0	0,1
7	42	Hezkuntza <i>Educación</i>	45.172,8	0,6
7	43	Etxebizitza eta Hirigintza <i>Vivienda y Urbanismo</i>	64.119,2	0,9
7	44	Gizarte Ongizatea <i>Bienestar Comunitario</i>	46.234,5	0,6


KAPITULUA CAPITULO	FUNTZIOA FUNCION		2005	% GUZTIRA % TOTAL
7	45	Kultura <i>Cultura</i>	7.758,4	0,1
7	47	Euskararen Sustapena <i>Promoción del Euskera</i>	1.300,0	0,0
7	5	Ekonomiazko Ondasun Publikoen Ekoizpena <i>Producción Bienes Públicos de Carácter Económico</i>	237.800,0	3,3
7	51	Oinarrizko Azpiegiturak eta Garraioa <i>Infraestructuras Básicas y Transportes</i>	141.651,1	2,0
7	52	Komunikazioak <i>Comunicaciones</i>	13.091,8	0,2
7	54	Ikerketa Zientifikoa, Teknikoa eta Aplikatua <i>Investigación Científica, Técnica y Aplicada</i>	81.959,5	1,2
7	55	Oinarrizko Informazioa eta Estatistikoa <i>Información Básica y Estadística</i>	1.097,5	0,0
7	6	Ekonomia-arauketa Orokorra <i>Regulación Económica de Carácter General</i>	3.350,0	0,0
7	63	Finantza-arauketa <i>Regulación Financiera</i>	3.350,0	0,0
7	7	Ekoizpen-sektoreen Arautze Ekonomikoa <i>Regulación Económica de Sectores Productivos</i>	93.710,0	1,3
7	71	Nekazaritza, Abeltzaintza eta Arrantza <i>Agricultura, Ganadería y Pesca</i>	36.823,6	0,5
7	72	Industria <i>Industria</i>	36.811,1	0,5
7	73	Energia <i>Energía</i>	4.360,4	0,1
7	75	Turismoa <i>Turismo</i>	3.124,8	0,0
7	76	Merkataritza <i>Comercio</i>	12.590,1	0,2
<b>8</b>		<b>FINANTZA-AKTIBOEN GEHIKUNTZA</b> <b>AUMENTO DE ACTIVOS FINANCIEROS</b>	<b>206.814,2</b>	<b>2,9</b>
8	1	Zerbitzu Orokorrak <i>Servicios de Carácter General</i>	1.594,3	0,0
8	11	Jaurilaritzaren eta E.A.E.aren Goi Mailako Zuztza. <i>Alta Dirección de la Com. Autónoma y del Gobierno</i>	86,0	0,0
8	12	Administrazio Orokorra <i>Administración General</i>	1.368,3	0,0
8	14	Justizia <i>Justicia</i>	140,0	0,0
8	2	Herri Babesa eta Herritarren Segurtasuna <i>Protección Civil y Seguridad Ciudadana</i>	3.939,9	0,1
8	22	Herri Segurtasuna eta Babesa <i>Seguridad y Protección Civil</i>	3.939,9	0,1
8	3	Gizarte Segurtasuna, Babesa eta Sustapena <i>Seguridad, Protección y Promoción Social</i>	735,0	0,0
8	31	Gizarte Segurtasuna eta Babesa <i>Seguridad y Protección Social</i>	60,0	0,0
8	32	Gizarte Sustapena <i>Promoción Social</i>	675,0	0,0
8	4	Izaera Sozialeko Ondasun Publikoen Ekoizpena <i>Producción de Bienes Públicos de Carácter Social</i>	67.493,0	0,9
8	41	Osasuna <i>Sanidad</i>	51.345,3	0,7
8	42	Hezkuntza <i>Educación</i>	4.808,0	0,1
8	43	Etxebizitza eta Hirigintza <i>Vivienda y Urbanismo</i>	2.032,1	0,0
8	44	Gizarte Ongizatea <i>Bienestar Comunitario</i>	315,0	0,0
8	45	Kultura <i>Cultura</i>	8.992,6	0,1
8	5	Ekonomiazko Ondasun Publikoen Ekoizpena <i>Producción Bienes Públicos de Carácter Económico</i>	58.154,8	0,8

MILA / MILES

KAPITULUA CAPITULO	FUNTZIOA FUNCION		2005	% GUZTIRA % TOTAL
8	51	Oinarrizko Azpiegiturak eta Garraioa <i>Infraestructuras Básicas y Transportes</i>	48.574,8	0,7
8	52	Komunikazioak <i>Comunicaciones</i>	8.300,0	0,1
8	54	Ikerketa Zientifikoa, Teknikoa eta Aplikatua <i>Investigación Científica, Técnica y Aplicada</i>	1.280,0	0,0
8	7	ekoizpen-sektoreen Arautze Ekonomikoa <i>Regulación Económica de Sectores Productivos</i>	74.897,2	1,1
8	71	Nekazaritza, Abeltzaintza eta Arrantza <i>Agricultura, Ganadería y Pesca</i>	911,4	0,0
8	72	Industria <i>Industria</i>	38.636,0	0,5
8	73	Energia <i>Energía</i>	22.000,0	0,3
8	75	Turismoa <i>Turismo</i>	415,2	0,0
8	76	Merkataritza <i>Comercio</i>	12.934,6	0,2
9		<b>FINANTZA-PASIBOEN GUTXITZEA</b> <b>DISMINUCIÓN DE PASIVOS FINANCIEROS</b>	<b>276.581,1</b>	<b>3,9</b>
9	0	Zor Publikoa <i>Deuda Pública</i>	276.581,1	3,9
9	01	Zor Publikoa <i>Deuda Pública</i>	276.581,1	3,9
		<b>GUZTIRA TOTAL</b>	<b>7.117.102,0</b>	<b>100</b>



2005



**Sailkapen Organiko-Ekonomikoa**  
*Clasificación Orgánica-Económica*



Administrazio Orokorra  
Administración GeneralSEK. ETA KAPITULUEN ARABERAKO LABURP. - GASTUA  
RESUMEN POR SECCIÓN Y CAPÍTULO - GASTO

ORGANIKOA / ORGANICA

EKONOMIKOA / ECONOMICA

FUNTZIONALA / FUNCIONAL

MILA / MILES

SEKZIOA SECCION		GUZTIRA TOTAL	KAPITULUAK CAPITULOS							
			1 Langile gastuak Gastos de personal	2 Funtzion. gastuak Gastos funciona.	3 Finantza gastuak Gastos financie.	4 Transf. aruntak Transfe. corrientes	6 Inbertsio errealak Inversio. reales	7 Kapital transf. Transfe. capital	8 F-aktiboen gehikuntza Aumento act.finan.	9 F-pasiboen gutxitzea Dism. pas. financier.
00	Legebiltzarra Parlamento	23.617				21.267		2.350		
01	Lehendakaritza Presidencia	22.413	7.120	6.720		6.366	1.643	528	36	
02	Lehendakariordetza Vicepresidencia	10.035	6.603	2.696		610	77		50	
03	Ogasun eta H.A. Hacienda y A.P.	146.407	21.723	51.700		22.345	5.347	43.924	1.368	
04	Hezkuntza, U.I. Educación, U.I.	1.897.700	872.000	103.013		803.860	65.893	48.126	4.808	
05	Herrizaingoa Interior	514.530	322.505	127.678	113	24.906	35.332	57	3.940	
06	Indus., Merk.T Industria, C.T.	285.645	15.927	17.682		58.344	4.210	137.495	51.986	
07	Etxe. eta G. G. Vivi. y A. S.	206.833	9.805	11.129	200	24.893	65.295	95.439	72	
08	Justizia, Lan, GS Just. Emp. S.S.	397.288	76.396	32.264		279.843	4.456	3.454	875	
09	Osasuna Sanidad	2.294.458	39.426	1.692.217		498.018	10.364	3.088	51.345	
10	Kultura Cultura	208.890	7.827	9.419		170.111	2.523	10.017	8.993	
11	L.A.Inguru. O.T. y M.A.	104.815	10.666	15.391		17.184	36.328	22.971	2.275	
12	Garraio eta Herri Lanak Transportes O.P.	193.929	5.193	12.405	57	35.182	42.921	47.195	50.975	
13	Nekazaritza eta Arrantza Agricultura y Pesca	147.634	9.738	9.609		86.626	539	38.931	2.191	
20	Inberts. Plan B. PEsp. Invers. Ec	75.099					35.299	11.900	27.900	
51	Lan Harrem. K. Con. Rel. Labora.	2.338				2.236		102		
52	Ekon. G. E. Kts. C. Econó. Soc. V	1.624				1.591		34		
53	Kooperat. G. K. Con. Sup. Coope.	745				735		9		
54	HKEE TVCP	6.144				6.011		133		
55	Datu Bab. E. Bule A.V. Prot. Datos	1.161				925		236		
90	Zor Publikoa Deuda Pública	370.458		114	93.763					276.581
95	Erak. Baliab. /K. Rec. Com. Instit.	127.503				42.975	5.700	78.828		
99	Hainbat Sail Diversos Departamentos	77.836	54.408	10.910	18	813	11.686			
	<b>GUZTIRA TOTAL</b>	<b>7.117.102</b>	<b>1.459.337</b>	<b>2.102.946</b>	<b>94.152</b>	<b>2.104.841</b>	<b>327.613</b>	<b>544.817</b>	<b>206.814</b>	<b>276.581</b>





Administrazio Orokorra  
Administración GeneralSEKZIO/KAPITULEN ARABERAKO LABURP. - GASTUA  
RESUMEN POR SECCIÓN; CAPÍTULO - GASTO

ORGANIKOA / ORGANICA

EKONOMIKOA / ECONOMICA

FUNTZIONALA / FUNCIONAL

MILA / MILES

SEKZIOA SECCION	KAPITULUA CAPITULO		2005	% GUZTIRA % TOTAL
00		<b>LEGEBILTZARRA PARLAMENTO</b>	<b>23.616,7</b>	<b>0,3</b>
00	4	Gastu arruntetarako transf. eta dirulaguntzak <i>Transferencias y subvenciones gastos corrientes</i>	21.266,7	0,3
00	7	Kapital eragiketetako transf. eta dirulaguntzak <i>Transferencias y subvenciones operaciones capital</i>	2.350,0	0,0
01		<b>LEHENDAKARITZA PRESIDENCIA</b>	<b>22.413,0</b>	<b>0,3</b>
01	1	Langile-gastuak <i>Gastos de personal</i>	7.120,4	0,1
01	2	Funtzionamendu-gastuak <i>Gastos de funcionamiento</i>	6.719,5	0,1
01	4	Gastu arruntetarako transf. eta dirulaguntzak <i>Transferencias y subvenciones gastos corrientes</i>	6.366,4	0,1
01	6	Inbertsio errealak <i>Inversiones reales</i>	1.643,2	0,0
01	7	Kapital eragiketetako transf. eta dirulaguntzak <i>Transferencias y subvenciones operaciones capital</i>	527,5	0,0
01	8	Finantza-aktiboen gehikuntza <i>Aumento de activos financieros</i>	36,0	0,0
02		<b>LEHENDAKARIORDETZA VICEPRESIDENCIA</b>	<b>10.035,0</b>	<b>0,1</b>
02	1	Langile-gastuak <i>Gastos de personal</i>	6.602,6	0,1
02	2	Funtzionamendu-gastuak <i>Gastos de funcionamiento</i>	2.695,9	0,0
02	4	Gastu arruntetarako transf. eta dirulaguntzak <i>Transferencias y subvenciones gastos corrientes</i>	610,0	0,0
02	6	Inbertsio errealak <i>Inversiones reales</i>	76,5	0,0
02	8	Finantza-aktiboen gehikuntza <i>Aumento de activos financieros</i>	50,0	0,0
03		<b>OGASUN ETA HERRI ADMINISTRAZIOA HACIENDA Y ADMINISTRACIÓN PÚBLICA</b>	<b>146.407,0</b>	<b>2,1</b>
03	1	Langile-gastuak <i>Gastos de personal</i>	21.723,5	0,3
03	2	Funtzionamendu-gastuak <i>Gastos de funcionamiento</i>	51.699,9	0,7
03	4	Gastu arruntetarako transf. eta dirulaguntzak <i>Transferencias y subvenciones gastos corrientes</i>	22.344,7	0,3
03	6	Inbertsio errealak <i>Inversiones reales</i>	5.346,9	0,1
03	7	Kapital eragiketetako transf. eta dirulaguntzak <i>Transferencias y subvenciones operaciones capital</i>	43.923,7	0,6
03	8	Finantza-aktiboen gehikuntza <i>Aumento de activos financieros</i>	1.368,3	0,0
04		<b>HEZKUNTZA, UNIBERTSITATEA ETA IKERKETA EDUCACIÓN, UNIVERSIDADES E INVESTIGACIÓN</b>	<b>1.897.700,0</b>	<b>26,7</b>
04	1	Langile-gastuak <i>Gastos de personal</i>	872.000,0	12,3
04	2	Funtzionamendu-gastuak <i>Gastos de funcionamiento</i>	103.012,6	1,4
04	4	Gastu arruntetarako transf. eta dirulaguntzak <i>Transferencias y subvenciones gastos corrientes</i>	803.860,4	11,3
04	6	Inbertsio errealak <i>Inversiones reales</i>	65.893,3	0,9
04	7	Kapital eragiketetako transf. eta dirulaguntzak <i>Transferencias y subvenciones operaciones capital</i>	48.125,7	0,7
04	8	Finantza-aktiboen gehikuntza <i>Aumento de activos financieros</i>	4.808,0	0,1

SEKZIOA SECCIÓN	KAPITULUA CAPÍTULO		2005	% GUZTIRA % TOTAL
<b>05</b>		<b>HERRIZAINGOA INTERIOR</b>	<b>514.530,0</b>	<b>7,2</b>
05	1	Langile-gastuak <i>Gastos de personal</i>	322.504,6	4,5
05	2	Funtzionamendu-gastuak <i>Gastos de funcionamiento</i>	127.678,0	1,8
05	3	Finantza-gastuak <i>Gastos financieros</i>	113,0	0,0
05	4	Gastu arruntetarako transf. eta dirulaguntzak <i>Transferencias y subvenciones gastos corrientes</i>	24.905,8	0,3
05	6	Inbertsio errealak <i>Inversiones reales</i>	35.332,2	0,5
05	7	Kapital eragiketetako transf. eta dirulaguntzak <i>Transferencias y subvenciones operaciones capital</i>	56,7	0,0
05	8	Finantza-aktiboen gehikuntza <i>Aumento de activos financieros</i>	3.939,9	0,1
<b>06</b>		<b>INDUSTRIA, MERKATARITZA ETA TURISMOA INDUSTRIA, COMERCIO Y TURISMO</b>	<b>285.645,0</b>	<b>4,0</b>
06	1	Langile-gastuak <i>Gastos de personal</i>	15.927,2	0,2
06	2	Funtzionamendu-gastuak <i>Gastos de funcionamiento</i>	17.682,4	0,2
06	4	Gastu arruntetarako transf. eta dirulaguntzak <i>Transferencias y subvenciones gastos corrientes</i>	58.344,1	0,8
06	6	Inbertsio errealak <i>Inversiones reales</i>	4.210,4	0,1
06	7	Kapital eragiketetako transf. eta dirulaguntzak <i>Transferencias y subvenciones operaciones capital</i>	137.495,1	1,9
06	8	Finantza-aktiboen gehikuntza <i>Aumento de activos financieros</i>	51.985,9	0,7
<b>07</b>		<b>ETXEBIZITZA ETA GIZARTE GAIAK VIVIENDA Y ASUNTOS SOCIALES</b>	<b>206.833,0</b>	<b>2,9</b>
07	1	Langile-gastuak <i>Gastos de personal</i>	9.804,9	0,1
07	2	Funtzionamendu-gastuak <i>Gastos de funcionamiento</i>	11.128,7	0,2
07	3	Finantza-gastuak <i>Gastos financieros</i>	200,0	0,0
07	4	Gastu arruntetarako transf. eta dirulaguntzak <i>Transferencias y subvenciones gastos corrientes</i>	24.893,3	0,3
07	6	Inbertsio errealak <i>Inversiones reales</i>	65.294,9	0,9
07	7	Kapital eragiketetako transf. eta dirulaguntzak <i>Transferencias y subvenciones operaciones capital</i>	95.439,2	1,3
07	8	Finantza-aktiboen gehikuntza <i>Aumento de activos financieros</i>	72,1	0,0
<b>08</b>		<b>JUSTIZIA, LAN ETA GIZARTE SEGURANTZA JUSTICIA, EMPLEO Y SEGURIDAD SOCIAL</b>	<b>397.288,0</b>	<b>5,6</b>
08	1	Langile-gastuak <i>Gastos de personal</i>	76.396,0	1,1
08	2	Funtzionamendu-gastuak <i>Gastos de funcionamiento</i>	32.263,8	0,5
08	4	Gastu arruntetarako transf. eta dirulaguntzak <i>Transferencias y subvenciones gastos corrientes</i>	279.843,2	3,9
08	6	Inbertsio errealak <i>Inversiones reales</i>	4.456,2	0,1
08	7	Kapital eragiketetako transf. eta dirulaguntzak <i>Transferencias y subvenciones operaciones capital</i>	3.453,9	0,0
08	8	Finantza-aktiboen gehikuntza <i>Aumento de activos financieros</i>	875,0	0,0
<b>09</b>		<b>OSASUNA SANIDAD</b>	<b>2.294.458,0</b>	<b>32,2</b>
09	1	Langile-gastuak <i>Gastos de personal</i>	39.426,1	0,6

MILA / MILES

SEKZIOA SECCION	KAPITULUA CAPITULO		2005	% GUZTIRA % TOTAL
09	2	Funtzionamendu-gastuak <i>Gastos de funcionamiento</i>	1.692.216,5	23,8
09	4	Gastu arruntetarako transf. eta dirulaguntzak <i>Transferencias y subvenciones gastos corrientes</i>	498.018,1	7,0
09	6	Inbertsio errealak <i>Inversiones reales</i>	10.363,6	0,1
09	7	Kapital eragiketetako transf. eta dirulaguntzak <i>Transferencias y subvenciones operaciones capital</i>	3.088,3	0,0
09	8	Finantza-aktiboen gehikuntza <i>Aumento de activos financieros</i>	51.345,3	0,7
<b>10</b>		<b>KULTURA CULTURA</b>	<b>208.890,0</b>	<b>2,9</b>
10	1	Langile-gastuak <i>Gastos de personal</i>	7.827,5	0,1
10	2	Funtzionamendu-gastuak <i>Gastos de funcionamiento</i>	9.419,3	0,1
10	4	Gastu arruntetarako transf. eta dirulaguntzak <i>Transferencias y subvenciones gastos corrientes</i>	170.110,7	2,4
10	6	Inbertsio errealak <i>Inversiones reales</i>	2.522,5	0,0
10	7	Kapital eragiketetako transf. eta dirulaguntzak <i>Transferencias y subvenciones operaciones capital</i>	10.017,4	0,1
10	8	Finantza-aktiboen gehikuntza <i>Aumento de activos financieros</i>	8.992,6	0,1
<b>11</b>		<b>LURRALDE ANTOLAMENDU ETA INGURUMENA ORDENACIÓN DEL TERRITORIO Y MEDIO AMBIENTE</b>	<b>104.815,0</b>	<b>1,5</b>
11	1	Langile-gastuak <i>Gastos de personal</i>	10.665,6	0,1
11	2	Funtzionamendu-gastuak <i>Gastos de funcionamiento</i>	15.391,0	0,2
11	4	Gastu arruntetarako transf. eta dirulaguntzak <i>Transferencias y subvenciones gastos corrientes</i>	17.183,9	0,2
11	6	Inbertsio errealak <i>Inversiones reales</i>	36.328,4	0,5
11	7	Kapital eragiketetako transf. eta dirulaguntzak <i>Transferencias y subvenciones operaciones capital</i>	22.971,1	0,3
11	8	Finantza-aktiboen gehikuntza <i>Aumento de activos financieros</i>	2.275,0	0,0
<b>12</b>		<b>GARRAIO ETA HERRI LANAK TRANSPORTES Y OBRAS PÚBLICAS</b>	<b>193.929,0</b>	<b>2,7</b>
12	1	Langile-gastuak <i>Gastos de personal</i>	5.192,7	0,1
12	2	Funtzionamendu-gastuak <i>Gastos de funcionamiento</i>	12.405,0	0,2
12	3	Finantza-gastuak <i>Gastos financieros</i>	57,4	0,0
12	4	Gastu arruntetarako transf. eta dirulaguntzak <i>Transferencias y subvenciones gastos corrientes</i>	35.182,4	0,5
12	6	Inbertsio errealak <i>Inversiones reales</i>	42.921,3	0,6
12	7	Kapital eragiketetako transf. eta dirulaguntzak <i>Transferencias y subvenciones operaciones capital</i>	47.195,4	0,7
12	8	Finantza-aktiboen gehikuntza <i>Aumento de activos financieros</i>	50.974,8	0,7
<b>13</b>		<b>NEKAZARITZA ETA ARRANTZA AGRICULTURA Y PESCA</b>	<b>147.634,0</b>	<b>2,1</b>
13	1	Langile-gastuak <i>Gastos de personal</i>	9.738,1	0,1
13	2	Funtzionamendu-gastuak <i>Gastos de funcionamiento</i>	9.609,3	0,1
13	4	Gastu arruntetarako transf. eta dirulaguntzak <i>Transferencias y subvenciones gastos corrientes</i>	86.625,8	1,2
13	6	Inbertsio errealak <i>Inversiones reales</i>	538,8	0,0

SEKZIOA SECCIÓN	KAPITULUA CAPÍTULO		2005	% GUZTIRA % TOTAL
13	7	Kapital eragiketetako transf. eta dirulaguntzak <i>Transferencias y subvenciones operaciones capital</i>	38.930,6	0,5
13	8	Finantza-aktiboen gehikuntza <i>Aumento de activos financieros</i>	2.191,4	0,0
20		<b>INBERTSIO EKONOMIKO SOZIALEI BURUZKO PLAN BEREZIA PLAN ESPECIAL INVERSIONES ECONÓMICAS Y SOCIALES</b>	<b>75.099,1</b>	<b>1,1</b>
20	6	Inbertsio errealak <i>Inversiones reales</i>	35.299,1	0,5
20	7	Kapital eragiketetako transf. eta dirulaguntzak <i>Transferencias y subvenciones operaciones capital</i>	11.900,0	0,2
20	8	Finantza-aktiboen gehikuntza <i>Aumento de activos financieros</i>	27.900,0	0,4
51		<b>LAN HARREMANETARAKO KONTSEILUA CONSEJO DE RELACIONES LABORALES</b>	<b>2.337,8</b>	<b>0,0</b>
51	4	Gastu arruntetarako transf. eta dirulaguntzak <i>Transferencias y subvenciones gastos corrientes</i>	2.235,5	0,0
51	7	Kapital eragiketetako transf. eta dirulaguntzak <i>Transferencias y subvenciones operaciones capital</i>	102,3	0,0
52		<b>EKONOMIA ETA GIZARTE EUSKAL KONTSEILUA CONSEJO ECONÓMICO Y SOCIAL VASCO</b>	<b>1.624,2</b>	<b>0,0</b>
52	4	Gastu arruntetarako transf. eta dirulaguntzak <i>Transferencias y subvenciones gastos corrientes</i>	1.590,6	0,0
52	7	Kapital eragiketetako transf. eta dirulaguntzak <i>Transferencias y subvenciones operaciones capital</i>	33,6	0,0
53		<b>KOOPERATIBEN GOREN KONTSEILUA CONSEJO SUPERIOR DE COOPERATIVAS</b>	<b>744,7</b>	<b>0,0</b>
53	4	Gastu arruntetarako transf. eta dirulaguntzak <i>Transferencias y subvenciones gastos corrientes</i>	735,4	0,0
53	7	Kapital eragiketetako transf. eta dirulaguntzak <i>Transferencias y subvenciones operaciones capital</i>	9,3	0,0
54		<b>HERRI KONTUEN EUSKAL EPAITEGIA TRIBUNAL VASCO DE CUENTAS PÚBLICAS</b>	<b>6.144,0</b>	<b>0,1</b>
54	4	Gastu arruntetarako transf. eta dirulaguntzak <i>Transferencias y subvenciones gastos corrientes</i>	6.010,9	0,1
54	7	Kapital eragiketetako transf. eta dirulaguntzak <i>Transferencias y subvenciones operaciones capital</i>	133,1	0,0
55		<b>DATUAK BABESTEKO EUSKAL BULEGOA AGENCIA VASCA DE PROTECCIÓN DE DATOS</b>	<b>1.161,2</b>	<b>0,0</b>
55	4	Gastu arruntetarako transf. eta dirulaguntzak <i>Transferencias y subvenciones gastos corrientes</i>	924,8	0,0
55	7	Kapital eragiketetako transf. eta dirulaguntzak <i>Transferencias y subvenciones operaciones capital</i>	236,4	0,0
90		<b>ZOR PUBLIKOA DEUDA PÚBLICA</b>	<b>370.458,0</b>	<b>5,2</b>
90	2	Funtzionamendu-gastuak <i>Gastos de funcionamiento</i>	113,5	0,0
90	3	Finantza-gastuak <i>Gastos financieros</i>	93.763,4	1,3
90	9	Finantza-pasiboen gutxitzea <i>Disminución de pasivos financieros</i>	276.581,1	3,9
95		<b>ERAKUNDEEN BALIABIDEAK ETA KONPROMISOAK RECURSOS Y COMPROMISOS INSTITUCIONALES</b>	<b>127.503,1</b>	<b>1,8</b>
95	4	Gastu arruntetarako transf. eta dirulaguntzak <i>Transferencias y subvenciones gastos corrientes</i>	42.975,1	0,6
95	6	Inbertsio errealak <i>Inversiones reales</i>	5.700,0	0,1
95	7	Kapital eragiketetako transf. eta dirulaguntzak <i>Transferencias y subvenciones operaciones capital</i>	78.828,0	1,1
99		<b>HAINBAT SAIL DIVERSOS DEPARTAMENTOS</b>	<b>77.836,2</b>	<b>1,1</b>
99	1	Langile-gastuak <i>Gastos de personal</i>	54.408,4	0,8
99	2	Funtzionamendu-gastuak <i>Gastos de funcionamiento</i>	10.910,0	0,2

MILA / MILES

SEKZIOA SECCION	KAPITULUA CAPITULO		2005	% GUZTIRA % TOTAL
99	3	Finantza-gastuak <i>Gastos financieros</i>	18,0	0,0
99	4	Gastu arruntetarako transf. eta dirulaguntzak <i>Transferencias y subvenciones gastos corrientes</i>	813,4	0,0
99	6	Inbertsio errealak <i>Inversiones reales</i>	11.686,3	0,2
		<b>GUZTIRA TOTAL</b>	<b>7.117.102,0</b>	<b>100</b>



Administrazio Orokorra  
Administración GeneralSEK./AZPIKONTZEPTUEN ARABERAKO LABURP. - GASTUA  
RESUMEN POR SECCIÓN; SUBCONCEPTO - GASTO

ORGANIKOA / ORGANICA

EKONOMIKOA / ECONOMICA

FUNTZIONALA / FUNCIONAL

MILA / MILES

SEKZIOA SECCION	AZPIKONTZEP. SUBCONCEPTO		2005	% GUZTIRA % TOTAL
00		<b>LEGEBILTZARRA PARLAMENTO</b>	<b>23.616,7</b>	<b>0,3</b>
00	4	Gastu arruntetarako transf. eta dirulaguntzak <i>Transferencias y subvenciones gastos corrientes</i>	21.266,7	0,3
00	42	Euskal Alor Publikoko erakundeei <i>A entidades del Sector Público Vasco</i>	21.266,7	0,3
00	429	E.A.P.ko zuzenbide publikoko beste erak. batzuei <i>A otros entes de derecho público del SPV</i>	21.266,7	0,3
00	42900	E.A.P.ko zuzenbide publikoko beste erak. batzuei <i>A otros entes de derecho público del SPV</i>	21.266,7	0,3
00	7	Kapital eragiketarako transf. eta dirulaguntzak <i>Transferencias y subvenciones operaciones capital</i>	2.350,0	0,0
00	72	Euskal Alor Publikoko erakundeei <i>A entidades del Sector Público Vasco</i>	2.350,0	0,0
00	729	E.A.P.ko zuzenbide publikoko beste erak. batzuei <i>A otros entes de derecho público del SPV</i>	2.350,0	0,0
00	72900	E.A.P.ko zuzenbide publikoko beste erak. batzuei <i>A otros entes de derecho público del SPV</i>	2.350,0	0,0
01		<b>LEHENDAKARITZA PRESIDENCIA</b>	<b>22.413,0</b>	<b>0,3</b>
01	1	Langile-gastuak <i>Gastos de personal</i>	7.120,4	0,1
01	10	Goi-karguak <i>Altos cargos</i>	1.234,4	0,0
01	100	Goi-karguen ordainsariak <i>Retribuciones de Altos Cargos</i>	1.234,4	0,0
01	10000	Goi-karguen ordainsariak <i>Retribuciones de Altos Cargos</i>	1.234,4	0,0
01	11	Behin-behineko langileak <i>Personal eventual</i>	1.180,1	0,0
01	110	Behin-behineko langileen ordainsariak <i>Retribuciones del personal eventual</i>	1.180,1	0,0
01	11000	Behin-behineko langileen ordainsariak <i>Retribuciones del personal eventual</i>	1.180,1	0,0
01	12	Funtzionarioak <i>Funcionarios</i>	2.675,0	0,0
01	120	Funtzionarioen ordainsariak <i>Retribuciones de funcionarios</i>	2.675,0	0,0
01	12000	Funtzionarioen ordainsariak <i>Retribuciones de funcionarios</i>	2.675,0	0,0
01	13	Lan-legepekoak <i>Laborales</i>	182,7	0,0
01	130	Lan-legepeko langile finkoen ordainsariak <i>Retribuciones de personal laboral fijo</i>	182,7	0,0
01	13000	Lan-legepeko langile finkoen ordainsariak <i>Retribuciones de personal laboral fijo</i>	182,7	0,0
01	14	Bestelako langileak <i>Otro personal</i>	353,8	0,0
01	140	Bestelako langileriaren ordainsariak <i>Retribuciones de otro personal</i>	353,8	0,0
01	14000	Bestelako langileriaren ordainsariak <i>Retribuciones de otro personal</i>	353,8	0,0
01	16	Kuotak, prestazioak eta gizarte-gastuak <i>Cuotas, prestaciones y gastos sociales</i>	1.494,4	0,0
01	160	Enplegatzaileari dagozkion gizarte-kotizazioak <i>Cotizaciones sociales a cargo del empleador</i>	1.010,0	0,0
01	16000	Enplegatzaileari dagozkion gizarte-kotizazioak <i>Cotizaciones sociales a cargo del empleador</i>	1.010,0	0,0

SEKZIOA SECCION	AZPIKONTZEP SUBCONCEPTO		2005	% GUZTIRA % TOTAL
01	161	Indemnitzazioa, Gizarte-prestazioak <i>Indemnizaciones, Prestaciones Sociales</i>	424,4	0,0
01	16101	Indemnitzazioak <i>Indemnizaciones</i>	424,4	0,0
01	162	Bestelako gastu sozialak <i>Otros gastos sociales</i>	60,1	0,0
01	16201	Langileriaren prestakuntza eta hobekuntza <i>Formación y perfeccionamiento del personal</i>	30,1	0,0
01	16211	Gizarte ekintza <i>Acción social</i>	30,0	0,0
01	2	Funtzionamendu-gastuak <i>Gastos de funcionamiento</i>	6.719,5	0,1
01	21	Alokairuak eta kanonak <i>Arrendamientos y cánones</i>	338,2	0,0
01	212	Eraikuntzak <i>Construcciones</i>	154,4	0,0
01	21200	Eraikuntzak <i>Construcciones</i>	154,4	0,0
01	213	Instalazio teknikoak, makineria eta tresneria <i>Instalaciones técnicas, maquinaria y utillaje</i>	30,4	0,0
01	21311	Makineria <i>Maquinaria</i>	30,4	0,0
01	214	Altzariak <i>Mobiliario</i>	35,6	0,0
01	21400	Altzariak <i>Mobiliario</i>	35,6	0,0
01	215	Informazio prozesuetako ekipoa <i>Equipos para procesos de información</i>	71,2	0,0
01	21500	Informazio prozesuetako ekipoa <i>Equipos para procesos de información</i>	71,2	0,0
01	216	Garraio-elementuak <i>Elementos de transporte</i>	30,6	0,0
01	21600	Garraio-elementuak <i>Elementos de transporte</i>	30,6	0,0
01	218	Kanonak <i>Cánones</i>	16,0	0,0
01	21800	Kanonak <i>Cánones</i>	16,0	0,0
01	22	Konponketak eta zainketak <i>Reparaciones y conservación</i>	296,5	0,0
01	222	Eraikuntzak <i>Construcciones</i>	93,1	0,0
01	22200	Eraikuntzak <i>Construcciones</i>	93,1	0,0
01	223	Instalazio teknikoak, makineria eta tresneria <i>Instalaciones técnicas, maquinaria y utillaje</i>	114,6	0,0
01	22301	Instalazio teknikoak <i>Instalaciones técnicas</i>	79,5	0,0
01	22311	Makineria <i>Maquinaria</i>	28,4	0,0
01	22321	Tresneria <i>Utillaje</i>	6,7	0,0
01	224	Altzariak <i>Mobiliario</i>	24,1	0,0
01	22400	Altzariak <i>Mobiliario</i>	24,1	0,0
01	225	Informazio prozesuetako ekipoa <i>Equipos para procesos de información</i>	43,2	0,0
01	22500	Informazio prozesuetako ekipoa <i>Equipos para procesos de información</i>	43,2	0,0
01	226	Garraio-elementuak <i>Elementos de transporte</i>	21,5	0,0
01	22600	Garraio-elementuak <i>Elementos de transporte</i>	21,5	0,0



MILA / MILES

SEKZIOA SECCION	AZPIKONTZEP. SUBCONCEPTO		2005	% GUZTIRA % TOTAL
01	23	Kanpoko beste zerbitzu batzuk <i>Otros servicios exteriores</i>	6.041,7	0,1
01	232	Profesional independenteen zerbitzuak <i>Servicios de profesionales independientes</i>	437,8	0,0
01	23200	Profesional independenteen zerbitzuak <i>Servicios de profesionales independientes</i>	437,8	0,0
01	233	Garraioa <i>Transportes</i>	37,8	0,0
01	23300	Garraioa <i>Transportes</i>	37,8	0,0
01	234	Aseguru-sariak <i>Primas de seguros</i>	5,5	0,0
01	23400	Aseguru-sariak <i>Primas de seguros</i>	5,5	0,0
01	236	Komunik. inst., publizitat. eta harreman publikoak <i>Comunicación institucional, publicidad y rela.pú.</i>	1.216,5	0,0
01	23601	Erakunde-komunikazioa, publizitatea <i>Comunicación institucional, publicidad</i>	970,0	0,0
01	23611	Protokolo eta ordezkapen jarduerak <i>Atenciones protocolarias y representativas</i>	246,5	0,0
01	237	Hornidurak <i>Suministros</i>	417,7	0,0
01	23701	Energia elektrikoa <i>Energía eléctrica</i>	207,0	0,0
01	23711	Ura <i>Agua</i>	64,4	0,0
01	23721	Gasa <i>Gas</i>	63,0	0,0
01	23741	Jantziak, uniformeak eta lentzeria <i>Vestuario, uniformes y lencería</i>	14,0	0,0
01	23751	Elikagaiak <i>Productos alimenticios</i>	18,6	0,0
01	23761	Farmazi produktuak eta hemoderibatuak <i>Productos farmacéuticos y hemoderivados</i>	3,9	0,0
01	23771	Tresnak eta erremintak <i>Útiles, herramientas</i>	40,2	0,0
01	23799	Bestelako hornidurak <i>Otros suministros</i>	6,6	0,0
01	238	Kanpoko beste zerbitzu batzuk <i>Otros servicios exteriores</i>	3.926,4	0,1
01	23801	Bulegoko materiala <i>Material de oficina</i>	174,3	0,0
01	23802	Prentsa, aldizkariak, liburuak eta argitalpenak <i>Prensa, revistas, libros y otras publicaciones</i>	169,2	0,0
01	23811	Garbiketa eta higieena <i>Limpieza y aseo</i>	362,8	0,0
01	23821	Segurtasuna <i>Seguridad</i>	31,8	0,0
01	23831	Lokomozioa eta egonaldi-gastuak <i>Locomoción y gastos de estancia</i>	961,0	0,0
01	23851	Komunikazio telefonikoak, informatikoak eta telem. <i>Comunicaciones telefónicas, informáticas y telemá.</i>	251,5	0,0
01	23855	Posta-komunikazioak <i>Comunicaciones postales</i>	59,6	0,0
01	23856	Mezularitza <i>Mensajería</i>	118,5	0,0
01	23861	Aplikazio informatikoen mantenimendua eta ustiap. <i>Mante. y explotación de aplicaciones informáticas</i>	499,0	0,0
01	23881	Argitalpenak eta argitalpenen banaketa <i>Edición y distribución de publicaciones</i>	425,5	0,0
01	23882	Bilerak, hitzaldiak eta ikastaroak <i>Reuniones, conferencias y cursos</i>	354,6	0,0
01	23899	Bestelako zerbitzuak <i>Otros servicios</i>	518,5	0,0

SEKZIOA SECCION	AZPIKONTZEP SUBCONCEPTO		2005	% GUZTIRA % TOTAL
01	28	Bestelako gastuak <i>Otros gastos</i>	43,2	0,0
01	281	Zergak <i>Tributos</i>	43,2	0,0
01	28101	Ondasun Higiezin gaineko Zerga (OHZ) <i>Impuesto sobre Bienes Inmuebles (IBI)</i>	7,7	0,0
01	28199	Bestelako zergak <i>Otros impuestos</i>	35,4	0,0
01	4	Gastu aruntetarako transf. eta dirulaguntzak <i>Transferencias y subvenciones gastos corrientes</i>	6.366,4	0,1
01	41	EAE-KO Administrazio Publikoari <i>A la Administración Pública de la CAE</i>	3.020,4	0,0
01	412	Erakunde autonomoei <i>A Organismos Autónomos</i>	3.020,4	0,0
01	41201	Erakunde autonomo administratiboei <i>A Organismos Autónomos Administrativos</i>	3.020,4	0,0
01	42	Euskal Alor Publikoko erakundeei <i>A entidades del Sector Público Vasco</i>	18,0	0,0
01	429	E.A.P.ko zuzenbide publikoko beste erak. batzuei <i>A otros entes de derecho público del SPV</i>	18,0	0,0
01	42900	E.A.P.ko zuzenbide publikoko beste erak. batzuei <i>A otros entes de derecho público del SPV</i>	18,0	0,0
01	45	Enpresa, familia eta beste alor eta erak. batzuei <i>A empresas, familias y otros sectores y entidades</i>	3.328,0	0,0
01	452	Bestelako enpresa pribatuei <i>A otras empresas privadas</i>	6,0	0,0
01	45200	Bestelako enpresa pribatuei <i>A otras empresas privadas</i>	6,0	0,0
01	453	Familiei <i>A familias</i>	1.046,3	0,0
01	45301	Familiei <i>A familias</i>	1.046,3	0,0
01	454	Irabazi-asmorik gabeko erakundeei <i>A instituciones sin fines de lucro</i>	2.275,7	0,0
01	45401	Fundazioei <i>A fundaciones</i>	48,1	0,0
01	45499	Irabazi-asmorik gabeko beste erak. batzuei <i>A otras instituciones sin fines de lucro</i>	2.227,6	0,0
01	6	Inbertsio errealak <i>Inversiones reales</i>	1.643,2	0,0
01	61	Erabilera orokorreko inbertsio errealak <i>Inversiones destinadas al uso general</i>	150,0	0,0
01	612	Azpiegitura eta ondasunak <i>Infraestructuras y bienes</i>	150,0	0,0
01	61201	Guztiek erabiltzeko azpiegiturak eta ondasunak <i>Infraestructuras y bienes</i>	150,0	0,0
01	62	Bestelako inbertsioak <i>Otras inversiones</i>	1.450,2	0,0
01	622	Eraikuntzak <i>Construcciones</i>	820,0	0,0
01	62201	Eraikuntzak <i>Construcciones</i>	820,0	0,0
01	623	Instalazio teknikoak, makinak, tresnak eta beste <i>Instalaciones técnicas, maquinaria, utillaje y o.</i>	43,0	0,0
01	62321	Tresneria <i>Utillaje</i>	43,0	0,0
01	624	Altzariak <i>Mobiliario</i>	193,6	0,0
01	62401	Altzariak <i>Mobiliario</i>	193,6	0,0
01	625	Informazio prozesuetako ekipoa <i>Equipos para procesos de información</i>	153,6	0,0
01	62501	Informazio prozesuetako ekipoa <i>Equipos para procesos de información</i>	153,6	0,0

MILA / MILES

SEKZIOA SECCION	AZPIKONTZEP. SUBCONCEPTO		2005	% GUZTIRA % TOTAL
01	629	Beste ibilgetu material batzuetako inbertsioak <i>Inversiones en otro inmovilizado material</i>	240,0	0,0
01	62901	Segurtasun ekipoa eta elementuak <i>Equipos y elementos de seguridad</i>	30,0	0,0
01	62999	Bestelako ibilgetu materiala <i>Otro inmovilizado material</i>	210,0	0,0
01	63	Inbertsio inmaterialak <i>Inversiones inmateriales</i>	43,0	0,0
01	632	Aplikazio informatikoak <i>Aplicaciones informáticas</i>	43,0	0,0
01	63201	Aplikazio informatikoak <i>Aplicaciones informáticas</i>	43,0	0,0
01	7	Kapital eragiketako transf. eta dirulaguntzak <i>Transferencias y subvenciones operaciones capital</i>	527,5	0,0
01	75	Enpresa, familia eta beste alor eta erak. batzuei <i>A empresas, familias y otros sectores y entidades</i>	527,5	0,0
01	754	Irabazi-asmorik gabeko erakundeak <i>A instituciones sin fines de lucro</i>	527,5	0,0
01	75499	Irabazi-asmorik gabeko beste erakunde batzuei <i>A otras instituciones sin fines de lucro</i>	527,5	0,0
01	8	Finantza-aktiboen gehikuntza <i>Aumento de activos financieros</i>	36,0	0,0
01	82	Beste erakunde batzuetako finantza-inbertsioak <i>Inversiones financieras en otras entidades</i>	36,0	0,0
01	824	Langileentzako kredituak <i>Créditos al personal</i>	36,0	0,0
01	82401	Langileentzako kredituak, epe luzera <i>A l/plazo al personal</i>	36,0	0,0
02		<b>LEHENDAKARIORETZA VICEPRESIDENCIA</b>	<b>10.035,0</b>	<b>0,1</b>
02	1	Langile-gastuak <i>Gastos de personal</i>	6.602,6	0,1
02	10	Goi-karguak <i>Altos cargos</i>	810,7	0,0
02	100	Goi-karguen ordainsariak <i>Retribuciones de Altos Cargos</i>	810,7	0,0
02	10000	Goi-karguen ordainsariak <i>Retribuciones de Altos Cargos</i>	810,7	0,0
02	11	Behin-behineko langileak <i>Personal eventual</i>	343,3	0,0
02	110	Behin-behineko langileen ordainsariak <i>Retribuciones del personal eventual</i>	343,3	0,0
02	11000	Behin-behineko langileen ordainsariak <i>Retribuciones del personal eventual</i>	343,3	0,0
02	12	Funtzionarioak <i>Funcionarios</i>	4.308,2	0,1
02	120	Funtzionarioen ordainsariak <i>Retribuciones de funcionarios</i>	4.308,2	0,1
02	12000	Funtzionarioen ordainsariak <i>Retribuciones de funcionarios</i>	4.308,2	0,1
02	13	Lan-legepekoak <i>Laborales</i>	20,6	0,0
02	130	Lan-legepeko langile finkoen ordainsariak <i>Retribuciones de personal laboral fijo</i>	20,6	0,0
02	13000	Lan-legepeko langile finkoen ordainsariak <i>Retribuciones de personal laboral fijo</i>	20,6	0,0
02	16	Kuotak, prestazioak eta gizarte-gastuak <i>Cuotas, prestaciones y gastos sociales</i>	1.119,8	0,0
02	160	Enplegatzaileari dagozkion gizarte-kotizazioak <i>Cotizaciones sociales a cargo del empleador</i>	1.036,4	0,0
02	16000	Enplegatzaileari dagozkion gizarte-kotizazioak <i>Cotizaciones sociales a cargo del empleador</i>	1.036,4	0,0
02	162	Bestelako gastu sozialak <i>Otros gastos sociales</i>	83,4	0,0

SEKZIOA SECCION	AZPIKONTZEP SUBCONCEPTO		2005	% GUZTIRA % TOTAL
02	16201	Langileriaren prestakuntza eta hobekuntza <i>Formación y perfeccionamiento del personal</i>	73,4	0,0
02	16211	Gizarte ekintza <i>Acción social</i>	10,0	0,0
02	2	Funtzionamendu-gastuak <i>Gastos de funcionamiento</i>	2.695,9	0,0
02	21	Alokairuak eta kanonak <i>Arendamientos y cánones</i>	189,2	0,0
02	212	Eraikuntzak <i>Construcciones</i>	3,2	0,0
02	21200	Eraikuntzak <i>Construcciones</i>	3,2	0,0
02	214	Altzariak <i>Mobiliario</i>	13,1	0,0
02	21400	Altzariak <i>Mobiliario</i>	13,1	0,0
02	215	Informazio prozesuetako ekipoa <i>Equipos para procesos de información</i>	71,8	0,0
02	21500	Informazio prozesuetako ekipoa <i>Equipos para procesos de información</i>	71,8	0,0
02	218	Kanonak <i>Cánones</i>	101,1	0,0
02	21800	Kanonak <i>Cánones</i>	101,1	0,0
02	22	Konponketak eta zainketak <i>Reparaciones y conservación</i>	5,9	0,0
02	224	Altzariak <i>Mobiliario</i>	3,3	0,0
02	22400	Altzariak <i>Mobiliario</i>	3,3	0,0
02	225	Informazio prozesuetako ekipoa <i>Equipos para procesos de información</i>	2,6	0,0
02	22500	Informazio prozesuetako ekipoa <i>Equipos para procesos de información</i>	2,6	0,0
02	23	Kanpoko beste zerbitzu batzuk <i>Otros servicios exteriores</i>	2.430,8	0,0
02	236	Komunik. inst., publizitat. eta harreman publikoak <i>Comunicación institucional, publicidad y rela.pú.</i>	3,5	0,0
02	23611	Protokolo eta ordezkapen jarduerak <i>Atenciones protocolarias y representativas</i>	3,5	0,0
02	237	Hornidurak <i>Suministros</i>	2,6	0,0
02	23799	Bestelako hornidurak <i>Otros suministros</i>	2,6	0,0
02	238	Kanpoko beste zerbitzu batzuk <i>Otros servicios exteriores</i>	2.424,7	0,0
02	23802	Prensa, aldizkariak, liburuak eta argitalpenak <i>Prensa, revistas, libros y otras publicaciones</i>	70,1	0,0
02	23831	Lokomozioa eta egonaldi-gastuak <i>Locomoción y gastos de estancia</i>	93,0	0,0
02	23851	Komunikazio telefonikoak, informatikoak eta telem. <i>Comunicaciones telefónicas, informáticas y telemá.</i>	9,0	0,0
02	23855	Posta-komunikazioak <i>Comunicaciones postales</i>	122,6	0,0
02	23856	Mezularitza <i>Mensajería</i>	13,1	0,0
02	23861	Aplikazio informatikoen mantenimendua eta ustiap. <i>Mante. y explotación de aplicaciones informáticas</i>	712,1	0,0
02	23881	Argitalpenak eta argitalpenen banaketa <i>Edición y distribución de publicaciones</i>	1.135,9	0,0
02	23882	Bilerak, hitzaldiak eta ikastaroak <i>Reuniones, conferencias y cursos</i>	24,6	0,0
02	23899	Bestelako zerbitzuak <i>Otros servicios</i>	244,2	0,0

MILA / MILES

SEKZIOA SECCION	AZPIKONTZEP. SUBCONCEPTO		2005	% GUZTIRA % TOTAL
02	28	Bestelako gastuak <i>Otros gastos</i>	70,2	0,0
02	282	Beste hainbat gastu <i>Diversos gastos</i>	70,2	0,0
02	28201	Juridikoak, auzi-gastuak eta epaiengatiko kalte-o. <i>Jurídicos y contenciosos e indemn. por sentencias</i>	70,2	0,0
02	4	Gastu arruntetarako transf. eta dirulaguntzak <i>Transferencias y subvenciones gastos corrientes</i>	610,0	0,0
02	45	Enpresa, familia eta beste alor eta erak. batzuei <i>A empresas, familias y otros sectores y entidades</i>	610,0	0,0
02	454	Irabazi-asmorik gabeko erakundeei <i>A instituciones sin fines de lucro</i>	610,0	0,0
02	45499	Irabazi-asmorik gabeko beste erak. batzuei <i>A otras instituciones sin fines de lucro</i>	610,0	0,0
02	6	Inbertsio errealak <i>Inversiones reales</i>	76,5	0,0
02	62	Bestelako inbertsioak <i>Otras inversiones</i>	16,5	0,0
02	624	Altzariak <i>Mobiliario</i>	13,5	0,0
02	62401	Altzariak <i>Mobiliario</i>	13,5	0,0
02	625	Informazio prozesuetako ekipoa <i>Equipos para procesos de información</i>	3,0	0,0
02	62501	Informazio prozesuetako ekipoa <i>Equipos para procesos de información</i>	3,0	0,0
02	63	Inbertsio inmaterialak <i>Inversiones inmateriales</i>	60,0	0,0
02	632	Aplikazio informatikoak <i>Aplicaciones informáticas</i>	60,0	0,0
02	63201	Aplikazio informatikoak <i>Aplicaciones informáticas</i>	60,0	0,0
02	8	Finantza-aktiboen gehikuntza <i>Aumento de activos financieros</i>	50,0	0,0
02	82	Beste erakunde batzuetako finantza-inbertsioak <i>Inversiones financieras en otras entidades</i>	50,0	0,0
02	824	Langileentzako kredituak <i>Créditos al personal</i>	50,0	0,0
02	82401	Langileentzako kredituak, epe luzera <i>A l/plazo al personal</i>	50,0	0,0
03		<b>OGASUN ETA HERRI ADMINISTRAZIOA HACIENDA Y ADMINISTRACIÓN PÚBLICA</b>	<b>146.407,0</b>	<b>2,1</b>
03	1	Langile-gastuak <i>Gastos de personal</i>	21.723,5	0,3
03	10	Goi-karguak <i>Altos cargos</i>	1.109,9	0,0
03	100	Goi-karguen ordainsariak <i>Retribuciones de Altos Cargos</i>	1.109,9	0,0
03	10000	Goi-karguen ordainsariak <i>Retribuciones de Altos Cargos</i>	1.109,9	0,0
03	11	Behin-behineko langileak <i>Personal eventual</i>	378,3	0,0
03	110	Behin-behineko langileen ordainsariak <i>Retribuciones del personal eventual</i>	378,3	0,0
03	11000	Behin-behineko langileen ordainsariak <i>Retribuciones del personal eventual</i>	378,3	0,0
03	12	Funtzionarioak <i>Funcionarios</i>	14.735,6	0,2
03	120	Funtzionarioen ordainsariak <i>Retribuciones de funcionarios</i>	14.735,6	0,2
03	12000	Funtzionarioen ordainsariak <i>Retribuciones de funcionarios</i>	14.735,6	0,2
03	13	Lan-legepekoak <i>Laborales</i>	1.299,6	0,0

SEKZIOA SECCION	AZPIKONTZEP SUBCONCEPTO		2005	% GUZTIRA % TOTAL
03	130	Lan-legepeko langile finkoen ordainsariak <i>Retribuciones de personal laboral fijo</i>	1.299,6	0,0
03	13000	Lan-legepeko langile finkoen ordainsariak <i>Retribuciones de personal laboral fijo</i>	1.299,6	0,0
03	16	Kuotak, prestazioak eta gizarte-gastuak <i>Cuotas, prestaciones y gastos sociales</i>	4.200,1	0,1
03	160	Enplegatzaileari dagozkion gizarte-kotizazioak <i>Cotizaciones sociales a cargo del empleador</i>	4.049,0	0,1
03	16000	Enplegatzaileari dagozkion gizarte-kotizazioak <i>Cotizaciones sociales a cargo del empleador</i>	4.049,0	0,1
03	162	Bestelako gastu sozialak <i>Otros gastos sociales</i>	151,1	0,0
03	16201	Langileriaren prestakuntza eta hobekuntza <i>Formación y perfeccionamiento del personal</i>	121,1	0,0
03	16211	Gizarte ekintza <i>Acción social</i>	30,0	0,0
03	2	Funtzionamendu-gastuak <i>Gastos de funcionamiento</i>	51.699,9	0,7
03	21	Alokairuak eta kanonak <i>Arendamientos y cánones</i>	943,1	0,0
03	212	Eraikuntzak <i>Construcciones</i>	23,2	0,0
03	21200	Eraikuntzak <i>Construcciones</i>	23,2	0,0
03	214	Altzariak <i>Mobiliario</i>	66,3	0,0
03	21400	Altzariak <i>Mobiliario</i>	66,3	0,0
03	215	Informazio prozesuetako ekipoak <i>Equipos para procesos de información</i>	283,3	0,0
03	21500	Informazio prozesuetako ekipoak <i>Equipos para procesos de información</i>	283,3	0,0
03	216	Garraio-elementuak <i>Elementos de transporte</i>	206,0	0,0
03	21600	Garraio-elementuak <i>Elementos de transporte</i>	206,0	0,0
03	218	Kanonak <i>Cánones</i>	364,4	0,0
03	21800	Kanonak <i>Cánones</i>	364,4	0,0
03	22	Konponketak eta zainketak <i>Reparaciones y conservación</i>	2.824,7	0,0
03	222	Eraikuntzak <i>Construcciones</i>	1.525,0	0,0
03	22200	Eraikuntzak <i>Construcciones</i>	1.525,0	0,0
03	223	Instalazio teknikoak, makineria eta tresneria <i>Instalaciones técnicas, maquinaria y utillaje</i>	855,3	0,0
03	22301	Instalazio teknikoak <i>Instalaciones técnicas</i>	365,0	0,0
03	22311	Makineria <i>Maquinaria</i>	487,6	0,0
03	22321	Tresneria <i>Utillaje</i>	2,8	0,0
03	224	Altzariak <i>Mobiliario</i>	27,3	0,0
03	22400	Altzariak <i>Mobiliario</i>	27,3	0,0
03	225	Informazio prozesuetako ekipoak <i>Equipos para procesos de información</i>	22,1	0,0
03	22500	Informazio prozesuetako ekipoak <i>Equipos para procesos de información</i>	22,1	0,0
03	226	Garraio-elementuak <i>Elementos de transporte</i>	300,0	0,0

MILA / MILES

SEKZIOA SECCION	AZPIKONTZEP. SUBCONCEPTO		2005	% GUZTIRA % TOTAL
03	22600	Garraio-elementuak <i>Elementos de transporte</i>	300,0	0,0
03	227	Bestelako ibilgetu materiala <i>Otro inmovilizado material</i>	95,0	0,0
03	22700	Bestelako ibilgetu materiala <i>Otro inmovilizado material</i>	95,0	0,0
03	23	Kanpoko beste zerbitzu batzuk <i>Otros servicios exteriores</i>	47.631,9	0,7
03	231	Ekitaldiko ikerketa eta garapen gastuak <i>Gastos de investigación y desarrollo del ejercicio</i>	0,6	0,0
03	23100	Ekitaldiko ikerketa eta garapen gastuak <i>Gastos de investigación y desarrollo del ejercicio</i>	0,6	0,0
03	232	Profesional independenteen zerbitzuak <i>Servicios de profesionales independientes</i>	213,5	0,0
03	23200	Profesional independenteen zerbitzuak <i>Servicios de profesionales independientes</i>	213,5	0,0
03	233	Garraioa <i>Transportes</i>	3,8	0,0
03	23300	Garraioa <i>Transportes</i>	3,8	0,0
03	236	Komunik. inst., publizitat. eta harreman publikoak <i>Comunicación institucional, publicidad y rela.pú.</i>	83,6	0,0
03	23601	Erakunde-komunikazioa, publizitatea <i>Comunicación institucional, publicidad</i>	80,3	0,0
03	23611	Protokolo eta ordezkapen jarduerak <i>Atenciones protocolarias y representativas</i>	3,3	0,0
03	237	Hornidurak <i>Suministros</i>	1.871,2	0,0
03	23701	Energia elektrikoa <i>Energía eléctrica</i>	998,2	0,0
03	23711	Ura <i>Agua</i>	22,3	0,0
03	23721	Gasa <i>Gas</i>	369,0	0,0
03	23741	Jantziak, uniformeak eta lentzeria <i>Vestuario, uniformes y lencería</i>	15,3	0,0
03	23751	Elkagaiak <i>Productos alimenticios</i>	120,0	0,0
03	23761	Farmazi produktuak eta hemoderibatuak <i>Productos farmacéuticos y hemoderivados</i>	12,6	0,0
03	23762	Osasungintzako tresneria eta lanabes txikiak <i>Instrumental y pequeño utillaje sanitario</i>	0,5	0,0
03	23771	Tresnak eta erremintak <i>Útiles, herramientas</i>	13,3	0,0
03	23799	Bestelako hornidurak <i>Otros suministros</i>	320,2	0,0
03	238	Kanpoko beste zerbitzu batzuk <i>Otros servicios exteriores</i>	45.459,1	0,6
03	23801	Bulegoko materiala <i>Material de oficina</i>	1.700,0	0,0
03	23802	Prentsa, aldizkariak, liburuak eta argitalpenak <i>Prensa, revistas, libros y otras publicaciones</i>	219,7	0,0
03	23811	Garbiketa eta higieena <i>Limpieza y aseo</i>	2.456,7	0,0
03	23821	Segurtasuna <i>Seguridad</i>	1.326,0	0,0
03	23831	Lokomozioa eta egonaldi-gastuak <i>Locomoción y gastos de estancia</i>	949,8	0,0
03	23851	Komunikazio telefonikoak, informatikoak eta telem. <i>Comunicaciones telefónicas, informáticas y telemá.</i>	2.860,0	0,0
03	23855	Posta-komunikazioak <i>Comunicaciones postales</i>	1.763,0	0,0
03	23856	Mezularitza <i>Mensajería</i>	69,7	0,0

SEKZIOA SECCION	AZPIKONTZEP SUBCONCEPTO		2005	% GUZTIRA % TOTAL
03	23861	Aplikazio informatikoen mantenimendua eta ustiap. <i>Mante. y explotación de aplicaciones informáticas</i>	28.831,8	0,4
03	23881	Argitalpenak eta argitalpenen banaketa <i>Edición y distribución de publicaciones</i>	417,3	0,0
03	23882	Bilerak, hitzaldiak eta ikastaroak <i>Reuniones, conferencias y cursos</i>	89,0	0,0
03	23883	Beste adm. publiko batzuk eskainitako zerbitzuak <i>Prestación de servicios por otras Admones. Públi.</i>	2.176,1	0,0
03	23884	Zaintzea, gordailatzea eta biltegiatzea <i>Custodia, depósito y almacenaje</i>	200,0	0,0
03	23899	Bestelako zerbitzuak <i>Otros servicios</i>	2.399,9	0,0
03	28	Bestelako gastuak <i>Otros gastos</i>	300,3	0,0
03	281	Zergak <i>Tributos</i>	70,0	0,0
03	28103	Trakzio Mekanikozko Ibilgailuen gaineko Zerga <i>Impuesto sobre Vehículos de Tracción Mecánica</i>	70,0	0,0
03	282	Beste hainbat gastu <i>Diversos gastos</i>	230,3	0,0
03	28201	Juridikoak, auzi-gastuak eta epaiengatiko kalte-o. <i>Jurídicos y contenciosos e indemni. por sentencias</i>	0,3	0,0
03	28211	Abalen betearazpena <i>Ejecución de avales</i>	230,0	0,0
03	4	Gastu arruntetarako transf. eta dirulaguntzak <i>Transferencias y subvenciones gastos corrientes</i>	22.344,7	0,3
03	41	EAE-KO Administrazio Publikoari <i>A la Administración Pública de la CAE</i>	22.082,4	0,3
03	412	Erakunde autonomoei <i>A Organismos Autónomos</i>	22.082,4	0,3
03	41201	Erakunde autonomo administrazio boei <i>A Organismos Autónomos Administrativos</i>	22.082,4	0,3
03	45	Enpresa, familia eta beste alor eta erak. batzuei <i>A empresas, familias y otros sectores y entidades</i>	262,3	0,0
03	454	Irabazi-asmorik gabeko erakundeei <i>A instituciones sin fines de lucro</i>	262,3	0,0
03	45499	Irabazi-asmorik gabeko beste erak. batzuei <i>A otras instituciones sin fines de lucro</i>	262,3	0,0
03	6	Inbertsio errealak <i>Inversiones reales</i>	5.346,9	0,1
03	62	Bestelako inbertsioak <i>Otras inversiones</i>	5.287,9	0,1
03	621	Lurrak eta ondasun naturalak <i>Terrenos y bienes naturales</i>	35,0	0,0
03	62101	Lurrak eta ondasun naturalak <i>Terrenos y bienes naturales</i>	35,0	0,0
03	622	Eraikuntzak <i>Construcciones</i>	2.274,2	0,0
03	62281	Aribideko eraikuntzak <i>Construcciones en curso</i>	2.274,2	0,0
03	623	Instalazio teknikoak, makinak, tresnak eta beste <i>Instalaciones técnicas, maquinaria, utillaje y o.</i>	1.384,5	0,0
03	62301	Instalazio teknikoak <i>Instalaciones técnicas</i>	390,0	0,0
03	62311	Makineria <i>Maquinaria</i>	968,0	0,0
03	62321	Tresneria <i>Utillaje</i>	26,5	0,0
03	624	Altzariak <i>Mobiliario</i>	915,2	0,0
03	62401	Altzariak <i>Mobiliario</i>	915,2	0,0
03	625	Informazio prozesuetako ekipoa <i>Equipos para procesos de información</i>	6,0	0,0



MILA / MILES

SEKZIOA SECCION	AZPIKONTZEP. SUBCONCEPTO		2005	% GUZTIRA % TOTAL
03	62501	Informazio prozesuetako ekipoa <i>Equipos para procesos de información</i>	6,0	0,0
03	626	Garraio-elementuak <i>Elementos de transporte</i>	603,0	0,0
03	62601	Garraio-elementuak <i>Elementos de transporte</i>	603,0	0,0
03	629	Beste ibilgetu material batzuetako inbertsioak <i>Inversiones en otro inmovilizado material</i>	70,0	0,0
03	62901	Segurtasun ekipoa eta elementuak <i>Equipos y elementos de seguridad</i>	70,0	0,0
03	63	Inbertsio inmaterialak <i>Inversiones inmateriales</i>	59,0	0,0
03	631	Jabetza industriala, eskualdatze-eskub. eta j. i. <i>Propiedad industrial, derechos de traspaso y p.i.</i>	51,0	0,0
03	63103	Jabetza intelektuala <i>Propiedad intelectual</i>	51,0	0,0
03	632	Aplikazio informatikoak <i>Aplicaciones informáticas</i>	8,0	0,0
03	63201	Aplikazio informatikoak <i>Aplicaciones informáticas</i>	8,0	0,0
03	7	Kapital eragiketetako transf. eta dirulaguntzak <i>Transferencias y subvenciones operaciones capital</i>	43.923,7	0,6
03	71	EAEko Administrazio Publikoari <i>A la Administración Pública de la CAE</i>	1.097,5	0,0
03	712	Erakunde autonomoei <i>A Organismos Autónomos</i>	1.097,5	0,0
03	71201	Erakunde autonomo administratiboei <i>A Organismos Autónomos Administrativos</i>	1.097,5	0,0
03	72	Euskal Alor Publikoko erakundeei <i>A entidades del Sector Público Vasco</i>	39.476,2	0,6
03	722	Euskal Alor Publikoko toki-erakundeei <i>A Entidades Locales del Sector Público Vasco</i>	39.476,2	0,6
03	72201	Udalerriei <i>A Municipios</i>	39.476,2	0,6
03	75	Enpresa, familia eta beste alor eta erak. batzuei <i>A empresas, familias y otros sectores y entidades</i>	3.350,0	0,0
03	751	Partaidetzako enpresa pribatuei <i>A empresas privadas participadas</i>	2.975,0	0,0
03	75100	Partaidetzako enpresa pribatuei <i>A empresas privadas participadas</i>	2.975,0	0,0
03	752	Bestelako enpresa pribatuei <i>A otras empresas privadas</i>	375,0	0,0
03	75200	Bestelako enpresa pribatuei <i>A otras empresas privadas</i>	375,0	0,0
03	8	Finantza-aktiboen gehikuntza <i>Aumento de activos financieros</i>	1.368,3	0,0
03	81	EAE-KO Adm. Publikoko finantza-inbertsioak <i>Inversiones financieras en Admón. Pública de CAE</i>	1.200,0	0,0
03	811	EAEko Adm. Publikoko erakundeetako partaidetzak <i>Participaciones en entidades de Admón. Pública CAE</i>	1.200,0	0,0
03	81131	Sozietate publikoetan, epe luzera <i>A largo plazo en Sociedades Públicas</i>	1.200,0	0,0
03	82	Beste erakunde batzuetako finantza-inbertsioak <i>Inversiones financieras en otras entidades</i>	168,3	0,0
03	824	Langileentzako kredituak <i>Créditos al personal</i>	168,3	0,0
03	82401	Langileentzako kredituak, epe luzera <i>A l/plazo al personal</i>	168,3	0,0
04		<b>HEZKUNTZA, UNIBERTSITATEA ETA IKERKETA EDUCACIÓN, UNIVERSIDADES E INVESTIGACIÓN</b>	<b>1.897.700,0</b>	<b>26,7</b>
04	1	Langile-gastuak <i>Gastos de personal</i>	872.000,0	12,3
04	10	Goi-karguak <i>Altos cargos</i>	1.052,6	0,0

SEKZIOA SECCION	AZPIKONTZEP SUBCONCEPTO		2005	% GUZTIRA % TOTAL
04	100	Goi-karguen ordainsariak <i>Retribuciones de Altos Cargos</i>	1.052,6	0,0
04	10000	Goi-karguen ordainsariak <i>Retribuciones de Altos Cargos</i>	1.052,6	0,0
04	11	Behin-behineko langileak <i>Personal eventual</i>	309,4	0,0
04	110	Behin-behineko langileen ordainsariak <i>Retribuciones del personal eventual</i>	309,4	0,0
04	11000	Behin-behineko langileen ordainsariak <i>Retribuciones del personal eventual</i>	309,4	0,0
04	12	Funtzionarioak <i>Funcionarios</i>	685.163,8	9,6
04	120	Funtzionarioen ordainsariak <i>Retribuciones de funcionarios</i>	623.479,5	8,8
04	12000	Funtzionarioen ordainsariak <i>Retribuciones de funcionarios</i>	623.479,5	8,8
04	122	Funtzionarioak ordezkatzten dituztenen ordainsariak <i>Retribuc.del personal que sustituye a funcionarios</i>	61.684,3	0,9
04	12200	Funtzionarioak ordezkatzten dituztenen ordainsariak <i>Retribuc.del personal que sustituye a funcionarios</i>	61.684,3	0,9
04	13	Lan-legepekoak <i>Laborales</i>	57.133,8	0,8
04	130	Lan-legepeko langile finkoen ordainsariak <i>Retribuciones de personal laboral fijo</i>	48.514,8	0,7
04	13000	Lan-legepeko langile finkoen ordainsariak <i>Retribuciones de personal laboral fijo</i>	48.514,8	0,7
04	131	Aldi baterako lan-legepeko langileen ordainsariak <i>Retribuciones del personal laboral temporal</i>	493,4	0,0
04	13100	Aldi baterako lan-legepeko langileen ordainsariak <i>Retribuciones del personal laboral temporal</i>	493,4	0,0
04	132	Lan-legepekoak ordezkatzten dituztenen ordainsariak <i>Retr.del personal que sustituye a personal laboral</i>	8.125,6	0,1
04	13200	Lan-legepekoak ordezkatzten dituztenen ordainsariak <i>Retr.del personal que sustituye a personal laboral</i>	8.125,6	0,1
04	16	Kuotak, prestazioak eta gizarte-gastuak <i>Cuotas, prestaciones y gastos sociales</i>	128.340,5	1,8
04	160	Enplegatzaileari dagozkion gizarte-kotizazioak <i>Cotizaciones sociales a cargo del empleador</i>	119.209,1	1,7
04	16000	Enplegatzaileari dagozkion gizarte-kotizazioak <i>Cotizaciones sociales a cargo del empleador</i>	119.209,1	1,7
04	161	Indemnitazioa, Gizarte-prestazioak <i>Indemnizaciones, Prestaciones Sociales</i>	8.264,2	0,1
04	16101	Indemnitazioak <i>Indemnizaciones</i>	8.264,2	0,1
04	162	Bestelako gastu sozialak <i>Otros gastos sociales</i>	867,1	0,0
04	16211	Gizarte ekintza <i>Acción social</i>	867,1	0,0
04	2	Funtzionamendu-gastuak <i>Gastos de funcionamiento</i>	103.012,6	1,4
04	21	Alokairuak eta kanonak <i>Arrendamientos y cánones</i>	1.857,8	0,0
04	211	Lurrak eta ondasun naturalak <i>Terrenos y bienes naturales</i>	1,9	0,0
04	21100	Lurrak eta ondasun naturalak <i>Terrenos y bienes naturales</i>	1,9	0,0
04	212	Eraikuntzak <i>Construcciones</i>	394,9	0,0
04	21200	Eraikuntzak <i>Construcciones</i>	394,9	0,0
04	213	Instalazio teknikoak, makineria eta tresneria <i>Instalaciones técnicas, maquinaria y utillaje</i>	132,9	0,0
04	21301	Instalazio teknikoak <i>Instalaciones técnicas</i>	132,9	0,0

MILA / MILES

SEKZIOA SECCION	AZPIKONTZEP. SUBCONCEPTO		2005	% GUZTIRA % TOTAL
04	214	Altzariak <i>Mobiliario</i>	155,6	0,0
04	21400	Altzariak <i>Mobiliario</i>	155,6	0,0
04	215	Informazio prozesuetako ekipoak <i>Equipos para procesos de información</i>	593,2	0,0
04	21500	Informazio prozesuetako ekipoak <i>Equipos para procesos de información</i>	593,2	0,0
04	218	Kanonak <i>Cánones</i>	579,4	0,0
04	21800	Kanonak <i>Cánones</i>	579,4	0,0
04	22	Konponketak eta zainketak <i>Reparaciones y conservación</i>	10.144,8	0,1
04	222	Eraikuntzak <i>Construcciones</i>	6.337,2	0,1
04	22200	Eraikuntzak <i>Construcciones</i>	6.337,2	0,1
04	223	Instalazio teknikoak, makineria eta tresneria <i>Instalaciones técnicas, maquinaria y utillaje</i>	1.241,1	0,0
04	22301	Instalazio teknikoak <i>Instalaciones técnicas</i>	1.241,1	0,0
04	224	Altzariak <i>Mobiliario</i>	424,9	0,0
04	22400	Altzariak <i>Mobiliario</i>	424,9	0,0
04	225	Informazio prozesuetako ekipoak <i>Equipos para procesos de información</i>	2.139,8	0,0
04	22500	Informazio prozesuetako ekipoak <i>Equipos para procesos de información</i>	2.139,8	0,0
04	226	Garraio-elementuak <i>Elementos de transporte</i>	1,7	0,0
04	22600	Garraio-elementuak <i>Elementos de transporte</i>	1,7	0,0
04	23	Kanpoko beste zerbitzu batzuk <i>Otros servicios exteriores</i>	89.802,2	1,3
04	232	Profesional independenteen zerbitzuak <i>Servicios de profesionales independientes</i>	801,0	0,0
04	23200	Profesional independenteen zerbitzuak <i>Servicios de profesionales independientes</i>	801,0	0,0
04	233	Garraioa <i>Transportes</i>	16.148,9	0,2
04	23300	Garraioa <i>Transportes</i>	16.148,9	0,2
04	235	Banku-zerbitzuak eta antzekoak <i>Servicios bancarios y similares</i>	8,9	0,0
04	23500	Banku-zerbitzuak eta antzekoak <i>Servicios bancarios y similares</i>	8,9	0,0
04	236	Komunik. inst., publizitat. eta harreman publikoak <i>Comunicación institucional, publicidad y rela.pú.</i>	2.353,0	0,0
04	23601	Erakunde-komunikazioa, publizitatea <i>Comunicación institucional, publicidad</i>	2.307,2	0,0
04	23611	Protokolo eta ordezkapen jarduerak <i>Atenciones protocolarias y representativas</i>	45,8	0,0
04	237	Hornidurak <i>Suministros</i>	8.863,6	0,1
04	23701	Energia elektrikoa <i>Energía eléctrica</i>	8.293,6	0,1
04	23751	Elikagaiak <i>Productos alimenticios</i>	290,0	0,0
04	23755	Ikasmateriala <i>Material didáctico</i>	106,0	0,0
04	23763	Kontsumitzeko eta birjartzeko osasun-gaiak <i>Material sanitario para consumo y reposición</i>	7,0	0,0

SEKZIOA SECCION	AZPIKONTZEP SUBCONCEPTO		2005	% GUZTIRA % TOTAL
04	23799	Bestelako hornidurak <i>Otros suministros</i>	167,0	0,0
04	238	Kanpoko beste zerbitzu batzuk <i>Otros servicios exteriores</i>	61.626,8	0,9
04	23801	Bulegoko materiala <i>Material de oficina</i>	1.594,0	0,0
04	23802	Prentsa, aldizkariak, liburuak eta argitalpenak <i>Prensa, revistas, libros y otras publicaciones</i>	76,5	0,0
04	23811	Garbiketa eta higieena <i>Limpieza y aseo</i>	13.499,1	0,2
04	23821	Segurtasuna <i>Seguridad</i>	129,5	0,0
04	23831	Lokomozioa eta egonaldi-gastuak <i>Locomoción y gastos de estancia</i>	681,9	0,0
04	23851	Komunikazio telefonikoak, informatikoak eta telem. <i>Comunicaciones telefónicas, informáticas y telemá.</i>	8.554,4	0,1
04	23855	Posta-komunikazioak <i>Comunicaciones postales</i>	127,9	0,0
04	23856	Mezularitza <i>Mensajería</i>	79,7	0,0
04	23861	Aplikazio informatikoen mantenimendua eta ustiap. <i>Mante. y explotación de aplicaciones informáticas</i>	3.756,5	0,1
04	23881	Argitalpenak eta argitalpenen banaketa <i>Edición y distribución de publicaciones</i>	553,2	0,0
04	23882	Bilerak, hitzaldiak eta ikastaroak <i>Reuniones, conferencias y cursos</i>	4.915,2	0,1
04	23899	Bestelako zerbitzuak <i>Otros servicios</i>	27.659,0	0,4
04	24	Kanpotik eskainitako osasun-zerbitzuak <i>Servicios exteriores de carácter sanitario</i>	60,2	0,0
04	241	EAEko Erak.-adm.aren erakundeek eskainitakoak <i>Prestados por entidades de la Admón. In. de la CAE</i>	19,2	0,0
04	24199	Bestelako osasun-zerbitzuak <i>Otros servicios sanitarios</i>	19,2	0,0
04	242	EAEko Erak.-Adm.aren kanpokoek eskainitakoak <i>Prestados por entidades fuera de la Admón. Ins. CAE</i>	40,9	0,0
04	24211	Osasun-zentroek eskainitako zerbitzuak <i>Servicios prestados por centros sanitarios</i>	13,6	0,0
04	24299	Bestelako osasun-zerbitzuak <i>Otros servicios sanitarios</i>	27,3	0,0
04	28	Bestelako gastuak <i>Otros gastos</i>	1.147,6	0,0
04	281	Zergak <i>Tributos</i>	56,4	0,0
04	28103	Trakzio Mekanikozko Ibilgailuen gaineko Zerga <i>Impuesto sobre Vehículos de Tracción Mecánica</i>	20,5	0,0
04	28199	Bestelako zergak <i>Otros impuestos</i>	35,9	0,0
04	282	Beste hainbat gastu <i>Diversos gastos</i>	1.091,1	0,0
04	28201	Juridikoak, auzi-gastuak eta epaiengatiko kalte-o. <i>Jurídicos y contenciosos e indemn. por sentencias</i>	15,0	0,0
04	28289	Ohizkanpoko beste gastu batzuk <i>Otros gastos extraordinarios</i>	1.076,1	0,0
04	4	Gastu aruntetarako transf. eta dirulaguntzak <i>Transferencias y subvenciones gastos corrientes</i>	803.860,4	11,3
04	41	EAE-KO Administrazio Publikoari <i>A la Administración Pública de la CAE</i>	1.270,0	0,0
04	413	Zuzenbide pribatuko erakunde publikoei <i>A Entes Públicos de Derecho Privado</i>	1.270,0	0,0
04	41300	Zuzenbide pribatuko erakunde publikoei <i>A Entes Públicos de Derecho Privado</i>	1.270,0	0,0
04	42	Euskal Alor Publikoko erakundeek <i>A entidades del Sector Público Vasco</i>	222.519,1	3,1

MILA / MILES

SEKZIOA SECCION	AZPIKONTZEP. SUBCONCEPTO		2005	% GUZTIRA % TOTAL
04	421	Foru Aldundiei <i>A Diputaciones Forales</i>	640,7	0,0
04	42100	Foru Aldundiei <i>A Diputaciones Forales</i>	640,7	0,0
04	422	Euskal Alor Publikoko toki-erakundeei <i>A Entidades Locales del Sector Público Vasco</i>	32.562,8	0,5
04	42201	Udalerriei <i>A Municipios</i>	23.506,8	0,3
04	42221	Partzuergoei <i>A Consorcios</i>	9.056,1	0,1
04	429	E.A.P.ko zuzenbide publikoko beste erak. batzuei <i>A otros entes de derecho público del SPV</i>	189.315,5	2,7
04	42900	E.A.P.ko zuzenbide publikoko beste erak. batzuei <i>A otros entes de derecho público del SPV</i>	189.315,5	2,7
04	44	Atzerrira egindakoak <i>Al exterior</i>	114,9	0,0
04	441	Atzerriko Alor Publikoari <i>Al Sector Público exterior</i>	114,9	0,0
04	44199	Atzerriko Alor Publikokobeste erakunde batzuei <i>A otras entidades del Sector Público exterior</i>	114,9	0,0
04	45	Enpresa, familia eta beste alor eta erak. batzuei <i>A empresas, familias y otros sectores y entidades</i>	579.956,5	8,1
04	452	Bestelako enpresa pribatuei <i>A otras empresas privadas</i>	2.045,3	0,0
04	45200	Bestelako enpresa pribatuei <i>A otras empresas privadas</i>	2.045,3	0,0
04	453	Familiei <i>A familias</i>	60.951,3	0,9
04	45301	Familiei <i>A familias</i>	60.951,3	0,9
04	454	Irabazi-asmorik gabeko erakundeei <i>A instituciones sin fines de lucro</i>	516.959,9	7,3
04	45401	Fundazioei <i>A fundaciones</i>	18.023,2	0,3
04	45499	Irabazi-asmorik gabeko beste erak. batzuei <i>A otras instituciones sin fines de lucro</i>	498.936,7	7,0
04	6	Inbertsio errealak <i>Inversiones reales</i>	65.893,3	0,9
04	62	Bestelako inbertsioak <i>Otras inversiones</i>	42.669,2	0,6
04	622	Eraikuntzak <i>Construcciones</i>	13.932,8	0,2
04	62281	Aribideko eraikuntzak <i>Construcciones en curso</i>	13.932,8	0,2
04	623	Instalazio teknikoak, makinak, tresnak eta beste <i>Instalaciones técnicas, maquinaria, utillaje y o.</i>	20.993,1	0,3
04	62301	Instalazio teknikoak <i>Instalaciones técnicas</i>	5.358,6	0,1
04	62311	Makineria <i>Maquinaria</i>	8.933,2	0,1
04	62321	Tresneria <i>Utillaje</i>	1.207,2	0,0
04	62331	Bestelako instalazioak <i>Otras instalaciones</i>	5.494,0	0,1
04	624	Altzariak <i>Mobiliario</i>	7.743,3	0,1
04	62401	Altzariak <i>Mobiliario</i>	3.023,4	0,0
04	62481	Ibilgetu materialentzako aurrerakinak <i>Anticipos para inmobilizaciones materiales</i>	4.719,9	0,1
04	63	Inbertsio inmaterialak <i>Inversiones inmateriales</i>	4.013,2	0,1
04	631	Jabetza industrial, eskualdatze-eskub. eta j. i. <i>Propiedad industrial, derechos de traspaso y p.i.</i>	165,0	0,0

SEKZIOA SECCION	AZPIKONTZEP SUBCONCEPTO		2005	% GUZTIRA % TOTAL
04	63103	Jabetza intelektuala <i>Propiedad intelectual</i>	165,0	0,0
04	632	Aplikazio informatikoak <i>Aplicaciones informáticas</i>	3.848,2	0,1
04	63201	Aplikazio informatikoak <i>Aplicaciones informáticas</i>	3.848,2	0,1
04	64	Bestelako erak. publikoek kudeatutako inbertsioak <i>Inversiones gestionadas para otros entes públicos</i>	19.210,9	0,3
04	641	Bestelako erak. publikoek kudeatutako inbertsioak <i>Inversiones gestionadas para otros entes públicos</i>	19.210,9	0,3
04	64101	Bestelako erak. publikoek kudeatutako inbertsioak <i>Inversiones gestionadas para otros entes públicos</i>	326,5	0,0
04	64181	Ibilgetu materialentzako aurrerakinak <i>Anticipos para inmovilizaciones materiales</i>	18.884,4	0,3
04	7	Kapital eragiketetako transf. eta dirulaguntzak <i>Transferencias y subvenciones operaciones capital</i>	48.125,7	0,7
04	71	EAEko Administrazio Publikoari <i>A la Administración Pública de la CAE</i>	30,0	0,0
04	713	Zuzenbide pribatuko erakunde publikoei <i>A Entes Públicos de Derecho Privado</i>	30,0	0,0
04	71300	Zuzenbide pribatuko erakunde publikoei <i>A Entes Públicos de Derecho Privado</i>	30,0	0,0
04	72	Euskal Alor Publikoko erakundeei <i>A entidades del Sector Público Vasco</i>	37.431,3	0,5
04	722	Euskal Alor Publikoko toki-erakundeei <i>A Entidades Locales del Sector Público Vasco</i>	7.639,1	0,1
04	72201	Udalerriei <i>A Municipios</i>	7.639,1	0,1
04	729	E.A.Pko zuzenbide publikoko beste erak. batzuei <i>A otros entes de derecho público del SPV</i>	29.792,2	0,4
04	72900	E.A.Pko zuzenbide publikoko beste erak. batzuei <i>A otros entes de derecho público del SPV</i>	29.792,2	0,4
04	75	Enpresa, familia eta beste alor eta erak. batzuei <i>A empresas, familias y otros sectores y entidades</i>	10.664,4	0,1
04	752	Bestelako enpresa pribatuei <i>A otras empresas privadas</i>	111,6	0,0
04	75200	Bestelako enpresa pribatuei <i>A otras empresas privadas</i>	111,6	0,0
04	754	Irabazi-asmorik gabeko erakundeei <i>A instituciones sin fines de lucro</i>	10.552,7	0,1
04	75401	Fundazioei <i>A fundaciones</i>	403,1	0,0
04	75499	Irabazi-asmorik gabeko beste erakunde batzuei <i>A otras instituciones sin fines de lucro</i>	10.149,7	0,1
04	8	Finantza-aktiboek gehikuntza <i>Aumento de activos financieros</i>	4.808,0	0,1
04	82	Beste erakunde batzuetako finantza-inbertsioak <i>Inversiones financieras en otras entidades</i>	4.808,0	0,1
04	824	Langileentzako kredituak <i>Créditos al personal</i>	4.808,0	0,1
04	82401	Langileentzako kredituak, epe luzera <i>A /plazo al personal</i>	4.808,0	0,1
05		<b>HERRIZAINGOA INTERIOR</b>	<b>514.530,0</b>	<b>7,2</b>
05	1	Langile-gastuak <i>Gastos de personal</i>	322.504,6	4,5
05	10	Goi-karguak <i>Altos cargos</i>	1.027,7	0,0
05	100	Goi-karguen ordainsariak <i>Retribuciones de Altos Cargos</i>	1.027,7	0,0
05	10000	Goi-karguen ordainsariak <i>Retribuciones de Altos Cargos</i>	1.027,7	0,0
05	11	Behin-behineko langileak <i>Personal eventual</i>	508,2	0,0

MILA / MILES

SEKZIOA SECCION	AZPIKONTZEP. SUBCONCEPTO		2005	% GUZTIRA % TOTAL
05	110	Behin-behineko langileen ordainsariak <i>Retribuciones del personal eventual</i>	508,2	0,0
05	11000	Behin-behineko langileen ordainsariak <i>Retribuciones del personal eventual</i>	508,2	0,0
05	12	Funtzionarioak <i>Funcionarios</i>	230.962,6	3,2
05	120	Funtzionarioen ordainsariak <i>Retribuciones de funcionarios</i>	8.417,4	0,1
05	12000	Funtzionarioen ordainsariak <i>Retribuciones de funcionarios</i>	8.417,4	0,1
05	121	Ertzaintzaren ordainsariak <i>Retribuciones Ertzaintza</i>	222.495,2	3,1
05	12100	Ertzaintzaren ordainsariak <i>Retribuciones Ertzaintza</i>	222.495,2	3,1
05	122	Funtzionarioak ordezkatzten dituztenen ordainsariak <i>Retribuc.del personal que sustituye a funcionarios</i>	50,0	0,0
05	12200	Funtzionarioak ordezkatzten dituztenen ordainsariak <i>Retribuc.del personal que sustituye a funcionarios</i>	50,0	0,0
05	13	Lan-legepekoak <i>Laborales</i>	15.162,2	0,2
05	130	Lan-legepeko langile finkoen ordainsariak <i>Retribuciones de personal laboral fijo</i>	14.450,2	0,2
05	13000	Lan-legepeko langile finkoen ordainsariak <i>Retribuciones de personal laboral fijo</i>	14.450,2	0,2
05	131	Aldi baterako lan-legepeko langileen ordainsariak <i>Retribuciones del personal laboral temporal</i>	500,0	0,0
05	13100	Aldi baterako lan-legepeko langileen ordainsariak <i>Retribuciones del personal laboral temporal</i>	500,0	0,0
05	132	Lan-legepekoak ordezkatzten dituztenen ordainsariak <i>Retr.del personal que sustituye a personal laboral</i>	212,0	0,0
05	13200	Lan-legepekoak ordezkatzten dituztenen ordainsariak <i>Retr.del personal que sustituye a personal laboral</i>	212,0	0,0
05	16	Kuotak, prestazioak eta gizarte-gastuak <i>Cuotas, prestaciones y gastos sociales</i>	74.843,9	1,1
05	160	Enplegatzaileari dagozkion gizarte-kotizazioak <i>Cotizaciones sociales a cargo del empleador</i>	70.177,5	1,0
05	16000	Enplegatzaileari dagozkion gizarte-kotizazioak <i>Cotizaciones sociales a cargo del empleador</i>	70.177,5	1,0
05	161	Indemnizazioa, Gizarte-prestazioak <i>Indemnizaciones, Prestaciones Sociales</i>	66,0	0,0
05	16101	Indemnizazioak <i>Indemnizaciones</i>	66,0	0,0
05	162	Bestelako gastu sozialak <i>Otros gastos sociales</i>	4.600,4	0,1
05	16201	Langileriaren prestakuntza eta hobekuntza <i>Formación y perfeccionamiento del personal</i>	255,0	0,0
05	16211	Gizarte ekintza <i>Acción social</i>	595,4	0,0
05	16221	Aseguruak <i>Seguros</i>	3.750,0	0,1
05	2	Funtzionamendu-gastuak <i>Gastos de funcionamiento</i>	127.678,0	1,8
05	21	Alokairuak eta kanonak <i>Arrendamientos y cánones</i>	2.499,9	0,0
05	211	Lurrak eta ondasun naturalak <i>Terrenos y bienes naturales</i>	1,0	0,0
05	21100	Lurrak eta ondasun naturalak <i>Terrenos y bienes naturales</i>	1,0	0,0
05	212	Eraikuntzak <i>Construcciones</i>	274,2	0,0
05	21200	Eraikuntzak <i>Construcciones</i>	274,2	0,0
05	213	Instalazio teknikoak, makineria eta tresneria <i>Instalaciones técnicas, maquinaria y utillaje</i>	15,0	0,0

SEKZIOA SECCION	AZPIKONTZEP SUBCONCEPTO		2005	% GUZTIRA % TOTAL
05	21301	Instalazio teknikoak <i>Instalaciones técnicas</i>	7,5	0,0
05	21311	Makineria <i>Maquinaria</i>	6,0	0,0
05	21321	Tresneria <i>Utillaje</i>	1,5	0,0
05	214	Altzariak <i>Mobiliario</i>	12,5	0,0
05	21400	Altzariak <i>Mobiliario</i>	12,5	0,0
05	215	Informazio prozesuetako ekipoak <i>Equipos para procesos de información</i>	953,3	0,0
05	21500	Informazio prozesuetako ekipoak <i>Equipos para procesos de información</i>	953,3	0,0
05	216	Garraio-elementuak <i>Elementos de transporte</i>	1.177,9	0,0
05	21600	Garraio-elementuak <i>Elementos de transporte</i>	1.177,9	0,0
05	217	Bestelako ibilgetu materiala <i>Otro inmovilizado material</i>	65,0	0,0
05	21700	Bestelako ibilgetu materiala <i>Otro inmovilizado material</i>	65,0	0,0
05	218	Kanonak <i>Cánones</i>	1,0	0,0
05	21800	Kanonak <i>Cánones</i>	1,0	0,0
05	22	Konponketak eta zainketak <i>Reparaciones y conservación</i>	15.747,1	0,2
05	222	Eraikuntzak <i>Construcciones</i>	965,0	0,0
05	22200	Eraikuntzak <i>Construcciones</i>	965,0	0,0
05	223	Instalazio teknikoak, makineria eta tresneria <i>Instalaciones técnicas, maquinaria y utillaje</i>	10.678,6	0,2
05	22301	Instalazio teknikoak <i>Instalaciones técnicas</i>	9.722,3	0,1
05	22311	Makineria <i>Maquinaria</i>	856,3	0,0
05	22321	Tresneria <i>Utillaje</i>	100,0	0,0
05	224	Altzariak <i>Mobiliario</i>	238,6	0,0
05	22400	Altzariak <i>Mobiliario</i>	238,6	0,0
05	225	Informazio prozesuetako ekipoak <i>Equipos para procesos de información</i>	1.220,7	0,0
05	22500	Informazio prozesuetako ekipoak <i>Equipos para procesos de información</i>	1.220,7	0,0
05	226	Garraio-elementuak <i>Elementos de transporte</i>	2.644,2	0,0
05	22600	Garraio-elementuak <i>Elementos de transporte</i>	2.644,2	0,0
05	23	Kanpoko beste zerbitzu batzuk <i>Otros servicios exteriores</i>	108.070,6	1,5
05	231	Ekitaldiko ikerketa eta garapen gastuak <i>Gastos de investigación y desarrollo del ejercicio</i>	373,9	0,0
05	23100	Ekitaldiko ikerketa eta garapen gastuak <i>Gastos de investigación y desarrollo del ejercicio</i>	373,9	0,0
05	232	Profesional independenteen zerbitzuak <i>Servicios de profesionales independientes</i>	227,7	0,0
05	23200	Profesional independenteen zerbitzuak <i>Servicios de profesionales independientes</i>	227,7	0,0
05	233	Garraioa <i>Transportes</i>	794,9	0,0



MILA / MILES

SEKZIOA SECCION	AZPIKONTZEP. SUBCONCEPTO		2005	% GUZTIRA % TOTAL
05	23300	Garraioa <i>Transportes</i>	794,9	0,0
05	234	Aseguru-sariak <i>Primas de seguros</i>	1.450,0	0,0
05	23400	Aseguru-sariak <i>Primas de seguros</i>	1.450,0	0,0
05	235	Banku-zerbitzuak eta antzekoak <i>Servicios bancarios y similares</i>	0,6	0,0
05	23500	Banku-zerbitzuak eta antzekoak <i>Servicios bancarios y similares</i>	0,6	0,0
05	236	Komunik. inst., publizitat. eta harreman publikoak <i>Comunicación institucional, publicidad y rela.pu.</i>	2.345,4	0,0
05	23601	Erakunde-komunikazioa, publizitatea <i>Comunicación institucional, publicidad</i>	2.284,1	0,0
05	23611	Protokolo eta ordezkapen jarduerak <i>Atenciones protocolarias y representativas</i>	61,3	0,0
05	237	Hornidurak <i>Suministros</i>	7.865,1	0,1
05	23701	Energia elektrikoa <i>Energía eléctrica</i>	2.834,7	0,0
05	23711	Ura <i>Agua</i>	136,8	0,0
05	23721	Gasa <i>Gas</i>	86,6	0,0
05	23731	Erregaiak <i>Combustibles</i>	1.550,0	0,0
05	23741	Jantziak, uniformeak eta lentzeria <i>Vestuario, uniformes y lencería</i>	518,6	0,0
05	23751	Elikagaiak <i>Productos alimenticios</i>	1.355,0	0,0
05	23761	Farmazi produktak eta hemoderibatutak <i>Productos farmacéuticos y hemoderivados</i>	20,0	0,0
05	23762	Osasungintzako tresneria eta lanabes txikiak <i>Instrumental y pequeño utillaje sanitario</i>	15,0	0,0
05	23763	Kontsumitzeko eta birjartzeko osasun-gaiak <i>Material sanitario para consumo y reposición</i>	36,0	0,0
05	23771	Tresnak eta erremintak <i>Útiles, herramientas</i>	7,9	0,0
05	23799	Bestelako hornidurak <i>Otros suministros</i>	1.304,6	0,0
05	238	Kanpoko beste zerbitzu batzuk <i>Otros servicios exteriores</i>	95.012,8	1,3
05	23801	Bulegoko materiala <i>Material de oficina</i>	425,6	0,0
05	23802	Prentsa, aldizkariak, liburuak eta argitalpenak <i>Prensa, revistas, libros y otras publicaciones</i>	206,1	0,0
05	23811	Garbiketa eta higieena <i>Limpieza y aseo</i>	4.909,4	0,1
05	23821	Segurtasuna <i>Seguridad</i>	63.941,4	0,9
05	23831	Lokomozioa eta egonaldi-gastuak <i>Locomoción y gastos de estancia</i>	5.023,7	0,1
05	23851	Komunikazio telefonikoak, informatikoak eta telem. <i>Comunicaciones telefónicas, informáticas y telemá.</i>	4.436,2	0,1
05	23855	Posta-komunikazioak <i>Comunicaciones postales</i>	577,0	0,0
05	23856	Mezularitza <i>Mensajería</i>	114,1	0,0
05	23859	Bestelako komunikazioak <i>Otras comunicaciones</i>	8,6	0,0
05	23861	Aplikazio informatikoen mantenimendua eta ustiap. <i>Mante. y explotación de aplicaciones informáticas</i>	3.915,2	0,1
05	23871	Gastu erreserbatuak <i>Gastos reservados</i>	1.154,5	0,0

SEKZIOA SECCION	AZPIKONTZEZ SUBCONCEPTO		2005	% GUZTIRA % TOTAL
05	23881	Argitalpenak eta argitalpenen banaketa <i>Edición y distribución de publicaciones</i>	568,8	0,0
05	23882	Bilerak, hitzaldiak eta ikastaroak <i>Reuniones, conferencias y cursos</i>	273,4	0,0
05	23899	Bestelako zerbitzuak <i>Otros servicios</i>	9.458,8	0,1
05	24	Kanpotik eskainitako osasun-zerbitzuak <i>Servicios exteriores de carácter sanitario</i>	1.275,0	0,0
05	242	EAEko Erak.-Adm.aren kanpokoek eskainitakoak <i>Prestados por entidades fuera de la Admón. Ins. CAE</i>	1.275,0	0,0
05	24211	Osasun-zentroek eskainitako zerbitzuak <i>Servicios prestados por centros sanitarios</i>	900,0	0,0
05	24221	Zentro psikiatrikoek eskainitako zerbitzuak <i>Servicios prestados por centros psiquiátricos</i>	375,0	0,0
05	28	Bestelako gastuak <i>Otros gastos</i>	85,4	0,0
05	281	Zergak <i>Tributos</i>	11,9	0,0
05	28104	Eraikuntza, instalazio eta Obren gaineko Zerga <i>Impto. sobre construc., instala. y obras (ICIO)</i>	3,1	0,0
05	28199	Bestelako zergak <i>Otros impuestos</i>	8,8	0,0
05	282	Beste hainbat gastu <i>Diversos gastos</i>	73,5	0,0
05	28201	Juridikoak, auzi-gastuak eta epaiengatikoko kalte-o. <i>Jurídicos y contenciosos e indemni. por sentencias</i>	73,5	0,0
05	3	Finantza-gastuak <i>Gastos financieros</i>	113,0	0,0
05	38	Bestelako finantza-gastuak <i>Otros gastos financieros</i>	113,0	0,0
05	381	Berandutze-interesak <i>Intereses de demora</i>	113,0	0,0
05	38100	Berandutze-interesak <i>Intereses de demora</i>	113,0	0,0
05	4	Gastu arruntetarako transf. eta dirulaguntzak <i>Transferencias y subvenciones gastos corrientes</i>	24.905,8	0,3
05	41	EAE-KO Administrazio Publikoari <i>A la Administración Pública de la CAE</i>	11.288,4	0,2
05	412	Erakunde autonomoei <i>A Organismos Autónomos</i>	11.288,4	0,2
05	41201	Erakunde autonomo administrazioei <i>A Organismos Autónomos Administrativos</i>	11.288,4	0,2
05	42	Euskal Alor Publikoko erakundeei <i>A entidades del Sector Público Vasco</i>	924,9	0,0
05	422	Euskal Alor Publikoko toki-erakundeei <i>A Entidades Locales del Sector Público Vasco</i>	924,9	0,0
05	42201	Udalerriei <i>A Municipios</i>	924,9	0,0
05	45	Enpresa, familia eta beste alor eta erak. batzuei <i>A empresas, familias y otros sectores y entidades</i>	12.692,5	0,2
05	453	Familiei <i>A familias</i>	1.948,1	0,0
05	45301	Familiei <i>A familias</i>	1.948,1	0,0
05	454	Irabazi-asmorik gabeko erakundeei <i>A instituciones sin fines de lucro</i>	10.744,4	0,2
05	45499	Irabazi-asmorik gabeko beste erak. batzuei <i>A otras instituciones sin fines de lucro</i>	10.744,4	0,2
05	6	Inbertsio errealak <i>Inversiones reales</i>	35.332,2	0,5
05	62	Bestelako inbertsioak <i>Otras inversiones</i>	32.123,9	0,5
05	622	Eraikuntzak <i>Construcciones</i>	9.130,6	0,1

MILA / MILES

SEKZIOA SECCION	AZPIKONTZEP. SUBCONCEPTO		2005	% GUZTIRA % TOTAL
05	62201	Eraikuntzak <i>Construcciones</i>	1.208,6	0,0
05	62281	Aribideko eraikuntzak <i>Construcciones en curso</i>	7.922,0	0,1
05	623	Instalazio teknikoak, makinak, tresnak eta beste <i>Instalaciones técnicas, maquinaria, utillaje y o.</i>	18.723,8	0,3
05	62301	Instalazio teknikoak <i>Instalaciones técnicas</i>	3.184,2	0,0
05	62311	Makineria <i>Maquinaria</i>	819,6	0,0
05	62321	Tresneria <i>Utillaje</i>	3.600,0	0,1
05	62381	Muntatze-fasean dauden instalazioak <i>Instalaciones en montaje</i>	11.120,1	0,2
05	624	Altzariak <i>Mobiliario</i>	524,6	0,0
05	62401	Altzariak <i>Mobiliario</i>	524,6	0,0
05	625	Informazio prozesuetako ekipoa <i>Equipos para procesos de información</i>	982,9	0,0
05	62501	Informazio prozesuetako ekipoa <i>Equipos para procesos de información</i>	982,9	0,0
05	626	Garraio-elementuak <i>Elementos de transporte</i>	1.293,4	0,0
05	62601	Garraio-elementuak <i>Elementos de transporte</i>	1.293,4	0,0
05	629	Beste ibilgetu material batzuetako inbertsioak <i>Inversiones en otro inmovilizado material</i>	1.468,6	0,0
05	62901	Segurtasun ekipoa eta elementuak <i>Equipos y elementos de seguridad</i>	328,0	0,0
05	62999	Bestelako ibilgetu materiala <i>Otro inmovilizado material</i>	1.140,6	0,0
05	63	Inbertsio inmaterialak <i>Inversiones inmateriales</i>	3.208,3	0,0
05	632	Aplikazio informatikoak <i>Aplicaciones informáticas</i>	3.208,3	0,0
05	63201	Aplikazio informatikoak <i>Aplicaciones informáticas</i>	3.208,3	0,0
05	7	Kapital eragiketetako transf. eta dirulaguntzak <i>Transferencias y subvenciones operaciones capital</i>	56,7	0,0
05	71	EAEko Administrazio Publikoari <i>A la Administración Pública de la CAE</i>	56,7	0,0
05	712	Erakunde autonomoi <i>A Organismos Autónomos</i>	56,7	0,0
05	71201	Erakunde autonomo administratiboei <i>A Organismos Autónomos Administrativos</i>	56,7	0,0
05	8	Finantza-aktiboen gehikuntza <i>Aumento de activos financieros</i>	3.939,9	0,1
05	82	Beste erakunde batzuetako finantza-inbertsioak <i>Inversiones financieras en otras entidades</i>	3.939,9	0,1
05	824	Langileentzako kredituak <i>Créditos al personal</i>	3.939,9	0,1
05	82401	Langileentzako kredituak, epe luzera <i>A l/plazo al personal</i>	3.939,9	0,1
06		<b>INDUSTRI, MERKATARITZA ETA TURISMOA</b> <b>INDUSTRIA, COMERCIO Y TURISMO</b>	<b>285.645,0</b>	<b>4,0</b>
06	1	Langile-gastuak <i>Gastos de personal</i>	15.927,2	0,2
06	10	Goi-karguak <i>Altos cargos</i>	1.169,7	0,0
06	100	Goi-karguen ordainsariak <i>Retribuciones de Altos Cargos</i>	1.169,7	0,0
06	10000	Goi-karguen ordainsariak <i>Retribuciones de Altos Cargos</i>	1.169,7	0,0

SEKZIOA SECCION	AZPIKONTZEP SUBCONCEPTO		2005	% GUZTIRA % TOTAL
06	11	Behin-behineko langileak <i>Personal eventual</i>	347,9	0,0
06	110	Behin-behineko langileen ordainsariak <i>Retribuciones del personal eventual</i>	347,9	0,0
06	11000	Behin-behineko langileen ordainsariak <i>Retribuciones del personal eventual</i>	347,9	0,0
06	12	Funtzionarioak <i>Funcionarios</i>	10.999,0	0,2
06	120	Funtzionarioen ordainsariak <i>Retribuciones de funcionarios</i>	10.999,0	0,2
06	12000	Funtzionarioen ordainsariak <i>Retribuciones de funcionarios</i>	10.999,0	0,2
06	13	Lan-legepekoak <i>Laborales</i>	518,6	0,0
06	130	Lan-legepeko langile finkoen ordainsariak <i>Retribuciones de personal laboral fijo</i>	518,6	0,0
06	13000	Lan-legepeko langile finkoen ordainsariak <i>Retribuciones de personal laboral fijo</i>	518,6	0,0
06	16	Kuotak, prestazioak eta gizarte-gastuak <i>Cuotas, prestaciones y gastos sociales</i>	2.891,9	0,0
06	160	Enplegatzaileari dagozkion gizarte-kotizazioak <i>Cotizaciones sociales a cargo del empleador</i>	2.749,3	0,0
06	16000	Enplegatzaileari dagozkion gizarte-kotizazioak <i>Cotizaciones sociales a cargo del empleador</i>	2.749,3	0,0
06	161	Indemnizazioa, Gizarte-prestazioak <i>Indemnizaciones, Prestaciones Sociales</i>	6,0	0,0
06	16101	Indemnizazioak <i>Indemnizaciones</i>	6,0	0,0
06	162	Bestelako gastu sozialak <i>Otros gastos sociales</i>	136,6	0,0
06	16201	Langileriaren prestakuntza eta hobekuntza <i>Formación y perfeccionamiento del personal</i>	125,6	0,0
06	16211	Gizarte ekintza <i>Acción social</i>	11,0	0,0
06	2	Funtzionamendu-gastuak <i>Gastos de funcionamiento</i>	17.682,4	0,2
06	21	Alokairuak eta kanonak <i>Arendamientos y cánones</i>	537,9	0,0
06	212	Eraikuntzak <i>Construcciones</i>	353,5	0,0
06	21200	Eraikuntzak <i>Construcciones</i>	353,5	0,0
06	213	Instalazio teknikoak, makineria eta tresneria <i>Instalaciones técnicas, maquinaria y utillaje</i>	6,2	0,0
06	21311	Makineria <i>Maquinaria</i>	6,2	0,0
06	214	Altzariak <i>Mobiliario</i>	3,1	0,0
06	21400	Altzariak <i>Mobiliario</i>	3,1	0,0
06	215	Informazio prozesuetako ekipiak <i>Equipos para procesos de información</i>	62,5	0,0
06	21500	Informazio prozesuetako ekipiak <i>Equipos para procesos de información</i>	62,5	0,0
06	218	Kanonak <i>Cánones</i>	112,6	0,0
06	21800	Kanonak <i>Cánones</i>	112,6	0,0
06	22	Konponketak eta zainketak <i>Reparaciones y conservación</i>	79,9	0,0
06	223	Instalazio teknikoak, makineria eta tresneria <i>Instalaciones técnicas, maquinaria y utillaje</i>	9,9	0,0
06	22301	Instalazio teknikoak <i>Instalaciones técnicas</i>	3,1	0,0

MILA / MILES

SEKZIOA SECCION	AZPIKONTZEP. SUBCONCEPTO		2005	% GUZTIRA % TOTAL
06	22311	Makineria <i>Maquinaria</i>	3,1	0,0
06	22321	Tresneria <i>Utillaje</i>	3,7	0,0
06	224	Altzariak <i>Mobiliario</i>	6,6	0,0
06	22400	Altzariak <i>Mobiliario</i>	6,6	0,0
06	225	Informazio prozesuetako ekipok <i>Equipos para procesos de información</i>	39,5	0,0
06	22500	Informazio prozesuetako ekipok <i>Equipos para procesos de información</i>	39,5	0,0
06	226	Garraio-elementuak <i>Elementos de transporte</i>	23,9	0,0
06	22600	Garraio-elementuak <i>Elementos de transporte</i>	23,9	0,0
06	23	Kanpoko beste zerbitzu batzuk <i>Otros servicios exteriores</i>	17.058,8	0,2
06	232	Profesional independenteen zerbitzuak <i>Servicios de profesionales independientes</i>	255,8	0,0
06	23200	Profesional independenteen zerbitzuak <i>Servicios de profesionales independientes</i>	255,8	0,0
06	233	Garraioa <i>Transportes</i>	87,8	0,0
06	23300	Garraioa <i>Transportes</i>	87,8	0,0
06	236	Komunik. inst., publizitat. eta harreman publikoak <i>Comunicación institucional, publicidad y rela.pú.</i>	5.865,7	0,1
06	23601	Erakunde-komunikazioa, publizitatea <i>Comunicación institucional, publicidad</i>	5.818,5	0,1
06	23611	Protokolo eta ordezkapen jarduerak <i>Atenciones protocolarias y representativas</i>	47,2	0,0
06	237	Hornidurak <i>Suministros</i>	57,8	0,0
06	23701	Energia elektrikoa <i>Energía eléctrica</i>	3,6	0,0
06	23731	Erregaiak <i>Combustibles</i>	3,2	0,0
06	23741	Jantziak, uniformeak eta lenceria <i>Vestuario, uniformes y lencería</i>	8,1	0,0
06	23751	Elikagaiak <i>Productos alimenticios</i>	0,9	0,0
06	23761	Farmazi produktuek eta hemoderibatuek <i>Productos farmacéuticos y hemoderivados</i>	1,1	0,0
06	23771	Tresnak eta erremintak <i>Útiles, herramientas</i>	4,4	0,0
06	23799	Bestelako hornidurak <i>Otros suministros</i>	36,5	0,0
06	238	Kanpoko beste zerbitzu batzuk <i>Otros servicios exteriores</i>	10.791,8	0,2
06	23801	Bulegoko materiala <i>Material de oficina</i>	66,0	0,0
06	23802	Prentsa, aldizkariak, liburuak eta argitalpenak <i>Prensa, revistas, libros y otras publicaciones</i>	127,7	0,0
06	23811	Garbiketa eta higieena <i>Limpieza y aseo</i>	4,1	0,0
06	23831	Lokomozioa eta egonaldi-gastuak <i>Locomoción y gastos de estancia</i>	724,0	0,0
06	23851	Komunikazio telefonikoak, informatikoak eta telem. <i>Comunicaciones telefónicas, informáticas y telemá.</i>	132,0	0,0
06	23855	Posta-komunikazioak <i>Comunicaciones postales</i>	14,3	0,0
06	23856	Mezularitza <i>Mensajería</i>	172,0	0,0

SEKZIOA SECCION	AZPIKONTZEP SUBCONCEPTO		2005	% GUZTIRA % TOTAL
06	23861	Aplikazio informatikoen mantenimendua eta ustiap. <i>Mante. y explotación de aplicaciones informáticas</i>	1.392,0	0,0
06	23881	Argitalpenak eta argitalpenen banaketa <i>Edición y distribución de publicaciones</i>	958,0	0,0
06	23882	Bilerak, hitzaldiak eta ikastaroak <i>Reuniones, conferencias y cursos</i>	365,0	0,0
06	23883	Beste adm. publiko batzuk eskainitako zerbitzuak <i>Prestación de servicios por otras Admones. Públ.</i>	979,0	0,0
06	23899	Bestelako zerbitzuak <i>Otros servicios</i>	5.857,7	0,1
06	28	Bestelako gastuak <i>Otros gastos</i>	5,7	0,0
06	281	Zergak <i>Tributos</i>	5,7	0,0
06	28199	Bestelako zergak <i>Otros impuestos</i>	5,7	0,0
06	4	Gastu aruntetarako transf. eta dirulaguntzak <i>Transferencias y subvenciones gastos corrientes</i>	58.344,1	0,8
06	41	EAE-KO Administrazio Publikoari <i>A la Administración Pública de la CAE</i>	38.035,4	0,5
06	414	Sozietate publikoei <i>A Sociedades Públicas</i>	38.035,4	0,5
06	41400	Sozietate publikoei <i>A Sociedades Públicas</i>	38.035,4	0,5
06	42	Euskal Alor Publikoko erakundeei <i>A entidades del Sector Público Vasco</i>	2.989,4	0,0
06	422	Euskal Alor Publikoko toki-erakundeei <i>A Entidades Locales del Sector Público Vasco</i>	2.059,4	0,0
06	42201	Udalerriei <i>A Municipios</i>	1.939,4	0,0
06	42211	Mankomunitateei <i>A Mancomunidades</i>	120,0	0,0
06	429	E.A.P.ko zuzenbide publikoko beste erak. batzuei <i>A otros entes de derecho público del SPV</i>	930,0	0,0
06	42900	E.A.P.ko zuzenbide publikoko beste erak. batzuei <i>A otros entes de derecho público del SPV</i>	930,0	0,0
06	45	Enpresa, familia eta beste alor eta erak. batzuei <i>A empresas, familias y otros sectores y entidades</i>	17.319,3	0,2
06	452	Bestelako enpresa pribatuei <i>A otras empresas privadas</i>	5.504,7	0,1
06	45200	Bestelako enpresa pribatuei <i>A otras empresas privadas</i>	5.504,7	0,1
06	453	Familiei <i>A familias</i>	3.106,2	0,0
06	45301	Familiei <i>A familias</i>	3.106,2	0,0
06	454	Irabazi-asmorik gabeko erakundeei <i>A instituciones sin fines de lucro</i>	8.658,4	0,1
06	45401	Fundazioei <i>A fundaciones</i>	666,0	0,0
06	45499	Irabazi-asmorik gabeko beste erak. batzuei <i>A otras instituciones sin fines de lucro</i>	7.992,4	0,1
06	459	Beste alor eta erakunde batzuei <i>A otros sectores y entidades</i>	50,0	0,0
06	45900	Beste alor eta erakunde batzuei <i>A otros sectores y entidades</i>	50,0	0,0
06	6	Inbertsio errealak <i>Inversiones reales</i>	4.210,4	0,1
06	62	Bestelako inbertsioak <i>Otras inversiones</i>	264,3	0,0
06	623	Instalazio teknikoak, makinak, tresnak eta beste <i>Instalaciones técnicas, maquinaria, utillaje y o.</i>	34,0	0,0
06	62301	Instalazio teknikoak <i>Instalaciones técnicas</i>	3,0	0,0

MILA / MILES

SEKZIOA SECCION	AZPIKONTZEP. SUBCONCEPTO		2005	% GUZTIRA % TOTAL
06	62321	Tresneria <i>Utililaje</i>	31,0	0,0
06	624	Altzariak <i>Mobiliario</i>	138,3	0,0
06	62401	Altzariak <i>Mobiliario</i>	138,3	0,0
06	625	Informazio prozesuetako ekipoak <i>Equipos para procesos de información</i>	30,0	0,0
06	62501	Informazio prozesuetako ekipoak <i>Equipos para procesos de información</i>	30,0	0,0
06	626	Garraio-elementuak <i>Elementos de transporte</i>	62,0	0,0
06	62601	Garraio-elementuak <i>Elementos de transporte</i>	62,0	0,0
06	63	Inbertsio inmaterialak <i>Inversiones inmatrimiales</i>	3.946,0	0,1
06	631	Jabetza industrial, eskualdatze-eskub. eta j. i. <i>Propiedad industrial, derechos de traspaso y p.i.</i>	136,0	0,0
06	63103	Jabetza intelektuala <i>Propiedad intelectual</i>	136,0	0,0
06	632	Aplikazio informatikoak <i>Aplicaciones informáticas</i>	3.810,0	0,1
06	63201	Aplikazio informatikoak <i>Aplicaciones informáticas</i>	3.810,0	0,1
06	7	Kapital eragiketako transf. eta dirulaguntzak <i>Transferencias y subvenciones operaciones capital</i>	137.495,1	1,9
06	71	EAEko Administrazio Publikoari <i>A la Administración Pública de la CAE</i>	2.000,0	0,0
06	714	Sozietate publikoei <i>A Sociedades Públicas</i>	2.000,0	0,0
06	71400	Sozietate publikoei <i>A Sociedades Públicas</i>	2.000,0	0,0
06	72	Euskal Alor Publikoko erakundeei <i>A entidades del Sector Público Vasco</i>	14.688,8	0,2
06	722	Euskal Alor Publikoko toki-erakundeei <i>A Entidades Locales del Sector Público Vasco</i>	10.819,4	0,2
06	72201	Udalerriek <i>A Municipios</i>	10.819,4	0,2
06	729	E.A.P.ko zuzenbide publikoko beste erak. batzuei <i>A otros entes de derecho público del SPV</i>	3.869,4	0,1
06	72900	E.A.P.ko zuzenbide publikoko beste erak. batzuei <i>A otros entes de derecho público del SPV</i>	3.869,4	0,1
06	75	Enpresa, familia eta beste alor eta erak. batzuei <i>A empresas, familias y otros sectores y entidades</i>	120.806,3	1,7
06	751	Partaidetzako enpresa pribatuei <i>A empresas privadas participadas</i>	21.636,4	0,3
06	75100	Partaidetzako enpresa pribatuei <i>A empresas privadas participadas</i>	21.636,4	0,3
06	752	Bestelako enpresa pribatuei <i>A otras empresas privadas</i>	52.752,6	0,7
06	75200	Bestelako enpresa pribatuei <i>A otras empresas privadas</i>	52.752,6	0,7
06	754	Irabazi-asmorik gabeko erakundeei <i>A instituciones sin fines de lucro</i>	46.417,2	0,7
06	75401	Fundazioei <i>A fundaciones</i>	45.092,2	0,6
06	75499	Irabazi-asmorik gabeko beste erakunde batzuei <i>A otras instituciones sin fines de lucro</i>	1.325,0	0,0
06	8	Finantza-aktiboen gehikuntza <i>Aumento de activos financieros</i>	51.985,9	0,7
06	81	EAE-KO Adm. Publikoko finantza-inbertsioak <i>Inversiones financieras en Admón. Pública de CAE</i>	19.607,6	0,3
06	811	EAEko Adm. Publikoko erakundeetako partaidetzak <i>Participaciones en entidades de Admón. Pública CAE</i>	19.607,6	0,3

SEKZIOA SECCION	AZPIKONTZEP SUBCONCEPTO		2005	% GUZTIRA % TOTAL
06	81131	Sozietate publikoetan, epe luzera <i>A largo plazo en Sociedades Públicas</i>	19.607,6	0,3
06	82	Beste erakunde batzuetako finantza-inbertsioak <i>Inversiones financieras en otras entidades</i>	32.378,3	0,5
06	821	Kapitaleko finantza-inbertsioak <i>Inversiones financieras en capital</i>	13.720,0	0,2
06	82111	Kotiz. ofizialik gabeko akzioetako f.-inb. iraunk. <i>In. fi. permanentes acciones sin cotiza. oficial</i>	12.020,0	0,2
06	82149	Kapitalezko beste fin.-inbertsio iraunkor. batzuk <i>Otras inversiones financie. permanentes en capital</i>	1.700,0	0,0
06	823	Kredituak <i>Créditos</i>	18.534,5	0,3
06	82332	Bestelako enpresa pribatuei, epe luzera <i>A lplazo a otras empresas privadas</i>	18.534,5	0,3
06	824	Langileentzako kredituak <i>Créditos al personal</i>	123,8	0,0
06	82401	Langileentzako kredituak, epe luzera <i>A lplazo al personal</i>	123,8	0,0
07		<b>ETXEBIZITZA ETA GIZARTE GAIAK VIVIENDA Y ASUNTOS SOCIALES</b>	<b>206.833,0</b>	<b>2,9</b>
07	1	Langile-gastuak <i>Gastos de personal</i>	9.804,9	0,1
07	10	Goi-karguak <i>Altos cargos</i>	760,8	0,0
07	100	Goi-karguen ordainsariak <i>Retribuciones de Altos Cargos</i>	760,8	0,0
07	10000	Goi-karguen ordainsariak <i>Retribuciones de Altos Cargos</i>	760,8	0,0
07	11	Behin-behineko langileak <i>Personal eventual</i>	508,4	0,0
07	110	Behin-behineko langileen ordainsariak <i>Retribuciones del personal eventual</i>	508,4	0,0
07	11000	Behin-behineko langileen ordainsariak <i>Retribuciones del personal eventual</i>	508,4	0,0
07	12	Funtzionarioak <i>Funcionarios</i>	6.698,5	0,1
07	120	Funtzionarioen ordainsariak <i>Retribuciones de funcionarios</i>	6.698,5	0,1
07	12000	Funtzionarioen ordainsariak <i>Retribuciones de funcionarios</i>	6.698,5	0,1
07	13	Lan-legepekoak <i>Laborales</i>	144,6	0,0
07	130	Lan-legepeko langile finkoen ordainsariak <i>Retribuciones de personal laboral fijo</i>	144,6	0,0
07	13000	Lan-legepeko langile finkoen ordainsariak <i>Retribuciones de personal laboral fijo</i>	144,6	0,0
07	16	Kuotak, prestazioak eta gizarte-gastuak <i>Cuotas, prestaciones y gastos sociales</i>	1.692,5	0,0
07	160	Enplegatzaileari dagozkion gizarte-kotizazioak <i>Cotizaciones sociales a cargo del empleador</i>	1.658,5	0,0
07	16000	Enplegatzaileari dagozkion gizarte-kotizazioak <i>Cotizaciones sociales a cargo del empleador</i>	1.658,5	0,0
07	162	Bestelako gastu sozialak <i>Otros gastos sociales</i>	34,0	0,0
07	16201	Langileriaren prestakuntza eta hobekuntza <i>Formación y perfeccionamiento del personal</i>	30,0	0,0
07	16211	Gizarte ekintza <i>Acción social</i>	4,0	0,0
07	2	Funtzionamendu-gastuak <i>Gastos de funcionamiento</i>	11.128,7	0,2
07	21	Alokairuak eta kanonak <i>Arrendamientos y cánones</i>	657,1	0,0
07	212	Eraikuntzak <i>Construcciones</i>	300,5	0,0



MILA / MILES

SEKZIOA SECCION	AZPIKONTZEP. SUBCONCEPTO		2005	% GUZTIRA % TOTAL
07	21200	Eraikuntzak <i>Construcciones</i>	300,5	0,0
07	214	Altzariak <i>Mobiliario</i>	6,5	0,0
07	21400	Altzariak <i>Mobiliario</i>	6,5	0,0
07	215	Informazio prozesuetako ekipoak <i>Equipos para procesos de información</i>	200,0	0,0
07	21500	Informazio prozesuetako ekipoak <i>Equipos para procesos de información</i>	200,0	0,0
07	218	Kanonak <i>Cánones</i>	150,0	0,0
07	21800	Kanonak <i>Cánones</i>	150,0	0,0
07	22	Konponketak eta zainketak <i>Reparaciones y conservación</i>	751,6	0,0
07	222	Eraikuntzak <i>Construcciones</i>	697,3	0,0
07	22200	Eraikuntzak <i>Construcciones</i>	697,3	0,0
07	223	Instalazio teknikoak, makineria eta tresneria <i>Instalaciones técnicas, maquinaria y utillaje</i>	12,0	0,0
07	22301	Instalazio teknikoak <i>Instalaciones técnicas</i>	12,0	0,0
07	224	Altzariak <i>Mobiliario</i>	9,0	0,0
07	22400	Altzariak <i>Mobiliario</i>	9,0	0,0
07	225	Informazio prozesuetako ekipoak <i>Equipos para procesos de información</i>	29,6	0,0
07	22500	Informazio prozesuetako ekipoak <i>Equipos para procesos de información</i>	29,6	0,0
07	226	Garraio-elementuak <i>Elementos de transporte</i>	3,6	0,0
07	22600	Garraio-elementuak <i>Elementos de transporte</i>	3,6	0,0
07	23	Kanpoko beste zerbitzu batzuk <i>Otros servicios exteriores</i>	9.692,0	0,1
07	232	Profesional independenteen zerbitzuak <i>Servicios de profesionales independientes</i>	232,4	0,0
07	23200	Profesional independenteen zerbitzuak <i>Servicios de profesionales independientes</i>	232,4	0,0
07	233	Garraioa <i>Transportes</i>	6,3	0,0
07	23300	Garraioa <i>Transportes</i>	6,3	0,0
07	236	Komunik. inst., publizitat. eta harreman publikoak <i>Comunicación institucional, publicidad y rela.pú.</i>	474,3	0,0
07	23601	Erakunde-komunikazioa, publizitatea <i>Comunicación institucional, publicidad</i>	469,3	0,0
07	23611	Protokolo eta ordezkapen jarduerak <i>Atenciones protocolarias y representativas</i>	5,0	0,0
07	237	Hornidurak <i>Suministros</i>	71,8	0,0
07	23701	Energia elektrikoa <i>Energía eléctrica</i>	61,6	0,0
07	23751	Elikagaiak <i>Productos alimenticios</i>	1,3	0,0
07	23799	Bestelako hornidurak <i>Otros suministros</i>	8,9	0,0
07	238	Kanpoko beste zerbitzu batzuk <i>Otros servicios exteriores</i>	8.907,2	0,1
07	23801	Bulegoko materiala <i>Material de oficina</i>	341,1	0,0

SEKZIOA SECCION	AZPIKONTZEP SUBCONCEPTO		2005	% GUZTIRA % TOTAL
07	23802	Prensa, aldizkariak, liburuak eta argitalpenak <i>Prensa, revistas, libros y otras publicaciones</i>	31,6	0,0
07	23811	Garbiketa eta higieena <i>Limpieza y aseo</i>	26,1	0,0
07	23821	Segurtasuna <i>Seguridad</i>	413,7	0,0
07	23831	Lokomozioa eta egonaldi-gastuak <i>Locomoción y gastos de estancia</i>	118,7	0,0
07	23851	Komunikazio telefonikoak, informatikoak eta telem. <i>Comunicaciones telefónicas, informáticas y telemá.</i>	39,9	0,0
07	23855	Posta-komunikazioak <i>Comunicaciones postales</i>	0,6	0,0
07	23856	Mezularitza <i>Mensajería</i>	34,7	0,0
07	23861	Aplikazio informatikoen mantenimendua eta ustiap. <i>Mante. y explotación de aplicaciones informáticas</i>	2.333,3	0,0
07	23881	Argitalpenak eta argitalpenen banaketa <i>Edición y distribución de publicaciones</i>	216,1	0,0
07	23882	Bilerak, hitzaldiak eta ikastaroak <i>Reuniones, conferencias y cursos</i>	756,3	0,0
07	23899	Bestelako zerbitzuak <i>Otros servicios</i>	4.595,2	0,1
07	28	Bestelako gastuak <i>Otros gastos</i>	28,0	0,0
07	282	Beste hainbat gastu <i>Diversos gastos</i>	28,0	0,0
07	28201	Juridikoak, auzi-gastuak eta epaiengatiko kalte-o. <i>Jurídicos y contenciosos e indemn. por sentencias</i>	18,0	0,0
07	28289	Ohizkanpoko beste gastu batzuk <i>Otros gastos extraordinarios</i>	10,0	0,0
07	3	Finantza-gastuak <i>Gastos financieros</i>	200,0	0,0
07	38	Bestelako finantza-gastuak <i>Otros gastos financieros</i>	200,0	0,0
07	381	Berandutze-interesak <i>Intereses de demora</i>	200,0	0,0
07	38100	Berandutze-interesak <i>Intereses de demora</i>	200,0	0,0
07	4	Gastu arruntetarako transf. eta dirulaguntzak <i>Transferencias y subvenciones gastos corrientes</i>	24.893,3	0,3
07	41	EAE-KO Administrazio Publikoari <i>A la Administración Pública de la CAE</i>	8.512,8	0,1
07	414	Sozietate publikoei <i>A Sociedades Públicas</i>	8.512,8	0,1
07	41400	Sozietate publikoei <i>A Sociedades Públicas</i>	8.512,8	0,1
07	42	Euskal Alor Publikoko erakundeei <i>A entidades del Sector Público Vasco</i>	7.004,1	0,1
07	421	Foru Aldundiei <i>A Diputaciones Forales</i>	123,3	0,0
07	42100	Foru Aldundiei <i>A Diputaciones Forales</i>	123,3	0,0
07	422	Euskal Alor Publikoko toki-erakundeei <i>A Entidades Locales del Sector Público Vasco</i>	6.429,8	0,1
07	42201	Udalerriei <i>A Municipios</i>	5.724,8	0,1
07	42211	Mankomunitateei <i>A Mancomunidades</i>	554,4	0,0
07	42221	Partzuergoei <i>A Consorcios</i>	150,6	0,0
07	429	E.A.P.ko zuzenbide publikoko beste erak. batzuei <i>A otros entes de derecho público del SPV</i>	451,0	0,0
07	42900	E.A.P.ko zuzenbide publikoko beste erak. batzuei <i>A otros entes de derecho público del SPV</i>	451,0	0,0

MILA / MILES

SEKZIOA SECCION	AZPIKONTZEP. SUBCONCEPTO		2005	% GUZTIRA % TOTAL
07	45	Enpresa, familia eta beste alor eta erak. batzuei <i>A empresas, familias y otros sectores y entidades</i>	9.376,3	0,1
07	453	Familiei <i>A familias</i>	212,0	0,0
07	45301	Familiei <i>A familias</i>	212,0	0,0
07	454	Irabazi-asmorik gabeko erakundeek <i>A instituciones sin fines de lucro</i>	9.062,2	0,1
07	45401	Fundazioei <i>A fundaciones</i>	607,0	0,0
07	45499	Irabazi-asmorik gabeko beste erak. batzuei <i>A otras instituciones sin fines de lucro</i>	8.455,2	0,1
07	459	Beste alor eta erakunde batzuei <i>A otros sectores y entidades</i>	102,2	0,0
07	45900	Beste alor eta erakunde batzuei <i>A otros sectores y entidades</i>	102,2	0,0
07	6	Inbertsio errealak <i>Inversiones reales</i>	65.294,9	0,9
07	62	Bestelako inbertsioak <i>Otras inversiones</i>	65.294,9	0,9
07	621	Lurrak eta ondasun naturalak <i>Terrenos y bienes naturales</i>	21.949,7	0,3
07	62102	Etxebizitzak egiteko lurak <i>Terrenos para viviendas</i>	12.680,2	0,2
07	62181	Lurren eta ondasun naturalen egokitzapena <i>Adaptación de terrenos y bienes naturales</i>	9.269,5	0,1
07	622	Eraikuntzak <i>Construcciones</i>	43.295,2	0,6
07	62205	Etxebizitzak, garajeak eta eraikin erantsiak <i>Viviendas, garajes, trasteros y construc. anejas</i>	43.295,2	0,6
07	623	Instalazio teknikoak, makinak, tresnak eta beste <i>Instalaciones técnicas, maquinaria, utillaje y o.</i>	31,0	0,0
07	62311	Makineria <i>Maquinaria</i>	31,0	0,0
07	624	Altzariak <i>Mobiliario</i>	1,0	0,0
07	62401	Altzariak <i>Mobiliario</i>	1,0	0,0
07	626	Garraio-elementuak <i>Elementos de transporte</i>	18,0	0,0
07	62601	Garraio-elementuak <i>Elementos de transporte</i>	18,0	0,0
07	7	Kapital eragiketako transf. eta dirulaguntzak <i>Transferencias y subvenciones operaciones capital</i>	95.439,2	1,3
07	71	EAEko Administrazio Publikoari <i>A la Administración Pública de la CAE</i>	16.482,8	0,2
07	714	Sozietate publikoei <i>A Sociedades Públicas</i>	16.482,8	0,2
07	71400	Sozietate publikoei <i>A Sociedades Públicas</i>	16.482,8	0,2
07	72	Euskal Alor Publikoko erakundeek <i>A entidades del Sector Público Vasco</i>	6.194,4	0,1
07	722	Euskal Alor Publikoko toki-erakundeek <i>A Entidades Locales del Sector Público Vasco</i>	4.083,8	0,1
07	72201	Udalerriek <i>A Municipios</i>	4.083,8	0,1
07	729	E.A.P.ko zuzenbide publikoko beste erak. batzuei <i>A otros entes de derecho público del SPV</i>	2.110,6	0,0
07	72900	E.A.P.ko zuzenbide publikoko beste erak. batzuei <i>A otros entes de derecho público del SPV</i>	2.110,6	0,0
07	75	Enpresa, familia eta beste alor eta erak. batzuei <i>A empresas, familias y otros sectores y entidades</i>	72.762,1	1,0
07	751	Partaidetzako enpresa pribatuei <i>A empresas privadas participadas</i>	6.602,1	0,1

SEKZIOA SECCION	AZPIKONTZEP SUBCONCEPTO		2005	% GUZTIRA % TOTAL
07	75100	Partaidetzako enpresa pribatuei <i>A empresas privadas participadas</i>	6.602,1	0,1
07	752	Bestelako enpresa pribatuei <i>A otras empresas privadas</i>	8.223,3	0,1
07	75200	Bestelako enpresa pribatuei <i>A otras empresas privadas</i>	8.223,3	0,1
07	753	Familiei <i>A familias</i>	25.632,2	0,4
07	75300	Familiei <i>A familias</i>	25.632,2	0,4
07	754	Irabazi-asmorik gabeko erakundeei <i>A instituciones sin fines de lucro</i>	32.243,1	0,5
07	75401	Fundazioei <i>A fundaciones</i>	57,0	0,0
07	75499	Irabazi-asmorik gabeko beste erakunde batzuei <i>A otras instituciones sin fines de lucro</i>	32.186,2	0,5
07	759	Beste alor eta erakunde batzuei <i>A otros sectores y entidades</i>	61,4	0,0
07	75900	Beste alor eta erakunde batzuei <i>A otros sectores y entidades</i>	61,4	0,0
07	8	Finantza-aktiboen gehikuntza <i>Aumento de activos financieros</i>	72,1	0,0
07	82	Beste erakunde batzuetako finantza-inbertsioak <i>Inversiones financieras en otras entidades</i>	72,1	0,0
07	824	Langileentzako kredituak <i>Créditos al personal</i>	72,1	0,0
07	82401	Langileentzako kredituak, epe luzera <i>A plazo al personal</i>	72,1	0,0
<b>08</b>		<b>JUSTIZIA, LAN ETA GIZARTE SEGURANTZA JUSTICIA, EMPLEO Y SEGURIDAD SOCIAL</b>	<b>397.288,0</b>	<b>5,6</b>
08	1	Langile-gastuak <i>Gastos de personal</i>	76.396,0	1,1
08	10	Goi-karguak <i>Altos cargos</i>	1.041,9	0,0
08	100	Goi-karguen ordainsariak <i>Retribuciones de Altos Cargos</i>	1.041,9	0,0
08	10000	Goi-karguen ordainsariak <i>Retribuciones de Altos Cargos</i>	1.041,9	0,0
08	11	Behin-behineko langileak <i>Personal eventual</i>	431,6	0,0
08	110	Behin-behineko langileen ordainsariak <i>Retribuciones del personal eventual</i>	431,6	0,0
08	11000	Behin-behineko langileen ordainsariak <i>Retribuciones del personal eventual</i>	431,6	0,0
08	12	Funtzionarioak <i>Funcionarios</i>	57.337,0	0,8
08	120	Funtzionarioen ordainsariak <i>Retribuciones de funcionarios</i>	54.239,9	0,8
08	12000	Funtzionarioen ordainsariak <i>Retribuciones de funcionarios</i>	54.239,9	0,8
08	122	Funtzionarioak ordezkatzten dituztenen ordainsariak <i>Retribuc.del personal que sustituye a funcionarios</i>	3.097,1	0,0
08	12200	Funtzionarioak ordezkatzten dituztenen ordainsariak <i>Retribuc.del personal que sustituye a funcionarios</i>	3.097,1	0,0
08	13	Lan-legepekoak <i>Laborales</i>	6.654,1	0,1
08	130	Lan-legepeko langile finkoen ordainsariak <i>Retribuciones de personal laboral fijo</i>	5.888,5	0,1
08	13000	Lan-legepeko langile finkoen ordainsariak <i>Retribuciones de personal laboral fijo</i>	5.888,5	0,1
08	131	Aldi baterako lan-legepeko langileen ordainsariak <i>Retribuciones del personal laboral temporal</i>	7,5	0,0
08	13100	Aldi baterako lan-legepeko langileen ordainsariak <i>Retribuciones del personal laboral temporal</i>	7,5	0,0

MILA / MILES

SEKZIOA SECCION	AZPIKONTZEP. SUBCONCEPTO		2005	% GUZTIRA % TOTAL
08	132	Lan-legepekoak ordezkaten dituztenen ordainsariak <i>Retr.del personal que sustituye a personal laboral</i>	758,0	0,0
08	13200	Lan-legepekoak ordezkaten dituztenen ordainsariak <i>Retr.del personal que sustituye a personal laboral</i>	758,0	0,0
08	14	Bestelako langileak <i>Otro personal</i>	1.391,0	0,0
08	140	Bestelako langileriaren ordainsariak <i>Retribuciones de otro personal</i>	1.391,0	0,0
08	14000	Bestelako langileriaren ordainsariak <i>Retribuciones de otro personal</i>	1.391,0	0,0
08	16	Kuotak, prestazioak eta gizarte-gastuak <i>Cuotas, prestaciones y gastos sociales</i>	9.540,5	0,1
08	160	Enplegatzaileari dagozkion gizarte-kotizazioak <i>Cotizaciones sociales a cargo del empleador</i>	9.056,8	0,1
08	16000	Enplegatzaileari dagozkion gizarte-kotizazioak <i>Cotizaciones sociales a cargo del empleador</i>	9.056,8	0,1
08	161	Indemnizazioa, Gizarte-prestazioak <i>Indemnizaciones, Prestaciones Sociales</i>	122,0	0,0
08	16101	Indemnizazioak <i>Indemnizaciones</i>	122,0	0,0
08	162	Bestelako gastu sozialak <i>Otros gastos sociales</i>	361,7	0,0
08	16201	Langileriaren prestakuntza eta hobekuntza <i>Formación y perfeccionamiento del personal</i>	190,5	0,0
08	16211	Gizarte ekintza <i>Acción social</i>	171,2	0,0
08	2	Funtzionamendu-gastuak <i>Gastos de funcionamiento</i>	32.263,8	0,5
08	21	Alokairuak eta kanonak <i>Arrendamientos y cánones</i>	1.486,5	0,0
08	212	Eraikuntzak <i>Construcciones</i>	154,2	0,0
08	21200	Eraikuntzak <i>Construcciones</i>	154,2	0,0
08	215	Informazio prozesuetako ekipok <i>Equipos para procesos de información</i>	1.226,6	0,0
08	21500	Informazio prozesuetako ekipok <i>Equipos para procesos de información</i>	1.226,6	0,0
08	216	Garraio-elementuak <i>Elementos de transporte</i>	10,9	0,0
08	21600	Garraio-elementuak <i>Elementos de transporte</i>	10,9	0,0
08	218	Kanonak <i>Cánones</i>	94,7	0,0
08	21800	Kanonak <i>Cánones</i>	94,7	0,0
08	22	Konponketak eta zainketak <i>Reparaciones y conservación</i>	3.584,5	0,1
08	222	Eraikuntzak <i>Construcciones</i>	2.050,9	0,0
08	22200	Eraikuntzak <i>Construcciones</i>	2.050,9	0,0
08	223	Instalazio teknikoak, makineria eta tresneria <i>Instalaciones técnicas, maquinaria y utillaje</i>	247,0	0,0
08	22301	Instalazio teknikoak <i>Instalaciones técnicas</i>	247,0	0,0
08	224	Altzariak <i>Mobiliario</i>	208,0	0,0
08	22400	Altzariak <i>Mobiliario</i>	208,0	0,0
08	225	Informazio prozesuetako ekipok <i>Equipos para procesos de información</i>	925,0	0,0
08	22500	Informazio prozesuetako ekipok <i>Equipos para procesos de información</i>	925,0	0,0

SEKZIOA SECCION	AZPIKONTZEP SUBCONCEPTO		2005	% GUZTIRA % TOTAL
08	226	Garraio-elementuak <i>Elementos de transporte</i>	9,8	0,0
08	22600	Garraio-elementuak <i>Elementos de transporte</i>	9,8	0,0
08	227	Bestelako ibilgetu materiala <i>Otro inmovilizado material</i>	143,8	0,0
08	22700	Bestelako ibilgetu materiala <i>Otro inmovilizado material</i>	143,8	0,0
08	23	Kanpoko beste zerbitzu batzuk <i>Otros servicios exteriores</i>	27.073,3	0,4
08	231	Ekitaldiko ikerketa eta garapen gastuak <i>Gastos de investigación y desarrollo del ejercicio</i>	40,0	0,0
08	23100	Ekitaldiko ikerketa eta garapen gastuak <i>Gastos de investigación y desarrollo del ejercicio</i>	40,0	0,0
08	232	Profesional independenteen zerbitzuak <i>Servicios de profesionales independientes</i>	170,0	0,0
08	23200	Profesional independenteen zerbitzuak <i>Servicios de profesionales independientes</i>	170,0	0,0
08	233	Garraioa <i>Transportes</i>	115,3	0,0
08	23300	Garraioa <i>Transportes</i>	115,3	0,0
08	236	Komunik. inst., publizitat. eta harreman publikoak <i>Comunicación institucional, publicidad y rela.pú.</i>	1.396,9	0,0
08	23601	Erakunde-komunikazioa, publizitatea <i>Comunicación institucional, publicidad</i>	1.366,6	0,0
08	23611	Protokolo eta ordezkapen jarduerak <i>Atenciones protocolarias y representativas</i>	30,3	0,0
08	237	Hornidurak <i>Suministros</i>	1.614,9	0,0
08	23701	Energia elektrikoa <i>Energía eléctrica</i>	957,1	0,0
08	23711	Ura <i>Agua</i>	65,1	0,0
08	23721	Gasa <i>Gas</i>	57,5	0,0
08	23731	Erregaiak <i>Combustibles</i>	17,0	0,0
08	23741	Jantziak, uniformeak eta lenteria <i>Vestuario, uniformes y lencería</i>	28,8	0,0
08	23751	Elikagaiak <i>Productos alimenticios</i>	224,5	0,0
08	23755	Ikasmateriala <i>Material didáctico</i>	3,0	0,0
08	23761	Farmazi produktuak eta hemoderibatuak <i>Productos farmacéuticos y hemoderivados</i>	97,4	0,0
08	23762	Osasungintzako tresneria eta lanabes txikiak <i>Instrumental y pequeño utillaje sanitario</i>	37,1	0,0
08	23763	Kontsumitzeko eta birjartzeko osasun-gaiak <i>Material sanitario para consumo y reposición</i>	22,8	0,0
08	23799	Bestelako hornidurak <i>Otros suministros</i>	104,6	0,0
08	238	Kanpoko beste zerbitzu batzuk <i>Otros servicios exteriores</i>	23.736,1	0,3
08	23801	Bulegoko materiala <i>Material de oficina</i>	1.305,1	0,0
08	23802	Prensa, aldizkariak, liburuak eta argitalpenak <i>Prensa, revistas, libros y otras publicaciones</i>	185,4	0,0
08	23811	Garbiketa eta higieena <i>Limpieza y aseo</i>	1.657,2	0,0
08	23821	Segurtasuna <i>Seguridad</i>	3.687,0	0,1
08	23831	Lokomozioa eta egonaldi-gastuak <i>Locomoción y gastos de estancia</i>	505,7	0,0

MILA / MILES

SEKZIOA SECCION	AZPIKONTZEP. SUBCONCEPTO		2005	% GUZTIRA % TOTAL
08	23851	Komunikazio telefonikoak, informatikoak eta telem. <i>Comunicaciones telefónicas, informáticas y telemá.</i>	2.163,1	0,0
08	23855	Posta-komunikazioak <i>Comunicaciones postales</i>	1.073,3	0,0
08	23856	Mezularitza <i>Mensajería</i>	176,2	0,0
08	23859	Bestelako komunikazioak <i>Otras comunicaciones</i>	1,9	0,0
08	23861	Aplikazio informatikoen mantenimendua eta ustiap. <i>Mante. y explotación de aplicaciones informáticas</i>	3.269,9	0,0
08	23881	Argitalpenak eta argitalpenen banaketa <i>Edición y distribución de publicaciones</i>	207,1	0,0
08	23882	Bilerak, hitzalaldiak eta ikastaroak <i>Reuniones, conferencias y cursos</i>	1.127,4	0,0
08	23899	Bestelako zerbitzuak <i>Otros servicios</i>	8.376,7	0,1
08	24	Kanpotik eskainitako osasun-zerbitzuak <i>Servicios exteriores de carácter sanitario</i>	58,7	0,0
08	242	EAEko Erak.-Adm.aren kanpokoek eskainitakoak <i>Prestados por entidades fuera de la Admón.Ins. CAE</i>	58,7	0,0
08	24299	Bestelako osasun-zerbitzuak <i>Otros servicios sanitarios</i>	58,7	0,0
08	28	Bestelako gastuak <i>Otros gastos</i>	60,9	0,0
08	281	Zergak <i>Tributos</i>	9,0	0,0
08	28199	Bestelako zergak <i>Otros impuestos</i>	9,0	0,0
08	282	Beste hainbat gastu <i>Diversos gastos</i>	51,9	0,0
08	28201	Juridikoak, auzi-gastuak eta epaiengatiko kalte-o. <i>Jurídicos y contenciosos e indemn. por sentencias</i>	10,0	0,0
08	28202	Aurreko ekitaldi. bildut. diru-sarreraren itzulketa <i>Devolución ingresos recaudados en ej. anteriores</i>	41,9	0,0
08	4	Gastu arruntetarako transf. eta dirulaguntzak <i>Transferencias y subvenciones gastos corrientes</i>	279.843,2	3,9
08	41	EAE-KO Administrazio Publikoari <i>A la Administración Pública de la CAE</i>	18.171,7	0,3
08	412	Erakunde autonomoei <i>A Organismos Autónomos</i>	12.405,6	0,2
08	41201	Erakunde autonomo administratiboiei <i>A Organismos Autónomos Administrativos</i>	12.405,6	0,2
08	414	Sozietate publikoei <i>A Sociedades Públicas</i>	5.766,1	0,1
08	41400	Sozietate publikoei <i>A Sociedades Públicas</i>	5.766,1	0,1
08	42	Euskal Alor Publikoko erakundeei <i>A entidades del Sector Público Vasco</i>	175.651,0	2,5
08	421	Foru Aldundiei <i>A Diputaciones Forales</i>	134.000,0	1,9
08	42100	Foru Aldundiei <i>A Diputaciones Forales</i>	134.000,0	1,9
08	422	Euskal Alor Publikoko toki-erakundeei <i>A Entidades Locales del Sector Público Vasco</i>	41.396,0	0,6
08	42201	Udalerriei <i>A Municipios</i>	41.396,0	0,6
08	429	E.A.P.ko zuzenbide publikoko beste erak. batzuei <i>A otros entes de derecho público del SPV</i>	255,0	0,0
08	42900	E.A.P.ko zuzenbide publikoko beste erak. batzuei <i>A otros entes de derecho público del SPV</i>	255,0	0,0
08	44	Atzerrira egindakoak <i>Al exterior</i>	10,0	0,0
08	445	Atzerriko Alor Pribatuari <i>Al sector privado exterior</i>	10,0	0,0

SEKZIOA SECCION	AZPIKONTZEP SUBCONCEPTO		2005	% GUZTIRA % TOTAL
08	44500	Atzerriko Alor Pribatuari <i>Al sector privado exterior</i>	10,0	0,0
08	45	Enpresa, familia eta beste alor eta erak. batzuei <i>A empresas, familias y otros sectores y entidades</i>	86.010,4	1,2
08	452	Bestelako enpresa pribatuei <i>A otras empresas privadas</i>	28.466,3	0,4
08	45200	Bestelako enpresa pribatuei <i>A otras empresas privadas</i>	28.466,3	0,4
08	453	Familiei <i>A familias</i>	27.919,7	0,4
08	45301	Familiei <i>A familias</i>	27.919,7	0,4
08	454	Irabazi-asmorik gabeko erakundeei <i>A instituciones sin fines de lucro</i>	29.624,4	0,4
08	45401	Fundazioei <i>A fundaciones</i>	6.089,9	0,1
08	45499	Irabazi-asmorik gabeko beste erak. batzuei <i>A otras instituciones sin fines de lucro</i>	23.534,5	0,3
08	6	Inbertsio errealak <i>Inversiones reales</i>	4.456,2	0,1
08	62	Bestelako inbertsioak <i>Otras inversiones</i>	2.605,0	0,0
08	622	Eraikuntzak <i>Construcciones</i>	1.700,0	0,0
08	62201	Eraikuntzak <i>Construcciones</i>	200,0	0,0
08	62281	Aribideko eraikuntzak <i>Construcciones en curso</i>	1.500,0	0,0
08	623	Instalazio teknikoak, makinak, tresnak eta beste <i>Instalaciones técnicas, maquinaria, utillaje y o.</i>	482,0	0,0
08	62301	Instalazio teknikoak <i>Instalaciones técnicas</i>	65,0	0,0
08	62311	Makineria <i>Maquinaria</i>	182,0	0,0
08	62321	Tresneria <i>Utillaje</i>	35,0	0,0
08	62381	Muntatze-fasean dauden instalazioak <i>Instalaciones en montaje</i>	200,0	0,0
08	624	Altzariak <i>Mobiliario</i>	205,0	0,0
08	62401	Altzariak <i>Mobiliario</i>	205,0	0,0
08	625	Informazio prozesuetako ekipoak <i>Equipos para procesos de información</i>	218,0	0,0
08	62501	Informazio prozesuetako ekipoak <i>Equipos para procesos de información</i>	218,0	0,0
08	63	Inbertsio inmaterialak <i>Inversiones inmateriales</i>	1.851,2	0,0
08	632	Aplikazio informatikoak <i>Aplicaciones informáticas</i>	1.851,2	0,0
08	63201	Aplikazio informatikoak <i>Aplicaciones informáticas</i>	1.851,2	0,0
08	7	Kapital eragiketetako transf. eta dirulaguntzak <i>Transferencias y subvenciones operaciones capital</i>	3.453,9	0,0
08	72	Euskal Alor Publikoko erakundeei <i>A entidades del Sector Público Vasco</i>	650,0	0,0
08	722	Euskal Alor Publikoko toki-erakundeei <i>A Entidades Locales del Sector Público Vasco</i>	650,0	0,0
08	72201	Udalerriei <i>A Municipios</i>	650,0	0,0
08	75	Enpresa, familia eta beste alor eta erak. batzuei <i>A empresas, familias y otros sectores y entidades</i>	2.803,9	0,0
08	752	Bestelako enpresa pribatuei <i>A otras empresas privadas</i>	2.543,9	0,0



MILA / MILES

SEKZIOA SECCION	AZPIKONTZEP. SUBCONCEPTO		2005	% GUZTIRA % TOTAL
08	75200	Bestelako enpresa pribatuei <i>A otras empresas privadas</i>	2.543,9	0,0
08	754	Irabazi-asmorik gabeko erakundeei <i>A instituciones sin fines de lucro</i>	260,0	0,0
08	75401	Fundazioei <i>A fundaciones</i>	60,0	0,0
08	75499	Irabazi-asmorik gabeko beste erakunde batzuei <i>A otras instituciones sin fines de lucro</i>	200,0	0,0
08	8	Finantza-aktiboen gehikuntza <i>Aumento de activos financieros</i>	875,0	0,0
08	81	EAE-KO Adm. Publikoko finantza-inbertsioak <i>Inversiones financieras en Admón. Pública de CAE</i>	675,0	0,0
08	811	EAEko Adm. Publikoko erakundeetako partaidetzak <i>Participaciones en entidades de Admón. Pública CAE</i>	675,0	0,0
08	81131	Sozietate publikoetan, epe luzera <i>A largo plazo en Sociedades Públicas</i>	675,0	0,0
08	82	Beste erakunde batzuetako finantza-inbertsioak <i>Inversiones financieras en otras entidades</i>	200,0	0,0
08	824	Langileentzako kredituak <i>Créditos al personal</i>	200,0	0,0
08	82401	Langileentzako kredituak, epe luzera <i>A l/plazo al personal</i>	200,0	0,0
09		<b>OSASUNA SANIDAD</b>	<b>2.294.458,0</b>	<b>32,2</b>
09	1	Langile-gastuak <i>Gastos de personal</i>	39.426,1	0,6
09	10	Goi-karguak <i>Altos cargos</i>	929,7	0,0
09	100	Goi-karguen ordainsariak <i>Retribuciones de Altos Cargos</i>	929,7	0,0
09	10000	Goi-karguen ordainsariak <i>Retribuciones de Altos Cargos</i>	929,7	0,0
09	11	Behin-behineko langileak <i>Personal eventual</i>	367,2	0,0
09	110	Behin-behineko langileen ordainsariak <i>Retribuciones del personal eventual</i>	367,2	0,0
09	11000	Behin-behineko langileen ordainsariak <i>Retribuciones del personal eventual</i>	367,2	0,0
09	12	Funtzionarioak <i>Funcionarios</i>	30.284,3	0,4
09	120	Funtzionarioen ordainsariak <i>Retribuciones de funcionarios</i>	30.284,3	0,4
09	12000	Funtzionarioen ordainsariak <i>Retribuciones de funcionarios</i>	30.284,3	0,4
09	13	Lan-legepekoak <i>Laborales</i>	200,4	0,0
09	130	Lan-legepeko langile finkoen ordainsariak <i>Retribuciones de personal laboral fijo</i>	200,4	0,0
09	13000	Lan-legepeko langile finkoen ordainsariak <i>Retribuciones de personal laboral fijo</i>	200,4	0,0
09	16	Kuotak, prestazioak eta gizarte-gastuak <i>Cuotas, prestaciones y gastos sociales</i>	7.644,4	0,1
09	160	Enplegatzaileari dagozkion gizarte-kotizazioak <i>Cotizaciones sociales a cargo del empleador</i>	7.454,4	0,1
09	16000	Enplegatzaileari dagozkion gizarte-kotizazioak <i>Cotizaciones sociales a cargo del empleador</i>	7.454,4	0,1
09	162	Bestelako gastu sozialak <i>Otros gastos sociales</i>	190,0	0,0
09	16201	Langileriaren prestakuntza eta hobekuntza <i>Formación y perfeccionamiento del personal</i>	180,0	0,0
09	16211	Gizarte ekintza <i>Acción social</i>	10,0	0,0
09	2	Funtzionamendu-gastuak <i>Gastos de funcionamiento</i>	1.692.216,5	23,8

SEKZIOA SECCION	AZPIKONTZEZ SUBCONCEPTO		2005	% GUZTIRA % TOTAL
09	21	Alokairuak eta kanonak <i>Arendamientos y cánones</i>	630,7	0,0
09	212	Eraikuntzak <i>Construcciones</i>	9,1	0,0
09	21200	Eraikuntzak <i>Construcciones</i>	9,1	0,0
09	214	Altzariak <i>Mobiliario</i>	41,6	0,0
09	21400	Altzariak <i>Mobiliario</i>	41,6	0,0
09	215	Informazio prozesuetako ekipoak <i>Equipos para procesos de información</i>	475,0	0,0
09	21500	Informazio prozesuetako ekipoak <i>Equipos para procesos de información</i>	475,0	0,0
09	218	Kanonak <i>Cánones</i>	105,0	0,0
09	21800	Kanonak <i>Cánones</i>	105,0	0,0
09	22	Konponketak eta zainketak <i>Reparaciones y conservación</i>	801,3	0,0
09	222	Eraikuntzak <i>Construcciones</i>	360,1	0,0
09	22200	Eraikuntzak <i>Construcciones</i>	360,1	0,0
09	223	Instalazio teknikoak, makineria eta tresneria <i>Instalaciones técnicas, maquinaria y utillaje</i>	316,1	0,0
09	22301	Instalazio teknikoak <i>Instalaciones técnicas</i>	28,8	0,0
09	22311	Makineria <i>Maquinaria</i>	280,2	0,0
09	22321	Tresneria <i>Utillaje</i>	7,1	0,0
09	224	Altzariak <i>Mobiliario</i>	72,7	0,0
09	22400	Altzariak <i>Mobiliario</i>	72,7	0,0
09	225	Informazio prozesuetako ekipoak <i>Equipos para procesos de información</i>	32,2	0,0
09	22500	Informazio prozesuetako ekipoak <i>Equipos para procesos de información</i>	32,2	0,0
09	226	Garraio-elementuak <i>Elementos de transporte</i>	20,2	0,0
09	22600	Garraio-elementuak <i>Elementos de transporte</i>	20,2	0,0
09	23	Kanpoko beste zerbitzu batzuk <i>Otros servicios exteriores</i>	13.234,3	0,2
09	231	Ekitaldiko ikerketa eta garapen gastuak <i>Gastos de investigación y desarrollo del ejercicio</i>	89,6	0,0
09	23100	Ekitaldiko ikerketa eta garapen gastuak <i>Gastos de investigación y desarrollo del ejercicio</i>	89,6	0,0
09	232	Profesional independenteen zerbitzuak <i>Servicios de profesionales independientes</i>	24,6	0,0
09	23200	Profesional independenteen zerbitzuak <i>Servicios de profesionales independientes</i>	24,6	0,0
09	233	Garraioa <i>Transportes</i>	64,3	0,0
09	23300	Garraioa <i>Transportes</i>	64,3	0,0
09	234	Aseguru-sariak <i>Primas de seguros</i>	0,5	0,0
09	23400	Aseguru-sariak <i>Primas de seguros</i>	0,5	0,0
09	236	Komunik. inst., publizitat. eta harreman publikoak <i>Comunicación institucional, publicidad y rela.pú.</i>	475,1	0,0

MILA / MILES

SEKZIOA SECCION	AZPIKONTZEP. SUBCONCEPTO		2005	% GUZTIRA % TOTAL
09	23601	Erakunde-komunikazioa, publizitatea <i>Comunicación institucional, publicidad</i>	454,9	0,0
09	23611	Protokolo eta ordezkapen jarduerak <i>Atenciones protocolarias y representativas</i>	20,2	0,0
09	237	Hornidurak <i>Suministros</i>	6.405,7	0,1
09	23701	Energia elektrikoa <i>Energía eléctrica</i>	216,2	0,0
09	23711	Ura <i>Agua</i>	16,7	0,0
09	23721	Gasa <i>Gas</i>	35,8	0,0
09	23731	Erregaiek <i>Combustibles</i>	5,7	0,0
09	23741	Jantziak, uniformeak eta lenteria <i>Vestuario, uniformes y lencería</i>	14,5	0,0
09	23761	Farmazi produktuek eta hemoderibatuek <i>Productos farmacéuticos y hemoderivados</i>	4.934,8	0,1
09	23762	Osasungintzako tresneria eta lanabes txikiak <i>Instrumental y pequeño utillaje sanitario</i>	349,6	0,0
09	23763	Kontsumitzeko eta birjartzeko osasun-gaiak <i>Material sanitario para consumo y reposición</i>	736,7	0,0
09	23771	Tresnak eta erremintak <i>Útiles, herramientas</i>	3,3	0,0
09	23799	Bestelako hornidurak <i>Otros suministros</i>	92,3	0,0
09	238	Kanpoko beste zerbitzu batzuk <i>Otros servicios exteriores</i>	6.174,7	0,1
09	23801	Bulegoko materiala <i>Material de oficina</i>	1.081,6	0,0
09	23802	Prentsa, aldizkariak, liburuak eta argitalpenak <i>Prensa, revistas, libros y otras publicaciones</i>	272,8	0,0
09	23811	Garbiketa eta higieena <i>Limpieza y aseo</i>	558,9	0,0
09	23821	Segurtasuna <i>Seguridad</i>	203,0	0,0
09	23831	Lokomozioa eta egonaldi-gastuak <i>Locomoción y gastos de estancia</i>	426,6	0,0
09	23851	Komunikazio telefonikoak, informatikoak eta telem. <i>Comunicaciones telefónicas, informáticas y telemá.</i>	523,4	0,0
09	23855	Posta-komunikazioak <i>Comunicaciones postales</i>	189,4	0,0
09	23856	Mezularitza <i>Mensajería</i>	66,6	0,0
09	23859	Bestelako komunikazioak <i>Otras comunicaciones</i>	0,8	0,0
09	23861	Aplikazio informatikoen mantenimendua eta ustiap. <i>Mante. y explotación de aplicaciones informáticas</i>	887,0	0,0
09	23881	Argitalpenak eta argitalpenen banaketa <i>Edición y distribución de publicaciones</i>	342,0	0,0
09	23882	Bilerak, hitzaldiak eta ikastaroak <i>Reuniones, conferencias y cursos</i>	305,0	0,0
09	23899	Bestelako zerbitzuak <i>Otros servicios</i>	1.317,6	0,0
09	24	Kanpotik eskainitako osasun-zerbitzuak <i>Servicios exteriores de carácter sanitario</i>	1.677.540,3	23,6
09	241	EAEko Erak.-adm.aren erakundeek eskainitakoak <i>Prestados por entidades de la Admón. In. de la CAE</i>	1.515.457,5	21,3
09	24101	Anbulatorioek eskainitako zerbitzuak <i>Servicios prestados por centros ambulatorios</i>	261.696,4	3,7
09	24111	Osasun-zentrokek eskainitako zerbitzuak <i>Servicios prestados por centros sanitarios</i>	1.137.243,6	16,0
09	24121	Zentro psikiatrikoek eskainitako zerbitzuak <i>Servicios prestados por centros psiquiátricos</i>	37.884,5	0,5

SEKZIOA SECCION	AZPIKONTZEP SUBCONCEPTO		2005	% GUZTIRA % TOTAL
09	24199	Bestelako osasun-zerbitzuak <i>Otros servicios sanitarios</i>	78.633,0	1,1
09	242	EAEko Erak.-Adm.aren kanpokoek eskainitakoak <i>Prestados por entidades fuera de la Admón.Ins. CAE</i>	162.082,8	2,3
09	24201	Anbulatorioek eskainitako zerbitzuak <i>Servicios prestados por centros ambulatorios</i>	24.862,5	0,3
09	24211	Osasun-zentroek eskainitako zerbitzuak <i>Servicios prestados por centros sanitarios</i>	67.720,9	1,0
09	24221	Zentro psikiatrikoek eskainitako zerbitzuak <i>Servicios prestados por centros psiquiátricos</i>	27.896,9	0,4
09	24241	Osasun-laguntza gastuen itzulera <i>Reintegro de gastos de asistencia sanitaria</i>	2.569,5	0,0
09	24251	Gaixoak lekualdatzeko zerbitzuak <i>Servicios de traslado de enfermos</i>	32.671,5	0,5
09	24299	Bestelako osasun-zerbitzuak <i>Otros servicios sanitarios</i>	6.361,5	0,1
09	28	Bestelako gastuak <i>Otros gastos</i>	10,0	0,0
09	281	Zergak <i>Tributos</i>	7,8	0,0
09	28103	Trakzio Mekanikozko Ibilgailuen gaineko Zerga <i>Impuesto sobre Vehículos de Tracción Mecánica</i>	2,2	0,0
09	28199	Bestelako zergak <i>Otros impuestos</i>	5,6	0,0
09	282	Beste hainbat gastu <i>Diversos gastos</i>	2,2	0,0
09	28201	Juridikoak, auzi-gastuak eta epaiengatiko kalte-o. <i>Jurídicos y contenciosos e indemni. por sentencias</i>	2,2	0,0
09	4	Gastu arruntetarako transf. eta dirulaguntzak <i>Transferencias y subvenciones gastos corrientes</i>	498.018,1	7,0
09	41	EAE-KO Administrazio Publikoari <i>A la Administración Pública de la CAE</i>	639,6	0,0
09	413	Zuzenbide pribatuko erakunde publikoei <i>A Entes Públicos de Derecho Privado</i>	625,6	0,0
09	41300	Zuzenbide pribatuko erakunde publikoei <i>A Entes Públicos de Derecho Privado</i>	625,6	0,0
09	414	Sozietate publikoei <i>A Sociedades Públicas</i>	14,0	0,0
09	41400	Sozietate publikoei <i>A Sociedades Públicas</i>	14,0	0,0
09	45	Enpresa, familia eta beste alor eta erak. batzuei <i>A empresas, familias y otros sectores y entidades</i>	497.378,5	7,0
09	453	Familiei <i>A familias</i>	494.990,5	7,0
09	45301	Familiei <i>A familias</i>	376,3	0,0
09	45351	Farmazia (errezeta medikoak) <i>Farmacia (recetas médicas)</i>	488.875,3	6,9
09	45352	Kalte-ordainak eta arauzko emate bakarrak <i>Indemnizaciones y entregas únicas reglamentarias</i>	396,0	0,0
09	45353	Protesiak eta ezinduentzako ibilgailuak <i>Prótesis y vehículos para inválidos</i>	5.342,9	0,1
09	454	Irabazi-asmorik gabeko erakundeei <i>A instituciones sin fines de lucro</i>	2.388,1	0,0
09	45401	Fundazioei <i>A fundaciones</i>	1.305,2	0,0
09	45499	Irabazi-asmorik gabeko beste erak. batzuei <i>A otras instituciones sin fines de lucro</i>	1.082,8	0,0
09	6	Inbertsio errealak <i>Inversiones reales</i>	10.363,6	0,1
09	62	Bestelako inbertsioak <i>Otras inversiones</i>	7.683,4	0,1
09	622	Eraikuntzak <i>Construcciones</i>	7.249,3	0,1

MILA / MILES

SEKZIOA SECCION	AZPIKONTZEP. SUBCONCEPTO		2005	% GUZTIRA % TOTAL
09	62201	Eraikuntzak <i>Construcciones</i>	323,5	0,0
09	62281	Aribideko eraikuntzak <i>Construcciones en curso</i>	6.925,8	0,1
09	623	Instalazio teknikoak, makinak, tresnak eta beste <i>Instalaciones técnicas, maquinaria, utillaje y o.</i>	287,0	0,0
09	62301	Instalazio teknikoak <i>Instalaciones técnicas</i>	16,0	0,0
09	62311	Makineria <i>Maquinaria</i>	241,1	0,0
09	62321	Tresneria <i>Utillaje</i>	30,0	0,0
09	624	Altzariak <i>Mobiliario</i>	98,1	0,0
09	62401	Altzariak <i>Mobiliario</i>	98,1	0,0
09	625	Informazio prozesuetako ekipoak <i>Equipos para procesos de información</i>	15,0	0,0
09	62501	Informazio prozesuetako ekipoak <i>Equipos para procesos de información</i>	15,0	0,0
09	626	Garraio-elementuak <i>Elementos de transporte</i>	34,0	0,0
09	62601	Garraio-elementuak <i>Elementos de transporte</i>	34,0	0,0
09	63	Inbertsio inmaterialak <i>Inversiones inmateriales</i>	2.680,3	0,0
09	632	Aplikazio informatikoak <i>Aplicaciones informáticas</i>	2.680,3	0,0
09	63201	Aplikazio informatikoak <i>Aplicaciones informáticas</i>	2.680,3	0,0
09	7	Kapital eragiketako transf. eta dirulaguntzak <i>Transferencias y subvenciones operaciones capital</i>	3.088,3	0,0
09	71	EAEko Administrazio Publikoari <i>A la Administración Pública de la CAE</i>	3.016,3	0,0
09	713	Zuzenbide pribatuko erakunde publikoei <i>A Entes Públicos de Derecho Privado</i>	3.016,3	0,0
09	71300	Zuzenbide pribatuko erakunde publikoei <i>A Entes Públicos de Derecho Privado</i>	3.016,3	0,0
09	75	Enpresa, familia eta beste alor eta erak. batzuei <i>A empresas, familias y otros sectores y entidades</i>	72,0	0,0
09	754	Irabazi-asmorik gabeko erakundeek <i>A instituciones sin fines de lucro</i>	72,0	0,0
09	75401	Fundazioei <i>A fundaciones</i>	72,0	0,0
09	8	Finantza-aktiboen gehikuntza <i>Aumento de activos financieros</i>	51.345,3	0,7
09	81	EAE-KO Adm. Publikoko finantza-inbertsioak <i>Inversiones financieras en Admón. Pública de CAE</i>	51.074,8	0,7
09	811	EAEko Adm. Publikoko erakundeetako partaidetzak <i>Participaciones en entidades de Admón. Pública CAE</i>	51.074,8	0,7
09	81121	Zuzb. pribatuko erakunde publikoetan, epe luzera <i>A largo plazo en Entes Públicos Derecho Privado</i>	51.074,8	0,7
09	82	Beste erakunde batzuetako finantza-inbertsioak <i>Inversiones financieras en otras entidades</i>	270,5	0,0
09	824	Langileentzako kredituak <i>Créditos al personal</i>	270,5	0,0
09	82401	Langileentzako kredituak, epe luzera <i>A l/plazo al personal</i>	270,5	0,0
10		<b>KULTURA CULTURA</b>	<b>208.890,0</b>	<b>2,9</b>
10	1	Langile-gastuak <i>Gastos de personal</i>	7.827,5	0,1
10	10	Goi-karguak <i>Altos cargos</i>	785,9	0,0

SEKZIOA SECCION	AZPIKONTZEP SUBCONCEPTO		2005	% GUZTIRA % TOTAL
10	100	Goi-karguen ordainsariak <i>Retribuciones de Altos Cargos</i>	785,9	0,0
10	10000	Goi-karguen ordainsariak <i>Retribuciones de Altos Cargos</i>	785,9	0,0
10	11	Behin-behineko langileak <i>Personal eventual</i>	324,9	0,0
10	110	Behin-behineko langileen ordainsariak <i>Retribuciones del personal eventual</i>	324,9	0,0
10	11000	Behin-behineko langileen ordainsariak <i>Retribuciones del personal eventual</i>	324,9	0,0
10	12	Funtzionarioak <i>Funcionarios</i>	4.937,8	0,1
10	120	Funtzionarioen ordainsariak <i>Retribuciones de funcionarios</i>	4.937,8	0,1
10	12000	Funtzionarioen ordainsariak <i>Retribuciones de funcionarios</i>	4.937,8	0,1
10	13	Lan-legepekoak <i>Laborales</i>	281,6	0,0
10	130	Lan-legepeko langile finkoen ordainsariak <i>Retribuciones de personal laboral fijo</i>	281,6	0,0
10	13000	Lan-legepeko langile finkoen ordainsariak <i>Retribuciones de personal laboral fijo</i>	281,6	0,0
10	16	Kuotas, prestazioak eta gizarte-gastuak <i>Cuotas, prestaciones y gastos sociales</i>	1.497,3	0,0
10	160	Enplegatzaileari dagozkion gizarte-kotizazioak <i>Cotizaciones sociales a cargo del empleador</i>	1.426,4	0,0
10	16000	Enplegatzaileari dagozkion gizarte-kotizazioak <i>Cotizaciones sociales a cargo del empleador</i>	1.426,4	0,0
10	162	Bestelako gastu sozialak <i>Otros gastos sociales</i>	70,9	0,0
10	16201	Langileriaren prestakuntza eta hobekuntza <i>Formación y perfeccionamiento del personal</i>	66,2	0,0
10	16211	Gizarte ekintza <i>Acción social</i>	4,7	0,0
10	2	Funtzionamendu-gastuak <i>Gastos de funcionamiento</i>	9.419,3	0,1
10	21	Alokairuak eta kanonak <i>Arendamientos y cánones</i>	112,6	0,0
10	212	Eraikuntzak <i>Construcciones</i>	17,1	0,0
10	21200	Eraikuntzak <i>Construcciones</i>	17,1	0,0
10	213	Instalazio teknikoak, makineria eta tresneria <i>Instalaciones técnicas, maquinaria y utillaje</i>	6,6	0,0
10	21301	Instalazio teknikoak <i>Instalaciones técnicas</i>	0,6	0,0
10	21321	Tresneria <i>Utillaje</i>	6,0	0,0
10	214	Altzariak <i>Mobiliario</i>	18,4	0,0
10	21400	Altzariak <i>Mobiliario</i>	18,4	0,0
10	215	Informazio prozesuetako ekipoa <i>Equipos para procesos de información</i>	65,6	0,0
10	21500	Informazio prozesuetako ekipoa <i>Equipos para procesos de información</i>	65,6	0,0
10	217	Bestelako ibilgetu materiala <i>Otro inmovilizado material</i>	4,9	0,0
10	21700	Bestelako ibilgetu materiala <i>Otro inmovilizado material</i>	4,9	0,0
10	22	Konponketak eta zainketak <i>Reparaciones y conservación</i>	48,7	0,0
10	222	Eraikuntzak <i>Construcciones</i>	13,8	0,0

MILA / MILES

SEKZIOA SECCION	AZPIKONTZEP. SUBCONCEPTO		2005	% GUZTIRA % TOTAL
10	22200	Eraikuntzak <i>Construcciones</i>	13,8	0,0
10	223	Instalazio teknikoak, makineria eta tresneria <i>Instalaciones técnicas, maquinaria y utillaje</i>	9,0	0,0
10	22301	Instalazio teknikoak <i>Instalaciones técnicas</i>	6,9	0,0
10	22311	Makineria <i>Maquinaria</i>	2,1	0,0
10	224	Altzariak <i>Mobiliario</i>	7,5	0,0
10	22400	Altzariak <i>Mobiliario</i>	7,5	0,0
10	225	Informazio prozesuetako ekipoa <i>Equipos para procesos de información</i>	13,3	0,0
10	22500	Informazio prozesuetako ekipoa <i>Equipos para procesos de información</i>	13,3	0,0
10	226	Garraio-elementuak <i>Elementos de transporte</i>	5,1	0,0
10	22600	Garraio-elementuak <i>Elementos de transporte</i>	5,1	0,0
10	23	Kanpoko beste zerbitzu batzuk <i>Otros servicios exteriores</i>	9.246,9	0,1
10	232	Profesional independenteen zerbitzuak <i>Servicios de profesionales independientes</i>	662,4	0,0
10	23200	Profesional independenteen zerbitzuak <i>Servicios de profesionales independientes</i>	662,4	0,0
10	233	Garraioa <i>Transportes</i>	34,6	0,0
10	23300	Garraioa <i>Transportes</i>	34,6	0,0
10	236	Komunik. inst., publizitat. eta harreman publikoak <i>Comunicación institucional, publicidad y rela.pu.</i>	344,2	0,0
10	23601	Erakunde-komunikazioa, publizitatea <i>Comunicación institucional, publicidad</i>	258,8	0,0
10	23611	Protokolo eta ordezkapen jarduerak <i>Atenciones protocolarias y representativas</i>	85,4	0,0
10	237	Hornidurak <i>Suministros</i>	183,8	0,0
10	23701	Energia elektrikoa <i>Energía eléctrica</i>	23,1	0,0
10	23711	Ura <i>Agua</i>	3,6	0,0
10	23721	Gasa <i>Gas</i>	7,0	0,0
10	23731	Erregaiak <i>Combustibles</i>	0,6	0,0
10	23741	Jantziak, uniformeak eta lenteria <i>Vestuario, uniformes y lencería</i>	10,9	0,0
10	23751	Elikagaiak <i>Productos alimenticios</i>	72,8	0,0
10	23761	Farmazi produktua eta hemoderibatua <i>Productos farmacéuticos y hemoderivados</i>	6,9	0,0
10	23762	Osasungintzako tresneria eta lanabes txikiak <i>Instrumental y pequeño utillaje sanitario</i>	6,0	0,0
10	23763	Kontsumitzeko eta birjartzeko osasun-gaiak <i>Material sanitario para consumo y reposición</i>	6,0	0,0
10	23771	Tresnak eta erremintak <i>Útiles, herramientas</i>	4,2	0,0
10	23799	Bestelako hornidurak <i>Otros suministros</i>	42,6	0,0
10	238	Kanpoko beste zerbitzu batzuk <i>Otros servicios exteriores</i>	8.022,0	0,1
10	23801	Bulegoko materiala <i>Material de oficina</i>	88,0	0,0

SEKZIOA SECCION	AZPIKONTZEP SUBCONCEPTO		2005	% GUZTIRA % TOTAL
10	23802	Prensa, aldizkariak, liburuak eta argitalpenak <i>Prensa, revistas, libros y otras publicaciones</i>	81,0	0,0
10	23811	Garbiketa eta higijena <i>Limpieza y aseo</i>	124,8	0,0
10	23821	Segurtasuna <i>Seguridad</i>	6,0	0,0
10	23831	Lokomozioa eta egonaldi-gastuak <i>Locomoción y gastos de estancia</i>	203,0	0,0
10	23851	Komunikazio telefonikoak, informatikoak eta telem. <i>Comunicaciones telefónicas, informáticas y telemá.</i>	160,2	0,0
10	23855	Posta-komunikazioak <i>Comunicaciones postales</i>	3,0	0,0
10	23856	Mezularitza <i>Mensajería</i>	24,0	0,0
10	23861	Aplikazio informatikoen mantenimendua eta ustiap. <i>Mante. y explotación de aplicaciones informáticas</i>	379,7	0,0
10	23881	Argitalpenak eta argitalpenen banaketa <i>Edición y distribución de publicaciones</i>	659,2	0,0
10	23882	Bilerak, hitzaldiak eta ikastaroak <i>Reuniones, conferencias y cursos</i>	315,2	0,0
10	23884	Zaintzea, gordailatzea eta biltegitratzea <i>Custodia, depósito y almacenaje</i>	52,6	0,0
10	23899	Bestelako zerbitzuak <i>Otros servicios</i>	5.925,2	0,1
10	28	Bestelako gastuak <i>Otros gastos</i>	11,1	0,0
10	281	Zergak <i>Tributos</i>	2,1	0,0
10	28101	Ondasun Higiezinen gaineko Zerga (OHZ) <i>Impuesto sobre Bienes Inmuebles (IBI)</i>	1,0	0,0
10	28199	Bestelako zergak <i>Otros impuestos</i>	1,1	0,0
10	282	Beste hainbat gastu <i>Diversos gastos</i>	9,0	0,0
10	28201	Juridikoak, auzi-gastuak eta epaiengatiko kalte-o. <i>Jurídicos y contenciosos e indemn. por sentencias</i>	9,0	0,0
10	4	Gastu aruntetarako transf. eta dirulaguntzak <i>Transferencias y subvenciones gastos corrientes</i>	170.110,7	2,4
10	41	EAE-KO Administrazio Publikoari <i>A la Administración Pública de la CAE</i>	135.191,8	1,9
10	412	Erakunde autonomoei <i>A Organismos Autónomos</i>	22.255,0	0,3
10	41201	Erakunde autonomo administratiboei <i>A Organismos Autónomos Administrativos</i>	22.255,0	0,3
10	413	Zuzenbide pribatuko erakunde publikoei <i>A Entes Públicos de Derecho Privado</i>	107.004,9	1,5
10	41300	Zuzenbide pribatuko erakunde publikoei <i>A Entes Públicos de Derecho Privado</i>	107.004,9	1,5
10	414	Sozietate publikoei <i>A Sociedades Públicas</i>	5.931,9	0,1
10	41400	Sozietate publikoei <i>A Sociedades Públicas</i>	5.931,9	0,1
10	42	Euskal Alor Publikoko erakundeei <i>A entidades del Sector Público Vasco</i>	3.383,6	0,0
10	421	Foru Aldundiei <i>A Diputaciones Forales</i>	51,0	0,0
10	42100	Foru Aldundiei <i>A Diputaciones Forales</i>	51,0	0,0
10	422	Euskal Alor Publikoko toki-erakundeei <i>A Entidades Locales del Sector Público Vasco</i>	3.023,4	0,0
10	42201	Udalerriei <i>A Municipios</i>	2.682,3	0,0
10	42211	Mankomunitateei <i>A Mancomunidades</i>	30,0	0,0



MILA / MILES

SEKZIOA SECCION	AZPIKONTZEP. SUBCONCEPTO		2005	% GUZTIRA % TOTAL
10	42221	Partzuergoei <i>A Consorcios</i>	311,1	0,0
10	429	E.A.P.ko zuzenbide publikoko beste erak. batzuei <i>A otros entes de derecho público del SPV</i>	309,2	0,0
10	42900	E.A.P.ko zuzenbide publikoko beste erak. batzuei <i>A otros entes de derecho público del SPV</i>	309,2	0,0
10	43	Espainiako Alor Publikoko erakundeei <i>A entidades del Sector Público Español</i>	6,0	0,0
10	439	Espainiako Alor Publikoko beste erak. batzuei <i>A otras entidades del Sector Público Español</i>	6,0	0,0
10	43900	Espainiako Alor Publikoko beste erak. batzuei <i>A otras entidades del Sector Público Español</i>	6,0	0,0
10	45	Enpresa, familia eta beste alor eta erak. batzuei <i>A empresas, familias y otros sectores y entidades</i>	31.529,2	0,4
10	451	Partaidetzako enpresa pribatuei <i>A empresas privadas participadas</i>	1.790,5	0,0
10	45100	Partaidetzako enpresa pribatuei <i>A empresas privadas participadas</i>	1.790,5	0,0
10	452	Bestelako enpresa pribatuei <i>A otras empresas privadas</i>	5.062,6	0,1
10	45200	Bestelako enpresa pribatuei <i>A otras empresas privadas</i>	5.062,6	0,1
10	453	Familiei <i>A familias</i>	518,5	0,0
10	45301	Familiei <i>A familias</i>	518,5	0,0
10	454	Irabazi-asmorik gabeko erakundeei <i>A instituciones sin fines de lucro</i>	24.157,6	0,3
10	45401	Fundazioei <i>A fundaciones</i>	6.671,9	0,1
10	45499	Irabazi-asmorik gabeko beste erak. batzuei <i>A otras instituciones sin fines de lucro</i>	17.485,7	0,2
10	6	Inbertsio errealak <i>Inversiones reales</i>	2.522,5	0,0
10	62	Bestelako inbertsioak <i>Otras inversiones</i>	1.564,1	0,0
10	622	Eraikuntzak <i>Construcciones</i>	1.443,0	0,0
10	62201	Eraikuntzak <i>Construcciones</i>	375,0	0,0
10	62281	Aribideko eraikuntzak <i>Construcciones en curso</i>	1.068,0	0,0
10	623	Instalazio teknikoak, makinak, tresnak eta beste <i>Instalaciones técnicas, maquinaria, utillaje y o.</i>	9,0	0,0
10	62311	Makineria <i>Maquinaria</i>	6,0	0,0
10	62321	Tresneria <i>Utillaje</i>	3,0	0,0
10	624	Altzariak <i>Mobiliario</i>	36,0	0,0
10	62401	Altzariak <i>Mobiliario</i>	36,0	0,0
10	625	Informazio prozesuetako ekipok <i>Equipos para procesos de información</i>	76,0	0,0
10	62501	Informazio prozesuetako ekipok <i>Equipos para procesos de información</i>	76,0	0,0
10	63	Inbertsio inmaterialak <i>Inversiones inmatrimales</i>	958,5	0,0
10	632	Aplikazio informatikoak <i>Aplicaciones informáticas</i>	958,5	0,0
10	63201	Aplikazio informatikoak <i>Aplicaciones informáticas</i>	958,5	0,0
10	7	Kapital eragiketetako transf. eta dirulaguntzak <i>Transferencias y subvenciones operaciones capital</i>	10.017,4	0,1

SEKZIOA SECCION	AZPIKONTZEP SUBCONCEPTO		2005	% GUZTIRA % TOTAL
10	72	Euskal Alor Publikoko erakundeei <i>A entidades del Sector Público Vasco</i>	5.195,0	0,1
10	722	Euskal Alor Publikoko toki-erakundeei <i>A Entidades Locales del Sector Público Vasco</i>	5.185,0	0,1
10	72201	Udalerriei <i>A Municipios</i>	5.185,0	0,1
10	729	E.A.Pko zuzenbide publikoko beste erak. batzuei <i>A otros entes de derecho público del SPV</i>	10,0	0,0
10	72900	E.A.Pko zuzenbide publikoko beste erak. batzuei <i>A otros entes de derecho público del SPV</i>	10,0	0,0
10	74	Atzerrikoei <i>Al exterior</i>	156,0	0,0
10	745	Atzerriko Alor Pribatuari <i>Al sector privado exterior</i>	156,0	0,0
10	74500	Atzerriko Alor Pribatuari <i>Al sector privado exterior</i>	156,0	0,0
10	75	Enpresa, familia eta beste alor eta erak. batzuei <i>A empresas, familias y otros sectores y entidades</i>	4.666,4	0,1
10	752	Bestelako enpresa pribatuei <i>A otras empresas privadas</i>	1.413,0	0,0
10	75200	Bestelako enpresa pribatuei <i>A otras empresas privadas</i>	1.413,0	0,0
10	753	Familiei <i>A familias</i>	2.036,0	0,0
10	75300	Familiei <i>A familias</i>	2.036,0	0,0
10	754	Irabazi-asmorik gabeko erakundeei <i>A instituciones sin fines de lucro</i>	1.217,4	0,0
10	75401	Fundazioei <i>A fundaciones</i>	477,4	0,0
10	75499	Irabazi-asmorik gabeko beste erakunde batzuei <i>A otras instituciones sin fines de lucro</i>	740,0	0,0
10	8	Finantza-aktiboen gehikuntza <i>Aumento de activos financieros</i>	8.992,6	0,1
10	81	EAE-KO Adm. Publikoko finantza-inbertsioak <i>Inversiones financieras en Admón. Pública de CAE</i>	3.881,8	0,1
10	811	EAEko Adm. Publikoko erakundeetako partaidetzak <i>Participaciones en entidades de Admón. Pública CAE</i>	3.881,8	0,1
10	81121	Zuzb. pribatuko erakunde publikoetan, epe luzera <i>A largo plazo en Entes Públicos Derecho Privado</i>	3.826,8	0,1
10	81131	Sozietate publikoetan, epe luzera <i>A largo plazo en Sociedades Públicas</i>	55,0	0,0
10	82	Beste erakunde batzuetako finantza-inbertsioak <i>Inversiones financieras en otras entidades</i>	5.110,8	0,1
10	821	Kapitaleko finantza-inbertsioak <i>Inversiones financieras en capital</i>	3.005,1	0,0
10	82111	Kotiz. ofizialik gabeko akzioetako f.-inb. iraunk. <i>In. fi. permanentes acciones sin cotiza. oficial</i>	3.005,1	0,0
10	823	Kredituak <i>Créditos</i>	2.055,0	0,0
10	82332	Bestelako enpresa pribatuei, epe luzera <i>A lplazo a otras empresas privadas</i>	2.055,0	0,0
10	824	Langileentzako kredituak <i>Créditos al personal</i>	50,8	0,0
10	82401	Langileentzako kredituak, epe luzera <i>A lplazo al personal</i>	50,8	0,0
<b>11</b>		<b>LURRALDE ANTOLAMENDU ETA INGURUMENA ORDENACIÓN DEL TERRITORIO Y MEDIO AMBIENTE</b>	<b>104.815,0</b>	<b>1,5</b>
11	1	Langile-gastuak <i>Gastos de personal</i>	10.665,6	0,1
11	10	Goi-karguak <i>Altos cargos</i>	661,9	0,0
11	100	Goi-karguen ordainsariak <i>Retribuciones de Altos Cargos</i>	661,9	0,0

MILA / MILES

SEKZIOA SECCION	AZPIKONTZEP. SUBCONCEPTO		2005	% GUZTIRA % TOTAL
11	10000	Goi-karguen ordainsariak <i>Retribuciones de Altos Cargos</i>	661,9	0,0
11	11	Behin-behineko langileak <i>Personal eventual</i>	246,2	0,0
11	110	Behin-behineko langileen ordainsariak <i>Retribuciones del personal eventual</i>	246,2	0,0
11	11000	Behin-behineko langileen ordainsariak <i>Retribuciones del personal eventual</i>	246,2	0,0
11	12	Funtzionarioak <i>Funcionarios</i>	6.162,1	0,1
11	120	Funtzionarioen ordainsariak <i>Retribuciones de funcionarios</i>	6.162,1	0,1
11	12000	Funtzionarioen ordainsariak <i>Retribuciones de funcionarios</i>	6.162,1	0,1
11	13	Lan-legepekoak <i>Laborales</i>	1.437,2	0,0
11	130	Lan-legepeko langile finioen ordainsariak <i>Retribuciones de personal laboral fijo</i>	1.437,2	0,0
11	13000	Lan-legepeko langile finioen ordainsariak <i>Retribuciones de personal laboral fijo</i>	1.437,2	0,0
11	16	Kuotak, prestazioak eta gizarte-gastuak <i>Cuotas, prestaciones y gastos sociales</i>	2.158,2	0,0
11	160	Enplegatzaileari dagozkion gizarte-kotizazioak <i>Cotizaciones sociales a cargo del empleador</i>	2.027,2	0,0
11	16000	Enplegatzaileari dagozkion gizarte-kotizazioak <i>Cotizaciones sociales a cargo del empleador</i>	2.027,2	0,0
11	162	Bestelako gastu sozialak <i>Otros gastos sociales</i>	131,0	0,0
11	16201	Langileriaren prestakuntza eta hobekuntza <i>Formación y perfeccionamiento del personal</i>	125,0	0,0
11	16211	Gizarte ekintza <i>Acción social</i>	6,0	0,0
11	2	Funtzionamendu-gastuak <i>Gastos de funcionamiento</i>	15.391,0	0,2
11	21	Alokairuak eta kanonak <i>Arrendamientos y cánones</i>	281,4	0,0
11	212	Eraikuntzak <i>Construcciones</i>	170,0	0,0
11	21200	Eraikuntzak <i>Construcciones</i>	170,0	0,0
11	213	Instalazio teknikoak, makineria eta tresneria <i>Instalaciones técnicas, maquinaria y utillaje</i>	2,4	0,0
11	21301	Instalazio teknikoak <i>Instalaciones técnicas</i>	2,4	0,0
11	215	Informazio prozesuetako ekipook <i>Equipos para procesos de información</i>	109,0	0,0
11	21500	Informazio prozesuetako ekipook <i>Equipos para procesos de información</i>	109,0	0,0
11	22	Konponketak eta zainketak <i>Reparaciones y conservación</i>	1.094,9	0,0
11	222	Eraikuntzak <i>Construcciones</i>	20,0	0,0
11	22200	Eraikuntzak <i>Construcciones</i>	20,0	0,0
11	223	Instalazio teknikoak, makineria eta tresneria <i>Instalaciones técnicas, maquinaria y utillaje</i>	3,0	0,0
11	22301	Instalazio teknikoak <i>Instalaciones técnicas</i>	3,0	0,0
11	224	Altzariak <i>Mobiliario</i>	12,7	0,0
11	22400	Altzariak <i>Mobiliario</i>	12,7	0,0
11	225	Informazio prozesuetako ekipook <i>Equipos para procesos de información</i>	826,9	0,0

SEKZIOA SECCION	AZPIKONTZEP SUBCONCEPTO		2005	% GUZTIRA % TOTAL
11	22500	Informazio prozesuetako ekipiak <i>Equipos para procesos de información</i>	826,9	0,0
11	226	Garraio-elementuak <i>Elementos de transporte</i>	32,3	0,0
11	22600	Garraio-elementuak <i>Elementos de transporte</i>	32,3	0,0
11	229	Erabilera orokorreko inbertsioak <i>Inversiones destinadas al uso general</i>	200,0	0,0
11	22900	Erabilera orokorreko inbertsioak <i>Inversiones destinadas al uso general</i>	200,0	0,0
11	23	Kanpoko beste zerbitzu batzuk <i>Otros servicios exteriores</i>	14.012,8	0,2
11	233	Garraioa <i>Transportes</i>	7,9	0,0
11	23300	Garraioa <i>Transportes</i>	7,9	0,0
11	236	Komunik. inst., publizitat. eta harreman publikoak <i>Comunicación institucional, publicidad y rela.pú.</i>	768,5	0,0
11	23601	Erakunde-komunikazioa, publizitatea <i>Comunicación institucional, publicidad</i>	756,5	0,0
11	23611	Protokolo eta ordezkapen jarduerak <i>Atenciones protocolarias y representativas</i>	12,0	0,0
11	237	Hornidurak <i>Suministros</i>	81,5	0,0
11	23701	Energia elektrikoa <i>Energía eléctrica</i>	36,0	0,0
11	23711	Ura <i>Agua</i>	0,9	0,0
11	23721	Gasa <i>Gas</i>	7,0	0,0
11	23741	Jantziak, uniformeak eta lenteria <i>Vestuario, uniformes y lencería</i>	12,5	0,0
11	23751	Elikagaiak <i>Productos alimenticios</i>	1,0	0,0
11	23799	Bestelako hornidurak <i>Otros suministros</i>	24,1	0,0
11	238	Kanpoko beste zerbitzu batzuk <i>Otros servicios exteriores</i>	13.154,8	0,2
11	23801	Bulegoko materiala <i>Material de oficina</i>	36,5	0,0
11	23802	Prensa, aldizkariak, liburuak eta argitalpenak <i>Prensa, revistas, libros y otras publicaciones</i>	90,6	0,0
11	23811	Garbiketa eta higieena <i>Limpieza y aseo</i>	55,0	0,0
11	23821	Segurtasuna <i>Seguridad</i>	18,2	0,0
11	23831	Lokomozioa eta egonaldi-gastuak <i>Locomoción y gastos de estancia</i>	182,9	0,0
11	23851	Komunikazio telefonikoak, informatikoak eta telem. <i>Comunicaciones telefónicas, informáticas y telemá.</i>	125,3	0,0
11	23855	Posta-komunikazioak <i>Comunicaciones postales</i>	6,0	0,0
11	23856	Mezularitza <i>Mensajería</i>	50,0	0,0
11	23861	Aplikazio informatikoen mantenimendua eta ustiap. <i>Mante. y explotación de aplicaciones informáticas</i>	496,5	0,0
11	23881	Argitalpenak eta argitalpenen banaketa <i>Edición y distribución de publicaciones</i>	399,3	0,0
11	23882	Bilerak, hitzaldiak eta ikastaroak <i>Reuniones, conferencias y cursos</i>	110,0	0,0
11	23899	Bestelako zerbitzuak <i>Otros servicios</i>	11.584,4	0,2
11	28	Bestelako gastuak <i>Otros gastos</i>	2,0	0,0

MILA / MILES

SEKZIOA SECCION	AZPIKONTZEP. SUBCONCEPTO		2005	% GUZTIRA % TOTAL
11	281	Zergak <i>Tributos</i>	2,0	0,0
11	28103	Trakzio Mekanikozko Ibilgailuen gaineko Zerga <i>Impuesto sobre Vehiculos de Tracción Mecánica</i>	1,0	0,0
11	28199	Bestelako zergak <i>Otros impuestos</i>	1,0	0,0
11	4	Gastu arruntetarako transf. eta dirulaguntzak <i>Transferencias y subvenciones gastos corrientes</i>	17.183,9	0,2
11	41	EAE-KO Administrazio Publikoari <i>A la Administración Pública de la CAE</i>	13.060,0	0,2
11	414	Sozietate publikoei <i>A Sociedades Públicas</i>	13.060,0	0,2
11	41400	Sozietate publikoei <i>A Sociedades Públicas</i>	13.060,0	0,2
11	42	Euskal Alor Publikoko erakundeei <i>A entidades del Sector Público Vasco</i>	1.198,0	0,0
11	422	Euskal Alor Publikoko toki-erakundeei <i>A Entidades Locales del Sector Público Vasco</i>	853,0	0,0
11	42201	Udalerriei <i>A Municipios</i>	853,0	0,0
11	429	E.A.P.ko zuzenbide publikoko beste erak. batzuei <i>A otros entes de derecho público del SPV</i>	345,0	0,0
11	42900	E.A.P.ko zuzenbide publikoko beste erak. batzuei <i>A otros entes de derecho público del SPV</i>	345,0	0,0
11	45	Enpresa, familia eta beste alor eta erak. batzuei <i>A empresas, familias y otros sectores y entidades</i>	2.925,9	0,0
11	453	Familiei <i>A familias</i>	319,2	0,0
11	45301	Familiei <i>A familias</i>	319,2	0,0
11	454	Irabazi-asmorik gabeko erakundeei <i>A instituciones sin fines de lucro</i>	2.606,7	0,0
11	45401	Fundazioei <i>A fundaciones</i>	60,0	0,0
11	45499	Irabazi-asmorik gabeko beste erak. batzuei <i>A otras instituciones sin fines de lucro</i>	2.546,7	0,0
11	6	Inbertsio errealak <i>Inversiones reales</i>	36.328,4	0,5
11	61	Erabilera orokorreko inbertsio errealak <i>Inversiones destinadas al uso general</i>	17.624,2	0,2
11	611	Lurra eta ondasun naturalak <i>Terrenos y bienes naturales</i>	569,8	0,0
11	61101	Lurra eta ondasun naturalak <i>Terrenos y bienes naturales</i>	548,2	0,0
11	61181	Lur eta ondasun naturalen egokitzapena <i>Adaptación de terrenos y bienes naturales</i>	21,7	0,0
11	612	Azpiegitura eta ondasunak <i>Infraestructuras y bienes</i>	17.054,4	0,2
11	61201	Guztiak erabiltzeko azpiegiturak eta ondasunak <i>Infraestructuras y bienes</i>	260,0	0,0
11	61281	Aribideko eraikuntzak <i>Construcciones en curso</i>	16.794,4	0,2
11	62	Bestelako inbertsioak <i>Otras inversiones</i>	1.469,0	0,0
11	622	Eraikuntzak <i>Construcciones</i>	962,0	0,0
11	62201	Eraikuntzak <i>Construcciones</i>	212,0	0,0
11	62281	Aribideko eraikuntzak <i>Construcciones en curso</i>	750,0	0,0
11	623	Instalazio teknikoak, makinak, tresnak eta beste <i>Instalaciones técnicas, maquinaria, utillaje y o.</i>	410,0	0,0
11	62301	Instalazio teknikoak <i>Instalaciones técnicas</i>	410,0	0,0

SEKZIOA SECCION	AZPIKONTZEP SUBCONCEPTO		2005	% GUZTIRA % TOTAL
11	624	Altzariak <i>Mobiliario</i>	16,0	0,0
11	62401	Altzariak <i>Mobiliario</i>	16,0	0,0
11	625	Informazio prozesuetako ekipoak <i>Equipos para procesos de información</i>	55,0	0,0
11	62501	Informazio prozesuetako ekipoak <i>Equipos para procesos de información</i>	55,0	0,0
11	626	Garraio-elementuak <i>Elementos de transporte</i>	26,0	0,0
11	62601	Garraio-elementuak <i>Elementos de transporte</i>	26,0	0,0
11	63	Inbertsio inmaterialak <i>Inversiones inmateriales</i>	1.352,5	0,0
11	631	Jabetza industriala, eskualdatze-eskub. eta j. i. <i>Propiedad industrial, derechos de traspaso y p.i.</i>	18,0	0,0
11	63103	Jabetza intelektuala <i>Propiedad intelectual</i>	18,0	0,0
11	632	Aplikazio informatikoak <i>Aplicaciones informáticas</i>	1.334,5	0,0
11	63201	Aplikazio informatikoak <i>Aplicaciones informáticas</i>	1.334,5	0,0
11	64	Bestelako erak. publikoek kudeatutako inbertsioak <i>Inversiones gestionadas para otros entes públicos</i>	15.882,7	0,2
11	641	Bestelako erak. publikoek kudeatutako inbertsioak <i>Inversiones gestionadas para otros entes públicos</i>	15.882,7	0,2
11	64101	Bestelako erak. publikoek kudeatutako inbertsioak <i>Inversiones gestionadas para otros entes públicos</i>	15.882,7	0,2
11	7	Kapital eragiketetako transf. eta dirulaguntzak <i>Transferencias y subvenciones operaciones capital</i>	22.971,1	0,3
11	72	Euskal Alor Publikoko erakundeei <i>A entidades del Sector Público Vasco</i>	17.886,5	0,3
11	721	Foru Aldundiei <i>A Diputaciones Forales</i>	10.442,3	0,1
11	72100	Foru Aldundiei <i>A Diputaciones Forales</i>	10.442,3	0,1
11	722	Euskal Alor Publikoko toki-erakundeei <i>A Entidades Locales del Sector Público Vasco</i>	7.444,2	0,1
11	72201	Udalerriei <i>A Municipios</i>	3.240,0	0,0
11	72221	Partzuergoei <i>A Consorcios</i>	4.204,2	0,1
11	75	Enpresa, familia eta beste alor eta erak. batzuei <i>A empresas, familias y otros sectores y entidades</i>	5.084,5	0,1
11	752	Bestelako enpresa pribatuei <i>A otras empresas privadas</i>	4.084,5	0,1
11	75200	Bestelako enpresa pribatuei <i>A otras empresas privadas</i>	4.084,5	0,1
11	754	Irabazi-asmorik gabeko erakundeei <i>A instituciones sin fines de lucro</i>	1.000,0	0,0
11	75499	Irabazi-asmorik gabeko beste erakunde batzuei <i>A otras instituciones sin fines de lucro</i>	1.000,0	0,0
11	8	Finantza-aktiboen gehikuntza <i>Aumento de activos financieros</i>	2.275,0	0,0
11	81	EAE-KO Adm. Publikoko finantza-inbertsioak <i>Inversiones financieras en Admón. Pública de CAE</i>	270,8	0,0
11	811	EAEko Adm. Publikoko erakundeetako partaidetzak <i>Participaciones en entidades de Admón. Pública CAE</i>	270,8	0,0
11	81131	Sozietate publikoetan, epe luzera <i>A largo plazo en Sociedades Públicas</i>	270,8	0,0
11	82	Beste erakunde batzuetako finantza-inbertsioak <i>Inversiones financieras en otras entidades</i>	2.004,2	0,0
11	823	Kredituak <i>Créditos</i>	1.960,0	0,0

MILA / MILES

SEKZIOA SECCION	AZPIKONTZEP. SUBCONCEPTO		2005	% GUZTIRA % TOTAL
11	82305	Euskal Alor Publikoko toki-erakundeei, epe luzera <i>A l/plazo a Entidades Locales Sec. Público Vasco</i>	980,0	0,0
11	82332	Bestelako enpresa pribatuei, epe luzera <i>A l/plazo a otras empresas privadas</i>	980,0	0,0
11	824	Langileentzako kredituak <i>Créditos al personal</i>	44,2	0,0
11	82401	Langileentzako kredituak, epe luzera <i>A l/plazo al personal</i>	44,2	0,0
12		<b>GARRAIO ETA HERRI LANAK TRANSPORTES Y OBRAS PÚBLICAS</b>	<b>193.929,0</b>	<b>2,7</b>
12	1	Langile-gastuak <i>Gastos de personal</i>	5.192,7	0,1
12	10	Goi-karguak <i>Altos cargos</i>	447,9	0,0
12	100	Goi-karguen ordainsariak <i>Retribuciones de Altos Cargos</i>	447,9	0,0
12	10000	Goi-karguen ordainsariak <i>Retribuciones de Altos Cargos</i>	447,9	0,0
12	11	Behin-behineko langileak <i>Personal eventual</i>	307,4	0,0
12	110	Behin-behineko langileen ordainsariak <i>Retribuciones del personal eventual</i>	307,4	0,0
12	11000	Behin-behineko langileen ordainsariak <i>Retribuciones del personal eventual</i>	307,4	0,0
12	12	Funtzionarioak <i>Funcionarios</i>	2.674,6	0,0
12	120	Funtzionarioen ordainsariak <i>Retribuciones de funcionarios</i>	2.674,6	0,0
12	12000	Funtzionarioen ordainsariak <i>Retribuciones de funcionarios</i>	2.674,6	0,0
12	13	Lan-legepekoak <i>Laborales</i>	728,2	0,0
12	130	Lan-legepeko langile finkoen ordainsariak <i>Retribuciones de personal laboral fijo</i>	728,2	0,0
12	13000	Lan-legepeko langile finkoen ordainsariak <i>Retribuciones de personal laboral fijo</i>	728,2	0,0
12	16	Kuotak, prestazioak eta gizarte-gastuak <i>Cuotas, prestaciones y gastos sociales</i>	1.034,7	0,0
12	160	Enplegatzaileari dagozkion gizarte-kotizazioak <i>Cotizaciones sociales a cargo del empleador</i>	939,1	0,0
12	16000	Enplegatzaileari dagozkion gizarte-kotizazioak <i>Cotizaciones sociales a cargo del empleador</i>	939,1	0,0
12	162	Bestelako gastu sozialak <i>Otros gastos sociales</i>	95,6	0,0
12	16201	Langileriaren prestakuntza eta hobekuntza <i>Formación y perfeccionamiento del personal</i>	67,6	0,0
12	16211	Gizarte ekintza <i>Acción social</i>	28,0	0,0
12	2	Funtzionamendu-gastuak <i>Gastos de funcionamiento</i>	12.405,0	0,2
12	21	Alokairuak eta kanonak <i>Arrendamientos y cánones</i>	197,6	0,0
12	212	Eraikuntzak <i>Construcciones</i>	127,8	0,0
12	21200	Eraikuntzak <i>Construcciones</i>	127,8	0,0
12	213	Instalazio teknikoak, makineria eta tresneria <i>Instalaciones técnicas, maquinaria y utillaje</i>	1,9	0,0
12	21311	Makineria <i>Maquinaria</i>	1,9	0,0
12	214	Altzariak <i>Mobiliario</i>	17,4	0,0
12	21400	Altzariak <i>Mobiliario</i>	17,4	0,0

SEKZIOA SECCION	AZPIKONTZEP SUBCONCEPTO		2005	% GUZTIRA % TOTAL
12	215	Informazio prozesuetako ekipoak <i>Equipos para procesos de información</i>	50,0	0,0
12	21500	Informazio prozesuetako ekipoak <i>Equipos para procesos de información</i>	50,0	0,0
12	216	Garraio-elementuak <i>Elementos de transporte</i>	0,6	0,0
12	21600	Garraio-elementuak <i>Elementos de transporte</i>	0,6	0,0
12	22	Konponketak eta zainketak <i>Reparaciones y conservación</i>	785,0	0,0
12	221	Lurrak eta ondasun naturalak <i>Terrenos y bienes naturales</i>	0,1	0,0
12	22100	Lurrak eta ondasun naturalak <i>Terrenos y bienes naturales</i>	0,1	0,0
12	222	Eraikuntzak <i>Construcciones</i>	703,4	0,0
12	22200	Eraikuntzak <i>Construcciones</i>	703,4	0,0
12	223	Instalazio teknikoak, makineria eta tresneria <i>Instalaciones técnicas, maquinaria y utillaje</i>	51,8	0,0
12	22301	Instalazio teknikoak <i>Instalaciones técnicas</i>	44,3	0,0
12	22311	Makineria <i>Maquinaria</i>	7,5	0,0
12	224	Altzariak <i>Mobiliario</i>	7,8	0,0
12	22400	Altzariak <i>Mobiliario</i>	7,8	0,0
12	225	Informazio prozesuetako ekipoak <i>Equipos para procesos de información</i>	16,3	0,0
12	22500	Informazio prozesuetako ekipoak <i>Equipos para procesos de información</i>	16,3	0,0
12	226	Garraio-elementuak <i>Elementos de transporte</i>	5,7	0,0
12	22600	Garraio-elementuak <i>Elementos de transporte</i>	5,7	0,0
12	23	Kanpoko beste zerbitzu batzuk <i>Otros servicios exteriores</i>	11.347,2	0,2
12	231	Ekitaldiko ikerketa eta garapen gastuak <i>Gastos de investigación y desarrollo del ejercicio</i>	42,0	0,0
12	23100	Ekitaldiko ikerketa eta garapen gastuak <i>Gastos de investigación y desarrollo del ejercicio</i>	42,0	0,0
12	232	Profesional independenteen zerbitzuak <i>Servicios de profesionales independientes</i>	78,9	0,0
12	23200	Profesional independenteen zerbitzuak <i>Servicios de profesionales independientes</i>	78,9	0,0
12	233	Garraioa <i>Transportes</i>	34,9	0,0
12	23300	Garraioa <i>Transportes</i>	34,9	0,0
12	236	Komunik. inst., publizitat. eta harreman publikoak <i>Comunicación institucional, publicidad y rela.pu.</i>	776,6	0,0
12	23601	Erakunde-komunikazioa, publizitatea <i>Comunicación institucional, publicidad</i>	749,2	0,0
12	23611	Protokolo eta ordezkapen jarduerak <i>Atenciones protocolarias y representativas</i>	27,4	0,0
12	237	Hornidurak <i>Suministros</i>	260,7	0,0
12	23701	Energia elektrikoa <i>Energía eléctrica</i>	105,8	0,0
12	23711	Ura <i>Agua</i>	47,2	0,0
12	23731	Erregaiak <i>Combustibles</i>	27,5	0,0



MILA / MILES

SEKZIOA SECCION	AZPIKONTZEP. SUBCONCEPTO		2005	% GUZTIRA % TOTAL
12	23741	Jantziak, uniformeak eta lenteria <i>Vestuario, uniformes y lencería</i>	8,2	0,0
12	23761	Farmazi produktak eta hemoderibatuek <i>Productos farmacéuticos y hemoderivados</i>	0,1	0,0
12	23799	Bestelako hornidurak <i>Otros suministros</i>	71,9	0,0
12	238	Kanpoko beste zerbitzu batzuk <i>Otros servicios exteriores</i>	10.154,2	0,1
12	23801	Bulegoko materiala <i>Material de oficina</i>	71,6	0,0
12	23802	Prensa, aldizkariak, liburuak eta argitalpenak <i>Prensa, revistas, libros y otras publicaciones</i>	115,0	0,0
12	23811	Garbiketa eta higieena <i>Limpieza y aseo</i>	1.819,2	0,0
12	23821	Segurtasuna <i>Seguridad</i>	687,0	0,0
12	23831	Lokomozioa eta egonaldi-gastuak <i>Locomoción y gastos de estancia</i>	184,7	0,0
12	23851	Komunikazio telefonikoak, informatikoak eta telem. <i>Comunicaciones telefónicas, informáticas y telemá.</i>	138,2	0,0
12	23855	Posta-komunikazioak <i>Comunicaciones postales</i>	19,9	0,0
12	23856	Mezularitza <i>Mensajería</i>	1,1	0,0
12	23861	Aplikazio informatikoen mantenimendua eta ustiap. <i>Mante. y explotación de aplicaciones informáticas</i>	250,0	0,0
12	23881	Argitalpenak eta argitalpenen banaketa <i>Edición y distribución de publicaciones</i>	161,5	0,0
12	23882	Bilerak, hitzaldiak eta ikastaroak <i>Reuniones, conferencias y cursos</i>	221,1	0,0
12	23899	Bestelako zerbitzuak <i>Otros servicios</i>	6.485,1	0,1
12	28	Bestelako gastuak <i>Otros gastos</i>	75,1	0,0
12	281	Zergak <i>Tributos</i>	0,9	0,0
12	28199	Bestelako zergak <i>Otros impuestos</i>	0,9	0,0
12	282	Beste hainbat gastu <i>Diversos gastos</i>	74,3	0,0
12	28201	Juridikoak, auzi-gastuak eta epaiengatikoko kalte-o. <i>Jurídicos y contenciosos e indemn. por sentencias</i>	33,9	0,0
12	28289	Ohizkanpoko beste gastu batzuk <i>Otros gastos extraordinarios</i>	40,4	0,0
12	3	Finantza-gastuak <i>Gastos financieros</i>	57,4	0,0
12	38	Bestelako finantza-gastuak <i>Otros gastos financieros</i>	57,4	0,0
12	381	Berandutze-interesak <i>Intereses de demora</i>	50,9	0,0
12	38100	Berandutze-interesak <i>Intereses de demora</i>	50,9	0,0
12	389	Bestelako finantza-gastuak <i>Otros gastos financieros</i>	6,6	0,0
12	38900	Bestelako finantza-gastuak <i>Otros gastos financieros</i>	6,6	0,0
12	4	Gastu arruntetarako transf. eta dirulaguntzak <i>Transferencias y subvenciones gastos corrientes</i>	35.182,4	0,5
12	41	EAE-KO Administrazio Publikoari <i>A la Administración Pública de la CAE</i>	30.781,5	0,4
12	414	Sozietate publikoei <i>A Sociedades Públicas</i>	30.781,5	0,4
12	41400	Sozietate publikoei <i>A Sociedades Públicas</i>	30.781,5	0,4

SEKZIOA SECCION	AZPIKONTZEP SUBCONCEPTO		2005	% GUZTIRA % TOTAL
12	42	Euskal Alor Publikoko erakundeei <i>A entidades del Sector Público Vasco</i>	45,0	0,0
12	429	E.A.P.ko zuzenbide publikoko beste erak. batzuei <i>A otros entes de derecho público del SPV</i>	45,0	0,0
12	42900	E.A.P.ko zuzenbide publikoko beste erak. batzuei <i>A otros entes de derecho público del SPV</i>	45,0	0,0
12	43	Espainiako Alor Publikoko erakundeei <i>A entidades del Sector Público Español</i>	103,1	0,0
12	439	Espainiako Alor Publikoko beste erak. batzuei <i>A otras entidades del Sector Público Español</i>	103,1	0,0
12	43900	Espainiako Alor Publikoko beste erak. batzuei <i>A otras entidades del Sector Público Español</i>	103,1	0,0
12	44	Atzerrira egindakoak <i>Al exterior</i>	60,1	0,0
12	445	Atzerriko Alor Pribatuari <i>Al sector privado exterior</i>	60,1	0,0
12	44500	Atzerriko Alor Pribatuari <i>Al sector privado exterior</i>	60,1	0,0
12	45	Enpresa, familia eta beste alor eta erak. batzuei <i>A empresas, familias y otros sectores y entidades</i>	4.192,7	0,1
12	451	Partaidetzako enpresa pribatuei <i>A empresas privadas participadas</i>	90,0	0,0
12	45100	Partaidetzako enpresa pribatuei <i>A empresas privadas participadas</i>	90,0	0,0
12	452	Bestelako enpresa pribatuei <i>A otras empresas privadas</i>	2.250,0	0,0
12	45200	Bestelako enpresa pribatuei <i>A otras empresas privadas</i>	2.250,0	0,0
12	453	Familiei <i>A familias</i>	196,1	0,0
12	45301	Familiei <i>A familias</i>	196,1	0,0
12	454	Irabazi-asmorik gabeko erakundeei <i>A instituciones sin fines de lucro</i>	1.280,8	0,0
12	45499	Irabazi-asmorik gabeko beste erak. batzuei <i>A otras instituciones sin fines de lucro</i>	1.280,8	0,0
12	459	Beste alor eta erakunde batzuei <i>A otros sectores y entidades</i>	375,9	0,0
12	45900	Beste alor eta erakunde batzuei <i>A otros sectores y entidades</i>	375,9	0,0
12	6	Inbertsio errealak <i>Inversiones reales</i>	42.921,3	0,6
12	61	Erabilera orokorreko inbertsio errealak <i>Inversiones destinadas al uso general</i>	19.599,1	0,3
12	612	Azpiegitura eta ondasunak <i>Infraestructuras y bienes</i>	19.599,1	0,3
12	61281	Aribideko eraikuntzak <i>Construcciones en curso</i>	19.599,1	0,3
12	62	Bestelako inbertsioak <i>Otras inversiones</i>	14.273,0	0,2
12	621	Lurrak eta ondasun naturalak <i>Terrenos y bienes naturales</i>	1.000,0	0,0
12	62101	Lurrak eta ondasun naturalak <i>Terrenos y bienes naturales</i>	1.000,0	0,0
12	622	Eraikuntzak <i>Construcciones</i>	825,9	0,0
12	62201	Eraikuntzak <i>Construcciones</i>	51,0	0,0
12	62281	Aribideko eraikuntzak <i>Construcciones en curso</i>	774,9	0,0
12	623	Instalazio teknikoak, makinak, tresnak eta beste <i>Instalaciones técnicas, maquinaria, utillaje y o.</i>	12.384,6	0,2
12	62301	Instalazio teknikoak <i>Instalaciones técnicas</i>	335,4	0,0

MILA / MILES

SEKZIOA SECCION	AZPIKONTZEP. SUBCONCEPTO		2005	% GUZTIRA % TOTAL
12	62311	Makineria <i>Maquinaria</i>	60,1	0,0
12	62321	Tresneria <i>Utillaje</i>	102,1	0,0
12	62381	Muntatze-fasean dauden instalazioak <i>Instalaciones en montaje</i>	11.887,0	0,2
12	624	Altzariak <i>Mobiliario</i>	52,5	0,0
12	62401	Altzariak <i>Mobiliario</i>	52,5	0,0
12	625	Informazio prozesuetako ekipoak <i>Equipos para procesos de información</i>	10,0	0,0
12	62501	Informazio prozesuetako ekipoak <i>Equipos para procesos de información</i>	10,0	0,0
12	63	Inbertsio inmaterialak <i>Inversiones inmateriales</i>	700,0	0,0
12	632	Aplikazio informatikoak <i>Aplicaciones informáticas</i>	700,0	0,0
12	63201	Aplikazio informatikoak <i>Aplicaciones informáticas</i>	700,0	0,0
12	64	Bestelako erak. publikoek kudeatutako inbertsioak <i>Inversiones gestionadas para otros entes públicos</i>	8.349,1	0,1
12	641	Bestelako erak. publikoek kudeatutako inbertsioak <i>Inversiones gestionadas para otros entes públicos</i>	8.349,1	0,1
12	64101	Bestelako erak. publikoek kudeatutako inbertsioak <i>Inversiones gestionadas para otros entes públicos</i>	8.349,1	0,1
12	7	Kapital eragiketetako transf. eta dirulaguntzak <i>Transferencias y subvenciones operaciones capital</i>	47.195,4	0,7
12	72	Euskal Alor Publikoko erakundeei <i>A entidades del Sector Público Vasco</i>	43.246,1	0,6
12	721	Foru Aldundiei <i>A Diputaciones Forales</i>	245,2	0,0
12	72100	Foru Aldundiei <i>A Diputaciones Forales</i>	245,2	0,0
12	722	Euskal Alor Publikoko toki-erakundeei <i>A Entidades Locales del Sector Público Vasco</i>	42.800,8	0,6
12	72201	Udalerriei <i>A Municipios</i>	730,0	0,0
12	72221	Partzuergoei <i>A Consorcios</i>	42.070,8	0,6
12	729	E.A.P.ko zuzenbide publikoko beste erak. batzuei <i>A otros entes de derecho público del SPV</i>	200,0	0,0
12	72900	E.A.P.ko zuzenbide publikoko beste erak. batzuei <i>A otros entes de derecho público del SPV</i>	200,0	0,0
12	73	Espainiako Alor Publikoko erakundeei <i>A entidades del Sector Público Español</i>	2.000,0	0,0
12	731	Estatuaren Administrazio Zentralari <i>A la Administración Central del Estado</i>	2.000,0	0,0
12	73100	Estatuaren Administrazio Zentralari <i>A la Administración Central del Estado</i>	2.000,0	0,0
12	75	Enpresa, familia eta beste alor eta erak. batzuei <i>A empresas, familias y otros sectores y entidades</i>	1.949,3	0,0
12	752	Bestelako enpresa pribatuei <i>A otras empresas privadas</i>	992,9	0,0
12	75200	Bestelako enpresa pribatuei <i>A otras empresas privadas</i>	992,9	0,0
12	754	Irabazi-asmorik gabeko erakundeei <i>A instituciones sin fines de lucro</i>	950,0	0,0
12	75401	Fundazioei <i>A fundaciones</i>	950,0	0,0
12	759	Beste alor eta erakunde batzuei <i>A otros sectores y entidades</i>	6,5	0,0
12	75900	Beste alor eta erakunde batzuei <i>A otros sectores y entidades</i>	6,5	0,0

SEKZIOA SECCION	AZPIKONTZEP SUBCONCEPTO		2005	% GUZTIRA % TOTAL
12	8	Finantza-aktiboen gehikuntza <i>Aumento de activos financieros</i>	50.974,8	0,7
12	81	EAE-KO Adm. Publikoko finantza-inbertsioak <i>Inversiones financieras en Admón. Pública de CAE</i>	49.451,2	0,7
12	811	EAEko Adm. Publikoko erakundeetako partaidetzak <i>Participaciones en entidades de Admón. Pública CAE</i>	49.451,2	0,7
12	81121	Zuzb. pribatuko erakunde publikoetan, epe luzera <i>A largo plazo en Entes Públicos Derecho Privado</i>	50,0	0,0
12	81131	Sozietate publikoetan, epe luzera <i>A largo plazo en Sociedades Públicas</i>	49.401,2	0,7
12	82	Beste erakunde batzuetako finantza-inbertsioak <i>Inversiones financieras en otras entidades</i>	1.523,6	0,0
12	821	Kapitaleko finantza-inbertsioak <i>Inversiones financieras en capital</i>	1.483,6	0,0
12	82111	Kotiz. ofizialik gabeko akzioetako f.-inb. iraunk. <i>In. fi. permanentes acciones sin cotiza. oficial</i>	1.483,6	0,0
12	824	Langileentzako kredituak <i>Créditos al personal</i>	40,0	0,0
12	82401	Langileentzako kredituak, epe luzera <i>A l/plazo al personal</i>	40,0	0,0
13		<b>NEKAZARITZA ETA ARRANTZA AGRICULTURA Y PESCA</b>	<b>147.634,0</b>	<b>2,1</b>
13	1	Langile-gastuak <i>Gastos de personal</i>	9.738,1	0,1
13	10	Goi-karguak <i>Altos cargos</i>	713,4	0,0
13	100	Goi-karguen ordainsariak <i>Retribuciones de Altos Cargos</i>	713,4	0,0
13	10000	Goi-karguen ordainsariak <i>Retribuciones de Altos Cargos</i>	713,4	0,0
13	11	Behin-behineko langileak <i>Personal eventual</i>	227,6	0,0
13	110	Behin-behineko langileen ordainsariak <i>Retribuciones del personal eventual</i>	227,6	0,0
13	11000	Behin-behineko langileen ordainsariak <i>Retribuciones del personal eventual</i>	227,6	0,0
13	12	Funtzionarioak <i>Funcionarios</i>	5.753,7	0,1
13	120	Funtzionarioen ordainsariak <i>Retribuciones de funcionarios</i>	5.753,7	0,1
13	12000	Funtzionarioen ordainsariak <i>Retribuciones de funcionarios</i>	5.753,7	0,1
13	13	Lan-legepekoak <i>Laborales</i>	1.129,0	0,0
13	130	Lan-legepeko langile finkoen ordainsariak <i>Retribuciones de personal laboral fijo</i>	1.129,0	0,0
13	13000	Lan-legepeko langile finkoen ordainsariak <i>Retribuciones de personal laboral fijo</i>	1.129,0	0,0
13	16	Kuotak, prestazioak eta gizarte-gastuak <i>Cuotas, prestaciones y gastos sociales</i>	1.914,3	0,0
13	160	Enplegatzaileari dagozkion gizarte-kotizazioak <i>Cotizaciones sociales a cargo del empleador</i>	1.784,3	0,0
13	16000	Enplegatzaileari dagozkion gizarte-kotizazioak <i>Cotizaciones sociales a cargo del empleador</i>	1.784,3	0,0
13	161	Indemnizazioa, Gizarte-prestazioak <i>Indemnizaciones, Prestaciones Sociales</i>	30,0	0,0
13	16101	Indemnizazioak <i>Indemnizaciones</i>	30,0	0,0
13	162	Bestelako gastu sozialak <i>Otros gastos sociales</i>	100,0	0,0
13	16201	Langileriaren prestakuntza eta hobekuntza <i>Formación y perfeccionamiento del personal</i>	90,0	0,0
13	16211	Gizarte ekintza <i>Acción social</i>	10,0	0,0

MILA / MILES

SEKZIOA SECCION	AZPIKONTZEP. SUBCONCEPTO		2005	% GUZTIRA % TOTAL
13	2	Funtzionamendu-gastuak <i>Gastos de funcionamiento</i>	9.609,3	0,1
13	21	Alokairuak eta kanonak <i>Arrendamientos y cánones</i>	65,0	0,0
13	215	Informazio prozesuetako ekipoa <i>Equipos para procesos de información</i>	65,0	0,0
13	21500	Informazio prozesuetako ekipoa <i>Equipos para procesos de información</i>	65,0	0,0
13	22	Konponketak eta zainketak <i>Reparaciones y conservación</i>	81,0	0,0
13	222	Eraikuntzak <i>Construcciones</i>	50,0	0,0
13	22200	Eraikuntzak <i>Construcciones</i>	50,0	0,0
13	223	Instalazio teknikoak, makineria eta tresneria <i>Instalaciones técnicas, maquinaria y utillaje</i>	20,0	0,0
13	22301	Instalazio teknikoak <i>Instalaciones técnicas</i>	20,0	0,0
13	225	Informazio prozesuetako ekipoa <i>Equipos para procesos de información</i>	11,0	0,0
13	22500	Informazio prozesuetako ekipoa <i>Equipos para procesos de información</i>	11,0	0,0
13	23	Kanpoko beste zerbitzu batzuk <i>Otros servicios exteriores</i>	9.463,3	0,1
13	232	Profesional independenteen zerbitzuak <i>Servicios de profesionales independientes</i>	1.607,2	0,0
13	23200	Profesional independenteen zerbitzuak <i>Servicios de profesionales independientes</i>	1.607,2	0,0
13	233	Garraioa <i>Transportes</i>	307,0	0,0
13	23300	Garraioa <i>Transportes</i>	307,0	0,0
13	236	Komunik. inst., publizitat. eta harreman publikoak <i>Comunicación institucional, publicidad y rela.pú.</i>	924,8	0,0
13	23601	Erakunde-komunikazioa, publizitatea <i>Comunicación institucional, publicidad</i>	918,8	0,0
13	23611	Protokolo eta ordezkapen jarduerak <i>Atenciones protocolarias y representativas</i>	6,0	0,0
13	237	Hornidurak <i>Suministros</i>	118,0	0,0
13	23701	Energia elektrikoa <i>Energía eléctrica</i>	18,0	0,0
13	23799	Bestelako hornidurak <i>Otros suministros</i>	100,0	0,0
13	238	Kanpoko beste zerbitzu batzuk <i>Otros servicios exteriores</i>	6.506,3	0,1
13	23801	Bulegoko materiala <i>Material de oficina</i>	45,0	0,0
13	23802	Prentsa, aldizkariak, liburuak eta argitalpenak <i>Prensa, revistas, libros y otras publicaciones</i>	100,0	0,0
13	23831	Lokomozioa eta egonaldi-gastuak <i>Locomoción y gastos de estancia</i>	522,9	0,0
13	23851	Komunikazio telefonikoak, informatikoak eta telem. <i>Comunicaciones telefónicas, informáticas y telemá.</i>	116,0	0,0
13	23856	Mezularitza <i>Mensajería</i>	28,0	0,0
13	23861	Aplikazio informatikoen mantenimendua eta ustiap. <i>Mante. y explotación de aplicaciones informáticas</i>	75,0	0,0
13	23881	Argitalpenak eta argitalpenen banaketa <i>Edición y distribución de publicaciones</i>	118,0	0,0
13	23882	Bilerak, hitzaldiak eta ikastaroak <i>Reuniones, conferencias y cursos</i>	114,4	0,0
13	23899	Bestelako zerbitzuak <i>Otros servicios</i>	5.387,0	0,1

SEKZIOA SECCION	AZPIKONTZEP SUBCONCEPTO		2005	% GUZTIRA % TOTAL
13	4	Gastu arruntetarako transf. eta dirulaguntzak <i>Transferencias y subvenciones gastos corrientes</i>	86.625,8	1,2
13	41	EAE-KO Administrazio Publikoari <i>A la Administración Pública de la CAE</i>	12.886,5	0,2
13	414	Sozietate publikoei <i>A Sociedades Públicas</i>	12.886,5	0,2
13	41400	Sozietate publikoei <i>A Sociedades Públicas</i>	12.886,5	0,2
13	42	Euskal Alor Publikoko erakundeei <i>A entidades del Sector Público Vasco</i>	1.361,1	0,0
13	429	E.A.P.ko zuzenbide publikoko beste erak. batzuei <i>A otros entes de derecho público del SPV</i>	1.361,1	0,0
13	42900	E.A.P.ko zuzenbide publikoko beste erak. batzuei <i>A otros entes de derecho público del SPV</i>	1.361,1	0,0
13	45	Enpresa, familia eta beste alor eta erak. batzuei <i>A empresas, familias y otros sectores y entidades</i>	72.378,2	1,0
13	452	Bestelako enpresa pribatuei <i>A otras empresas privadas</i>	9.135,3	0,1
13	45200	Bestelako enpresa pribatuei <i>A otras empresas privadas</i>	9.135,3	0,1
13	453	Familiei <i>A familias</i>	50.037,2	0,7
13	45301	Familiei <i>A familias</i>	50.037,2	0,7
13	454	Irabazi-asmorik gabeko erakundeei <i>A instituciones sin fines de lucro</i>	13.205,7	0,2
13	45401	Fundazioei <i>A fundaciones</i>	9.051,9	0,1
13	45499	Irabazi-asmorik gabeko beste erak. batzuei <i>A otras instituciones sin fines de lucro</i>	4.153,9	0,1
13	6	Inbertsio errealak <i>Inversiones reales</i>	538,8	0,0
13	62	Bestelako inbertsioak <i>Otras inversiones</i>	388,8	0,0
13	622	Eraikuntzak <i>Construcciones</i>	10,0	0,0
13	62201	Eraikuntzak <i>Construcciones</i>	10,0	0,0
13	623	Instalazio teknikoak, makinak, tresnak eta beste <i>Instalaciones técnicas, maquinaria, utillaje y o.</i>	123,8	0,0
13	62301	Instalazio teknikoak <i>Instalaciones técnicas</i>	3,8	0,0
13	62311	Makineria <i>Maquinaria</i>	120,0	0,0
13	624	Altzariak <i>Mobiliario</i>	10,0	0,0
13	62401	Altzariak <i>Mobiliario</i>	10,0	0,0
13	625	Informazio prozesuetako ekipoa <i>Equipos para procesos de información</i>	50,0	0,0
13	62501	Informazio prozesuetako ekipoa <i>Equipos para procesos de información</i>	50,0	0,0
13	626	Garraio-elementuak <i>Elementos de transporte</i>	195,0	0,0
13	62601	Garraio-elementuak <i>Elementos de transporte</i>	195,0	0,0
13	63	Inbertsio inmaterialak <i>Inversiones inmateriales</i>	150,0	0,0
13	632	Aplikazio informatikoak <i>Aplicaciones informáticas</i>	150,0	0,0
13	63201	Aplikazio informatikoak <i>Aplicaciones informáticas</i>	150,0	0,0
13	7	Kapital eragiketarako transf. eta dirulaguntzak <i>Transferencias y subvenciones operaciones capital</i>	38.930,6	0,5

MILA / MILES

SEKZIOA SECCION	AZPIKONTZEP. SUBCONCEPTO		2005	% GUZTIRA % TOTAL
13	72	Euskal Alor Publikoko erakundeei <i>A entidades del Sector Público Vasco</i>	2.889,8	0,0
13	722	Euskal Alor Publikoko toki-erakundeei <i>A Entidades Locales del Sector Público Vasco</i>	2.776,0	0,0
13	72201	Udalerriei <i>A Municipios</i>	2.776,0	0,0
13	729	E.A.P.ko zuzenbide publikoko beste erak. batzuei <i>A otros entes de derecho público del SPV</i>	113,8	0,0
13	72900	E.A.P.ko zuzenbide publikoko beste erak. batzuei <i>A otros entes de derecho público del SPV</i>	113,8	0,0
13	75	Enpresa, familia eta beste alor eta erak. batzuei <i>A empresas, familias y otros sectores y entidades</i>	36.040,8	0,5
13	752	Bestelako enpresa pribatuei <i>A otras empresas privadas</i>	36.040,8	0,5
13	75200	Bestelako enpresa pribatuei <i>A otras empresas privadas</i>	36.040,8	0,5
13	8	Finantza-aktiboen gehikuntza <i>Aumento de activos financieros</i>	2.191,4	0,0
13	81	EAE-KO Adm. Publikoko finantza-inbertsioak <i>Inversiones financieras en Admón. Pública de CAE</i>	1.312,9	0,0
13	811	EAEko Adm. Publikoko erakundeetako partaidetzak <i>Participaciones en entidades de Admón. Pública CAE</i>	1.312,9	0,0
13	81131	Sozietate publikoetan, epe luzera <i>A largo plazo en Sociedades Públicas</i>	1.312,9	0,0
13	82	Beste erakunde batzuetako finantza-inbertsioak <i>Inversiones financieras en otras entidades</i>	878,4	0,0
13	821	Kapitaleko finantza-inbertsioak <i>Inversiones financieras en capital</i>	200,0	0,0
13	82111	Kotiz. ofizialik gabeko akzioetako f.-inb. iraunk. <i>In. fi. permanentes acciones sin cotiza. oficial</i>	200,0	0,0
13	823	Kredituak <i>Créditos</i>	620,0	0,0
13	82332	Bestelako enpresa pribatuei, epe luzera <i>A l/plazo a otras empresas privadas</i>	620,0	0,0
13	824	Langileentzako kredituak <i>Créditos al personal</i>	58,4	0,0
13	82401	Langileentzako kredituak, epe luzera <i>A l/plazo al personal</i>	58,4	0,0
20		<b>INBERTSIO EKONOMIKO SOZIALEI BURUZKO PLAN BEREZIA PLAN ESPECIAL INVERSIONES ECONÓMICAS Y SOCIALES</b>	<b>75.099,1</b>	<b>1,1</b>
20	6	Inbertsio errealak <i>Inversiones reales</i>	35.299,1	0,5
20	62	Bestelako inbertsioak <i>Otras inversiones</i>	31.199,1	0,4
20	621	Lurra eta ondasun naturalak <i>Terrenos y bienes naturales</i>	800,0	0,0
20	62102	Etxebizitzak egiteko lurra <i>Terrenos para viviendas</i>	800,0	0,0
20	622	Eraikuntzak <i>Construcciones</i>	30.399,1	0,4
20	62201	Eraikuntzak <i>Construcciones</i>	19.080,8	0,3
20	62205	Etxebizitzak, garajeak eta eraikin erantsiak <i>Viviendas, garajes, trasteros y construc. anejas</i>	2.200,0	0,0
20	62281	Aribideko eraikuntzak <i>Construcciones en curso</i>	9.118,2	0,1
20	63	Inbertsio inmaterialak <i>Inversiones inmateriales</i>	4.100,0	0,1
20	632	Aplikazio informatikoak <i>Aplicaciones informáticas</i>	4.100,0	0,1
20	63201	Aplikazio informatikoak <i>Aplicaciones informáticas</i>	4.100,0	0,1
20	7	Kapital eragiketarako transf. eta dirulaguntzak <i>Transferencias y subvenciones operaciones capital</i>	11.900,0	0,2

SEKZIOA SECCION	AZPIKONTZEP SUBCONCEPTO		2005	% GUZTIRA % TOTAL
20	71	EAEko Administrazio Publikoari <i>A la Administración Pública de la CAE</i>	11.900,0	0,2
20	713	Zuzenbide pribatuko erakunde publikoei <i>A Entes Públicos de Derecho Privado</i>	6.000,0	0,1
20	71300	Zuzenbide pribatuko erakunde publikoei <i>A Entes Públicos de Derecho Privado</i>	6.000,0	0,1
20	714	Sozietate publikoei <i>A Sociedades Públicas</i>	5.900,0	0,1
20	71400	Sozietate publikoei <i>A Sociedades Públicas</i>	5.900,0	0,1
20	8	Finantza-aktiboen gehikuntza <i>Aumento de activos financieros</i>	27.900,0	0,4
20	81	EAE-KO Adm. Publikoko finantza-inbertsioak <i>Inversiones financieras en Admón. Pública de CAE</i>	27.900,0	0,4
20	811	EAEko Adm. Publikoko erakundeetako partaidetzak <i>Participaciones en entidades de Admón. Pública CAE</i>	27.900,0	0,4
20	81121	Zuzb. pribatuko erakunde publikoetan, epe luzera <i>A largo plazo en Entes Públicos Derecho Privado</i>	22.000,0	0,3
20	81131	Sozietate publikoetan, epe luzera <i>A largo plazo en Sociedades Públicas</i>	5.900,0	0,1
<b>51</b>		<b>LAN HARREMANETARAKO KONTSEILUA CONSEJO DE RELACIONES LABORALES</b>	<b>2.337,8</b>	<b>0,0</b>
51	4	Gastu arruntetarako transf. eta dirulaguntzak <i>Transferencias y subvenciones gastos corrientes</i>	2.235,5	0,0
51	42	Euskal Alor Publikoko erakundeei <i>A entidades del Sector Público Vasco</i>	2.235,5	0,0
51	429	E.A.P.ko zuzenbide publikoko beste erak. batzuei <i>A otros entes de derecho público del SPV</i>	2.235,5	0,0
51	42900	E.A.P.ko zuzenbide publikoko beste erak. batzuei <i>A otros entes de derecho público del SPV</i>	2.235,5	0,0
51	7	Kapital eragiketarako transf. eta dirulaguntzak <i>Transferencias y subvenciones operaciones capital</i>	102,3	0,0
51	72	Euskal Alor Publikoko erakundeei <i>A entidades del Sector Público Vasco</i>	102,3	0,0
51	729	E.A.P.ko zuzenbide publikoko beste erak. batzuei <i>A otros entes de derecho público del SPV</i>	102,3	0,0
51	72900	E.A.P.ko zuzenbide publikoko beste erak. batzuei <i>A otros entes de derecho público del SPV</i>	102,3	0,0
<b>52</b>		<b>EKONOMIA ETA GIZARTE EUSKAL KONTSEILUA CONSEJO ECONÓMICO Y SOCIAL VASCO</b>	<b>1.624,2</b>	<b>0,0</b>
52	4	Gastu arruntetarako transf. eta dirulaguntzak <i>Transferencias y subvenciones gastos corrientes</i>	1.590,6	0,0
52	42	Euskal Alor Publikoko erakundeei <i>A entidades del Sector Público Vasco</i>	1.590,6	0,0
52	429	E.A.P.ko zuzenbide publikoko beste erak. batzuei <i>A otros entes de derecho público del SPV</i>	1.590,6	0,0
52	42900	E.A.P.ko zuzenbide publikoko beste erak. batzuei <i>A otros entes de derecho público del SPV</i>	1.590,6	0,0
52	7	Kapital eragiketarako transf. eta dirulaguntzak <i>Transferencias y subvenciones operaciones capital</i>	33,6	0,0
52	72	Euskal Alor Publikoko erakundeei <i>A entidades del Sector Público Vasco</i>	33,6	0,0
52	729	E.A.P.ko zuzenbide publikoko beste erak. batzuei <i>A otros entes de derecho público del SPV</i>	33,6	0,0
52	72900	E.A.P.ko zuzenbide publikoko beste erak. batzuei <i>A otros entes de derecho público del SPV</i>	33,6	0,0
<b>53</b>		<b>KOOPERATIBEN GOREN KONTSEILUA CONSEJO SUPERIOR DE COOPERATIVAS</b>	<b>744,7</b>	<b>0,0</b>
53	4	Gastu arruntetarako transf. eta dirulaguntzak <i>Transferencias y subvenciones gastos corrientes</i>	735,4	0,0
53	42	Euskal Alor Publikoko erakundeei <i>A entidades del Sector Público Vasco</i>	735,4	0,0
53	429	E.A.P.ko zuzenbide publikoko beste erak. batzuei <i>A otros entes de derecho público del SPV</i>	735,4	0,0



MILA / MILES

SEKZIOA SECCION	AZPIKONTZEP. SUBCONCEPTO		2005	% GUZTIRA % TOTAL
53	42900	E.A.P.ko zuzenbide publikoko beste erak. batzuei <i>A otros entes de derecho público del SPV</i>	735,4	0,0
53	7	Kapital eragiketetako transf. eta dirulaguntzak <i>Transferencias y subvenciones operaciones capital</i>	9,3	0,0
53	72	Euskal Alor Publikoko erakundeei <i>A entidades del Sector Público Vasco</i>	9,3	0,0
53	729	E.A.P.ko zuzenbide publikoko beste erak. batzuei <i>A otros entes de derecho público del SPV</i>	9,3	0,0
53	72900	E.A.P.ko zuzenbide publikoko beste erak. batzuei <i>A otros entes de derecho público del SPV</i>	9,3	0,0
54		<b>HERRI KONTUEN EUSKAL EPAITEGIA</b> <b>TRIBUNAL VASCO DE CUENTAS PÚBLICAS</b>	<b>6.144,0</b>	<b>0,1</b>
54	4	Gastu arruntetarako transf. eta dirulaguntzak <i>Transferencias y subvenciones gastos corrientes</i>	6.010,9	0,1
54	42	Euskal Alor Publikoko erakundeei <i>A entidades del Sector Público Vasco</i>	6.010,9	0,1
54	429	E.A.P.ko zuzenbide publikoko beste erak. batzuei <i>A otros entes de derecho público del SPV</i>	6.010,9	0,1
54	42900	E.A.P.ko zuzenbide publikoko beste erak. batzuei <i>A otros entes de derecho público del SPV</i>	6.010,9	0,1
54	7	Kapital eragiketetako transf. eta dirulaguntzak <i>Transferencias y subvenciones operaciones capital</i>	133,1	0,0
54	72	Euskal Alor Publikoko erakundeei <i>A entidades del Sector Público Vasco</i>	133,1	0,0
54	729	E.A.P.ko zuzenbide publikoko beste erak. batzuei <i>A otros entes de derecho público del SPV</i>	133,1	0,0
54	72900	E.A.P.ko zuzenbide publikoko beste erak. batzuei <i>A otros entes de derecho público del SPV</i>	133,1	0,0
55		<b>DATUAK BABESTEKO EUSKAL BULEGOA</b> <b>AGENCIA VASCA DE PROTECCION DE DATOS</b>	<b>1.161,2</b>	<b>0,0</b>
55	4	Gastu arruntetarako transf. eta dirulaguntzak <i>Transferencias y subvenciones gastos corrientes</i>	924,8	0,0
55	42	Euskal Alor Publikoko erakundeei <i>A entidades del Sector Público Vasco</i>	924,8	0,0
55	429	E.A.P.ko zuzenbide publikoko beste erak. batzuei <i>A otros entes de derecho público del SPV</i>	924,8	0,0
55	42900	E.A.P.ko zuzenbide publikoko beste erak. batzuei <i>A otros entes de derecho público del SPV</i>	924,8	0,0
55	7	Kapital eragiketetako transf. eta dirulaguntzak <i>Transferencias y subvenciones operaciones capital</i>	236,4	0,0
55	72	Euskal Alor Publikoko erakundeei <i>A entidades del Sector Público Vasco</i>	236,4	0,0
55	729	E.A.P.ko zuzenbide publikoko beste erak. batzuei <i>A otros entes de derecho público del SPV</i>	236,4	0,0
55	72900	E.A.P.ko zuzenbide publikoko beste erak. batzuei <i>A otros entes de derecho público del SPV</i>	236,4	0,0
90		<b>ZOR PUBLIKOA</b> <b>DEUDA PÚBLICA</b>	<b>370.458,0</b>	<b>5,2</b>
90	2	Funtzionamendu-gastuak <i>Gastos de funcionamiento</i>	113,5	0,0
90	23	Kanpoko beste zerbitzu batzuk <i>Otros servicios exteriores</i>	113,5	0,0
90	236	Komunik. inst., publizitat. eta harreman publikoak <i>Comunicación institucional, publicidad y rela.pú.</i>	91,5	0,0
90	23601	Erakunde-komunikazioa, publizitatea <i>Comunicación institucional, publicidad</i>	90,0	0,0
90	23611	Protokolo eta ordezkapen jarduerak <i>Atenciones protocolarias y representativas</i>	1,5	0,0
90	238	Kanpoko beste zerbitzu batzuk <i>Otros servicios exteriores</i>	22,0	0,0
90	23899	Bestelako zerbitzuak <i>Otros servicios</i>	22,0	0,0
90	3	Finantza-gastuak <i>Gastos financieros</i>	93.763,4	1,3

SEKZIOA SECCION	AZPIKONTZEP SUBCONCEPTO		2005	% GUZTIRA % TOTAL
90	31	Jasapenen eta antzeko jaulkipenen interesak <i>Intereses de empréstitos y otras emisiones análo.</i>	82.982,1	1,2
90	311	Jasapenen eta antzeko jaulkipenen interesak <i>Intereses de empréstitos y otras emisiones análo.</i>	82.982,1	1,2
90	31151	Barne Zor Publikoaren epe laburreko interesak <i>Intereses a corto plazo de Deuda Pública Interior</i>	79.607,1	1,1
90	31161	Kanpo Zor Publikoaren epe laburreko interesak <i>Intereses a corto plazo de Deuda Pública exterior</i>	3.375,0	0,0
90	34	Zorrek formalizatzeko gastuak <i>Gastos de formalización de deudas</i>	10.531,2	0,1
90	341	Zorrek formalizatzeko gastuak <i>Gastos de formalización de deudas</i>	10.531,2	0,1
90	34101	Jasap. eta antzeko jaulkpenak formalizatzeko gast. <i>Gastos formalización empréstitos y emisio. análo.</i>	10.531,2	0,1
90	38	Bestelako finantza-gastuak <i>Otros gastos financieros</i>	250,0	0,0
90	385	Elkartruke eragik.ngatiko gast., finantza erator. <i>Gastos por operac. de intercambios, derivados fin.</i>	250,0	0,0
90	38501	Finantza elkartrukengatiko eragiketen gastuak <i>Gastos por operacio. de intercambios financieros</i>	250,0	0,0
90	9	Finantza-pasiboen gutxitzea <i>Disminución de pasivos financieros</i>	276.581,1	3,9
90	91	Jasapenak eta antzeko beste jaulkipen batzuk <i>Empréstitos y otras emisiones análogas</i>	230.718,6	3,2
90	911	Obligazioak eta bonoak <i>Obligaciones y bonos</i>	230.718,6	3,2
90	91151	Epe laburreko Barne Zor Publikoa: oblig. eta bonoak <i>Deuda Pública Interior a c/plazo, obliga. y bonos</i>	120.202,4	1,7
90	91161	E. lab.eko Kanpo-zor Publikoa., oblig. eta bonoak <i>Deuda Pública exterior a c/plazo, obliga. y bonos</i>	110.516,2	1,6
90	93	Beste erakunde batzuekiko zorrak <i>Deudas con otras entidades</i>	45.862,5	0,6
90	931	Kreditu-erakundeekiko zorrak <i>Deudas con entidades de crédito</i>	45.862,5	0,6
90	93151	Kreditu-erakundeen maileguak, epe laburrera <i>Préstamos a corto plazo de entidades de crédito</i>	45.862,5	0,6
95		<b>ERAKUNDEEN BALIABIDEAK ETA KONPROMISOAK</b> <b>RECURSOS Y COMPROMISOS INSTITUCIONALES</b>	<b>127.503,1</b>	<b>1,8</b>
95	4	Gastu arruntetarako transf. eta dirulaguntzak <i>Transferencias y subvenciones gastos corrientes</i>	42.975,1	0,6
95	42	Euskal Alor Publikoko erakundeei <i>A entidades del Sector Público Vasco</i>	42.975,1	0,6
95	422	Euskal Alor Publikoko toki-erakundeei <i>A Entidades Locales del Sector Público Vasco</i>	42.975,1	0,6
95	42201	Udalerriei <i>A Municipios</i>	42.975,1	0,6
95	6	Inbertsio errealak <i>Inversiones reales</i>	5.700,0	0,1
95	61	Erabilera orokorreko inbertsio errealak <i>Inversiones destinadas al uso general</i>	5.700,0	0,1
95	612	Azpiegitura eta ondasunak <i>Infraestructuras y bienes</i>	5.700,0	0,1
95	61281	Aribideko eraikuntzak <i>Construcciones en curso</i>	5.700,0	0,1
95	7	Kapital eragiketetako transf. eta dirulaguntzak <i>Transferencias y subvenciones operaciones capital</i>	78.828,0	1,1
95	72	Euskal Alor Publikoko erakundeei <i>A entidades del Sector Público Vasco</i>	78.828,0	1,1
95	721	Foru Aldundiei <i>A Diputaciones Forales</i>	56.356,0	0,8
95	72100	Foru Aldundiei <i>A Diputaciones Forales</i>	56.356,0	0,8
95	722	Euskal Alor Publikoko toki-erakundeei <i>A Entidades Locales del Sector Público Vasco</i>	22.472,0	0,3

MILA / MILES

SEKZIOA SECCION	AZPIKONTZEP. SUBCONCEPTO		2005	% GUZTIRA % TOTAL
95	72221	Partzuergoei A Consorcios	22.472,0	0,3
99		<b>HAINBAT SAIL DIVERSOS DEPARTAMENTOS</b>	<b>77.836,2</b>	<b>1,1</b>
99	1	Langile-gastuak Gastos de personal	54.408,4	0,8
99	12	Funtzionarioak Funcionarios	46.081,4	0,6
99	120	Funtzionarioen ordainsariak Retribuciones de funcionarios	46.081,4	0,6
99	12000	Funtzionarioen ordainsariak Retribuciones de funcionarios	46.081,4	0,6
99	16	Kuotak, prestazioak eta gizarte-gastuak Cuotas, prestaciones y gastos sociales	8.327,0	0,1
99	161	Indemnizazioa, Gizarte-prestazioak Indemnizaciones, Prestaciones Sociales	4.946,0	0,1
99	16101	Indemnizazioak Indemnizaciones	1.521,0	0,0
99	16121	Gizarte-prestazioak Prestaciones sociales	3.425,0	0,0
99	162	Bestelako gastu sozialak Otros gastos sociales	3.381,0	0,0
99	16211	Gizarte ekintza Acción social	631,0	0,0
99	16221	Aseguruak Seguros	2.750,0	0,0
99	2	Funtzionamendu-gastuak Gastos de funcionamiento	10.910,0	0,2
99	23	Kanpoko beste zerbitzu batzuk Otros servicios exteriores	5.200,0	0,1
99	234	Aseguru-sariak Primas de seguros	4.700,0	0,1
99	23400	Aseguru-sariak Primas de seguros	4.700,0	0,1
99	238	Kanpoko beste zerbitzu batzuk Otros servicios exteriores	500,0	0,0
99	23861	Aplikazio informatikoen mantenimendua eta ustiap. Mante. y explotación de aplicaciones informáticas	500,0	0,0
99	28	Bestelako gastuak Otros gastos	5.710,0	0,1
99	281	Zergak Tributos	2.500,0	0,0
99	28101	Ondasun Higiezinaren gaineko Zerga (OHZ) Impuesto sobre Bienes Inmuebles (IBI)	2.500,0	0,0
99	282	Beste hainbat gastu Diversos gastos	3.210,0	0,0
99	28201	Juridikoak, auzi-gastuak eta epaiengatiko kalte-o. Jurídicos y contenciosos e indemni. por sentencias	210,0	0,0
99	28211	Abalen betearazpena Ejecución de avales	3.000,0	0,0
99	3	Finantza-gastuak Gastos financieros	18,0	0,0
99	38	Bestelako finantza-gastuak Otros gastos financieros	18,0	0,0
99	381	Berandutze-interesak Intereses de demora	18,0	0,0
99	38100	Berandutze-interesak Intereses de demora	18,0	0,0
99	4	Gastu arruntetarako transf. eta dirulaguntzak Transferencias y subvenciones gastos corrientes	813,4	0,0
99	45	Enpresa, familia eta beste alor eta erak. batzuei A empresas, familias y otros sectores y entidades	813,4	0,0
99	453	Familiei A familias	813,4	0,0

MILA / MILES

SEKZIOA SECCION	AZPIKONTZEP SUBCONCEPTO		2005	% GUZTIRA % TOTAL
99	45301	Familiei <i>A familias</i>	813,4	0,0
99	6	Inbertsio errealak <i>Inversiones reales</i>	11.686,3	0,2
99	62	Bestelako inbertsioak <i>Otras inversiones</i>	6.056,3	0,1
99	622	Eraikuntzak <i>Construcciones</i>	6.056,3	0,1
99	62201	Eraikuntzak <i>Construcciones</i>	6.056,3	0,1
99	63	Inbertsio inmaterialak <i>Inversiones inmatrimiales</i>	5.630,0	0,1
99	632	Aplikazio informatikoak <i>Aplicaciones informáticas</i>	5.630,0	0,1
99	63201	Aplikazio informatikoak <i>Aplicaciones informáticas</i>	5.630,0	0,1
		<b>GUZTIRA TOTAL</b>	<b>7.117.102,0</b>	<b>100</b>

Administrazio Orokorra  
Administración General

## ZERB. ETA KAPITULUEN ARABERAKO LABURP. - GASTUA RESUMEN POR SERVICIO Y CAPÍTULO - GASTO

ORGANIKOA / ORGANICA

EKONOMIKOA / ECONOMICA

FUNTZIONALA / FUNCIONAL

MILA / MILES

Organikoa Organica		GUZTIRA TOTAL	KAPITULUAK CAPITULOS							
			1 Langile gastuak Gastos de personal	2 Funtzion. gastuak Gastos funciona.	3 Finantza gastuak Gastos financie.	4 Transf. arruntak Transfe. corrientes	6 Inbertsio errealak Inversio. reales	7 Kapital transf. Transfe. capital	8 F-aktiboen gehikuntza Aumento act.finan.	9 F-pasiboen gutxitzea Dism. pas. financier.
00	Legebiltzarra Parlamento									
00 01	Legebiltzarra Parlamento	23.617				21.267		2.350		
	GUZTIRA TOTAL	23.617				21.267		2.350		

Organikoa Organica		GUZTIRA TOTAL	KAPITULUAK CAPITULOS							
			1 Langile gastuak Gastos de personal	2 Funtzion. gastuak Gastos funciona.	3 Finantza gastuak Gastos financie.	4 Transf. arruntak Transfe. corrientes	6 Inbertsio errealak Inversio. reales	7 Kapital transf. Transfe. capital	8 F-aktiboen gehikuntza Aumento act.finan.	9 F-pasiboen gutxitzea Dism. pas. financier.
01	Lehendakaritza Presidencia									
01 11	Zerbitzu Zuzendaritza Direccion de Servicios	7.696	2.170	2.089		3.077	324		36	
01 12	Azter.Lege A.Z. Dir. Estudios	1.230	697	523		10				
01 13	Ekon. Gai. Zuz. Dir.Asun.Econo.	249	106					143		
01 14	G. Erak.Harr.Z. Dir.Relac.Soci.	508	280	228						
01 21	Prentsa Zuz. Dir.Prensa y C.	2.131	806	1.242		6	77			
01 31	Kanpo H. Z. Dir.Rel. Exter.	1.828	102	553		445	728			
01 32	Eusk. Gizat. Z. Dir.R.Colec.Vas	2.219	136	426		1.272		385		
01 33	Europ. Gai. Z. Dir.As.Europeos	3.611	1.598	453		1.557	3			
01 34	Brusselako Ord. Deleg. Bruselas	550	226	305			20			
01 35	Madril Ordezka. Delega. Madrid	485	225	240			20			
01 36	Mexiko Ordezka. Delega. México	417	167	230			20			
01 37	Argentina Or. Dele. Argentina	506	227	138			141			
01 38	Txile Ordezka. Delega. Chile	386	188	178			20			
01 39	Venezuela O. Dele. Venezuela	597	192	114			291			
	<b>GUZTIRA TOTAL</b>	<b>22.413</b>	<b>7.120</b>	<b>6.720</b>		<b>6.366</b>	<b>1.643</b>	<b>528</b>	<b>36</b>	

Organikoa Organica		GUZTIRA TOTAL	KAPITULUAK CAPITULOS							8 F-aktiboen gehikuntza Aumento act.finan.	9 F-pasiboen gutxitzea Dism. pas. financier.
			1 Langile gastuak Gastos de personal	2 Funtzion. gastuak Gastos funciona.	3 Finantza gastuak Gastos financie.	4 Transf. arruntak Transfe. corrientes	6 Inbertsio errealak Inversio. reales	7 Kapital transf. Transfe. capital			
02	Lehendakariordetza Vicepresidencia										
02 00	Goi Mailako Zuzendaritza Alta Dirección	555	507	48							
02 10	Leheord.Id.Nag. Sec.Ge.Vicepre.	1.225	202	957				17		50	
02 11	Koordinazio Zuzendaritza Dirección de Coordinación	297	291	6							
02 12	Kabinetearen Zuzendaritza Dirección de Gabinete	107	105	2							
02 13	Adm.Erab.Zutzza Dir.Of.Mod.Adm.	1.325	1.142	123				60			
02 20	Er.P.Aut.G.I.N. S.G.Pol.In.D.A.	120	118	2							
02 21	Auton.Gar.Zuz. D.Pol.Auto.D.E.	291	289	2							
02 22	Er.P.T.Adm.Zuz. Dir.Pol.In.A.L.	943	325	8			610				
02 30	Araub. J. I. N. Sec.Gral.R.Jur.	2.434	2.203	231							
02 31	Auzibide Zuzendaritza Dir.Contencioso	257	255	2							
02 32	Lege G. Zutzza. D.Des.Leg.C.Nor	109	107	2							
02 33	J. Idaz. Zutzza Dir.Sec.Gobier.	2.374	1.059	1.314							
	<b>GUZTIRA TOTAL</b>	<b>10.035</b>	<b>6.603</b>	<b>2.696</b>			<b>610</b>	<b>77</b>		<b>50</b>	

Organikoa Organica		GUZTIRA TOTAL	KAPITULUAK CAPITULOS							9 F-pasiboen gutxitzea Dism. pas. financier.
			1 Langile gastuak Gastos de personal	2 Funtzion. gastuak Gastos funciona.	3 Finantza gastuak Gastos financie.	4 Transf. arruntak Transfe. corrientes	6 Inbertsio errealak Inversio. reales	7 Kapital transf. Transfe. capital	8 F-aktiboen gehikuntza Aumento act. finan.	
03	Ogasun eta Herri Administrazioa <i>Hacienda y Administración Pública</i>									
03 00	Goi Mailako Zuzendaritza <i>Alta Dirección</i>	431	427	5						
03 10	Adm.Zerb.Sbotz. <i>Vic.Admón. Ser.</i>	124	118	6						
03 11	Infor.T.Zutzta. <i>Dir.Info. Telec.</i>	30.424	600	28.383				240	1.200	
03 12	Ondare Kont. Z. <i>Dir.Pat.y Cont.</i>	1.839	1.524	280				35		
03 13	Baliab.Orok. Z. <i>Dir. RR.Grales.</i>	23.326	5.176	13.372				4.778		
03 14	Zerbitzu Zuzendaritza <i>Dirección de Servicios</i>	6.526	1.231	4.896				230	168	
03 20	Ekon.Aktu.Sbotz <i>Vic.Econ.P.C.E.</i>	126	118	7						
03 21	EKon.Plang.Zuz. <i>Dir.Economía P.</i>	50.958	1.510	624			8.251	40.574		
03 22	Aurrekontu Zuzendaritza <i>Dirección de Presupuestos</i>	708	655	53						
03 23	Ekon.Kont.Bulg. <i>Of. Cont. Econ.</i>	5.233	4.487	746						
03 30	F.Publik.Sbotz. <i>Vicec.F.Pública</i>	145	114	31						
03 31	F.Publ.Zutzta. <i>Dir. F. Pública</i>	16.073	1.741	339			13.994			
03 32	Neg. K. Zutzta. <i>Dir.Neg.Colect.</i>	1.340	1.079	248				13		
03 40	Ogas.Fin.Sbotz. <i>Vic.Hda.Finanz.</i>	140	117	23						
03 41	Zerga A. Zutzta <i>Dir.Admón. Trib.</i>	2.458	955	1.452				51		
03 42	Kupo F.Ekarp.Z. <i>Dir.Cupo Ap.Fin</i>	676	665	11						
03 43	Finantza Zuzendaritza <i>Dirección de Finanzas</i>	5.878	1.205	1.223			100	3.350		
	<b>GUZTIRA TOTAL</b>	<b>146.407</b>	<b>21.723</b>	<b>51.700</b>			<b>22.345</b>	<b>5.347</b>	<b>43.924</b>	<b>1.368</b>



Organikoa Organica	GUZTIRA TOTAL	KAPITULUAK CAPITULOS							
		1 Langile gastuak Gastos de personal	2 Funtzion. gastuak Gastos funciona.	3 Finantza gastuak Gastos financie.	4 Transf. arruntak Transfe. corrientes	6 Inbertsio errealak Inversio. reales	7 Kapital transf. Transfe. capital	8 F-aktiboen gehikuntza Aumento act.finan.	9 F-pasiboen gutxitzea Dism. pas. financier.
04	Hezkuntza, Unibertsitatea eta Ikerketa <i>Educación, Universidades e Investigación</i>								
04 00	Ad. Dirubid. Z. <i>Dir.Admon. G.E.</i>	515.637		39.157		476.446	34		
04 01	Mat.In.An. Zuz. <i>D. Rec.M.S.I.O.</i>	90.854		24.923			54.299	11.632	
04 02	Lang.K.Zuztza. <i>Dir.Gestión Pe.</i>	877.404	872.000	568			27		4.808
04 04	Hezk.Berrizt.Z. <i>Dir.Innovación</i>	71.657		8.536		62.956	165		
04 05	Ikastetxeen Zuzendaritza <i>Dir.Cent.Escol.</i>	30.972		16.460		8.910	4.720	882	
04 06	Lanb. H. Zuztza <i>Dir.Form.Profe.</i>	26.167		8.630		8.104	5.800	3.633	
04 07	Eteng.lkas.Zuz. <i>Dir.Apren.Per.</i>	15.590		3.133		11.691	765		
04 08	Unib. Zuztza. <i>Dir. Universid.</i>	255.254		72		224.656		30.526	
04 09	Zientzia Politi <i>Dir.Poli.Cient.</i>	12.494		269		10.690	83	1.453	
04 10	Kabinetearen Zuzendaritza <i>Dirección del Gabinete</i>	1.672		1.263		408			
	<b>GUZTIRA TOTAL</b>	<b>1.897.700</b>	<b>872.000</b>	<b>103.013</b>		<b>803.860</b>	<b>65.893</b>	<b>48.126</b>	<b>4.808</b>

Organikoa Organica		GUZTIRA TOTAL	KAPITULUAK CAPITULOS								
			1 Langile gastuak Gastos de personal	2 Funtzion. gastuak Gastos funciona.	3 Finantza gastuak Gastos financie.	4 Transf. arruntak Transfe. corrientes	6 Inbertsio errealak Inversio. reales	7 Kapital transf. Transfe. capital	8 F-aktiboen gehikuntza Aumento act.finan.	9 F-pasiboen gutxitzea Dism. pas. financier.	
05	Herrizaingoa Interior										
05 01	Sb.Kab.Zutzza. Dir.Gabin.Cons.	491	250	242							
05 02	Zerbitzu Zuzendaritza Dirección de Servicios	4.428	2.483	1.655			231		60		
05 03	L.Araub.Zutzza. Dir.Reg.Juridi.	774	664	110							
05 04	Ter.Biktm.Zuz. D.Victi.Terro.	2.616	261	166		2.189					
05 09	Poliz. Ikasteg. Academia de Policía	9.647				9.590		57			
05 11	Larrialdiei aurre egitea Atención de Emergencias	5.976	1.316	2.683		411	1.566				
05 12	Joko eta Ikuskizunak Juego y Espectáculos	2.605	1.196	806		460	144				
05 13	Trafikoa Tráfico	14.268	3.840	4.421		310	5.697				
05 14	Hautesk. Doku. Proc.Elec.Docum	16.238	826	5.069		10.249	94				
05 22	Ertzaintza Zerbitzuan Ertzaintza en Servicio	457.487	311.669	112.527	113	1.698	27.600		3.880		
	<b>GUZTIRA TOTAL</b>	<b>514.530</b>	<b>322.505</b>	<b>127.678</b>	<b>113</b>	<b>24.906</b>	<b>35.332</b>	<b>57</b>	<b>3.940</b>		

Organikoa Organica	GUZTIRA TOTAL	KAPITULUAK CAPITULOS								
		1 Langile gastuak Gastos de personal	2 Funtzion. gastuak Gastos funciona.	3 Finantza gastuak Gastos financie.	4 Transf. arruntak Transfe. corrientes	6 Inbertsio errealak Inversio. reales	7 Kapital transf. Transfe. capital	8 F-aktiboen gehikuntza Aumento act.finan.	9 F-pasiboen gutxitzea Dism. pas. financier.	
06	Industri, Merkataritza eta Turismoa <i>Industria, Comercio y Turismo</i>									
06 01	Kabinet. Zuztza. <i>Dir. Gabinete</i>	539	539							
06 11	Ind. Adm. Zuztza. <i>Dir. Adm. In. Mi.</i>	4.807	978	767			6	3.056		
06 12	Energia Zuzendaritza <i>Dirección de Energía</i>	4.970	239	120		250		4.360		
06 13	Zerb. Orok. Zuz. <i>Dir. Servicios G</i>	15.209	9.922	3.601			1.562		124	
06 21	Tek. Inf. Giz. Z. <i>Dir. Tecno. S.I.</i>	103.352	426	938		19.422	1.983	80.584		
06 22	Hobetz. Zuztza. <i>Dir. Calidad</i>	7.515	411	96		3.632		3.376		
06 23	Nazioart. Zuz. <i>Dir. Internacio.</i>	9.673	537	503		7.718			915	
06 24	Ind. Sust. Zuz. <i>Dir. Prom. Indus.</i>	77.760	639	79		19.835		30.379	26.828	
06 25	Ind. Ant. Zuz. <i>Dir. Ordena. Ind.</i>	12.157	378	95					11.684	
06 31	Merkataritza Zuzendaritza <i>Dirección de Comercio</i>	28.500	520	939		2.431		12.590	12.020	
06 32	Kontsumo Zuzendaritza <i>Dirección de Consumo</i>	4.302	680	1.967		1.520	109	25		
06 41	Tur. Sust. Zuz. <i>Dir. Pr. Turist.</i>	12.689	419	7.783		1.966	550	1.556	415	
06 42	Tur. Antol. Zuz. <i>Dir. Or. Turist.</i>	4.172	239	795		1.569		1.569		
	<b>GUZTIRA TOTAL</b>	<b>285.645</b>	<b>15.927</b>	<b>17.682</b>		<b>58.344</b>	<b>4.210</b>	<b>137.495</b>	<b>51.986</b>	

Organikoa Organica		GUZTIRA TOTAL	KAPITULUAK CAPITULOS							9 F-pasiboen gutxitzea Dism. pas. financier.
			1 Langile gastuak Gastos de personal	2 Funtzion. gastuak Gastos funciona.	3 Finantza gastuak Gastos financie.	4 Transf. arruntak Transfe. corrientes	6 Inbertsio errealak Inversio. reales	7 Kapital transf. Transfe. capital	8 F-aktiboen gehikuntza Aumento act. finan.	
07	Etxebizitza eta Gizarte Gaiak <i>Vivienda y Asuntos Sociales</i>									
07 01	Kabinetearen Zuzendaritza <i>Dirección de Gabinete</i>	104	104							
07 02	Zerbitzu Zuzendaritza <i>Dirección de Servicios</i>	2.555	1.615	866				2	72	
07 11	Lurzoruz Zuz. Z. <i>Di. Suelo y Ur.</i>	24.921	917	295	100			21.950	1.659	
07 12	Etxe. Arki. Zu <i>Di. Viv. y A.</i>	51.410	4.286	434			517	43.343	2.829	
07 13	F.-Pl. Kude. Z. <i>Dir. Plan. G. Fin.</i>	74.416	1.443	5.340	100		8.513		59.021	
07 21	Gizarte Ong. Z. <i>Dir. Bienes. Soc.</i>	9.734	574	1.816			7.344			
07 22	Garapen L.Z. <i>D. Coop. Des.</i>	32.217	287						31.930	
07 23	Inmigrazio Zuzendaritza <i>Dirección de Inmigración</i>	5.943	243	1.651			4.048			
07 24	Droga Gai. Zuz. <i>D. Drogodep.</i>	5.533	335	727			4.471			
	<b>GUZTIRA TOTAL</b>	<b>206.833</b>	<b>9.805</b>	<b>11.129</b>	<b>200</b>		<b>24.893</b>	<b>65.295</b>	<b>95.439</b>	<b>72</b>

Organikoa Organica		GUZTIRA TOTAL	KAPITULUAK CAPITULOS							8 F-aktiboen gehikuntza Aumento act.finan.	9 F-pasiboen gutxitzea Dism. pas. financier.
			1 Langile gastuak Gastos de personal	2 Funtzion. gastuak Gastos funciona.	3 Finantza gastuak Gastos financie.	4 Transf. arruntak Transfe. corrientes	6 Inbertsio errealak Inversio. reales	7 Kapital transf. Transfe. capital			
08	Justizia, Lan eta Gizarte Segurantzaz <i>Justicia, Empleo y Seguridad Social</i>										
08 01	Kabinetearen Zuzendaritza <i>Dirección del Gabinete</i>	1.279	238	1.026		15					
08 02	Azterlan Zuztza <i>Dir.Est.R.Juri.</i>	1.911	1.051	745		116					
08 03	Zerbitzu Zuzendaritza <i>Dirección de Servicios</i>	3.513	1.968	1.125			361		60		
08 11	Justi.Adm.H.Z. <i>Dir.Rel.Ad.Jus.</i>	16.665	2.449	11.478		1.200	888	650			
08 12	Baliab. Mat. Z. <i>Dir.Rec.Materi.</i>	12.872	614	9.946			2.312				
08 13	Giza-eskub. Z. <i>Dir.DD.HH.-C.J.</i>	17.118	3.943	5.936		7.178		60			
08 14	G. Baliab. Z. <i>Dir. RR.HH.</i>	58.319	58.033	21			125		140		
08 21	Lan Giz.S.Zuz. <i>Dir. Trabajo SS</i>	20.557	5.375	404		14.779					
08 22	Enpleg.Prest.Z. <i>Dir. Empleo Form</i>	63.128	1.412	101		60.171	770		675		
08 23	Gizart. Ekon.Z. <i>Dir.Econ.Social</i>	5.796	535	22		3.345		1.894			
08 31	Gizarteratze Zuzendaritza <i>D. Inserción S.</i>	195.677	532	1.256		193.040		850			
08 32	Ebaluak.Zuztza. <i>Dir. Evaluación</i>	452	248	205							
	<b>GUZTIRA TOTAL</b>	<b>397.288</b>	<b>76.396</b>	<b>32.264</b>		<b>279.843</b>	<b>4.456</b>	<b>3.454</b>	<b>875</b>		

Organikoa Organica		GUZTIRA TOTAL	KAPITULUAK CAPITULOS								
			1 Langile gastuak Gastos de personal	2 Funtzion. gastuak Gastos funciona.	3 Finantza gastuak Gastos financie.	4 Transf. arruntak Transfe. corrientes	6 Inbertsio errealak Inversio. reales	7 Kapital transf. Transfe. capital	8 F-aktiboen gehikuntza Aumento act.finan.	9 F-pasiboen gutxitzea Dism. pas. financier.	
09	Osasuna Sanidad										
09 01	Zerbitzu Zutzza Dir. Servicios	9.619	1.990	3.452		1.259	2.737	72	108		
09 11	Araub. Juri. Zuz. Dir. Rég. Jurídi.	641	641								
09 12	Ikerlan G. Zuz. Dir. Estudios	244	216	28							
09 13	Kabine. Zutzza. Dir. Gabinete	337	337								
09 21	Osasun Publ. Z. Dir. Salud Publ.	6.962	3.970	1.918		824	250				
09 22	O. Plan. Ant. Zuz. D. Plani. Orde. S.	3.786	1.999	466		1.321					
09 23	Finantziazio Z. Dir. Financia.	95.509	1.195	82.249				3.016	9.049		
09 24	Farmazia Zuzendaritza Dirección de Farmacia	490.796	834	1.087		488.875					
09 31	Arabako Lurr. Z. Dir. Terr. Alava	250.710	5.737	238.677		979	220		5.096		
09 32	Gipuz. Lurr. Z. Dir. Terr. Gipuz.	551.759	10.447	526.357		1.679	200		13.077		
09 33	Bizkaiko Lur. Z. Dir. Terr. Bizka.	884.095	12.062	837.982		3.081	6.956		24.015		
	<b>GUZTIRA TOTAL</b>	<b>2.294.458</b>	<b>39.426</b>	<b>1.692.217</b>		<b>498.018</b>	<b>10.364</b>	<b>3.088</b>	<b>51.345</b>		

MILA / MILES

Organikoa Organica		GUZTIRA TOTAL	KAPITULUAK CAPITULOS							
			1 Langile gastuak Gastos de personal	2 Funtzion. gastuak Gastos funciona.	3 Finantza gastuak Gastos financie.	4 Transf. arruntak Transfe. corrientes	6 Inbertsio errealak Inversio. reales	7 Kapital transf. Transfe. capital	8 F-aktiboen gehikuntza Aumento act.finan.	9 F-pasiboen gutxitzea Dism. pas. financier.
10	Kultura Cultura									
10 01	Sb. Lagtz. Kab. Gab.Apoyo Cons.	663	663							
10 02	Zerbitzu Orokorrak Servicios Generales	115.077	1.282	1.565		108.100	252		3.878	
10 11	Kultura Ondarea Patrimonio Cultural	21.804	1.501	2.268		8.068	501	6.462	3.005	
10 12	Kultur Sork. Z. Cr.Dif.Cultural	18.215	539	1.154		13.116		1.296	2.110	
10 13	Kirolak Deportes	10.913	928	640		8.247	1.098			
10 14	Gazteria, G. E. Juv.y Ac.Comun.	4.398	773	1.190		1.800	25	610		
10 21	Euskera Planak Planes de Euskera	4.622	892	287		3.443				
10 22	Euskara Sustapena Promoción del Euskera	31.212	654	1.250		27.013	646	1.649		
10 23	Koordinazioa Coordinación	1.986	596	1.065		325				
	<b>GUZTIRA TOTAL</b>	<b>208.890</b>	<b>7.827</b>	<b>9.419</b>		<b>170.111</b>	<b>2.523</b>	<b>10.017</b>	<b>8.993</b>	

Organikoa Organica		GUZTIRA TOTAL	KAPITULUAK CAPITULOS								
			1 Langile gastuak Gastos de personal	2 Funtzion. gastuak Gastos funciona.	3 Finantza gastuak Gastos financie.	4 Transf. arruntak Transfe. corrientes	6 Inbertsio errealak Inversio. reales	7 Kapital transf. Transfe. capital	8 F-aktiboen gehikuntza Aumento act. finan.	9 F-pasiboen gutxitzea Dism. pas. financier.	
11	Lurralde Antolamendu eta Ingurumena <i>Ordenación del Territorio y Medio Ambiente</i>										
11 01	Kabinetearen Zuzendaritza <i>Dirección de Gabinete</i>	102	102								
11 02	Zerbitzu Zuzendaritza <i>Dirección de Servicios</i>	4.558	2.198	957				1.360	44		
11 11	Lur.Antolamen. <i>Dir.Ord.Terr.</i>	5.107	1.033	1.394		60	50	610	1.960		
11 12	Biodibersitateko Zuzend. <i>Biodiversidad</i>	9.989	732	2.494		2.334	1.816	2.613			
11 21	Ing.Kal. <i>Cal. Amb.</i>	21.420	1.946	2.357		13.700	26	3.120	271		
11 22	Ing.Pl,Part,Kon <i>D.Pl,Pa.C.Amb.</i>	5.884	724	2.670		1.090	400	1.000			
11 23	Uren Zuzendaritza <i>Dirección de Aguas</i>	57.755	3.930	5.520			32.677	15.628			
	<b>GUZTIRA TOTAL</b>	<b>104.815</b>	<b>10.666</b>	<b>15.391</b>		<b>17.184</b>	<b>36.328</b>	<b>22.971</b>	<b>2.275</b>		



MILA / MILES

Organikoa Organica		GUZTIRA TOTAL	KAPITULUAK CAPITULOS							8 F-aktiboen gehikuntza Aumento act.finan.	9 F-pasiboen gutxitzea Dism. pas. financier.
			1 Langile gastuak Gastos de personal	2 Funtzion. gastuak Gastos funciona.	3 Finantza gastuak Gastos financie.	4 Transf. arruntak Transfe. corrientes	6 Inbertsio errealak Inversio. reales	7 Kapital transf. Transfe. capital			
12	Garraio eta Herri Lanak <i>Transportes y Obras Públicas</i>										
12 01	Zerbitzu Zuzendaritza <i>Dirección de Servicios</i>	5.002	1.921	2.291				749		40	
12 11	Garraio Zuzendaritza <i>Dirección de Transportes</i>	8.399	421	1.161		3.544			1.789	1.484	
12 12	Azpieg. Zuztza. <i>Dir.Inf. Tpte.</i>	138.125	465	1.537	39	30.702		19.615	44.316	41.451	
12 13	Portu Its.A.Z. <i>Dir.Puertos A.M</i>	36.987	2.152	5.253	18	936		19.536	1.090	8.000	
12 14	Met. eta Klim. <i>Dir.Met.y Clim.</i>	5.417	234	2.162				3.021			
	<b>GUZTIRA TOTAL</b>	<b>193.929</b>	<b>5.193</b>	<b>12.405</b>	<b>57</b>	<b>35.182</b>		<b>42.921</b>	<b>47.195</b>	<b>50.975</b>	

Organikoa Organica		GUZTIRA TOTAL	KAPITULUAK CAPITULOS							
			1 Langile gastuak Gastos de personal	2 Funtzion. gastuak Gastos funciona.	3 Finantza gastuak Gastos financie.	4 Transf. arruntak Transfe. corrientes	6 Inbertsio errealak Inversio. reales	7 Kapital transf. Transfe. capital	8 F-aktiboen gehikuntza Aumento act.finan.	9 F-pasiboen gutxitzea Dism. pas. financier.
13	Nekazaritza eta Arrantza <i>Agricultura y Pesca</i>									
13 01	Kabinete Z. <i>Dir. Gabinete</i>	3.601	1.092	2.305		203				
13 02	Zerb.Orok. Zuz. <i>Dir. Servicios</i>	2.593	1.251	989				295	58	
13 03	Ikerketa Z. <i>Dir. Investiga.</i>	13.344	311	436		10.376		941	1.280	
13 11	Nekaz. Abel. Z. <i>Dir.Agricul. G.</i>	10.498	1.613	999		7.683		4	200	
13 12	Nekaz.Elik.P.Z. <i>Dir.Politi.I.A.</i>	22.079	1.643	1.079		7.987		11.371		
13 13	Landa Garap. Z. <i>Dir.Desar.Rural</i>	15.728	368	500		6.714		7.493	653	
13 21	Arrantza Zuzendaritza <i>Dirección de Pesca</i>	17.052	1.581	2.000		2.992		120	10.359	
13 22	Garapen. Z. <i>Dir. Desarro.</i>	12.396	1.880	400		1.230		120	8.766	
13 95	NOBEF E. Ordtz. <i>O.Pagador FEOGA</i>	50.343		902		49.442				
	<b>GUZTIRA TOTAL</b>	<b>147.634</b>	<b>9.738</b>	<b>9.609</b>		<b>86.626</b>		<b>539</b>	<b>38.931</b>	<b>2.191</b>

MILA / MILES

Organikoa Organica		GUZTIRA TOTAL	KAPITULUAK CAPITULOS								
			1 Langile gastuak Gastos de personal	2 Funtzion. gastuak Gastos funciona.	3 Finantza gastuak Gastos financie.	4 Transf. arruntak Transfe. corrientes	6 Inbertsio errealak Inversio. reales	7 Kapital transf. Transfe. capital	8 F-aktiboen gehikuntza Aumento act.finan.	9 F-pasiboen gutxitzea Dism. pas. financier.	
20	Inbertsio Ekonomiko Sozialeri buruzko Plan Berezia <i>Plan Especial Inversiones Económicas y Sociales</i>										
20 01	Inberts. Plan B. <i>PEsp.Invers.Ec</i>	75.099						35.299	11.900	27.900	
	<b>GUZTIRA TOTAL</b>	<b>75.099</b>						<b>35.299</b>	<b>11.900</b>	<b>27.900</b>	

Organikoa Organica		GUZTIRA TOTAL	KAPITULUAK CAPITULOS								
			1 Langile gastuak <i>Gastos de personal</i>	2 Funtzion. gastuak <i>Gastos funciona.</i>	3 Finantza gastuak <i>Gastos financie.</i>	4 Transf. arruntak <i>Transfe. corrientes</i>	6 Inbertsio errealak <i>Inversio. reales</i>	7 Kapital transf. <i>Transfe. capital</i>	8 F-aktiboen gehikuntza <i>Aumento act. finan.</i>	9 F-pasiboen gutxitzea <i>Dism. pas. financier.</i>	
51	Lan Harremanetarako Kontseilua <i>Consejo de Relaciones Laborales</i>										
51 01	Lan Harrem. K. <i>Cons.Rel.Labor.</i>	2.338				2.236		102			
	<b>GUZTIRA TOTAL</b>	2.338				2.236		102			

MILA / MILES

Organikoa Organica		GUZTIRA TOTAL	KAPITULUAK CAPITULOS								
			1 Langile gastuak Gastos de personal	2 Funtzion. gastuak Gastos funciona.	3 Finantza gastuak Gastos financie.	4 Transf. arruntak Transfe. corrientes	6 Inbertsio errealak Inversio. reales	7 Kapital transf. Transfe. capital	8 F-aktiboen gehikuntza Aumento act.finan.	9 F-pasiboen gutxitzea Dism. pas. financier.	
52	Ekonomia eta Gizarte Euskal Kontseilua <i>Consejo Económico y Social Vasco</i>										
52 01	Ekon.G. E. Kts. <i>Cons.Econ.Soc.V</i>	1.624				1.591			34		
	<b>GUZTIRA TOTAL</b>	1.624				1.591			34		

Organikoa Organica		GUZTIRA TOTAL	KAPITULUAK CAPITULOS								
			1 Langile gastuak <i>Gastos de personal</i>	2 Funtzion. gastuak <i>Gastos funciona.</i>	3 Finantza gastuak <i>Gastos financie.</i>	4 Transf. arruntak <i>Transfe. corrientes</i>	6 Inbertsio errealak <i>Inversio. reales</i>	7 Kapital transf. <i>Transfe. capital</i>	8 F-aktiboen gehikuntza <i>Aumento act. finan.</i>	9 F-pasiboen gutxitzea <i>Dism. pas. financier.</i>	
53	Kooperatiben Goren Kontseilua <i>Consejo Superior de Cooperativas</i>										
53 10	Kooperat. G. K. <i>Cons. Sup. Coope.</i>	745				735		9			
	<b>GUZTIRA TOTAL</b>	745				735		9			

MILA / MILES

Organikoa Organica		GUZTIRA TOTAL	KAPITULUAK CAPITULOS							
			1 Langile gastuak Gastos de personal	2 Funtzion. gastuak Gastos funciona.	3 Finantza gastuak Gastos financie.	4 Transf. arruntak Transfe. corrientes	6 Inbertsio errealak Inversio. reales	7 Kapital transf. Transfe. capital	8 F-aktiboen gehikuntza Aumento act.finan.	9 F-pasiboen gutxitzea Dism. pas. financier.
54	Herri Kontuen Euskal Epaitegia <i>Tribunal Vasco de Cuentas Públicas</i>									
54 01	H.K.E.E. T.V.C.P.	6.144				6.011		133		
	<b>GUZTIRA TOTAL</b>	6.144				6.011		133		

Organikoa Organica		GUZTIRA TOTAL	KAPITULUAK CAPITULOS								
			1 Langile gastuak <i>Gastos de personal</i>	2 Funtzion. gastuak <i>Gastos funciona.</i>	3 Finantza gastuak <i>Gastos financie.</i>	4 Transf. arruntak <i>Transfe. corrientes</i>	6 Inbertsio errealak <i>Inversio. reales</i>	7 Kapital transf. <i>Transfe. capital</i>	8 F-aktiboen gehikuntza <i>Aumento act. finan.</i>	9 F-pasiboen gutxitzea <i>Dism. pas. financier.</i>	
55	Datuak Babesteko Euskal Bulegoa <i>Agencia Vasca de Protección de Datos</i>										
55 01	Datu Bab.E.Bule <i>A.V.Prot Datos</i>	1.161				925		236			
	<b>GUZTIRA TOTAL</b>	1.161				925		236			



MILA / MILES

Organikoa Organica		GUZTIRA TOTAL	KAPITULUAK CAPITULOS							9 F-pasiboen gutxitzea Dism. pas. financier.
			1 Langile gastuak Gastos de personal	2 Funtzion. gastuak Gastos funciona.	3 Finantza gastuak Gastos financie.	4 Transf. arruntak Transfe. corrientes	6 Inbertsio errealak Inversio. reales	7 Kapital transf. Transfe. capital	8 F-aktiboen gehikuntza Aumento act.finan.	
90	Zor Publikoa Deuda Pública									
90 01	Epe Luzeko Zorpetzea Endeud. L.Plazo	370.458		114	93.763					276.581
	<b>GUZTIRA TOTAL</b>	<b>370.458</b>		<b>114</b>	<b>93.763</b>					<b>276.581</b>


Organikoa Organica		GUZTIRA TOTAL	KAPITULUAK CAPITULOS								
			1 Langile gastuak <i>Gastos de personal</i>	2 Funtzion. gastuak <i>Gastos funciona.</i>	3 Finantza gastuak <i>Gastos financie.</i>	4 Transf. arruntak <i>Transfe. corrientes</i>	6 Inbertsio errealak <i>Inversio. reales</i>	7 Kapital transf. <i>Transfe. capital</i>	8 F-aktiboen gehikuntza <i>Aumento act. finan.</i>	9 F-pasiboen gutxitzea <i>Dism. pas. financier.</i>	
95	Erakundeen Baliabideak eta Konpromisoak <i>Recursos y Compromisos Institucionales</i>										
95 09	Erakunde Konpromisoak <i>Compr. Instituc.</i>	127.503				42.975	5.700	78.828			
	<b>GUZTIRA TOTAL</b>	<b>127.503</b>				<b>42.975</b>	<b>5.700</b>	<b>78.828</b>			

MILA / MILES

Organikoa Organica		GUZTIRA TOTAL	KAPITULUAK CAPITULOS							8 F-aktiboen gehikuntza Aumento act.finan.	9 F-pasiboen gutxitzea Dism. pas. financier.
			1 Langile gastuak Gastos de personal	2 Funtzion. gastuak Gastos funciona.	3 Finantza gastuak Gastos financie.	4 Transf. arruntak Transfe. corrientes	6 Inbertsio errealak Inversio. reales	7 Kapital transf. Transfe. capital			
99	Hainbat Sail Diversos Departamentos										
99 09	Zerbitzu Orokorrak Servicios Generales	77.836	54.408	10.910	18	813	11.686				
	<b>GUZTIRA TOTAL</b>	<b>77.836</b>	<b>54.408</b>	<b>10.910</b>	<b>18</b>	<b>813</b>	<b>11.686</b>				



2005



**Sailkapen Organiko-Funtzionala**  
*Clasificación Orgánica-Funcional*



Administrazio Orokorra  
Administración GeneralSEKZIO/FUNTZIOEN ARABERAKO LABURPENA - GASTUA  
RESUMEN POR SECCIÓN; FUNCIÓN - GASTO

ORGANIKOA / ORGANICA

EKONOMIKOA / ECONOMICA

FUNTZIONALA / FUNCIONAL

MILA / MILES

SEKZIOA SECCION	FUNTZIOA FUNCION		2005	% GUZTIRA % TOTAL
00		<b>LEGEBILTZARRA PARLAMENTO</b>	23.616,7	0,3
00	1	Zerbitzu Orokorrak Servicios de Carácter General	23.616,7	0,3
00	11	Jaurlaritzaren eta E.A.E.aren Goi Mailako Zuztza. Alta Dirección de la Com. Autónoma y del Gobierno	23.616,7	0,3
01		<b>LEHENDAKARITZA PRESIDENCIA</b>	22.413,0	0,3
01	1	Zerbitzu Orokorrak Servicios de Carácter General	19.250,1	0,3
01	11	Jaurlaritzaren eta E.A.E.aren Goi Mailako Zuztza. Alta Dirección de la Com. Autónoma y del Gobierno	8.650,1	0,1
01	13	Kanpo Harremanak Relaciones Exteriores	10.600,0	0,1
01	3	Gizarte Segurtasuna, Babesa eta Sustapena Seguridad, Protección y Promoción Social	3.020,4	0,0
01	32	Gizarte Sustapena Promoción Social	3.020,4	0,0
01	5	Ekonomiazko Ondasun Publikoen Ekoizpena Producción Bienes Públicos de Carácter Económico	142,5	0,0
01	52	Komunikazioak Comunicaciones	142,5	0,0
02		<b>LEHENDAKARIORDETZA VICEPRESIDENCIA</b>	10.035,0	0,1
02	1	Zerbitzu Orokorrak Servicios de Carácter General	9.975,0	0,1
02	11	Jaurlaritzaren eta E.A.E.aren Goi Mailako Zuztza. Alta Dirección de la Com. Autónoma y del Gobierno	9.975,0	0,1
02	5	Ekonomiazko Ondasun Publikoen Ekoizpena Producción Bienes Públicos de Carácter Económico	60,0	0,0
02	52	Komunikazioak Comunicaciones	60,0	0,0
03		<b>OGASUN ETA HERRI ADMINISTRAZIOA HACIENDA Y ADMINISTRACIÓN PÚBLICA</b>	146.407,0	2,1
03	1	Zerbitzu Orokorrak Servicios de Carácter General	64.807,5	0,9
03	12	Administrazio Orokorra Administración General	64.807,5	0,9
03	4	Izaera Sozialeko Ondasun Publikoen Ekoizpena Producción de Bienes Públicos de Carácter Social	49.882,9	0,7
03	44	Gizarte Ongizatea Bienestar Comunitario	39.729,3	0,6
03	47	Euskararen Sustapena Promoción del Euskera	10.153,5	0,1
03	5	Ekonomiazko Ondasun Publikoen Ekoizpena Producción Bienes Públicos de Carácter Económico	14.454,6	0,2
03	52	Komunikazioak Comunicaciones	5.268,2	0,1
03	55	Oinarriko Informazioa eta Estatistikoa Información Básica y Estadística	9.186,4	0,1
03	6	Ekonomia-arauketa Orokorra Regulación Económica de Carácter General	17.262,1	0,2
03	61	Ekonomia-arauketa Regulación Económica	11.244,1	0,2
03	63	Finantza-arauketa Regulación Financiera	6.018,0	0,1
04		<b>HEZKUNTZA, UNIBERTSITATEA ETA IKERKETA EDUCACIÓN, UNIVERSIDADES E INVESTIGACIÓN</b>	1.897.700,0	26,7
04	4	Izaera Sozialeko Ondasun Publikoen Ekoizpena Producción de Bienes Públicos de Carácter Social	1.877.838,1	26,4

SEKZIOA SECCIÓN	FUNTZIOA FUNCIÓN		2005	% GUZTIRA % TOTAL
04	42	Hezkuntza <i>Educación</i>	1.833.327,3	25,8
04	47	Euskararen Sustapena <i>Promoción del Euskera</i>	44.510,8	0,6
04	5	Ekonomiazko Ondasun Publikoen Ekoizpena <i>Producción Bienes Públicos de Carácter Económico</i>	19.861,9	0,3
04	52	Komunikazioak <i>Comunicaciones</i>	7.065,0	0,1
04	54	Ikerketa Zientifikoa, Teknikoa eta Aplikatua <i>Investigación Científica, Técnica y Aplicada</i>	12.796,9	0,2
<b>05</b>		<b>HERRIZAINGOA INTERIOR</b>	<b>514.530,0</b>	<b>7,2</b>
05	2	Herri Babesa eta Herritarren Segurtasuna <i>Protección Civil y Seguridad Ciudadana</i>	492.771,8	6,9
05	22	Herri Segurtasuna eta Babesa <i>Seguridad y Protección Civil</i>	492.771,8	6,9
05	4	Izaera Sozialeko Ondasun Publikoen Ekoizpena <i>Producción de Bienes Públicos de Carácter Social</i>	16.237,8	0,2
05	46	Komunitate eta Gizarte Zerbitzuak <i>Otros Servicios Comunitarios y Sociales</i>	16.237,8	0,2
05	5	Ekonomiazko Ondasun Publikoen Ekoizpena <i>Producción Bienes Públicos de Carácter Económico</i>	2.915,4	0,0
05	52	Komunikazioak <i>Comunicaciones</i>	2.915,4	0,0
05	6	Ekonomia-arauketa Orokorra <i>Regulación Económica de Carácter General</i>	2.605,1	0,0
05	61	Ekonomia-arauketa <i>Regulación Económica</i>	2.605,1	0,0
<b>06</b>		<b>INDUSTRI, MERKATARITZA ETA TURISMOA INDUSTRIA, COMERCIO Y TURISMO</b>	<b>285.645,0</b>	<b>4,0</b>
06	4	Izaera Sozialeko Ondasun Publikoen Ekoizpena <i>Producción de Bienes Públicos de Carácter Social</i>	4.302,0	0,1
06	44	Gizarte Ongizatea <i>Bienestar Comunitario</i>	4.302,0	0,1
06	5	Ekonomiazko Ondasun Publikoen Ekoizpena <i>Producción Bienes Públicos de Carácter Económico</i>	103.351,5	1,5
06	52	Komunikazioak <i>Comunicaciones</i>	18.484,1	0,3
06	54	Ikerketa Zientifikoa, Teknikoa eta Aplikatua <i>Investigación Científica, Técnica y Aplicada</i>	84.867,4	1,2
06	7	Ekoizpen-sektoreen Arautze Ekonomikoa <i>Regulación Económica de Sectores Productivos</i>	177.991,4	2,5
06	72	Industria <i>Industria</i>	117.987,3	1,7
06	73	Energia <i>Energía</i>	4.969,6	0,1
06	75	Turismoa <i>Turismo</i>	16.861,1	0,2
06	76	Merkataritza <i>Comercio</i>	38.173,4	0,5
<b>07</b>		<b>ETXEBIZITZA ETA GIZARTE GAIAK VIVIENDA Y ASUNTOS SOCIALES</b>	<b>206.833,0</b>	<b>2,9</b>
07	1	Zerbitzu Orokorrak <i>Servicios de Carácter General</i>	32.217,0	0,5
07	13	Kanpo Harremanak <i>Relaciones Exteriores</i>	32.217,0	0,5
07	3	Gizarte Segurtasuna, Babesa eta Sustapena <i>Seguridad, Protección y Promoción Social</i>	21.210,0	0,3
07	31	Gizarte Segurtasuna eta Babesa <i>Seguridad y Protección Social</i>	21.210,0	0,3
07	4	Izaera Sozialeko Ondasun Publikoen Ekoizpena <i>Producción de Bienes Públicos de Carácter Social</i>	153.406,1	2,2
07	43	Etxebizitza eta Hirigintza <i>Vivienda y Urbanismo</i>	153.406,1	2,2



MILA / MILES

SEKZIOA SECCION	FUNTZIOA FUNCION		2005	% GUZTIRA % TOTAL
08		<b>JUSTIZIA, LAN ETA GIZARTE SEGURANTZA</b> <b>JUSTICIA, EMPLEO Y SEGURIDAD SOCIAL</b>	<b>397.288,0</b>	<b>5,6</b>
08	1	Zerbitzu Orokorrak <i>Servicios de Carácter General</i>	104.974,6	1,5
08	14	Justizia <i>Justicia</i>	104.974,6	1,5
08	3	Gizarte Segurtasuna, Babesa eta Sustapena <i>Seguridad, Protección y Promoción Social</i>	291.892,7	4,1
08	31	Gizarte Segurtasuna eta Babesa <i>Seguridad y Protección Social</i>	222.968,7	3,1
08	32	Gizarte Sustapena <i>Promoción Social</i>	68.924,0	1,0
08	5	Ekonomiazko Ondasun Publikoen Ekoizpena <i>Producción Bienes Públicos de Carácter Económico</i>	420,7	0,0
08	52	Komunikazioak <i>Comunicaciones</i>	420,7	0,0
09		<b>OSASUNA</b> <b>SANIDAD</b>	<b>2.294.458,0</b>	<b>32,2</b>
09	4	Izaera Sozialeko Ondasun Publikoen Ekoizpena <i>Producción de Bienes Públicos de Carácter Social</i>	2.289.149,7	32,2
09	41	Osasuna <i>Sanidad</i>	2.289.149,7	32,2
09	5	Ekonomiazko Ondasun Publikoen Ekoizpena <i>Producción Bienes Públicos de Carácter Económico</i>	5.308,3	0,1
09	52	Komunikazioak <i>Comunicaciones</i>	5.308,3	0,1
10		<b>KULTURA</b> <b>CULTURA</b>	<b>208.890,0</b>	<b>2,9</b>
10	3	Gizarte Segurtasuna, Babesa eta Sustapena <i>Seguridad, Protección y Promoción Social</i>	4.398,0	0,1
10	32	Gizarte Sustapena <i>Promoción Social</i>	4.398,0	0,1
10	4	Izaera Sozialeko Ondasun Publikoen Ekoizpena <i>Producción de Bienes Públicos de Carácter Social</i>	203.705,9	2,9
10	42	Hezkuntza <i>Educación</i>	2.785,0	0,0
10	45	Kultura <i>Cultura</i>	163.887,2	2,3
10	47	Euskararen Sustapena <i>Promoción del Euskera</i>	37.033,7	0,5
10	5	Ekonomiazko Ondasun Publikoen Ekoizpena <i>Producción Bienes Públicos de Carácter Económico</i>	786,1	0,0
10	52	Komunikazioak <i>Comunicaciones</i>	786,1	0,0
11		<b>LURRALDE ANTOLAMENDU ETA INGURUMENA</b> <b>ORDENACIÓN DEL TERRITORIO Y MEDIO AMBIENTE</b>	<b>104.815,0</b>	<b>1,5</b>
11	4	Izaera Sozialeko Ondasun Publikoen Ekoizpena <i>Producción de Bienes Públicos de Carácter Social</i>	46.975,2	0,7
11	43	Etxebizitza eta Hirigintza <i>Vivienda y Urbanismo</i>	5.106,5	0,1
11	44	Gizarte Ongizatea <i>Bienestar Comunitario</i>	41.868,7	0,6
11	5	Ekonomiazko Ondasun Publikoen Ekoizpena <i>Producción Bienes Públicos de Carácter Económico</i>	57.839,8	0,8
11	51	Oinarriko Azpiegiturak eta Garraioa <i>Infraestructuras Básicas y Transportes</i>	57.754,8	0,8
11	52	Komunikazioak <i>Comunicaciones</i>	85,0	0,0
12		<b>GARRAIO ETA HERRI LANAK</b> <b>TRANSPORTES Y OBRAS PÚBLICAS</b>	<b>193.929,0</b>	<b>2,7</b>
12	5	Ekonomiazko Ondasun Publikoen Ekoizpena <i>Producción Bienes Públicos de Carácter Económico</i>	193.929,0	2,7
12	51	Oinarriko Azpiegiturak eta Garraioa <i>Infraestructuras Básicas y Transportes</i>	186.012,5	2,6

SEKZIOA SECCIÓN	FUNTZIOA FUNCIÓN		2005	% GUZTIRA % TOTAL
12	52	Komunikazioak <i>Comunicaciones</i>	2.500,0	0,0
12	55	Oinarrizko Informazioa eta Estatistikoa <i>Información Básica y Estadística</i>	5.416,5	0,1
13		<b>NEKAZARITZA ETA ARRANTZA AGRICULTURA Y PESCA</b>	<b>147.634,0</b>	<b>2,1</b>
13	5	Ekonomiazko Ondasun Publikoen Ekoizpena <i>Producción Bienes Públicos de Carácter Económico</i>	14.719,5	0,2
13	52	Komunikazioak <i>Comunicaciones</i>	1.686,3	0,0
13	54	Ikerketa Zientifikoa, Teknikoa eta Aplikatua <i>Investigación Científica, Técnica y Aplicada</i>	13.033,2	0,2
13	7	Ekoizpen-sektoreen Arautze Ekonomikoa <i>Regulación Económica de Sectores Productivos</i>	132.914,5	1,9
13	71	Nekazaritza, Abeltzaintza eta Arrantza <i>Agricultura, Ganadería y Pesca</i>	132.914,5	1,9
20		<b>INBERTSIO EKONOMIKO SOZIALEI BURUZKO PLAN BEREZIA PLAN ESPECIAL INVERSIONES ECONÓMICAS Y SOCIALES</b>	<b>75.099,1</b>	<b>1,1</b>
20	1	Zerbitzu Orokorrak <i>Servicios de Carácter General</i>	11.080,8	0,2
20	12	Administrazio Orokorra <i>Administración General</i>	8.812,1	0,1
20	14	Justizia <i>Justicia</i>	2.268,8	0,0
20	4	Izaera Sozialeko Ondasun Publikoen Ekoizpena <i>Producción de Bienes Públicos de Carácter Social</i>	26.118,2	0,4
20	41	Osasuna <i>Sanidad</i>	6.000,0	0,1
20	42	Hezkuntza <i>Educación</i>	7.471,2	0,1
20	43	Etxebizitza eta Hirigintza <i>Vivienda y Urbanismo</i>	3.000,0	0,0
20	44	Gizarte Ongizatea <i>Bienestar Comunitario</i>	1.647,0	0,0
20	45	Kultura <i>Cultura</i>	8.000,0	0,1
20	5	Ekonomiazko Ondasun Publikoen Ekoizpena <i>Producción Bienes Públicos de Carácter Económico</i>	15.900,0	0,2
20	52	Komunikazioak <i>Comunicaciones</i>	15.900,0	0,2
20	7	Ekoizpen-sektoreen Arautze Ekonomikoa <i>Regulación Económica de Sectores Productivos</i>	22.000,0	0,3
20	73	Energia <i>Energía</i>	22.000,0	0,3
51		<b>LAN HARREMANETARAKO KONTSEILUA CONSEJO DE RELACIONES LABORALES</b>	<b>2.337,8</b>	<b>0,0</b>
51	3	Gizarte Segurtasuna, Babesa eta Sustapena <i>Seguridad, Protección y Promoción Social</i>	2.337,8	0,0
51	31	Gizarte Segurtasuna eta Babesa <i>Seguridad y Protección Social</i>	2.337,8	0,0
52		<b>EKONOMIA ETA GIZARTE EUSKAL KONTSEILUA CONSEJO ECONÓMICO Y SOCIAL VASCO</b>	<b>1.624,2</b>	<b>0,0</b>
52	1	Zerbitzu Orokorrak <i>Servicios de Carácter General</i>	1.624,2	0,0
52	11	Jaurilaritzaren eta E. A. E. aren Goi Mailako Zutzta. <i>Alta Dirección de la Com. Autónoma y del Gobierno</i>	1.624,2	0,0
53		<b>KOOPERATIBEN GOREN KONTSEILUA CONSEJO SUPERIOR DE COOPERATIVAS</b>	<b>744,7</b>	<b>0,0</b>
53	3	Gizarte Segurtasuna, Babesa eta Sustapena <i>Seguridad, Protección y Promoción Social</i>	744,7	0,0
53	32	Gizarte Sustapena <i>Promoción Social</i>	744,7	0,0
54		<b>HERRI KONTUEN EUSKAL EPAITEGIA TRIBUNAL VASCO DE CUENTAS PÚBLICAS</b>	<b>6.144,0</b>	<b>0,1</b>

MILA / MILES

SEKZIOA SECCION	FUNTZIOA FUNCION		2005	% GUZTIRA % TOTAL
54	1	Zerbitzu Orokorrak <i>Servicios de Carácter General</i>	6.144,0	0,1
54	11	Jaurlaritzaren eta E.A.E.aren Goi Mailako Zuztza. <i>Alta Dirección de la Com. Autónoma y del Gobierno</i>	6.144,0	0,1
55		<b>DATUAK BABESTEKO EUSKAL BULEGOA</b> <b>AGENCIA VASCA DE PROTECCIÓN DE DATOS</b>	<b>1.161,2</b>	<b>0,0</b>
55	1	Zerbitzu Orokorrak <i>Servicios de Carácter General</i>	1.161,2	0,0
55	11	Jaurlaritzaren eta E.A.E.aren Goi Mailako Zuztza. <i>Alta Dirección de la Com. Autónoma y del Gobierno</i>	1.161,2	0,0
90		<b>ZOR PUBLIKOA</b> <b>DEUDA PÚBLICA</b>	<b>370.458,0</b>	<b>5,2</b>
90	0	Zor Publikoa <i>Deuda Pública</i>	370.458,0	5,2
90	01	Zor Publikoa <i>Deuda Pública</i>	370.458,0	5,2
95		<b>ERAKUNDEEN BALIABIDEAK ETA KONPROMISOAK</b> <b>RECURSOS Y COMPROMISOS INSTITUCIONALES</b>	<b>127.503,1</b>	<b>1,8</b>
95	5	Ekonomiazko Ondasun Publikoen Ekoizpena <i>Producción Bienes Públicos de Carácter Económico</i>	84.528,0	1,2
95	51	Oinarrizko Azpiegiturak eta Garraioa <i>Infraestructuras Básicas y Transportes</i>	84.528,0	1,2
95	9	Beste Adm. Publiko batzuekiko finantza-harremanak <i>Relaciones Financieras con otras Admones. Públicas</i>	42.975,1	0,6
95	91	Euskal Alor Publikoarekiko finantza-harremanak <i>Relaciones Financieras con el Sector Público Vasco</i>	42.975,1	0,6
99		<b>HAINBAT SAIL</b> <b>DIVERSOS DEPARTAMENTOS</b>	<b>77.836,2</b>	<b>1,1</b>
99	1	Zerbitzu Orokorrak <i>Servicios de Carácter General</i>	71.706,2	1,0
99	12	Administrazio Orokorra <i>Administración General</i>	71.706,2	1,0
99	5	Ekonomiazko Ondasun Publikoen Ekoizpena <i>Producción Bienes Públicos de Carácter Económico</i>	6.130,0	0,1
99	52	Komunikazioak <i>Comunicaciones</i>	6.130,0	0,1
		<b>GUZTIRA TOTAL</b>	<b>7.117.102,0</b>	<b>100</b>



Administrazio Orokorra  
Administración GeneralSEKZIO/PROGRAMEN ARABERAKO LABURP. - GASTUA  
RESUMEN POR SECCIÓN; PROGRAMA - GASTO

ORGANIKOA / ORGANICA

EKONOMIKOA / ECONOMICA

FUNTZIONALA / FUNCIONAL

MILA / MILES

SEKZIOA SECCION	PROGRAMA PROGRAMA		2005	% GUZTIRA % TOTAL
00		<b>LEGEbiltzarra PARLAMENTO</b>	23.616,7	0,3
00	1111	Legebiltzarra Parlamento	23.616,7	0,3
01		<b>LEHENDAKARITZA PRESIDENCIA</b>	22.413,0	0,3
01	1121	Egitura eta Laguntza Estructura y Apoyo	6.518,8	0,1
01	1122	Erakunde-komunikazioa Comunicación Institucional	2.131,3	0,0
01	1311	Kanpo Harremanak Acción Exterior	10.600,0	0,1
01	3221	Emakumeen Aukera Berdintasuna Sustatzea Promoción de Igualdad Oportunidades para la Mujer	3.020,4	0,0
01	5211	Euskadi Informazioaren Gizartean Plana Plan Euskadi en la Sociedad de la Información	142,5	0,0
02		<b>LEHENDAKARIORETZA VICEPRESIDENCIA</b>	10.035,0	0,1
02	1123	Lehendakarioretza Vicepresidencia	9.975,0	0,1
02	5211	Euskadi Informazioaren Gizartean Plana Plan Euskadi en la Sociedad de la Información	60,0	0,0
03		<b>OGASUN ETA HERRI ADMINISTRAZIOA HACIENDA Y ADMINISTRACIÓN PÚBLICA</b>	146.407,0	2,1
03	1211	Egitura eta Laguntza Estructura y Apoyo	7.081,9	0,1
03	1212	Ondarea eta Zerbitzu Orokorrak Patrimonio y Servicios Generales	22.772,8	0,3
03	1213	F. Publikoa, Langileen Hautaketa eta Prestakuntza Función Pública, Selección y Formación Personal	7.404,9	0,1
03	1214	Informatika eta Telekomunikazioak Informática y Telecomunicaciones	25.155,6	0,4
03	1215	Administrazioaren Ibilgailuen Atala Parque Móvil de la Administración	2.392,3	0,0
03	4432	Lurraldeko Politika Política Regional	39.729,3	0,6
03	4712	Administrazio Publikoaren Hizkuntza Normalkuntza Normalización Lingüística de la Admón. Pública	10.153,5	0,1
03	5211	Euskadi Informazioaren Gizartean Plana Plan Euskadi en la Sociedad de la Información	5.268,2	0,1
03	5511	Estatistika Estadística	9.186,4	0,1
03	6111	Ekonomia eta Gastu Publikoa Economía y Gasto Público	8.109,7	0,1
03	6112	Zerga-politika Política Fiscal	3.134,4	0,0
03	6311	Finantza-Politika Política Financiera	6.018,0	0,1
04		<b>HEZKUNTZA, UNIBERTSITATEA ETA IKERKETA EDUCACIÓN, UNIVERSIDADES E INVESTIGACIÓN</b>	1.897.700,0	26,7
04	4211	Egitura eta Laguntza Estructura y Apoyo	41.236,7	0,6
04	4221	Haur eta Lehen Hezkuntza Educación Infantil y Primaria	602.669,9	8,5
04	4222	Bigarren M. Hezk. Konpents. eta Lanbide Heziketa Educ. Secundaria, Compensatoria y Formación Profes.	772.629,6	10,9
04	4223	Unibertsitateko Irakaskuntza Enseñanza Universitaria	224.126,8	3,1
04	4224	Araub. Bereziko Irakask. eta Helduen Hezk. Iraunk. Enseñ. Rég. Especial y Educac. Permanente de Adultos	59.519,3	0,8

SEKZIOA SECCION	PROGRAMA PROGRAMA		2005	% GUZTIRA % TOTAL
04	4225	Hezkuntza Berritzea eta Irakasleak Etengabe Prest. <i>Innovación Educ. y Form. Perman. del Profesorado</i>	33.155,0	0,5
04	4231	Hezkuntza Sustapena <i>Promoción Educativa</i>	99.990,0	1,4
04	4715	Hezkuntza Sistemaren Euskalduntzea <i>Euskaldunización del Sistema Educativo</i>	44.510,8	0,6
04	5211	Euskadi Informazioaren Gizartean Plana <i>Plan Euskadi en la Sociedad de la Información</i>	7.065,0	0,1
04	5412	Ikerketa <i>Investigación</i>	12.796,9	0,2
05		<b>HERRIZAINGOA INTERIOR</b>	<b>514.530,0</b>	<b>7,2</b>
05	2211	Egitura eta Laguntza <i>Estructura y apoyo</i>	8.309,5	0,1
05	2221	Trafikoa <i>Tráfico</i>	11.352,6	0,2
05	2222	Euskal Herriko Poliziaren Prestakuntza <i>Formación de la Policía de Euskadi</i>	9.646,9	0,1
05	2223	Ertzaintza Zerbitzuan <i>Ertzaintza en Servicio</i>	457.486,7	6,4
05	2231	Larrialdiei aurre egitea <i>Atención de Emergencias</i>	5.976,1	0,1
05	4611	Hauteskundeak <i>Procesos Electorales</i>	16.237,8	0,2
05	5211	Euskadi Informazioaren Gizartean Plana <i>Plan Euskadi en la Sociedad de la Información</i>	2.915,4	0,0
05	6113	Joko eta Ikuskizunak <i>Juego y Espectáculos</i>	2.605,1	0,0
06		<b>INDUSTRI, MERKATARITZA ETA TURISMOA INDUSTRIA, COMERCIO Y TURISMO</b>	<b>285.645,0</b>	<b>4,0</b>
06	4431	Kontsumoa <i>Consumo</i>	4.302,0	0,1
06	5211	Euskadi Informazioaren Gizartean Plana <i>Plan Euskadi en la Sociedad de la Información</i>	18.484,1	0,3
06	5413	Teknologia <i>Tecnología</i>	84.867,4	1,2
06	7211	Egitura eta Laguntza <i>Estructura y Apoyo</i>	15.748,4	0,2
06	7212	Industria Politika <i>Política Industrial</i>	97.431,7	1,4
06	7213	Industria Administrazioa eta Segurtasuna <i>Administración y Seguridad Industrial</i>	4.807,2	0,1
06	7311	Energia Garapena eta Politika <i>Política y Desarrollo Energético</i>	4.969,6	0,1
06	7511	Turismoa <i>Turismo</i>	16.861,1	0,2
06	7612	Barne Merkataritza <i>Comercio Interior</i>	28.500,1	0,4
06	7613	Kanpo Merkat.aren Sustapena eta Lankidetzak. <i>Promoción Comercio Exterior y Coopera. Económica</i>	9.673,3	0,1
07		<b>ETXEBIZITZA ETA GIZARTE GAIAK VIVIENDA Y ASUNTOS SOCIALES</b>	<b>206.833,0</b>	<b>2,9</b>
07	1312	Garapen Lankidetzak <i>Cooperación al Desarrollo</i>	32.217,0	0,5
07	3122	Inmigrazioa <i>Inmigración</i>	5.942,9	0,1
07	3123	Gizarte Zerbitzuak <i>Servicios Sociales</i>	15.267,1	0,2
07	4311	Egitura eta Laguntza <i>Estructura y Apoyo</i>	2.659,2	0,0
07	4312	Etxebizitza <i>Vivienda</i>	150.746,9	2,1
08		<b>JUSTIZIA, LAN ETA GIZARTE SEGURANTZA JUSTICIA, EMPLEO Y SEGURIDAD SOCIAL</b>	<b>397.288,0</b>	<b>5,6</b>

MILA / MILES

SEKZIOA SECCION	PROGRAMA PROGRAMA		2005	% GUZTIRA % TOTAL
08	1411	Justizi Administrazioa <i>Administración de Justicia</i>	71.191,7	1,0
08	1412	Justizia <i>Justicia</i>	33.782,8	0,5
08	3111	Egitura eta Laguntza <i>Estructura y Apoyo</i>	6.703,2	0,1
08	3112	Lan eta Gizarte Segurantzza eta Laneko Osasuna <i>Trabajo y Seguridad Social y Salud Laboral</i>	20.556,9	0,3
08	3121	Gizarteratzea eta Familia Plana <i>Inserción Social y Plan de Familia</i>	195.708,6	2,7
08	3211	Enplegua <i>Empleo</i>	41.965,9	0,6
08	3212	Gizarte Ekonomia <i>Economía Social</i>	5.795,6	0,1
08	3231	Prestakuntza <i>Formación</i>	21.162,5	0,3
08	5211	Euskadi Informazioaren Gizartean Plana <i>Plan Euskadi en la Sociedad de la Información</i>	420,7	0,0
<b>09</b>		<b>OSASUNA SANIDAD</b>	<b>2.294.458,0</b>	<b>32,2</b>
09	4111	Administrazio Orokorra: Egitura eta Laguntza <i>Administración General: Estructura y Apoyo</i>	22.435,2	0,3
09	4112	Osasun Finantzaketa eta Kontratazioa <i>Financiación y Contratación Sanitaria</i>	1.740.252,4	24,5
09	4113	Osasun Publikoa <i>Salud Pública</i>	23.778,5	0,3
09	4114	Osasun Plangintza eta Antolamendua <i>Planificación y Ordenación Sanitaria</i>	5.796,5	0,1
09	4115	Farmazia eta Laguntza ortoprotetikoa <i>Farmacia y Prestación ortoprotésica</i>	496.887,1	7,0
09	5211	Euskadi Informazioaren Gizartean Plana <i>Plan Euskadi en la Sociedad de la Información</i>	5.308,3	0,1
<b>10</b>		<b>KULTURA CULTURA</b>	<b>208.890,0</b>	<b>2,9</b>
10	3222	Gazteria eta Gizarte Ekintza <i>Juventud y Acción Comunitaria</i>	4.398,0	0,1
10	4241	Kirol Irakaskuntzak <i>Enseñanzas Deportivas</i>	2.785,0	0,0
10	4511	Egitura eta Laguntza <i>Estructura y Apoyo</i>	4.908,0	0,1
10	4512	Kirolak <i>Deportes</i>	8.127,9	0,1
10	4513	Kultur Sorketa eta Zabalkundea <i>Creación y Difusión Cultural</i>	18.215,1	0,3
10	4514	Ondare Historiko Artistikoa <i>Patrimonio Histórico Artístico</i>	21.804,4	0,3
10	4515	Gizarte Komunikabideak <i>Medios de Comunicación Social</i>	110.831,7	1,6
10	4711	Hizkuntza Politika <i>Política Lingüística</i>	37.033,7	0,5
10	5211	Euskadi Informazioaren Gizartean Plana <i>Plan Euskadi en la Sociedad de la Información</i>	786,1	0,0
<b>11</b>		<b>LURRALDE ANTOLAMENDU ETA INGURUMENA ORDENACIÓN DEL TERRITORIO Y MEDIO AMBIENTE</b>	<b>104.815,0</b>	<b>1,5</b>
11	4313	Lurralde Antolamendua <i>Ordenación Territorial</i>	5.106,5	0,1
11	4420	Egitura eta Laguntza <i>Estructura y Apoyo</i>	4.660,1	0,1
11	4421	Ingurugiroaren Babesa <i>Protección del Medio Ambiente</i>	37.208,6	0,5
11	5121	Uraren Plangintza eta Administrazioa <i>Planificación y Administración Hidráulica</i>	57.754,8	0,8
11	5211	Euskadi Informazioaren Gizartean Plana <i>Plan Euskadi en la Sociedad de la Información</i>	85,0	0,0

SEKZIOA SECCION	PROGRAMA PROGRAMA		2005	% GUZTIRA % TOTAL
12		<b>GARRAIO ETA HERRI LANAK TRANSPORTES Y OBRAS PÚBLICAS</b>	193.929,0	2,7
12	5111	Egitura eta Laguntza <i>Estructura y Apoyo</i>	5.001,6	0,1
12	5131	Trenbideak <i>Ferrocarriles</i>	83.522,8	1,2
12	5132	EAE-KO Trenbide Sare Berria <i>Nueva Red Ferroviaria en la CAE</i>	3.210,0	0,0
12	5133	Bilboko Hiri Trenbidea (BHT) <i>Ferrocarril Metropolitano Bilbao (FMB)</i>	48.488,6	0,7
12	5141	Bide-azpiegituren Plangintza eta Sustapena <i>Planificación y Fomento de Infraestructura Viaria</i>	403,5	0,0
12	5142	Garraioaren Antolamendua <i>Ordenación del Transporte</i>	8.399,4	0,1
12	5151	Portuen Administrazioa eta Itsas Gaiak <i>Administración Portuaria y Asuntos Marítimos</i>	36.986,6	0,5
12	5211	Euskadi Informazioaren Gizartean Plana <i>Plan Euskadi en la Sociedad de la Información</i>	2.500,0	0,0
12	5512	Meteorologia eta Klimatologia <i>Meteorología y Climatología</i>	5.416,5	0,1
13		<b>NEKAZARITZA ETA ARRANTZA AGRICULTURA Y PESCA</b>	147.634,0	2,1
13	5211	Euskadi Informazioaren Gizartean Plana <i>Plan Euskadi en la Sociedad de la Información</i>	1.686,3	0,0
13	5411	Nekazaritza eta Arrantza Alorreko Iker. eta Garap. <i>Investigación y Desarrollo Agropesquero</i>	13.033,2	0,2
13	7110	Egitura eta Laguntza <i>Estructura y Apoyo</i>	5.983,8	0,1
13	7111	Nekazaritza eta Landa-garapena <i>Agricultura y Desarrollo Rural</i>	76.569,9	1,1
13	7112	Arrantza <i>Pesca</i>	29.448,2	0,4
13	7113	Nekazaritzako Elikagaien Sustapena <i>Promoción Agroalimentaria</i>	20.912,7	0,3
20		<b>INBERTSIO EKONOMIKO SOZIALEI BURUZKO PLAN BEREZIA PLAN ESPECIAL INVERSIONES ECONÓMICAS Y SOCIALES</b>	75.099,1	1,1
20	1212	Ondarea eta Zerbitzu Orokorrak <i>Patrimonio y Servicios Generales</i>	7.930,9	0,1
20	1221	Hainbat Sailen Gastuak <i>Gastos Diversos Departamentos</i>	881,1	0,0
20	1411	Justizi Administrazioa <i>Administración de Justicia</i>	2.268,8	0,0
20	4112	Osasun Finantzaketa eta Kontratazioa <i>Financiación y Contratación Sanitaria</i>	6.000,0	0,1
20	4224	Araub. Bereziko Irakask. eta Helduen Hezk. Iraunk. <i>Enseñ. Rég.Especial y Educac.Permanente de Adultos</i>	7.471,2	0,1
20	4312	Etxebizitza <i>Vivienda</i>	3.000,0	0,0
20	4421	Ingurugiroaren Babesa <i>Protección del Medio Ambiente</i>	1.647,0	0,0
20	4514	Ondare Historiko Artistikoa <i>Patrimonio Histórico Artístico</i>	8.000,0	0,1
20	5211	Euskadi Informazioaren Gizartean Plana <i>Plan Euskadi en la Sociedad de la Información</i>	15.900,0	0,2
20	7311	Energia Garapena eta Politika <i>Política y Desarrollo Energético</i>	22.000,0	0,3
51		<b>LAN HARREMANETARAKO KONTSEILUA CONSEJO DE RELACIONES LABORALES</b>	2.337,8	0,0
51	3131	Gizarte Solaskidetzaren Garapena <i>Desarrollo de la Interlocución Social</i>	2.337,8	0,0
52		<b>EKONOMIA ETA GIZARTE EUSKAL KONTSEILUA CONSEJO ECONÓMICO Y SOCIAL VASCO</b>	1.624,2	0,0
52	1124	Ekonomia eta Gizarte Euskal Kontseilua <i>Consejo Económico y Social Vasco</i>	1.624,2	0,0



MILA / MILES

SEKZIOA SECCION	PROGRAMA PROGRAMA		2005	% GUZTIRA % TOTAL
53		<b>KOOPERATIBEN GOREN KONTSEILUA</b> <b>CONSEJO SUPERIOR DE COOPERATIVAS</b>	744,7	0,0
53	3213	Kooperatiben Goren Kontseilua <i>Consejo Superior de Cooperativas</i>	744,7	0,0
54		<b>HERRI KONTUEN EUSKAL EPAITEGIA</b> <b>TRIBUNAL VASCO DE CUENTAS PÚBLICAS</b>	6.144,0	0,1
54	1112	Herri Kontuen Euskal Epaitegia <i>Tribunal Vasco de Cuentas Públicas</i>	6.144,0	0,1
55		<b>DATUAK BABESTEKO EUSKAL BULEGOA</b> <b>AGENCIA VASCA DE PROTECCIÓN DE DATOS</b>	1.161,2	0,0
55	1113	Datuak Babesteko Euskal Bulegoa <i>Agencia Vasca de Protección de Datos</i>	1.161,2	0,0
90		<b>ZOR PUBLIKOA</b> <b>DEUDA PÚBLICA</b>	370.458,0	5,2
90	0111	Zor Publikoa <i>Deuda Pública</i>	370.458,0	5,2
95		<b>ERAKUNDEEN BALIABIDEAK ETA KONPROMISOAK</b> <b>RECURSOS Y COMPROMISOS INSTITUCIONALES</b>	127.503,1	1,8
95	5112	Oinarrizko Azpiegiturak-IPLFPM <i>Infraestructuras Básicas-PMAFIP</i>	84.528,0	1,2
95	9119	Bestelako Finantza-harr.,Euskal Alor Publikoarekin <i>Otras Relaciones Financieras con Sec. Públi. Vasco</i>	42.975,1	0,6
99		<b>HAINBAT SAIL</b> <b>DIVERSOS DEPARTAMENTOS</b>	77.836,2	1,1
99	1221	Hainbat Sailen Gastuak <i>Gastos Diversos Departamentos</i>	69.116,5	1,0
99	1222	Kreditu Orokorra <i>Crédito Global</i>	2.589,7	0,0
99	5211	Euskadi Informazioaren Gizartean Plana <i>Plan Euskadi en la Sociedad de la Información</i>	6.130,0	0,1
		<b>GUZTIRA TOTAL</b>	<b>7.117.102,0</b>	<b>100</b>



Administrazio Orokorra  
Administración GeneralSEKZIO BAKOITZEKO PROGRAMA KOPURUA - GASTUA  
NUMERO DE PROGRAMAS POR SECCIÓN - GASTO

ORGANIKOA / ORGANICA

EKONOMIKOA / ECONOMICA

FUNTZIONALA / FUNCIONAL

SEKZIOA SECCIÓN		ZENBAKIA NUMERO
00	Legebiltzarra <i>Parlamento</i>	1
01	Lehendakaritza <i>Presidencia</i>	5
02	Lehendakariordetza <i>Vicepresidencia</i>	2
03	Ogasun eta Herri Administrazioa <i>Hacienda y Administración Pública</i>	12
04	Hezkuntza, Unibertsitatea eta Ikerketa <i>Educación, Universidades e Investigación</i>	10
05	Herrizaingoa <i>Interior</i>	8
06	Industri, Merkataritza eta Turismoa <i>Industria, Comercio y Turismo</i>	10
07	Etxebizitza eta Gizarte Gaiak <i>Vivienda y Asuntos Sociales</i>	5
08	Justizia, Lan eta Gizarte Segurantzak <i>Justicia, Empleo y Seguridad Social</i>	9
09	Osasuna <i>Sanidad</i>	6
10	Kultura <i>Cultura</i>	9
11	Lurralde Antolamendu eta Ingurumena <i>Ordenación del Territorio y Medio Ambiente</i>	5
12	Garraio eta Herri Lanak <i>Transportes y Obras Públicas</i>	9
13	Nekazaritza eta Arrantza <i>Agricultura y Pesca</i>	6
20	Inbertsio Ekonomiko Sozialei buruzko Plan Berezia <i>Plan Especial Inversiones Económicas y Sociales</i>	10
51	Lan Harremanetarako Kontseilua <i>Consejo de Relaciones Laborales</i>	1
52	Ekonomia eta Gizarte Euskal Kontseilua <i>Consejo Económico y Social Vasco</i>	1
53	Kooperatiben Goren Kontseilua <i>Consejo Superior de Cooperativas</i>	1
54	Herri Kontuen Euskal Epaitegia <i>Tribunal Vasco de Cuentas Públicas</i>	1
55	Datuak Babesteko Euskal Bulegoa <i>Agencia Vasca de Protección de Datos</i>	1
90	Zor Publikoa <i>Deuda Pública</i>	1
95	Erakundeen Baliabideak eta Konpromisoak <i>Recursos y Compromisos Institucionales</i>	2
99	Hainbat Sail <i>Diversos Departamentos</i>	3
	<b>GUZTIRA TOTAL</b>	<b>118</b>



Administrazio Orokorra  
Administración General

## ZERB./PROGRAMEN ARABERAKO LABURPENA - GASTUA RESUMEN POR SERVICIO; PROGRAMA - GASTO

ORGANIKOA / ORGANICA

EKONOMIKOA / ECONOMICA

FUNTZIONALA / FUNCIONAL

MILA / MILES

SEKZIOA SECCION	ZERBITZUA SERVICIO	PROGRAMA PROGRAMA		2005	% GUZTIRA % TOTAL
00			<b>LEGEbiltzARRA PARLAMENTO</b>	23.616,7	0,3
00	01		LEGEbiltzARRA PARLAMENTO	23.616,7	0,3
00	01	1111	Legebiltzarra Parlamento	23.616,7	0,3
01			<b>LEHENDAKARITZA PRESIDENCIA</b>	22.413,0	0,3
01	11		ZERBITZU ZUZENDARITZA DIRECCIÓN DE SERVICIOS	7.695,8	0,1
01	11	1121	Egitura eta Laguntza Estructura y Apoyo	4.675,4	0,1
01	11	3221	Emakumeen Aukera Berdintasuna Sustatzea Promoción de Igualdad Oportunidades para la Mujer	3.020,4	0,0
01	12		AZTERLAN ETA LEGE ARAUBIDE ZUZENDARITZA DIRECCIÓN DE ESTUDIOS Y RÉGIMEN JURÍDICO	1.229,7	0,0
01	12	1121	Egitura eta Laguntza Estructura y Apoyo	1.229,7	0,0
01	13		EKONOMIA GAIETARAKO ZUZENDARITZA DIRECCIÓN DE ASUNTOS ECONÓMICOS	248,5	0,0
01	13	1121	Egitura eta Laguntza Estructura y Apoyo	106,0	0,0
01	13	5211	Euskadi Informazioaren Gizartean Plana Plan Euskadi en la Sociedad de la Información	142,5	0,0
01	14		GIZARTE ETA ERAKUNDE HARREMANETARAKO ZUZENDARITZA DIRECCIÓN DE RELACIONES SOCIALES E INSTITUCIONALES	507,7	0,0
01	14	1121	Egitura eta Laguntza Estructura y Apoyo	507,7	0,0
01	21		PRENTSA ETA KOMUNIKAZIO ZUZENDARITZA DIRECCIÓN DE PRENSA Y COMUNICACIÓN	2.131,3	0,0
01	21	1122	Erakunde-komunikazioa Comunicación Institucional	2.131,3	0,0
01	31		KANPO HARREMANETARAKO ZUZENDARITZA DIRECCIÓN DE RELACIONES EXTERIORES	1.827,8	0,0
01	31	1311	Kanpo Harremanak Acción Exterior	1.827,8	0,0
01	32		EUSKAL GIZATALDEEKIKO HARREMANETARAKO ZUZTZA. DIRECCIÓN DE RELACIONES CON COLECTIVIDADES VASCAS	2.219,2	0,0
01	32	1311	Kanpo Harremanak Acción Exterior	2.219,2	0,0
01	33		EUROPAKO GAIETARAKO ZUZENDARITZA DIRECCIÓN DE ASUNTOS EUROPEOS	3.611,1	0,1
01	33	1311	Kanpo Harremanak Acción Exterior	3.611,1	0,1
01	34		BRUSSELAKO EUSKAL ORDEZKARITZA DELEGACIÓN DE EUSKADI EN BRUSELAS	550,4	0,0
01	34	1311	Kanpo Harremanak Acción Exterior	550,4	0,0
01	35		EUSKO JAURLARITZAREN MADRILGO ORDEZKARITZA DELEGACIÓN DEL GOBIERNO VASCO EN MADRID	484,9	0,0
01	35	1311	Kanpo Harremanak Acción Exterior	484,9	0,0
01	36		EUSKADIREN MEXIKOKO ORDEZKARITZA DELEGACIÓN DE EUSKADI EN MÉXICO	416,9	0,0
01	36	1311	Kanpo Harremanak Acción Exterior	416,9	0,0
01	37		EUSKADIREN ARGENTINAKO ORDEZKARITZA DELEGACIÓN DE EUSKADI EN ARGENTINA	506,3	0,0
01	37	1311	Kanpo Harremanak Acción Exterior	506,3	0,0

SEKZIOA SECCION	ZERBITZUA SERVICIO	PROGRAMA PROGRAMA		2005	% GUZTIRA % TOTAL
01	38		EUSKADIREN TXILEKO ORDEZKARITZA <i>DELEGACIÓN DE EUSKADI EN CHILE</i>	386,1	0,0
01	38	1311	Kanpo Harremanak <i>Acción Exterior</i>	386,1	0,0
01	39		EUSKADIREN VENEZUELAKO ORDEZKARITZA <i>DELEGACIÓN DE EUSKADI EN VENEZUELA</i>	597,4	0,0
01	39	1311	Kanpo Harremanak <i>Acción Exterior</i>	597,4	0,0
<b>02</b>			<b>LEHENDAKARIORETZA VICEPRESIDENCIA</b>	<b>10.035,0</b>	<b>0,1</b>
02	00		GOI MAILAKO ZUZENDARITZA <i>ALTA DIRECCIÓN</i>	555,0	0,0
02	00	1123	Lehendakariordetza <i>Vicepresidencia</i>	555,0	0,0
02	10		LEHENDAKARIORETZAKO IDAZKARITZA NAGUSIA <i>SECRETARÍA GENERAL DE VICEPRESIDENCIA</i>	1.224,9	0,0
02	10	1123	Lehendakariordetza <i>Vicepresidencia</i>	1.224,9	0,0
02	11		KOORDINAZIO ZUZENDARITZA <i>DIRECCIÓN DE COORDINACIÓN</i>	296,9	0,0
02	11	1123	Lehendakariordetza <i>Vicepresidencia</i>	296,9	0,0
02	12		KABINETEAREN ZUZENDARITZA <i>DIRECCIÓN DE GABINETE</i>	106,6	0,0
02	12	1123	Lehendakariordetza <i>Vicepresidencia</i>	106,6	0,0
02	13		ADMINISTRAZIOA ERABERRITZEKO BULEGOAREN ZUZTZA. <i>DIR. OFICINA PARA LA MODERNIZACIÓN ADMINISTRATIVA</i>	1.325,0	0,0
02	13	1123	Lehendakariordetza <i>Vicepresidencia</i>	1.265,0	0,0
02	13	5211	Euskadi Informazioaren Gizartean Plana <i>Plan Euskadi en la Sociedad de la Información</i>	60,0	0,0
02	20		ERAKUND. POLITIK. ETA AUTONOM. GARAPEN. IDAZK.NAG. <i>SEC. GEN. DE POLÍTICA INSTITUCIONAL Y DES. AUTÓN.</i>	119,9	0,0
02	20	1123	Lehendakariordetza <i>Vicepresidencia</i>	119,9	0,0
02	21		AUTONOMIA POLITIKA ETA ESTATUTUA GARAPEN. ZUZTZA. <i>DIRECCIÓN DE POLÍTICA AUTÓN. Y DESA. ESTATUTARIO</i>	290,8	0,0
02	21	1123	Lehendakariordetza <i>Vicepresidencia</i>	290,8	0,0
02	22		ERAKUNDE-POLITIKA ETA TOKI ADMINSTRAZIOKO ZUZTZA. <i>DIRECCIÓN DE POLÍTICA INS. Y ADMINISTRACIÓN LOCAL</i>	942,7	0,0
02	22	1123	Lehendakariordetza <i>Vicepresidencia</i>	942,7	0,0
02	30		ARAUBIDE JURIDIKOAREN IDAZKARITZA NAGUSIA <i>SECRETARÍA GENERAL DE RÉGIMEN JURÍDICO</i>	2.433,9	0,0
02	30	1123	Lehendakariordetza <i>Vicepresidencia</i>	2.433,9	0,0
02	31		AUZIBIDE ZUZENDARITZA <i>DIRECCIÓN DE LO CONTENCIOSO</i>	256,8	0,0
02	31	1123	Lehendakariordetza <i>Vicepresidencia</i>	256,8	0,0
02	32		LEGE GARAPEN ETA ARAU KONTROLERAKO ZUZENDARITZA <i>DIRECC. DESARROLLO LEGISLATIVO Y CONTROL NORMATIVO</i>	108,9	0,0
02	32	1123	Lehendakariordetza <i>Vicepresidencia</i>	108,9	0,0
02	33		JAU. IDAZKARITZA ETA LEGEB. HARREM. ZUZTZA. <i>DIR. SECRETARÍA GOBIERNO Y RELAC. CON PARLAMENTO</i>	2.373,7	0,0
02	33	1123	Lehendakariordetza <i>Vicepresidencia</i>	2.373,7	0,0
<b>03</b>			<b>OGASUN ETA HERRI ADMINISTRAZIOA HACIENDA Y ADMINISTRACIÓN PÚBLICA</b>	<b>146.407,0</b>	<b>2,1</b>
03	00		GOI MAILAKO ZUZENDARITZA <i>ALTA DIRECCIÓN</i>	431,5	0,0

MILA / MILES

SEKZIOA SECCION	ZERBITZUA SERVICIO	PROGRAMA PROGRAMA		2005	% GUZTIRA % TOTAL
03	00	1211	Egitura eta Laguntza <i>Estructura y Apoyo</i>	431,5	0,0
03	10		ADMINISTRAZIO ETA ZERBITZU SAILORDETZA <i>VICECONSEJERIA DE ADMINISTRACION Y SERVICIOS</i>	124,5	0,0
03	10	1211	Egitura eta Laguntza <i>Estructura y Apoyo</i>	124,5	0,0
03	11		INFORMATIKA ETA TELEKOMUNIKAZIO ZUZENDARITZA <i>DIRECCIÓN DE INFORMÁTICA Y TELECOMUNICACIONES</i>	30.423,8	0,4
03	11	1214	Informatika eta Telekomunikazioak <i>Informática y Telecomunicaciones</i>	25.155,6	0,4
03	11	5211	Euskadi Informazioaren Gizartean Plana <i>Plan Euskadi en la Sociedad de la Información</i>	5.268,2	0,1
03	12		ONDARE ETA KONTRATAZIO ZUZENDARITZA <i>DIRECCIÓN DE PATRIMONIO Y CONTRATACIÓN</i>	1.839,2	0,0
03	12	1212	Ondarea eta Zerbitzu Orokorrak <i>Patrimonio y Servicios Generales</i>	1.839,2	0,0
03	13		BALIABIDE OROKORREN ZUZENDARITZA <i>DIRECCIÓN DE RECURSOS GENERALES</i>	23.325,9	0,3
03	13	1212	Ondarea eta Zerbitzu Orokorrak <i>Patrimonio y Servicios Generales</i>	20.933,6	0,3
03	13	1215	Administrazioaren Ibilgailuen Atala <i>Parque Móvil de la Administración</i>	2.392,3	0,0
03	14		ZERBITZU ZUZENDARITZA <i>DIRECCIÓN DE SERVICIOS</i>	6.525,9	0,1
03	14	1211	Egitura eta Laguntza <i>Estructura y Apoyo</i>	6.525,9	0,1
03	20		EKON. AKTU. ETA KONTROL EKONOMIKOKO SAILBURUORDTZ <i>VICECON. DE ECONOMIA, PRESUPUESTOS Y CONTROL ECO.</i>	125,8	0,0
03	20	6111	Ekonomia eta Gastu Publikoa <i>Economía y Gasto Público</i>	125,8	0,0
03	21		EKONOMIA ETA PLANGINTZA ZUZENDARITZA <i>DIRECCIÓN DE ECONOMÍA Y PLANIFICACIÓN</i>	50.958,1	0,7
03	21	4432	Lurraldeko Politika <i>Política Regional</i>	39.729,3	0,6
03	21	5511	Estatistika <i>Estadística</i>	9.186,4	0,1
03	21	6111	Ekonomia eta Gastu Publikoa <i>Economía y Gasto Público</i>	2.042,3	0,0
03	22		AURREKONTU ZUZENDARITZA <i>DIRECCIÓN DE PRESUPUESTOS</i>	708,4	0,0
03	22	6111	Ekonomia eta Gastu Publikoa <i>Economía y Gasto Público</i>	708,4	0,0
03	23		EKONOMI KONTROLERAKO BULEGOA <i>OFICINA DE CONTROL ECONOMICO</i>	5.233,2	0,1
03	23	6111	Ekonomia eta Gastu Publikoa <i>Economía y Gasto Público</i>	5.233,2	0,1
03	30		FUNTZIO PUBLIKOAREN SAILBURUORDETZA <i>VICECONSEJERIA DE FUNCIÓN PÚBLICA</i>	145,3	0,0
03	30	1213	F. Publikoa, Langileen Hautaketa eta Prestakuntza <i>Función Pública, Selección y Formación Personal</i>	145,3	0,0
03	31		FUNTZIO PUBLIKOAREN ZUZENDARITZA <i>DIRECCIÓN DE FUNCIÓN PÚBLICA</i>	16.073,5	0,2
03	31	1213	F. Publikoa, Langileen Hautaketa eta Prestakuntza <i>Función Pública, Selección y Formación Personal</i>	5.919,9	0,1
03	31	4712	Administrazio Publikoaren Hizkuntza Normalkuntza <i>Normalización Lingüística de la Admón. Pública</i>	10.153,5	0,1
03	32		NEGOZIAZIO KOLEKTIBOKO ZUZENDARITZA <i>DIRECCIÓN DE NEGOCIACIÓN COLECTIVA</i>	1.339,7	0,0
03	32	1213	F. Publikoa, Langileen Hautaketa eta Prestakuntza <i>Función Pública, Selección y Formación Personal</i>	1.339,7	0,0
03	40		OGASUN ETA FINANTZA SAILBURUORDETZA <i>VICECONSEJERIA DE HACIENDA Y FINANZAS</i>	139,9	0,0
03	40	6311	Finantza-Politika <i>Política Financiera</i>	139,9	0,0

SEKZIOA SECCIÓN	ZERBITZUA SERVICIO	PROGRAMA PROGRAMA		2005	% GUZTIRA % TOTAL
03	41		ZERGA ADMINISTRAZIOKO ZUZENDARITZA <i>DIRECCIÓN DE ADMINISTRACIÓN TRIBUTARIA</i>	2.458,0	0,0
03	41	6112	Zerga-politika <i>Política Fiscal</i>	2.458,0	0,0
03	42		KUPO ETA FINANTZA EKARPENEN ZUZENDARITZA <i>DIRECCIÓN DE CUPO Y APORTACIONES FINANCIERAS</i>	676,4	0,0
03	42	6112	Zerga-politika <i>Política Fiscal</i>	676,4	0,0
03	43		FINANTZA ZUZENDARITZA <i>DIRECCIÓN DE FINANZAS</i>	5.878,1	0,1
03	43	6311	Finantza-Politika <i>Política Financiera</i>	5.878,1	0,1
<b>04</b>			<b>HEZKUNTZA, UNIBERTSITATEA ETA IKERKETA <i>EDUCACIÓN, UNIVERSIDADES E INVESTIGACIÓN</i></b>	<b>1.897.700,0</b>	<b>26,7</b>
04	00		ADMINISTRAZIO ETA DIRUBIDEEN ZUZTZA. <i>DIR. ADMINISTRACIÓN Y GESTIÓN ECONÓMICA</i>	515.637,1	7,2
04	00	4211	Egitura eta Laguntza <i>Estructura y Apoyo</i>	2.323,5	0,0
04	00	4221	Haur eta Lehen Hezkuntza <i>Educación Infantil y Primaria</i>	206.633,1	2,9
04	00	4222	Bigarren M. Hezk. Konpents. eta Lanbide Heziketa <i>Educ. Secundaria, Compensatoria y Formación Profes.</i>	247.057,8	3,5
04	00	4231	Hezkuntza Sustapena <i>Promoción Educativa</i>	59.622,6	0,8
04	01		BALIABIDE MATERIAL, INFORMATIKA ETA ANTOL. ZUZ. <i>DIR. DE REC. MATERIALES, SIS. INFORM. Y ORGANIZ.</i>	90.853,9	1,3
04	01	4211	Egitura eta Laguntza <i>Estructura y Apoyo</i>	10.775,7	0,2
04	01	4221	Haur eta Lehen Hezkuntza <i>Educación Infantil y Primaria</i>	33.865,0	0,5
04	01	4222	Bigarren M. Hezk. Konpents. eta Lanbide Heziketa <i>Educ. Secundaria, Compensatoria y Formación Profes.</i>	39.085,3	0,5
04	01	4224	Araub. Bereziko Irakask. eta Helduen Hezk. Iraunk. <i>Enseñ. Rég. Especial y Educac. Permanente de Adultos</i>	1.402,7	0,0
04	01	4225	Hezkuntza Berritzea eta Irakasleak Etengabe Prest. <i>Innovación Educ. y Form. Perman. del Profesorado</i>	296,9	0,0
04	01	4715	Hezkuntza Sistemaren Euskalduntzea <i>Euskaldunización del Sistema Educativo</i>	308,3	0,0
04	01	5211	Euskadi Informazioaren Gizartean Plana <i>Plan Euskadi en la Sociedad de la Información</i>	5.120,0	0,1
04	02		LANGILERIAREN KUDEAKETA ZUZENDARITZA <i>DIRECCIÓN DE GESTIÓN DE PERSONAL</i>	877.403,8	12,3
04	02	4211	Egitura eta Laguntza <i>Estructura y Apoyo</i>	27.086,2	0,4
04	02	4221	Haur eta Lehen Hezkuntza <i>Educación Infantil y Primaria</i>	322.483,7	4,5
04	02	4222	Bigarren M. Hezk. Konpents. eta Lanbide Heziketa <i>Educ. Secundaria, Compensatoria y Formación Profes.</i>	419.190,2	5,9
04	02	4223	Unibertsitateko Irakaskuntza <i>Enseñanza Universitaria</i>	306,3	0,0
04	02	4224	Araub. Bereziko Irakask. eta Helduen Hezk. Iraunk. <i>Enseñ. Rég. Especial y Educac. Permanente de Adultos</i>	41.188,8	0,6
04	02	4225	Hezkuntza Berritzea eta Irakasleak Etengabe Prest. <i>Innovación Educ. y Form. Perman. del Profesorado</i>	24.445,9	0,3
04	02	4231	Hezkuntza Sustapena <i>Promoción Educativa</i>	12.755,4	0,2
04	02	4715	Hezkuntza Sistemaren Euskalduntzea <i>Euskaldunización del Sistema Educativo</i>	29.644,8	0,4
04	02	5412	Ikerketa <i>Investigación</i>	302,6	0,0
04	04		HEZKUNTZA BERRITZATZEKO ZUZENDARITZA <i>DIRECCIÓN DE INNOVACIÓN EDUCATIVA</i>	71.657,0	1,0
04	04	4221	Haur eta Lehen Hezkuntza <i>Educación Infantil y Primaria</i>	32.977,6	0,5



MILA / MILES

SEKZIOA SECCION	ZERBITZUA SERVICIO	PROGRAMA PROGRAMA		2005	% GUZTIRA % TOTAL
04	04	4222	Bigarren M. Hezk. Konpents. eta Lanbide Heziketa <i>Educ.Secundaria, Compensatoria y Formación Profes.</i>	12.352,0	0,2
04	04	4224	Araub. Bereziko Irakask. eta Helduen Hezk. Iraunk. <i>Enseñ. Rég.Especial y Educac.Permanente de Adultos</i>	151,7	0,0
04	04	4225	Hezkuntza Berritzea eta Irakasleak Etengabe Prest. <i>Innovación Educ. y Form. Perman. del Profesorado</i>	8.376,3	0,1
04	04	4231	Hezkuntza Sustapena <i>Promoción Educativa</i>	3.241,9	0,0
04	04	4715	Hezkuntza Sistemaren Euskalduntzea <i>Euskaldunización del Sistema Educativo</i>	14.557,7	0,2
04	05		<b>IKASTETXEEN ZUZENDARITZA</b> <b>DIRECCIÓN DE CENTROS ESCOLARES</b>	30.971,7	0,4
04	05	4221	Haur eta Lehen Hezkuntza <i>Educación Infantil y Primaria</i>	6.710,5	0,1
04	05	4222	Bigarren M. Hezk. Konpents. eta Lanbide Heziketa <i>Educ.Secundaria, Compensatoria y Formación Profes.</i>	13.001,7	0,2
04	05	4224	Araub. Bereziko Irakask. eta Helduen Hezk. Iraunk. <i>Enseñ. Rég.Especial y Educac.Permanente de Adultos</i>	9.996,6	0,1
04	05	4231	Hezkuntza Sustapena <i>Promoción Educativa</i>	1.262,8	0,0
04	06		<b>LANBIDE HEZIKETA ZUZENDARITZA</b> <b>DIRECCIÓN DE FORMACIÓN PROFESIONAL</b>	26.167,0	0,4
04	06	4222	Bigarren M. Hezk. Konpents. eta Lanbide Heziketa <i>Educ.Secundaria, Compensatoria y Formación Profes.</i>	26.167,0	0,4
04	07		<b>ETENGABEKO IKASKETARAKO ZUZENDARITZA</b> <b>DIRECCIÓN DE APRENDIZAJE PERMANENTE</b>	15.589,5	0,2
04	07	4222	Bigarren M. Hezk. Konpents. eta Lanbide Heziketa <i>Educ.Secundaria, Compensatoria y Formación Profes.</i>	15.589,5	0,2
04	08		<b>UNIBERTSITATE ZUZENDARITZA</b> <b>DIRECCIÓN DE UNIVERSIDADES</b>	255.254,0	3,6
04	08	4223	Unibertsitateko Irakaskuntza <i>Enseñanza Universitaria</i>	223.820,5	3,1
04	08	4224	Araub. Bereziko Irakask. eta Helduen Hezk. Iraunk. <i>Enseñ. Rég.Especial y Educac.Permanente de Adultos</i>	6.779,4	0,1
04	08	4231	Hezkuntza Sustapena <i>Promoción Educativa</i>	22.709,0	0,3
04	08	5211	Euskadi Informazioaren Gizartean Plana <i>Plan Euskadi en la Sociedad de la Información</i>	1.945,0	0,0
04	09		<b>ZIENTZIA POLITIKARAKO ZUZENDARITZA</b> <b>DIRECCIÓN DE POLÍTICA CIENTÍFICA</b>	12.494,3	0,2
04	09	5412	Ikerketa <i>Investigación</i>	12.494,3	0,2
04	10		<b>KABINETEAREN ZUZENDARITZA</b> <b>DIRECCIÓN DEL GABINETE</b>	1.671,7	0,0
04	10	4211	Egitura eta Laguntza <i>Estructura y Apoyo</i>	1.051,3	0,0
04	10	4222	Bigarren M. Hezk. Konpents. eta Lanbide Heziketa <i>Educ.Secundaria, Compensatoria y Formación Profes.</i>	186,1	0,0
04	10	4225	Hezkuntza Berritzea eta Irakasleak Etengabe Prest. <i>Innovación Educ. y Form. Perman. del Profesorado</i>	36,0	0,0
04	10	4231	Hezkuntza Sustapena <i>Promoción Educativa</i>	398,3	0,0
05			<b>HERRIZAINGOA</b> <b>INTERIOR</b>	514.530,0	7,2
05	01		<b>SAILBURUAREN KABINETEKO ZUZENDARITZA</b> <b>DIRECCIÓN DE GABINETE DEL CONSEJERO</b>	491,4	0,0
05	01	2211	Egitura eta Laguntza <i>Estructura y apoyo</i>	491,4	0,0
05	02		<b>ZERBITZU ZUZENDARITZA</b> <b>DIRECCIÓN DE SERVICIOS</b>	4.428,4	0,1
05	02	2211	Egitura eta Laguntza <i>Estructura y apoyo</i>	4.428,4	0,1
05	03		<b>LEGE ARAUBIDEKO ZUZENDARITZA</b> <b>DIRECCIÓN DE RÉGIMEN JURÍDICO</b>	773,7	0,0

SEKZIOA SECCIÓN	ZERBITZUA SERVICIO	PROGRAMA PROGRAMA		2005	% GUZTIRA % TOTAL
05	03	2211	Egitura eta Laguntza <i>Estructura y apoyo</i>	773,7	0,0
05	04		TERRORISMOAREN BIKTIMEI LAGUNTZEKO ZUZENDARITZA <i>DIRECCIÓN DE ATENCIÓN A LAS VÍCTIMAS TERRORISMO</i>	2.615,9	0,0
05	04	2211	Egitura eta Laguntza <i>Estructura y apoyo</i>	2.615,9	0,0
05	09		EUSKAL HERRIKO POLIZIAREN IKASTEGIA <i>ACADEMIA DE POLICÍA</i>	9.646,9	0,1
05	09	2222	Euskal Herriko Poliziaren Prestakuntza <i>Formación de la Policía de Euskadi</i>	9.646,9	0,1
05	11		LARRIALDIEI AURRE EGITEA <i>ATENCIÓN DE EMERGENCIAS</i>	5.976,1	0,1
05	11	2231	Larrialdiei aurre egitea <i>Atención de Emergencias</i>	5.976,1	0,1
05	12		JOKO ETA IKUSKIZUNAK <i>JUEGO Y ESPECTÁCULOS</i>	2.605,1	0,0
05	12	6113	Joko eta ikuskizunak <i>Juego y Espectáculos</i>	2.605,1	0,0
05	13		TRAFIKOA <i>TRÁFICO</i>	14.267,9	0,2
05	13	2221	Trafikoa <i>Tráfico</i>	11.352,6	0,2
05	13	5211	Euskadi Informazioaren Gizartean Plana <i>Plan Euskadi en la Sociedad de la Información</i>	2.915,4	0,0
05	14		HAUTESKUNDEAK ETA DOKUMENTAZIOA <i>PROCESOS ELECTORALES Y DOCUMENTACIÓN</i>	16.237,8	0,2
05	14	4611	Hauteskundeak <i>Procesos Electorales</i>	16.237,8	0,2
05	22		ERTZAINZA ZERBITZUAN <i>ERTZAINZA EN SERVICIO</i>	457.486,7	6,4
05	22	2223	Ertzaintza Zerbitzuan <i>Ertzaintza en Servicio</i>	457.486,7	6,4
06			INDUSTRI, MERKATARITZA ETA TURISMOA <i>INDUSTRIA, COMERCIO Y TURISMO</i>	285.645,0	4,0
06	01		SAILBURUAREN KABINETEAREN ZUZENDARITZA <i>DIRECCIÓN DE GABINETE DEL CONSEJERO</i>	539,0	0,0
06	01	7211	Egitura eta Laguntza <i>Estructura y Apoyo</i>	539,0	0,0
06	11		INDUSTRIA ETA MEATEGIAK ADMINISTRATZEKO ZUZTZA. <i>DIRECCIÓN DE ADMINISTRACIÓN DE INDUSTRIA Y MINAS</i>	4.807,2	0,1
06	11	7213	Industria Administrazioa eta Segurtasuna <i>Administración y Seguridad Industrial</i>	4.807,2	0,1
06	12		ENERGIA ZUZENDARITZA <i>DIRECCIÓN DE ENERGÍA</i>	4.969,6	0,1
06	12	7311	Energia Garapena eta Politika <i>Política y Desarrollo Energético</i>	4.969,6	0,1
06	13		ZERBITZU OROKORRETAKO ZUZENDARITZA <i>DIRECCIÓN DE SERVICIOS GENERALES</i>	15.209,4	0,2
06	13	7211	Egitura eta Laguntza <i>Estructura y Apoyo</i>	15.209,4	0,2
06	21		TEKNOLOGIAREN ETA INFORMAZIO GIZARTEAREN ZUZEND. <i>DIRECC. DE TECNOLOGIA Y SOCIEDAD DE LA INFORMACIÓN</i>	103.351,5	1,5
06	21	5211	Euskadi Informazioaren Gizartean Plana <i>Plan Euskadi en la Sociedad de la Información</i>	18.484,1	0,3
06	21	5413	Teknologia <i>Tecnología</i>	84.867,4	1,2
06	22		KUDEAKETA HOBETZEKO ETA BERRITZEKO ZUZENDARITZA <i>DIRECCIÓN DE CALIDAD E INNOVACIÓN EN LA GESTIÓN</i>	7.514,5	0,1
06	22	7212	Industria Politika <i>Política Industrial</i>	7.514,5	0,1
06	23		NAZIOARTERATZEKO ZUZENDARITZA <i>DIRECCIÓN DE INTERNACIONALIZACIÓN</i>	9.673,3	0,1
06	23	7613	Kanpo Merkatuaren Sustapena eta Lankidetzak Ekon. <i>Promoción Comercio Exterior y Cooper. Económica</i>	9.673,3	0,1

MILA / MILES

SEKZIOA SECCION	ZERBITZUA SERVICIO	PROGRAMA PROGRAMA		2005	% GUZTIRA % TOTAL
06	24		INDUSTRIA SUSTATZEKO ZUZENDARITZA <i>DIRECCIÓN DE PROMOCIÓN INDUSTRIAL</i>	77.759,9	1,1
06	24	7212	Industria Politika <i>Política Industrial</i>	77.759,9	1,1
06	25		INDUSTRIA ANTOLATZEKO ZUZENDARITZA <i>DIRECCIÓN DE ORDENACIÓN INDUSTRIAL</i>	12.157,3	0,2
06	25	7212	Industria Politika <i>Política Industrial</i>	12.157,3	0,2
06	31		MERKATARITZA ZUZENDARITZA <i>DIRECCIÓN DE COMERCIO</i>	28.500,1	0,4
06	31	7612	Barne Merkataritza <i>Comercio Interior</i>	28.500,1	0,4
06	32		KONTSUMO ZUZENDARITZA <i>DIRECCIÓN DE CONSUMO</i>	4.302,0	0,1
06	32	4431	Kontsumoa <i>Consumo</i>	4.302,0	0,1
06	41		TURISMOA SUSTATZEKO ZUZENDARITZA <i>DIRECCIÓN DE PROMOCIÓN TURÍSTICA</i>	12.689,3	0,2
06	41	7511	Turismoa <i>Turismo</i>	12.689,3	0,2
06	42		TURISMOA ANTOLATZEKO ZUZENDARITZA <i>DIRECCIÓN DE ORDENACIÓN TURÍSTICA</i>	4.171,8	0,1
06	42	7511	Turismoa <i>Turismo</i>	4.171,8	0,1
<b>07</b>			<b>ETXEBIZITZA ETA GIZARTE GAIAK <i>VIVIENDA Y ASUNTOS SOCIALES</i></b>	<b>206.833,0</b>	<b>2,9</b>
07	01		KABINETEAREN ZUZENDARITZA <i>DIRECCIÓN DE GABINETE</i>	104,4	0,0
07	01	4311	Egitura eta Laguntza <i>Estructura y Apoyo</i>	104,4	0,0
07	02		ZERBITZU ZUZENDARITZA <i>DIRECCIÓN DE SERVICIOS</i>	2.554,8	0,0
07	02	4311	Egitura eta Laguntza <i>Estructura y Apoyo</i>	2.554,8	0,0
07	11		LURZORU ETA HIRIGINTZA ZUZENDARITZA <i>DIRECCIÓN DE SUELO Y URBANISMO</i>	24.920,8	0,4
07	11	4312	Etxebizitza <i>Vivienda</i>	24.920,8	0,4
07	12		ETXEBIZITZA ETA ARKITEKTURA ZUZENDARITZA <i>DIRECCIÓN DE VIVIENDA Y ARQUITECTURA</i>	51.410,0	0,7
07	12	4312	Etxebizitza <i>Vivienda</i>	51.410,0	0,7
07	13		FINANTZA PLANGINTZA ETA KUDEAKETARAKO ZUZENDARITZA <i>DIRECCIÓN DE PLANIFICACIÓN Y GESTIÓN FINANCIERA</i>	74.416,0	1,0
07	13	4312	Etxebizitza <i>Vivienda</i>	74.416,0	1,0
07	21		GIZARTE ONGIZATE ZUZENDARITZA <i>DIRECCIÓN DE BIENESTAR SOCIAL</i>	9.733,8	0,1
07	21	3123	Gizarte Zerbitzuak <i>Servicios Sociales</i>	9.733,8	0,1
07	22		GARAPEN LANKIDETZARAKO ZUZENDARITZA <i>DIRECCIÓN DE COOPERACIÓN AL DESARROLLO</i>	32.217,0	0,5
07	22	1312	Garapen Lankidetzak <i>Cooperación al Desarrollo</i>	32.217,0	0,5
07	23		INMIGRAZIO ZUZENDARITZA <i>DIRECCIÓN DE INMIGRACIÓN</i>	5.942,9	0,1
07	23	3122	Inmigrazioa <i>Inmigración</i>	5.942,9	0,1
07	24		DROGA GAJETAKO ZUZENDARITZA <i>DIRECCIÓN DE DROGODEPENDENCIAS</i>	5.533,3	0,1
07	24	3123	Gizarte Zerbitzuak <i>Servicios Sociales</i>	5.533,3	0,1
<b>08</b>			<b>JUSTIZIA, LAN ETA GIZARTE SEGURANTZA <i>JUSTICIA, EMPLEO Y SEGURIDAD SOCIAL</i></b>	<b>397.288,0</b>	<b>5,6</b>

SEKZIOA SECCIÓN	ZERBITZUA SERVICIO	PROGRAMA PROGRAMA		2005	% GUZTIRA % TOTAL
08	01		KABINETEAREN ZUZENDARITZA <i>DIRECCIÓN DEL GABINETE</i>	1.278,6	0,0
08	01	3111	Egitura eta Laguntza <i>Estructura y Apoyo</i>	1.278,6	0,0
08	02		AZTERLANEN ETA ARAUBIDE JURIDIKOAREN ZUZENDARITZA <i>DIRECCIÓN DE ESTUDIOS Y RÉGIMEN JURÍDICO</i>	1.911,0	0,0
08	02	3111	Egitura eta Laguntza <i>Estructura y Apoyo</i>	1.911,0	0,0
08	03		ZERBITZU ZUZENDARITZA <i>DIRECCIÓN DE SERVICIOS</i>	3.513,5	0,0
08	03	3111	Egitura eta Laguntza <i>Estructura y Apoyo</i>	3.513,5	0,0
08	11		JUSTIZI ADMINISTRAZIOAREKIKO HARREMAN. ZUZTZA. <i>DIRECCIÓN DE RELACIONES CON LA ADMÓN. DE JUSTICIA</i>	16.665,3	0,2
08	11	1412	Justizia <i>Justicia</i>	16.665,3	0,2
08	12		BALIABIDE MATERIALEN ZUZENDARITZA. <i>DIRECCIÓN DE RECURSOS MATERIALES</i>	12.872,3	0,2
08	12	1411	Justizi Administrazioa <i>Administración de Justicia</i>	12.872,3	0,2
08	13		GIZA ESKUBIDEEN ETA JUSTIZ. LANKIDETZA ZUZTZA. <i>DIREC. DE DERECHOS HUMANOS Y COOP. CON LA JUSTICIA</i>	17.117,6	0,2
08	13	1412	Justizia <i>Justicia</i>	17.117,6	0,2
08	14		GIZA BALIABIDEEN ZUZENDARITZA <i>DIRECCIÓN DE RECURSOS HUMANOS</i>	58.319,4	0,8
08	14	1411	Justizi Administrazioa <i>Administración de Justicia</i>	58.319,4	0,8
08	21		LAN ETA GIZARTE SEGURANTZA ZUZENDARITZA <i>DIRECCIÓN DE TRABAJO Y SEGURIDAD SOCIAL</i>	20.556,9	0,3
08	21	3112	Lan eta Gizarte Segurantzaren eta Laneko Osasuna <i>Trabajo y Seguridad Social y Salud Laboral</i>	20.556,9	0,3
08	22		ENPLEGU ETA PRESTAKUNTZA ZUZENDARITZA <i>DIRECCIÓN DE EMPLEO Y FORMACIÓN</i>	63.128,4	0,9
08	22	3211	Enplegua <i>Empleo</i>	41.965,9	0,6
08	22	3231	Prestakuntza <i>Formación</i>	21.162,5	0,3
08	23		GIZARTE EKONOMIAKO ZUZENDARITZA <i>DIRECCIÓN DE ECONOMÍA SOCIAL</i>	5.795,6	0,1
08	23	3212	Gizarte Ekonomia <i>Economía Social</i>	5.795,6	0,1
08	31		GIZARTERATZE ZUZENDARITZA <i>DIRECCIÓN DE INSERCIÓN SOCIAL</i>	195.677,1	2,7
08	31	3121	Gizarteratzea eta Familia Plana <i>Inserción Social y Plan de Familia</i>	195.256,3	2,7
08	31	5211	Euskadi Informazioaren Gizartean Plana <i>Plan Euskadi en la Sociedad de la Información</i>	420,7	0,0
08	32		PROGRAMAK ETA ZERBITZUAK EBALUATZEKO ZUZTZA. <i>DIRECCIÓN DE EVALUACIÓN DE PROGRAMAS Y SERVICIOS</i>	452,3	0,0
08	32	3121	Gizarteratzea eta Familia Plana <i>Inserción Social y Plan de Familia</i>	452,3	0,0
09			<b>OSASUNA SANIDAD</b>	<b>2.294.458,0</b>	<b>32,2</b>
09	01		ZERBITZU ETA ARAUBIDE EKONOMIKOKO ZUZENDARITZA <i>DIRECCIÓN DE SERVICIOS Y RÉGIMEN ECONÓMICO</i>	9.619,4	0,1
09	01	4111	Administrazio Orokorra: Egitura eta Laguntza <i>Administración General: Estructura y Apoyo</i>	5.996,2	0,1
09	01	4114	Osasun Plangintza eta Antolamendua <i>Planificación y Ordenación Sanitaria</i>	1.331,2	0,0
09	01	5211	Euskadi Informazioaren Gizartean Plana <i>Plan Euskadi en la Sociedad de la Información</i>	2.292,0	0,0
09	11		ARAUBIDE JURIDIKOKO ZUZENDARITZA <i>DIRECCIÓN DE RÉGIMEN JURÍDICO</i>	640,9	0,0

MILA / MILES

SEKZIOA SECCION	ZERBITZUA SERVICIO	PROGRAMA PROGRAMA		2005	% GUZTIRA % TOTAL
09	11	4111	Administrazio Orokorra: Egitura eta Laguntza <i>Administración General: Estructura y Apoyo</i>	640,9	0,0
09	12		IKERLAN ETA GARAPEN SANITARIOKO ZUZENDARITZA <i>DIRECCIÓN DE ESTUDIOS Y DESARROLLO SANITARIO</i>	243,8	0,0
09	12	4111	Administrazio Orokorra: Egitura eta Laguntza <i>Administración General: Estructura y Apoyo</i>	243,8	0,0
09	13		LAGUNTZA KABINETEAREN ZUZENDARITZA <i>DIRECCIÓN DEL GABINETE DE APOYO</i>	337,1	0,0
09	13	4111	Administrazio Orokorra: Egitura eta Laguntza <i>Administración General: Estructura y Apoyo</i>	337,1	0,0
09	21		OSASUN PUBLIKORAKO ZUZENDARITZA <i>DIRECCIÓN DE SALUD PÚBLICA</i>	6.961,5	0,1
09	21	4113	Osasun Publikoa <i>Salud Pública</i>	6.961,5	0,1
09	22		OSASUN PLANGINTZA ETA ANTOLAMENDURAKO ZUZENDARITZA <i>DIRECCIÓN DE PLANIFICACIÓN Y ORDENACIÓN SANITARIA</i>	3.785,8	0,1
09	22	4114	Osasun Plangintza eta Antolamendua <i>Planificación y Ordenación Sanitaria</i>	3.785,8	0,1
09	23		OSASUN FINANTZIAZIO ETA KONTRATAZIOKO ZUZENDARITZA <i>DIRECCIÓN DE FINANCIACIÓN Y CONTRATACIÓN SANITARIA</i>	95.508,9	1,3
09	23	4112	Osasun Finantzaketa eta Kontratazioa <i>Financiación y Contratación Sanitaria</i>	92.492,6	1,3
09	23	5211	Euskadi Informazioaren Gizartean Plana <i>Plan Euskadi en la Sociedad de la Información</i>	3.016,3	0,0
09	24		FARMAZIA ZUZENDARITZA <i>DIRECCIÓN DE FARMACIA</i>	490.796,2	6,9
09	24	4115	Farmazia eta Laguntza ortoprotesikoa <i>Farmacia y Prestación ortoprotésica</i>	490.796,2	6,9
09	31		ARABAKO LURRALDE ZUZENDARITZA <i>DIRECCIÓN TERRITORIAL DE ÁLAVA</i>	250.709,6	3,5
09	31	4111	Administrazio Orokorra: Egitura eta Laguntza <i>Administración General: Estructura y Apoyo</i>	1.838,1	0,0
09	31	4112	Osasun Finantzaketa eta Kontratazioa <i>Financiación y Contratación Sanitaria</i>	244.359,9	3,4
09	31	4113	Osasun Publikoa <i>Salud Pública</i>	3.278,2	0,0
09	31	4114	Osasun Plangintza eta Antolamendua <i>Planificación y Ordenación Sanitaria</i>	155,8	0,0
09	31	4115	Farmazia eta Laguntza ortoprotesikoa <i>Farmacia y Prestación ortoprotésica</i>	1.077,7	0,0
09	32		GIPUZKOAKO LURRALDE ZUZENDARITZA <i>DIRECCIÓN TERRITORIAL DE GIPUZKOA</i>	551.759,4	7,8
09	32	4111	Administrazio Orokorra: Egitura eta Laguntza <i>Administración General: Estructura y Apoyo</i>	3.201,5	0,0
09	32	4112	Osasun Finantzaketa eta Kontratazioa <i>Financiación y Contratación Sanitaria</i>	540.510,0	7,6
09	32	4113	Osasun Publikoa <i>Salud Pública</i>	6.030,4	0,1
09	32	4114	Osasun Plangintza eta Antolamendua <i>Planificación y Ordenación Sanitaria</i>	197,9	0,0
09	32	4115	Farmazia eta Laguntza ortoprotesikoa <i>Farmacia y Prestación ortoprotésica</i>	1.819,6	0,0
09	33		BIZKAIKO LURRALDE ZUZENDARITZA <i>DIRECCIÓN TERRITORIAL DE BIZKAIA</i>	884.095,4	12,4
09	33	4111	Administrazio Orokorra: Egitura eta Laguntza <i>Administración General: Estructura y Apoyo</i>	10.177,6	0,1
09	33	4112	Osasun Finantzaketa eta Kontratazioa <i>Financiación y Contratación Sanitaria</i>	862.889,9	12,1
09	33	4113	Osasun Publikoa <i>Salud Pública</i>	7.508,4	0,1
09	33	4114	Osasun Plangintza eta Antolamendua <i>Planificación y Ordenación Sanitaria</i>	325,8	0,0
09	33	4115	Farmazia eta Laguntza ortoprotesikoa <i>Farmacia y Prestación ortoprotésica</i>	3.193,6	0,0

SEKZIOA SECCION	ZERBITZUA SERVICIO	PROGRAMA PROGRAMA		2005	% GUZTIRA % TOTAL
10			<b>KULTURA CULTURA</b>	208.890,0	2,9
10	01		SAILBURUARI LAGUNTZEKO KABINETEA GABINETE DE APOYO A LA CONSEJERA	662,6	0,0
10	01	4511	Egitura eta Laguntza Estructura y Apoyo	662,6	0,0
10	02		<b>ZERBITZU OROKORRAK SERVICIOS GENERALES</b>	115.077,1	1,6
10	02	4511	Egitura eta Laguntza Estructura y Apoyo	4.245,4	0,1
10	02	4515	Gizarte Komunikabideak Medios de Comunicación Social	110.831,7	1,6
10	11		<b>KULTURA ONDAREA PATRIMONIO CULTURAL</b>	21.804,4	0,3
10	11	4514	Ondare Historiko Artistikoa Patrimonio Histórico Artístico	21.804,4	0,3
10	12		<b>KULTUR SORKETA ETA ZABALKUNDEA CREACIÓN Y DIFUSIÓN CULTURAL</b>	18.215,1	0,3
10	12	4513	Kultur Sorketa eta Zabalkundea Creación y Difusión Cultural	18.215,1	0,3
10	13		<b>KIROLAK DEPORTES</b>	10.912,9	0,2
10	13	4241	Kirol Irakaskuntzak Enseñanzas Deportivas	2.785,0	0,0
10	13	4512	Kirolak Deportes	8.127,9	0,1
10	14		<b>GAZTERIA ETA GIZARTE EKINTZA JUVENTUD Y ACCIÓN COMUNITARIA</b>	4.398,0	0,1
10	14	3222	Gazteria eta Gizarte Ekintza Juventud y Acción Comunitaria	4.398,0	0,1
10	21		<b>EUSKERA PLANAK PLANES DE EUSKERA</b>	4.622,4	0,1
10	21	4711	Hizkuntza Politika Política Lingüística	4.622,4	0,1
10	22		<b>EUSKARA SUSTAPENA PROMOCIÓN DEL EUSKERA</b>	31.211,7	0,4
10	22	4711	Hizkuntza Politika Política Lingüística	30.677,6	0,4
10	22	5211	Euskadi Informazioaren Gizartean Plana Plan Euskadi en la Sociedad de la Información	534,1	0,0
10	23		<b>KOORDINAZIOA COORDINACIÓN</b>	1.985,8	0,0
10	23	4711	Hizkuntza Politika Política Lingüística	1.733,8	0,0
10	23	5211	Euskadi Informazioaren Gizartean Plana Plan Euskadi en la Sociedad de la Información	252,0	0,0
11			<b>LURRALDE ANTOLAMENDU ETA INGURUMENA ORDENACIÓN DEL TERRITORIO Y MEDIO AMBIENTE</b>	104.815,0	1,5
11	01		<b>KABINETEAREN ZUZENDARITZA DIRECCIÓN DE GABINETE</b>	102,1	0,0
11	01	4420	Egitura eta Laguntza Estructura y Apoyo	102,1	0,0
11	02		<b>ZERBITZU ZUZENDARITZA DIRECCIÓN DE SERVICIOS</b>	4.557,9	0,1
11	02	4420	Egitura eta Laguntza Estructura y Apoyo	4.557,9	0,1
11	11		<b>LURRALDE ANTOLAMENDUKO ZUZENDARITZA DIRECCIÓN DE ORDENACIÓN DEL TERRITORIO</b>	5.106,5	0,1
11	11	4313	Lurralde Antolamendua Ordenación Territorial	5.106,5	0,1
11	12		<b>BIODIBERSITATEKO ZUZEND. DIRECCIÓN DE BIODIVERSIDAD</b>	9.989,2	0,1
11	12	4421	Ingurugiroaren Babesa Protección del Medio Ambiente	9.904,2	0,1

MILA / MILES

SEKZIOA SECCION	ZERBITZUA SERVICIO	PROGRAMA PROGRAMA		2005	% GUZTIRA % TOTAL
11	12	5211	Euskadi Informazioaren Gizartean Plana <i>Plan Euskadi en la Sociedad de la Información</i>	85,0	0,0
11	21		INGURUMENAREN KALITATEAREN ZUZENDARITZA <i>DIRECCIÓN DE CALIDAD AMBIENTAL</i>	21.420,3	0,3
11	21	4421	Ingurugiroaren Babesa <i>Protección del Medio Ambiente</i>	21.420,3	0,3
11	22		INGURUM.PLANGIN.PART.ETA KONTROLEKO ZUZENDARITZA <i>D.PLANIFICACIÓN,PARTICIPACIÓN Y CONTROL AMBIENTAL</i>	5.884,1	0,1
11	22	4421	Ingurugiroaren Babesa <i>Protección del Medio Ambiente</i>	5.884,1	0,1
11	23		UREN ZUZENDARITZA <i>DIRECCIÓN DE AGUAS</i>	57.754,8	0,8
11	23	5121	Uraren Plangintza eta Administrazioa <i>Planificación y Administración Hidráulica</i>	57.754,8	0,8
12			<b>GARRAIO ETA HERRI LANAK</b> <b>TRANSPORTES Y OBRAS PÚBLICAS</b>	<b>193.929,0</b>	<b>2,7</b>
12	01		ZERBITZU ZUZENDARITZA <i>DIRECCIÓN DE SERVICIOS</i>	5.001,6	0,1
12	01	5111	Egitura eta Laguntza <i>Estructura y Apoyo</i>	5.001,6	0,1
12	11		GARRAIO ZUZENDARITZA <i>DIRECCIÓN DE TRANSPORTES</i>	8.399,4	0,1
12	11	5142	Garraioaren Antolamendua <i>Ordenación del Transporte</i>	8.399,4	0,1
12	12		GARRAIO AZPIEGITURAREN ZUZENDARITZA <i>DIRECCIÓN DE INFRAESTRUCTURAS DEL TRANSPORTE</i>	138.124,9	1,9
12	12	5131	Trenbideak <i>Ferrocarriles</i>	83.522,8	1,2
12	12	5132	EAE-KO Trenbide Sare Berria <i>Nueva Red Ferroviaria en la CAE</i>	3.210,0	0,0
12	12	5133	Bilboko Hiri Trenbidea (BHT) <i>Ferrocarril Metropolitano Bilbao (FMB)</i>	48.488,6	0,7
12	12	5141	Bide-azpiegituren Plangintza eta Sustapena <i>Planificación y Fomento de Infraestructura Viaria</i>	403,5	0,0
12	12	5211	Euskadi Informazioaren Gizartean Plana <i>Plan Euskadi en la Sociedad de la Información</i>	2.500,0	0,0
12	13		PORTU ETA ITSAS ARAZOETARAKO ZUZENDARITZA <i>DIRECCIÓN DE PUERTOS Y ASUNTOS MARÍTIMOS</i>	36.986,6	0,5
12	13	5151	Portuen Administrazioa eta Itsas Gaiak <i>Administración Portuaria y Asuntos Marítimos</i>	36.986,6	0,5
12	14		METEOROLGIA ETA KLIMATOLOGIA ZUZENDARITZA <i>DIRECCIÓN DE METEOROLOGÍA Y CLIMATOLOGÍA</i>	5.416,5	0,1
12	14	5512	Meteorologia eta Klimatologia <i>Meteorología y Climatología</i>	5.416,5	0,1
13			<b>NEKAZARITZA ETA ARRANTZA</b> <b>AGRICULTURA Y PESCA</b>	<b>147.634,0</b>	<b>2,1</b>
13	01		SAILBURUAREN KABINETEKO ZUZENDARITZA <i>DIRECCIÓN DE GABINETE DEL CONSEJERO</i>	3.600,6	0,1
13	01	5211	Euskadi Informazioaren Gizartean Plana <i>Plan Euskadi en la Sociedad de la Información</i>	210,0	0,0
13	01	7110	Egitura eta Laguntza <i>Estructura y Apoyo</i>	3.390,6	0,0
13	02		ZERBITZU OROKORREN ZUZENDARITZA <i>DIRECCIÓN DE SERVICIOS GENERALES</i>	2.593,2	0,0
13	02	7110	Egitura eta Laguntza <i>Estructura y Apoyo</i>	2.593,2	0,0
13	03		NEKAZARITZA, ARRANTZA ETA ELIKADURAREN IKERKETA Z <i>DIR. DE INVESTIGACIÓN AGROPESQUERA Y ALIMENTARIA</i>	13.343,5	0,2
13	03	5211	Euskadi Informazioaren Gizartean Plana <i>Plan Euskadi en la Sociedad de la Información</i>	310,3	0,0
13	03	5411	Nekazaritza eta Arrantza Alorreko Iker. eta Garap. <i>Investigación y Desarrollo Agropesquero</i>	13.033,2	0,2
13	11		NEKAZARITZA ETA ABELTZAINITZA ZUZENDARITZA <i>DIRECCIÓN DE AGRICULTURA Y GANADERÍA</i>	10.498,4	0,1

SEKZIOA SECCION	ZERBITZUA SERVICIO	PROGRAMA PROGRAMA		2005	% GUZTIRA % TOTAL
13	11	7111	Nekazaritza eta Landa-garapena <i>Agricultura y Desarrollo Rural</i>	10.498,4	0,1
13	12		<b>NEKAZARITZAKO ELIKAGAI POLITIKA ETA IND. ZUZTZA.</b> <b>DIRECCIÓN DE POLÍTICA E INDUSTRIA AGROALIMENTARIA</b>	22.078,6	0,3
13	12	5211	Euskadi Informazioaren Gizartean Plana <i>Plan Euskadi en la Sociedad de la Información</i>	1.166,0	0,0
13	12	7113	Nekazaritzako Elikagaien Sustapena <i>Promoción Agroalimentaria</i>	20.912,7	0,3
13	13		<b>LANDA GARAPENENKO ZUZENDARITZA</b> <b>DIRECCIÓN DE DESARROLLO RURAL</b>	15.728,3	0,2
13	13	7111	Nekazaritza eta Landa-garapena <i>Agricultura y Desarrollo Rural</i>	15.728,3	0,2
13	21		<b>ARRANTZA ZUZENDARITZA</b> <b>DIRECCIÓN DE PESCA</b>	17.051,7	0,2
13	21	7112	Arrantza <i>Pesca</i>	17.051,7	0,2
13	22		<b>ARRANTZA ESKUALDEEN GARAPENENKO ZUZENDARITZA</b> <b>DIRECCIÓN DE DESARROLLO DE ZONAS PESQUERAS</b>	12.396,5	0,2
13	22	7112	Arrantza <i>Pesca</i>	12.396,5	0,2
13	95		<b>NOBEF ERAKUNDE ORDAINTZAILEA</b> <b>ORGANISMO PAGADOR DEL FEOGA</b>	50.343,2	0,7
13	95	7111	Nekazaritza eta Landa-garapena <i>Agricultura y Desarrollo Rural</i>	50.343,2	0,7
20			<b>INBERTSIO EKONOMIKO SOZIALEI BURUZKO PLAN BEREZIA</b> <b>PLAN ESPECIAL INVERSIONES ECONÓMICAS Y SOCIALES</b>	75.099,1	1,1
20	01		<b>INBERTSIO EKONOMIKO SOZIALEI BURUZKO PLAN BEREZIA</b> <b>PLAN ESPECIAL INVERSIONES ECONÓMICAS Y SOCIALES</b>	75.099,1	1,1
20	01	1212	Ondarea eta Zerbitzu Orokorrak <i>Patrimonio y Servicios Generales</i>	7.930,9	0,1
20	01	1221	Hainbat Sailen Gastuak <i>Gastos Diversos Departamentos</i>	881,1	0,0
20	01	1411	Justizi Administrazioa <i>Administración de Justicia</i>	2.268,8	0,0
20	01	4112	Osasun Finantzaketa eta Kontratazioa <i>Financiación y Contratación Sanitaria</i>	6.000,0	0,1
20	01	4224	Araub. Bereziko Irakask. eta Helduen Hezk. Iraunk. <i>Enseñ. Rég.Especial y Educac.Permanente de Adultos</i>	7.471,2	0,1
20	01	4312	Etxebizitza <i>Vivienda</i>	3.000,0	0,0
20	01	4421	Ingurugiroaren Babesa <i>Protección del Medio Ambiente</i>	1.647,0	0,0
20	01	4514	Ondare Historiko Artistikoa <i>Patrimonio Histórico Artístico</i>	8.000,0	0,1
20	01	5211	Euskadi Informazioaren Gizartean Plana <i>Plan Euskadi en la Sociedad de la Información</i>	15.900,0	0,2
20	01	7311	Energia Garapena eta Politika <i>Política y Desarrollo Energético</i>	22.000,0	0,3
51			<b>LAN HARREMANETARAKO KONTSEILUA</b> <b>CONSEJO DE RELACIONES LABORALES</b>	2.337,8	0,0
51	01		<b>LAN HARREMANETARAKO KONTSEILUA</b> <b>CONSEJO DE RELACIONES LABORALES</b>	2.337,8	0,0
51	01	3131	Gizarte Solaskidetzaren Garapena <i>Desarrollo de la Interlocución Social</i>	2.337,8	0,0
52			<b>EKONOMIA ETA GIZARTE EUSKAL KONTSEILUA</b> <b>CONSEJO ECONÓMICO Y SOCIAL VASCO</b>	1.624,2	0,0
52	01		<b>EKONOMIA ETA GIZARTE EUSKAL KONTSEILUA</b> <b>CONSEJO ECONÓMICO Y SOCIAL VASCO</b>	1.624,2	0,0
52	01	1124	Ekonomia eta Gizarte Euskal Kontseilua <i>Consejo Económico y Social Vasco</i>	1.624,2	0,0
53			<b>KOOPERATIBEN GOREN KONTSEILUA</b> <b>CONSEJO SUPERIOR DE COOPERATIVAS</b>	744,7	0,0
53	10		<b>KOOPERATIBEN GOREN KONTSEILUA</b> <b>CONSEJO SUPERIOR DE COOPERATIVAS</b>	744,7	0,0




MILA / MILES

SEKZIOA SECCION	ZERBITZUA SERVICIO	PROGRAMA PROGRAMA		2005	% GUZTIRA % TOTAL
53	10	3213	Kooperatiben Goren Kontseilua <i>Consejo Superior de Cooperativas</i>	744,7	0,0
54			<b>HERRI KONTUEN EUSKAL EPAITEGIA</b> <b>TRIBUNAL VASCO DE CUENTAS PÚBLICAS</b>	<b>6.144,0</b>	<b>0,1</b>
54	01		HERRI KONTUEN EUSKAL EPAITEGIA <i>TRIBUNAL VASCO DE CUENTAS PÚBLICAS</i>	6.144,0	0,1
54	01	1112	Herri Kontuen Euskal Epaitegia <i>Tribunal Vasco de Cuentas Públicas</i>	6.144,0	0,1
55			<b>DATUAK BABESTEKO EUSKAL BULEGOA</b> <b>AGENCIA VASCA DE PROTECCIÓN DE DATOS</b>	<b>1.161,2</b>	<b>0,0</b>
55	01		DATUAK BABESTEKO EUSKAL BULEGOA <i>AGENCIA VASCA DE PROTECCIÓN DE DATOS</i>	1.161,2	0,0
55	01	1113	Datuak Babesteko Euskal Bulegoa <i>Agencia Vasca de Protección de Datos</i>	1.161,2	0,0
90			<b>ZOR PUBLIKOA</b> <b>DEUDA PÚBLICA</b>	<b>370.458,0</b>	<b>5,2</b>
90	01		EPE LUZEKO ZORPETZEA <i>ENDEUDAMIENTO A LARGO PLAZO</i>	370.458,0	5,2
90	01	0111	Zor Publikoa <i>Deuda Pública</i>	370.458,0	5,2
95			<b>ERAKUNDEEN BALIABIDEAK ETA KONPROMISOAK</b> <b>RECURSOS Y COMPROMISOS INSTITUCIONALES</b>	<b>127.503,1</b>	<b>1,8</b>
95	09		ERAKUNDE KONPROMISOAK <i>COMPROMISOS INSTITUCIONALES</i>	127.503,1	1,8
95	09	5112	Oinarrizko Azpiegiturak-IPLFPM <i>Infraestructuras Básicas-PMAFIP</i>	84.528,0	1,2
95	09	9119	Bestelako Finantza-harr., Euskal Alor Publikoarekin <i>Otras Relaciones Financieras con Sec. Públi. Vasco</i>	42.975,1	0,6
99			<b>HAINBAT SAIL</b> <b>DIVERSOS DEPARTAMENTOS</b>	<b>77.836,2</b>	<b>1,1</b>
99	09		ZERBITZU OROKORRAK <i>SERVICIOS GENERALES</i>	77.836,2	1,1
99	09	1221	Hainbat Sailen Gastuak <i>Gastos Diversos Departamentos</i>	69.116,5	1,0
99	09	1222	Kreditu Orokorra <i>Crédito Global</i>	2.589,7	0,0
99	09	5211	Euskadi Informazioaren Gizartean Plana <i>Plan Euskadi en la Sociedad de la Información</i>	6.130,0	0,1
			<b>GUZTIRA TOTAL</b>	<b>7.117.102,0</b>	<b>100</b>



2005



**Sailkapen Organiko-Funtzional-Ekonomikoa**  
*Clasificación Orgánica-Funcional-Económica*



Administrazio Orokorra  
Administración General

**SEK.,PROGR. ETA KAPIT.EN ARABERAKO LABP. - GASTUA**  
**RESUMEN POR SECCIÓN; PROGRAMA Y CAPÍTULO - GASTO**

ORGANIKOA / ORGANICA

EKONOMIKOA / ECONOMICA

FUNTZIONALA / FUNCIONAL

MILA / MILES

SEKZIOA SECCION	PROGRAMA PROGRAMA		GUZTIRA TOTAL	KAPITULUAK CAPITULOS								
				1 Langile gastuak Gastos de personal	2 Funtzion. gastuak Gastos funciona.	3 Finantza gastuak Gastos financie.	4 Transf. arruntak Transfe. corrientes	6 Inbertsio errealak Inversio. reales	7 Kapital transf. Transfe. capital	8 F-aktiboen gehikuntza Aumento act.finan.	9 F-pasiboen gutxitzea Dism. pas. financier.	
00		Legebiltzarra Parlamento										
00	1111	Legebiltzarra Parlamento	23.617				21.267			2.350		
		GUZTIRA TOTAL	23.617				21.267			2.350		

SEKZIOA SECCION	PROGRAMA PROGRAMA		GUZTIRA TOTAL	KAPITULUAK CAPITULOS								
				1 Langile gastuak Gastos de personal	2 Funtzion. gastuak Gastos funciona.	3 Finantza gastuak Gastos financie.	4 Transf. arruntak Transfe. corrientes	6 Inbertsio errealak Inversio. reales	7 Kapital transf. Transfe. capital	8 F-aktiboen gehikuntza Aumento act.finan.	9 F-pasiboen gutxitzea Dism. pas. financier.	
01		Lehendakaritza <i>Presidencia</i>										
01	1121	Egitura eta Laguntza <i>Estructura y Apoyo</i>	6.519	3.253	2.840		67	324			36	
01	1122	Erakunde-komunikazioa <i>Comun.Instituc.</i>	2.131	806	1.242		6	77				
01	1311	Kanpo Harremanak <i>Acción Exterior</i>	10.600	3.062	2.638		3.273	1.242		385		
01	3221	Emak. Auk.Berd. <i>Igualdad Mujer</i>	3.020				3.020					
01	5211	EIGP <i>PESI</i>	143							143		
		<b>GUZTIRA TOTAL</b>	<b>22.413</b>	<b>7.120</b>	<b>6.720</b>		<b>6.366</b>	<b>1.643</b>	<b>528</b>	<b>36</b>		

MILA / MILES

SEKZIOA SECCION	PROGRAMA PROGRAMA		GUZTIRA TOTAL	KAPITULUAK CAPITULOS							
				1 Langile gastuak Gastos de personal	2 Funtzion. gastuak Gastos funciona.	3 Finantza gastuak Gastos financie.	4 Transf. arruntak Transfe. corrientes	6 Inbertsio errealak Inversio. reales	7 Kapital transf. Transfe. capital	8 F-aktiboen gehikuntza Aumento act.finan.	9 F-pasiboen gutxitzea Dism. pas. financier.
02		Lehendakariordetza Vicepresidencia									
02	1123	Lehendakariordetza Vicepresidencia	9.975	6.603	2.696		610	17		50	
02	5211	EIGP PESI	60					60			
		GUZTIRA TOTAL	10.035	6.603	2.696		610	77		50	

SEKZIOA SECCION	PROGRAMA PROGRAMA		GUZTIRA TOTAL	KAPITULUAK CAPITULOS								
				1 Langile gastuak Gastos de personal	2 Funtzion. gastuak Gastos funciona.	3 Finantza gastuak Gastos financie.	4 Transf. arruntak Transfe. corrientes	6 Inbertsio errealak Inversio. reales	7 Kapital transf. Transfe. capital	8 F-aktiboen gehikuntza Aumento act.finan.	9 F-pasiboen gutxitzea Dism. pas. financier.	
03		Ogasun eta Herri Administrazioa <i>Hacienda y Administración Pública</i>										
03	1211	Egitura eta Laguntza <i>Estructura y Apoyo</i>	7.082	1.776	4.907				230		168	
03	1212	Ondarea, Z. O. <i>Patri. Serv.Gr.</i>	22.773	6.280	12.298				4.195			
03	1213	Funtzio Publik. <i>Función Pública</i>	7.405	2.934	619		3.840		13			
03	1214	Inform.Telekom. <i>Inform. teleco</i>	25.156	600	23.115				240		1.200	
03	1215	Adm. Ibilg. A. <i>Parque Móvil A.</i>	2.392	421	1.353				618			
03	4432	Lurraldeko Politika <i>Política Regional</i>	39.729	203	50					39.476		
03	4712	Adm.P. Hizk. N. <i>Norm.Ling.A.Pub</i>	10.154				10.154					
03	5211	EIGP <i>PESI</i>	5.268		5.268							
03	5511	Estatistika <i>Estadística</i>	9.186				8.089			1.098		
03	6111	Ekon./Gastu P. <i>Economía y Gasto Público</i>	8.110	6.567	1.380		162					
03	6112	Zerga-politika <i>Política Fiscal</i>	3.134	1.621	1.463				51			
03	6311	Finantza-Politika <i>Política Financiera</i>	6.018	1.322	1.246		100			3.350		
		<b>GUZTIRA TOTAL</b>	<b>146.407</b>	<b>21.723</b>	<b>51.700</b>		<b>22.345</b>	<b>5.347</b>	<b>43.924</b>	<b>1.368</b>		



SEKZIOA SECCION	PROGRAMA PROGRAMA		GUZTIRA TOTAL	KAPITULUAK CAPITULOS							
				1 Langile gastuak Gastos de personal	2 Funtzion. gastuak Gastos funciona.	3 Finantza gastuak Gastos financie.	4 Transf. arruntak Transfe. corrientes	6 Inbertsio errealak Inversio. reales	7 Kapital transf. Transfe. capital	8 F-aktiboen gehikuntza Aumento act.finan.	9 F-pasiboen gutxitzea Dism. pas. financier.
04		Hezkuntza, Unibertsitatea eta Ikerketa <i>Educación, Universidades e Investigación</i>									
04	4211	Egitura eta Laguntza <i>Estructura y Apoyo</i>	41.237	21.682	11.675		10	3.061		4.808	
04	4221	Haur eta Lehen Hezkuntza <i>Ed. Infantil y P</i>	602.670	322.484	5.559		239.309	26.374	8.943		
04	4222	BMH eta LH <i>Ed.Sec., Com.F.P</i>	772.630	419.190	39.180		277.110	29.946	7.204		
04	4223	Unib. Irakask. <i>Enseñanza Universitaria</i>	224.127	306	72		195.078		28.671		
04	4224	A.B.Irak.H.He.I <i>En.R.E. Ed.Adu.</i>	59.519	41.189	2.894		14.139	942	355		
04	4225	Hezkuntza Berr. <i>Innov. Educat.</i>	33.155	24.446	4.473		3.997	240			
04	4231	Hezkuntza Sustapena <i>Promoción Educativa</i>	99.990	12.755	35.291		51.943				
04	4715	Hezk.S.Euskald. <i>Eusk.Sist.Educ.</i>	44.511	29.645	3.600		11.139	127			
04	5211	EIGP <i>PESI</i>	7.065				445	5.120	1.500		
04	5412	Ikerketa <i>Investigación</i>	12.797	303	269		10.690	83	1.453		
		<b>GUZTIRA TOTAL</b>	<b>1.897.700</b>	<b>872.000</b>	<b>103.013</b>		<b>803.860</b>	<b>65.893</b>	<b>48.126</b>	<b>4.808</b>	

SEKZIOA SECCION	PROGRAMA PROGRAMA		GUZTIRA TOTAL	KAPITULUAK CAPITULOS							
				1 Langile gastuak <i>Gastos de personal</i>	2 Funtzion. gastuak <i>Gastos funciona.</i>	3 Finantza gastuak <i>Gastos financie.</i>	4 Transf. arruntak <i>Transfe. corrientes</i>	6 Inbertsio errealak <i>Inversio. reales</i>	7 Kapital transf. <i>Transfe. capital</i>	8 F-aktiboen gehikuntza <i>Aumento act.finan.</i>	9 F-pasiboen gutxitzea <i>Dism. pas. financier.</i>
05		Herrizaingoa <i>Interior</i>									
05	2211	Egitura eta Laguntza <i>Estructura y apoyo</i>	8.309	3.657	2.173		2.189	231		60	
05	2221	Trafikoa <i>Tráfico</i>	11.353	3.840	3.682		310	3.521			
05	2222	Poliz.Prestak. <i>Form.Poli.Eusk.</i>	9.647				9.590		57		
05	2223	Ertzaintza Zerbitzuan <i>Ertzaintza en Servicio</i>	457.487	311.669	112.527	113	1.698	27.600		3.880	
05	2231	Larrialdiei aurre egitea <i>Atención de Emergencias</i>	5.976	1.316	2.683		411	1.566			
05	4611	Hauteskundeak <i>Procesos Electorales</i>	16.238	826	5.069		10.249	94			
05	5211	EIGP <i>PESI</i>	2.915		739			2.177			
05	6113	Joko eta Ikuskizunak <i>Juego y Espectáculos</i>	2.605	1.196	806		460	144			
		<b>GUZTIRA TOTAL</b>	<b>514.530</b>	<b>322.505</b>	<b>127.678</b>	<b>113</b>	<b>24.906</b>	<b>35.332</b>	<b>57</b>	<b>3.940</b>	

SEKZIOA SECCION	PROGRAMA PROGRAMA		GUZTIRA TOTAL	KAPITULUAK CAPITULOS							
				1 Langile gastuak Gastos de personal	2 Funtzion. gastuak Gastos funciona.	3 Finantza gastuak Gastos financie.	4 Transf. arruntak Transfe. corrientes	6 Inbertsio errealak Inversio. reales	7 Kapital transf. Transfe. capital	8 F-aktiboen gehikuntza Aumento act.finan.	9 F-pasiboen gutxitzea Dism. pas. financier.
06		Industri, Merkataritza eta Turismoa <i>Industria, Comercio y Turismo</i>									
06	4431	Kontsumoa <i>Consumo</i>	4.302	680	1.967		1.520	109	25		
06	5211	EIGP <i>PESI</i>	18.484				15.794	1.983	708		
06	5413	Teknologia <i>Tecnologia</i>	84.867	426	938		3.628		79.876		
06	7211	Egitura eta Laguntza <i>Estructura y Apoyo</i>	15.748	10.461	3.601			1.562		124	
06	7212	Industria Politika <i>Politica Industrial</i>	97.432	1.428	270		23.467		33.755	38.512	
06	7213	Ind.Adm.Segur. <i>Admón. Seg.Ind.</i>	4.807	978	767			6	3.056		
06	7311	Energ. Garap. P <i>Pol. Des. Energ</i>	4.970	239	120		250		4.360		
06	7511	Turismoa <i>Turismo</i>	16.861	658	8.578		3.535	550	3.125	415	
06	7612	Barne Merkataritza <i>Comercio Interior</i>	28.500	520	939		2.431		12.590	12.020	
06	7613	Kanpo Merkat. <i>Com. Exterior</i>	9.673	537	503		7.718			915	
		<b>GUZTIRA TOTAL</b>	<b>285.645</b>	<b>15.927</b>	<b>17.682</b>		<b>58.344</b>	<b>4.210</b>	<b>137.495</b>	<b>51.986</b>	

SEKZIOA SECCION	PROGRAMA PROGRAMA		GUZTIRA TOTAL	KAPITULUAK CAPITULOS								
				1 Langile gastuak Gastos de personal	2 Funtzion. gastuak Gastos funciona.	3 Finantza gastuak Gastos financie.	4 Transf. arruntak Transfe. corrientes	6 Inbertsio errealak Inversio. reales	7 Kapital transf. Transfe. capital	8 F-aktiboen gehikuntza Aumento act.finan.	9 F-pasiboen gutxitzea Dism. pas. financier.	
07		Etxebizitza eta Gizarte Gaiak <i>Vivienda y Asuntos Sociales</i>										
07	1312	Garapen Lankidetzak <i>Cooperación al Desarrollo</i>	32.217	287						31.930		
07	3122	Inmigrazioa <i>Inmigración</i>	5.943	243	1.651		4.048					
07	3123	Gizarte Zerbitzuak <i>Servicios Sociales</i>	15.267	909	2.543		11.815					
07	4311	Egitura eta Laguntza <i>Estructura y Apoyo</i>	2.659	1.719	866				2		72	
07	4312	Etxebizitza <i>Vivienda</i>	150.747	6.646	6.069	200	9.030	65.293	63.509			
		<b>GUZTIRA TOTAL</b>	<b>206.833</b>	<b>9.805</b>	<b>11.129</b>	<b>200</b>	<b>24.893</b>	<b>65.295</b>	<b>95.439</b>	<b>72</b>		

MILA / MILES

SEKZIOA SECCION	PROGRAMA PROGRAMA		GUZTIRA TOTAL	KAPITULUAK CAPITULOS							
				1 Langile gastuak Gastos de personal	2 Funtzion. gastuak Gastos funciona.	3 Finantza gastuak Gastos financie.	4 Transf. arruntak Transfe. corrientes	6 Inbertsio errealak Inversio. reales	7 Kapital transf. Transfe. capital	8 F-aktiboen gehikuntza Aumento act.finan.	9 F-pasiboen gutxitzea Dism. pas. financier.
08		Justizia, Lan eta Gizarte Segurantzza <i>Justicia, Empleo y Seguridad Social</i>									
08	1411	Justizi Administrazioa <i>Admon. justicia</i>	71.192	58.648	9.967			2.437		140	
08	1412	Justizia <i>Justicia</i>	33.783	6.392	17.415		8.378	888	710		
08	3111	Egitura eta Laguntza <i>Estructura y Apoyo</i>	6.703	3.256	2.896		131	361		60	
08	3112	Lan eta G.-s. <i>Trab.Seg.Social</i>	20.557	5.375	404		14.779				
08	3121	Gizartz. Famili <i>Inser. Familia</i>	195.709	779	1.040		193.040		850		
08	3211	Enplegua <i>Empleo</i>	41.966	784	69		39.667	770		675	
08	3212	Gizarte Ekonomia <i>Economía Social</i>	5.796	535	22		3.345		1.894		
08	3231	Prestakuntza <i>Formación</i>	21.162	627	31		20.504				
08	5211	EIGP <i>PESI</i>	421		421						
		<b>GUZTIRA TOTAL</b>	<b>397.288</b>	<b>76.396</b>	<b>32.264</b>		<b>279.843</b>	<b>4.456</b>	<b>3.454</b>	<b>875</b>	

SEKZIOA SECCION	PROGRAMA PROGRAMA		GUZTIRA TOTAL	KAPITULUAK CAPITULOS							
				1 Langile gastuak <i>Gastos de personal</i>	2 Funtzion. gastuak <i>Gastos funciona.</i>	3 Finantza gastuak <i>Gastos financie.</i>	4 Transf. arruntak <i>Transfe. corrientes</i>	6 Inbertsio errealak <i>Inversio. reales</i>	7 Kapital transf. <i>Transfe. capital</i>	8 F-aktiboen gehikuntza <i>Aumento act.finan.</i>	9 F-pasiboen gutxitzea <i>Dism. pas. financier.</i>
09		Osasuna <i>Sanidad</i>									
09	4111	Adm.Orok.:e.l. <i>Ad.Gral.:Est.Ap</i>	22.435	8.606	5.425			8.133		271	
09	4112	O.Finan.Kontr. <i>Fina.Cont.Sani.</i>	1.740.252	10.727	1.678.055		396			51.075	
09	4113	Osasun Publikoa <i>Salud Publica</i>	23.779	15.833	6.872		824	250			
09	4114	Plangintza <i>Planificación</i>	5.797	2.678	466		2.580		72		
09	4115	Farmazia L. O. <i>Farmacia y P.o.</i>	496.887	1.582	1.087		494.218				
09	5211	EIGP <i>PESI</i>	5.308		312			1.980	3.016		
		<b>GUZTIRA TOTAL</b>	<b>2.294.458</b>	<b>39.426</b>	<b>1.692.217</b>		<b>498.018</b>	<b>10.364</b>	<b>3.088</b>	<b>51.345</b>	

SEKZIOA SECCION	PROGRAMA PROGRAMA		GUZTIRA TOTAL	KAPITULUAK CAPITULOS							
				1 Langile gastuak Gastos de personal	2 Funtzion. gastuak Gastos funciona.	3 Finantza gastuak Gastos financie.	4 Transf. arruntak Transfe. corrientes	6 Inbertsio errealak Inversio. reales	7 Kapital transf. Transfe. capital	8 F-aktiboen gehikuntza Aumento act.finan.	9 F-pasiboen gutxitzea Dism. pas. financier.
10		Kultura Cultura									
10	3222	Gazteria, G. E. Juventud y A.C.	4.398	773	1.190		1.800	25	610		
10	4241	Kirol Irakaskuntzak Enseñanzas Deportivas	2.785				2.785				
10	4511	Egitura eta Laguntza Estructura y Apoyo	4.908	1.945	1.565		1.095	252		51	
10	4512	Kirolak Deportes	8.128	928	640		5.462	1.098			
10	4513	Kultur Sork. Z. Cr.Difus.Cultu.	18.215	539	1.154		13.116		1.296	2.110	
10	4514	Ond. Hist. Art. Patr.His.Artis.	21.804	1.501	2.268		8.068	501	6.462	3.005	
10	4515	Gizarte Komunikabideak Medios Com. So.	110.832				107.005			3.827	
10	4711	Hizkuntza Politika Política Lingüística	37.034	2.142	2.165		30.780	646	1.300		
10	5211	EIGP PESI	786		437				349		
		<b>GUZTIRA TOTAL</b>	<b>208.890</b>	<b>7.827</b>	<b>9.419</b>		<b>170.111</b>	<b>2.523</b>	<b>10.017</b>	<b>8.993</b>	

SEKZIOA SECCION	PROGRAMA PROGRAMA		GUZTIRA TOTAL	KAPITULUAK CAPITULOS							
				1 Langile gastuak Gastos de personal	2 Funtzion. gastuak Gastos funciona.	3 Finantza gastuak Gastos financie.	4 Transf. arruntak Transfe. corrientes	6 Inbertsio errealak Inversio. reales	7 Kapital transf. Transfe. capital	8 F-aktiboen gehikuntza Aumento act.finan.	9 F-pasiboen gutxitzea Dism. pas. financier.
11		Lurralde Antolamendu eta Ingurumena <i>Ordenación del Territorio y Medio Ambiente</i>									
11	4313	Lurralde Antolamendua <i>Ordenación Territorial</i>	5.107	1.033	1.394		60	50	610	1.960	
11	4420	Egitura eta Laguntza <i>Estructura y Apoyo</i>	4.660	2.300	957			1.360		44	
11	4421	Ingurugiroaren Babesa <i>Protec.M.Ambie.</i>	37.209	3.403	7.436		17.124	2.242	6.733	271	
11	5121	Uraren Plang. <i>Pla.A.Hidrául.</i>	57.755	3.930	5.520			32.677	15.628		
11	5211	EIGP <i>PESI</i>	85		85						
		<b>GUZTIRA TOTAL</b>	<b>104.815</b>	<b>10.666</b>	<b>15.391</b>		<b>17.184</b>	<b>36.328</b>	<b>22.971</b>	<b>2.275</b>	



SEKZIOA SECCION	PROGRAMA PROGRAMA		GUZTIRA TOTAL	KAPITULUAK CAPITULOS							
				1 Langile gastuak Gastos de personal	2 Funtzion. gastuak Gastos funciona.	3 Finantza gastuak Gastos financie.	4 Transf. arruntak Transfe. corrientes	6 Inbertsio errealak Inversio. reales	7 Kapital transf. Transfe. capital	8 F-aktiboen gehikuntza Aumento act.finan.	9 F-pasiboen gutxitzea Dism. pas. financier.
12		Garraio eta Herri Lanak <i>Transportes y Obras Públicas</i>									
12	5111	Egitura eta Laguntza <i>Estructura y Apoyo</i>	5.002	1.921	2.291			749		40	
12	5131	Trenbideak <i>Ferrocarriles</i>	83.523	46	127	3	29.002	15.098	245	39.001	
12	5132	Trenbide S. B. <i>Nueva Red Ferro</i>	3.210		1.110			100	2.000		
12	5133	Bilboko Metroa <i>Metro Bilbao</i>	48.489	284	31	36	1.700	4.317	42.071	50	
12	5141	Bide-azpiegit. <i>Infraes. Viaria</i>	403	134	269						
12	5142	Garraioaren Antolamendua <i>Ordenación del Transporte</i>	8.399	421	1.161		3.544		1.789	1.484	
12	5151	Portuen Adm. <i>Admón. Portuaria</i>	36.987	2.152	5.253	18	936	19.536	1.090	8.000	
12	5211	EIGP <i>PESI</i>	2.500					100		2.400	
12	5512	Meteorologia K. <i>Meteorologia C.</i>	5.417	234	2.162			3.021			
		<b>GUZTIRA TOTAL</b>	<b>193.929</b>	<b>5.193</b>	<b>12.405</b>	<b>57</b>	<b>35.182</b>	<b>42.921</b>	<b>47.195</b>	<b>50.975</b>	

SEKZIOA SECCION	PROGRAMA PROGRAMA		GUZTIRA TOTAL	KAPITULUAK CAPITULOS							
				1 Langile gastuak <i>Gastos de personal</i>	2 Funtzion. gastuak <i>Gastos funciona.</i>	3 Finantza gastuak <i>Gastos financie.</i>	4 Transf. arruntak <i>Transfe. corrientes</i>	6 Inbertsio errealak <i>Inversio. reales</i>	7 Kapital transf. <i>Transfe. capital</i>	8 F-aktiboen gehikuntza <i>Aumento act.finan.</i>	9 F-pasiboen gutxitzea <i>Dism. pas. financier.</i>
13		Nekazaritza eta Arrantza <i>Agricultura y Pesca</i>									
13	5211	EIGP <i>PESI</i>	1.686		210				1.476		
13	5411	Nekaz.lk.Garap. <i>Inves.D.Agrope.</i>	13.033	311	436		10.376		631	1.280	
13	7110	Egitura eta Laguntza <i>Estructura y Apoyo</i>	5.984	2.343	3.084		203	295		58	
13	7111	Nekaz.,Landa-g. <i>Agricult. Rural</i>	76.570	1.981	2.400		63.839	4	7.493	853	
13	7112	Arrantza <i>Pesca</i>	29.448	3.461	2.400		4.222	240	19.126		
13	7113	Nek. Elik.Sustp <i>Promoción Agroalimentaria</i>	20.913	1.643	1.079		7.987		10.205		
		<b>GUZTIRA TOTAL</b>	<b>147.634</b>	<b>9.738</b>	<b>9.609</b>		<b>86.626</b>	<b>539</b>	<b>38.931</b>	<b>2.191</b>	

SEKZIOA SECCION	PROGRAMA PROGRAMA		GUZTIRA TOTAL	KAPITULUAK CAPITULOS							
				1 Langile gastuak Gastos de personal	2 Funtzion. gastuak Gastos funciona.	3 Finantza gastuak Gastos financie.	4 Transf. arruntak Transfe. corrientes	6 Inbertsio errealak Inversio. reales	7 Kapital transf. Transfe. capital	8 F-aktiboen gehikuntza Aumento act.finan.	9 F-pasiboen gutxitzea Dism. pas. financier.
20		Inbertsio Ekonomiko Sozialei buruzko Plan Berezia <i>Plan Especial Inversiones Económicas y Sociales</i>									
20	1212	Ondarea, Z. O. <i>Patri. Serv.Gr.</i>	7.931					7.931			
20	1221	Hainbat Sailen Gastuak <i>Glos.Div.Dptos.</i>	881					881			
20	1411	Justizi Administrazioa <i>Admon. justicia</i>	2.269					2.269			
20	4112	O.Finan.Kontr. <i>Fina.Cont.Sani.</i>	6.000						6.000		
20	4224	A.B.Irak.H.He.I <i>En.R.E. Ed.Adu.</i>	7.471					7.471			
20	4312	Etxebizitza <i>Vivienda</i>	3.000					3.000			
20	4421	Ingurugiroaren Babesa <i>Protec.M.Ambie.</i>	1.647					1.647			
20	4514	Ond. Hist. Art. <i>Patr.His.Artis.</i>	8.000					8.000			
20	5211	EIGP <i>PESI</i>	15.900					4.100	5.900	5.900	
20	7311	Energ. Garap. P <i>Pol. Des. Energ</i>	22.000							22.000	
		<b>GUZTIRA TOTAL</b>	<b>75.099</b>					<b>35.299</b>	<b>11.900</b>	<b>27.900</b>	

SEKZIOA SECCION	PROGRAMA PROGRAMA		GUZTIRA TOTAL	KAPITULUAK CAPITULOS								
				1 Langile gastuak <i>Gastos de personal</i>	2 Funtzion. gastuak <i>Gastos funciona.</i>	3 Finantza gastuak <i>Gastos financie.</i>	4 Transf. arruntak <i>Transfe. corrientes</i>	6 Inbertsio errealak <i>Inversio. reales</i>	7 Kapital transf. <i>Transfe. capital</i>	8 F-aktiboen gehikuntza <i>Aumento act.finan.</i>	9 F-pasiboen gutxitzea <i>Dism. pas. financier.</i>	
51		Lan Harremanetarako Kontseilua <i>Consejo de Relaciones Laborales</i>										
51	3131	Gizart.Solakid. <i>Des. In. Soc</i>	2.338				2.236			102		
		<b>GUZTIRA TOTAL</b>	2.338				2.236			102		

MILA / MILES

SEKZIOA SECCION	PROGRAMA PROGRAMA		GUZTIRA TOTAL	KAPITULUAK CAPITULOS							
				1 Langile gastuak Gastos de personal	2 Funtzion. gastuak Gastos funciona.	3 Finantza gastuak Gastos financie.	4 Transf. arruntak Transfe. corrientes	6 Inbertsio errealak Inversio. reales	7 Kapital transf. Transfe. capital	8 F-aktiboen gehikuntza Aumento act.finan.	9 F-pasiboen gutxitzea Dism. pas. financier.
52		Ekonomia eta Gizarte Euskal Kontseilua <i>Consejo Económico y Social Vasco</i>									
52	1124	EGEK CESV	1.624				1.591		34		
		<b>GUZTIRA TOTAL</b>	<b>1.624</b>				<b>1.591</b>		<b>34</b>		

MILA / MILES

SEKZIOA SECCION	PROGRAMA PROGRAMA		GUZTIRA TOTAL	KAPITULUAK CAPITULOS								
				1 Langile gastuak <i>Gastos de personal</i>	2 Funtzion. gastuak <i>Gastos funciona.</i>	3 Finantza gastuak <i>Gastos financie.</i>	4 Transf. arruntak <i>Transfe. corrientes</i>	6 Inbertsio errealak <i>Inversio. reales</i>	7 Kapital transf. <i>Transfe. capital</i>	8 F-aktiboen gehikuntza <i>Aumento act.finan.</i>	9 F-pasiboen gutxitzea <i>Dism. pas. financier.</i>	
53		Kooperatiben Goren Kontseilua <i>Consejo Superior de Cooperativas</i>										
53	3213	Kooperatiben K. <i>Con.Supe.Coope.</i>	745				735			9		
		<b>GUZTIRA TOTAL</b>	745				735			9		

MILA / MILES

SEKZIOA SECCION	PROGRAMA PROGRAMA		GUZTIRA TOTAL	KAPITULUAK CAPITULOS							
				1 Langile gastuak Gastos de personal	2 Funtzion. gastuak Gastos funciona.	3 Finantza gastuak Gastos financie.	4 Transf. arruntak Transfe. corrientes	6 Inbertsio errealak Inversio. reales	7 Kapital transf. Transfe. capital	8 F-aktiboen gehikuntza Aumento act.finan.	9 F-pasiboen gutxitzea Dism. pas. financier.
54		Herri Kontuen Euskal Epaitegia <i>Tribunal Vasco de Cuentas Públicas</i>									
54	1112	H K E E TVCP	6.144				6.011		133		
		<b>GUZTIRA TOTAL</b>	<b>6.144</b>				<b>6.011</b>		<b>133</b>		

SEKZIOA SECCION	PROGRAMA PROGRAMA		GUZTIRA TOTAL	KAPITULUAK CAPITULOS							
				1 Langile gastuak <i>Gastos de personal</i>	2 Funtzion. gastuak <i>Gastos funciona.</i>	3 Finantza gastuak <i>Gastos financie.</i>	4 Transf. arruntak <i>Transfe. corrientes</i>	6 Inbertsio errealak <i>Inversio. reales</i>	7 Kapital transf. <i>Transfe. capital</i>	8 F-aktiboen gehikuntza <i>Aumento act.finan.</i>	9 F-pasiboen gutxitzea <i>Dism. pas. financier.</i>
55		Datuak Babesteko Euskal Bulegoa <i>Agencia Vasca de Protección de Datos</i>									
55	1113	Datu Bab.E.Bule <i>A.V.Prot Datos</i>	1.161				925		236		
		<b>GUZTIRA TOTAL</b>	<b>1.161</b>				<b>925</b>		<b>236</b>		



MILA / MILES

SEKZIOA SECCION	PROGRAMA PROGRAMA		GUZTIRA TOTAL	KAPITULUAK CAPITULOS							
				1 Langile gastuak Gastos de personal	2 Funtzion. gastuak Gastos funciona.	3 Finantza gastuak Gastos financie.	4 Transf. arruntak Transfe. corrientes	6 Inbertsio errealak Inversio. reales	7 Kapital transf. Transfe. capital	8 F-aktiboen gehikuntza Aumento act.finan.	9 F-pasiboen gutxitzea Dism. pas. financier.
90		Zor Publikoa <i>Deuda Pública</i>									
90	0111	Zor Publikoa <i>Deuda Pública</i>	370.458		114	93.763					276.581
		<b>GUZTIRA TOTAL</b>	<b>370.458</b>		<b>114</b>	<b>93.763</b>					<b>276.581</b>


SEKZIOA SECCION	PROGRAMA PROGRAMA		GUZTIRA TOTAL	KAPITULUAK CAPITULOS								
				1 Langile gastuak <i>Gastos de personal</i>	2 Funtzion. gastuak <i>Gastos funciona.</i>	3 Finantza gastuak <i>Gastos financie.</i>	4 Transf. arruntak <i>Transfe. corrientes</i>	6 Inbertsio errealak <i>Inversio. reales</i>	7 Kapital transf. <i>Transfe. capital</i>	8 F-aktiboen gehikuntza <i>Aumento act.finan.</i>	9 F-pasiboen gutxitzea <i>Dism. pas. financier.</i>	
95		Erakundeen Baliabideak eta Konpromisoak <i>Recursos y Compromisos Institucionales</i>										
95	5112	IPLFPM <i>PMAFIP</i>	84.528					5.700	78.828			
95	9119	Euskal A. P. <i>S.P. Vasco</i>	42.975				42.975					
		<b>GUZTIRA TOTAL</b>	<b>127.503</b>				<b>42.975</b>	<b>5.700</b>	<b>78.828</b>			

MILA / MILES

SEKZIOA SECCION	PROGRAMA PROGRAMA		GUZTIRA TOTAL	KAPITULUAK CAPITULOS							
				1 Langile gastuak Gastos de personal	2 Funtzion. gastuak Gastos funciona.	3 Finantza gastuak Gastos financie.	4 Transf. arruntak Transfe. corrientes	6 Inbertsio errealak Inversio. reales	7 Kapital transf. Transfe. capital	8 F-aktiboen gehikuntza Aumento act.finan.	9 F-pasiboen gutxitzea Dism. pas. financier.
99		Hainbat Sail Diversos Departamentos									
99	1221	Hainbat Sailen Gastuak Gtos.Div.Dptos.	69.117	54.408	10.410	18	813	3.467			
99	1222	Kreditu Orokorra Credito Global	2.590					2.590			
99	5211	EIGP PESI	6.130		500			5.630			
		<b>GUZTIRA TOTAL</b>	<b>77.836</b>	<b>54.408</b>	<b>10.910</b>	<b>18</b>	<b>813</b>	<b>11.686</b>			



2005



Sailkapen Funtzional-Ekonomikoa  
*Clasificación Funcional-Económica*



Administrazio Orokorra  
Administración General

## F.-TALDE ETA KAPIT.EN ARABERAKO LABURP. - GASTUA RESUMEN POR GRUPO FUNCIONAL Y CAPÍTULO - GASTO

ORGANIKOA / ORGANICA

EKONOMIKOA / ECONOMICA

FUNTZIONALA / FUNCIONAL

MILA / MILES

FUNTZIO TALDEA GRUPO FUNCIONAL		GUZTIRA TOTAL	KAPITULUAK CAPITULOS							9 F-pasiboen gutxitzea Dism. pas. financier.	
			1 Langile gastuak Gastos de personal	2 Funtzion. gastuak Gastos funciona.	3 Finantza gastuak Gastos financie.	4 Transf. arruntak Transfe. corrientes	6 Inbertsio errealak Inversio. reales	7 Kapital transf. Transfe. capital	8 F-aktiboen gehikuntza Aumento act.finan.		
0	Zor Publikoa Deuda Pública	370.458		114	93.763						276.581
1	Zerbitzu Orokorrak Ser.Car.Gral.	346.557	145.469	89.500	18	46.781	27.418	35.778	1.594		
2	Herri Babesa Protec. Civil	492.772	320.483	121.064	113	14.197	32.918	57	3.940		
3	Segurt., Babes. Seguridad, Pro.	323.604	13.282	9.846		295.120	1.156	3.465	735		
4	Gizart. Ekoizp. Prod. Social	4.667.616	934.988	1.826.248	200	1.507.190	160.839	170.657	67.493		
5	Ekon.O.P.Ekoizp PEconómico	520.347	10.162	27.538	57	84.204	102.431	237.800	58.155		
6	Ekon.-arauk. O. Reg.Ec.General	19.867	10.706	4.895		722	195	3.350			
7	Ekoizp.-s.Ar.E. Reg.Econ.S.Prod	332.906	24.248	23.741		113.652	2.657	93.710	74.897		
9	F.-harr.,Adm.P. Rel.Fi.Adm.Púb.	42.975				42.975					
	<b>GUZTIRA TOTAL</b>	<b>7.117.102</b>	<b>1.459.337</b>	<b>2.102.946</b>	<b>94.152</b>	<b>2.104.841</b>	<b>327.613</b>	<b>544.817</b>	<b>206.814</b>		<b>276.581</b>





Administrazio Orokorra  
Administración GeneralFUNTZIO/KAPITULUEN ARABERAKO LABURP. - GASTUA  
RESUMEN POR FUNCIÓN; CAPÍTULO - GASTO

ORGANIKOA / ORGANICA

EKONOMIKOA / ECONOMICA

FUNTZIONALA / FUNCIONAL

MILA / MILES

FUNTZIOA FUNCIÓN	KAPITULUA CAPÍTULO		2005	% GUZTIRA % TOTAL
0		<b>ZOR PUBLIKOA DEUDA PÚBLICA</b>	<b>370.458,0</b>	<b>5,2</b>
01		Zor Publikoa Deuda Pública	370.458,0	5,2
01	2	Funtzionamendu-gastuak Gastos de funcionamiento	113,5	0,0
01	3	Finantza-gastuak Gastos financieros	93.763,4	1,3
01	9	Finantza-pasiboen gutxitzea Disminución de pasivos financieros	276.581,1	3,9
1		<b>ZERBITZU OROKORRAK SERVICIOS DE CARÁCTER GENERAL</b>	<b>346.557,3</b>	<b>4,9</b>
11		Jaurilaritzaren eta E.A.E.aren Goi Mailako Zuztza. Alta Dirección de la Com. Autónoma y del Gobierno	51.171,2	0,7
11	1	Langile-gastuak Gastos de personal	10.661,1	0,1
11	2	Funtzionamendu-gastuak Gastos de funcionamiento	6.777,9	0,1
11	4	Gastu arruntetarako transf. eta dirulaguntzak Transferencias y subvenciones gastos corrientes	30.475,6	0,4
11	6	Inbertsio errealak Inversiones reales	417,5	0,0
11	7	Kapital eragiketeko transf. eta dirulaguntzak Transferencias y subvenciones operaciones capital	2.753,1	0,0
11	8	Finantza-aktiboen gehikuntza Aumento de activos financieros	86,0	0,0
12		Administrazio Orokorra Administración General	145.325,7	2,0
12	1	Langile-gastuak Gastos de personal	66.419,0	0,9
12	2	Funtzionamendu-gastuak Gastos de funcionamiento	52.702,7	0,7
12	3	Finantza-gastuak Gastos financieros	18,0	0,0
12	4	Gastu arruntetarako transf. eta dirulaguntzak Transferencias y subvenciones gastos corrientes	4.653,5	0,1
12	6	Inbertsio errealak Inversiones reales	20.164,3	0,3
12	8	Finantza-aktiboen gehikuntza Aumento de activos financieros	1.368,3	0,0
13		Kanpo Harremanak Relaciones Exteriores	42.817,0	0,6
13	1	Langile-gastuak Gastos de personal	3.348,8	0,0
13	2	Funtzionamendu-gastuak Gastos de funcionamiento	2.637,6	0,0
13	4	Gastu arruntetarako transf. eta dirulaguntzak Transferencias y subvenciones gastos corrientes	3.273,4	0,0
13	6	Inbertsio errealak Inversiones reales	1.242,2	0,0
13	7	Kapital eragiketeko transf. eta dirulaguntzak Transferencias y subvenciones operaciones capital	32.315,0	0,5
14		Justizia Justicia	107.243,4	1,5
14	1	Langile-gastuak Gastos de personal	65.039,6	0,9
14	2	Funtzionamendu-gastuak Gastos de funcionamiento	27.381,6	0,4
14	4	Gastu arruntetarako transf. eta dirulaguntzak Transferencias y subvenciones gastos corrientes	8.378,3	0,1

FUNTZIOA FUNCION	KAPITULUA CAPITULO		2005	% GUZTIRA % TOTAL
14	6	Inbertsio errealak <i>Inversiones reales</i>	5.593,9	0,1
14	7	Kapital eragiketako transf. eta dirulaguntzak <i>Transferencias y subvenciones operaciones capital</i>	710,0	0,0
14	8	Finantza-aktiboen gehikuntza <i>Aumento de activos financieros</i>	140,0	0,0
<b>2</b>		<b>HERRI BABESA ETA HERRITARREN SEGURTASUNA</b> <b>PROTECCIÓN CIVIL Y SEGURIDAD CIUDADANA</b>	<b>492.771,8</b>	<b>6,9</b>
22		Herri Segurtasuna eta Babesa <i>Seguridad y Protección Civil</i>	492.771,8	6,9
22	1	Langile-gastuak <i>Gastos de personal</i>	320.483,0	4,5
22	2	Funtzionamendu-gastuak <i>Gastos de funcionamiento</i>	121.064,1	1,7
22	3	Finantza-gastuak <i>Gastos financieros</i>	113,0	0,0
22	4	Gastu arruntetarako transf. eta dirulaguntzak <i>Transferencias y subvenciones gastos corrientes</i>	14.197,3	0,2
22	6	Inbertsio errealak <i>Inversiones reales</i>	32.917,9	0,5
22	7	Kapital eragiketako transf. eta dirulaguntzak <i>Transferencias y subvenciones operaciones capital</i>	56,7	0,0
22	8	Finantza-aktiboen gehikuntza <i>Aumento de activos financieros</i>	3.939,9	0,1
<b>3</b>		<b>GIZARTE SEGURTASUNA, BABESA ETA SUSTAPENA</b> <b>SEGURIDAD, PROTECCIÓN Y PROMOCIÓN SOCIAL</b>	<b>323.603,6</b>	<b>4,5</b>
31		Gizarte Segurtasuna eta Babesa <i>Seguridad y Protección Social</i>	246.516,5	3,5
31	1	Langile-gastuak <i>Gastos de personal</i>	10.562,2	0,1
31	2	Funtzionamendu-gastuak <i>Gastos de funcionamiento</i>	8.532,9	0,1
31	4	Gastu arruntetarako transf. eta dirulaguntzak <i>Transferencias y subvenciones gastos corrientes</i>	226.048,0	3,2
31	6	Inbertsio errealak <i>Inversiones reales</i>	361,0	0,0
31	7	Kapital eragiketako transf. eta dirulaguntzak <i>Transferencias y subvenciones operaciones capital</i>	952,3	0,0
31	8	Finantza-aktiboen gehikuntza <i>Aumento de activos financieros</i>	60,0	0,0
32		Gizarte Sustapena <i>Promoción Social</i>	77.087,1	1,1
32	1	Langile-gastuak <i>Gastos de personal</i>	2.719,5	0,0
32	2	Funtzionamendu-gastuak <i>Gastos de funcionamiento</i>	1.312,7	0,0
32	4	Gastu arruntetarako transf. eta dirulaguntzak <i>Transferencias y subvenciones gastos corrientes</i>	69.071,7	1,0
32	6	Inbertsio errealak <i>Inversiones reales</i>	795,0	0,0
32	7	Kapital eragiketako transf. eta dirulaguntzak <i>Transferencias y subvenciones operaciones capital</i>	2.513,2	0,0
32	8	Finantza-aktiboen gehikuntza <i>Aumento de activos financieros</i>	675,0	0,0
<b>4</b>		<b>IZAERA SOZIALEKO ONDASUN PUBLIKOEN EKOIZPENA</b> <b>PRODUCCION DE BIENES PÚBLICOS DE CARÁCTER SOCIAL</b>	<b>4.667.615,7</b>	<b>65,6</b>
41		Osasuna <i>Sanidad</i>	2.295.149,7	32,2
41	1	Langile-gastuak <i>Gastos de personal</i>	39.426,1	0,6
41	2	Funtzionamendu-gastuak <i>Gastos de funcionamiento</i>	1.691.904,8	23,8
41	4	Gastu arruntetarako transf. eta dirulaguntzak <i>Transferencias y subvenciones gastos corrientes</i>	498.018,1	7,0

MILA / MILES

FUNTZIOA FUNCION	KAPITULUA CAPITULO		2005	% GUZTIRA % TOTAL
41	6	Inbertsio errealak <i>Inversiones reales</i>	8.383,4	0,1
41	7	Kapital eragiketetako transf. eta dirulaguntzak <i>Transferencias y subvenciones operaciones capital</i>	6.072,0	0,1
41	8	Finantza-aktiboen gehikuntza <i>Aumento de activos financieros</i>	51.345,3	0,7
42		Hezkuntza <i>Educación</i>	1.843.583,5	25,9
42	1	Langile-gastuak <i>Gastos de personal</i>	842.052,6	11,8
42	2	Funtzionamendu-gastuak <i>Gastos de funcionamiento</i>	99.143,5	1,4
42	4	Gastu arruntetarako transf. eta dirulaguntzak <i>Transferencias y subvenciones gastos corrientes</i>	784.371,7	11,0
42	6	Inbertsio errealak <i>Inversiones reales</i>	68.034,8	1,0
42	7	Kapital eragiketetako transf. eta dirulaguntzak <i>Transferencias y subvenciones operaciones capital</i>	45.172,8	0,6
42	8	Finantza-aktiboen gehikuntza <i>Aumento de activos financieros</i>	4.808,0	0,1
43		Etxebizitza eta Hirigintza <i>Vivienda y Urbanismo</i>	161.512,6	2,3
43	1	Langile-gastuak <i>Gastos de personal</i>	9.398,4	0,1
43	2	Funtzionamendu-gastuak <i>Gastos de funcionamiento</i>	8.328,2	0,1
43	3	Finantza-gastuak <i>Gastos financieros</i>	200,0	0,0
43	4	Gastu arruntetarako transf. eta dirulaguntzak <i>Transferencias y subvenciones gastos corrientes</i>	9.089,8	0,1
43	6	Inbertsio errealak <i>Inversiones reales</i>	68.344,9	1,0
43	7	Kapital eragiketetako transf. eta dirulaguntzak <i>Transferencias y subvenciones operaciones capital</i>	64.119,2	0,9
43	8	Finantza-aktiboen gehikuntza <i>Aumento de activos financieros</i>	2.032,1	0,0
44		Gizarte Ongizatea <i>Bienestar Comunitario</i>	87.547,0	1,2
44	1	Langile-gastuak <i>Gastos de personal</i>	6.585,9	0,1
44	2	Funtzionamendu-gastuak <i>Gastos de funcionamiento</i>	10.409,7	0,1
44	4	Gastu arruntetarako transf. eta dirulaguntzak <i>Transferencias y subvenciones gastos corrientes</i>	18.644,2	0,3
44	6	Inbertsio errealak <i>Inversiones reales</i>	5.357,8	0,1
44	7	Kapital eragiketetako transf. eta dirulaguntzak <i>Transferencias y subvenciones operaciones capital</i>	46.234,5	0,6
44	8	Finantza-aktiboen gehikuntza <i>Aumento de activos financieros</i>	315,0	0,0
45		Kultura <i>Cultura</i>	171.887,2	2,4
45	1	Langile-gastuak <i>Gastos de personal</i>	4.912,3	0,1
45	2	Funtzionamendu-gastuak <i>Gastos de funcionamiento</i>	5.627,4	0,1
45	4	Gastu arruntetarako transf. eta dirulaguntzak <i>Transferencias y subvenciones gastos corrientes</i>	134.745,4	1,9
45	6	Inbertsio errealak <i>Inversiones reales</i>	9.851,1	0,1
45	7	Kapital eragiketetako transf. eta dirulaguntzak <i>Transferencias y subvenciones operaciones capital</i>	7.758,4	0,1
45	8	Finantza-aktiboen gehikuntza <i>Aumento de activos financieros</i>	8.992,6	0,1

FUNTZIOA FUNCION	KAPITULUA CAPITULO		2005	% GUZTIRA % TOTAL
46		Komunitate eta Gizarte Zerbitzuak <i>Otros Servicios Comunitarios y Sociales</i>	16.237,8	0,2
46	1	Langile-gastuak <i>Gastos de personal</i>	825,7	0,0
46	2	Funtzionamendu-gastuak <i>Gastos de funcionamiento</i>	5.069,3	0,1
46	4	Gastu arruntetarako transf. eta dirulaguntzak <i>Transferencias y subvenciones gastos corrientes</i>	10.248,5	0,1
46	6	Inbertsio errealak <i>Inversiones reales</i>	94,2	0,0
47		Euskararen Sustapena <i>Promoción del Euskera</i>	91.698,0	1,3
47	1	Langile-gastuak <i>Gastos de personal</i>	31.787,0	0,4
47	2	Funtzionamendu-gastuak <i>Gastos de funcionamiento</i>	5.765,2	0,1
47	4	Gastu arruntetarako transf. eta dirulaguntzak <i>Transferencias y subvenciones gastos corrientes</i>	52.072,4	0,7
47	6	Inbertsio errealak <i>Inversiones reales</i>	773,4	0,0
47	7	Kapital eragiketako transf. eta dirulaguntzak <i>Transferencias y subvenciones operaciones capital</i>	1.300,0	0,0
5		<b>EKONOMIAZKO ONDASUN PUBLIKOEN EKOIZPENA</b> <b>PRODUCCIÓN BIENES PÚBLICOS DE CARÁCTER ECONÓMICO</b>	<b>520.347,4</b>	<b>7,3</b>
51		Oinarrizko Azpiegiturak eta Garraioa <i>Infraestructuras Básicas y Transportes</i>	328.295,3	4,6
51	1	Langile-gastuak <i>Gastos de personal</i>	8.889,3	0,1
51	2	Funtzionamendu-gastuak <i>Gastos de funcionamiento</i>	15.763,1	0,2
51	3	Finantza-gastuak <i>Gastos financieros</i>	57,4	0,0
51	4	Gastu arruntetarako transf. eta dirulaguntzak <i>Transferencias y subvenciones gastos corrientes</i>	35.182,4	0,5
51	6	Inbertsio errealak <i>Inversiones reales</i>	78.177,2	1,1
51	7	Kapital eragiketako transf. eta dirulaguntzak <i>Transferencias y subvenciones operaciones capital</i>	141.651,1	2,0
51	8	Finantza-aktiboen gehikuntza <i>Aumento de activos financieros</i>	48.574,8	0,7
52		Komunikazioak <i>Comunicaciones</i>	66.751,6	0,9
52	2	Funtzionamendu-gastuak <i>Gastos de funcionamiento</i>	7.971,6	0,1
52	4	Gastu arruntetarako transf. eta dirulaguntzak <i>Transferencias y subvenciones gastos corrientes</i>	16.238,9	0,2
52	6	Inbertsio errealak <i>Inversiones reales</i>	21.149,3	0,3
52	7	Kapital eragiketako transf. eta dirulaguntzak <i>Transferencias y subvenciones operaciones capital</i>	13.091,8	0,2
52	8	Finantza-aktiboen gehikuntza <i>Aumento de activos financieros</i>	8.300,0	0,1
54		Ikerketa Zientifikoa, Teknikoa eta Aplikatua <i>Investigación Científica, Técnica y Aplicada</i>	110.697,5	1,6
54	1	Langile-gastuak <i>Gastos de personal</i>	1.039,2	0,0
54	2	Funtzionamendu-gastuak <i>Gastos de funcionamiento</i>	1.642,1	0,0
54	4	Gastu arruntetarako transf. eta dirulaguntzak <i>Transferencias y subvenciones gastos corrientes</i>	24.693,9	0,3
54	6	Inbertsio errealak <i>Inversiones reales</i>	82,8	0,0
54	7	Kapital eragiketako transf. eta dirulaguntzak <i>Transferencias y subvenciones operaciones capital</i>	81.959,5	1,2

MILA / MILES

FUNTZIOA FUNCION	KAPITULUA CAPITULO		2005	% GUZTIRA % TOTAL
54	8	Finantza-aktiboen gehikuntza <i>Aumento de activos financieros</i>	1.280,0	0,0
55		Oinarrizko Informazioa eta Estatistikoa <i>Información Básica y Estadística</i>	14.603,0	0,2
55	1	Langile-gastuak <i>Gastos de personal</i>	233,9	0,0
55	2	Funtzionamendu-gastuak <i>Gastos de funcionamiento</i>	2.161,5	0,0
55	4	Gastu arruntetarako transf. eta dirulaguntzak <i>Transferencias y subvenciones gastos corrientes</i>	8.088,9	0,1
55	6	Inbertsio errealak <i>Inversiones reales</i>	3.021,2	0,0
55	7	Kapital eragiketetako transf. eta dirulaguntzak <i>Transferencias y subvenciones operaciones capital</i>	1.097,5	0,0
<b>6</b>		<b>EKONOMIA-ARAUKETA OROKORRA</b> <b>REGULACIÓN ECONÓMICA DE CARÁCTER GENERAL</b>	<b>19.867,1</b>	<b>0,3</b>
61		Ekonomia-arauketa <i>Regulación Económica</i>	13.849,1	0,2
61	1	Langile-gastuak <i>Gastos de personal</i>	9.383,5	0,1
61	2	Funtzionamendu-gastuak <i>Gastos de funcionamiento</i>	3.648,8	0,1
61	4	Gastu arruntetarako transf. eta dirulaguntzak <i>Transferencias y subvenciones gastos corrientes</i>	622,3	0,0
61	6	Inbertsio errealak <i>Inversiones reales</i>	194,5	0,0
63		Finantza-arauketa <i>Regulación Financiera</i>	6.018,0	0,1
63	1	Langile-gastuak <i>Gastos de personal</i>	1.322,0	0,0
63	2	Funtzionamendu-gastuak <i>Gastos de funcionamiento</i>	1.246,0	0,0
63	4	Gastu arruntetarako transf. eta dirulaguntzak <i>Transferencias y subvenciones gastos corrientes</i>	100,0	0,0
63	7	Kapital eragiketetako transf. eta dirulaguntzak <i>Transferencias y subvenciones operaciones capital</i>	3.350,0	0,0
<b>7</b>		<b>EKOIZPEN-SEKTOREEN ARAUTZE EKONOMIKOA</b> <b>REGULACIÓN ECONÓMICA DE SECTORES PRODUCTIVOS</b>	<b>332.906,0</b>	<b>4,7</b>
71		Nekazaritza, Abeltzaintza eta Arrantza <i>Agricultura, Ganadería y Pesca</i>	132.914,5	1,9
71	1	Langile-gastuak <i>Gastos de personal</i>	9.427,3	0,1
71	2	Funtzionamendu-gastuak <i>Gastos de funcionamiento</i>	8.963,3	0,1
71	4	Gastu arruntetarako transf. eta dirulaguntzak <i>Transferencias y subvenciones gastos corrientes</i>	76.250,1	1,1
71	6	Inbertsio errealak <i>Inversiones reales</i>	538,8	0,0
71	7	Kapital eragiketetako transf. eta dirulaguntzak <i>Transferencias y subvenciones operaciones capital</i>	36.823,6	0,5
71	8	Finantza-aktiboen gehikuntza <i>Aumento de activos financieros</i>	911,4	0,0
72		Industria <i>Industria</i>	117.987,3	1,7
72	1	Langile-gastuak <i>Gastos de personal</i>	12.866,5	0,2
72	2	Funtzionamendu-gastuak <i>Gastos de funcionamiento</i>	4.638,3	0,1
72	4	Gastu arruntetarako transf. eta dirulaguntzak <i>Transferencias y subvenciones gastos corrientes</i>	23.466,9	0,3
72	6	Inbertsio errealak <i>Inversiones reales</i>	1.568,4	0,0
72	7	Kapital eragiketetako transf. eta dirulaguntzak <i>Transferencias y subvenciones operaciones capital</i>	36.811,1	0,5

FUNTZIOA FUNCION	KAPITULUA CAPITULO		2005	% GUZTIRA % TOTAL
72	8	Finantza-aktiboen gehikuntza <i>Aumento de activos financieros</i>	38.636,0	0,5
73		Energia <i>Energía</i>	26.969,6	0,4
73	1	Langile-gastuak <i>Gastos de personal</i>	239,1	0,0
73	2	Funtzionamendu-gastuak <i>Gastos de funcionamiento</i>	120,1	0,0
73	4	Gastu arruntetarako transf. eta dirulaguntzak <i>Transferencias y subvenciones gastos corrientes</i>	250,0	0,0
73	7	Kapital eragiketako transf. eta dirulaguntzak <i>Transferencias y subvenciones operaciones capital</i>	4.360,4	0,1
73	8	Finantza-aktiboen gehikuntza <i>Aumento de activos financieros</i>	22.000,0	0,3
75		Turismoa <i>Turismo</i>	16.861,1	0,2
75	1	Langile-gastuak <i>Gastos de personal</i>	658,0	0,0
75	2	Funtzionamendu-gastuak <i>Gastos de funcionamiento</i>	8.578,1	0,1
75	4	Gastu arruntetarako transf. eta dirulaguntzak <i>Transferencias y subvenciones gastos corrientes</i>	3.535,1	0,0
75	6	Inbertsio errealak <i>Inversiones reales</i>	550,0	0,0
75	7	Kapital eragiketako transf. eta dirulaguntzak <i>Transferencias y subvenciones operaciones capital</i>	3.124,8	0,0
75	8	Finantza-aktiboen gehikuntza <i>Aumento de activos financieros</i>	415,2	0,0
76		Merkataritza <i>Comercio</i>	38.173,4	0,5
76	1	Langile-gastuak <i>Gastos de personal</i>	1.057,4	0,0
76	2	Funtzionamendu-gastuak <i>Gastos de funcionamiento</i>	1.441,6	0,0
76	4	Gastu arruntetarako transf. eta dirulaguntzak <i>Transferencias y subvenciones gastos corrientes</i>	10.149,7	0,1
76	7	Kapital eragiketako transf. eta dirulaguntzak <i>Transferencias y subvenciones operaciones capital</i>	12.590,1	0,2
76	8	Finantza-aktiboen gehikuntza <i>Aumento de activos financieros</i>	12.934,6	0,2
9		<b>BESTE ADM. PUBLIKO BATZUEKIKO FINANTZA-HARREMANAK</b> <b>RELACIONES FINANCIERAS CON OTRAS ADMONES. PÚBLICAS</b>	<b>42.975,1</b>	<b>0,6</b>
91		Euskal Alor Publikoarekiko finantza-harremanak <i>Relaciones Financieras con el Sector Público Vasco</i>	42.975,1	0,6
91	4	Gastu arruntetarako transf. eta dirulaguntzak <i>Transferencias y subvenciones gastos corrientes</i>	42.975,1	0,6
		<b>GUZTIRA TOTAL</b>	<b>7.117.102,0</b>	<b>100</b>

Administrazio Orokorra  
Administración GeneralPROGRAMA/KAPIT.EN ARABERAKO LABURP. - GASTUA  
RESUMEN POR PROGRAMA; CAPÍTULO - GASTO

ORGANIKOA / ORGANICA

EKONOMIKOA / ECONOMICA

FUNTZIONALA / FUNCIONAL

MILA / MILES

PROGRAMA PROGRAMA	KAPITULUA CAPITULO		2005	% GUZTIRA % TOTAL
0		<b>ZOR PUBLIKOA DEUDA PÚBLICA</b>	<b>370.458,0</b>	<b>5,2</b>
01		Zor Publikoa Deuda Pública	370.458,0	5,2
011		EAEren eta bere EE.AA.en Zor Publikoa Deuda Pública de la CAE y de sus OO.AA.	370.458,0	5,2
0111		Zor Publikoa Deuda Pública	370.458,0	5,2
0111	2	Funtzionamendu-gastuak Gastos de funcionamiento	113,5	0,0
0111	3	Finantza-gastuak Gastos financieros	93.763,4	1,3
0111	9	Finantza-pasiboen gutxitzea Disminución de pasivos financieros	276.581,1	3,9
1		<b>ZERBITZU OROKORRAK SERVICIOS DE CARÁCTER GENERAL</b>	<b>346.557,3</b>	<b>4,9</b>
11		Jauritarizaren eta E.A.E.aren Goi Mailako Zuztza. Alta Dirección de la Com. Autónoma y del Gobierno	51.171,2	0,7
111		Erakunde-organoak Organos Institucionales	30.922,0	0,4
1111		Legebiltzarra Parlamento	23.616,7	0,3
1111	4	Gastu arruntetarako transf. eta dirulaguntzak Transferencias y subvenciones gastos corrientes	21.266,7	0,3
1111	7	Kapital eraketetako transf. eta dirulaguntzak Transferencias y subvenciones operaciones capital	2.350,0	0,0
1112		Herri Kontuen Euskal Epaitegia Tribunal Vasco de Cuentas Públicas	6.144,0	0,1
1112	4	Gastu arruntetarako transf. eta dirulaguntzak Transferencias y subvenciones gastos corrientes	6.010,9	0,1
1112	7	Kapital eraketetako transf. eta dirulaguntzak Transferencias y subvenciones operaciones capital	133,1	0,0
1113		Datuak Babesteko Euskal Bulegoa Agencia Vasca de Protección de Datos	1.161,2	0,0
1113	4	Gastu arruntetarako transf. eta dirulaguntzak Transferencias y subvenciones gastos corrientes	924,8	0,0
1113	7	Kapital eraketetako transf. eta dirulaguntzak Transferencias y subvenciones operaciones capital	236,4	0,0
112		Goi Mailako Zuzendaritza Alta Dirección del Gobierno	20.249,3	0,3
1121		Egitura eta Laguntza Estructura y Apoyo	6.518,8	0,1
1121	1	Langile-gastuak Gastos de personal	3.252,7	0,0
1121	2	Funtzionamendu-gastuak Gastos de funcionamiento	2.839,5	0,0
1121	4	Gastu arruntetarako transf. eta dirulaguntzak Transferencias y subvenciones gastos corrientes	66,6	0,0
1121	6	Inbertsio errealak Inversiones reales	324,0	0,0
1121	8	Finantza-aktiboen gehikuntza Aumento de activos financieros	36,0	0,0
1122		Erakunde-komunikazioa Comunicación Institucional	2.131,3	0,0
1122	1	Langile-gastuak Gastos de personal	805,9	0,0
1122	2	Funtzionamendu-gastuak Gastos de funcionamiento	1.242,4	0,0
1122	4	Gastu arruntetarako transf. eta dirulaguntzak Transferencias y subvenciones gastos corrientes	6,0	0,0

PROGRAMA PROGRAMA	KAPITULUA CAPITULO		2005	% GUZTIRA % TOTAL
1122	6	Inbertsio errealak <i>Inversiones reales</i>	77,0	0,0
1123		Lehendakariordetza <i>Vicepresidencia</i>	9.975,0	0,1
1123	1	Langile-gastuak <i>Gastos de personal</i>	6.602,6	0,1
1123	2	Funtzionamendu-gastuak <i>Gastos de funcionamiento</i>	2.695,9	0,0
1123	4	Gastu arruntetarako transf. eta dirulaguntzak <i>Transferencias y subvenciones gastos corrientes</i>	610,0	0,0
1123	6	Inbertsio errealak <i>Inversiones reales</i>	16,5	0,0
1123	8	Finantza-aktiboen gehikuntza <i>Aumento de activos financieros</i>	50,0	0,0
1124		Ekonomia eta Gizarte Euskal Kontseilua <i>Consejo Económico y Social Vasco</i>	1.624,2	0,0
1124	4	Gastu arruntetarako transf. eta dirulaguntzak <i>Transferencias y subvenciones gastos corrientes</i>	1.590,6	0,0
1124	7	Kapital eragiketetako transf. eta dirulaguntzak <i>Transferencias y subvenciones operaciones capital</i>	33,6	0,0
12		Administrazio Orokorra <i>Administración General</i>	145.325,7	2,0
121		Administrazio Orokorra <i>Administración General</i>	72.738,4	1,0
1211		Egitura eta Laguntza <i>Estructura y Apoyo</i>	7.081,9	0,1
1211	1	Langile-gastuak <i>Gastos de personal</i>	1.776,3	0,0
1211	2	Funtzionamendu-gastuak <i>Gastos de funcionamiento</i>	4.907,1	0,1
1211	6	Inbertsio errealak <i>Inversiones reales</i>	230,2	0,0
1211	8	Finantza-aktiboen gehikuntza <i>Aumento de activos financieros</i>	168,3	0,0
1212		Ondarea eta Zerbitzu Orokorrak <i>Patrimonio y Servicios Generales</i>	30.703,7	0,4
1212	1	Langile-gastuak <i>Gastos de personal</i>	6.279,5	0,1
1212	2	Funtzionamendu-gastuak <i>Gastos de funcionamiento</i>	12.298,0	0,2
1212	6	Inbertsio errealak <i>Inversiones reales</i>	12.126,1	0,2
1213		F. Publikoa, Langileen Hautaketa eta Prestakuntza <i>Función Pública, Selección y Formación Personal</i>	7.404,9	0,1
1213	1	Langile-gastuak <i>Gastos de personal</i>	2.933,6	0,0
1213	2	Funtzionamendu-gastuak <i>Gastos de funcionamiento</i>	618,8	0,0
1213	4	Gastu arruntetarako transf. eta dirulaguntzak <i>Transferencias y subvenciones gastos corrientes</i>	3.840,0	0,1
1213	6	Inbertsio errealak <i>Inversiones reales</i>	12,5	0,0
1214		Informatika eta Telekomunikazioak <i>Informática y Telecomunicaciones</i>	25.155,6	0,4
1214	1	Langile-gastuak <i>Gastos de personal</i>	600,4	0,0
1214	2	Funtzionamendu-gastuak <i>Gastos de funcionamiento</i>	23.115,2	0,3
1214	6	Inbertsio errealak <i>Inversiones reales</i>	240,0	0,0
1214	8	Finantza-aktiboen gehikuntza <i>Aumento de activos financieros</i>	1.200,0	0,0
1215		Administrazioaren Ibilgailuen Atala <i>Parque Móvil de la Administración</i>	2.392,3	0,0



MILA / MILES

PROGRAMA PROGRAMA	KAPITULUA CAPITULO		2005	% GUZTIRA % TOTAL
1215	1	Langile-gastuak <i>Gastos de personal</i>	420,8	0,0
1215	2	Funtzionamendu-gastuak <i>Gastos de funcionamiento</i>	1.353,5	0,0
1215	6	Inbertsio errealak <i>Inversiones reales</i>	618,0	0,0
122		Hainbat Sail eta Kreditu Orokorra <i>Diversos Departamentos y Crédito Global</i>	72.587,3	1,0
1221		Hainbat Sailen Gastuak <i>Gastos Diversos Departamentos</i>	69.997,7	1,0
1221	1	Langile-gastuak <i>Gastos de personal</i>	54.408,4	0,8
1221	2	Funtzionamendu-gastuak <i>Gastos de funcionamiento</i>	10.410,0	0,1
1221	3	Finantza-gastuak <i>Gastos financieros</i>	18,0	0,0
1221	4	Gastu arruntetarako transf. eta dirulaguntzak <i>Transferencias y subvenciones gastos corrientes</i>	813,4	0,0
1221	6	Inbertsio errealak <i>Inversiones reales</i>	4.347,8	0,1
1222		Kreditu Orokorra <i>Crédito Global</i>	2.589,7	0,0
1222	6	Inbertsio errealak <i>Inversiones reales</i>	2.589,7	0,0
13		Kanpo Harremanak <i>Relaciones Exteriores</i>	42.817,0	0,6
131		Kanpo Harremanak eta Garapen Lankidetzak <i>Acción Exterior y Cooperación para el Desarrollo</i>	42.817,0	0,6
1311		Kanpo Harremanak <i>Acción Exterior</i>	10.600,0	0,1
1311	1	Langile-gastuak <i>Gastos de personal</i>	3.061,9	0,0
1311	2	Funtzionamendu-gastuak <i>Gastos de funcionamiento</i>	2.637,6	0,0
1311	4	Gastu arruntetarako transf. eta dirulaguntzak <i>Transferencias y subvenciones gastos corrientes</i>	3.273,4	0,0
1311	6	Inbertsio errealak <i>Inversiones reales</i>	1.242,2	0,0
1311	7	Kapital eragiketetako transf. eta dirulaguntzak <i>Transferencias y subvenciones operaciones capital</i>	385,0	0,0
1312		Garapen Lankidetzak <i>Cooperación al Desarrollo</i>	32.217,0	0,5
1312	1	Langile-gastuak <i>Gastos de personal</i>	287,0	0,0
1312	7	Kapital eragiketetako transf. eta dirulaguntzak <i>Transferencias y subvenciones operaciones capital</i>	31.930,0	0,4
14		Justizia <i>Justicia</i>	107.243,4	1,5
141		Justizia <i>Justicia</i>	107.243,4	1,5
1411		Justizi Administrazioa <i>Administración de Justicia</i>	73.460,5	1,0
1411	1	Langile-gastuak <i>Gastos de personal</i>	58.647,7	0,8
1411	2	Funtzionamendu-gastuak <i>Gastos de funcionamiento</i>	9.967,0	0,1
1411	6	Inbertsio errealak <i>Inversiones reales</i>	4.705,8	0,1
1411	8	Finantza-aktibo gehikuntza <i>Aumento de activos financieros</i>	140,0	0,0
1412		Justizia <i>Justicia</i>	33.782,8	0,5
1412	1	Langile-gastuak <i>Gastos de personal</i>	6.391,9	0,1

PROGRAMA PROGRAMA	KAPITULUA CAPITULO		2005	% GUZTIRA % TOTAL
1412	2	Funtzionamendu-gastuak <i>Gastos de funcionamiento</i>	17.414,6	0,2
1412	4	Gastu arruntetarako transf. eta dirulaguntzak <i>Transferencias y subvenciones gastos corrientes</i>	8.378,3	0,1
1412	6	Inbertsio errealak <i>Inversiones reales</i>	888,1	0,0
1412	7	Kapital eragiketetako transf. eta dirulaguntzak <i>Transferencias y subvenciones operaciones capital</i>	710,0	0,0
<b>2</b>		<b>HERRI BABESA ETA HERRITARREN SEGURTASUNA</b> <b>PROTECCIÓN CIVIL Y SEGURIDAD CIUDADANA</b>	<b>492.771,8</b>	<b>6,9</b>
22		Herri Segurtasuna eta Babesa <i>Seguridad y Protección Civil</i>	492.771,8	6,9
221		Segurtasun eta Herri Babeseko Adm.Orokorra <i>Admon. General de Seguridad y Protección Civil</i>	8.309,5	0,1
2211		Egitura eta Laguntza <i>Estructura y apoyo</i>	8.309,5	0,1
2211	1	Langile-gastuak <i>Gastos de personal</i>	3.657,5	0,1
2211	2	Funtzionamendu-gastuak <i>Gastos de funcionamiento</i>	2.172,5	0,0
2211	4	Gastu arruntetarako transf. eta dirulaguntzak <i>Transferencias y subvenciones gastos corrientes</i>	2.188,5	0,0
2211	6	Inbertsio errealak <i>Inversiones reales</i>	230,9	0,0
2211	8	Finantza-aktiboen gehikuntza <i>Aumento de activos financieros</i>	60,0	0,0
222		Segurtasuna <i>Seguridad</i>	478.486,2	6,7
2221		Trafikoa <i>Tráfico</i>	11.352,6	0,2
2221	1	Langile-gastuak <i>Gastos de personal</i>	3.840,3	0,1
2221	2	Funtzionamendu-gastuak <i>Gastos de funcionamiento</i>	3.682,1	0,1
2221	4	Gastu arruntetarako transf. eta dirulaguntzak <i>Transferencias y subvenciones gastos corrientes</i>	309,6	0,0
2221	6	Inbertsio errealak <i>Inversiones reales</i>	3.520,6	0,0
2222		Euskal Herriko Poliziaren Prestakuntza <i>Formación de la Policía de Euskadi</i>	9.646,9	0,1
2222	4	Gastu arruntetarako transf. eta dirulaguntzak <i>Transferencias y subvenciones gastos corrientes</i>	9.590,2	0,1
2222	7	Kapital eragiketetako transf. eta dirulaguntzak <i>Transferencias y subvenciones operaciones capital</i>	56,7	0,0
2223		Ertzaintza Zerbitzuan <i>Ertzaintza en Servicio</i>	457.486,7	6,4
2223	1	Langile-gastuak <i>Gastos de personal</i>	311.669,1	4,4
2223	2	Funtzionamendu-gastuak <i>Gastos de funcionamiento</i>	112.526,6	1,6
2223	3	Finantza-gastuak <i>Gastos financieros</i>	113,0	0,0
2223	4	Gastu arruntetarako transf. eta dirulaguntzak <i>Transferencias y subvenciones gastos corrientes</i>	1.698,1	0,0
2223	6	Inbertsio errealak <i>Inversiones reales</i>	27.600,0	0,4
2223	8	Finantza-aktiboen gehikuntza <i>Aumento de activos financieros</i>	3.879,9	0,1
223		Herri Babesa <i>Protección Civil</i>	5.976,1	0,1
2231		Larrialdiei aurre egitea <i>Atención de Emergencias</i>	5.976,1	0,1
2231	1	Langile-gastuak <i>Gastos de personal</i>	1.316,2	0,0

MILA / MILES

PROGRAMA PROGRAMA	KAPITULUA CAPITULO		2005	% GUZTIRA % TOTAL
2231	2	Funtzionamendu-gastuak <i>Gastos de funcionamiento</i>	2.682,8	0,0
2231	4	Gastu arruntetarako transf. eta dirulaguntzak <i>Transferencias y subvenciones gastos corrientes</i>	410,8	0,0
2231	6	Inbertsio errealak <i>Inversiones reales</i>	1.566,3	0,0
<b>3</b>		<b>GIZARTE SEGURTASUNA, BABESA ETA SUSTAPENA SEGURIDAD, PROTECCIÓN Y PROMOCIÓN SOCIAL</b>	<b>323.603,6</b>	<b>4,5</b>
31		Gizarte Segurtasuna eta Babesa <i>Seguridad y Protección Social</i>	246.516,5	3,5
311		Administrazio Orokorra, Segurtasuna <i>Administración General, Seguridad</i>	27.260,1	0,4
3111		Egitura eta Laguntza <i>Estructura y Apoyo</i>	6.703,2	0,1
3111	1	Langile-gastuak <i>Gastos de personal</i>	3.255,9	0,0
3111	2	Funtzionamendu-gastuak <i>Gastos de funcionamiento</i>	2.895,6	0,0
3111	4	Gastu arruntetarako transf. eta dirulaguntzak <i>Transferencias y subvenciones gastos corrientes</i>	130,6	0,0
3111	6	Inbertsio errealak <i>Inversiones reales</i>	361,0	0,0
3111	8	Finantza-aktiboen gehikuntza <i>Aumento de activos financieros</i>	60,0	0,0
3112		Lan eta Gizarte Segurantzaren eta Laneko Osasuna <i>Trabajo y Seguridad Social y Salud Laboral</i>	20.556,9	0,3
3112	1	Langile-gastuak <i>Gastos de personal</i>	5.374,6	0,1
3112	2	Funtzionamendu-gastuak <i>Gastos de funcionamiento</i>	403,6	0,0
3112	4	Gastu arruntetarako transf. eta dirulaguntzak <i>Transferencias y subvenciones gastos corrientes</i>	14.778,8	0,2
312		Gizarte Ekintza <i>Acción Social</i>	216.918,6	3,0
3121		Gizarteratzea eta Familia Plana <i>Inserción Social y Plan de Familia</i>	195.708,6	2,7
3121	1	Langile-gastuak <i>Gastos de personal</i>	779,4	0,0
3121	2	Funtzionamendu-gastuak <i>Gastos de funcionamiento</i>	1.039,7	0,0
3121	4	Gastu arruntetarako transf. eta dirulaguntzak <i>Transferencias y subvenciones gastos corrientes</i>	193.039,6	2,7
3121	7	Kapital eragiketako transf. eta dirulaguntzak <i>Transferencias y subvenciones operaciones capital</i>	850,0	0,0
3122		Inmigrazioa <i>Inmigración</i>	5.942,9	0,1
3122	1	Langile-gastuak <i>Gastos de personal</i>	243,4	0,0
3122	2	Funtzionamendu-gastuak <i>Gastos de funcionamiento</i>	1.651,2	0,0
3122	4	Gastu arruntetarako transf. eta dirulaguntzak <i>Transferencias y subvenciones gastos corrientes</i>	4.048,2	0,1
3123		Gizarte Zerbitzuak <i>Servicios Sociales</i>	15.267,1	0,2
3123	1	Langile-gastuak <i>Gastos de personal</i>	908,9	0,0
3123	2	Funtzionamendu-gastuak <i>Gastos de funcionamiento</i>	2.542,8	0,0
3123	4	Gastu arruntetarako transf. eta dirulaguntzak <i>Transferencias y subvenciones gastos corrientes</i>	11.815,3	0,2
313		Lan Harremanak <i>Relaciones Laborales</i>	2.337,8	0,0
3131		Gizarte Solaskidetzaren Garapena <i>Desarrollo de la Interlocución Social</i>	2.337,8	0,0

PROGRAMA PROGRAMA	KAPITULUA CAPITULO		2005	% GUZTIRA % TOTAL
3131	4	Gastu arruntetarako transf. eta dirulaguntzak <i>Transferencias y subvenciones gastos corrientes</i>	2.235,5	0,0
3131	7	Kapital eragiketetako transf. eta dirulaguntzak <i>Transferencias y subvenciones operaciones capital</i>	102,3	0,0
32		Gizarte Sustapena <i>Promoción Social</i>	77.087,1	1,1
321		Enplegu Sustapena <i>Promoción del Empleo</i>	48.506,2	0,7
3211		Enplegua <i>Empleo</i>	41.965,9	0,6
3211	1	Langile-gastuak <i>Gastos de personal</i>	784,3	0,0
3211	2	Funtzionamendu-gastuak <i>Gastos de funcionamiento</i>	69,4	0,0
3211	4	Gastu arruntetarako transf. eta dirulaguntzak <i>Transferencias y subvenciones gastos corrientes</i>	39.667,2	0,6
3211	6	Inbertsio errealak <i>Inversiones reales</i>	770,0	0,0
3211	8	Finantza-aktiboen gehikuntza <i>Aumento de activos financieros</i>	675,0	0,0
3212		Gizarte Ekonomia <i>Economía Social</i>	5.795,6	0,1
3212	1	Langile-gastuak <i>Gastos de personal</i>	534,7	0,0
3212	2	Funtzionamendu-gastuak <i>Gastos de funcionamiento</i>	22,1	0,0
3212	4	Gastu arruntetarako transf. eta dirulaguntzak <i>Transferencias y subvenciones gastos corrientes</i>	3.345,0	0,0
3212	7	Kapital eragiketetako transf. eta dirulaguntzak <i>Transferencias y subvenciones operaciones capital</i>	1.893,9	0,0
3213		Kooperatiben Goren Kontseilua <i>Consejo Superior de Cooperativas</i>	744,7	0,0
3213	4	Gastu arruntetarako transf. eta dirulaguntzak <i>Transferencias y subvenciones gastos corrientes</i>	735,4	0,0
3213	7	Kapital eragiketetako transf. eta dirulaguntzak <i>Transferencias y subvenciones operaciones capital</i>	9,3	0,0
322		Gizarte eta Kultur Sustapena <i>Promoción Socio-Cultural</i>	7.418,4	0,1
3221		Emakumeen Aukera Berdintasuna Sustatzea <i>Promoción de Igualdad Oportunidades para la Mujer</i>	3.020,4	0,0
3221	4	Gastu arruntetarako transf. eta dirulaguntzak <i>Transferencias y subvenciones gastos corrientes</i>	3.020,4	0,0
3222		Gazteria eta Gizarte Ekintza <i>Juventud y Acción Comunitaria</i>	4.398,0	0,1
3222	1	Langile-gastuak <i>Gastos de personal</i>	773,0	0,0
3222	2	Funtzionamendu-gastuak <i>Gastos de funcionamiento</i>	1.190,0	0,0
3222	4	Gastu arruntetarako transf. eta dirulaguntzak <i>Transferencias y subvenciones gastos corrientes</i>	1.800,0	0,0
3222	6	Inbertsio errealak <i>Inversiones reales</i>	25,0	0,0
3222	7	Kapital eragiketetako transf. eta dirulaguntzak <i>Transferencias y subvenciones operaciones capital</i>	610,0	0,0
323		Arautu Gabeko Lanbide Heziketa <i>Formación Profesional no reglada</i>	21.162,5	0,3
3231		Prestakuntza <i>Formación</i>	21.162,5	0,3
3231	1	Langile-gastuak <i>Gastos de personal</i>	627,5	0,0
3231	2	Funtzionamendu-gastuak <i>Gastos de funcionamiento</i>	31,2	0,0
3231	4	Gastu arruntetarako transf. eta dirulaguntzak <i>Transferencias y subvenciones gastos corrientes</i>	20.503,8	0,3

MILA / MILES

PROGRAMA PROGRAMA	KAPITULUA CAPITULO		2005	% GUZTIRA % TOTAL
4		<b>IZAERA SOZIALEKO ONDASUN PUBLIKOEN EKOIZPENA</b> <b>PRODUCCION DE BIENES PÚBLICOS DE CARÁCTER SOCIAL</b>	4.667.615,7	65,6
41		Osasuna <i>Sanidad</i>	2.295.149,7	32,2
411		Osasuna <i>Sanidad</i>	2.295.149,7	32,2
4111		Administrazio Orokorra: Egitura eta Laguntza <i>Administración General: Estructura y Apoyo</i>	22.435,2	0,3
4111	1	Langile-gastuak <i>Gastos de personal</i>	8.606,3	0,1
4111	2	Funtzionamendu-gastuak <i>Gastos de funcionamiento</i>	5.425,0	0,1
4111	6	Inbertsio errealak <i>Inversiones reales</i>	8.133,4	0,1
4111	8	Finantza-aktiboen gehikuntza <i>Aumento de activos financieros</i>	270,5	0,0
4112		Osasun Finantzaketa eta Kontratazioa <i>Financiación y Contratación Sanitaria</i>	1.746.252,4	24,5
4112	1	Langile-gastuak <i>Gastos de personal</i>	10.726,6	0,2
4112	2	Funtzionamendu-gastuak <i>Gastos de funcionamiento</i>	1.678.055,0	23,6
4112	4	Gastu arruntetarako transf. eta dirulaguntzak <i>Transferencias y subvenciones gastos corrientes</i>	396,0	0,0
4112	7	Kapital eragiketetako transf. eta dirulaguntzak <i>Transferencias y subvenciones operaciones capital</i>	6.000,0	0,1
4112	8	Finantza-aktiboen gehikuntza <i>Aumento de activos financieros</i>	51.074,8	0,7
4113		Osasun Publikoa <i>Salud Pública</i>	23.778,5	0,3
4113	1	Langile-gastuak <i>Gastos de personal</i>	15.833,3	0,2
4113	2	Funtzionamendu-gastuak <i>Gastos de funcionamiento</i>	6.871,7	0,1
4113	4	Gastu arruntetarako transf. eta dirulaguntzak <i>Transferencias y subvenciones gastos corrientes</i>	823,6	0,0
4113	6	Inbertsio errealak <i>Inversiones reales</i>	250,0	0,0
4114		Osasun Plangintza eta Antolamendua <i>Planificación y Ordenación Sanitaria</i>	5.796,5	0,1
4114	1	Langile-gastuak <i>Gastos de personal</i>	2.678,4	0,0
4114	2	Funtzionamendu-gastuak <i>Gastos de funcionamiento</i>	465,9	0,0
4114	4	Gastu arruntetarako transf. eta dirulaguntzak <i>Transferencias y subvenciones gastos corrientes</i>	2.580,3	0,0
4114	7	Kapital eragiketetako transf. eta dirulaguntzak <i>Transferencias y subvenciones operaciones capital</i>	72,0	0,0
4115		Farmazia eta Laguntza ortoprotetikoa <i>Farmacia y Prestación ortoprotésica</i>	496.887,1	7,0
4115	1	Langile-gastuak <i>Gastos de personal</i>	1.581,6	0,0
4115	2	Funtzionamendu-gastuak <i>Gastos de funcionamiento</i>	1.087,2	0,0
4115	4	Gastu arruntetarako transf. eta dirulaguntzak <i>Transferencias y subvenciones gastos corrientes</i>	494.218,2	6,9
42		Hezkuntza <i>Educación</i>	1.843.583,5	25,9
421		Hezkuntzako Administrazio Orokorra <i>Administración General de Educación</i>	41.236,7	0,6
4211		Egitura eta Laguntza <i>Estructura y Apoyo</i>	41.236,7	0,6
4211	1	Langile-gastuak <i>Gastos de personal</i>	21.682,5	0,3

PROGRAMA PROGRAMA	KAPITULUA CAPITULO		2005	% GUZTIRA % TOTAL
4211	2	Funtzionamendu-gastuak <i>Gastos de funcionamiento</i>	11.674,9	0,2
4211	4	Gastu arruntetarako transf. eta dirulaguntzak <i>Transferencias y subvenciones gastos corrientes</i>	10,0	0,0
4211	6	Inbertsio errealak <i>Inversiones reales</i>	3.061,4	0,0
4211	8	Finantza-aktiboen gehikuntza <i>Aumento de activos financieros</i>	4.808,0	0,1
422		Irakaskuntza <i>Enseñanza</i>	1.699.571,8	23,9
4221		Haur eta Lehen Hezkuntza <i>Educación Infantil y Primaria</i>	602.669,9	8,5
4221	1	Langile-gastuak <i>Gastos de personal</i>	322.483,7	4,5
4221	2	Funtzionamendu-gastuak <i>Gastos de funcionamiento</i>	5.559,4	0,1
4221	4	Gastu arruntetarako transf. eta dirulaguntzak <i>Transferencias y subvenciones gastos corrientes</i>	239.309,5	3,4
4221	6	Inbertsio errealak <i>Inversiones reales</i>	26.374,0	0,4
4221	7	Kapital eragiketetako transf. eta dirulaguntzak <i>Transferencias y subvenciones operaciones capital</i>	8.943,3	0,1
4222		Bigarren M. Hezk. Kompents. eta Lanbide Heziketa <i>Educ. Secundaria, Compensatoria y Formación Profes.</i>	772.629,6	10,9
4222	1	Langile-gastuak <i>Gastos de personal</i>	419.190,2	5,9
4222	2	Funtzionamendu-gastuak <i>Gastos de funcionamiento</i>	39.179,7	0,6
4222	4	Gastu arruntetarako transf. eta dirulaguntzak <i>Transferencias y subvenciones gastos corrientes</i>	277.109,5	3,9
4222	6	Inbertsio errealak <i>Inversiones reales</i>	29.946,4	0,4
4222	7	Kapital eragiketetako transf. eta dirulaguntzak <i>Transferencias y subvenciones operaciones capital</i>	7.203,7	0,1
4223		Unibertsitateko Irakaskuntza <i>Enseñanza Universitaria</i>	224.126,8	3,1
4223	1	Langile-gastuak <i>Gastos de personal</i>	306,3	0,0
4223	2	Funtzionamendu-gastuak <i>Gastos de funcionamiento</i>	71,7	0,0
4223	4	Gastu arruntetarako transf. eta dirulaguntzak <i>Transferencias y subvenciones gastos corrientes</i>	195.078,0	2,7
4223	7	Kapital eragiketetako transf. eta dirulaguntzak <i>Transferencias y subvenciones operaciones capital</i>	28.670,8	0,4
4224		Araub. Bereziko Irakask. eta Helduen Hezk. Iraunk. <i>Enseñ. Rég. Especial y Educac. Permanente de Adultos</i>	66.990,5	0,9
4224	1	Langile-gastuak <i>Gastos de personal</i>	41.188,8	0,6
4224	2	Funtzionamendu-gastuak <i>Gastos de funcionamiento</i>	2.893,9	0,0
4224	4	Gastu arruntetarako transf. eta dirulaguntzak <i>Transferencias y subvenciones gastos corrientes</i>	14.139,4	0,2
4224	6	Inbertsio errealak <i>Inversiones reales</i>	8.413,4	0,1
4224	7	Kapital eragiketetako transf. eta dirulaguntzak <i>Transferencias y subvenciones operaciones capital</i>	355,0	0,0
4225		Hezkuntza Berritzea eta Irakasleak Etengabe Prest. <i>Innovación Educ. y Form. Perman. del Profesorado</i>	33.155,0	0,5
4225	1	Langile-gastuak <i>Gastos de personal</i>	24.445,9	0,3
4225	2	Funtzionamendu-gastuak <i>Gastos de funcionamiento</i>	4.472,6	0,1
4225	4	Gastu arruntetarako transf. eta dirulaguntzak <i>Transferencias y subvenciones gastos corrientes</i>	3.996,9	0,1

MILA / MILES

PROGRAMA PROGRAMA	KAPITULUA CAPITULO		2005	% GUZTIRA % TOTAL
4225	6	Inbertsio errealak <i>Inversiones reales</i>	239,7	0,0
423		Hezkuntza Sustapena <i>Promoción Educativa</i>	99.990,0	1,4
4231		Hezkuntza Sustapena <i>Promoción Educativa</i>	99.990,0	1,4
4231	1	Langile-gastuak <i>Gastos de personal</i>	12.755,4	0,2
4231	2	Funtzionamendu-gastuak <i>Gastos de funcionamiento</i>	35.291,3	0,5
4231	4	Gastu arruntetarako transf. eta dirulaguntzak <i>Transferencias y subvenciones gastos corrientes</i>	51.943,3	0,7
424		Kirol Irakaskuntzak <i>Enseñanzas Deportivas</i>	2.785,0	0,0
4241		Kirol Irakaskuntzak <i>Enseñanzas Deportivas</i>	2.785,0	0,0
4241	4	Gastu arruntetarako transf. eta dirulaguntzak <i>Transferencias y subvenciones gastos corrientes</i>	2.785,0	0,0
43		Etxebizitza eta Hirigintza <i>Vivienda y Urbanismo</i>	161.512,6	2,3
431		Etxebizitza eta Hirigintza <i>Vivienda y urbanismo</i>	161.512,6	2,3
4311		Egitura eta Laguntza <i>Estructura y Apoyo</i>	2.659,2	0,0
4311	1	Langile-gastuak <i>Gastos de personal</i>	1.719,2	0,0
4311	2	Funtzionamendu-gastuak <i>Gastos de funcionamiento</i>	865,9	0,0
4311	6	Inbertsio errealak <i>Inversiones reales</i>	2,0	0,0
4311	8	Finantza-aktiboen gehikuntza <i>Aumento de activos financieros</i>	72,1	0,0
4312		Etxebizitza <i>Vivienda</i>	153.746,9	2,2
4312	1	Langile-gastuak <i>Gastos de personal</i>	6.646,4	0,1
4312	2	Funtzionamendu-gastuak <i>Gastos de funcionamiento</i>	6.068,7	0,1
4312	3	Finantza-gastuak <i>Gastos financieros</i>	200,0	0,0
4312	4	Gastu arruntetarako transf. eta dirulaguntzak <i>Transferencias y subvenciones gastos corrientes</i>	9.029,7	0,1
4312	6	Inbertsio errealak <i>Inversiones reales</i>	68.292,9	1,0
4312	7	Kapital eragiketetako transf. eta dirulaguntzak <i>Transferencias y subvenciones operaciones capital</i>	63.509,2	0,9
4313		Lurralde Antolamendua <i>Ordenación Territorial</i>	5.106,5	0,1
4313	1	Langile-gastuak <i>Gastos de personal</i>	1.032,8	0,0
4313	2	Funtzionamendu-gastuak <i>Gastos de funcionamiento</i>	1.393,6	0,0
4313	4	Gastu arruntetarako transf. eta dirulaguntzak <i>Transferencias y subvenciones gastos corrientes</i>	60,1	0,0
4313	6	Inbertsio errealak <i>Inversiones reales</i>	50,0	0,0
4313	7	Kapital eragiketetako transf. eta dirulaguntzak <i>Transferencias y subvenciones operaciones capital</i>	610,0	0,0
4313	8	Finantza-aktiboen gehikuntza <i>Aumento de activos financieros</i>	1.960,0	0,0
44		Gizarte Ongizatea <i>Bienestar Comunitario</i>	87.547,0	1,2
442		Ingurugiroaren Babesa <i>Protección del Medio Ambiente</i>	43.515,7	0,6

PROGRAMA PROGRAMA	KAPITULUA CAPITULO		2005	% GUZTIRA % TOTAL
4420		Egitura eta Laguntza <i>Estructura y Apoyo</i>	4.660,1	0,1
4420	1	Langile-gastuak <i>Gastos de personal</i>	2.299,8	0,0
4420	2	Funtzionamendu-gastuak <i>Gastos de funcionamiento</i>	956,5	0,0
4420	6	Inbertsio errealak <i>Inversiones reales</i>	1.359,5	0,0
4420	8	Finantza-aktiboen gehikuntza <i>Aumento de activos financieros</i>	44,2	0,0
4421		Ingurugiroaren Babesa <i>Protección del Medio Ambiente</i>	38.855,6	0,5
4421	1	Langile-gastuak <i>Gastos de personal</i>	3.402,5	0,0
4421	2	Funtzionamendu-gastuak <i>Gastos de funcionamiento</i>	7.436,3	0,1
4421	4	Gastu arruntetarako transf. eta dirulaguntzak <i>Transferencias y subvenciones gastos corrientes</i>	17.123,8	0,2
4421	6	Inbertsio errealak <i>Inversiones reales</i>	3.888,8	0,1
4421	7	Kapital eragiketetako transf. eta dirulaguntzak <i>Transferencias y subvenciones operaciones capital</i>	6.733,3	0,1
4421	8	Finantza-aktiboen gehikuntza <i>Aumento de activos financieros</i>	270,8	0,0
443		Gizarte Ongizateko Beste Zerbitzu Batzuk <i>Otros Servicios de Bienestar Comunitario</i>	44.031,4	0,6
4431		Kontsumoa <i>Consumo</i>	4.302,0	0,1
4431	1	Langile-gastuak <i>Gastos de personal</i>	680,4	0,0
4431	2	Funtzionamendu-gastuak <i>Gastos de funcionamiento</i>	1.966,8	0,0
4431	4	Gastu arruntetarako transf. eta dirulaguntzak <i>Transferencias y subvenciones gastos corrientes</i>	1.520,4	0,0
4431	6	Inbertsio errealak <i>Inversiones reales</i>	109,4	0,0
4431	7	Kapital eragiketetako transf. eta dirulaguntzak <i>Transferencias y subvenciones operaciones capital</i>	25,0	0,0
4432		Lurraldeko Politika <i>Política Regional</i>	39.729,3	0,6
4432	1	Langile-gastuak <i>Gastos de personal</i>	203,2	0,0
4432	2	Funtzionamendu-gastuak <i>Gastos de funcionamiento</i>	50,0	0,0
4432	7	Kapital eragiketetako transf. eta dirulaguntzak <i>Transferencias y subvenciones operaciones capital</i>	39.476,2	0,6
45		Kultura <i>Cultura</i>	171.887,2	2,4
451		Kultura <i>Cultura</i>	171.887,2	2,4
4511		Egitura eta Laguntza <i>Estructura y Apoyo</i>	4.908,0	0,1
4511	1	Langile-gastuak <i>Gastos de personal</i>	1.944,9	0,0
4511	2	Funtzionamendu-gastuak <i>Gastos de funcionamiento</i>	1.565,3	0,0
4511	4	Gastu arruntetarako transf. eta dirulaguntzak <i>Transferencias y subvenciones gastos corrientes</i>	1.095,0	0,0
4511	6	Inbertsio errealak <i>Inversiones reales</i>	252,1	0,0
4511	8	Finantza-aktiboen gehikuntza <i>Aumento de activos financieros</i>	50,8	0,0
4512		Kirolak <i>Deportes</i>	8.127,9	0,1



MILA / MILES

PROGRAMA PROGRAMA	KAPITULUA CAPITULO		2005	% GUZTIRA % TOTAL
4512	1	Langile-gastuak <i>Gastos de personal</i>	927,9	0,0
4512	2	Funtzionamendu-gastuak <i>Gastos de funcionamiento</i>	640,0	0,0
4512	4	Gastu arruntetarako transf. eta dirulaguntzak <i>Transferencias y subvenciones gastos corrientes</i>	5.462,0	0,1
4512	6	Inbertsio errealak <i>Inversiones reales</i>	1.098,0	0,0
4513		Kultur Sorketa eta Zabalkundea <i>Creación y Difusión Cultural</i>	18.215,1	0,3
4513	1	Langile-gastuak <i>Gastos de personal</i>	539,0	0,0
4513	2	Funtzionamendu-gastuak <i>Gastos de funcionamiento</i>	1.154,4	0,0
4513	4	Gastu arruntetarako transf. eta dirulaguntzak <i>Transferencias y subvenciones gastos corrientes</i>	13.115,8	0,2
4513	7	Kapital eragiketetako transf. eta dirulaguntzak <i>Transferencias y subvenciones operaciones capital</i>	1.296,0	0,0
4513	8	Finantza-aktiboen gehikuntza <i>Aumento de activos financieros</i>	2.110,0	0,0
4514		Ondare Historiko Artistikoa <i>Patrimonio Histórico Artístico</i>	29.804,4	0,4
4514	1	Langile-gastuak <i>Gastos de personal</i>	1.500,5	0,0
4514	2	Funtzionamendu-gastuak <i>Gastos de funcionamiento</i>	2.267,7	0,0
4514	4	Gastu arruntetarako transf. eta dirulaguntzak <i>Transferencias y subvenciones gastos corrientes</i>	8.067,7	0,1
4514	6	Inbertsio errealak <i>Inversiones reales</i>	8.501,0	0,1
4514	7	Kapital eragiketetako transf. eta dirulaguntzak <i>Transferencias y subvenciones operaciones capital</i>	6.462,4	0,1
4514	8	Finantza-aktiboen gehikuntza <i>Aumento de activos financieros</i>	3.005,1	0,0
4515		Gizarte Komunikabideak <i>Medios de Comunicación Social</i>	110.831,7	1,6
4515	4	Gastu arruntetarako transf. eta dirulaguntzak <i>Transferencias y subvenciones gastos corrientes</i>	107.004,9	1,5
4515	8	Finantza-aktiboen gehikuntza <i>Aumento de activos financieros</i>	3.826,8	0,1
46		Komunitate eta Gizarte Zerbitzuak <i>Otros Servicios Comunitarios y Sociales</i>	16.237,8	0,2
461		Herritarren Parte Hartzea <i>Participación Ciudadana</i>	16.237,8	0,2
4611		Hauteskundeak <i>Procesos Electorales</i>	16.237,8	0,2
4611	1	Langile-gastuak <i>Gastos de personal</i>	825,7	0,0
4611	2	Funtzionamendu-gastuak <i>Gastos de funcionamiento</i>	5.069,3	0,1
4611	4	Gastu arruntetarako transf. eta dirulaguntzak <i>Transferencias y subvenciones gastos corrientes</i>	10.248,5	0,1
4611	6	Inbertsio errealak <i>Inversiones reales</i>	94,2	0,0
47		Euskararen Sustapena <i>Promoción del Euskera</i>	91.698,0	1,3
471		Euskararen Sustapena <i>Promoción del Euskera</i>	91.698,0	1,3
4711		Hizkuntza Politika <i>Política Lingüística</i>	37.033,7	0,5
4711	1	Langile-gastuak <i>Gastos de personal</i>	2.142,2	0,0
4711	2	Funtzionamendu-gastuak <i>Gastos de funcionamiento</i>	2.164,8	0,0

PROGRAMA PROGRAMA	KAPITULUA CAPITULO		2005	% GUZTIRA % TOTAL
4711	4	Gastu arruntetarako transf. eta dirulaguntzak <i>Transferencias y subvenciones gastos corrientes</i>	30.780,2	0,4
4711	6	Inbertsio errealak <i>Inversiones reales</i>	646,5	0,0
4711	7	Kapital eragiketetako transf. eta dirulaguntzak <i>Transferencias y subvenciones operaciones capital</i>	1.300,0	0,0
4712		Administrazio Publikoaren Hizkuntza Normalkuntza <i>Normalización Lingüística de la Admón. Pública</i>	10.153,5	0,1
4712	4	Gastu arruntetarako transf. eta dirulaguntzak <i>Transferencias y subvenciones gastos corrientes</i>	10.153,5	0,1
4715		Hezkuntza Sistemaren Euskalduntzea <i>Euskaldunización del Sistema Educativo</i>	44.510,8	0,6
4715	1	Langile-gastuak <i>Gastos de personal</i>	29.644,8	0,4
4715	2	Funtzionamendu-gastuak <i>Gastos de funcionamiento</i>	3.600,4	0,1
4715	4	Gastu arruntetarako transf. eta dirulaguntzak <i>Transferencias y subvenciones gastos corrientes</i>	11.138,6	0,2
4715	6	Inbertsio errealak <i>Inversiones reales</i>	126,9	0,0
<b>5</b>		<b>EKONOMIAZKO ONDASUN PUBLIKOEN EKOIZPENA</b> <b>PRODUCCIÓN BIENES PÚBLICOS DE CARÁCTER ECONÓMICO</b>	<b>520.347,4</b>	<b>7,3</b>
51		Oinarrizko Azpiegiturak eta Garraioa <i>Infraestructuras Básicas y Transportes</i>	328.295,3	4,6
511		Herrilan eta Garraioetako Adm. Orok. <i>Administración General de Obras Públicas y Trans.</i>	89.529,6	1,3
5111		Egitura eta Laguntza <i>Estructura y Apoyo</i>	5.001,6	0,1
5111	1	Langile-gastuak <i>Gastos de personal</i>	1.921,2	0,0
5111	2	Funtzionamendu-gastuak <i>Gastos de funcionamiento</i>	2.291,4	0,0
5111	6	Inbertsio errealak <i>Inversiones reales</i>	749,0	0,0
5111	8	Finantza-aktiboen gehikuntza <i>Aumento de activos financieros</i>	40,0	0,0
5112		Oinarrizko Azpiegiturak-IPLFPM <i>Infraestructuras Básicas-PMAFIP</i>	84.528,0	1,2
5112	6	Inbertsio errealak <i>Inversiones reales</i>	5.700,0	0,1
5112	7	Kapital eragiketetako transf. eta dirulaguntzak <i>Transferencias y subvenciones operaciones capital</i>	78.828,0	1,1
512		Baliabide Hidraulikoak <i>Recursos Hidráulicos</i>	57.754,8	0,8
5121		Uraren Plangintza eta Administrazioa <i>Planificación y Administración Hidráulica</i>	57.754,8	0,8
5121	1	Langile-gastuak <i>Gastos de personal</i>	3.930,4	0,1
5121	2	Funtzionamendu-gastuak <i>Gastos de funcionamiento</i>	5.519,6	0,1
5121	6	Inbertsio errealak <i>Inversiones reales</i>	32.677,1	0,5
5121	7	Kapital eragiketetako transf. eta dirulaguntzak <i>Transferencias y subvenciones operaciones capital</i>	15.627,7	0,2
513		Trenbide-garraioaren Azpiegitura <i>Infraestructura del Transporte Ferroviario</i>	135.221,5	1,9
5131		Trenbideak <i>Ferrocarriles</i>	83.522,8	1,2
5131	1	Langile-gastuak <i>Gastos de personal</i>	46,3	0,0
5131	2	Funtzionamendu-gastuak <i>Gastos de funcionamiento</i>	127,1	0,0
5131	3	Finantza-gastuak <i>Gastos financieros</i>	3,3	0,0

MILA / MILES

PROGRAMA PROGRAMA	KAPITULUA CAPITULO		2005	% GUZTIRA % TOTAL
5131	4	Gastu arruntetarako transf. eta dirulaguntzak <i>Transferencias y subvenciones gastos corrientes</i>	29.001,5	0,4
5131	6	Inbertsio errealak <i>Inversiones reales</i>	15.098,2	0,2
5131	7	Kapital eragiketetako transf. eta dirulaguntzak <i>Transferencias y subvenciones operaciones capital</i>	245,2	0,0
5131	8	Finantza-aktibo gehikuntza <i>Aumento de activos financieros</i>	39.001,2	0,5
5132		EAE-KO Trenbide Sare Berria <i>Nueva Red Ferroviaria en la CAE</i>	3.210,0	0,0
5132	2	Funtzionamendu-gastuak <i>Gastos de funcionamiento</i>	1.110,0	0,0
5132	6	Inbertsio errealak <i>Inversiones reales</i>	100,0	0,0
5132	7	Kapital eragiketetako transf. eta dirulaguntzak <i>Transferencias y subvenciones operaciones capital</i>	2.000,0	0,0
5133		Bilboko Hiri Trenbidea (BHT) <i>Ferrocarril Metropolitano Bilbao (FMB)</i>	48.488,6	0,7
5133	1	Langile-gastuak <i>Gastos de personal</i>	284,1	0,0
5133	2	Funtzionamendu-gastuak <i>Gastos de funcionamiento</i>	30,8	0,0
5133	3	Finantza-gastuak <i>Gastos financieros</i>	36,1	0,0
5133	4	Gastu arruntetarako transf. eta dirulaguntzak <i>Transferencias y subvenciones gastos corrientes</i>	1.700,0	0,0
5133	6	Inbertsio errealak <i>Inversiones reales</i>	4.316,8	0,1
5133	7	Kapital eragiketetako transf. eta dirulaguntzak <i>Transferencias y subvenciones operaciones capital</i>	42.070,8	0,6
5133	8	Finantza-aktibo gehikuntza <i>Aumento de activos financieros</i>	50,0	0,0
514		Bide Azpiegitura eta Lurreko Garraioa <i>Infraestructura Viaria y Transporte Terrestre</i>	8.802,9	0,1
5141		Bide-azpiegituren Plangintza eta Sustapena <i>Planificación y Fomento de Infraestructura Viaria</i>	403,5	0,0
5141	1	Langile-gastuak <i>Gastos de personal</i>	134,2	0,0
5141	2	Funtzionamendu-gastuak <i>Gastos de funcionamiento</i>	269,3	0,0
5142		Garraioaren Antolamendua <i>Ordenación del Transporte</i>	8.399,4	0,1
5142	1	Langile-gastuak <i>Gastos de personal</i>	420,6	0,0
5142	2	Funtzionamendu-gastuak <i>Gastos de funcionamiento</i>	1.161,5	0,0
5142	4	Gastu arruntetarako transf. eta dirulaguntzak <i>Transferencias y subvenciones gastos corrientes</i>	3.544,4	0,0
5142	7	Kapital eragiketetako transf. eta dirulaguntzak <i>Transferencias y subvenciones operaciones capital</i>	1.789,3	0,0
5142	8	Finantza-aktibo gehikuntza <i>Aumento de activos financieros</i>	1.483,6	0,0
515		Portuak eta Itsas Garraioa <i>Puertos y Transporte Marítimo</i>	36.986,6	0,5
5151		Portuen Administrazioa eta Itsas Gaiak <i>Administración Portuaria y Asuntos Marítimos</i>	36.986,6	0,5
5151	1	Langile-gastuak <i>Gastos de personal</i>	2.152,4	0,0
5151	2	Funtzionamendu-gastuak <i>Gastos de funcionamiento</i>	5.253,4	0,1
5151	3	Finantza-gastuak <i>Gastos financieros</i>	18,0	0,0
5151	4	Gastu arruntetarako transf. eta dirulaguntzak <i>Transferencias y subvenciones gastos corrientes</i>	936,5	0,0

PROGRAMA PROGRAMA	KAPITULUA CAPITULO		2005	% GUZTIRA % TOTAL
5151	6	Inbertsio errealak <i>Inversiones reales</i>	19.536,2	0,3
5151	7	Kapital eragiketetako transf. eta dirulaguntzak <i>Transferencias y subvenciones operaciones capital</i>	1.090,0	0,0
5151	8	Finantza-aktiboen gehikuntza <i>Aumento de activos financieros</i>	8.000,0	0,1
52		Komunikazioak <i>Comunicaciones</i>	66.751,6	0,9
521		Komunikazioak <i>Comunicaciones</i>	66.751,6	0,9
5211		Euskadi Informazioaren Gizartean Plana <i>Plan Euskadi en la Sociedad de la Información</i>	66.751,6	0,9
5211	2	Funtzionamendu-gastuak <i>Gastos de funcionamiento</i>	7.971,6	0,1
5211	4	Gastu arruntetarako transf. eta dirulaguntzak <i>Transferencias y subvenciones gastos corrientes</i>	16.238,9	0,2
5211	6	Inbertsio errealak <i>Inversiones reales</i>	21.149,3	0,3
5211	7	Kapital eragiketetako transf. eta dirulaguntzak <i>Transferencias y subvenciones operaciones capital</i>	13.091,8	0,2
5211	8	Finantza-aktiboen gehikuntza <i>Aumento de activos financieros</i>	8.300,0	0,1
54		Ikerketa Zientifikoa, Teknikoa eta Aplikatua <i>Investigación Científica, Técnica y Aplicada</i>	110.697,5	1,6
541		Ikerketa Zientifikoa, Teknikoa eta Aplikatua <i>Investigación científica, técnica y aplicada</i>	110.697,5	1,6
5411		Nekazaritza eta Arrantza Alorreko Iker. eta Garap. <i>Investigación y Desarrollo Agropesquero</i>	13.033,2	0,2
5411	1	Langile-gastuak <i>Gastos de personal</i>	310,8	0,0
5411	2	Funtzionamendu-gastuak <i>Gastos de funcionamiento</i>	436,0	0,0
5411	4	Gastu arruntetarako transf. eta dirulaguntzak <i>Transferencias y subvenciones gastos corrientes</i>	10.375,7	0,1
5411	7	Kapital eragiketetako transf. eta dirulaguntzak <i>Transferencias y subvenciones operaciones capital</i>	630,7	0,0
5411	8	Finantza-aktiboen gehikuntza <i>Aumento de activos financieros</i>	1.280,0	0,0
5412		Ikerketa <i>Investigación</i>	12.796,9	0,2
5412	1	Langile-gastuak <i>Gastos de personal</i>	302,6	0,0
5412	2	Funtzionamendu-gastuak <i>Gastos de funcionamiento</i>	268,6	0,0
5412	4	Gastu arruntetarako transf. eta dirulaguntzak <i>Transferencias y subvenciones gastos corrientes</i>	10.690,1	0,2
5412	6	Inbertsio errealak <i>Inversiones reales</i>	82,8	0,0
5412	7	Kapital eragiketetako transf. eta dirulaguntzak <i>Transferencias y subvenciones operaciones capital</i>	1.452,8	0,0
5413		Teknologia <i>Tecnología</i>	84.867,4	1,2
5413	1	Langile-gastuak <i>Gastos de personal</i>	425,8	0,0
5413	2	Funtzionamendu-gastuak <i>Gastos de funcionamiento</i>	937,5	0,0
5413	4	Gastu arruntetarako transf. eta dirulaguntzak <i>Transferencias y subvenciones gastos corrientes</i>	3.628,1	0,1
5413	7	Kapital eragiketetako transf. eta dirulaguntzak <i>Transferencias y subvenciones operaciones capital</i>	79.876,0	1,1
55		Oinarrizko Informazioa eta Estatistikoa <i>Información Básica y Estadística</i>	14.603,0	0,2
551		Oinarrizko Informazioa eta Estatistikoa <i>Información Básica y Estadística</i>	14.603,0	0,2

MILA / MILES

PROGRAMA PROGRAMA	KAPITULUA CAPITULO		2005	% GUZTIRA % TOTAL
5511		Estatistika <i>Estadística</i>	9.186,4	0,1
5511	4	Gastu arruntetarako transf. eta dirulaguntzak <i>Transferencias y subvenciones gastos corrientes</i>	8.088,9	0,1
5511	7	Kapital eragiketetako transf. eta dirulaguntzak <i>Transferencias y subvenciones operaciones capital</i>	1.097,5	0,0
5512		Meteorologia eta Klimatologia <i>Meteorología y Climatología</i>	5.416,5	0,1
5512	1	Langile-gastuak <i>Gastos de personal</i>	233,9	0,0
5512	2	Funtzionamendu-gastuak <i>Gastos de funcionamiento</i>	2.161,5	0,0
5512	6	Inbertsio errealak <i>Inversiones reales</i>	3.021,2	0,0
<b>6</b>		<b>EKONOMIA-ARAUKETA OROKORRA</b> <b>REGULACIÓN ECONÓMICA DE CARÁCTER GENERAL</b>	<b>19.867,1</b>	<b>0,3</b>
61		Ekonomia-arauketa <i>Regulación Económica</i>	13.849,1	0,2
611		Ekonomi Arauketa <i>Regulación Económica</i>	13.849,1	0,2
6111		Ekonomia eta Gastu Publikoa <i>Economía y Gasto Público</i>	8.109,7	0,1
6111	1	Langile-gastuak <i>Gastos de personal</i>	6.567,2	0,1
6111	2	Funtzionamendu-gastuak <i>Gastos de funcionamiento</i>	1.380,3	0,0
6111	4	Gastu arruntetarako transf. eta dirulaguntzak <i>Transferencias y subvenciones gastos corrientes</i>	162,3	0,0
6112		Zerga-politika <i>Política Fiscal</i>	3.134,4	0,0
6112	1	Langile-gastuak <i>Gastos de personal</i>	1.620,5	0,0
6112	2	Funtzionamendu-gastuak <i>Gastos de funcionamiento</i>	1.462,8	0,0
6112	6	Inbertsio errealak <i>Inversiones reales</i>	51,0	0,0
6113		Joko eta Ikuskizunak <i>Juego y Espectáculos</i>	2.605,1	0,0
6113	1	Langile-gastuak <i>Gastos de personal</i>	1.195,8	0,0
6113	2	Funtzionamendu-gastuak <i>Gastos de funcionamiento</i>	805,7	0,0
6113	4	Gastu arruntetarako transf. eta dirulaguntzak <i>Transferencias y subvenciones gastos corrientes</i>	460,0	0,0
6113	6	Inbertsio errealak <i>Inversiones reales</i>	143,5	0,0
63		Finantza-arauketa <i>Regulación Financiera</i>	6.018,0	0,1
631		Finantza-arauketa <i>Regulación Financiera</i>	6.018,0	0,1
6311		Finantza-Politika <i>Política Financiera</i>	6.018,0	0,1
6311	1	Langile-gastuak <i>Gastos de personal</i>	1.322,0	0,0
6311	2	Funtzionamendu-gastuak <i>Gastos de funcionamiento</i>	1.246,0	0,0
6311	4	Gastu arruntetarako transf. eta dirulaguntzak <i>Transferencias y subvenciones gastos corrientes</i>	100,0	0,0
6311	7	Kapital eragiketetako transf. eta dirulaguntzak <i>Transferencias y subvenciones operaciones capital</i>	3.350,0	0,0
<b>7</b>		<b>EKOIZPEN-SEKTOREEN ARAUTZE EKONOMIKOA</b> <b>REGULACIÓN ECONÓMICA DE SECTORES PRODUCTIVOS</b>	<b>332.906,0</b>	<b>4,7</b>
71		Nekazaritza, Abeltzaintza eta Arrantza <i>Agricultura, Ganadería y Pesca</i>	132.914,5	1,9

PROGRAMA PROGRAMA	KAPITULUA CAPITULO		2005	% GUZTIRA % TOTAL
711		Nekazaritza, Abeltzantza eta Arrantza <i>Agricultura, Ganadería y Pesca</i>	132.914,5	1,9
7110		Egitura eta Laguntza <i>Estructura y Apoyo</i>	5.983,8	0,1
7110	1	Langile-gastuak <i>Gastos de personal</i>	2.342,9	0,0
7110	2	Funtzionamendu-gastuak <i>Gastos de funcionamiento</i>	3.084,4	0,0
7110	4	Gastu arruntetarako transf. eta dirulaguntzak <i>Transferencias y subvenciones gastos corrientes</i>	203,0	0,0
7110	6	Inbertsio errealak <i>Inversiones reales</i>	295,0	0,0
7110	8	Finantza-aktiboen gehikuntza <i>Aumento de activos financieros</i>	58,4	0,0
7111		Nekazaritza eta Landa-garapena <i>Agricultura y Desarrollo Rural</i>	76.569,9	1,1
7111	1	Langile-gastuak <i>Gastos de personal</i>	1.980,6	0,0
7111	2	Funtzionamendu-gastuak <i>Gastos de funcionamiento</i>	2.400,2	0,0
7111	4	Gastu arruntetarako transf. eta dirulaguntzak <i>Transferencias y subvenciones gastos corrientes</i>	63.839,0	0,9
7111	6	Inbertsio errealak <i>Inversiones reales</i>	3,8	0,0
7111	7	Kapital eragiketetako transf. eta dirulaguntzak <i>Transferencias y subvenciones operaciones capital</i>	7.493,3	0,1
7111	8	Finantza-aktiboen gehikuntza <i>Aumento de activos financieros</i>	852,9	0,0
7112		Arrantza <i>Pesca</i>	29.448,2	0,4
7112	1	Langile-gastuak <i>Gastos de personal</i>	3.461,1	0,0
7112	2	Funtzionamendu-gastuak <i>Gastos de funcionamiento</i>	2.400,0	0,0
7112	4	Gastu arruntetarako transf. eta dirulaguntzak <i>Transferencias y subvenciones gastos corrientes</i>	4.221,5	0,1
7112	6	Inbertsio errealak <i>Inversiones reales</i>	240,0	0,0
7112	7	Kapital eragiketetako transf. eta dirulaguntzak <i>Transferencias y subvenciones operaciones capital</i>	19.125,6	0,3
7113		Nekazaritzako Elikagaien Sustapena <i>Promoción Agroalimentaria</i>	20.912,7	0,3
7113	1	Langile-gastuak <i>Gastos de personal</i>	1.642,7	0,0
7113	2	Funtzionamendu-gastuak <i>Gastos de funcionamiento</i>	1.078,7	0,0
7113	4	Gastu arruntetarako transf. eta dirulaguntzak <i>Transferencias y subvenciones gastos corrientes</i>	7.986,6	0,1
7113	7	Kapital eragiketetako transf. eta dirulaguntzak <i>Transferencias y subvenciones operaciones capital</i>	10.204,7	0,1
72		Industria <i>Industria</i>	117.987,3	1,7
721		Industria <i>Industria</i>	117.987,3	1,7
7211		Egitura eta Laguntza <i>Estructura y Apoyo</i>	15.748,4	0,2
7211	1	Langile-gastuak <i>Gastos de personal</i>	10.461,2	0,1
7211	2	Funtzionamendu-gastuak <i>Gastos de funcionamiento</i>	3.601,0	0,1
7211	6	Inbertsio errealak <i>Inversiones reales</i>	1.562,4	0,0
7211	8	Finantza-aktiboen gehikuntza <i>Aumento de activos financieros</i>	123,8	0,0


MILA / MILES

PROGRAMA PROGRAMA	KAPITULUA CAPITULO		2005	% GUZTIRA % TOTAL
7212		Industria Politika <i>Política Industrial</i>	97.431,7	1,4
7212	1	Langile-gastuak <i>Gastos de personal</i>	1.427,7	0,0
7212	2	Funtzionamendu-gastuak <i>Gastos de funcionamiento</i>	270,1	0,0
7212	4	Gastu arruntetarako transf. eta dirulaguntzak <i>Transferencias y subvenciones gastos corrientes</i>	23.466,9	0,3
7212	7	Kapital eragiketetako transf. eta dirulaguntzak <i>Transferencias y subvenciones operaciones capital</i>	33.754,7	0,5
7212	8	Finantza-aktiboen gehikuntza <i>Aumento de activos financieros</i>	38.512,2	0,5
7213		Industria Administrazioa eta Segurtasuna <i>Administración y Seguridad Industrial</i>	4.807,2	0,1
7213	1	Langile-gastuak <i>Gastos de personal</i>	977,7	0,0
7213	2	Funtzionamendu-gastuak <i>Gastos de funcionamiento</i>	767,2	0,0
7213	6	Inbertsio errealak <i>Inversiones reales</i>	6,0	0,0
7213	7	Kapital eragiketetako transf. eta dirulaguntzak <i>Transferencias y subvenciones operaciones capital</i>	3.056,3	0,0
73		Energia <i>Energía</i>	26.969,6	0,4
731		Energia <i>Energía</i>	26.969,6	0,4
7311		Energia Garapena eta Politika <i>Política y Desarrollo Energético</i>	26.969,6	0,4
7311	1	Langile-gastuak <i>Gastos de personal</i>	239,1	0,0
7311	2	Funtzionamendu-gastuak <i>Gastos de funcionamiento</i>	120,1	0,0
7311	4	Gastu arruntetarako transf. eta dirulaguntzak <i>Transferencias y subvenciones gastos corrientes</i>	250,0	0,0
7311	7	Kapital eragiketetako transf. eta dirulaguntzak <i>Transferencias y subvenciones operaciones capital</i>	4.360,4	0,1
7311	8	Finantza-aktiboen gehikuntza <i>Aumento de activos financieros</i>	22.000,0	0,3
75		Turismoa <i>Turismo</i>	16.861,1	0,2
751		Turismoa <i>Turismo</i>	16.861,1	0,2
7511		Turismoa <i>Turismo</i>	16.861,1	0,2
7511	1	Langile-gastuak <i>Gastos de personal</i>	658,0	0,0
7511	2	Funtzionamendu-gastuak <i>Gastos de funcionamiento</i>	8.578,1	0,1
7511	4	Gastu arruntetarako transf. eta dirulaguntzak <i>Transferencias y subvenciones gastos corrientes</i>	3.535,1	0,0
7511	6	Inbertsio errealak <i>Inversiones reales</i>	550,0	0,0
7511	7	Kapital eragiketetako transf. eta dirulaguntzak <i>Transferencias y subvenciones operaciones capital</i>	3.124,8	0,0
7511	8	Finantza-aktiboen gehikuntza <i>Aumento de activos financieros</i>	415,2	0,0
76		Merkataritza <i>Comercio</i>	38.173,4	0,5
761		Merkataritza <i>Comercio</i>	38.173,4	0,5
7612		Barne Merkataritza <i>Comercio Interior</i>	28.500,1	0,4
7612	1	Langile-gastuak <i>Gastos de personal</i>	520,1	0,0

PROGRAMA PROGRAMA	KAPITULUA CAPITULO		2005	% GUZTIRA % TOTAL
7612	2	Funtzionamendu-gastuak <i>Gastos de funcionamiento</i>	938,6	0,0
7612	4	Gastu arruntetarako transf. eta dirulaguntzak <i>Transferencias y subvenciones gastos corrientes</i>	2.431,3	0,0
7612	7	Kapital eragiketetako transf. eta dirulaguntzak <i>Transferencias y subvenciones operaciones capital</i>	12.590,1	0,2
7612	8	Finantza-aktiboen gehikuntza <i>Aumento de activos financieros</i>	12.020,0	0,2
7613		Kanpo Merkat.aren Sustapena eta Lankidetzak Ekon. <i>Promoción Comercio Exterior y Cooper. Económica</i>	9.673,3	0,1
7613	1	Langile-gastuak <i>Gastos de personal</i>	537,3	0,0
7613	2	Funtzionamendu-gastuak <i>Gastos de funcionamiento</i>	503,0	0,0
7613	4	Gastu arruntetarako transf. eta dirulaguntzak <i>Transferencias y subvenciones gastos corrientes</i>	7.718,4	0,1
7613	8	Finantza-aktiboen gehikuntza <i>Aumento de activos financieros</i>	914,6	0,0
<b>9</b>		<b>BESTE ADM. PUBLIKO BATZUEKIKO FINANTZA-HARREMANAK</b> <b>RELACIONES FINANCIERAS CON OTRAS ADMONES. PÚBLICAS</b>	<b>42.975,1</b>	<b>0,6</b>
91		Euskal Alor Publikoarekiko finantza-harremanak <i>Relaciones Financieras con el Sector Público Vasco</i>	42.975,1	0,6
911		Euskal Alor Publikoarekiko finantza-harremanak <i>Relaciones Financieras con el Sector Público Vasco</i>	42.975,1	0,6
9119		Bestelako Finantza-harr.,Euskal Alor Publikoarekin <i>Otras Relaciones Financieras con Sec. Publi. Vasco</i>	42.975,1	0,6
9119	4	Gastu arruntetarako transf. eta dirulaguntzak <i>Transferencias y subvenciones gastos corrientes</i>	42.975,1	0,6
		<b>GUZTIRA TOTAL</b>	<b>7.117.102,0</b>	<b>100</b>



2005



Sailkapen Funtzional-Organikoa  
*Clasificación Funcional-Orgánica*



Administrazio Orokorra  
Administración General**FUNTZ.-TALDE/SEKZIOEN ARABERAKO LABURP. - GASTUA**  
**RESUMEN POR GRUPO FUNCIONAL; SECCIÓN - GASTO**

ORGANIKOA / ORGANICA

EKONOMIKOA / ECONOMICA

FUNTZIONALA / FUNCIONAL

MILA / MILES

FUNTZIO TALDEA GRUPO FUNCIONAL	SEKZIOA SECCION		2005	% GUZTIRA % TOTAL
0		<b>ZOR PUBLIKOA DEUDA PÚBLICA</b>	370.458,0	5,2
0	90	Zor Publikoa Deuda Pública	370.458,0	5,2
1		<b>ZERBITZU OROKORRAK SERVICIOS DE CARÁCTER GENERAL</b>	346.557,3	4,9
1	00	Legebiltzerra Parlamento	23.616,7	0,3
1	01	Lehendakaritza Presidencia	19.250,1	0,3
1	02	Lehendakariordetza Vicepresidencia	9.975,0	0,1
1	03	Ogasun eta Herri Administrazioa Hacienda y Administración Pública	64.807,5	0,9
1	07	Etxebizitza eta Gizarte Gaiak Vivienda y Asuntos Sociales	32.217,0	0,5
1	08	Justizia, Lan eta Gizarte Segurantzza Justicia, Empleo y Seguridad Social	104.974,6	1,5
1	20	Inbertsio Ekonomiko Sozialei buruzko Plan Berezia Plan Especial Inversiones Económicas y Sociales	11.080,8	0,2
1	52	Ekonomia eta Gizarte Euskal Kontseilua Consejo Económico y Social Vasco	1.624,2	0,0
1	54	Herri Kontuen Euskal Epaitegia Tribunal Vasco de Cuentas Públicas	6.144,0	0,1
1	55	Datuak Babesteko Euskal Bulegoa Agencia Vasca de Protección de Datos	1.161,2	0,0
1	99	Hainbat Sail Diversos Departamentos	71.706,2	1,0
2		<b>HERRI BABESA ETA HERRITARREN SEGURTASUNA PROTECCIÓN CIVIL Y SEGURIDAD CIUDADANA</b>	492.771,8	6,9
2	05	Herrizaingoa Interior	492.771,8	6,9
3		<b>GIZARTE SEGURTASUNA, BABESA ETA SUSTAPENA SEGURIDAD, PROTECCIÓN Y PROMOCIÓN SOCIAL</b>	323.603,6	4,5
3	01	Lehendakaritza Presidencia	3.020,4	0,0
3	07	Etxebizitza eta Gizarte Gaiak Vivienda y Asuntos Sociales	21.210,0	0,3
3	08	Justizia, Lan eta Gizarte Segurantzza Justicia, Empleo y Seguridad Social	291.892,7	4,1
3	10	Kultura Cultura	4.398,0	0,1
3	51	Lan Harremanetarako Kontseilua Consejo de Relaciones Laborales	2.337,8	0,0
3	53	Kooperatiben Goren Kontseilua Consejo Superior de Cooperativas	744,7	0,0
4		<b>IZAERA SOZIALEKO ONDASUN PUBLIKOEN EKOIZPENA PRODUCCION DE BIENES PÚBLICOS DE CARÁCTER SOCIAL</b>	4.667.615,7	65,6
4	03	Ogasun eta Herri Administrazioa Hacienda y Administración Pública	49.882,9	0,7
4	04	Hezkuntza, Unibertsitatea eta Ikerketa Educación, Universidades e Investigación	1.877.838,1	26,4
4	05	Herrizaingoa Interior	16.237,8	0,2
4	06	Industri, Merkataritza eta Turismoa Industria, Comercio y Turismo	4.302,0	0,1
4	07	Etxebizitza eta Gizarte Gaiak Vivienda y Asuntos Sociales	153.406,1	2,2

FUNTZIO TALDEA GRUPO FUNCIONAL	SEKZIOA SECCION		2005	% GUZTIRA % TOTAL
4	09	Osasuna <i>Sanidad</i>	2.289.149,7	32,2
4	10	Kultura <i>Cultura</i>	203.705,9	2,9
4	11	Lurralde Antolamendu eta Ingurumena <i>Ordenación del Territorio y Medio Ambiente</i>	46.975,2	0,7
4	20	Inbertsio Ekonomiko Sozialeri buruzko Plan Berezia <i>Plan Especial Inversiones Económicas y Sociales</i>	26.118,2	0,4
5		<b>EKONOMIAZKO ONDASUN PUBLIKOEN EKOIZPENA</b> <b>PRODUCCIÓN BIENES PÚBLICOS DE CARÁCTER ECONÓMICO</b>	<b>520.347,4</b>	<b>7,3</b>
5	01	Lehendakaritza <i>Presidencia</i>	142,5	0,0
5	02	Lehendakariordetza <i>Vicepresidencia</i>	60,0	0,0
5	03	Ogasun eta Herri Administrazioa <i>Hacienda y Administración Pública</i>	14.454,6	0,2
5	04	Hezkuntza, Unibertsitate eta Ikerketa <i>Educación, Universidades e Investigación</i>	19.861,9	0,3
5	05	Herrizaingoa <i>Interior</i>	2.915,4	0,0
5	06	Industri, Merkataritza eta Turismoa <i>Industria, Comercio y Turismo</i>	103.351,5	1,5
5	08	Justizia, Lan eta Gizarte Segurantzak <i>Justicia, Empleo y Seguridad Social</i>	420,7	0,0
5	09	Osasuna <i>Sanidad</i>	5.308,3	0,1
5	10	Kultura <i>Cultura</i>	786,1	0,0
5	11	Lurralde Antolamendu eta Ingurumena <i>Ordenación del Territorio y Medio Ambiente</i>	57.839,8	0,8
5	12	Garraio eta Herri Lanak <i>Transportes y Obras Públicas</i>	193.929,0	2,7
5	13	Nekazaritza eta Arrantza <i>Agricultura y Pesca</i>	14.719,5	0,2
5	20	Inbertsio Ekonomiko Sozialeri buruzko Plan Berezia <i>Plan Especial Inversiones Económicas y Sociales</i>	15.900,0	0,2
5	95	Erakundeen Baliabideak eta Konpromisoak <i>Recursos y Compromisos Institucionales</i>	84.528,0	1,2
5	99	Hainbat Sail <i>Diversos Departamentos</i>	6.130,0	0,1
6		<b>EKONOMIA-ARAUKETA OROKORRA</b> <b>REGULACIÓN ECONÓMICA DE CARÁCTER GENERAL</b>	<b>19.867,1</b>	<b>0,3</b>
6	03	Ogasun eta Herri Administrazioa <i>Hacienda y Administración Pública</i>	17.262,1	0,2
6	05	Herrizaingoa <i>Interior</i>	2.605,1	0,0
7		<b>EKOIZPEN-SEKTOREEN ARAUTZE EKONOMIKOA</b> <b>REGULACIÓN ECONÓMICA DE SECTORES PRODUCTIVOS</b>	<b>332.906,0</b>	<b>4,7</b>
7	06	Industri, Merkataritza eta Turismoa <i>Industria, Comercio y Turismo</i>	177.991,4	2,5
7	13	Nekazaritza eta Arrantza <i>Agricultura y Pesca</i>	132.914,5	1,9
7	20	Inbertsio Ekonomiko Sozialeri buruzko Plan Berezia <i>Plan Especial Inversiones Económicas y Sociales</i>	22.000,0	0,3
9		<b>BESTE ADM. PUBLIKO BATZUEKIKO FINANTZA-HARREMANAK</b> <b>RELACIONES FINANCIERAS CON OTRAS ADMONES. PÚBLICAS</b>	<b>42.975,1</b>	<b>0,6</b>
9	95	Erakundeen Baliabideak eta Konpromisoak <i>Recursos y Compromisos Institucionales</i>	42.975,1	0,6
		<b>GUZTIRA TOTAL</b>	<b>7.117.102,0</b>	<b>100</b>

Administrazio Orokorra  
Administración General**FUNTZIO/SEKZIOEN ARABERAKO LABURPENA - GASTUA**  
**RESUMEN POR FUNCIÓN; SECCIÓN - GASTO**

ORGANIKOA / ORGANICA

EKONOMIKOA / ECONOMICA

FUNTZIONALA / FUNCIONAL

MILA / MILES

FUNTZIOA FUNCIÓN	SEKZIOA SECCIÓN		2005	% GUZTIRA % TOTAL
0		<b>ZOR PUBLIKOA DEUDA PÚBLICA</b>	<b>370.458,0</b>	<b>5,2</b>
01		Zor Publikoa Deuda Pública	370.458,0	5,2
01	90	Zor Publikoa Deuda Pública	370.458,0	5,2
1		<b>ZERBITZU OROKORRAK SERVICIOS DE CARÁCTER GENERAL</b>	<b>346.557,3</b>	<b>4,9</b>
11		Jauritarizaren eta E.A.E.aren Goi Mailako Zuztza. Alta Dirección de la Com. Autónoma y del Gobierno	51.171,2	0,7
11	00	Legebiltzarra Parlamento	23.616,7	0,3
11	01	Lehendakaritza Presidencia	8.650,1	0,1
11	02	Lehendakariordetza Vicepresidencia	9.975,0	0,1
11	52	Ekonomia eta Gizarte Euskal Kontseilua Consejo Económico y Social Vasco	1.624,2	0,0
11	54	Herri Kontuen Euskal Epaitegia Tribunal Vasco de Cuentas Públicas	6.144,0	0,1
11	55	Datuak Babesteko Euskal Bulegoa Agencia Vasca de Protección de Datos	1.161,2	0,0
12		Administrazio Orokorra Administración General	145.325,7	2,0
12	03	Ogasun eta Herri Administrazioa Hacienda y Administración Pública	64.807,5	0,9
12	20	Inbertsio Ekonomiko Sozialeri buruzko Plan Berezia Plan Especial Inversiones Económicas y Sociales	8.812,1	0,1
12	99	Hainbat Sail Diversos Departamentos	71.706,2	1,0
13		Kanpo Harremanak Relaciones Exteriores	42.817,0	0,6
13	01	Lehendakaritza Presidencia	10.600,0	0,1
13	07	Etxebizitza eta Gizarte Gaiak Vivienda y Asuntos Sociales	32.217,0	0,5
14		Justizia Justicia	107.243,4	1,5
14	08	Justizia, Lan eta Gizarte Segurantzza Justicia, Empleo y Seguridad Social	104.974,6	1,5
14	20	Inbertsio Ekonomiko Sozialeri buruzko Plan Berezia Plan Especial Inversiones Económicas y Sociales	2.268,8	0,0
2		<b>HERRI BABESA ETA HERRITARREN SEGURTASUNA PROTECCIÓN CIVIL Y SEGURIDAD CIUDADANA</b>	<b>492.771,8</b>	<b>6,9</b>
22		Herri Seguratasuna eta Babesa Seguridad y Protección Civil	492.771,8	6,9
22	05	Herrizaingoa Interior	492.771,8	6,9
3		<b>GIZARTE SEGURTASUNA, BABESA ETA SUSTAPENA SEGURIDAD, PROTECCIÓN Y PROMOCIÓN SOCIAL</b>	<b>323.603,6</b>	<b>4,5</b>
31		Gizarte Seguratasuna eta Babesa Seguridad y Protección Social	246.516,5	3,5
31	07	Etxebizitza eta Gizarte Gaiak Vivienda y Asuntos Sociales	21.210,0	0,3
31	08	Justizia, Lan eta Gizarte Segurantzza Justicia, Empleo y Seguridad Social	222.968,7	3,1
31	51	Lan Harremanetarako Kontseilua Consejo de Relaciones Laborales	2.337,8	0,0
32		Gizarte Sustapena Promoción Social	77.087,1	1,1

FUNTZIOA FUNCION	SEKZIOA SECCION		2005	% GUZTIRA % TOTAL
32	01	Lehendakaritza <i>Presidencia</i>	3.020,4	0,0
32	08	Justizia, Lan eta Gizarte Segurantzza <i>Justicia, Empleo y Seguridad Social</i>	68.924,0	1,0
32	10	Kultura <i>Cultura</i>	4.398,0	0,1
32	53	Kooperatiben Goren Kontseilua <i>Consejo Superior de Cooperativas</i>	744,7	0,0
4		<b>IZAERA SOZIALEKO ONDASUN PUBLIKOEN EKOIZPENA</b> <b>PRODUCCION DE BIENES PÚBLICOS DE CARÁCTER SOCIAL</b>	<b>4.667.615,7</b>	<b>65,6</b>
41		Osasuna <i>Sanidad</i>	2.295.149,7	32,2
41	09	Osasuna <i>Sanidad</i>	2.289.149,7	32,2
41	20	Inbertsio Ekonomiko Sozialei buruzko Plan Berezia <i>Plan Especial Inversiones Económicas y Sociales</i>	6.000,0	0,1
42		Hezkuntza <i>Educación</i>	1.843.583,5	25,9
42	04	Hezkuntza, Unibertsitatea eta Ikerketa <i>Educación, Universidades e Investigación</i>	1.833.327,3	25,8
42	10	Kultura <i>Cultura</i>	2.785,0	0,0
42	20	Inbertsio Ekonomiko Sozialei buruzko Plan Berezia <i>Plan Especial Inversiones Económicas y Sociales</i>	7.471,2	0,1
43		Etxebizitza eta Hirigintza <i>Vivienda y Urbanismo</i>	161.512,6	2,3
43	07	Etxebizitza eta Gizarte Gaiak <i>Vivienda y Asuntos Sociales</i>	153.406,1	2,2
43	11	Lurralde Antolamendu eta Ingurumena <i>Ordenación del Territorio y Medio Ambiente</i>	5.106,5	0,1
43	20	Inbertsio Ekonomiko Sozialei buruzko Plan Berezia <i>Plan Especial Inversiones Económicas y Sociales</i>	3.000,0	0,0
44		Gizarte Ongizatea <i>Bienestar Comunitario</i>	87.547,0	1,2
44	03	Ogasun eta Herri Administrazioa <i>Hacienda y Administración Pública</i>	39.729,3	0,6
44	06	Industri, Merkataritza eta Turismoa <i>Industria, Comercio y Turismo</i>	4.302,0	0,1
44	11	Lurralde Antolamendu eta Ingurumena <i>Ordenación del Territorio y Medio Ambiente</i>	41.868,7	0,6
44	20	Inbertsio Ekonomiko Sozialei buruzko Plan Berezia <i>Plan Especial Inversiones Económicas y Sociales</i>	1.647,0	0,0
45		Kultura <i>Cultura</i>	171.887,2	2,4
45	10	Kultura <i>Cultura</i>	163.887,2	2,3
45	20	Inbertsio Ekonomiko Sozialei buruzko Plan Berezia <i>Plan Especial Inversiones Económicas y Sociales</i>	8.000,0	0,1
46		Komunitate eta Gizarte Zerbitzuak <i>Otros Servicios Comunitarios y Sociales</i>	16.237,8	0,2
46	05	Herrizaingoa <i>Interior</i>	16.237,8	0,2
47		Euskararen Sustapena <i>Promoción del Euskera</i>	91.698,0	1,3
47	03	Ogasun eta Herri Administrazioa <i>Hacienda y Administración Pública</i>	10.153,5	0,1
47	04	Hezkuntza, Unibertsitatea eta Ikerketa <i>Educación, Universidades e Investigación</i>	44.510,8	0,6
47	10	Kultura <i>Cultura</i>	37.033,7	0,5
5		<b>EKONOMIAZKO ONDASUN PUBLIKOEN EKOIZPENA</b> <b>PRODUCCIÓN BIENES PÚBLICOS DE CARÁCTER ECONÓMICO</b>	<b>520.347,4</b>	<b>7,3</b>
51		Oinarritzko Azpiegiturak eta Garraioa <i>Infraestructuras Básicas y Transportes</i>	328.295,3	4,6

MILA / MILES

FUNTZIOA FUNCION	SEKZIOA SECCION		2005	% GUZTIRA % TOTAL
51	11	Lurralde Antolamendu eta Ingurumena <i>Ordenación del Territorio y Medio Ambiente</i>	57.754,8	0,8
51	12	Garraio eta Herri Lanak <i>Transportes y Obras Públicas</i>	186.012,5	2,6
51	95	Erakundeen Baliabideak eta Konpromisoak <i>Recursos y Compromisos Institucionales</i>	84.528,0	1,2
52		Komunikazioak <i>Comunicaciones</i>	66.751,6	0,9
52	01	Lehendakaritza <i>Presidencia</i>	142,5	0,0
52	02	Lehendakariordetza <i>Vicepresidencia</i>	60,0	0,0
52	03	Ogasun eta Herri Administrazioa <i>Hacienda y Administración Pública</i>	5.268,2	0,1
52	04	Hezkuntza, Unibertsitatea eta Ikerketa <i>Educación, Universidades e Investigación</i>	7.065,0	0,1
52	05	Herrizaingoa <i>Interior</i>	2.915,4	0,0
52	06	Industri, Merkataritza eta Turismoa <i>Industria, Comercio y Turismo</i>	18.484,1	0,3
52	08	Justizia, Lan eta Gizarte Segurantzak <i>Justicia, Empleo y Seguridad Social</i>	420,7	0,0
52	09	Osasuna <i>Sanidad</i>	5.308,3	0,1
52	10	Kultura <i>Cultura</i>	786,1	0,0
52	11	Lurralde Antolamendu eta Ingurumena <i>Ordenación del Territorio y Medio Ambiente</i>	85,0	0,0
52	12	Garraio eta Herri Lanak <i>Transportes y Obras Públicas</i>	2.500,0	0,0
52	13	Nekazaritza eta Arrantza <i>Agricultura y Pesca</i>	1.686,3	0,0
52	20	Inbertsio Ekonomiko Sozialei buruzko Plan Berezia <i>Plan Especial Inversiones Económicas y Sociales</i>	15.900,0	0,2
52	99	Hainbat Sail <i>Diversos Departamentos</i>	6.130,0	0,1
54		Ikerketa Zientifikoa, Teknikoa eta Aplikatua <i>Investigación Científica, Técnica y Aplicada</i>	110.697,5	1,6
54	04	Hezkuntza, Unibertsitatea eta Ikerketa <i>Educación, Universidades e Investigación</i>	12.796,9	0,2
54	06	Industri, Merkataritza eta Turismoa <i>Industria, Comercio y Turismo</i>	84.867,4	1,2
54	13	Nekazaritza eta Arrantza <i>Agricultura y Pesca</i>	13.033,2	0,2
55		Oinarriko Informazioa eta Estatistikoa <i>Información Básica y Estadística</i>	14.603,0	0,2
55	03	Ogasun eta Herri Administrazioa <i>Hacienda y Administración Pública</i>	9.186,4	0,1
55	12	Garraio eta Herri Lanak <i>Transportes y Obras Públicas</i>	5.416,5	0,1
6		<b>EKONOMIA-ARAUKETA OROKORRA</b> <b>REGULACIÓN ECONÓMICA DE CARÁCTER GENERAL</b>	<b>19.867,1</b>	<b>0,3</b>
61		Ekonomia-arauketa <i>Regulación Económica</i>	13.849,1	0,2
61	03	Ogasun eta Herri Administrazioa <i>Hacienda y Administración Pública</i>	11.244,1	0,2
61	05	Herrizaingoa <i>Interior</i>	2.605,1	0,0
63		Finantza-arauketa <i>Regulación Financiera</i>	6.018,0	0,1
63	03	Ogasun eta Herri Administrazioa <i>Hacienda y Administración Pública</i>	6.018,0	0,1
7		<b>EKOIZPEN-SEKTOREEN ARAUTZE EKONOMIKOA</b> <b>REGULACIÓN ECONÓMICA DE SECTORES PRODUCTIVOS</b>	<b>332.906,0</b>	<b>4,7</b>

FUNTZIOA FUNCION	SEKZIOA SECCION		2005	% GUZTIRA % TOTAL
71		Nekazaritza, Abeltzaintza eta Arrantza <i>Agricultura, Ganadería y Pesca</i>	132.914,5	1,9
71	13	Nekazaritza eta Arrantza <i>Agricultura y Pesca</i>	132.914,5	1,9
72		Industria <i>Industria</i>	117.987,3	1,7
72	06	Industri, Merkataritza eta Turismoa <i>Industria, Comercio y Turismo</i>	117.987,3	1,7
73		Energia <i>Energía</i>	26.969,6	0,4
73	06	Industri, Merkataritza eta Turismoa <i>Industria, Comercio y Turismo</i>	4.969,6	0,1
73	20	Inbertsio Ekonomiko Sozialer buruzko Plan Berezia <i>Plan Especial Inversiones Económicas y Sociales</i>	22.000,0	0,3
75		Turismoa <i>Turismo</i>	16.861,1	0,2
75	06	Industri, Merkataritza eta Turismoa <i>Industria, Comercio y Turismo</i>	16.861,1	0,2
76		Merkataritza <i>Comercio</i>	38.173,4	0,5
76	06	Industri, Merkataritza eta Turismoa <i>Industria, Comercio y Turismo</i>	38.173,4	0,5
9		<b>BESTE ADM. PUBLIKO BATZUEKIKO FINANTZA-HARREMANAK</b> <b>RELACIONES FINANCIERAS CON OTRAS ADMONES. PÚBLICAS</b>	42.975,1	0,6
91		Euskal Alor Publikoarekiko finantza-harremanak <i>Relaciones Financieras con el Sector Público Vasco</i>	42.975,1	0,6
91	95	Erakundeen Ballabideak eta Konpromisoak <i>Recursos y Compromisos Institucionales</i>	42.975,1	0,6
		<b>GUZTIRA TOTAL</b>	7.117.102,0	100



Administrazio Orokorra  
Administración GeneralPROGRAMA/SEKZIOEN ARABERAKO LABURP. - GASTUA  
RESUMEN POR PROGRAMA; SECCIÓN - GASTO

ORGANIKOA / ORGANICA

EKONOMIKOA / ECONOMICA

FUNTZIONALA / FUNCIONAL

MILA / MILES

PROGRAMA PROGRAMA	SEKZIOA SECCIÓN		2005	% GUZTIRA % TOTAL
0		<b>ZOR PUBLIKOA DEUDA PÚBLICA</b>	<b>370.458,0</b>	<b>5,2</b>
01		Zor Publikoa Deuda Pública	370.458,0	5,2
011		EAEren eta bere EE.AA.en Zor Publikoa Deuda Pública de la CAE y de sus OO.AA.	370.458,0	5,2
0111		Zor Publikoa Deuda Pública	370.458,0	5,2
0111	90	Zor Publikoa Deuda Pública	370.458,0	5,2
1		<b>ZERBITZU OROKORRAK SERVICIOS DE CARÁCTER GENERAL</b>	<b>346.557,3</b>	<b>4,9</b>
11		Jaurilaritzaren eta E.A.E.aren Goi Mailako Zuztza. Alta Dirección de la Com. Autónoma y del Gobierno	51.171,2	0,7
111		Erakunde-organoak Organos Institucionales	30.922,0	0,4
1111		Legebiltzarra Parlamento	23.616,7	0,3
1111	00	Legebiltzarra Parlamento	23.616,7	0,3
1112		Herri Kontuen Euskal Epaitegia Tribunal Vasco de Cuentas Públicas	6.144,0	0,1
1112	54	Herri Kontuen Euskal Epaitegia Tribunal Vasco de Cuentas Públicas	6.144,0	0,1
1113		Datuak Babesteko Euskal Bulegoa Agencia Vasca de Protección de Datos	1.161,2	0,0
1113	55	Datuak Babesteko Euskal Bulegoa Agencia Vasca de Protección de Datos	1.161,2	0,0
112		Goi Mailako Zuzendaritza Alta Dirección del Gobierno	20.249,3	0,3
1121		Egitura eta Laguntza Estructura y Apoyo	6.518,8	0,1
1121	01	Lehendakaritza Presidencia	6.518,8	0,1
1122		Erakunde-komunikazioa Comunicación Institucional	2.131,3	0,0
1122	01	Lehendakaritza Presidencia	2.131,3	0,0
1123		Lehendakariordetza Vicepresidencia	9.975,0	0,1
1123	02	Lehendakariordetza Vicepresidencia	9.975,0	0,1
1124		Ekonomia eta Gizarte Euskal Kontseilua Consejo Económico y Social Vasco	1.624,2	0,0
1124	52	Ekonomia eta Gizarte Euskal Kontseilua Consejo Económico y Social Vasco	1.624,2	0,0
12		Administrazio Orokorra Administración General	145.325,7	2,0
121		Administrazio Orokorra Administración General	72.738,4	1,0
1211		Egitura eta Laguntza Estructura y Apoyo	7.081,9	0,1
1211	03	Ogasun eta Herri Administrazioa Hacienda y Administración Pública	7.081,9	0,1
1212		Ondarea eta Zerbitzu Orokorrak Patrimonio y Servicios Generales	30.703,7	0,4
1212	03	Ogasun eta Herri Administrazioa Hacienda y Administración Pública	22.772,8	0,3
1212	20	Inbertsio Ekonomiko Sozialei buruzko Plan Berezia Plan Especial Inversiones Económicas y Sociales	7.930,9	0,1

PROGRAMA PROGRAMA	SEKZIOA SECCION		2005	GUZTIRA % TOTAL
1213		F. Publikoa, Langileen Hautaketa eta Prestakuntza <i>Función Pública, Selección y Formación Personal</i>	7.404,9	0,1
1213	03	Ogasun eta Herri Administrazioa <i>Hacienda y Administración Pública</i>	7.404,9	0,1
1214		Informatika eta Telekomunikazioak <i>Informática y Telecomunicaciones</i>	25.155,6	0,4
1214	03	Ogasun eta Herri Administrazioa <i>Hacienda y Administración Pública</i>	25.155,6	0,4
1215		Administrazioaren Ibilgailuen Atala <i>Parque Móvil de la Administración</i>	2.392,3	0,0
1215	03	Ogasun eta Herri Administrazioa <i>Hacienda y Administración Pública</i>	2.392,3	0,0
122		Hainbat Sail eta Kreditu Orokorra <i>Diversos Departamentos y Crédito Global</i>	72.587,3	1,0
1221		Hainbat Sailen Gastuak <i>Gastos Diversos Departamentos</i>	69.997,7	1,0
1221	20	Inbertsio Ekonomiko Sozialeri buruzko Plan Berezia <i>Plan Especial Inversiones Económicas y Sociales</i>	881,1	0,0
1221	99	Hainbat Sail <i>Diversos Departamentos</i>	69.116,5	1,0
1222		Kreditu Orokorra <i>Crédito Global</i>	2.589,7	0,0
1222	99	Hainbat Sail <i>Diversos Departamentos</i>	2.589,7	0,0
13		Kanpo Harremanak <i>Relaciones Exteriores</i>	42.817,0	0,6
131		Kanpo Harremanak eta Garapen Lankidetzak <i>Acción Exterior y Cooperación para el Desarrollo</i>	42.817,0	0,6
1311		Kanpo Harremanak <i>Acción Exterior</i>	10.600,0	0,1
1311	01	Lehendakaritza <i>Presidencia</i>	10.600,0	0,1
1312		Garapen Lankidetzak <i>Cooperación al Desarrollo</i>	32.217,0	0,5
1312	07	Etxebizitza eta Gizarte Gaiak <i>Vivienda y Asuntos Sociales</i>	32.217,0	0,5
14		Justizia <i>Justicia</i>	107.243,4	1,5
141		Justizia <i>Justicia</i>	107.243,4	1,5
1411		Justizi Administrazioa <i>Administración de Justicia</i>	73.460,5	1,0
1411	08	Justizia, Lan eta Gizarte Segurantzak <i>Justicia, Empleo y Seguridad Social</i>	71.191,7	1,0
1411	20	Inbertsio Ekonomiko Sozialeri buruzko Plan Berezia <i>Plan Especial Inversiones Económicas y Sociales</i>	2.268,8	0,0
1412		Justizia <i>Justicia</i>	33.782,8	0,5
1412	08	Justizia, Lan eta Gizarte Segurantzak <i>Justicia, Empleo y Seguridad Social</i>	33.782,8	0,5
2		<b>HERRI BABESA ETA HERRITARREN SEGURTASUNA</b> <b>PROTECCIÓN CIVIL Y SEGURIDAD CIUDADANA</b>	<b>492.771,8</b>	<b>6,9</b>
22		Herri Segurtasuna eta Babesa <i>Seguridad y Protección Civil</i>	492.771,8	6,9
221		Segurtasun eta Herri Babeseko Adm.Orokorra <i>Admón. General de Seguridad y Protección Civil</i>	8.309,5	0,1
2211		Egitura eta Laguntza <i>Estructura y apoyo</i>	8.309,5	0,1
2211	05	Herrizaingoa <i>Interior</i>	8.309,5	0,1
222		Segurtasuna <i>Seguridad</i>	478.486,2	6,7
2221		Trafikoa <i>Tráfico</i>	11.352,6	0,2

MILA / MILES

PROGRAMA PROGRAMA	SEKZIOA SECCION		2005	% GUZTIRA % TOTAL
2221	05	Herrizaingoa <i>Interior</i>	11.352,6	0,2
2222		Euskal Herriko Poliziaren Prestakuntza <i>Formación de la Policía de Euskadi</i>	9.646,9	0,1
2222	05	Herrizaingoa <i>Interior</i>	9.646,9	0,1
2223		Ertzaintza Zerbitzuan <i>Ertzaintza en Servicio</i>	457.486,7	6,4
2223	05	Herrizaingoa <i>Interior</i>	457.486,7	6,4
223		Herri Babesa <i>Protección Civil</i>	5.976,1	0,1
2231		Larrialdiei aurre egitea <i>Atención de Emergencias</i>	5.976,1	0,1
2231	05	Herrizaingoa <i>Interior</i>	5.976,1	0,1
<b>3</b>		<b>GIZARTE SEGURTASUNA, BABESA ETA SUSTAPENA SEGURIDAD, PROTECCIÓN Y PROMOCIÓN SOCIAL</b>	<b>323.603,6</b>	<b>4,5</b>
31		Gizarte Segurtasuna eta Babesa <i>Seguridad y Protección Social</i>	246.516,5	3,5
311		Administrazio Orokorra, Segurtasuna <i>Administración General, Seguridad</i>	27.260,1	0,4
3111		Egitura eta Laguntza <i>Estructura y Apoyo</i>	6.703,2	0,1
3111	08	Justizia, Lan eta Gizarte Segurantzaz <i>Justicia, Empleo y Seguridad Social</i>	6.703,2	0,1
3112		Lan eta Gizarte Segurantzaz eta Laneko Osasunaz <i>Trabajo y Seguridad Social y Salud Laboral</i>	20.556,9	0,3
3112	08	Justizia, Lan eta Gizarte Segurantzaz <i>Justicia, Empleo y Seguridad Social</i>	20.556,9	0,3
312		Gizarte Ekintza <i>Acción Social</i>	216.918,6	3,0
3121		Gizarteratzea eta Familia Plana <i>Inserción Social y Plan de Familia</i>	195.708,6	2,7
3121	08	Justizia, Lan eta Gizarte Segurantzaz <i>Justicia, Empleo y Seguridad Social</i>	195.708,6	2,7
3122		Inmigrazioa <i>Inmigración</i>	5.942,9	0,1
3122	07	Etxebizitza eta Gizarte Gaiak <i>Vivienda y Asuntos Sociales</i>	5.942,9	0,1
3123		Gizarte Zerbitzuak <i>Servicios Sociales</i>	15.267,1	0,2
3123	07	Etxebizitza eta Gizarte Gaiak <i>Vivienda y Asuntos Sociales</i>	15.267,1	0,2
313		Lan Harremanak <i>Relaciones Laborales</i>	2.337,8	0,0
3131		Gizarte Solaskidetzaren Garapena <i>Desarrollo de la Interlocución Social</i>	2.337,8	0,0
3131	51	Lan Harremanetarako Kontseilua <i>Consejo de Relaciones Laborales</i>	2.337,8	0,0
32		Gizarte Sustapena <i>Promoción Social</i>	77.087,1	1,1
321		Enplegu Sustapena <i>Promoción del Empleo</i>	48.506,2	0,7
3211		Enplegua <i>Empleo</i>	41.965,9	0,6
3211	08	Justizia, Lan eta Gizarte Segurantzaz <i>Justicia, Empleo y Seguridad Social</i>	41.965,9	0,6
3212		Gizarte Ekonomia <i>Economía Social</i>	5.795,6	0,1
3212	08	Justizia, Lan eta Gizarte Segurantzaz <i>Justicia, Empleo y Seguridad Social</i>	5.795,6	0,1
3213		Kooperatiben Goren Kontseilua <i>Consejo Superior de Cooperativas</i>	744,7	0,0

PROGRAMA PROGRAMA	SEKZIOA SECCION		2005	% GUZTIRA % TOTAL
3213	53	Kooperatiben Goren Kontseilua <i>Consejo Superior de Cooperativas</i>	744,7	0,0
322		Gizarte eta Kultur Sustapena <i>Promoción Socio-Cultural</i>	7.418,4	0,1
3221		Emakumeen Aukera Berdintasuna Sustatzea <i>Promoción de Igualdad Oportunidades para la Mujer</i>	3.020,4	0,0
3221	01	Lehendakaritza <i>Presidencia</i>	3.020,4	0,0
3222		Gazteria eta Gizarte Ekintza <i>Juventud y Acción Comunitaria</i>	4.398,0	0,1
3222	10	Kultura <i>Cultura</i>	4.398,0	0,1
323		Aratu Gabeko Lanbide Heziketa <i>Formación Profesional no reglada</i>	21.162,5	0,3
3231		Prestakuntza <i>Formación</i>	21.162,5	0,3
3231	08	Justizia, Lan eta Gizarte Segurantzza <i>Justicia, Empleo y Seguridad Social</i>	21.162,5	0,3
<b>4</b>		<b>IZAERA SOZIALEKO ONDASUN PUBLIKOEN EKOIZPENA</b> <b>PRODUCCION DE BIENES PÚBLICOS DE CARÁCTER SOCIAL</b>	<b>4.667.615,7</b>	<b>65,6</b>
41		Osasuna <i>Sanidad</i>	2.295.149,7	32,2
411		Osasuna <i>Sanidad</i>	2.295.149,7	32,2
4111		Administrazio Orokorra: Egitura eta Laguntza <i>Administración General: Estructura y Apoyo</i>	22.435,2	0,3
4111	09	Osasuna <i>Sanidad</i>	22.435,2	0,3
4112		Osasun Finantzaketa eta Kontratazioa <i>Financiación y Contratación Sanitaria</i>	1.746.252,4	24,5
4112	09	Osasuna <i>Sanidad</i>	1.740.252,4	24,5
4112	20	Inbertsio Ekonomiko Sozialeri buruzko Plan Berezia <i>Plan Especial Inversiones Económicas y Sociales</i>	6.000,0	0,1
4113		Osasun Publikoa <i>Salud Pública</i>	23.778,5	0,3
4113	09	Osasuna <i>Sanidad</i>	23.778,5	0,3
4114		Osasun Plangintza eta Antolamendua <i>Planificación y Ordenación Sanitaria</i>	5.796,5	0,1
4114	09	Osasuna <i>Sanidad</i>	5.796,5	0,1
4115		Farmazia eta Laguntza ortoprosikoa <i>Farmacia y Prestación ortoprotésica</i>	496.887,1	7,0
4115	09	Osasuna <i>Sanidad</i>	496.887,1	7,0
42		Hezkuntza <i>Educación</i>	1.843.583,5	25,9
421		Hezkuntzako Administrazio Orokorra <i>Administración General de Educación</i>	41.236,7	0,6
4211		Egitura eta Laguntza <i>Estructura y Apoyo</i>	41.236,7	0,6
4211	04	Hezkuntza, Unibertsitatea eta Ikerketa <i>Educación, Universidades e Investigación</i>	41.236,7	0,6
422		Irakaskuntza <i>Enseñanza</i>	1.699.571,8	23,9
4221		Haur eta Lehen Hezkuntza <i>Educación Infantil y Primaria</i>	602.669,9	8,5
4221	04	Hezkuntza, Unibertsitatea eta Ikerketa <i>Educación, Universidades e Investigación</i>	602.669,9	8,5
4222		Bigarren M. Hezk. Kompents. eta Lanbide Heziketa <i>Educ. Secundaria, Compensatoria y Formación Profes.</i>	772.629,6	10,9
4222	04	Hezkuntza, Unibertsitatea eta Ikerketa <i>Educación, Universidades e Investigación</i>	772.629,6	10,9

MILA / MILES

PROGRAMA PROGRAMA	SEKZIOA SECCION		2005	% GUZTIRA % TOTAL
4223		Unibertsitateko Irakaskuntza <i>Enseñanza Universitaria</i>	224.126,8	3,1
4223	04	Hezkuntza, Unibertsitatea eta Ikerketa <i>Educación, Universidades e Investigación</i>	224.126,8	3,1
4224		Araub. Bereziko Irakask. eta Helduen Hezk. Iraunk. <i>Enseñ. Rég.Especial y Educac.Permanente de Adultos</i>	66.990,5	0,9
4224	04	Hezkuntza, Unibertsitatea eta Ikerketa <i>Educación, Universidades e Investigación</i>	59.519,3	0,8
4224	20	Inbertsio Ekonomiko Sozialei buruzko Plan Berezia <i>Plan Especial Inversiones Económicas y Sociales</i>	7.471,2	0,1
4225		Hezkuntza Berritzea eta Irakasleak Etengabe Prest. <i>Innovación Educ. y Form. Perman. del Profesorado</i>	33.155,0	0,5
4225	04	Hezkuntza, Unibertsitatea eta Ikerketa <i>Educación, Universidades e Investigación</i>	33.155,0	0,5
423		Hezkuntza Sustapena <i>Promoción Educativa</i>	99.990,0	1,4
4231		Hezkuntza Sustapena <i>Promoción Educativa</i>	99.990,0	1,4
4231	04	Hezkuntza, Unibertsitatea eta Ikerketa <i>Educación, Universidades e Investigación</i>	99.990,0	1,4
424		Kirol Irakaskuntzak <i>Enseñanzas Deportivas</i>	2.785,0	0,0
4241		Kirol Irakaskuntzak <i>Enseñanzas Deportivas</i>	2.785,0	0,0
4241	10	Kultura <i>Cultura</i>	2.785,0	0,0
43		Etxebizitza eta Hirigintza <i>Vivienda y Urbanismo</i>	161.512,6	2,3
431		Etxebizitza eta Hirigintza <i>Vivienda y urbanismo</i>	161.512,6	2,3
4311		Egitura eta Laguntza <i>Estructura y Apoyo</i>	2.659,2	0,0
4311	07	Etxebizitza eta Gizarte Gaiak <i>Vivienda y Asuntos Sociales</i>	2.659,2	0,0
4312		Etxebizitza <i>Vivienda</i>	153.746,9	2,2
4312	07	Etxebizitza eta Gizarte Gaiak <i>Vivienda y Asuntos Sociales</i>	150.746,9	2,1
4312	20	Inbertsio Ekonomiko Sozialei buruzko Plan Berezia <i>Plan Especial Inversiones Económicas y Sociales</i>	3.000,0	0,0
4313		Lurralde Antolamendua <i>Ordenación Territorial</i>	5.106,5	0,1
4313	11	Lurralde Antolamendu eta Ingurumena <i>Ordenación del Territorio y Medio Ambiente</i>	5.106,5	0,1
44		Gizarte Ongizatea <i>Bienestar Comunitario</i>	87.547,0	1,2
442		Ingurugiroaren Babesa <i>Protección del Medio Ambiente</i>	43.515,7	0,6
4420		Egitura eta Laguntza <i>Estructura y Apoyo</i>	4.660,1	0,1
4420	11	Lurralde Antolamendu eta Ingurumena <i>Ordenación del Territorio y Medio Ambiente</i>	4.660,1	0,1
4421		Ingurugiroaren Babesa <i>Protección del Medio Ambiente</i>	38.855,6	0,5
4421	11	Lurralde Antolamendu eta Ingurumena <i>Ordenación del Territorio y Medio Ambiente</i>	37.208,6	0,5
4421	20	Inbertsio Ekonomiko Sozialei buruzko Plan Berezia <i>Plan Especial Inversiones Económicas y Sociales</i>	1.647,0	0,0
443		Gizarte Ongizateko Beste Zerbitzu Batzuk <i>Otros Servicios de Bienestar Comunitario</i>	44.031,4	0,6
4431		Kontsumoa <i>Consumo</i>	4.302,0	0,1
4431	06	Industri, Merkataritza eta Turismoa <i>Industria, Comercio y Turismo</i>	4.302,0	0,1

PROGRAMA PROGRAMA	SEKZIOA SECCION		2005	% GUZTIRA % TOTAL
4432		Lurraldeko Politika <i>Política Regional</i>	39.729,3	0,6
4432	03	Ogasun eta Herri Administrazioa <i>Hacienda y Administración Pública</i>	39.729,3	0,6
45		Kultura <i>Cultura</i>	171.887,2	2,4
451		Kultura <i>Cultura</i>	171.887,2	2,4
4511		Egitura eta Laguntza <i>Estructura y Apoyo</i>	4.908,0	0,1
4511	10	Kultura <i>Cultura</i>	4.908,0	0,1
4512		Kirolak <i>Deportes</i>	8.127,9	0,1
4512	10	Kultura <i>Cultura</i>	8.127,9	0,1
4513		Kultur Sorketa eta Zabalkundea <i>Creación y Difusión Cultural</i>	18.215,1	0,3
4513	10	Kultura <i>Cultura</i>	18.215,1	0,3
4514		Ondare Historiko Artistikoa <i>Patrimonio Histórico Artístico</i>	29.804,4	0,4
4514	10	Kultura <i>Cultura</i>	21.804,4	0,3
4514	20	Inbertsio Ekonomiko Sozialei buruzko Plan Berezia <i>Plan Especial Inversiones Económicas y Sociales</i>	8.000,0	0,1
4515		Gizarte Komunikabideak <i>Medios de Comunicación Social</i>	110.831,7	1,6
4515	10	Kultura <i>Cultura</i>	110.831,7	1,6
46		Komunitate eta Gizarte Zerbitzuak <i>Otros Servicios Comunitarios y Sociales</i>	16.237,8	0,2
461		Herritarren Parte Hartzea <i>Participación Ciudadana</i>	16.237,8	0,2
4611		Huteskundeak <i>Procesos Electorales</i>	16.237,8	0,2
4611	05	Herrizaingoa <i>Interior</i>	16.237,8	0,2
47		Euskararen Sustapena <i>Promoción del Euskera</i>	91.698,0	1,3
471		Euskararen Sustapena <i>Promoción del Euskera</i>	91.698,0	1,3
4711		Hizkuntza Politika <i>Política Lingüística</i>	37.033,7	0,5
4711	10	Kultura <i>Cultura</i>	37.033,7	0,5
4712		Administrazio Publikoaren Hizkuntza Normalkuntza <i>Normalización Lingüística de la Admón. Pública</i>	10.153,5	0,1
4712	03	Ogasun eta Herri Administrazioa <i>Hacienda y Administración Pública</i>	10.153,5	0,1
4715		Hezkuntza Sistemaren Euskalduntzea <i>Euskaldunización del Sistema Educativo</i>	44.510,8	0,6
4715	04	Hezkuntza, Unibertsitatea eta Ikerketa <i>Educación, Universidades e Investigación</i>	44.510,8	0,6
5		<b>EKONOMIAZKO ONDASUN PUBLIKOEN EKOIZPENA</b> <b>PRODUCCIÓN BIENES PÚBLICOS DE CARÁCTER ECONÓMICO</b>	<b>520.347,4</b>	<b>7,3</b>
51		Oinarriko Azpiegiturak eta Garraioa <i>Infraestructuras Básicas y Transportes</i>	328.295,3	4,6
511		Herrilan eta Garraioetako Adm. Orok. <i>Administración General de Obras Públicas y Trans.</i>	89.529,6	1,3
5111		Egitura eta Laguntza <i>Estructura y Apoyo</i>	5.001,6	0,1
5111	12	Garraio eta Herri Lanak <i>Transportes y Obras Públicas</i>	5.001,6	0,1

MILA / MILES

PROGRAMA PROGRAMA	SEKZIOA SECCION		2005	% GUZTIRA % TOTAL
5112		Oinarriko Azpiegiturak-IPLFPM <i>Infraestructuras Básicas-PMAFIP</i>	84.528,0	1,2
5112	95	Erakundeen Baliabideak eta Konpromisoak <i>Recursos y Compromisos Institucionales</i>	84.528,0	1,2
512		Baliabide Hidraulikoak <i>Recursos Hidraulicos</i>	57.754,8	0,8
5121		Uraren Plangintza eta Administrazioa <i>Planificación y Administración Hidráulica</i>	57.754,8	0,8
5121	11	Lurralde Antolamendu eta Ingurumena <i>Ordenación del Territorio y Medio Ambiente</i>	57.754,8	0,8
513		Trenbide-garraioaren Azpiegitura <i>Infraestructura del Transporte Ferroviario</i>	135.221,5	1,9
5131		Trenbideak <i>Ferrocarriles</i>	83.522,8	1,2
5131	12	Garraio eta Herri Lanak <i>Transportes y Obras Públicas</i>	83.522,8	1,2
5132		EAE-KO Trenbide Sare Berria <i>Nueva Red Ferroviaria en la CAE</i>	3.210,0	0,0
5132	12	Garraio eta Herri Lanak <i>Transportes y Obras Públicas</i>	3.210,0	0,0
5133		Bilboko Hiri Trenbidea (BHT) <i>Ferrocarril Metropolitano Bilbao (FMB)</i>	48.488,6	0,7
5133	12	Garraio eta Herri Lanak <i>Transportes y Obras Públicas</i>	48.488,6	0,7
514		Bide Azpiegitura eta Lurreko Garraioa <i>Infraestructura Viaria y Transporte Terrestre</i>	8.802,9	0,1
5141		Bide-azpiegituren Plangintza eta Sustapena <i>Planificación y Fomento de Infraestructura Viaria</i>	403,5	0,0
5141	12	Garraio eta Herri Lanak <i>Transportes y Obras Públicas</i>	403,5	0,0
5142		Garraioaren Antolamendua <i>Ordenación del Transporte</i>	8.399,4	0,1
5142	12	Garraio eta Herri Lanak <i>Transportes y Obras Públicas</i>	8.399,4	0,1
515		Portuak eta Itsas Garraioa <i>Puertos y Transporte Marítimo</i>	36.986,6	0,5
5151		Portuen Administrazioa eta Itsas Gaiak <i>Administración Portuaria y Asuntos Marítimos</i>	36.986,6	0,5
5151	12	Garraio eta Herri Lanak <i>Transportes y Obras Públicas</i>	36.986,6	0,5
52		Komunikazioak <i>Comunicaciones</i>	66.751,6	0,9
521		Komunikazioak <i>Comunicaciones</i>	66.751,6	0,9
5211		Euskadi Informazioaren Gizartean Plana <i>Plan Euskadi en la Sociedad de la Información</i>	66.751,6	0,9
5211	01	Lehendakaritza <i>Presidencia</i>	142,5	0,0
5211	02	Lehendakariordetza <i>Vicepresidencia</i>	60,0	0,0
5211	03	Ogasun eta Herri Administrazioa <i>Hacienda y Administración Pública</i>	5.268,2	0,1
5211	04	Hezkuntza, Unibertsitatea eta Ikerketa <i>Educación, Universidades e Investigación</i>	7.065,0	0,1
5211	05	Herrizaingoa <i>Interior</i>	2.915,4	0,0
5211	06	Industri, Merkataritza eta Turismoa <i>Industria, Comercio y Turismo</i>	18.484,1	0,3
5211	08	Justizia, Lan eta Gizarte Segurantzza <i>Justicia, Empleo y Seguridad Social</i>	420,7	0,0
5211	09	Osasuna <i>Sanidad</i>	5.308,3	0,1
5211	10	Kultura <i>Cultura</i>	786,1	0,0

PROGRAMA PROGRAMA	SEKZIOA SECCION		2005	% GUZTIRA % TOTAL
5211	11	Lurralde Antolamendu eta Ingurumena <i>Ordenación del Territorio y Medio Ambiente</i>	85,0	0,0
5211	12	Garraio eta Herri Lanak <i>Transportes y Obras Públicas</i>	2.500,0	0,0
5211	13	Nekazaritza eta Arrantza <i>Agricultura y Pesca</i>	1.686,3	0,0
5211	20	Inbertsio Ekonomiko Sozialei buruzko Plan Berezia <i>Plan Especial Inversiones Económicas y Sociales</i>	15.900,0	0,2
5211	99	Hainbat Sail <i>Diversos Departamentos</i>	6.130,0	0,1
54		Ikerketa Zientifikoa, Teknikoa eta Aplikatua <i>Investigación Científica, Técnica y Aplicada</i>	110.697,5	1,6
541		Ikerketa Zientifikoa, Teknikoa eta Aplikatua <i>Investigación científica, técnica y aplicada</i>	110.697,5	1,6
5411		Nekazaritza eta Arrantza Alorreko Iker. eta Garap. <i>Investigación y Desarrollo Agropesquero</i>	13.033,2	0,2
5411	13	Nekazaritza eta Arrantza <i>Agricultura y Pesca</i>	13.033,2	0,2
5412		Ikerketa <i>Investigación</i>	12.796,9	0,2
5412	04	Hezkuntza, Unibertsitatea eta Ikerketa <i>Educación, Universidades e Investigación</i>	12.796,9	0,2
5413		Teknologia <i>Tecnología</i>	84.867,4	1,2
5413	06	Industri, Merkataritza eta Turismoa <i>Industria, Comercio y Turismo</i>	84.867,4	1,2
55		Oinarrizko Informazioa eta Estatistikoa <i>Información Básica y Estadística</i>	14.603,0	0,2
551		Oinarrizko Informazioa eta Estatistikoa <i>Información Básica y Estadística</i>	14.603,0	0,2
5511		Estatistika <i>Estadística</i>	9.186,4	0,1
5511	03	Ogasun eta Herri Administrazioa <i>Hacienda y Administración Pública</i>	9.186,4	0,1
5512		Meteorologia eta Klimatologia <i>Meteorología y Climatología</i>	5.416,5	0,1
5512	12	Garraio eta Herri Lanak <i>Transportes y Obras Públicas</i>	5.416,5	0,1
<b>6</b>		<b>EKONOMIA-ARAUKETA OROKORRA</b> <b>REGULACIÓN ECONÓMICA DE CARÁCTER GENERAL</b>	<b>19.867,1</b>	<b>0,3</b>
61		Ekonomia-arauketa <i>Regulación Económica</i>	13.849,1	0,2
611		Ekonomi Arauketa <i>Regulación Económica</i>	13.849,1	0,2
6111		Ekonomia eta Gastu Publikoa <i>Economía y Gasto Público</i>	8.109,7	0,1
6111	03	Ogasun eta Herri Administrazioa <i>Hacienda y Administración Pública</i>	8.109,7	0,1
6112		Zerga-politika <i>Política Fiscal</i>	3.134,4	0,0
6112	03	Ogasun eta Herri Administrazioa <i>Hacienda y Administración Pública</i>	3.134,4	0,0
6113		Joko eta Ikuskizunak <i>Juego y Espectáculos</i>	2.605,1	0,0
6113	05	Herrizaingoa <i>Interior</i>	2.605,1	0,0
63		Finantza-arauketa <i>Regulación Financiera</i>	6.018,0	0,1
631		Finantza-arauketa <i>Regulación Financiera</i>	6.018,0	0,1
6311		Finantza-Politika <i>Política Financiera</i>	6.018,0	0,1
6311	03	Ogasun eta Herri Administrazioa <i>Hacienda y Administración Pública</i>	6.018,0	0,1




MILA / MILES

PROGRAMA PROGRAMA	SEKZIOA SECCION		2005	% GUZTIRA % TOTAL
7		<b>EKOIZPEN-SEKTOREEN ARAUTZE EKONOMIKOA</b> <b>REGULACIÓN ECONÓMICA DE SECTORES PRODUCTIVOS</b>	<b>332.906,0</b>	<b>4,7</b>
71		Nekazaritza, Abeltzaintza eta Arrantza <i>Agricultura, Ganadería y Pesca</i>	132.914,5	1,9
711		Nekazaritza, Abeltzaintza eta Arrantza <i>Agricultura, Ganadería y Pesca</i>	132.914,5	1,9
7110		Egitura eta Laguntza <i>Estructura y Apoyo</i>	5.983,8	0,1
7110	13	Nekazaritza eta Arrantza <i>Agricultura y Pesca</i>	5.983,8	0,1
7111		Nekazaritza eta Landa-garapena <i>Agricultura y Desarrollo Rural</i>	76.569,9	1,1
7111	13	Nekazaritza eta Arrantza <i>Agricultura y Pesca</i>	76.569,9	1,1
7112		Arrantza <i>Pesca</i>	29.448,2	0,4
7112	13	Nekazaritza eta Arrantza <i>Agricultura y Pesca</i>	29.448,2	0,4
7113		Nekazaritzako Elikagaien Sustapena <i>Promoción Agroalimentaria</i>	20.912,7	0,3
7113	13	Nekazaritza eta Arrantza <i>Agricultura y Pesca</i>	20.912,7	0,3
72		Industria <i>Industria</i>	117.987,3	1,7
721		Industria <i>Industria</i>	117.987,3	1,7
7211		Egitura eta Laguntza <i>Estructura y Apoyo</i>	15.748,4	0,2
7211	06	Industri, Merkataritza eta Turismoa <i>Industria, Comercio y Turismo</i>	15.748,4	0,2
7212		Industria Politika <i>Política Industrial</i>	97.431,7	1,4
7212	06	Industri, Merkataritza eta Turismoa <i>Industria, Comercio y Turismo</i>	97.431,7	1,4
7213		Industria Administrazioa eta Segurtasuna <i>Administración y Seguridad Industrial</i>	4.807,2	0,1
7213	06	Industri, Merkataritza eta Turismoa <i>Industria, Comercio y Turismo</i>	4.807,2	0,1
73		Energia <i>Energía</i>	26.969,6	0,4
731		Energia <i>Energía</i>	26.969,6	0,4
7311		Energia Garapena eta Politika <i>Política y Desarrollo Energético</i>	26.969,6	0,4
7311	06	Industri, Merkataritza eta Turismoa <i>Industria, Comercio y Turismo</i>	4.969,6	0,1
7311	20	Inbertsio Ekonomiko Sozialei buruzko Plan Berezia <i>Plan Especial Inversiones Económicas y Sociales</i>	22.000,0	0,3
75		Turismoa <i>Turismo</i>	16.861,1	0,2
751		Turismoa <i>Turismo</i>	16.861,1	0,2
7511		Turismoa <i>Turismo</i>	16.861,1	0,2
7511	06	Industri, Merkataritza eta Turismoa <i>Industria, Comercio y Turismo</i>	16.861,1	0,2
76		Merkataritza <i>Comercio</i>	38.173,4	0,5
761		Merkataritza <i>Comercio</i>	38.173,4	0,5
7612		Barne Merkataritza <i>Comercio Interior</i>	28.500,1	0,4
7612	06	Industri, Merkataritza eta Turismoa <i>Industria, Comercio y Turismo</i>	28.500,1	0,4

PROGRAMA PROGRAMA	SEKZIOA SECCION		2005	% GUZTIRA % TOTAL
7613		Kanpo Merkat.aren Sustapena eta Lankidetzeta Ekon. <i>Promoción Comercio Exterior y Cooper. Económica</i>	9.673,3	0,1
7613	06	Industri, Merkataritza eta Turismoa <i>Industria, Comercio y Turismo</i>	9.673,3	0,1
9		<b>BESTE ADM. PUBLIKO BATZUEKIKO FINANTZA-HARREMANAK</b> <b>RELACIONES FINANCIERAS CON OTRAS ADMONES. PÚBLICAS</b>	42.975,1	0,6
91		Euskal Alor Publikoarekiko finantza-harremanak <i>Relaciones Financieras con el Sector Público Vasco</i>	42.975,1	0,6
911		Euskal Alor Publikoarekiko finantza-harremanak <i>Relaciones Financieras con el Sector Público Vasco</i>	42.975,1	0,6
9119		Bestelako Finantza-harr.,Euskal Alor Publikoarekin <i>Otras Relaciones Financieras con Sec. Públi. Vasco</i>	42.975,1	0,6
9119	95	Erakundeen Baliabideak eta Konpromisoak <i>Recursos y Compromisos Institucionales</i>	42.975,1	0,6
		<b>GUZTIRA TOTAL</b>	7.117.102,0	100

2005



**Sailkapen Funtzional-Organikoa-Ekonomikoa**  
***Clasificación Funcional-Orgánica-Económica***



Administrazio Orokorra  
Administración GeneralFUNTZ./SEK./KAPIT.EN ARABERAKO LABURP. - GASTUA  
RESUMEN POR FUNCIÓN; SECCIÓN Y CAPÍTULO - GASTO

ORGANIKOA / ORGANICA

EKONOMIKOA / ECONOMICA

FUNTZIONALA / FUNCIONAL

MILA / MILES

Funtzionala Funcional	SEKZIOA SECCIÓN		GUZTIRA TOTAL	KAPITULUAK CAPITULOS							
				1 Langile gastuak Gastos de personal	2 Funtzion. gastuak Gastos funciona.	3 Finantza gastuak Gastos financie.	4 Transf. arruntak Transfe. corrientes	6 Inbertsio errealak Inversio. reales	7 Kapital transf. Transfe. capital	8 F-aktiboen gehikuntza Aumento act.finan.	9 F-pasiboen gutxitzea Dism. pas. financier.
0		Zor Publikoa Deuda Pública									
0 1		Zor Publikoa Deuda Pública									
0 1	90	Zor Publikoa Deuda Pública	370.458		114	93.763					276.581
		<b>GUZTIRA TOTAL</b>	<b>370.458</b>		<b>114</b>	<b>93.763</b>					<b>276.581</b>

Funtzionala Funcional	SEKZIOA SECCION		GUZTIRA TOTAL	KAPITULUAK CAPITULOS								
				1 Langile gastuak Gastos de personal	2 Funtzion. gastuak Gastos funciona.	3 Finantza gastuak Gastos financie.	4 Transf. arruntak Transfe. corrientes	6 Inbertsio errealak Inversio. reales	7 Kapital transf. Transfe. capital	8 F-aktiboen gehikuntza Aumento act.finan.	9 F-pasiboen gutxitzea Dism. pas. financier.	
1		Zerbitzu Orokorrak <i>Servicios de Carácter General</i>										
1 1		Jaurilaritzaren eta E.A.E.aren Goi Mailako Zuztza. <i>Alta Dirección de la Com. Autónoma y del Gobierno</i>										
1 1	00	Legebiltzerra <i>Parlamento</i>	23.617				21.267		2.350			
1 1	01	Lehendakaritza <i>Presidencia</i>	8.650	4.059	4.082		73	401		36		
1 1	02	Lehendakariordetza <i>Vicepresidencia</i>	9.975	6.603	2.696		610	17		50		
1 1	52	Ekon.G. E. Kts. <i>C. Econó. Soc.V</i>	1.624				1.591		34			
1 1	54	HKEE <i>TVCP</i>	6.144				6.011		133			
1 1	55	Datu Bab.E.Bule <i>A.V.Prot Datos</i>	1.161				925		236			
		<b>GUZTIRA TOTAL</b>	<b>51.171</b>	<b>10.661</b>	<b>6.778</b>		<b>30.476</b>	<b>418</b>	<b>2.753</b>	<b>86</b>		
1 2		Administrazio Orokorra <i>Administración General</i>										
1 2	03	Ogasun eta H.A. <i>Hacienda y A.P.</i>	64.807	12.011	42.293		3.840	5.296		1.368		
1 2	20	Inberts.Plan B. <i>P.Esp.Invers.Ec</i>	8.812					8.812				
1 2	99	Hainbat Sail <i>Diversos Departamentos</i>	71.706	54.408	10.410	18	813	6.056				
		<b>GUZTIRA TOTAL</b>	<b>145.326</b>	<b>66.419</b>	<b>52.703</b>	<b>18</b>	<b>4.653</b>	<b>20.164</b>		<b>1.368</b>		
1 3		Kanpo Harremanak <i>Relaciones Exteriores</i>										
1 3	01	Lehendakaritza <i>Presidencia</i>	10.600	3.062	2.638		3.273	1.242	385			
1 3	07	Etxe. eta G. G. <i>Vivi. y A. S.</i>	32.217	287					31.930			
		<b>GUZTIRA TOTAL</b>	<b>42.817</b>	<b>3.349</b>	<b>2.638</b>		<b>3.273</b>	<b>1.242</b>	<b>32.315</b>			
1 4		Justizia <i>Justicia</i>										
1 4	08	Justizia,Lan,GS <i>Just. Emp. S.S.</i>	104.975	65.040	27.382		8.378	3.325	710	140		
1 4	20	Inberts.Plan B. <i>P.Esp.Invers.Ec</i>	2.269					2.269				
		<b>GUZTIRA TOTAL</b>	<b>107.243</b>	<b>65.040</b>	<b>27.382</b>		<b>8.378</b>	<b>5.594</b>	<b>710</b>	<b>140</b>		

MILA / MILES

Funtzionala Funcional	SEKZIOA SECCION		GUZTIRA TOTAL	KAPITULUAK CAPITULOS								
				1 Langile gastuak Gastos de personal	2 Funtzion. gastuak Gastos funciona.	3 Finantza gastuak Gastos financie.	4 Transf. arruntak Transfe. corrientes	6 Inbertsio errealak Inversio. reales	7 Kapital transf. Transfe. capital	8 F-aktiboen gehikuntza Aumento act.finan.	9 F-pasiboen gutxitzea Dism. pas. financier.	
2		Herri Babesa eta Herritarren Segurtasuna <i>Protección Civil y Seguridad Ciudadana</i>										
2 2		Herri Segurtasuna eta Babesa <i>Seguridad y Protección Civil</i>										
2 2	05	Herrizaingoa <i>Interior</i>	492.772	320.483	121.064	113	14.197	32.918	57	3.940		
		<b>GUZTIRA TOTAL</b>	492.772	320.483	121.064	113	14.197	32.918	57	3.940		

Funtzionala Funcional	SEKZIOA SECCION		GUZTIRA TOTAL	KAPITULUAK CAPITULOS								
				1 Langile gastuak Gastos de personal	2 Funtzion. gastuak Gastos funciona.	3 Finantza gastuak Gastos financie.	4 Transf. arruntak Transfe. corrientes	6 Inbertsio errealak Inversio. reales	7 Kapital transf. Transfe. capital	8 F-aktiboen gehikuntza Aumento act.finan.	9 F-pasiboen gutxitzea Dism. pas. financier.	
3		Gizarte Segurtasuna, Babesa eta Sustapena <i>Seguridad, Protección y Promoción Social</i>										
3 1		Gizarte Segurtasuna eta Babesa <i>Seguridad y Protección Social</i>										
3 1	07	Etxe. eta G. G. <i>Vivi. y A. S.</i>	21.210	1.152	4.194		15.864					
3 1	08	Justizia, Lan, GS <i>Just. Emp. S.S.</i>	222.969	9.410	4.339		207.949	361	850	60		
3 1	51	Lan Harrem. K. <i>Con.Rel.Labora.</i>	2.338				2.236		102			
		<b>GUZTIRA TOTAL</b>	<b>246.516</b>	<b>10.562</b>	<b>8.533</b>		<b>226.048</b>	<b>361</b>	<b>952</b>	<b>60</b>		
3 2		Gizarte Sustapena <i>Promoción Social</i>										
3 2	01	Lehendakaritza <i>Presidencia</i>	3.020				3.020					
3 2	08	Justizia, Lan, GS <i>Just. Emp. S.S.</i>	68.924	1.947	123		63.516	770	1.894	675		
3 2	10	Kultura <i>Cultura</i>	4.398	773	1.190		1.800	25	610			
3 2	53	Kooperat. G. K. <i>Con.Sup.Coope.</i>	745				735		9			
		<b>GUZTIRA TOTAL</b>	<b>77.087</b>	<b>2.719</b>	<b>1.313</b>		<b>69.072</b>	<b>795</b>	<b>2.513</b>	<b>675</b>		



Funtzionala Funcional	SEKZIOA SECCION		GUZTIRA TOTAL	KAPITULUAK CAPITULOS									
				1 Langile gastuak Gastos de personal	2 Funtzion. gastuak Gastos funciona.	3 Finantza gastuak Gastos financie.	4 Transf. arruntak Transfe. corrientes	6 Inbertsio errealak Inversio. reales	7 Kapital transf. Transfe. capital	8 F-aktiboen gehikuntza Aumento act.finan.	9 F-pasiboen gutxitzea Dism. pas. financier.		
4		Izaera Sozialeko Ondasun Publikoen Ekoizpena <i>Produccion de Bienes Públicos de Carácter Social</i>											
4 1		Osasuna <i>Sanidad</i>											
4 1	09	Osasuna <i>Sanidad</i>	2.289.150	39.426	1.691.905		498.018	8.383	72	51.345			
4 1	20	Inberts. Plan B. <i>P.Esp. Invers. Ec</i>	6.000						6.000				
		<b>GUZTIRA TOTAL</b>	<b>2.295.150</b>	<b>39.426</b>	<b>1.691.905</b>		<b>498.018</b>	<b>8.383</b>	<b>6.072</b>	<b>51.345</b>			
4 2		Hezkuntza <i>Educación</i>											
4 2	04	Hezkuntza, U.I. <i>Educación, U.I.</i>	1.833.327	842.053	99.144		781.587	60.564	45.173	4.808			
4 2	10	Kultura <i>Cultura</i>	2.785				2.785						
4 2	20	Inberts. Plan B. <i>P.Esp. Invers. Ec</i>	7.471					7.471					
		<b>GUZTIRA TOTAL</b>	<b>1.843.584</b>	<b>842.053</b>	<b>99.144</b>		<b>784.372</b>	<b>68.035</b>	<b>45.173</b>	<b>4.808</b>			
4 3		Etxebizitza eta Hirigintza <i>Vivienda y Urbanismo</i>											
4 3	07	Etxe. eta G. G. <i>Vivi. y A. S.</i>	153.406	8.366	6.935	200	9.030	65.295	63.509	72			
4 3	11	L.A. Inguru. <i>O.T. y M.A.</i>	5.107	1.033	1.394		60	50	610	1.960			
4 3	20	Inberts. Plan B. <i>P.Esp. Invers. Ec</i>	3.000					3.000					
		<b>GUZTIRA TOTAL</b>	<b>161.513</b>	<b>9.398</b>	<b>8.328</b>	<b>200</b>	<b>9.090</b>	<b>68.345</b>	<b>64.119</b>	<b>2.032</b>			
4 4		Gizarte Ongizatea <i>Bienestar Comunitario</i>											
4 4	03	Ogasun eta H.A. <i>Hacienda y A.P.</i>	39.729	203	50				39.476				
4 4	06	Indus., Merk.T <i>Industria, C.T.</i>	4.302	680	1.967		1.520	109	25				
4 4	11	L.A. Inguru. <i>O.T. y M.A.</i>	41.869	5.702	8.393		17.124	3.601	6.733	315			
4 4	20	Inberts. Plan B. <i>P.Esp. Invers. Ec</i>	1.647					1.647					
		<b>GUZTIRA TOTAL</b>	<b>87.547</b>	<b>6.586</b>	<b>10.410</b>		<b>18.644</b>	<b>5.358</b>	<b>46.234</b>	<b>315</b>			
4 5		Kultura <i>Cultura</i>											
4 5	10	Kultura <i>Cultura</i>	163.887	4.912	5.627		134.745	1.851	7.758	8.993			
4 5	20	Inberts. Plan B. <i>P.Esp. Invers. Ec</i>	8.000					8.000					
		<b>GUZTIRA TOTAL</b>	<b>171.887</b>	<b>4.912</b>	<b>5.627</b>		<b>134.745</b>	<b>9.851</b>	<b>7.758</b>	<b>8.993</b>			
4 6		Komunitate eta Gizarte Zerbitzuak <i>Otros Servicios Comunitarios y Sociales</i>											
4 6	05	Herrizaingoa <i>Interior</i>	16.238	826	5.069		10.249	94					
		<b>GUZTIRA TOTAL</b>	<b>16.238</b>	<b>826</b>	<b>5.069</b>		<b>10.249</b>	<b>94</b>					
4 7		Euskararen Sustapena <i>Promoción del Euskera</i>											
4 7	03	Ogasun eta H.A. <i>Hacienda y A.P.</i>	10.154				10.154						

Funtzionala Funcional	SEKZIOA SECCION		GUZTIRA TOTAL	KAPITULUAK CAPITULOS								
				1 Langile gastuak Gastos de personal	2 Funtzion. gastuak Gastos funciona.	3 Finantza gastuak Gastos financie.	4 Transf. arruntak Transfe. corrientes	6 Inbertsio errealak Inversio. reales	7 Kapital transf. Transfe. capital	8 F-aktiboen gehikuntza Aumento act.finan.	9 F-pasiboen gutxitzea Dism. pas. financier.	
4 7	04	Hezkuntza, U.I. Educación, U.I.	44.511	29.645	3.600		11.139	127				
4 7	10	Kultura Cultura	37.034	2.142	2.165		30.780	646	1.300			
		<b>GUZTIRA TOTAL</b>	<b>91.698</b>	<b>31.787</b>	<b>5.765</b>		<b>52.072</b>	<b>773</b>	<b>1.300</b>			


Funtzionala Funcional	SEKZIOA SECCION		GUZTIRA TOTAL	KAPITULUAK CAPITULOS							
				1 Langile gastuak Gastos de personal	2 Funtzion. gastuak Gastos funciona.	3 Finantza gastuak Gastos financie.	4 Transf. aruntak Transfe. corrientes	6 Inbertsio errealak Inversio. reales	7 Kapital transf. Transfe. capital	8 F-aktiboen gehikuntza Aumento act.finan.	9 F-pasiboen gutxitzea Dism. pas. financier.
5		Ekonomiazko Ondasun Publikoen Ekoizpena <i>Producción Bienes Públicos de Carácter Económico</i>									
5 1		Oinarriko Azpiegiturak eta Garraioa <i>Infraestructuras Básicas y Transportes</i>									
5 1	11	L.A.Inguru. O.T. y M.A.	57.755	3.930	5.520			32.677	15.628		
5 1	12	Garraio eta Herri Lanak <i>Transportes O.P</i>	186.012	4.959	10.243	57	35.182	39.800	47.195	48.575	
5 1	95	Erak.Baliab./K. Rec.Com.Instit.	84.528					5.700	78.828		
		<b>GUZTIRA TOTAL</b>	<b>328.295</b>	<b>8.889</b>	<b>15.763</b>	<b>57</b>	<b>35.182</b>	<b>78.177</b>	<b>141.651</b>	<b>48.575</b>	
5 2		Komunikazioak <i>Comunicaciones</i>									
5 2	01	Lehendakaritza <i>Presidencia</i>	143						143		
5 2	02	Lehendakariordetza <i>Vicepresidencia</i>	60					60			
5 2	03	Ogasun eta H.A. <i>Hacienda y A.P.</i>	5.268		5.268						
5 2	04	Hezkuntza, U.I. <i>Educación, U.I.</i>	7.065				445	5.120	1.500		
5 2	05	Herrizaingoa <i>Interior</i>	2.915		739			2.177			
5 2	06	Indus., Merk.T <i>Industria, C.T.</i>	18.484				15.794	1.983	708		
5 2	08	Justizia,Lan,GS <i>Just. Emp. S.S.</i>	421		421						
5 2	09	Osasuna <i>Sanidad</i>	5.308		312			1.980	3.016		
5 2	10	Kultura <i>Cultura</i>	786		437				349		
5 2	11	L.A.Inguru. O.T. y M.A.	85		85						
5 2	12	Garraio eta Herri Lanak <i>Transportes O.P</i>	2.500					100		2.400	
5 2	13	Nekazaritza eta Arrantza <i>Agricultura y Pesca</i>	1.686		210				1.476		
5 2	20	Inberts.Plan B. <i>P.Esp.Invers.Ec</i>	15.900					4.100	5.900	5.900	
5 2	99	Hainbat Sail <i>Diversos Departamentos</i>	6.130		500			5.630			
		<b>GUZTIRA TOTAL</b>	<b>66.752</b>		<b>7.972</b>		<b>16.239</b>	<b>21.149</b>	<b>13.092</b>	<b>8.300</b>	
5 4		Ikerketa Zientifikoa, Teknikoa eta Aplikatua <i>Investigación Científica, Técnica y Aplicada</i>									
5 4	04	Hezkuntza, U.I. <i>Educación, U.I.</i>	12.797	303	269		10.690	83	1.453		
5 4	06	Indus., Merk.T <i>Industria, C.T.</i>	84.867	426	938		3.628		79.876		
5 4	13	Nekazaritza eta Arrantza <i>Agricultura y Pesca</i>	13.033	311	436		10.376		631	1.280	
		<b>GUZTIRA TOTAL</b>	<b>110.698</b>	<b>1.039</b>	<b>1.642</b>		<b>24.694</b>	<b>83</b>	<b>81.960</b>	<b>1.280</b>	
5 5		Oinarriko Informazioa eta Estatistikoa <i>Información Básica y Estadística</i>									
5 5	03	Ogasun eta H.A. <i>Hacienda y A.P.</i>	9.186				8.089		1.098		
5 5	12	Garraio eta Herri Lanak <i>Transportes O.P</i>	5.417	234	2.162			3.021			
		<b>GUZTIRA TOTAL</b>	<b>14.603</b>	<b>234</b>	<b>2.162</b>		<b>8.089</b>	<b>3.021</b>	<b>1.098</b>		

Funtzionala Funcional	SEKZIOA SECCION		GUZTIRA TOTAL	KAPITULUAK CAPITULOS							
				1 Langile gastuak Gastos de personal	2 Funtzion. gastuak Gastos funciona.	3 Finantza gastuak Gastos financie.	4 Transf. arruntak Transfe. corrientes	6 Inbertsio errealak Inversio. reales	7 Kapital transf. Transfe. capital	8 F-aktiboen gehikuntza Aumento act.finan.	9 F-pasiboen gutxitzea Dism. pas. financier.
6		Ekonomia-arauketa Orokorra <i>Regulación Económica de Carácter General</i>									
6 1		Ekonomia-arauketa <i>Regulación Económica</i>									
6 1	03	Ogasun eta H.A. <i>Hacienda y A.P.</i>	11.244	8.188	2.843		162	51			
6 1	05	Herrizaingoa <i>Interior</i>	2.605	1.196	806		460	144			
		<b>GUZTIRA TOTAL</b>	<b>13.849</b>	<b>9.383</b>	<b>3.649</b>		<b>622</b>	<b>195</b>			
6 3		Finantza-arauketa <i>Regulación Financiera</i>									
6 3	03	Ogasun eta H.A. <i>Hacienda y A.P.</i>	6.018	1.322	1.246		100	3.350			
		<b>GUZTIRA TOTAL</b>	<b>6.018</b>	<b>1.322</b>	<b>1.246</b>		<b>100</b>	<b>3.350</b>			

Funtzionala Funcional	SEKZIOA SECCION		GUZTIRA TOTAL	KAPITULUAK CAPITULOS								
				1 Langile gastuak Gastos de personal	2 Funtzion. gastuak Gastos funciona.	3 Finantza gastuak Gastos financie.	4 Transf. arruntak Transfe. corrientes	6 Inbertsio errealak Inversio. reales	7 Kapital transf. Transfe. capital	8 F-aktiboen gehikuntza Aumento act.finan.	9 F-pasiboen gutxitzea Dism. pas. financier.	
7		Ekoizpen-sektoreen Arautze Ekonomikoa <i>Regulación Económica de Sectores Productivos</i>										
7 1		Nekazaritza, Abeltzaintza eta Arrantza <i>Agricultura, Ganadería y Pesca</i>										
7 1	13	Nekazaritza eta Arrantza <i>Agricultura y Pesca</i>	132.915	9.427	8.963		76.250	539	36.824	911		
		<b>GUZTIRA TOTAL</b>	<b>132.915</b>	<b>9.427</b>	<b>8.963</b>		<b>76.250</b>	<b>539</b>	<b>36.824</b>	<b>911</b>		
7 2		Industria <i>Industria</i>										
7 2	06	Indus., Merk.T <i>Industria, C.T.</i>	117.987	12.867	4.638		23.467	1.568	36.811	38.636		
		<b>GUZTIRA TOTAL</b>	<b>117.987</b>	<b>12.867</b>	<b>4.638</b>		<b>23.467</b>	<b>1.568</b>	<b>36.811</b>	<b>38.636</b>		
7 3		Energia <i>Energía</i>										
7 3	06	Indus., Merk.T <i>Industria, C.T.</i>	4.970	239	120		250		4.360			
7 3	20	Inberts.Plan B. <i>P.Esp.Invers.Ec</i>	22.000							22.000		
		<b>GUZTIRA TOTAL</b>	<b>26.970</b>	<b>239</b>	<b>120</b>		<b>250</b>		<b>4.360</b>	<b>22.000</b>		
7 5		Turismoa <i>Turismo</i>										
7 5	06	Indus., Merk.T <i>Industria, C.T.</i>	16.861	658	8.578		3.535	550	3.125	415		
		<b>GUZTIRA TOTAL</b>	<b>16.861</b>	<b>658</b>	<b>8.578</b>		<b>3.535</b>	<b>550</b>	<b>3.125</b>	<b>415</b>		
7 6		Merkataritza <i>Comercio</i>										
7 6	06	Indus., Merk.T <i>Industria, C.T.</i>	38.173	1.057	1.442		10.150		12.590	12.935		
		<b>GUZTIRA TOTAL</b>	<b>38.173</b>	<b>1.057</b>	<b>1.442</b>		<b>10.150</b>		<b>12.590</b>	<b>12.935</b>		

Funtzionala Funcional	SEKZIOA SECCION		GUZTIRA TOTAL	KAPITULUAK CAPITULOS								
				1 Langile gastuak Gastos de personal	2 Funtzion. gastuak Gastos funciona.	3 Finantza gastuak Gastos financie.	4 Transf. arruntak Transfe. corrientes	6 Inbertsio errealak Inversio. reales	7 Kapital transf. Transfe. capital	8 F-aktiboen gehikuntza Aumento act.finan.	9 F-pasiboen gutxitzea Dism. pas. financier.	
9		Beste Adm. Publiko batzuekiko finantza-harremanak <i>Relaciones Financieras con otras Admones. Publicas</i>										
9 1		Euskal Alor Publikoarekiko finantza-harremanak <i>Relaciones Financieras con el Sector Público Vasco</i>										
9 1	95	Erak.Baliab./K. <i>Rec.Com.Instit.</i>	42.975				42.975					
		<b>GUZTIRA TOTAL</b>	<b>42.975</b>				<b>42.975</b>					

2005




**DIRU-SARREREN LABURPENAK**  
**RESÚMENES DE INGRESOS**





2005



**Sailkapen Ekonomikoa**  
*Clasificación Económica*



Administrazio Orokorra  
Administración General

## KAPITULUEN ARABERAKO LABURPENA - SARRERA RESUMEN POR CAPÍTULO - INGRESO

ORGANIKOA / ORGANICA

EKONOMIKOA / ECONOMICA

FUNTZIONALA / FUNCIONAL

MILA / MILES

KAPITULUA CAPÍTULO		2005	% GUZTIRA % TOTAL
2	Zeharkako zergak <i>Impuestos indirectos</i>	7.100,0	0,1
3	Tasak, salneurriak eta zuzb. publikoko b. batzuk <i>Tasas, precios públicos y otros in. derecho públ.</i>	49.043,3	0,7
4	Gastu arruntetarako transf. eta dirulaguntzak <i>Transferencias y subven. para gastos corrientes</i>	6.494.426,3	91,3
5	Ondare-sarrerak <i>Ingresos patrimoniales</i>	38.349,4	0,5
	<b>ERAGIKETA ARRUNTEN GUZTIZKOA TOTAL OPERACIONES CORRIENTES</b>	<b>6.588.918,9</b>	<b>92,6</b>
6	Inbertsio errealeen besterentzeak <i>Enajenación de inversiones reales</i>	900,0	0,0
7	Kapital eragiketarako transf. eta dirulaguntzak <i>Transferencias y subv. para operaciones de capital</i>	43.317,0	0,6
	<b>KAPITAL ERAGIKETA EZ-FINANTZARIOEN GUZTIZKOA TOTAL OPERACIONES DE CAPITAL NO FINANCIERAS</b>	<b>44.217,0</b>	<b>0,6</b>
	<b>ERAGIKETA EZ-FINANTZARIOEN GUZTIZKOA TOTAL OPERACIONES NO FINANCIERAS</b>	<b>6.633.135,9</b>	<b>93,2</b>
8	Finantza-aktiboek gutxitzea <i>Disminución de activos financieros</i>	84.966,1	1,2
9	Finantza-pasiboek gehikuntza <i>Aumento de Pasivos Financieros</i>	399.000,0	5,6
	<b>ERAGIKETA FINANTZARIOEN GUZTIZKOA TOTAL OPERACIONES FINANCIERAS</b>	<b>483.966,1</b>	<b>6,8</b>
	<b>GUZTIRA TOTAL</b>	<b>7.117.102,0</b>	<b>100</b>



Administrazio Orokorra  
Administración GeneralARTIKULUEN ARABERAKO LABURPENA - SARRERA  
RESUMEN POR ARTÍCULO - INGRESO

ORGANIKOA / ORGANICA

EKONOMIKOA / ECONOMICA

FUNTZIONALA / FUNCIONAL

MILA / MILES

KAPITULUA CAPITULO	ARTIKULUA ARTICULO		2005	% GUZTIRA % TOTAL
2		<b>ZEHARKAKO ZERGAK IMPUESTOS INDIRECTOS</b>	7.100,0	0,1
2	9	Zeharkako beste zerga batzuk <i>Otros impuestos indirectos</i>	7.100,0	0,1
3		<b>TASAK, SALNEURRIAK ETA ZUZB. PUBLIKOKO B. BATZUK TASAS, PRECIOS PÚBLICOS Y OTROS IN. DERECHO PÚBL.</b>	49.043,3	0,7
3	1	Tasak <i>Tasas</i>	19.939,5	0,3
3	2	Salneurriak <i>Precios públicos</i>	13.357,2	0,2
3	8	Itzulerak <i>Reintegros</i>	2.676,4	0,0
3	9	Zuzb. publikokope hainbat diru-sarrera <i>Diversos ingresos en régimen de derecho público</i>	13.070,2	0,2
4		<b>GASTU ARRUNTETARAKO TRANSF. ETA DIRULAGUNTZAK TRANSFERENCIAS Y SUBVEN. PARA GASTOS CORRIENTES</b>	6.494.426,3	91,3
4	2	Euskal Alor Publikoko erakundeetatik <i>De entidades del Sector Público Vasco</i>	6.425.882,6	90,3
4	3	Espainiako Alor Publikoko erakundeetatik <i>De entidades del Sector Público Español</i>	1.902,3	0,0
4	4	Atzerriak <i>Del exterior</i>	66.641,1	0,9
4	5	Familia, enpresa, beste alor eta erak. batzuetatik <i>De empresas, familias y otros sectores y entidades</i>	0,3	0,0
5		<b>ONDARE-SARRERAK INGRESOS PATRIMONIALES</b>	38.349,4	0,5
5	2	Beste erak. batzuetako f.-inbertsioen diru-sarr. <i>Ingresos de inver. financieras en otras entidades</i>	215,0	0,0
5	3	Hainbat diru-sarrera finantzario <i>Diversos ingresos financieros</i>	33.970,9	0,5
5	4	Ibilgetuaren sarr. eta bestelako sarr. finantz. <i>Ingresos del inmovilizado y otros ingresos finan.</i>	4.163,5	0,1
6		<b>INBERTSIO ERREALEN BESTERENTZEAK ENAJENACIÓN DE INVERSIONES REALES</b>	900,0	0,0
6	1	Inbertsio materialen besterentzeak <i>Enajenación de inversiones materiales</i>	900,0	0,0
7		<b>KAPITAL ERAGIKETETARAKO TRANSF. ETA DIRULAGUNTZAK TRANSFERENCIAS Y SUBV. PARA OPERACIONES DE CAPITAL</b>	43.317,0	0,6
7	2	Euskal Alor Publikoko erakundeetatik <i>De entidades del Sector Público Vasco</i>	6.010,1	0,1
7	4	Atzerriak <i>Del exterior</i>	37.306,9	0,5
8		<b>FINANTZA-AKTIBOEN GUTXITZEA DISMINUCIÓN DE ACTIVOS FINANCIEROS</b>	84.966,1	1,2
8	2	Beste erakunde batzuetako finantza-inbertsioak <i>Inversiones financieras en otras entidades</i>	9.867,0	0,1
8	7	Diruzaintzako gerakinak <i>Remanentes de Tesorería</i>	75.099,1	1,1
9		<b>FINANTZA-PASIBOEN GEHIKUNTZA AUMENTO DE PASIVOS FINANCIEROS</b>	399.000,0	5,6
9	1	Jasapenak eta antzeko beste jaulkipen batzuk <i>Empréstitos y otras emisiones análogas</i>	399.000,0	5,6
		<b>GUZTIRA TOTAL</b>	<b>7.117.102,0</b>	<b>100</b>



Administrazio Orokorra  
Administración GeneralAZPIKONTZEPTUEN ARABERAKO LABURPENA - SARRERA  
RESUMEN POR SUBCONCEPTO - INGRESO

ORGANIKOA / ORGANICA

EKONOMIKOA / ECONOMICA

FUNTZIONALA / FUNCIONAL

MILA / MILES

KAPITULUA CAPITULO	ARTIKULUA ARTICULO	KONTEPTUA CONCEPTO	AZPIKONTZEP SUBCONCEPTO		2005	% GUZTIRA % TOTAL
2				<b>ZEHARKAKO ZERGAK IMPUESTOS INDIRECTOS</b>	7.100,0	0,1
2	9			ZEHARKAKO BESTE ZERGA BATZUK OTROS IMPUESTOS INDIRECTOS	7.100,0	0,1
2	9	1		Bingo jokoaren gaineko zerga Impuesto sobre el juego del Bingo	7.100,0	0,1
2	9	1	00	Bingo jokoaren gaineko zerga Impuesto sobre el juego del Bingo	7.100,0	0,1
3				<b>TASAK, SALNEURRIAK ETA ZUZB. PUBLIKOKO B. BATZUK TASAS, PRECIOS PÚBLICOS Y OTROS IN. DERECHO PUBL.</b>	49.043,3	0,7
3	1			TASAK TASAS	19.939,5	0,3
3	1	1		EAEk berak araututako tasak: izaera orokorrekoak De normativa propia de la CAE: de carácter general	7.956,2	0,1
3	1	1	01	Langileak hautatzeko deialdietako inskrib. (00.01) (00.01) Inscrip. en convocat. selec. de personal	10,0	0,0
3	1	1	02	Adm.-zerbitzuengatikoko tasa (00.02) (00.02) Servicios administrativos	5,3	0,0
3	1	1	03	Obra Publikoen zuztza. eta ikuskapena (00.03) (00.03) Dirección e Inspección de Obras Públicas	7.940,9	0,1
3	1	2		EAEk berak araututako beste tasa batzuk Otras tasas de normativa propia de la CAE	10.829,5	0,2
3	1	2	02	EHAAREN ondasunak eta zerbitzuak (01.01) (01.01) Bienes y servicios del B.O.P.V.	800,0	0,0
3	1	2	05	Aseguru Artekarari Tit. Diplomen luzatze-tasa(11.01) (11.01) Expe. Diploma Mediador de Seguros Titulado	1,0	0,0
3	1	2	08	Elkart., F. eta P.T. erregistroetako jard. (02.01) (02.01) Actuac. Registros Asociac. Fundac. y P.T	16,1	0,0
3	1	2	11	Trafikoko zerbitzuak eta jarduerak (03.01) (03.01) Activid. y servicios relativos al tráfico	188,7	0,0
3	1	2	12	Joko-baimenak (03.02) (03.02) Autorizaciones de juego	350,0	0,0
3	1	2	13	Ikuskizunak (03.03) (03.03) Espectáculos	22,0	0,0
3	1	2	14	Segurtasun pribatuko zerbitzuak eta jard. (03.04) (03.04) Servicios y actividades seguridad privada	55,0	0,0
3	1	2	21	Ind., energia eta meatzetako zerb. orokor. (04.01) (04.01) Servic. comunes indust., energía y minas	128,9	0,0
3	1	2	22	Industria-zerbitzuak (04.02) (04.02) Servicios de industria	32,5	0,0
3	1	2	23	Energia eta meatzetako zerbitzuak (04.03) (04.03) Servicios de energía y minas	169,3	0,0
3	1	2	24	Industria-segurtasuneko zerbitzuak (04.04) (04.04) Servicios de seguridad industrial	349,8	0,0
3	1	2	25	Arrantz., baso eta nekaz.ind. ant./babesa (04.05) (04.05) Ord. y def. indust. agric., forest. y pec.	35,0	0,0
3	1	2	26	Pasaiko I. A. I. Paren adm.-zerbitzuak (04.06) (04.06) Servic.administ. I. P. M. P. de Pasajes	105,0	0,0
3	1	2	27	Nekaz.ko ekoizp. ekolog.en kontrol-zerb. (04.07) (04.07) Servic. control rég.produc. agrar. ecológ.	4,2	0,0
3	1	2	28	Mahats-ardogin.erregistro-lib.en luzatzeak (04.08) (04.08) Expedic. Libros-Registro sector vitivinic.	1,0	0,0
3	1	2	29	Aisialdiko itsas-arrantzako lizentz.luz.-t.(04.09) (04.09) Expedición licencia pesca marítima recrea.	26,0	0,0
3	1	2	41	Titulu-luzatzeak (05.01) (05.01) Expedición de títulos	877,0	0,0
3	1	2	51	Hiletetako Osasun Polizia (06.01) (06.01) Policía Sanitaria Mortuoria	10,0	0,0

KAPITULUA CAPITULO	ARTIKULUA ARTICULO	KONZEPTEUA CONCEPTO	AZPIKONZEP. SUBCONCEPTO		2005	% GUZTIRA % TOTAL
3	1	2	52	Animalia eta bere gaien osasun-kontr./ikus (06.02) <i>(06.02) Insp.y control sanit.ar.anim. y sus produc.</i>	174,4	0,0
3	1	2	53	Osasun-publikoko laborategi-zerbitzuak (06.03) <i>(06.03) Servicios del Laboratorio de Salud Pública</i>	9,9	0,0
3	1	2	54	Farmazia eta farm.-zerbitzuen espedientak (06.04) <i>(06.04) Expedientes establecim. y serv. at.farmac.</i>	89,8	0,0
3	1	2	55	Osasun zentro, zerb. eta etxeen esped.ak (06.05) <i>(06.05) Exped. centros, servic.y establec. Sanit.</i>	54,6	0,0
3	1	2	56	Osasun publizitatearen espedienteak (06.06) <i>(06.06) Expedientes de publicidad sanitaria</i>	4,8	0,0
3	1	2	62	"Gazte Txartela" luzatzeagatik tasa (07.02) <i>(07.02) Exped.carné "Gazte txartela/Carné joven"</i>	35,0	0,0
3	1	2	63	Aterpe-erabiltzaileen txartel luzatzeak (07.03) <i>(07.03) Exped.carnés alberguista con recono.inter.</i>	38,0	0,0
3	1	2	64	ISTC elkartearen txartel luzatzeak (07.04) <i>(07.04) Exped.tarjetas ventajas internac.asoc.ISTC</i>	24,0	0,0
3	1	2	71	B.O.Etx.ei buruzko kalif. eta egiaztzag. (08.01) <i>(08.01) Calificaciones y certificaciones en V.P.O.</i>	235,0	0,0
3	1	2	72	Eraikitze-kalitatea kontrolatzeko lab.zerb.(08.02) <i>(08.02) Servic. Lab. Control Calidad Edificación</i>	54,0	0,0
3	1	2	81	EAEren titulartasunpeko portuetako zerb.(09.01) <i>(09.01) Ser. en puertos de titularidad de la CAPV</i>	2.564,5	0,0
3	1	2	85	Konts. eta erabiltzaileen errekl.-orriak (10.01) <i>(10.01) Hojas de rec. de los consum. y usuarios</i>	5,0	0,0
3	1	2	86	Merkatal-gune handietarako baimena (10.02) <i>(10.02) Autorización grandes establecimientos com.</i>	31,7	0,0
3	1	2	95	Jokoaren gaineko tasaren erreargua <i>Recargo de la tasa sobre el juego</i>	4.337,3	0,1
3	1	8		EAEk berak arautzen ez dituen beste tasa batzuk <i>Otras tasas de normativa no propia de la CAE</i>	1.153,8	0,0
3	1	8	01	Ur publikoetara isurtzeko kanona <i>Canon de vertidos en aguas públicas</i>	893,8	0,0
3	1	8	02	Jabari hidrauliko publikoaren okupazio-kanona <i>Canon de ocupación de dominio público hidráulico</i>	10,0	0,0
3	1	8	04	Ikuskatze eta segurtasun nuklearra <i>Inspección y seguridad nuclear</i>	250,0	0,0
3	2			<b>SALNEURRIAK</b> <b>PRECIOS PÚBLICOS</b>	13.357,2	0,2
3	2	1		Salneurriak <i>Precios públicos</i>	13.357,2	0,2
3	2	1	01	Argitalpenen edo ikasmaterialaren salmenta <i>Venta de Publicaciones o de Material didáctico</i>	250,8	0,0
3	2	1	03	Etxebizitza, garaje, erantsi eta lokalen salmenta <i>Venta de viviendas, garajes, anexos y locales</i>	9.500,0	0,1
3	2	1	51	Minteg., kongr., jardun. eta ikastaroen matrikula <i>Matriculas de semina., congre., jorna. y cursos</i>	2.083,4	0,0
3	2	1	52	Irakaskuntza-prestakuntza zerbitzuak <i>Servicios de enseñanza y formación</i>	12,0	0,0
3	2	1	53	Hautaketa eta ebaluaketa zerbitzuak <i>Servicios de selección y evaluación</i>	180,0	0,0
3	2	1	55	Ostalaritzako zerbitzuak <i>Servicios de hostelería</i>	205,0	0,0
3	2	1	60	Auzolandegietako programetarako inskripzioa <i>Inscripción en programas de Campos de Trabajo</i>	26,0	0,0
3	2	1	71	Higiezinaren alokairua <i>Arrendamiento de inmuebles</i>	1.025,0	0,0
3	2	1	72	Lurrazal-eskubidea itaundutako sustapenetan <i>Derecho de superficie en promociones concertadas</i>	75,0	0,0
3	8			<b>ITZULERAK</b> <b>REINTEGROS</b>	2.676,4	0,0
3	8	0		Itzulerak <i>Reintegros</i>	2.676,4	0,0
3	8	0	00	Itzulerak <i>Reintegros</i>	2.676,4	0,0



MILA / MILES

KAPITULUA CAPITULO	ARTIKULUA ARTICULO	KONTEPTUA CONCEPTO	AZPIKONTZEP SUBCONCEPTO		2005	% GUZTIRA % TOTAL
3	9			ZUZB. PUBLIKOPEKO HAINBAT DIRU-SARRERA <i>DIVERSOS INGRESOS EN RÉGIMEN DE DERECHO PÚBLICO</i>	13.070,2	0,2
3	9	1		Errekarguak, isunak eta zuzen.publik.sarr.interes <i>Recargos, multas e intereses de ingr. derecho pú.</i>	11.751,6	0,2
3	9	1	11	Premiamenduzko errekarquak <i>Recargo de apremio</i>	13,8	0,0
3	9	1	12	Berandutze-interesak <i>Intereses de demora</i>	48,2	0,0
3	9	1	13	Bestelako interesak, zuzen.publik.sarrerei dagozk <i>Otros intereses de ingresos de derecho público</i>	4.100,0	0,1
3	9	1	51	Isunak eta trafikoko zigorrak <i>Multas y sanciones de tráfico</i>	5.800,0	0,1
3	9	1	59	Beste isun eta zigor batzuk <i>Otras multas y sanciones</i>	1.789,6	0,0
3	9	3		Bestelako diru-sarrerak <i>Otros ingresos</i>	1.143,6	0,0
3	9	3	01	Kanonak eta emakidak <i>Cánones y concesiones</i>	933,1	0,0
3	9	3	99	Bestelako diru-sarrerak <i>Otros ingresos</i>	210,5	0,0
3	9	4		Ohizkanpoko diru-sarrerak <i>Ingresos extraordinarios</i>	175,0	0,0
3	9	4	01	Gauzatutako abalengatiko diru-sarrerak <i>Ingresos por avales ejecutados</i>	175,0	0,0
4				<b>GASTU ARRUNTETARAKO TRANSF. ETA DIRULAGUNTZAK TRANSFERENCIAS Y SUBVEN. PARA GASTOS CORRIENTES</b>	<b>6.494.426,3</b>	<b>91,3</b>
4	2			EUSKAL ALOR PUBLIKOKO ERAKUNDEETATIK <i>DE ENTIDADES DEL SECTOR PÚBLICO VASCO</i>	6.425.882,6	90,3
4	2	1		Foru Aldundietatik <i>De Diputaciones Forales</i>	6.425.882,6	90,3
4	2	1	01	Arabako Foru Aldunditik <i>De la Diputación Foral de Álava</i>	1.074.407,6	15,1
4	2	1	02	Gipuzkoako Foru Aldunditik <i>De la Diputación Foral de Gipuzkoa</i>	2.116.685,7	29,7
4	2	1	03	Bizkaiko Foru Aldunditik <i>De la Diputación Foral de Bizkaia</i>	3.234.789,3	45,5
4	3			ESPAINIAKO ALOR PUBLIKOKO ERAKUNDEETATIK <i>DE ENTIDADES DEL SECTOR PÚBLICO ESPAÑOL</i>	1.902,3	0,0
4	3	1		Estatuko Administrazio Zentraletik <i>De la Administración Central del Estado</i>	384,0	0,0
4	3	1	00	Estatuko Administrazio Zentraletik <i>De la Administración Central del Estado</i>	384,0	0,0
4	3	9		Espainiako Alor Publikoko besten erak. batzuetatik <i>De otras entidades del Sector Público Español</i>	1.518,3	0,0
4	3	9	00	Espainiako Alor Publikoko besten erak. batzuetatik <i>De otras entidades del Sector Público Español</i>	1.518,3	0,0
4	4			ATZERRITIK <i>DEL EXTERIOR</i>	66.641,1	0,9
4	4	1		Atzerriko Alor Publikotik <i>Del Sector Público exterior</i>	66.641,1	0,9
4	4	1	01	Europako Batasunetik - EGF <i>De la Unión Europea - FSE</i>	16.297,9	0,2
4	4	1	04	Europako Batasunetik - NBBEF Bermea <i>De la Unión Europea - FEOGA Garantía</i>	50.343,2	0,7
4	5			FAMILIA, ENPRESA, BESTE ALOR ETA ERAK. BATZUETATIK <i>DE EMPRESAS, FAMILIAS Y OTROS SECTORES Y ENTIDADES</i>	0,3	0,0
4	5	3		Familiengandik <i>De familias</i>	0,3	0,0
4	5	3	00	Familiengandik <i>De familias</i>	0,3	0,0
5				<b>ONDARE-SARRERAK INGRESOS PATRIMONIALES</b>	<b>38.349,4</b>	<b>0,5</b>
5	2			BESTE ERAK. BATZUETAKO F.-INBERTSIOEN DIRU-SARR. <i>INGRESOS DE INVER. FINANCIERAS EN OTRAS ENTIDADES</i>	215,0	0,0


KAPITULUA CAPITULO	ARTIKULUA ARTICULO	KONZEPtua CONCEPTO	AZPIKONZEP. SUBCONCEPTO		2005	% GUZTIRA % TOTAL
5	2	1		Kapital-partaidetzen diru-sarrerak <i>Ingresos de participaciones en capital</i>	65,0	0,0
5	2	1	02	Kobratu beharreko dibidendua <i>Dividendo a cobrar</i>	65,0	0,0
5	2	3		Kreditu-interesak <i>Intereses de créditos</i>	150,0	0,0
5	2	3	51	E.A.Paren kredituen epe laburreko interesak <i>Intereses c/p plazo créditos al Sector PV.</i>	150,0	0,0
5	3			<b>HAINBAT DIRU-SARRERA FINANTZARIO DIVERSOS INGRESOS FINANCIEROS</b>	33.970,9	0,5
5	3	3		Banku-kontuen interesak <i>Intereses de cuentas corrientes bancarias</i>	22.477,8	0,3
5	3	3	00	Banku-kontuen interesak <i>Intereses de cuentas corrientes bancarias</i>	22.477,8	0,3
5	3	5		Elkartr. eragik. ngatiko sarrerak, finantza erator <i>Ingresos por operac. de intercambios, derivados f.</i>	11.493,1	0,2
5	3	5	01	Finantza elkartrukeen eragiketengatiko sarrerak <i>Ingresos por operac. de intercambios financieros</i>	11.493,1	0,2
5	4			<b>IBILGETUAREN SARR. ETA BESTELAKO SARR. FINANTZ. INGRESOS DEL INMOVILIZADO Y OTROS INGRESOS FINAN.</b>	4.163,5	0,1
5	4	1		Alokatze eta antzeko eragiketengatiko sarrerak <i>Ingresos por arrendamientos y operaciones simil.</i>	3.107,0	0,0
5	4	1	00	Alokatze eta antzeko eragiketengatiko sarrerak <i>Ingresos por arrendamientos y operaciones simil.</i>	3.107,0	0,0
5	4	3		Zerbitzu ezberdinengatiko diru-sarrerak <i>Ingresos por servicios diversos</i>	320,0	0,0
5	4	3	00	Zerbitzu ezberdinengatiko diru-sarrerak <i>Ingresos por servicios diversos</i>	320,0	0,0
5	4	4		Bestelako diru-sarrerak <i>Otros ingresos</i>	47,8	0,0
5	4	4	00	Bestelako diru-sarrerak <i>Otros ingresos</i>	47,8	0,0
5	4	7		Ohizkanpoko diru-sarrerak <i>Ingresos extraordinarios</i>	688,7	0,0
5	4	7	01	Ezbeharrengatik jasotako kalte-ordainak <i>Indemnizaciones recibidas por siniestros</i>	680,3	0,0
5	4	7	99	Ohizkanpoko beste diru-sarrera batzuk <i>Otros ingresos extraordinarios</i>	8,4	0,0
6				<b>INBERTSIO ERREALEN BESTERENTZEAK ENAJENACIÓN DE INVERSIONES REALES</b>	900,0	0,0
6	1			<b>INBERTSIO MATERIALEN BESTERENTZEAK ENAJENACIÓN DE INVERSIONES MATERIALES</b>	900,0	0,0
6	1	1		Lurrak eta ondasun naturalak <i>Terrenos y bienes naturales</i>	400,0	0,0
6	1	1	01	Lurrak eta ondasun naturalak <i>Terrenos y bienes naturales</i>	400,0	0,0
6	1	2		Eraikuntzak <i>Construcciones</i>	500,0	0,0
6	1	2	01	Eraikuntzak <i>Construcciones</i>	500,0	0,0
7				<b>KAPITAL ERAGIKETETARAKO TRANSF. ETA DIRULAGUNTZAK TRANSFERENCIAS Y SUBV. PARA OPERACIONES DE CAPITAL</b>	43.317,0	0,6
7	2			<b>EUSKAL ALOR PUBLIKOKO ERAKUNDEETATIK DE ENTIDADES DEL SECTOR PÚBLICO VASCO</b>	6.010,1	0,1
7	2	1		Foru Aldundietatik <i>De Diputaciones Forales</i>	6.010,1	0,1
7	2	1	01	Arabako Foru Aldunditik <i>De la Diputación Foral de Álava</i>	1.004,9	0,0
7	2	1	02	Gipuzkoako Foru Aldunditik <i>De la Diputación Foral de Gipuzkoa</i>	1.979,7	0,0
7	2	1	03	Bizkaiko Foru Aldunditik <i>De la Diputación Foral de Bizkaia</i>	3.025,5	0,0
7	4			<b>ATZERRITIK DEL EXTERIOR</b>	37.306,9	0,5

MILA / MILES

KAPITULUA CAPITULO	ARTIKULUA ARTICULO	KONTEPTUA CONCEPTO	AZPIKONTZEP SUBCONCEPTO		2005	% GUZTIRA % TOTAL
7	4	1		Atzerriko Alor Publikotik <i>Del Sector Público exterior</i>	37.306,9	0,5
7	4	1	02	Europako Batasunetik - EGEF <i>De la Unión Europea - FEDER</i>	36.327,6	0,5
7	4	1	03	Europako Batasunetik - NBBEF Bideratzea <i>De la Unión Europea - FEOGA Orientación</i>	979,3	0,0
8				<b>FINANTZA-AKTIBOEN GUTXITZEA</b> <b>DISMINUCIÓN DE ACTIVOS FINANCIEROS</b>	<b>84.966,1</b>	<b>1,2</b>
8	2			BESTE ERAKUNDE BATZUETAKO FINANTZA-INBERTSIOAK <i>INVERSIONES FINANCIERAS EN OTRAS ENTIDADES</i>	9.867,0	0,1
8	2	3		Kredituak <i>Créditos</i>	1.531,0	0,0
8	2	3	05	E.A.Pko toiki-erakundeei, ee luzera <i>A l/plazo a Entidades Locales del SPV</i>	336,0	0,0
8	2	3	32	Bestelako enpresa pribatuei, epe luzera <i>A l/plazo a otras empresas privadas</i>	1.100,0	0,0
8	2	3	55	E.A.Pko Toki-erakundeei, epe laburrera <i>A c/plazo a Entidades Locales del SPV</i>	30,0	0,0
8	2	3	85	Famillei, epe laburrera <i>A c/plazo a familias</i>	65,0	0,0
8	2	4		Langileei emandako kredituak <i>Créditos al personal</i>	8.336,0	0,1
8	2	4	51	Langileei emandako epe laburreko kredituak <i>Créditos a corto plazo al personal</i>	8.336,0	0,1
8	7			DIRUZAINZAKO GERAKINAK <i>REMANENTES DE TESORERÍA</i>	75.099,1	1,1
8	7	0		Diruzaintzako gerakinak <i>Remanentes de Tesorería</i>	75.099,1	1,1
8	7	0	00	Diruzaintzako gerakinak <i>Remanentes de Tesorería</i>	75.099,1	1,1
9				<b>FINANTZA-PASIBOEN GEHIKUNTZA</b> <b>AUMENTO DE PASIVOS FINANCIEROS</b>	<b>399.000,0</b>	<b>5,6</b>
9	1			JASAPENAK ETA ANTZEKO BESTE JAULKIPEN BATZUK <i>EMPRÉSTITOS Y OTRAS EMISIONES ANÁLOGAS</i>	399.000,0	5,6
9	1	1		Obligazioak eta bonoak <i>Obligaciones y bonos</i>	399.000,0	5,6
9	1	1	01	E. luzeko Barne Zor Publikoa, oblig. eta bonoak <i>Deuda Pública interior a l/plazo, obliga. y bonos</i>	399.000,0	5,6
				<b>GUZTIRA TOTAL</b>	<b>7.117.102,0</b>	<b>100</b>



2005



Sailkapen Organikoa  
*Clasificación Orgánica*



Administrazio Orokorra  
Administración GeneralSEKZIOEN ARABERAKO LABURPENA - SARRERA  
RESUMEN POR SECCIÓN - INGRESO

ORGANIKOA / ORGANICA

EKONOMIKOA / ECONOMICA

FUNTZIONALA / FUNCIONAL


MILA / MILES

SEKZIOA SECCION		2005	% GUZTIRA % TOTAL
01	Lehendakaritza <i>Presidencia</i>	65,4	0,0
02	Lehendakariordetza <i>Vicepresidencia</i>	837,8	0,0
03	Ogasun eta Herri Administrazioa <i>Hacienda y Administración Pública</i>	43.011,6	0,6
04	Hezkuntza, Unibertsitatea eta Ikerketa <i>Educación, Universidades e Investigación</i>	4.634,3	0,1
05	Herrizaingoa <i>Interior</i>	11.449,1	0,2
06	Industri, Merkataritza eta Turismoa <i>Industria, Comercio y Turismo</i>	2.866,5	0,0
07	Etxebizitza eta Gizarte Gaiak <i>Vivienda y Asuntos Sociales</i>	18.173,5	0,3
08	Justizia, Lan eta Gizarte Segurantzza <i>Justicia, Empleo y Seguridad Social</i>	1.704,9	0,0
09	Osasuna <i>Sanidad</i>	774,6	0,0
10	Kultura <i>Cultura</i>	340,0	0,0
11	Lurralde Antolamendu eta Ingurumena <i>Ordenación del Territorio y Medio Ambiente</i>	4.670,8	0,1
12	Garraio eta Herri Lanak <i>Transportes y Obras Públicas</i>	6.042,3	0,1
13	Nekazaritza eta Arrantza <i>Agricultura y Pesca</i>	552,2	0,0
20	Inbertsio Ekonomiko Sozialeri buruzko Plan Berezia <i>Plan Especial Inversiones Económicas y Sociales</i>	75.099,1	1,1
90	Zor Publikoa <i>Deuda Pública</i>	410.493,1	5,8
95	Erakundeen Baliabideak eta Konpromisoak <i>Recursos y Compromisos Institucionales</i>	6.536.224,7	91,8
99	Hainbat Sail <i>Diversos Departamentos</i>	162,0	0,0
	<b>GUZTIRA TOTAL</b>	<b>7.117.102,0</b>	<b>100</b>





2005



Sailkapen Ekonomiko-Organikoa  
*Clasificación Económica-Orgánica*



Administrazio Orokorra  
Administración GeneralKAPITULU/SEKZIOEN ARABERAKO LABURP. - SARRERA  
RESUMEN POR CAPÍTULO; SECCIÓN - INGRESO

ORGANIKOA / ORGANICA

EKONOMIKOA / ECONOMICA


FUNTZIONALA / FUNCIONAL

MILA / MILES

KAPITULUA CAPÍTULO	SEKZIOA SECCIÓN		2005	% GUZTIRA % TOTAL
2		<b>ZEHARKAKO ZERGAK IMPUESTOS INDIRECTOS</b>	7.100,0	0,1
2	03	Ogasun eta Herri Administrazioa Hacienda y Administración Pública	7.100,0	0,1
3		<b>TASAK, SALNEURRIAK ETA ZUZB. PUBLIKOKO B. BATZUK TASAS, PRECIOS PÚBLICOS Y OTROS IN. DERECHO PÚBL.</b>	49.043,3	0,7
3	01	Lehendakaritza Presidencia	2,8	0,0
3	02	Lehendakariordetza Vicepresidencia	834,0	0,0
3	03	Ogasun eta Herri Administrazioa Hacienda y Administración Pública	5.357,1	0,1
3	04	Hezkuntza, Unibertsitatea eta Ikerketa Educación, Universidades e Investigación	4.516,2	0,1
3	05	Herrizaingoa Interior	7.862,8	0,1
3	06	Industri, Merkataritza eta Turismoa Industria, Comercio y Turismo	2.697,6	0,0
3	07	Etxebizitza eta Gizarte Gaiak Vivienda y Asuntos Sociales	17.639,0	0,2
3	08	Justizia, Lan eta Gizarte Segurantzza Justicia, Empleo y Seguridad Social	1.692,5	0,0
3	09	Osasuna Sanidad	742,6	0,0
3	10	Kultura Cultura	336,5	0,0
3	11	Lurralde Antolamendu eta Ingurumena Ordenación del Territorio y Medio Ambiente	1.703,0	0,0
3	12	Garraio eta Herri Lanak Transportes y Obras Públicas	4.949,0	0,1
3	13	Nekazaritza eta Arrantza Agricultura y Pesca	548,2	0,0
3	99	Hainbat Sail Diversos Departamentos	162,0	0,0
4		<b>GASTU ARRUNTETARAKO TRANSF. ETA DIRULAGUNTZAK TRANSFERENCIAS Y SUBVEN. PARA GASTOS CORRIENTES</b>	6.494.426,3	91,3
4	07	Etxebizitza eta Gizarte Gaiak Vivienda y Asuntos Sociales	0,0	0,0
4	11	Lurralde Antolamendu eta Ingurumena Ordenación del Territorio y Medio Ambiente	1.518,3	0,0
4	95	Erakundeen Baliabideak eta Konpromisoak Recursos y Compromisos Institucionales	6.492.907,7	91,2
5		<b>ONDARE-SARRERAK INGRESOS PATRIMONIALES</b>	38.349,4	0,5
5	01	Lehendakaritza Presidencia	62,6	0,0
5	02	Lehendakariordetza Vicepresidencia	3,8	0,0
5	03	Ogasun eta Herri Administrazioa Hacienda y Administración Pública	25.024,6	0,4
5	04	Hezkuntza, Unibertsitatea eta Ikerketa Educación, Universidades e Investigación	118,1	0,0
5	05	Herrizaingoa Interior	280,3	0,0
5	06	Industri, Merkataritza eta Turismoa Industria, Comercio y Turismo	168,9	0,0
5	07	Etxebizitza eta Gizarte Gaiak Vivienda y Asuntos Sociales	39,3	0,0
5	08	Justizia, Lan eta Gizarte Segurantzza Justicia, Empleo y Seguridad Social	12,4	0,0

KAPITULUA CAPITULO	SEKZIOA SECCION		2005	% GUZTIRA % TOTAL
5	09	Osasuna <i>Sanidad</i>	32,0	0,0
5	10	Kultura <i>Cultura</i>	3,5	0,0
5	11	Lurralde Antolamendu eta Ingurumena <i>Ordenación del Territorio y Medio Ambiente</i>	13,6	0,0
5	12	Garraio eta Herri Lanak <i>Transportes y Obras Públicas</i>	1.093,3	0,0
5	13	Nekazaritza eta Arrantza <i>Agricultura y Pesca</i>	4,0	0,0
5	90	Zor Publikoa <i>Deuda Pública</i>	11.493,1	0,2
6		<b>INBERTSIO ERREALEN BESTERENTZEAK</b> <b>ENAJENACIÓN DE INVERSIONES REALES</b>	<b>900,0</b>	<b>0,0</b>
6	03	Ogasun eta Herri Administrazioa <i>Hacienda y Administración Pública</i>	500,0	0,0
6	07	Etxebizitza eta Gizarte Gaiak <i>Vivienda y Asuntos Sociales</i>	400,0	0,0
7		<b>KAPITAL ERAGIKETETARAKO TRANSF. ETA DIRULAGUNTZAK</b> <b>TRANSFERENCIAS Y SUBV. PARA OPERACIONES DE CAPITAL</b>	<b>43.317,0</b>	<b>0,6</b>
7	95	Erakundeen Baliabideak eta Konpromisoak <i>Recursos y Compromisos Institucionales</i>	43.317,0	0,6
8		<b>FINANTZA-AKTIBOEN GUTXITZEA</b> <b>DISMINUCIÓN DE ACTIVOS FINANCIEROS</b>	<b>84.966,1</b>	<b>1,2</b>
8	03	Ogasun eta Herri Administrazioa <i>Hacienda y Administración Pública</i>	5.030,0	0,1
8	05	Herrizaingoa <i>Interior</i>	3.306,0	0,0
8	07	Etxebizitza eta Gizarte Gaiak <i>Vivienda y Asuntos Sociales</i>	95,0	0,0
8	11	Lurralde Antolamendu eta Ingurumena <i>Ordenación del Territorio y Medio Ambiente</i>	1.436,0	0,0
8	20	Inbertsio Ekonomiko Sozialei buruzko Plan Berezia <i>Plan Especial Inversiones Económicas y Sociales</i>	75.099,1	1,1
9		<b>FINANTZA-PASIBOEN GEHIKUNTZA</b> <b>AUMENTO DE PASIVOS FINANCIEROS</b>	<b>399.000,0</b>	<b>5,6</b>
9	90	Zor Publikoa <i>Deuda Pública</i>	399.000,0	5,6
		<b>GUZTIRA TOTAL</b>	<b>7.117.102,0</b>	<b>100</b>

2005



Sailkapen Organiko-Ekonomikoa  
*Clasificación Orgánica-Económica*



Administrazio Orokorra  
Administración GeneralSEK. ETA KAPITULUEN ARABERAKO LABURP. - SARRERA  
RESUMEN POR SECCIÓN Y CAPÍTULO - INGRESO

ORGANIKOA / ORGANICA

EKONOMIKOA / ECONOMICA

FUNTZIONALA / FUNCIONAL

MILA / MILES

SEKZIOA SECCION		GUZTIRA TOTAL	KAPITULUAK CAPITULOS							
			2 Zeharkako zergak Impuestos indirectos	3 Tasak eta salneur. Tasas, prec públ.	4 Transf. aruntak Transfe. corrientes	5 Ondare sarrerak Ingresos patrimon.	6 Inb. err. besterentz Enaj.inver reales	7 Kapital transf. Transfe. capital	8 F-aktibo gutxitzea Dism.acti. financie.	9 F-pasibo gehikuntza Aumento de Pasi.Fin.
01	Lehendakaritza Presidencia	65		3		63				
02	Lehendakariordetza Vicepresidencia	838		834		4				
03	Ogasun eta H.A. Hacienda y A.P.	43.012	7.100	5.357		25.025	500		5.030	
04	Hezkuntza, U.I. Educación, U.I.	4.634		4.516		118				
05	Herrizaingoa Interior	11.449		7.863		280			3.306	
06	Indus., Merk.T Industria, C.T.	2.866		2.698		169				
07	Etxe. eta G. G. Vivi. y A. S.	18.174		17.639		39	400		95	
08	Justizia, Lan.GS Just. Emp. S.S.	1.705		1.693		12				
09	Osasuna Sanidad	775		743		32				
10	Kultura Cultura	340		337		4				
11	L.A.Inguru. O.T. y M.A.	4.671		1.703	1.518	14			1.436	
12	Garraio eta Herri Lanak Transportes O.P	6.042		4.949		1.093				
13	Nekazaritza eta Arrantza Agricultura y Pesca	552		548		4				
20	Inberts.Plan B. P.Esp.Invers.Ec	75.099							75.099	
90	Zor Publikoa Deuda Pública	410.493				11.493				399.000
95	Erak.Baliab./K. Rec.Com.Instit.	6.536.225			6.492.908			43.317		
99	Hainbat Sail Diversos Departamentos	162		162						
	<b>GUZTIRA TOTAL</b>	<b>7.117.102</b>	<b>7.100</b>	<b>49.043</b>	<b>6.494.426</b>	<b>38.349</b>	<b>900</b>	<b>43.317</b>	<b>84.966</b>	<b>399.000</b>





Administrazio Orokorra  
Administración GeneralSEK./AZPIKONTZEPTUEN ARABERAKO LABURP. - SARRERA  
RESUMEN POR SECCIÓN; SUBCONCEPTO - INGRESO

ORGANIKOA / ORGANICA

EKONOMIKOA / ECONOMICA

FUNTZIONALA / FUNCIONAL

MILA / MILES

SEKZIOA SECCION	AZPIKONTZEP. SUBCONCEPTO		2005	% GUZTIRA % TOTAL
01		<b>LEHENDAKARITZA PRESIDENCIA</b>	<b>65,4</b>	<b>0,0</b>
01	3	Tasak, salneurriak eta zuzb. publikoko b. batzuk <i>Tasas, precios públicos y otros in. derecho públ.</i>	2,8	0,0
01	32	Salneurriak <i>Precios públicos</i>	0,8	0,0
01	321	Salneurriak <i>Precios públicos</i>	0,8	0,0
01	32101	Argitalpenen edo Ikasmaterialaren salmenta <i>Venta de Publicaciones o de Material didáctico</i>	0,8	0,0
01	38	Itzulerak <i>Reintegros</i>	2,0	0,0
01	380	Itzulerak <i>Reintegros</i>	2,0	0,0
01	38000	Itzulerak <i>Reintegros</i>	2,0	0,0
01	5	Ondare-sarrerak <i>Ingresos patrimoniales</i>	62,6	0,0
01	53	Hainbat diru-sarrera finantzario <i>Diversos ingresos financieros</i>	2,6	0,0
01	533	Banku-kontuen interesak <i>Intereses de cuentas corrientes bancarias</i>	2,6	0,0
01	53300	Banku-kontuen interesak <i>Intereses de cuentas corrientes bancarias</i>	2,6	0,0
01	54	Ibilgetuaren sarr. eta bestelako sarr. finantz. <i>Ingresos del inmovilizado y otros ingresos finan.</i>	60,0	0,0
01	541	Alokatze eta antzeko eragiketengatiko sarrerak <i>Ingresos por arrendamientos y operaciones simil.</i>	35,0	0,0
01	54100	Alokatze eta antzeko eragiketengatiko sarrerak <i>Ingresos por arrendamientos y operaciones simil.</i>	35,0	0,0
01	544	Bestelako diru-sarrerak <i>Otros ingresos</i>	25,0	0,0
01	54400	Bestelako diru-sarrerak <i>Otros ingresos</i>	25,0	0,0
02		<b>LEHENDAKARIORETZA VICEPRESIDENCIA</b>	<b>837,8</b>	<b>0,0</b>
02	3	Tasak, salneurriak eta zuzb. publikoko b. batzuk <i>Tasas, precios públicos y otros in. derecho públ.</i>	834,0	0,0
02	31	Tasak <i>Tasas</i>	800,0	0,0
02	312	EAEk berak araututako beste tasa batzuk <i>Otras tasas de normativa propia de la CAE</i>	800,0	0,0
02	31202	EHAAREN ondasunak eta zerbitzuak (01.01) <i>(01.01) Bienes y servicios del B.O.P.V.</i>	800,0	0,0
02	38	Itzulerak <i>Reintegros</i>	4,0	0,0
02	380	Itzulerak <i>Reintegros</i>	4,0	0,0
02	38000	Itzulerak <i>Reintegros</i>	4,0	0,0
02	39	Zuzb. publikoeko hainbat diru-sarrera <i>Diversos ingresos en régimen de derecho público</i>	30,0	0,0
02	393	Bestelako diru-sarrerak <i>Otros ingresos</i>	30,0	0,0
02	39399	Bestelako diru-sarrerak <i>Otros ingresos</i>	30,0	0,0
02	5	Ondare-sarrerak <i>Ingresos patrimoniales</i>	3,8	0,0

SEKZIOA SECCION	AZPIKONTZEP SUBCONCEPTO		2005	% GUZTIRA % TOTAL
02	53	Hainbat diru-sarrera finantzario <i>Diversos ingresos financieros</i>	3,8	0,0
02	533	Banku-kontuen interesak <i>Intereses de cuentas corrientes bancarias</i>	3,8	0,0
02	53300	Banku-kontuen interesak <i>Intereses de cuentas corrientes bancarias</i>	3,8	0,0
03		<b>OGASUN ETA HERRI ADMINISTRAZIOA</b> <b>HACIENDA Y ADMINISTRACIÓN PÚBLICA</b>	<b>43.011,6</b>	<b>0,6</b>
03	2	Zeharkako zergak <i>Impuestos indirectos</i>	7.100,0	0,1
03	29	Zeharkako beste zerga batzuk <i>Otros impuestos indirectos</i>	7.100,0	0,1
03	291	Bingo jokoaren gaineko zerga <i>Impuesto sobre el juego del Bingo</i>	7.100,0	0,1
03	29100	Bingo jokoaren gaineko zerga <i>Impuesto sobre el juego del Bingo</i>	7.100,0	0,1
03	3	Tasak, salneurriak eta zuzb. publikoko b. batzuk <i>Tasas, precios públicos y otros in. derecho públ.</i>	5.357,1	0,1
03	31	Tasak <i>Tasas</i>	4.823,3	0,1
03	311	EAEk berak araututako tasak: izaera orokorrekoak <i>De normativa propia de la CAE: de carácter general</i>	485,0	0,0
03	31103	Obra Publikoen zutzza. eta ikuskapena (00.03) <i>(00.03) Dirección e Inspección de Obras Públicas</i>	485,0	0,0
03	312	EAEk berak araututako beste tasa batzuk <i>Otras tasas de normativa propia de la CAE</i>	4.338,3	0,1
03	31205	Aseguru Artekerari Tit. Diplomen luzatze-tasa(11.01) <i>(11.01) Expe. Diploma Mediador de Seguros Titulado</i>	1,0	0,0
03	31295	Jokoaren gaineko tasaren erreargua <i>Recargo de la tasa sobre el juego</i>	4.337,3	0,1
03	32	Salneurriak <i>Precios públicos</i>	443,3	0,0
03	321	Salneurriak <i>Precios públicos</i>	443,3	0,0
03	32101	Argitalpenen edo ikasmaterialaren salmenta <i>Venta de Publicaciones o de Material didáctico</i>	238,3	0,0
03	32155	Ostalaritzako zerbitzuak <i>Servicios de hostelería</i>	205,0	0,0
03	38	Itzulerak <i>Reintegros</i>	65,0	0,0
03	380	Itzulerak <i>Reintegros</i>	65,0	0,0
03	38000	Itzulerak <i>Reintegros</i>	65,0	0,0
03	39	Zuzb. publikoeko hainbat diru-sarrera <i>Diversos ingresos en régimen de derecho público</i>	25,5	0,0
03	391	Errekarguak, isunak eta zuzen.publik.sarr.interes <i>Recargos, multas e intereses de ingr. derecho pú.</i>	3,0	0,0
03	39112	Berandutze-interesak <i>Intereses de demora</i>	3,0	0,0
03	393	Bestelako diru-sarrerak <i>Otros ingresos</i>	1,5	0,0
03	39399	Bestelako diru-sarrerak <i>Otros ingresos</i>	1,5	0,0
03	394	Ohizkanpoko diru-sarrerak <i>Ingresos extraordinarios</i>	21,0	0,0
03	39401	Gauzatutako abalengatiko diru-sarrerak <i>Ingresos por avales ejecutados</i>	21,0	0,0
03	5	Ondare-sarrerak <i>Ingresos patrimoniales</i>	25.024,6	0,4
03	53	Hainbat diru-sarrera finantzario <i>Diversos ingresos financieros</i>	22.090,2	0,3
03	533	Banku-kontuen interesak <i>Intereses de cuentas corrientes bancarias</i>	22.090,2	0,3

MILA / MILES

SEKZIOA SECCION	AZPIKONTZEP. SUBCONCEPTO		2005	% GUZTIRA % TOTAL
03	53300	Banku-kontuen interesak <i>Intereses de cuentas corrientes bancarias</i>	22.090,2	0,3
03	54	lbilgetuaren sarr. eta bestelako sarr. finantz. <i>Ingresos del inmovilizado y otros ingresos finan.</i>	2.934,4	0,0
03	541	Alokatzte eta antzeko eragiketengatiko sarrerak <i>Ingresos por arrendamientos y operaciones simil.</i>	2.100,0	0,0
03	54100	Alokatzte eta antzeko eragiketengatiko sarrerak <i>Ingresos por arrendamientos y operaciones simil.</i>	2.100,0	0,0
03	543	Zerbitzu ezberdinengatiko diru-sarrerak <i>Ingresos por servicios diversos</i>	320,0	0,0
03	54300	Zerbitzu ezberdinengatiko diru-sarrerak <i>Ingresos por servicios diversos</i>	320,0	0,0
03	544	Bestelako diru-sarrerak <i>Otros ingresos</i>	6,0	0,0
03	54400	Bestelako diru-sarrerak <i>Otros ingresos</i>	6,0	0,0
03	547	Ohizkanpoko diru-sarrerak <i>Ingresos extraordinarios</i>	508,4	0,0
03	54701	Ezbeharrengatik jasotako kalte-ordainak <i>Indemnizaciones recibidas por siniestros</i>	500,0	0,0
03	54799	Ohizkanpoko beste diru-sarrera batzuk <i>Otros ingresos extraordinarios</i>	8,4	0,0
03	6	Inbertsio errealeen besterentzeak <i>Enajenación de inversiones reales</i>	500,0	0,0
03	61	Inbertsio materialen besterentzeak <i>Enajenación de inversiones materiales</i>	500,0	0,0
03	612	Eraikuntzak <i>Construcciones</i>	500,0	0,0
03	61201	Eraikuntzak <i>Construcciones</i>	500,0	0,0
03	8	Finantza-aktiboen gutxitzea <i>Disminución de activos financieros</i>	5.030,0	0,1
03	82	Beste erakunde batzuetako finantza-inbertsioak <i>Inversiones financieras en otras entidades</i>	5.030,0	0,1
03	824	Langileei emandako kredituak <i>Créditos al personal</i>	5.030,0	0,1
03	82451	Langileei emandako epe laburreko kredituak <i>Créditos a corto plazo al personal</i>	5.030,0	0,1
04		<b>HEZKUNTZA, UNIBERTSITATEA ETA IKERKETA EDUCACIÓN, UNIVERSIDADES E INVESTIGACIÓN</b>	<b>4.634,3</b>	<b>0,1</b>
04	3	Tasak, salneurriak eta zuzb. publikoko b. batzuk <i>Tasas, precios públicos y otros in. derecho publ.</i>	4.516,2	0,1
04	31	Tasak <i>Tasas</i>	2.087,0	0,0
04	311	EAEk berak araututako tasak: izaera orokorrekoak <i>De normativa propia de la CAE: de carácter general</i>	1.210,0	0,0
04	31101	Langileak hautatzeko deialdietako inskrib. (00.01) <i>(00.01) Inscrip. en convocat. selec. de personal</i>	10,0	0,0
04	31103	Obra Publikoen zutzta. eta ikuskapena (00.03) <i>(00.03) Dirección e Inspección de Obras Públicas</i>	1.200,0	0,0
04	312	EAEk berak araututako beste tasa batzuk <i>Otras tasas de normativa propia de la CAE</i>	877,0	0,0
04	31241	Titulu-luzatzeak (05.01) <i>(05.01) Expedición de títulos</i>	877,0	0,0
04	32	Salneurriak <i>Precios públicos</i>	2.182,8	0,0
04	321	Salneurriak <i>Precios públicos</i>	2.182,8	0,0
04	32101	Argitalpenen edo Ikasmaterialaren salmenta <i>Venta de Publicaciones o de Material didáctico</i>	2,8	0,0
04	32151	Minteg., kongr., jardun. eta ikastaroen matrikula <i>Matrículas de semina., congre., jorna. y cursos</i>	2.000,0	0,0
04	32153	Hautaketa eta ebaluaketa zerbitzuak <i>Servicios de selección y evaluación</i>	180,0	0,0

SEKZIOA SECCION	AZPIKONTZEP SUBCONCEPTO		2005	% GUZTIRA % TOTAL
04	38	Itzulerak <i>Reintegros</i>	236,6	0,0
04	380	Itzulerak <i>Reintegros</i>	236,6	0,0
04	38000	Itzulerak <i>Reintegros</i>	236,6	0,0
04	39	Zuzb. publikoeko hainbat diru-sarrera <i>Diversos ingresos en régimen de derecho público</i>	9,9	0,0
04	393	Bestelako diru-sarrerak <i>Otros ingresos</i>	9,9	0,0
04	39399	Bestelako diru-sarrerak <i>Otros ingresos</i>	9,9	0,0
04	5	Ondare-sarrerak <i>Ingresos patrimoniales</i>	118,1	0,0
04	53	Hainbat diru-sarrera finantzario <i>Diversos ingresos financieros</i>	118,1	0,0
04	533	Banku-kontuen interesak <i>Intereses de cuentas corrientes bancarias</i>	118,1	0,0
04	53300	Banku-kontuen interesak <i>Intereses de cuentas corrientes bancarias</i>	118,1	0,0
<b>05</b>		<b>HERRIZAINGOA INTERIOR</b>	<b>11.449,1</b>	<b>0,2</b>
05	3	Tasak, salneurriak eta zuzb. publikoko b. batzuk <i>Tasas, precios públicos y otros in. derecho públ.</i>	7.862,8	0,1
05	31	Tasak <i>Tasas</i>	1.594,7	0,0
05	311	EAEk berak araututako tasak: izaera orokorrekoak <i>De normativa propia de la CAE: de carácter general</i>	979,0	0,0
05	31102	Adm. -zerbitzuengatiko tasa (00.02) <i>(00.02) Servicios administrativos</i>	3,0	0,0
05	31103	Obra Publikoen zuztza. eta ikuskapena (00.03) <i>(00.03) Dirección e Inspección de Obras Públicas</i>	976,0	0,0
05	312	EAEk berak araututako beste tasa batzuk <i>Otras tasas de normativa propia de la CAE</i>	615,7	0,0
05	31211	Trafikoko zerbitzuak eta jarduerak (03.01) <i>(03.01) Activid. y servicios relativos al tráfico</i>	188,7	0,0
05	31212	Joko-baimenak (03.02) <i>(03.02) Autorizaciones de juego</i>	350,0	0,0
05	31213	Ikuskizunak (03.03) <i>(03.03) Espectáculos</i>	22,0	0,0
05	31214	Segurtasun pribatuko zerbitzuak eta jard. (03.04) <i>(03.04) Servicios y actividades seguridad privada</i>	55,0	0,0
05	38	Itzulerak <i>Reintegros</i>	150,0	0,0
05	380	Itzulerak <i>Reintegros</i>	150,0	0,0
05	38000	Itzulerak <i>Reintegros</i>	150,0	0,0
05	39	Zuzb. publikoeko hainbat diru-sarrera <i>Diversos ingresos en régimen de derecho público</i>	6.118,1	0,1
05	391	Errekarguak, isunak eta zuzen.publik.sarr.interes <i>Recargos, multas e intereses de ingr. derecho pú.</i>	6.048,1	0,1
05	39112	Berandutze-interesak <i>Intereses de demora</i>	1,1	0,0
05	39151	Isunak eta trafikoko zigorrak <i>Multas y sanciones de tráfico</i>	5.800,0	0,1
05	39159	Beste isun eta zigor batzuk <i>Otras multas y sanciones</i>	247,0	0,0
05	393	Bestelako diru-sarrerak <i>Otros ingresos</i>	70,0	0,0
05	39399	Bestelako diru-sarrerak <i>Otros ingresos</i>	70,0	0,0
05	5	Ondare-sarrerak <i>Ingresos patrimoniales</i>	280,3	0,0

MILA / MILES

SEKZIOA SECCION	AZPIKONTZEP. SUBCONCEPTO		2005	% GUZTIRA % TOTAL
05	53	Hainbat diru-sarrera finantzario <i>Diversos ingresos financieros</i>	100,0	0,0
05	533	Banku-kontuen interesak <i>Intereses de cuentas corrientes bancarias</i>	100,0	0,0
05	53300	Banku-kontuen interesak <i>Intereses de cuentas corrientes bancarias</i>	100,0	0,0
05	54	Ibilgetuaren sarr. eta bestelako sarr. finantz. <i>Ingresos del inmovilizado y otros ingresos finan.</i>	180,3	0,0
05	547	Ohizkanpoko diru-sarrerak <i>Ingresos extraordinarios</i>	180,3	0,0
05	54701	Ezbeharrengatik jasotako kalte-ordainak <i>Indemnizaciones recibidas por siniestros</i>	180,3	0,0
05	8	Finantza-aktiboen gutxitzea <i>Disminución de activos financieros</i>	3.306,0	0,0
05	82	Beste erakunde batzuetako finantza-inbertsioak <i>Inversiones financieras en otras entidades</i>	3.306,0	0,0
05	824	Langileei emandako kredituak <i>Créditos al personal</i>	3.306,0	0,0
05	82451	Langileei emandako epe laburreko kredituak <i>Créditos a corto plazo al personal</i>	3.306,0	0,0
<b>06</b>		<b>INDUSTRI, MERKATARITZA ETA TURISMOA</b> <b>INDUSTRIA, COMERCIO Y TURISMO</b>	<b>2.866,5</b>	<b>0,0</b>
06	3	Tasak, salneurriak eta zuzb. publikoko b. batzuk <i>Tasas, precios públicos y otros in. derecho públ.</i>	2.697,6	0,0
06	31	Tasak <i>Tasas</i>	967,3	0,0
06	312	EAEk berak araututako beste tasa batzuk <i>Otras tasas de normativa propia de la CAE</i>	717,3	0,0
06	31221	Ind., energia eta meatzetako zerb. orokor. (04.01) <i>(04.01) Servic. comunes indust., energia y minas</i>	128,9	0,0
06	31222	Industria-zerbitzuak (04.02) <i>(04.02) Servicios de industria</i>	32,5	0,0
06	31223	Energia eta meatzetako zerbitzuak (04.03) <i>(04.03) Servicios de energia y minas</i>	169,3	0,0
06	31224	Industria-segurtasuneko zerbitzuak (04.04) <i>(04.04) Servicios de seguridad industrial</i>	349,8	0,0
06	31285	Konts. eta erabiltzaileen errekl.-orriak (10.01) <i>(10.01) Hojas de rec. de los consum. y usuarios</i>	5,0	0,0
06	31286	Merkatal-gune handietarako baimena (10.02) <i>(10.02) Autorización grandes establecimientos com.</i>	31,7	0,0
06	318	EAEk berak arautzen ez dituen beste tasa batzuk <i>Otras tasas de normativa no propia de la CAE</i>	250,0	0,0
06	31804	Ikuskatze eta segurtasun nuklearra <i>Inspección y seguridad nuclear</i>	250,0	0,0
06	38	Itzulerak <i>Reintegros</i>	634,0	0,0
06	380	Itzulerak <i>Reintegros</i>	634,0	0,0
06	38000	Itzulerak <i>Reintegros</i>	634,0	0,0
06	39	Zuzb. publikopeko hainbat diru-sarrera <i>Diversos ingresos en régimen de derecho público</i>	1.096,3	0,0
06	391	Errekarguak, isunak eta zuzen.publik.sarr.interes <i>Recargos, multas e intereses de ingr. derecho pú.</i>	162,7	0,0
06	39112	Berandutze-interesak <i>Intereses de demora</i>	35,7	0,0
06	39159	Beste isun eta zigor batzuk <i>Otras multas y sanciones</i>	127,0	0,0
06	393	Bestelako diru-sarrerak <i>Otros ingresos</i>	933,6	0,0
06	39301	Kanonak eta emakidak <i>Cánones y concesiones</i>	932,6	0,0
06	39399	Bestelako diru-sarrerak <i>Otros ingresos</i>	1,0	0,0

SEKZIOA SECCION	AZPIKONTZEZ SUBCONCEPTO		2005	% GUZTIRA % TOTAL
06	5	Ondare-sarrerak <i>Ingresos patrimoniales</i>	168,9	0,0
06	52	Beste erak. batzuetako f.-inbertsioen diru-sarr. <i>Ingresos de inver. financieras en otras entidades</i>	150,0	0,0
06	523	Kreditu-interesak <i>Intereses de créditos</i>	150,0	0,0
06	52351	E.A.P.aren kredituen epe laburreko interesak <i>Intereses c/p plazo créditos al Sector P.V.</i>	150,0	0,0
06	53	Hainbat diru-sarrera finantzario <i>Diversos ingresos financieros</i>	9,5	0,0
06	533	Banku-kontuen interesak <i>Intereses de cuentas corrientes bancarias</i>	9,5	0,0
06	53300	Banku-kontuen interesak <i>Intereses de cuentas corrientes bancarias</i>	9,5	0,0
06	54	Ibilgetuaren sarr. eta bestelako sarr. finantz. <i>Ingresos del inmovilizado y otros ingresos finan.</i>	9,4	0,0
06	544	Bestelako diru-sarrerak <i>Otros ingresos</i>	9,4	0,0
06	54400	Bestelako diru-sarrerak <i>Otros ingresos</i>	9,4	0,0
<b>07</b>		<b>ETXEBIZITZA ETA GIZARTE GAIAK VIVIENDA Y ASUNTOS SOCIALES</b>	<b>18.173,5</b>	<b>0,3</b>
07	3	Tasak, salneurriak eta zuzb. publikoko b. batzuk <i>Tasas, precios públicos y otros in. derecho públ.</i>	17.639,0	0,2
07	31	Tasak <i>Tasas</i>	2.281,0	0,0
07	311	EAEk berak araututako tasak: izaera orokorrekoak <i>De normativa propia de la CAE: de carácter general</i>	1.992,0	0,0
07	31103	Obra Publikoen zuztza. eta ikuskapena (00.03) <i>(00.03) Dirección e Inspección de Obras Públicas</i>	1.992,0	0,0
07	312	EAEk berak araututako beste tasa batzuk <i>Otras tasas de normativa propia de la CAE</i>	289,0	0,0
07	31271	B.O.Etx.ei buruzko kalif. eta egiaztag. (08.01) <i>(08.01) Calificaciones y certificaciones en V.P.O.</i>	235,0	0,0
07	31272	Eraikitze-kalitatea kontrolatzeko lab.zerb.(08.02) <i>(08.02) Servic. Lab. Control Calidad Edificación</i>	54,0	0,0
07	32	Salneurriak <i>Precios públicos</i>	10.600,0	0,1
07	321	Salneurriak <i>Precios públicos</i>	10.600,0	0,1
07	32103	Etxebizitza, garaje, erantsi eta lokalen salmenta <i>Venta de viviendas, garajes, anexos y locales</i>	9.500,0	0,1
07	32171	Higiezinen alokairua <i>Arendamiento de inmuebles</i>	1.025,0	0,0
07	32172	Lurrazal-eskubidea itaundutako sustapenetan <i>Derecho de superficie en promociones concertadas</i>	75,0	0,0
07	38	Itzulerak <i>Reintegros</i>	640,0	0,0
07	380	Itzulerak <i>Reintegros</i>	640,0	0,0
07	38000	Itzulerak <i>Reintegros</i>	640,0	0,0
07	39	Zuzb. publikokeko hainbat diru-sarrera <i>Diversos ingresos en régimen de derecho público</i>	4.118,0	0,1
07	391	Errekarguak, isunak eta zuzen.publik. sarr.interes <i>Recargos, multas e intereses de ingr. derecho pú.</i>	4.118,0	0,1
07	39113	Bestelako interesak, zuzen.publik.sarrerei dagozk <i>Otros intereses de ingresos de derecho público</i>	4.100,0	0,1
07	39159	Beste isun eta zigor batzuk <i>Otras multas y sanciones</i>	18,0	0,0
07	4	Gastu arruntetarako transf. eta dirulaguntzak <i>Transferencias y subven. para gastos corrientes</i>	0,3	0,0
07	45	Familia, enpresa, beste alor eta erak. batzuetatik <i>De empresas, familias y otros sectores y entidades</i>	0,3	0,0

MILA / MILES

SEKZIOA SECCION	AZPIKONTZEP. SUBCONCEPTO		2005	% GUZTIRA % TOTAL
07	453	Familiengandik <i>De familias</i>	0,3	0,0
07	45300	Familiengandik <i>De familias</i>	0,3	0,0
07	5	Ondare-sarrerak <i>Ingresos patrimoniales</i>	39,3	0,0
07	53	Hainbat diru-sarrera finantzario <i>Diversos ingresos financieros</i>	39,3	0,0
07	533	Banku-kontuen interesak <i>Intereses de cuentas corrientes bancarias</i>	39,3	0,0
07	53300	Banku-kontuen interesak <i>Intereses de cuentas corrientes bancarias</i>	39,3	0,0
07	6	Inbertsio errealeen besterentzeak <i>Enajenación de inversiones reales</i>	400,0	0,0
07	61	Inbertsio materialen besterentzeak <i>Enajenación de inversiones materiales</i>	400,0	0,0
07	611	Lurrak eta ondasun naturalak <i>Terrenos y bienes naturales</i>	400,0	0,0
07	61101	Lurrak eta ondasun naturalak <i>Terrenos y bienes naturales</i>	400,0	0,0
07	8	Finantza-aktiboen gutxitzea <i>Disminución de activos financieros</i>	95,0	0,0
07	82	Beste erakunde batzuetako finantza-inbertsioak <i>Inversiones financieras en otras entidades</i>	95,0	0,0
07	823	Kredituak <i>Créditos</i>	95,0	0,0
07	82355	E.A.P.ko Toki-erakundeei, epe laburrera <i>A c/plazo a Entidades Locales del SPV</i>	30,0	0,0
07	82385	Familiei, epe laburrera <i>A c/plazo a familias</i>	65,0	0,0
08		<b>JUSTIZIA, LAN ETA GIZARTE SEGURANTZA</b> <b>JUSTICIA, EMPLEO Y SEGURIDAD SOCIAL</b>	<b>1.704,9</b>	<b>0,0</b>
08	3	Tasak, salneurriak eta zuzb. publikoko b. batzuk <i>Tasas, precios públicos y otros in. derecho públ.</i>	1.692,5	0,0
08	31	Tasak <i>Tasas</i>	107,1	0,0
08	311	EAEK berak araututako tasak: izaera orokorrekoak <i>De normativa propia de la CAE: de carácter general</i>	91,0	0,0
08	31103	Obra Publikoen zutzta. eta ikuskapena (00.03) <i>(00.03) Dirección e Inspección de Obras Públicas</i>	91,0	0,0
08	312	EAEK berak araututako beste tasa batzuk <i>Otras tasas de normativa propia de la CAE</i>	16,1	0,0
08	31208	Elkart., F. eta P.T. erregistroetako jard. (02.01) <i>(02.01) Actuac. Registros Asociac. Fundac. y P.T</i>	16,1	0,0
08	38	Itzulerak <i>Reintegros</i>	472,0	0,0
08	380	Itzulerak <i>Reintegros</i>	472,0	0,0
08	38000	Itzulerak <i>Reintegros</i>	472,0	0,0
08	39	Zuzb. publikoeko hainbat diru-sarrera <i>Diversos ingresos en régimen de derecho público</i>	1.113,4	0,0
08	391	Errekarguak, isunak eta zuzen.publik.sarr.interes <i>Recargos, multas e intereses de ingr. derecho pú.</i>	1.113,4	0,0
08	39112	Berandutze-interesak <i>Intereses de demora</i>	1,0	0,0
08	39159	Beste isun eta zigor batzuk <i>Otras multas y sanciones</i>	1.112,4	0,0
08	5	Ondare-sarrerak <i>Ingresos patrimoniales</i>	12,4	0,0
08	53	Hainbat diru-sarrera finantzario <i>Diversos ingresos financieros</i>	12,4	0,0
08	533	Banku-kontuen interesak <i>Intereses de cuentas corrientes bancarias</i>	12,4	0,0

SEKZIOA SECCION	AZPIKONTZEP SUBCONCEPTO		2005	% GUZTIRA % TOTAL
08	53300	Banku-kontuen interesak <i>Intereses de cuentas corrientes bancarias</i>	12,4	0,0
<b>09</b>		<b>OSASUNA SANIDAD</b>	<b>774,6</b>	<b>0,0</b>
09	3	Tasak, salneurriak eta zuzb. publikoko b. batzuk <i>Tasas, precios publicos y otros in. derecho públ.</i>	742,6	0,0
09	31	Tasak <i>Tasas</i>	553,9	0,0
09	311	EAEk berak araututako tasak: izaera orokorrekoak <i>De normativa propia de la CAE: de carácter general</i>	210,4	0,0
09	31102	Adm.-zerbitzuengatiko tasa (00.02) <i>(00.02) Servicios administrativos</i>	2,3	0,0
09	31103	Obra Publikoen zuztza. eta ikuskapena (00.03) <i>(00.03) Dirección e Inspección de Obras Públicas</i>	208,1	0,0
09	312	EAEk berak araututako beste tasa batzuk <i>Otras tasas de normativa propia de la CAE</i>	343,5	0,0
09	31251	Hiletetako Osasun Polizia (06.01) <i>(06.01) Policía Sanitaria Mortuoria</i>	10,0	0,0
09	31252	Animalia eta bere gaien osasun-kontr./ikus (06.02) <i>(06.02) Insp. y control sanitar. anim. y sus produc.</i>	174,4	0,0
09	31253	Osasun-publikoko laborategi-zerbitzuak (06.03) <i>(06.03) Servicios del Laboratorio de Salud Pública</i>	9,9	0,0
09	31254	Farmazia eta farm.-zerbitzuen espedientak (06.04) <i>(06.04) Expedientes establecim. y serv. at.farmac.</i>	89,8	0,0
09	31255	Osasun zentro, zerb. eta etxeen esped.ak (06.05) <i>(06.05) Exped. centros, servic. y establec. Sanit.</i>	54,6	0,0
09	31256	Osasun publizitatearen espedienteak (06.06) <i>(06.06) Expedientes de publicidad sanitaria</i>	4,8	0,0
09	38	Itzulerak <i>Reintegros</i>	7,8	0,0
09	380	Itzulerak <i>Reintegros</i>	7,8	0,0
09	38000	Itzulerak <i>Reintegros</i>	7,8	0,0
09	39	Zuzb. publikoeko hainbat diru-sarrera <i>Diversos ingresos en régimen de derecho público</i>	181,0	0,0
09	391	Errekarguak, isunak eta zuzen.publik.sarr.interes <i>Recargos, multas e intereses de ingr. derecho pú.</i>	87,1	0,0
09	39111	Premiamenduzko errekarquak <i>Recargo de apremio</i>	13,8	0,0
09	39112	Berandutze-interesak <i>Intereses de demora</i>	0,4	0,0
09	39159	Beste isun eta zigor batzuk <i>Otras multas y sanciones</i>	73,0	0,0
09	393	Bestelako diru-sarrerak <i>Otros ingresos</i>	93,8	0,0
09	39399	Bestelako diru-sarrerak <i>Otros ingresos</i>	93,8	0,0
09	5	Ondare-sarrerak <i>Ingresos patrimoniales</i>	32,0	0,0
09	53	Hainbat diru-sarrera finantzario <i>Diversos ingresos financieros</i>	32,0	0,0
09	533	Banku-kontuen interesak <i>Intereses de cuentas corrientes bancarias</i>	32,0	0,0
09	53300	Banku-kontuen interesak <i>Intereses de cuentas corrientes bancarias</i>	32,0	0,0
<b>10</b>		<b>KULTURA CULTURA</b>	<b>340,0</b>	<b>0,0</b>
10	3	Tasak, salneurriak eta zuzb. publikoko b. batzuk <i>Tasas, precios públicos y otros in. derecho públ.</i>	336,5	0,0
10	31	Tasak <i>Tasas</i>	169,0	0,0
10	311	EAEk berak araututako tasak: izaera orokorrekoak <i>De normativa propia de la CAE: de carácter general</i>	72,0	0,0



MILA / MILES

SEKZIOA SECCION	AZPIKONTZEP. SUBCONCEPTO		2005	% GUZTIRA % TOTAL
10	31103	Obra Publikoen zutzta. eta ikuskapena (00.03) <i>(00.03) Dirección e Inspección de Obras Públicas</i>	72,0	0,0
10	312	EAEK berak araututako beste tasa batzuk <i>Otras tasas de normativa propia de la CAE</i>	97,0	0,0
10	31262	"Gazte Txartela" luzatzeagatiko tasa (07.02) <i>(07.02) Exped.carné "Gazte txartela/Carné joven"</i>	35,0	0,0
10	31263	Aterpe-erabiltzaileen txartel luzatzeak (07.03) <i>(07.03) Exped.carnés alberguista con recono.inter.</i>	38,0	0,0
10	31264	ISTC elkartearen txartel luzatzeak (07.04) <i>(07.04) Exped.tarjetas ventajas internac.asoc.ISTC</i>	24,0	0,0
10	32	Salneurriak <i>Precios públicos</i>	52,7	0,0
10	321	Salneurriak <i>Precios públicos</i>	52,7	0,0
10	32151	Minteg., kongr., jardun. eta ikastaroen matrikula <i>Matrículas de semina., congre., jorna. y cursos</i>	26,7	0,0
10	32160	Auzolandegietako programetarako inskripzioa <i>Inscripción en programas de Campos de Trabajo</i>	26,0	0,0
10	38	Itzulerak <i>Reintegros</i>	110,0	0,0
10	380	Itzulerak <i>Reintegros</i>	110,0	0,0
10	38000	Itzulerak <i>Reintegros</i>	110,0	0,0
10	39	Zuzb. publikoeko hainbat diru-sarrera <i>Diversos ingresos en régimen de derecho público</i>	4,8	0,0
10	393	Bestelako diru-sarrerak <i>Otros ingresos</i>	4,8	0,0
10	39301	Kanonak eta emakidak <i>Cánones y concesiones</i>	0,5	0,0
10	39399	Bestelako diru-sarrerak <i>Otros ingresos</i>	4,3	0,0
10	5	Ondare-sarrerak <i>Ingresos patrimoniales</i>	3,5	0,0
10	53	Hainbat diru-sarrera finantzario <i>Diversos ingresos financieros</i>	3,5	0,0
10	533	Banku-kontuen interesak <i>Intereses de cuentas corrientes bancarias</i>	3,5	0,0
10	53300	Banku-kontuen interesak <i>Intereses de cuentas corrientes bancarias</i>	3,5	0,0
11		<b>LURRALDE ANTOLAMENDU ETA INGURUMENA</b> <b>ORDENACIÓN DEL TERRITORIO Y MEDIO AMBIENTE</b>	<b>4.670,8</b>	<b>0,1</b>
11	3	Tasak, salneurriak eta zuzb. publikoko b. batzuk <i>Tasas, precios públicos y otros in. derecho públ.</i>	1.703,0	0,0
11	31	Tasak <i>Tasas</i>	1.603,8	0,0
11	311	EAEK berak araututako tasak: izaera orokorrekoak <i>De normativa propia de la CAE: de carácter general</i>	700,0	0,0
11	31103	Obra Publikoen zutzta. eta ikuskapena (00.03) <i>(00.03) Dirección e Inspección de Obras Públicas</i>	700,0	0,0
11	318	EAEK berak arautzen ez dituen beste tasa batzuk <i>Otras tasas de normativa no propia de la CAE</i>	903,8	0,0
11	31801	Ur publikoetara isurtzeko kanona <i>Canon de vertidos en aguas públicas</i>	893,8	0,0
11	31802	Jabari hidrauliko publikoaren okupazio-kanona <i>Canon de ocupación de dominio público hidráulico</i>	10,0	0,0
11	39	Zuzb. publikoeko hainbat diru-sarrera <i>Diversos ingresos en régimen de derecho público</i>	99,2	0,0
11	391	Errekarguak, isunak eta zuzen.publik.sarr.interes <i>Recargos, multas e intereses de ingr. derecho pú.</i>	99,2	0,0
11	39159	Beste isun eta zigor batzuk <i>Otras multas y sanciones</i>	99,2	0,0
11	4	Gastu arruntetarako transf. eta dirulaguntzak <i>Transferencias y subven. para gastos corrientes</i>	1.518,3	0,0

SEKZIOA SECCION	AZPIKONTZEP SUBCONCEPTO		2005	% GUZTIRA % TOTAL
11	43	Espainiako Alor Publikoko erakundeetatik <i>De entidades del Sector Público Español</i>	1.518,3	0,0
11	439	Espainiako Alor Publikoko besten erak. batzuetatik <i>De otras entidades del Sector Público Español</i>	1.518,3	0,0
11	43900	Espainiako Alor Publikoko besten erak. batzuetatik <i>De otras entidades del Sector Público Español</i>	1.518,3	0,0
11	5	Ondare-sarrerak <i>Ingresos patrimoniales</i>	13,6	0,0
11	53	Hainbat diru-sarrera finantzario <i>Diversos ingresos financieros</i>	10,6	0,0
11	533	Banku-kontuen interesak <i>Intereses de cuentas corrientes bancarias</i>	10,6	0,0
11	53300	Banku-kontuen interesak <i>Intereses de cuentas corrientes bancarias</i>	10,6	0,0
11	54	Ibilgetuaren sarr. eta bestelako sarr. finantz. <i>Ingresos del inmovilizado y otros ingresos finan.</i>	3,0	0,0
11	544	Bestelako diru-sarrerak <i>Otros ingresos</i>	3,0	0,0
11	54400	Bestelako diru-sarrerak <i>Otros ingresos</i>	3,0	0,0
11	8	Finantza-aktiboaren gutxitzea <i>Disminución de activos financieros</i>	1.436,0	0,0
11	82	Beste erakunde batzuetako finantza-inbertsioak <i>Inversiones financieras en otras entidades</i>	1.436,0	0,0
11	823	Kredituak <i>Créditos</i>	1.436,0	0,0
11	82305	E.A.Pko toiki-erakundeei, ee luzera <i>A lplazo a Entidades Locales del SPV</i>	336,0	0,0
11	82332	Bestelako enpresa pribatuei, epe luzera <i>A lplazo a otras empresas privadas</i>	1.100,0	0,0
12		<b>GARRAIO ETA HERRI LANAK TRANSPORTES Y OBRAS PÚBLICAS</b>	<b>6.042,3</b>	<b>0,1</b>
12	3	Tasak, salneurriak eta zuzb. publikoko b. batzuk <i>Tasas, precios públicos y otros in. derecho públ.</i>	4.949,0	0,1
12	31	Tasak <i>Tasas</i>	4.781,3	0,1
12	311	EAEk berak araututako tasak: izaera orokorrekoak <i>De normativa propia de la CAE: de carácter general</i>	2.216,8	0,0
12	31103	Obra Publikoen zuztza. eta ikuskapena (00.03) <i>(00.03) Dirección e Inspección de Obras Públicas</i>	2.216,8	0,0
12	312	EAEk berak araututako beste tasa batzuk <i>Otras tasas de normativa propia de la CAE</i>	2.564,5	0,0
12	31281	EAEren titulartasunpeko portuetako zerb.(09.01) <i>(09.01) Ser. en puertos de titularidad de la CAPV</i>	2.564,5	0,0
12	32	Salneurriak <i>Precios públicos</i>	65,7	0,0
12	321	Salneurriak <i>Precios públicos</i>	65,7	0,0
12	32101	Argitalpenen edo lkasmaterialaren salmenta <i>Venta de Publicaciones o de Material didáctico</i>	9,0	0,0
12	32151	Minteg., kongr., jardun. eta ikastaroen matrikula <i>Matrículas de semina., congre., jorna. y cursos</i>	56,7	0,0
12	38	Itzulerak <i>Reintegros</i>	49,0	0,0
12	380	Itzulerak <i>Reintegros</i>	49,0	0,0
12	38000	Itzulerak <i>Reintegros</i>	49,0	0,0
12	39	Zuzb. publikopeko hainbat diru-sarrera <i>Diversos ingresos en régimen de derecho público</i>	53,0	0,0
12	391	Errekarguak, isunak eta zuzen.publik.sarr.interes <i>Recargos, multas e intereses de ingr. derecho pu.</i>	53,0	0,0
12	39159	Beste isun eta zigor batzuk <i>Otras multas y sanciones</i>	53,0	0,0

MILA / MILES

SEKZIOA SECCION	AZPIKONTZEP. SUBCONCEPTO		2005	% GUZTIRA % TOTAL
12	5	Ondare-sarrerak <i>Ingresos patrimoniales</i>	1.093,3	0,0
12	52	Beste erak. batzuetako f.-inbertsioen diru-sarr. <i>Ingresos de inver. financieras en otras entidades</i>	65,0	0,0
12	521	Kapital-partaidetzen diru-sarrerak <i>Ingresos de participaciones en capital</i>	65,0	0,0
12	52102	Kobratu beharreko dibidendua <i>Dividendo a cobrar</i>	65,0	0,0
12	53	Hainbat diru-sarrera finantzario <i>Diversos ingresos financieros</i>	51,9	0,0
12	533	Banku-kontuen interesak <i>Intereses de cuentas corrientes bancarias</i>	51,9	0,0
12	53300	Banku-kontuen interesak <i>Intereses de cuentas corrientes bancarias</i>	51,9	0,0
12	54	Ibilgetuaren sarr. eta bestelako sarr. finantz. <i>Ingresos del inmovilizado y otros ingresos finan.</i>	976,4	0,0
12	541	Alokatze eta antzeko eragiketengatiko sarrerak <i>Ingresos por arrendamientos y operaciones simil.</i>	972,0	0,0
12	54100	Alokatze eta antzeko eragiketengatiko sarrerak <i>Ingresos por arrendamientos y operaciones simil.</i>	972,0	0,0
12	544	Bestelako diru-sarrerak <i>Otros ingresos</i>	4,4	0,0
12	54400	Bestelako diru-sarrerak <i>Otros ingresos</i>	4,4	0,0
13		<b>NEKAZARITZA ETA ARRANTZA AGRICULTURA Y PESCA</b>	<b>552,2</b>	<b>0,0</b>
13	3	Tasak, salneurriak eta zuzb. publikoko b. batzuk <i>Tasas, precios publicos y otros in. derecho públ.</i>	548,2	0,0
13	31	Tasak <i>Tasas</i>	171,2	0,0
13	312	EAEk berak araututako beste tasa batzuk <i>Otras tasas de normativa propia de la CAE</i>	171,2	0,0
13	31225	Arrantz., baso eta nekaz. ind. ant./babesa (04.05) <i>(04.05) Ord. y def. indust. agric., forest. y pec.</i>	35,0	0,0
13	31226	Pasaiko I. A. I. P.aren adm.-zerbitzuak (04.06) <i>(04.06) Servic. administ. I. P. M. P. de Pasajes</i>	105,0	0,0
13	31227	Nekaz. ko ekoizp. ekolog.en kontrol-zerb. (04.07) <i>(04.07) Servic. control rég.produc. agrar. ecológ.</i>	4,2	0,0
13	31228	Mahats-ardogin.erregistro-lib.en luzatzeak (04.08) <i>(04.08) Expedic. Libros-Registro sector vitivinic.</i>	1,0	0,0
13	31229	Aisialdiko itsas-arrantzako lizentz.luz.-t.(04.09) <i>(04.09) Expedicion licencia pesca maritima recrea.</i>	26,0	0,0
13	32	Salneurriak <i>Precios publicos</i>	12,0	0,0
13	321	Salneurriak <i>Precios publicos</i>	12,0	0,0
13	32152	Irakaskuntza-prestakuntza zerbitzuak <i>Servicios de enseñanza y formación</i>	12,0	0,0
13	38	Itzulerak <i>Reintegros</i>	305,0	0,0
13	380	Itzulerak <i>Reintegros</i>	305,0	0,0
13	38000	Itzulerak <i>Reintegros</i>	305,0	0,0
13	39	Zuzb. publikopeko hainbat diru-sarrera <i>Diversos ingresos en régimen de derecho público</i>	60,0	0,0
13	391	Errekarguak, isunak eta zuzen.publik.sarr.interes <i>Recargos, multas e intereses de ingr. derecho pú.</i>	60,0	0,0
13	39159	Beste isun eta zigor batzuk <i>Otras multas y sanciones</i>	60,0	0,0
13	5	Ondare-sarrerak <i>Ingresos patrimoniales</i>	4,0	0,0
13	53	Hainbat diru-sarrera finantzario <i>Diversos ingresos financieros</i>	4,0	0,0


SEKZIOA SECCION	AZPIKONTZEP SUBCONCEPTO		2005	% GUZTIRA % TOTAL
13	533	Banku-kontuen interesak <i>Intereses de cuentas corrientes bancarias</i>	4,0	0,0
13	53300	Banku-kontuen interesak <i>Intereses de cuentas corrientes bancarias</i>	4,0	0,0
<b>20</b>		<b>INBERTSIO EKONOMIKO SOZIALEI BURUZKO PLAN BEREZIA PLAN ESPECIAL INVERSIONES ECONÓMICAS Y SOCIALES</b>	<b>75.099,1</b>	<b>1,1</b>
20	8	Finantza-aktiboen gutxitzea <i>Disminución de activos financieros</i>	75.099,1	1,1
20	87	Diruzaintzako gerakinak <i>Remanentes de Tesorería</i>	75.099,1	1,1
20	870	Diruzaintzako gerakinak <i>Remanentes de Tesorería</i>	75.099,1	1,1
20	87000	Diruzaintzako gerakinak <i>Remanentes de Tesorería</i>	75.099,1	1,1
<b>90</b>		<b>ZOR PUBLIKOA DEUDA PÚBLICA</b>	<b>410.493,1</b>	<b>5,8</b>
90	5	Ondare-sarrerak <i>Ingresos patrimoniales</i>	11.493,1	0,2
90	53	Hainbat diru-sarrera finantzario <i>Diversos ingresos financieros</i>	11.493,1	0,2
90	535	Elkartr. eragik. ngatiko sarrerak, finantza erator <i>Ingresos por operac. de intercambios, derivados f.</i>	11.493,1	0,2
90	53501	Finantza elkartrukeen eragiketengatiko sarrerak <i>Ingresos por operac. de intercambios financieros</i>	11.493,1	0,2
90	9	Finantza-pasiboen gehikuntza <i>Aumento de Pasivos Financieros</i>	399.000,0	5,6
90	91	Jasapenak eta antzeko beste jaulkipen batzuk <i>Empréstitos y otras emisiones análogas</i>	399.000,0	5,6
90	911	Obligazioak eta bonoak <i>Obligaciones y bonos</i>	399.000,0	5,6
90	91101	E. luzeko Barne Zor Publikoa, oblig. eta bonoak <i>Deuda Pública interior a l/plazo, obliga. y bonos</i>	399.000,0	5,6
<b>95</b>		<b>ERAKUNDEEN BALIABIDEAK ETA KONPROMISOAK RECURSOS Y COMPROMISOS INSTITUCIONALES</b>	<b>6.536.224,7</b>	<b>91,8</b>
95	4	Gastu arruntetarako transf. eta dirulaguntzak <i>Transferencias y subven. para gastos corrientes</i>	6.492.907,7	91,2
95	42	Euskal Alor Publikoko erakundeetatik <i>De entidades del Sector Público Vasco</i>	6.425.882,6	90,3
95	421	Foru Aldundietatik <i>De Diputaciones Forales</i>	6.425.882,6	90,3
95	42101	Arabako Foru Aldunditik <i>De la Diputación Foral de Álava</i>	1.074.407,6	15,1
95	42102	Gipuzkoako Foru Aldunditik <i>De la Diputación Foral de Gipuzkoa</i>	2.116.685,7	29,7
95	42103	Bizkaiko Foru Aldunditik <i>De la Diputación Foral de Bizkaia</i>	3.234.789,3	45,5
95	43	Espainiako Alor Publikoko erakundeetatik <i>De entidades del Sector Público Español</i>	384,0	0,0
95	431	Estatuko Administrazio Zentraletik <i>De la Administración Central del Estado</i>	384,0	0,0
95	43100	Estatuko Administrazio Zentraletik <i>De la Administración Central del Estado</i>	384,0	0,0
95	44	Atzerriatik <i>Del exterior</i>	66.641,1	0,9
95	441	Atzerriko Alor Publikotik <i>Del Sector Público exterior</i>	66.641,1	0,9
95	44101	Europako Batasunetik - EGF <i>De la Unión Europea - FSE</i>	16.297,9	0,2
95	44104	Europako Batasunetik - NBBEF Bermea <i>De la Unión Europea - FEOGA Garantía</i>	50.343,2	0,7
95	7	Kapital eragiketarako transf. eta dirulaguntzak <i>Transferencias y subv. para operaciones de capital</i>	43.317,0	0,6
95	72	Euskal Alor Publikoko erakundeetatik <i>De entidades del Sector Público Vasco</i>	6.010,1	0,1

MILA / MILES

SEKZIOA SECCION	AZPIKONTZEP. SUBCONCEPTO		2005	% GUZTIRA % TOTAL
95	721	Foru Aldundietatik <i>De Diputaciones Forales</i>	6.010,1	0,1
95	72101	Arabako Foru Aldundiak <i>De la Diputación Foral de Alava</i>	1.004,9	0,0
95	72102	Gipuzkoako Foru Aldundiak <i>De la Diputación Foral de Gipuzkoa</i>	1.979,7	0,0
95	72103	Bizkaiko Foru Aldundiak <i>De la Diputación Foral de Bizkaia</i>	3.025,5	0,0
95	74	Atzerritik <i>Del exterior</i>	37.306,9	0,5
95	741	Atzerriko Alor Publikotik <i>Del Sector Público exterior</i>	37.306,9	0,5
95	74102	Europako Batasunetik - EGEF <i>De la Unión Europea - FEDER</i>	36.327,6	0,5
95	74103	Europako Batasunetik - NBBEF Bideratzea <i>De la Unión Europea - FEOGA Orientación</i>	979,3	0,0
99		<b>HAINBAT SAIL</b> <b>DIVERSOS DEPARTAMENTOS</b>	<b>162,0</b>	<b>0,0</b>
99	3	Tasak, salneurriak eta zuzb. publikoko b. batzuk <i>Tasas, precios públicos y otros in. derecho públ.</i>	162,0	0,0
99	38	Itzulerak <i>Reintegros</i>	1,0	0,0
99	380	Itzulerak <i>Reintegros</i>	1,0	0,0
99	38000	Itzulerak <i>Reintegros</i>	1,0	0,0
99	39	Zuzb. publikoeko hainbat diru-sarrera <i>Diversos ingresos en régimen de derecho público</i>	161,0	0,0
99	391	Errekarguak, isunak eta zuzen publik. sarr. interes <i>Recargos, multas e intereses de ingr. derecho pú.</i>	7,0	0,0
99	39112	Berandutze-interesak <i>Intereses de demora</i>	7,0	0,0
99	394	Ohizkanpoko diru-sarrerak <i>Ingresos extraordinarios</i>	154,0	0,0
99	39401	Gauzatutako abalengatiko diru-sarrerak <i>Ingresos por avales ejecutados</i>	154,0	0,0
		<b>GUZTIRA TOTAL</b>	<b>7.117.102,0</b>	<b>100</b>



2005



**Sailkapen Organiko-Funtzional-Ekonomikoa**  
*Clasificación Orgánica-Funcional-Económica*





Administrazio Orokorra  
Administración General

**SEK.,PROGR. ETA KAPIT.EN ARABERAKO LABP. - SARRERA**  
**RESUMEN POR SECCIÓN; PROGRAMA Y CAPÍTULO - INGRESO**

ORGANIKOA / ORGANICA

EKONOMIKOA / ECONOMICA

FUNTZIONALA / FUNCIONAL

MILA / MILES

SEKZIOA SECCIÓN	PROGRAMA PROGRAMA		GUZTIRA TOTAL	KAPITULUAK CAPITULOS							
				2 Zeharkako zergak Impuestos indirectos	3 Tasak eta salneur. Tasas, prec.públ.	4 Transf. arruntak Transfe. corrientes	5 Ondare sarrerak Ingresos patrimon.	6 Inb. err. besterentz Enaj.inver reales	7 Kapital transf. Transfe. capital	8 F-aktiboen gutxitzea Dism.acti. financie.	9 F-pasiboen gehikuntza Aumento de Pasi.Fin.
01		Lehendakaritza Presidencia									
01	1121	Egitura eta Laguntza Estructura y Apoyo	40		2		38				
01	1311	Kanpo Harremanak Acción Exterior	26		1		25				
		<b>GUZTIRA TOTAL</b>	<b>65</b>		<b>3</b>		<b>63</b>				

SEKZIOA SECCION	PROGRAMA PROGRAMA		GUZTIRA TOTAL	KAPITULUAK CAPITULOS								
				2 Zeharkako zergak Impuestos indirectos	3 Tasak eta salneur. Tasas, prec.públ.	4 Transf. arruntak Transfe. corrientes	5 Ondare sarrerak Ingresos patrimon.	6 Inb. err. besterentz Enaj.inver reales	7 Kapital transf. Transfe. capital	8 F-aktiboen gutxitzea Dism.acti. financie.	9 F-pasiboen gehikuntza Aumento de Pasi.Fin.	
02		Lehendakariordetza Vicepresidencia										
02	1123	Lehendakariordetza Vicepresidencia	838		834		4					
		GUZTIRA TOTAL	838		834		4					

MILA / MILES

SEKZIOA SECCION	PROGRAMA PROGRAMA		GUZTIRA TOTAL	KAPITULUAK CAPITULOS						
				2 Zeharkako zergak Impuestos indirectos	3 Tasak eta salneur. Tasas, prec.públ.	4 Transf. arruntak Transfe. corrientes	5 Ondare sarrerak Ingresos patrimon.	6 Inb. err. besterentz Enaj.inver reales	7 Kapital transf. Transfe. capital	8 F-aktiboen gutxitzea Dism.acti. financie.
03		Ogasun eta Herri Administrazioa <i>Hacienda y Administración Pública</i>								
03	1211	Egitura eta Laguntza <i>Estructura y Apoyo</i>	16				16			
03	1212	Ondarea, Z. O. <i>Patri. Serv.Gr.</i>	3.881		780		2.601	500		
03	1213	Funtzio Publik. <i>Función Pública</i>	5.243		205		8		5.030	
03	1214	Inform.Telekom. <i>Inform. teleco</i>	320				320			
03	1215	Adm. Ibilg. A. <i>Parque Móvil A.</i>	2		2					
03	6111	Ekon./Gastu P. <i>Economía y Gasto Público</i>	4		4					
03	6112	Zerga-politika <i>Política Fiscal</i>	11.442	7.100	4.342					
03	6311	Finantza-Politika <i>Política Financiera</i>	22.104		25		22.079			
		<b>GUZTIRA TOTAL</b>	<b>43.012</b>	<b>7.100</b>	<b>5.357</b>		<b>25.025</b>	<b>500</b>	<b>5.030</b>	

SEKZIOA SECCION	PROGRAMA PROGRAMA	GUZTIRA TOTAL	KAPITULUAK CAPITULOS							
			2 Zeharkako zergak Impuestos indirectos	3 Tasak eta salneur. Tasas, prec.públ.	4 Transf. arruntak Transfe. corrientes	5 Ondare sarrerak Ingresos patrimon.	6 Inb. err. besterentz Enaj.inver reales	7 Kapital transf. Transfe. capital	8 F-aktiboen gutxitzea Dism.acti. financie.	9 F-pasiboen gehikuntza Aumento de Pasi.Fin.
04										
04	4211	1.330		1.211		118				
04	4221	107		107						
04	4222	762		762						
04	4223	6		6						
04	4224	2.059		2.059						
04	4231	80		80						
04	4715	241		241						
04	5412	50		50						
		<b>GUZTIRA TOTAL</b>	<b>4.634</b>	<b>4.516</b>		<b>118</b>				

MILA / MILES

SEKZIOA SECCION	PROGRAMA PROGRAMA		GUZTIRA TOTAL	KAPITULUAK CAPITULOS							
				2 Zeharkako zergak Impuestos indirectos	3 Tasak eta salneur. Tasas, prec.públ.	4 Transf. arruntak Transfe. corrientes	5 Ondare sarrerak Ingresos patrimon.	6 Inb. err. besterentz Enaj.inver reales	7 Kapital transf. Transfe. capital	8 F-aktiboen gutxitzea Dism.acti. financie.	9 F-pasiboen gehikuntza Aumento de Pasi.Fin.
05		Herrizaingoa <i>Interior</i>									
05	2211	Egitura eta Laguntza <i>Estructura y apoyo</i>	39	30		3				6	
05	2221	Trafikoa <i>Tráfico</i>	6.021	5.989		33					
05	2223	Ertzaintza Zerbitzuan <i>Ertzaintza en Servicio</i>	4.905	1.365		240				3.300	
05	6113	Joko eta Ikuskizunak <i>Juego y Espectáculos</i>	484	479		4					
		<b>GUZTIRA TOTAL</b>	<b>11.449</b>	<b>7.863</b>		<b>280</b>				<b>3.306</b>	

SEKZIOA SECCION	PROGRAMA PROGRAMA		GUZTIRA TOTAL	KAPITULUAK CAPITULOS							
				2 Zeharkako zergak Impuestos indirectos	3 Tasak eta salneur. Tasas, prec.públ.	4 Transf. arruntak Transfe. corrientes	5 Ondare sarrerak Ingresos patrimon.	6 Inb. err. besterentz Enaj.inver reales	7 Kapital transf. Transfe. capital	8 F-aktiboen gutxitzea Dism.acti. financie.	9 F-pasiboen gehikuntza Aumento de Pasi.Fin.
06		Industri, Merkataritza eta Turismoa <i>Industria, Comercio y Turismo</i>									
06	4431	Kontsumoa <i>Consumo</i>	18	18							
06	5413	Teknologia <i>Tecnología</i>	6	6							
06	7211	Egitura eta Laguntza <i>Estructura y Apoyo</i>	4	2		2					
06	7212	Industria Politika <i>Política Industrial</i>	690	533		157					
06	7213	Ind.Adm.Segur. <i>Admón. Seg.Ind.</i>	1.956	1.948		8					
06	7511	Turismoa <i>Turismo</i>	121	121							
06	7612	Barne Merkataritza <i>Comercio Interior</i>	56	55		2					
06	7613	Kanpo Merkat. <i>Com. Exterior</i>	16	15		1					
		<b>GUZTIRA TOTAL</b>	<b>2.866</b>	<b>2.698</b>		<b>169</b>					

MILA / MILES

SEKZIOA SECCION	PROGRAMA PROGRAMA		GUZTIRA TOTAL	KAPITULUAK CAPITULOS						
				2 Zeharkako zergak Impuestos indirectos	3 Tasak eta salneur. Tasas, prec públ.	4 Transf. arruntak Transfe. corrientes	5 Ondare sarrerak Ingresos patrimon.	6 Inb. err. besterentz Enaj.inver reales	7 Kapital transf. Transfe. capital	8 F-aktiboen gutxitzea Dism.acti. financie.
07		Etxebizitza eta Gizarte Gaiak <i>Vivienda y Asuntos Sociales</i>								
07	1312	Garapen Lankidetzak <i>Cooperación al Desarrollo</i>	91	90						
07	3123	Gizarte Zerbitzuak <i>Servicios Sociales</i>	50	50						
07	4311	Egitura eta Laguntza <i>Estructura y Apoyo</i>	39			39				
07	4312	Etxebizitza <i>Vivienda</i>	17.994	17.499				400		95
		<b>GUZTIRA TOTAL</b>	<b>18.174</b>	<b>17.639</b>		<b>39</b>	<b>400</b>		<b>95</b>	

SEKZIOA SECCION	PROGRAMA PROGRAMA		GUZTIRA TOTAL	KAPITULUAK CAPITULOS						
				2 Zeharkako zergak Impuestos indirectos	3 Tasak eta salneur. Tasas, prec.públ.	4 Transf. arruntak Transfe. corrientes	5 Ondare sarrerak Ingresos patrimon.	6 Inb. err. besterentz Enaj.inver reales	7 Kapital transf. Transfe. capital	8 F-aktiboen gutxitzea Dism.acti. financie.
08		Justizia, Lan eta Gizarte Segurantza <i>Justicia, Empleo y Seguridad Social</i>								
08	1411	Justizi Administrazioa <i>Admon. justicia</i>	91	91						
08	1412	Justizia <i>Justicia</i>	14	12		2				
08	3111	Egitura eta Laguntza <i>Estructura y Apoyo</i>	27	16		11				
08	3112	Lan eta G.-s. <i>Trab.Seg.Social</i>	1.113	1.113						
08	3121	Gizartz. Famili <i>Inser. Familia</i>	40	40						
08	3211	Enplegua <i>Empleo</i>	235	235						
08	3212	Gizarte Ekonomia <i>Economia Social</i>	50	50						
08	3231	Prestakuntza <i>Formación</i>	135	135						
		<b>GUZTIRA TOTAL</b>	<b>1.705</b>	<b>1.693</b>		<b>12</b>				



MILA / MILES

SEKZIOA SECCION	PROGRAMA PROGRAMA		GUZTIRA TOTAL	KAPITULUAK CAPITULOS							
				2 Zeharkako zergak Impuestos indirectos	3 Tasak eta salneur. Tasas, prec.públ.	4 Transf. arruntak Transfe. corrientes	5 Ondare sarrerak Ingresos patrimon.	6 Inb. err. besterentz Enaj.inver reales	7 Kapital transf. Transfe. capital	8 F-aktiboen gutxitzea Dism.acti. financie.	9 F-pasiboen gehikuntza Aumento de Pasi.Fin.
09		Osasuna Sanidad									
09	4111	Adm.Orok.:e.l. Ad.Gral.:Est.Ap	248		216		32				
09	4112	O.Finan.Kontr. Fina.Cont.Sani.									
09	4113	Osasun Publikoa Salud Pública	253		253						
09	4114	Plangintza Planificación	90		90						
09	4115	Farmazia L. O. Farmacia y P.o.	183		183						
		<b>GUZTIRA TOTAL</b>	<b>775</b>		<b>743</b>		<b>32</b>				

SEKZIOA SECCION	PROGRAMA PROGRAMA		GUZTIRA TOTAL	KAPITULUAK CAPITULOS						
				2 Zeharkako zergak Impuestos indirectos	3 Tasak eta salneur. Tasas, prec.públ.	4 Transf. arruntak Transfe. corrientes	5 Ondare sarrerak Ingresos patrimon.	6 Inb. err. besterentz Enaj.inver reales	7 Kapital transf. Transfe. capital	8 F-aktiboen gutxitzea Dism.acti. financie.
10		Kultura Cultura								
10	3222	Gazteria, G. E. Juventud y A.C.	123	123						
10	4511	Egitura eta Laguntza Estructura y Apoyo	118	115		4				
10	4512	Kirolak Deportes	27	27						
10	4514	Ond. Hist. Art. Patr.His.Artis.	72	72						
		<b>GUZTIRA TOTAL</b>	<b>340</b>	<b>337</b>		<b>4</b>				

MILA / MILES

SEKZIOA SECCION	PROGRAMA PROGRAMA		GUZTIRA TOTAL	KAPITULUAK CAPITULOS						
				2 Zeharkako zergak Impuestos indirectos	3 Tasak eta salneur. Tasas, prec públ.	4 Transf. arruntak Transfe. corrientes	5 Ondare sarrerak Ingresos patrimon.	6 Inb. err. besterentz Enaj.inver reales	7 Kapital transf. Transfe. capital	8 F-aktiboen gutxitzea Dism.acti. financie.
11		Lurralde Antolamendu eta Ingurumena <i>Ordenación del Territorio y Medio Ambiente</i>								
11	4313	Lurralde Antolamendua <i>Ordenación Territorial</i>	1.436							1.436
11	4420	Egitura eta Laguntza <i>Estructura y Apoyo</i>	7				7			
11	4421	Ingurugiroaren Babesa <i>Protec.M.Ambie.</i>	66		66					
11	5121	Uraren Plang. <i>Pla.A.Hidrául.</i>	3.162		1.637	1.518	7			
		<b>GUZTIRA TOTAL</b>	<b>4.671</b>		<b>1.703</b>	<b>1.518</b>	<b>14</b>			<b>1.436</b>

SEKZIOA SECCION	PROGRAMA PROGRAMA		GUZTIRA TOTAL	KAPITULUAK CAPITULOS						
				2 Zeharkako zergak Impuestos indirectos	3 Tasak eta salneur. Tasas, prec.públ.	4 Transf. arruntak Transfe. corrientes	5 Ondare sarrerak Ingresos patrimon.	6 Inb. err. besterentz Enaj.inver reales	7 Kapital transf. Transfe. capital	8 F-aktibo gutxitzea Dism.acti. financie.
12		Garraio eta Herri Lanak <i>Transportes y Obras Públicas</i>								
12	5111	Egitura eta Laguntza <i>Estructura y Apoyo</i>	122	49		73				
12	5131	Trenbideak <i>Ferrocarriles</i>	257	253		4				
12	5133	Bilboko Metroa <i>Metro Bilbao</i>	1.344	1.324		20				
12	5142	Garraioaren Antolamendua <i>Ordenación del Transporte</i>	56	56						
12	5151	Portuen Adm. <i>Admón.Portuaria</i>	4.264	3.267		996				
		<b>GUZTIRA TOTAL</b>	<b>6.042</b>	<b>4.949</b>		<b>1.093</b>				

MILA / MILES

SEKZIOA SECCION	PROGRAMA PROGRAMA		GUZTIRA TOTAL	KAPITULUAK CAPITULOS						
				2 Zeharkako zergak Impuestos indirectos	3 Tasak eta salneur. Tasas, prec.públ.	4 Transf. arruntak Transfe. corrientes	5 Ondare sarrerak Ingresos patrimon.	6 Inb. err. besterentz Enaj.inver reales	7 Kapital transf. Transfe. capital	8 F-aktiboen gutxitzea Dism.acti. financie.
13		Nekazaritza eta Arrantza <i>Agricultura y Pesca</i>								
13	7110	Egitura eta Laguntza <i>Estructura y Apoyo</i>	4				4			
13	7111	Nekaz.,Landa-g. <i>Agricult. Rural</i>	7		7					
13	7112	Arrantza <i>Pesca</i>	451		451					
13	7113	Nek. Elik.Sustp <i>Promoción Agroalimentaria</i>	91		91					
		<b>GUZTIRA TOTAL</b>	<b>552</b>		<b>548</b>		<b>4</b>			

MILA / MILES

SEKZIOA SECCION	PROGRAMA PROGRAMA		GUZTIRA TOTAL	KAPITULUAK CAPITULOS								
				2 Zeharkako zergak Impuestos indirectos	3 Tasak eta salneur. Tasas, prec.públ.	4 Transf. arruntak Transfe. corrientes	5 Ondare sarrerak Ingresos patrimon.	6 Inb. err. besterentz Enaj.inver reales	7 Kapital transf. Transfe. capital	8 F-aktibo gutxitzea Dism.acti. financie.	9 F-pasibo gehikuntza Aumento de Pasi.Fin.	
20		Inbertsio Ekonomiko Sozialerik Buruzko Plan Berezia <i>Plan Especial Inversiones Económicas y Sociales</i>										
20	7311	Energ. Garap. P <i>Pol. Des. Energ</i>	75.099								75.099	
		<b>GUZTIRA TOTAL</b>	<b>75.099</b>								<b>75.099</b>	

MILA / MILES

SEKZIOA SECCION	PROGRAMA PROGRAMA		GUZTIRA TOTAL	KAPITULUAK CAPITULOS							
				2 Zeharkako zergak Impuestos indirectos	3 Tasak eta salneur. Tasas, prec públ.	4 Transf. arruntak Transfe. corrientes	5 Ondare sarrerak Ingresos patrimon.	6 Inb. err. besterentz Enaj.inver reales	7 Kapital transf. Transfe. capital	8 F-aktiboen gutxitzea Dism.acti. financie.	9 F-pasiboen gehikuntza Aumento de Pasi.Fin.
90		Zor Publikoa <i>Deuda Pública</i>									
90	0111	Zor Publikoa <i>Deuda Pública</i>	410.493				11.493				399.000
		<b>GUZTIRA TOTAL</b>	<b>410.493</b>				<b>11.493</b>				<b>399.000</b>

SEKZIOA SECCION	PROGRAMA PROGRAMA		GUZTIRA TOTAL	KAPITULUAK CAPITULOS						
				2 Zeharkako zergak Impuestos indirectos	3 Tasak eta salneur. Tasas, prec.públ.	4 Transf. arruntak Transfe. corrientes	5 Ondare sarrerak Ingresos patrimon.	6 Inb. err. besterentz Enaj.inver reales	7 Kapital transf. Transfe. capital	8 F-aktiboen gutxitzea Dism.acti. financie.
95		Erakundeen Baliabideak eta Konpromisoak <i>Recursos y Compromisos Institucionales</i>								
95	9111	Foru Aldundien Ekarpenak <i>Aporta. de DDF</i>	6.425.883			6.425.883				
95	9119	Euskal A. P. <i>S.P. Vasco</i>	6.010					6.010		
95	9211	Espainiako A.P. <i>S.P. Español</i>	384			384				
95	9311	Europako Batas. <i>Unión Europea</i>	103.948			66.641		37.307		
		<b>GUZTIRA TOTAL</b>	<b>6.536.225</b>			<b>6.492.908</b>		<b>43.317</b>		




MILA / MILES

SEKZIOA SECCION	PROGRAMA PROGRAMA		GUZTIRA TOTAL	KAPITULUAK CAPITULOS							
				2 Zeharkako zergak Impuestos indirectos	3 Tasak eta salneur. Tasas, prec públ.	4 Transf. arruntak Transfe. corrientes	5 Ondare sarrerak Ingresos patrimon.	6 Inb. err. besterentz Enaj.inver reales	7 Kapital transf. Transfe. capital	8 F-aktiboen gutxitzea Dism.acti. financie.	9 F-pasiboen gehikuntza Aumento de Pasi.Fin.
99		Hainbat Sail Diversos Departamentos									
99	1221	Hainbat Sailen Gastuak Gtos.Div.Dptos.	162		162						
		<b>GUZTIRA TOTAL</b>	<b>162</b>		<b>162</b>						



2005



**FINANTZA-KONTUA**  
**CUENTA FINANCIERA**



Administrazio Orokorra  
Administración GeneralFINANTZA-KONTUA  
CUENTA FINANCIERA

MILA / MILES

ERAGIKETA ARRUNTAK OPERACIONES CORRIENTES	2005	%GUZT. %TOT.
<b>SARRERAK INGRESOS</b>	<b>6.588.918,9</b>	<b>92,6</b>
Zeharkako zergak <i>Impuestos indirectos</i>	7.100,0	0,1
Tasak, salneurriak eta zuzb. publikoko b. batzuk <i>Tasas, precios públicos y otros in. derecho públ.</i>	49.043,3	0,7
Gastu arruntetarako transf. eta dirulaguntzak <i>Transferencias y subven. para gastos corrientes</i>	6.494.426,3	91,3
Ondare-sarrerak <i>Ingresos patrimoniales</i>	38.349,4	0,5
<b>GASTUAK GASTOS</b>	<b>5.761.276,0</b>	<b>80,9</b>
Langile-gastuak <i>Gastos de personal</i>	1.459.337,4	20,5
Funtzionamendu-gastuak <i>Gastos de funcionamiento</i>	2.102.945,6	29,5
Finantza-gastuak <i>Gastos financieros</i>	94.151,8	1,3
Gastu arruntetarako transf. eta dirulaguntzak <i>Transferencias y subvenciones gastos corrientes</i>	2.104.841,2	29,6
<b>AURREZPENA AHORRO</b>	<b>827.643,0</b>	<b>11,6</b>


KAPITAL ERAGIKETA EZ-FINANTZARIOAK OPERACIONES DE CAPITAL NO FINANCIERAS	2005	%GUZT. %TOT.
<b>SARRERAK INGRESOS</b>	<b>44.217,0</b>	<b>0,6</b>
Inbertsio errealen besterentzeak <i>Enajenación de inversiones reales</i>	900,0	0,0
Kapital eragiketarako transf. eta dirulaguntzak <i>Transferencias y subv. para operaciones de capital</i>	43.317,0	0,6
<b>GASTUAK GASTOS</b>	<b>872.430,7</b>	<b>12,3</b>
Inbertsio errealak <i>Inversiones reales</i>	327.613,5	4,6
Kapital eragiketarako transf. eta dirulaguntzak <i>Transferencias y subvenciones operaciones capital</i>	544.817,2	7,7
<b>KAPITAL-ERAKETA FORMACION DE CAPITAL</b>	<b>828.213,7</b>	<b>11,6</b>
<b>FINANTZAKETA AHALMENA(+), BEHARRA(-) CAPACIDAD(+),NECESIDAD(-) DE FINANCIACION</b>	<b>-570,7</b>	<b>0,0</b>

ERAGIKETA FINANTZARIOAK OPERACIONES FINANCIERAS	2005	%GUZT. %TOT.
<b>BALIABIDEAK RECURSOS</b>	<b>483.966,1</b>	<b>6,8</b>
Finantza-aktiboen gutxitzea <i>Disminución de activos financieros</i>	84.966,1	1,2
Finantza-pasiboen gehikuntza <i>Aumento de Pasivos Financieros</i>	399.000,0	5,6
<b>ERABILERA EMPLEOS</b>	<b>483.395,4</b>	<b>6,8</b>
Finantza-aktiboen gehikuntza <i>Aumento de activos financieros</i>	206.814,2	2,9
Finantza-pasiboen gutxitzea <i>Disminución de pasivos financieros</i>	276.581,1	3,9
<b>FINANTZAKETA AHALMENA(+), BEHARRA(-) CAPACIDAD(+),NECESIDAD(-) DE FINANCIACION</b>	<b>-570,7</b>	<b>0,0</b>

<b>GASTUA/SARRERA GUZTIRA GASTO/INGRESO TOTAL</b>	<b>7.117.102,0</b>	<b>100</b>
---	--------------------	------------

ZORPETZE GARBIA ENDEUDAMIENTO NETO	2005	%GUZT. %TOT.
ZORPETZE GORDINA ENDEUDAMIENTO BRUTO	399.000,0	5,6
- AMORTIZAZIOAK - AMORTIZACIONES	276.581,1	3,9
ZORPETZE GARBIA ENDEUDAMIENTO NETO	122.418,9	1,7

2005



**AURREKONTU-PLANTILA**  
**PLANTILLA PRESUPUESTARIA**





Administrazio Orokorra  
Administración General**LANG.-MOTA/SEK.EN ARABERAKO PLANTILA L.  
RESUMEN PLANTILLA; TIPO PERSONAL; SECCIÓN**

ORGANIKOA / ORGANICA

EKONOMIKOA / ECONOMICA

FUNTZIONALA / FUNCIONAL

LANGILE MOTA TIPO DE PERSONAL	SEKZIOA SECCION		2005	% GUZTIRA % TOTAL
10		<b>GOI-KARGUAK ALTOS CARGOS</b>	<b>180</b>	<b>0,5</b>
10	01	Lehendakaritza <i>Presidencia</i>	19	0,1
10	02	Lehendakariordetza <i>Vicepresidencia</i>	12	0,0
10	03	Ogasun eta Herri Administrazioa <i>Hacienda y Administración Pública</i>	17	0,1
10	04	Hezkuntza, Unibertsitatea eta Ikerketa <i>Educación, Universidades e Investigación</i>	16	0,0
10	05	Herrizaingoa <i>Interior</i>	16	0,0
10	06	Industri, Merkataritza eta Turismoa <i>Industria, Comercio y Turismo</i>	18	0,1
10	07	Etxebizitza eta Gizarte Gaiak <i>Vivienda y Asuntos Sociales</i>	12	0,0
10	08	Justizia, Lan eta Gizarte Segurantzza <i>Justicia, Empleo y Seguridad Social</i>	16	0,0
10	09	Osasuna <i>Sanidad</i>	14	0,0
10	10	Kultura <i>Cultura</i>	12	0,0
10	11	Lurralde Antolamendu eta Ingurumena <i>Ordenación del Territorio y Medio Ambiente</i>	10	0,0
10	12	Garraio eta Herri Lanak <i>Transportes y Obras Públicas</i>	7	0,0
10	13	Nekazaritza eta Arrantza <i>Agricultura y Pesca</i>	11	0,0
11		<b>BEHIN-BEHINEKO LANGILEAK PERSONAL EVENTUAL</b>	<b>110</b>	<b>0,3</b>
11	01	Lehendakaritza <i>Presidencia</i>	28	0,1
11	02	Lehendakariordetza <i>Vicepresidencia</i>	6	0,0
11	03	Ogasun eta Herri Administrazioa <i>Hacienda y Administración Pública</i>	7	0,0
11	04	Hezkuntza, Unibertsitatea eta Ikerketa <i>Educación, Universidades e Investigación</i>	6	0,0
11	05	Herrizaingoa <i>Interior</i>	9	0,0
11	06	Industri, Merkataritza eta Turismoa <i>Industria, Comercio y Turismo</i>	7	0,0
11	07	Etxebizitza eta Gizarte Gaiak <i>Vivienda y Asuntos Sociales</i>	11	0,0
11	08	Justizia, Lan eta Gizarte Segurantzza <i>Justicia, Empleo y Seguridad Social</i>	8	0,0
11	09	Osasuna <i>Sanidad</i>	7	0,0
11	10	Kultura <i>Cultura</i>	6	0,0
11	11	Lurralde Antolamendu eta Ingurumena <i>Ordenación del Territorio y Medio Ambiente</i>	5	0,0
11	12	Garraio eta Herri Lanak <i>Transportes y Obras Públicas</i>	6	0,0
11	13	Nekazaritza eta Arrantza <i>Agricultura y Pesca</i>	4	0,0
12		<b>FUNZIONARIOAK FUNCIONARIOS</b>	<b>29.999</b>	<b>90,8</b>

LANGILE MOTA TIPO DE PERSONAL	SEKZIOA SECCION		2005	% GUZTIRA % TOTAL
12	01	Lehendakaritza <i>Presidencia</i>	78	0,2
12	02	Lehendakariordetza <i>Vicepresidencia</i>	105	0,3
12	03	Ogasun eta Herri Administrazioa <i>Hacienda y Administración Pública</i>	410	1,2
12	04	Hezkuntza, Unibertsitatea eta Ikerketa <i>Educación, Universidades e Investigación</i>	17.486	52,9
12	05	Herrizaingoa <i>Interior</i>	7.758	23,5
12	06	Industri, Merkataritza eta Turismoa <i>Industria, Comercio y Turismo</i>	312	0,9
12	07	Etxebizitza eta Gizarte Gaiak <i>Vivienda y Asuntos Sociales</i>	190	0,6
12	08	Justizia, Lan eta Gizarte Segurantza <i>Justicia, Empleo y Seguridad Social</i>	2.218	6,7
12	09	Osasuna <i>Sanidad</i>	890	2,7
12	10	Kultura <i>Cultura</i>	141	0,4
12	11	Lurralde Antolamendu eta Ingurumena <i>Ordenación del Territorio y Medio Ambiente</i>	168	0,5
12	12	Garraio eta Herri Lanak <i>Transportes y Obras Públicas</i>	76	0,2
12	13	Nekazaritza eta Arrantza <i>Agricultura y Pesca</i>	167	0,5
13		<b>LAN-LEGEPEKOAK LABORALES</b>	<b>2.742</b>	<b>8,3</b>
13	01	Lehendakaritza <i>Presidencia</i>	6	0,0
13	02	Lehendakariordetza <i>Vicepresidencia</i>	1	0,0
13	03	Ogasun eta Herri Administrazioa <i>Hacienda y Administración Pública</i>	50	0,2
13	04	Hezkuntza, Unibertsitatea eta Ikerketa <i>Educación, Universidades e Investigación</i>	1.848	5,6
13	05	Herrizaingoa <i>Interior</i>	464	1,4
13	06	Industri, Merkataritza eta Turismoa <i>Industria, Comercio y Turismo</i>	18	0,1
13	07	Etxebizitza eta Gizarte Gaiak <i>Vivienda y Asuntos Sociales</i>	5	0,0
13	08	Justizia, Lan eta Gizarte Segurantza <i>Justicia, Empleo y Seguridad Social</i>	216	0,7
13	09	Osasuna <i>Sanidad</i>	9	0,0
13	10	Kultura <i>Cultura</i>	8	0,0
13	11	Lurralde Antolamendu eta Ingurumena <i>Ordenación del Territorio y Medio Ambiente</i>	50	0,2
13	12	Garraio eta Herri Lanak <i>Transportes y Obras Públicas</i>	30	0,1
13	13	Nekazaritza eta Arrantza <i>Agricultura y Pesca</i>	37	0,1
		<b>GUZTIRA TOTAL</b>	<b>33.031</b>	<b>100</b>

Administrazio Orokorra  
Administración GeneralSEK./PROGR./ZERB./LANG.-M.KO PLANTILA  
PLANTILLA;SEC.;PROGRA.;SERVI.;T.PERSONAL

ORGANIKOA / ORGANICA

EKONOMIKOA / ECONOMICA

FUNTZIONALA / FUNCIONAL

SEKZIOA SECCION	PROGRAMA PROGRAMA	ZERBITZUA SERVICIO	LANGILE MOTA TIPO DE PERSONAL		2005	% GUZTIRA % TOTAL
01				LEHENDAKARITZA PRESIDENCIA	131	0,4
01	1121			EGITURA ETA LAGUNTZA ESTRUCTURA Y APOYO	73	0,2
01	1121	11		Zerbitzu Zuzendaritza Dirección de Servicios	50	0,2
01	1121	11	10	Goi-karguak Altos cargos	3	0,0
01	1121	11	11	Behin-behineko langileak Personal eventual	17	0,1
01	1121	11	12	Funtzionarioak Funcionarios	25	0,1
01	1121	11	13	Lan-legepekoak Laborales	5	0,0
01	1121	12		Azterlan eta Lege Araubide Zuzendaritza Dirección de Estudios y Régimen Jurídico	15	0,0
01	1121	12	10	Goi-karguak Altos cargos	1	0,0
01	1121	12	11	Behin-behineko langileak Personal eventual	1	0,0
01	1121	12	12	Funtzionarioak Funcionarios	13	0,0
01	1121	13		Ekonomia Gaietarako Zuzendaritza Dirección de Asuntos Económicos	2	0,0
01	1121	13	10	Goi-karguak Altos cargos	1	0,0
01	1121	13	12	Funtzionarioak Funcionarios	1	0,0
01	1121	14		Gizarte eta Erakunde Harremanetarako Zuzendaritza Dirección de Relaciones Sociales e Institucionales	6	0,0
01	1121	14	10	Goi-karguak Altos cargos	1	0,0
01	1121	14	11	Behin-behineko langileak Personal eventual	4	0,0
01	1121	14	12	Funtzionarioak Funcionarios	1	0,0
01	1122			ERAKUNDE-KOMUNIKAZIOA COMUNICACIÓN INSTITUCIONAL	18	0,1
01	1122	21		Prensa eta Komunikazio Zuzendaritza Dirección de Prensa y Comunicación	18	0,1
01	1122	21	10	Goi-karguak Altos cargos	2	0,0
01	1122	21	11	Behin-behineko langileak Personal eventual	5	0,0
01	1122	21	12	Funtzionarioak Funcionarios	10	0,0
01	1122	21	13	Lan-legepekoak Laborales	1	0,0
01	1311			KANPO HARREMANAK ACCIÓN EXTERIOR	40	0,1
01	1311	31		Kanpo Harremanetarako Zuzendaritza Dirección de Relaciones Exteriores	2	0,0
01	1311	31	10	Goi-karguak Altos cargos	1	0,0
01	1311	31	12	Funtzionarioak Funcionarios	1	0,0
01	1311	32		Euskal Gizataldeekiko Harremanetarako Zuztza. Dirección de Relaciones con Colectividades Vascas	3	0,0

SEKZIOA SECCION	PROGRAMA PROGRAMA	ZERBITZUA SERVICIO	LANGILE MOTA TIPO DE PERSONAL		2005	% GUZTIRA % TOTAL
01	1311	32	10	Goi-karguak <i>Altos cargos</i>	1	0,0
01	1311	32	11	Behin-behineko langileak <i>Personal eventual</i>	1	0,0
01	1311	32	12	Funtzionarioak <i>Funcionarios</i>	1	0,0
01	1311	33		Europako Gaietarako Zuzendaritza <i>Dirección de Asuntos Europeos</i>	24	0,1
01	1311	33	10	Goi-karguak <i>Altos cargos</i>	3	0,0
01	1311	33	12	Funtzionarioak <i>Funcionarios</i>	21	0,1
01	1311	34		Bruselako Euskal Ordezkaritza <i>Delegación de Euskadi en Bruselas</i>	3	0,0
01	1311	34	10	Goi-karguak <i>Altos cargos</i>	1	0,0
01	1311	34	12	Funtzionarioak <i>Funcionarios</i>	2	0,0
01	1311	35		Eusko Jaurlaritzaren Madrilgo Ordezkaritza <i>Delegación del Gobierno Vasco en Madrid</i>	4	0,0
01	1311	35	10	Goi-karguak <i>Altos cargos</i>	1	0,0
01	1311	35	12	Funtzionarioak <i>Funcionarios</i>	3	0,0
01	1311	36		Euskadiren Mexikoko Ordezkaritza <i>Delegación de Euskadi en México</i>	1	0,0
01	1311	36	10	Goi-karguak <i>Altos cargos</i>	1	0,0
01	1311	37		Euskadiren Argentinako Ordezkaritza <i>Delegación de Euskadi en Argentina</i>	1	0,0
01	1311	37	10	Goi-karguak <i>Altos cargos</i>	1	0,0
01	1311	38		Euskadiren Txileko Ordezkaritza <i>Delegación de Euskadi en Chile</i>	1	0,0
01	1311	38	10	Goi-karguak <i>Altos cargos</i>	1	0,0
01	1311	39		Euskadiren Venezuelako Ordezkaritza <i>Delegación de Euskadi en Venezuela</i>	1	0,0
01	1311	39	10	Goi-karguak <i>Altos cargos</i>	1	0,0
<b>02</b>				<b>LEHENDAKARIORETZA VICEPRESIDENCIA</b>	<b>124</b>	<b>0,4</b>
02	1123			LEHENDAKARIORETZA VICEPRESIDENCIA	124	0,4
02	1123	00		Goi Mailako Zuzendaritza <i>Alta Dirección</i>	8	0,0
02	1123	00	10	Goi-karguak <i>Altos cargos</i>	1	0,0
02	1123	00	11	Behin-behineko langileak <i>Personal eventual</i>	6	0,0
02	1123	00	12	Funtzionarioak <i>Funcionarios</i>	1	0,0
02	1123	10		Lehendakariordetzako Idazkaritza Nagusia <i>Secretaría General de Vicepresidencia</i>	2	0,0
02	1123	10	10	Goi-karguak <i>Altos cargos</i>	1	0,0
02	1123	10	12	Funtzionarioak <i>Funcionarios</i>	1	0,0
02	1123	11		Koordinazio Zuzendaritza <i>Dirección de Coordinación</i>	5	0,0
02	1123	11	10	Goi-karguak <i>Altos cargos</i>	1	0,0

SEKZIOA SECCION	PROGRAMA PROGRAMA	ZERBITZUA SERVICIO	LANGILE MOTA TIPO DE PERSONAL		2005	% GUZTIRA % TOTAL
02	1123	11	12	Funtzionarioak <i>Funcionarios</i>	4	0,0
02	1123	12		Kabinetearen Zuzendaritza <i>Dirección de Gabinete</i>	2	0,0
02	1123	12	10	Goi-karguak <i>Altos cargos</i>	1	0,0
02	1123	12	12	Funtzionarioak <i>Funcionarios</i>	1	0,0
02	1123	13		Administrazioa Eraberritzeko Bulegoaren Zuztza. <i>Dir. Oficina para la Modernización Administrativa</i>	22	0,1
02	1123	13	10	Goi-karguak <i>Altos cargos</i>	1	0,0
02	1123	13	12	Funtzionarioak <i>Funcionarios</i>	21	0,1
02	1123	20		Erakund. Politik. eta Autonom. Garapen. Idazk.Nag. <i>Sec. Gen. de Política Institucional y Des. Autono.</i>	2	0,0
02	1123	20	10	Goi-karguak <i>Altos cargos</i>	1	0,0
02	1123	20	12	Funtzionarioak <i>Funcionarios</i>	1	0,0
02	1123	21		Autonomia Politika eta Estatutua Garapen. Zuztza. <i>Dirección de Política Autonó. y Desa. Eslatutario</i>	5	0,0
02	1123	21	10	Goi-karguak <i>Altos cargos</i>	1	0,0
02	1123	21	12	Funtzionarioak <i>Funcionarios</i>	4	0,0
02	1123	22		Erakunde-Politika eta Toki Administrazioko Zuztza. <i>Dirección de Política Ins. y Administración Local</i>	7	0,0
02	1123	22	10	Goi-karguak <i>Altos cargos</i>	1	0,0
02	1123	22	12	Funtzionarioak <i>Funcionarios</i>	6	0,0
02	1123	30		Araubide Juridikoaren Idazkaritza Nagusia <i>Secretaría General de Régimen Jurídico</i>	38	0,1
02	1123	30	10	Goi-karguak <i>Altos cargos</i>	1	0,0
02	1123	30	12	Funtzionarioak <i>Funcionarios</i>	36	0,1
02	1123	30	13	Lan-legepekoak <i>Laborales</i>	1	0,0
02	1123	31		Auzibide Zuzendaritza <i>Dirección de lo Contencioso</i>	6	0,0
02	1123	31	10	Goi-karguak <i>Altos cargos</i>	1	0,0
02	1123	31	12	Funtzionarioak <i>Funcionarios</i>	5	0,0
02	1123	32		Lege Garapen eta Arau Kontrolerako Zuzendaritza <i>Direcc. Desarrollo Legislativo y Control Normativo</i>	2	0,0
02	1123	32	10	Goi-karguak <i>Altos cargos</i>	1	0,0
02	1123	32	12	Funtzionarioak <i>Funcionarios</i>	1	0,0
02	1123	33		Jaur. Idazkaritza eta Legeb. Harrem. Zuztza. <i>Dir. Secretaría Gobierno y Relac. con Parlamento</i>	25	0,1
02	1123	33	10	Goi-karguak <i>Altos cargos</i>	1	0,0
02	1123	33	12	Funtzionarioak <i>Funcionarios</i>	24	0,1
<b>03</b>				<b>OGASUN ETA HERRI ADMINISTRAZIOA HACIENDA Y ADMINISTRACIÓN PÚBLICA</b>	<b>484</b>	<b>1,5</b>
03	1211			EGITURA ETA LAGUNTZA ESTRUCTURA Y APOYO	34	0,1

SEKZIOA SECCION	PROGRAMA PROGRAMA	ZERBITZUA SERVICIO	LANGILE MOTA TIPO DE PERSONAL		2005	% GUZTIRA % TOTAL
03	1211	00		Goi Mailako Zuzendaritza <i>Alta Dirección</i>	7	0,0
03	1211	00	11	Behin-behineko langileak <i>Personal eventual</i>	7	0,0
03	1211	10		Administrazio eta Zerbitzu Sailordetza <i>Viceconsejería de Administración y Servicios</i>	2	0,0
03	1211	10	10	Goi-karguak <i>Altos cargos</i>	1	0,0
03	1211	10	12	Funtzionarioak <i>Funcionarios</i>	1	0,0
03	1211	14		Zerbitzu Zuzendaritza <i>Dirección de Servicios</i>	25	0,1
03	1211	14	10	Goi-karguak <i>Altos cargos</i>	1	0,0
03	1211	14	12	Funtzionarioak <i>Funcionarios</i>	21	0,1
03	1211	14	13	Lan-legepekoak <i>Laborales</i>	3	0,0
03	1212			ONDAREA ETA ZERBITZU OROKORRAK <i>PATRIMONIO Y SERVICIOS GENERALES</i>	164	0,5
03	1212	12		Ondare eta Kontratazio Zuzendaritza <i>Dirección de Patrimonio y Contratación</i>	34	0,1
03	1212	12	10	Goi-karguak <i>Altos cargos</i>	1	0,0
03	1212	12	12	Funtzionarioak <i>Funcionarios</i>	33	0,1
03	1212	13		Baliabide Orokorren Zuzendaritza <i>Dirección de Recursos Generales</i>	130	0,4
03	1212	13	10	Goi-karguak <i>Altos cargos</i>	1	0,0
03	1212	13	12	Funtzionarioak <i>Funcionarios</i>	99	0,3
03	1212	13	13	Lan-legepekoak <i>Laborales</i>	30	0,1
03	1213			F. PUBLIKOA, LANGILEEN HAUTAKETA ETA PRESTAKUNTZA <i>FUNCIÓN PÚBLICA, SELECCIÓN Y FORMACIÓN PERSONAL</i>	69	0,2
03	1213	30		Funtzio Publikoaren Sailburuordetza <i>Viceconsejería de Función Pública</i>	2	0,0
03	1213	30	10	Goi-karguak <i>Altos cargos</i>	1	0,0
03	1213	30	12	Funtzionarioak <i>Funcionarios</i>	1	0,0
03	1213	31		Funtzio Publikoaren Zuzendaritza <i>Dirección de Función Pública</i>	39	0,1
03	1213	31	10	Goi-karguak <i>Altos cargos</i>	1	0,0
03	1213	31	12	Funtzionarioak <i>Funcionarios</i>	38	0,1
03	1213	32		Negoiazio Kolektiboko Zuzendaritza <i>Dirección de Negociación Colectiva</i>	28	0,1
03	1213	32	10	Goi-karguak <i>Altos cargos</i>	1	0,0
03	1213	32	12	Funtzionarioak <i>Funcionarios</i>	17	0,1
03	1213	32	13	Lan-legepekoak <i>Laborales</i>	10	0,0
03	1214			INFORMATIKA ETA TELEKOMUNIKAZIOAK <i>INFORMÁTICA Y TELECOMUNICACIONES</i>	12	0,0
03	1214	11		Informatika eta Telekomunikazio Zuzendaritza <i>Dirección de Informática y Telecomunicaciones</i>	12	0,0
03	1214	11	10	Goi-karguak <i>Altos cargos</i>	1	0,0

SEKZIOA SECCION	PROGRAMA PROGRAMA	ZERBITZUA SERVICIO	LANGILE MOTA TIPO DE PERSONAL		2005	% GUZTIRA % TOTAL
03	1214	11	12	Funtzionarioak <i>Funcionarios</i>	10	0,0
03	1214	11	13	Lan-legepekoak <i>Laborales</i>	1	0,0
03	1215			ADMINISTRAZIOAREN IBILGAILUEN ATALA <i>PARQUE MÓVIL DE LA ADMINISTRACIÓN</i>	11	0,0
03	1215	13		Baliabide Orokorren Zuzendaritza <i>Dirección de Recursos Generales</i>	11	0,0
03	1215	13	12	Funtzionarioak <i>Funcionarios</i>	5	0,0
03	1215	13	13	Lan-legepekoak <i>Laborales</i>	6	0,0
03	4432			LURRALDEKO POLITIKA <i>POLÍTICA REGIONAL</i>	4	0,0
03	4432	21		Ekonomia eta Plangintza Zuzendaritza <i>Dirección de Economía y Planificación</i>	4	0,0
03	4432	21	12	Funtzionarioak <i>Funcionarios</i>	4	0,0
03	6111			EKONOMIA ETA GASTU PUBLIKOA <i>ECONOMÍA Y GASTO PÚBLICO</i>	132	0,4
03	6111	20		Ekon., Aktu. eta Kontrol Ekonomikoko Sailburuordtz <i>Vicecon. de Economía, Presupuestos y Control Eco.</i>	2	0,0
03	6111	20	10	Goi-karguak <i>Altos cargos</i>	1	0,0
03	6111	20	12	Funtzionarioak <i>Funcionarios</i>	1	0,0
03	6111	21		Ekonomia eta Plangintza Zuzendaritza <i>Dirección de Economía y Planificación</i>	26	0,1
03	6111	21	10	Goi-karguak <i>Altos cargos</i>	1	0,0
03	6111	21	12	Funtzionarioak <i>Funcionarios</i>	25	0,1
03	6111	22		Aurrekontu Zuzendaritza <i>Dirección de Presupuestos</i>	12	0,0
03	6111	22	10	Goi-karguak <i>Altos cargos</i>	1	0,0
03	6111	22	12	Funtzionarioak <i>Funcionarios</i>	11	0,0
03	6111	23		Ekonomi Kontrolerako Bulegoa <i>Oficina de Control Económico</i>	92	0,3
03	6111	23	10	Goi-karguak <i>Altos cargos</i>	2	0,0
03	6111	23	12	Funtzionarioak <i>Funcionarios</i>	90	0,3
03	6112			ZERGA-POLITIKA <i>POLÍTICA FISCAL</i>	31	0,1
03	6112	41		Zerga Administraziooko Zuzendaritza <i>Dirección de Administración Tributaria</i>	19	0,1
03	6112	41	10	Goi-karguak <i>Altos cargos</i>	1	0,0
03	6112	41	12	Funtzionarioak <i>Funcionarios</i>	18	0,1
03	6112	42		Kupo eta Finantza Ekarpene Zuzendaritza <i>Dirección de Cupo y Aportaciones Financieras</i>	12	0,0
03	6112	42	10	Goi-karguak <i>Altos cargos</i>	1	0,0
03	6112	42	12	Funtzionarioak <i>Funcionarios</i>	11	0,0
03	6311			FINANTZA-POLITIKA <i>POLÍTICA FINANCIERA</i>	27	0,1
03	6311	40		Ogasun eta Finantza Sailburuordetza <i>Viceconsejería de Hacienda y Finanzas</i>	2	0,0

SEKZIOA SECCION	PROGRAMA PROGRAMA	ZERBITZUA SERVICIO	LANGILE MOTA TIPO DE PERSONAL		2005	% GUZTIRA % TOTAL
03	6311	40	10	Goi-karguak <i>Altos cargos</i>	1	0,0
03	6311	40	12	Funtzionarioak <i>Funcionarios</i>	1	0,0
03	6311	43		Finantza Zuzendaritza <i>Dirección de Finanzas</i>	25	0,1
03	6311	43	10	Goi-karguak <i>Altos cargos</i>	1	0,0
03	6311	43	12	Funtzionarioak <i>Funcionarios</i>	24	0,1
04				<b>HEZKUNTZA, UNIBERTSITATEA ETA IKERKETA EDUCACIÓN, UNIVERSIDADES E INVESTIGACIÓN</b>	<b>19.356</b>	<b>58,6</b>
04	4211			EGITURA ETA LAGUNTZA <i>ESTRUCTURA Y APOYO</i>	569	1,7
04	4211	02		Langileriaren Kudeaketa Zuzendaritza <i>Dirección de Gestión de Personal</i>	569	1,7
04	4211	02	10	Goi-karguak <i>Altos cargos</i>	16	0,0
04	4211	02	11	Behin-behineko langileak <i>Personal eventual</i>	6	0,0
04	4211	02	12	Funtzionarioak <i>Funcionarios</i>	540	1,6
04	4211	02	13	Lan-legepekoak <i>Laborales</i>	7	0,0
04	4221			HAUR ETA LEHEN HEZKUNTZA <i>EDUCACIÓN INFANTIL Y PRIMARIA</i>	7.758	23,5
04	4221	02		Langileriaren Kudeaketa Zuzendaritza <i>Dirección de Gestión de Personal</i>	7.758	23,5
04	4221	02	12	Funtzionarioak <i>Funcionarios</i>	6.926	21,0
04	4221	02	13	Lan-legepekoak <i>Laborales</i>	832	2,5
04	4222			BIGARREN M. HEZK. KONPENTS. ETA LANBIDE HEZIKETA <i>EDUC.SECUNDARIA, COMPENSATORIA Y FORMACIÓN PROFES.</i>	9.050	27,4
04	4222	02		Langileriaren Kudeaketa Zuzendaritza <i>Dirección de Gestión de Personal</i>	9.050	27,4
04	4222	02	12	Funtzionarioak <i>Funcionarios</i>	8.498	25,7
04	4222	02	13	Lan-legepekoak <i>Laborales</i>	552	1,7
04	4223			UNIBERTSITATEKO IRAKASKUNTZA <i>ENSEÑANZA UNIVERSITARIA</i>	7	0,0
04	4223	02		Langileriaren Kudeaketa Zuzendaritza <i>Dirección de Gestión de Personal</i>	7	0,0
04	4223	02	12	Funtzionarioak <i>Funcionarios</i>	7	0,0
04	4224			ARAUB. BEREZIKO IRAKASK. ETA HELDUEN HEZK. IRAUNK. <i>ENSEÑ. REG.ESPECIAL Y EDUCAC.PERMANENTE DE ADULTOS</i>	949	2,9
04	4224	02		Langileriaren Kudeaketa Zuzendaritza <i>Dirección de Gestión de Personal</i>	949	2,9
04	4224	02	12	Funtzionarioak <i>Funcionarios</i>	868	2,6
04	4224	02	13	Lan-legepekoak <i>Laborales</i>	81	0,2
04	4225			HEZKUNTZA BERRITZEA ETA IRAKASLEAK ETENGABE PREST. <i>INNOVACIÓN EDUC. Y FORM. PERMAN. DEL PROFESORADO</i>	537	1,6
04	4225	02		Langileriaren Kudeaketa Zuzendaritza <i>Dirección de Gestión de Personal</i>	537	1,6
04	4225	02	12	Funtzionarioak <i>Funcionarios</i>	537	1,6
04	4231			HEZKUNTZA SUSTAPENA <i>PROMOCIÓN EDUCATIVA</i>	376	1,1



SEKZIOA SECCION	PROGRAMA PROGRAMA	ZERBITZUA SERVICIO	LANGILE MOTA TIPO DE PERSONAL		2005	% GUZTIRA % TOTAL
04	4231	02		Langileriaren Kudeaketa Zuzendaritza <i>Dirección de Gestión de Personal</i>	376	1,1
04	4231	02	13	Lan-legepekoak <i>Laborales</i>	376	1,1
04	4715			HEZKUNTZA SISTEMAREN EUSKALDUNTZEA <i>EUSKALDUNIZACIÓN DEL SISTEMA EDUCATIVO</i>	103	0,3
04	4715	02		Langileriaren Kudeaketa Zuzendaritza <i>Dirección de Gestión de Personal</i>	103	0,3
04	4715	02	12	Funtzionarioak <i>Funcionarios</i>	103	0,3
04	5412			IKERKETA <i>INVESTIGACIÓN</i>	7	0,0
04	5412	02		Langileriaren Kudeaketa Zuzendaritza <i>Dirección de Gestión de Personal</i>	7	0,0
04	5412	02	12	Funtzionarioak <i>Funcionarios</i>	7	0,0
05				<b>HERRIZAINGOA INTERIOR</b>	<b>8.247</b>	<b>25,0</b>
05	2211			EGITURA ETA LAGUNTZA <i>ESTRUCTURA Y APOYO</i>	72	0,2
05	2211	01		Saiburuaren Kabineteko Zuzendaritza <i>Dirección de Gabinete del Consejero</i>	5	0,0
05	2211	01	10	Goi-karguak <i>Altos cargos</i>	1	0,0
05	2211	01	12	Funtzionarioak <i>Funcionarios</i>	4	0,0
05	2211	02		Zerbitzu Zuzendaritza <i>Dirección de Servicios</i>	47	0,1
05	2211	02	10	Goi-karguak <i>Altos cargos</i>	9	0,0
05	2211	02	11	Behin-behineko langileak <i>Personal eventual</i>	9	0,0
05	2211	02	12	Funtzionarioak <i>Funcionarios</i>	29	0,1
05	2211	03		Lege Araubideko Zuzendaritza <i>Dirección de Régimen Jurídico</i>	14	0,0
05	2211	03	10	Goi-karguak <i>Altos cargos</i>	1	0,0
05	2211	03	12	Funtzionarioak <i>Funcionarios</i>	13	0,0
05	2211	04		Terrorismoaren Biktimei Laguntzeko Zuzendaritza <i>Dirección de Atención a las Víctimas Terrorismo</i>	6	0,0
05	2211	04	10	Goi-karguak <i>Altos cargos</i>	1	0,0
05	2211	04	12	Funtzionarioak <i>Funcionarios</i>	5	0,0
05	2221			TRAFIKOA <i>TRAFICO</i>	102	0,3
05	2221	13		Trafikoa <i>Tráfico</i>	102	0,3
05	2221	13	10	Goi-karguak <i>Altos cargos</i>	1	0,0
05	2221	13	12	Funtzionarioak <i>Funcionarios</i>	100	0,3
05	2221	13	13	Lan-legepekoak <i>Laborales</i>	1	0,0
05	2223			ERTZAINZTA ZERBITZUAN <i>ERTZAINZTA EN SERVICIO</i>	7.997	24,2
05	2223	22		Ertzaintza Zerbitzuan <i>Ertzaintza en Servicio</i>	7.997	24,2
05	2223	22	12	Funtzionarioak <i>Funcionarios</i>	7.540	22,8

SEKZIOA SECCION	PROGRAMA PROGRAMA	ZERBITZUA SERVICIO	LANGILE MOTA TIPO DE PERSONAL		2005	% GUZTIRA % TOTAL
05	2223	22	13	Lan-legepekoak <i>Laborales</i>	457	1,4
05	2231			LARRIALDIEI AURRE EGITEA <i>ATENCIÓN DE EMERGENCIAS</i>	27	0,1
05	2231	11		Larrialdiei aurre egitea <i>Atención de Emergencias</i>	27	0,1
05	2231	11	10	Goi-karguak <i>Altos cargos</i>	1	0,0
05	2231	11	12	Funtzionarioak <i>Funcionarios</i>	23	0,1
05	2231	11	13	Lan-legepekoak <i>Laborales</i>	3	0,0
05	4611			HAUTESKUNDEAK <i>PROCESOS ELECTORALES</i>	19	0,1
05	4611	14		Hauteskundeak eta Dokumentazioa <i>Procesos Electorales y Documentación</i>	19	0,1
05	4611	14	10	Goi-karguak <i>Altos cargos</i>	1	0,0
05	4611	14	12	Funtzionarioak <i>Funcionarios</i>	15	0,0
05	4611	14	13	Lan-legepekoak <i>Laborales</i>	3	0,0
05	6113			JOKO ETA IKUSKIZUNAK <i>JUEGO Y ESPECTÁCULOS</i>	30	0,1
05	6113	12		Joko eta Ikuskizunak <i>Juego y Espectáculos</i>	30	0,1
05	6113	12	10	Goi-karguak <i>Altos cargos</i>	1	0,0
05	6113	12	12	Funtzionarioak <i>Funcionarios</i>	29	0,1
06				INDUSTRI, MERKATARITZA ETA TURISMOA <i>INDUSTRIA, COMERCIO Y TURISMO</i>	355	1,1
06	4431			KONTSUMOA <i>CONSUMO</i>	15	0,0
06	4431	32		Kontsumo Zuzendaritza <i>Dirección de Consumo</i>	15	0,0
06	4431	32	10	Goi-karguak <i>Altos cargos</i>	1	0,0
06	4431	32	12	Funtzionarioak <i>Funcionarios</i>	14	0,0
06	5413			TEKNOLOGIA <i>TECNOLOGIA</i>	8	0,0
06	5413	21		Teknologiaren eta Informazio Gizartearen Zuzend. <i>Direcc. de Tecnología y Sociedad de la Información</i>	8	0,0
06	5413	21	10	Goi-karguak <i>Altos cargos</i>	1	0,0
06	5413	21	12	Funtzionarioak <i>Funcionarios</i>	7	0,0
06	7211			EGITURA ETA LAGUNTZA <i>ESTRUCTURA Y APOYO</i>	245	0,7
06	7211	01		Sailburuaren Kabinetearen Zuzendaritza <i>Dirección de Gabinete del Consejero</i>	9	0,0
06	7211	01	10	Goi-karguak <i>Altos cargos</i>	2	0,0
06	7211	01	11	Behin-behineko langileak <i>Personal eventual</i>	7	0,0
06	7211	13		Zerbitzu Orokorretako Zuzendaritza <i>Dirección de Servicios Generales</i>	236	0,7
06	7211	13	10	Goi-karguak <i>Altos cargos</i>	1	0,0
06	7211	13	12	Funtzionarioak <i>Funcionarios</i>	218	0,7

SEKZIOA SECCION	PROGRAMA PROGRAMA	ZERBITZUA SERVICIO	LANGILE MOTA TIPO DE PERSONAL		2005	% GUZTIRA % TOTAL
06	7211	13	13	Lan-legepekoak <i>Laborales</i>	17	0,1
06	7212			INDUSTRIA POLITIKA <i>POLÍTICA INDUSTRIAL</i>	28	0,1
06	7212	22		Kudeaketa Hobetzeko eta Berritzeko Zuzendaritza <i>Dirección de Calidad e Innovación en la Gestión</i>	7	0,0
06	7212	22	10	Goi-karguak <i>Altos cargos</i>	1	0,0
06	7212	22	12	Funtzionarioak <i>Funcionarios</i>	6	0,0
06	7212	24		Industria Sustatzeko Zuzendaritza <i>Dirección de Promoción Industrial</i>	14	0,0
06	7212	24	10	Goi-karguak <i>Altos cargos</i>	2	0,0
06	7212	24	12	Funtzionarioak <i>Funcionarios</i>	12	0,0
06	7212	25		Industria Antolatzeko Zuzendaritza <i>Dirección de Ordenación Industrial</i>	7	0,0
06	7212	25	10	Goi-karguak <i>Altos cargos</i>	1	0,0
06	7212	25	12	Funtzionarioak <i>Funcionarios</i>	6	0,0
06	7213			INDUSTRIA ADMINISTRAZIOA ETA SEGURITASUNA <i>ADMINISTRACION Y SEGURIDAD INDUSTRIAL</i>	18	0,1
06	7213	11		Industria eta Meategiak Administrazio Zuztza. <i>Dirección de Administración de Industria y Minas</i>	18	0,1
06	7213	11	10	Goi-karguak <i>Altos cargos</i>	2	0,0
06	7213	11	12	Funtzionarioak <i>Funcionarios</i>	15	0,0
06	7213	11	13	Lan-legepekoak <i>Laborales</i>	1	0,0
06	7311			ENERGIA GARAPENA ETA POLITIKA <i>POLÍTICA Y DESARROLLO ENERGÉTICO</i>	5	0,0
06	7311	12		Energia Zuzendaritza <i>Dirección de Energía</i>	5	0,0
06	7311	12	10	Goi-karguak <i>Altos cargos</i>	1	0,0
06	7311	12	12	Funtzionarioak <i>Funcionarios</i>	4	0,0
06	7511			TURISMOA <i>TURISMO</i>	14	0,0
06	7511	41		Turismoa Sustatzeko Zuzendaritza <i>Dirección de Promoción Turística</i>	9	0,0
06	7511	41	10	Goi-karguak <i>Altos cargos</i>	2	0,0
06	7511	41	12	Funtzionarioak <i>Funcionarios</i>	7	0,0
06	7511	42		Turismoa Antolatzeko Zuzendaritza <i>Dirección de Ordenación Turística</i>	5	0,0
06	7511	42	10	Goi-karguak <i>Altos cargos</i>	1	0,0
06	7511	42	12	Funtzionarioak <i>Funcionarios</i>	4	0,0
06	7612			BARNE MERKATARITZA <i>COMERCIO INTERIOR</i>	11	0,0
06	7612	31		Merkataritza Zuzendaritza <i>Dirección de Comercio</i>	11	0,0
06	7612	31	10	Goi-karguak <i>Altos cargos</i>	2	0,0
06	7612	31	12	Funtzionarioak <i>Funcionarios</i>	9	0,0

SEKZIOA SECCION	PROGRAMA PROGRAMA	ZERBITZUA SERVICIO	LANGILE MOTA TIPO DE PERSONAL		2005	% GUZTIRA % TOTAL
06	7613			KANPO MERKAT.AREN SUSTAPENA ETA LANKIDETZA EKON. <i>PROMOCIÓN COMERCIO EXTERIOR Y COOPERA. ECONOMICA</i>	11	0,0
06	7613	23		Nazioartertzeko Zuzendaritza <i>Dirección de Internacionalización</i>	11	0,0
06	7613	23	10	Goi-karguak <i>Altos cargos</i>	1	0,0
06	7613	23	12	Funtzionarioak <i>Funcionarios</i>	10	0,0
07				<b>ETXEBIZITZA ETA GIZARTE GAIAK</b> <b>VIVIENDA Y ASUNTOS SOCIALES</b>	<b>218</b>	<b>0,7</b>
07	1312			GARAPEN LANKIDETZA <i>COOPERACIÓN AL DESARROLLO</i>	7	0,0
07	1312	22		Garapen Lankidetzarako Zuzendaritza <i>Dirección de Cooperación al Desarrollo</i>	7	0,0
07	1312	22	10	Goi-karguak <i>Altos cargos</i>	1	0,0
07	1312	22	11	Behin-behineko langileak <i>Personal eventual</i>	4	0,0
07	1312	22	12	Funtzionarioak <i>Funcionarios</i>	2	0,0
07	3122			INMIGRAZIOA <i>INMIGRACION</i>	5	0,0
07	3122	23		Inmigrazio Zuzendaritza <i>Dirección de Inmigración</i>	5	0,0
07	3122	23	10	Goi-karguak <i>Altos cargos</i>	1	0,0
07	3122	23	12	Funtzionarioak <i>Funcionarios</i>	4	0,0
07	3123			GIZARTE ZERBITZUAK <i>SERVICIOS SOCIALES</i>	19	0,1
07	3123	21		Gizarte Ongizate Zuzendaritza <i>Dirección de Bienestar Social</i>	12	0,0
07	3123	21	10	Goi-karguak <i>Altos cargos</i>	2	0,0
07	3123	21	12	Funtzionarioak <i>Funcionarios</i>	10	0,0
07	3123	24		Droga Gaietako Zuzendaritza <i>Dirección de Drogodependencias</i>	7	0,0
07	3123	24	10	Goi-karguak <i>Altos cargos</i>	1	0,0
07	3123	24	12	Funtzionarioak <i>Funcionarios</i>	6	0,0
07	4311			EGITURA ETA LAGUNTZA <i>ESTRUCTURA Y APOYO</i>	35	0,1
07	4311	01		Kabinetearen Zuzendaritza <i>Dirección de Gabinete</i>	2	0,0
07	4311	01	10	Goi-karguak <i>Altos cargos</i>	1	0,0
07	4311	01	12	Funtzionarioak <i>Funcionarios</i>	1	0,0
07	4311	02		Zerbitzu Zuzendaritza <i>Dirección de Servicios</i>	33	0,1
07	4311	02	10	Goi-karguak <i>Altos cargos</i>	2	0,0
07	4311	02	11	Behin-behineko langileak <i>Personal eventual</i>	7	0,0
07	4311	02	12	Funtzionarioak <i>Funcionarios</i>	23	0,1
07	4311	02	13	Lan-legepekoak <i>Laborales</i>	1	0,0
07	4312			ETXEBIZITZA <i>VIVIENDA</i>	152	0,5

SEKZIOA SECCION	PROGRAMA PROGRAMA	ZERBITZUA SERVICIO	LANGILE MOTA TIPO DE PERSONAL		2005	% GUZTIRA % TOTAL
07	4312	11		Lurzoru eta Hirigintza Zuzendaritza <i>Dirección de Suelo y Urbanismo</i>	20	0,1
07	4312	11	10	Goi-karguak <i>Altos cargos</i>	1	0,0
07	4312	11	12	Funtzionarioak <i>Funcionarios</i>	19	0,1
07	4312	12		Etxebizitza eta Arkitektura Zuzendaritza <i>Dirección de Vivienda y Arquitectura</i>	100	0,3
07	4312	12	10	Goi-karguak <i>Altos cargos</i>	2	0,0
07	4312	12	12	Funtzionarioak <i>Funcionarios</i>	94	0,3
07	4312	12	13	Lan-legepekoak <i>Laborales</i>	4	0,0
07	4312	13		Finantza Plangintza eta Kudeaketarako Zuzendaritza <i>Dirección de Planificación y Gestión Financiera</i>	32	0,1
07	4312	13	10	Goi-karguak <i>Altos cargos</i>	1	0,0
07	4312	13	12	Funtzionarioak <i>Funcionarios</i>	31	0,1
08				<b>JUSTIZIA, LAN ETA GIZARTE SEGURANTZA</b> <b>JUSTICIA, EMPLEO Y SEGURIDAD SOCIAL</b>	<b>2.458</b>	<b>7,4</b>
08	1411			JUSTIZIA ADMINISTRAZIOA <i>ADMINISTRACIÓN DE JUSTICIA</i>	2.060	6,2
08	1411	12		Baliabide Materialen Zuzendaritza. <i>Dirección de Recursos Materiales</i>	13	0,0
08	1411	12	10	Goi-karguak <i>Altos cargos</i>	1	0,0
08	1411	12	12	Funtzionarioak <i>Funcionarios</i>	12	0,0
08	1411	14		Giza Baliabideen Zuzendaritza <i>Dirección de Recursos Humanos</i>	2.047	6,2
08	1411	14	10	Goi-karguak <i>Altos cargos</i>	1	0,0
08	1411	14	12	Funtzionarioak <i>Funcionarios</i>	1.892	5,7
08	1411	14	13	Lan-legepekoak <i>Laborales</i>	154	0,5
08	1412			JUSTIZIA <i>JUSTICIA</i>	135	0,4
08	1412	11		Justizi Administrazioarekiko Harreman. Zutzta. <i>Dirección de Relaciones con la Admón. de Justicia</i>	57	0,2
08	1412	11	10	Goi-karguak <i>Altos cargos</i>	2	0,0
08	1412	11	12	Funtzionarioak <i>Funcionarios</i>	54	0,2
08	1412	11	13	Lan-legepekoak <i>Laborales</i>	1	0,0
08	1412	13		Giza Eskubideen eta Justiz. Lankidetzaz Zutzta. <i>Dir. de Derechos Humanos y Coop. con la Justicia</i>	78	0,2
08	1412	13	10	Goi-karguak <i>Altos cargos</i>	1	0,0
08	1412	13	12	Funtzionarioak <i>Funcionarios</i>	19	0,1
08	1412	13	13	Lan-legepekoak <i>Laborales</i>	58	0,2
08	3111			EGITURA ETA LAGUNTZA <i>ESTRUCTURA Y APOYO</i>	72	0,2
08	3111	01		Kabinetearen Zuzendaritza <i>Dirección del Gabinete</i>	5	0,0
08	3111	01	10	Goi-karguak <i>Altos cargos</i>	1	0,0

SEKZIOA SECCION	PROGRAMA PROGRAMA	ZERBITZUA SERVICIO	LANGILE MOTA TIPO DE PERSONAL		2005	% GUZTIRA % TOTAL
08	3111	01	12	Funtzionarioak <i>Funcionarios</i>	4	0,0
08	3111	02		Azterlanen eta Araubide Juridikoaren Zuzendaritza <i>Dirección de Estudios y Régimen Jurídico</i>	25	0,1
08	3111	02	10	Goi-karguak <i>Altos cargos</i>	1	0,0
08	3111	02	12	Funtzionarioak <i>Funcionarios</i>	24	0,1
08	3111	03		Zerbitzu Zuzendaritza <i>Dirección de Servicios</i>	42	0,1
08	3111	03	10	Goi-karguak <i>Altos cargos</i>	2	0,0
08	3111	03	11	Behin-behineko langileak <i>Personal eventual</i>	8	0,0
08	3111	03	12	Funtzionarioak <i>Funcionarios</i>	30	0,1
08	3111	03	13	Lan-legepekoak <i>Laborales</i>	2	0,0
08	3112			LAN ETA GIZARTE SEGURANTZA ETA LANEKO OSASUNA <i>TRABAJO Y SEGURIDAD SOCIAL Y SALUD LABORAL</i>	131	0,4
08	3112	21		Lan eta Gizarte Segurantzaren Zuzendaritza <i>Dirección de Trabajo y Seguridad Social</i>	131	0,4
08	3112	21	10	Goi-karguak <i>Altos cargos</i>	2	0,0
08	3112	21	12	Funtzionarioak <i>Funcionarios</i>	129	0,4
08	3121			GIZARTERATZEA ETA FAMILIA PLANA <i>INSERCIÓN SOCIAL Y PLAN DE FAMILIA</i>	16	0,0
08	3121	31		Gizarteratze Zuzendaritza <i>Dirección de Inserción Social</i>	11	0,0
08	3121	31	10	Goi-karguak <i>Altos cargos</i>	2	0,0
08	3121	31	12	Funtzionarioak <i>Funcionarios</i>	8	0,0
08	3121	31	13	Lan-legepekoak <i>Laborales</i>	1	0,0
08	3121	32		Programak eta Zerbitzuak Ebaluatzeko Zuztza. <i>Dirección de Evaluación de Programas y Servicios</i>	5	0,0
08	3121	32	10	Goi-karguak <i>Altos cargos</i>	1	0,0
08	3121	32	12	Funtzionarioak <i>Funcionarios</i>	4	0,0
08	3211			ENPLEGUA <i>EMPLEO</i>	18	0,1
08	3211	22		Enplegu eta Prestakuntza Zuzendaritza <i>Dirección de Empleo y Formación</i>	18	0,1
08	3211	22	12	Funtzionarioak <i>Funcionarios</i>	18	0,1
08	3212			GIZARTE EKONOMIA <i>ECONOMÍA SOCIAL</i>	13	0,0
08	3212	23		Gizarte Ekonomiako Zuzendaritza <i>Dirección de Economía Social</i>	13	0,0
08	3212	23	10	Goi-karguak <i>Altos cargos</i>	1	0,0
08	3212	23	12	Funtzionarioak <i>Funcionarios</i>	12	0,0
08	3231			PRESTAKUNTZA <i>FORMACIÓN</i>	13	0,0
08	3231	22		Enplegu eta Prestakuntza Zuzendaritza <i>Dirección de Empleo y Formación</i>	13	0,0
08	3231	22	10	Goi-karguak <i>Altos cargos</i>	1	0,0

SEKZIOA SECCION	PROGRAMA PROGRAMA	ZERBITZUA SERVICIO	LANGILE MOTA TIPO DE PERSONAL		2005	% GUZTIRA % TOTAL
08	3231	22	12	Funtzionarioak <i>Funcionarios</i>	12	0,0
09				<b>OSASUNA SANIDAD</b>	<b>920</b>	<b>2,8</b>
09	4111			ADMINISTRAZIO OROKORRA: EGITURA ETA LAGUNTZA <i>ADMINISTRACIÓN GENERAL: ESTRUCTURA Y APOYO</i>	211	0,6
09	4111	01		Zerbitzu eta Araubide Ekonomikoko Zuzendaritza <i>Dirección de Servicios y Régimen Económico</i>	41	0,1
09	4111	01	10	Goi-karguak <i>Altos cargos</i>	4	0,0
09	4111	01	11	Behin-behineko langileak <i>Personal eventual</i>	7	0,0
09	4111	01	12	Funtzionarioak <i>Funcionarios</i>	29	0,1
09	4111	01	13	Lan-legepekoak <i>Laborales</i>	1	0,0
09	4111	11		Araubide Juridikoko Zuzendaritza <i>Dirección de Régimen Jurídico</i>	13	0,0
09	4111	11	10	Goi-karguak <i>Altos cargos</i>	1	0,0
09	4111	11	12	Funtzionarioak <i>Funcionarios</i>	12	0,0
09	4111	12		Ikerlan eta Garapen Sanitarioko Zuzendaritza <i>Dirección de Estudios y Desarrollo Sanitario</i>	4	0,0
09	4111	12	10	Goi-karguak <i>Altos cargos</i>	1	0,0
09	4111	12	12	Funtzionarioak <i>Funcionarios</i>	3	0,0
09	4111	13		Laguntza Kabinetearen Zuzendaritza <i>Dirección del Gabinete de Apoyo</i>	7	0,0
09	4111	13	10	Goi-karguak <i>Altos cargos</i>	1	0,0
09	4111	13	12	Funtzionarioak <i>Funcionarios</i>	6	0,0
09	4111	31		Arabako Lurralde Zuzendaritza <i>Dirección Territorial de Álava</i>	29	0,1
09	4111	31	10	Goi-karguak <i>Altos cargos</i>	1	0,0
09	4111	31	12	Funtzionarioak <i>Funcionarios</i>	26	0,1
09	4111	31	13	Lan-legepekoak <i>Laborales</i>	2	0,0
09	4111	32		Gipuzkoako Lurralde Zuzendaritza <i>Dirección Territorial de Gipuzkoa</i>	54	0,2
09	4111	32	10	Goi-karguak <i>Altos cargos</i>	1	0,0
09	4111	32	12	Funtzionarioak <i>Funcionarios</i>	49	0,1
09	4111	32	13	Lan-legepekoak <i>Laborales</i>	4	0,0
09	4111	33		Bizkaiko Lurralde Zuzendaritza <i>Dirección Territorial de Bizkaia</i>	63	0,2
09	4111	33	10	Goi-karguak <i>Altos cargos</i>	1	0,0
09	4111	33	12	Funtzionarioak <i>Funcionarios</i>	60	0,2
09	4111	33	13	Lan-legepekoak <i>Laborales</i>	2	0,0
09	4112			<b>OSASUN FINANTZAKETA ETA KONTRATAZIOA FINANCIACIÓN Y CONTRATACIÓN SANITARIA</b>	<b>260</b>	<b>0,8</b>
09	4112	23		Osasun Finantziario eta Kontratazio Zuzendaritza <i>Dirección de Financiación y Contratación Sanitaria</i>	25	0,1

SEKZIOA SECCION	PROGRAMA PROGRAMA	ZERBITZUA SERVICIO	LANGILE MOTA TIPO DE PERSONAL		2005	% GUZTIRA % TOTAL
09	4112	23	10	Goi-karguak <i>Altos cargos</i>	1	0,0
09	4112	23	12	Funtzionarioak <i>Funcionarios</i>	24	0,1
09	4112	31		Arabako Lurralde Zuzendaritza <i>Dirección Territorial de Álava</i>	40	0,1
09	4112	31	12	Funtzionarioak <i>Funcionarios</i>	40	0,1
09	4112	32		Gipuzkoako Lurralde Zuzendaritza <i>Dirección Territorial de Gipuzkoa</i>	91	0,3
09	4112	32	12	Funtzionarioak <i>Funcionarios</i>	91	0,3
09	4112	33		Bizkaiko Lurralde Zuzendaritza <i>Dirección Territorial de Bizkaia</i>	104	0,3
09	4112	33	12	Funtzionarioak <i>Funcionarios</i>	104	0,3
09	4113			OSASUN PUBLIKOA <i>SALUD PÚBLICA</i>	356	1,1
09	4113	21		Osasun Publikorako Zuzendaritza <i>Dirección de Salud Pública</i>	89	0,3
09	4113	21	10	Goi-karguak <i>Altos cargos</i>	1	0,0
09	4113	21	12	Funtzionarioak <i>Funcionarios</i>	88	0,3
09	4113	31		Arabako Lurralde Zuzendaritza <i>Dirección Territorial de Álava</i>	59	0,2
09	4113	31	12	Funtzionarioak <i>Funcionarios</i>	59	0,2
09	4113	32		Gipuzkoako Lurralde Zuzendaritza <i>Dirección Territorial de Gipuzkoa</i>	100	0,3
09	4113	32	12	Funtzionarioak <i>Funcionarios</i>	100	0,3
09	4113	33		Bizkaiko Lurralde Zuzendaritza <i>Dirección Territorial de Bizkaia</i>	108	0,3
09	4113	33	12	Funtzionarioak <i>Funcionarios</i>	108	0,3
09	4114			OSASUN PLANGINTZA ETA ANTOLAMENDUA <i>PLANIFICACIÓN Y ORDENACIÓN SANITARIA</i>	57	0,2
09	4114	22		Osasun Plangintza eta Antolamendurako Zuzendaritza <i>Dirección de Planificación y Ordenación Sanitaria</i>	41	0,1
09	4114	22	10	Goi-karguak <i>Altos cargos</i>	1	0,0
09	4114	22	12	Funtzionarioak <i>Funcionarios</i>	40	0,1
09	4114	31		Arabako Lurralde Zuzendaritza <i>Dirección Territorial de Álava</i>	4	0,0
09	4114	31	12	Funtzionarioak <i>Funcionarios</i>	4	0,0
09	4114	32		Gipuzkoako Lurralde Zuzendaritza <i>Dirección Territorial de Gipuzkoa</i>	5	0,0
09	4114	32	12	Funtzionarioak <i>Funcionarios</i>	5	0,0
09	4114	33		Bizkaiko Lurralde Zuzendaritza <i>Dirección Territorial de Bizkaia</i>	7	0,0
09	4114	33	12	Funtzionarioak <i>Funcionarios</i>	7	0,0
09	4115			FARMAZIA ETA LAGUNTZA ORTOPROTESIKOA <i>FARMACIA Y PRESTACIÓN ORTOPROTESICA</i>	36	0,1
09	4115	24		Farmazia Zuzendaritza <i>Dirección de Farmacia</i>	18	0,1
09	4115	24	10	Goi-karguak <i>Altos cargos</i>	1	0,0



SEKZIOA SECCION	PROGRAMA PROGRAMA	ZERBITZUA SERVICIO	LANGILE MOTA TIPO DE PERSONAL		2005	% GUZTIRA % TOTAL
09	4115	24	12	Funtzionarioak <i>Funcionarios</i>	17	0,1
09	4115	31		Arabako Lurralde Zuzendaritza <i>Dirección Territorial de Álava</i>	4	0,0
09	4115	31	12	Funtzionarioak <i>Funcionarios</i>	4	0,0
09	4115	32		Gipuzkoako Lurralde Zuzendaritza <i>Dirección Territorial de Gipuzkoa</i>	6	0,0
09	4115	32	12	Funtzionarioak <i>Funcionarios</i>	6	0,0
09	4115	33		Bizkaiko Lurralde Zuzendaritza <i>Dirección Territorial de Bizkaia</i>	8	0,0
09	4115	33	12	Funtzionarioak <i>Funcionarios</i>	8	0,0
<b>10</b>				<b>KULTURA CULTURA</b>	<b>167</b>	<b>0,5</b>
10	3222			GAZTERIA ETA GIZARTE EKINTZA <i>JUVENTUD Y ACCIÓN COMUNITARIA</i>	17	0,1
10	3222	14		Gazteria eta Gizarte Ekintza <i>Juventud y Acción Comunitaria</i>	17	0,1
10	3222	14	10	Goi-karguak <i>Altos cargos</i>	1	0,0
10	3222	14	12	Funtzionarioak <i>Funcionarios</i>	16	0,0
10	4511			EGITURA ETA LAGUNTZA <i>ESTRUCTURA Y APOYO</i>	42	0,1
10	4511	01		Saiburuari Laguntzeko Kabinetea <i>Gabinete de Apoyo a la Consejera</i>	12	0,0
10	4511	01	10	Goi-karguak <i>Altos cargos</i>	2	0,0
10	4511	01	11	Behin-behineko langileak <i>Personal eventual</i>	6	0,0
10	4511	01	12	Funtzionarioak <i>Funcionarios</i>	3	0,0
10	4511	01	13	Lan-legepekoak <i>Laborales</i>	1	0,0
10	4511	02		Zerbitzu Orokorrak <i>Servicios Generales</i>	30	0,1
10	4511	02	10	Goi-karguak <i>Altos cargos</i>	1	0,0
10	4511	02	12	Funtzionarioak <i>Funcionarios</i>	27	0,1
10	4511	02	13	Lan-legepekoak <i>Laborales</i>	2	0,0
10	4512			KIROLAK <i>DEPORTES</i>	20	0,1
10	4512	13		Kirolak <i>Deportes</i>	20	0,1
10	4512	13	10	Goi-karguak <i>Altos cargos</i>	1	0,0
10	4512	13	12	Funtzionarioak <i>Funcionarios</i>	14	0,0
10	4512	13	13	Lan-legepekoak <i>Laborales</i>	5	0,0
10	4513			KULTUR SORKETA ETA ZABALKUNDEA <i>CREACIÓN Y DIFUSIÓN CULTURAL</i>	11	0,0
10	4513	12		Kultur Sorketa eta Zabalkundea <i>Creación y Difusión Cultural</i>	11	0,0
10	4513	12	10	Goi-karguak <i>Altos cargos</i>	1	0,0
10	4513	12	12	Funtzionarioak <i>Funcionarios</i>	10	0,0

SEKZIOA SECCION	PROGRAMA PROGRAMA	ZERBITZUA SERVICIO	LANGILE MOTA TIPO DE PERSONAL		2005	% GUZTIRA % TOTAL
10	4514			ONDARE HISTORIKO ARTISTIKOA <i>PATRIMONIO HISTORICO ARTISTICO</i>	33	0,1
10	4514	11		Kultura Ondarea <i>Patrimonio Cultural</i>	33	0,1
10	4514	11	10	Goi-karguak <i>Altos cargos</i>	2	0,0
10	4514	11	12	Funtzionarioak <i>Funcionarios</i>	31	0,1
10	4711			HIZKUNTZA POLITIKA <i>POLITICA LINGUISTICA</i>	44	0,1
10	4711	21		Euskera Planak <i>Planes de Euskera</i>	18	0,1
10	4711	21	10	Goi-karguak <i>Altos cargos</i>	2	0,0
10	4711	21	12	Funtzionarioak <i>Funcionarios</i>	16	0,0
10	4711	22		Euskara Sustapena <i>Promoción del Euskera</i>	14	0,0
10	4711	22	10	Goi-karguak <i>Altos cargos</i>	1	0,0
10	4711	22	12	Funtzionarioak <i>Funcionarios</i>	13	0,0
10	4711	23		Koordinazioa <i>Coordinación</i>	12	0,0
10	4711	23	10	Goi-karguak <i>Altos cargos</i>	1	0,0
10	4711	23	12	Funtzionarioak <i>Funcionarios</i>	11	0,0
11				LURRALDE ANTOLAMENDU ETA INGURUMENA <i>ORDENACIÓN DEL TERRITORIO Y MEDIO AMBIENTE</i>	233	0,7
11	4313			LURRALDE ANTOLAMENDUA <i>ORDENACIÓN TERRITORIAL</i>	21	0,1
11	4313	11		Lurralde Antolamenduko Zuzendaritza <i>Dirección de Ordenación del Territorio</i>	21	0,1
11	4313	11	10	Goi-karguak <i>Altos cargos</i>	1	0,0
11	4313	11	12	Funtzionarioak <i>Funcionarios</i>	20	0,1
11	4420			EGITURA ETA LAGUNTZA <i>ESTRUCTURA Y APOYO</i>	45	0,1
11	4420	01		Kabinetearen Zuzendaritza <i>Dirección de Gabinete</i>	2	0,0
11	4420	01	10	Goi-karguak <i>Altos cargos</i>	1	0,0
11	4420	01	12	Funtzionarioak <i>Funcionarios</i>	1	0,0
11	4420	02		Zerbitzu Zuzendaritza <i>Dirección de Servicios</i>	43	0,1
11	4420	02	10	Goi-karguak <i>Altos cargos</i>	3	0,0
11	4420	02	11	Behin-behineko langileak <i>Personal eventual</i>	5	0,0
11	4420	02	12	Funtzionarioak <i>Funcionarios</i>	34	0,1
11	4420	02	13	Lan-legepekoak <i>Laborales</i>	1	0,0
11	4421			INGURUGIROAREN BABESA <i>PROTECCIÓN DEL MEDIO AMBIENTE</i>	74	0,2
11	4421	12		Biodibersitateko Zuzend. <i>Dirección de Biodiversidad</i>	14	0,0
11	4421	12	10	Goi-karguak <i>Altos cargos</i>	1	0,0

SEKZIOA SECCION	PROGRAMA PROGRAMA	ZERBITZUA SERVICIO	LANGILE MOTA TIPO DE PERSONAL		2005	% GUZTIRA % TOTAL
11	4421	12	12	Funtzionarioak <i>Funcionarios</i>	12	0,0
11	4421	12	13	Lan-legepekoak <i>Laborales</i>	1	0,0
11	4421	21		Ingurumenaren Kalitatearen Zuzendaritza <i>Dirección de Calidad Ambiental</i>	45	0,1
11	4421	21	10	Goi-karguak <i>Altos cargos</i>	1	0,0
11	4421	21	12	Funtzionarioak <i>Funcionarios</i>	43	0,1
11	4421	21	13	Lan-legepekoak <i>Laborales</i>	1	0,0
11	4421	22		Ingurum.Plangin.Part.eta kontroleko Zuzendaritza <i>D.Planificación, Participación y Control Ambiental</i>	15	0,0
11	4421	22	10	Goi-karguak <i>Altos cargos</i>	1	0,0
11	4421	22	12	Funtzionarioak <i>Funcionarios</i>	14	0,0
11	5121			URAREN PLANGINTZA ETA ADMINISTRAZIOA <i>PLANIFICACIÓN Y ADMINISTRACIÓN HIDRÁULICA</i>	93	0,3
11	5121	23		Uren Zuzendaritza <i>Dirección de Aguas</i>	93	0,3
11	5121	23	10	Goi-karguak <i>Altos cargos</i>	2	0,0
11	5121	23	12	Funtzionarioak <i>Funcionarios</i>	44	0,1
11	5121	23	13	Lan-legepekoak <i>Laborales</i>	47	0,1
12				GARRAIO ETA HERRI LANAK <i>TRANSPORTES Y OBRAS PÚBLICAS</i>	119	0,4
12	5111			EGITURA ETA LAGUNTZA <i>ESTRUCTURA Y APOYO</i>	39	0,1
12	5111	01		Zerbitzu Zuzendaritza <i>Dirección de Servicios</i>	39	0,1
12	5111	01	10	Goi-karguak <i>Altos cargos</i>	3	0,0
12	5111	01	11	Behin-behineko langileak <i>Personal eventual</i>	6	0,0
12	5111	01	12	Funtzionarioak <i>Funcionarios</i>	28	0,1
12	5111	01	13	Lan-legepekoak <i>Laborales</i>	2	0,0
12	5131			TRENBIDEAK <i>FERROCARRILES</i>	1	0,0
12	5131	12		Garraio Azpiegituraren Zuzendaritza <i>Dirección de Infraestructuras del Transporte</i>	1	0,0
12	5131	12	12	Funtzionarioak <i>Funcionarios</i>	1	0,0
12	5133			BILBOKO HIRI TRENBIDEA (BHT) <i>FERROCARRIL METROPOLITANO BILBAO (FMB)</i>	6	0,0
12	5133	12		Garraio Azpiegituraren Zuzendaritza <i>Dirección de Infraestructuras del Transporte</i>	6	0,0
12	5133	12	10	Goi-karguak <i>Altos cargos</i>	1	0,0
12	5133	12	12	Funtzionarioak <i>Funcionarios</i>	5	0,0
12	5141			BIDE-AZPIEGITUREN PLANGINTZA ETA SUSTAPENA <i>PLANIFICACIÓN Y FOMENTO DE INFRAESTRUCTURA VIARIA</i>	3	0,0
12	5141	12		Garraio Azpiegituraren Zuzendaritza <i>Dirección de Infraestructuras del Transporte</i>	3	0,0
12	5141	12	12	Funtzionarioak <i>Funcionarios</i>	3	0,0

SEKZIOA SECCION	PROGRAMA PROGRAMA	ZERBITZUA SERVICIO	LANGILE MOTA TIPO DE PERSONAL		2005	% GUZTIRA % TOTAL
12	5142			<b>GARRAIOAREN ANTOLAMENDUA ORDENACIÓN DEL TRANSPORTE</b>	9	0,0
12	5142	11		Garraio Zuzendaritza <i>Dirección de Transportes</i>	9	0,0
12	5142	11	10	Goi-karguak <i>Altos cargos</i>	1	0,0
12	5142	11	12	Funtzionarioak <i>Funcionarios</i>	8	0,0
12	5151			<b>PORTUEN ADMINISTRAZIOA ETA ITSAS GAIAK ADMINISTRACIÓN PORTUARIA Y ASUNTOS MARÍTIMOS</b>	56	0,2
12	5151	13		Portu eta Itsas Arazoelarako Zuzendaritza <i>Dirección de Puertos y Asuntos Marítimos</i>	56	0,2
12	5151	13	10	Goi-karguak <i>Altos cargos</i>	1	0,0
12	5151	13	12	Funtzionarioak <i>Funcionarios</i>	27	0,1
12	5151	13	13	Lan-legepekoak <i>Laborales</i>	28	0,1
12	5512			<b>METEOROLOGIA ETA KLIMATOLOGIA METEOROLOGÍA Y CLIMATOLOGÍA</b>	5	0,0
12	5512	14		Meteorologia eta Klimatologia Zuzendaritza <i>Dirección de Meteorología y Climatología</i>	5	0,0
12	5512	14	10	Goi-karguak <i>Altos cargos</i>	1	0,0
12	5512	14	12	Funtzionarioak <i>Funcionarios</i>	4	0,0
13				<b>NEKAZARITZA ETA ARRANTZA AGRICULTURA Y PESCA</b>	219	0,7
13	5411			<b>NEKAZARITZA ETA ARRANTZA ALORREKO IKER. ETA GARAP. INVESTIGACIÓN Y DESARROLLO AGROPESQUERO</b>	6	0,0
13	5411	03		Nekazaritza, Arrantza eta Elikaduraren Ikerketa Z <i>Dir. de Investigación Agropesquera y Alimentaria</i>	6	0,0
13	5411	03	10	Goi-karguak <i>Altos cargos</i>	1	0,0
13	5411	03	12	Funtzionarioak <i>Funcionarios</i>	5	0,0
13	7110			<b>EGITURA ETA LAGUNTZA ESTRUCTURA Y APOYO</b>	46	0,1
13	7110	01		Sailbuuren Kabineteko Zuzendaritza <i>Dirección de Gabinete del Consejero</i>	20	0,1
13	7110	01	10	Goi-karguak <i>Altos cargos</i>	2	0,0
13	7110	01	11	Behin-behineko langileak <i>Personal eventual</i>	4	0,0
13	7110	01	12	Funtzionarioak <i>Funcionarios</i>	14	0,0
13	7110	02		Zerbitzu Orokorreren Zuzendaritza <i>Dirección de Servicios Generales</i>	26	0,1
13	7110	02	10	Goi-karguak <i>Altos cargos</i>	1	0,0
13	7110	02	12	Funtzionarioak <i>Funcionarios</i>	23	0,1
13	7110	02	13	Lan-legepekoak <i>Laborales</i>	2	0,0
13	7111			<b>NEKAZARITZA ETA LANDA-GARAPENA AGRICULTURA Y DESARROLLO RURAL</b>	44	0,1
13	7111	11		Nekazaritza eta Abeltzaintza Zuzendaritza <i>Dirección de Agricultura y Ganadería</i>	36	0,1
13	7111	11	10	Goi-karguak <i>Altos cargos</i>	2	0,0
13	7111	11	12	Funtzionarioak <i>Funcionarios</i>	31	0,1

SEKZIOA SECCION	PROGRAMA PROGRAMA	ZERBITZUA SERVICIO	LANGILE MOTA TIPO DE PERSONAL		2005	% GUZTIRA % TOTAL
13	7111	11	13	Lan-legepekoak <i>Laborales</i>	3	0,0
13	7111	13		Landa Garapeneko Zuzendaritza <i>Dirección de Desarrollo Rural</i>	8	0,0
13	7111	13	10	Goi-karguak <i>Altos cargos</i>	1	0,0
13	7111	13	12	Funtzionarioak <i>Funcionarios</i>	6	0,0
13	7111	13	13	Lan-legepekoak <i>Laborales</i>	1	0,0
13	7112			ARRANTZA <i>PESCA</i>	86	0,3
13	7112	21		Arrantza Zuzendaritza <i>Dirección de Pesca</i>	39	0,1
13	7112	21	10	Goi-karguak <i>Altos cargos</i>	2	0,0
13	7112	21	12	Funtzionarioak <i>Funcionarios</i>	28	0,1
13	7112	21	13	Lan-legepekoak <i>Laborales</i>	9	0,0
13	7112	22		Arrantza Eskualdeen Garapeneko Zuzendaritza <i>Dirección de Desarrollo de Zonas Pesqueras</i>	47	0,1
13	7112	22	10	Goi-karguak <i>Altos cargos</i>	1	0,0
13	7112	22	12	Funtzionarioak <i>Funcionarios</i>	25	0,1
13	7112	22	13	Lan-legepekoak <i>Laborales</i>	21	0,1
13	7113			NEKAZARITZAKO ELIKAGAIEN SUSTAPENA <i>PROMOCIÓN AGROALIMENTARIA</i>	37	0,1
13	7113	12		Nekazaritzako Elikagai Politika eta Ind. Zuztza. <i>Dirección de Política e Industria Agroalimentaria</i>	37	0,1
13	7113	12	10	Goi-karguak <i>Altos cargos</i>	1	0,0
13	7113	12	12	Funtzionarioak <i>Funcionarios</i>	35	0,1
13	7113	12	13	Lan-legepekoak <i>Laborales</i>	1	0,0
				<b>GUZTIRA TOTAL</b>	<b>33.031</b>	<b>100</b>