

2015

EUSKAL AUTONOMIA ERKIDEGOAREN AURREKONTU OROKORRAK

PRESUPUESTOS GENERALES DE LA COMUNIDAD AUTÓNOMA DE EUSKADI

**ENTE, SOZIJETATE ETA
FUNDAZIO PUBLIKOAK**



ENTES, SOCIEDADES
Y FUNDACIONES PÚBLICAS

OSAKIDETZA TALDEA, BIOEF ETA ZIZN • GRUPO OSAKIDETZA, BIOEF Y CNIE

EUSKO JAURLARITZA



GOBIERNO VASCO

OGASUN ETA FINANTZA
SAILA

DEPARTAMENTO DE HACIENDA
Y FINANZAS

2015

EUSKAL AUTONOMIA ERKIDEGOAREN AURREKONTU OROKORRAK

PRESUPUESTOS
GENERALES
DE LA COMUNIDAD
AUTÓNOMA
DE EUSKADI

EUSKO JAURLARITZA



GOBIERNO VASCO

OGASUN ETA FINANTZA
SAILA

DEPARTAMENTO DE HACIENDA
Y FINANZAS

Eusko Jaurlaritzaren Argitalpen Zerbitzu Nagusia

Servicio Central de Publicaciones del Gobierno Vasco

Vitoria-Gasteiz, 2014

Lan honen bibliografia-erregistroa Eusko Jaurlaritzako Liburutegi Nagusiaren katalogoan aurki daiteke:
<http://www.bibliotekak.euskadi.eus/WebOpac>

Un registro bibliográfico de esta obra puede consultarse en el catálogo de la Biblioteca General
del Gobierno Vasco: <http://www.bibliotekak.euskadi.eus/WebOpac>

Argitaraldia / Edición: 1.a 2014ko abendua / diciembre 2014

Ale-kopurua / Tirada: 16 ale / 16 ejemplares

© Euskal Autonomia Erkidegoko Administrazioa / Administración de la Comunidad Autónoma del País Vasco
Ogasun eta Finantza Saila / Departamento de Hacienda y Finanzas

Internet: www.euskadi.eus

Argitaratzailea / Edita: Eusko Jaurlaritzaren Argitalpen Zerbitzu Nagusia / Servicio Central de Publicaciones del Gobierno Vasco
Donostia-San Sebastián, 1 – 01010 Vitoria-Gasteiz

Inprimaketa / Imprime: Eusko Jaurlaritzaren Inprinta eta Erreprografia Zerbitzua / Servicio de Imprinta y Reprografía del Gobierno Vasco

L.G. / D. L.: BI 900-1983





Osakidetza Taldea , BIOEF eta ZIZN
Grupo Osakidetza, BIOEF y CNIE

12 Alea
Tomo 12




Aurkibidea / Índice :


VI.	OSASUNA.....	1
	<i>SALUD</i>	
-	Osakidetza Taldea.....	3
	<i>Grupo Osakidetza</i>	
-	Osakidetza-Euskal Osasun Zerbitzua	5
	<i>Osakidetza-Servicio Vasco de Salud</i>	
-	Zuzendaritza Nagusia.....	55
	<i>Dirección General</i>	
-	Arabako Eskualdea	65
	<i>Comarca Araba</i>	
-	Emergentziak	71
	<i>Emergencias</i>	
-	Arabako Unibertsitate Ospitalea	75
	<i>Hospital Universitario Araba</i>	
-	Debagoieneko ESI	83
	<i>OSI Alto Deba</i>	
-	Arabako Osasun Mentaleko Sarea	87
	<i>Red de Salud Mental de Araba</i>	
-	Lezako Ospitalea	91
	<i>Hospital Leza</i>	
-	Gipuzkoako Eskualdea	95
	<i>Comarca Gipuzkoa</i>	
-	Donostia Unibertsitate Ospitalea	101
	<i>Hospital Universitario Donostia</i>	
-	Bidasoako ESI	109
	<i>OSI Bidasoa</i>	
-	Goierrri-Urola Garaiko ESI	115
	<i>OSI Goierri-Alto Urola</i>	
-	Debabarreneko ESI	121
	<i>OSI Bajo Deba</i>	
-	Gipuzkoako Osasun Mentaleko Sarea	127
	<i>Red de Salud Mental de Gipuzkoa</i>	
-	Uribeko Eskualdea	131
	<i>Comarca Uribe</i>	
-	Ezkerraldea-Enkarterri Eskualdea	137
	<i>Comarca Ezkerraldea-Enkarterri</i>	
-	Transfusioen eta Giza Ehunen Euskal Zentroa	141
	<i>Centro Vasco de Transfusiones y Tejidos Humanos</i>	
-	Bizkaiko Osasun Mentaleko Sarea	145
	<i>Red de Salud Mental de Bizkaia</i>	
-	Santa Marina Ospitalea.....	149
	<i>Hospital Santa Marina</i>	
-	Gorlizko Ospitalea.....	153
	<i>Hospital Gorliz</i>	
-	Bilbao-Basurtu ESI.....	157
	<i>OSI Bilbao-Basurto</i>	
-	Barrualde-Galdakaoko ESI	165
	<i>OSI Barrualde-Galdakao</i>	

-	Barakaldo-Sestaoko ESI.....	173
	<i>OSI Barakaldo-Sestao</i>	
-	Gurutzetako Unibertsitate Ospitalea.....	179
	<i>Hospital Universitario Cruces</i>	
-	Osatek, S.A.	409
-	Aurrekontu Bateratuak. Osakidetza Taldea.....	429
	<i>Presupuestos Consolidados. Grupo Osakidetza</i>	
-	Fundación Vasca BIO Euskal Fundazioa	437
-	Fundación CNIE Fundazioa	459



**VI. OSASUNA
SALUD**







EUSKAL OSASUN ZERBITZUA
SERVICIO VASCO DE SALUD

Kapital- eta ustiapen-aurrekontuak
Presupuestos de capital y explotación

- Laburpenak – Resúmenes
- Zerbitzu erakundeak – Organizaciones de servicios

Informazio gehigarria: Osakidetza, zerbitzu erakundeak
Información adicional: Osakidetza, OOSS

- Memoria
- Aurreikusitako urteko kontuak – Cuentas anuales previsionales
- Aurrekontu administratiboa – Presupuesto administrativo

Osakidetzeta-Servicio Vasco de Salud

KAPITAL AURREKONTUA
PRESUPUESTO DE CAPITAL

Euro / Euros

INBERTSIOAK INVERSIONES		SEKZIOA SECCION	KONTUA CUENTA	EPIGRAFEA EPIGRAFE
II. INBERTSIO UKIEZIN, MATERIAL, ONDASUN HIGIEZIN ETA BESTE BATZUEN GEHIKUNTZA AUMENTO DE INVERSIONES INTANGIBLES, MATERIALES, INMOBILIARIAS Y OTRAS				47.577.400
1.	IBILGETU UKIEZINA INMOVILIZADO INTANGIBLE			2.653.500
	206 Aplikazio informatikoak Aplicaciones informáticas		2.653.500	
2.	IBILGETU MATERIALA INMOVILIZADO MATERIAL			44.923.900
	211 Eraikuntzak Construcciones		2.200.000	
	2110 Eraikuntzetako inbertsioak Inversiones en construcciones		2.200.000	
	213 Makineria Maquinaria		4.010.000	
	215 Bestelako instalazioak Otras instalaciones		2.050.000	
	217 Informazioa prozesatzeko ekipamenduak Equipos para procesos de información		800.000	
	231 Ekoizpen-bidean diren eraikuntzak Construcciones en curso		20.498.900	
	232 Instalazio teknikoak muntaian Instalaciones técnicas en montaje		1.300.000	
	233 Makineria muntaian Maquinaria en montaje		14.065.000	
III. FINANTZA-INBERTSIOEN GEHIKUNTZA ETA ONDARE-TRESNEN GUTXITZEA AUMENTO DE INVERSIONES FINANCIERAS Y DISMINUCIÓN DE INSTRUMENTOS PATRIMONIO				3.475.250
2.	BESTELAKO FINANTZA-INBERTSIOAK OTRAS INVERSIONES FINANCIERAS			3.475.250
	544 Pertsonalari emandako epe laburreko kredituak Créditos a corto plazo al personal		3.475.250	
				51.052.650
				51.052.650

Euro / Euros

FINANTZAKETA FINANCIACION		SEKZIOA SECCION	KONTUA CUENTA	EPIGRAFEA EPIGRAFE
III. JASOKO DIREN TRANSFERENTZIAK, DIRU-LAGUNTZAK, DOHAINTZAK ETA LEGATUAK TRANSFERENCIAS, SUBVENCIONES, DONACIONES Y LEGADOS A RECIBIR				47.577.400
	130 Kapitaleko diru-laguntza ofizialak Subvenciones oficiales de capital		47.577.400	
	1300 Kapitaleko diru-laguntza ofizialak. EAEko Administrazio Publikoa Subvenciones oficiales de capital. Administración Pública de la CAE		47.577.400	
IV. ONDARE-TRESNEN GEHIKUNTZA ETA FINANTZA-INBERTSIOEN GUTXITZEA AUMENTO DE INSTRUMENTOS PATRIMONIO Y DISMINUCIÓN DE INVERSIONES FINANCIERAS				3.475.250
4.	BESTELAKO FINANTZA-INBERTSIOAK OTRAS INVERSIONES FINANCIERAS			3.475.250
	544 Pertsonalari emandako epe laburreko kredituak Créditos a corto plazo al personal		3.475.250	
				51.052.650
				51.052.650

Osakidetzeta-Servicio Vasco de Salud

KAPITAL AURREKONTUA
PRESUPUESTO DE CAPITAL

Euro / Euros

INBERTSIOAK INVERSIONES		SEKZIOA SECCION	KONTUA CUENTA	EPIGRAFEA EPIGRAFE
II. INBERTSIO UKIEZIN, MATERIAL, ONDASUN HIGIEZIN ETA BESTE BATZUEN GEHIKUNTZA AUMENTO DE INVERSIONES INTANGIBLES, MATERIALES, INMOBILIARIAS Y OTRAS				47.577.400
1.	IBILGETU UKIEZINA INMOVILIZADO INTANGIBLE			2.653.500
	206 Aplikazio informatikoak Aplicaciones informáticas		2.653.500	
	300 1 Dirección General - Zuzendaritza Nagusia	2.653.500		
2.	IBILGETU MATERIALA INMOVILIZADO MATERIAL			44.923.900
	211 Eraikuntzak Construcciones		2.200.000	
	2110 Eraikuntzetako inbertsioak Inversiones en construcciones		2.200.000	
	300 1 Dirección General - Zuzendaritza Nagusia	2.200.000		
	213 Makineria Maquinaria		4.010.000	
	300 1 Dirección General - Zuzendaritza Nagusia	2.260.000		
	300 5 Comarca Araba - Arabako Eskualdea	50.000		
	300 22 Comarca Gipuzkoa - Gipuzkoako Eskualdea	40.000		
	300 30 Hospital U. Donostia - Donostia U. Ospitalea	1.200.000		
	300 62 OSI Bilbao-Basurto - Bilbao-Basurto ESI	160.000		
	300 65 OSI Barakaldo-Sestao - Barakaldo-Sestaoko ESI	100.000		
	300 66 Hospital U. Cruces - Gurutzetako U. Ospitalea	200.000		
	215 Bestelako instalazioak Otras instalaciones		2.050.000	
	300 1 Dirección General - Zuzendaritza Nagusia	1.300.000		
	300 36 OSI Goierri-Alto Urola - Goierri-Urola Garaiko ESI	750.000		
	217 Informazioa prozesatzeko ekipamenduak Equipos para procesos de información		800.000	
	300 1 Dirección General - Zuzendaritza Nagusia	800.000		
	231 Ekoizpen-bidean diren eraikuntzak Construcciones en curso		20.498.900	
	300 1 Dirección General - Zuzendaritza Nagusia	900.000		
	300 5 Comarca Araba - Arabako Eskualdea	550.000		
	300 10 Hospital U. Araba - Arabako U. Ospitalea	3.000.000		
	300 22 Comarca Gipuzkoa - Gipuzkoako Eskualdea	1.160.000		
	300 30 Hospital U. Donostia - Donostia U. Ospitalea	1.300.000		
	300 32 OSI Bidasoa - Bidasoako ESI	650.000		

Euro / Euros

INBERTSIOAK INVERSIONES	SEKZIOA SECCION	KONTUA CUENTA	EPIGRAFEA EPIGRAFE
300 37 OSI Bajo Deba - Debabarreneko ESI	4.098.900		
300 62 OSI Bilbao-Basurto - Bilbao-Basurto ESI	2.040.000		
300 63 OSI Barrualde-Galdakao - Barrualde-Galdakako ESI	3.000.000		
300 65 OSI Barakaldo-Sestao - Barakaldo-Sestaoko ESI	500.000		
300 66 Hospital U. Cruces - Gurutzetako U. Ospitalea	3.300.000		
232 Instalazio teknikoak muntaian <i>Instalaciones técnicas en montaje</i>		1.300.000	
300 62 OSI Bilbao-Basurto - Bilbao-Basurto ESI	1.300.000		
233 Makineria muntaian <i>Maquinaria en montaje</i>		14.065.000	
300 10 Hospital U. Araba - Arabako U. Ospitalea	900.000		
300 32 OSI Bidasoa - Bidasoako ESI	165.000		
300 44 Comarca Uribe-Uribeko Eskualdea	5.000.000		
300 62 OSI Bilbao-Basurto - Bilbao-Basurto ESI	8.000.000		
III. FINANTZA-INBERTSIOEN GEHIKUNTZA ETA ONDARE-TRESNEN GUTXITZEA <i>AUMENTO DE INVERSIONES FINANCIERAS Y DISMINUCIÓN DE INSTRUMENTOS PATRIMONIO</i>			3.475.250
2. BESTELAKO FINANTZA-INBERTSIOAK <i>OTRAS INVERSIONES FINANCIERAS</i>			3.475.250
544 Pertsonalari emandako epe laburreko kredituak <i>Créditos a corto plazo al personal</i>		3.475.250	
300 1 Dirección General - Zuzendaritza Nagusia	3.475.250		
INBERTSIOAK GUZTIRA <i>TOTAL INVERSIONES</i>			51.052.650

Euro / Euros

FINANTZAKETA FINANCIACION	SEKZIOA SECCION	KONTUA CUENTA	EPIGRAFEA EPIGRAFE
III. JASOKO DIREN TRANSFERENTZIAK, DIRU-LAGUNTZAK, DOHAINTZAK ETA LEGATUAK <i>TRANSFERENCIAS, SUBVENCIONES, DONACIONES Y LEGADOS A RECIBIR</i>			47.577.400
130 Kapitaleko diru-laguntza ofizialak <i>Subvenciones oficiales de capital</i>		47.577.400	
1300 Kapitaleko diru-laguntza ofizialak. EAEko Administrazio Publikoa <i>Subvenciones oficiales de capital. Administración Pública de la CAE</i>		47.577.400	
300 1 Dirección General - Zuzendaritza Nagusia	10.113.500		
300 5 Comarca Araba - Arabako Eskualdea	600.000		
300 10 Hospital U. Araba - Arabako U. Ospitalea	3.900.000		
300 22 Comarca Gipuzkoa - Gipuzkoako Eskualdea	1.200.000		
300 30 Hospital U. Donostia - Donostia U. Ospitalea	2.500.000		
300 32 OSI Bidasoa - Bidasoako ESI	815.000		
300 36 OSI Goierri-Alto Urola - Goierri-Urola Garaiko ESI	750.000		

Euro / Euros

FINANTZAKETA FINANCIACION	SEKZIOA SECCION	KONTUA CUENTA	EPIGRAFEA EPIGRAFE
300 37 OSI Bajo Deba - Debabarreneko ESI	4.098.900		
300 44 Comarca Uribe-Uribeko Eskualdea	5.000.000		
300 62 OSI Bilbao-Basurto - Bilbao-Basurto ESI	11.500.000		
300 63 OSI Barrualde-Galdakao - Barrualde-Galdakaoko ESI	3.000.000		
300 65 OSI Barakaldo-Sestao - Barakaldo-Sestaoko ESI	600.000		
300 66 Hospital U. Cruces - Gurutzetako U. Ospitalea	3.500.000		
IV. ONDARE-TRESNEN GEHIKUNTZA ETA FINANTZA-INBERTSIOEN GUTXITZEA AUMENTO DE INSTRUMENTOS PATRIMONIO Y DISMINUCIÓN DE INVERSIONES FINANCIERAS			3.475.250
4. BESTELAKO FINANTZA-INBERTSIOAK OTRAS INVERSIONES FINANCIERAS			3.475.250
544 Pertsonalari emandako epe laburreko kredituak Créditos a corto plazo al personal		3.475.250	
300 1 Dirección General - Zuzendaritza Nagusia	3.475.250		
FINANTZAKETA GUZTIRA TOTAL FINANCIACIÓN			51.052.650

Osakidetzeta-Servicio Vasco de Salud

USTIAPEN AURREKONTUA
PRESUPUESTO DE EXPLOTACION

Euro / Euros

GASTUAK GASTOS		SEKZIOA SECCION	KONTUA CUENTA	EPIGRAFA EPIGRAFE
I. PERTSONAL-GASTUAK GASTOS DE PERSONAL				1.751.013.676
1.	SOLDATAK, LANSARIAK ETA ANTZEKOAK SUELDOS, SALARIOS Y ASIMILADOS			1.403.409.617
640	Soldatak Sueldos y salarios		1.401.520.741	
6401	Zuzendaritza-taldeekideen ordainsariak (130/99 Dekretua) Retribuciones de cargos directivos (Decreto 130/99)		6.772.834	
6402	Funtzionarioen eta estatutupeko langileen ordainsariak Retribuciones de funcionarios y personal estatutario		1.394.747.907	
641	Kalte-ordainak Indemnizaciones		1.234.694	
646	Konpentsazioa epaimahaietan parte hartzeagatik Compensación de asistencia a tribunales		654.182	
2.	KARGA SOZIALAK ETA BESTE BATZUK CARGAS SOCIALES Y OTROS			347.604.059
642	Enpresaren kargurako Gizarte Segurantza Seguridad Social a cargo de la empresa		334.963.300	
643	Ekarken definituko sistemetako epe luzeko lansariak Retribuciones a largo plazo mediante sistemas de aportación definida		7.393.690	
649	Bestelako gastu sozialak Otros gastos sociales		5.247.069	
6499	Bestelako gastu sozialak Otros gastos sociales		5.247.069	
II. FUNTZIONAMENDU-GASTUAK GASTOS DE FUNCIONAMIENTO				786.968.008
1.	HORNIKUNTZAK APROVISIONAMIENTOS			620.291.565
600	Salgai-erosketak Compras de mercaderías		239.316.975	
6002	Farmazia-produktuak Productos farmacéuticos		239.316.975	
601	Lehengai-erosketak Compras de materias primas		261.878.552	
6012	Kontsumoko osasun-materiala Material sanitario de consumo		237.020.866	
6013	Tresneria eta lanabes txikiak Instrumental y pequeño utillaje		4.659.752	
6014	Elikagaiak Productos alimenticios		3.065.842	
6015	Jantziak, lenteria eta oinetakoak Vestuario, lencería y calzado		1.434.203	
6019	Bestelako lehengaiak Otras materias primas		15.697.889	
607	Beste enpresa edo profesional batzuek egindako lanak Trabajos y servicios realizados por otras empresas o profesionales		119.096.038	
6070	Beste enpresa batzuek egindako lanak Trabajos realizados por otras empresas		94.923.325	
6071	Profesionalek eta bestelako enpresek emandako laguntza-zerbitzuak Servicios asistenciales prestados por profesionales y otras empresas		20.246.367	
6079	Bestelako lanak eta zerbitzuak Otros trabajos y servicios		3.926.346	
2.	KANPOKO ZERBITZUAK SERVICIOS EXTERIORES			166.196.167
620	Ekitaldiko ikerketa- eta garapen-gastuak Gastos en investigación y desarrollo del ejercicio		149.740	

GASTUAK GASTOS		SEKZIOA SECCION	KONTUA CUENTA	EPIGRAFEA EPIGRAFE
621	Errentamenduak eta kanonak Arrendamientos y cánones		10.751.600	
6210	Lurra eta ondasun naturalen errentamenduak <i>Arrendamientos de terrenos y bienes naturales</i>		8.519	
6211	Eraikuntzen errentamenduak <i>Arrendamientos de construcciones</i>		2.377.463	
6214	Makineria, tresneria, instalazio teknikoa eta bestelako instalazioen errentamenduak <i>Arrendamientos de maquinaria, utillaje, instalaciones técnicas y otras instalaciones</i>		656.387	
6215	Altzarien errentamenduak <i>Arrendamientos mobiliario</i>		204.352	
6216	Informazio prozesuetako ekipoen errentamenduak <i>Arrendamientos de equipos para procesos de información</i>		5.034.638	
6218	Bestelako ibilgetu materialaren errentamenduak <i>Arrendamientos de otro inmovilizado material</i>		956.026	
6219	Kanonak <i>Cánones</i>		1.514.215	
622	Konponketak eta kontserbazioa Reparaciones y conservación		76.199.762	
6220	Lurrak eta ondasun naturalak <i>Terrenos y bienes naturales</i>		109.027	
6221	Eraikuntzak <i>Construcciones</i>		13.518.709	
6224	Makineria eta tresneria <i>Maquinaria y utillaje</i>		22.387.807	
6225	Instalazio teknikoa eta bestelako instalazioak <i>Instalaciones técnicas y otras instalaciones</i>		9.865.955	
6226	Altzariak <i>Mobiliario</i>		1.600.302	
6227	Informazio prozesuetako equipoak <i>Equipos para procesos de información</i>		27.943.882	
6229	Bestelako ibilgetu materiala <i>Otro inmovilizado material</i>		774.080	
623	Profesional independenteen zerbitzuak Servicios de profesionales independientes		4.417.506	
624	Garraioak Transportes		1.516.963	
625	Aseguru-primak Primas de seguros		4.697.072	
626	Banku-zerbitzuak eta antzekoak Servicios bancarios y similares		657	
627	Publizitatea, propaganda eta harreman publikoak Publicidad, propaganda y relaciones públicas		281.090	
6270	Publizitatea eta propaganda <i>Publicidad y propaganda</i>		239.374	
6271	Harreman publikoak <i>Relaciones públicas</i>		41.716	
628	Hornigaiak Suministros		35.721.775	
6280	Energia elektrikoa <i>Energía eléctrica</i>		30.434.480	
6281	Ura <i>Agua</i>		2.035.287	
6282	Gasa <i>Gas</i>		2.716.021	
6283	Erregaiak <i>Combustibles</i>		161.751	
6289	Bestelako hornidurak <i>Otros suministros</i>		374.236	
629	Bestelako zerbitzuak Otros servicios		32.460.002	

Euro / Euros

GASTUAK GASTOS		SEKZIOA SECCION	KONTUA CUENTA	EPIGRAFEA EPIGRAFE
6290	Lokomozioa eta egonaldi-gastuak <i>Locomoción y gastos de estancia</i>		1.924.050	
6291	Bulegoko materiala <i>Material de oficina</i>		169.656	
6292	Komunikazio telefonikoak, informatikoak, telematikoak eta beste batzuk <i>Comunicaciones telefónicas, informáticas, telemáticas y otras</i>		19.199.481	
6293	Bestelako komunikazioak <i>Otras comunicaciones</i>		1.689.743	
6294	Prentsa, aldizkariak, liburuak eta bestelako argitalpenak <i>Prensa, revistas, libros y otras publicaciones</i>		67.292	
6295	Aplikazio informatikoen mantenimendua eta ustiapena <i>Mantenimiento y explotación de aplicaciones informáticas</i>		185.001	
6299	Bestelako hainbat zerbitzu <i>Otros servicios diversos</i>		9.224.779	
3.	TRIBUTUAK TRIBUTOS			480.276
631	Bestelako tributuak <i>Otros tributos</i>		480.276	
IV.	ENTITATEAK EMANGO DITUEN DIRU-LAGUNTZAK ETA EGINGO DITUEN TRANSFERENTZIAK <i>SUBVENCIONES A CONCEDER Y TRANSFERENCIAS A REALIZAR POR LA ENTIDAD</i>			5.014.171
652	Ustiapenerako diru-laguntzak, dohaintzak eta legatuak <i>Subvenciones, donaciones y legados a la explotación</i>		4.514.171	
6521	Ustiapenerako bestelako diru-laguntzak, dohaintzak eta legatuak <i>Otras subvenciones, donaciones y legados a la explotación</i>		4.514.171	
653	Kapitaleko diru-laguntzak, dohaintzak eta legatuak <i>Subvenciones, donaciones y legados de capital</i>		500.000	
6531	Kapitaleko bestelako diru-laguntzak, dohaintzak eta legatuak <i>Otras subvenciones, donaciones y legados de capital</i>		500.000	
GASTUAK GUZTIRA TOTAL GASTOS				2.542.995.855

Euro / Euros

DIRU-SARRERAK INGRESOS		SEKZIOA SECCION	KONTUA CUENTA	EPIGRAFEA EPIGRAFE
I.	NEGOZIO-ZIFRAREN ZENBATEKO GARBIA <i>IMPORTE NETO DE LA CIFRA DE NEGOCIOS</i>			2.513.282.300
2.	ZERBITZU-EMATEAK <i>PRESTACIONES DE SERVICIOS</i>			2.513.282.300
705	Zerbitzu-emateak eta errentamenduak <i>Prestaciones de servicios y arrendamientos</i>		2.513.282.300	
7050	Zerbitzu-emateak eta errentamenduak EAeko sektore publikoari <i>Prestaciones de servicios y arrendamientos al Sector Público de la CAE</i>		2.490.824.720	
7051	Zerbitzu-emateak eta errentamenduak beste batzuei <i>Prestaciones de servicios y arrendamientos a otros</i>		22.457.580	
II.	USTIAPENENKO BESTELAKO DIRU-SARRERAK <i>OTROS INGRESOS DE EXPLOTACIÓN</i>			27.987.402
752	Errentamenduen sarrerak <i>Ingresos por arrendamientos</i>		1.656.081	
759	Hainbat zerbitzuren sarrerak <i>Ingresos por servicios diversos</i>		26.331.321	
7590	Hainbat zerbitzuren sarrerak. EAeko sektore publikoa <i>Ingresos por servicios diversos. Sector Público de la CAE</i>		24.175.280	
7591	Bestelako hainbat zerbitzuren sarrerak <i>Otros ingresos por servicios diversos</i>		2.156.041	
IV.	USTIAPENENKO TRANSFERENTZIAK ETA DIRU-LAGUNTZAK <i>TRANSFERENCIAS Y SUBVENCIONES DE EXPLOTACIÓN</i>			1.726.153
740	Ustiapenerako diru-laguntzak, dohaintzak eta legatuak <i>Subvenciones, donaciones y legados a la explotación</i>		1.726.153	

Euro / Euros

DIRU-SARRERAK INGRESOS		SEKZIOA SECCION	KONTUA CUENTA	EPIGRAFEA EPIGRAFE
7400	Ustiapenerako diru-laguntzak, dohaintzak eta legatuak. EAeko sektore publikoa <i>Subvenciones, donaciones y legados a la explotación. Sector Público de la CAE</i>		1.192.738	
7402	Ustiapenerako bestelako diru-laguntzak, dohaintzak eta legatuak <i>Otras subvenciones, donaciones y legados a la explotación</i>		533.415	
DIRU-SARRERAK GUZTIRA TOTAL INGRESOS				2.542.995.855

Osakidetza-Servicio Vasco de Salud

USTIAPEN AURREKONTUA
PRESUPUESTO DE EXPLOTACION

Euro / Euros

GASTUAK GASTOS		SEKZIOA SECCION	KONTUA CUENTA	EPIGRAFA EPIGRAFE
I.	PERTSONAL-GASTUAK GASTOS DE PERSONAL			1.751.013.676
1.	SOLDATAK, LANSARIAK ETA ANTZEKOAK SUELDOS, SALARIOS Y ASIMILADOS			1.403.409.617
640	Soldatak Sueldos y salarios		1.401.520.741	
6401	Zuzendaritza-taldekideen ordainsariak (130/99 Dekretua) Retribuciones de cargos directivos (Decreto 130/99)		6.772.834	
300 1	Dirección General - Zuzendaritza Nagusia	298.924		
300 5	Comarca Araba - Arabako Eskualdea	295.700		
300 6	Emergencias - Emergentziak	118.920		
300 10	Hospital U. Araba - Arabako U. Ospitalea	431.520		
300 14	OSI Alto Deba - Debagoieneko ESI	305.570		
300 15	Red Salud Mental Araba-Arabako Osasun Ment. Sarea	282.190		
300 16	Hospital Leza - Lezako Ospitalea	165.840		
300 22	Comarca Gipuzkoa - Gipuzkoako Eskualdea	295.700		
300 30	Hospital U. Donostia - Donostia U. Ospitalea	431.520		
300 32	OSI Bidasoa - Bidasoako ESI	305.570		
300 36	OSI Goierri-Alto Urola - Goierri-Urola Garaiko ESI	305.570		
300 37	OSI Bajo Deba - Debabarreneko ESI	305.570		
300 39	Red Salud Mental Gipuzkoa-Gipuzk. Osasun M. Sarea	64.280		
300 44	Comarca Uribe-Uribeko Eskualdea	295.700		
300 47	Comarca Ezkerraldea-Enkarterri Eskualdea	295.700		
300 49	Centro Vasco Transfusiones y T. H. -T.eta G.H.E.Z.	118.920		
300 50	Red Salud Mental Bizkaia-Bizkaiko Osasun M. Sarea	337.390		
300 53	Hospital Santa Marina - Santa Marina Ospitalea	282.190		
300 57	Hospital Gorliz - Gorlizko Ospitalea	282.190		
300 62	OSI Bilbao-Basurto - Bilbao-Basurto ESI	408.390		
300 63	OSI Barrualde-Galdakao - Barrualde-Galdakaoko ESI	408.390		
300 65	OSI Barakaldo-Sestao - Barakaldo-Sestaoko ESI	305.570		
300 66	Hospital U. Cruces - Gurutzetako U. Ospitalea	431.520		
6402	Funtzionarioen eta estatutupeko langileen ordainsariak Retribuciones de funcionarios y personal estatutario		1.394.747.907	

Euro / Euros

GASTUAK GASTOS	SEKZIOA SECCION	KONTUA CUENTA	EPIGRAFEA EPIGRAFE
300 1 Dirección General - Zuzendaritza Nagusia	28.418.306		
300 5 Comarca Araba - Arabako Eskualdea	39.592.073		
300 6 Emergencias - Emergentziak	14.499.346		
300 10 Hospital U. Araba - Arabako U. Ospitalea	156.853.493		
300 14 OSI Alto Deba - Debagoieneko ESI	26.727.898		
300 15 Red Salud Mental Araba-Arabako Osasun Ment. Sarea	18.040.136		
300 16 Hospital Leza - Lezako Ospitalea	5.327.368		
300 22 Comarca Gipuzkoa - Gipuzkoako Eskualdea	51.281.140		
300 30 Hospital U. Donostia - Donostia U. Ospitalea	206.746.715		
300 32 OSI Bidasoa - Bidasoako ESI	30.769.172		
300 36 OSI Goierri-Alto Urola - Goierri-Urola Garaiko ESI	42.134.367		
300 37 OSI Bajo Deba - Debabarreneko ESI	34.434.324		
300 39 Red Salud Mental Gipuzkoa-Gipuzk. Osasun M. Sarea	8.114.991		
300 44 Comarca Uribe-Uribeko Eskualdea	26.675.415		
300 47 Comarca Ezkerraldea-Enkarterri Eskualdea	23.832.548		
300 49 Centro Vasco Transfusiones y T. H. -T.eta G.H.E.Z.	4.086.093		
300 50 Red Salud Mental Bizkaia-Bizkaiko Osasun M. Sarea	46.113.479		
300 53 Hospital Santa Marina - Santa Marina Ospitalea	15.570.617		
300 57 Hospital Gorliz - Gorlizko Ospitalea	13.819.001		
300 62 OSI Bilbao-Basurto - Bilbao-Basurto ESI	204.864.251		
300 63 OSI Barrualde-Galdakao - Barrualde-Galdakaoko ESI	131.745.562		
300 65 OSI Barakaldo-Sestao - Barakaldo-Sestaoko ESI	44.595.651		
300 66 Hospital U. Cruces - Gurutzetako U. Ospitalea	220.505.961		
641 Kalte-ordainak Indemnizaciones		1.234.694	
300 1 Dirección General - Zuzendaritza Nagusia	11.731		
300 5 Comarca Araba - Arabako Eskualdea	4.758		
300 6 Emergencias - Emergentziak	3.265		
300 10 Hospital U. Araba - Arabako U. Ospitalea	231.183		
300 22 Comarca Gipuzkoa - Gipuzkoako Eskualdea	48.757		
300 30 Hospital U. Donostia - Donostia U. Ospitalea	448.224		

GASTUAK GASTOS	SEKZIOA SECCION	KONTUA CUENTA	EPIGRAFEA EPIGRAFE
300 32 OSI Bidasoa - Bidasoako ESI	71.074		
300 36 OSI Goierri-Alto Urola - Goierri-Urola Garaiko ESI	182.937		
300 37 OSI Bajo Deba - Debabarreneko ESI	407		
300 50 Red Salud Mental Bizkaia-Bizkaiko Osasun M. Sarea	112.278		
300 53 Hospital Santa Marina - Santa Marina Ospitalea	3.974		
300 57 Hospital Gorliz - Gorlizko Ospitalea	15.325		
300 62 OSI Bilbao-Basurto - Bilbao-Basurto ESI	26.446		
300 63 OSI Barrualde-Galdakao - Barrualde-Galdakaoko ESI	15.312		
300 65 OSI Barakaldo-Sestao - Barakaldo-Sestaoko ESI	8.552		
300 66 Hospital U. Cruces - Gurutzetako U. Ospitalea	50.471		
646 Konpentsazioa epaimahaietan parte hartzeagatik Compensación de asistencia a tribunales		654.182	
300 1 Dirección General - Zuzendaritza Nagusia	315.611		
300 5 Comarca Araba - Arabako Eskualdea	6.335		
300 6 Emergencias - Emergentziak	46.260		
300 10 Hospital U. Araba - Arabako U. Ospitalea	106.546		
300 14 OSI Alto Deba - Debagoieneko ESI	18.083		
300 15 Red Salud Mental Araba-Arabako Osasun Ment. Sarea	387		
300 22 Comarca Gipuzkoa - Gipuzkoako Eskualdea	12.435		
300 30 Hospital U. Donostia - Donostia U. Ospitalea	1.226		
300 32 OSI Bidasoa - Bidasoako ESI	25.806		
300 36 OSI Goierri-Alto Urola - Goierri-Urola Garaiko ESI	705		
300 37 OSI Bajo Deba - Debabarreneko ESI	1.183		
300 39 Red Salud Mental Gipuzkoa-Gipuzk. Osasun M. Sarea	5.279		
300 44 Comarca Uribe-Uribeko Eskualdea	235		
300 49 Centro Vasco Transfusiones y T. H. -T.eta G.H.E.Z.	649		
300 50 Red Salud Mental Bizkaia-Bizkaiko Osasun M. Sarea	22.039		
300 53 Hospital Santa Marina - Santa Marina Ospitalea	4.577		
300 57 Hospital Gorliz - Gorlizko Ospitalea	5.842		
300 62 OSI Bilbao-Basurto - Bilbao-Basurto ESI	25.696		
300 63 OSI Barrualde-Galdakao - Barrualde-Galdakaoko ESI	40.523		

Euro / Euros

GASTUAK GASTOS		SEKZIOA SECCION	KONTUA CUENTA	EPIGRAFEA EPIGRAFE
300	65 OSI Barakaldo-Sestao - Barakaldo-Sestaoko ESI	1.547		
300	66 Hospital U. Cruces - Gurutzetako U. Ospitalea	13.218		
2.	KARGA SOZIALAK ETA BESTE BATZUK CARGAS SOCIALES Y OTROS			347.604.059
642	Enpresaren kargurako Gizarte Segurantzza Seguridad Social a cargo de la empresa		334.963.300	
300	1 Dirección General - Zuzendaritza Nagusia	7.551.408		
300	5 Comarca Araba - Arabako Eskualdea	8.848.293		
300	6 Emergencias - Emergentziak	3.326.188		
300	10 Hospital U. Araba - Arabako U. Ospitalea	38.727.232		
300	14 OSI Alto Deba - Debagoieneko ESI	6.124.807		
300	15 Red Salud Mental Araba-Arabako Osasun Ment. Sarea	4.843.739		
300	16 Hospital Leza - Lezako Ospitalea	1.414.992		
300	22 Comarca Gipuzkoa - Gipuzkoako Eskualdea	11.073.729		
300	30 Hospital U. Donostia - Donostia U. Ospitalea	51.413.284		
300	32 OSI Bidasoa - Bidasoako ESI	6.975.691		
300	36 OSI Goierri-Alto Urola - Goierri-Urola Garaiko ESI	9.427.033		
300	37 OSI Bajo Deba - Debarreneko ESI	8.109.960		
300	39 Red Salud Mental Gipuzkoa-Gipuzk. Osasun M. Sarea	1.980.506		
300	44 Comarca Uribe-Uribeko Eskualdea	5.871.750		
300	47 Comarca Ezkerraldea-Enkarterri Eskualdea	5.264.815		
300	49 Centro Vasco Transfusiones y T. H. -T.eta G.H.E.Z.	1.099.294		
300	50 Red Salud Mental Bizkaia-Bizkaiko Osasun M. Sarea	12.111.948		
300	53 Hospital Santa Marina - Santa Marina Ospitalea	4.379.832		
300	57 Hospital Gorliz - Gorlizko Ospitalea	4.003.119		
300	62 OSI Bilbao-Basurto - Bilbao-Basurtu ESI	50.535.001		
300	63 OSI Barrualde-Galdakao - Barrualde-Galdakaoko ESI	30.326.175		
300	65 OSI Barakaldo-Sestao - Barakaldo-Sestaoko ESI	9.940.976		
300	66 Hospital U. Cruces - Gurutzetako U. Ospitalea	51.613.528		
643	Ekarpen definituko sistemetako epe luzeko lansariak Retribuciones a largo plazo mediante sistemas de aportación definida		7.393.690	
300	1 Dirección General - Zuzendaritza Nagusia	369.102		
300	5 Comarca Araba - Arabako Eskualdea	240.126		

GASTUAK GASTOS	SEKZIOA SECCION	KONTUA CUENTA	EPIGRAFEA EPIGRAFE
300 6 Emergencias - Emergentziak	370		
300 10 Hospital U. Araba - Arabako U. Ospitalea	827.271		
300 14 OSI Alto Deba - Debagoieneko ESI	5.026		
300 15 Red Salud Mental Araba-Arabako Osasun Ment. Sarea	779		
300 16 Hospital Leza - Lezako Ospitalea	4.370		
300 22 Comarca Gipuzkoa - Gipuzkoako Eskualdea	514.235		
300 30 Hospital U. Donostia - Donostia U. Ospitalea	1.834.080		
300 32 OSI Bidasoa - Bidasoako ESI	139.043		
300 36 OSI Goierri-Alto Urola - Goierri-Urola Garaiko ESI	112.483		
300 37 OSI Bajo Deba - Debabarreneko ESI	70.247		
300 39 Red Salud Mental Gipuzkoa-Gipuzk. Osasun M. Sarea	13.843		
300 44 Comarca Uribe-Uribeko Eskualdea	89.406		
300 47 Comarca Ezkerraldea-Enkarterri Eskualdea	215.644		
300 49 Centro Vasco Transfusiones y T. H. -T.eta G.H.E.Z.	13.529		
300 50 Red Salud Mental Bizkaia-Bizkaiko Osasun M. Sarea	16.799		
300 53 Hospital Santa Marina - Santa Marina Ospitalea	15.297		
300 57 Hospital Gorniz - Gornizko Ospitalea	3.038		
300 62 OSI Bilbao-Basurto - Bilbao-Basurto ESI	736.489		
300 63 OSI Barrualde-Galdakao - Barrualde-Galdakako ESI	252.606		
300 65 OSI Barakaldo-Sestao - Barakaldo-Sestaoko ESI	229.699		
300 66 Hospital U. Cruces - Gurutzetako U. Ospitalea	1.690.208		
649 Bestelako gastu sozialak Otros gastos sociales		5.247.069	
6499 Bestelako gastu sozialak Otros gastos sociales		5.247.069	
300 1 Dirección General - Zuzendaritza Nagusia	2.913.148		
300 5 Comarca Araba - Arabako Eskualdea	1.069		
300 6 Emergencias - Emergentziak	192		
300 10 Hospital U. Araba - Arabako U. Ospitalea	260.055		
300 14 OSI Alto Deba - Debagoieneko ESI	753		
300 15 Red Salud Mental Araba-Arabako Osasun Ment. Sarea	14.840		
300 22 Comarca Gipuzkoa - Gipuzkoako Eskualdea	2.229		

Euro / Euros

GASTUAK GASTOS	SEKZIOA SECCION	KONTUA CUENTA	EPIGRAFEA EPIGRAFE
300 30 Hospital U. Donostia - Donostia U. Ospitalea	1.583.371		
300 32 OSI Bidasoa - Bidasoako ESI	201		
300 36 OSI Goierri-Alto Urola - Goierri-Urola Garaiko ESI	344		
300 37 OSI Bajo Deba - Debarreneko ESI	310		
300 39 Red Salud Mental Gipuzkoa-Gipuzk. Osasun M. Sarea	207		
300 44 Comarca Uribe-Uribeko Eskualdea	227		
300 47 Comarca Ezkerraldea-Enkarterri Eskualdea	232		
300 49 Centro Vasco Transfusiones y T. H. -T.eta G.H.E.Z.	3		
300 50 Red Salud Mental Bizkaia-Bizkaiko Osasun M. Sarea	6.825		
300 53 Hospital Santa Marina - Santa Marina Ospitalea	11.507		
300 57 Hospital Gorliz - Gorlizko Ospitalea	46		
300 62 OSI Bilbao-Basurto - Bilbao-Basurto ESI	444.920		
300 63 OSI Barrualde-Galdakao - Barrualde-Galdakaoko ESI	3.230		
300 65 OSI Barakaldo-Sestao - Barakaldo-Sestaoko ESI	707		
300 66 Hospital U. Cruces - Gurutzetako U. Ospitalea	2.653		
II. FUNTZIONAMENDU-GASTUAK GASTOS DE FUNCIONAMIENTO			786.968.008
1. HORNIKUNTZAK APROVISIONAMIENTOS			620.291.565
600 Salgai-erosketak Compras de mercaderías		239.316.975	
6002 Farmazia-produktuak Productos farmacéuticos		239.316.975	
300 1 Dirección General - Zuzendaritza Nagusia	177		
300 5 Comarca Araba - Arabako Eskualdea	297.093		
300 6 Emergencias - Emergentziak	77.229		
300 10 Hospital U. Araba - Arabako U. Ospitalea	36.258.044		
300 14 OSI Alto Deba - Debagoieneko ESI	1.327.245		
300 15 Red Salud Mental Araba-Arabako Osasun Ment. Sarea	422.322		
300 16 Hospital Leza - Lezako Ospitalea	152.384		
300 22 Comarca Gipuzkoa - Gipuzkoako Eskualdea	430.863		
300 30 Hospital U. Donostia - Donostia U. Ospitalea	62.580.456		
300 32 OSI Bidasoa - Bidasoako ESI	1.466.485		
300 36 OSI Goierri-Alto Urola - Goierri-Urola Garaiko ESI	2.055.109		

GASTUAK GASTOS		SEKZIOA SECCION	KONTUA CUENTA	EPIGRAFEA EPIGRAFE
300	37 OSI Bajo Deba - Debabarreneko ESI	1.913.445		
300	39 Red Salud Mental Gipuzkoa-Gipuzk. Osasun M. Sarea	14.575		
300	44 Comarca Uribe-Uribeko Eskualdea	219.915		
300	47 Comarca Ezkerraldea-Enkarterri Eskualdea	225.442		
300	49 Centro Vasco Transfusiones y T. H. -T.eta G.H.E.Z.	2.232.005		
300	50 Red Salud Mental Bizkaia-Bizkaiko Osasun M. Sarea	609.862		
300	53 Hospital Santa Marina - Santa Marina Ospitalea	605.511		
300	57 Hospital Gortiz - Gortizko Ospitalea	281.704		
300	62 OSI Bilbao-Basurto - Bilbao-Basurto ESI	40.536.366		
300	63 OSI Barrualde-Galdakao - Barrualde-Galdakaoko ESI	25.795.932		
300	65 OSI Barakaldo-Sestao - Barakaldo-Sestaoko ESI	4.034.751		
300	66 Hospital U. Cruces - Gurutzetako U. Ospitalea	57.780.060		
601	Lehengai-erosketak Compras de materias primas		261.878.552	
6012	Konsumoko osasun-materiala Material sanitario de consumo		237.020.866	
300	1 Dirección General - Zuzendaritza Nagusia	4.360.612		
300	5 Comarca Araba - Arabako Eskualdea	2.032.149		
300	6 Emergencias - Emergentziak	150.823		
300	10 Hospital U. Araba - Arabako U. Ospitalea	30.546.301		
300	14 OSI Alto Deba - Debagoieneko ESI	3.125.985		
300	15 Red Salud Mental Araba-Arabako Osasun Ment. Sarea	116.051		
300	16 Hospital Leza - Lezako Ospitalea	170.357		
300	22 Comarca Gipuzkoa - Gipuzkoako Eskualdea	3.155.332		
300	30 Hospital U. Donostia - Donostia U. Ospitalea	61.120.471		
300	32 OSI Bidasoa - Bidasoako ESI	3.697.522		
300	36 OSI Goierri-Alto Urola - Goierri-Urola Garaiko ESI	6.265.320		
300	37 OSI Bajo Deba - Debabarreneko ESI	4.068.531		
300	39 Red Salud Mental Gipuzkoa-Gipuzk. Osasun M. Sarea	20.170		
300	44 Comarca Uribe-Uribeko Eskualdea	1.195.374		
300	47 Comarca Ezkerraldea-Enkarterri Eskualdea	1.258.067		
300	49 Centro Vasco Transfusiones y T. H. -T.eta G.H.E.Z.	5.556.063		

Euro / Euros

GASTUAK GASTOS		SEKZIOA SECCION	KONTUA CUENTA	EPIGRAFEA EPIGRAFE
300	50 Red Salud Mental Bizkaia-Bizkaiko Osasun M. Sarea	139.029		
300	53 Hospital Santa Marina - Santa Marina Ospitalea	555.359		
300	57 Hospital Gorliz - Gorlizko Ospitalea	198.704		
300	62 OSI Bilbao-Basurto - Bilbao-Basurto ESI	31.809.253		
300	63 OSI Barrualde-Galdakao - Barrualde-Galdakaoko ESI	23.887.763		
300	65 OSI Barakaldo-Sestao - Barakaldo-Sestaoko ESI	6.780.223		
300	66 Hospital U. Cruces - Gurutzetako U. Ospitalea	46.811.407		
6013	Tresneria eta lanabes txikiak <i>Instrumental y pequeño utillaje</i>		4.659.752	
300	1 Dirección General - Zuzendaritza Nagusia	1.182		
300	5 Comarca Araba - Arabako Eskualdea	88.782		
300	6 Emergencias - Emergentziak	12.606		
300	10 Hospital U. Araba - Arabako U. Ospitalea	931.729		
300	14 OSI Alto Deba - Debagoieneko ESI	56.298		
300	15 Red Salud Mental Araba-Arabako Osasun Ment. Sarea	54.420		
300	16 Hospital Leza - Lezako Ospitalea	7.392		
300	22 Comarca Gipuzkoa - Gipuzkoako Eskualdea	97.478		
300	30 Hospital U. Donostia - Donostia U. Ospitalea	751.438		
300	32 OSI Bidasoa - Bidasoako ESI	250.612		
300	36 OSI Goierri-Alto Urola - Goierri-Urola Garaiko ESI	110.499		
300	37 OSI Bajo Deba - Debabarreneko ESI	126.531		
300	39 Red Salud Mental Gipuzkoa-Gipuzk. Osasun M. Sarea	7.989		
300	44 Comarca Uribe-Uribeko Eskualdea	43.496		
300	47 Comarca Ezkerraldea-Enkarterri Eskualdea	46.153		
300	49 Centro Vasco Transfusiones y T. H. -T.eta G.H.E.Z.	12.647		
300	50 Red Salud Mental Bizkaia-Bizkaiko Osasun M. Sarea	272.156		
300	53 Hospital Santa Marina - Santa Marina Ospitalea	25.539		
300	57 Hospital Gorliz - Gorlizko Ospitalea	17.280		
300	62 OSI Bilbao-Basurto - Bilbao-Basurto ESI	519.653		
300	63 OSI Barrualde-Galdakao - Barrualde-Galdakaoko ESI	583.737		
300	65 OSI Barakaldo-Sestao - Barakaldo-Sestaoko ESI	104.382		

GASTUAK GASTOS		SEKZIOA SECCION	KONTUA CUENTA	EPIGRAFEA EPIGRAFE
	300 66 Hospital U. Cruces - Gurutzetako U. Ospitalea	537.753		
6014	Elikagaiak <i>Productos alimenticios</i>		3.065.842	
	300 5 Comarca Araba - Arabako Eskualdea	476		
	300 6 Emergencias - Emergentziak	484		
	300 10 Hospital U. Araba - Arabako U. Ospitalea	3.215		
	300 14 OSI Alto Deba - Debagoieneko ESI	191.667		
	300 15 Red Salud Mental Araba-Arabako Osasun Ment. Sarea	145.879		
	300 16 Hospital Leza - Lezako Ospitalea	119.924		
	300 30 Hospital U. Donostia - Donostia U. Ospitalea	1.446.300		
	300 39 Red Salud Mental Gipuzkoa-Gipuzk. Osasun M. Sarea	2.560		
	300 44 Comarca Uribe-Uribeko Eskualdea	598		
	300 47 Comarca Ezkerraldea-Enkarterri Eskualdea	64		
	300 50 Red Salud Mental Bizkaia-Bizkaiko Osasun M. Sarea	95.342		
	300 57 Hospital Gorliz - Gorlizko Ospitalea	10.505		
	300 62 OSI Bilbao-Basurto - Bilbao-Basurto ESI	194		
	300 63 OSI Barrualde-Galdakao - Barrualde-Galdakaoko ESI	4.175		
	300 65 OSI Barakaldo-Sestao - Barakaldo-Sestaoko ESI	43		
	300 66 Hospital U. Cruces - Gurutzetako U. Ospitalea	1.044.416		
6015	Jantziak, lentzeria eta oinetakoak <i>Vestuario, lencería y calzado</i>		1.434.203	
	300 5 Comarca Araba - Arabako Eskualdea	12.551		
	300 6 Emergencias - Emergentziak	20.748		
	300 10 Hospital U. Araba - Arabako U. Ospitalea	89.217		
	300 14 OSI Alto Deba - Debagoieneko ESI	2.902		
	300 15 Red Salud Mental Araba-Arabako Osasun Ment. Sarea	32.073		
	300 16 Hospital Leza - Lezako Ospitalea	9.976		
	300 22 Comarca Gipuzkoa - Gipuzkoako Eskualdea	22.496		
	300 30 Hospital U. Donostia - Donostia U. Ospitalea	369.292		
	300 36 OSI Goierri-Alto Urola - Goierri-Urola Garaiko ESI	11.018		
	300 37 OSI Bajo Deba - Debabarreneko ESI	8.669		
	300 39 Red Salud Mental Gipuzkoa-Gipuzk. Osasun M. Sarea	2.505		

Euro / Euros

GASTUAK GASTOS		SEKZIOA SECCION	KONTUA CUENTA	EPIGRAFEA EPIGRAFE
300	44 Comarca Uribe-Uribeko Eskualdea	10.218		
300	47 Comarca Ezkerraldea-Enkarterri Eskualdea	4.320		
300	49 Centro Vasco Transfusiones y T. H. -T.eta G.H.E.Z.	1.765		
300	50 Red Salud Mental Bizkaia-Bizkaiko Osasun M. Sarea	45.933		
300	53 Hospital Santa Marina - Santa Marina Ospitalea	28.351		
300	57 Hospital Gorliz - Gorlizko Ospitalea	7.837		
300	62 OSI Bilbao-Basurto - Bilbao-Basurto ESI	403.596		
300	63 OSI Barrualde-Galdakao - Barrualde-Galdakako ESI	228.205		
300	65 OSI Barakaldo-Sestao - Barakaldo-Sestaoko ESI	12.556		
300	66 Hospital U. Cruces - Gurutzetako U. Ospitalea	109.975		
6019	Bestelako lehengaiak <i>Otras materias primas</i>		15.697.889	
300	1 Dirección General - Zuzendaritza Nagusia	417.268		
300	5 Comarca Araba - Arabako Eskualdea	399.716		
300	6 Emergencias - Emergentziak	61.423		
300	10 Hospital U. Araba - Arabako U. Ospitalea	1.754.539		
300	14 OSI Alto Deba - Debagoieneko ESI	213.220		
300	15 Red Salud Mental Araba-Arabako Osasun Ment. Sarea	233.199		
300	16 Hospital Leza - Lezako Ospitalea	193.212		
300	22 Comarca Gipuzkoa - Gipuzkoako Eskualdea	259.505		
300	30 Hospital U. Donostia - Donostia U. Ospitalea	2.528.803		
300	32 OSI Bidasoa - Bidasoako ESI	414.945		
300	36 OSI Goierri-Alto Urola - Goierri-Urola Garaiko ESI	778.409		
300	37 OSI Bajo Deba - Debabarreneko ESI	225.395		
300	39 Red Salud Mental Gipuzkoa-Gipuzk. Osasun M. Sarea	101.998		
300	44 Comarca Uribe-Uribeko Eskualdea	168.032		
300	47 Comarca Ezkerraldea-Enkarterri Eskualdea	169.966		
300	49 Centro Vasco Transfusiones y T. H. -T.eta G.H.E.Z.	213.727		
300	50 Red Salud Mental Bizkaia-Bizkaiko Osasun M. Sarea	952.960		
300	53 Hospital Santa Marina - Santa Marina Ospitalea	180.365		
300	57 Hospital Gorliz - Gorlizko Ospitalea	110.622		

GASTUAK GASTOS		SEKZIOA SECCION	KONTUA CUENTA	EPIGRAFEA EPIGRAFE
300	62 OSI Bilbao-Basurto - Bilbao-Basurto ESI	1.663.441		
300	63 OSI Barrualde-Galdakao - Barrualde-Galdakaoko ESI	1.770.725		
300	65 OSI Barakaldo-Sestao - Barakaldo-Sestaoko ESI	537.691		
300	66 Hospital U. Cruces - Gurutzetako U. Ospitalea	2.348.728		
607	Beste enpresa edo profesional batzuek egindako lanak Trabajos y servicios realizados por otras empresas o profesionales		119.096.038	
6070	Beste enpresa batzuek egindako lanak Trabajos realizados por otras empresas		94.923.325	
300	1 Dirección General - Zuzendaritza Nagusia	707.870		
300	5 Comarca Araba - Arabako Eskualdea	2.423.581		
300	6 Emergencias - Emergentziak	197.769		
300	10 Hospital U. Araba - Arabako U. Ospitalea	9.813.033		
300	14 OSI Alto Deba - Debagoieneko ESI	1.323.919		
300	15 Red Salud Mental Araba-Arabako Osasun Ment. Sarea	938.015		
300	16 Hospital Leza - Lezako Ospitalea	86.343		
300	22 Comarca Gipuzkoa - Gipuzkoako Eskualdea	2.905.549		
300	30 Hospital U. Donostia - Donostia U. Ospitalea	11.384.023		
300	32 OSI Bidasoa - Bidasoako ESI	2.428.750		
300	36 OSI Goierri-Alto Urola - Goierri-Urola Garaiko ESI	2.532.611		
300	37 OSI Bajo Deba - Debabarreneko ESI	2.525.363		
300	39 Red Salud Mental Gipuzkoa-Gipuzk. Osasun M. Sarea	424.224		
300	44 Comarca Uribe-Uribeko Eskualdea	951.250		
300	47 Comarca Ezkerraldea-Enkarterri Eskualdea	1.126.698		
300	49 Centro Vasco Transfusiones y T. H. -T.eta G.H.E.Z.	336.375		
300	50 Red Salud Mental Bizkaia-Bizkaiko Osasun M. Sarea	4.161.852		
300	53 Hospital Santa Marina - Santa Marina Ospitalea	696.396		
300	57 Hospital Gorniz - Gornizko Ospitalea	960.917		
300	62 OSI Bilbao-Basurto - Bilbao-Basurto ESI	15.856.787		
300	63 OSI Barrualde-Galdakao - Barrualde-Galdakaoko ESI	8.390.411		
300	65 OSI Barakaldo-Sestao - Barakaldo-Sestaoko ESI	3.953.197		
300	66 Hospital U. Cruces - Gurutzetako U. Ospitalea	20.798.392		
6071	Profesionalek eta bestelako enpresek emandako laguntza-zerbitzuak Servicios asistenciales prestados por profesionales y otras empresas		20.246.367	

Euro / Euros

GASTUAK GASTOS		SEKZIOA SECCION	KONTUA CUENTA	EPIGRAFEA EPIGRAFE
300	1 Dirección General - Zuzendaritza Nagusia	687.067		
300	5 Comarca Araba - Arabako Eskualdea	441		
300	10 Hospital U. Araba - Arabako U. Ospitalea	3.934.588		
300	14 OSI Alto Deba - Debagoieneko ESI	69.416		
300	15 Red Salud Mental Araba-Arabako Osasun Ment. Sarea	1.682		
300	16 Hospital Leza - Lezako Ospitalea	21.472		
300	22 Comarca Gipuzkoa - Gipuzkoako Eskualdea	17.342		
300	30 Hospital U. Donostia - Donostia U. Ospitalea	5.198.508		
300	32 OSI Bidasoa - Bidasoako ESI	58.440		
300	36 OSI Goierri-Alto Urola - Goierri-Urola Garaiko ESI	819.942		
300	37 OSI Bajo Deba - Debabarreneko ESI	132.726		
300	39 Red Salud Mental Gipuzkoa-Gipuzk. Osasun M. Sarea	2.146		
300	49 Centro Vasco Transfusiones y T. H. -T.eta G.H.E.Z.	294		
300	50 Red Salud Mental Bizkaia-Bizkaiko Osasun M. Sarea	245.992		
300	62 OSI Bilbao-Basurto - Bilbao-Basurto ESI	1.788.688		
300	63 OSI Barrualde-Galdakao - Barrualde-Galdakako ESI	2.888.887		
300	65 OSI Barakaldo-Sestao - Barakaldo-Sestaoko ESI	553.778		
300	66 Hospital U. Cruces - Gurutzetako U. Ospitalea	3.824.958		
6079	Bestelako lanak eta zerbitzuak <i>Otros trabajos y servicios</i>		3.926.346	
300	1 Dirección General - Zuzendaritza Nagusia	42.261		
300	5 Comarca Araba - Arabako Eskualdea	22.393		
300	6 Emergencias - Emergentziak	141.284		
300	10 Hospital U. Araba - Arabako U. Ospitalea	453.733		
300	14 OSI Alto Deba - Debagoieneko ESI	97.182		
300	15 Red Salud Mental Araba-Arabako Osasun Ment. Sarea	68.155		
300	16 Hospital Leza - Lezako Ospitalea	6.522		
300	30 Hospital U. Donostia - Donostia U. Ospitalea	372.680		
300	32 OSI Bidasoa - Bidasoako ESI	175.232		
300	36 OSI Goierri-Alto Urola - Goierri-Urola Garaiko ESI	35.133		
300	37 OSI Bajo Deba - Debabarreneko ESI	63.154		

GASTUAK GASTOS		SEKZIOA SECCION	KONTUA CUENTA	EPIGRAFEA EPIGRAFE
300	39 Red Salud Mental Gipuzkoa-Gipuzk. Osasun M. Sarea	11.041		
300	49 Centro Vasco Transfusiones y T. H. -T.eta G.H.E.Z.	144.119		
300	50 Red Salud Mental Bizkaia-Bizkaiko Osasun M. Sarea	21.597		
300	53 Hospital Santa Marina - Santa Marina Ospitalea	31.486		
300	57 Hospital Gorliz - Gorlizko Ospitalea	11.946		
300	62 OSI Bilbao-Basurto - Bilbao-Basurto ESI	609.560		
300	63 OSI Barrualde-Galdakao - Barrualde-Galdakaoko ESI	667.403		
300	65 OSI Barakaldo-Sestao - Barakaldo-Sestaoko ESI	81.140		
300	66 Hospital U. Cruces - Gurutzetako U. Ospitalea	870.325		
2.	KANPOKO ZERBITZUAK SERVICIOS EXTERIORES			166.196.167
620	Ekitaldiko ikerketa- eta garapen-gastuak Gastos en investigación y desarrollo del ejercicio		149.740	
300	10 Hospital U. Araba - Arabako U. Ospitalea	50.161		
300	62 OSI Bilbao-Basurto - Bilbao-Basurto ESI	10.063		
300	63 OSI Barrualde-Galdakao - Barrualde-Galdakaoko ESI	89.516		
621	Errentamenduak eta kanonak Arrendamientos y cánones		10.751.600	
6210	Lurra eta ondasun naturalen errentamenduak Arrendamientos de terrenos y bienes naturales		8.519	
300	14 OSI Alto Deba - Debagoieneko ESI	8.519		
6211	Eraikuntzen errentamenduak Arrendamientos de construcciones		2.377.463	
300	1 Dirección General - Zuzendaritza Nagusia	123.710		
300	5 Comarca Araba - Arabako Eskualdea	727.421		
300	14 OSI Alto Deba - Debagoieneko ESI	12.680		
300	15 Red Salud Mental Araba-Arabako Osasun Ment. Sarea	52.765		
300	22 Comarca Gipuzkoa - Gipuzkoako Eskualdea	228.365		
300	32 OSI Bidasoa - Bidasoako ESI	5.524		
300	36 OSI Goierri-Alto Urola - Goierri-Urola Garaiko ESI	105.955		
300	37 OSI Bajo Deba - Debabarreneko ESI	54.135		
300	39 Red Salud Mental Gipuzkoa-Gipuzk. Osasun M. Sarea	27.451		
300	44 Comarca Uribe-Uribeko Eskualdea	84.112		
300	47 Comarca Ezkerraldea-Enkarterri Eskualdea	141.245		
300	50 Red Salud Mental Bizkaia-Bizkaiko Osasun M. Sarea	189.630		

Euro / Euros

GASTUAK GASTOS		SEKZIOA SECCION	KONTUA CUENTA	EPIGRAFEA EPIGRAFE
300 62	OSI Bilbao-Basurto - Bilbao-Basurto ESI	111.081		
300 63	OSI Barrualde-Galdakao - Barrualde-Galdakao ESI	365.148		
300 65	OSI Barakaldo-Sestao - Barakaldo-Sestaoko ESI	93.655		
300 66	Hospital U. Cruces - Gurutzetako U. Ospitalea	54.586		
6214	Makineria, tresneria, instalazio teknikoak eta bestelako instalazioen errentamenduak <i>Arrendamientos de maquinaria, utillaje, instalaciones técnicas y otras instalaciones</i>		656.387	
300 5	Comarca Araba - Arabako Eskualdea	3.480		
300 10	Hospital U. Araba - Arabako U. Ospitalea	42.404		
300 14	OSI Alto Deba - Debagoieneko ESI	13.985		
300 15	Red Salud Mental Araba-Arabako Osasun Ment. Sarea	13.341		
300 16	Hospital Leza - Lezako Ospitalea	6.615		
300 22	Comarca Gipuzkoa - Gipuzkoako Eskualdea	6.472		
300 30	Hospital U. Donostia - Donostia U. Ospitalea	173.188		
300 36	OSI Goierri-Alto Urola - Goierri-Urola Garaiko ESI	2.232		
300 37	OSI Bajo Deba - Debabarreneko ESI	14.299		
300 44	Comarca Uribe-Uribeko Eskualdea	4.814		
300 47	Comarca Ezkerraldea-Enkarterri Eskualdea	5.634		
300 49	Centro Vasco Transfusiones y T. H. -T.eta G.H.E.Z.	12.941		
300 50	Red Salud Mental Bizkaia-Bizkaiko Osasun M. Sarea	15.803		
300 53	Hospital Santa Marina - Santa Marina Ospitalea	1.772		
300 57	Hospital Gorliz - Gorlizko Ospitalea	9.469		
300 62	OSI Bilbao-Basurto - Bilbao-Basurto ESI	2.327		
300 63	OSI Barrualde-Galdakao - Barrualde-Galdakao ESI	9.493		
300 65	OSI Barakaldo-Sestao - Barakaldo-Sestaoko ESI	3.736		
300 66	Hospital U. Cruces - Gurutzetako U. Ospitalea	314.382		
6215	Altzarien errentamenduak <i>Arrendamientos mobiliario</i>		204.352	
300 1	Dirección General - Zuzendaritza Nagusia	47.417		
300 5	Comarca Araba - Arabako Eskualdea	3.296		
300 10	Hospital U. Araba - Arabako U. Ospitalea	6.788		
300 15	Red Salud Mental Araba-Arabako Osasun Ment. Sarea	22.037		
300 16	Hospital Leza - Lezako Ospitalea	1.225		

GASTUAK GASTOS		SEKZIOA SECCION	KONTUA CUENTA	EPIGRAFEA EPIGRAFE
300	22 Comarca Gipuzkoa - Gipuzkoako Eskualdea	14.209		
300	30 Hospital U. Donostia - Donostia U. Ospitalea	49.901		
300	32 OSI Bidasoa - Bidasoako ESI	8.218		
300	37 OSI Bajo Deba - Debarreneko ESI	4.652		
300	39 Red Salud Mental Gipuzkoa-Gipuzk. Osasun M. Sarea	5.449		
300	49 Centro Vasco Transfusiones y T. H. -T.eta G.H.E.Z.	12.451		
300	50 Red Salud Mental Bizkaia-Bizkaiko Osasun M. Sarea	18.436		
300	53 Hospital Santa Marina - Santa Marina Ospitalea	2.503		
300	65 OSI Barakaldo-Sestao - Barakaldo-Sestaoko ESI	7.770		
6216	Informazio prozesuetako ekipoen errentamenduak <i>Arrendamientos de equipos para procesos de información</i>		5.034.638	
300	1 Dirección General - Zuzendaritza Nagusia	4.959.270		
300	66 Hospital U. Cruces - Gurutzetako U. Ospitalea	75.368		
6218	Bestelako ibilgetu materialaren errentamenduak <i>Arrendamientos de otro inmovilizado material</i>		956.026	
300	1 Dirección General - Zuzendaritza Nagusia	132.802		
300	5 Comarca Araba - Arabako Eskualdea	26.263		
300	6 Emergencias - Emergentziak	325.715		
300	10 Hospital U. Araba - Arabako U. Ospitalea	32.029		
300	14 OSI Alto Deba - Debagoieneko ESI	15.326		
300	15 Red Salud Mental Araba-Arabako Osasun Ment. Sarea	9.938		
300	30 Hospital U. Donostia - Donostia U. Ospitalea	87.494		
300	32 OSI Bidasoa - Bidasoako ESI	25.770		
300	36 OSI Goierri-Alto Urola - Goierri-Urola Garaiko ESI	33.983		
300	37 OSI Bajo Deba - Debarreneko ESI	21.202		
300	50 Red Salud Mental Bizkaia-Bizkaiko Osasun M. Sarea	48.364		
300	62 OSI Bilbao-Basurto - Bilbao-Basurto ESI	11.702		
300	63 OSI Barrualde-Galdakao - Barrualde-Galdakako ESI	41.770		
300	66 Hospital U. Cruces - Gurutzetako U. Ospitalea	143.668		
6219	Kanonak <i>Cánones</i>		1.514.215	
300	1 Dirección General - Zuzendaritza Nagusia	1.464.268		
300	10 Hospital U. Araba - Arabako U. Ospitalea	91		

Euro / Euros

GASTUAK GASTOS	SEKZIOA SECCION	KONTUA CUENTA	EPIGRAFEA EPIGRAFE
300 15 Red Salud Mental Araba-Arabako Osasun Ment. Sarea	41.384		
300 16 Hospital Leza - Lezako Ospitalea	1.185		
300 39 Red Salud Mental Gipuzkoa-Gipuzk. Osasun M. Sarea	27		
300 62 OSI Bilbao-Basurto - Bilbao-Basurto ESI	3.394		
300 65 OSI Barakaldo-Sestao - Barakaldo-Sestaoko ESI	60		
300 66 Hospital U. Cruces - Gurutzetako U. Ospitalea	3.806		
622 Konponketak eta kontserbazioa Reparaciones y conservación		76.199.762	
6220 Lurrak eta ondasun naturalak Terrenos y bienes naturales		109.027	
300 32 OSI Bidasoa - Bidasoako ESI	109.027		
6221 Eraikuntzak Construcciones		13.518.709	
300 1 Dirección General - Zuzendaritza Nagusia	33.960		
300 5 Comarca Araba - Arabako Eskualdea	247.660		
300 6 Emergencias - Emergentziak	17.169		
300 10 Hospital U. Araba - Arabako U. Ospitalea	888.000		
300 14 OSI Alto Deba - Debagoieneko ESI	29.491		
300 15 Red Salud Mental Araba-Arabako Osasun Ment. Sarea	132.739		
300 16 Hospital Leza - Lezako Ospitalea	15.269		
300 22 Comarca Gipuzkoa - Gipuzkoako Eskualdea	726.116		
300 30 Hospital U. Donostia - Donostia U. Ospitalea	1.553.318		
300 32 OSI Bidasoa - Bidasoako ESI	206.894		
300 36 OSI Goierri-Alto Urola - Goierri-Urola Garaiko ESI	464.887		
300 37 OSI Bajo Deba - Debabarreneko ESI	1.282.555		
300 39 Red Salud Mental Gipuzkoa-Gipuzk. Osasun M. Sarea	81.091		
300 44 Comarca Uribe-Uribeko Eskualdea	229.517		
300 47 Comarca Ezkerraldea-Enkarterri Eskualdea	154.139		
300 49 Centro Vasco Transfusiones y T. H. -T.eta G.H.E.Z.	10.980		
300 50 Red Salud Mental Bizkaia-Bizkaiko Osasun M. Sarea	1.024.280		
300 53 Hospital Santa Marina - Santa Marina Ospitalea	81.955		
300 57 Hospital Gorliz - Gorlizko Ospitalea	163.360		
300 62 OSI Bilbao-Basurto - Bilbao-Basurto ESI	1.126.184		

GASTUAK GASTOS		SEKZIOA SECCION	KONTUA CUENTA	EPIGRAFEA EPIGRAFE
	300 63 OSI Barrualde-Galdakao - Barrualde-Galdakaoko ESI	2.777.586		
	300 65 OSI Barakaldo-Sestao - Barakaldo-Sestaoko ESI	278.218		
	300 66 Hospital U. Cruces - Gurutzetako U. Ospitalea	1.993.341		
6224	Makineria eta tresneria <i>Maquinaria y utillaje</i>		22.387.807	
	300 1 Dirección General - Zuzendaritza Nagusia	25.276		
	300 5 Comarca Araba - Arabako Eskualdea	7.312		
	300 6 Emergencias - Emergentziak	34.379		
	300 10 Hospital U. Araba - Arabako U. Ospitalea	2.136.058		
	300 14 OSI Alto Deba - Debagoieneko ESI	373.941		
	300 15 Red Salud Mental Araba-Arabako Osasun Ment. Sarea	16.554		
	300 16 Hospital Leza - Lezako Ospitalea	12.164		
	300 22 Comarca Gipuzkoa - Gipuzkoako Eskualdea	126.701		
	300 30 Hospital U. Donostia - Donostia U. Ospitalea	5.323.387		
	300 32 OSI Bidasoa - Bidasoako ESI	400.660		
	300 36 OSI Goierri-Alto Urola - Goierri-Urola Garaiko ESI	641.460		
	300 37 OSI Bajo Deba - Debabarreneko ESI	563.412		
	300 44 Comarca Uribe-Uribeko Eskualdea	97.721		
	300 47 Comarca Ezkerraldea-Enkarterri Eskualdea	70.856		
	300 49 Centro Vasco Transfusiones y T. H. -T.eta G.H.E.Z.	224.512		
	300 50 Red Salud Mental Bizkaia-Bizkaiko Osasun M. Sarea	136.955		
	300 53 Hospital Santa Marina - Santa Marina Ospitalea	139.512		
	300 57 Hospital Gorliz - Gorlizko Ospitalea	60.899		
	300 62 OSI Bilbao-Basurto - Bilbao-Basurto ESI	3.624.120		
	300 63 OSI Barrualde-Galdakao - Barrualde-Galdakaoko ESI	2.333.887		
	300 65 OSI Barakaldo-Sestao - Barakaldo-Sestaoko ESI	850.193		
	300 66 Hospital U. Cruces - Gurutzetako U. Ospitalea	5.187.848		
6225	Instalazio teknikoak eta bestelako instalazioak <i>Instalaciones técnicas y otras instalaciones</i>		9.865.955	
	300 1 Dirección General - Zuzendaritza Nagusia	186.678		
	300 5 Comarca Araba - Arabako Eskualdea	49.325		
	300 6 Emergencias - Emergentziak	26.227		

Euro / Euros

GASTUAK GASTOS		SEKZIOA SECCION	KONTUA CUENTA	EPIGRAFEA EPIGRAFE
300 10	Hospital U. Araba - Arabako U. Ospitalea	458.293		
300 14	OSI Alto Deba - Debagoieneko ESI	104.395		
300 15	Red Salud Mental Araba-Arabako Osasun Ment. Sarea	79.664		
300 16	Hospital Leza - Lezako Ospitalea	29.900		
300 22	Comarca Gipuzkoa - Gipuzkoako Eskualdea	151.962		
300 30	Hospital U. Donostia - Donostia U. Ospitalea	1.366.286		
300 32	OSI Bidasoa - Bidasoako ESI	761.278		
300 36	OSI Goierri-Alto Urola - Goierri-Urola Garaiko ESI	417.420		
300 37	OSI Bajo Deba - Debabarreneko ESI	713.691		
300 39	Red Salud Mental Gipuzkoa-Gipuzk. Osasun M. Sarea	19.468		
300 44	Comarca Uribe-Uribeko Eskualdea	109.284		
300 47	Comarca Ezkerraldea-Enkarterri Eskualdea	66.124		
300 49	Centro Vasco Transfusiones y T. H. -T.eta G.H.E.Z.	37.353		
300 50	Red Salud Mental Bizkaia-Bizkaiko Osasun M. Sarea	269.696		
300 53	Hospital Santa Marina - Santa Marina Ospitalea	60.154		
300 57	Hospital Gorliz - Gorlizko Ospitalea	74.337		
300 62	OSI Bilbao-Basurto - Bilbao-Basurto ESI	2.161.701		
300 63	OSI Barrualde-Galdakao - Barrualde-Galdakako ESI	537.051		
300 65	OSI Barakaldo-Sestao - Barakaldo-Sestaoko ESI	342.682		
300 66	Hospital U. Cruces - Gurutzetako U. Ospitalea	1.842.986		
6226	Altzariak Mobiliario		1.600.302	
300 1	Dirección General - Zuzendaritza Nagusia	60.371		
300 5	Comarca Araba - Arabako Eskualdea	26.502		
300 6	Emergencias - Emergentziak	14.633		
300 10	Hospital U. Araba - Arabako U. Ospitalea	71.270		
300 14	OSI Alto Deba - Debagoieneko ESI	6.667		
300 15	Red Salud Mental Araba-Arabako Osasun Ment. Sarea	27.232		
300 22	Comarca Gipuzkoa - Gipuzkoako Eskualdea	16.091		
300 30	Hospital U. Donostia - Donostia U. Ospitalea	258.354		
300 32	OSI Bidasoa - Bidasoako ESI	150.276		

GASTUAK GASTOS		SEKZIOA SECCION	KONTUA CUENTA	EPIGRAFEA EPIGRAFE
300	36 OSI Goierri-Alto Urola - Goierri-Urola Garaiko ESI	153.749		
300	37 OSI Bajo Deba - Debabarreneko ESI	101.111		
300	39 Red Salud Mental Gipuzkoa-Gipuzk. Osasun M. Sarea	892		
300	44 Comarca Uribe-Uribeko Eskualdea	30.838		
300	47 Comarca Ezkerraldea-Enkarterri Eskualdea	5.957		
300	49 Centro Vasco Transfusiones y T. H. -T.eta G.H.E.Z.	22.549		
300	50 Red Salud Mental Bizkaia-Bizkaiko Osasun M. Sarea	31.605		
300	53 Hospital Santa Marina - Santa Marina Ospitalea	3.748		
300	57 Hospital Gorliz - Gorlizko Ospitalea	21.845		
300	62 OSI Bilbao-Basurto - Bilbao-Basurto ESI	175.216		
300	63 OSI Barrualde-Galdakao - Barrualde-Galdakaoko ESI	255.994		
300	65 OSI Barakaldo-Sestao - Barakaldo-Sestaoko ESI	46.540		
300	66 Hospital U. Cruces - Gurutzetako U. Ospitalea	118.862		
6227	Informazio prozesuetako ekipoak <i>Equipos para procesos de información</i>		27.943.882	
300	1 Dirección General - Zuzendaritza Nagusia	26.074.079		
300	5 Comarca Araba - Arabako Eskualdea	62.367		
300	10 Hospital U. Araba - Arabako U. Ospitalea	321.983		
300	14 OSI Alto Deba - Debagoieneko ESI	74.078		
300	22 Comarca Gipuzkoa - Gipuzkoako Eskualdea	2.973		
300	30 Hospital U. Donostia - Donostia U. Ospitalea	222.542		
300	32 OSI Bidasoa - Bidasoako ESI	66.450		
300	36 OSI Goierri-Alto Urola - Goierri-Urola Garaiko ESI	72.763		
300	44 Comarca Uribe-Uribeko Eskualdea	1.314		
300	49 Centro Vasco Transfusiones y T. H. -T.eta G.H.E.Z.	5.882		
300	50 Red Salud Mental Bizkaia-Bizkaiko Osasun M. Sarea	21.070		
300	53 Hospital Santa Marina - Santa Marina Ospitalea	2.796		
300	62 OSI Bilbao-Basurto - Bilbao-Basurto ESI	381.779		
300	63 OSI Barrualde-Galdakao - Barrualde-Galdakaoko ESI	230.307		
300	65 OSI Barakaldo-Sestao - Barakaldo-Sestaoko ESI	49.289		
300	66 Hospital U. Cruces - Gurutzetako U. Ospitalea	354.210		

Euro / Euros

GASTUAK GASTOS		SEKZIOA SECCION	KONTUA CUENTA	EPIGRAFEA EPIGRAFE
6229	Bestelako ibilgetu materiala <i>Otro inmovilizado material</i>		774.080	
300 1	Dirección General - Zuzendaritza Nagusia	118		
300 5	Comarca Araba - Arabako Eskualdea	913		
300 6	Emergencias - Emergentziak	19.969		
300 10	Hospital U. Araba - Arabako U. Ospitalea	29.579		
300 14	OSI Alto Deba - Debagoieneko ESI	6.349		
300 15	Red Salud Mental Araba-Arabako Osasun Ment. Sarea	2.949		
300 16	Hospital Leza - Lezako Ospitalea	1.214		
300 22	Comarca Gipuzkoa - Gipuzkoako Eskualdea	922		
300 30	Hospital U. Donostia - Donostia U. Ospitalea	108.328		
300 32	OSI Bidasoa - Bidasoako ESI	149.110		
300 36	OSI Goierri-Alto Urola - Goierri-Urola Garaiko ESI	47.152		
300 37	OSI Bajo Deba - Debarreneko ESI	83.002		
300 44	Comarca Uribe-Uribeko Eskualdea	7.579		
300 47	Comarca Ezkerraldea-Enkarterri Eskualdea	7.791		
300 49	Centro Vasco Transfusiones y T. H. -T.eta G.H.E.Z.	83.334		
300 50	Red Salud Mental Bizkaia-Bizkaiko Osasun M. Sarea	12.642		
300 53	Hospital Santa Marina - Santa Marina Ospitalea	2.042		
300 57	Hospital Gorliz - Gorlizko Ospitalea	1.021		
300 62	OSI Bilbao-Basurto - Bilbao-Basurto ESI	54.119		
300 63	OSI Barrualde-Galdakao - Barrualde-Galdakako ESI	21.219		
300 65	OSI Barakaldo-Sestao - Barakaldo-Sestaoko ESI	62.187		
300 66	Hospital U. Cruces - Gurutzetako U. Ospitalea	72.541		
623	Profesional independenteen zerbitzuak <i>Servicios de profesionales independientes</i>		4.417.506	
300 1	Dirección General - Zuzendaritza Nagusia	3.674.294		
300 5	Comarca Araba - Arabako Eskualdea	6.068		
300 10	Hospital U. Araba - Arabako U. Ospitalea	20.231		
300 14	OSI Alto Deba - Debagoieneko ESI	46.910		
300 16	Hospital Leza - Lezako Ospitalea	6.747		
300 22	Comarca Gipuzkoa - Gipuzkoako Eskualdea	46.311		

GASTUAK GASTOS	SEKZIOA SECCION	KONTUA CUENTA	EPIGRAFEA EPIGRAFE
300 30 Hospital U. Donostia - Donostia U. Ospitalea	82.099		
300 36 OSI Goierri-Alto Urola - Goierri-Urola Garaiko ESI	162.666		
300 37 OSI Bajo Deba - Debarreneko ESI	15.201		
300 44 Comarca Uribe-Uribeko Eskualdea	30.491		
300 47 Comarca Ezkerraldea-Enkarterri Eskualdea	23.540		
300 49 Centro Vasco Transfusiones y T. H. -T.eta G.H.E.Z.	18.628		
300 50 Red Salud Mental Bizkaia-Bizkaiko Osasun M. Sarea	30.657		
300 57 Hospital Gorliz - Gorlizko Ospitalea	8.644		
300 62 OSI Bilbao-Basurto - Bilbao-Basurto ESI	141.994		
300 63 OSI Barrualde-Galdakao - Barrualde-Galdakaoko ESI	2.602		
300 65 OSI Barakaldo-Sestao - Barakaldo-Sestaoko ESI	15.609		
300 66 Hospital U. Cruces - Gurutzetako U. Ospitalea	84.814		
624 Garraioak Transportes		1.516.963	
300 1 Dirección General - Zuzendaritza Nagusia	191.676		
300 5 Comarca Araba - Arabako Eskualdea	75.608		
300 6 Emergencias - Emergentziak	3.370		
300 10 Hospital U. Araba - Arabako U. Ospitalea	1.371		
300 14 OSI Alto Deba - Debagoieneko ESI	95.240		
300 15 Red Salud Mental Araba-Arabako Osasun Ment. Sarea	18.623		
300 30 Hospital U. Donostia - Donostia U. Ospitalea	8.914		
300 32 OSI Bidasoa - Bidasoako ESI	54.894		
300 36 OSI Goierri-Alto Urola - Goierri-Urola Garaiko ESI	58.327		
300 37 OSI Bajo Deba - Debarreneko ESI	74.119		
300 44 Comarca Uribe-Uribeko Eskualdea	54.617		
300 49 Centro Vasco Transfusiones y T. H. -T.eta G.H.E.Z.	100.001		
300 50 Red Salud Mental Bizkaia-Bizkaiko Osasun M. Sarea	37.926		
300 53 Hospital Santa Marina - Santa Marina Ospitalea	101.560		
300 57 Hospital Gorliz - Gorlizko Ospitalea	43.581		
300 62 OSI Bilbao-Basurto - Bilbao-Basurto ESI	332.025		
300 63 OSI Barrualde-Galdakao - Barrualde-Galdakaoko ESI	228.218		

Euro / Euros

GASTUAK GASTOS	SEKZIOA SECCION	KONTUA CUENTA	EPIGRAFEA EPIGRAFE
300 65 OSI Barakaldo-Sestao - Barakaldo-Sestaoko ESI	29.070		
300 66 Hospital U. Cruces - Gurutzetako U. Ospitalea	7.823		
625 Aseguru-primak Primas de seguros		4.697.072	
300 1 Dirección General - Zuzendaritza Nagusia	4.660.969		
300 5 Comarca Araba - Arabako Eskualdea	1.307		
300 10 Hospital U. Araba - Arabako U. Ospitalea	6.480		
300 30 Hospital U. Donostia - Donostia U. Ospitalea	15.627		
300 37 OSI Bajo Deba - Debarreneko ESI	2.708		
300 62 OSI Bilbao-Basurto - Bilbao-Basurto ESI	1.550		
300 66 Hospital U. Cruces - Gurutzetako U. Ospitalea	8.431		
626 Banku-zerbitzuak eta antzekoak Servicios bancarios y similares		657	
300 1 Dirección General - Zuzendaritza Nagusia	302		
300 10 Hospital U. Araba - Arabako U. Ospitalea	345		
300 15 Red Salud Mental Araba-Arabako Osasun Ment. Sarea	10		
627 Publizitatea, propaganda eta harreman publikoak Publicidad, propaganda y relaciones públicas		281.090	
6270 Publizitatea eta propaganda Publicidad y propaganda		239.374	
300 1 Dirección General - Zuzendaritza Nagusia	224.066		
300 14 OSI Alto Deba - Debagoieneko ESI	5.403		
300 22 Comarca Gipuzkoa - Gipuzkoako Eskualdea	3.839		
300 30 Hospital U. Donostia - Donostia U. Ospitalea	882		
300 37 OSI Bajo Deba - Debarreneko ESI	1.035		
300 49 Centro Vasco Transfusiones y T. H. -T.eta G.H.E.Z.	980		
300 53 Hospital Santa Marina - Santa Marina Ospitalea	901		
300 65 OSI Barakaldo-Sestao - Barakaldo-Sestaoko ESI	145		
300 66 Hospital U. Cruces - Gurutzetako U. Ospitalea	2.123		
6271 Harreman publikoak Relaciones públicas		41.716	
300 5 Comarca Araba - Arabako Eskualdea	2.395		
300 6 Emergencias - Emergentziak	3.243		
300 10 Hospital U. Araba - Arabako U. Ospitalea	10.897		
300 14 OSI Alto Deba - Debagoieneko ESI	198		

GASTUAK GASTOS		SEKZIOA SECCION	KONTUA CUENTA	EPIGRAFEA EPIGRAFE
300	22 Comarca Gipuzkoa - Gipuzkoako Eskualdea	14.115		
300	53 Hospital Santa Marina - Santa Marina Ospitalea	1.573		
300	57 Hospital Gorliz - Gorlizko Ospitalea	96		
300	62 OSI Bilbao-Basurto - Bilbao-Basurto ESI	9.199		
628	Hornigaiak Suministros		35.721.775	
6280	Energia elektrikoa Energía eléctrica		30.434.480	
300	1 Dirección General - Zuzendaritza Nagusia	401.390		
300	5 Comarca Araba - Arabako Eskualdea	371.947		
300	6 Emergencias - Emergentziak	10.811		
300	10 Hospital U. Araba - Arabako U. Ospitalea	3.295.864		
300	14 OSI Alto Deba - Debagoieneko ESI	523.327		
300	15 Red Salud Mental Araba-Arabako Osasun Ment. Sarea	149.707		
300	16 Hospital Leza - Lezako Ospitalea	59.151		
300	22 Comarca Gipuzkoa - Gipuzkoako Eskualdea	529.984		
300	30 Hospital U. Donostia - Donostia U. Ospitalea	5.992.471		
300	32 OSI Bidasoa - Bidasoako ESI	574.956		
300	36 OSI Goierri-Alto Urola - Goierri-Urola Garaiko ESI	911.109		
300	37 OSI Bajo Deba - Debabarreneko ESI	371.097		
300	39 Red Salud Mental Gipuzkoa-Gipuzk. Osasun M. Sarea	91.153		
300	44 Comarca Uribe-Uribeko Eskualdea	258.463		
300	47 Comarca Ezkerraldea-Enkarterri Eskualdea	180.363		
300	49 Centro Vasco Transfusiones y T. H. -T.eta G.H.E.Z.	108.824		
300	50 Red Salud Mental Bizkaia-Bizkaiko Osasun M. Sarea	463.540		
300	53 Hospital Santa Marina - Santa Marina Ospitalea	390.992		
300	57 Hospital Gorliz - Gorlizko Ospitalea	118.425		
300	62 OSI Bilbao-Basurto - Bilbao-Basurto ESI	5.228.630		
300	63 OSI Barrualde-Galdakao - Barrualde-Galdakaoko ESI	3.965.763		
300	65 OSI Barakaldo-Sestao - Barakaldo-Sestaoko ESI	1.006.080		
300	66 Hospital U. Cruces - Gurutzetako U. Ospitalea	5.430.433		
6281	Ura Agua		2.035.287	

Euro / Euros

GASTUAK GASTOS		SEKZIOA SECCION	KONTUA CUENTA	EPIGRAFEA EPIGRAFE
300	1 Dirección General - Zuzendaritza Nagusia	372		
300	5 Comarca Araba - Arabako Eskualdea	41.180		
300	6 Emergencias - Emergentziak	1.652		
300	10 Hospital U. Araba - Arabako U. Ospitalea	200.658		
300	14 OSI Alto Deba - Debagoieneko ESI	43.686		
300	15 Red Salud Mental Araba-Arabako Osasun Ment. Sarea	30.107		
300	22 Comarca Gipuzkoa - Gipuzkoako Eskualdea	29.303		
300	30 Hospital U. Donostia - Donostia U. Ospitalea	118.211		
300	32 OSI Bidasoa - Bidasoako ESI	38.275		
300	36 OSI Goierri-Alto Urola - Goierri-Urola Garaiko ESI	86.240		
300	37 OSI Bajo Deba - Debabarreneko ESI	32.544		
300	39 Red Salud Mental Gipuzkoa-Gipuzk. Osasun M. Sarea	4.127		
300	44 Comarca Uribe-Uribeko Eskualdea	26.064		
300	47 Comarca Ezkerraldea-Enkarterri Eskualdea	12.847		
300	49 Centro Vasco Transfusiones y T. H. -T.eta G.H.E.Z.	9.804		
300	50 Red Salud Mental Bizkaia-Bizkaiko Osasun M. Sarea	105.350		
300	53 Hospital Santa Marina - Santa Marina Ospitalea	53.657		
300	57 Hospital Gorliz - Gorlizko Ospitalea	42.818		
300	62 OSI Bilbao-Basurto - Bilbao-Basurto ESI	322.387		
300	63 OSI Barrualde-Galdakao - Barrualde-Galdakako ESI	319.421		
300	65 OSI Barakaldo-Sestao - Barakaldo-Sestaoko ESI	56.514		
300	66 Hospital U. Cruces - Gurutzetako U. Ospitalea	460.070		
6282	Gas Gas		2.716.021	
300	1 Dirección General - Zuzendaritza Nagusia	9.111		
300	5 Comarca Araba - Arabako Eskualdea	178.729		
300	6 Emergencias - Emergentziak	4.967		
300	10 Hospital U. Araba - Arabako U. Ospitalea	24.837		
300	14 OSI Alto Deba - Debagoieneko ESI	384.053		
300	15 Red Salud Mental Araba-Arabako Osasun Ment. Sarea	145.892		
300	22 Comarca Gipuzkoa - Gipuzkoako Eskualdea	317.419		

GASTUAK GASTOS		SEKZIOA SECCION	KONTUA CUENTA	EPIGRAFEA EPIGRAFE
300	32 OSI Bidasoa - Bidasoako ESI	65.076		
300	36 OSI Goierri-Alto Urola - Goierri-Urola Garaiko ESI	69.991		
300	37 OSI Bajo Deba - Debarreneko ESI	167.680		
300	39 Red Salud Mental Gipuzkoa-Gipuzk. Osasun M. Sarea	25.216		
300	44 Comarca Uribe-Uribeko Eskualdea	128.459		
300	47 Comarca Ezkerraldea-Enkarterri Eskualdea	75.992		
300	49 Centro Vasco Transfusiones y T. H. -T.eta G.H.E.Z.	117.648		
300	50 Red Salud Mental Bizkaia-Bizkaiko Osasun M. Sarea	48.040		
300	53 Hospital Santa Marina - Santa Marina Ospitalea	16.281		
300	57 Hospital Gorliz - Gorlizko Ospitalea	183.597		
300	62 OSI Bilbao-Basurto - Bilbao-Basurto ESI	189.066		
300	63 OSI Barrualde-Galdakao - Barrualde-Galdakaoko ESI	400.268		
300	65 OSI Barakaldo-Sestao - Barakaldo-Sestaoko ESI	86.548		
300	66 Hospital U. Cruces - Gurutzetako U. Ospitalea	77.151		
6283	Erregaiak Combustibles		161.751	
300	6 Emergencias - Emergentziak	89.088		
300	14 OSI Alto Deba - Debagoieneko ESI	4.788		
300	30 Hospital U. Donostia - Donostia U. Ospitalea	8.554		
300	32 OSI Bidasoa - Bidasoako ESI	7.366		
300	36 OSI Goierri-Alto Urola - Goierri-Urola Garaiko ESI	10.219		
300	37 OSI Bajo Deba - Debarreneko ESI	6.767		
300	39 Red Salud Mental Gipuzkoa-Gipuzk. Osasun M. Sarea	11.949		
300	50 Red Salud Mental Bizkaia-Bizkaiko Osasun M. Sarea	18.963		
300	63 OSI Barrualde-Galdakao - Barrualde-Galdakaoko ESI	4.057		
6289	Bestelako hornidurak Otros suministros		374.236	
300	1 Dirección General - Zuzendaritza Nagusia	4.878		
300	5 Comarca Araba - Arabako Eskualdea	7.155		
300	6 Emergencias - Emergentziak	2.031		
300	10 Hospital U. Araba - Arabako U. Ospitalea	300		
300	14 OSI Alto Deba - Debagoieneko ESI	634		

Euro / Euros

GASTUAK GASTOS	SEKZIOA SECCION	KONTUA CUENTA	EPIGRAFEA EPIGRAFE
300 15 Red Salud Mental Araba-Arabako Osasun Ment. Sarea	3.093		
300 16 Hospital Leza - Lezako Ospitalea	3.307		
300 22 Comarca Gipuzkoa - Gipuzkoako Eskualdea	23.627		
300 30 Hospital U. Donostia - Donostia U. Ospitalea	105.428		
300 32 OSI Bidasoa - Bidasoako ESI	12.702		
300 36 OSI Goierri-Alto Urola - Goierri-Urola Garaiko ESI	81		
300 37 OSI Bajo Deba - Debarrenereko ESI	4.962		
300 44 Comarca Uribe-Uribeko Eskualdea	9.783		
300 47 Comarca Ezkerraldea-Enkarterri Eskualdea	13.491		
300 49 Centro Vasco Transfusiones y T. H. -T.eta G.H.E.Z.	98		
300 50 Red Salud Mental Bizkaia-Bizkaiko Osasun M. Sarea	8.428		
300 53 Hospital Santa Marina - Santa Marina Ospitalea	8.314		
300 57 Hospital Gorliz - Gorlizko Ospitalea	1.396		
300 62 OSI Bilbao-Basurto - Bilbao-Basurto ESI	4.519		
300 63 OSI Barrualde-Galdakao - Barrualde-Galdakaoko ESI	24.765		
300 65 OSI Barakaldo-Sestao - Barakaldo-Sestaoko ESI	18.808		
300 66 Hospital U. Cruces - Gurutzetako U. Ospitalea	116.436		
629 Bestelako zerbitzuak Otros servicios		32.460.002	
6290 Lokomozioa eta egonaldi-gastuak <i>Locomoción y gastos de estancia</i>		1.924.050	
300 1 Dirección General - Zuzendaritza Nagusia	361.679		
300 5 Comarca Araba - Arabako Eskualdea	228.552		
300 6 Emergencias - Emergentziak	51.987		
300 10 Hospital U. Araba - Arabako U. Ospitalea	59.896		
300 14 OSI Alto Deba - Debagoieneko ESI	67.014		
300 15 Red Salud Mental Araba-Arabako Osasun Ment. Sarea	51.730		
300 16 Hospital Leza - Lezako Ospitalea	9.544		
300 22 Comarca Gipuzkoa - Gipuzkoako Eskualdea	51.849		
300 30 Hospital U. Donostia - Donostia U. Ospitalea	160.854		
300 32 OSI Bidasoa - Bidasoako ESI	38.946		
300 36 OSI Goierri-Alto Urola - Goierri-Urola Garaiko ESI	112.298		

GASTUAK GASTOS		SEKZIOA SECCION	KONTUA CUENTA	EPIGRAFEA EPIGRAFE
300	37 OSI Bajo Deba - Debabarreneko ESI	85.258		
300	39 Red Salud Mental Gipuzkoa-Gipuzk. Osasun M. Sarea	34.115		
300	44 Comarca Uribe-Uribeko Eskualdea	23.820		
300	47 Comarca Ezkerraldea-Enkarterri Eskualdea	22.912		
300	49 Centro Vasco Transfusiones y T. H. -T.eta G.H.E.Z.	8.824		
300	50 Red Salud Mental Bizkaia-Bizkaiko Osasun M. Sarea	115.885		
300	53 Hospital Santa Marina - Santa Marina Ospitalea	14.512		
300	57 Hospital Gortiz - Gortizko Ospitalea	18.355		
300	62 OSI Bilbao-Basurto - Bilbao-Basurto ESI	49.175		
300	63 OSI Barrualde-Galdakao - Barrualde-Galdakaoko ESI	285.253		
300	65 OSI Barakaldo-Sestao - Barakaldo-Sestaoko ESI	19.440		
300	66 Hospital U. Cruces - Gurutzetako U. Ospitalea	52.152		
6291	Bulegoko materiala <i>Material de oficina</i>		169.656	
300	1 Dirección General - Zuzendaritza Nagusia	18.408		
300	5 Comarca Araba - Arabako Eskualdea	11.868		
300	6 Emergencias - Emergentziak	3.006		
300	10 Hospital U. Araba - Arabako U. Ospitalea	659		
300	14 OSI Alto Deba - Debagoieneko ESI	4.841		
300	15 Red Salud Mental Araba-Arabako Osasun Ment. Sarea	4.656		
300	22 Comarca Gipuzkoa - Gipuzkoako Eskualdea	15.771		
300	30 Hospital U. Donostia - Donostia U. Ospitalea	44.069		
300	36 OSI Goierri-Alto Urola - Goierri-Urola Garaiko ESI	20.253		
300	37 OSI Bajo Deba - Debabarreneko ESI	1.804		
300	39 Red Salud Mental Gipuzkoa-Gipuzk. Osasun M. Sarea	565		
300	44 Comarca Uribe-Uribeko Eskualdea	546		
300	47 Comarca Ezkerraldea-Enkarterri Eskualdea	8.734		
300	49 Centro Vasco Transfusiones y T. H. -T.eta G.H.E.Z.	12.745		
300	50 Red Salud Mental Bizkaia-Bizkaiko Osasun M. Sarea	2.634		
300	53 Hospital Santa Marina - Santa Marina Ospitalea	198		
300	57 Hospital Gortiz - Gortizko Ospitalea	3.581		

Euro / Euros

GASTUAK GASTOS		SEKZIOA SECCION	KONTUA CUENTA	EPIGRAFEA EPIGRAFE
300 62	OSI Bilbao-Basurto - Bilbao-Basurto ESI	5.829		
300 63	OSI Barrualde-Galdakao - Barrualde-Galdakao ESI	1.767		
300 65	OSI Barakaldo-Sestao - Barakaldo-Sestaoko ESI	5.994		
300 66	Hospital U. Cruces - Gurutzetako U. Ospitalea	1.728		
6292	Komunikazio telefonikoak, informatikoak, telematikoak eta beste batzuk <i>Comunicaciones telefónicas, informáticas, telemáticas y otras</i>		19.199.481	
300 1	Dirección General - Zuzendaritza Nagusia	13.588.982		
300 5	Comarca Araba - Arabako Eskualdea	400.744		
300 6	Emergencias - Emergentziak	28.241		
300 10	Hospital U. Araba - Arabako U. Ospitalea	331.741		
300 14	OSI Alto Deba - Debagoieneko ESI	131.966		
300 15	Red Salud Mental Araba-Arabako Osasun Ment. Sarea	43.453		
300 16	Hospital Leza - Lezako Ospitalea	9.018		
300 22	Comarca Gipuzkoa - Gipuzkoako Eskualdea	827.010		
300 30	Hospital U. Donostia - Donostia U. Ospitalea	354.631		
300 32	OSI Bidasoa - Bidasoako ESI	106.593		
300 36	OSI Goierri-Alto Urola - Goierri-Urola Garaiko ESI	237.947		
300 37	OSI Bajo Deba - Debabarreneko ESI	133.977		
300 39	Red Salud Mental Gipuzkoa-Gipuzk. Osasun M. Sarea	68.318		
300 44	Comarca Uribe-Uribeko Eskualdea	314.286		
300 47	Comarca Ezkerraldea-Enkarterri Eskualdea	308.700		
300 49	Centro Vasco Transfusiones y T. H. -T.eta G.H.E.Z.	217.649		
300 50	Red Salud Mental Bizkaia-Bizkaiko Osasun M. Sarea	134.848		
300 53	Hospital Santa Marina - Santa Marina Ospitalea	17.325		
300 57	Hospital Gorliz - Gorlizko Ospitalea	14.056		
300 62	OSI Bilbao-Basurto - Bilbao-Basurto ESI	826.934		
300 63	OSI Barrualde-Galdakao - Barrualde-Galdakao ESI	551.793		
300 65	OSI Barakaldo-Sestao - Barakaldo-Sestaoko ESI	265.097		
300 66	Hospital U. Cruces - Gurutzetako U. Ospitalea	286.172		
6293	Bestelako komunikazioak <i>Otras comunicaciones</i>		1.689.743	
300 1	Dirección General - Zuzendaritza Nagusia	481.930		

GASTUAK GASTOS		SEKZIOA SECCION	KONTUA CUENTA	EPIGRAFEA EPIGRAFE
300	5 Comarca Araba - Arabako Eskualdea	48.296		
300	6 Emergencias - Emergentziak	10.351		
300	10 Hospital U. Araba - Arabako U. Ospitalea	148.700		
300	14 OSI Alto Deba - Debagoieneko ESI	4.649		
300	15 Red Salud Mental Araba-Arabako Osasun Ment. Sarea	41.384		
300	22 Comarca Gipuzkoa - Gipuzkoako Eskualdea	10.491		
300	30 Hospital U. Donostia - Donostia U. Ospitalea	151.088		
300	32 OSI Bidasoa - Bidasoako ESI	22.121		
300	36 OSI Goierri-Alto Urola - Goierri-Urola Garaiko ESI	26.166		
300	37 OSI Bajo Deba - Debabarreneko ESI	14.435		
300	39 Red Salud Mental Gipuzkoa-Gipuzk. Osasun M. Sarea	19.407		
300	44 Comarca Uribe-Uribeko Eskualdea	24.055		
300	47 Comarca Ezkerraldea-Enkarterri Eskualdea	16.796		
300	49 Centro Vasco Transfusiones y T. H. -T.eta G.H.E.Z.	16.667		
300	50 Red Salud Mental Bizkaia-Bizkaiko Osasun M. Sarea	42.140		
300	53 Hospital Santa Marina - Santa Marina Ospitalea	12.582		
300	57 Hospital Gortiz - Gortizko Ospitalea	2.344		
300	62 OSI Bilbao-Basurto - Bilbao-Basurto ESI	148.756		
300	63 OSI Barrualde-Galdakao - Barrualde-Galdakaoko ESI	43.588		
300	65 OSI Barakaldo-Sestao - Barakaldo-Sestaoko ESI	19.879		
300	66 Hospital U. Cruces - Gurutzetako U. Ospitalea	383.918		
6294	Prentsa, aldizkariak, liburuak eta bestelako argitalpenak <i>Prentsa, revistas, libros y otras publicaciones</i>		67.292	
300	1 Dirección General - Zuzendaritza Nagusia	14.309		
300	6 Emergencias - Emergentziak	681		
300	10 Hospital U. Araba - Arabako U. Ospitalea	5.644		
300	15 Red Salud Mental Araba-Arabako Osasun Ment. Sarea	2.587		
300	30 Hospital U. Donostia - Donostia U. Ospitalea	2.082		
300	32 OSI Bidasoa - Bidasoako ESI	4.956		
300	36 OSI Goierri-Alto Urola - Goierri-Urola Garaiko ESI	2.831		
300	39 Red Salud Mental Gipuzkoa-Gipuzk. Osasun M. Sarea	4.794		

Euro / Euros

GASTUAK GASTOS	SEKZIOA SECCION	KONTUA CUENTA	EPIGRAFEA EPIGRAFE
300 49 Centro Vasco Transfusiones y T. H. -T.eta G.H.E.Z.	490		
300 50 Red Salud Mental Bizkaia-Bizkaiko Osasun M. Sarea	5.268		
300 62 OSI Bilbao-Basurto - Bilbao-Basurto ESI	20.607		
300 63 OSI Barrualde-Galdakao - Barrualde-Galdakaoko ESI	3.043		
6295 Aplikazio informatikoen mantenimendua eta ustiapena <i>Mantenimiento y explotación de aplicaciones informáticas</i>		185.001	
300 1 Dirección General - Zuzendaritza Nagusia	36.639		
300 6 Emergencias - Emergentziak	1.007		
300 10 Hospital U. Araba - Arabako U. Ospitalea	87		
300 30 Hospital U. Donostia - Donostia U. Ospitalea	18.958		
300 32 OSI Bidasoa - Bidasoako ESI	553		
300 39 Red Salud Mental Gipuzkoa-Gipuzk. Osasun M. Sarea	4.808		
300 44 Comarca Uribe-Uribeko Eskualdea	1.018		
300 53 Hospital Santa Marina - Santa Marina Ospitalea	321		
300 57 Hospital Gorliz - Gorlizko Ospitalea	204		
300 63 OSI Barrualde-Galdakao - Barrualde-Galdakaoko ESI	2.567		
300 66 Hospital U. Cruces - Gurutzetako U. Ospitalea	118.839		
6299 Bestelako hainbat zerbitzu <i>Otros servicios diversos</i>		9.224.779	
300 1 Dirección General - Zuzendaritza Nagusia	5.069.759		
300 5 Comarca Araba - Arabako Eskualdea	31.564		
300 6 Emergencias - Emergentziak	46.582		
300 10 Hospital U. Araba - Arabako U. Ospitalea	144.869		
300 14 OSI Alto Deba - Debagoieneko ESI	59.767		
300 15 Red Salud Mental Araba-Arabako Osasun Ment. Sarea	159.328		
300 16 Hospital Leza - Lezako Ospitalea	6.975		
300 22 Comarca Gipuzkoa - Gipuzkoako Eskualdea	47.785		
300 30 Hospital U. Donostia - Donostia U. Ospitalea	566.561		
300 32 OSI Bidasoa - Bidasoako ESI	33.029		
300 36 OSI Goierri-Alto Urola - Goierri-Urola Garaiko ESI	66.169		
300 37 OSI Bajo Deba - Debarreneko ESI	37.595		
300 39 Red Salud Mental Gipuzkoa-Gipuzk. Osasun M. Sarea	47.734		

GASTUAK GASTOS		SEKZIOA SECCION	KONTUA CUENTA	EPIGRAFEA EPIGRAFE
300	44 Comarca Uribe-Uribeko Eskualdea	43.018		
300	47 Comarca Ezkerraldea-Enkarterri Eskualdea	20.498		
300	49 Centro Vasco Transfusiones y T. H. -T.eta G.H.E.Z.	181.178		
300	50 Red Salud Mental Bizkaia-Bizkaiko Osasun M. Sarea	215.968		
300	53 Hospital Santa Marina - Santa Marina Ospitalea	38.353		
300	57 Hospital Gorliz - Gorlizko Ospitalea	38.447		
300	62 OSI Bilbao-Basurto - Bilbao-Basurto ESI	431.434		
300	63 OSI Barrualde-Galdakao - Barrualde-Galdakaoko ESI	342.218		
300	65 OSI Barakaldo-Sestao - Barakaldo-Sestaoko ESI	35.137		
300	66 Hospital U. Cruces - Gurutzetako U. Ospitalea	1.560.811		
3.	TRIBUTUAK TRIBUTOS			480.276
631	Bestelako tributuak Otros tributos		480.276	
300	1 Dirección General - Zuzendaritza Nagusia	5.741		
300	5 Comarca Araba - Arabako Eskualdea	1.561		
300	6 Emergencias - Emergentziak	2.470		
300	10 Hospital U. Araba - Arabako U. Ospitalea	19.505		
300	14 OSI Alto Deba - Debagoieneko ESI	16.674		
300	15 Red Salud Mental Araba-Arabako Osasun Ment. Sarea	7.242		
300	16 Hospital Leza - Lezako Ospitalea	235		
300	22 Comarca Gipuzkoa - Gipuzkoako Eskualdea	41.291		
300	30 Hospital U. Donostia - Donostia U. Ospitalea	159.072		
300	32 OSI Bidasoa - Bidasoako ESI	1.006		
300	36 OSI Goierri-Alto Urola - Goierri-Urola Garaiko ESI	8.057		
300	37 OSI Bajo Deba - Debarreneko ESI	38.795		
300	39 Red Salud Mental Gipuzkoa-Gipuzk. Osasun M. Sarea	5.560		
300	44 Comarca Uribe-Uribeko Eskualdea	2.493		
300	47 Comarca Ezkerraldea-Enkarterri Eskualdea	7.104		
300	49 Centro Vasco Transfusiones y T. H. -T.eta G.H.E.Z.	294		
300	50 Red Salud Mental Bizkaia-Bizkaiko Osasun M. Sarea	26.338		
300	57 Hospital Gorliz - Gorlizko Ospitalea	9.038		

Euro / Euros

GASTUAK GASTOS	SEKZIOA SECCION	KONTUA CUENTA	EPIGRAFEA EPIGRAFE
300 62 OSI Bilbao-Basurto - Bilbao-Basurto ESI	66.986		
300 63 OSI Barrualde-Galdakao - Barrualde-Galdakako ESI	10.339		
300 65 OSI Barakaldo-Sestao - Barakaldo-Sestaoko ESI	5.911		
300 66 Hospital U. Cruces - Gurutzetako U. Ospitalea	44.564		
IV. ENTITATEAK EMANGO DITUEN DIRU-LAGUNTZAK ETA EGINGO DITUEN TRANSFERENTZIAK SUBVENCIONES A CONCEDER Y TRANSFERENCIAS A REALIZAR POR LA ENTIDAD			5.014.171
652 Ustiapenerako diru-laguntzak, dohaintzak eta legatuak Subvenciones, donaciones y legados a la explotación		4.514.171	
6521 Ustiapenerako bestelako diru-laguntzak, dohaintzak eta legatuak <i>Otras subvenciones, donaciones y legados a la explotación</i>		4.514.171	
300 49 Centro Vasco Transfusiones y T. H. -T.eta G.H.E.Z.	3.680.771		
300 66 Hospital U. Cruces - Gurutzetako U. Ospitalea	833.400		
653 Kapitaleko diru-laguntzak, dohaintzak eta legatuak Subvenciones, donaciones y legados de capital		500.000	
6531 Kapitaleko bestelako diru-laguntzak, dohaintzak eta legatuak <i>Otras subvenciones, donaciones y legados de capital</i>		500.000	
300 1 Dirección General - Zuzendaritza Nagusia	500.000		
GASTUAK GUZTIRA TOTAL GASTOS			2.542.995.855

Euro / Euros

DIRU-SARREKAK INGRESOS	SEKZIOA SECCION	KONTUA CUENTA	EPIGRAFEA EPIGRAFE
I. NEGOZIO-ZIFRAREN ZENBATEKO GARBIA IMPORTE NETO DE LA CIFRA DE NEGOCIOS			2.513.282.300
2. ZERBITZU-EMATEAK PRESTACIONES DE SERVICIOS			2.513.282.300
705 Zerbitzu-emateak eta errentamenduak Prestaciones de servicios y arrendamientos		2.513.282.300	
7050 Zerbitzu-emateak eta errentamenduak EAEko sektore publikoari <i>Prestaciones de servicios y arrendamientos al Sector Público de la CAE</i>		2.490.824.720	
300 1 Dirección General - Zuzendaritza Nagusia	87.339.340		
300 5 Comarca Araba - Arabako Eskualdea	56.597.562		
300 6 Emergencias - Emergentziak	17.478.114		
300 10 Hospital U. Araba - Arabako U. Ospitalea	286.258.989		
300 14 OSI Alto Deba - Debagoieneko ESI	41.300.874		
300 15 Red Salud Mental Araba-Arabako Osasun Ment. Sarea	25.975.705		
300 16 Hospital Leza - Lezako Ospitalea	7.830.439		
300 22 Comarca Gipuzkoa - Gipuzkoako Eskualdea	72.903.991		
300 30 Hospital U. Donostia - Donostia U. Ospitalea	419.997.738		
300 32 OSI Bidasoa - Bidasoako ESI	49.160.883		

DIRU-SARRERAK INGRESOS	SEKZIOA SECCION	KONTUA CUENTA	EPIGRAFEA EPIGRAFE
300 36 OSI Goierri-Alto Urola - Goierri-Urola Garaiko ESI	68.013.456		
300 37 OSI Bajo Deba - Debabarreneko ESI	55.586.030		
300 39 Red Salud Mental Gipuzkoa-Gipuzk. Osasun M. Sarea	11.210.864		
300 44 Comarca Uribe-Uribeko Eskualdea	36.725.620		
300 47 Comarca Ezkerraldea-Enkarterri Eskualdea	33.348.681		
300 49 Centro Vasco Transfusiones y T. H. -T.eta G.H.E.Z.	17.121.231		
300 50 Red Salud Mental Bizkaia-Bizkaiko Osasun M. Sarea	68.228.381		
300 53 Hospital Santa Marina - Santa Marina Ospitalea	23.300.406		
300 57 Hospital Gorliz - Gorlizko Ospitalea	20.506.381		
300 62 OSI Bilbao-Basurto - Bilbao-Basurto ESI	360.039.700		
300 63 OSI Barrualde-Galdakao - Barrualde-Galdakaoko ESI	237.544.017		
300 65 OSI Barakaldo-Sestao - Barakaldo-Sestaoko ESI	73.928.580		
300 66 Hospital U. Cruces - Gurutzetako U. Ospitalea	420.427.738		
7051 Zerbitzu-emateak eta errentamenduak beste batzuei <i>Prestaciones de servicios y arrendamientos a otros</i>		22.457.580	
300 5 Comarca Araba - Arabako Eskualdea	24.022		
300 6 Emergencias - Emergentziak	1.663.475		
300 10 Hospital U. Araba - Arabako U. Ospitalea	2.516.959		
300 14 OSI Alto Deba - Debagoieneko ESI	297.360		
300 15 Red Salud Mental Araba-Arabako Osasun Ment. Sarea	189.809		
300 16 Hospital Leza - Lezako Ospitalea	12.262		
300 22 Comarca Gipuzkoa - Gipuzkoako Eskualdea	361.957		
300 30 Hospital U. Donostia - Donostia U. Ospitalea	4.392.554		
300 32 OSI Bidasoa - Bidasoako ESI	379.284		
300 36 OSI Goierri-Alto Urola - Goierri-Urola Garaiko ESI	402.982		
300 37 OSI Bajo Deba - Debabarreneko ESI	203.574		
300 39 Red Salud Mental Gipuzkoa-Gipuzk. Osasun M. Sarea	2.651		
300 44 Comarca Uribe-Uribeko Eskualdea	7.588		
300 47 Comarca Ezkerraldea-Enkarterri Eskualdea	21.082		
300 49 Centro Vasco Transfusiones y T. H. -T.eta G.H.E.Z.	1.578.855		
300 50 Red Salud Mental Bizkaia-Bizkaiko Osasun M. Sarea	10.252		

Euro / Euros

DIRU-SARRERAK INGRESOS	SEKZIOA SECCION	KONTUA CUENTA	EPIGRAFEA EPIGRAFE
300 53 Hospital Santa Marina - Santa Marina Ospitalea	15.712		
300 57 Hospital Gorliz - Gorlizko Ospitalea	28.322		
300 62 OSI Bilbao-Basurto - Bilbao-Basurto ESI	3.080.745		
300 63 OSI Barrualde-Galdakao - Barrualde-Galdakaoko ESI	1.429.649		
300 65 OSI Barakaldo-Sestao - Barakaldo-Sestaoko ESI	345.281		
300 66 Hospital U. Cruces - Gurutzetako U. Ospitalea	5.493.205		
II. USTIAPENEKO BESTELAKO DIRU-SARRERAK OTROS INGRESOS DE EXPLOTACIÓN			27.987.402
752 Errentamenduen sarrerak Ingresos por arrendamientos		1.656.081	
300 1 Dirección General - Zuzendaritza Nagusia	132		
300 10 Hospital U. Araba - Arabako U. Ospitalea	504.532		
300 30 Hospital U. Donostia - Donostia U. Ospitalea	466.831		
300 32 OSI Bidasoa - Bidasoako ESI	8.038		
300 36 OSI Goierri-Alto Urola - Goierri-Urola Garaiko ESI	66.674		
300 37 OSI Bajo Deba - Debarreneko ESI	21.760		
300 44 Comarca Uribe-Uribeko Eskualdea	62.289		
300 53 Hospital Santa Marina - Santa Marina Ospitalea	22.925		
300 57 Hospital Gorliz - Gorlizko Ospitalea	82		
300 62 OSI Bilbao-Basurto - Bilbao-Basurto ESI	77.690		
300 63 OSI Barrualde-Galdakao - Barrualde-Galdakaoko ESI	380.897		
300 65 OSI Barakaldo-Sestao - Barakaldo-Sestaoko ESI	24.083		
300 66 Hospital U. Cruces - Gurutzetako U. Ospitalea	20.148		
759 Hainbat zerbitzuren sarrerak Ingresos por servicios diversos		26.331.321	
7590 Hainbat zerbitzuren sarrerak. EAeko sektore publikoa Ingresos por servicios diversos. Sector Público de la CAE		24.175.280	
300 1 Dirección General - Zuzendaritza Nagusia	19.639.250		
300 5 Comarca Araba - Arabako Eskualdea	150.032		
300 6 Emergencias - Emergentziak	171.869		
300 10 Hospital U. Araba - Arabako U. Ospitalea	182.648		
300 32 OSI Bidasoa - Bidasoako ESI	36.847		
300 44 Comarca Uribe-Uribeko Eskualdea	208.411		
300 47 Comarca Ezkerraldea-Enkarterri Eskualdea	188.361		

DIRU-SARRERAK INGRESOS		SEKZIOA SECCION	KONTUA CUENTA	EPIGRAFEA EPIGRAFE
300 62	OSI Bilbao-Basurto - Bilbao-Basurto ESI	1.716.800		
300 63	OSI Barrualde-Galdakao - Barrualde-Galdakaoko ESI	258.125		
300 65	OSI Barakaldo-Sestao - Barakaldo-Sestaoko ESI	124.895		
300 66	Hospital U. Cruces - Gurutzetako U. Ospitalea	1.498.042		
7591	Bestelako hainbat zerbitzuren sarrerak <i>Otros ingresos por servicios diversos</i>		2.156.041	
300 1	Dirección General - Zuzendaritza Nagusia	275.661		
300 5	Comarca Araba - Arabako Eskualdea	55.433		
300 6	Emergencias - Emergentziak	41.028		
300 10	Hospital U. Araba - Arabako U. Ospitalea	51.785		
300 14	OSI Alto Deba - Debagoieneko ESI	26.318		
300 15	Red Salud Mental Araba-Arabako Osasun Ment. Sarea	84.768		
300 22	Comarca Gipuzkoa - Gipuzkoako Eskualdea	35.128		
300 30	Hospital U. Donostia - Donostia U. Ospitalea	212.103		
300 32	OSI Bidasoa - Bidasoako ESI	37.171		
300 36	OSI Goierri-Alto Urola - Goierri-Urola Garaiko ESI	323		
300 37	OSI Bajo Deba - Debabarreneko ESI	487		
300 39	Red Salud Mental Gipuzkoa-Gipuzk. Osasun M. Sarea	4.923		
300 47	Comarca Ezkerraldea-Enkarterri Eskualdea	24.248		
300 50	Red Salud Mental Bizkaia-Bizkaiko Osasun M. Sarea	51.314		
300 53	Hospital Santa Marina - Santa Marina Ospitalea	3.009		
300 57	Hospital Gortiz - Gortizko Ospitalea	8.804		
300 62	OSI Bilbao-Basurto - Bilbao-Basurto ESI	726.531		
300 63	OSI Barrualde-Galdakao - Barrualde-Galdakaoko ESI	80.708		
300 65	OSI Barakaldo-Sestao - Barakaldo-Sestaoko ESI	16.186		
300 66	Hospital U. Cruces - Gurutzetako U. Ospitalea	420.113		
IV.	USTIAPENENKO TRANSFERENTZIAK ETA DIRU-LAGUNTZAK TRANSFERENCIAS Y SUBVENCIONES DE EXPLOTACIÓN			1.726.153
740	Ustiapenerako diru-laguntzak, dohaintzak eta legatuak Subvenciones, donaciones y legados a la explotación		1.726.153	
7400	Ustiapenerako diru-laguntzak, dohaintzak eta legatuak. EAEko sektore publikoa <i>Subvenciones, donaciones y legados a la explotación. Sector Público de la CAE</i>		1.192.738	
300 1	Dirección General - Zuzendaritza Nagusia	1.192.738		
7402	Ustiapenerako bestelako diru-laguntzak, dohaintzak eta legatuak <i>Otras subvenciones, donaciones y legados a la explotación</i>		533.415	

Euro / Euros

DIRU-SARRERAK INGRESOS	SEKZIOA SECCION	KONTUA CUENTA	EPIGRAFEA EPIGRAFE
300 10 Hospital U. Araba - Arabako U. Ospitalea	15.526		
300 22 Comarca Gipuzkoa - Gipuzkoako Eskualdea	48.320		
300 30 Hospital U. Donostia - Donostia U. Ospitalea	73.464		
300 62 OSI Bilbao-Basurto - Bilbao-Basurto ESI	28.042		
300 63 OSI Barrualde-Galdakao - Barrualde-Galdakaoko ESI	163.273		
300 66 Hospital U. Cruces - Gurutzetako U. Ospitalea	204.790		
DIRU-SARRERAK GUZTIRA TOTAL INGRESOS			2.542.995.855

“Osakidetza-Euskal Osasun Zerbitzua” Ente Publikoaren aurrekontua bere menpeko zentroyen aurrekontuen batuketa izango da. Zentro hauek, Ente Publikoaren eremu bateratuan, aurrekontua eta epe labur eta ertainerako gestio plana onartuta izango dituzte.

Irizpide honi jarraituz, Ente Publikoaren aurrekontua liburu honen aurreko atalean agertzen da.

Ikusten den bezala, aurrekontuaren informazioa oro har azaltzen da, bai organizazio egiturari eta baita aurrekontu kopuruan ere.

Horregatik jarraian, eta informazioa zehatz-mehatz azaltzeko helburuarekin, Ente Publikoaren menpeko nortasun juridiko gabeko zentro bakoitzeko aurrekontuak agertzen dira.

Guzti honen arabera, zentro bakoitzak ustiapen- eta kapital-aurrekontua izango du eta behar denean gerorako konpromisoen egoera; eta baita aurreikusitako urteko kontuen informazio gehigarria.


El Presupuesto del Ente Público “Osakidetza-Servicio Vasco de Salud” estará confeccionado por la suma de presupuestos de las organizaciones de él dependientes. Estas organizaciones tendrán aprobados, en el marco consolidado del Ente Público, su presupuesto individualizado y sus planes de gestión a corto y medio plazo.

En el apartado anterior de este tomo se ha presentado el presupuesto del Ente Público elaborado conforme a este criterio.

Como puede observarse, la información en él contenida se muestra globalizada para la envergadura, tanto de su estructura organizativa como de su volumen presupuestario.

Es por ello, que a continuación, y con ánimo de mostrar a un nivel más detallado las previsiones presupuestarias anuales del Ente Público, se presentan cada uno de los presupuestos de las organizaciones, sin personalidad jurídica, que dependen del mismo.

De acuerdo con ello, cada organización dispondrá de un Presupuesto de explotación y de capital, un estado de compromisos futuros, en su caso; así como la información adicional de sus Cuentas Anuales Previsionales.



Dirección General - Zuzendaritza Nagusia

KAPITAL AURREKONTUA
PRESUPUESTO DE CAPITAL

Euro / Euros

INBERTSIOAK INVERSIONES		PARTIDA PARTIDA	KONTUA CUENTA	EPIGRAFEA EPIGRAFE
II. INBERTSIO UKIEZIN, MATERIAL, ONDASUN HIGIEZIN ETA BESTE BATZUEN GEHIKUNTZA AUMENTO DE INVERSIONES INTANGIBLES, MATERIALES, INMOBILIARIAS Y OTRAS				10.113.500
1. IBILGETU UKIEZINA INMOVILIZADO INTANGIBLE				2.653.500
206 Aplikazio informatikoak Aplicaciones informáticas			2.653.500	
1	Business Intelligence. Business Intelligence.	100.000		
.	Aurrerako konpromisoak / Compromisos futuros 2016 : 94 M ; 2017 : 82 M			
2	Microsoft lizentziak. Licencias Microsoft.	925.600		
.	Aurrerako konpromisoak / Compromisos futuros 2016 : 479 M ; 2017 : 700 M			
3	Kudeaketa dokumentala. Gestión Documental.	400.000		
.	Aurrerako konpromisoak / Compromisos futuros 2016 : 75 M			
4	Txanda-kudeaketa: kartelerak. Gestión de turnos: carteleras.	400.000		
.	Aurrerako konpromisoak / Compromisos futuros 2016 : 565 M ; 2017 : 605 M			
5	Biometrika sinadura. Firma Biométrica.	100.000		
6	NNN lizentziak. Licencias NNN.	77.900		
.	Aurrerako konpromisoak / Compromisos futuros 2016 : 10 M ; 2017 : 14 M			
7	SAP lizentziak. Licencias SAP	400.000		
.	Aurrerako konpromisoak / Compromisos futuros 2016 : 37 M			
8	Osarean. Osarean.	150.000		
.	Aurrerako konpromisoak / Compromisos futuros 2016 : 169 M ; 2017 : 38 M			
9	Integrazio jarraitzeko soluzioa (CPI). Solución de Integración Continua (CPI).	100.000		
.	Aurrerako konpromisoak / Compromisos futuros 2016 : 75 M			
2. IBILGETU MATERIALA INMOVILIZADO MATERIAL				7.460.000
211 Eraikuntzak Construcciones			2.200.000	
2110	Eraikuntzetako inbertsioak Inversiones en construcciones		2.200.000	
1	Lanak (AUO eta Eibarko Ospitalea). Obras (HUA y Hospital Eibar).	2.200.000		
213 Makineria Maquinaria			2.260.000	
1	Teknologia eta ekipamendua. Tecnología y equipamiento.	180.000		
2	RX Digitala. RX Digital.	1.080.000		
3	Angiografoa. Angiógrafo.	1.000.000		

Euro / Euros

INBERTSIOAK INVERSIONES		PARTIDA PARTIDA	KONTUA CUENTA	EPIGRAFEA EPIGRAFE
215	Bestelako instalazioak Otras instalaciones		1.300.000	
1	Komunikazioen esparru-hitzarmena. Acuerdo marco comunicaciones.	180.000		
.	Aurrerako konpromisoak / Compromisos futuros 2016 : 188 M ; 2017 : 275 M			
2	LAN eboluzioa/Zentroak. Evolución LAN Centros.	180.000		
.	Aurrerako konpromisoak / Compromisos futuros 2016 : 188 M ; 2017 : 275 M			
3	VozIP eboluzioa/ospitale sarea. Evolución VozIP red hospitalaria.	470.000		
.	Aurrerako konpromisoak / Compromisos futuros 2016 : 602 M ; 2017 : 270 M			
4	VozIP eboluzioa/lehen mailako sarea. Evolución VozIP red primaria.	270.000		
.	Aurrerako konpromisoak / Compromisos futuros 2016 : 75 M			
5	Instalazioak. Instalaciones.	200.000		
.	Aurrerako konpromisoak / Compromisos futuros 2016 : 100 M			
217	Informazioa prozesatzeko ekipamenduak Equipos para procesos de información		800.000	
1	Laborategia. Laboratorio.	800.000		
.	Aurrerako konpromisoak / Compromisos futuros 2016 : 414 M ; 2017 : 651 M			
231	ekoizpen-bidean diren eraikuntzak Construcciones en curso		900.000	
1	Alfredo Espinosa Ospitalea. Obra. Hospital Alfredo Espinosa. Obra.	900.000		
.	Aurrerako konpromisoak / Compromisos futuros 2016 : 100 M			
III.	FINANTZA-INBERTSIOEN GEHIKUNTZA ETA ONDARE-TRESNEN GUTXITZEA AUMENTO DE INVERSIONES FINANCIERAS Y DISMINUCIÓN DE INSTRUMENTOS PATRIMONIO			3.475.250
2.	BESTELAKO FINANTZA-INBERTSIOAK OTRAS INVERSIONES FINANCIERAS			3.475.250
544	Pertsonalari emandako epe laburreko kredituak Créditos a corto plazo al personal		3.475.250	
INBERTSIOAK GUZTIRA TOTAL INVERSIONES				13.588.750

Euro / Euros

FINANTZAKETA FINANCIACION		PARTIDA PARTIDA	KONTUA CUENTA	EPIGRAFEA EPIGRAFE
III.	JASOKO DIREN TRANSFERENTZIAK, DIRU-LAGUNTZAK, DOHAINTZAK ETA LEGATUAK TRANSFERENCIAS, SUBVENCIONES, DONACIONES Y LEGADOS A RECIBIR			10.113.500
130	Kapitaleko diru-laguntza ofizialak Subvenciones oficiales de capital		10.113.500	
1300	Kapitaleko diru-laguntza ofizialak. EAEko Administrazio Publikoa Subvenciones oficiales de capital. Administración Pública de la CAE		10.113.500	
1	Inbertsioak finantzatzeko EAEtik, Osasun Saitetik, jasoko direnak. A recibir de la CAE, Departamento de Salud, para financiar inversiones.	10.113.500		
IV.	ONDARE-TRESNEN GEHIKUNTZA ETA FINANTZA-INBERTSIOEN GUTXITZEA AUMENTO DE INSTRUMENTOS PATRIMONIO Y DISMINUCIÓN DE INVERSIONES FINANCIERAS			3.475.250

Euro / Euros

FINANTZAKETA FINANCIACION		PARTIDA PARTIDA	KONTUA CUENTA	EPIGRAFEA EPIGRAFE
4.	BESTELAKO FINANTZA-INBERTSIOAK OTRAS INVERSIONES FINANCIERAS			3.475.250
544	Pertsonalari emandako epe laburreko kredituak Créditos a corto plazo al personal		3.475.250	
FINANTZAKETA GUZTIRA TOTAL FINANCIACIÓN				13.588.750

Dirección General - Zuzendaritza Nagusia

USTIAPEN AURREKONTUA
PRESUPUESTO DE EXPLOTACION

Euro / Euros



GASTUAK GASTOS		PARTIDA PARTIDA	KONTUA CUENTA	EPIGRAFEA EPIGRAFE
I. PERTSONAL-GASTUAK GASTOS DE PERSONAL				39.878.230
1.	SOLDATAK, LANSARIAK ETA ANTZEKOAK SUELDOS, SALARIOS Y ASIMILADOS			29.044.572
640	Soldatak Sueldos y salarios		28.717.230	
6401	Zuzendaritza-taldekideen ordainsariak (130/99 Dekretua) Retribuciones de cargos directivos (Decreto 130/99)		298.924	
6402	Funtzionarioen eta estatutupeko langileen ordainsariak Retribuciones de funcionarios y personal estatutario		28.418.306	
641	Kalte-ordainak Indemnizaciones		11.731	
646	Konpentsazioa epaimahaietan parte hartzeagatik Compensación de asistencia a tribunales		315.611	
1	Konpentsazioa epaimahaietara joateagatik. Compensación de asistencia a tribunales.	315.611		
2.	KARGA SOZIALAK ETA BESTE BATZUK CARGAS SOCIALES Y OTROS			10.833.658
642	Enpresaren kargurako Gizarte Segurantzza Seguridad Social a cargo de la empresa		7.551.408	
643	Ekarpen definituko sistemetako epe luzeko lansariak Retribuciones a largo plazo mediante sistemas de aportación definida		369.102	
649	Bestelako gastu sozialak Otros gastos sociales		2.913.148	
6499	Bestelako gastu sozialak Otros gastos sociales		2.913.148	
1	Bestelako gastu sozialak. Otros gastos sociales.	2.913.148		
II. FUNTZIONAMENDU-GASTUAK GASTOS DE FUNCIONAMIENTO				68.068.891
1.	HORNIKUNTZAK APROVISIONAMIENTOS			6.216.437
600	Salgai-erosketak Compras de mercaderías		177	
6002	Farmazia-produktuak Productos farmacéuticos		177	
601	Lehengai-erosketak Compras de materias primas		4.779.062	
6012	Kontsumoko osasun-materiala Material sanitario de consumo		4.360.612	
1	Kontsumorako osasun materialak. Material sanitario de consumo.	4.360.612		
6013	Tresneria eta lanabes txikiak Instrumental y pequeño utillaje		1.182	
6019	Bestelako lehengaiak Otras materias primas		417.268	
1	Bestelako lehengaiak. Otras materias primas.	417.268		
607	Beste enpresa edo profesional batzuek egindako lanak Trabajos y servicios realizados por otras empresas o profesionales		1.437.198	
6070	Beste enpresa batzuek egindako lanak Trabajos realizados por otras empresas		707.870	
1	Bestelako enpresek egindako lanak. Trabajos realizados por otras empresas.	707.870		
6071	Profesionalek eta bestelako enpresek emandako laguntza-zerbitzuak Servicios asistenciales prestados por profesionales y otras empresas		687.067	

GASTUAK GASTOS		PARTIDA PARTIDA	KONTUA CUENTA	EPIGRAFEA EPIGRAFE
1	Profesionalek eta bestelako enpresek emandako laguntza-zerbitzuak. <i>Servicios asistenciales prestados por profesionales y otras empresas.</i>	687.067		
6079	Bestelako lanak eta zerbitzuak <i>Otros trabajos y servicios</i>		42.261	
2.	KANPOKO ZERBITZUAK SERVICIOS EXTERIORES			61.846.713
621	Errentamenduak eta kanonak Arrendamientos y cánones		6.727.467	
6211	Eraikuntzen errentamenduak <i>Arrendamientos de construcciones</i>		123.710	
6215	Altzarien errentamenduak <i>Arrendamientos mobiliario</i>		47.417	
6216	Informazio prozesuetako ekipoen errentamenduak <i>Arrendamientos de equipos para procesos de información</i>		4.959.270	
1	Informazio prozesuetako ekipoen errentamenduak. <i>Arrendamientos de equipos para procesos de información.</i>	4.959.270		
6218	Bestelako ibilgetu materialaren errentamenduak <i>Arrendamientos de otro inmovilizado material</i>		132.802	
6219	Kanonak <i>Cánones</i>		1.464.268	
1	Kanonak. <i>Cánones.</i>	1.464.268		
622	Konponketak eta kontserbazioa Reparaciones y conservación		26.380.482	
6221	Eraikuntzak <i>Construcciones</i>		33.960	
6224	Makineria eta tresneria <i>Maquinaria y utillaje</i>		25.276	
6225	Instalazio teknikoak eta bestelako instalazioak <i>Instalaciones técnicas y otras instalaciones</i>		186.678	
1	Instalazio teknikoak eta bestelako instalazioak. <i>Instalaciones técnicas y otras instalaciones.</i>	186.678		
6226	Altzariak <i>Mobiliario</i>		60.371	
6227	Informazio prozesuetako equipoak <i>Equipos para procesos de información</i>		26.074.079	
1	Informazio prozesuetako equipoak. <i>Equipos para procesos de información.</i>	26.074.079		
6229	Bestelako ibilgetu materiala <i>Otro inmovilizado material</i>		118	
623	Profesional independenteen zerbitzuak Servicios de profesionales independientes		3.674.294	
1	Zerbitzuak, profesional independenteenak. <i>Servicios de profesionales independientes.</i>	3.674.294		
624	Garraioak Transportes		191.676	
1	Garraioak. <i>Transportes.</i>	191.676		
625	Aseguru-primak Primas de seguros		4.660.969	
1	Aseguru-sariak. <i>Primas de seguros.</i>	4.660.969		
626	Banku-zerbitzuak eta antzekoak Servicios bancarios y similares		302	
627	Publizitatea, propaganda eta harreman publikoak Publicidad, propaganda y relaciones públicas		224.066	
6270	Publizitatea eta propaganda <i>Publicidad y propaganda</i>		224.066	
1	Publizitatea eta propaganda. <i>Publicidad y propaganda.</i>	224.066		

Euro / Euros

GASTUAK GASTOS		PARTIDA PARTIDA	KONTUA CUENTA	EPIGRAFEA EPIGRAFE
628	Hornigaiak Suministros		415.751	
6280	Energia elektrikoa <i>Energía eléctrica</i>		401.390	
1	Energia elektrikoa. <i>Energía eléctrica.</i>	401.390		
6281	Ura <i>Agua</i>		372	
6282	Gasa <i>Gas</i>		9.111	
6289	Bestelako hornidurak <i>Otros suministros</i>		4.878	
629	Bestelako zerbitzuak Otros servicios		19.571.706	
6290	Lokomozioa eta egonaldi-gastuak <i>Locomoción y gastos de estancia</i>		361.679	
1	Bidaia-gastuak. <i>Gastos de viaje.</i>	361.679		
6291	Bulegoko materiala <i>Material de oficina</i>		18.408	
6292	Komunikazio telefonikoak, informatikoak, telematikoak eta beste batzuk <i>Comunicaciones telefónicas, informáticas, telemáticas y otras</i>		13.588.982	
1	Komunikazioak. <i>Comunicaciones.</i>	13.588.982		
6293	Bestelako komunikazioak <i>Otras comunicaciones</i>		481.930	
1	Bilera, hitzaldi eta ikastaro gastuak. <i>Gastos de reuniones, conferencias y cursos.</i>	481.930		
6294	Prensa, aldizkariak, liburuak eta bestelako argitalpenak <i>Prensa, revistas, libros y otras publicaciones</i>		14.309	
6295	Aplikazio informatikoen mantenimendua eta ustiapena <i>Mantenimiento y explotación de aplicaciones informáticas</i>		36.639	
6299	Bestelako hainbat zerbitzu <i>Otros servicios diversos</i>		5.069.759	
1	Bestelako hainbat zerbitzu. <i>Otros servicios diversos.</i>	5.069.759		
3.	TRIBUTUAK TRIBUTOS			5.741
631	Bestelako tributuak Otros tributos		5.741	
IV.	ENTITATEAK EMANGO DITUEN DIRU-LAGUNTZAK ETA EGINGO DITUEN TRANSFERENTZIAK SUBVENCIONES A CONCEDER Y TRANSFERENCIAS A REALIZAR POR LA ENTIDAD			500.000
653	Kapitaleko diru-laguntzak, dohaintzak eta legatuak Subvenciones, donaciones y legados de capital		500.000	
6531	Kapitaleko bestelako diru-laguntzak, dohaintzak eta legatuak <i>Otras subvenciones, donaciones y legados de capital</i>		500.000	
1	Bestelako diru-laguntzak, dohaintzak eta legatuak. <i>Otras subvenciones, donaciones y legados de capital.</i>	500.000		
GASTUAK GUZTIRA TOTAL GASTOS				108.447.121

DIRU-SARRERAK INGRESOS		PARTIDA PARTIDA	KONTUA CUENTA	EPIGRAFEA EPIGRAFE
I. NEGOTIO-ZIFRAREN ZENBATEKO GARBIA IMPORTE NETO DE LA CIFRA DE NEGOCIOS				87.339.340
2. ZERBITZU-EMATEAK PRESTACIONES DE SERVICIOS				87.339.340
705 Zerbitzu-emateak eta errentamenduak Prestaciones de servicios y arrendamientos			87.339.340	
7050 Zerbitzu-emateak eta errentamenduak EAeko sektore publikoari Prestaciones de servicios y arrendamientos al Sector Público de la CAE			87.339.340	
1 Programa-kontratua. Osasun Saila. Contrato-programa. Departamento de Salud.		87.339.340		
II. USTIAPENEN BESTELAKO DIRU-SARRERAK OTROS INGRESOS DE EXPLOTACIÓN				19.915.043
752 Errentamenduen sarrerak Ingresos por arrendamientos			132	
759 Hainbat zerbitzuren sarrerak Ingresos por servicios diversos			19.914.911	
7590 Hainbat zerbitzuren sarrerak. EAeko sektore publikoa Ingresos por servicios diversos. Sector Público de la CAE			19.639.250	
1 Programa-kontratua. Osasun Saila. Contrato-programa. Departamento de Salud.		19.639.250		
7591 Bestelako hainbat zerbitzuren sarrerak Otros ingresos por servicios diversos			275.661	
1 Bestelako hainbat zerbitzuren sarrerak. Otros ingresos por servicios diversos.		275.661		
IV. USTIAPENEN TRANSFERENTZIAK ETA DIRU-LAGUNTZAK TRANSFERENCIAS Y SUBVENCIONES DE EXPLOTACIÓN				1.192.738
740 Ustiapenerako diru-laguntzak, dohaintzak eta legatuak Subvenciones, donaciones y legados a la explotación			1.192.738	
7400 Ustiapenerako diru-laguntzak, dohaintzak eta legatuak. EAeko sektore publikoa Subvenciones, donaciones y legados a la explotación. Sector Público de la CAE			1.192.738	
1 Ustiapen gastuak finantzatzeko EAetik. Osasun Sailatik, jasoko direnak. A recibir de la CAE, Departamento de Salud, para financiar gastos de explotación.		709.238		
2 IVAPetik jasoko direnak. A recibir del IVAP.		483.500		
DIRU-SARRERAK GUZTIRA TOTAL INGRESOS				108.447.121



Comarca Araba - Arabako Eskualdea

KAPITAL AURREKONTUA
PRESUPUESTO DE CAPITAL

Euro / Euros

INBERTSIOAK INVERSIONES		PARTIDA PARTIDA	KONTUA CUENTA	EPIGRAFEA EPIGRAFE
II. INBERTSIO UKIEZIN, MATERIAL, ONDASUN HIGIEZIN ETA BESTE BATZUEN GEHIKUNTZA AUMENTO DE INVERSIONES INTANGIBLES, MATERIALES, INMOBILIARIAS Y OTRAS				600.000
2. IBILGETU MATERIALA INMOVILIZADO MATERIAL				600.000
213	Makineria Maquinaria		50.000	
1	Kanpezuko O.Z. (Ekipamendua). C.S. Kanpezu (Equipamiento).	50.000		
231	ekoizpen-bidean diren eraikuntzak Construcciones en curso		550.000	
1	Kanpezuko O.Z. (Lanak). C.S. Kanpezu (Obras).	550.000		
.	Aurrerako konpromisoak / Compromisos futuros 2016 : 50 M			
INBERTSIOAK GUZTIRA TOTAL INVERSIONES				600.000

Euro / Euros

FINANTZAKETA FINANCIACION		PARTIDA PARTIDA	KONTUA CUENTA	EPIGRAFEA EPIGRAFE
III. JASOKO DIREN TRANSFERENTZIAK, DIRU-LAGUNTZAK, DOHAINTZAK ETA LEGATUAK TRANSFERENCIAS, SUBVENCIONES, DONACIONES Y LEGADOS A RECIBIR				600.000
130	Kapitaleko diru-laguntza ofizialak Subvenciones oficiales de capital		600.000	
1300	Kapitaleko diru-laguntza ofizialak. EAeko Administrazio Publikoa Subvenciones oficiales de capital. Administración Pública de la CAE		600.000	
1	Inbertsioak finantzatzeko EAetik, Osasun Saitetik, jasoko direnak. A recibir de la CAE, Departamento de Salud, para financiar inversiones.	600.000		
FINANTZAKETA GUZTIRA TOTAL FINANCIACIÓN				600.000

Comarca Araba - Arabako Eskualdea

USTIAPEN AURREKONTUA
PRESUPUESTO DE EXPLOTACION

Euro / Euros

GASTUAK GASTOS		PARTIDA PARTIDA	KONTUA CUENTA	EPIGRAFEA EPIGRAFE
I.	PERTSONAL-GASTUAK GASTOS DE PERSONAL			48.988.354
1.	SOLDATAK, LANSARIAK ETA ANTZEKOAK SUELDOS, SALARIOS Y ASIMILADOS			39.898.866
640	Soldatak Sueldos y salarios		39.887.773	
6401	Zuzendaritza-taldekideen ordainsariak (130/99 Dekretua) Retribuciones de cargos directivos (Decreto 130/99)		295.700	
6402	Funtzionarioen eta estatutupeko langileen ordainsariak Retribuciones de funcionarios y personal estatutario		39.592.073	
641	Kalte-ordainak Indemnizaciones		4.758	
646	Konpentsazioa epaimahaletan parte hartzeagatik Compensación de asistencia a tribunales		6.335	
2.	KARGA SOZIALAK ETA BESTE BATZUK CARGAS SOCIALES Y OTROS			9.089.488
642	Enpresaren kargurako Gizarte Segurantzza Seguridad Social a cargo de la empresa		8.848.293	
643	Ekarpen definituko sistemetako epe luzeko lansariak Retribuciones a largo plazo mediante sistemas de aportación definida		240.126	
649	Bestelako gastu sozialak Otros gastos sociales		1.069	
6499	Bestelako gastu sozialak Otros gastos sociales		1.069	
II.	FUNTZIONAMENDU-GASTUAK GASTOS DE FUNCIONAMIENTO			7.838.695
1.	HORNIKUNTZAK APROVISIONAMIENTOS			5.277.182
600	Salgai-erosketak Compras de mercaderías		297.093	
6002	Farmazia-produktuak Productos farmacéuticos		297.093	
1	Farmazia produktuak. Productos farmacéuticos.	297.093		
601	Lehengai-erosketak Compras de materias primas		2.533.674	
6012	Kontsumoko osasun-materiala Material sanitario de consumo		2.032.149	
1	Kontsumorako osasun materialak. Material sanitario de consumo.	2.032.149		
6013	Tresneria eta lanabes txikiak Instrumental y pequeño utillaje		88.782	
6014	Elikagaiak Productos alimenticios		476	
6015	Jantziak, lentzeria eta oinetakoak Vestuario, lencería y calzado		12.551	
6019	Bestelako lehengaiak Otras materias primas		399.716	
1	Bestelako lehengaiak. Otras materias primas.	399.716		
607	Beste enpresa edo profesional batzuek egindako lanak Trabajos y servicios realizados por otras empresas o profesionales		2.446.415	
6070	Beste enpresa batzuek egindako lanak Trabajos realizados por otras empresas		2.423.581	
1	Bestelako enpresek egindako lanak. Trabajos realizados por otras empresas.	2.423.581		


GASTUAK GASTOS		PARTIDA PARTIDA	KONTUA CUENTA	EPIGRAFEA EPIGRAFE
6071	Profesionalek eta bestelako enpresek emandako laguntza-zerbitzuak <i>Servicios asistenciales prestados por profesionales y otras empresas</i>		441	
6079	Bestelako lanak eta zerbitzuak <i>Otros trabajos y servicios</i>		22.393	
2.	KANPOKO ZERBITZUAK SERVICIOS EXTERIORES			2.559.952
621	Errentamenduak eta kanonak Arrendamientos y cánones		760.460	
6211	Eraikuntzen errentamenduak <i>Arrendamientos de construcciones</i>		727.421	
1	Eraikuntzen errentamenduak. <i>Arrendamientos de construcciones.</i>	727.421		
6214	Makineria, tresneria, instalazio teknikoa eta bestelako instalazioen errentamenduak <i>Arrendamientos de maquinaria, utillaje, instalaciones técnicas y otras instalaciones</i>		3.480	
6215	Altzarien errentamenduak <i>Arrendamientos mobiliario</i>		3.296	
6218	Bestelako ibilgetu materialaren errentamenduak <i>Arrendamientos de otro inmovilizado material</i>		26.263	
622	Konponketak eta kontserbazioa Reparaciones y conservación		394.079	
6221	Eraikuntzak <i>Construcciones</i>		247.660	
1	Eraikuntzak. <i>Construcciones.</i>	247.660		
6224	Makineria eta tresneria <i>Maquinaria y utillaje</i>		7.312	
6225	Instalazio teknikoa eta bestelako instalazioak <i>Instalaciones técnicas y otras instalaciones</i>		49.325	
6226	Altzariak <i>Mobiliario</i>		26.502	
6227	Informazio prozesuetako ekipoa <i>Equipos para procesos de información</i>		62.367	
6229	Bestelako ibilgetu materiala <i>Otro inmovilizado material</i>		913	
623	Profesional independenteen zerbitzuak Servicios de profesionales independientes		6.068	
624	Garraioak Transportes		75.608	
625	Aseguru-primak Primas de seguros		1.307	
627	Publizitatea, propaganda eta harreman publikoak Publicidad, propaganda y relaciones públicas		2.395	
6271	Harreman publikoak <i>Relaciones públicas</i>		2.395	
628	Hornigaiak Suministros		599.011	
6280	Energia elektrikoa <i>Energía eléctrica</i>		371.947	
1	Energia elektrikoa. <i>Energía eléctrica.</i>	371.947		
6281	Ura <i>Agua</i>		41.180	
6282	Gasa <i>Gas</i>		178.729	
1	Gasa. <i>Gas.</i>	178.729		
6289	Bestelako hornidurak <i>Otros suministros</i>		7.155	
629	Bestelako zerbitzuak Otros servicios		721.024	

Euro / Euros

GASTUAK GASTOS		PARTIDA PARTIDA	KONTUA CUENTA	EPIGRAFEA EPIGRAFE
6290	Lokomozioa eta egonaldi-gastuak <i>Locomoción y gastos de estancia</i>		228.552	
1	Bidaia-gastuak. <i>Gastos de viaje.</i>	228.552		
6291	Bulegoko materiala <i>Material de oficina</i>		11.868	
6292	Komunikazio telefonikoak, informatikoak, telematikoak eta beste batzuk <i>Comunicaciones telefónicas, informáticas, telemáticas y otras</i>		400.744	
1	Komunikazioak. <i>Comunicaciones.</i>	400.744		
6293	Bestelako komunikazioak <i>Otras comunicaciones</i>		48.296	
6299	Bestelako hainbat zerbitzu <i>Otros servicios diversos</i>		31.564	
3.	TRIBUTUAK <i>TRIBUTOS</i>			1.561
631	Bestelako tributuak <i>Otros tributos</i>		1.561	
GASTUAK GUZTIRA <i>TOTAL GASTOS</i>				56.827.049

Euro / Euros

DIRU-SARRERAK INGRESOS		PARTIDA PARTIDA	KONTUA CUENTA	EPIGRAFEA EPIGRAFE
I.	NEGOZIO-ZIFRAREN ZENBATEKO GARBIA <i>IMPORTE NETO DE LA CIFRA DE NEGOCIOS</i>			56.621.584
2.	ZERBITZU-EMATEAK <i>PRESTACIONES DE SERVICIOS</i>			56.621.584
705	Zerbitzu-emateak eta errentamenduak <i>Prestaciones de servicios y arrendamientos</i>		56.621.584	
7050	Zerbitzu-emateak eta errentamenduak EAEko sektore publikoari <i>Prestaciones de servicios y arrendamientos al Sector Público de la CAE</i>		56.597.562	
1	Programa-kontratua. Osasun Saila. <i>Contrato-programa. Departamento de Salud.</i>	56.597.562		
7051	Zerbitzu-emateak eta errentamenduak beste batzuei <i>Prestaciones de servicios y arrendamientos a otros</i>		24.022	
II.	USTIAPENEN BESTELAKO DIRU-SARRERAK <i>OTROS INGRESOS DE EXPLOTACIÓN</i>			205.465
759	Hainbat zerbitzuren sarrerak <i>Ingresos por servicios diversos</i>		205.465	
7590	Hainbat zerbitzuren sarrerak. EAEko sektore publikoa <i>Ingresos por servicios diversos. Sector Público de la CAE</i>		150.032	
1	Programa-kontratua. Osasun Saila. <i>Contrato-programa. Departamento de Salud.</i>	150.032		
7591	Bestelako hainbat zerbitzuren sarrerak <i>Otros ingresos por servicios diversos</i>		55.433	
DIRU-SARRERAK GUZTIRA <i>TOTAL INGRESOS</i>				56.827.049



Emergencias - Emergentziak

USTIAPEN AURREKONTUA
PRESUPUESTO DE EXPLOTACION

Euro / Euros

GASTUAK GASTOS		PARTIDA PARTIDA	KONTUA CUENTA	EPIGRAFEA EPIGRAFE
I.	PERTSONAL-GASTUAK GASTOS DE PERSONAL			17.994.541
1.	SOLDATAK, LANSARIAK ETA ANTZEKOAK SUELDOS, SALARIOS Y ASIMILADOS			14.667.791
640	Soldatak Sueldos y salarios		14.618.266	
6401	Zuzendaritza-taldekideen ordainsariak (130/99 Dekretua) Retribuciones de cargos directivos (Decreto 130/99)		118.920	
6402	Funtzionarioen eta estatutupeko langileen ordainsariak Retribuciones de funcionarios y personal estatutario		14.499.346	
641	Kalte-ordainak Indemnizaciones		3.265	
646	Konpentsazioa epaimahaletan parte hartzeagatik Compensación de asistencia a tribunales		46.260	
2.	KARGA SOZIALAK ETA BESTE BATZUK CARGAS SOCIALES Y OTROS			3.326.750
642	Enpresaren kargurako Gizarte Segurantzza Seguridad Social a cargo de la empresa		3.326.188	
643	Ekarpen definituko sistemetako epe luzeko lansariak Retribuciones a largo plazo mediante sistemas de aportación definida		370	
649	Bestelako gastu sozialak Otros gastos sociales		192	
6499	Bestelako gastu sozialak Otros gastos sociales		192	
II.	FUNTZIONAMENDU-GASTUAK GASTOS DE FUNCIONAMIENTO			1.359.945
1.	HORNIKUNTZAK APROVISIONAMIENTOS			662.366
600	Salgai-erosketak Compras de mercaderías		77.229	
6002	Farmazia-produktuak Productos farmacéuticos		77.229	
601	Lehengai-erosketak Compras de materias primas		246.084	
6012	Kontsumoko osasun-materiala Material sanitario de consumo		150.823	
1	Kontsumorako osasun materialak. Material sanitario de consumo.	150.823		
6013	Tresneria eta lanabes txikiak Instrumental y pequeño utillaje		12.606	
6014	Elikagaiak Productos alimenticios		484	
6015	Jantziak, lentzeria eta oinetakoak Vestuario, lencería y calzado		20.748	
6019	Bestelako lehengaiak Otras materias primas		61.423	
607	Beste enpresa edo profesional batzuek egindako lanak Trabajos y servicios realizados por otras empresas o profesionales		339.053	
6070	Beste enpresa batzuek egindako lanak Trabajos realizados por otras empresas		197.769	
1	Bestelako enpresek egindako lanak. Trabajos realizados por otras empresas.	197.769		
6079	Bestelako lanak eta zerbitzuak Otros trabajos y servicios		141.284	
2.	KANPOKO ZERBITZUAK SERVICIOS EXTERIORES			695.109

GASTUAK GASTOS		PARTIDA PARTIDA	KONTUA CUENTA	EPIGRAFEA EPIGRAFE
621	Errentamenduak eta kanonak Arrendamientos y cánones		325.715	
6218	Bestelako ibilgetu materialaren errentamenduak <i>Arrendamientos de otro inmovilizado material</i>		325.715	
1	Bestelako ibilgetu materialaren errentamenduak. <i>Arrendamientos de otro inmovilizado material.</i>	325.715		
622	Konponketak eta kontserbazioa Reparaciones y conservación		112.377	
6221	Eraikuntzak <i>Construcciones</i>		17.169	
6224	Makineria eta tresneria <i>Maquinaria y utillaje</i>		34.379	
6225	Instalazio teknikoak eta bestelako instalazioak <i>Instalaciones técnicas y otras instalaciones</i>		26.227	
6226	Altzariak <i>Mobiliario</i>		14.633	
6229	Bestelako ibilgetu materiala <i>Otro inmovilizado material</i>		19.969	
624	Garraioak Transportes		3.370	
627	Publizitatea, propaganda eta harreman publikoak Publicidad, propaganda y relaciones públicas		3.243	
6271	Harreman publikoak <i>Relaciones públicas</i>		3.243	
628	Hornigaiak Suministros		108.549	
6280	Energia elektrikoa <i>Energía eléctrica</i>		10.811	
6281	Ura <i>Agua</i>		1.652	
6282	Gasa <i>Gas</i>		4.967	
6283	Erregaiak <i>Combustibles</i>		89.088	
6289	Bestelako hornidurak <i>Otros suministros</i>		2.031	
629	Bestelako zerbitzuak Otros servicios		141.855	
6290	Lokomozioa eta egonaldi-gastuak <i>Locomoción y gastos de estancia</i>		51.987	
6291	Bulegoko materiala <i>Material de oficina</i>		3.006	
6292	Komunikazio telefonikoak, informatikoak, telematikoak eta beste batzuk <i>Comunicaciones telefónicas, informáticas, telemáticas y otras</i>		28.241	
6293	Bestelako komunikazioak <i>Otras comunicaciones</i>		10.351	
6294	Prentsa, aldizkariak, liburuak eta bestelako argitalpenak <i>Prensa, revistas, libros y otras publicaciones</i>		681	
6295	Aplikazio informatikoen mantenimendua eta ustiapena <i>Mantenimiento y explotación de aplicaciones informáticas</i>		1.007	
6299	Bestelako hainbat zerbitzu <i>Otros servicios diversos</i>		46.582	
3.	TRIBUTUAK TRIBUTOS			2.470
631	Bestelako tributuak Otros tributos		2.470	
GASTUAK GUZTIRA TOTAL GASTOS				19.354.486

Euro / Euros

DIRU-SARRERAK INGRESOS		PARTIDA PARTIDA	KONTUA CUENTA	EPIGRAFEA EPIGRAFE
I.	NEGOZIO-ZIFRAREN ZENBATEKO GARBIA IMPORTE NETO DE LA CIFRA DE NEGOCIOS			19.141.589
2.	ZERBITZU-EMATEAK PRESTACIONES DE SERVICIOS			19.141.589
705	Zerbitzu-emateak eta errentamenduak Prestaciones de servicios y arrendamientos		19.141.589	
7050	Zerbitzu-emateak eta errentamenduak EAEko sektore publikoari Prestaciones de servicios y arrendamientos al Sector Público de la CAE		17.478.114	
1	Programa-kontratua. Osasun Saila. Contrato-programa. Departamento de Salud.	17.478.114		
7051	Zerbitzu-emateak eta errentamenduak beste batzuei Prestaciones de servicios y arrendamientos a otros		1.663.475	
1	Zerbitzu-emateak eta errentamenduak beste batzuei. Prestaciones de servicios y arrendamientos a otros.	1.663.475		
II.	USTIAPENEN BESTELAKO DIRU-SARRERAK OTROS INGRESOS DE EXPLOTACIÓN			212.897
759	Hainbat zerbitzuren sarrerak Ingresos por servicios diversos		212.897	
7590	Hainbat zerbitzuren sarrerak. EAEko sektore publikoa Ingresos por servicios diversos. Sector Público de la CAE		171.869	
1	Programa-kontratua. Osasun Saila. Contrato-programa. Departamento de Salud.	171.869		
7591	Bestelako hainbat zerbitzuren sarrerak Otros ingresos por servicios diversos		41.028	
DIRU-SARRERAK GUZTIRA TOTAL INGRESOS				19.354.486



Hospital U. Araba - Arabako U. Ospitalea

KAPITAL AURREKONTUA
PRESUPUESTO DE CAPITAL

Euro / Euros

INBERTSIOAK INVERSIONES		PARTIDA PARTIDA	KONTUA CUENTA	EPIGRAFEA EPIGRAFE
II. INBERTSIO UKIEZIN, MATERIAL, ONDASUN HIGIEZIN ETA BESTE BATZUEN GEHIKUNTZA AUMENTO DE INVERSIONES INTANGIBLES, MATERIALES, INMOBILIARIAS Y OTRAS				3.900.000
2. IBILGETU MATERIALA INMOVILIZADO MATERIAL				3.900.000
231 Ekoizpen-bidean diren eraikuntzak Construcciones en curso			3.000.000	
1	AUO - Garapena eta handitzea: lana. HUA - Desarrollo y ampliación: obra.	3.000.000		
.	Aurrerako konpromisoak / Compromisos futuros 2016 : 10.822 M ; 2017 : 20.440 M			
233 Makineria muntaian Maquinaria en montaje			900.000	
1	AUO - Garapena eta handitzea: ekipamendua. HUA - Desarrollo y ampliación: equipamiento.	900.000		
.	Aurrerako konpromisoak / Compromisos futuros 2016 : 3.646 M ; 2017 : 4.632 M			
INBERTSIOAK GUZTIRA TOTAL INVERSIONES				3.900.000

Euro / Euros

FINANTZAKETA FINANCIACION		PARTIDA PARTIDA	KONTUA CUENTA	EPIGRAFEA EPIGRAFE
III. JASOKO DIREN TRANSFERENTZIAK, DIRU-LAGUNTZAK, DOHAINTZAK ETA LEGATUAK TRANSFERENCIAS, SUBVENCIONES, DONACIONES Y LEGADOS A RECIBIR				3.900.000
130 Kapitaleko diru-laguntza ofizialak Subvenciones oficiales de capital			3.900.000	
1300	Kapitaleko diru-laguntza ofizialak. EAeko Administrazio Publikoa Subvenciones oficiales de capital. Administración Pública de la CAE		3.900.000	
1	Inbertsioak finantzatzeko EAetik, Osasun Saitetik, jasoko direnak. A recibir de la CAE, Departamento de Salud, para financiar inversiones.	3.900.000		
FINANTZAKETA GUZTIRA TOTAL FINANCIACION				3.900.000

Hospital U. Araba - Arabako U. Ospitalea

USTIAPEN AURREKONTUA
PRESUPUESTO DE EXPLOTACION

Euro / Euros

GASTUAK GASTOS		PARTIDA PARTIDA	KONTUA CUENTA	EPIGRAFEA EPIGRAFE
I. PERTSONAL-GASTUAK GASTOS DE PERSONAL				197.437.300
1. SOLDATAK, LANSARIAK ETA ANTZEKOAK SUELDOS, SALARIOS Y ASIMILADOS				157.622.742
640 Soldatak Sueldos y salarios			157.285.013	
6401	Zuzendaritza-taldekideen ordainsariak (130/99 Dekretua) Retribuciones de cargos directivos (Decreto 130/99)		431.520	
6402	Funtzionarioen eta estatutupeko langileen ordainsariak Retribuciones de funcionarios y personal estatutario		156.853.493	
641 Kalte-ordainak Indemnizaciones			231.183	
1	Kalte-ordainak. Indemnizaciones.	231.183		
646 Konpentsazioa epaimahaietan parte hartzeagatik Compensación de asistencia a tribunales			106.546	
2. KARGA SOZIALAK ETA BESTE BATZUK CARGAS SOCIALES Y OTROS				39.814.558
642 Enpresaren kargurako Gizarte Segurantzza Seguridad Social a cargo de la empresa			38.727.232	
643 Ekarpene definituko sistemetako epe luzeko lansariak Retribuciones a largo plazo mediante sistemas de aportación definida			827.271	
649 Bestelako gastu sozialak Otros gastos sociales			260.055	
6499	Bestelako gastu sozialak Otros gastos sociales		260.055	
1	Bestelako gastu sozialak. Otros gastos sociales.	260.055		
II. FUNTZIONAMENDU-GASTUAK GASTOS DE FUNCIONAMIENTO				92.093.139
1. HORNIKUNTZAK APROVISIONAMIENTOS				83.784.399
600 Salgai-erosketak Compras de mercaderías			36.258.044	
6002	Farmazia-produktuak Productos farmacéuticos		36.258.044	
1	Farmazia produktuak. Productos farmacéuticos.	36.258.044		
601 Lehengai-erosketak Compras de materias primas			33.325.001	
6012	Kontsumoko osasun-materiala Material sanitario de consumo		30.546.301	
1	Kontsumorako osasun materialak. Material sanitario de consumo.	30.546.301		
6013	Tresneria eta lanabes txikiak Instrumental y pequeño utillaje		931.729	
1	Tresna eta erreminta txikiak. Instrumental y pequeño utillaje.	931.729		
6014	Elikagaiak Productos alimenticios		3.215	
6015	Jantziak, lentzeria eta oinetakoak Vestuario, lencería y calzado		89.217	
6019	Bestelako lehengaiak Otras materias primas		1.754.539	
1	Bestelako lehengaiak. Otras materias primas.	1.754.539		

GASTUAK GASTOS		PARTIDA PARTIDA	KONTUA CUENTA	EPIGRAFEA EPIGRAFE
607	Beste enpresa edo profesional batzuek egindako lanak Trabajos y servicios realizados por otras empresas o profesionales		14.201.354	
6070	Beste enpresa batzuek egindako lanak <i>Trabajos realizados por otras empresas</i>		9.813.033	
1	Bestelako enpresek egindako lanak. <i>Trabajos realizados por otras empresas.</i>	9.813.033		
6071	Profesionalek eta bestelako enpresek emandako laguntza-zerbitzuak <i>Servicios asistenciales prestados por profesionales y otras empresas</i>		3.934.588	
1	Profesionalek eta bestelako enpresek emandako laguntza-zerbitzuak. <i>Servicios asistenciales prestados por profesionales y otras empresas.</i>	3.934.588		
6079	Bestelako lanak eta zerbitzuak <i>Otros trabajos y servicios</i>		453.733	
1	Bestelako lanak eta zerbitzuak. <i>Otros trabajos y servicios.</i>	453.733		
2.	KANPOKO ZERBITZUAK SERVICIOS EXTERIORES			8.289.235
620	Ekitaldiko ikerketa- eta garapen-gastuak Gastos en investigación y desarrollo del ejercicio		50.161	
621	Errentamenduak eta kanonak Arrendamientos y cánones		81.312	
6214	Makineria, tresneria, instalazio teknikoa eta bestelako instalazioen errentamenduak <i>Arrendamientos de maquinaria, utillaje, instalaciones técnicas y otras instalaciones</i>		42.404	
6215	Altzarien errentamenduak <i>Arrendamientos mobiliario</i>		6.788	
6218	Bestelako ibilgetu materialaren errentamenduak <i>Arrendamientos de otro inmovilizado material</i>		32.029	
6219	Kanonak <i>Cánones</i>		91	
622	Konponketak eta kontserbazioa Reparaciones y conservación		3.905.183	
6221	Eraikuntzak <i>Construcciones</i>		888.000	
1	Eraikuntzak. <i>Construcciones.</i>	888.000		
6224	Makineria eta tresneria <i>Maquinaria y utillaje</i>		2.136.058	
1	Makineria eta tresneria. <i>Maquinaria y utillaje.</i>	2.136.058		
6225	Instalazio teknikoa eta bestelako instalazioak <i>Instalaciones técnicas y otras instalaciones</i>		458.293	
1	Instalazio teknikoa eta bestelako instalazioak. <i>Instalaciones técnicas y otras instalaciones.</i>	458.293		
6226	Altzariak <i>Mobiliario</i>		71.270	
6227	Informazio prozesuetako ekipoak <i>Equipos para procesos de información</i>		321.983	
1	Informazioa prozesuetako ekipoak. <i>Equipos para procesos de información.</i>	321.983		
6229	Bestelako ibilgetu materiala <i>Otro inmovilizado material</i>		29.579	
623	Profesional independenteen zerbitzuak Servicios de profesionales independientes		20.231	
624	Garraioak Transportes		1.371	
625	Aseguru-primak Primas de seguros		6.480	
626	Banku-zerbitzuak eta antzekoak Servicios bancarios y similares		345	
627	Publizitatea, propaganda eta harreman publikoak Publicidad, propaganda y relaciones públicas		10.897	

Euro / Euros

GASTUAK GASTOS		PARTIDA PARTIDA	KONTUA CUENTA	EPIGRAFEA EPIGRAFE
6271	Harreman publikoak <i>Relaciones públicas</i>		10.897	
628	Hornigiak Suministros		3.521.659	
6280	Energia elektrikoa <i>Energía eléctrica</i>		3.295.864	
1	Energia elektrikoa. <i>Energía eléctrica.</i>	3.295.864		
6281	Ura <i>Agua</i>		200.658	
1	Ura. <i>Agua.</i>	200.658		
6282	Gasa <i>Gas</i>		24.837	
6289	Bestelako hornidurak <i>Otros suministros</i>		300	
629	Bestelako zerbitzuak Otros servicios		691.596	
6290	Lokomozioa eta egonaldi-gastuak <i>Locomoción y gastos de estancia</i>		59.896	
6291	Bulegoko materiala <i>Material de oficina</i>		659	
6292	Komunikazio telefonikoak, informatikoak, telematikoak eta beste batzuk <i>Comunicaciones telefónicas, informáticas, telemáticas y otras</i>		331.741	
1	Komunikazioak. <i>Comunicaciones.</i>	331.741		
6293	Bestelako komunikazioak <i>Otras comunicaciones</i>		148.700	
6294	Prensa, aldizkariak, liburuak eta bestelako argitalpenak <i>Prensa, revistas, libros y otras publicaciones</i>		5.644	
6295	Aplikazio informatikoen mantenimendua eta ustiapena <i>Mantenimiento y explotación de aplicaciones informáticas</i>		87	
6299	Bestelako hainbat zerbitzu <i>Otros servicios diversos</i>		144.869	
3.	TRIBUTUAK TRIBUTOS			19.505
631	Bestelako tributuak Otros tributos		19.505	
GASTUAK GUZTIRA TOTAL GASTOS				289.530.439

Euro / Euros


DIRU-SARRERAK INGRESOS		PARTIDA PARTIDA	KONTUA CUENTA	EPIGRAFEA EPIGRAFE
I.	NEGOZIO-ZIFRAREN ZENBATEKO GARBIA IMPORTE NETO DE LA CIFRA DE NEGOCIOS			288.775.948
2.	ZERBITZU-EMATEAK PRESTACIONES DE SERVICIOS			288.775.948
705	Zerbitzu-emateak eta errentamenduak Prestaciones de servicios y arrendamientos		288.775.948	
7050	Zerbitzu-emateak eta errentamenduak EAEko sektore publikoari <i>Prestaciones de servicios y arrendamientos al Sector Público de la CAE</i>		286.258.989	
1	Programa-kontratua. Osasun Saila. <i>Contrato-programa. Departamento de Salud.</i>	286.258.989		
7051	Zerbitzu-emateak eta errentamenduak beste batzuei <i>Prestaciones de servicios y arrendamientos a otros</i>		2.516.959	
1	Zerbitzu-emateak eta errentamenduak beste batzuei. <i>Prestaciones de servicios y arrendamientos a otros.</i>	2.516.959		

Euro / Euros

DIRU-SARRERAK INGRESOS		PARTIDA PARTIDA	KONTUA CUENTA	EPIGRAFEA EPIGRAFE
II. USTIAPENENKO BESTELAKO DIRU-SARRERAK OTROS INGRESOS DE EXPLOTACIÓN				738.965
752	Errentamenduen sarrerak <i>Ingresos por arrendamientos</i>		504.532	
1	Diru-sarrerak, errentamenduengatikoak. <i>Ingresos por arrendamientos.</i>	504.532		
759	Hainbat zerbitzuren sarrerak <i>Ingresos por servicios diversos</i>		234.433	
7590	Hainbat zerbitzuren sarrerak. EAeko sektore publikoa <i>Ingresos por servicios diversos. Sector Público de la CAE</i>		182.648	
1	Programa-kontratua. Osasun Saila. <i>Contrato-programa. Departamento de Salud.</i>	182.648		
7591	Bestelako hainbat zerbitzuren sarrerak <i>Otros ingresos por servicios diversos</i>		51.785	
IV. USTIAPENENKO TRANSFERENTZIAK ETA DIRU-LAGUNTZAK TRANSFERENCIAS Y SUBVENCIONES DE EXPLOTACIÓN				15.526
740	Ustiapenerako diru-laguntzak, dohaintzak eta legatuak <i>Subvenciones, donaciones y legados a la explotación</i>		15.526	
7402	Ustiapenerako bestelako diru-laguntzak, dohaintzak eta legatuak <i>Otras subvenciones, donaciones y legados a la explotación</i>		15.526	
DIRU-SARRERAK GUZTIRA TOTAL INGRESOS				289.530.439



Debagoieneko ESI
OSI Alto Deba



OSI Alto Deba - Debagoieneko ESI

USTIAPEN AURREKONTUA
PRESUPUESTO DE EXPLOTACION

Euro / Euros

GASTUAK GASTOS		PARTIDA PARTIDA	KONTUA CUENTA	EPIGRAFEA EPIGRAFE
I.	PERTSONAL-GASTUAK GASTOS DE PERSONAL			33.182.137
1.	SOLDATAK, LANSARIAK ETA ANTZEKOAK SUELDOS, SALARIOS Y ASIMILADOS			27.051.551
640	Soldatak Sueldos y salarios		27.033.468	
6401	Zuzendaritza-taldekideen ordainsariak (130/99 Dekretua) Retribuciones de cargos directivos (Decreto 130/99)		305.570	
6402	Funtzionarioen eta estatutupeko langileen ordainsariak Retribuciones de funcionarios y personal estatutario		26.727.898	
646	Konpentsazioa epaimahaietan parte hartzeagatik Compensación de asistencia a tribunales		18.083	
2.	KARGA SOZIALAK ETA BESTE BATZUK CARGAS SOCIALES Y OTROS			6.130.586
642	Enpresaren kargurako Gizarte Segurantzza Seguridad Social a cargo de la empresa		6.124.807	
643	Ekarpen definituko sistemetako epe luzeko lansariak Retribuciones a largo plazo mediante sistemas de aportación definida		5.026	
649	Bestelako gastu sozialak Otros gastos sociales		753	
6499	Bestelako gastu sozialak Otros gastos sociales		753	
II.	FUNTZIONAMENDU-GASTUAK GASTOS DE FUNCIONAMIENTO			8.442.415
1.	HORNIKUNTZAK APROVISIONAMIENTOS			6.407.834
600	Salgai-erosketak Compras de mercaderías		1.327.245	
6002	Farmazia-produktuak Productos farmacéuticos		1.327.245	
1	Farmazia produktuak. Productos farmacéuticos.	1.327.245		
601	Lehengai-erosketak Compras de materias primas		3.590.072	
6012	Kontsumoko osasun-materiala Material sanitario de consumo		3.125.985	
1	Kontsumorako osasun materialak. Material sanitario de consumo.	3.125.985		
6013	Tresneria eta lanabes txikiak Instrumental y pequeño utillaje		56.298	
6014	Elikagaiak Productos alimenticios		191.667	
1	Elikagaiak. Productos alimenticios.	191.667		
6015	Jantziak, lenceria eta oinetakoak Vestuario, lencería y calzado		2.902	
6019	Bestelako lehengaiak Otras materias primas		213.220	
1	Bestelako lehengaiak. Otras materias primas.	213.220		
607	Beste enpresa edo profesional batzuek egindako lanak Trabajos y servicios realizados por otras empresas o profesionales		1.490.517	
6070	Beste enpresa batzuek egindako lanak Trabajos realizados por otras empresas		1.323.919	
1	Bestelako enpresek egindako lanak. Trabajos realizados por otras empresas.	1.323.919		


GASTUAK GASTOS		PARTIDA PARTIDA	KONTUA CUENTA	EPIGRAFA EPIGRAFE
6071	Profesionalek eta bestelako enpresek emandako laguntza-zerbitzuak <i>Servicios asistenciales prestados por profesionales y otras empresas</i>		69.416	
6079	Bestelako lanak eta zerbitzuak <i>Otros trabajos y servicios</i>		97.182	
2.	KANPOKO ZERBITZUAK SERVICIOS EXTERIORES			2.017.907
621	Errentamenduak eta kanonak Arrendamientos y cánones		50.510	
6210	Lurra eta ondasun naturalen errentamenduak <i>Arrendamientos de terrenos y bienes naturales</i>		8.519	
6211	Eraikuntzen errentamenduak <i>Arrendamientos de construcciones</i>		12.680	
6214	Makineria, tresneria, instalazio teknikoak eta bestelako instalazioen errentamenduak <i>Arrendamientos de maquinaria, utillaje, instalaciones técnicas y otras instalaciones</i>		13.985	
6218	Bestelako ibilgetu materialaren errentamenduak <i>Arrendamientos de otro inmovilizado material</i>		15.326	
622	Konponketak eta kontserbazioa Reparaciones y conservación		594.921	
6221	Eraikuntzak <i>Construcciones</i>		29.491	
6224	Makineria eta tresneria <i>Maquinaria y utillaje</i>		373.941	
1	Makineria eta tresneria. <i>Maquinaria y utillaje.</i>	373.941		
6225	Instalazio teknikoak eta bestelako instalazioak <i>Instalaciones técnicas y otras instalaciones</i>		104.395	
6226	Altzariak <i>Mobiliario</i>		6.667	
6227	Informazio prozesuetako ekipoa <i>Equipos para procesos de información</i>		74.078	
6229	Bestelako ibilgetu materiala <i>Otro inmovilizado material</i>		6.349	
623	Profesional independenteen zerbitzuak Servicios de profesionales independientes		46.910	
624	Garraioak Transportes		95.240	
627	Publizitatea, propaganda eta harreman publikoak Publicidad, propaganda y relaciones públicas		5.601	
6270	Publizitatea eta propaganda <i>Publicidad y propaganda</i>		5.403	
6271	Harreman publikoak <i>Relaciones públicas</i>		198	
628	Hornigaiak Suministros		956.488	
6280	Energia elektrikoa <i>Energía eléctrica</i>		523.327	
1	Energia elektrikoa. <i>Energía eléctrica.</i>	523.327		
6281	Ura <i>Agua</i>		43.686	
6282	Gasa <i>Gas</i>		384.053	
1	Gasa. <i>Gas.</i>	384.053		
6283	Erregaia <i>Combustibles</i>		4.788	
6289	Bestelako hornidurak <i>Otros suministros</i>		634	
629	Bestelako zerbitzuak Otros servicios		268.237	

Euro / Euros

GASTUAK GASTOS		PARTIDA PARTIDA	KONTUA CUENTA	EPIGRAFEA EPIGRAFE
6290	Lokomozioa eta egonaldi-gastuak <i>Locomoción y gastos de estancia</i>		67.014	
6291	Bulegoko materiala <i>Material de oficina</i>		4.841	
6292	Komunikazio telefonikoak, informatikoak, telematikoak eta beste batzuk <i>Comunicaciones telefónicas, informáticas, telemáticas y otras</i>		131.966	
6293	Bestelako komunikazioak <i>Otras comunicaciones</i>		4.649	
6299	Bestelako hainbat zerbitzu <i>Otros servicios diversos</i>		59.767	
3.	TRIBUTUAK TRIBUTOS			16.674
631	Bestelako tributuak <i>Otros tributos</i>		16.674	
GASTUAK GUZTIRA TOTAL GASTOS				41.624.552

Euro / Euros

DIRU-SARRERAK INGRESOS		PARTIDA PARTIDA	KONTUA CUENTA	EPIGRAFEA EPIGRAFE
I.	NEGOZIO-ZIFRAREN ZENBATEKO GARBIA <i>IMPORTE NETO DE LA CIFRA DE NEGOCIOS</i>			41.598.234
2.	ZERBITZU-EMATEAK <i>PRESTACIONES DE SERVICIOS</i>			41.598.234
705	Zerbitzu-emateak eta errentamenduak <i>Prestaciones de servicios y arrendamientos</i>		41.598.234	
7050	Zerbitzu-emateak eta errentamenduak EAeko sektore publikoari <i>Prestaciones de servicios y arrendamientos al Sector Público de la CAE</i>		41.300.874	
1	Programa-kontratua. Osasun Saila. <i>Contrato-programa. Departamento de Salud.</i>	41.300.874		
7051	Zerbitzu-emateak eta errentamenduak beste batzuei <i>Prestaciones de servicios y arrendamientos a otros</i>		297.360	
1	Zerbitzu-emateak eta errentamenduak beste batzuei. <i>Prestaciones de servicios y arrendamientos a otros.</i>	297.360		
II.	USTIAPENENKO BESTELAKO DIRU-SARRERAK <i>OTROS INGRESOS DE EXPLOTACIÓN</i>			26.318
759	Hainbat zerbitzuren sarrerak <i>Ingresos por servicios diversos</i>		26.318	
7591	Bestelako hainbat zerbitzuren sarrerak <i>Otros ingresos por servicios diversos</i>		26.318	
DIRU-SARRERAK GUZTIRA TOTAL INGRESOS				41.624.552



Red Salud Mental Araba-Arabako Osasun Ment. Sarea

USTIAPEN AURREKONTUA
PRESUPUESTO DE EXPLOTACION

Euro / Euros

GASTUAK GASTOS		PARTIDA PARTIDA	KONTUA CUENTA	EPIGRAFEA EPIGRAFE
I. PERTSONAL-GASTUAK GASTOS DE PERSONAL				23.182.071
1.	SOLDATAK, LANSARIAK ETA ANTZEKOAK SUELDOS, SALARIOS Y ASIMILADOS			18.322.713
640	Soldatak Sueldos y salarios		18.322.326	
6401	Zuzendaritza-taldekideen ordainsariak (130/99 Dekretua) Retribuciones de cargos directivos (Decreto 130/99)		282.190	
6402	Funtzionarioen eta estatutupeko langileen ordainsariak Retribuciones de funcionarios y personal estatutario		18.040.136	
646	Konpentsazioa epaimahaietan parte hartzeagatik Compensación de asistencia a tribunales		387	
2.	KARGA SOZIALAK ETA BESTE BATZUK CARGAS SOCIALES Y OTROS			4.859.358
642	Enpresaren kargurako Gizarte Segurantzza Seguridad Social a cargo de la empresa		4.843.739	
643	Ekarpen definituko sistemetako epe luzeko lansariak Retribuciones a largo plazo mediante sistemas de aportación definida		779	
649	Bestelako gastu sozialak Otros gastos sociales		14.840	
6499	Bestelako gastu sozialak Otros gastos sociales		14.840	
II. FUNTZIONAMENDU-GASTUAK GASTOS DE FUNCIONAMIENTO				3.068.211
1.	HORNIKUNTZAK APROVISIONAMIENTOS			2.011.796
600	Salgai-erosketak Compras de mercaderías		422.322	
6002	Farmazia-produktuak Productos farmacéuticos		422.322	
1	Farmazia produktuak. Productos farmacéuticos.	422.322		
601	Lehengai-erosketak Compras de materias primas		581.622	
6012	Kontsumoko osasun-materiala Material sanitario de consumo		116.051	
6013	Tresneria eta lanabes txikiak Instrumental y pequeño utillaje		54.420	
6014	Elikagaiak Productos alimenticios		145.879	
6015	Jantziak, lentzeria eta oinetakoak Vestuario, lencería y calzado		32.073	
6019	Bestelako lehengaiak Otras materias primas		233.199	
1	Bestelako lehengaiak. Otras materias primas.	233.199		
607	Beste enpresa edo profesional batzuek egindako lanak Trabajos y servicios realizados por otras empresas o profesionales		1.007.852	
6070	Beste enpresa batzuek egindako lanak Trabajos realizados por otras empresas		938.015	
1	Bestelako enpresek egindako lanak. Trabajos realizados por otras empresas.	938.015		
6071	Profesionalek eta bestelako enpresek emandako laguntza-zerbitzuak Servicios asistenciales prestados por profesionales y otras empresas		1.682	
6079	Bestelako lanak eta zerbitzuak Otros trabajos y servicios		68.155	


GASTUAK GASTOS		PARTIDA PARTIDA	KONTUA CUENTA	EPIGRAFEA EPIGRAFE
2.	KANPOKO ZERBITZUAK SERVICIOS EXTERIORES			1.049.173
621	Errentamenduak eta kanonak Arrendamientos y cánones		139.465	
6211	Eraikuntzen errentamenduak Arrendamientos de construcciones		52.765	
6214	Makineria, tresneria, instalazio teknikoa eta bestelako instalazioen errentamenduak Arrendamientos de maquinaria, utillaje, instalaciones técnicas y otras instalaciones		13.341	
6215	Altzarien errentamenduak Arrendamientos mobiliario		22.037	
6218	Bestelako ibilgetu materialaren errentamenduak Arrendamientos de otro inmovilizado material		9.938	
6219	Kanonak Cánones		41.384	
622	Konponketak eta kontserbazioa Reparaciones y conservación		259.138	
6221	Eraikuntzak Construcciones		132.739	
6224	Makineria eta tresneria Maquinaria y utillaje		16.554	
6225	Instalazio teknikoa eta bestelako instalazioak Instalaciones técnicas y otras instalaciones		79.664	
6226	Altzariak Mobiliario		27.232	
6229	Bestelako ibilgetu materiala Otro inmovilizado material		2.949	
624	Garraioak Transportes		18.623	
626	Banku-zerbitzuak eta antzekoak Servicios bancarios y similares		10	
628	Hornigaiak Suministros		328.799	
6280	Energia elektrikoa Energía eléctrica		149.707	
6281	Ura Agua		30.107	
6282	Gasa Gas		145.892	
6289	Bestelako hornidurak Otros suministros		3.093	
629	Bestelako zerbitzuak Otros servicios		303.138	
6290	Lokomozioa eta egonaldi-gastuak Locomoción y gastos de estancia		51.730	
6291	Bulegoko materiala Material de oficina		4.656	
6292	Komunikazio telefonikoak, informatikoak, telematikoak eta beste batzuk Comunicaciones telefónicas, informáticas, telemáticas y otras		43.453	
6293	Bestelako komunikazioak Otras comunicaciones		41.384	
6294	Prentsa, aldizkariak, liburuak eta bestelako argitalpenak Prensa, revistas, libros y otras publicaciones		2.587	
6299	Bestelako hainbat zerbitzu Otros servicios diversos		159.328	
1	Bestelako hainbat zerbitzu. Otros servicios diversos.	159.328		

Euro / Euros

GASTUAK GASTOS		PARTIDA PARTIDA	KONTUA CUENTA	EPIGRAFEA EPIGRAFE
3.	TRIBUTUAK TRIBUTOS			7.242
631	Bestelako tributuak Otros tributos		7.242	
GASTUAK GUZTIRA TOTAL GASTOS				26.250.282

Euro / Euros

DIRU-SARRERAK INGRESOS		PARTIDA PARTIDA	KONTUA CUENTA	EPIGRAFEA EPIGRAFE
I.	NEGOZIO-ZIFRAREN ZENBATEKO GARBIA IMPORTE NETO DE LA CIFRA DE NEGOCIOS			26.165.514
2.	ZERBITZU-EMATEAK PRESTACIONES DE SERVICIOS			26.165.514
705	Zerbitzu-emateak eta errentamenduak Prestaciones de servicios y arrendamientos		26.165.514	
7050	Zerbitzu-emateak eta errentamenduak EAeko sektore publikoari Prestaciones de servicios y arrendamientos al Sector Público de la CAE		25.975.705	
1	Programa-kontratua. Osasun Saila. Contrato-programa. Departamento de Salud.	25.975.705		
7051	Zerbitzu-emateak eta errentamenduak beste batzuei Prestaciones de servicios y arrendamientos a otros		189.809	
1	Zerbitzu-emateak eta errentamenduak beste batzuei. Prestaciones de servicios y arrendamientos a otros.	189.809		
II.	USTIAPENENKO BESTELAKO DIRU-SARRERAK OTROS INGRESOS DE EXPLOTACIÓN			84.768
759	Hainbat zerbitzuren sarrerak Ingresos por servicios diversos		84.768	
7591	Bestelako hainbat zerbitzuren sarrerak Otros ingresos por servicios diversos		84.768	
DIRU-SARRERAK GUZTIRA TOTAL INGRESOS				26.250.282



Hospital Leza - Lezako Ospitalea

USTIAPEN AURREKONTUA
PRESUPUESTO DE EXPLOTACION

Euro / Euros

GASTUAK GASTOS		PARTIDA PARTIDA	KONTUA CUENTA	EPIGRAFEA EPIGRAFE
I. PERTSONAL-GASTUAK GASTOS DE PERSONAL				6.912.570
1.	SOLDATAK, LANSARIAK ETA ANTZEKOAK SUELDOS, SALARIOS Y ASIMILADOS			5.493.208
640	Soldatak Sueldos y salarios		5.493.208	
6401	Zuzendaritza-taldekideen ordainsariak (130/99 Dekretua) Retribuciones de cargos directivos (Decreto 130/99)		165.840	
6402	Funtzionarioen eta estatutupeko langileen ordainsariak Retribuciones de funcionarios y personal estatutario		5.327.368	
2.	KARGA SOZIALAK ETA BESTE BATZUK CARGAS SOCIALES Y OTROS			1.419.362
642	Enpresaren kargurako Gizarte Segurantzza Seguridad Social a cargo de la empresa		1.414.992	
643	Ekarpen definituko sistemetako epe luzeko lansariak Retribuciones a largo plazo mediante sistemas de aportación definida		4.370	
II. FUNTZIONAMENDU-GASTUAK GASTOS DE FUNCIONAMIENTO				930.131
1.	HORNIKUNTZAK APROVISIONAMIENTOS			767.582
600	Salgai-erosketak Compras de mercaderías		152.384	
6002	Farmazia-produktuak Productos farmacéuticos		152.384	
1	Farmazia produktuak. Productos farmacéuticos.	152.384		
601	Lehengai-erosketak Compras de materias primas		500.861	
6012	Kontsumoko osasun-materiala Material sanitario de consumo		170.357	
1	Kontsumorako osasun materialak. Material sanitario de consumo.	170.357		
6013	Tresneria eta lanabes txikiak Instrumental y pequeño utillaje		7.392	
6014	Elikagaiak Productos alimenticios		119.924	
6015	Jantziak, lentzeria eta oinetakoak Vestuario, lencería y calzado		9.976	
6019	Bestelako lehengaiak Otras materias primas		193.212	
1	Bestelako lehengaiak. Otras materias primas.	193.212		
607	Beste enpresa edo profesional batzuek egindako lanak Trabajos y servicios realizados por otras empresas o profesionales		114.337	
6070	Beste enpresa batzuek egindako lanak Trabajos realizados por otras empresas		86.343	
6071	Profesionalek eta bestelako enpresek emandako laguntza-zerbitzuak Servicios asistenciales prestados por profesionales y otras empresas		21.472	
6079	Bestelako lanak eta zerbitzuak Otros trabajos y servicios		6.522	
2.	KANPOKO ZERBITZUAK SERVICIOS EXTERIORES			162.314
621	Errentamenduak eta kanonak Arrendamientos y cánones		9.025	
6214	Makineria, tresneria, instalazio teknikoak eta bestelako instalazioen errentamenduak Arrendamientos de maquinaria, utillaje, instalaciones técnicas y otras instalaciones		6.615	

Euro / Euros


GASTUAK GASTOS		PARTIDA PARTIDA	KONTUA CUENTA	EPIGRAFEA EPIGRAFE
6215	Altzarien errentamenduak <i>Arrendamientos mobiliario</i>		1.225	
6219	Kanonak <i>Cánones</i>		1.185	
622	Konponketak eta kontserbazioa <i>Reparaciones y conservación</i>		58.547	
6221	Eraikuntzak <i>Construcciones</i>		15.269	
6224	Makineria eta tresneria <i>Maquinaria y utillaje</i>		12.164	
6225	Instalazio teknikoak eta bestelako instalazioak <i>Instalaciones técnicas y otras instalaciones</i>		29.900	
6229	Bestelako ibilgetu materiala <i>Otro inmovilizado material</i>		1.214	
623	Profesional independenteen zerbitzuak <i>Servicios de profesionales independientes</i>		6.747	
628	Hornigaiak <i>Suministros</i>		62.458	
6280	Energia elektrikoa <i>Energía eléctrica</i>		59.151	
6289	Bestelako hornidurak <i>Otros suministros</i>		3.307	
629	Bestelako zerbitzuak <i>Otros servicios</i>		25.537	
6290	Lokomozioa eta egonaldi-gastuak <i>Locomoción y gastos de estancia</i>		9.544	
6292	Komunikazio telefonikoak, informatikoak, telematikoak eta beste batzuk <i>Comunicaciones telefónicas, informáticas, telemáticas y otras</i>		9.018	
6299	Bestelako hainbat zerbitzu <i>Otros servicios diversos</i>		6.975	
3.	TRIBUTUAK <i>TRIBUTOS</i>			235
631	Bestelako tributuak <i>Otros tributos</i>		235	
GASTUAK GUZTIRA TOTAL GASTOS				7.842.701

Euro / Euros

DIRU-SARRERAK INGRESOS		PARTIDA PARTIDA	KONTUA CUENTA	EPIGRAFEA EPIGRAFE
I.	NEGOZIO-ZIFRAREN ZENBATEKO GARBIA <i>IMPORTE NETO DE LA CIFRA DE NEGOCIOS</i>			7.842.701
2.	ZERBITZU-EMATEAK <i>PRESTACIONES DE SERVICIOS</i>			7.842.701
705	Zerbitzu-emateak eta errentamenduak <i>Prestaciones de servicios y arrendamientos</i>		7.842.701	
7050	Zerbitzu-emateak eta errentamenduak EAeko sektore publikoari <i>Prestaciones de servicios y arrendamientos al Sector Público de la CAE</i>		7.830.439	
1	Programa-kontratua. Osasun Saila. <i>Contrato-programa. Departamento de Salud.</i>	7.830.439		
7051	Zerbitzu-emateak eta errentamenduak beste batzuei <i>Prestaciones de servicios y arrendamientos a otros</i>		12.262	
DIRU-SARRERAK GUZTIRA TOTAL INGRESOS				7.842.701



Gipuzkoako Eskualdea
Comarca Gipuzkoa



Comarca Gipuzkoa - Gipuzkoako Eskualdea

KAPITAL AURREKONTUA
PRESUPUESTO DE CAPITAL

Euro / Euros

INBERTSIOAK INVERSIONES		PARTIDA PARTIDA	KONTUA CUENTA	EPIGRAFEA EPIGRAFE
II. INBERTSIO UKIEZIN, MATERIAL, ONDASUN HIGIEZIN ETA BESTE BATZUEN GEHIKUNTZA AUMENTO DE INVERSIONES INTANGIBLES, MATERIALES, INMOBILIARIAS Y OTRAS				1.200.000
2. IBILGETU MATERIALA INMOVILIZADO MATERIAL				1.200.000
213	Makineria Maquinaria		40.000	
1	Zestoa OZ: ekipamendua. C.S. Zestoa: equipamiento.	40.000		
231	Ekoizpen-bidean diren eraikuntzak Construcciones en curso		1.160.000	
1	Alde Zaharreko OZ: obra. C.S. Alde Zaharra : obra.	400.000		
.	Aurrerako konpromisoak / Compromisos futuros 2016 : 2.600 M			
2	Zestoa OZ: obra. C.S. Zestoa: obra.	760.000		
INBERTSIOAK GUZTIRA TOTAL INVERSIONES				1.200.000

Euro / Euros

FINANTZAKETA FINANCIACION		PARTIDA PARTIDA	KONTUA CUENTA	EPIGRAFEA EPIGRAFE
III. JASOKO DIREN TRANSFERENTZIAK, DIRU-LAGUNTZAK, DOHAINTZAK ETA LEGATUAK TRANSFERENCIAS, SUBVENCIONES, DONACIONES Y LEGADOS A RECIBIR				1.200.000
130	Kapitaleko diru-laguntza ofizialak Subvenciones oficiales de capital		1.200.000	
1300	Kapitaleko diru-laguntza ofizialak. EAeko Administrazio Publikoa Subvenciones oficiales de capital. Administración Pública de la CAE		1.200.000	
1	Inbertsioak finantzatzeko EAetik, Osasun Saitetik, jasoko direnak. A recibir de la CAE, Departamento de Salud, para financiar inversiones.	1.200.000		
FINANTZAKETA GUZTIRA TOTAL FINANCIACION				1.200.000

Comarca Gipuzkoa - Gipuzkoako Eskualdea

USTIAPEN AURREKONTUA
PRESUPUESTO DE EXPLOTACION

Euro / Euros

GASTUAK GASTOS		PARTIDA PARTIDA	KONTUA CUENTA	EPIGRAFEA EPIGRAFE
I.	PERTSONAL-GASTUAK GASTOS DE PERSONAL			63.228.225
1.	SOLDATAK, LANSARIAK ETA ANTZEKOAK SUELDOS, SALARIOS Y ASIMILADOS			51.638.032
640	Soldatak Sueldos y salarios		51.576.840	
6401	Zuzendaritza-taldekideen ordainsariak (130/99 Dekretua) Retribuciones de cargos directivos (Decreto 130/99)		295.700	
6402	Funtzionarioen eta estatutupeko langileen ordainsariak Retribuciones de funcionarios y personal estatutario		51.281.140	
641	Kalte-ordainak Indemnizaciones		48.757	
646	Konpentsazioa epaimahaian parte hartzeagatik Compensación de asistencia a tribunales		12.435	
2.	KARGA SOZIALAK ETA BESTE BATZUK CARGAS SOCIALES Y OTROS			11.590.193
642	Enpresaren kargurako Gizarte Segurantzza Seguridad Social a cargo de la empresa		11.073.729	
643	Ekarpen definituko sistemetako epe luzeko lansariak Retribuciones a largo plazo mediante sistemas de aportación definida		514.235	
649	Bestelako gastu sozialak Otros gastos sociales		2.229	
6499	Bestelako gastu sozialak Otros gastos sociales		2.229	
II.	FUNTZIONAMENDU-GASTUAK GASTOS DE FUNCIONAMIENTO			10.121.171
1.	HORNIKUNTZAK APROVISIONAMIENTOS			6.888.565
600	Salgai-erosketak Compras de mercaderías		430.863	
6002	Farmazia-produktuak Productos farmacéuticos		430.863	
1	Farmazia produktuak. Productos farmacéuticos.	430.863		
601	Lehengai-erosketak Compras de materias primas		3.534.811	
6012	Kontsumoko osasun-materiala Material sanitario de consumo		3.155.332	
1	Kontsumorako osasun materialak. Material sanitario de consumo.	3.155.332		
6013	Tresneria eta lanabes txikiak Instrumental y pequeño utillaje		97.478	
6015	Jantziak, lenteria eta oinetakoak Vestuario, lencería y calzado		22.496	
6019	Bestelako lehengaiak Otras materias primas		259.505	
1	Bestelako lehengaiak. Otras materias primas.	259.505		
607	Beste enpresa edo profesional batzuek egindako lanak Trabajos y servicios realizados por otras empresas o profesionales		2.922.891	
6070	Beste enpresa batzuek egindako lanak Trabajos realizados por otras empresas		2.905.549	
1	Bestelako enpresek egindako lanak. Trabajos realizados por otras empresas.	2.905.549		
6071	Profesionalek eta bestelako enpresek emandako laguntza-zerbitzuak Servicios asistenciales prestados por profesionales y otras empresas		17.342	

GASTUAK GASTOS		PARTIDA PARTIDA	KONTUA CUENTA	EPIGRAFEA EPIGRAFE
2.	KANPOKO ZERBITZUAK SERVICIOS EXTERIORES			3.191.315
621	Errentamenduak eta kanonak Arrendamientos y cánones		249.046	
6211	Eraikuntzen errentamenduak Arrendamientos de construcciones		228.365	
1	Eraikuntzen errentamenduak. Arrendamientos de construcciones.	228.365		
6214	Makineria, tresneria, instalazio teknikoa eta bestelako instalazioen errentamenduak Arrendamientos de maquinaria, utillaje, instalaciones técnicas y otras instalaciones		6.472	
6215	Altzarien errentamenduak Arrendamientos mobiliario		14.209	
622	Konponketak eta kontserbazioa Reparaciones y conservación		1.024.765	
6221	Eraikuntzak Construcciones		726.116	
1	Eraikuntzak. Construcciones.	726.116		
6224	Makineria eta tresneria Maquinaria y utillaje		126.701	
6225	Instalazio teknikoa eta bestelako instalazioak Instalaciones técnicas y otras instalaciones		151.962	
1	Instalazio teknikoa eta bestelako instalazioak. Instalaciones técnicas y otras instalaciones.	151.962		
6226	Altzariak Mobiliario		16.091	
6227	Informazio prozesuetako ekipoa Equipos para procesos de información		2.973	
6229	Bestelako ibilgetu materiala Otro inmovilizado material		922	
623	Profesional independenteen zerbitzuak Servicios de profesionales independientes		46.311	
627	Publizitatea, propaganda eta harreman publikoak Publicidad, propaganda y relaciones públicas		17.954	
6270	Publizitatea eta propaganda Publicidad y propaganda		3.839	
6271	Harreman publikoak Relaciones públicas		14.115	
628	Hornigaiak Suministros		900.333	
6280	Energia elektrikoa Energía eléctrica		529.984	
1	Energia elektrikoa. Energía eléctrica.	529.984		
6281	Ura Agua		29.303	
6282	Gasa Gas		317.419	
1	Gasa. Gas.	317.419		
6289	Bestelako hornidurak Otros suministros		23.627	
629	Bestelako zerbitzuak Otros servicios		952.906	
6290	Lokomozioa eta egonaldi-gastuak Locomoción y gastos de estancia		51.849	
6291	Bulegoko materiala Material de oficina		15.771	
6292	Komunikazio telefonikoak, informatikoak, telematikoak eta beste batzuk Comunicaciones telefónicas, informáticas, telemáticas y otras		827.010	

Euro / Euros

GASTUAK GASTOS		PARTIDA PARTIDA	KONTUA CUENTA	EPIGRAFEA EPIGRAFE
1	Komunikazioak. <i>Comunicaciones.</i>	827.010		
6293	Bestelako komunikazioak <i>Otras comunicaciones</i>		10.491	
6299	Bestelako hainbat zerbitzu <i>Otros servicios diversos</i>		47.785	
3.	TRIBUTUAK <i>TRIBUTOS</i>			41.291
631	Bestelako tributuak <i>Otros tributos</i>		41.291	
GASTUAK GUZTIRA TOTAL GASTOS				73.349.396

Euro / Euros

DIRU-SARRERAK INGRESOS		PARTIDA PARTIDA	KONTUA CUENTA	EPIGRAFEA EPIGRAFE
I.	NEGOZIO-ZIFRAREN ZENBATEKO GARBIA IMPORTE NETO DE LA CIFRA DE NEGOCIOS			73.265.948
2.	ZERBITZU-EMATEAK <i>PRESTACIONES DE SERVICIOS</i>			73.265.948
705	Zerbitzu-emateak eta errentamenduak <i>Prestaciones de servicios y arrendamientos</i>		73.265.948	
7050	Zerbitzu-emateak eta errentamenduak EAEko sektore publikoari <i>Prestaciones de servicios y arrendamientos al Sector Público de la CAE</i>		72.903.991	
1	Programa-kontratua. Osasun Saila. <i>Contrato-programa. Departamento de Salud.</i>	72.903.991		
7051	Zerbitzu-emateak eta errentamenduak beste batzuei <i>Prestaciones de servicios y arrendamientos a otros</i>		361.957	
1	Zerbitzu-emateak eta errentamenduak beste batzuei. <i>Prestaciones de servicios y arrendamientos a otros.</i>	361.957		
II.	USTIAPENENKO BESTELAKO DIRU-SARRERAK OTROS INGRESOS DE EXPLOTACIÓN			35.128
759	Hainbat zerbitzuren sarrerak <i>Ingresos por servicios diversos</i>		35.128	
7591	Bestelako hainbat zerbitzuren sarrerak <i>Otros ingresos por servicios diversos</i>		35.128	
IV.	USTIAPENENKO TRANSFERENTZIAK ETA DIRU-LAGUNTZAK TRANSFERENCIAS Y SUBVENCIONES DE EXPLOTACIÓN			48.320
740	Ustiapenerako diru-laguntzak, dohaintzak eta legatuak <i>Subvenciones, donaciones y legados a la explotación</i>		48.320	
7402	Ustiapenerako bestelako diru-laguntzak, dohaintzak eta legatuak <i>Otras subvenciones, donaciones y legados a la explotación</i>		48.320	
DIRU-SARRERAK GUZTIRA TOTAL INGRESOS				73.349.396



Hospital U. Donostia - Donostia U. Ospitalea

KAPITAL AURREKONTUA
PRESUPUESTO DE CAPITAL

Euro / Euros

INBERTSIOAK INVERSIONES		PARTIDA PARTIDA	KONTUA CUENTA	EPIGRAFEA EPIGRAFE
II. INBERTSIO UKIEZIN, MATERIAL, ONDASUN HIGIEZIN ETA BESTE BATZUEN GEHIKUNTZA AUMENTO DE INVERSIONES INTANGIBLES, MATERIALES, INMOBILIARIAS Y OTRAS				2.500.000
2. IBILGETU MATERIALA INMOVILIZADO MATERIAL				2.500.000
213	Makineria Maquinaria		1.200.000	
1	Berritzea ospitalizazioa 4.a: ekipamendua. Reforma hospitalización 4ª: equipamiento.	1.200.000		
231	Ekoizpen-bidean diren eraikuntzak Construcciones en curso		1.300.000	
1	Eraberritzea 4.a: obra. Reforma 4ª: obra.	1.300.000		
INBERTSIOAK GUZTIRA TOTAL INVERSIONES				2.500.000

Euro / Euros

FINANTZAKETA FINANCIACION		PARTIDA PARTIDA	KONTUA CUENTA	EPIGRAFEA EPIGRAFE
III. JASOKO DIREN TRANSFERENTZIAK, DIRU-LAGUNTZAK, DOHAINTZAK ETA LEGATUAK TRANSFERENCIAS, SUBVENCIONES, DONACIONES Y LEGADOS A RECIBIR				2.500.000
130	Kapitaleko diru-laguntza ofizialak Subvenciones oficiales de capital		2.500.000	
1300	Kapitaleko diru-laguntza ofizialak. EAeko Administrazio Publikoa Subvenciones oficiales de capital. Administración Pública de la CAE		2.500.000	
1	Inbertsioak finantzatzeko EAetik, Osasun Saisetik, jasoko direnak. A recibir de la CAE, Departamento de Salud, para financiar inversiones.	2.500.000		
FINANTZAKETA GUZTIRA TOTAL FINANCIACION				2.500.000

Hospital U. Donostia - Donostia U. Ospitalea

USTIAPEN AURREKONTUA
PRESUPUESTO DE EXPLOTACION

Euro / Euros

GASTUAK GASTOS		PARTIDA PARTIDA	KONTUA CUENTA	EPIGRAFEA EPIGRAFE
I. PERTSONAL-GASTUAK GASTOS DE PERSONAL				262.458.420
1. SOLDATAK, LANSARIAK ETA ANTZEKOAK SUELDOS, SALARIOS Y ASIMILADOS				207.627.685
640 Soldatak Sueldos y salarios			207.178.235	
6401	Zuzendaritza-taldekideen ordainsariak (130/99 Dekretua) Retribuciones de cargos directivos (Decreto 130/99)		431.520	
6402	Funtzionarioen eta estatutupeko langileen ordainsariak Retribuciones de funcionarios y personal estatutario		206.746.715	
641 Kalte-ordainak Indemnizaciones			448.224	
1	Kalte-ordainak. Indemnizaciones.	448.224		
646 Konpentsazioa epaimahaietan parte hartzeagatik Compensación de asistencia a tribunales			1.226	
2. KARGA SOZIALAK ETA BESTE BATZUK CARGAS SOCIALES Y OTROS				54.830.735
642 Enpresaren kargurako Gizarte Segurantzza Seguridad Social a cargo de la empresa			51.413.284	
643 Ekarpén definituko sistemetako epe luzeko lansariak Retribuciones a largo plazo mediante sistemas de aportación definida			1.834.080	
649 Bestelako gastu sozialak Otros gastos sociales			1.583.371	
6499	Bestelako gastu sozialak Otros gastos sociales		1.583.371	
1	Bestelako gastu sozialak. Otros gastos sociales.	1.583.371		
II. FUNTZIONAMENDU-GASTUAK GASTOS DE FUNCIONAMIENTO				162.684.270
1. HORNIKUNTZAK APROVISIONAMIENTOS				145.751.971
600 Salgai-erosketak Compras de mercaderías			62.580.456	
6002	Farmazia-produktuak Productos farmacéuticos		62.580.456	
1	Farmazia produktuak. Productos farmacéuticos.	62.580.456		
601 Lehengai-erosketak Compras de materias primas			66.216.304	
6012	Kontsumoko osasun-materiala Material sanitario de consumo		61.120.471	
1	Kontsumorako osasun materialak. Material sanitario de consumo.	61.120.471		
6013	Tresneria eta lanabes txikiak Instrumental y pequeño utillaje		751.438	
1	Tresna eta erreminta txikiak. Instrumental y pequeño utillaje.	751.438		
6014	Elikagaiak Productos alimenticios		1.446.300	
1	Elikagaiak. Productos alimenticios.	1.446.300		
6015	Jantziak, lentzeria eta oinetakoak Vestuario, lencería y calzado		369.292	
1	Jantzi, lentzeria eta oinetakoak. Vestuario, lencería y calzado.	369.292		

GASTUAK GASTOS		PARTIDA PARTIDA	KONTUA CUENTA	EPIGRAFEA EPIGRAFE
6019	Bestelako lehengaiak <i>Otras materias primas</i>		2.528.803	
1	Bestelako lehengaiak. <i>Otras materias primas.</i>	2.528.803		
607	Beste enpresa edo profesional batzuek egindako lanak <i>Trabajos y servicios realizados por otras empresas o profesionales</i>		16.955.211	
6070	Beste enpresa batzuek egindako lanak <i>Trabajos realizados por otras empresas</i>		11.384.023	
1	Bestelako enpresek egindako lanak. <i>Trabajos realizados por otras empresas.</i>	11.384.023		
6071	Profesionalek eta bestelako enpresek emandako laguntza-zerbitzuak <i>Servicios asistenciales prestados por profesionales y otras empresas</i>		5.198.508	
1	Profesionalek eta bestelako enpresek emandako laguntza-zerbitzuak. <i>Servicios asistenciales prestados por profesionales y otras empresas.</i>	5.198.508		
6079	Bestelako lanak eta zerbitzuak <i>Otros trabajos y servicios</i>		372.680	
1	Bestelako lanak eta zerbitzuak. <i>Otros trabajos y servicios.</i>	372.680		
2.	KANPOKO ZERBITZUAK <i>SERVICIOS EXTERIORES</i>			16.773.227
621	Errentamenduak eta kanonak <i>Arrendamientos y cánones</i>		310.583	
6214	Makineria, tresneria, instalazio teknikoa eta bestelako instalazioen errentamenduak <i>Arrendamientos de maquinaria, utillaje, instalaciones técnicas y otras instalaciones</i>		173.188	
1	Makineria, tresneria, instalazio teknikoa eta bestelako instalazioen errentamenduak. <i>Arrendamientos de maquinaria, utillaje, instalaciones técnicas y otras instalaciones.</i>	173.188		
6215	Altzarien errentamenduak <i>Arrendamientos mobiliario</i>		49.901	
6218	Bestelako ibilgetu materialaren errentamenduak <i>Arrendamientos de otro inmovilizado material</i>		87.494	
622	Konponketak eta kontserbazioa <i>Reparaciones y conservación</i>		8.832.215	
6221	Eraikuntzak <i>Construcciones</i>		1.553.318	
1	Eraikuntzak. <i>Construcciones.</i>	1.553.318		
6224	Makineria eta tresneria <i>Maquinaria y utillaje</i>		5.323.387	
1	Makineria eta tresneria. <i>Maquinaria y utillaje.</i>	5.323.387		
6225	Instalazio teknikoa eta bestelako instalazioak <i>Instalaciones técnicas y otras instalaciones</i>		1.366.286	
1	Instalazio teknikoa eta bestelako instalazioak. <i>Instalaciones técnicas y otras instalaciones.</i>	1.366.286		
6226	Altzariak <i>Mobiliario</i>		258.354	
1	Altzariak. <i>Mobiliario.</i>	258.354		
6227	Informazio prozesuetako ekipoak <i>Equipos para procesos de información</i>		222.542	
1	Informazioa prozesuetako ekipoak. <i>Equipos para procesos de información.</i>	222.542		
6229	Bestelako ibilgetu materiala <i>Otro inmovilizado material</i>		108.328	
623	Profesional independenteen zerbitzuak <i>Servicios de profesionales independientes</i>		82.099	
624	Garraioak <i>Transportes</i>		8.914	
625	Aseguru-primak <i>Primas de seguros</i>		15.627	

Euro / Euros

GASTUAK GASTOS		PARTIDA PARTIDA	KONTUA CUENTA	EPIGRAFEA EPIGRAFE
627	Publizitatea, propaganda eta harreman publikoak <i>Publicidad, propaganda y relaciones públicas</i>		882	
6270	Publizitatea eta propaganda <i>Publicidad y propaganda</i>		882	
628	Hornigaiak <i>Suministros</i>		6.224.664	
6280	Energia elektrikoa <i>Energía eléctrica</i>		5.992.471	
1	Energia elektrikoa. <i>Energía eléctrica.</i>	5.992.471		
6281	Ura <i>Agua</i>		118.211	
6283	Erregaiak <i>Combustibles</i>		8.554	
6289	Bestelako hornidurak <i>Otros suministros</i>		105.428	
629	Bestelako zerbitzuak <i>Otros servicios</i>		1.298.243	
6290	Lokomozioa eta egonaldi-gastuak <i>Locomoción y gastos de estancia</i>		160.854	
1	Bidaia-gastuak. <i>Gastos de viaje.</i>	160.854		
6291	Bulegoko materiala <i>Material de oficina</i>		44.069	
6292	Komunikazio telefonikoak, informatikoak, telematikoak eta beste batzuk <i>Comunicaciones telefónicas, informáticas, telemáticas y otras</i>		354.631	
1	Komunikazioak. <i>Comunicaciones.</i>	354.631		
6293	Bestelako komunikazioak <i>Otras comunicaciones</i>		151.088	
1	Bilera, hitzaldi eta ikastaro gastuak. <i>Gastos de reuniones, conferencias y cursos.</i>	151.088		
6294	Prensa, aldizkariak, liburuak eta bestelako argitalpenak <i>Prensa, revistas, libros y otras publicaciones</i>		2.082	
6295	Aplikazio informatikoen mantenimendua eta ustiapena <i>Mantenimiento y explotación de aplicaciones informáticas</i>		18.958	
6299	Bestelako hainbat zerbitzu <i>Otros servicios diversos</i>		566.561	
1	Bestelako hainbat zerbitzu. <i>Otros servicios diversos.</i>	566.561		
3.	TRIBUTUAK TRIBUTOS			159.072
631	Bestelako tributuenak <i>Otros tributos</i>		159.072	
GASTUAK GUZTIRA TOTAL GASTOS				425.142.690


Euro / Euros

DIRU-SARRERAK INGRESOS		PARTIDA PARTIDA	KONTUA CUENTA	EPIGRAFEA EPIGRAFE
I.	NEGOZIO-ZIFRAREN ZENBATEKO GARBIA <i>IMPORTE NETO DE LA CIFRA DE NEGOCIOS</i>			424.390.292
2.	ZERBITZU-EMATEAK <i>PRESTACIONES DE SERVICIOS</i>			424.390.292
705	Zerbitzu-emateak eta errentamenduak <i>Prestaciones de servicios y arrendamientos</i>		424.390.292	
7050	Zerbitzu-emateak eta errentamenduak EAEko sektore publikoari <i>Prestaciones de servicios y arrendamientos al Sector Público de la CAE</i>		419.997.738	

DIRU-SARRERAK INGRESOS		PARTIDA PARTIDA	KONTUA CUENTA	EPIGRAFEA EPIGRAFE
1	Programa-kontratua. Osasun Saila. <i>Contrato-programa. Departamento de Salud.</i>	419.997.738		
7051	Zerbitzu-emateak eta errentamenduak beste batzuei <i>Prestaciones de servicios y arrendamientos a otros</i>		4.392.554	
1	Zerbitzu-prestazioak eta errentamenduak beste batzuei. <i>Prestaciones de servicios y arrendamientos a otros.</i>	4.392.554		
II. USTIAPENENKO BESTELAKO DIRU-SARRERAK OTROS INGRESOS DE EXPLOTACIÓN				678.934
752	Errentamenduen sarrerak <i>Ingresos por arrendamientos</i>		466.831	
1	Diru-sarrerak, errentamenduengatikoak. <i>Ingresos por arrendamientos.</i>	466.831		
759	Hainbat zerbitzuren sarrerak <i>Ingresos por servicios diversos</i>		212.103	
7591	Bestelako hainbat zerbitzuren sarrerak <i>Otros ingresos por servicios diversos</i>		212.103	
1	Bestelako hainbat zerbitzuren sarrerak. <i>Otros ingresos por servicios diversos.</i>	212.103		
IV. USTIAPENENKO TRANSFERENTZIAK ETA DIRU-LAGUNTZAK TRANSFERENCIAS Y SUBVENCIONES DE EXPLOTACIÓN				73.464
740	Ustiapenerako diru-laguntzak, dohaintzak eta legatuak <i>Subvenciones, donaciones y legados a la explotación</i>		73.464	
7402	Ustiapenerako bestelako diru-laguntzak, dohaintzak eta legatuak <i>Otras subvenciones, donaciones y legados a la explotación</i>		73.464	
DIRU-SARRERAK GUZTIRA TOTAL INGRESOS				425.142.690



Bidasoako ESI
OSI Bidasoa



OSI Bidasoa - Bidasoako ESI

KAPITAL AURREKONTUA
 PRESUPUESTO DE CAPITAL

Euro / Euros

INBERTSIOAK INVERSIONES		PARTIDA PARTIDA	KONTUA CUENTA	EPIGRAFEA EPIGRAFE
II. INBERTSIO UKIEZIN, MATERIAL, ONDASUN HIGIEZIN ETA BESTE BATZUEN GEHIKUNTZA AUMENTO DE INVERSIONES INTANGIBLES, MATERIALES, INMOBILIARIAS Y OTRAS				815.000
2.	IBILGETU MATERIALA INMOVILIZADO MATERIAL			815.000
231	Ekoizpen-bidean diren eraikuntzak Construcciones en curso		650.000	
1	Larrialdietako boxeak: obra. Boxes Urgencias: obra.	650.000		
233	Makineria muntaiari Maquinaria en montaje		165.000	
1	Larrialdietako boxeak: ekipamendua. Boxes Urgencias: equipamiento.	165.000		
INBERTSIOAK GUZTIRA TOTAL INVERSIONES				815.000

Euro / Euros

FINANTZAKETA FINANCIACION		PARTIDA PARTIDA	KONTUA CUENTA	EPIGRAFEA EPIGRAFE
III. JASOKO DIREN TRANSFERENTZIAK, DIRU-LAGUNTZAK, DOHAINZAK ETA LEGATUAK TRANSFERENCIAS, SUBVENCIONES, DONACIONES Y LEGADOS A RECIBIR				815.000
130	Kapitaleko diru-laguntza ofizialak Subvenciones oficiales de capital		815.000	
1300	Kapitaleko diru-laguntza ofizialak. EAeko Administrazio Publikoa Subvenciones oficiales de capital. Administración Pública de la CAE		815.000	
1	Inbertsioak finantzatzeko EAetik, Osasun Sailetik, jasoko direnak. A recibir de la CAE, Departamento de Salud, para financiar inversiones.	815.000		
FINANTZAKETA GUZTIRA TOTAL FINANCIACIÓN				815.000

OSI Bidasoa - Bidasoako ESI

USTIAPEN AURREKONTUA
PRESUPUESTO DE EXPLOTACION

Euro / Euros

GASTUAK GASTOS		PARTIDA PARTIDA	KONTUA CUENTA	EPIGRAFEA EPIGRAFE
I.	PERTSONAL-GASTUAK GASTOS DE PERSONAL			38.286.557
1.	SOLDATAK, LANSARIAK ETA ANTZEKOAK SUELDOS, SALARIOS Y ASIMILADOS			31.171.622
640	Soldatak Sueldos y salarios		31.074.742	
6401	Zuzendaritza-taldekideen ordainsariak (130/99 Dekretua) Retribuciones de cargos directivos (Decreto 130/99)		305.570	
6402	Funtzionarioen eta estatutupeko langileen ordainsariak Retribuciones de funcionarios y personal estatutario		30.769.172	
641	Kalte-ordainak Indemnizaciones		71.074	
646	Konpentsazioa epaimahaian parte hartzeagatik Compensación de asistencia a tribunales		25.806	
2.	KARGA SOZIALAK ETA BESTE BATZUK CARGAS SOCIALES Y OTROS			7.114.935
642	Enpresaren kargurako Gizarte Segurantzza Seguridad Social a cargo de la empresa		6.975.691	
643	Ekarpen definituko sistemetako epe luzeko lansariak Retribuciones a largo plazo mediante sistemas de aportación definida		139.043	
649	Bestelako gastu sozialak Otros gastos sociales		201	
6499	Bestelako gastu sozialak Otros gastos sociales		201	
II.	FUNTZIONAMENDU-GASTUAK GASTOS DE FUNCIONAMIENTO			11.335.666
1.	HORNIKUNTZAK APROVISIONAMIENTOS			8.491.986
600	Salgai-erosketak Compras de mercaderías		1.466.485	
6002	Farmazia-produktuak Productos farmacéuticos		1.466.485	
1	Farmazia produktuak. Productos farmacéuticos.	1.466.485		
601	Lehengai-erosketak Compras de materias primas		4.363.079	
6012	Kontsumoko osasun-materiala Material sanitario de consumo		3.697.522	
1	Kontsumorako osasun materialak. Material sanitario de consumo.	3.697.522		
6013	Tresneria eta lanabes txikiak Instrumental y pequeño utillaje		250.612	
1	Tresna eta erreminta txikiak. Instrumental y pequeño utillaje.	250.612		
6019	Bestelako lehengaiak Otras materias primas		414.945	
1	Bestelako lehengaiak. Otras materias primas.	414.945		
607	Beste enpresa edo profesional batzuek egindako lanak Trabajos y servicios realizados por otras empresas o profesionales		2.662.422	
6070	Beste enpresa batzuek egindako lanak Trabajos realizados por otras empresas		2.428.750	
1	Bestelako enpresek egindako lanak. Trabajos realizados por otras empresas.	2.428.750		
6071	Profesionalek eta bestelako enpresek emandako laguntza-zerbitzuak Servicios asistenciales prestados por profesionales y otras empresas		58.440	


GASTUAK GASTOS		PARTIDA PARTIDA	KONTUA CUENTA	EPIGRAFA EPIGRAFE
6079	Bestelako lanak eta zerbitzuak <i>Otros trabajos y servicios</i>		175.232	
1	Bestelako lanak eta zerbitzuak. <i>Otros trabajos y servicios.</i>	175.232		
2.	KANPOKO ZERBITZUAK <i>SERVICIOS EXTERIORES</i>			2.842.674
621	Errentamenduak eta kanonak <i>Arrendamientos y cánones</i>		39.512	
6211	Eraikuntzen errentamenduak <i>Arrendamientos de construcciones</i>		5.524	
6215	Altzarien errentamenduak <i>Arrendamientos mobiliario</i>		8.218	
6218	Bestelako ibilgetu materialaren errentamenduak <i>Arrendamientos de otro inmovilizado material</i>		25.770	
622	Konponketak eta kontserbazioa <i>Reparaciones y conservación</i>		1.843.695	
6220	Lurra eta ondasun naturalak <i>Terrenos y bienes naturales</i>		109.027	
6221	Eraikuntzak <i>Construcciones</i>		206.894	
1	Eraikuntzak. <i>Construcciones.</i>	206.894		
6224	Makineria eta tresneria <i>Maquinaria y utillaje</i>		400.660	
1	Makineria eta tresneria. <i>Maquinaria y utillaje.</i>	400.660		
6225	Instalazio teknikoak eta bestelako instalazioak <i>Instalaciones técnicas y otras instalaciones</i>		761.278	
1	Instalazio teknikoak eta bestelako instalazioak. <i>Instalaciones técnicas y otras instalaciones.</i>	761.278		
6226	Altzariak <i>Mobiliario</i>		150.276	
1	Altzariak. <i>Mobiliario.</i>	150.276		
6227	Informazio prozesuetako ekipak <i>Equipos para procesos de información</i>		66.450	
6229	Bestelako ibilgetu materiala <i>Otro inmovilizado material</i>		149.110	
624	Garraioak <i>Transportes</i>		54.894	
628	Hornigaiak <i>Suministros</i>		698.375	
6280	Energia elektrikoa <i>Energía eléctrica</i>		574.956	
1	Energia elektrikoa. <i>Energía eléctrica.</i>	574.956		
6281	Ura <i>Agua</i>		38.275	
6282	Gasa <i>Gas</i>		65.076	
6283	Erregaiak <i>Combustibles</i>		7.366	
6289	Bestelako hornidurak <i>Otros suministros</i>		12.702	
629	Bestelako zerbitzuak <i>Otros servicios</i>		206.198	
6290	Lokomozioa eta egonaldi-gastuak <i>Locomoción y gastos de estancia</i>		38.946	
6292	Komunikazio telefonikoak, informatikoak, telematikoak eta beste batzuk <i>Comunicaciones telefónicas, informáticas, telemáticas y otras</i>		106.593	

Euro / Euros

GASTUAK GASTOS		PARTIDA PARTIDA	KONTUA CUENTA	EPIGRAFEA EPIGRAFE
6293	Bestelako komunikazioak <i>Otras comunicaciones</i>		22.121	
6294	Prensa, aldizkariak, liburuak eta bestelako argitalpenak <i>Prensa, revistas, libros y otras publicaciones</i>		4.956	
6295	Aplikazio informatikoen mantenimendua eta ustiapena <i>Mantenimiento y explotación de aplicaciones informáticas</i>		553	
6299	Bestelako hainbat zerbitzu <i>Otros servicios diversos</i>		33.029	
3.	TRIBUTUAK TRIBUTOS			1.006
631	Bestelako tributuak <i>Otros tributos</i>		1.006	
GASTUAK GUZTIRA TOTAL GASTOS				49.622.223

Euro / Euros

DIRU-SARRERAK INGRESOS		PARTIDA PARTIDA	KONTUA CUENTA	EPIGRAFEA EPIGRAFE
I.	NEGOZIO-ZIFRAREN ZENBATEKO GARBIA <i>IMPORTE NETO DE LA CIFRA DE NEGOCIOS</i>			49.540.167
2.	ZERBITZU-EMATEAK <i>PRESTACIONES DE SERVICIOS</i>			49.540.167
705	Zerbitzu-emateak eta errentamenduak <i>Prestaciones de servicios y arrendamientos</i>		49.540.167	
7050	Zerbitzu-emateak eta errentamenduak EAEko sektore publikoari <i>Prestaciones de servicios y arrendamientos al Sector Público de la CAE</i>		49.160.883	
1	Programa-kontratua. Osasun Saila. <i>Contrato-programa. Departamento de Salud.</i>	49.160.883		
7051	Zerbitzu-emateak eta errentamenduak beste batzuei <i>Prestaciones de servicios y arrendamientos a otros</i>		379.284	
1	Zerbitzu-prestazioak eta errentamenduak beste batzuei. <i>Prestaciones de servicios y arrendamientos a otros.</i>	379.284		
II.	USTIAPENENKO BESTELAKO DIRU-SARRERAK <i>OTROS INGRESOS DE EXPLOTACIÓN</i>			82.056
752	Errentamenduen sarrerak <i>Ingresos por arrendamientos</i>		8.038	
759	Hainbat zerbitzuren sarrerak <i>Ingresos por servicios diversos</i>		74.018	
7590	Hainbat zerbitzuren sarrerak. EAEko sektore publikoa <i>Ingresos por servicios diversos. Sector Público de la CAE</i>		36.847	
1	Programa-kontratua. Osasun Saila. <i>Contrato-programa. Departamento de Salud.</i>	36.847		
7591	Bestelako hainbat zerbitzuren sarrerak <i>Otros ingresos por servicios diversos</i>		37.171	
DIRU-SARRERAK GUZTIRA TOTAL INGRESOS				49.622.223



OSI Goierri-Alto Urola - Goierri-Urola Garaiko ESI

KAPITAL AURREKONTUA
 PRESUPUESTO DE CAPITAL

Euro / Euros

INBERTSIOAK INVERSIONES		PARTIDA PARTIDA	KONTUA CUENTA	EPIGRAFEA EPIGRAFE
II. INBERTSIO UKIEZIN, MATERIAL, ONDASUN HIGIEZIN ETA BESTE BATZUEN GEHIKUNTZA AUMENTO DE INVERSIONES INTANGIBLES, MATERIALES, INMOBILIARIAS Y OTRAS				750.000
2. IBILGETU MATERIALA INMOVILIZADO MATERIAL				750.000
215 Bestelako instalazioak Otras instalaciones			750.000	
1	Zumarraga Ospitaleko aparkaleku berria eraikitzea. Construcción nuevo aparcamiento Hospital Zumarraga.	630.000		
2	Zumarraga Ospitaleko aparkalekua asfaltatzea. Asfaltado aparcamiento Hospital Zumarraga.	120.000		
INBERTSIOAK GUZTIRA TOTAL INVERSIONES				750.000

Euro / Euros

FINANTZAKETA FINANCIACION		PARTIDA PARTIDA	KONTUA CUENTA	EPIGRAFEA EPIGRAFE
III. JASOKO DIREN TRANSFERENTZIAK, DIRU-LAGUNTZAK, DOHAINTZAK ETA LEGATUAK TRANSFERENCIAS, SUBVENCIONES, DONACIONES Y LEGADOS A RECIBIR				750.000
130 Kapitaleko diru-laguntza ofizialak Subvenciones oficiales de capital			750.000	
1300	Kapitaleko diru-laguntza ofizialak. EAeko Administrazio Publikoa Subvenciones oficiales de capital. Administración Pública de la CAE		750.000	
1	Inbertsioak finantzatzeko EAetik, Osasun Saisetik, jasoko direnak. A recibir de la CAE, Departamento de Salud, para financiar inversiones.	750.000		
FINANTZAKETA GUZTIRA TOTAL FINANCIACIÓN				750.000

OSI Goierri-Alto Urola - Goierri-Urola Garaiko ESI

USTIAPEN AURREKONTUA
PRESUPUESTO DE EXPLOTACION

Euro / Euros

GASTUAK GASTOS		PARTIDA PARTIDA	KONTUA CUENTA	EPIGRAFEA EPIGRAFE
I. PERTSONAL-GASTUAK GASTOS DE PERSONAL				52.163.439
1.	SOLDATAK, LANSARIAK ETA ANTZEKOAK SUELDOS, SALARIOS Y ASIMILADOS			42.623.579
640	Soldatak Sueldos y salarios		42.439.937	
6401	Zuzendaritza-taldekideen ordainsariak (130/99 Dekretua) Retribuciones de cargos directivos (Decreto 130/99)		305.570	
6402	Funtzionarioen eta estatutupeko langileen ordainsariak Retribuciones de funcionarios y personal estatutario		42.134.367	
641	Kalte-ordainak Indemnizaciones		182.937	
1	Kalte-ordainak. Indemnizaciones.	182.937		
646	Konpentsazioa epaimahaietan parte hartzeagatik Compensación de asistencia a tribunales		705	
2.	KARGA SOZIALAK ETA BESTE BATZUK CARGAS SOCIALES Y OTROS			9.539.860
642	Enpresaren kargurako Gizarte Segurantzza Seguridad Social a cargo de la empresa		9.427.033	
643	Ekarpen definituko sistemetako epe luzeko lansariak Retribuciones a largo plazo mediante sistemas de aportación definida		112.483	
649	Bestelako gastu sozialak Otros gastos sociales		344	
6499	Bestelako gastu sozialak Otros gastos sociales		344	
II. FUNTZIONAMENDU-GASTUAK GASTOS DE FUNCIONAMIENTO				16.319.996
1.	HORNIKUNTZAK APROVISIONAMIENTOS			12.608.041
600	Salgai-erosketak Compras de mercaderías		2.055.109	
6002	Farmazia-produktuak Productos farmacéuticos		2.055.109	
1	Farmazia produktuak. Productos farmacéuticos.	2.055.109		
601	Lehengai-erosketak Compras de materias primas		7.165.246	
6012	Kontsumoko osasun-materiala Material sanitario de consumo		6.265.320	
1	Kontsumorako osasun materialak. Material sanitario de consumo.	6.265.320		
6013	Tresneria eta lanabes txikiak Instrumental y pequeño utillaje		110.499	
6015	Jantziak, lenceria eta oinetakoak Vestuario, lencería y calzado		11.018	
6019	Bestelako lehengaiak Otras materias primas		778.409	
1	Bestelako lehengaiak. Otras materias primas.	778.409		
607	Beste enpresa edo profesional batzuek egindako lanak Trabajos y servicios realizados por otras empresas o profesionales		3.387.686	
6070	Beste enpresa batzuek egindako lanak Trabajos realizados por otras empresas		2.532.611	
1	Bestelako enpresek egindako lanak. Trabajos realizados por otras empresas.	2.532.611		

GASTUAK GASTOS		PARTIDA PARTIDA	KONTUA CUENTA	EPIGRAFEA EPIGRAFE
6071	Profesionalek eta bestelako enpresek emandako laguntza-zerbitzuak <i>Servicios asistenciales prestados por profesionales y otras empresas</i>		819.942	
1	Profesionalek eta bestelako enpresek emandako laguntza-zerbitzuak. <i>Servicios asistenciales prestados por profesionales y otras empresas.</i>	819.942		
6079	Bestelako lanak eta zerbitzuak <i>Otros trabajos y servicios</i>		35.133	
2.	KANPOKO ZERBITZUAK SERVICIOS EXTERIORES			3.703.898
621	Errentamenduak eta kanonak Arrendamientos y cánones		142.170	
6211	Eraikuntzen errentamenduak <i>Arrendamientos de construcciones</i>		105.955	
6214	Makineria, tresneria, instalazio teknikoa eta bestelako instalazioen errentamenduak <i>Arrendamientos de maquinaria, utillaje, instalaciones técnicas y otras instalaciones</i>		2.232	
6218	Bestelako ibilgetu materialaren errentamenduak <i>Arrendamientos de otro inmovilizado material</i>		33.983	
622	Konponketak eta kontserbazioa Reparaciones y conservación		1.797.431	
6221	Eraikuntzak <i>Construcciones</i>		464.887	
1	Eraikuntzak. <i>Construcciones.</i>	464.887		
6224	Makineria eta tresneria <i>Maquinaria y utillaje</i>		641.460	
1	Makineria eta tresneria. <i>Maquinaria y utillaje.</i>	641.460		
6225	Instalazio teknikoa eta bestelako instalazioak <i>Instalaciones técnicas y otras instalaciones</i>		417.420	
1	Instalazio teknikoa eta bestelako instalazioak. <i>Instalaciones técnicas y otras instalaciones.</i>	417.420		
6226	Altzariak <i>Mobiliario</i>		153.749	
1	Altzariak. <i>Mobiliario.</i>	153.749		
6227	Informazio prozesuetako ekipoa <i>Equipos para procesos de información</i>		72.763	
6229	Bestelako ibilgetu materiala <i>Otro inmovilizado material</i>		47.152	
623	Profesional independenteen zerbitzuak Servicios de profesionales independientes		162.666	
1	Zerbitzuak, profesional independenteenak. <i>Servicios de profesionales independientes.</i>	162.666		
624	Garraioak Transportes		58.327	
628	Hornigaiak Suministros		1.077.640	
6280	Energia elektrikoa <i>Energía eléctrica</i>		911.109	
1	Energia elektrikoa. <i>Energía eléctrica.</i>	911.109		
6281	Ura <i>Agua</i>		86.240	
6282	Gasa <i>Gas</i>		69.991	
6283	Erregaiak <i>Combustibles</i>		10.219	
6289	Bestelako hornidurak <i>Otros suministros</i>		81	
629	Bestelako zerbitzuak Otros servicios		465.664	

Euro / Euros

GASTUAK GASTOS		PARTIDA PARTIDA	KONTUA CUENTA	EPIGRAFEA EPIGRAFE
6290	Lokomozioa eta egonaldi-gastuak <i>Locomoción y gastos de estancia</i>		112.298	
6291	Bulegoko materiala <i>Material de oficina</i>		20.253	
6292	Komunikazio telefonikoak, informatikoak, telematikoak eta beste batzuk <i>Comunicaciones telefónicas, informáticas, telemáticas y otras</i>		237.947	
1	Komunikazioak. <i>Comunicaciones.</i>	237.947		
6293	Bestelako komunikazioak <i>Otras comunicaciones</i>		26.166	
6294	Prensa, aldizkariak, liburuak eta bestelako argitalpenak <i>Prensa, revistas, libros y otras publicaciones</i>		2.831	
6299	Bestelako hainbat zerbitzu <i>Otros servicios diversos</i>		66.169	
3.	TRIBUTUAK <i>TRIBUTOS</i>			8.057
631	Bestelako tributuak <i>Otros tributos</i>		8.057	
GASTUAK GUZTIRA <i>TOTAL GASTOS</i>				68.483.435

Euro / Euros

DIRU-SARRERAK INGRESOS		PARTIDA PARTIDA	KONTUA CUENTA	EPIGRAFEA EPIGRAFE
I.	NEGOZIO-ZIFRAREN ZENBATEKO GARBIA <i>IMPORTE NETO DE LA CIFRA DE NEGOCIOS</i>			68.416.438
2.	ZERBITZU-EMATEAK <i>PRESTACIONES DE SERVICIOS</i>			68.416.438
705	Zerbitzu-emateak eta errentamenduak <i>Prestaciones de servicios y arrendamientos</i>		68.416.438	
7050	Zerbitzu-emateak eta errentamenduak EAEko sektore publikoari <i>Prestaciones de servicios y arrendamientos al Sector Público de la CAE</i>		68.013.456	
1	Programa-kontratua. Osasun Saila. <i>Contrato-programa. Departamento de Salud.</i>	68.013.456		
7051	Zerbitzu-emateak eta errentamenduak beste batzuei <i>Prestaciones de servicios y arrendamientos a otros</i>		402.982	
1	Zerbitzu-prestazioak eta errentamenduak beste batzuei. <i>Prestaciones de servicios y arrendamientos a otros.</i>	402.982		
II.	USTIAPENENKO BESTELAKO DIRU-SARRERAK <i>OTROS INGRESOS DE EXPLOTACIÓN</i>			66.997
752	Errentamenduen sarrerak <i>Ingresos por arrendamientos</i>		66.674	
759	Hainbat zerbitzuren sarrerak <i>Ingresos por servicios diversos</i>		323	
7591	Bestelako hainbat zerbitzuren sarrerak <i>Otros ingresos por servicios diversos</i>		323	
DIRU-SARRERAK GUZTIRA <i>TOTAL INGRESOS</i>				68.483.435



Debabarreneko ESI
OSI Bajo Deba



OSI Bajo Deba - Debabarreneko ESI

KAPITAL AURREKONTUA
 PRESUPUESTO DE CAPITAL

Euro / Euros

INBERTSIOAK INVERSIONES		PARTIDA PARTIDA	KONTUA CUENTA	EPIGRAFEA EPIGRAFE
II. INBERTSIO UKIEZIN, MATERIAL, ONDASUN HIGIEZIN ETA BESTE BATZUEN GEHIKUNTZA AUMENTO DE INVERSIONES INTANGIBLES, MATERIALES, INMOBILIARIAS Y OTRAS				4.098.900
2. IBILGETU MATERIALA INMOVILIZADO MATERIAL				4.098.900
231 Ekoizpen-bidean diren eraikuntzak Construcciones en curso			4.098.900	
1	Eibarko Ospitalea: obra. Hospital Eibar: obra.	4.098.900		
.	Aurrerako konpromisoak / Compromisos futuros 2016 : 16.631 M			
INBERTSIOAK GUZTIRA TOTAL INVERSIONES				4.098.900

Euro / Euros

FINANTZAKETA FINANCIACION		PARTIDA PARTIDA	KONTUA CUENTA	EPIGRAFEA EPIGRAFE
III. JASOKO DIREN TRANSFERENTZIAK, DIRU-LAGUNTZAK, DOHAINTZAK ETA LEGATUAK TRANSFERENCIAS, SUBVENCIONES, DONACIONES Y LEGADOS A RECIBIR				4.098.900
130 Kapitaleko diru-laguntza ofizialak Subvenciones oficiales de capital			4.098.900	
1300	Kapitaleko diru-laguntza ofizialak. EAeko Administrazio Publikoa Subvenciones oficiales de capital. Administración Pública de la CAE		4.098.900	
1	Inbertsioak finantzatzeko EAetik, Osasun Saitetik, jasoko direnak. A recibir de la CAE, Departamento de Salud, para financiar inversiones.	4.098.900		
FINANTZAKETA GUZTIRA TOTAL FINANCIACIÓN				4.098.900

OSI Bajo Deba - Debabarreneko ESI

USTIAPEN AUREKONTUA
PRESUPUESTO DE EXPLOTACION

Euro / Euros

GASTUAK GASTOS		PARTIDA PARTIDA	KONTUA CUENTA	EPIGRAFEA EPIGRAFE
I. PERTSONAL-GASTUAK GASTOS DE PERSONAL				42.922.001
1.	SOLDATAK, LANSARIAK ETA ANTZEKOAK SUELDOS, SALARIOS Y ASIMILADOS			34.741.484
640	Soldatak Sueldos y salarios		34.739.894	
6401	Zuzendaritza-taldekideen ordainsariak (130/99 Dekretua) Retribuciones de cargos directivos (Decreto 130/99)		305.570	
6402	Funtzionarioen eta estatutupeko langileen ordainsariak Retribuciones de funcionarios y personal estatutario		34.434.324	
641	Kalte-ordainak Indemnizaciones		407	
646	Konpentsazioa epaimahaian parte hartzeagatik Compensación de asistencia a tribunales		1.183	
2.	KARGA SOZIALAK ETA BESTE BATZUK CARGAS SOCIALES Y OTROS			8.180.517
642	Enpresaren kargurako Gizarte Segurantzza Seguridad Social a cargo de la empresa		8.109.960	
643	Ekarpen definituko sistemetako epe luzeko lansariak Retribuciones a largo plazo mediante sistemas de aportación definida		70.247	
649	Bestelako gastu sozialak Otros gastos sociales		310	
6499	Bestelako gastu sozialak Otros gastos sociales		310	
II. FUNTZIONAMENDU-GASTUAK GASTOS DE FUNCIONAMIENTO				12.889.850
1.	HORNIKUNTZAK APROVISIONAMIENTOS			9.063.814
600	Salgai-erosketak Compras de mercaderías		1.913.445	
6002	Farmazia-produktuak Productos farmacéuticos		1.913.445	
1	Farmazia produktuak. Productos farmacéuticos.	1.913.445		
601	Lehengai-erosketak Compras de materias primas		4.429.126	
6012	Kontsumoko osasun-materiala Material sanitario de consumo		4.068.531	
1	Kontsumorako osasun materialak. Material sanitario de consumo.	4.068.531		
6013	Tresneria eta lanabes txikiak Instrumental y pequeño utillaje		126.531	
6015	Jantziak, lenteria eta oinetakoak Vestuario, lencería y calzado		8.669	
6019	Bestelako lehengaiak Otras materias primas		225.395	
1	Bestelako lehengaiak. Otras materias primas.	225.395		
607	Beste enpresa edo profesional batzuek egindako lanak Trabajos y servicios realizados por otras empresas o profesionales		2.721.243	
6070	Beste enpresa batzuek egindako lanak Trabajos realizados por otras empresas		2.525.363	
1	Bestelako enpresek egindako lanak. Trabajos realizados por otras empresas.	2.525.363		
6071	Profesionalek eta bestelako enpresek emandako laguntza-zerbitzuak Servicios asistenciales prestados por profesionales y otras empresas		132.726	

GASTUAK GASTOS		PARTIDA PARTIDA	KONTUA CUENTA	EPIGRAFA EPIGRAFE
6079	Bestelako lanak eta zerbitzuak <i>Otros trabajos y servicios</i>		63.154	
2.	KANPOKO ZERBITZUAK <i>SERVICIOS EXTERIORES</i>			3.787.241
621	Errentamenduak eta kanonak <i>Arrendamientos y cánones</i>		94.288	
6211	Eraikuntzen errentamenduak <i>Arrendamientos de construcciones</i>		54.135	
6214	Makineria, tresneria, instalazio teknikoa eta bestelako instalazioen errentamenduak <i>Arrendamientos de maquinaria, utillaje, instalaciones técnicas y otras instalaciones</i>		14.299	
6215	Altzarien errentamenduak <i>Arrendamientos mobiliario</i>		4.652	
6218	Bestelako ibilgetu materialaren errentamenduak <i>Arrendamientos de otro inmovilizado material</i>		21.202	
622	Konponketak eta kontserbazioa <i>Reparaciones y conservación</i>		2.743.771	
6221	Eraikuntzak <i>Construcciones</i>		1.282.555	
1	Eraikuntzak. <i>Construcciones.</i>	1.282.555		
6224	Makineria eta tresneria <i>Maquinaria y utillaje</i>		563.412	
1	Makineria eta tresneria. <i>Maquinaria y utillaje.</i>	563.412		
6225	Instalazio teknikoa eta bestelako instalazioak <i>Instalaciones técnicas y otras instalaciones</i>		713.691	
1	Instalazio teknikoa eta bestelako instalazioak. <i>Instalaciones técnicas y otras instalaciones.</i>	713.691		
6226	Altzariak <i>Mobiliario</i>		101.111	
6229	Bestelako ibilgetu materiala <i>Otro inmovilizado material</i>		83.002	
623	Profesional independenteen zerbitzuak <i>Servicios de profesionales independientes</i>		15.201	
624	Garraioak <i>Transportes</i>		74.119	
625	Aseguru-primak <i>Primas de seguros</i>		2.708	
627	Publizitatea, propaganda eta harreman publikoak <i>Publicidad, propaganda y relaciones públicas</i>		1.035	
6270	Publizitatea eta propaganda <i>Publicidad y propaganda</i>		1.035	
628	Hornigaiak <i>Suministros</i>		583.050	
6280	Energia elektrikoa <i>Energía eléctrica</i>		371.097	
1	Energia elektrikoa. <i>Energía eléctrica.</i>	371.097		
6281	Ura <i>Agua</i>		32.544	
6282	Gasa <i>Gas</i>		167.680	
1	Gasa. <i>Gas.</i>	167.680		
6283	Erregaiak <i>Combustibles</i>		6.767	
6289	Bestelako hornidurak <i>Otros suministros</i>		4.962	
629	Bestelako zerbitzuak <i>Otros servicios</i>		273.069	

Euro / Euros

GASTUAK GASTOS		PARTIDA PARTIDA	KONTUA CUENTA	EPIGRAFEA EPIGRAFE
6290	Lokomozioa eta egonaldi-gastuak <i>Locomoción y gastos de estancia</i>		85.258	
6291	Bulegoko materiala <i>Material de oficina</i>		1.804	
6292	Komunikazio telefonikoak, informatikoak, telematikoak eta beste batzuk <i>Comunicaciones telefónicas, informáticas, telemáticas y otras</i>		133.977	
6293	Bestelako komunikazioak <i>Otras comunicaciones</i>		14.435	
6299	Bestelako hainbat zerbitzu <i>Otros servicios diversos</i>		37.595	
3.	TRIBUTUAK TRIBUTOS			38.795
631	Bestelako tributuak <i>Otros tributos</i>		38.795	
GASTUAK GUZTIRA TOTAL GASTOS				55.811.851

Euro / Euros

DIRU-SARRERAK INGRESOS		PARTIDA PARTIDA	KONTUA CUENTA	EPIGRAFEA EPIGRAFE
I.	NEGOZIO-ZIFRAREN ZENBATEKO GARBIA IMPORTE NETO DE LA CIFRA DE NEGOCIOS			55.789.604
2.	ZERBITZU-EMATEAK <i>PRESTACIONES DE SERVICIOS</i>			55.789.604
705	Zerbitzu-emateak eta errentamenduak <i>Prestaciones de servicios y arrendamientos</i>		55.789.604	
7050	Zerbitzu-emateak eta errentamenduak EAEko sektore publikoari <i>Prestaciones de servicios y arrendamientos al Sector Público de la CAE</i>		55.586.030	
1	Programa-kontratua. Osasun Saila. <i>Contrato-programa. Departamento de Salud.</i>	55.586.030		
7051	Zerbitzu-emateak eta errentamenduak beste batzuei <i>Prestaciones de servicios y arrendamientos a otros</i>		203.574	
1	Zerbitzu-prestazioak eta errentamenduak beste batzuei. <i>Prestaciones de servicios y arrendamientos a otros.</i>	203.574		
II.	USTIAPENENKO BESTELAKO DIRU-SARRERAK OTROS INGRESOS DE EXPLOTACIÓN			22.247
752	Errentamenduen sarrerak <i>Ingresos por arrendamientos</i>		21.760	
759	Hainbat zerbitzuren sarrerak <i>Ingresos por servicios diversos</i>		487	
7591	Bestelako hainbat zerbitzuren sarrerak <i>Otros ingresos por servicios diversos</i>		487	
DIRU-SARRERAK GUZTIRA TOTAL INGRESOS				55.811.851



Red Salud Mental Gipuzkoa-Gipuzk. Osasun M. Sarea

USTIAPEN AURREKONTUA
PRESUPUESTO DE EXPLOTACION

Euro / Euros

GASTUAK GASTOS		PARTIDA PARTIDA	KONTUA CUENTA	EPIGRAFEA EPIGRAFE
I.	PERTSONAL-GASTUAK GASTOS DE PERSONAL			10.179.106
1.	SOLDATAK, LANSARIAK ETA ANTZEKOAK SUELDOS, SALARIOS Y ASIMILADOS			8.184.550
640	Soldatak Sueldos y salarios		8.179.271	
6401	Zuzendaritza-taldekideen ordainsariak (130/99 Dekretua) Retribuciones de cargos directivos (Decreto 130/99)		64.280	
6402	Funtzionarioen eta estatutupeko langileen ordainsariak Retribuciones de funcionarios y personal estatutario		8.114.991	
646	Konpentsazioa epaimahaietan parte hartzeagatik Compensación de asistencia a tribunales		5.279	
2.	KARGA SOZIALAK ETA BESTE BATZUK CARGAS SOCIALES Y OTROS			1.994.556
642	Enpresaren kargurako Gizarte Segurantzza Seguridad Social a cargo de la empresa		1.980.506	
643	Ekarpen definituko sistemetako epe luzeko lansariak Retribuciones a largo plazo mediante sistemas de aportación definida		13.843	
649	Bestelako gastu sozialak Otros gastos sociales		207	
6499	Bestelako gastu sozialak Otros gastos sociales		207	
II.	FUNTZIONAMENDU-GASTUAK GASTOS DE FUNCIONAMIENTO			1.039.332
1.	HORNIKUNTZAK APROVISIONAMIENTOS			587.208
600	Salgai-erosketak Compras de mercaderías		14.575	
6002	Farmazia-produktuak Productos farmacéuticos		14.575	
601	Lehengai-erosketak Compras de materias primas		135.222	
6012	Kontsumoko osasun-materiala Material sanitario de consumo		20.170	
6013	Tresneria eta lanabes txikiak Instrumental y pequeño utillaje		7.989	
6014	Elikagaiak Productos alimenticios		2.560	
6015	Jantziak, lentzeria eta oinetakoak Vestuario, lencería y calzado		2.505	
6019	Bestelako lehengaiak Otras materias primas		101.998	
607	Beste enpresa edo profesional batzuek egindako lanak Trabajos y servicios realizados por otras empresas o profesionales		437.411	
6070	Beste enpresa batzuek egindako lanak Trabajos realizados por otras empresas		424.224	
1	Bestelako enpresek egindako lanak. Trabajos realizados por otras empresas.	424.224		
6071	Profesionalek eta bestelako enpresek emandako laguntza-zerbitzuak Servicios asistenciales prestados por profesionales y otras empresas		2.146	
6079	Bestelako lanak eta zerbitzuak Otros trabajos y servicios		11.041	
2.	KANPOKO ZERBITZUAK SERVICIOS EXTERIORES			446.564
621	Errentamenduak eta kanonak Arrendamientos y cánones		32.927	

Euro / Euros


GASTUAK GASTOS		PARTIDA PARTIDA	KONTUA CUENTA	EPIGRAFEA EPIGRAFE
6211	Eraikuntzen errentamenduak <i>Arrendamientos de construcciones</i>		27.451	
6215	Altzarien errentamenduak <i>Arrendamientos mobiliario</i>		5.449	
6219	Kanonak <i>Cánones</i>		27	
622	Konponketak eta kontserbazioa <i>Reparaciones y conservación</i>		101.451	
6221	Eraikuntzak <i>Construcciones</i>		81.091	
6225	Instalazio teknikoak eta bestelako instalazioak <i>Instalaciones técnicas y otras instalaciones</i>		19.468	
6226	Altzariak <i>Mobiliario</i>		892	
628	Hornigaiak <i>Suministros</i>		132.445	
6280	Energia elektrikoa <i>Energía eléctrica</i>		91.153	
6281	Ura <i>Agua</i>		4.127	
6282	Gasa <i>Gas</i>		25.216	
6283	Erregaiak <i>Combustibles</i>		11.949	
629	Bestelako zerbitzuak <i>Otros servicios</i>		179.741	
6290	Lokomozioa eta egonaldi-gastuak <i>Locomoción y gastos de estancia</i>		34.115	
6291	Bulegoko materiala <i>Material de oficina</i>		565	
6292	Komunikazio telefonikoak, informatikoak, telematikoak eta beste batzuk <i>Comunicaciones telefónicas, informáticas, telemáticas y otras</i>		68.318	
6293	Bestelako komunikazioak <i>Otras comunicaciones</i>		19.407	
6294	Prentsa, aldizkariak, liburuak eta bestelako argitalpenak <i>Prensa, revistas, libros y otras publicaciones</i>		4.794	
6295	Aplikazio informatikoen mantenimendua eta ustiapena <i>Mantenimiento y explotación de aplicaciones informáticas</i>		4.808	
6299	Bestelako hainbat zerbitzu <i>Otros servicios diversos</i>		47.734	
3.	TRIBUTUAK <i>TRIBUTOS</i>			5.560
631	Bestelako tributuak <i>Otros tributos</i>		5.560	
GASTUAK GUZTIRA TOTAL GASTOS				11.218.438

Euro / Euros

DIRU-SARRERAK INGRESOS		PARTIDA PARTIDA	KONTUA CUENTA	EPIGRAFEA EPIGRAFE
I.	NEGOZIO-ZIFRAREN ZENBATEKO GARBIA <i>IMPORTE NETO DE LA CIFRA DE NEGOCIOS</i>			11.213.515
2.	ZERBITZU-EMATEAK <i>PRESTACIONES DE SERVICIOS</i>			11.213.515
705	Zerbitzu-emateak eta errentamenduak <i>Prestaciones de servicios y arrendamientos</i>		11.213.515	
7050	Zerbitzu-emateak eta errentamenduak EAeko sektore publikoari <i>Prestaciones de servicios y arrendamientos al Sector Público de la CAE</i>		11.210.864	

Euro / Euros

DIRU-SARRERAK INGRESOS		PARTIDA PARTIDA	KONTUA CUENTA	EPIGRAFEA EPIGRAFE
1	Programa-kontratua. Osasun Saila. <i>Contrato-programa. Departamento de Salud.</i>	11.210.864		
7051	Zerbitzu-emateak eta errentamenduak beste batzuei <i>Prestaciones de servicios y arrendamientos a otros</i>		2.651	
II. USTIAPENENKO BESTELAKO DIRU-SARRERAK OTROS INGRESOS DE EXPLOTACIÓN				4.923
759	Hainbat zerbitzuren sarrerak <i>Ingresos por servicios diversos</i>		4.923	
7591	Bestelako hainbat zerbitzuren sarrerak <i>Otros ingresos por servicios diversos</i>		4.923	
DIRU-SARRERAK GUZTIRA TOTAL INGRESOS				11.218.438



Comarca Uribe-Uribeko Eskualdea

KAPITAL AURREKONTUA
 PRESUPUESTO DE CAPITAL

Euro / Euros

INBERTSIOAK INVERSIONES		PARTIDA PARTIDA	KONTUA CUENTA	EPIGRAFEA EPIGRAFE
II. INBERTSIO UKIEZIN, MATERIAL, ONDASUN HIGIEZIN ETA BESTE BATZUEN GEHIKUNTZA AUMENTO DE INVERSIONES INTANGIBLES, MATERIALES, INMOBILIARIAS Y OTRAS				5.000.000
2. IBILGETU MATERIALA INMOVILIZADO MATERIAL				5.000.000
233 Makineria muntaian Maquinaria en montaje			5.000.000	
1	Alfredo Espinosa Ospitalea: Ekipamendua. Hospital Alfredo Espinosa: Equipamiento.	5.000.000		
.	Aurrerako konpromisoak / Compromisos futuros 2016 : 3.000 M			
INBERTSIOAK GUZTIRA TOTAL INVERSIONES				5.000.000

Euro / Euros

FINANTZAKETA FINANCIACION		PARTIDA PARTIDA	KONTUA CUENTA	EPIGRAFEA EPIGRAFE
III. JASOKO DIREN TRANSFERENTZIAK, DIRU-LAGUNTZAK, DOHAINTZAK ETA LEGATUAK TRANSFERENCIAS, SUBVENCIONES, DONACIONES Y LEGADOS A RECIBIR				5.000.000
130 Kapitaleko diru-laguntza ofizialak Subvenciones oficiales de capital			5.000.000	
1300	Kapitaleko diru-laguntza ofizialak. EAeko Administrazio Publikoa Subvenciones oficiales de capital. Administración Pública de la CAE		5.000.000	
1	Inbertsioak finantzatzeko EAetik, Osasun Saitetik, jasoko direnak. A recibir de la CAE, Departamento de Salud, para financiar inversiones.	5.000.000		
FINANTZAKETA GUZTIRA TOTAL FINANCIACIÓN				5.000.000

Comarca Uribe-Uribeko Eskualdea

USTIAPEN AURREKONTUA
PRESUPUESTO DE EXPLOTACION

Euro / Euros

GASTUAK GASTOS		PARTIDA PARTIDA	KONTUA CUENTA	EPIGRAFA EPIGRAFE
I.	PERTSONAL-GASTUAK GASTOS DE PERSONAL			32.932.733
1.	SOLDATAK, LANSARIAK ETA ANTZEKOAK SUELDOS, SALARIOS Y ASIMILADOS			26.971.350
640	Soldatak Sueldos y salarios		26.971.115	
6401	Zuzendaritza-taldekideen ordainsariak (130/99 Dekretua) Retribuciones de cargos directivos (Decreto 130/99)		295.700	
6402	Funtzionarioen eta estatutupeko langileen ordainsariak Retribuciones de funcionarios y personal estatutario		26.675.415	
646	Konpentsazioa epaimahaietan parte hartzeagatik Compensación de asistencia a tribunales		235	
2.	KARGA SOZIALAK ETA BESTE BATZUK CARGAS SOCIALES Y OTROS			5.961.383
642	Enpresaren kargurako Gizarte Segurantzza Seguridad Social a cargo de la empresa		5.871.750	
643	Ekarpen definituko sistemetako epe luzeko lansariak Retribuciones a largo plazo mediante sistemas de aportación definida		89.406	
649	Bestelako gastu sozialak Otros gastos sociales		227	
6499	Bestelako gastu sozialak Otros gastos sociales		227	
II.	FUNTZIONAMENDU-GASTUAK GASTOS DE FUNCIONAMIENTO			4.071.175
1.	HORNIKUNTZAK APROVISIONAMIENTOS			2.588.883
600	Salgai-erosketak Compras de mercaderías		219.915	
6002	Farmazia-produktuak Productos farmacéuticos		219.915	
1	Farmazia produktuak. Productos farmacéuticos.	219.915		
601	Lehengai-erosketak Compras de materias primas		1.417.718	
6012	Kontsumoko osasun-materiala Material sanitario de consumo		1.195.374	
1	Kontsumorako osasun materialak. Material sanitario de consumo.	1.195.374		
6013	Tresneria eta lanabes txikiak Instrumental y pequeño utillaje		43.496	
6014	Elikagaiak Productos alimenticios		598	
6015	Jantziak, lenteria eta oinetakoak Vestuario, lencería y calzado		10.218	
6019	Bestelako lehengaiak Otras materias primas		168.032	
1	Bestelako lehengaiak. Otras materias primas.	168.032		
607	Beste enpresa edo profesional batzuek egindako lanak Trabajos y servicios realizados por otras empresas o profesionales		951.250	
6070	Beste enpresa batzuek egindako lanak Trabajos realizados por otras empresas		951.250	
1	Bestelako enpresek egindako lanak. Trabajos realizados por otras empresas.	951.250		
2.	KANPOKO ZERBITZUAK SERVICIOS EXTERIORES			1.479.799

GASTUAK GASTOS		PARTIDA PARTIDA	KONTUA CUENTA	EPIGRAFEA EPIGRAFE
621	Errentamenduak eta kanonak Arrendamientos y cánones		88.926	
6211	Eraikuntzen errentamenduak <i>Arrendamientos de construcciones</i>		84.112	
6214	Makineria, tresneria, instalazio teknikoa eta bestelako instalazioen errentamenduak <i>Arrendamientos de maquinaria, utillaje, instalaciones técnicas y otras instalaciones</i>		4.814	
622	Konponketak eta kontserbazioa Reparaciones y conservación		476.253	
6221	Eraikuntzak <i>Construcciones</i>		229.517	
1	Eraikuntzak. <i>Construcciones.</i>	229.517		
6224	Makineria eta tresneria <i>Maquinaria y utillaje</i>		97.721	
6225	Instalazio teknikoa eta bestelako instalazioak <i>Instalaciones técnicas y otras instalaciones</i>		109.284	
6226	Altzariak <i>Mobiliario</i>		30.838	
6227	Informazio prozesuetako ekipoa <i>Equipos para procesos de información</i>		1.314	
6229	Bestelako ibilgetu materiala <i>Otro inmovilizado material</i>		7.579	
623	Profesional independenteen zerbitzuak Servicios de profesionales independientes		30.491	
624	Garraioak Transportes		54.617	
628	Hornigaiak Suministros		422.769	
6280	Energia elektrikoa <i>Energía eléctrica</i>		258.463	
1	Energia elektrikoa. <i>Energía eléctrica.</i>	258.463		
6281	Ura <i>Agua</i>		26.064	
6282	Gasa <i>Gas</i>		128.459	
6289	Bestelako hornidurak <i>Otros suministros</i>		9.783	
629	Bestelako zerbitzuak Otros servicios		406.743	
6290	Lokomozioa eta egonaldi-gastuak <i>Locomoción y gastos de estancia</i>		23.820	
6291	Bulegoko materiala <i>Material de oficina</i>		546	
6292	Komunikazio telefonikoak, informatikoak, telematikoak eta beste batzuk <i>Comunicaciones telefónicas, informáticas, telemáticas y otras</i>		314.286	
1	Komunikazioak. <i>Comunicaciones.</i>	314.286		
6293	Bestelako komunikazioak <i>Otras comunicaciones</i>		24.055	
6295	Aplikazio informatikoen mantenimendua eta ustiapena <i>Mantenimiento y explotación de aplicaciones informáticas</i>		1.018	
6299	Bestelako hainbat zerbitzu <i>Otros servicios diversos</i>		43.018	
3.	TRIBUTUAK TRIBUTOS			2.493
631	Bestelako tributuak Otros tributos		2.493	
GASTUAK GUZTIRA TOTAL GASTOS				37.003.908

Euro / Euros

DIRU-SARRERAK INGRESOS		PARTIDA PARTIDA	KONTUA CUENTA	EPIGRAFEA EPIGRAFE
I.	NEGOZIO-ZIFRAREN ZENBATEKO GARBIA IMPORTE NETO DE LA CIFRA DE NEGOCIOS			36.733.208
2.	ZERBITZU-EMATEAK PRESTACIONES DE SERVICIOS			36.733.208
705	Zerbitzu-emateak eta errentamenduak Prestaciones de servicios y arrendamientos		36.733.208	
7050	Zerbitzu-emateak eta errentamenduak EAEko sektore publikoari Prestaciones de servicios y arrendamientos al Sector Público de la CAE		36.725.620	
1	Programa-kontratua. Osasun Saila. Contrato-programa. Departamento de Salud.	36.725.620		
7051	Zerbitzu-emateak eta errentamenduak beste batzuei Prestaciones de servicios y arrendamientos a otros		7.588	
II.	USTIAPENeko BESTELAKO DIRU-SARRERAK OTROS INGRESOS DE EXPLOTACIÓN			270.700
752	Errentamenduen sarrerak Ingresos por arrendamientos		62.289	
759	Hainbat zerbitzuren sarrerak Ingresos por servicios diversos		208.411	
7590	Hainbat zerbitzuren sarrerak. EAEko sektore publikoa Ingresos por servicios diversos. Sector Público de la CAE		208.411	
1	Programa-kontratua. Osasun Saila. Contrato-programa. Departamento de Salud.	208.411		
DIRU-SARRERAK GUZTIRA TOTAL INGRESOS				37.003.908



Comarca Ezkerraldea-Enkarterri Eskualdea

USTIAPEN AURREKONTUA
PRESUPUESTO DE EXPLOTACION

Euro / Euros

GASTUAK GASTOS		PARTIDA PARTIDA	KONTUA CUENTA	EPIGRAFEA EPIGRAFE
I.	PERTSONAL-GASTUAK GASTOS DE PERSONAL			29.608.939
1.	SOLDATAK, LANSARIAK ETA ANTZEKOAK SUELDOS, SALARIOS Y ASIMILADOS			24.128.248
640	Soldatak Sueldos y salarios		24.128.248	
6401	Zuzendaritza-taldekideen ordainsariak (130/99 Dekretua) Retribuciones de cargos directivos (Decreto 130/99)		295.700	
6402	Funtzionarioen eta estatutupeko langileen ordainsariak Retribuciones de funcionarios y personal estatutario		23.832.548	
2.	KARGA SOZIALAK ETA BESTE BATZUK CARGAS SOCIALES Y OTROS			5.480.691
642	Enpresaren kargurako Gizarte Segurantzza Seguridad Social a cargo de la empresa		5.264.815	
643	Ekarpen definituko sistemetako epe luzeko lansariak Retribuciones a largo plazo mediante sistemas de aportación definida		215.644	
649	Bestelako gastu sozialak Otros gastos sociales		232	
6499	Bestelako gastu sozialak Otros gastos sociales		232	
II.	FUNTZIONAMENDU-GASTUAK GASTOS DE FUNCIONAMIENTO			3.973.433
1.	HORNIKUNTZAK APROVISIONAMIENTOS			2.830.710
600	Salgai-erosketak Compras de mercaderías		225.442	
6002	Farmazia-produktuak Productos farmacéuticos		225.442	
1	Farmazia produktuak. Productos farmacéuticos.	225.442		
601	Lehengai-erosketak Compras de materias primas		1.478.570	
6012	Kontsumoko osasun-materiala Material sanitario de consumo		1.258.067	
1	Kontsumorako osasun materialak. Material sanitario de consumo.	1.258.067		
6013	Tresneria eta lanabes txikiak Instrumental y pequeño utillaje		46.153	
6014	Elikagaiak Productos alimenticios		64	
6015	Jantziak, lentzeria eta oinetakoak Vestuario, lencería y calzado		4.320	
6019	Bestelako lehengaiak Otras materias primas		169.966	
1	Bestelako lehengaiak. Otras materias primas.	169.966		
607	Beste enpresa edo profesional batzuek egindako lanak Trabajos y servicios realizados por otras empresas o profesionales		1.126.698	
6070	Beste enpresa batzuek egindako lanak Trabajos realizados por otras empresas		1.126.698	
1	Bestelako enpresek egindako lanak. Trabajos realizados por otras empresas.	1.126.698		
2.	KANPOKO ZERBITZUAK SERVICIOS EXTERIORES			1.135.619
621	Errentamenduak eta kanonak Arrendamientos y cánones		146.879	

GASTUAK GASTOS		PARTIDA PARTIDA	KONTUA CUENTA	EPIGRAFEA EPIGRAFE
6211	Eraikuntzen errentamenduak <i>Arrendamientos de construcciones</i>		141.245	
6214	Makineria, tresneria, instalazio teknikoa eta bestelako instalazioen errentamenduak <i>Arrendamientos de maquinaria, utillaje, instalaciones técnicas y otras instalaciones</i>		5.634	
622	Konponketak eta kontserbazioa <i>Reparaciones y conservación</i>		304.867	
6221	Eraikuntzak <i>Construcciones</i>		154.139	
1	Eraikuntzak. <i>Construcciones.</i>	154.139		
6224	Makineria eta tresneria <i>Maquinaria y utillaje</i>		70.856	
6225	Instalazio teknikoa eta bestelako instalazioak <i>Instalaciones técnicas y otras instalaciones</i>		66.124	
6226	Altzariak <i>Mobiliario</i>		5.957	
6229	Bestelako ibilgetu materiala <i>Otro inmovilizado material</i>		7.791	
623	Profesional independenteen zerbitzuak <i>Servicios de profesionales independientes</i>		23.540	
628	Hornigaiak <i>Suministros</i>		282.693	
6280	Energia elektrikoa <i>Energía eléctrica</i>		180.363	
1	Energia elektrikoa. <i>Energía eléctrica.</i>	180.363		
6281	Ura <i>Agua</i>		12.847	
6282	Gasa <i>Gas</i>		75.992	
6289	Bestelako hornidurak <i>Otros suministros</i>		13.491	
629	Bestelako zerbitzuak <i>Otros servicios</i>		377.640	
6290	Lokomozioa eta egonaldi-gastuak <i>Locomoción y gastos de estancia</i>		22.912	
6291	Bulegoko materiala <i>Material de oficina</i>		8.734	
6292	Komunikazio telefonikoak, informatikoak, telematikoak eta beste batzuk <i>Comunicaciones telefónicas, informáticas, telemáticas y otras</i>		308.700	
1	Komunikazioak. <i>Comunicaciones.</i>	308.700		
6293	Bestelako komunikazioak <i>Otras comunicaciones</i>		16.796	
6299	Bestelako hainbat zerbitzu <i>Otros servicios diversos</i>		20.498	
3.	TRIBUTUAK <i>TRIBUTOS</i>			7.104
631	Bestelako tributuak <i>Otros tributos</i>		7.104	
GASTUAK GUZTIRA TOTAL GASTOS				33.582.372

Euro / Euros

DIRU-SARRERAK INGRESOS		PARTIDA PARTIDA	KONTUA CUENTA	EPIGRAFEA EPIGRAFE
I.	NEGOZIO-ZIFRAREN ZENBATEKO GARBIA IMPORTE NETO DE LA CIFRA DE NEGOCIOS			33.369.763
2.	ZERBITZU-EMATEAK PRESTACIONES DE SERVICIOS			33.369.763
705	Zerbitzu-emateak eta errentamenduak Prestaciones de servicios y arrendamientos		33.369.763	
7050	Zerbitzu-emateak eta errentamenduak EAEko sektore publikoari Prestaciones de servicios y arrendamientos al Sector Público de la CAE		33.348.681	
1	Programa-kontratua. Osasun Saila. Contrato-programa. Departamento de Salud.	33.348.681		
7051	Zerbitzu-emateak eta errentamenduak beste batzuei Prestaciones de servicios y arrendamientos a otros		21.082	
II.	USTIAPENeko BESTELAKO DIRU-SARRERAK OTROS INGRESOS DE EXPLOTACIÓN			212.609
759	Hainbat zerbitzuren sarrerak Ingresos por servicios diversos		212.609	
7590	Hainbat zerbitzuren sarrerak. EAEko sektore publikoa Ingresos por servicios diversos. Sector Público de la CAE		188.361	
1	Programa-kontratua. Osasun Saila. Contrato-programa. Departamento de Salud.	188.361		
7591	Bestelako hainbat zerbitzuren sarrerak Otros ingresos por servicios diversos		24.248	
DIRU-SARRERAK GUZTIRA TOTAL INGRESOS				33.582.372



Transfusioen eta Giza Ehunen Euskal Zentroa
Centro Vasco de Transfusiones y Tejidos Humanos



Centro Vasco Transfusiones y T. H. -T.eta G.H.E.Z.

USTIAPEN AURREKONTUA
PRESUPUESTO DE EXPLOTACION

Euro / Euros

GASTUAK GASTOS		PARTIDA PARTIDA	KONTUA CUENTA	EPIGRAFEA EPIGRAFE
I.	PERTSONAL-GASTUAK GASTOS DE PERSONAL			5.318.488
1.	SOLDATAK, LANSARIAK ETA ANTZEKOAK SUELDOS, SALARIOS Y ASIMILADOS			4.205.662
	640 Soldatak Sueldos y salarios		4.205.013	
	6401 Zuzendaritza-taldekideen ordainsariak (130/99 Dekretua) Retribuciones de cargos directivos (Decreto 130/99)		118.920	
	6402 Funtzionarioen eta estatutupeko langileen ordainsariak Retribuciones de funcionarios y personal estatutario		4.086.093	
	646 Konpentsazioa epaimahaietan parte hartzeagatik Compensación de asistencia a tribunales		649	
2.	KARGA SOZIALAK ETA BESTE BATZUK CARGAS SOCIALES Y OTROS			1.112.826
	642 Enpresaren kargurako Gizarte Segurantzza Seguridad Social a cargo de la empresa		1.099.294	
	643 Ekarpén definituko sistemetako epe luzeko lansariak Retribuciones a largo plazo mediante sistemas de aportación definida		13.529	
	649 Bestelako gastu sozialak Otros gastos sociales		3	
	6499 Bestelako gastu sozialak Otros gastos sociales		3	
II.	FUNTZIONAMENDU-GASTUAK GASTOS DE FUNCIONAMIENTO			9.700.827
1.	HORNIKUNTZAK APROVISIONAMIENTOS			8.496.995
	600 Salgai-erosketak Compras de mercaderías		2.232.005	
	6002 Farmazia-produktuak Productos farmacéuticos		2.232.005	
	1 Farmazia produktuak. Productos farmacéuticos.	2.232.005		
	601 Lehengai-erosketak Compras de materias primas		5.784.202	
	6012 Kontsumoko osasun-materiala Material sanitario de consumo		5.556.063	
	1 Kontsumorako osasun materialak. Material sanitario de consumo.	5.556.063		
	6013 Tresneria eta lanabes txikiak Instrumental y pequeño utillaje		12.647	
	6015 Jantziak, lentzeria eta oinetakoak Vestuario, lencería y calzado		1.765	
	6019 Bestelako lehengaiak Otras materias primas		213.727	
	1 Bestelako lehengaiak. Otras materias primas.	213.727		
	607 Beste enpresa edo profesional batzuek egindako lanak Trabajos y servicios realizados por otras empresas o profesionales		480.788	
	6070 Beste enpresa batzuek egindako lanak Trabajos realizados por otras empresas		336.375	
	1 Bestelako enpresek egindako lanak. Trabajos realizados por otras empresas.	336.375		
	6071 Profesionalek eta bestelako enpresek emandako laguntza-zerbitzuak Servicios asistenciales prestados por profesionales y otras empresas		294	
	6079 Bestelako lanak eta zerbitzuak Otros trabajos y servicios		144.119	

GASTUAK GASTOS		PARTIDA PARTIDA	KONTUA CUENTA	EPIGRAFEA EPIGRAFE
2.	KANPOKO ZERBITZUAK SERVICIOS EXTERIORES			1.203.538
621	Errentamenduak eta kanonak Arrendamientos y cánones		25.392	
6214	Makineria, tresneria, instalazio teknikoak eta bestelako instalazioen errentamenduak Arrendamientos de maquinaria, utillaje, instalaciones técnicas y otras instalaciones		12.941	
6215	Altzarien errentamenduak Arrendamientos mobiliario		12.451	
622	Konponketak eta kontserbazioa Reparaciones y conservación		384.610	
6221	Eraikuntzak Construcciones		10.980	
6224	Makineria eta tresneria Maquinaria y utillaje		224.512	
1	Makineria eta tresneria. Maquinaria y utillaje.	224.512		
6225	Instalazio teknikoak eta bestelako instalazioak Instalaciones técnicas y otras instalaciones		37.353	
6226	Altzariak Mobiliario		22.549	
6227	Informazio prozesuetako ekipoa Equipos para procesos de información		5.882	
6229	Bestelako ibilgetu materiala Otro inmovilizado material		83.334	
623	Profesional independenteen zerbitzuak Servicios de profesionales independientes		18.628	
624	Garraioak Transportes		100.001	
627	Publizitatea, propaganda eta harreman publikoak Publicidad, propaganda y relaciones públicas		980	
6270	Publizitatea eta propaganda Publicidad y propaganda		980	
628	Hornigaiak Suministros		236.374	
6280	Energia elektrikoa Energía eléctrica		108.824	
6281	Ura Agua		9.804	
6282	Gasa Gas		117.648	
6289	Bestelako hornidurak Otros suministros		98	
629	Bestelako zerbitzuak Otros servicios		437.553	
6290	Lokomozioa eta egonaldi-gastuak Locomoción y gastos de estancia		8.824	
6291	Bulegoko materiala Material de oficina		12.745	
6292	Komunikazio telefonikoak, informatikoak, telematikoak eta beste batzuk Comunicaciones telefónicas, informáticas, telemáticas y otras		217.649	
1	Komunikazioak. Comunicaciones.	217.649		
6293	Bestelako komunikazioak Otras comunicaciones		16.667	
6294	Prentsa, aldizkariak, liburuak eta bestelako argitalpenak Prensa, revistas, libros y otras publicaciones		490	
6299	Bestelako hainbat zerbitzu Otros servicios diversos		181.178	
1	Bestelako hainbat zerbitzu. Otros servicios diversos.	181.178		

Euro / Euros

GASTUAK GASTOS		PARTIDA PARTIDA	KONTUA CUENTA	EPIGRAFEA EPIGRAFE
3.	TRIBUTUAK TRIBUTOS			294
631	Bestelako tributuak Otros tributos		294	
IV.	ENTITATEAK EMANGO DITUEN DIRU-LAGUNTZAK ETA EGINGO DITUEN TRANSFERENTZIAK SUBVENCIONES A CONCEDER Y TRANSFERENCIAS A REALIZAR POR LA ENTIDAD			3.680.771
652	Ustiapenerako diru-laguntzak, dohaintzak eta legatuak Subvenciones, donaciones y legados a la explotación		3.680.771	
6521	Ustiapenerako bestelako diru-laguntzak, dohaintzak eta legatuak Otras subvenciones, donaciones y legados a la explotación		3.680.771	
1	Transfusioen Euskal Zentro Fundazioa. Fundación Centro Vasco de Transfusiones.	2.661.141		
2	Bizkaiko Emaileen Elkartea. Asociación Donantes Bizkaia.	716.047		
3	Arabako Emaileen Elkartea. Asociación Donantes Alava.	303.583		
GASTUAK GUZTIRA TOTAL GASTOS				18.700.086

Euro / Euros

DIRU-SARRERAK INGRESOS		PARTIDA PARTIDA	KONTUA CUENTA	EPIGRAFEA EPIGRAFE
I.	NEGOZIO-ZIFRAREN ZENBATEKO GARBIA IMPORTE NETO DE LA CIFRA DE NEGOCIOS			18.700.086
2.	ZERBITZU-EMATEAK PRESTACIONES DE SERVICIOS			18.700.086
705	Zerbitzu-emateak eta errentamenduak Prestaciones de servicios y arrendamientos		18.700.086	
7050	Zerbitzu-emateak eta errentamenduak EAEko sektore publikoari Prestaciones de servicios y arrendamientos al Sector Público de la CAE		17.121.231	
1	Programa-kontratua. Osasun Saila. Contrato-programa. Departamento de Salud.	17.121.231		
7051	Zerbitzu-emateak eta errentamenduak beste batzuei Prestaciones de servicios y arrendamientos a otros		1.578.855	
1	Zerbitzu-emateak eta errentamenduak beste batzuei. Prestaciones de servicios y arrendamientos a otros.	1.578.855		
DIRU-SARRERAK GUZTIRA TOTAL INGRESOS				18.700.086



Red Salud Mental Bizkaia-Bizkaiko Osasun M. Sarea

USTIAPEN AURREKONTUA
PRESUPUESTO DE EXPLOTACION

Euro / Euros

GASTUAK GASTOS		PARTIDA PARTIDA	KONTUA CUENTA	EPIGRAFEA EPIGRAFE
I. PERTSONAL-GASTUAK GASTOS DE PERSONAL				58.720.758
1.	SOLDATAK, LANSARIAK ETA ANTZEKOAK SUELDOS, SALARIOS Y ASIMILADOS			46.585.186
640	Soldatak Sueldos y salarios		46.450.869	
6401	Zuzendaritza-taldekideen ordainsariak (130/99 Dekretua) Retribuciones de cargos directivos (Decreto 130/99)		337.390	
6402	Funtzionarioen eta estatutupeko langileen ordainsariak Retribuciones de funcionarios y personal estatutario		46.113.479	
641	Kalte-ordainak Indemnizaciones		112.278	
646	Konpentsazioa epaimahaian parte hartzeagatik Compensación de asistencia a tribunales		22.039	
2.	KARGA SOZIALAK ETA BESTE BATZUK CARGAS SOCIALES Y OTROS			12.135.572
642	Enpresaren kargurako Gizarte Segurantzza Seguridad Social a cargo de la empresa		12.111.948	
643	Ekarpen definituko sistemetako epe luzeko lansariak Retribuciones a largo plazo mediante sistemas de aportación definida		16.799	
649	Bestelako gastu sozialak Otros gastos sociales		6.825	
6499	Bestelako gastu sozialak Otros gastos sociales		6.825	
II. FUNTZIONAMENDU-GASTUAK GASTOS DE FUNCIONAMIENTO				9.569.189
1.	HORNIKUNTZAK APROVISIONAMIENTOS			6.544.723
600	Salgai-erosketak Compras de mercaderías		609.862	
6002	Farmazia-produktuak Productos farmacéuticos		609.862	
1	Farmazia produktuak. Productos farmacéuticos.	609.862		
601	Lehengai-erosketak Compras de materias primas		1.505.420	
6012	Kontsumoko osasun-materiala Material sanitario de consumo		139.029	
6013	Tresneria eta lanabes txikiak Instrumental y pequeño utillaje		272.156	
1	Tresna eta erreminta txikiak. Instrumental y pequeño utillaje.	272.156		
6014	Elikagaiak Productos alimenticios		95.342	
6015	Jantziak, lenteria eta oinetakoak Vestuario, lencería y calzado		45.933	
6019	Bestelako lehengaiak Otras materias primas		952.960	
1	Bestelako lehengaiak. Otras materias primas.	952.960		
607	Beste enpresa edo profesional batzuek egindako lanak Trabajos y servicios realizados por otras empresas o profesionales		4.429.441	
6070	Beste enpresa batzuek egindako lanak Trabajos realizados por otras empresas		4.161.852	
1	Bestelako enpresek egindako lanak. Trabajos realizados por otras empresas.	4.161.852		


GASTUAK GASTOS		PARTIDA PARTIDA	KONTUA CUENTA	EPIGRAFA EPIGRAFE
6071	Profesionalek eta bestelako enpresek emandako laguntza-zerbitzuak <i>Servicios asistenciales prestados por profesionales y otras empresas</i>		245.992	
1	Profesionalek eta bestelako enpresek emandako laguntza-zerbitzuak. <i>Servicios asistenciales prestados por profesionales y otras empresas.</i>	245.992		
6079	Bestelako lanak eta zerbitzuak <i>Otros trabajos y servicios</i>		21.597	
2.	KANPOKO ZERBITZUAK SERVICIOS EXTERIORES			2.998.128
621	Errentamenduak eta kanonak Arrendamientos y cánones		272.233	
6211	Eraikuntzen errentamenduak <i>Arrendamientos de construcciones</i>		189.630	
1	Eraikuntzen errentamenduak. <i>Arrendamientos de construcciones.</i>	189.630		
6214	Makineria, tresneria, instalazio tekniko eta bestelako instalazioen errentamenduak <i>Arrendamientos de maquinaria, utillaje, instalaciones técnicas y otras instalaciones</i>		15.803	
6215	Altzarien errentamenduak <i>Arrendamientos mobiliario</i>		18.436	
6218	Bestelako ibilgetu materialaren errentamenduak <i>Arrendamientos de otro inmovilizado material</i>		48.364	
622	Konponketak eta kontserbazioa Reparaciones y conservación		1.496.248	
6221	Eraikuntzak <i>Construcciones</i>		1.024.280	
1	Eraikuntzak. <i>Construcciones.</i>	1.024.280		
6224	Makineria eta tresneria <i>Maquinaria y utillaje</i>		136.955	
6225	Instalazio tekniko eta bestelako instalazioak <i>Instalaciones técnicas y otras instalaciones</i>		269.696	
1	Instalazio tekniko eta bestelako instalazioak. <i>Instalaciones técnicas y otras instalaciones.</i>	269.696		
6226	Altzariak <i>Mobiliario</i>		31.605	
6227	Informazio prozesuetako ekipoa <i>Equipos para procesos de información</i>		21.070	
6229	Bestelako ibilgetu materiala <i>Otro inmovilizado material</i>		12.642	
623	Profesional independenteen zerbitzuak Servicios de profesionales independientes		30.657	
624	Garraioak Transportes		37.926	
628	Hornigaiak Suministros		644.321	
6280	Energia elektrikoa <i>Energía eléctrica</i>		463.540	
1	Energia elektrikoa. <i>Energía eléctrica.</i>	463.540		
6281	Ura <i>Agua</i>		105.350	
6282	Gasa <i>Gas</i>		48.040	
6283	Erregaiak <i>Combustibles</i>		18.963	
6289	Bestelako hornidurak <i>Otros suministros</i>		8.428	
629	Bestelako zerbitzuak Otros servicios		516.743	
6290	Lokomozioa eta egonaldi-gastuak <i>Locomoción y gastos de estancia</i>		115.885	

Euro / Euros

GASTUAK GASTOS		PARTIDA PARTIDA	KONTUA CUENTA	EPIGRAFEA EPIGRAFE
6291	Bulegoko materiala <i>Material de oficina</i>		2.634	
6292	Komunikazio telefonikoak, informatikoak, telematikoak eta beste batzuk <i>Comunicaciones telefónicas, informáticas, telemáticas y otras</i>		134.848	
6293	Bestelako komunikazioak <i>Otras comunicaciones</i>		42.140	
6294	Prensa, aldizkariak, liburuak eta bestelako argitalpenak <i>Prensa, revistas, libros y otras publicaciones</i>		5.268	
6299	Bestelako hainbat zerbitzu <i>Otros servicios diversos</i>		215.968	
1	Bestelako hainbat zerbitzu. <i>Otros servicios diversos.</i>	215.968		
3.	TRIBUTUAK TRIBUTOS			26.338
631	Bestelako tributuak <i>Otros tributos</i>		26.338	
GASTUAK GUZTIRA TOTAL GASTOS				68.289.947

Euro / Euros

DIRU-SARRERAK INGRESOS		PARTIDA PARTIDA	KONTUA CUENTA	EPIGRAFEA EPIGRAFE
I.	NEGOZIO-ZIFRAREN ZENBATEKO GARBIA <i>IMPORTE NETO DE LA CIFRA DE NEGOCIOS</i>			68.238.633
2.	ZERBITZU-EMATEAK <i>PRESTACIONES DE SERVICIOS</i>			68.238.633
705	Zerbitzu-emateak eta errentamenduak <i>Prestaciones de servicios y arrendamientos</i>		68.238.633	
7050	Zerbitzu-emateak eta errentamenduak EAEko sektore publikoari <i>Prestaciones de servicios y arrendamientos al Sector Público de la CAE</i>		68.228.381	
1	Programa-kontratua. Osasun Saila. <i>Contrato-programa. Departamento de Salud.</i>	68.228.381		
7051	Zerbitzu-emateak eta errentamenduak beste batzuei <i>Prestaciones de servicios y arrendamientos a otros</i>		10.252	
II.	USTIAPENENKO BESTELAKO DIRU-SARRERAK <i>OTROS INGRESOS DE EXPLOTACIÓN</i>			51.314
759	Hainbat zerbitzuren sarrerak <i>Ingresos por servicios diversos</i>		51.314	
7591	Bestelako hainbat zerbitzuren sarrerak <i>Otros ingresos por servicios diversos</i>		51.314	
DIRU-SARRERAK GUZTIRA TOTAL INGRESOS				68.289.947



Santa Marina Ospitalea
Hospital Santa Marina



Hospital Santa Marina - Santa Marina Ospitalea

USTIAPEN AURREKONTUA
PRESUPUESTO DE EXPLOTACION


Euro / Euros

GASTUAK GASTOS		PARTIDA PARTIDA	KONTUA CUENTA	EPIGRAFEA EPIGRAFE
I. PERTSONAL-GASTUAK GASTOS DE PERSONAL				20.267.994
1.	SOLDATAK, LANSARIAK ETA ANTZEKOAK SUELDOS, SALARIOS Y ASIMILADOS			15.861.358
640	Soldatak Sueldos y salarios		15.852.807	
6401	Zuzendaritza-taldekideen ordainsariak (130/99 Dekretua) Retribuciones de cargos directivos (Decreto 130/99)		282.190	
6402	Funtzionarioen eta estatutupeko langileen ordainsariak Retribuciones de funcionarios y personal estatutario		15.570.617	
641	Kalte-ordainak Indemnizaciones		3.974	
646	Konpentsazioa epaimahaian parte hartzeagatik Compensación de asistencia a tribunales		4.577	
2.	KARGA SOZIALAK ETA BESTE BATZUK CARGAS SOCIALES Y OTROS			4.406.636
642	Enpresaren kargurako Gizarte Segurantzza Seguridad Social a cargo de la empresa		4.379.832	
643	Ekarpen definituko sistemetako epe luzeko lansariak Retribuciones a largo plazo mediante sistemas de aportación definida		15.297	
649	Bestelako gastu sozialak Otros gastos sociales		11.507	
6499	Bestelako gastu sozialak Otros gastos sociales		11.507	
II. FUNTZIONAMENDU-GASTUAK GASTOS DE FUNCIONAMIENTO				3.074.058
1.	HORNIKUNTZAK APROVISIONAMIENTOS			2.123.007
600	Salgai-erosketak Compras de mercaderías		605.511	
6002	Farmazia-produktuak Productos farmacéuticos		605.511	
1	Farmazia produktuak. Productos farmacéuticos.	605.511		
601	Lehengai-erosketak Compras de materias primas		789.614	
6012	Kontsumoko osasun-materiala Material sanitario de consumo		555.359	
1	Kontsumorako osasun materialak. Material sanitario de consumo.	555.359		
6013	Tresneria eta lanabes txikiak Instrumental y pequeño utillaje		25.539	
6015	Jantziak, lentzeria eta oinetakoak Vestuario, lencería y calzado		28.351	
6019	Bestelako lehengaiak Otras materias primas		180.365	
1	Bestelako lehengaiak. Otras materias primas.	180.365		
607	Beste enpresa edo profesional batzuek egindako lanak Trabajos y servicios realizados por otras empresas o profesionales		727.882	
6070	Beste enpresa batzuek egindako lanak Trabajos realizados por otras empresas		696.396	
1	Bestelako enpresek egindako lanak. Trabajos realizados por otras empresas.	696.396		
6079	Bestelako lanak eta zerbitzuak Otros trabajos y servicios		31.486	

GASTUAK GASTOS		PARTIDA PARTIDA	KONTUA CUENTA	EPIGRAFEA EPIGRAFE
2.	KANPOKO ZERBITZUAK SERVICIOS EXTERIORES			951.051
621	Errentamenduak eta kanonak Arrendamientos y cánones		4.275	
6214	Makineria, tresneria, instalazio teknikoak eta bestelako instalazioen errentamenduak Arrendamientos de maquinaria, utillaje, instalaciones técnicas y otras instalaciones		1.772	
6215	Altzarien errentamenduak Arrendamientos mobiliario		2.503	
622	Konponketak eta kontserbazioa Reparaciones y conservación		290.207	
6221	Eraikuntzak Construcciones		81.955	
6224	Makineria eta tresneria Maquinaria y utillaje		139.512	
6225	Instalazio teknikoak eta bestelako instalazioak Instalaciones técnicas y otras instalaciones		60.154	
6226	Altzariak Mobiliario		3.748	
6227	Informazio prozesuetako ekipoa Equipos para procesos de información		2.796	
6229	Bestelako ibilgetu materiala Otro inmovilizado material		2.042	
624	Garraioak Transportes		101.560	
627	Publizitatea, propaganda eta harreman publikoak Publicidad, propaganda y relaciones públicas		2.474	
6270	Publizitatea eta propaganda Publicidad y propaganda		901	
6271	Harreman publikoak Relaciones públicas		1.573	
628	Hornigaiak Suministros		469.244	
6280	Energia elektrikoa Energía eléctrica		390.992	
1	Energia elektrikoa. Energía eléctrica.	390.992		
6281	Ura Agua		53.657	
6282	Gasa Gas		16.281	
6289	Bestelako hornidurak Otros suministros		8.314	
629	Bestelako zerbitzuak Otros servicios		83.291	
6290	Lokomozioa eta egonaldi-gastuak Locomoción y gastos de estancia		14.512	
6291	Bulegoko materiala Material de oficina		198	
6292	Komunikazio telefonikoak, informatikoak, telematikoak eta beste batzuk Comunicaciones telefónicas, informáticas, telemáticas y otras		17.325	
6293	Bestelako komunikazioak Otras comunicaciones		12.582	
6295	Aplikazio informatikoen mantenimendua eta ustiapena Mantenimiento y explotación de aplicaciones informáticas		321	
6299	Bestelako hainbat zerbitzu Otros servicios diversos		38.353	
GASTUAK GUZTIRA TOTAL GASTOS				23.342.052

Euro / Euros

DIRU-SARRERAK INGRESOS		PARTIDA PARTIDA	KONTUA CUENTA	EPIGRAFEA EPIGRAFE
I.	NEGOZIO-ZIFRAREN ZENBATEKO GARBIA IMPORTE NETO DE LA CIFRA DE NEGOCIOS			23.316.118
2.	ZERBITZU-EMATEAK PRESTACIONES DE SERVICIOS			23.316.118
705	Zerbitzu-emateak eta errentamenduak Prestaciones de servicios y arrendamientos		23.316.118	
7050	Zerbitzu-emateak eta errentamenduak EAEko sektore publikoari Prestaciones de servicios y arrendamientos al Sector Público de la CAE		23.300.406	
1	Programa-kontratua. Osasun Saila. Contrato-programa. Departamento de Salud.	23.300.406		
7051	Zerbitzu-emateak eta errentamenduak beste batzuei Prestaciones de servicios y arrendamientos a otros		15.712	
II.	USTIAPENeko BESTELAKO DIRU-SARRERAK OTROS INGRESOS DE EXPLOTACIÓN			25.934
752	Errentamenduen sarrerak Ingresos por arrendamientos		22.925	
759	Hainbat zerbitzuren sarrerak Ingresos por servicios diversos		3.009	
7591	Bestelako hainbat zerbitzuren sarrerak Otros ingresos por servicios diversos		3.009	
DIRU-SARRERAK GUZTIRA TOTAL INGRESOS				23.342.052



Hospital Gorliz - Gorlizko Ospitalea

USTIAPEN AURREKONTUA
PRESUPUESTO DE EXPLOTACION

Euro / Euros

GASTUAK GASTOS		PARTIDA PARTIDA	KONTUA CUENTA	EPIGRAFEA EPIGRAFE
I. PERTSONAL-GASTUAK GASTOS DE PERSONAL				18.128.561
1.	SOLDATAK, LANSARIAK ETA ANTZEKOAK SUELDOS, SALARIOS Y ASIMILADOS			14.122.358
640	Soldatak Sueldos y salarios		14.101.191	
6401	Zuzendaritza-taldekideen ordainsariak (130/99 Dekretua) Retribuciones de cargos directivos (Decreto 130/99)		282.190	
6402	Funtzionarioen eta estatutupeko langileen ordainsariak Retribuciones de funcionarios y personal estatutario		13.819.001	
641	Kalte-ordainak Indemnizaciones		15.325	
646	Konpentsazioa epaimahaian parte hartzeagatik Compensación de asistencia a tribunales		5.842	
2.	KARGA SOZIALAK ETA BESTE BATZUK CARGAS SOCIALES Y OTROS			4.006.203
642	Enpresaren kargurako Gizarte Segurantzza Seguridad Social a cargo de la empresa		4.003.119	
643	Ekarpen definituko sistemetako epe luzeko lansariak Retribuciones a largo plazo mediante sistemas de aportación definida		3.038	
649	Bestelako gastu sozialak Otros gastos sociales		46	
6499	Bestelako gastu sozialak Otros gastos sociales		46	
II. FUNTZIONAMENDU-GASTUAK GASTOS DE FUNCIONAMIENTO				2.415.028
1.	HORNIKUNTZAK APROVISIONAMIENTOS			1.599.515
600	Salgai-erosketak Compras de mercaderías		281.704	
6002	Farmazia-produktuak Productos farmacéuticos		281.704	
1	Farmazia produktuak. Productos farmacéuticos.	281.704		
601	Lehengai-erosketak Compras de materias primas		344.948	
6012	Kontsumoko osasun-materiala Material sanitario de consumo		198.704	
1	Kontsumorako osasun materialak. Material sanitario de consumo.	198.704		
6013	Tresneria eta lanabes txikiak Instrumental y pequeño utillaje		17.280	
6014	Elikagaiak Productos alimenticios		10.505	
6015	Jantziak, lenceria eta oinetakoak Vestuario, lencería y calzado		7.837	
6019	Bestelako lehengaiak Otras materias primas		110.622	
607	Beste enpresa edo profesional batzuek egindako lanak Trabajos y servicios realizados por otras empresas o profesionales		972.863	
6070	Beste enpresa batzuek egindako lanak Trabajos realizados por otras empresas		960.917	
1	Bestelako enpresek egindako lanak. Trabajos realizados por otras empresas.	960.917		
6079	Bestelako lanak eta zerbitzuak Otros trabajos y servicios		11.946	

GASTUAK GASTOS		PARTIDA PARTIDA	KONTUA CUENTA	EPIGRAFEA EPIGRAFE
2.	KANPOKO ZERBITZUAK SERVICIOS EXTERIORES			806.475
621	Errentamenduak eta kanonak Arrendamientos y cánones		9.469	
6214	Makineria, tresneria, instalazio teknikoak eta bestelako instalazioen errentamenduak <i>Arrendamientos de maquinaria, utillaje, instalaciones técnicas y otras instalaciones</i>		9.469	
622	Konponketak eta kontserbazioa Reparaciones y conservación		321.462	
6221	Eraikuntzak <i>Construcciones</i>		163.360	
1	Eraikuntzak. <i>Construcciones.</i>	163.360		
6224	Makineria eta tresneria <i>Maquinaria y utillaje</i>		60.899	
6225	Instalazio teknikoak eta bestelako instalazioak <i>Instalaciones técnicas y otras instalaciones</i>		74.337	
6226	Altzariak <i>Mobiliario</i>		21.845	
6229	Bestelako ibilgetu materiala <i>Otro inmovilizado material</i>		1.021	
623	Profesional independenteen zerbitzuak Servicios de profesionales independientes		8.644	
624	Garraioak Transportes		43.581	
627	Publizitatea, propaganda eta harreman publikoak Publicidad, propaganda y relaciones públicas		96	
6271	Harreman publikoak <i>Relaciones públicas</i>		96	
628	Hornigaiak Suministros		346.236	
6280	Energia elektrikoa <i>Energía eléctrica</i>		118.425	
6281	Ura <i>Agua</i>		42.818	
6282	Gasa <i>Gas</i>		183.597	
1	Gasa. <i>Gas.</i>	183.597		
6289	Bestelako hornidurak <i>Otros suministros</i>		1.396	
629	Bestelako zerbitzuak Otros servicios		76.987	
6290	Lokomozioa eta egonaldi-gastuak <i>Locomoción y gastos de estancia</i>		18.355	
6291	Bulegoko materiala <i>Material de oficina</i>		3.581	
6292	Komunikazio telefonikoak, informatikoak, telematikoak eta beste batzuk <i>Comunicaciones telefónicas, informáticas, telemáticas y otras</i>		14.056	
6293	Bestelako komunikazioak <i>Otras comunicaciones</i>		2.344	
6295	Aplikazio informatikoen mantenimendua eta ustiapena <i>Mantenimiento y explotación de aplicaciones informáticas</i>		204	
6299	Bestelako hainbat zerbitzu <i>Otros servicios diversos</i>		38.447	
3.	TRIBUTUAK TRIBUTOS			9.038
631	Bestelako tributuak Otros tributos		9.038	
GASTUAK GUZTIRA TOTAL GASTOS				20.543.589

Euro / Euros

DIRU-SARRERAK INGRESOS		PARTIDA PARTIDA	KONTUA CUENTA	EPIGRAFEA EPIGRAFE
I.	NEGOZIO-ZIFRAREN ZENBATEKO GARBIA IMPORTE NETO DE LA CIFRA DE NEGOCIOS			20.534.703
2.	ZERBITZU-EMATEAK PRESTACIONES DE SERVICIOS			20.534.703
705	Zerbitzu-emateak eta errentamenduak Prestaciones de servicios y arrendamientos		20.534.703	
7050	Zerbitzu-emateak eta errentamenduak EAEko sektore publikoari Prestaciones de servicios y arrendamientos al Sector Público de la CAE		20.506.381	
1	Programa-kontratua. Osasun Saila. Contrato-programa. Departamento de Salud.	20.506.381		
7051	Zerbitzu-emateak eta errentamenduak beste batzuei Prestaciones de servicios y arrendamientos a otros		28.322	
II.	USTIAPENeko BESTELAKO DIRU-SARRERAK OTROS INGRESOS DE EXPLOTACIÓN			8.886
752	Errentamenduen sarrerak Ingresos por arrendamientos		82	
759	Hainbat zerbitzuren sarrerak Ingresos por servicios diversos		8.804	
7591	Bestelako hainbat zerbitzuren sarrerak Otros ingresos por servicios diversos		8.804	
DIRU-SARRERAK GUZTIRA TOTAL INGRESOS				20.543.589



OSI Bilbao-Basurto - Bilbao-Basurto ESI

KAPITAL AURREKONTUA
PRESUPUESTO DE CAPITAL

Euro / Euros

INBERTSIOAK INVERSIONES		PARTIDA PARTIDA	KONTUA CUENTA	EPIGRAFEA EPIGRAFE
II. INBERTSIO UKIEZIN, MATERIAL, ONDASUN HIGIEZIN ETA BESTE BATZUEN GEHIKUNTZA AUMENTO DE INVERSIONES INTANGIBLES, MATERIALES, INMOBILIARIAS Y OTRAS				11.500.000
2. IBILGETU MATERIALA INMOVILIZADO MATERIAL				11.500.000
213	Makineria Maquinaria		160.000	
1	Karmeloko O.Z.: ekipamendua. C.S. El Karmelo: equipamiento.	160.000		
231	Ekoizpen-bidean diren eraikuntzak Construcciones en curso		2.040.000	
1	Karmeloko O.Z. eta Alonsotegiko O.Z.: obra. C.S. El Karmelo y C.S. Alonsotegi: obra.	840.000		
2	Miribillako O.Z.: obra. C.S. Miribilla: obra.	1.200.000		
.	Aurrerako konpromisoak / Compromisos futuros 2016 : 1.500 M			
232	Instalazio teknikoak muntaiak Instalaciones técnicas en montaje		1.300.000	
1	BK 3. fasea eta suspertzea: instalazioak. BQ Fase III y Reanimación: instalaciones.	1.300.000		
233	Makineria muntaiak Maquinaria en montaje		8.000.000	
1	BK 3. fasea eta Suspertzea: ekipamendua. BQ Fase III y Reanimación: equipamiento.	5.000.000		
2	Azeleragailu lineala. Acelerador lineal.	3.000.000		
INBERTSIOAK GUZTIRA TOTAL INVERSIONES				11.500.000

Euro / Euros

FINANTZAKETA FINANCIACION		PARTIDA PARTIDA	KONTUA CUENTA	EPIGRAFEA EPIGRAFE
III. JASOKO DIREN TRANSFERENTZIAK, DIRU-LAGUNTZAK, DOHAINTZAK ETA LEGATUAK TRANSFERENCIAS, SUBVENCIONES, DONACIONES Y LEGADOS A RECIBIR				11.500.000
130	Kapitaleko diru-laguntza ofizialak Subvenciones oficiales de capital		11.500.000	
1300	Kapitaleko diru-laguntza ofizialak. EAeko Administrazio Publikoa Subvenciones oficiales de capital. Administración Pública de la CAE		11.500.000	
1	Inbertsioak finantzatzeko EAetik, Osasun Saitetik, jasoko direnak. A recibir de la CAE, Departamento de Salud, para financiar inversiones.	11.500.000		
FINANTZAKETA GUZTIRA TOTAL FINANCIACIÓN				11.500.000

OSI Bilbao-Basurto - Bilbao-Basurto ESI

USTIAPEN AURREKONTUA
PRESUPUESTO DE EXPLOTACION

Euro / Euros

GASTUAK GASTOS		PARTIDA PARTIDA	KONTUA CUENTA	EPIGRAFEA EPIGRAFE
I. PERTSONAL-GASTUAK GASTOS DE PERSONAL				257.041.193
1.	SOLDATAK, LANSARIAK ETA ANTZEKOAK SUELDOS, SALARIOS Y ASIMILADOS			205.324.783
640	Soldatak Sueldos y salarios		205.272.641	
6401	Zuzendaritza-taldekideen ordainsariak (130/99 Dekretua) Retribuciones de cargos directivos (Decreto 130/99)		408.390	
6402	Funtzionarioen eta estatutupeko langileen ordainsariak Retribuciones de funcionarios y personal estatutario		204.864.251	
641	Kalte-ordainak Indemnizaciones		26.446	
646	Konpentsazioa epaimahaietan parte hartzeagatik Compensación de asistencia a tribunales		25.696	
2.	KARGA SOZIALAK ETA BESTE BATZUK CARGAS SOCIALES Y OTROS			51.716.410
642	Enpresaren kargurako Gizarte Segurantzza Seguridad Social a cargo de la empresa		50.535.001	
643	Ekarpen definituko sistemetako epe luzeko lansariak Retribuciones a largo plazo mediante sistemas de aportación definida		736.489	
649	Bestelako gastu sozialak Otros gastos sociales		444.920	
6499	Bestelako gastu sozialak Otros gastos sociales		444.920	
1	Bestelako gastu sozialak. Otros gastos sociales.	444.920		
II. FUNTZIONAMENDU-GASTUAK GASTOS DE FUNCIONAMIENTO				108.628.315
1.	HORNIKUNTZAK APROVISIONAMIENTOS			93.187.538
600	Salgai-erosketak Compras de mercaderías		40.536.366	
6002	Farmazia-produktuak Productos farmacéuticos		40.536.366	
1	Farmazia produktuak. Productos farmacéuticos.	40.536.366		
601	Lehengai-erosketak Compras de materias primas		34.396.137	
6012	Kontsumoko osasun-materiala Material sanitario de consumo		31.809.253	
1	Kontsumorako osasun materialak. Material sanitario de consumo.	31.809.253		
6013	Tresneria eta lanabes txikiak Instrumental y pequeño utillaje		519.653	
1	Tresna eta erreminta txikiak. Instrumental y pequeño utillaje.	519.653		
6014	Elikagaiak Productos alimenticios		194	
6015	Jantziak, lentzeria eta oinetakoak Vestuario, lencería y calzado		403.596	
1	Jantzi, lentzeria eta oinetakoak. Vestuario, lencería y calzado.	403.596		
6019	Bestelako lehengaiak Otras materias primas		1.663.441	
1	Bestelako lehengaiak. Otras materias primas.	1.663.441		

GASTUAK GASTOS		PARTIDA PARTIDA	KONTUA CUENTA	EPIGRAFEA EPIGRAFE
607	Beste enpresa edo profesional batzuek egindako lanak Trabajos y servicios realizados por otras empresas o profesionales		18.255.035	
6070	Beste enpresa batzuek egindako lanak <i>Trabajos realizados por otras empresas</i>		15.856.787	
1	Bestelako enpresek egindako lanak. <i>Trabajos realizados por otras empresas.</i>	15.856.787		
6071	Profesionalek eta bestelako enpresek emandako laguntza-zerbitzuak <i>Servicios asistenciales prestados por profesionales y otras empresas</i>		1.788.688	
1	Profesionalek eta bestelako enpresek emandako laguntza-zerbitzuak. <i>Servicios asistenciales prestados por profesionales y otras empresas.</i>	1.788.688		
6079	Bestelako lanak eta zerbitzuak <i>Otros trabajos y servicios</i>		609.560	
1	Bestelako lanak eta zerbitzuak. <i>Otros trabajos y servicios.</i>	609.560		
2.	KANPOKO ZERBITZUAK SERVICIOS EXTERIORES			15.373.791
620	Ekitaldiko ikerketa- eta garapen-gastuak Gastos en investigación y desarrollo del ejercicio		10.063	
621	Errentamenduak eta kanonak Arrendamientos y cánones		128.504	
6211	Eraikuntzen errentamenduak <i>Arrendamientos de construcciones</i>		111.081	
6214	Makineria, tresneria, instalazio tekniko eta bestelako instalazioen errentamenduak <i>Arrendamientos de maquinaria, utillaje, instalaciones técnicas y otras instalaciones</i>		2.327	
6218	Bestelako ibilgetu materialaren errentamenduak <i>Arrendamientos de otro inmovilizado material</i>		11.702	
6219	Kanonak <i>Cánones</i>		3.394	
622	Konponketak eta kontserbazioa Reparaciones y conservación		7.523.119	
6221	Eraikuntzak <i>Construcciones</i>		1.126.184	
1	Eraikuntzak. <i>Construcciones.</i>	1.126.184		
6224	Makineria eta tresneria <i>Maquinaria y utillaje</i>		3.624.120	
1	Makineria eta tresneria. <i>Maquinaria y utillaje.</i>	3.624.120		
6225	Instalazio tekniko eta bestelako instalazioak <i>Instalaciones técnicas y otras instalaciones</i>		2.161.701	
1	Instalazio tekniko eta bestelako instalazioak. <i>Instalaciones técnicas y otras instalaciones.</i>	2.161.701		
6226	Altzariak <i>Mobiliario</i>		175.216	
1	Altzariak. <i>Mobiliario.</i>	175.216		
6227	Informazio prozesuetako ekipoak <i>Equipos para procesos de información</i>		381.779	
1	Informazioa prozesuetako ekipoak. <i>Equipos para procesos de información.</i>	381.779		
6229	Bestelako ibilgetu materiala <i>Otro inmovilizado material</i>		54.119	
623	Profesional independenteen zerbitzuak Servicios de profesionales independientes		141.994	
624	Garraioak Transportes		332.025	
1	Garraioak. <i>Transportes.</i>	332.025		
625	Aseguru-primak Primas de seguros		1.550	

Euro / Euros

GASTUAK GASTOS		PARTIDA PARTIDA	KONTUA CUENTA	EPIGRAFEA EPIGRAFE
627	Publizitatea, propaganda eta harreman publikoak <i>Publicidad, propaganda y relaciones públicas</i>		9.199	
6271	Harreman publikoak <i>Relaciones públicas</i>		9.199	
628	Hornigaiak <i>Suministros</i>		5.744.602	
6280	Energia elektrikoa <i>Energía eléctrica</i>		5.228.630	
1	Energia elektrikoa. <i>Energía eléctrica.</i>	5.228.630		
6281	Ura <i>Agua</i>		322.387	
1	Ura. <i>Agua.</i>	322.387		
6282	Gasa <i>Gas</i>		189.066	
1	Gasa. <i>Gas.</i>	189.066		
6289	Bestelako hornidurak <i>Otros suministros</i>		4.519	
629	Bestelako zerbitzuak <i>Otros servicios</i>		1.482.735	
6290	Lokomozioa eta egonaldi-gastuak <i>Locomoción y gastos de estancia</i>		49.175	
6291	Bulegoko materiala <i>Material de oficina</i>		5.829	
6292	Komunikazio telefonikoak, informatikoak, telematikoak eta beste batzuk <i>Comunicaciones telefónicas, informáticas, telemáticas y otras</i>		826.934	
1	Komunikazioak. <i>Comunicaciones.</i>	826.934		
6293	Bestelako komunikazioak <i>Otras comunicaciones</i>		148.756	
6294	Prentsa, aldizkariak, liburuak eta bestelako argitalpenak <i>Prensa, revistas, libros y otras publicaciones</i>		20.607	
6299	Bestelako hainbat zerbitzu <i>Otros servicios diversos</i>		431.434	
1	Bestelako hainbat zerbitzu. <i>Otros servicios diversos.</i>	431.434		
3.	TRIBUTUAK <i>TRIBUTOS</i>			66.986
631	Bestelako tributuak <i>Otros tributos</i>		66.986	
GASTUAK GUZTIRA TOTAL GASTOS				365.669.508

Euro / Euros

DIRU-SARRERAK INGRESOS		PARTIDA PARTIDA	KONTUA CUENTA	EPIGRAFEA EPIGRAFE
I.	NEGOZIO-ZIFRAREN ZENBATEKO GARBIA <i>IMPORTE NETO DE LA CIFRA DE NEGOCIOS</i>			363.120.445
2.	ZERBITZU-EMATEAK <i>PRESTACIONES DE SERVICIOS</i>			363.120.445
705	Zerbitzu-emateak eta errentamenduak <i>Prestaciones de servicios y arrendamientos</i>		363.120.445	
7050	Zerbitzu-emateak eta errentamenduak EAEko sektore publikoari <i>Prestaciones de servicios y arrendamientos al Sector Público de la CAE</i>		360.039.700	
1	Programa-kontratua. Osasun Saila. <i>Contrato-programa. Departamento de Salud.</i>	360.039.700		

DIRU-SARRERAK INGRESOS		PARTIDA PARTIDA	KONTUA CUENTA	EPIGRAFEA EPIGRAFE
7051	Zerbitzu-emateak eta errentamenduak beste batzuei <i>Prestaciones de servicios y arrendamientos a otros</i>		3.080.745	
1	Zerbitzu-emateak eta errentamenduak beste batzuei. <i>Prestaciones de servicios y arrendamientos a otros.</i>	3.080.745		
II. USTIAPENENKO BESTELAKO DIRU-SARRERAK OTROS INGRESOS DE EXPLOTACIÓN				2.521.021
752	Errentamenduen sarrerak <i>Ingresos por arrendamientos</i>		77.690	
759	Hainbat zerbitzuren sarrerak <i>Ingresos por servicios diversos</i>		2.443.331	
7590	Hainbat zerbitzuren sarrerak. EAEko sektore publikoa <i>Ingresos por servicios diversos. Sector Público de la CAE</i>		1.716.800	
1	Programa-kontratua. Osasun Saila. <i>Contrato-programa. Departamento de Salud.</i>	1.716.800		
7591	Bestelako hainbat zerbitzuren sarrerak <i>Otros ingresos por servicios diversos</i>		726.531	
1	Bestelako hainbat zerbitzuren sarrerak. <i>Otros ingresos por servicios diversos.</i>	726.531		
IV. USTIAPENENKO TRANSFERENTZIAK ETA DIRU-LAGUNTZAK TRANSFERENCIAS Y SUBVENCIONES DE EXPLOTACIÓN				28.042
740	Ustiapenerako diru-laguntzak, dohaintzak eta legatuak <i>Subvenciones, donaciones y legados a la explotación</i>		28.042	
7402	Ustiapenerako bestelako diru-laguntzak, dohaintzak eta legatuak <i>Otras subvenciones, donaciones y legados a la explotación</i>		28.042	
DIRU-SARRERAK GUZTIRA TOTAL INGRESOS				365.669.508



Barrualde-Galdakaoko ESI
OSI Barrualde-Galdakao



OSI Barrualde-Galdakao - Barrualde-Galdakaoko ESI

KAPITAL AURREKONTUA
PRESUPUESTO DE CAPITAL

Euro / Euros

INBERTSIOAK INVERSIONES		PARTIDA PARTIDA	KONTUA CUENTA	EPIGRAFEA EPIGRAFE
II. INBERTSIO UKIEZIN, MATERIAL, ONDASUN HIGIEZIN ETA BESTE BATZUEN GEHIKUNTZA AUMENTO DE INVERSIONES INTANGIBLES, MATERIALES, INMOBILIARIAS Y OTRAS				3.000.000
2. IBILGETU MATERIALA INMOVILIZADO MATERIAL				3.000.000
231 Ekoizpen-bidean diren eraikuntzak Construcciones en curso			3.000.000	
1	Zornotzako O.Z.: obra. C.S. Amorebieta: obra.	2.000.000		
.	Aurrerako konpromisoak / Compromisos futuros 2016 : 2.800 M			
2	Amurrioko O.Z.: obra. C.S. Amurrio: obra.	1.000.000		
.	Aurrerako konpromisoak / Compromisos futuros 2016 : 1.700 M			
INBERTSIOAK GUZTIRA TOTAL INVERSIONES				3.000.000

Euro / Euros

FINANTZAKETA FINANCIACION		PARTIDA PARTIDA	KONTUA CUENTA	EPIGRAFEA EPIGRAFE
III. JASOKO DIREN TRANSFERENTZIAK, DIRU-LAGUNTZAK, DOHAINTZAK ETA LEGATUAK TRANSFERENCIAS, SUBVENCIONES, DONACIONES Y LEGADOS A RECIBIR				3.000.000
130 Kapitaleko diru-laguntza ofizialak Subvenciones oficiales de capital			3.000.000	
1300	Kapitaleko diru-laguntza ofizialak. EAeko Administrazio Publikoa Subvenciones oficiales de capital. Administración Pública de la CAE		3.000.000	
1	Inbertsioak finantzatzeko EAetik, Osasun Saitetik, jasoko direnak. A recibir de la CAE, Departamento de Salud, para financiar inversiones.	3.000.000		
FINANTZAKETA GUZTIRA TOTAL FINANCIACIÓN				3.000.000

OSI Barrualde-Galdakao - Barrualde-Galdakaoko ESI

USTIAPEN AURREKONTUA
PRESUPUESTO DE EXPLOTACION

Euro / Euros

GASTUAK GASTOS		PARTIDA PARTIDA	KONTUA CUENTA	EPIGRAFEA EPIGRAFE
I. PERTSONAL-GASTUAK GASTOS DE PERSONAL				162.791.798
1. SOLDATAK, LANSARIAK ETA ANTZEKOAK SUELDOS, SALARIOS Y ASIMILADOS				132.209.787
640 Soldatak Sueldos y salarios			132.153.952	
6401	Zuzendaritza-taldekideen ordainsariak (130/99 Dekretua) Retribuciones de cargos directivos (Decreto 130/99)		408.390	
6402	Funtzionarioen eta estatutupeko langileen ordainsariak Retribuciones de funcionarios y personal estatutario		131.745.562	
641 Kalte-ordainak Indemnizaciones			15.312	
646 Konpentsazioa epaimahaian parte hartzeagatik Compensación de asistencia a tribunales			40.523	
2. KARGA SOZIALAK ETA BESTE BATZUK CARGAS SOCIALES Y OTROS				30.582.011
642 Enpresaren kargurako Gizarte Segurantzza Seguridad Social a cargo de la empresa			30.326.175	
643 Ekarken definituko sistemetako epe luzeko lansariak Retribuciones a largo plazo mediante sistemas de aportación definida			252.606	
649 Bestelako gastu sozialak Otros gastos sociales			3.230	
6499	Bestelako gastu sozialak Otros gastos sociales		3.230	
II. FUNTZIONAMENDU-GASTUAK GASTOS DE FUNCIONAMIENTO				77.064.871
1. HORNIKUNTZAK APROVISIONAMIENTOS				64.217.238
600 Salgai-erosketak Compras de mercaderías			25.795.932	
6002	Farmazia-produktuak Productos farmacéuticos		25.795.932	
1	Farmazia produktuak. Productos farmacéuticos.	25.795.932		
601 Lehengai-erosketak Compras de materias primas			26.474.605	
6012	Kontsumoko osasun-materiala Material sanitario de consumo		23.887.763	
1	Kontsumorako osasun materialak. Material sanitario de consumo.	23.887.763		
6013	Tresneria eta lanabes txikiak Instrumental y pequeño utillaje		583.737	
1	Tresna eta erreminta txikiak. Instrumental y pequeño utillaje.	583.737		
6014	Elikagaiak Productos alimenticios		4.175	
6015	Jantziak, lentzeria eta oinetakoak Vestuario, lencería y calzado		228.205	
1	Jantzi, lentzeria eta oinetakoak. Vestuario, lencería y calzado.	228.205		
6019	Bestelako lehengaiak Otras materias primas		1.770.725	
1	Bestelako lehengaiak. Otras materias primas.	1.770.725		
607 Beste enpresa edo profesional batzuek egindako lanak Trabajos y servicios realizados por otras empresas o profesionales			11.946.701	

GASTUAK GASTOS		PARTIDA PARTIDA	KONTUA CUENTA	EPIGRAFEA EPIGRAFE
6070	Beste enpresa batzuek egindako lanak <i>Trabajos realizados por otras empresas</i>		8.390.411	
1	Bestelako enpresek egindako lanak. <i>Trabajos realizados por otras empresas.</i>	8.390.411		
6071	Profesionalek eta bestelako enpresek emandako laguntza-zerbitzuak <i>Servicios asistenciales prestados por profesionales y otras empresas</i>		2.888.887	
1	Profesionalek eta bestelako enpresek emandako laguntza-zerbitzuak. <i>Servicios asistenciales prestados por profesionales y otras empresas.</i>	2.888.887		
6079	Bestelako lanak eta zerbitzuak <i>Otros trabajos y servicios</i>		667.403	
1	Bestelako lanak eta zerbitzuak. <i>Otros trabajos y servicios.</i>	667.403		
2.	KANPOKO ZERBITZUAK SERVICIOS EXTERIORES			12.837.294
620	Ekitaldiko ikerketa- eta garapen-gastuak Gastos en investigación y desarrollo del ejercicio		89.516	
621	Errentamenduak eta kanonak Arrendamientos y cánones		416.411	
6211	Eraikuntzen errentamenduak <i>Arrendamientos de construcciones</i>		365.148	
1	Eraikuntzen errentamenduak. <i>Arrendamientos de construcciones.</i>	365.148		
6214	Makineria, tresneria, instalazio tekniko eta bestelako instalazioen errentamenduak <i>Arrendamientos de maquinaria, utillaje, instalaciones técnicas y otras instalaciones</i>		9.493	
6218	Bestelako ibilgetu materialaren errentamenduak <i>Arrendamientos de otro inmovilizado material</i>		41.770	
622	Konponketak eta kontserbazioa Reparaciones y conservación		6.156.044	
6221	Eraikuntzak <i>Construcciones</i>		2.777.586	
1	Eraikuntzak. <i>Construcciones.</i>	2.777.586		
6224	Makineria eta tresneria <i>Maquinaria y utillaje</i>		2.333.887	
1	Makineria eta tresneria. <i>Maquinaria y utillaje.</i>	2.333.887		
6225	Instalazio tekniko eta bestelako instalazioak <i>Instalaciones técnicas y otras instalaciones</i>		537.051	
1	Instalazio tekniko eta bestelako instalazioak. <i>Instalaciones técnicas y otras instalaciones.</i>	537.051		
6226	Altzariak <i>Mobiliario</i>		255.994	
1	Altzariak. <i>Mobiliario.</i>	255.994		
6227	Informazio prozesuetako ekipok <i>Equipos para procesos de información</i>		230.307	
1	Informazioa prozesuetako ekipok. <i>Equipos para procesos de información.</i>	230.307		
6229	Bestelako ibilgetu materiala <i>Otro inmovilizado material</i>		21.219	
623	Profesional independenteen zerbitzuak Servicios de profesionales independientes		2.602	
624	Garraioak Transportes		228.218	
1	Garraioak. <i>Transportes.</i>	228.218		
628	Hornigaiak Suministros		4.714.274	
6280	Energia elektrikoa <i>Energía eléctrica</i>		3.965.763	

Euro / Euros

GASTUAK GASTOS		PARTIDA PARTIDA	KONTUA CUENTA	EPIGRAFEA EPIGRAFE
1	Energia elektrikoa. <i>Energía eléctrica.</i>	3.965.763		
6281	Ura <i>Agua</i>		319.421	
1	Ura. <i>Agua.</i>	319.421		
6282	Gasa <i>Gas</i>		400.268	
1	Gasa. <i>Gas.</i>	400.268		
6283	Erregaiak <i>Combustibles</i>		4.057	
6289	Bestelako hornidurak <i>Otros suministros</i>		24.765	
629	Bestelako zerbitzuak <i>Otros servicios</i>		1.230.229	
6290	Lokomozioa eta egonaldi-gastuak <i>Locomoción y gastos de estancia</i>		285.253	
1	Bidaia-gastuak. <i>Gastos de viaje.</i>	285.253		
6291	Bulegoko materiala <i>Material de oficina</i>		1.767	
6292	Komunikazio telefonikoak, informatikoak, telematikoak eta beste batzuk <i>Comunicaciones telefónicas, informáticas, telemáticas y otras</i>		551.793	
1	Komunikazioak. <i>Comunicaciones.</i>	551.793		
6293	Bestelako komunikazioak <i>Otras comunicaciones</i>		43.588	
6294	Prensa, aldizkariak, liburuak eta bestelako argitalpenak <i>Prensa, revistas, libros y otras publicaciones</i>		3.043	
6295	Aplikazio informatikoen mantenimendua eta ustiapena <i>Mantenimiento y explotación de aplicaciones informáticas</i>		2.567	
6299	Bestelako hainbat zerbitzu <i>Otros servicios diversos</i>		342.218	
1	Bestelako hainbat zerbitzu. <i>Otros servicios diversos.</i>	342.218		
3.	TRIBUTUAK <i>TRIBUTOS</i>			10.339
631	Bestelako tributuak <i>Otros tributos</i>		10.339	
GASTUAK GUZTIRA <i>TOTAL GASTOS</i>				239.856.669

Euro / Euros

DIRU-SARRERAK INGRESOS		PARTIDA PARTIDA	KONTUA CUENTA	EPIGRAFEA EPIGRAFE
I.	NEGOZIO-ZIFRAREN ZENBATEKO GARBIA <i>IMPORTE NETO DE LA CIFRA DE NEGOCIOS</i>			238.973.666
2.	ZERBITZU-EMATEAK <i>PRESTACIONES DE SERVICIOS</i>			238.973.666
705	Zerbitzu-emateak eta errentamenduak <i>Prestaciones de servicios y arrendamientos</i>		238.973.666	
7050	Zerbitzu-emateak eta errentamenduak EAEko sektore publikoari <i>Prestaciones de servicios y arrendamientos al Sector Público de la CAE</i>		237.544.017	
1	Programa-kontratua. Osasun Saila. <i>Contrato-programa. Departamento de Salud.</i>	237.544.017		
7051	Zerbitzu-emateak eta errentamenduak beste batzuei <i>Prestaciones de servicios y arrendamientos a otros</i>		1.429.649	

DIRU-SARRERAK INGRESOS		PARTIDA PARTIDA	KONTUA CUENTA	EPIGRAFEA EPIGRAFE
1	Zerbitzu-emateak eta errentamenduak beste batzuei. <i>Prestaciones de servicios y arrendamientos a otros.</i>	1.429.649		
II. USTIAPENENKO BESTELAKO DIRU-SARRERAK OTROS INGRESOS DE EXPLOTACIÓN				719.730
752	Errentamenduen sarrerak Ingresos por arrendamientos		380.897	
1	Diru-sarrerak, errentamenduengatikoak. <i>Ingresos por arrendamientos.</i>	380.897		
759	Hainbat zerbitzuren sarrerak Ingresos por servicios diversos		338.833	
7590	Hainbat zerbitzuren sarrerak. EAeko sektore publikoa <i>Ingresos por servicios diversos. Sector Público de la CAE</i>		258.125	
1	Programa-kontratua. Osasun Saila. <i>Contrato-programa. Departamento de Salud.</i>	258.125		
7591	Bestelako hainbat zerbitzuren sarrerak <i>Otros ingresos por servicios diversos</i>		80.708	
IV. USTIAPENENKO TRANSFERENTZIAK ETA DIRU-LAGUNTZAK TRANSFERENCIAS Y SUBVENCIONES DE EXPLOTACIÓN				163.273
740	Ustiapenerako diru-laguntzak, dohaintzak eta legatuak Subvenciones, donaciones y legados a la explotación		163.273	
7402	Ustiapenerako bestelako diru-laguntzak, dohaintzak eta legatuak <i>Otras subvenciones, donaciones y legados a la explotación</i>		163.273	
1	Ustiapenerako bestelako diru-laguntzak, dohaintzak eta legatuak. <i>Otras subvenciones, donaciones y legados a la explotación.</i>	163.273		
DIRU-SARRERAK GUZTIRA TOTAL INGRESOS				239.856.669



OSI Barakaldo-Sestao - Barakaldo-Sestaoko ESI

KAPITAL AURREKONTUA
 PRESUPUESTO DE CAPITAL

Euro / Euros

INBERTSIOAK INVERSIONES		PARTIDA PARTIDA	KONTUA CUENTA	EPIGRAFEA EPIGRAFE
II. INBERTSIO UKIEZIN, MATERIAL, ONDASUN HIGIEZIN ETA BESTE BATZUEN GEHIKUNTZA AUMENTO DE INVERSIONES INTANGIBLES, MATERIALES, INMOBILIARIAS Y OTRAS				600.000
2.	IBILGETU MATERIALA INMOVILIZADO MATERIAL			600.000
213	Makineria Maquinaria		100.000	
1	Retuertoko O.Z.: ekipamendua. C.S. Retuerto: equipamiento.	100.000		
231	Ekoizpen-bidean diren eraikuntzak Construcciones en curso		500.000	
1	Retuertoko O.Z.: obra. C.S. Retuerto: obra.	500.000		
INBERTSIOAK GUZTIRA TOTAL INVERSIONES				600.000

Euro / Euros

FINANTZAKETA FINANCIACION		PARTIDA PARTIDA	KONTUA CUENTA	EPIGRAFEA EPIGRAFE
III. JASOKO DIREN TRANSFERENTZIAK, DIRU-LAGUNTZAK, DOHAINTZAK ETA LEGATUAK TRANSFERENCIAS, SUBVENCIONES, DONACIONES Y LEGADOS A RECIBIR				600.000
130	Kapitaleko diru-laguntza ofizialak Subvenciones oficiales de capital		600.000	
1300	Kapitaleko diru-laguntza ofizialak. EAeko Administrazio Publikoa Subvenciones oficiales de capital. Administración Pública de la CAE		600.000	
1	Inbertsioak finantzatzeko EAetik, Osasun Saisetrik, jasoko direnak. A recibir de la CAE, Departamento de Salud, para financiar inversiones.	600.000		
FINANTZAKETA GUZTIRA TOTAL FINANCIACION				600.000

OSI Barakaldo-Sestao - Barakaldo-Sestaoko ESI

USTIAPEN AURREKONTUA
PRESUPUESTO DE EXPLOTACION

Euro / Euros

GASTUAK GASTOS		PARTIDA PARTIDA	KONTUA CUENTA	EPIGRAFEA EPIGRAFE
I. PERTSONAL-GASTUAK GASTOS DE PERSONAL				55.082.702
1. SOLDATAK, LANSARIAK ETA ANTZEKOAK SUELDOS, SALARIOS Y ASIMILADOS				44.911.320
640 Soldatak Sueldos y salarios			44.901.221	
6401	Zuzendaritza-taldekideen ordainsariak (130/99 Dekretua) Retribuciones de cargos directivos (Decreto 130/99)		305.570	
6402	Funtzionarioen eta estatutupeko langileen ordainsariak Retribuciones de funcionarios y personal estatutario		44.595.651	
641 Kalte-ordainak Indemnizaciones			8.552	
646 Konpentsazioa epaimahaian parte hartzeagatik Compensación de asistencia a tribunales			1.547	
2. KARGA SOZIALAK ETA BESTE BATZUK CARGAS SOCIALES Y OTROS				10.171.382
642 Enpresaren kargurako Gizarte Segurantzza Seguridad Social a cargo de la empresa			9.940.976	
643 Ekarken definituko sistemetako epe luzeko lansariak Retribuciones a largo plazo mediante sistemas de aportación definida			229.699	
649 Bestelako gastu sozialak Otros gastos sociales			707	
6499	Bestelako gastu sozialak Otros gastos sociales		707	
II. FUNTZIONAMENDU-GASTUAK GASTOS DE FUNCIONAMIENTO				19.356.323
1. HORNIKUNTZAK APROVISIONAMIENTOS				16.057.761
600 Salgai-erosketak Compras de mercaderías			4.034.751	
6002	Farmazia-produktuak Productos farmacéuticos		4.034.751	
1	Farmazia produktuak. Productos farmacéuticos.	4.034.751		
601 Lehengai-erosketak Compras de materias primas			7.434.895	
6012	Kontsumoko osasun-materiala Material sanitario de consumo		6.780.223	
1	Kontsumorako osasun materialak. Material sanitario de consumo.	6.780.223		
6013	Tresneria eta lanabes txikiak Instrumental y pequeño utillaje		104.382	
6014	Elikagaiak Productos alimenticios		43	
6015	Jantziak, lenceria eta oinetakoak Vestuario, lencería y calzado		12.556	
6019	Bestelako lehengaiak Otras materias primas		537.691	
1	Bestelako lehengaiak. Otras materias primas.	537.691		
607 Beste enpresa edo profesional batzuek egindako lanak Trabajos y servicios realizados por otras empresas o profesionales			4.588.115	
6070	Beste enpresa batzuek egindako lanak Trabajos realizados por otras empresas		3.953.197	
1	Bestelako enpresek egindako lanak. Trabajos realizados por otras empresas.	3.953.197		

GASTUAK GASTOS		PARTIDA PARTIDA	KONTUA CUENTA	EPIGRAFEA EPIGRAFE
6071	Profesionalek eta bestelako enpresek emandako laguntza-zerbitzuak <i>Servicios asistenciales prestados por profesionales y otras empresas</i>		553.778	
1	Profesionalek eta bestelako enpresek emandako laguntza-zerbitzuak. <i>Servicios asistenciales prestados por profesionales y otras empresas.</i>	553.778		
6079	Bestelako lanak eta zerbitzuak <i>Otros trabajos y servicios</i>		81.140	
2.	KANPOKO ZERBITZUAK SERVICIOS EXTERIORES			3.292.651
621	Errentamenduak eta kanonak Arrendamientos y cánones		105.221	
6211	Eraikuntzen errentamenduak <i>Arrendamientos de construcciones</i>		93.655	
6214	Makineria, tresneria, instalazio teknikoa eta bestelako instalazioen errentamenduak <i>Arrendamientos de maquinaria, utillaje, instalaciones técnicas y otras instalaciones</i>		3.736	
6215	Altzarien errentamenduak <i>Arrendamientos mobiliario</i>		7.770	
6219	Kanonak <i>Cánones</i>		60	
622	Konponketak eta kontserbazioa Reparaciones y conservación		1.629.109	
6221	Eraikuntzak <i>Construcciones</i>		278.218	
1	Eraikuntzak. <i>Construcciones.</i>	278.218		
6224	Makineria eta tresneria <i>Maquinaria y utillaje</i>		850.193	
1	Makineria eta tresneria. <i>Maquinaria y utillaje.</i>	850.193		
6225	Instalazio teknikoa eta bestelako instalazioak <i>Instalaciones técnicas y otras instalaciones</i>		342.682	
1	Instalazio teknikoa eta bestelako instalazioak. <i>Instalaciones técnicas y otras instalaciones.</i>	342.682		
6226	Altzariak <i>Mobiliario</i>		46.540	
6227	Informazio prozesuetako ekipoa <i>Equipos para procesos de información</i>		49.289	
6229	Bestelako ibilgetu materiala <i>Otro inmovilizado material</i>		62.187	
623	Profesional independenteen zerbitzuak Servicios de profesionales independientes		15.609	
624	Garraioak Transportes		29.070	
627	Publizitatea, propaganda eta harreman publikoak Publicidad, propaganda y relaciones públicas		145	
6270	Publizitatea eta propaganda <i>Publicidad y propaganda</i>		145	
628	Hornigaiak Suministros		1.167.950	
6280	Energia elektrikoa <i>Energía eléctrica</i>		1.006.080	
1	Energia elektrikoa. <i>Energía eléctrica.</i>	1.006.080		
6281	Ura <i>Agua</i>		56.514	
6282	Gasa <i>Gas</i>		86.548	
6289	Bestelako hornidurak <i>Otros suministros</i>		18.808	
629	Bestelako zerbitzuak Otros servicios		345.547	

Euro / Euros

GASTUAK GASTOS		PARTIDA PARTIDA	KONTUA CUENTA	EPIGRAFEA EPIGRAFE
6290	Lokomozioa eta egonaldi-gastuak <i>Locomoción y gastos de estancia</i>		19.440	
6291	Bulegoko materiala <i>Material de oficina</i>		5.994	
6292	Komunikazio telefonikoak, informatikoak, telematikoak eta beste batzuk <i>Comunicaciones telefónicas, informáticas, telemáticas y otras</i>		265.097	
1	Komunikazioak. <i>Comunicaciones.</i>	265.097		
6293	Bestelako komunikazioak <i>Otras comunicaciones</i>		19.879	
6299	Bestelako hainbat zerbitzu <i>Otros servicios diversos</i>		35.137	
3.	TRIBUTUAK TRIBUTOS			5.911
631	Bestelako tributuak <i>Otros tributos</i>		5.911	
		GASTUAK GUZTIRA TOTAL GASTOS		74.439.025

Euro / Euros

DIRU-SARRERAK INGRESOS		PARTIDA PARTIDA	KONTUA CUENTA	EPIGRAFEA EPIGRAFE
I.	NEGOZIO-ZIFRAREN ZENBATEKO GARBIA IMPORTE NETO DE LA CIFRA DE NEGOCIOS			74.273.861
2.	ZERBITZU-EMATEAK <i>PRESTACIONES DE SERVICIOS</i>			74.273.861
705	Zerbitzu-emateak eta errentamenduak <i>Prestaciones de servicios y arrendamientos</i>		74.273.861	
7050	Zerbitzu-emateak eta errentamenduak EAEko sektore publikoari <i>Prestaciones de servicios y arrendamientos al Sector Público de la CAE</i>		73.928.580	
1	Programa-kontratua. Osasun Saila. <i>Contrato-programa. Departamento de Salud.</i>	73.928.580		
7051	Zerbitzu-emateak eta errentamenduak beste batzuei <i>Prestaciones de servicios y arrendamientos a otros</i>		345.281	
1	Zerbitzu-emateak eta errentamenduak beste batzuei. <i>Prestaciones de servicios y arrendamientos a otros.</i>	345.281		
II.	USTIAPENEN BESTELAKO DIRU-SARRERAK OTROS INGRESOS DE EXPLOTACIÓN			165.164
752	Errentamenduen sarrerak <i>Ingresos por arrendamientos</i>		24.083	
759	Hainbat zerbitzuren sarrerak <i>Ingresos por servicios diversos</i>		141.081	
7590	Hainbat zerbitzuren sarrerak. EAEko sektore publikoa <i>Ingresos por servicios diversos. Sector Público de la CAE</i>		124.895	
1	Programa-kontratua. Osasun Saila. <i>Contrato-programa. Departamento de Salud.</i>	124.895		
7591	Bestelako hainbat zerbitzuren sarrerak <i>Otros ingresos por servicios diversos</i>		16.186	
		DIRU-SARRERAK GUZTIRA TOTAL INGRESOS		74.439.025



Hospital U. Cruces - Gurutzetako U. Ospitalea

KAPITAL AURREKONTUA
PRESUPUESTO DE CAPITAL

Euro / Euros

INBERTSIOAK INVERSIONES		PARTIDA PARTIDA	KONTUA CUENTA	EPIGRAFEA EPIGRAFE
II. INBERTSIO UKIEZIN, MATERIAL, ONDASUN HIGIEZIN ETA BESTE BATZUEN GEHIKUNTZA AUMENTO DE INVERSIONES INTANGIBLES, MATERIALES, INMOBILIARIAS Y OTRAS				3.500.000
2. IBILGETU MATERIALA INMOVILIZADO MATERIAL				3.500.000
213 Makineria Maquinaria			200.000	
1	Biocruces: ekipamendua. Biocruces: equipamiento.	200.000		
.	Aurrerako konpromisoak / Compromisos futuros 2016 : 2.300 M ; 2017 : 1.200 M			
231 ekoizpen-bidean diren eraikuntzak Construcciones en curso			3.300.000	
1	Biocruces: obra. Biocruces: obra.	3.300.000		
.	Aurrerako konpromisoak / Compromisos futuros 2016 : 7.700 M			
INBERTSIOAK GUZTIRA TOTAL INVERSIONES				3.500.000

Euro / Euros

FINANTZAKETA FINANCIACION		PARTIDA PARTIDA	KONTUA CUENTA	EPIGRAFEA EPIGRAFE
III. JASOKO DIREN TRANSFERENTZIAK, DIRU-LAGUNTZAK, DOHAINTZAK ETA LEGATUAK TRANSFERENCIAS, SUBVENCIONES, DONACIONES Y LEGADOS A RECIBIR				3.500.000
130 Kapitaleko diru-laguntza ofizialak Subvenciones oficiales de capital			3.500.000	
1300	Kapitaleko diru-laguntza ofizialak. EAeko Administrazio Publikoa Subvenciones oficiales de capital. Administración Pública de la CAE		3.500.000	
1	Inbertsioak finantzatzeko EAetik, Osasun Saitetik, jasoko direnak. A recibir de la CAE, Departamento de Salud, para financiar Inversiones.	3.500.000		
FINANTZAKETA GUZTIRA TOTAL FINANCIACION				3.500.000

Hospital U. Cruces - Gurutzetako U. Ospitalea

USTIAPEN AURREKONTUA
PRESUPUESTO DE EXPLOTACION

Euro / Euros

GASTUAK GASTOS		PARTIDA PARTIDA	KONTUA CUENTA	EPIGRAFEA EPIGRAFE
I. PERTSONAL-GASTUAK GASTOS DE PERSONAL				274.307.559
1. SOLDATAK, LANSARIAK ETA ANTZEKOAK SUELDOS, SALARIOS Y ASIMILADOS				221.001.170
640 Soldatak Sueldos y salarios			220.937.481	
6401	Zuzendaritza-taldekideen ordainsariak (130/99 Dekretua) Retribuciones de cargos directivos (Decreto 130/99)		431.520	
6402	Funtzionarioen eta estatutupeko langileen ordainsariak Retribuciones de funcionarios y personal estatutario		220.505.961	
641 Kalte-ordainak Indemnizaciones			50.471	
646 Konpentsazioa epaimahaletan parte hartzeagatik Compensación de asistencia a tribunales			13.218	
2. KARGA SOZIALAK ETA BESTE BATZUK CARGAS SOCIALES Y OTROS				53.306.389
642 Enpresaren kargurako Gizarte Segurantzza Seguridad Social a cargo de la empresa			51.613.528	
643 Ekarpemenduetako sistemetak epe luzeko lansariak Retribuciones a largo plazo mediante sistemas de aportación definida			1.690.208	
649 Bestelako gastu sozialak Otros gastos sociales			2.653	
6499	Bestelako gastu sozialak Otros gastos sociales		2.653	
II. FUNTZIONAMENDU-GASTUAK GASTOS DE FUNCIONAMIENTO				152.923.077
1. HORNIKUNTZAK APROVISIONAMIENTOS				134.126.014
600 Salgai-erosketak Compras de mercaderías			57.780.060	
6002	Farmazia-produktuak Productos farmacéuticos		57.780.060	
1	Farmazia produktuak. Productos farmacéuticos.	57.780.060		
601 Lehengai-erosketak Compras de materias primas			50.852.279	
6012	Kontsumoko osasun-materiala Material sanitario de consumo		46.811.407	
1	Kontsumorako osasun materialak. Material sanitario de consumo.	46.811.407		
6013	Tresneria eta lanabes txikiak Instrumental y pequeño utillaje		537.753	
1	Tresna eta erreminta txikiak. Instrumental y pequeño utillaje.	537.753		
6014	Elikagaiak Productos alimenticios		1.044.416	
1	Elikagaiak. Productos alimenticios.	1.044.416		
6015	Jantziak, lenteria eta oinetakoak Vestuario, lencería y calzado		109.975	
6019	Bestelako lehengaiak Otras materias primas		2.348.728	
1	Bestelako lehengaiak. Otras materias primas.	2.348.728		
607 Beste enpresa edo profesional batzuek egindako lanak Trabajos y servicios realizados por otras empresas o profesionales			25.493.675	

GASTUAK GASTOS		PARTIDA PARTIDA	KONTUA CUENTA	EPIGRAFEA EPIGRAFE
6070	Beste enpresa batzuek egindako lanak <i>Trabajos realizados por otras empresas</i>		20.798.392	
1	Bestelako enpresek egindako lanak. <i>Trabajos realizados por otras empresas.</i>	20.798.392		
6071	Profesionalek eta bestelako enpresek emandako laguntza-zerbitzuak <i>Servicios asistenciales prestados por profesionales y otras empresas</i>		3.824.958	
1	Profesionalek eta bestelako enpresek emandako laguntza-zerbitzuak. <i>Servicios asistenciales prestados por profesionales y otras empresas.</i>	3.824.958		
6079	Bestelako lanak eta zerbitzuak <i>Otros trabajos y servicios</i>		870.325	
1	Bestelako lanak eta zerbitzuak. <i>Otros trabajos y servicios.</i>	870.325		
2.	KANPOKO ZERBITZUAK SERVICIOS EXTERIORES			18.752.499
621	Errentamenduak eta kanonak Arrendamientos y cánones		591.810	
6211	Eraikuntzen errentamenduak <i>Arrendamientos de construcciones</i>		54.586	
6214	Makineria, tresneria, instalazio teknikoa eta bestelako instalazioen errentamenduak <i>Arrendamientos de maquinaria, utillaje, instalaciones técnicas y otras instalaciones</i>		314.382	
1	Makineria, tresneria, instalazio teknikoa eta bestelako instalazioen errentamenduak. <i>Arrendamientos de maquinaria, utillaje, instalaciones técnicas y otras instalaciones.</i>	314.382		
6216	Informazio prozesuetako ekipoen errentamenduak <i>Arrendamientos de equipos para procesos de información</i>		75.368	
6218	Bestelako ibilgetu materialaren errentamenduak <i>Arrendamientos de otro inmovilizado material</i>		143.668	
6219	Kanonak <i>Cánones</i>		3.806	
622	Konponketak eta kontserbazioa Reparaciones y conservación		9.569.788	
6221	Eraikuntzak <i>Construcciones</i>		1.993.341	
1	Eraikuntzak. <i>Construcciones.</i>	1.993.341		
6224	Makineria eta tresneria <i>Maquinaria y utillaje</i>		5.187.848	
1	Makineria eta tresneria. <i>Maquinaria y utillaje.</i>	5.187.848		
6225	Instalazio teknikoa eta bestelako instalazioak <i>Instalaciones técnicas y otras instalaciones</i>		1.842.986	
1	Instalazio teknikoa eta bestelako instalazioak. <i>Instalaciones técnicas y otras instalaciones.</i>	1.842.986		
6226	Altzariak <i>Mobiliario</i>		118.862	
6227	Informazio prozesuetako equipoak <i>Equipos para procesos de información</i>		354.210	
1	Informazioa prozesuetako equipoak. <i>Equipos para procesos de información.</i>	354.210		
6229	Bestelako ibilgetu materiala <i>Otro inmovilizado material</i>		72.541	
623	Profesional independenteen zerbitzuak Servicios de profesionales independientes		84.814	
624	Garraioak Transportes		7.823	
625	Aseguru-primak Primas de seguros		8.431	
627	Publizitatea, propaganda eta harreman publikoak Publicidad, propaganda y relaciones públicas		2.123	
6270	Publizitatea eta propaganda <i>Publicidad y propaganda</i>		2.123	

Euro / Euros

GASTUAK GASTOS		PARTIDA PARTIDA	KONTUA CUENTA	EPIGRAFEA EPIGRAFE
628	Hornigaiak Suministros		6.084.090	
6280	Energia elektrikoa Energía eléctrica		5.430.433	
1	Energia elektrikoa. Energía eléctrica.	5.430.433		
6281	Ura Agua		460.070	
1	Ura. Agua.	460.070		
6282	Gasa Gas		77.151	
6289	Bestelako hornidurak Otros suministros		116.436	
629	Bestelako zerbitzuak Otros servicios		2.403.620	
6290	Lokomozioa eta egonaldi-gastuak Locomoción y gastos de estancia		52.152	
6291	Bulegoko materiala Material de oficina		1.728	
6292	Komunikazio telefonikoak, informatikoak, telematikoak eta beste batzuk Comunicaciones telefónicas, informáticas, telemáticas y otras		286.172	
1	Komunikazioak. Comunicaciones.	286.172		
6293	Bestelako komunikazioak Otras comunicaciones		383.918	
1	Bilera, hitzaldi eta ikastaro gastuak. Gastos de reuniones, conferencias y cursos.	383.918		
6295	Aplikazio informatikoen mantenimendua eta ustiapena Mantenimiento y explotación de aplicaciones informáticas		118.839	
6299	Bestelako hainbat zerbitzu Otros servicios diversos		1.560.811	
1	Bestelako hainbat zerbitzu. Otros servicios diversos.	1.560.811		
3.	TRIBUTUAK TRIBUTOS			44.564
631	Bestelako tributuak Otros tributos		44.564	
IV.	ENTITATEAK EMANGO DITUEN DIRU-LAGUNTZAK ETA EGINGO DITUEN TRANSFERENTZIAK SUBVENCIONES A CONCEDER Y TRANSFERENCIAS A REALIZAR POR LA ENTIDAD			833.400
652	Ustiapenerako diru-laguntzak, dohaintzak eta legatuak Subvenciones, donaciones y legados a la explotación		833.400	
6521	Ustiapenerako bestelako diru-laguntzak, dohaintzak eta legatuak Otras subvenciones, donaciones y legados a la explotación		833.400	
1	Biocruces. Biocruces.	833.400		
GASTUAK GUZTIRA TOTAL GASTOS				428.064.036

Euro / Euros

DIRU-SARRERAK INGRESOS		PARTIDA PARTIDA	KONTUA CUENTA	EPIGRAFEA EPIGRAFE
I.	NEGOZIO-ZIFRAREN ZENBATEKO GARBIA IMPORTE NETO DE LA CIFRA DE NEGOCIOS			425.920.943
2.	ZERBITZU-EMATEAK PRESTACIONES DE SERVICIOS			425.920.943
705	Zerbitzu-emateak eta errentamenduak Prestaciones de servicios y arrendamientos		425.920.943	

DIRU-SARRERAK INGRESOS		PARTIDA PARTIDA	KONTUA CUENTA	EPIGRAFEA EPIGRAFE
7050	Zerbitzu-emateak eta errentamenduak EAEko sektore publikoari <i>Prestaciones de servicios y arrendamientos al Sector Público de la CAE</i>		420.427.738	
1	Programa-kontratua. Osasun Saila. <i>Contrato-programa. Departamento de Salud.</i>	420.427.738		
7051	Zerbitzu-emateak eta errentamenduak beste batzuei <i>Prestaciones de servicios y arrendamientos a otros</i>		5.493.205	
1	Zerbitzu-emateak eta errentamenduak beste batzuei. <i>Prestaciones de servicios y arrendamientos a otros.</i>	5.493.205		
II. USTIAPENENKO BESTELAKO DIRU-SARRERAK OTROS INGRESOS DE EXPLOTACIÓN				1.938.303
752	Errentamenduen sarrerak <i>Ingresos por arrendamientos</i>		20.148	
759	Hainbat zerbitzuren sarrerak <i>Ingresos por servicios diversos</i>		1.918.155	
7590	Hainbat zerbitzuren sarrerak. EAEko sektore publikoa <i>Ingresos por servicios diversos. Sector Público de la CAE</i>		1.498.042	
1	Programa-kontratua. Osasun Saila. <i>Contrato-programa. Departamento de Salud.</i>	1.498.042		
7591	Bestelako hainbat zerbitzuren sarrerak <i>Otros ingresos por servicios diversos</i>		420.113	
1	Bestelako hainbat zerbitzuren sarrerak. <i>Otros ingresos por servicios diversos.</i>	420.113		
IV. USTIAPENENKO TRANSFERENTZIAK ETA DIRU-LAGUNTZAK TRANSFERENCIAS Y SUBVENCIONES DE EXPLOTACIÓN				204.790
740	Ustiapenerako diru-laguntzak, dohaintzak eta legatuak <i>Subvenciones, donaciones y legados a la explotación</i>		204.790	
7402	Ustiapenerako bestelako diru-laguntzak, dohaintzak eta legatuak <i>Otras subvenciones, donaciones y legados a la explotación</i>		204.790	
1	Ustiapenerako bestelako diru-laguntzak, dohaintzak eta legatuak. <i>Otras subvenciones, donaciones y legados a la explotación.</i>	204.790		
DIRU-SARRERAK GUZTIRA TOTAL INGRESOS				428.064.036



1. ENTITATEAREN JARDUERA OROKORRAK

1.1. Sarrera.

OSAKIDETZA, Zuzenbide Pribatuko Ente Publikoa da, eta ekainaren 26an onartutako Euskadiko Antolamendu Sanitarioaren 8/1997 Legeak sortu zuen.

Zerbitzu sanitarioen prestazioa du helburu, Osakidetzaren mende dauden zerbitzu sanitarioetako erakunde publikoen bidez.

Hau da Osakidetzaren egitura:

Zuzendaritza Nagusia.

Emergentziak.

Transfusio eta Giza Ehunen Euskal Zentro Hemoterapikoa.

Arabako Eskualdea.

Gipuzkoa Eskualdea.

Uribeko Eskualdea.

Ezkerraldea-Enkarterri Eskualdea.

Debagoieneko ESI.

Bidasoako ESI.

Goierri-Urola Garaiko ESI.

Debabarreneko ESI.

Bilbo-Basurtu ESI.

Barrualde – Galdakao ESI.

Barakaldo-Sestaoko ESI.

Arabako Unibertsitate Ospitalea.

Donostia Unibertsitate Ospitalea.

Gurutzetako Unibertsitate Ospitalea.

Lezako Ospitalea.

Gorlizko Ospitalea.

1. ACTIVIDADES GENERALES DE LA ENTIDAD

1.1. Introducción.

OSAKIDETZA, Ente Público de Derecho Privado, fue creado por la Ley 8/1997 de 26 de junio, de Ordenación Sanitaria de Euskadi.

Su objetivo o finalidad es la provisión de servicios sanitarios a través de las organizaciones públicas de servicios sanitarios dependientes del mismo.

Osakidetza tiene la siguiente estructura:

Dirección General.

Emergencias.

Centro Vasco Hemoterápico de Transfusiones y Tejidos Humanos.

Comarca Araba.

Comarca Gipuzkoa.

Comarca Uribe.

Comarca Ezkerraldea-Enkarterri.

OSI Alto Deba.

OSI Bidasoa.

OSI Goierri-Alto Urola.

OSI Bajo Deba.

OSI Bilbao-Basurtu.

OSI Barrualde-Galdakao.

OSI Barakaldo-Sestao.

Hospital Universitario Araba.

Hospital Universitario Donostia.

Hospital Universitario Cruces.

Hospital Leza.

Hospital Gorliz.

Santa Marina ospitalea.

Hospital Santa Marina.

Lezako Ospitalea.

Hospital Leza.

Arabako Osasun Mentaleko Sarea.

Red de Salud Mental de Araba.

Bizkaiko Osasun Mentaleko Sarea.

Red de Salud Mental de Bizkaia.

Gipuzkoako Osasun Mentaleko Sarea.

Red de Salud Mental de Gipuzkoa.

ESI – Erakunde Sanitario Integratua.

OSI.- Organización Sanitaria Integrada.

Erakunde horiek kultura-aldaketa prozesu batean sartuta daude bete-betean, helburua kalitatezko arreta, eta herritarren gaur egungo premiekin bat datorrena, ematea delarik.

Organizaciones que en estos últimos tiempos están en pleno cambio cultural, a fin de prestar una asistencia con calidad y acorde a las necesidades actuales de la población.

Osakidetza arreta integraturako bidean ari da aurrerapausoak ematen, bi estrategia hauen bitartez:

Osakidetza esta avanzando hacia una atención integrada que se desarrolla mediante dos estrategias:

Batetik, erakunde sanitario integratuak sortzen ari gara. Gobernu-erakunde bakarraren pean, eremu geografiko jakin bateko lehen mailako arreta eta ospitaleko arreta biltzen dute.

Por un lado estamos creando organizaciones sanitarias integradas que bajo una única estructura de gobierno integran la atención primaria y la atención hospitalaria de una determinada geografía.

Bestetik, integrazio kliniko funtzionala lantzen ari gara. Hau da, asistentzia-ibilbideak sortzen ari dira bi maila sanitarioen artean.

Y por otro lado la integración clínico-funcional consistente en la creación de rutas asistenciales entre los dos niveles sanitarios.

Integrazio-prozesu horretan, bada, nahitaez hartu behar dute parte hainbat eragile, eta eragileok, hain zuzen, eragin handia daukate herritarren osasun-mailetan.

Este proceso de integración ha de contar necesariamente con la intervención de numerosos agentes que tienen un alto impacto en los niveles de salud de nuestra ciudadanía.

Ildo horretan, funtsezkoa eta behar-beharrezkoa da arlo soziosanitarioarekin lan egitea modu koordinatuan. Azken urteetan egindako aurrerapausoetako batzuk dira, hain zuzen, informazio-sistema partekatutako eta balorazio-tresna adostuak erabiltzea.

En este sentido el trabajo coordinado con el ámbito sociosanitario es un pilar fundamental y necesario. La utilización de sistemas de información compartidos y de herramientas de valoración consensuados son algunos de los avances que estamos teniendo estos últimos años.

Halaber, maila komunitarioagoa duten beste eragile batzuk hasi dira jada rol garrantzitsua jokatzeko herritarren osasunean. Ildo horretan, kontuan hartu behar da herritarrak direla gure aliatu nagusiak osasun-prozesu konplexu hau aurrera eramaterakoan. Horregatik, ahalegin berezia egin behar dugu herritarrak osasunaren arloan ahalduntzeko.

Así mismo otros agentes de nivel más comunitario comienzan a jugar un papel cada vez más destacado en relación a la salud de nuestra población. Hay que tener en cuenta también, que la ciudadanía es nuestro principal aliado en todo este complejo proceso sanitario por lo que gran parte de nuestros esfuerzos han de estar destinados a su empoderamiento en salud.

Ezin dugu ahaztu, dena den, informazioaren eta komunikazioaren teknologiaren bultzadak aukera ematen digula arreta hobea eskaintzeko eta mailen eta sistemen arteko koordinazioa ere hobetzeko eta, azken batean, sistemaren fragmentazioak eragiten dituen ondorio negatiboak saihesteko. Osabide Global, E-rezeta, Osasun Karpeta, telemedikuntza... profesionalen zein herritarren arteko lankidetzaprozesuak bultzatzen laguntzen duten tresna horietako batzuk dira.

No podemos olvidar que la eclosión de Tecnología de la Información y comunicación supone una oportunidad para la mejora asistencial, y mejor coordinación entre los diferentes niveles y sistemas evitando las negativas consecuencias de la una fragmentación del sistema: Osabide Global, E-rezeta, , carpeta de salud , la telemedicina... forman parte de este conglomerado de herramientas que ayudarán a fomentar los procesos de colaboración tanto entre profesionales como con la ciudadanía.

Neurri horiei guztiei esker, herritarren osasuna maneiatzerakoan egin beharreko kultura-aldaketa gauzatu egingo da, eta horrek eskainitako arreta hobetzeaz ez eze, sistema publikoaren iraunkortasuna ere bermatuko du.

Todo este conjunto de medidas ayudará a que se produzca el necesario cambio cultural en el manejo de la salud de nuestra población garantizando la mejora de la asistencia así como la sostenibilidad del sistema público.

Integrazio-prozesu progresibo horren baitan, honako erakunde hauek batu egingo dira 2015. ekitaldian zehar:

Guruzetako Unibertsitate Ospitalea eta Ezkerraldea-Enkarterri Eskualdea.

Uribe Eskualdea eta Alfredo Espinosa Ospitalea.

Gipuzkoa Eskualdea eta Donostia Unibertsitate Ospitalea eta Tolosaldea.

Este proceso de integración progresivo supondrá que durante el ejercicio 2015, se integrarán las siguientes las Organizaciones:

Hospital Universitario Cruces con Comarca Ezkerraldea-Enkarterri.

Comarca Uribe con Hospital Alfredo Espinosa.

Comarca Gipuzkoa con Hospital Universitario Donostia y Tolosaldea.

1.2. Funtsa soziala.

Funtsa soziala honela banatzen da:

1.2. Fondo Social.

El Fondo social se distribuye de la forma siguiente:

PARTAIDETZA PARTICIPACIÓN	%
EAEko Administrazioa Administración de la CAPV	100
GUZTIRA TOTAL	100

1.3. 2015 urteko helburuen aurkezpenaren egitura.

2015. ekitaldirako helburuak ezartzerakoan, Osakidetza 2013-2016 aldirako aurkeztu dituen lerro estrategiko eta ekintza-planetan garatutako eskemari eutsi zaio. Eskema horretan, hain zuzen, Osasun Sailak X. legegintzaldirako proposatu dituen Osasun Politiketako ildo orokorrak deskribatu dira.

2015. ekitaldiko helburuen asmoa da arestian aipatutako kultura-aldaketan sakontzea, eta horren barruan integrazio asistentziala lantzea bereziki.

Horretarako, bada, hainbat tresna eta elementu lagungarri baliatu dira: estratifikazioa, historia kliniko bakarra, pazienteen ahalduntzea, lankidetzaren arlo soziosanitarioarekin, ESlak (erakunde sanitario integratuak) eratzea, lidergo kliniko eta asistentzia-ibilbideak kudeatzea.

Hiru dira gogoeta estrategiko hori oinarritzen duten gakoak:

Gaixotasunaren ikuspuntua aldatzeko beharra eta osasuna arreta-gune nagusizat hartzekoa.

1.3. Objetivos del ejercicio 2015.

En la elaboración de los Objetivos para el ejercicio 2015, se continúa con el esquema desarrollado en las Líneas estratégicas y planes de acción 2013-2016 elaborado por Osakidetza en el que se realiza una descripción centrada en las Líneas Generales de las Políticas de Salud propuestas por el Departamento de Salud para la X Legislatura.

Los objetivos de este ejercicio 2015, están orientados a profundizar en el cambio cultural mencionado anteriormente, en el que se incide la Integración asistencial.

Para ello se han utilizado diversas herramientas, elementos facilitadores: estratificación, historia clínica única, empoderamiento del paciente, colaboración sociosanitaria, constitución de OSI's (organizaciones sanitarias integradas), liderazgo clínico y de gestión rutas asistenciales.

Tres son las premisas que sustentan dicha reflexión estratégica:

Necesidad de cambiar de perspectiva de la enfermedad y contemplar la salud como el principal centro de atención.

Aldaketa demografikoa; biztanleria zaharragoa izanik osasun-arazo kroniko gehiagorekin eta, horrekin batera, euren zainketen menpekotasun handiagorekin.

Baliabide ekonomikoak mugatuak dira. Hortaz, euskal gizartearen eskari eta premiei erantzuten jarraitu ahal izateko, behar-beharrezkoa da sistemaren iraunkortasuna bermatzeko bidean aurrera egitea. Hala, bada, formulak bilatu eta baliabideak optimizatu egin behar dira, Osasun Zerbitzu publiko, unibertsal eta kalitatezkoari eustea helburu.

Horretarako, Osakidetza lagun ditu, batetik, hura osatzen duten pertsonen ezagutza, konpromisoa eta parte-hartzea eta, bestetik, ikerketa eta berrikuntza sustatu eta garatzeko erabakia.

Osakidetza, bere xedearen definiziotik bertatik, konpromisoa hartzen du osasun-zerbitzuak eskaintzeko euskal herritarren osasuna hobetu eta babesteko, unibertsaltasuna, elkartasuna, berdintasuna eta kalitatea oinarri hartuta, kudeaketa jasangarri eta berritzaile baten bitartez; horretarako, profesionalen kualifikazio handiaz baliatu eta pazienteen osasun-arloko zenbait agenteen laguntza izango du.

Halaber konpromisoa hartzen du gizarteari erantzun egokia emateko, aintzat harturik gizarte honek gero eta osasun-espektatiba handiagoak dituela, gero eta informatuago dagoela, eta gero eta eskakizun handiagoak dituela efikazia eta efizientziari dagokienez baliabide publikoen kudeaketaren arloan.

Horregatik, aldaketa soziodemografikoak, familia-egiturak eta teknologia medikoen garapenak eragindako gastuaren hazkundera direla-eta, Osakidetza berrikuntzak sartu beharko ditu kudeaketa-metodoetan, Euskadiko Osasun Sistema osoaren iraunkortasuna bermatzeko.

Osakidetza-erantzutzaile pertsonak dira sistemaren ardatza. Sistema, hain zuzen, printzipio hauetan dago oinarrituta: unibertsaltasuna, elkartasuna, ekitatea, eraginkortasuna, kalitatea eta herritarren parte-hartzea. Osakidetza efizientzia-mailarik handienak lortu nahi ditu, pertsonen osasun-beharrak betetzeko. Horretarako, sisteman lan egiten duten pertsonen garapen profesionala bultzatuko du, berrikuntza eta etengabeko hobekuntza sustatuko ditu, sistema emaitzak eskuratzera bideratuko du, eta euskal gizartearekin eta euren buruekin erantzukizunez jokatzeko erakundeak eta profesionalak bultzatuko ditu.

Ezari dituen jarraibideekin bat, eta kronikotasunari ematen dion arretaren arloan, Osakidetza modu koordinatuan lan egiten du erakundeetako ongizateko arloekin. Halaber, esparru sanitarioan eta sozialean lan egiten duten eragileen artean adostutako ekintza bateratuak zabaltzen ditu, etenik gabeko arreta sanitarioa eta soziala eskaintzeko, herritarren mesedetan betiere.

Cambio demográfico, Euskadi tiene una población más envejecida con un mayor número de problemas de salud crónico, y, ligado a ello, una mayor dependencia en sus cuidados.

Los recursos económicos son limitados, y para seguir dando respuesta a la demanda y requisitos de la sociedad vasca, es necesario avanzar en la sostenibilidad del sistema buscando formulas y optimizando los recursos, con el objetivo de mantener un Servicio de Salud pública, universal y de calidad.

Para ello, Osakidetza cuenta con el conocimiento, compromiso y participación de las personas que la componen así como de la promoción y desarrollo de la investigación e innovación.

Y está comprometida con la sociedad desde la definición de su misión a proveer de los servicios sanitarios públicos para contribuir a la mejora y protección de la salud de la población vasca bajo los principios de universalidad, solidaridad, equidad y calidad, a través de una gestión sostenible e innovadora, contando para ello con la alta cualificación de sus profesionales y buscando la colaboración del paciente y de los diferentes agentes de salud.

Y también está comprometida a dar respuesta a una sociedad con mayores expectativas en relación con su salud cada vez más informada y con una mayor exigencia con respecto a la eficacia y a la eficiencia en la gestión de los recursos públicos.

Por ello, sin perder de vista los cambios socio-demográficos, y las estructuras familiares, así como el incremento de gasto provocado por el desarrollo de las tecnologías médicas exigen que Osakidetza innove en los métodos de gestión para garantizar la sostenibilidad del conjunto del Sistema de Salud de Euskadi.

Y prioriza a las personas como eje central del sistema, un sistema basado en los principios de universalidad, solidaridad, equidad, eficiencia, calidad y participación ciudadana, aspirando a lograr los máximos niveles de eficiencia que permita satisfacer las necesidades de salud de las personas, para lo cual se potenciará el desarrollo profesional, promoviendo la innovación y la mejora continua orientando el sistema a la obtención de resultados desarrollando organizaciones y profesionales con responsabilidad hacia sus actuaciones ante la sociedad vasca y ante ellos mismos.

Y siguiendo sus propias directrices, dentro del ámbito de la atención a la cronicidad, Osakidetza trabaja coordinadamente con las áreas de bienestar social de las distintas Instituciones acordando y desplegando acciones conjuntas entre los actores implicados de los sectores sanitarios y sociales, para prestar una atención sanitaria y socio sanitaria sin fragmentaciones y en beneficio de la ciudadanía.

Helburu guztiak betetzeko, bada, eta 2014. ekitaldian egin bezala, 2013-2016 aldirako ezarritako Lerro Estrategikoak garatuz egingo du lan Osakidetzak.

Pertsonak: osasun-sistemaren ardatz.

Erantzun integratua kronikotasunari, zahartzeari eta mendekotasunari.

Osasun-sistema eraldatzea jasangarritasuna bermatzeko.

Osasun-sistemaren profesionalen artean protagonismoa eta inplikazioa bultzatzea eta sustatzea.

Berrikuntza sustatzea eta ikerketa bultzatzea.

Para alcanzar todos sus objetivos Osakidetza trabajará al igual que durante el ejercicio 2014 desarrollando sus Líneas Estratégicas para el periodo 2013-2016.

Las personas, eje central del sistema de salud.

Respuesta integrada a la cronicidad, vejez y dependencia.

Transformación del sistema de salud para garantizar su sostenibilidad.

Impulsar y fomentar el protagonismo y la implicación entre las y los profesionales del sistema de salud.

Fomento de la innovación y potenciación de la investigación.

2. 2014AN BURUTUTAKO EGITE NAGUSIAK

2014. urtean zehar, otsailaren 18an Osasun eta Kontsumoko sailburuak Osasun Batzordean azaldutako jarduerako lido nagusiak ditu Osakidetzak.

2. PRINCIPALES REALIZACIONES DURANTE 2014

Durante este ejercicio 2014 Osakidetza, trabaja siguiendo sus Líneas generales de actuación expuestas por el Consejero de Salud y Consumo en la Comisión de Sanidad y Consumo el 18 de febrero de 2013.

HELBURUA EKINTZA ADIERAZLEA	MAGNITUDEA MAGNITUD	OBJETIVO ACCION INDICADOR
<p>1. Pertsonak/herritarrak: osasun-sistemaren ardatz.</p> <p>Arreta sanitarioa bermatzea.</p> <p>Arreta berezia jartzen zaie genero-ikuspegiari, kolektiborik ahulenei eta beste autonomia erkidegoekin muga egiten duten tokietako herritarrei.</p> <p>Berdintasuna atentzio sanitarioan.</p> <p>Historia-ikusgailuaren bidez aukera izaten da, behar diren baimenak eskuratuta, muga egiten duten erkidegoetako pazienteen historia klinikoa eskuratzeko.</p> <p>2014ean hitzarmen bat sinatu dute Osasunbideak eta Osakidetzak, Bortzirietako pazienteen historia klinikoak partekatzeko. Aldez aurretik ere bazegoen aukera SACYL tresnaren bidez sartzeko Trebiñuko Konderriko eta arreta partekatua duten mugaldekoko beste eremu batzuetako pazienteen historietara.</p> <p>Transplanteak denon eskura daudela bermatzea.</p>		<p>1. Las personas/ciudadanos como eje central del sistema de salud.</p> <p>Garantizar la asistencia sanitaria.</p> <p>Inciendo en la perspectiva de género, los colectivos desfavorecidos y la población de zonas limítrofes con otras Comunidades Autónomas.</p> <p>Igualdad en la atención sanitaria.</p> <p>A través del visor de historia se ha habilitado que, con los permisos pertinentes, se pueda acceder a la historia clínica de pacientes de Comunidades limítrofes.</p> <p>En 2014, se ha firmado un acuerdo entre Osasunbidea y Osakidetza para compartir las historias clínicas de los pacientes del área Cinco Villas. Previamente ya se accedía desde SACYL para pacientes del Condado de Treviño y de zonas limítrofes, con atención asistencial compartida.</p> <p>Asegurar el acceso universal a trasplantes.</p>

HELBURUA EKINTZA ADIERAZLEA	MAGNITUDEA MAGNITUD	OBJETIVO ACCION INDICADOR
<p>Emaile berriak erakartzeko lana sustatzea, eta transplante-programetarako sarbide unibertsala bermatzea herritarrei.</p> <ul style="list-style-type: none"> Organoen eta ehunen transplanteak. <p>Emaile potentzialak: 68.</p> <p>Emaile errealak: 41.</p> <p>Giltzurruneko transplanteak: 64.</p> <p>Gibelesko transplanteak: 29.</p> <p>Ehun-emaileak: 55.</p> <p>Nabarmentzekoa da Transplanteen Erakunde Nazionalak aitortza egin diola gure erkidegoari, 15 urtez jarraian 40 emaille baino gehiago lortu dituelako milioi bat biztanle bakoitzeko.</p> <p>Eta giltzurruneko transplanteei dagokienez, ekainaren 30eko datarekin, proportzioan aurreko ekitaldian baino transplante gehiago egin dira emaille bizien giltzurrunekin.</p> <p>Giltzurruneko 64 transplante egin dira, eta horietatik, 22 izan dira emaille bizienak, eta azken horietan, donazio gurutzatuetatik etorri dira 5.</p> <ul style="list-style-type: none"> Zilbor-hesteko odol-unitateak. <p>Zilbor-hesteko odol-emaileak: 360.</p> <ul style="list-style-type: none"> Hezur-muina - Ama hematopoietikoak. <p>Hezur-muin emailleak: 1.008.</p> <p>Erakundeen eta zenbait kolektibo sozialen informazioak lagundu egin du jendeak kontzientzia har dezan Hezur-muinaren donazioa egiteko, eta asko handitu dira hezur-muinaren donazioak.</p> <p>Hori dela eta, donazioak zenbat ugaritu diren ikusita, aurreikuspena doitu egin da, eta beste 400 emaille gehiago izan daitezkeela aurreikusi da.</p> <p>Al.ahaid-ko ama hematopoietikoak. Al. ez-ahaid.</p> <p>Transplante kopurua: 18.</p>	<p>%46</p> <p>%52</p> <p>%64</p> <p>%58</p> <p>%62</p> <p>%52</p> <p>%84</p> <p>%52</p>	<p>Promover la captación de nuevos donantes asegurando el acceso universal de la población a los programas de trasplantes.</p> <ul style="list-style-type: none"> Trasplantes de órganos y tejidos. <p>Donantes potenciales: 68.</p> <p>Donantes reales: 41.</p> <p>Trasplantes renales: 64.</p> <p>Trasplantes hepáticos: 29.</p> <p>Donantes de tejidos: 55.</p> <p>Hay que destacar el reconocimiento que ha otorgado la Organización Nacional de Trasplantes a nuestra Comunidad por el logro conseguido de superar 40 donantes por millón de personas, durante 15 años consecutivos.</p> <p>Y en relación a trasplantes renales, a fecha 30 de junio se ha logrado incrementar la proporción de trasplantes renales de donante vivo respecto al ejercicio anterior.</p> <p>De los 64 trasplantes renales realizados, 22 han sido de donantes vivos y de entre estos últimos, 5 han provenido de donaciones cruzadas.</p> <ul style="list-style-type: none"> Unidades de sangre de cordón umbilical. <p>Donantes de sangre de cordón umbilical: 360.</p> <ul style="list-style-type: none"> Médula ósea - Progenitores hematopoyéticos (PPHH). <p>Donantes de médula ósea: 1.008.</p> <p>La información Institucional y la de diversos colectivos sociales han contribuido a concienciar a la población en favor de la donación de Médula ósea, generando un gran crecimiento en el número de donaciones de médula ósea.</p> <p>Por ello, al observar el gran incremento de donantes, se ha realizado un reajuste de la previsión aumentando la previsión de posibles donantes en 400 más.</p> <p>Progenitores hematopoyéticos de PPHH Al.emparen. Al no emparen.</p> <p>Número de trasplantes: 18.</p>

HELBURUA EKINTZA ADIERAZLEA	MAGNITUDEA MAGNITUD	OBJETIVO ACCION INDICADOR
<p>Eta aurreko adierazlean bezala, doitu egin da 30 transplanteko aurreikuspena, eta 35 jarri da.</p> <p>Oraingoz, ikusten da erantzuna ematen ari zaiela Euskadiko herritar guztien beharizanei (populazio pediatrikoa kanpo utzita).</p> <p>Hiesa duten gaixoen estigma, diskriminazioa eta desberdintasunak murriztea.</p> <p>Hiesa agertzearekin batera, beste epidemia bat ere sortu da, beldurra, mitoa, bazterketa eta pertsona seropositiboaren diskriminazioa ekarri dituen, eta beldur horren irtenbidea informazioaren eskutik etorriko da; elkarrekin eta batzordeek ematen dutena, Osakidetza web-orrian dagoena, non informazioa aurki daitekeen zintzilikatua edo helbideak, hartutako immuno-eskasiaren sindromearen informazioa eskuratzeko; eta beldur horren aurka egiteko beste tresna bat 2013-2016 Plan estrategikoa da, HIESAri eta sexu-transmisio bidezko infekzioen gorakadari aurre egiteko sortua.</p> <p>Lehen seihilekoan zehar argitaratutako liburuxka:</p> <p>2014ko maiatza: Norbaitek galdetuko balizu: zer esango zenuke HIESAri buruz?</p> <p>Sexu-transmisio bidezko infekzioak: zer jakin behar duzu?</p> <p>2014ko apirila: Sexu segurua.</p> <p>Ekitaldia amaitu aurretik, Osakidetza Administrazio Kontseiluaren asmoa da 2013-2016 Plan estrategikoa onartzea, hiesari eta sexu-transmisio bidezko infekzioen gorakadari aurre egiteko. Plan horrek lau helburu lehenetsi ditu:</p> <p>GIBaren transmisioa, sexu-transmisio bidezko infekzioak eta nahigabeko haurdunaldiak prebenitzea gazteen artean.</p> <p>GIBaren transmisioa eta sexu-transmisio bidezko infekzioak prebenitzea herritar guztien artean, eta, bereziki, gizonekin sexu-harremanak izaten dituzten gizonetan.</p> <p>GIB bidezko infekzioaren diagnostiko goiztiarra sustatzea, GIBaren probak egiteko gomendioak emanda.</p> <p>GIBdunek oraindik pairatzen duten estigma eta diskriminazioa murriztea.</p>		<p>Y al igual que en el indicador anterior, se ha realizado un reajuste de 30 trasplantes previstos a 35.</p> <p>Hasta la fecha, se observa que se está dando respuesta a las necesidades de toda la población de Euskadi (excluida la población pediátrica).</p> <p>Reducir el estigma y discriminación y las desigualdades en los enfermos de SIDA.</p> <p>La aparición del sida ha generado otra epidemia de miedo, de mito, de rechazo, de discriminación hacia las personas seropositivas, y la solución de este temor viene de la mano de la información que se puede encontrar en; asociaciones, comisiones, en la página web de Osakidetza, en donde se puede encontrar información colgada o direcciones en donde hay información del síndrome de inmunodeficiencia adquirida, y otra de las herramientas para luchar contra este temor es la creación del Plan estratégico 2013-2016 para combatir el SIDA y el repunte de las infecciones de transmisión sexual.</p> <p>Folletos informativos publicados durante el primer:</p> <p>Si te preguntaran, ¿qué dirías sobre el SIDA?</p> <p>Las infecciones de transmisión sexual: ¿qué necesitas saber.</p> <p>Abril de 2014: Sexo seguro.</p> <p>Antes de finalizar el ejercicio el Consejo de Administración de Osakidetza, tiene previsto aprobar el Plan estratégico 2013-2016 para combatir el SIDA y el repunte de las infecciones de transmisión sexual, que contempla cuatro objetivos prioritarios:</p> <p>Prevenir la transmisión del VIH, infecciones de transmisión sexual y embarazo no deseado en jóvenes.</p> <p>Prevenir la transmisión del VIH e infecciones de transmisión sexual en la población general, con especial énfasis en los hombres que tienen sexo con hombres.</p> <p>Promover el diagnóstico precoz de la infección VIH, promocionando la realización de pruebas del VIH.</p> <p>Reducir el estigma y la discriminación que aún sufre las personas con VIH.</p>

HELBURUA EKINTZA ADIERAZLEA	MAGNITUDEA MAGNITUD	OBJETIVO ACCION INDICADOR
<p>Ume seropositiboak eskolatzeko programari jarraipena emango zaio.</p> <p>1.2. Osasun-sistemaren kalitatea handitzea, pazienteei eman beharreko zerbitzua hobetzeko, segurtasun klinikoan, batez ere.</p> <p>Segurtasun Klinikoa.</p> <p>Osasun-arretari lotutako infekzioak prebenitzea eta kontrolatzea.</p> <p>Sareko ospitaleetan gertatzen diren ospitale-barneko infekzioak zaintzeko eta kontrolatzeko planaren ebaluazioa.</p> <p>Ekin zaio INOZ aplikazioa hedatzeari, eta azken lauhilekoan bukatuko da.</p> <p>Ekin zaio isolatze-protokoloak berrikusi eta homogeneizatzeari, eta azken lauhilekoan bukatuko da.</p> <p>Aurkeztu da Zero Erresistentzia Proiektua, eta ikusteko dago erakunde bakoitzak proiektuari atxikitzea erabakitzen duen.</p> <p>Eskuetako Higienearen Mundu Eguna antolatzeko lanetan parte hartu da (maiatzaren 5a).</p> <p>EPINE azterketa egin da maiatz-ekainetan, eta urte bukaeran eskuratuko da emaitza.</p> <p>Kirurgia segurua.</p> <p>Egiaztapen kirurgikoko zerrendaren inguruan sensibilizatzeko eta haren erabilera hobetzeko lantaldea sortu da.</p> <p>Segurtasuna haurdunaldiaren, erditzearen eta puerperioaren asistentzia-prozesuan.</p> <p>Lantaldeak lanean ari dira. Argitaratu eta hedatu da haurtxoaren segurtasun-protokoloa amaberrien unitatean.</p> <p>Pazientearen segurtasunaren inguruko jakinarazte- eta ikaskuntza-sistema.</p> <p>Erakunde guztiek dute sistemarako sarbidea, erakunde barnean hedatu dute eta jakinarazpen berriak sartzen ari dira.</p> <p>Optimizazioa, erradiazio ionizatzaileak erabiltzen diren diagnosi-probak agintzean.</p>	<p>%100</p>	<p>Se continúa con el programa de escolarización de niños seropositivos.</p> <p>1.2. Aumentar la calidad del sistema sanitario para mejorar el servicio de los pacientes especialmente en seguridad clínica.</p> <p>Seguridad Clínica.</p> <p>Prevención y control de las infecciones relacionadas con la asistencia sanitaria.</p> <p>Evaluación del Plan de vigilancia y control de la infección intrahospitalaria de los hospitales de la red.</p> <p>Despliegue de la aplicación INOZ en curso, se completará en el último cuatrimestre.</p> <p>Revisión y homogeneización de los protocolos de aislamiento en curso, se completará en el último cuatrimestre.</p> <p>Proyecto Resistencia Zero presentado, a la espera de la decisión de cada organización sobre su adherencia al proyecto.</p> <p>Participación en la organización del Día mundial de la Higiene de manos en la asistencia sanitaria (5 mayo).</p> <p>Estudio EPINE realizado en mayo-junio, resultado disponible a final de año.</p> <p>Cirugía segura.</p> <p>Conformación del grupo de trabajo para la sensibilización y mejora de la utilización del listado de verificación quirúrgica.</p> <p>Seguridad en el proceso asistencial gestación-parto-puerperio.</p> <p>Grupos de trabajo en funcionamiento efectivo. Publicado y desplegado el protocolo de seguridad del bebé en maternidades.</p> <p>Sistema de notificación y aprendizaje en seguridad del paciente.</p> <p>Todas las organizaciones disponen de acceso al sistema, lo han desplegado internamente y están incorporando notificaciones.</p> <p>Optimización de la prescripción de pruebas diagnósticas que utilizan radiación ionizante.</p>

HELBURUA EKINTZA ADIERAZLEA	MAGNITUDEA MAGNITUD	OBJETIVO ACCION INDICADOR
<p>Egiaztatu da teknikoki egingarria dela mamografoek eta erradiologia interbentzionistako ekipoek emandako datuak historial dosimetrokoan sartzea.</p> <p>Egiaztatu da historial dosimetroko populazio-datuak ustiatzeko softwarea egokitu egin zaiela identifikatu diren beharrezane. Oraindik ez da erabat itxi haren garatzaileekin egin beharreko lagatze-hitzarmena.</p> <p>OTA daukaten erakundeetan, bukatu da lehen ohar-saioa. Bigarren txanda hirugarren lauhilekoan hasiko da.</p> <p>Medikazioa ematearen inguruko jardunbide egokiak.</p> <p>OTA daukaten erakundeetan, bukatu da lehen ohar-saioa.</p> <p>Erizaintzako zainketei lotutako jardunbide egokiak.</p> <p>Jardunbide egokien baliabide-mapa bat egin da presioak eragindako ultzerak kudeatzeko eta prebenitzeko. Hirugarren lauhilekoan egiteko gelditu da tolesgarriak korporatiboki balioztatzea eta erorketentzako prozesua errepikatzea.</p> <p>Transfusio-segurtasuna: odol-osagaien eta ehunen emaleak eta hartzaileak.</p> <p>Lehen seihilekoan, aurreikusita zeuden ekintzak egin dira, besteak beste hautaketa-irizpideak periodikoki eguneratzea, infekzio-gaixotasunak transmititzeko eta istripu immunologikoak gertatzeko hondar-arriskua murriztea; eskabide elektronikoaren alde egin da odol-osagaien erabilera egokia lortzeko, eta zainketa-programak mantendu egin dira.</p> <p>Pazienteak zalantzarik gabe identifikatzea.</p> <p>Beharrezkoa da ziurtatzea paziente jakin hori dela jarduera jakin hori jaso behar duena; horretarako, beharrezkoa da pazienteak identifikatzeko sistemak homogeneizatu eta hobetzea.</p> <p>Hori lortzeko, lehen seihilekoan, baldintza teknikoaren plegu bat landu da, paziente ospitaleratuak identifikatzeko sistema bat erosteko hirugarren lauhilekoan lehiaketa publiko bidez, Sare guztirako homogeneoa izango dena.</p>	<p style="text-align: center;">%100</p>	<p>Se ha verificado la factibilidad técnica de la incorporación de los datos aportados por mamógrafos y equipos de radiología intervencionista al historial dosimétrico.</p> <p>Se ha verificado la adecuación del software de explotación de datos poblacionales del historial dosimétrico a las necesidades identificadas. Queda pendiente de finalizar el acuerdo de cesión con sus desarrolladores.</p> <p>Se ha finalizado la primera nota de sesiones en las organizaciones que disponen de TAC. La segunda ronda se iniciará en el tercer cuatrimestre.</p> <p>Buenas prácticas asociadas a la administración de medicación.</p> <p>Se ha elaborado el mapa de recursos de buenas prácticas para la administración de medicamentos de alto riesgo.</p> <p>Buenas Prácticas asociadas a los cuidados de enfermería.</p> <p>Se ha elaborado un mapa de recursos de buenas prácticas para la gestión y prevención de úlceras por presión. Queda pendiente para el tercer cuatrimestre la validación de las desplegables corporativamente y repetir el proceso para caídas.</p> <p>Seguridad transfusional: donantes y receptores de componentes sanguíneos y tejidos.</p> <p>Durante este primer semestre, se ha desarrollado las acciones previstas como la actualización periódica de los criterios de selección, la minimización del riesgo residual en transmisión de enfermedades infecciosas y de accidente inmunológico, se ha estimulado la solicitud electrónica como medida para el uso óptimo de componentes sanguíneos y mantenimiento de los programas de vigilancia.</p> <p>Identificación inequívoca de los pacientes.</p> <p>Es necesario asegurarse de que el paciente sobre el que se actúa es el correcto, para ello es necesario homogeneizar y mejorar los sistemas de identificación del paciente.</p> <p>Para ello, durante este primer semestre, se ha elaborado el pliego de requisitos técnicos para adquirir en concurso público en el tercer cuatrimestre un sistema de identificación del paciente hospitalizado homogéneo para toda la Red.</p>

HELBURUA EKINTZA ADIERAZLEA	MAGNITUDEA MAGNITUD	OBJETIVO ACCION INDICADOR
<p>Informazio-sistema korporatiboetan, berrikusi egin dira pazienteak identifikatzeko orduan eragina duten prozedurak eta ISO prozesuak.</p> <p>Zenbait material grafiko maketatu dira ospitaleratuta ez dauden pazienteen identifikazioa segurtasunez egiteko; hirugarren lauhilekoan zabaltzea aurreikusten da.</p> <p>Medikatzeko-kontziliazioa.</p> <p>Prozesu formal eta protokolizatua da, pazienteak aurrez hartzen zituen sendagaien zerrenda osatu eta zehatza lortzeko eta trantsizio asistentzial baten ondoren agindu zaizkion sendagaiekin alderatzeko.</p> <p>Lantalde batean parte hartu da, medikazioa kontziliatzeko programa bat lantzeko.</p> <p>Pazientearen inplikazioa atentzio sanitarioaren segurtasunean.</p> <p>Horretarako, pazienteari behar adina informazio eman behar zaio, jakin dezan asistentziak zer nolako onurak eta arriskuak dakartzan, eta paper aktiboa har dezan segurtasun-hutsegiteak antzemateko eta konpontzeko hari eman dioten atentzio sanitarioarekin zerikusia duen ekintza bakoitzean.</p> <p>Lehen seihileko honetan, pazienteak bere segurtasun klinikoan inplikatzeko kanpaina bat landu da (kartelak, esku-orriak, lonak, banner-ak...), eta hirugarren lauhilekoan zabalduko da.</p> <p>Maskuriko kateterrari lotutako gernu-traktuko infekzioak (GTI) murriztea.</p> <p>Gernu-traktuko infekzioak saihesteko, beharrezkoa da zundei lotutako GTIak agerrarazten dituzten faktoreen gain esku hartzea, ahalik eta gehiena murrizteko.</p> <p>Hirugarren lauhilekoan bi lantalde osatuko dira:</p> <p>Bat, gernubideetako zunden inguruko argibideak eta mantenimendua adosteko, eta, bestea, maskuriko kateterreko zainketen segurtasunerako.</p> <p>Pazientearen segurtasunaren kultura sustatzea inplikaturik dauden guztien artean.</p>		<p>Revisado los procedimientos y procesos ISO con impacto en la identificación del paciente en los sistemas de información corporativos.</p> <p>Maquetación de diferentes materiales gráficos para la seguridad en la identificación del paciente no hospitalizado, su difusión está prevista en el tercer cuatrimestre.</p> <p>Conciliación de la medicación.</p> <p>Proceso formal y protocolizado de obtención de una lista completa y precisa de los medicamentos que previamente tomaba el paciente y su comparación con la medicación prescrita después de una transición asistencial.</p> <p>Se ha participado en el grupo de trabajo para la elaboración de un programa de conciliación de la medicación.</p> <p>Implicación del paciente en la seguridad de la atención sanitaria.</p> <p>Para ello al paciente se le debe dar suficiente información de los beneficios y riesgos que conlleva su asistencia, para que pueda tomar un papel activo en la detección y resolución de fallos en la seguridad de cada acto relacionado con la atención sanitaria prestada.</p> <p>Durante este primer semestre, se ha desarrollado una campaña de implicación del paciente en su seguridad clínica (carteles, folletos, lonas, banners...), que se difundirá en el tercer cuatrimestre.</p> <p>Reducción de infecciones del tracto urinario (ITU) asociadas a catéter urinario.</p> <p>Para evitar infecciones de tracto urinario es necesario intervenir sobre factores que provocan o facilitan la aparición de ITUs asociadas a sondaje, con el objetivo de reducirlas en la mayor medida posible.</p> <p>Durante el tercer cuatrimestre se conformarán dos grupos de trabajo:</p> <p>Uno para el consenso en las indicaciones y mantenimiento del sondaje urinario y otro para la seguridad de los cuidados de la cateterización urinaria.</p> <p>Promover la cultura de la seguridad del paciente entre todos los implicados.</p>

HELBURUA EKINTZA ADIERAZLEA	MAGNITUDEA MAGNITUD	OBJETIVO ACCION INDICADOR
<p>Horretarako, inplikaturako dauden guztiek parte hartzeko eredu bat zehaztu da, eta hirugarren lauhilekoan zabalduko da.</p> <p>1.3. Herritarrei informazio eta arreta pertsonalizatua, osoa eta kalitatezkoa ematea.</p> <p>Komunikazio-tresnetako berrikuntzak aprobetxatuz, informaziora sartzeko sistema eta herritarren arreta egokitu egin dira.</p> <ul style="list-style-type: none"> • Osabide Global. <p>2014ean zehar, historia klinikoan hobekuntzak sartzen jarraitu da. Batez ere, funtzionalitate komunak garatu dira lehen mailako arretarako eta arreta espezializaturako, betiere, lehen mailako arretako eta espezializatuko historia klinikoak bateratzeko Osabide Globalen egiten ari den lanaren bidetik.</p> <ul style="list-style-type: none"> • Hitzorduak. <p>Beharrezko aldaketa egin da lehen arretako hitzorduak kudeatzeko, herritarrei atentzio pertsonalizatua eman nahian. Era horretan, Lehen mailako arretan hitzorduak kudeatzeko modu berri hori ezarri da Araban, Gipuzkoan eta Bizkaian, eta lanorduetatik kanpoko aldiatarako utzi da telefono bidezko atentzio automatizatua erabiltzeko aukera.</p> <ul style="list-style-type: none"> • Kontsulta ez-presentzialak sustatzea. <p>Pazienteak medikuarekin telefonoz hitz egitea eta kontsulta ez-presentzialak egitea lehen mailako arretaren eta arreta espezializatuaren artean.</p> <ul style="list-style-type: none"> • Osasun-aholku Zerbitzua. <p>Zerbitzu jarraitua, profesional sanitarioek eskaintzen dutena, edozein herritarren zalantzak argitzeko. Osasun-aholku Zerbitzuan egin diren kontsulten %85i irtenbidea ematen die erizaintzak, eta beharrezko denean, egokien jotzen den zentrori bidaltzen da jendea arazo jakin hori konpontzeko.</p> <ul style="list-style-type: none"> • Osasun Karpeta. 		<p>Para ello se ha definido un modelo de participación de todos los implicados y durante el tercer cuatrimestre se realizará su despliegue.</p> <p>1.3. Dar a la ciudadanía una información y atención personalizada, completa y de calidad.</p> <p>Se ha adecuado al acceso de la información y atención al ciudadano aprovechando la innovación en las herramientas de comunicación.</p> <ul style="list-style-type: none"> • Osabide Global. <p>A lo largo de 2014 se ha continuado con el desarrollo de mejoras en la historia clínica y principalmente se ha desarrollado funcionalidades comunes para atención primaria y especializada dentro del avance de Osabide Global en la convergencia de historia clínica primaria-especializada.</p> <ul style="list-style-type: none"> • Citas. <p>Se ha realizado el cambio necesario para la gestión de citas de primaria, potenciando la atención personalizada a la ciudadanía. De esta forma, se ha implantado en Araba, Gipuzkoa y Bizkaia esta nueva gestión para la Atención primaria, reservando la utilización de la atención telefónica automatizada a los periodos fuera del horario laboral.</p> <ul style="list-style-type: none"> • Consultas no presenciales. <p>Se ha potenciado consultas no presenciales, consultas telefónicas del paciente a su médico así como consultas no presenciales entre atención primaria y especializada.</p> <ul style="list-style-type: none"> • Consejo sanitario. <p>Servicio continuo atendido por profesionales sanitarios para atender las dudas de cualquier ciudadano. Las consultas realizadas al Consejo sanitario son resueltas en un 85% por enfermería, y en caso de ser necesario se deriva al centro más óptimo para solucionar el problema concreto.</p> <ul style="list-style-type: none"> • Carpeta de salud.

HELBURUA EKINTZA ADIERAZLEA	MAGNITUDEA MAGNITUD	OBJETIVO ACCION INDICADOR
<p>Osakidetzako Osasun Karpetaren bidez, paziente guztiak ikus ditzakete txosten guztiak, bai aldenak eta bai kontsultenak, baita erradiologiakoak eta analitika arlokoak ere. Horrela, pazienteak bere gaixotasuna hobeto jarraituko da eta kontrolatuko da.</p> <p>Gainera, Osasun Karpetaren bidez, herritarrak parte hartzeko eta informazioa gehitzeko aukera du: txostenak erantsi ditzake, pazienteak Osakidetzan duen historia klinikoan sartzen direnak; pazientearen egunokoa ere gehitu daiteke; edo pazienteak medikuei kontsultak egin diezazkieke Karpetaren bidez. Horri esker, pazienteak gehiago inplikatzeko da bere gaixotasunen jarraipenean eta kontrolean.</p> <ul style="list-style-type: none"> • Administrazio elektronikoa. <p>Hiru app sortuko dira. Edozein gailu mugikorretatik erabili ahal izango dira, bai android bai apple sistemekin.</p> <p>Osakidetzaren app-a: haren bidez Osasun Karpetara sartzeko.</p> <p>Tabakoa erretzeari uzteko app-a: "Bizi tabakorik gabe". Egunero erre diren eta erre ez diren zigarroak erregistratzen ditu, erretzera zerk bultzatu gaituen zehaztuta (gosea, estresa eta abar). Aplikazioak erretzeari utzi zenionetik zenbat diru aurreztu duzun eta bizitza zenbat luzatu zaizun esaten dizu, eta prozesuan lagunduko dizuten motibazio-aholkuak emango dizkizu.</p> <p>Haurrak nola hazten diren erregistratzeko app-a: "Viéndote crecer". Jaioberriak zaintzen laguntzen du; garaiera eta pisua erregistratzen ditu eta bakunak erregistratzeko ere balio du.</p> <p>1.4. Administrazio elektronikoa.</p> <p>Pazienteei gogobetetasun-inkestak egitea:</p> <p>Titietako minbizia goiz detektatzeko programan parte hartu duten erabiltzaileen iritzia jakitea.</p> <p>2014ko lehen sei hilekoan, 2013an parte hartu zuten emakumeen gogobetetasun-inkesten ebaluazioa egin da, eta emaitza globaletan, emakumeen %98,2 pozik edo oso pozik zeuden baheketa fasearekin, eta %97,9 erreferentzia-ospitaleko fasearekin.</p>	<p style="text-align: center;">%100</p>	<p>Instrumento de información, formación y canal de comunicación, a través de ella, los pacientes acceden a consultar sus informes, tanto de altas o consultas, así como de radiología o de analítica. Supone una mayor implicación del paciente en el seguimiento y control de sus enfermedades.</p> <p>Además a través de la Carpeta de Salud el ciudadano puede participar e incorporar información, añadiendo informes que se integran en la historia clínica del paciente, así como el diario del paciente o la realización de consultas con sus médicos a través de la Carpeta.</p> <ul style="list-style-type: none"> • Administración electrónica. <p>Creación de tres app's disponibles desde cualquier dispositivo móvil, tanto android como apple.</p> <p>App de Osakidetza: a través de él se puede acceder a la carpeta de salud.</p> <p>App para la deshabituación tabáquica: "Vive sin tabaco". Registra los cigarros que se ha fumado y que se ha evitado a diario y cuales han sido los activadores que han llevado a hacerlo (hambre, estrés, etc.). La aplicación te ofrece también información del dinero ahorrado y vida ganada desde que lo se dejó el hábito, así como consejos de motivación que ayudan en el proceso.</p> <p>App para registrar el crecimiento de los niños: "Viéndote crecer". Ayuda a los cuidados de los bebés, registra la talla y el peso, así como las vacunas.</p> <p>1.4. Promover la participación ciudadana.</p> <p>Realización de encuestas de satisfacción de los pacientes:</p> <p>Conocer la opinión de las usuarias del Programa de detección precoz de cáncer de mama.</p> <p>Realizada en el primer semestre de 2014, la evaluación de la encuesta de satisfacción de usuarias de 2013, con resultados globales del 98,2% de mujeres satisfechas o muy satisfechas con la fase de cribado y del 97,9% con la fase de hospital de referencia.</p>

HELBURUA EKINTZA ADIERAZLEA	MAGNITUDEA MAGNITUD	OBJETIVO ACCION INDICADOR
<p>2014ko lehen sei hilekoan, 2013an parte hartu zuten emakumeen gogobetetasun-inkesten zabalkundea egin da inguru sanitarioan, eta horretarako erabili dira: mail-a, web-orri korporatiboa, intranet eta minbizia bahetzeko programen Sare estataleko web-a.</p> <p>Sare sozialak sustatzea herritarrekin komunikatze modu berri gisa.</p> <p>Internet eta sare sozialak erabiltzea Osakidetzako prebentzio-kanpainak zabaldu eta jendeari helarazteko.</p> <p>Titietako Minbizia Goiz Detektatzeko Programaren barnean:</p> <p>40/49 urte arteko emakumeen kasuan, titietako minbiziko lehen mailako aurrekariak identifikatzeko inkesta betetzen jarraitu ahal izan da webgune korporatiboan.</p> <p>Titietako minbizia duten emakumeak biltzen dituzten EAEko elkarteekin lankidetzan aritzea.</p> <p>1.5. Herritarrek euren osasunaren gainean erantzukizuna dutela helaraztea, arlo horretako ezagutza, prebentzioa eta osasunaren kudeaketa bultzatuz.</p> <p>Horretarako, bada, osasun arloko langileei prestakuntza eman zaie lehenengo sei hilekoan osasun-hezkuntzari, aholku laburrari eta bizi-ohitura osasungarriak agintzeari buruz.</p> <p>HIESA Prebenitzeko Programaren barruan, bi ikastaro antolatu dira lehen mailako arretako medikuentzat eta erizaintzat, emaginientzat eta bestelako profesional sanitarioentzat. Sexu bidez transmititzen diren infekzioak prebenitzeari eta gura ez diren nerabegaroko haurdunaldi buruzkoak izan dira, eta haien helburua izan da prebentzioa zabaltzea herritarren artean.</p> <p>2.1.2.1. Titietako minbizia goiz detektatzeko programa.</p> <ul style="list-style-type: none"> Titietako minbizia. <p>Nabarmendu behar da titietako minbiziaren bahetze-programetako emaitzek berdindu edo hobetu egin dituztela Europako kalitate-gidetakako estandarrak.</p> <p>Lehen sei hilekoan egindako mamografiak.</p>	<p>%100</p> <p>%100</p> <p>%100</p> <p>%100</p> <p>64.809</p>	<p>Realizada en el primer semestre de 2014, la divulgación de la encuesta de satisfacción de usuarias de 2013, en el medio sanitario, mediante mail, página web corporativa, intranet y web de la Red estatal de programas de cribado de cáncer.</p> <p>Impulsar las redes sociales como una nueva forma de comunicación con el ciudadano.</p> <p>Uso de Internet y sus diferentes redes sociales como medio de comunicación para la difusión y publicación de campañas de prevención de Osakidetzeta.</p> <p>Dentro del programa de detección precoz de cáncer de mama:</p> <p>Se ha continuado en la web corporativa con la auto-cumplimentación de la encuesta de identificación de antecedentes familiares de primer grado de cáncer de mama para las mujeres de 40/49 años.</p> <p>Se ha colaborado con las Asociaciones de mujeres afectadas por cáncer de mama de la CAPV.</p> <p>1.5. Fomentar la corresponsabilidad de la ciudadanía en el cuidado de su salud posibilitando el conocimiento, prevención y gestión de su salud.</p> <p>Durante este primer semestre para tal fin se ha formado al personal sanitario para educación sanitaria, consejo breve y prescripción de hábitos saludables.</p> <p>El programa de Prevención de SIDA, ha organizado dos cursos para el personal médico y de enfermería de atención primaria, matronas y otros profesionales sanitarios, sobre prevención de las infecciones de transmisión sexual y embarazo no deseados en adolescentes, y así poder prevenir a la población.</p> <p>1.6. Potenciar programas poblacionales de cribado y de prevención de la salud.</p> <ul style="list-style-type: none"> Cáncer de mama. <p>Durante el primer semestre los resultados mejoran los estándares que indican las Guías Europeas de Calidad de programas de cribado de cáncer de mama.</p> <p>Mamografías realizadas en el primer semestre.</p>

HELBURUA EKINTZA ADIERAZLEA	MAGNITUDEA MAGNITUD	OBJETIVO ACCION INDICADOR
Zitazio-estaldura lehen seihilekoan.	%29,46	Cobertura de citación en primer semestre.
Zitazioa egin zaien emakumeak.	88.394	Mujeres citadas.
Parte-hartze tasa.	%73,32	Tasa de participación.
Errebalorizazio-tasa - proba erradiologiko osagarriak.	%10,27	Tasa revalorización pruebas complementarias.
Erreferentziako ospitaleetara bideratutakoen tasa.	%1,10	Tasa de derivación a hospital de referencia.
Detekzio-tasa (detektatu den minbizi kopurua, miatutako mila emakumeko): 4,24 milako.	4 POR MIL	Tasa de detección (n. cánceres detectados por mil mujeres exploradas): 4,24 por mil.
“In situ” minbizien tasa, minbizi guztien artetik.	%15,93	Tasa de cánceres in situ sobre total.
Minbizi inbaditzaileen tasa < 10 Mm-ko minbizi inbaditzaileen artetik.	%18,22	Tasa de cánceres invasivos < 10 mm sobre cánceres invasivos.
Titia kontserbatzen duten tratamendu kirurgikoen tasa.	%91,46	Tasa de tratamiento quirúrgico conservador.
2014ko lehen seihilekoan bukatu da arriskua identifikatzeko zeregina lehen mailako senitartekoen artean titietako minbiziaren aurrekariak dituzten 40-49 urteko emakumeetan.	%100	Completado en el primer semestre de 2014 la identificación de riesgo de mujeres entre 40-49 años con antecedentes familiares de cáncer de mama primer grado.
<ul style="list-style-type: none"> Down sindromea eta bestelako Aneuploidiak bahetzea. 		<ul style="list-style-type: none"> Cribado Síndrome Down y otras aneuploidías.
Ukatze-tasak <%1ekoa izaten jarraitzen du.	>%99	Se mantiene una tasa de rechazo <1%.
Down Síndromea detektatzeko tasek %90etik gorakoak izaten jarraitzen dute.	>%90	Se siguen manteniendo las tasas de detección de Síndrome Down por encima del 90%.
Bilakaera-datuak 3 hiletik behin ebaluatzen dira Programaren Jarraipen Batzordean.		Se evalúan los datos evolutivos cada 3 meses dentro de la Comisión de Seguimiento del Programa.
<ul style="list-style-type: none"> Kolon-ondesteko minbiziaren baheketa. 		<ul style="list-style-type: none"> Cribado de Cáncer colorrectal.
Lesio aurregaiztoak eta gaiztoak detektatu eta era goiztiarrean tratatzea, kolon-ondesteko minbiziaren intzidentzia eta hilkortasuna gutxitzeko.		Detección y tratamiento de forma precoz lesiones premalignas y malignas para disminuir la incidencia y la mortalidad en Cáncer colorrectal.
Ekainaren 30a bitarte gonbidatu diren pertsonak.	93.644	Personas invitadas a 30 de junio.
OTI gabeko pertsona gonbidatuak.	276	Personas invitadas no TIS. (cobertura Mutuas).
Parte-hartzea.	70,1%	Participación.

HELBURUA EKINTZA ADIERAZLEA	MAGNITUDEA MAGNITUD	OBJETIVO ACCION INDICADOR
Deribatutako kolonoskopiak.	3.642	Colonoscopias derivadas.
Minbizi inbaditzailearen detekzio-tasa.	2,48 POR MIL	Tasa de detección cáncer invasivo.
Adenoma aurreratuen detekzio-tasa.	20,77 POR MIL	Tasa de detección adenoma avanzados.
<p>• GIB/HIESA eta sexu-transmisiozko infekzio.</p> <p>Prebentzioa da Osakidetzaren konpromisorik handienetakoa, eta, horregatik, GIB/HIESaren eta sexu bidezko gaixotasunen transmisioa prebenitzea da ekintzetako bat, bereziki arrisku-taldean eta gazteen artean.</p> <p>Eta HIESaren programako helburu nagusietakoa da jarraitzea amak fetuari HIESA transmititzen dioneko kasu bat ere izan gabe.</p> <p>Ikastetxeak “GIB/HIESaren, sexu-transmisiozko infekzioen eta nahi gabeko haurdunaldien sexu-prebentzioa” programan mantentzea eta inplikatzeko.</p> <p>Ikastetxe kopurua. 98</p> <p>Irakasle kopurua. 441</p> <p>Ikasle kopurua. 8.300</p> <p>Irakaslearentzako gida kopurua. 441</p> <p>Gazteentzako gida kopurua. 8.332</p> <p>DVD kopurua. 304</p> <p>Gizonentzako preserbatibo kopurua. 9.042</p> <p>“Educación afectivo sexual / Sexu Muxu” proiektua amaitu da. Proiektu horretan, lankidetzan aritu da Osakidetza Eusko Jaurlaritzako Osasun Sailarekin eta Hezkuntza, Unibertsitate eta Ikerketa Sailarekin. Proiektu interaktiboa da, teknologia berrietan oinarritua eta Bigarren Hezkuntzako ikasleei zuzendua.</p> <p>HIESa prebenitzeko programekin jarraitu da, bide parenteraleko droga-erabiltzaileei zuzendurik, farmazien, GKEetako lokalen eta EAEko espetxeen eremuetan.</p> <p>Guztira banatu den xiringa-kit kopurua. 78.467</p>	<p>• Plan VIH/SIDA y de las infecciones de transmisión sexual.</p> <p>Uno de los grandes compromisos de Osakidetza es la prevención, por ello uno de las actuaciones es prevenir la transmisión del VIH/SIDA y de las infecciones de transmisión sexual, con especial énfasis en los colectivos de riesgo y en los jóvenes.</p> <p>Uno de los objetivos más importantes es el mantenimiento de los niveles de transmisión materno fetal en niveles inexistentes.</p> <p>Implicación y mantenimiento de los centros educativos en el programa: “Prevención sexual del VIH/SIDA, infecciones de transmisión sexual y embarazos no deseados”.</p> <p>Número centros. 98</p> <p>Número docentes. 441</p> <p>Número alumnos. 8.300</p> <p>Número guías para el educador. 441</p> <p>Número guías para jóvenes. 8.332</p> <p>Número de DVD’s. 304</p> <p>Número de preservativos masculinos. 9.042</p> <p>Finalizado el proyecto “Educación afectivo sexual / Sexu Muxu”, con el que Osakidetza ha trabajado en colaboración con los Departamentos de Salud y el de Educación, Universidades e Investigación del Gobierno Vasco. Este proyecto es una propuesta interactiva basada en nuevas tecnologías y dirigido al alumnado de educación secundaria.</p> <p>Se ha seguido desarrollando programas de prevención del sida, dirigidos a usuarios/os de drogas por vía parenteral en el ámbito de las farmacias, locales de ONG’s y centros penitenciarios de la CAPV.</p> <p>Número kits-jeringuillas distribuidos en total. 78.467</p>	

HELBURUA EKINTZA ADIERAZLEA	MAGNITUDEA MAGNITUD	OBJETIVO ACCION INDICADOR
Farmazietan banatu den xiringa-kit kopurua.	57.843	Número kits-jeringuillas distribuidos en farmacias.
GKEetan banatu den xiringa-kit kopurua.	20.607	Número kits-jeringuillas distribuidos en ONG's.
Presondegietan banatu den xiringa-kit kopurua.	167	Número kits-jeringuillas distribuidos en centros penitenciarios.
GIB/HIESAren eta sifiliaren test azkarrak farmazietan egiteko programekin jarraitu da.		Se ha continuado con los programas de realización de test rápidos de VIH/SIDA y de sífilis en las farmacias.
Egindako test-kopurua.	1.311	Test realizados.
Eraitza positiboen kopurua.	12	Número de resultados positivos.
GIB/HIESaren eta sexu-transmisiozko gaixotasunen test azkarrak egitea.		Continuar con las consultas específicas del VIH y de las enfermedades de transmisión sexual.
Egindako GIB proben kopurua.	1.496	Número de pruebas del VIH realizadas.
Araban.	44	En Araba.
Bizkaian.	1.186	En Bizkaia.
Gipuzkoan.	266	En Gipuzkoa.
<ul style="list-style-type: none"> Haurren Hortzak Zaintzeko Programa. 		<ul style="list-style-type: none"> Programa de atención dental infantil.
HHZP sustatzea populaziorik behartsuenean eta lehen mailako arretako pediatrian aritzen diren mediku eta erizainen laguntza bilatzea.		Promover el PADI en la población más desfavorecida y buscar la colaboración de médicos y enfermeras de pediatría de atención primaria.
Xede-populazioa (neska-mutilak).	183.088	Población diana.
Estaldura.	%36,63	Cobertura.
Atenditutako populazioa (neska-mutilak).	67.062	Población atendida.
2. Erantzun integratua ematea kronikotasunari, zahartzaroari eta mendekotasunari.		2. Respuesta integrada a la cronicidad, vejez y dependencia.
Euskadiko populazioa zahartzen ari da eta, ondorioz, ugaritzen ari dira gaixotasun kronikoak eta mendekotasuna; horrek erantzun espezifiko bat ematera behartzen du osasun-sistema.		El envejecimiento de la población de Euskadi y en consecuencia el aumento de las enfermedades crónicas y de la dependencia exige una respuesta específica por parte del sistema de salud.
2.1. 2.1.Integrazio Asistentziala eta Kronikotasuna (IAKZ).		2.1. Integración asistencial y cronicidad (SIAC).
Zerbitzu-erakundeetako lider klinikoaren eta kudeatzaileen artean esperientziak eta ezagutza partekatzeko foroak antolatu dira.		Se ha organizado y participado en la organización de foros de intercambio de experiencias y conocimiento entre líderes clínicos y gestores de las organizaciones de servicios.

HELBURUA EKINTZA ADIERAZLEA	MAGNITUDEA MAGNITUD	OBJETIVO ACCION INDICADOR
<p>Zahartze aktibo eta osasuntsuari buruzko jardunaldia antolatu da.</p> <p>Jardunaldi hori azpimarragarria da, batez ere bere helburuari dagokionez. Zahartzea fenomeno demografikoa da, eta gaur egun balioak eraldatzeko prozesu gisa ulertu behar dugu. Izan ere, jakin badakigu adinekoen profila aldatu egin dela, eta horregatik heldu behar zaio gai honi ikuspegi berritzaile, zeharkako eta multidimentsional baten bidez, Euskadiko adinekoen elkarteek eskatzen diguten ikuspegitik, hain zuzen.</p> <p>Komunikazioak egin dira, Osakidetzaren Intranet berria sartzeko arlo honi lotutako edukiak. Helburua, azken batean, da ahalik eta zabalpenik handiena ematea Sarean integrazio asistentzialaren gaiari.</p> <p>Osakidetzako profesionalak Paziente Kronikoaren Arretarako Espainiako VI. Kongresuan aurkeztu dituzten komunikazioak argitaratu dira.</p> <p>Integrazio Zerbitzuak duen bloga hobetu eta dinamizatu egin da, integrazio-prozesuen bilakaeraren berri emateko.</p> <p>Zenbait forotan parte hartu da hizlari gisa:</p> <p>Infordsalud 2014 (Madril); Integrated care en el NHS, Bolton (Ingalaterra); Lehen mailako Arretari buruzko Jardunaldia (C Onis); Zahartzaroa XIII. Biltzarra (Vitoria); Care Well Work Shop (Bartzelona).</p> <p>Txostenak aurkeztu dira eta parte hartu da: Kronikoen VI. Biltzar Nazionalean (Sevilla) eta Osasun Hezkuntzari buruzko XXIV. Biltzarrean.</p> <p>Hainbat jarduera egin da asistentziaren jarraikotasuna bermatzeko, hala nola: integrazio asistentzialeko eta kronikotasuneko berrikuntzak jasotzen dituen datu-basea garatzea eta elikatzea (B-Up proiektuak) eta medikuen plataforma garatzea.</p> <p>Asistentzia-maila eta arlo bakoitzeko funtzioak bideratzea, zerbitzu sanitarioak herritarren osasun-beharretara egokitzeko.</p>	<p>4</p> <p>2</p>	<p>Se ha organizado las Jornadas sobre envejecimiento activo y saludable.</p> <p>Jornada destacable, en la significación de su objetivo, el envejecimiento es un fenómeno demográfico y en nuestros tiempos significa una transformación en los valores, conscientes de que su perfil ha cambiado, y es el resultado de una visión innovadora, transversal y multidimensional que atiende a la petición de las asociaciones de mayores de Euskadi.</p> <p>Se han desarrollado actividades de comunicación para incluir en la nueva Intranet de Osakidetza, así mismo como contenidos para su inclusión, con el objeto de que los avances en la integración asistencial tengan la mayor difusión posible en la Red.</p> <p>Se han difundido las comunicaciones que han presentado los profesionales de Osakidetza en el VI Congreso Nacional de Atención al Paciente Crónico.</p> <p>Mejora y dinamización del Blog del servicio de integración para difundir la evolución de los procesos de integración.</p> <p>Se ha participado como ponentes en distintos foros:</p> <p>Infordsalud 2014 (Madrid), Integrated care en el NHS, Bolton (Inglaterra), Jornada de Atención primaria C Onis, XIII congreso Zahartzaroa (Vitoria), Care Well Work Shop (Barcelona).</p> <p>Comunicaciones y asistencia a: VI Congreso Nacional de Crónicos (Sevilla), XXIV Congreso Osasun Hezkuntza.</p> <p>Se han realizado actividades con el objeto de garantizar la continuidad asistencial como el desarrollo y mantenimiento de la base de datos de innovación en integración asistencial y Cronicidad (Proyectos B-Up) y en el desarrollo de la Plataforma de médicos.</p> <p>Reorientar las funciones de los diferentes niveles y ámbitos asistenciales, para adecuar los servicios sanitarios a las necesidades de salud de la población.</p>

HELBURUA EKINTZA ADIERAZLEA	MAGNITUDEA MAGNITUD	OBJETIVO ACCION INDICADOR
<p>Batzorde eta lantaldeetan parte hartuz (Estratifikazioa, Ahalduntzea -paziente aktiboa-, Komunitatearen Osasuna, Berrikuntzarako Estrategia), baita ekitaldi honetarako aurreikusi diren integrazio-prozesuetan ere.</p> <p>Osasun Saileko estratifikazio-lantaldea.</p> <ul style="list-style-type: none"> • Osasun Saileko estratifikazio-lantaldea. <p>Hauek dira integrazioa bizkortzeko taldearen helburuak: integrazioak dakartzan printzipio berrien inguruan ekiteko modu berriak kontzeptualizatzea eta lantzea, integrazio-esperientzia guztiak koordinatzea eta horien jarraipena egitea, bai lehendik abian daudenak eta bai aurreikusi direnak, eta jardunbide egokiak zabalduko dituen eragile gisa agertzea. Gogoeta-gune kolaboratibo gisa osatu behar da, Osakidetzan hasita dauden integrazio-prozesuei euskarri bat ematen lagundu dezan.</p> <p>2.2. Pazienteei laguntzea, gaixotasuna beraiek kudea dezaten, eta profesional sanitarioei, autokudeaketa hori ahalbidetu dezaten.</p> <p>Pazienteei laguntzea, gaixotasuna beraiek kudea dezaten.</p> <p>Osakidetzako ataria Osasun Karpetara sartzeko tresna da, eta hor ikus daiteke pazientearen historia klinikoaren informazio garrantzitsua, gaixotasuna gaixoak berak kudea dezan.</p> <p>Paziente aktiboa Programak 34 ikastaro antolatu ditu, eta 450 lagunek parte hartu dute.</p> <p>Begiraleei zuzendua.</p> <p>Parte-hartzaile kopurua.</p> <p>Pazienteei zuzendua.</p> <p>Paziente prestatuen kopurua.</p> <p>Profesional sanitarioei laguntzea, autokudeaketa ahalbidetu dezaten.</p> <p>Metodologia propio bat lantzeko zereginen parte hartu da, profesionalak eta pazienteak prestatzeko Paziente aktiboa Programan.</p> <p>Metodologia propio bat lantzeko zereginen parte hartu da, profesionalak eta pazienteak prestatzeko Paziente aktiboa Programan.</p>	<p>6</p> <p>113</p> <p>28</p> <p>337</p>	<p>Participando en comisiones, grupos de trabajo de estratificación, de empoderamiento (paciente activo), de salud comunitaria, estrategia de innovación y en procesos de integración estructural previstos para este ejercicio.</p> <p>Grupo de trabajo de estratificación del Departamento de Salud.</p> <ul style="list-style-type: none"> • Grupo de trabajo de apoyo a la integración. <p>El grupo de aceleración de la integración tiene como objetivos el conceptualizar y desarrollar nuevas formas de hacer en torno a los nuevos principios que marca la integración, coordinar y hacer el seguimiento de todas las experiencias de integración, tanto las que están en marcha como las previstas y perfilarse como un agente difusor de buenas prácticas. Se debe configurar como un espacio de reflexión colaborativo que contribuya dando soporte a los procesos de integración iniciados en Osakidetza.</p> <p>2.2. Ayudar a los pacientes para la autogestión de su enfermedad y a los profesionales sanitarios para posibilitar su autogestión.</p> <p>Ayudar a los pacientes para la autogestión de su enfermedad.</p> <p>Portal de Osakidetza, herramienta donde se puede acceder a la Carpeta de Salud para poder consultar la información relevante de la historia clínica del paciente con el fin de facilitar la autogestión de su enfermedad.</p> <p>El Programa Paciente activo ha organizado 34 cursos en el que han asistido 450 personas.</p> <p>Dirigido a monitores.</p> <p>Número de participantes.</p> <p>Dirigido a pacientes.</p> <p>Número de Pacientes formados.</p> <p>Ayudar a los profesionales sanitarios para posibilitar su autogestión.</p> <p>Participación en el desarrollo de una Metodología propia para la formación de profesionales y pacientes dentro del “Programa Paciente activo”.</p> <p>Diseño e impartición de diversas actividades tanto presenciales, como online relacionadas con la estrategia.</p>

HELBURUA EKINTZA ADIERAZLEA	MAGNITUDEA MAGNITUD	OBJETIVO ACCION INDICADOR
<p>Sareko profesionalentzat antolatzen diren prestakuntza-jarduerak diseinatzen eta gauzatzen lagundu da, presentzialak zein on-line erakoak.</p> <p>"Integrazio asistentziala eta kronikotasuna kudeatzea" izeneko moduluaren zortzigarren eta bederatzigarren ekitaldiak prestatu eta gauzatu dira, Mondragon Unibertsitateko "Gestio sanitarioko konpetentziak" ikastaroaren barnean.</p> <p>Osasun Publikoko Masterrean parte hartu da Euskal Herriko Unibertsitatean, hizlari gisa.</p> <p>Gaur egungo aurrerapen teknologikoez baliatuz, poliki-poliki hedatzen ari dira zenbait esperientzia asistentzial, telemedikuntzako eta teleasistentziako tresnak txertatuta dituztenak.</p> <p>2.2. Erizaintzako profesionala kronikotasunak, zahartzaroak eta mendekotasunak dituen erronka berrietara egokitzea.</p> <p>Osanaia: informazio-sistema asistentzialak arlo guztietan barneratzea.</p> <p>Pilotajea.</p> <p>Erizaintzako eskumen arlo berriak hedatzea, eta profesionalak egokitzea.</p> <p>Erizain egoiliarak Osasun mentalean, Obstetria-ginekologian, eta familiako eta komunitateko medikuntzan.</p> <p>Adituen taldeak ezartzea prozedura espezifikoak garatzeko, eta horiek homogenizatzea, NANDA-NOC-NIC taxonomian eta ebidentzian oinarritutako praktika-metodologiarekin.</p> <p>Prozedura-taldeak eratzea presioak eragindako ultzeretan, erorketetan, eta PIK eta gordailuetan.</p> <p>2.4. Asistentzia soziosanitaria.</p> <p>Onartu da Euskadin atentzio soziosanitarioko protokoloak lantzeko gida.</p> <p>Onartu da Euskadin lurraldekako plan soziosanitario operatiboak egiteko gida.</p> <p>Onartu da Bizkaian bulego soziosanitario birtuala sortzea.</p>	<p>%100</p> <p>%100</p> <p>%100</p>	<p>Se ha colaborado en el diseño e impartición de las actividades formativas presenciales y on-line que se organizan para los profesionales de la Red.</p> <p>Se ha preparado e impartido la octava y novena edición del "Módulo de gestión de la integración asistencial y cronicidad" dentro del curso "Competencias de Gestión sanitaria de la Universidad de Mondragón".</p> <p>Se ha participado en el Master en Salud Pública de la Universidad del País Vasco como docente.</p> <p>Aprovechando los avances técnicos actuales, se despliega progresivamente las experiencias asistenciales que integran herramientas de telemedicina y teleasistencia.</p> <p>2.3. Adaptación del profesional de enfermería a los nuevos retos de cronicidad, vejez y dependencia.</p> <p>Osanaia: integrar los sistemas de información asistenciales entre los diferentes ámbitos.</p> <p>Pilotaje.</p> <p>Desplegar nuevos ámbitos competenciales de enfermería, reorientando a los profesionales.</p> <p>Enfermeras residentes en Salud mental, en Obstetrico-ginecológica y en medicina familiar y comunitaria.</p> <p>Establecer grupos de expertos para desarrollar procedimientos específicos y su homogeneización con metodología de práctica basada en la evidencia y taxonomía NANDA-NOC-NIC.</p> <p>Creación de grupos procedimientos de úlceras por presión, caídas y PIC y reservorios.</p> <p>2.4. Asistencia soziosanitaria.</p> <p>Aprobado el documento guía para el desarrollo de protocolos de atención soziosanitaria en Euskadi.</p> <p>Aprobado el documento guía para la elaboración de planes soziosanitarios operativos territoriales en Euskadi.</p> <p>Aprobada la creación de la oficina virtual soziosanitaria en Bizkaia.</p>

HELBURUA EKINTZA ADIERAZLEA	MAGNITUDEA MAGNITUD	OBJETIVO ACCION INDICADOR
<p>Bukatu da interRAI-CA tresnaren pilotajea.</p> <p>Tresna hori beharizan soziosanitarioen galdetegi bat da, eta etorkizunean, historia soziosanitarioaren muina izango da.</p> <p>Onartu eta aurkeztu da adinekoei emandako tratu txarrak detektatzen dituen tresnaren pilotajea.</p> <p>Lan eta Gizarte Politiken Sailak bere proiektu moduan aurkeztu zuen prentsaren eta gizartearen aurrean. Hiru lurralde historikoetan egingo da pilotajea.</p> <p>Hainbat eragileren aurrean aurkeztu da: euskal erakunde guztien ordezkariak, erakunde sanitarioak, gizarte-erakundeak, hirugarren sektorea, ildo soziosanitario estrategikoetako zinegotzi-bulegoak.</p> <p>Onartu da Osabide Globala hirugarren adineko egoitzetan hedatzea; horrek esan nahi du egoitza horiek beste zentroyen modura erabiliko dituztela Osakidetzako historia klinikoak.</p> <p>Hedapen horren lehen fasean, Global Clinic+Presbide jarriko dira haien esku; hau da, historia kliniko eta preskripzio elektronikoa. Horren ondoren, Osabide Globalerako sarbidea emango zaie.</p> <p>Osasun eta Gizarte Gaietako Ministerioaren estrategia soziosanitarioko lantaldeetan parte hartu da.</p> <p>Koordinazio soziosanitarioko protokoloa sinatu da Osakidetzako Gipuzkoa Eskualdearen eta Tolosaldeko udalen artean, lehen mailako arreta soziosanitarioko ekipoak ezartzeko.</p> <p>2014ko bigarren sei hilekoan, Bilbao-Basurto ESIaren eta Bilbaoko Udalaren artean landu eta sinatuko da koordinazio soziosanitarioko protokoloa.</p> <p>2.6. Informazio kliniko bateratuaren sistema ezartzen eta finkatzen aurrera egitea, historia kliniko bakar eta elebidunera bidean.</p> <p>21013ko abenduan "Historia kliniko elebiduna" lantaldea eratu zen, eta orduz geroztik 4 saio presentzial antolatu ditu. 2014aren amaieran, historia kliniko elebiduna edukitzearen aldeko eta kontrako faktoreei buruzko txostena entregatuko da.</p>		<p>Se ha finalizado el pilotaje de la herramienta interRAI-CA.</p> <p>Esta herramienta es un cuestionario de necesidades sociosanitarias y en un futuro será parte central de la historia sociosanitaria.</p> <p>Aprobado y presentado el pilotaje del instrumento de detección del maltrato en personas mayores.</p> <p>Fue presentado por la Consejería de Empleo y Políticas sociales como un proyecto suyo ante la prensa y sociedad. El pilotaje será en los tres territorios históricos.</p> <p>Se han presentado ante una representación de todas las Instituciones vascas, organizaciones sanitarias, sociales, tercer sector, concejalías de las Líneas estratégicas sociosanitarias.</p> <p>Aprobado el despliegue de Osabide Global en las residencias, este despliegue supone la utilización por parte de las residencias de la tercera edad de las historias clínicas de Osakidetza como un centro más.</p> <p>La primera fase de despliegue será el despliegue del paquete Global Clinic+Presbide, es decir a la historia clínica y a la prescripción electrónica posteriormente el acceso será a Osabide Global.</p> <p>Se ha participado en los grupos de trabajo de la estrategia sociosanitaria del Ministerio de Sanidad y Asuntos sociales.</p> <p>Se ha firmado el protocolo de coordinación sociosanitaria entre la Comarca Gipuzkoa de Osakidetza y los Ayuntamientos de Tolosaldea para la implantación de equipos de atención primaria sociosanitaria.</p> <p>En el segundo semestre 2014, se elaborará y firmará el protocolo de coordinación sociosanitaria entre la OSI Bilbao-Basurto y el Ayuntamiento de Bilbao.</p> <p>2.6. Avanzar en la implantación y consolidación del sistema de información clínica unificado, que tienda hacia una historia clínica única y bilingüe.</p> <p>Desde la creación en diciembre de 2013 del grupo de trabajo "Historia clínica bilingüe" se han realizado 4 sesiones presenciales. A finales de 2014, se hará entrega del informe sobre los factores que actúan a favor y en contra de poder disponer de un Historial Clínico bilingüe.</p>

HELBURUA EKINTZA ADIERAZLEA	MAGNITUDEA MAGNITUD	OBJETIVO ACCION INDICADOR
<p>Txostenak bi dimentsio jasoko ditu:</p> <ul style="list-style-type: none"> • Diagnostika. • Jarduteko proposamenak, esparruen arabera banatuta (esparru juridikoa, informatika...). <p>Aurrera egin da euskararen erabilera normalizatu eta sustatzeko odol- eta gerneru-analisietako emaitzetan. Euskarara egokitu dira laborategiko proben katalogoa eta laginak, laborategiko proben eskaera modu bateratuan kudeatzeko lehenengo urrats gisa.</p> <p>Gainerako dokumentazio klinikoari dagokionez, alderdi hori ere jorratzen ari dira "Historia kliniko elebiduna" deritzon lantaldean.</p> <p>Osabide euskaraz ere eskaintzeko proiektuaren barruan, euskarara egokitu dira Osabide Global-eko historia kliniko digitaleko interfazeak eta Osanaiako interfazeak. Helburua da euskararen erabilera erraztea Osakidetzako profesionalen, eta, era berean, Osakidetzak bere erabiltzaileei ematen dizkien zerbitzuen kalitatea eta haiekiko enpatia hobetzea. Halaber, profesionalen zein pazienteen hizkuntza eskubideak errespetatu nahi dira.</p> <p>Lanean hasi gara pazienteen eta erabiltzaileen lehentasunezko hizkuntza erregistratzeko, haiek nahi izanez gero, betiere.</p> <p>3. Sistemaren jasangarritasuna bermatzea.</p> <p>3.1. Pazientearen arreta integralari begira, bikoiztasunak saihestu eta sinergiak baliatzen dituen sistema bultzatzea, administrazioko eta kudeaketako egiturak egokitzu.</p> <p>Efizientzia-politikak lantzea osasun-sistemaren iraunkortasuna bermatzeko.</p> <p>Osasun arloan eta iraunkortasunean emaitzak hobetzeko tresna egokietako bat da Erakunde Sanitario Integratuen bidez egitea integrazioa asistentziala; ekitaldi honen hasieran, honako erakunde hauek gauzatu dute integrazio hori: Bilbao Eskualdea eta Basurto Unibertsitate Ospitalea, non Bilbao-Basurto ESla sortu den; Barrualdeko Eskualdea eta Galdakao-Usansolo Ospitalea, non Barrualde-Galdakao ESla sortu den; eta Ezkerraldea Eskualdeko zati bat eta San Eloy Ospitalea, non Enkarterri-San Eloy ESla sortu den. Urte honetan lanean ari gara Gipuzkoan eta Bizkaian falta diren erakundeak integartzeko.</p>	<p>%100</p>	<p>El informe constará de dos dimensiones:</p> <ul style="list-style-type: none"> • Diagnostika. • Propuestas de actuación por ámbito (jurídico, informática...). <p>Avance en la normalización y fomento del uso del euskera en los resultados de análisis de sangre y orina, se ha adecuado al euskera el catálogo de pruebas de laboratorio y las muestras, como paso previo a la gestión unificada de solicitud de pruebas de Laboratorio.</p> <p>En cuanto a la demás documentación clínica, es uno de las cuestiones que en las que está trabajando el grupo de trabajo "Historia Clínica bilingüe" .</p> <p>Dentro del proyecto Osabide en Euskera, se ha adecuado al euskera los interfaces de la historia clínica digital "Osabide Global" y "Osanaia" para facilitar el uso del euskera de los profesionales de Osakidetza y mejorar así en la calidad y empatía que Osakidetza ofrece a sus usuarias y usuarios, así como respetar los derechos lingüísticos de profesionales y pacientes.</p> <p>Se ha iniciado los trabajos de cara a registrar el idioma preferente de pacientes, usuarias y usuarios que así lo deseen.</p> <p>3. Garantizar la sostenibilidad del sistema.</p> <p>3.1. Impulsar un sistema de atención integral del paciente que evite duplicidades y aproveche sinergias adecuando estructuras administrativas y de gestión.</p> <p>Desarrollo de políticas de eficiencia para garantizar la sostenibilidad del sistema de salud.</p> <p>Una de las herramientas adecuadas para la mejora en resultados en salud y en sostenibilidad es la integración asistencial a través de Organizaciones Sanitarias Integradas, al inicio de este ejercicio las organizaciones que han realizado dicha integración han sido: Comarca Bilbao con Hospital Universitario Basurto, formando la OSI Bilbao-Basurto, la Comarca Interior y el Hospital Galdakao-Usansolo formando la OSI Barrualde-Galdakao y parte de la Comarca Ezkerraldea con el Hospital San Eloy formando la OSI Barakaldo-Sestao, durante este año se está trabajando para la integración de las organizaciones que faltan por hacerlo de Gipuzkoa y de Bizkaia.</p>

HELBURUA EKINTZA ADIERAZLEA	MAGNITUDEA MAGNITUD	OBJETIVO ACCION INDICADOR
<p>3.2. Kontratazio sanitarioa osasun-emaitzetara egokitzea.</p> <ul style="list-style-type: none"> Laborategiko Plan Zuzentzailea. <p>Gurutzetako eta Donostiako laborategien arteko deribazio-zirkuitua abian jartzea,, eguneratzen ari da kanpoko laborategietara bideratzen diren proben informazioa, laborategi bakoitzak egiten duenaren informazio eguneratua izateko eta kanpora bideratu eta DBSko zentroren batean (Diagnostiko Biologikoko Sarea) egiten diren probak identifikatzeko, eta, horrela, Sareko laborategien arteko kanpo-deribazioen zirkuituari heltzeko.</p> <p>Barnean egiten diren genetika-proben zorroa banatu da; probaren bat abian jartzea falta da, eta bigarren seihilekoan egitea aurreikusit da.</p> <p>Laborategietako informazio-sistemak informazio asistentzialeko sistemekin (Osabide) eta kudeaketa ekonomikokoekin lotzeari ekitea.</p> <p>Proba-katalogo korporatibo bat prestatzen ari da, ondoren interakzioan aritu ahal izateko sistema asistentzialekin eta kudeaketa ekonomikoko sistemekin.</p> <p>Lehen mailako arretako deribazioak osatu dira Debabarrena ESIan eta Goierri-Urola Garaiko ESIan, eta Donostia Unibertsitate Ospitalerakoak egin dira.</p> <p>Araban, Olagibeleko anbulatorioko laborategia Arabako Unibertsitate Ospitaleko laborategira deribatu da.</p> <p>Bizkaian, amaitzear dago San Eloy Ospitaleko laborategia Gurutzetako Unibertsitate Ospitalera deribatzekeo prozesua. Deribazioa gauzatu egin dela esan dezakegu, baina oraindik profesional batzuen deribazioa lotzea falta da.</p> <p>3.3. Kontratazio sanitarioari beste orientazio bat ematea.</p> <p>Zentralizatutako erosketa korporatiboak.</p>	<p></p> <p>%100</p> <p>%100</p> <p>%97</p>	<p>3.2. Reorientar la contratación sanitaria hacia resultados en salud.</p> <ul style="list-style-type: none"> Plan Director de Laboratorio. <p>Para la puesta en marcha del circuito de derivaciones entre los laboratorios de Cruces y Donostia, se ha estado actualizando la información de las pruebas que se derivan a laboratorios externos, para tener la información actualizada de lo que hace cada uno de los laboratorios e identificar aquellas prueba que se deriva fuera y que se hacen en algún centro de la Red de diagnóstico biológico, y abordar así, el circuito de derivaciones externas entre los distintos laboratorios de la Red.</p> <p>La cartera de pruebas de genética que se hace internamente se ha distribuido, y queda pendiente para el segundo semestre la puesta en marcha de alguna prueba.</p> <p>Abordaje de la ligazón de los sistemas de información de laboratorios con los sistemas de información asistencial (Osabide) y de gestión económica.</p> <p>Para ello se está preparando un catálogo corporativo de pruebas, que posteriormente pueda interactuar tanto con los sistemas asistenciales como con los sistemas de gestión económica.</p> <p>Las derivaciones de primaria tanto de la OSI Bajo Deba como de la OSI Goierri-Alto Urola están completadas y se han realizado al Hospital Universitario Donostia.</p> <p>Se ha derivado el laboratorio del ambulatorio Olaguibel al laboratorio del Hospital Universitario Araba en Araba.</p> <p>En Bizkaia la derivación del laboratorio del Hospital San Eloy al Hospital Universitario Cruces está llegando a su finalización, prácticamente se puede decir que la derivación se ha completado quedando aún algunos profesionales para finalizar dicho proceso.</p> <p>3.3. Reorientación de la Contratación sanitaria.</p> <p>Compras Corporativas-Centralizadas.</p>

HELBURUA EKINTZA ADIERAZLEA	MAGNITUDEA MAGNITUD	OBJETIVO ACCION INDICADOR
<p>Lehen seihilekoan lortu nahi izan den helburuetako bat da erosketa zentralizatuak areagotzea, non erantzukizun korporatiboko irizpideak txertatuko diren pleguetan; horren emaitzak ebaluatu eta arriskua partekatzeko formulak txertatu nahi zaizkio, gure sistema sanitarioaren iraunkortasuna zaintzeko balioko duen neurri gisa.</p> <p>Erosketa Korporatiboak Laborategietan.</p> <p>Gasometria: lehiaketa abian da, eta esleipena bigarren seihilekoan egitea aurreikusten da.</p> <p>Gernua: lantzen ari da lehiaketa-deialdia egiteko txostena.</p> <p>Abiadura: lehiaketa abian da, eta esleipena bigarren seihilekoan egitea aurreikusten da.</p> <p>Proteinogramak: lantzen ari da lehiaketa-deialdia egiteko txostena.</p> <p>Beste lehiaketa batzuk: Galdakao-Usansolo Ospitalean, Core-a esleitu da, eta Donostia Unibertsitate Ospitalean, Core-a abiarazi da.</p> <p>Laginak garraiatzeko lehiaketa korporatiboa, kalitatea hobetzeari begira.</p> <p>Material sanitarioa, ez-sanitarioa eta zerbitzuetakoa.</p> <p>Handitu egin da sinatutako kontratu zentralizatuen urteko diru kopurua. Ekainaren amaieran, 79.070.399 euro-koa zen, hau da, material eta zerbitzuen % 18koa.</p> <p>Farmaziako gastua arrazionalizatzea.</p> <p>Kontratazio zentralizatua handitu egin da: 29 espediente gehiago izapidetu dira: Espediente horiek 16,1 milioiko balio dute, eta horrek esan nahi du, bada, guztira, 236 kontratu daudela indarrean (222,9 milioi euro. Gastuaren % 80 baino gehiago egiten da kontratu zentralizatuen bitartez.</p> <p>3.4. Farmaziako beste ekintza batzuk.</p> <p>2014rako jarri den helburuetako bat da arriskua partekatzeko akordioak abian jartzea, medikamentuen osasun-emaitzetan oinarrituta.</p> <p>Lehen seihileko honetan, hiru daude azterketa fasean, kolon-ondesteko minbizi metastasikoetako antigorputz monoklonalei buruzkoak.</p>	<p style="text-align: center;">%100</p>	<p>Uno de los objetivos con los que se ha estado trabajando ha sido incrementar la compra centralizada en la cual se introduzcan criterios de responsabilidad corporativa en los pliegos, evaluando sus resultados e incorporando fórmulas de riesgo compartido, como un de las medidas de contribuir a preservar la sostenibilidad de nuestro sistema sanitario.</p> <p>Compras Corporativas en Laboratorios.</p> <p>Gasometría: Concurso en marcha, se prevé la adjudicación en el segundo semestre.</p> <p>Orina: En fase de elaboración del expediente para publicar el concurso.</p> <p>Velocidad: El concurso está en marcha, se prevé la adjudicación en el segundo semestre.</p> <p>Proteinogramas: En fase de elaboración del expediente para publicar el concurso.</p> <p>Otros concursos: Core Hospital Galdakao-Usansolo adjudicado, y Core Hospital Universitario Donostia iniciado.</p> <p>Concurso corporativo de traslado de muestras.</p> <p>Material sanitario, no sanitario y de servicios.</p> <p>Se ha incrementado el importe anual de los contratos centralizados suscritos, alcanzando a final de junio la cifra de 79.070.399 euros, el 18% de materiales y servicios.</p> <p>Racionalización del gasto de Farmacia.</p> <p>Aumento de la contratación centralizada en 29 expedientes por un valor de 16,1 millones de euros alcanzando un total de 236 contratos vigentes (222,9 millones de euros). Más del 80% del gasto está bajo contrato centralizado.</p> <p>3.4. Otras acciones de Farmacia.</p> <p>Uno de los objetivos marcados para 2014 es poner en marcha acuerdos de riesgo compartido, basados en los resultados en salud de los medicamentos.</p> <p>En este primer semestre hay tres en fase de análisis sobre anticuerpos monoclonales en cáncer colorrectal metastático.</p>

HELBURUA EKINTZA ADIERAZLEA	MAGNITUDEA MAGNITUD	OBJETIVO ACCION INDICADOR
<p>Farmaziako Batzorde Korporatiboari alternatiba terapeutikoen adierazpenak sustatzea, medikazio eskusiboko arlo terapeutikoetan lehia areagotzeko.</p> <p>Ekainaren 30eko datarekin, alternatiba terapeutikoen adierazpen hauek daude, negoziazio ekonomiko zentralizatuaren mende:</p> <p>AntiEFGR-hazkunde epidermikoaren faktorearen errezeptorea (panitumumab eta cetuximab) kolon-ondesteko minbizi metastasikoan.</p> <p>Bena-barneko burdina dosi handietan.</p> <p>Medikamentuetarako sarbide-eredu korporatibo bat egin da gaixotasun arraroetan, talde-lanaren aldeko apustua egin da, farmako berritzaileen sarrera errazteko.</p> <p>Farmazia Batzordea.</p> <p>Farmazia Batzorde Korporatiboak modu aktiboan esku hartu du medikamentu berrien zatikapen terapeutikoa edo jarraibide berriak proposatzeko.</p> <p>Ikuspegi multidisziplinari batetik, proposamenak egin dira ekitatea bermatzeko, ospitaleen arteko aldakortasuna murrizteko eta honako hauek handitzeko: eraginkortasuna, segurtasuna, eta betetze terapeutikoa eta efizientzia farmako berriak edo argibideak aplikatzerakoan.</p> <p>EDI merkataritza elektronikoa.</p> <p>Merkataritza elektronikoa mundu mailako estandar bat da EDI merkataritza; hornitzaileekin, bezeroekin... trukatzan ari diren dokumentu edo transakzio elektronikoen globalen berri ematen du.</p> <p>Ekainaren 30ean, 62 enpresa daude EDI merkataritza elektronikoa sartuta.</p> <p>Ezartze-maila %48,5eko da; 2013ko abendukoarekin alderatuta, %1 igo da.</p> <p>3.5. Faktura elektronikoa.</p> <p>Abenduaren 13an, 25/2013 Legea argitaratu zen, faktura elektronikoa sustatzeko eta sektore publikoan fakturen kontularitza-erregistroa sortzeko.</p>	<p>%88,57</p>	<p>Promover a la Comisión corporativa de Farmacia declaraciones de alternativas terapéuticas, para incrementar la competencia en áreas terapéuticas de medicamentos exclusivos.</p> <p>A fecha 30 de junio sujetos a negociación económica centralizada existen las siguientes declaraciones de alternativas terapéuticas:</p> <p>AntiEFGR-receptor del factor de crecimiento epidérmico (panitumumab y cetuximab) en cáncer colorrectal metastático.</p> <p>Hierro intravenoso a altas dosis.</p> <p>Se ha realizado un modelo corporativo de acceso de medicamentos en enfermedades poco frecuentes, se ha apostado por el trabajo en conjunto, para facilitar la entrada de fármacos innovadores.</p> <p>Comisión de Farmacia.</p> <p>Intervención activa de la Comisión Corporativa de Farmacia para proponer el fraccionamiento terapéutico de los nuevos medicamentos o nuevas indicaciones.</p> <p>Desde una visión multidisciplinar se dan propuestas para garantizar la equidad, disminuirla variabilidad interhospitalaria y aumentar la eficacia, seguridad, cumplimiento terapéutico y eficiencia en la aplicación de los nuevos fármacos o indicaciones.</p> <p>Comercio electrónico EDI.</p> <p>Comercio EDI, es un estándar mundial de comercio electrónico que indica los documentos o transacciones electrónicas globales que pueden estar intercambiándose con los proveedores, clientes...</p> <p>A 30 de junio, 62 empresas están integradas en comercio electrónico EDI.</p> <p>El grado de implantación se encuentra en el 48,5%, respecto a diciembre 2013 ha incrementado un 1%.</p> <p>3.5. Factura electrónica.</p> <p>En diciembre de 2013 se publica la ley 25/2013 de impulso de la factura electrónica y creación del registro contable de facturas en el sector público.</p>

HELBURUA EKINTZA ADIERAZLEA	MAGNITUDEA MAGNITUD	OBJETIVO ACCION INDICADOR
<p>Lege horren azken xedea da enpresen lehiakortasuna hobetzea haien finantzaketa-beharrak murriztuz, administrazio publikoen berankortasuna murrizteari esker. Azken batean, administrazioek jasotako fakturen kontularitza-kontrola hobetu nahi da, horrek aukera emango baitu ordainketa-konpromisoen jarraipen-kontrola hobeto egiteko eta gastu publikoa eta defizita hobeto kontrolatzeko, kontu publikoetan konfiantza gehiago sorrarazteko helburuz.</p> <p>Lege horrek dioena betez, Osakidetza lantalde bat jarri du abian faktura elektronikoa ezartzeko proiektuari bultzada emateko. Lantaldeak egina du irtenbidearen diseinua, eta eraikitzen ari dira. Bigarren seihilekoan bukatuko da lan hori, prototipo-probak egingo dira eta erabiltzaileei prestakuntza eskainiko zaie.</p> <p>Irtenbide horrek, legea betetzeaz gain, zenbait onura ere ekarriko ditu: tramitazio-hutsegiteak murriztea, hornitzailearekiko harremanean gardentasun gehiago izatea, fakturak gordetzeko lekurik behar ez izatea eta administrazioako prozesuetan arintasun handiagoa izatea.</p> <p>3.6. Osasun-sistemak pazienteen beharretara egokitutako azpiegiturak eta teknologiak dituela bermatzea.</p> <ul style="list-style-type: none"> • Lehendik dauden azpiegiturak hobetzea. <p>Debagoiena ESla: esleitu da C eraikina eraisteko espedienteak, lanak 2014ko bigarren seihilekoan has daitezten.</p> <p>Donostia Unibertsitate Ospitalea: prestatu dira kirurgia handi anbulatorioko kirofanoak.</p> <p>Bidasoa ESla: hasi dira larrialdietako boxak birmoldatzen; proiektua diseinatu dago eta baimena eskatua, eta argiataratu da lanak kontratatzeke espedienteak.</p> <p>Bilbao-Basurto ESla: Busurto Unibertsitate Ospitalean, amaiera fasean dago aurreikusitako obra, eta ekintza osagarriak ere abian daude.</p>		<p>La finalidad última de esta ley es mejorar la competitividad de las empresas reduciendo sus necesidades de financiación gracias a la minoración de la morosidad de las administraciones públicas. En última instancia se pretende un mejor control contable de las facturas recibidas por las administraciones, lo que permitirá no sólo hacer un mejor control del seguimiento de los compromisos de pago, sino también un mejor control del gasto público y del déficit, con el objetivo de generar una mayor confianza en las cuentas públicas.</p> <p>En cumplimiento de esta ley Osakidetza pone en marcha un grupo de trabajo para impulsar el proyecto de implantación de la factura electrónica. En la actualidad el grupo de trabajo ha elaborado el diseño de la solución, la cual está en construcción. En el segundo semestre se finalizará el desarrollo, se harán las pruebas prototipo y se dará la formación a los usuarios.</p> <p>Esta solución, además de responder a los requerimientos legales, aportará una serie de beneficios como son: reducción de errores en la tramitación, mayor transparencia en la relación con el proveedor, eliminación de espacios para almacenamiento de facturas y mayor agilidad en los procesos administrativos.</p> <p>3.6. Garantizar que el sistema de salud cuente con las infraestructuras y tecnologías adecuadas a las necesidades de los pacientes.</p> <ul style="list-style-type: none"> • Mejoras en infraestructuras ya existentes. <p>OSI Alto Deba; adjudicado el expediente de derribo del edificio C para iniciar trabajos en el segundo semestre de 2014 y permitir mejorar la circulación de vehículos.</p> <p>Hospital Universitario Donostia; habilitados los quirófanos de cirugía mayor ambulatoria.</p> <p>OSI Bidasoa; inicio de la remodelación de boxes de urgencias, el proyecto ya está diseñado y la licencia solicitada, y se ha lanzado el expediente de contratación de obras.</p> <p>OSI Bilbao-Basurto; en el Hospital Universitario Basurto en fase de finalización el bloque quirúrgico, última fase y reanimación y adicionalmente actuaciones complementarias en curso.</p>

HELBURUA EKINTZA ADIERAZLEA	MAGNITUDEA MAGNITUD	OBJETIVO ACCION INDICADOR
<p>Barrualde-Galdakao ESla: Galdakao-Usansolo Ospitalean, esleitu da ohiko analisiak eta larrialdietakoak egiteko produktuen eta ekipoen espedienteak, eta prestatzen ari dira laborategia birmoldatzeko kontratazio-espeditentea.</p> <p>Ezkerraldea-San Eloy ESla: abian dago azpiegituren hobekuntza.</p> <p>Gernika-Lumo Ospitalea: 2014ko ekainetik erabilgarri daude bi kirófanok eta ABUa.</p> <ul style="list-style-type: none"> • Azpiegitura berriak. <p>Uribe-Alfredo Espinosa Ospitalea: exekuzioaren %73 zertifikatua.</p> <p>BioCruces Institutua: hobetu egin da Institutuko animalia-gunearen klimatizazioa eta idatzi da lehendik dagoen planta birmoldatzeko proiektua, eta tramitean dago beste planta baten proiektua.</p> <p>Bukatu da BioCruces eraikin berriaren Plan Funtzionala idazteko lana.</p> <p>Eibar Ospitalea: azterketa akustikoa egin da, URA Agentziaren onospena jaso da eta hondeatze-plana idazteko lana amaiera fasean dago (obra-baimenaren baldintzak eta eskakizunak).</p> <p>Araba Unibertsitate Ospitalea: bukatu da kanpo-kontsulten eraikina ekipamenduz hornitzeko lana. Eraikina normal erabiltzen ari dira.</p> <p>Entregatu da Plan Zuzentzailea eta hasi dira bilerak egiten ospitaletegia garatzeko ekintza konkretuen proiektuak prestatzeko.</p> <p>Uribe Eskualdea: Mungiako Osasun Zentroan, amaiera fasean daude lanak, eta bigarren seihilekoan emango dituztela aurreikusten da. Prestatze fasean dago ekipamendu-espeditentea.</p> <p>Goierrri-Urola Garaiko ESla: Zumarra Ospitaleko kanpo-kontsulten eraikinerako lanak abenduan bukatuko direla aurreikusten da; ekainaren 30eko datarekin, aurreikusi bezala doaz lanak.</p> <p>Gipuzkoa Eskualdea: bukatu dira Getariako Osasun Zentroaren kanpoaldeko lanak, eta barnealdeko lanak Udalarekin adostutako kudeaketa-aginduaren bidez egingo dira (espeditentea tramitatzen ari dira).</p>	<p>%73</p> <p>%100</p>	<p>OSI Barrualde-Galdakao; en el Hospital Galdakao-Usansolo se ha adjudicado el expediente de productos y equipos para análisis clínicos de rutina y urgencia y está en proceso el expediente de contratación de remodelación de laboratorio.</p> <p>OSI Ezkerraldea-San Eloy; en proceso las mejoras en infraestructuras.</p> <p>Hospital Gernika-Lumo; están disponibles desde junio 2014 dos quirófanos y la URPA.</p> <ul style="list-style-type: none"> • Nuevas infraestructuras. <p>Hospital Uribe-Alfredo Espinosa; 73% de ejecución certificada.</p> <p>Instituto BioCruces; mejorada la climatización del animalario del Instituto y redactado el proyecto de remodelación de la planta existente y en trámite el proyecto de otra planta.</p> <p>Finalizado la redacción del Plan Funcional del nuevo edificio BioCruces.</p> <p>Hospital Eibar; se ha realizado el estudio acústico, se ha recibido la aprobación de URA Agencia y el plan de excavaciones en fase final de redacción (condiciones y requerimientos de licencia de obra).</p> <p>Hospital Universitario Araba; finalizado la dotación de equipamiento en el edificio de consultas externas. Utilización del edificio normalizado.</p> <p>Se ha entregado el Plan Director e iniciado las reuniones preparatorias de proyectos de actuaciones concretas para el desarrollo de complejo hospitalario.</p> <p>Comarca Uribe; centro de salud de Mungia la obra está en fase final, la entrega está prevista durante el segundo semestre. El expediente de equipamiento en fase de preparación.</p> <p>OSI Goierri-Alto Urola; la obra del edificio de consultas externas del Hospital Zumarraga prevista su finalización en diciembre 2014, a fecha 30 de junio el avance de obra es el previsto.</p> <p>Comarca Gipuzkoa; la obra exterior del centro de salud de Getaria finalizada, la obra interior se desarrollará por encomienda de gestión acordada con el Ayuntamiento, el expediente está en trámite.</p>

HELBURUA EKINTZA ADIERAZLEA	MAGNITUDEA MAGNITUD	OBJETIVO ACCION INDICADOR
<p>Bilbao-Basurtu ESla: Karmelo Osasun Zentroan, bukatu da proiektua berrikusteko lana eta egungo beharizanetara egokitzekoa.</p> <p>Miribillako Osasun Zentroak jarraitzen du aurrera.</p> <ul style="list-style-type: none"> • Proiektuak eta Obrak hastea. <p>Gipuzkoa Eskualdea: Alde Zaharreko Osasun Zentroaren prozesua aurrera doa, eta Donostiako Udalarekin adostu da non joango den; Pasai Antxoko Osasun Zentroa geldirik dago ekainaren 30ean.</p> <p>Barrualde-Galdakao ESla: Amurrioko Osasun Zentroan, ekainaren 30eko datarekin, proiektua idazteko espedientea prestatzen ari dira, eta Amorebietako Osasun Zentroan, bukatu da proiektua berrikusteko lana eta egungo beharizanetara egokitzekoa.</p> <ul style="list-style-type: none"> • Ekipamendua eta Goi Mailako Teknologia. <p>Gurutzeta Unibertsitate Ospitalea; azeleragailu linealarekin (berrezartzea / berritzea): lantaldeak sortu dira Onkologia erradioterapikoaren eta teknologiaren inguruan, bi azeleragailu lineal eskuratzeko kronograma eta espedientea zehaztu eta finkatzeko, eta prestatzen ari dira lan-estazioa eskuratzeko espedientea / Planifikazio gehigarria.</p> <ul style="list-style-type: none"> • Energia eta ingurumena. <p>Eraginkortasun energetikorako plana.</p> <p>Zirriborro bat egin da eta lehen ekintzak proposatu dira energia-eskaria murrizteko, Europa 2020ko helburuekin: CO2 isuriak %20 murriztea; energia primarioaren eskaria %20 murriztea; eta eskari horren %20 energia berriztagarrien bidez ematea.</p> <p>Biomasa-galdaren espedientea lantzen ari dira Gorliz Ospitalerako, horiek lehenesteko helburuz gasolioa eta gas naturala darabilten galdaren orde.</p> <p>Irtenbide osagarri gisa geotermia jartzea aztertu da Araba Unibertsitate Ospitalean, Txagorritxu Egoitzan; zehazkiago, Erakunde Zentralean eta beste zentro batzuetan.</p>		<p>OSI Bilbao-Basurtu; centro de salud Karmelo se ha finalizado la revisión del proyecto y adecuación a necesidades presentes.</p> <p>El centro de salud de Miribilla, sigue su avance en obra de edificación e instalaciones.</p> <ul style="list-style-type: none"> • Comienzo de Proyectos y Obras. <p>Comarca Gipuzkoa; centro de salud de Alde Zaharra en proceso de acuerdo con el Ayuntamiento de Donostia-San Sebastián sobre la ubicación.</p> <p>OSI Barrualde-Galdakao; centro de salud de Amurrio, se está preparando expediente de redacción de proyecto y se ha finalizado la revisión de proyecto y adecuación a necesidades presentes correspondiente al centro de salud de Amorebieta.</p> <ul style="list-style-type: none"> • Equipamiento y Alta Tecnología. <p>Hospital Universitario Cruces; acelerador lineal (reposición / renovación) se han creado grupos de trabajo sobre Oncología radioterápica y tecnología para definir y determinar cronograma y expediente de adquisición de aceleradores lineales y en preparación el expediente de adquisición de Estación de trabajo / Planificación adicional.</p> <ul style="list-style-type: none"> • Energía y medio ambiente. <p>Plan de Eficiencia energética.</p> <p>Se ha elaborado un borrador y se han lanzado primeras actuaciones para reducir la demanda energética, con objetivos Europa 2020, reducir un 20% las emisiones de CO2 y reducir un 20% la demanda de energía primaria y dar un 20% de esa demanda con energías renovables en los edificios e instalaciones.</p> <p>Se está elaborando un expediente de calderas biomasa para el Hospital Gorliz, con el objeto de priorizar calderas de biomasa en sustitución de las calderas de gasóleo y de gas natural.</p> <p>Se ha analizado como solución adicional la geotermia en Hospital Universitario Araba en la Sede Txagorritxu, en la Organización Central y en otros centros.</p>

HELBURUA EKINTZA ADIERAZLEA	MAGNITUDEA MAGNITUD	OBJETIVO ACCION INDICADOR
<p>Gorlizko Ospitaleko auditoria eguneratu da, eta energia-kalifikazioko agiriak eskuratu dira zentro hauetako eraikinetan: Salburua eta Zabalganako osasun-zentroetan, Arabako Unibertsitate Ospitaleko kanpo-kontsultetan eta beste batzuetan.</p> <p>Osasun-hondakinak kudeatzeko espedienteak izapidetu ahal izateko, Eusko Jaurlaritzak dagokion dekretua noiz argitaratuko zain daude.</p> <p>4. Profesionalak. Protagonismo eta inplikazio profesionala.</p> <p>4.1. Gardentasun- eta erantzukidetasun-politika.</p> <ul style="list-style-type: none"> • Negoiazio-prozesuak. <p>Lan-baldintzen arloan eragile sozialekin elkarrizketa eta negoziazioa sustatzea helburu, Osasuneko Mahai Sektorialak bilerak egin ditu, baina, halaber, Osakidetza bilera bilateralak egin ditu gure erakundearen ordezkariak duten sindikatuarekin.</p> <p>Osasuneko Mahai Sektoriala da Administrazioaren eta euskal osasun-publikoaren ordezkariak handiena duten sindikatuen artean lan-baldintzak negoziatzeko organo espezifikoa. 2014ean, bi aldiz bildu da.</p> <p>Mahai Sektoriala bildu eta gero, Sindikatu Medikoarekin adostu dira Osakidetza Giza Baliabideak Arautzeko Planaren lerro nagusiak (2014-2016).</p> <p>Akordio horretan zehaztuta daude Osakidetzako profesionalek jubilatzeko dituzten aukerak, eta hala nahi izanez gero, lanean jarraitzeko luzapenak eskatzeko baldintzak.</p> <p>Halaber, erabaki egin da Segurtasunari eta Laneko Osasunari buruzko Batzorde Korporatiboa abiaraztea. Batzorde horretan Mahai Sektorialean ordezkariak duten sindikatu guztiek hartuko dute parte.</p> <ul style="list-style-type: none"> • Gogobetetasuna neurtzea. 		<p>Se ha actualizado la auditoria del Hospital Gorliz y se ha obtenido la calificación energética de las edificaciones del centro de salud de Salburua, Zabalgana, consultas externas del Hospital Universitario Araba y otros.</p> <p>Para realizar el nuevo expediente de gestión de residuos sanitarios, se está pendiente que desde el Gobierno Vasco se publique el decreto.</p> <p>4. Profesionales. Protagonismo e implicación profesional.</p> <p>4.1. Política de transparencia y la corresponsabilidad.</p> <ul style="list-style-type: none"> • Procesos negociadores. <p>Con la finalidad de fomentar el diálogo y la negociación con los agentes sociales en materia de condiciones de trabajo, se han mantenido tanto reuniones de la Mesa sectorial de Sanidad, como reuniones bilaterales con los sindicatos con representaciones en Osakidetza.</p> <p>En lo que se refiere a la Mesa Sectorial de Sanidad órgano específico de negociación en materia de condiciones de trabajo entre la Administración y las fuerzas sindicales con mayor representatividad en la sanidad pública vasca, se han constituido en dos ocasiones en el transcurso de 2014.</p> <p>Tras la celebración de la mesa sectorial se han acordado con el sindicato médico, las líneas generales del Plan de Ordenación de Recursos Humanos de Osakidetza (2014-2016).</p> <p>Este acuerdo posibilita y planifica la jubilación y la prórroga de la permanencia en el servicio activo de los profesionales de Osakidetza que así lo deseen.</p> <p>Se ha decidido, así mismo poner en funcionamiento la Comisión Corporativa de Seguridad y Salud Laboral, donde estarán presentes los seis sindicatos con representación en la Mesa Sectorial.</p> <ul style="list-style-type: none"> • Medición de la satisfacción.

HELBURUA EKINTZA ADIERAZLEA	MAGNITUDEA MAGNITUD	OBJETIVO ACCION INDICADOR
<p>Bosgarren neurketa-zikloa itxi da. Profesionalen gogobetetasuna neurtzeko pilotajea egin da 2014ko apirilean, ospitale orokor batean, inkestari erantsitako atal berriak balioztatzeko; elebitan egin da, eta on-line metodologia erabili da, profesional guztiengana heltzeko.</p> <p>Giza Baliabideak kudeatzeko prozesuak ebaluatzea bezeroaren iritzia ikuspegizat hartuta. Enplegu-eskaintza publikoetako eta lekualdatze-lehiaketetako prozesuen bezero izan diren gogobetetasun-inkestak berrikusi dira. Eta 2014ko urtarrilean talde fokalak egin dira erabiltzaileekin Enpleguaren Ataria izeneko tresnaren inguruan.</p> <ul style="list-style-type: none"> • Enpleguaren Ataria. <p>Funtzionalitate berria eskaintzen du (modu pilotuan) erakundeetan baimenak eta lizentziak eskatzeko; honako erakunde hauek sartzen dira 1. fasean: Gipuzkoako osasun mentaleko sarea eta Bidasoa, Goierri-Urola Garaia eta Debabarrena erakunde sanitario integratuak.</p> <p>Tresnaren egitura eta edukia berrikusteko prozesuari ekin zaio.</p> <p>4.2. Planifikazioa eta GGBBko planifikazioaren eta antolamenduaren aurrerapena.</p> <ul style="list-style-type: none"> • Lanpostu funtzionalen dekretua. <p>Lanpostu funtzionalen dekretuan ageri diren lanpostu funtzionalak teknikoki berrikusteari ekin zaio.</p> <p>Horretarako, zenbait jardura abiatu dira:</p> <p style="padding-left: 40px;">Erizaintzako lantalde bat eratu da.</p> <p style="padding-left: 40px;">Erakunde Ofizialetan kontsultak egin dira.</p> <ul style="list-style-type: none"> • Plantilla diseinatzea. <p>Helburua da plantilla dimentsionatzeko eredu bat diseinatzea, biztanleriaren beharretara egokitu ahal izateko.</p> <p>Horretarako, sistematizatu egin da pertsonaren beharrak periodikoki aztertze modua, planifikatu ahal izateko.</p>		<p>Cierre del quinto ciclo de medición. Se ha realizado el pilotaje de medición de la satisfacción de los profesionales en abril 2014, en un hospital general para validar las nuevas dimensiones incorporadas en la encuesta, el formato ha sido bilingüe y su metodología on-line para llegar a todos los profesionales.</p> <p>Evaluación de los procesos de gestión de Recursos Humanos desde la perspectiva de la opinión del cliente. Se han revisado las encuestas de satisfacción de los clientes de los procesos de la oferta pública de empleo y del concurso de traslados. Y en enero 2014 se han realizado dos grupos focales con usuarios sobre la herramienta del Portal del Empleado.</p> <ul style="list-style-type: none"> • Portal del empleado. <p>Se han desplegado (de forma piloto) la nueva funcionalidad sobre solicitud de permisos y licencias en organizaciones, incluidas en fase 1 están las siguientes organizaciones: Red de salud mental de Gipuzkoa y las Organizaciones sanitarias integradas Bidasoa, Goierri-Alto Urola y Bajo Deba.</p> <p>Se ha iniciado el proceso de revisión de la herramienta en su estructura y contenidos.</p> <p>4.2. Planificación y avance de la planificación y ordenación de RRHH.</p> <ul style="list-style-type: none"> • Decreto de puestos funcionales. <p>Se ha iniciado la revisión técnica de puestos funcionales incluidos en el Decreto de puestos funcionales.</p> <p>Para ello se han iniciado varias actuaciones:</p> <p style="padding-left: 40px;">Constitución de un grupo de trabajo de enfermería.</p> <p style="padding-left: 40px;">Se ha realizado consultas en Instituciones Oficiales.</p> <ul style="list-style-type: none"> • Diseño de Plantilla. <p>El objetivo es diseñar un modelo de dimensionamiento de plantilla, para poder adecuarla a las necesidades de la población.</p> <p>Para ello se ha sistematizado el análisis periódico de las necesidades de persona, para su planificación.</p>

HELBURUA EKINTZA ADIERAZLEA	MAGNITUDEA MAGNITUD	OBJETIVO ACCION INDICADOR
<ul style="list-style-type: none"> • Jubilazioa eta zerbitzu aktiboa luzatzea. Osakidetzako Administrazio Kontseiluak, 2014ko urtarrilaren 30eko datarekin, Giza Baliabideak Ordenatzeko Plana onartu zuen 2013-2014 aldirako, eta hor jasotzen dira jubilazioari eta zerbitzu aktiboa luzatzeari dagozkion neurriak. (zehazki, 2. puntuan 5, lerroan). • Lekualdatze Lehiaketa irekia-iraunkorra. Lekualdatze-Lehiaketa irekiaren eta iraunkorraren sistema berrikusteari ekin zaio, eta oinarritzat hartu dira 2013. urtean hasitako proiektua eta Osakidetzak 2012. urtean deitu zuen lekualdatze-lehiaketa, 2014ko ekitaldiko lehen seihilekoan amaitu dena. • Behin betiko barne-mugikortasuna. Berrikusi egin da behin betiko barne-mugikortasunaren sistema, eta zenbait dokumentu aurkeztu dira Osasun arloko Mahai Sektorialean. • 2011ko Enplegu Publikoaren Eskaintza. Amaitzear dago. • Beste hornidura-sistema batzuetako prozedurak lantzea eta hedatzea. Publizitate-prozedura (deialdia, izendapena eta kargugabetzeak) ezarri da hornidura-sistema gisa lehiaketa eta izendapen askea darabilten deialdietan, eta Osakidetzako zerbitzu-erakundeetara zabaldu da. Era berean, Zerbitzu-burutzei eta arlo medikoei dagozkien lehiaketa-deialdietan merituak neurtzeko proposamena biltzen duen dokumentua landu da. 	<p style="text-align: center;">%99</p>	<ul style="list-style-type: none"> • Jubilación y prórroga en servicio activo. El Consejo de Administración de Osakidetza, con fecha 30 de enero 2014 aprobó el Plan de Ordenación de Recursos Humanos para el periodo 2013-2014, en el que se recoge las medidas relativas a la jubilación y prórroga en el servicio activo. • Concurso Traslados abierto-permanente. Se ha iniciado la revisión del sistema de Concurso de Traslados abierto y permanente tomando como base el proyecto iniciado en el año 2013 y el concurso de traslados convocado por Osakidetza en el año 2012 y concluido en el primer semestre del ejercicio 2014. • Movilidad interna definitiva. Se ha revisado el sistema de movilidad interna definitiva, y se ha presentado diversos documentos en la Mesa Sectorial de Sanidad. • Oferta Pública de Empleo 2011. Prácticamente está finalizando. • Elaboración y difusión de procedimientos de otros sistemas de provisión. Se ha establecido y difundido a las organizaciones de servicios de Osakidetza el procedimiento de publicidad (convocatoria, nombramiento y cese) en las convocatorias cuyo sistema de provisión es concurso y libre designación. Así mismo, se ha elaborado el documento que contiene la propuesta de baremo de méritos en las convocatorias de concurso correspondientes a la Jefaturas de servicios y sección medicas.
<p>4.3. Ezagutzaren kudeaketa.</p> <p>Pertsonalaren prestakuntza egokia eta bilakaera profesionala sustatzeko.</p> <p>Gizartearen premia berrietara behar bezala egokitzea helburu, erizaintzak beste eskumen-arlo batzuk bereganatu ditu. Ildo horretan, erizain egoiliarak lanean hasi dira familia-medikuntza eta medikuntza komunitarioaren esparruan.</p>	<p style="text-align: center;">%100</p>	<p>4.3. Gestión del conocimiento.</p> <p>Se han organizado las VIII Jornadas de Enfermería del País Vasco.</p> <p>Para una adecuada adaptación con las nuevas necesidades de la sociedad, se amplía nuevos ámbitos competenciales en enfermería, se inicia la residencia de enfermeras en medicina familiar y comunitaria.</p>

HELBURUA EKINTZA ADIERAZLEA	MAGNITUDEA MAGNITUD	OBJETIVO ACCION INDICADOR
<p>Erizaintzan, prestakuntza-ibilbideetan oinarritutako prestakuntza-eredua osatu da, eta baliokidetzeta-sistema eta Prestabide tresnaren definizioa ere gauzatu dira.</p> <p>Gurutzetako Unibertsitate Ospitaleko Pediatriako blokean, "Giza faktorea" proiektua ezartzen hasi dira. Halaber, proiektuaren enfokea berriz diseinatu da, modu horretan zerbitzu-erakunde guztietara zabaldu ahal izateko aldi berean.</p> <p>Prestakuntza Korporatiboko Plana egiten ari dira, prestakuntza-beharren diagnostikoaren arabera.</p> <p>4.4. Lanaren ebaluazioan egin den aurrerakada.</p> <p>Aginte-funtzioa berariaz ebaluatzeko eredua landu da.</p> <p>Agintariaren ebaluazioa egiteko Osakidetzan dauden ereduaren esperientziak berrikusi egin dira, baita lana ebaluatzeko ereduetan daudenak ere eta/edo beste Administrazio eta Osasun-sistema batzuetan dauden konpetentziak ere bai.</p> <p>Giza Baliabideetako aginte-koadroa zehaztea. Ikuspegi integrala emango duen aginte-koadroa eta zerbitzu-erakundearen arteko lankidetzeta ahalbidetuko duena, helburuak bateratzeko eta horien jarraipena egiteko helburuz, horrela errazagoa izan dadin koordinatzea eta pertsonen arloko erabakiak hartzea.</p> <p>Informazio-sistemen egoera berrikusi egin da eta giza baliabideetako eta erakundeetako prozesuen beharrezkoak zehaztu dira.</p> <p>Tresna informatikoaren datu adierazleak eta lehentasunak proposatu dira, eta baldintza orokorrak zehaztu.</p> <ul style="list-style-type: none"> • Curriculum Vitae-aren aplikazioa. <p>Giza baliabideak kudeatzeko prozesuetan identifikatu diren beharrezkoen erantzuna emateko beharra ikusita, lantalde bat sortu da aplikazio hori berrikusi, hobetu eta berriz diseinatzeko.</p> <p>4.5. Euskararen normalizazioan egin den aurrerakada.</p>		<p>Se ha completado el modelo de formación basado en itinerarios formativos de Enfermería, con el sistema de convalidación y la definición de la herramienta Prestabide.</p> <p>En el bloque de pediatría del Hospital Universitario Cruces, se ha iniciado la implantación del proyecto "Factor Humano" y se ha rediseñado el enfoque del proyecto para hacerlo más extensible al conjunto de las organizaciones de servicios de forma simultánea.</p> <p>Se está elaborando el Plan de Formación Corporativo de conformidad con el diagnóstico de necesidades de formación.</p> <p>4.4. Avance en la Evaluación del desempeño.</p> <p>Desarrollo de un modelo de evaluación específico de la función de mando.</p> <p>Revisión de las experiencias en modelos de evaluación del mando existentes en Osakidetza, así como en modelos de evaluación de desempeño y/o competencias existentes en otras Administraciones y Sistemas de salud.</p> <p>Definir cuadro de mando de Recursos Humanos. Un cuadro de mando, que proporcione una visión integral y posibilite la intercomparación entre organizaciones de servicios a fin de alinear los objetivos y efectuar su seguimiento y así facilitar la coordinación y toma de decisiones en el ámbito de personas.</p> <p>Se ha revisado el estado de situación de los sistemas de información y se ha definido las necesidades de los procesos de recursos humanos y de las organizaciones.</p> <p>Se han propuesto datos-indicadores y priorizaciones y definido requerimientos generales de la herramienta informática.</p> <ul style="list-style-type: none"> • Aplicación Curriculum Vitae. <p>Vista la necesidad de dar respuesta a las necesidades identificadas en los procesos de gestión de recursos humanos, se ha creado un grupo de trabajo para revisar, mejorar y rediseñar dicha aplicación.</p> <p>4.5. Avance en la normalización del euskera.</p>

HELBURUA EKINTZA ADIERAZLEA	MAGNITUDEA MAGNITUD	OBJETIVO ACCION INDICADOR
<p>Erakundeak asistentziaren kalitatearekin eta pertsonekin duen konpromisoa da euskararen normalizazioa.</p> <ul style="list-style-type: none"> • Kanpainak. <p>"Lehenengo hitza euskaraz" eta "Euskaraz, bai sano" kanpainak.</p> <p>Zerbitzu-erakundeek Euskara Plan guztietako I. eranskinetan neurri zehatzak ezarri dira erreferentzia-sistema sendotzeko.</p> <p>Era berean, Euskara Plan Orokorriari bultzada emateko eta jarraipena egiteko Batzorde korporatiboak, "Kanpo-harremanak" atalean, lehenetsunez onartu du Profesional eta zerbitzu elebidunak identifikatzeko proiektua ("Euskaraz, bai sano!"), eta ekintzak eta epeak zehaztu ditu.</p> <ul style="list-style-type: none"> • Informazio-sistemak. <p>Aurrera egin da odol- eta gernu-analisietako emaitzetan euskara normalizatzeko eta sustatzeko lanean, eta laborategiko proben eta laginen katalogoa euskarara egokitu da, eta hurrengo pausoa, Laborategietako Gida Planean ageri den bezala, proba-eskarien kudeaketa bateratua ezartzea izango da.</p> <p>Gainerako dokumentazio klinikoari dagokionez, horretan dihartu "Historia Kliniko elebiduna" lantaldeak.</p> <p>Osabide Euskaraz proiektuaren barnean, euskarara egokitu dira "Osabide Globala" historia kliniko digitalaren eta "Osanaia"-ren interfazeak, Osakidetza profesionalen euskararen erabilera errazteko eta era horretan Osakidetza erabiltzaileei eskaintzen dien kalitatea eta empatia hobetzeko, eta profesionalen eta pazienteen hizkuntza-eskubideak errespetatzeko.</p> <p>Pazienteek eta erabiltzaileek hautatzen duten lehenetsunezko hizkuntza erregistratzeko lanei ekin zaie.</p> <ul style="list-style-type: none"> • Bigarren Euskara Planetik eratorritako neurriak ezartzea. 		<p>Normalización del euskera es un compromiso de la organización con la calidad de la asistencia y con las personas.</p> <ul style="list-style-type: none"> • Campañas. <p>"La primera palabra en euskera" y "Euskaraz, bai sano".</p> <p>En todos los anexos I de los Planes de euskera de las organizaciones de servicios han establecido medidas concretas de consolidación del sistema de referencia.</p> <p>Así mismo, el Comité corporativo de impulso y seguimiento del Plan General de euskera ha aprobado dentro del apartado "Relaciones externas" con carácter prioritario el Proyecto de identificación de profesionales y servicios bilingües Euskaraz bai sano!, concretándose actuaciones y plazos.</p> <ul style="list-style-type: none"> • Sistemas de información. <p>Avance en la normalización y fomento del uso del euskera en los resultados de análisis de sangre y orina, se ha adecuado al euskera el catálogo de pruebas de laboratorio y las muestras, como paso previo a la gestión unificada de solicitud de pruebas del Plan Director de Laboratorios.</p> <p>En cuanto a la demás documentación clínica, es uno de las cuestiones que en las que está trabajando el grupo de trabajo "Historia Clínica bilingüe".</p> <p>Dentro del proyecto Osabide en Euskera, se ha adecuado al euskera los interfaces de la historia clínica digital "Osabide Globala" y "Osanaia" para facilitar el uso del euskera de los profesionales de Osakidetza y mejorar así en la calidad y empatía que Osakidetza ofrece a sus usuarias y usuarios, así como respetar los derechos lingüísticos de profesionales y pacientes.</p> <p>Se ha iniciado los trabajos de cara a registrar el idioma preferente de pacientes, usuarias y usuarios que así lo deseen.</p> <ul style="list-style-type: none"> • Implantación de las medidas derivadas del segundo Plan de Euskera.

HELBURUA EKINTZA ADIERAZLEA	MAGNITUDEA MAGNITUD	OBJETIVO ACCION INDICADOR
<p>Euskararen Plan Orokorren jarraipena egiteko Batzorde korporatiboa osatu da, eta 2014ko lehen seihilekoan lansaio bat egin du, eta lehentasunezko 14 neurri ezarri ditu asistentzia-zerbitzuak elebitan emateko helburua lortzeko eta pazienteen, erabiltzaileen eta profesionalen hizkuntza-eskubideak errespetatzeko.</p> <ul style="list-style-type: none"> • Euskara erabiltzen trebatzeko ikastaroak. <p>Zerbitzu-erakunde guztien Euskara Planen III. eranskin gisa onartu eta argitaratu da "Bi urteko trebatze-plana (2014-2016), euskaraz zerbitzua eskaintzeko moduan dauden zerbitzu-erakundeko langileak ele bietan lan egin dezaten prestatzeko"; ondorioz, ekitaldiaren bigarren seihilekoan ekingo zaio hori zabaltzeari.</p> <ul style="list-style-type: none"> • Hizkuntza kudeatzeko "Bikain" eredua. <p>Kalitate-ziurtagiri bat da BIKAIN, hizkuntza kudeatzeko arloan ematen dena; ziurtagiri ofiziala, publikoa eta doakoa da. Ziurtagiri horren ikuspegia enpresa-kudeaketaren kulturatik dator, eta gidaritza-lana Euskalit-ek eta Hizkuntza Politikarako Sailburuordetzak egin dute elkarrekin.</p> <p>Zerbitzu-erakunde guztien euskara planen I. eranskinetan, zehaztuta dago zer datatan aurkeztu BIKAIN ziurtagiria lortzeko ebaluaziora, erakunde bakoitzak jarduten duen eremua zer inguru soziolinguistikotan dagoen kontuan hartuta.</p> <p>4.6. Profesionalen lan-baldintzak eta lan-osasuna hobetzea.</p> <ul style="list-style-type: none"> • OHSAS 18001:2007 araua. <p>Lanean segurtasuna eta osasuna kudeatzeko sistema da, eta laneko segurtasuna eta osasuna kudeatzeko sistema batek zer-nolako baldintzak bete behar dituen ezartzen du, erakundeek modu eraginkorrean kontrolatu ditzaten beren jarduerari lotuta dauden arriskuak, eta bertako lana etengabe hobetu.</p> <p>Araua hedatzen jarraitu da egiaztatutako bederlatzi erakundeetan eta kanpo-egiaztapenik oraindik ez duten erakundeetan.</p>		<p>Se ha conformado el Comité de seguimiento corporativo del Plan General de Euskera y durante el primer semestre 2014 han realizado una sesión de trabajo en la que se ha establecido 14 medidas prioritarias en la consecución del objetivo de oferta de servicios asistenciales bilingües y respecto de derechos lingüísticos de pacientes, usuarias y usuarios y de profesionales.</p> <ul style="list-style-type: none"> • Cursos de adiestramiento en el uso de euskera. <p>Como anexo III de los Planes de euskera de todas las organizaciones de servicio, se ha aprobado y publicado el "Plan bienal 2014-2016 de adiestramiento para el trabajo bilingüe del personal de la organización de servicios en situación de prestar servicios en euskera", por lo que durante este segundo semestre del ejercicio se iniciará su despliegue.</p> <ul style="list-style-type: none"> • Modelo de gestión lingüística "Bikain". <p>BIKAIN, es un certificado de calidad en la gestión lingüística, es un certificado oficial, público y gratuito. Este certificado es un resultado de un enfoque desde la cultura de la gestión de empresa y ha sido liderado conjuntamente por Euskalit y la Viceconsejería de Política Lingüística.</p> <p>En el anexo I de los planes de euskera de todas las organizaciones de servicios, se ha concretado la fecha de presentación a la evaluación del certificado BIKAIN, en función de la zona sociolingüística del área de actuación de cada organización.</p> <p>4.6. Mejora en las condiciones laborales y en la salud laboral de sus profesionales.</p> <ul style="list-style-type: none"> • Norma OHSAS 18001:2007. <p>Sistemas de gestión de la seguridad y salud en el trabajo, establece los requisitos que debe cumplir un sistema de gestión de seguridad y salud en el trabajo para que las organizaciones puedan controlar eficazmente los riesgos asociados con sus actividades, mejorando su desempeño de forma continua.</p> <p>Se continúa con el despliegue de la norma en las nueve organizaciones ya certificadas y en organizaciones que aún no cuentan con certificación externa.</p>

HELBURUA EKINTZA ADIERAZLEA	MAGNITUDEA MAGNITUD	OBJETIVO ACCION INDICADOR
8 barne-ikuskaritza egin dira kanpo-egiaztapena duten erakundeetan kanpo-ikuskaritzak egin aurretik.	%88,89	8 auditorias internas previas a las auditorias externas a organizaciones que cuentan con certificación externa.
Aurrez 5 barne-ikuskaritza egin dira kanpo-egiaztapenik ez duten erakundeetan.	%71,42	5 preauditorías internas a organizaciones de servicios que no cuentan con certificaciones externas.
6 kanpo-ikuskaritza.	%66,67	6 auditorias externas.
Osakidetzako pertsonala prestatzen jarraitu da, OHSAS arauaren barne-ikuskatzaileak izan daitezten.	%100	Se ha continuado con la formación de auditores internos OHSAS del personal de Osakidetza.
<ul style="list-style-type: none"> • Osasunaren zaintza. 		<ul style="list-style-type: none"> • Vigilancia de la salud.
Zerbitzu-erakundeetan sartu berri diren langileen gaitasuna zehazteko ekintzak landu dira.		Se han desarrollado acciones para determinar la aptitud de trabajadores de nuevo ingreso en las organizaciones de servicios.
Gaitasunak baloratzeko batzordeak 3 lansai egin ditu.		Comisión de la valoración de aptitudes, han celebrado 3 reuniones.
<ul style="list-style-type: none"> • Gatazketan, lan-jazarpenean eta laneko indarkeria-egoeretan esku hartzeko protokoloak. 		<ul style="list-style-type: none"> • Protocolos de intervención en conflicto, acoso laboral y violencia en el trabajo.
Sentsibilizazio kanpaina egin da arlo sanitarioko erasoen aurkako egunean (2014ko maiatzaren 20a).	%100	Realizada campaña de sensibilización con motivo del día contra las agresiones en el ámbito sanitario (20 mayo 2014).
LAPeko Batzorde korporatiboan, erasoei zer-nolako tratamendua eman aztertu da.	%100	Tratamiento de agresiones en la reunión de la Comisión de PRL corporativa en junio 2014.
Osakidetzako Erasoen behatokiak bilera egin du.	%100	Reunión realizada del Observatorio de agresiones de Osakidetza.
<ul style="list-style-type: none"> • Arrisku psikosoziala. <p>Egin gabe dago arrisku psikosozialak ebaluatzeko eta kontrolatzeko protokoloa, eta ebaluazio-tresna hobetzeko neurriak ezarri gabe; aurreikusten da 2014ko ekitaldiaren bukaera aldera onartuko dela zerbitzu-erakundeen arrisku psikosoziala ebaluatzeko protokoloa eta planifikazioa.</p>		<ul style="list-style-type: none"> • Riesgo psicosocial. <p>Pendiente de realizar el protocolo de evaluación y control del riesgo psicosocial y la implantación de mejoras en la herramienta de evaluación, está previsto que para finales del ejercicio 2014 se apruebe el protocolo y la planificación de la evaluación de riesgo psicosocial en las organizaciones de servicios.</p>
<p>5. Ikerkuntza eta berrikuntza sustatzea.</p>		<p>5. Potenciar la investigación y la innovación.</p>
<p>5.1. Ikerkuntza sustatzea.</p>		<p>5.1. Fomento de la investigación.</p>
Erizaintzako Ikerketa Batzordea sendotzea.	%100	Consolidación de la Comisión de investigación de enfermería.
Lankidetzarako plataforma korporatiboa definitzea eta diseinatzea.	%100	Definición y diseño de plataforma de colaboración corporativa.

HELBURUA EKINTZA ADIERAZLEA	MAGNITUDEA MAGNITUD	OBJETIVO ACCION INDICADOR
<p>5.2. Berrikuntzak garatzea teknologiaren arloan.</p> <ul style="list-style-type: none"> Guruzetako Unibertsitate Ospitaleko Berrikuntza Unitatea. <p>Ospitaleko Berrikuntza Unitateak, Biocruces Berrikuntza Sanitarioko Institutuarekin batera, lanean jarraitu du lehenengo seihilekoan zehar pertsonak oinarri dituen berrikuntza-eredu bat lantzen. Halaber, sormen-kultura eta elkarrizketa sustatzeko guneak bultzatzen jarraitu dute, profesionalen artean berrikuntza estimulatzea helburu.</p> <p>Berrikuntza kudeatzeko prozesua sistematizatzea, honako urrats hauei jarraituz: prozesua sendotzea; prozesuari lagunduko dioten egiturak abiaraztea; ideiak lehenesteko, proiektuen jarraipena egiteko eta horiei laguntzeko behar diren kudeaketa-tresnak garatzea eta ezartzea; transferentzia teknologia gauzatzea eta abar.</p> <p>Horizonte 2020 Europar estrategiarekin bat, lehenetsuneko berrikuntza-ildoak ezarri dira.</p> <p>Bilboko Industria Ingeniaritza Teknikoko Unibertsitate Eskolarekin lankidetzan, "Ingeniariaren barneratze-programa" jarri da abian. Ideiak sortu eta berrikuntza-proiektuak bultzatzeko gune berria da.</p> <p>Guztira, 65 proiekturen ideiak plazaratu dira, eta gradu-amaierako 4 proiektu aurkeztu dira biomedikuntzako teknologiaren esparruan.</p> <p>Ikerketaren alorrean zein arlo kliniko ospitalarioan landutako berrikuntza-proiektuak bultzatu dira eta web plataforma bat garatu da neuroerradiologia modu aurreratuan prozesatzeko edo proba diagnostiko zehatz batzuen kalitatea bermatzeko metodo berriak ezartzeko.</p> <p>Modu aktiboan parte hartu du ITEMAS plataforman. Plataforma horrek berrikuntza bultzatzen du teknologia mediko eta sanitarioen alorrean, eta hainbat zentro sanitario eta ez-sanitario biltzen ditu bere baitan.</p>		<p>5.2. Desarrollar innovaciones en la tecnología.</p> <ul style="list-style-type: none"> Unidad de Innovación del Hospital Universitario Cruces. <p>La Unidad de Innovación del Hospital BioCruces junto al Instituto de Investigación Sanitaria BioCruces durante el primer semestre ha seguido trabajando en un modelo de innovación basado en las personas, y ha continuado propiciando una cultura de creatividad y espacios de conversación que con el objeto de estimular la innovación entre los profesionales.</p> <p>Sistematización de la gestión de la innovación, mediante la consolidación del proceso, puesta en marcha de sus estructuras de apoyo, el desarrollo e implantación de herramientas de gestión para la priorización de ideas, seguimiento y apoyo de proyectos e implantación de herramientas de gestión para la priorización de ideas, seguimiento y apoyo de proyectos, transferencias tecnológicas...</p> <p>En coherencia con la estrategia europea Horizonte 2020 se ha definido las Líneas prioritarias de innovación.</p> <p>Junto con la Escuela Universitaria de Ingeniería Técnica Industrial de Bilbao, se ha puesto en marcha el "Programa de Inmersión de Ingenieros", es un nuevo espacio para la generación de ideas y proyectos de innovación.</p> <p>Se ha generado un total de 65 ideas de proyectos y se han realizado 4 proyectos de fin de grado en el ámbito de la tecnología de la biomédica.</p> <p>Se ha impulsado nuevos proyectos de innovación surgidos tanto del ámbito de la Investigación como de la clínica hospitalaria; se ha desarrollado una plataforma web para el procesado avanzado en neurorradiología o nuevos métodos para asegurar la calidad de determinadas pruebas diagnósticas.</p> <p>Ha participado activamente en la plataforma ITEMAS, plataforma de Innovación en Tecnologías Médicas y Sanitarias, que agrupa a Centros Sanitarios y no Sanitarios.</p>

HELBURUA EKINTZA ADIERAZLEA	MAGNITUDEA MAGNITUD	OBJETIVO ACCION INDICADOR
<p>Gizarte-berrikuntzako proiektu berriak garatu dira; horietatik nabarmenena BBK-Bizi programarekin sinatutako akordioa da. Izan ere, haren bidez apartamentuak lagako zaizkie seme-alabak ospitalean edukitzeagatik euren etxetik mugitu behar diren familiei.</p> <ul style="list-style-type: none"> • Arabako Ikerketa Unitatea. <p>Arabako Ikerketa Unitatearen helburua da kalitatezko ikerketa eta berrikuntza aurrera eramatea. Garapen profesionalaren bitartez eta inguruko eragileekin lankidetzan jardunez zera lortu nahi du: alderdi horiek ahalik eta hobekien txertatzea praktika klinikoan eta asistentzia ahalik eta erangikorrena ematea. Haren lana ekoizpen-ehunera dago bideratuta, eta xedea, azken batean, herritarren osasuna hobetzea da.</p> <p>Profesional klinikoek bultzatutako 24 proiektutan parte hartu du, hainbat inplikazio-mailarekin. Zehazki, toki hauetako proiektuetan lan egin da: anestesia, alergologia, kardiologia, kirurgia, endokrinologia, farmazia, ginekologia, etxeko ospitalizazioa, barne-medikuntza, mikrobiologia, oftalmologia, onkologia, pediatria, psikiatria, arnas-erradiologia eta traumatologia zerbitzuak, loaren unitatea, ZIU eta larrialdiak Arabako Unibertsitate Ospitalean; Zaramaga, Lakua-Arriaga, Lakuabizkarra, San Martin, Haranak I eta Gazalbide osasun-zentroak; Arabako Ospitale Psikiatrikoa; Haur eta Gazteen Osasun Mentaleko Zerbitzua; Zuzendaritza Nagusia; Osteba eta abar.</p> <p>Parte hartu duen 16 proiektutan, ikertzaile nagusia Arabako Unibertsitate Ospitalekoa bertakoa izan da. Proiektu horiek hainbat garapen-maila izan dute.</p> <p>Europako zer proiektutan ari den parte hartzen Osakidetza.</p> <ul style="list-style-type: none"> • Tele BGBK. 		<p>Se ha desarrollado nuevos proyectos de innovación social, entre los más destacados; el acuerdo con la BBK-Bizi para la cesión de apartamentos a familias desplazadas con niñas y niños ingresadas en el hospital.</p> <ul style="list-style-type: none"> • Unidad de Investigación de Araba. <p>La actividad de la Unidad Investigadora de Araba, se encamina a desarrollar una investigación e innovación de calidad, que a través del desarrollo profesional y la colaboración en red con agentes del entorno, permita una óptima traslación a la práctica clínica y una mayor eficiencia asistencial favoreciendo su orientación al tejido productivo, con el fin último de mejorar la salud de la población.</p> <p>Ha colaborado con 24 proyectos de investigación promovidos por profesionales clínicos, en distintos grados de implicación. Se ha trabajado en proyectos de los servicios de anestesia, alergologías, cardiología, cirugía, endocrinologías, farmacias, ginecología, hospitalización a domicilio, medicina internas, microbiología, oftalmología, oncología, pediatría, psiquiatría, radiología respiratoria, traumatología, unidad del sueño, UCI y urgencias del Hospital Universitario Araba; centros de salud de Zaramaga, Lakua-Arriaga, Lakuabizkarra, San Martín, Valles I, Gazalbide; Hospital psiquiátrico de Araba, servicio de salud mental infanto-juvenil; Dirección General, Osteba.</p> <p>Ha trabajado en 16 proyectos con investigador principal del propio Hospital Universitario Araba, en distintos grados de desarrollo.</p> <p>Proyectos europeos en los que participa Osakidetza.</p> <ul style="list-style-type: none"> • Tele EPOC.

HELBURUA EKINTZA ADIERAZLEA	MAGNITUDEA MAGNITUD	OBJETIVO ACCION INDICADOR
<p>Biriketako Gaixotasun Buxatzaile Kronikoa duten gaixoetan telemedikuntza erabiltzeak aukera ematen du goiz detektatzeko gaitza larriagotu egin dela, eta, ondorioz, jende gutxiago ospitaleratzen da, pazienteek hobeto ezagutzen dute beren gaitza, profesional sanitarioei urrutiko sarbidea ematen die eta hobetu egiten da paziente konplexuen asistentzia, erraztu egiten baitu lehen mailako arretaren, erizaintzaren eta profesional espezializatuen interakzioa.</p> <p>2013an ekin zitzaion, 100 pazientekin, Galdakaon, eta seihileko honetan Barrualde-Galdakao Erakunde Sanitario Integratura zabaldu da; aurreikusten da bigarren seihilekoan Osakidetza gainerako zentroetara zabalduko dela.</p> <ul style="list-style-type: none"> • Telemedikuntza Kardiologian. <p>United 4 Health Europako proiektuan parte hartzen ari gara.</p> <p>Proiektu horren asmoa da telemedikuntzako irtenbide berritzaileak ustiatzea eta hedatzea bihotz-gutxiegitasuna duten pazienteak tratatzeko. Irtenbideek pazienteari funtsezko eginkizuna emango diote bere gaixotasuna kudeatzeko, medikamentu mota eta dosia zehazteko orduan eta tratamendua bete dezala sustatzeko orduan; eta profesionali lagundu egingo die okerragotzearen zeinu goiztiarrak detektatzeko orduan. Hori guztia lagungarria izango da sistema sanitarioaren iraunkortasuna bermatzeko.</p> <p>Abian jarri da bihotz-gutxiegitasuneko sarbidea Bilbao-Basurto Erakunde Sanitario Integratuan.</p> <ul style="list-style-type: none"> • IKTak paziente pluripatologikoetan. 		<p>El uso de la telemedicina de los pacientes con Enfermedad Pulmonar Obstructiva Crónica permite detectar de forma precoz las agudizaciones de la enfermedad, por lo que disminuye el número de ingresos, mejora el conocimiento de los pacientes sobre su enfermedad, permite el acceso remoto a los profesionales sanitarios y mejora la asistencia de pacientes complejos, al facilitar la interacción entre atención primaria, enfermería y profesionales especializados.</p> <p>Se inició en 2013 con 100 pacientes en Galdakao y durante este semestre se ha desplegado en la Organización sanitaria integrada de Barrualde-Galdakao, está previsto que durante el segundo semestre se extienda al resto de centros de Osakidetza.</p> <ul style="list-style-type: none"> • Telemedicina en Cardiología. <p>Se participa en el proyecto europeo United 4 Health.</p> <p>Este proyecto pretende explotar y desplegar soluciones innovadoras de telemedicina en el tratamiento de pacientes con insuficiencia cardiaca. Las soluciones proporcionarán al paciente un papel central en la gestión de su enfermedad para ajustar la elección y dosis de medicamentos, promover el cumplimiento del tratamiento, ayudar a los profesionales a detectar signos tempranos de empeoramiento y así contribuir a la sostenibilidad del sistema sanitario.</p> <p>Se ha puesto en marcha la ruta de insuficiencia cardiaca en la Organización sanitaria integrada de Bilbao-Basurto.</p> <ul style="list-style-type: none"> • TIC's en pacientes pluripatológicos.

HELBURUA EKINTZA ADIERAZLEA	MAGNITUDEA MAGNITUD	OBJETIVO ACCION INDICADOR
<p>Europako proiektuan parte hartzea.</p> <p>Osakidetzak, Kronikgune-rekin batera, Carewell proiektua koordinatzen du, zeinetan Europako zazpi herrialdetako erakundeek parte hartzen baitute (Erresuma Batua, Italia, Kroazia, Polonia, Danimarka, Alemania eta Belgika); antolamendu-eredu kostu-eraginkorra lantzea eta ezartzea da helburua, paziente ahul, kroniko eta adin handikoei atentzio integrala emango diona eta horien zainketa koordinatuko duena Informazio eta Komunikazio Teknologien bidez (IKT).</p> <p>Carewell proiektuak (otsailan hasi zen eta 36 hilabete iraungo du) lagundu egingo du sistema sanitarioaren iraunkortasuna hobetzen, baina ez azterketa egiten ari diren eskualdeetan soilik: interesa duen edozein eskualde edo herrialdetara eramateko modukoa izango da.</p>		<p>Participación en el proyecto europeo.</p> <p>Osakidetza junto a Kronikgune coordinan el proyecto Carewell en el que participan distintas organizaciones de siete países europeos (Reino Unido, Italia, Croacia, Polonia, Dinamarca, Alemania y Bélgica) para el desarrollo e implementación de un nuevo modelo organizativo coste-efectivo basado en la atención integral y la coordinación del cuidado de los pacientes frágiles, crónicos y de avanzada edad, a través del uso de las Tecnologías de la Comunicación e Información (TIC).</p> <p>El proyecto Carewell, que se inició en febrero y tendrá una duración de 36 meses, ayudará a mejorar la sostenibilidad del sistema sanitario no sólo de las regiones implicadas en el estudio sino que será extrapolable a cualquier región o país que esté interesado.</p>

3. 2015ERAKO HELBURU NAGUSIAK ETA HORIEN ZENBATEKOA

3. OBJETIVOS GENERALES PARA EL AÑO 2015 Y SU CUANTIFICACIÓN

HELBURUA EKINTZA ADIERAZLEA	MAGNITUDEA MAGNITUD	OBJETIVO ACCION INDICADOR
<p>1. Pertsonak/herritarrak, osasun-sistemaren ardatz nagusi gisa.</p> <p>1.1. Osasuna babestea, unibertsaltasun-, solidaritate- eta ekitate-printzipioekin.</p> <p>Estaldura unibertsala bermatzea herritar guztiei, irisgarritasun-baldintzekin, eta osasuna zaintzea giza eskubide eztaba daezin gisa ulertuta.</p> <p>Transplanteak denon eskura daudela bermatzea.</p> <p>Emaile berriak erakartzeko lana sustatzea, eta transplante-programetarako sarbide unibertsala bermatzea herritarrei.</p>		<p>1. Las personas/ciudadanos como eje central del sistema de salud.</p> <p>1.1. Proteger la salud con principios de universalidad, solidaridad y equidad.</p> <p>Garantizar la cobertura universal y la accesibilidad para toda la ciudadanía entendiendo la protección de la salud como un derecho universal incuestionable.</p> <p>Mantenimiento de la donación altruista.</p> <p>Promover la captación de nuevos donantes asegurando el acceso universal de la población a los programas de trasplantes.</p>

HELBURUA EKINTZA ADIERAZLEA	MAGNITUDEA MAGNITUD	OBJETIVO ACCION INDICADOR
<p>Zirkulazio- eta lan-istripuen ondoriozko emaitzen kopurua gutxitu egin da, eta donazio-mailari eusteko, sendotu egingo da asistolia-egoerako (II eta III) donazioen programa, 2014ko azken hiruhilekoan abian jarri dena.</p> <p>Asistolia-egoerako donazioa da pertsonaren heriotza ez duenean eragiten funtzio kardiakoa betiko galtzeak, baizik eta zirkulazio- eta arnasketa-funtzioa betiko galtzeak.</p> <ul style="list-style-type: none"> • Donazioa. <p>Organoen eta ehunen transplanteak.</p> <p>Emaila potentzialak. 150</p> <p>Emaila errealak. 80</p> <p>Giltzurruneko transplanteak. 100</p> <p>Gibeledako transplanteak. 50</p> <p>Ehun-emailak. 95</p> <p>Zilbor-hesteko odol-emailak. 600</p> <p>Hezur-muin emailak: 1.008. <1.200</p> <p>Al.aahaid-ko ama hematopietikoen transplanteak. Al. ez-aahaid. 35</p> <p>1.2. Osasun-sistemaren kalitatea handitzea, pazienteei eman beharreko zerbitzua hobetzeko, segurtasun klinikoan, batez ere.</p> <p>Asistentzia sanitarioarekin zerikusia duten infekzioak prebenitzea eta kontrolatzea.</p> <p>Asistentzia sanitarioan gaixotasun infekziosoen transmisioa prebenitzeko isolatze-protokoloa adostu da, eta INOZ Batzordeak hedatuko du eta egingo du haren jarraipena.</p> <p>2014an hedatu den INOZ aplikazioa mantentzea eta hobetzea.</p> <p>Eskuetako Higienaren Mundu Egunaren inguruan egiten diren ekimenak babestea.</p> <p>Zero Bakteriemia, Zero Pneumonia eta Zero Erresistentzia proiektuak mantentzea, kritikoen eremuetan segurtasuna handitzeko.</p>		<p>Para poder mantener el nivel de donación al reducirse el número de donantes por accidente de tráfico y laboral, se consolidará el programa de donación en asistolia II y III iniciado el último trimestre de 2014.</p> <p>Donación en asistolia es cuando el fallecimiento de la persona no viene determinado por la pérdida irreversible de la función cardiaca, sino por la pérdida irreversible de la función circulatoria y respiratoria.</p> <ul style="list-style-type: none"> • Donación. <p>Trasplantes de órganos y tejidos.</p> <p>Donantes potenciales.</p> <p>Donantes reales.</p> <p>Trasplantes renales.</p> <p>Trasplantes hepáticos.</p> <p>Donantes de tejidos.</p> <p>Donantes de sangre de cordón umbilical.</p> <p>Donantes de médula ósea: 1.008.</p> <p>Trasplante de Progenitores hematopoyéticos de PPHH Al.emparen. Al no emparen.</p> <p>1.2. Aumentar la calidad del sistema sanitario para mejorar el servicio de los pacientes especialmente en seguridad clínica.</p> <p>Prevención y control de las infecciones relacionadas con la asistencia sanitaria.</p> <p>La Comisión INOZ desplegará y hará el seguimiento del protocolo consensuado de aislamiento para la prevención de la transmisión de enfermedades infecciosas durante la asistencia sanitaria y sus materiales relacionados.</p> <p>Mantenimiento y mejora de la aplicación INOZ desplegada en 2014.</p> <p>Apoyo a las iniciativas desarrolladas en torno al día mundial de la Higiene de manos en el ámbito sanitario.</p> <p>Mantenimiento de los proyectos Bakteriemia Zero, Neumonía Zero y Resistencia Zero para aumentar la seguridad en las áreas de críticos.</p>

HELBURUA EKINTZA ADIERAZLEA	MAGNITUDEA MAGNITUD	OBJETIVO ACCION INDICADOR
<p>Kirurgia segurua.</p> <p>Egiaztapen kirurgikoko zerrenda bat egitea.</p> <p>Check list edo egiaztapen-zerrenda kirurgikoaren erabileran sentsibilizatzeko eta hobetzeko lantaldea.</p> <p>Segurtasuna haurdunaldiaren, erditzearen eta puerperioaren asistentzia-prozesuan.</p> <p>Lantaldeak sortzea amaberrien unitateetan, erditze ondoko arretan, jaioberri osasuntsuen arretan, jaioberriaren elikaduran eta haurdunaldirako arretan segurtasuna hobetzeko.</p> <p>Pazientearen segurtasunaren inguruko jakinarazte- eta ikaskuntza-sistema (SNASP).</p> <p>Kalterik gabeko gorabeherak jakinarazteko aplikazioa mantentzea eta hobetzea.</p> <p>Optimizazioa, erradiazio ionizatzaileak erabiltzen diren diagnosi-probak agintzean.</p> <p>Horren helburua da erradiazio ionizatzaileak erabiltzen dituzten miaketa diagnostikoen erabilera arrazionalizatzea, erradiazio-dosiak murriztuz, beharrezko ez diren proba osagarriak ez eginez eta miaketak ez errepikatuz.</p> <p>Historia elektronikoan dagoen historial dosimetricoan proba berriak sartzea.</p> <p>Populazio-datuak ustiatzea eta OTAn isuritako/jasotako dosien protokoloak doitzea.</p> <p>Medikazioa ematearen inguruko jardunbide egokiak.</p> <p>Arrisku handiko medikamentuak emateko ezarri diren jardunbide egokiak zabaltzea eta horien jarraipena egitea: insulina, zitostatikoak, benabarnekoa potasioa eta ahotik hartzeko antikoagulatzaileak.</p> <p>Erizaintzako zainketei lotutako jardunbide egokiak.</p> <p>Presioak eragindako ultzerak eta asistentzia-prozesuetako erorketak kudeatzeko eta prebenitzeko ezarri diren jardunbide egokiak zabaltzea eta horien jarraipena egitea.</p> <p>Paziente ahulak ospitalean daudenean, horien nutrizioaren segurtasuna hobetzeko proiektu bat diseinatzea.</p>		<p>Cirugía segura.</p> <p>Realizar un listado de verificación quirúrgica.</p> <p>Grupo de trabajo para la sensibilización y mejora de la utilización del check list quirúrgico.</p> <p>Seguridad en el proceso asistencial de gestación- parto- puerperio.</p> <p>Creación de grupos de trabajo para la mejora de la seguridad en las maternidades, en la atención al puerperio, en la atención al recién nacido sano, en la alimentación al recién nacido, y en la atención durante el embarazo.</p> <p>Sistema de notificación y aprendizaje en seguridad del paciente (SNASP).</p> <p>Mantenimiento y mejora de la aplicación para la notificación de incidentes sin daño.</p> <p>Optimización de la prescripción de pruebas diagnósticas que utilizan radiación ionizante.</p> <p>Su objetivo es racionalizar el uso de las exploraciones diagnósticas que utilizan radiación ionizante, reduciendo las dosis de radiación, no realizando pruebas complementarias innecesarias y no repitiendo exploraciones.</p> <p>Inclusión de nuevas pruebas en el historial dosimétrico disponible en la historia electrónica.</p> <p>Explotación de datos poblacionales y ajuste de protocolos de dosis emitida / recibida en TAC.</p> <p>Buenas Prácticas asociadas a la administración de la medicación.</p> <p>Despliegue y seguimiento de la implantación de buenas prácticas en la administración de medicamentos de alto riesgo: insulina, citostáticos, potasio, intravenoso y anticoagulantes orales.</p> <p>Buenas Prácticas asociadas a los cuidados de enfermería.</p> <p>Despliegue y seguimiento de la implantación de buenas prácticas en la gestión y prevención de las úlceras por presión y las caídas durante la asistencia sanitaria.</p> <p>Definición de un proyecto de mejora de la seguridad de la nutrición de los pacientes frágiles durante el ingreso hospitalario.</p>

HELBURUA EKINTZA ADIERAZLEA	MAGNITUDEA MAGNITUD	OBJETIVO ACCION INDICADOR
<p>Paziente ahulak ospitalean daudenean, horien kontinentzia/inkontinetzia maneiatzeko orduan segurtasuna hobetuko duen proiektu bat diseinatzea.</p> <p>Transfusio-segurtasuna: odol-osagaien eta ehunen emaileak eta hartzaileak.</p> <p>Hautaketa-irizpideak periodikoki eguneratzea.</p> <p>Gaixotasun infekziosoak transmititzeko eta istripu immunologikoak gertatzeko hondar-arriskua murriztea.</p> <p>Eskabide elektronikoaren alde egitea odol-osagaien erabilera egokia lortzeko.</p> <p>Zainketa-programak mantentzea.</p> <p>Pazienteak zalantzarik gabe identifikatzea.</p> <p>Beharrezkoa da ziurtatzea paziente jakin hori dela jarduera jakin hori jaso behar duena; horretarako, beharrezkoa da pazientea identifikatzeko sistemak homogeneizatu eta hobetzea.</p> <p>Ospitale orokorrean dagoen pazientea identifikatzeko prozedura korporatiboa hedatzea.</p> <p>Ospitaleratze espezifikoan dagoen pazientea identifikatzeko prozedura korporatiboa lantzea: osasun mentala, jaioberriak.</p> <p>Ospitaleratu ez den pazientea identifikatzeko prozedura korporatiboa hedatzea.</p> <p>Medikatzeko-kontziliazioa.</p> <p>Prozesu formal eta protokolizatua da, pazienteak aurrez hartzen zituen sendagaien zerrenda osatu eta zehatza lortzeko eta trantsizio asistentzial baten ondotik agindu zaizkion sendagaiekin aldatzeko.</p> <p>Trantsizio asistentzialetan pazientearen medikazioa kontziliatzeko programa bat diseinatzeko eta hedatzeko lanean parte hartzea.</p> <p>Pazientearen inplikazioa atentzio sanitarioaren segurtasunean.</p>		<p>Definición de un proyecto de mejora de la seguridad en el manejo de la continencia / incontinencia de los pacientes frágiles durante el ingreso hospitalario.</p> <p>Seguridad transfusional: donantes y receptores de componentes sanguíneos y tejidos.</p> <p>Actualización periódica de los criterios de selección.</p> <p>Minimización del riesgo residual en transmisión de enfermedades infecciosas y de accidente inmunológico.</p> <p>Estimular la solicitud electrónica como medida para el uso óptimo de componentes sanguíneos.</p> <p>Mantenimiento de los programas de vigilancia.</p> <p>Identificación inequívoca de los pacientes.</p> <p>Es necesario asegurarse de que el paciente sobre el que se actúa es el correcto, para ello es necesario homogeneizar y mejorar los sistemas de identificación del paciente.</p> <p>Despliegue del procedimiento corporativo de identificación del paciente en hospitalización general.</p> <p>Desarrollo del procedimiento corporativo de identificación del paciente en hospitalización específica: salud mental, neonatos.</p> <p>Despliegue del procedimiento corporativo de identificación del paciente no hospitalizado.</p> <p>Conciliación de la medicación.</p> <p>Proceso formal y protocolizado de obtención de una lista completa y precisa de los medicamentos que previamente tomaba el paciente y su comparación con la medicación prescrita después de una transición asistencial.</p> <p>Participación en el diseño y despliegue de un programa de conciliación de la medicación del paciente en las transiciones asistenciales.</p> <p>Implicación del paciente en la seguridad de la atención sanitaria.</p>

HELBURUA EKINTZA ADIERAZLEA	MAGNITUDEA MAGNITUD	OBJETIVO ACCION INDICADOR
<p>Horretarako, pazienteari behar adina informazio eman behar zaio, jakin dezan asistentziak zer nolako onurak eta arriskuak dakartzan, eta paper aktiboa har dezan segurtasun-hutsegiteak antzemateko eta konpontzeko hari eman dioten atentzio sanitarioarekin zerikusia duen ekintza bakoitzean.</p> <p>Pazientea bere segurtasun klinikoan inplikatzeko ekimenak Osasun Karpetara eta Osasun Eskolara zabaltzea.</p> <p>Gorabeherak jakinarazteko sistema bat diseinatzea pazienteentzat.</p> <p>Maskuriko kateterrari lotutako gernu-traktuko infekzioak (GTI) murriztea.</p> <p>Gernu-traktuko infekzioak saihesteko, beharrezkoa da zundei lotutako GTIak agerrarazten dituzten faktoreen gain esku hartzea, ahalik eta gehiena murrizteko.</p> <p>Gernubideetako zunden inguruko argibideak eta mantenimendua adosteko lantaldea.</p> <p>Maskuriko kateterreko zainketen segurtasunerako lantaldea.</p> <p>Protokolo adostuak hedatzea eta horien jarraipena egitea.</p> <p>1.3. Herritarren parte-hartzea sustatzea.</p> <p>Inkestak egitea.</p> <p>Titietako minbizia goiz detektatzeko programan parte hartu duten erabiltzaileen iritzia jakitea.</p> <p>2015eko programan parte hartuko duten erabiltzaileen gogobetetasun-inkesta planifikatzea eta haren landa-lana egitea (bi urteroko inkesta).</p> <p>1.4. Baheketari eta prebentzioari begirako populazio-programak bultzatzea.</p> <p>Bahetze-programak mantentzea eta nazioarteko estandarretara optimizatzea, batez ere titietako minbiziari eta koloneko minbiziari dagozkionak, eta berdin jaioaurreko baheketa-programa eta jaioberrien sortzetiko gaixotasunen baheketa-programa ere.</p> <p>Titietako minbizia goiz detektatzea.</p>		<p>Para ello al paciente se le debe dar suficiente información de los beneficios y riesgos que conlleva su asistencia, para que pueda tomar un papel activo en la detección y resolución de fallos en la seguridad de cada acto relacionado con la atención sanitaria prestada.</p> <p>Extensión de las iniciativas de implicación del paciente en su propia seguridad clínica a la carpeta de salud y Osasun eskola.</p> <p>Diseño de un sistema de notificación de incidentes para pacientes.</p> <p>Reducción de infecciones del tracto urinario (ITU) asociadas a catéter urinario.</p> <p>Para evitar infecciones de tracto urinario es necesario intervenir sobre factores que provocan o facilitan la aparición de ITUs asociadas a sondaje, con el objetivo de reducir las en la mayor medida posible.</p> <p>Grupo de trabajo para el consenso en las indicaciones y mantenimiento del sondaje urinario.</p> <p>Grupo de trabajo para la seguridad de los cuidados de la cateterización urinaria.</p> <p>Despliegue y seguimiento de los protocolos consensuados.</p> <p>1.3. Promover la participación ciudadana.</p> <p>Realización de encuestas.</p> <p>Conocer la opinión de las usuarias del Programa de detección precoz de cáncer de mama.</p> <p>Planificar y llevar a cabo el trabajo de campo de la encuesta de satisfacción de usuarias del programa de 2015 (encuesta bienal).</p> <p>1.4. Potenciar programas poblacionales de cribado y de prevención de la salud.</p> <p>Mantener y optimizar los programas de cribado a estándares internacionales especialmente en el cáncer de mama y cáncer de colon, cribado prenatal y cribado neonatal de enfermedades congénitas.</p> <p>Detección precoz de cáncer de mama.</p>

HELBURUA EKINTZA ADIERAZLEA	MAGNITUDEA MAGNITUD	OBJETIVO ACCION INDICADOR
Titietako minbizia goiz detektatzeko programa modu orokorrean gauzatzeko delat bermatzea.		Garantizar el desarrollo del Programa de detección precoz de cáncer de mama con carácter poblacional.
Programako jarduerak hiru lurraldeetan gauzatzeko:		Realizar actividades del programa en los tres territorios:
Estaladura-helburua. (+-%5).	%50	Objetivo de cobertura. (+-5%).
Alde bietako mamografiak.	>105.000	Mamografías bilaterales.
Urtean hitzordua eman beharreko emakume kopurua.	150.000	Mujeres a citar al año.
Parte-hartze tasa.	>%70	Tasa de participación.
Errebalorizazio-tasa - proba erradiologiko osagarriak.	<%10	Tasa de revalorización - pruebas radiológicas complementarias.
Erreferentziako ospitaleetara bideratutakoen tasa.	%1,25	Tasa de derivación a hospital de referencia.
Detekzio-tasa (detektatu den minbizi kopurua, miatutako mila emakumeko):	4 POR MIL	Tasa de detección (n. cánceres detectados por mil mujeres exploradas)
"In situ" minbizien tasa, minbizi guztien artetik.	>%15	Tasa de cánceres in situ sobre total de cánceres.
Minbizi inbaditzaileen tasa, < 10 Mm-ko minbizi inbaditzaileen artetik.	>%25	Tasa de cánceres invasivos < 10 mm sobre cánceres invasivos.
Titia kontserbatzen duten tratamendu kirurgikoen tasa.	>%75	Tasa de tratamiento quirúrgico conservador de mama.
Araba Unibertsitate Ospitaleko Santiago egoitzako balorazio unitatean dauden mamografiaren artxibo fisikoak itxeko planaren lehen fasea gauzatzeko eta bigarren fasea gauzatzeko Bizkaiko beste balorazio unitate baterako.		Ejecutar la primera fase del plan de cierre de archivos físicos de mamografías de la unidad de valoración de la sede Santiago del Hospital Universitario Araba y planificación de la segunda fase en otra unidad de valoración de Bizkaia.
"EAEn titietako minbizia goiz detektatzeko programaren ebaluazioa" ikerketa-proiektu komisionatua.		Proyecto de investigación comisionado "Evaluación del programa de detección precoz de mama en la CAPV".
"Kontzeptuaren proba" delakoa egitea ikerketa-proiektu batean. Helburua da erradiologoei mamografiaren irakurketa diagnostikoa egiten lagunduko dien tresna bat sortzea.		Llevar a cabo la "Prueba de concepto" de un proyecto de investigación, con el objeto de crear una herramienta que sirva de ayuda a los radiólogos para la lectura diagnóstica de las mamografías.
Down sindromea eta bestelako Aneuploidiak bahetzea.		Cribado Síndrome Down y otras aneuploidías.
Programari eustea, oraingo onarpen-tasekin.	>%99	Seguimiento del programa manteniendo las tasas de aceptación actuales.
Lortutako emaitzak urtero ebaluatzea.		Evaluación anual de los resultados obtenidos.
Detekzio-tasen zaintza epidemiologikoarekin jarraitzea.	>%90	Continuar con la vigilancia epidemiológica de las tasas de detección.

HELBURUA EKINTZA ADIERAZLEA	MAGNITUDEA MAGNITUD	OBJETIVO ACCION INDICADOR
<p>Kolon-ondesteko minbiziaren baheketa.</p> <p>Programari jarraipena egitea bigarren eta hirugarren bueltan.</p> <p>Gonbidatutako pertsonak.</p> <p>Hiru urte igarota, programa kostua/eraginkortasuna ikuspegitik ebaluatzea.</p> <p>GIB/HIESA eta sexu-transmisiozko infekzioak.</p> <p>HIESaren programako helburu nagusietakoa da jarraitzea amak fetuari HIESA transmititzen dioneko kasu bat ere izan gabe.</p> <p>EAEko eskoletan haur seropositiboak eskolatzeko programarekin jarraitzea.</p> <p>Ikastetxeak "GIB/HIESaren, sexu-transmisiozko infekzioen eta nahi gabeko haurdunaldien sexu-prebentzioa" programan mantentzea eta inplikatzeara.</p> <p>Ikastetxe kopurua.</p> <p>Irakasle kopurua.</p> <p>Ikasle kopurua.</p> <p>Irakaslearentzako gida kopurua.</p> <p>Gazteentzako gida kopurua.</p> <p>DVD kopurua.</p> <p>Gizonentzako preserbatibo kopurua.</p> <p>Osasun Saileko Osasun Publikoko Zuzendaritzarekin eta Hezkuntza Sailarekin lankidetzan jarraitzea, eta heziketa afektibo sexualerako beste programa bat egitea, 2.0 web-formatuan, derrigorrezko bigarren hezkuntzari begira.</p> <p>HIESA prebenitzeko programak lantzen jarraitzea bide parenteraleko droga-erabiltzaileei zuzendurik, farmazien, GKEetako lokalen eta EAEko presondegien eremuetan.</p> <p>Guztira banatu den xiringa-kit kopurua.</p> <p>Farmazietan banatu den xiringa-kit kopurua.</p>	<p>230.000</p> <p>98</p> <p>441</p> <p>8.300</p> <p>441</p> <p>8.332</p> <p>304</p> <p>9.042</p> <p>78.467</p> <p>57.843</p>	<p>Cribado de Cáncer colorrectal.</p> <p>Seguimiento del programa en segunda y tercera vuelta.</p> <p>Personas invitadas.</p> <p>Evaluar el programa desde el punto de vista coste-efectividad a los tres años.</p> <p>VIH/SIDA y de las infecciones de transmisión sexual.</p> <p>Uno de los objetivos principales del programa de SIDA es continuar con la transmisión materno fetal en niveles inexistentes.</p> <p>Continuar con el programa de escolarización de niños seropositivos en los centros escolares de Euskadi.</p> <p>Mantener e incrementar la implicación de los centros educativos en el Programa de prevención sexual del VIH/SIDA, infecciones de transmisión sexual y embarazos no deseados.</p> <p>Número centros.</p> <p>Número docentes.</p> <p>Número alumnos.</p> <p>Número guías para el educador.</p> <p>Número guías para jóvenes.</p> <p>Número de DVD's.</p> <p>Número de preservativos masculinos.</p> <p>Continuar colaborando con la Dirección de Salud Pública del Departamento de Salud y el Departamento de Educación, en la elaboración de un nuevo programa de educación afectivo sexual dirigido a la educación secundaria obligatoria en formato web.</p> <p>Continuar desarrollando programas de prevención del sida dirigidos a usuarios de drogas por vía parental en el ámbito de las farmacias, locales de ONG's y centros penitenciarios de la Comunidad Autónoma de Euskadi.</p> <p>Número kits-jeringuillas distribuidos en total.</p> <p>Número kits-jeringuillas distribuidos en farmacias.</p>

HELBURUA EKINTZA ADIERAZLEA	MAGNITUDEA MAGNITUD	OBJETIVO ACCION INDICADOR
GKEetan banatu den xiringa-kit kopurua.	20.607	Número kits-jeringuillas distribuidos en ONG's.
Presondegietan banatu den xiringa-kit kopurua.	17	Número kits-jeringuillas distribuidos en centros penitenciarios.
GIBa eta STIak prebenitzeko kanpainak egiten jarraitzea, kartelekin, fatxadetan lona handiak jarrita eta Internet bidez.		Continuar realizando campañas de prevención del VIH e ITS a través de cartelería, grandes lonas en fachadas exteriores de edificios de Osakidetza y de internet.
GIB/HIESAren eta sifiliaren test azkarrak farmazietan egiteko programekin jarraitzea.		Continuar con el programa de realización de test rápidos del VIH y sífilis en farmacias.
Egindako test-kopurua.	1.311	Test realizados.
Emaizta positiboek kopurua.	12	Número de resultados positivos.
GIB/HIESaren eta sexu-transmisiozko gaixotasunen test azkarrak egitea.		Realización de test rápidos de VIH/SIDA y de enfermedades de transmisión sexual.
Araban.	44	En Araba.
Bizkaian.	1.186	En Bizkaia.
Gipuzkoan.	266	En Gipuzkoa.
<ul style="list-style-type: none"> Zer adierazletara iritsi nahi den: 		<ul style="list-style-type: none"> Indicadores a los que se quiere llegar:
GIB bidezko infekzio kopurua.	<175	Número de infecciones por VIH.
Hiesa daukaten gaixo berrien kopurua.	<60	Número de enfermas/enfermos de SIDA nuevos.
Hilkortasuna.	<50	Mortalidad.
Helburua da jarraitzea amak fetuari transmititzen dioneko kasu bat ere izan gabe.	0	Continuar con el número de casos de transmisión materno fetal en niveles inexistentes.
<p>Haurren Hortzak Zaintzeko Programa.</p>		<p>Programa de atención dental infantil.</p>
Programarekin orain arte bezala jarraitzea, oraingo haur-populazioari egokituta.		Continuar con el programa como hasta ahora, adaptándola a la población infantil actual.
Xede-populazioa.	186.000	Población diana.
Estaldura.	%70	Cobertura.
Atenditutako populazioa.	130.200	Población atendida.
<p>2. Erantzun integratua ematea kronikotasunari, zahartzaroari eta mendekotasunari.</p>		<p>2. Respuesta integrada a la cronicidad, vejez y dependencia.</p>

HELBURUA EKINTZA ADIERAZLEA	MAGNITUDEA MAGNITUD	OBJETIVO ACCION INDICADOR
<p>Integrazio asistentzialaren eta kronikotasunaren sistemaren xedea da euskal sistema sanitarioan integrazio sozialari eta kronikotasunari erantzun egokia emateko proiektuak eta jarduerak erraztu eta dinamizatzea. Horretarako, esku hartzen duten agenteak eta zerbitzu-erakundeak integratu eta elkarren artean komunikatu nahi ditu, horrela osoko ikuspegia emanez.</p> <p>2015eko urtarrilaren 1ean., hiru integratutako zerbitzu antolaketa sortuko dira, Donostia Unibertsitate Ospitalea eta Gipuzkoa Eskualdearen parte bat, Guruzetako Unibertsitate Ospitalea eta Ezkerraldea-Enkarterri eta Tolosaldea eta Gipuzkoa Eskualdearen parte beste bat.</p> <p>2.1. Integrazio Asistentziala eta Kronikotasuna.</p> <p>Esperientziak eta ezagutza partekatzeko foroak antolatzea, zerbitzu-erakundeetako lider klinikoaren eta kudeatzaileen artean.</p> <p>Lau jardunaldi antolatuko dira, paziente kronikoaren asistentzia-prozesuaren jarraitutasuna hobetzeko klinikoaren artean egin beharreko aliantzei buruz. Ekarpak horiekin, sustatu egin nahi dira erakunde integratuetan lantzen ari diren ekimenak.</p> <p>Integrazio asistentzialaren eta kronikotasunaren inguruko dokumentazioa sortzea, zerbitzu-erakundeetan, komunikazio zientifikoetan, argitalpenetan, prentsan... zabaltzeko.</p> <p>Komunikazio-jarduerak lantzea, integrazio asistentzialaren arloko aurrerapenak Sarean ahalik eta gehiena zabaltzeko.</p> <p>Osasun Eskolako programen inguruko komunikazio-planak diseinatzea, eta horri lotutako jarduerak hedatzea.</p> <p>Integrazio asistentzialaren eta kronikotasunaren inguruan Intranetean dagoen informazioa hobetzea eta integrazio-prozesuen eboluzioari buruzko edukien bidez dinamizatzea.</p> <p>Asistentziaren jarraitutasuna bermatzeko, integratutako/koordinatutako prozesuak aurrera bultzatuko dituzten jarduerak landuko dira.</p>		<p>El Servicio de integración asistencial y cronicidad (SIAC) tiene como misión facilitar y dinamizar las acciones encaminadas a dar una adecuada respuesta a la integración asistencial y cronicidad en el Sistema sanitario vasco, mediante una labor de integración y comunicación entre los diversos agentes y las Organizaciones sanitarias intervinientes, aportando una visión conjunta de la misma.</p> <p>El 1 de enero de 2015, se crearán tres organizaciones de servicios integrados, el Hospital Universitario Donostia con parte de la Comarca Gipuzkoa, Hospital Universitario Cruces con Comarca Ezkerraldea-Enkarterri y Tolosaldea y parte de la Comarca Gipuzkoa.</p> <p>2.1. Integración asistencial y cronicidad.</p> <p>Foros de intercambio de experiencias y conocimiento entre líderes clínicos y gestores de las organizaciones de servicios.</p> <p>Se organizarán cuatro jornadas sobre alianzas necesarias entre clínicos para la mejora de la continuidad del proceso asistencial al paciente crónico contribuyendo a mejorar con estas aportaciones las iniciativas que se están llevando a cabo en las diferentes Organizaciones integradas..</p> <p>Elaboración de documentación relativa a la integración asistencial y cronicidad para difusión por las Organizaciones de servicios, comunicaciones científicas, publicaciones, prensa, etc.</p> <p>Desarrollar actividades de comunicación con el objetivo de que los avances en la integración asistencial tengan la mayor difusión posible en la Red.</p> <p>Diseño de los planes de comunicación de los programas Osasun Eskola, así como el despliegue de las acciones derivadas de las mismas.</p> <p>Mejorar y dinamizar la información incluida en la Intranet sobre la integración asistencial y cronicidad con contenidos sobre la evolución de los procesos de integración.</p> <p>Para garantizar la continuidad asistencial se desarrollarán actividades que ayuden al avance de los procesos de integración-coordinación.</p>

HELBURUA EKINTZA ADIERAZLEA	MAGNITUDEA MAGNITUD	OBJETIVO ACCION INDICADOR
<p>Integrazio-prozesuen bilakaerari eta ebaluazioari jarraipena egitea, bai maila estrukturalan eta bai maila kliniko funtzionalan.</p> <p>Batzordeetan, lantaldeetan... parte hartzea.</p> <p>2014. urterako aurreikusi diren integrazio-prozesu estrukturalak.</p> <p>Estratifikazioaren arloko lantaldea.</p> <p>Ahalduntzearen - Paziente aktiboaren arloko lantaldea.</p> <p>Komunitatearen osasunaren arloko lantaldea.</p> <p>Berrikuntzako komisio estrategikoa.</p> <p>Profesionalen berrikuntza-proiektuak biltzen dituen datu-basea mantentzen, kudeatzen, ebaluatzen eta hedatzen laguntzea.</p> <p>2.2. Erizaintzako profesionala kronikotasunak, zahartzaroak eta mendekotasunak dituen erronka berrietara egokitzea.</p> <p>Osanaia: informazio-sistema asistentzialak arlo guztietan barneratzea.</p> <p>Erizaintzako eskumen arlo berriak hedatzea, eta profesionalak egokitzea.</p> <p>Adituen taldeak ezartzea prozedura espezifikoak garatzeko, eta horiek homogenizatzea, NANDA-NOC-NIC taxonomian eta ebidentzian oinarritutako praktika-metodologiarekin.</p> <p>2.3. Asistentzia soziosanitaria.</p> <p>Baliabide soziosanitarioen mapa ezartzea eta hedatzea, eta Arabara eta Gipuzkoara zabaltzea.</p> <p>2015eko ekitaldian, beste Egoitza batzuei sarbidea emango zaie, poliki-poliki.</p> <p>Lurralde-plan operatiboak formalizatzea eta lantzea.</p>		<p>Seguimiento del desarrollo y evaluación de los procesos de integración tanto a nivel estructural como clínico funcional.</p> <p>Participación en comisiones, grupos de trabajo, como:</p> <p>Procesos de integración estructural previstos en el año 2014.</p> <p>Grupo de trabajo de estratificación.</p> <p>Grupo de trabajo de empoderamiento – Paciente activo.</p> <p>Grupo de trabajo de Salud comunitaria.</p> <p>Comisión estratégica de innovación.</p> <p>Colaboración en el mantenimiento, gestión, evaluación y extensión de la base de datos de proyectos de innovación desde los profesionales.</p> <p>2.2. Adaptación del profesional de enfermería a los nuevos retos de cronicidad, vejez y dependencia.</p> <p>Osanaia: integrar los sistemas de información asistenciales entre los diferentes ámbitos.</p> <p>Desplegar nuevos ámbitos competenciales de enfermería, reorientando a los profesionales.</p> <p>Establecer grupos de expertos para desarrollar procedimientos específicos y su homogeneización con metodología de práctica basada en la evidencia y taxonomía NANDA-NOC-NIC.</p> <p>2.3. Asistencia sociosanitaria.</p> <p>Implantación y difusión del mapa de recursos sociosanitarios y ampliación a Araba y a Gipuzkoa.</p> <p>A lo largo del ejercicio 2015, se extenderá la implantación del acceso a otras Residencias de forma progresiva.</p> <p>Formalización y desarrollo de los planes territoriales operativos.</p>

HELBURUA EKINTZA ADIERAZLEA	MAGNITUDEA MAGNITUD	OBJETIVO ACCION INDICADOR
<p>Lurralde-kontseilu sozionarioek (aldundiak, Osasun Saila, Osakidetza eta Eudel) lortzen dituzten konpromisoak dira lurralde-plan operatiboak, ildo soziosanitario estrategikoak lantzeko. Ekintza jakinak izaten dira, eta, gehienetan, Osasun Sailaren eta Diputazioaren artean finantzatzen dira proiektuak. Lurralde bakoitzak bat izaten du.</p> <p>Agenda soziosanitarioa foroarekin jarraitzea.</p> <p>Ekargune eta eztabaida-foro bat, Erakunde sozial sanitarioak, elkarteak, enpresak eta hirugarren sektorea bilduko zituena, sortutako proiektua da.</p> <p>Baliabide soziosanitarioen mapa lantzea gaixotasun ezohikoentzat.</p> <p>Nurse Family Partnership (NFP) programa aurkeztea eta lantzea.</p> <p>Prebentzio-programa integrala da (osasuna, tratu txarrak, eskolako bilakaera), haurdun gelditu diren eta bazterketa pairatzeko arriskua duten gazteei zuzendua, eta amahaurren arteko atxikimendua estutuz lan egiten du.</p> <p>PAINNE Bizkaian hedatzeko lana bukatzea.</p> <p>Beharrian bereziak dituzten neska-mutilei arreta integratua eskaintzeko prozesu bat da PAINNE; atentzio goiztiarreko ereduaren garapen bat da, Osakidetza, Bizkaiko Foru Aldundiak, Hezkuntza Sailak eta udalek landua.</p> <p>Koordinazio soziosanitarioko protokoloak eta arreta soziosanitarioko ekipoak eskualde/erakunde sanitario integratu guztietan ezartzea.</p> <p>Eredu soziosanitario bat lantzea zainketa aringarrietan.</p> <p>Eredu soziosanitario bat lantzea arreta psikogeriatrikoan.</p> <p>3. IRAUNKORTASUNA</p> <p>Sistemaren iraunkortasuna bermatzea.</p> <p>Efizientzia-politikak lantzea osasun-sistemaren iraunkortasuna bermatzeko.</p>		<p>Los planes operativos territoriales son los compromisos a los que llegan los consejos territoriales sociosanitarios (Diputaciones, Departamento de Salud, Osakidetza y Eudel), para el desarrollo de las líneas estratégicas sociosanitarias. Consisten en acciones concretas generalmente con un componente de financiación de proyectos entre el Departamento y Diputaciones. Hay uno por cada Territorio.</p> <p>Continuidad del foro Agenda sociosanitaria.</p> <p>El Foro agenda sociosanitaria es un proyecto creado como punto de confluencia y debate de Instituciones sociales sanitarias, asociaciones, empresas y tercer sector.</p> <p>Desarrollo del mapa de recursos sociosanitarios en enfermedades poco frecuentes.</p> <p>Presentación y desarrollo del programa Nurse Family Partnership (NFP).</p> <p>Es un programa de prevención integral (salud, maltrato, desarrollo escolar) dirigido a embarazos jóvenes y con riesgo de exclusión mediante el desarrollo del apego madre-hijo.</p> <p>Finalización del despliegue del PAINNE en Bizkaia.</p> <p>PAINNE, es un proceso de atención integrada a niñas y niños con necesidades especiales, es un desarrollo del modelo de atención temprana desarrollado por Osakidetza, Diputación Foral de Bizkaia, Departamento de Educación y Ayuntamientos.</p> <p>Implantación de los protocolos de coordinación sociosanitaria y equipos de atención sociosanitaria en todas las comarcas – organizaciones sanitarias integradas.</p> <p>Elaboración de un modelo sociosanitario en cuidados paliativos.</p> <p>Elaboración de un modelo sociosanitario en atención psicogeriatrica.</p> <p>3. SOSTENIBILIDAD</p> <p>Garantizar la sostenibilidad del sistema.</p> <p>Desarrollo de políticas de eficiencia para garantizar la sostenibilidad del sistema de salud.</p>

HELBURUA EKINTZA ADIERAZLEA	MAGNITUDEA MAGNITUD	OBJETIVO ACCION INDICADOR
<p>Osasun arloan eta iraunkortasunean emaitzak hobetzeko tresna egokietako bat da Erakunde Sanitario Integratuen bidez egitea integrazioa asistentziala; 2015eko ekitaldian, Gipuzkoan eta Bizkaian falta diren erakundeak integratuko dira.</p> <p>Kontratazio sanitarioa osasun-emaitzetara egokitzea.</p> <p>Laborategiko Plan Zuzentzailea hedatzea.</p> <p>Zerbitzu-Zorroaren errebisioa eta kudeaketa-sistema.</p> <p>Egun kanpora bidaltzen diren probak DBS barnera bideratzeko aukera aztertzea eta ezartzea.</p> <p>Genetikari buruzko planteamendua: zerbitzu-zorroa banatzea, baita egun kanpora bidaltzen diren probak ere.</p> <p>Cervix-eko minbiziaren bahetzea Donostia Unibertsitate Ospitaleko anatomia patologikoko KKUan zentralizatzea.</p> <p>Eskaria optimizatzea.</p> <p>Probak erabiltzeko eta agintzeko gomendioak aztertzeko eta lantzeko lanean aurrera egitea.</p> <p>Barne-eskaria hobetzea anatomia patologikoan, honako arlo hauetan: immunohistokimika, histokimika, patologia molekularra.</p> <p>Medikamentuen erosketa zentralizatua.</p> <p>Medikamentuen kontratazio zentralizatuaren areagotzea, ekonomi eta kontratazio baldintzak lortzeko.</p> <p>Arriskua partekatzeko akordioak egitea medikamentuen sarbideari eta finantzaketari dagokionez.</p> <p>Medikamentuak erostea</p> <p>Farmaziako Batzorde Korporatiboari alternatiba terapeutikoen adierazpenak proposatzea, eragin ekonomiko handiko arlo terapeutikoetan lehia areagotzeko.</p> <p>Kudeaketa klinikorako akordioak ezartzea, eragin ekonomiko handiko arlo terapeutikoetan.</p>		<p>Una de las herramientas adecuadas para la mejora en resultados en salud y en sostenibilidad es la integración asistencial a través de Organizaciones Sanitarias Integradas, durante el ejercicio 2015 se procederá a la integración de las organizaciones que faltan por hacerlo en Gipuzkoa y en Bizkaia.</p> <p>Reorientar la contratación sanitaria hacia resultados en salud.</p> <p>Despliegue del Plan Director de Laboratorio.</p> <p>Revisión de la cartera de servicios y sistemática de gestión.</p> <p>Análisis e implantación de la derivación de pruebas dentro de la RDB que actualmente se derivan fuera.</p> <p>Planteamiento en relación a la genética: distribución de la cartera de servicios, incluida las pruebas que actualmente se derivan fuera.</p> <p>Implantación de la centralización del cribado de cáncer de cervix en la UGC de anatomía patológica del Hospital Universitario Donostia.</p> <p>Optimización de la demanda.</p> <p>Avance en el análisis y elaboración de recomendaciones de uso y prescripción de pruebas.</p> <p>Mejora de la demanda interna en anatomía patológica en los siguientes ámbitos: inmunohistoquímica, histoquímica, patología molecular.</p> <p>Compra centralizada de medicamentos.</p> <p>Incrementar el nivel actual de contratación centralizada de medicamentos, para conseguir mejoras en las condiciones económicas y de contratación.</p> <p>Acuerdos de riesgo compartido en relación al acceso y financiación de medicamentos.</p> <p>Compra de medicamentos.</p> <p>Proponer a la Comisión Corporativa de Farmacia, declaraciones de alternativas terapéuticas para incrementar la competencia en áreas terapéuticas de alto impacto económico.</p> <p>Establecer acuerdos de gestión clínica de las áreas terapéuticas de alto impacto económico.</p>

HELBURUA EKINTZA ADIERAZLEA	MAGNITUDEA MAGNITUD	OBJETIVO ACCION INDICADOR
<p>Farmakotekniako protokolo korporatiboak proposatzea (banakako formulazioa, bialak optimizatzea...), ontzei probetxua ateratzeko.</p> <p>Erosketa integratua</p> <p>Material sanitarioaren erosketa integratua gehitzea, erosketa guztien %35era iritsi arte (inbertsioak eta farmazia aparte utzita). (2014ko ekainean, %18an dago).</p> <p>EDI merkataritza elektronikoa.</p> <p>Merkataritza elektronikoa mundu mailako estandar bat da EDI merkataritza; hornitzaileekin, bezeroekin... trukatzeko ari diren dokumentu edo transakzio elektronikoen globalen berri ematen du.</p> <p>Helburua da enpresa-kopurua 75era igotzea eta ezarpen-maila %75era.</p> <p>Faktura elektronikoa.</p> <p>2015eko ekitaldian bukatuko da Osakidetza faktura elektronikoa ezartzeko proiektua: irtenbide informatikoa abian jarriko da eta lehen hilabeteetako gorabeheren euskarria ere bai.</p> <p>Irizpide korporatiboak.</p> <p>Espediente korporatiboetan eros litekeen ekipamendua aztertzea (ekipamendu ertainen familiak).</p> <p>Espediente korporatiboetan kontratatu litezkeen zerbitzuak aztertzea: igogailuen mantenimendua, instalazio elektrikoena, ibilgailuak alokatzea.</p> <p>Elektromedikuntzako mantenimendua Gipuzkoarako eta Arabarako: 2014 ekitaldiko Bizkaiko espedientearekin bat eginda, eta, hortaz, eredu aldaturik eta hedadura eta estaldura handituz.</p> <p>Kontratazioa berrikustea eta hobetzea: esleitze-irizpideak (argitasuna eta objektibotasuna), kontratu-klausulak (baldintzak, betebeharrak, etab.).</p> <p>Osasun-sistemak pazienteen beharretara egokitutako azpiegiturak eta teknologiak dituela bermatzea.</p> <p>Lehendik dauden azpiegiturak hobetzea.</p>		<p>Realizar propuestas de protocolos corporativos de farmacotecnia (formulación individualizada, optimización de viales...) para aprovechamiento de los envases.</p> <p>Compra integrada.</p> <p>Ampliar la compra integrada de material sanitario hasta alcanzar un 35% sobre el total de compras exceptuando inversiones y farmacia.</p> <p>Comercio electrónico EDI.</p> <p>Comercio EDI, es un estándar mundial de comercio electrónico que indica los documentos o transacciones electrónicas globales que pueden estar intercambiándose con los proveedores, clientes...</p> <p>Ampliar el número de empresas a 75 y subir el grado de implantación hasta el 75%.</p> <p>Factura electrónica.</p> <p>Durante el ejercicio 2015 se finalizará el proyecto de implantación de la factura electrónica en Osakidetza con la puesta en productivo de la solución informática y el soporte a las incidencias durante los primeros meses de funcionamiento.</p> <p>Criterios corporativos.</p> <p>Análisis de equipamiento susceptible de ser adquirido en expedientes corporativos (familias de equipamientos medios).</p> <p>Análisis de servicios susceptibles de ser contratados en expediente corporativos (por ejemplo: mantenimiento de ascensores, de instalaciones eléctricas, arrendamiento de vehículos).</p> <p>Mantenimiento de electromedicina para Gipuzkoa y Araba: expedientes alineados con el de Bizkaia del ejercicio 2014, por tanto variando el modelo y ampliando el alcance y la cobertura.</p> <p>Revisión y mejora en contratación: criterios de adjudicación (claridad y objetividad), cláusulas contractuales (condiciones, cumplimientos, etc....)</p> <p>Garantizar que el sistema de salud cuente con las infraestructuras y tecnologías adecuadas a las necesidades de los pacientes.</p> <p>Mejoras en infraestructuras ya existentes.</p>

HELBURUA EKINTZA ADIERAZLEA	MAGNITUDEA MAGNITUD	OBJETIVO ACCION INDICADOR
<p>Donostia Unibertsitate Ospitalea: 4. ospitaleratze-solairuko 4. unitatea berritzea (obra eta ekipamendua).</p> <p>Bidasoa ESla: larrialdietako boxak birmoldatzeko 1. fasea (obra eta ekipamendua).</p> <p>Bilbao-Basurtu ESla: Basurtu Unibertsitate Ospitalean bloke kirurgikoa eta erreanimazioko boxak abian jartzeko ekipamendua.</p> <p>Azpiegitura berriak.</p> <p>Araba Eskualdea: Kanpezuko Osasun Zentroa, egun dagoena ordezkatzeko (obra eta ekipamendua).</p> <p>Araba Unibertsitate Ospitalea: garatze- eta handitze-lanak, Plan Funtzionalari eta Plan Zuzentzaileari jarraituz.</p> <p>Gipuzkoa Eskualdea: Donostiako Alde Zaharreko Osasun Zentroa, egun dagoena ordezkatzeko (obra) eta Zestoako Osasun Zentroa, egun dagoena ordezkatzeko (obra eta ekipamendua).</p> <p>Goierrri-Urola Garaiko ESla: Zumarraga Ospitaleko kanpo-kontsulten eraikineko ekipamendua eta kirurgiko blokea.</p> <p>Debabarrena ESla: Eibarko Ospitalea eraikitzea.</p> <p>Uribe-Alfredo Espinosa Ospitalea: ekipamendua eta irekitzeko prestaketak.</p> <p>Bilbao-Basurtu ESla: Karmelo Osasun Zentroa, egun dagoena ordezkatzeko (obra eta ekipamendua) eta Miribillako Osasun Zentroa, berria (obra).</p> <p>Barrualde-Galdakao ESla: Amorebietako Osasun Zentroa, egun dagoena ordezkatzeko (obra) eta Amurrioko Osasun Zentroa, egun dagoena ordezkatzeko (obra).</p> <p>Barakaldo-Sestao ESla: Retuertoko Osasun Zentroa, berria (obra eta ekipamendua).</p> <p>BioCruces Institutua: eraikin berria egiteko exekuzio-proiektua idaztea.</p> <p>Goi-mailako Teknologia.</p> <p>Honako hauek berrezartzea urte askotarako planean:</p> <p>Azeleragailu linealak.</p> <p>. Rx digitala.</p>		<p>Hospital Universitario Donostia: reforma de la unidad 4 de la 4ª planta de hospitalización (obra y equipamiento).</p> <p>OSI Bidasoa: 1ª fase de remodelación de boxes de urgencias (obra y equipamiento).</p> <p>OSI Bilbao-Basurto: equipamiento para puesta en marcha de la última fase del bloque quirúrgico y de los boxes de reanimación en Hospital Universitario Basurto.</p> <p>Nuevas infraestructuras.</p> <p>Comarca Araba: centro de salud Kanpezu, sustituye al actual (obra y equipamiento).</p> <p>Hospital Universitario Araba: obras de desarrollo y ampliación, según Plan Funcional y Plan Director.</p> <p>Comarca Gipuzkoa; centro de salud Alde Zaharra en Donostia, sustituye al actual (obra) y centro de salud de Zesto, sustituye al actual (obra y equipamiento).</p> <p>OSI Goierri-Alto Urola: equipamiento del edificio de consultas externas del Hospital Zumarraga y ampliación del bloque quirúrgico.</p> <p>OSI Bajo Deba: construcción Hospital Eibar.</p> <p>Hospital Uribe-Alfredo Espinosa: equipamiento y preparación para su apertura.</p> <p>OSI Bilbao-Basurto: centro de salud Karmelo, sustituye al actual (obra y equipamiento) y centro de salud de Miribilla, nuevo (obra).</p> <p>OSI Barrualde-Galdakao: centro de salud de Amorebieta, sustituye al actual (obra) y centro de salud de Amurrio, sustituye al actual (obra).</p> <p>OSI Barakaldo-Sestao: centro de salud de Retuerto, nuevo (obra y equipamiento).</p> <p>Instituto BioCruces: redacción de proyecto de ejecución de nuevo edificio y obras.</p> <p>Alta Tecnología.</p> <p>Reposición/renovación en plan plurianual de:</p> <p>Aceleradores Lineales.</p> <p>Rx digital.</p>

HELBURUA EKINTZA ADIERAZLEA	MAGNITUDEA MAGNITUD	OBJETIVO ACCION INDICADOR
<p>Energia eta ingurumena.</p> <p>Erakundeen arteko lankidetzak: EEERekin eta IHOBERekin hitzarmenak lantzea.</p> <p>Eraginkortasun energetikorako plana.</p> <p>Ikuskaritzak eta diagnostiko energetikoak egitea Osakidetzako zentroetan.</p> <p>Energia berriztagarria ezartzea: Biomasa, geotermia, eguzki-energia, etab.</p> <p>Energia-kontsumoak neurtzeko eta kontrolatzeko irtenbideak.</p> <p>Kudeaketa energetikoaren eredu definitzea Osakidetzan.</p> <p>Eraikinen kalifikazio energetikoa Osakidetzako sarean.</p> <p>Irizpide energetikoen gida Osakidetzan.</p> <p>Hondakin sanitarioak kudeatzeko espediente berria.</p> <p>Osakidetzako irizpide-gida, lehendik dauden eraikinen instalazioena eta obrena.</p> <p>4. Profesionalak. Protagonismo eta inplikazio profesionala.</p> <p>4.1. Gardentasun- eta erantzukidetasun-politika.</p> <p>Gogobetetasun-inkesta.</p> <p>Profesionalen gogobetetzea on line neurtzeko bosgarren zikloa (2014-2015) ixtea kaskada eran.</p> <p>Barne-tresna lantzea, Giza Baliabideak kudeatzeko prozesuen ebaluazioa on-line egiten laguntzeko, bezeroaren iritzia ikuspegizat hartuta. Eskuliburu bat landuko da, giza baliabideetako prozesuen artean partekatua, "bezeroaren ahotsa" gaitzat hartuta.</p> <p>Enpleguaren Ataria.</p> <p>Sare guztira luzapena baimen- eta lizentzia-eskaerak Enpleguaren Atariaren bidez tramitzeko aukera.</p> <p>Enpleguaren Ataria berrikusiz jarraipena (egitura, edukiak...).</p>		<p>Energía y medio ambiente.</p> <p>Colaboración interinstitucional: desarrollo de acuerdos con EVE e IHOBE.</p> <p>Plan de Eficiencia energética.</p> <p>auditorias y diagnósticos energéticos en centros de Osakidetza.</p> <p>Implantación de energías renovables: Biomasa, geotermia, solar, etc.</p> <p>Soluciones de medida y control de consumos energéticos.</p> <p>Definición de modelo de gestión energético en Osakidetza.</p> <p>Calificación energética de edificios en la red de Osakidetza.</p> <p>Guía de criterios energéticos en edificios de Osakidetza.</p> <p>Nuevo expediente de gestión de residuos sanitarios.</p> <p>Guía de criterios de Osakidetza, de instalaciones para edificios existentes y obras.</p> <p>4. Profesionales. Protagonismo e implicación profesional.</p> <p>4.1. Practicar una política de transparencia y de corresponsabilidad.</p> <p>Encuestas satisfacción.</p> <p>Cierre en cascada del quinto ciclo de medición on-line de la satisfacción de los profesionales 2014-2015.</p> <p>Desarrollo de la herramienta interna on-line de apoyo a la evaluación de los procesos de gestión de los recursos humanos desde la perspectiva de la opinión del cliente. Se desarrollará un manual compartido entre los procesos de recursos humanos sobre la "voz del cliente".</p> <p>Portal del empleado.</p> <p>Extensión a toda la red de la tramitación de solicitudes de permisos y licencias a través del Portal del Empleado.</p> <p>Continuación con la revisión de la herramienta del Portal del Empleado (estructura, contenidos...).</p>

HELBURUA EKINTZA ADIERAZLEA	MAGNITUDEA MAGNITUD	OBJETIVO ACCION INDICADOR
<p>Lidergo Eredua.</p> <p>Osakidetzaren Lidergo Eredua zabaltzea zerbitzu-erakunde guztietara. Horretarako:</p> <p>Zuzendaritza-taldeek zer lidergo-gaitasun dituzten ebaluatuko da.</p> <p>Lidergo-gaitasunak ebaluatuko dira erakunde liderren % 20en kasuan, gutxienez.</p> <p>Lidergoa garatzeko planak eramango dira aurrera, lidergo-gaitasunak ebaluatzeko prozesuetan lortu diren emaitzak kontuan hartuta.</p> <p>Lidergoari buruzko prestakuntza-programa korporatiboa diseinatuko da.</p> <p>4.2. Planifikazioa eta GGBBko planifikazioaren eta antolamenduaren aurrerapena.</p> <p>Aurrera egin ari da, antolamendu-behar berriak aintzat hartuz.</p> <p>Aplikatu beharreko araudia egokitzea Osakidetzak zehaztu dituen estrategietara, antolamendu-eredu berrietara eta zenbait arlotan egindako aldatetara: planifikazioa, prestakuntza, horniketa eta hautaketa, lan-harremanak, pertsonalaren integrazioa, pertsonalaren administrazioa eta erregistroa, eta ebaluazioa.</p> <p>Zerbitzu-erakundeetako plantilla eta pertsonal aktiboa periodikoki aztertzea, giza baliabideen arloan jarduerak planifikatzeko:</p> <p>Plantillaren bilakaera, hautaketa-prozesuetan bete litezkeen lanpostuak, aldi baterako lanpostuak eta bete gabeko bakanteak, sistemako sarrerak eta irteerak aurreikustea (belaunaldi-berritzea), pertsonalaren arloko egituraren bilakaera integrazio-prozesuen emaitza gisa.</p> <p>Kudeaketa-sistema ezarpenarekin jarraitzea:</p> <p>Prozesuengatiko kudeaketa eta Kudeaketa aurreratua.</p> <p>Lanpostu funtzionalen teknikak berrikustea, hainbat arrazoiengatik:</p>		<p>Modelo de Liderazgo.</p> <p>Extender el modelo de liderazgo de Osakidetza al conjunto de las organizaciones de servicios, mediante:</p> <p>La evaluación de las competencias de liderazgo de los equipos directivos.</p> <p>La evaluación de competencias de liderazgo de, al menos, el 20% del conjunto de líderes de la organización.</p> <p>El desarrollo de planes de desarrollo de liderazgo en función de los resultados de la evaluación de las competencias de liderazgo.</p> <p>Diseño de un programa formativo corporativo en liderazgo.</p> <p>4.2. Planificación y avance de la planificación y ordenación de RRHH.</p> <p>Nuevas necesidades organizativas.</p> <p>Adecuar la normativa de aplicación a las estrategias definidas por Osakidetza, a los nuevos modelos organizativos, así como a las modificaciones introducidas en materia de planificación, capacitación, provisión y selección, relaciones laborales, integración de personal, administración y registro de personal y evaluación.</p> <p>Análisis periódico de la plantilla y personal activo en las distintas Organizaciones de Servicios, para la planificación de actuaciones en materia de recursos humanos:</p> <p>Evolución de la plantilla, plazas susceptibles de cobertura en procesos selectivos, temporalidad y disponibilidad de vacantes, previsión de entradas y salidas del sistema (relevo generacional), evolutivo de la estructura de personal como resultado de los procesos de integración.</p> <p>Continuar con la implantación de sistemas de gestión:</p> <p>Gestión por Procesos y gestión avanzada.</p> <p>Revisión de técnicas de los puestos funcionales para:</p>

HELBURUA EKINTZA ADIERAZLEA	MAGNITUDEA MAGNITUD	OBJETIVO ACCION INDICADOR
<p>Antolamendu-behar berrietara egokitzeko, sarrera-baldintzak berrikusteko, lanbide-taldeak eta kategoriataldeak birsailkatzeko EPOEren arabera, eskatzen den titulazioa Hezkuntza Ministerioaren hezkuntza-marko berrira egokitzeko (Bologna Plana).</p> <p>Kudeaketa-sistemak ezartzen jarraitzea:</p> <p>Prozesuen arabera kudeaketa eta kudeaketa aurreratua.</p> <p>Enplegu publikorako eskaintza prozesu Korporatibo berrikusi.</p> <p>Hautaketa-prozesua garapena hastea 2014ko EPERako eta 2015eko EPERako, batera egingo direla.</p> <p>Lantaldeak izatea.</p> <p>SAP-eko erabiltzaile eskuliburua OPERako sortzea.</p> <p>Berrikuste-dokumentua lantzea.</p> <p>Aldi baterako kontratazio prozesu Korporatiboa berrikusi.</p> <p>Aldi baterako kontratazio Akordio berria lantzea.</p> <p>Kontratazio-publizitate sistema lantzea eta abiaraztea.</p> <p>Kontratazio-zerrenda 2011ko EPEko deribatuak lantzea eta abiaraztea.</p> <p>Aldi baterako kontratazio prozesu Korporatiboa berrikusi.</p> <p>2014ko EPE eta 2015eko EPE egin baino lehen lekualdatze-lehiaketa hedatzea.</p> <p>Lantaldeak izatea.</p> <p>SAP-eko erabiltzaile eskuliburua Prozesuen arabera kudeaketarako sortzea.</p> <p>Analisi dokumentua lantzea.</p> <p>Lekualdatze-lehiaketa ireki eta iraunkorreko prozesua diseinatzea.</p> <p>4.3. Ezagutzaren kudeaketa.</p> <p>Jardunaldiak.</p>		<p>Adaptación a las nuevas necesidades organizativas, revisión de los requisitos de acceso, reclasificación de los grupos y categorías profesionales según el Estatuto Básico de Empleado Público (EBEP), adecuación de la titulación requerida al nuevo marco normativo del Ministerio de Educación (Plan Bolonia).</p> <p>Continuar con la implantación de sistemas de gestión:</p> <p>Gestión por procesos y gestión avanzada.</p> <p>Revisar el proceso Corporativo de Oferta Pública de Empleo.</p> <p>Iniciar el desarrollo de los procesos selectivos OPE 2014 y OPE 2015, que se realizarán conjuntamente.</p> <p>Constituir grupos de trabajo.</p> <p>Crear manual de usuario de SAP para OPE.</p> <p>Elaborar documento de revisión.</p> <p>Revisar el proceso Corporativo de Contratación Temporal.</p> <p>Elaborar un nuevo Acuerdo de Contratación Temporal.</p> <p>Elaborar y poner en marcha un sistema de publicidad de contratación.</p> <p>Elaborar y poner en marcha las listas de contratación derivadas de OPE 2011.</p> <p>Revisar el proceso corporativo de Concurso de Traslados.</p> <p>Desarrollar un concurso de traslados previo a la OPE 2014 y OPE 2015.</p> <p>Constituir grupos de trabajo.</p> <p>Crear manual de usuario SAP para la gestión del proceso.</p> <p>Elaborar documento de análisis.</p> <p>Diseñar un proceso de Concurso de Traslados abierto y permanente.</p> <p>4.3. Gestión del conocimiento.</p> <p>Jornadas.</p>

HELBURUA EKINTZA ADIERAZLEA	MAGNITUDEA MAGNITUD	OBJETIVO ACCION INDICADOR
<p>Erizaintzako pertsonalaren prestakuntza egokia eta bilakaera profesionala sustatzeko, antolatuko dira Euskal Herriko Erizaintzako IX. Jardunaldiak.</p> <p>Pazientearen segurtasun arloko prestakuntza.</p> <p>Oinarrizko on-line ikastaroa pazientearen segurtasunaren inguruan: beste bi ekitaldi.</p> <p>On-line ikastaroa eskuetako higiearen inguruan: beste bi ekitaldi.</p> <p>Txertoen preskripzioan sentsibilizazioa lantzeko ikastaro presentzialaren beste ekitaldi bat.</p> <p>Erradiazio ionizatzaileak darabiltzaten proben preskripzioan sentsibilizazioa lantzeko saioen beste bi ekitaldi, gutxienez.</p> <p>Presioak eragindako ultzerak eta erorketak prebenitzeko prestakuntza espezifiko.</p> <p>Maskuriko kateterreko teknikan eta zainketan prestakuntza espezifiko eskaintzea.</p> <p>Zero Pneumoniako prestakuntza-modulua berrikustea.</p> <p>Osakidetzako Pazientearen Segurtasunari buruzko IV. Jardunaldia.</p> <p>Prestakuntzako beste helburu batzuk.</p> <p>Prestakuntza-ibilbideetan oinarritutako prestakuntza kudeatzeko eredu ezartzen jarraitzea Osakidetzan. Horretarako, honako jardura hauek eramango dira aurrera:</p> <p>Eredu hori honako erizaintza-unitateen % 100era zabaltzea: Lehen Mailako Arreta, larrialdiak, nefrologia-dialisia, gaixo kritikoak eta ebakuntza-gelak.</p> <p>Prestakuntza-ibilbideen eredu ezartzeko prozesuan aurrera egitea, eta pilotaje berriak egitea erizaintzako bi arlotan, gutxienez.</p> <p>Erizaintzako prestakuntza-ibilbidea akreditatzeko sistema definitzea.</p> <p>Erizain laguntzaileentzako ibilbidea aztertzen eta definitzen haztea.</p> <p>Medikuntzako langileentzako prestakuntza-ibilbidea definitzeko sistematika, lantaldea eta kronograma zehaztea.</p> <p>Prestabide tresna ezartzen amaitzea, Osakidetzako ibilbideen eredu kudeatu ahal izateko.</p>	<p>2</p> <p>2</p> <p>1</p>	<p>Para potenciar la óptima cualificación y desarrollo profesional del personal de enfermería se celebrará las IX Jornadas de enfermería del País Vasco.</p> <p>Formación en Seguridad del Paciente.</p> <p>Curso básico on line de Seguridad del paciente: dos nuevas ediciones.</p> <p>Curso on line de higiene de manos: dos nuevas ediciones.</p> <p>Nueva edición del curso presencial sobre sensibilización en la prescripción de vacunas.</p> <p>Al menos dos nuevas ediciones de la sesión de sensibilización en la prescripción de pruebas que utilizan radiación ionizante.</p> <p>Formación específica en prevención de úlceras por presión y caídas.</p> <p>Formación específica en técnica y cuidados de la cateterización urinaria.</p> <p>Revisión del módulo formativo de Neumonía Zero.</p> <p>IV Jornada de Seguridad del paciente de Osakidetza.</p> <p>Otras objetivos formativos.</p> <p>Continuar con la implantación del modelo de gestión de formación en Osakidetza basado en itinerarios formativos, con las siguientes actuaciones:</p> <p>Extender el modelo al 100% de las unidades de enfermería siguientes: atención primaria, urgencias, nefrología-diálisis, críticos y quirófanos.</p> <p>Avanzar en la implantación del modelo de itinerarios formativos con nuevos pilotajes en, al menos, dos áreas de enfermería.</p> <p>Definir el sistema de acreditación del itinerario formativo de enfermería.</p> <p>Comenzar el análisis y definición del itinerario de auxiliares de enfermería.</p> <p>Definir la sistemática, equipo de trabajo y cronograma para la definición del itinerario formativo para el personal médico.</p> <p>Completar la implantación de la herramienta Prestabide para la gestión del modelo de itinerarios formativos de Osakidetza.</p>

HELBURUA EKINTZA ADIERAZLEA	MAGNITUDEA MAGNITUD	OBJETIVO ACCION INDICADOR
<p>Etengabeko prestakuntza eta ezagutza eta gaitasun profesionalen etengabeko eguneratzea sustatzea, honako hauen bitartez:</p> <p>Osakidetzako Prestakuntza Plan Korporatiboa egitea eta kudeatzea, antzemandako prestakuntza beharrekin eta prestakuntza-ibilbideetan oinarritutako formakuntza kudeatzeko eredu estrategikoarekin bat.</p> <p>Osakidetzako Zuzendaritza Nagusiko Prestakuntza Plana egitea eta kudeatzea, antzemandako prestakuntza beharrekin eta prestakuntza-ibilbideetan oinarritutako formakuntza kudeatzeko eredu estrategikoarekin bat.</p> <p>Profesionalak prestatzeko eta haiek birziklatzeko laguntzak sustatzea, bai eta bilera zientifikoak antolatzeko ere, honako hauen bitartez:</p> <p>Urtean deialdi bat egitea etengabeko prestakuntzako ikasketak eta langileen birziklatze profesionalerako ikastaroak ordaintzeko laguntzak emateko.</p> <p>Zerbitzu-erakundeei zuzendutako laguntzen deialdi bat egitea urtean, bilkura zientifikoak antolatzeko.</p> <p>Talentua sustatzea, eta ezagutza trukatzeko eta ezagutza modu partekatuan sortzeko kultura bat bultzatzea, honako hauen bitartez:</p> <p>Jakinsarea plataforma garatzea.</p> <p>Online bidezko prestakuntza-materiala sortu eta diseinatzea, ezagutzaren trukea bultzatzeko eta komunitateari zuzendutako programak eta irakaskuntza-metodologiak sortzeko.</p> <p>Profesionalek ikaskuntza-zentroetan izena emateko prozesuak kudeatzea, erakundearentzat interesekoak diren prestakuntza-programetan, hain zuzen.</p> <p>Prestatzaileen prestakuntza ere bultzatzea, honako hauen bitartez:</p> <p>Irakaslearen profila definitzea Osakidetzan.</p> <p>Barne-irakasleak akreditatzea.</p> <p>Barne-irakasle berriak identifikatzea.</p> <p>Lankidetzaren hitzarmenak bultzatzea prestakuntzaren arloan hezkuntzako erakunde eta instituzioekin, sindikatuetan, elkargo profesionalekin eta abarrekin.</p>		<p>Promover la formación continua y la actualización permanente de los conocimientos y capacidades profesionales, a través de:</p> <p>La elaboración y gestión del Plan de Formación Corporativo de Osakidetza conforme a las necesidades de formación detectadas y al modelo estratégico de gestión de la formación basado en de itinerarios formativos.</p> <p>La elaboración y gestión del Plan de Formación de la Dirección General de Osakidetza conforme a las necesidades de formación detectadas y al modelo estratégico de gestión de la formación basado en de itinerarios formativos.</p> <p>Promover ayudas a la formación y al reciclaje profesional de profesionales y para la organización de reuniones científicas, mediante:</p> <p>Una convocatoria anual para la realización de estudios de formación continuada y reciclaje profesional de la plantilla.</p> <p>Una convocatoria anual de ayudas para la organización de reuniones científicas a las organizaciones de servicios.</p> <p>Potenciar el talento, generando una cultura de intercambio del conocimiento y creación conjunta de conocimiento compartido, a través de:</p> <p>El desarrollo de la plataforma Jakinsarea.</p> <p>La creación y diseño de material formativo online para fomentar el intercambio de conocimiento y la creación de programas y metodologías docentes al servicio de la comunidad.</p> <p>Gestionar la inscripción de profesionales en centros de enseñanza en programas formativos de interés para la organización.</p> <p>Potenciar la formación de formadores, mediante:</p> <p>Definición del perfil docente de Osakidetza.</p> <p>Acreditación de los docentes internos.</p> <p>Identificación de nuevos docentes internos.</p> <p>Promover convenios de colaboración en materia de formación con organizaciones e instituciones educativas, sindicales, colegios profesionales, etc.</p>

HELBURUA EKINTZA ADIERAZLEA	MAGNITUDEA MAGNITUD	OBJETIVO ACCION INDICADOR
<p>Erakundea aldatzen laguntzea, “giza faktorea” (osasun arloko profesionalaren eta pazientearen arteko harremanean gutxieneko batzuk ezartzen dituen kode komuna) aintzat hartzen duten prestakuntza-proiektu integralak baliatuta. Horren harira, bada:</p> <p>“FH eragileak” identifikatu eta prestatuko dira, giza faktorearen gaineko proiektua ezarri ahal izateko erakunde osoan.</p> <p>Giza faktorearen gaineko proiektua zerbitzu-erakunde guztietara zabalduko da.</p> <p>Ikerketa-proiektu bat egingo da ibilbide asistentzial batean, giza faktorearen alderdiak aintzat hartuta.</p> <p>Prestakuntza planifikatu eta kudeatzeko prozesuan sakondu egingo da. Horretarako, batetik, erakundeetako etengabeko prestakuntzako batzordeak garatu eta bultzatuko dira, eta, bestetik, prestakuntza-prozesu korporatiboa normalizatu egingo da.</p> <p>4.4. Lanaren ebaluazioan egin den aurrerakada.</p> <p>Ebaluazio-eredu espezifiko.</p> <p>Aginte-postuetan daudenen funtzioa berariaz ebaluatzeko eredua garatzea, honako hauek kontuan hartuta:</p> <p>Ereduaren hedadura eta arloa, helburuak eta irizpideak, ebaluazioaren edukiak eta hori egiteko metodologia.</p> <p>Adierazle komunak eta espezifikoak zehaztea zerbitzu/unitate mota bakoitzean, eta zerbitzu/unitate bakoitzean informazioa ustiatzeko sistemen egokitze-beharrak zehaztea.</p> <p>Ebaluazioaren agenteak, ebaluazio-prozesua eta maiztasuna.</p> <p>Era berean, ebaluaziorako tresna informatikoak zer-nolako baldintzak bete behar dituen zehaztuko da, araudi bat proposatuko da eta hedatze-plan bat landuko da hura ezartzeko.</p> <p>Aginte-postuetan daudenak prestatu egingo dira profesionalak ebaluatzeko eta garatzeko funtzioari dagokionez.</p>		<p>Contribuir a la transformación de la organización mediante proyectos formativos integrales desde la perspectiva del “factor humano”, (Código común que establece los mínimos en la relación sanitario-paciente), contemplando:</p> <p>La identificación y capacitación de “Agentes FH” para la implantación del proyecto de factor humano en el conjunto de la organización.</p> <p>La extensión del proyecto de factor humano al conjunto de las organizaciones de servicios.</p> <p>La realización de un proyecto de investigación en una ruta asistencial desde las premisas del factor humano.</p> <p>Profundizar en la planificación y gestión de la formación con el desarrollo e impulso de las comisiones de formación continuada de las organizaciones y la normalización del proceso de formación corporativo.</p> <p>4.4. Avance en la Evaluación del desempeño.</p> <p>Modelo evaluación específico.</p> <p>Desarrollar un modelo de evaluación específico de la función de mando, contemplando:</p> <p>Alcance y ámbito del modelo, objetivos criterios, contenidos de la evaluación y metodología para realizarla.</p> <p>Definición de indicadores comunes y específicos por tipo de servicio / unidad y necesidades de adecuación de los sistemas para la explotación de información por servicio / unidad.</p> <p>Agentes de la evaluación, proceso de evaluación y periodicidad.</p> <p>Así mismo se definirán los requerimientos de la herramienta informática de soporte de la evaluación, se elaborará una propuesta de normativa y un plan de despliegue para la implantación.</p> <p>Se cualificará a los mandos en la función de evaluación y desarrollo de sus profesionales.</p>

HELBURUA EKINTZA ADIERAZLEA	MAGNITUDEA MAGNITUD	OBJETIVO ACCION INDICADOR
<p>Horretarako, ebaluatzaileak prestatzeko programa bat diseinatuko da, eta "Pertsonen ebaluazioa eta garapena" konpetentzia txertatuko da aginte-postuetarako prestakuntza-programetan.</p> <p>4.5. Euskararen normalizazioan aurrera egitea.</p> <p>Erakundeak asistentziaren kalitatearekin eta pertsonekin duen konpromisoa da euskararen normalizazioa.</p> <p>II. Euskara Plana onartu ondoren euskara nahitaezkoa den lanpostuak betetzen dituzten enplegatuentzat euskalduntze-planak aztertu eta proposatzea.</p> <p>Profesional eta zerbitzu elebidunak identifikatzeko proiektu korporatiboa zabaltzea eta sendotzea.</p> <p>Erdi-mailako aginte-postuak dituztenei eta lehenetasunezko unitateetako enplegatuei zuzendutako prestakuntza-saioak egitea, zerbitzu elebidunen eskaintzaren ingurukoak eta asistentzia-zerbitzuen kalitatea hobetzeko horrek duen eraginaren ingurukoak.</p> <p>Lehenetasunezko unitateetako enplegatu elebidunak trebatzen jarraitzea, eguneroko lanean euskaraz aritzeko gaitasuna hobetu dezaten.</p> <p>Sentsibilizazio-kanpaina bat egitea enplegatuentzat, egunerokoan euskara erabiltzeko jarrerari beste bultzada bat emateko eta euskara erabiltzearen aldeko jarrera indartzeko.</p> <p>4.6 Profesionalen lan-baldintzak eta lan-osasuna hobetzea.</p> <p>OHSAS 18001:2007 araua.</p> <p>Lanean segurtasuna eta osasuna kudeatzeko sistema da, eta laneko segurtasuna eta osasuna kudeatzeko sistema batek zer-nolako baldintzak bete behar dituen ezartzen du, erakundeek modu eraginkorrean kontrolatu ditzaten beren jarduerari lotuta dauden arriskuak, eta bertako lana etengabe hobetu.</p> <p>Araua hedatzen jarraituko da egiaztatutako bederatzita erakundeetan eta kanpo-egiaztapenik oraindik ez duten erakundeetan.</p> <p>OHSAS barne-ikuskaritzak egitea, kanpo-ikuskaritzak egin aurretik, egiaztapena duten erakundeetan (10 erakunde).</p>		<p>Para ello, se diseñará un programa de formación de evaluadores, y se procederá a la integración de la competencia de "Evaluación y desarrollo de Personas" en los programas de formación de mando.</p> <p>4.5. Avance en la normalización del euskera.</p> <p>Normalización del euskera es un compromiso de la organización con la calidad de la asistencia y con las personas.</p> <p>Analizar y proponer planes de euskaldunización a empleados que cubren plazas a las que se les ha asignado euskera preceptivo con motivo de la aprobación del II Plan de Euskera.</p> <p>Expandir y consolidar el proyecto corporativo de identificación de profesionales y servicios bilingües.</p> <p>Realizar sesiones formativas dirigidas principalmente a mandos intermedios y empleados de unidades prioritarios en torno a la oferta de servicios bilingües y su repercusión en la mejora de la calidad de los servicios asistenciales.</p> <p>Continuar con la oferta de cursos de adiestramiento de empleados bilingües de unidades prioritarias con el objeto de mejorar sus destrezas en euskera en el trabajo diario.</p> <p>Realizar una campaña de sensibilización dirigida a empleados, con la intención reimpulsar el uso diario del euskera y reforzar las actitudes favorables al uso del euskera.</p> <p>4.6. Mejora en las condiciones laborales y en la salud laboral de sus profesionales.</p> <p>Norma OHSAS 18001:2007.</p> <p>Sistemas de gestión de la seguridad y salud en el trabajo, establece los requisitos que debe cumplir un sistema de gestión de seguridad y salud en el trabajo para que las organizaciones puedan controlar eficazmente los riesgos asociados con sus actividades, mejorando su desempeño de forma continua.</p> <p>Se continúa con el despliegue de la norma en las nueve organizaciones ya certificadas y en organizaciones que aún no cuentan con certificación externa.</p> <p>Realizar auditoria internas OHSAS, previas a las auditorias externas, en las organizaciones certificadas (10 organizaciones).</p>

HELBURUA EKINTZA ADIERAZLEA	MAGNITUDEA MAGNITUD	OBJETIVO ACCION INDICADOR
<p>Kanpo-egiaztapena duten zerbitzu-erakundeetan egindako barne-ikuskaritza kopurua.</p>	10	<p>Numero de auditorias internas realizadas en organizaciones de servicios que cuentan con certificación externa.</p>
<p>OHSAS barne-ikuskaritzak egitea, aurrez barne-ikuskaritza egina duten erakundeetan.</p>		<p>Realizar auditoria internas OHSAS, en organizaciones que cuentan con preauditoria interna realizada.</p>
<p>Aurrez barne-ikuskaritza egina duten erakundeen jarraipena egiteko barne-ikuskaritza kopurua.</p>	7	<p>Numero de auditorias internas de seguimiento realizadas en organizaciones de servicios con preauditoria interna realizada.</p>
<p>Erakundeak arau horrekin egiaztatzeke lanean aurrera jarraitzea, eta aurretiazko barne-ikuskaritzak beste erakunde batzuetara zabaltzea.</p>		<p>Avanzar en la línea de actuación de certificación de las organizaciones bajo la norma, extendiendo la realización de preauditorias internas a nuevas organizaciones.</p>
<p>Zerbitzu erakunde berriei aurretiaz egindako OHSAS barne-ikuskaritzen kopurua.</p>	5	<p>Número preauditorías internas OHSAS realizadas a nuevas organizaciones de servicios.</p>
<p>Osakidetzako pertsonala prestatzen jarraitzea, OHSAS arauaren barne-ikuskatzaileak izan daitezen.</p>		<p>Continuar con la formación de auditores internos OHSAS del personal de Osakidetza.</p>
<p>OSHSAS arauaren barne-ikuskatzaileak prestatzeko ikastaro bat egitea Osakidetzan.</p>	1	<p>Realizar un curso formativo de auditores internos OSHSAS en Osakidetza.</p>
<p>Arrisku psikosoziala.</p> <p>Arrisku Psikosoziala ebaluatu eta kontrolatzeko protokoloak ezartzea, baita ebaluazio-tresna hobetzea ere.</p>		<p>Riesgo psicosocial.</p> <p>Implantar los protocolos de evaluación y control de riesgo psicosocial, así como, implantación de mejoras en la herramienta de evaluación.</p>
<p>Arrisku psikosozialaren ebaluazioa egitea erakunde guztietan.</p>		<p>Realización de evaluaciones de riesgo psicosocial en todas las organizaciones.</p>
<p>Lan arloan indarkeria prebenitzeko mekanismoak ezartzea.</p>		<p>Establecer mecanismos de prevención de la violencia en el trabajo.</p>
<p>Osakidetzako Erasoen behatokiak bilerak egitea.</p>	2	<p>Reuniones observatorio agresiones de Osakidetza.</p>
<p>Sentsibilizazio-kanpaina egitea.</p>	1	<p>Realización de campaña de sensibilización.</p>
<p>Segurtasuna eta zainketa.</p> <p>Laneko ekipoen erabileran segurtasuna bermatzeko, egiaztapen-kanpainak egingo dira, eremuen/zerbitzuen lehentasunak zehaztu eta zabalduko dira.</p>		<p>Seguridad y vigilancia.</p> <p>Para garantizar la seguridad en la utilización de equipos de trabajo, se realizarán campañas de verificación, se definirán prioridades de áreas / servicios para el despliegue.</p>
<p>Osasunaren zainketa mantentzea erakundeetan.</p> <p>Gaitasunak baloratzeko batzordearen jarduera mantentzea.</p> <p>Laneko medikuntzaren Irakaskuntzako Unitatea.</p>		<p>Mantener la vigilancia de la salud en las organizaciones.</p> <p>Mantener la actividad de la comisión de valoración de aptitudes.</p> <p>Unidad docente de medicina de trabajo.</p>

HELBURUA EKINTZA ADIERAZLEA	MAGNITUDEA MAGNITUD	OBJETIVO ACCION INDICADOR
<p>Urtean beste huri egoiliar prestatzeko eskaintza.</p> <p>Egoiliar berriak sartzea.</p> <p>Higienearen kontrola.</p> <p>APRA materiala modu zentralizatuan erostea, periodikoki higiearen laginketak egitea erakundeek egindako planifikazioa aintzat hartuta.</p> <p>5. IKERKETA ETA BERRIKUNTZA SUSTATZEA.</p> <p>Ikerkuntza eta berrikuntza sustatzea.</p> <p>Ikerketa bultzatzea erizaintzako profesionalen artean. Horretarako, bada, honako hauek antolatuko dira:</p> <p>Ikerketa zabaltzeko jardunaldiak. Hiru izango dira guztira, jardunaldi bat lurralde historiko bakoitzean.</p> <p>Berrikuntza zabaltzeko prozesuan, BioCruces eta BioDonostia ikerketa-institutuen eta Arabako ikerketa-zerbitzuaren laguntza dugu. Hain zuzen, baliabideak eta ahaleginak partekatzen dituzte. Berrikuntza batzordeak eta unitateak ere badaude.</p> <p>BioCruces.</p> <p>Osakidetza eta BioCrucesek 2015. ekitaldira begira duten helburu nagusia da berrikuntza-estrategia garatzen jarraitzea eta 2014-2013 aldirako ezarritako proiektu estrategikoetan aurrera egitea. Hauek dira proiektuok:</p> <p>Berrikuntza ziurtatzea, UNE 166002:2014 arauarekin bat.</p> <p>Parte-hartzeko guneak irekitzen jarraitzea. Horretarako, bada, ideiak, irudimena eta sormen partekatua bideratzeko tresnak ezarriko dira.</p> <p>Ahaleginak identifikatutako berrikuntza-lerroetarantz bideratzea, eta tailerrak antolatzeke inguruko zerbitzu eta enpresekin.</p> <p>Teknologia eta lehiakortasuna zaintzeko sistema bat ezartzea Gurutzetako Unibertsitate Ospitalean eta BioCrucesen. Bide eman behar du aurrea hartzeko, joerak ezagutzeko eta berrikuntzetarako merkatuak ikertzeko.</p>	<p>3</p> <p>3</p>	<p>Oferta formativa de tres nuevos residentes /año.</p> <p>Incorporación de nuevos residentes.</p> <p>Control higiénico.</p> <p>Compra centralizada de material APRA la realización de muestreos periódicos higiénicos en función de la planificación establecida por las organizaciones.</p> <p>5. POTENCIAR LA INVESTIGACIÓN Y LA INNOVACIÓN</p> <p>Potenciar la investigación y la innovación.</p> <p>Fomentar la investigación en el ámbito de los profesionales de enfermería, para ello se organizará:</p> <p>Jornadas de difusión de investigación. En un total serán tres, una jornada por Territorio Histórico.</p> <p>Para realizar el despliegue de innovación se cuenta con los Institutos de investigación BioCruces, BioDonostia y con el servicio de investigación de Araba, compartiendo recursos y esfuerzos. Se cuenta con un Comités y Unidades de innovación.</p> <p>BioCruces.</p> <p>Los objetivos de Osakidetza junto a BioCruces para el ejercicio 2015 se centran en continuar con el desarrollo de la estrategia de innovación y en avance en los proyectos estratégicos establecidos para el periodo 2014-2013:</p> <p>Certificación de la Innovación con la norma UNE 166002:2014.</p> <p>Continuar abriendo espacios de participación mediante la implantación de herramientas de canalización de ideas, la creatividad y k.o.-creación.</p> <p>Focalizar los esfuerzos hacia las líneas de innovación identificadas mediante el desarrollo de talleres con los servicios y empresas del entorno.</p> <p>Establecer un sistema de vigilancia tecnológica y competitiva para el Hospital Universitario Cruces/BioCruces, que permita anticiparnos, conocer las tendencias y explorar mercados para las innovaciones.</p>

HELBURUA EKINTZA ADIERAZLEA	MAGNITUDEA MAGNITUD	OBJETIVO ACCION INDICADOR
<p>BioDonostia.</p> <p>Ikerketa traslazonala bultzatzea eta aurrera eramatea arlo guztietan.</p> <p>Talde ez-klinikoek profil asistentziala duten ikerketa-taldeetan parte har dezaten eta horietan txerta daitezen laguntzea, ikerketa traslazonala sustatzeko Institutuan.</p> <p>Ikerketa traslazonalerako behar handiena duten ikerketa-arloak definitzea.</p> <p>Berrikuntza sustatzea Horizonte 2012 ekimenean lehentasunezko zat jotako osasun-arloetan eta, bereziki, zahartzaroan eta gaixotasun neurodegeneratiboetan.</p> <p>IIS-ko ikerketa-arloak aurretik identifikatutako berrikuntza-lerroetarantz bideratzea.</p> <p>IISBioDonostia berrikuntzarako potentziala duten ikerlari talentudunez hornitzea.</p> <p>Institutuaren eragin-esparruan spin-off motako enpresak sortzeko prozesuak bultzatzea, eta laguntza ematea lankidetzaproiektuak garatzeko institutuaren eta inguruko enpresen artean.</p> <p>Finantzaketa pribatutik eta Europako funtsetatik diru gehiago jasotzeko ahaleginak egitea.</p> <p>Erakunde publiko eta pribatuen arteko lankidetzak bultzatzea berrikuntzaren arloan.</p> <p>Berrikuntza-prozesua sistematizatzea.</p> <p>Arabako Ikerketa Unitatea.</p> <p>Jarduera ikertzailea mantentzea.</p> <p>Beste bi institutuetan bezala, helburu nagusienetako bat da europar proiektuetan parte hartzea.</p> <p>Ikerkuntza hedatzeko jardunaldiak. Hiru izango dira guztira, jardunaldi bat Lurralde Historiko bakoitzean.</p> <p>Berrikuntzako batzorde estrategikoa.</p>		<p>BioDonostia.</p> <p>Potenciar y realizar la investigación traslacional en todas las áreas.</p> <p>Favorecer la colaboración e integración de los grupos no clínicos en los grupos de investigación con un perfil asistencial para favorecer la investigación traslacional en el Instituto.</p> <p>Definir las áreas de investigación con mayor necesidad de potenciar la investigación traslacional.</p> <p>Potenciar la innovación en las áreas prioritarias en salud de Horizonte 2020 y en concreto el envejecimiento y enfermedades neurodegenerativas.</p> <p>Alinear las áreas de investigación existentes en el IIS con las líneas de innovación previamente identificadas.</p> <p>Incorporar el IISBioDonostia talento investigador con potencial innovador.</p> <p>Facilitar el proceso de creación de empresas spin-off en el ámbito del Instituto así mismo facilitar el establecimiento de colaboraciones entre Instituto y las empresas del entorno.</p> <p>Obtener una mayor financiación procedente de financiación privada y de fondos europeos.</p> <p>Colaboración público-privada en innovación.</p> <p>Sistematizar el proceso de innovación.</p> <p>Unidad de investigación de Araba.</p> <p>Mantener la actividad investigadora.</p> <p>Y al igual que los otros Institutos, uno de los objetivos principales es entrar en proyectos europeos.</p> <p>Despliegue progresivo de experiencias asistenciales que integran herramientas de telemedicina y teleasistencia:</p> <p>Comisión Estratégica de innovación.</p>

HELBURUA EKINTZA ADIERAZLEA	MAGNITUDEA MAGNITUD	OBJETIVO ACCION INDICADOR
<p>Euskadi gaur egun parte oso aktiboa den Europako proiektuen diseinu eta garapenean parte hartzea: Referente Site de la European Innovative Partnership in Active and Healthy Ageing, Increasing healthy life years and promoting healthy ageing o Smart care, etab.</p> <p>Referente Site de la European Innovative Partnership in Active and Healthy Ageing.</p> <p>Zahartze aktibo eta osasungarriari aurre egiteko orduan jardunbide egokiak izateagatik nabarmendu diren partzuergoak edo koalizioak (eskualdeenak, hirienak edo ospitaleenak) bereizten dituzten erreferentzia-eremuak; jardunbide horiekin, gainera, emaitza positiboak eta ekintzen arteko sinergiak lortzen dituzte.</p> <p>Smart care.</p> <p>Proiektu honen helburua da zerbitzu sozialen eta sanitarioen lankidetzak hobetzeko moduak lantzea teknologia informatikoen laguntzarekin; zehaztapen funtzionalen multzo komun bat zehaztu nahi du IKTen plataforma ireki bat sortzeko, zeinak aukera emango duen Europako herritar adinekoei arreta sanitario integratu bat eskaintzeko. Guztira, 24 eskualdek zehaztuko dute integrazioarako neurri multzo osatu bat, datuak partekatzeko, komunikatzeko eta osasun arloan ekintzak koordinatzeko ereduaren inguruan.</p>		<p>Participación en el diseño y desarrollo de los diferentes proyectos europeos en los que Euskadi está formando parte muy activa den la actualidad: Reference Site de la European Innovative Partnership in Active and Healthy Ageing, Increasing healthy life years and promoting healthy ageing o Smart care...</p> <p>Reference Site de la European Innovative Partnership in Active and Healthy Ageing.</p> <p>Áreas de referencia que distinguen aquellos consorcios o coaliciones de regiones, ciudades u hospitales que hayan destacado por sus buenas prácticas a l ahora de afrontar el envejecimiento activo y saludable desde la innovación, logrando además resultados positivos y sinergias entre diferentes acciones.</p> <p>Smart Care.</p> <p>Este proyecto tiene como objetivo poner a prueba una mejor cooperación entre los servicios sociales y sanitarios con la ayuda de las tecnologías informáticas y pretende definir un conjunto común de especificaciones funcionales para crear una plataforma abierta de las TIC que permita la provisión de una atención sanitaria integrada a los ciudadanos europeos mayores. Un total de 24 regiones definirá un completo conjunto de medidas de integración alrededor de un modelo de compartición de datos, comunicación y coordinación de acciones en salud.</p>

JARDUERA ALDERAKETA 2014/2015

Zerbitzu-erakundeen konparaziozko jarduera ekoizpen-lerrorik garrantzitsuetan.

ACTIVIDAD COMPARATIVA 2014/2015

Actividad comparativa de las Organizaciones de Servicios en las líneas de producción más significativas.

Arabako Eskualdea Comarca Araba	2014 ekainean Junio 2014	2014an Año 2014	2015an Año 2015	% Aldaketa Variación %
Medikuntza Orokorreko OTI-Kopurua N. TIS	305.019	305.226	305.556	0,10%
Medikuntza Orokorreko Kontsultak Consultas Medicina General	701.347	1.337.946	1.351.325	1,00%
Pediatriako Kontsultak Consultas Pediatría	137.023	258.358	263.525	2,00%
Matronako Kontsultak Consultas Matronas	20.143	39.609	40.005	1,00%

Arabako Eskualdea Comarca Araba	2014 ekainean Junio 2014	2014an Año 2014	2015an Año 2015	% Aldaketa Variación %
Erizaintzako Kotsultak Consultas de Enfermería	232.173	439.713	422.124	-4,00%
Erizaintzako Kotsultak etxean Consultas de Enfermería a domicilio	23.198	45.433	45.887	1,00%
Erizaintzako prozesuak N. procedimientos de enfermería	317.627	645.086	677.340	5,00%
Estomatologiako Kotsultak Consultas Estomatología	10.682	20.460	20.481	0,10%

Emergentziak Emergencias	2014 ekainean Junio 2014	2014an Año 2014	2015an Año 2015	% Aldaketa Variación %
Asistentziako Baliabideak Mobilizatzea Movilización de Recursos	122.784	245.444	252.807	3,00%
Aholku Sanitario Zentro Koordinatzaileak Consejo Sanitario Centros Coordinadores	42.694	86.219	87.512	1,50%
Aholku Sanitario Erizainen plataforma Consejo Sanitario Plataforma Enfermería	60.020	127.500	162.225	27,24%

Araba Unibertsitate Ospitalea Hospital Universitario Araba	2014 ekainean Junio 2014	2014an Año 2014	2015an Año 2015	% Aldaketa Variación %
Oheak Camas	721	700	700	0,00%
Altak Altas	20.984	40.000	40.500	1,25%
Egonaldiak Estancias	100.759	193.176	192.600	-0,30%
Kotsultak Consultas	326.210	614.422	615.400	0,16%
Erditze kopurua Total partos	1.371	2.742	2.700	-1,53%
Operazio-Kopurua Intervenciones (PAG+PAL)	7.861	14.000	14.400	2,86%
Ingresatu Gabeko Larrialdiak Urgencias no ingresadas	69.691	140.402	140.500	0,09%
Atenditutako Urgentziak Urgencias Atendidas	80.514	161.602	161.500	-0,06%

Debagoieneko ESI OSI Alto Deba	2014 ekainean Junio 2014	2014an Año 2014	2015an Año 2015	% Aldaketa Variación %
Medikuntza Orokorreko OTI-Kopurua N. TIS Medicina	66.532	66.575	66.617	0,06%
Medikuntza Orokorreko Kotsultak Consultas Medicina General	145.792	272.017	275.000	1,10%
Pediatriako Kotsultak Consultas Pediatría	29.815	55.759	56.000	0,43%
Matronako Kotsultak Consultas Matronas	6.196	12.392	12.400	0,06%
Erizaintzako Kotsultak Consultas de Enfermería	46.261	84.098	85.000	1,07%
Erizaintzako Kotsultak etxean Consultas de Enfermería a domicilio	7.701	14.728	15.000	1,85%

Debagoieneko ESI OSI Alto Deba	2014 ekainean Junio 2014	2014an Año 2014	2015an Año 2015	% Aldaketa Variación %
Erizaintzako prozesuak N. procedimientos de enfermería	72.837	147.670	150.000	1,58%
Oheak Camas	78	78	78	0,00%
Altak Altas	2.986	5.773	5.888	2,00%
Egonaldiak Estancias	10.783	20.482	20.900	2,04%
Kontsultak Consultas	57.041	108.774	110.050	1,17%
Erditze Kopurua Total de partos	277	587	590	0,51%
Operazio-Kopurua N. Intervenciones (PAG+PAL)	1.214	2.430	2.500	2,88%
Ingresatu Gabeko Larrialdiak Urgencias no ingresadas	17.267	34.355	34.7251	1,07%
Atentitutako urgentziak Urgencias atendidas	18.891	37.595	38.000	1,08%

Lezako Ospitalea Hospital Leza	2014 ekainean Junio 2014	2014an Año 2014	2015an Año 2015	% Aldaketa Variación %
Oheak Camas	63	63	63	0,00%
Altak Altas	220	444	450	1,35%
Egonaldiak Estancias	8.275	17.826	17.800	-0,15%
Kontsultak Consultas	1.471			
Ingresatu Gabeko Larrialdiak Urgencias no ingresadas	275	700	700	0,00%
Atentitutako urgentziak Ugencias atendidas	275	700	700	0,00%

Gipuzkoako Eskualdea Comarca Gipuzkoa	2014 ekainean Junio 2014	2014an Año 2014	2015an Año 2015	% Aldaketa Variación %
OTI-Kopurua N. TIS	442.047	442.455	443.764	0,29%
Medikuntza Orokorreko Kontsultak Consultas Medicina General	874.203	1.676.329	1.686.000	0,58%
Pediatriako kontsultak Consultas pediatría	158.860	302.567	304.075	0,50%
Matronako kontsultak Consultas matronas	32.045	61.902	64.900	4,84%
Erizaintzako Kontsultak Consultas de Enfermería	218.580	440.403	440.403	0,00%
Erizaintzako Kontsultak etxean Consultas de Enfermería a domicilio	43.090	83.852	85.500	1,97%
Erizaintzako prozesuak N. procedimientos de enfermería	417.945	849.048	855.840	0,80%
Estomatologiako Kontsultak Consultas Estomatología	17.100	32.956	33.083	0,39%

Donostia Unibertsitate Ospitalea Hospital Universitario Donostia	2014 ekainean Junio 2014	2014an Año 2014	2015an Año 2015	% Aldaketa Variación %
Oheak Camas	1.109	1.016	1.021	0,49%
Altak Altas	28.826	55.700	56.000	0,54%
Egonaldiak Estancias	153.041	298.000	300.000	0,67%
Kontsultak Consultas	415.879	768.700	765.000	-0,49%
Erditze Kopurua Total de partos	1.908	3.820	3.950	0,78%
Operazio-Kopurua N. Intervenciones (PAG+PAL)	12.003	24.006	25.700	7,05%
Ingresatu Gabeko Larrialdiak Urgencias no ingresadas	50.612	102.240	102.597	0,34%
Atenditutako urgentziak Urgencias atendidas	64.870	131.042	131.500	0,35%

Bidasoa ESI OSI Bidasoa	2014 ekainean Junio 2014	2014an Año 2014	2015an Año 2015	% Aldaketa Variación %
Medikuntza Orokorreko OTI-Kopurua N. TIS Medicina General	84.544	84.600	85.300	0,83%
Medikuntza Orokorreko Kontsultak Consultas Medicina General	152.805	295.329	296.000	0,23%
Pediatriako Kontsultak Consultas Pediatría	28.720	55.566	56.500	1,68%
Matronako Kontsultak Consultas Matronas	7.008	12.056	12.000	-0,46%
Erizaintzako Kontsultak Consultas de Enfermería	42.843	81.773	81.700	-0,09%
Erizaintzako Kontsultak etxean Consultas de Enfermería a domicilio	8.506	17.183	17.200	0,10%
Erizaintzako prozedurak Procedimientos de Enfermería	73.893	154.728	155.000	0,18%
Estomatologiako Kontsultak Consultas Estomatología	4.280	8.208	8.300	1,12%
Oheak Camas	97	96	97	1,04%
Altak Altas	3.446	6.672	6.600	-1,08%
Egonaldiak Estancias	13.016	25.919	26.000	0,31%
Kontsultak Consultas	53.963	104.841	105.500	0,62%
Operazio-Kopurua N. Intervenciones (PAG+PAL)	1.543	2.852	2.900	1,68%

Goierri Urola Goieneko ESI OSI Goierri Alto Urola	2014 ekainean Junio 2014	2014an Año 2014	2015an Año 2015	% Aldaketa Variación %
Medikuntza Orokorreko OTI-Kopurua N. TIS	100.299	100.303	100.411	0,11%
Medikuntza Orokorreko Kontsultak Consultas Medicina General	395.263	394.296	396.260	0,50%
Pediatriako Kontsultak Consultas Pediatría	83.369	82.695	83.100	0,49%

Goierri Urola Goieneko ESI OSI Goierri Alto Urola	2014 ekainean Junio 2014	2014an Año 2014	2015an Año 2015	% Aldaketa Variación %
Matronako Kontsultak Consultas Matronas	10.076	18.870	18.905	0,19%
Erizaintzako Kontsultak Consultas de Enfermería	134.267	127.608	126.965	-0,50%
Erizaintzako Kontsultak etxean Consultas de Enfermería a domicilio	32.877	35.430	37.200	5,00%
Erizaintzako prozezuak Procedimientos de Enfermería	193.626	196.603	199.500	1,47%
Estomatologiako Kontsultak Consultas Estomatología	5.011	9.301	9.300	-0,01%
Oheak Camas	125	125	125	0,00%
Altak Altas	4.606	8.362	8.500	1,65%
Egonaldiak Estancias	17.435	33.200	33.700	1,51%
Kontsultak Consultas	82.783	155.987	158.100	1,35%
Erditze Kopurua Total de partos	405	809	815	0,74%
Operazio-Kopurua N. Intervenciones (PAG+PAL)	1.480	2.294	2.594	0,00%
Ingresatu Gabeko Larrialdiak Urgencias no ingresadas	14.951	28.819	29.290	1,63%
Atentitutako urgentziak Urgencias atendidas	17.393	33.419	33.900	1,44%

Debabarreko ES OSI Bajo Deba	2014 ekainean Junio 2014	2014an Año 2014	2015an Año 2015	% Aldaketa Variación %
Medikuntza Orokorreko OTI-Kopurua N. TIS Medicina General	76.717	76.749	75.241	-1,97%
Medikuntza Orokorreko Kontsultak Consultas Medicina General	162.052	308.713	308.715	0,00%
Pediatriako Kontsultak Consultas Pediatría	30.879	56.161	56.203	0,07%
Matronako Kontsultak Consultas Matronas	9.952	19.301	19.387	0,45%
Erizaintzako Kontsultak Consultas de Enfermería	56.125	106.701	106.705	0,00%
Erizaintzako Kontsultak etxean Consultas de Enfermería a domicilio	12.066	23.259	23.598	1,46%
Erizaintzako prozezuak Procedimientos de Enfermería	71.265	147.195	147.180	-0,01%
Estomatologiako Kontsultak Consultas Estomatología	2.753	4.838	4.902	1,32%
Oheak Camas	119	119	119	1,00%
Altak Altas	4.097	7.373	7.355	-0,24%
Egonaldiak Estancias	16.177	30.490	30.256	-0,77%
Kontsultak Consultas	75.641	141.886	141.906	0,01%
Erditze Kopurua Total de partos	301	580	586	1,03%

Debabarreneko ES OSI Bajo Deba	2014 ekainean Junio 2014	2014an Año 2014	2015an Año 2015	% Aldaketa Variación %
Operazio Kopurua N. Intervenciones (PAG+PAL)	1.747	2.814	2.873	2,10%
Ingresatu Gabeko Larrialdiak Urgencias no ingresadas	13.249	26.402	26.452	0,18%
Atenditutako urgentziak Urgencias atendidas	15.335	30.314	30.315	0,00%

Uribeko Eskualdea Comarca Uribe	2014 ekainean Junio 2014	2014an Año 2014	2015an Año 2015	% Aldaketa Variación %
Medikuntza Orokorreko OTI-Kopurua N. TIS	221.654	222.000	223.000	0,45%
Medikuntza Orokorreko Kontsultak Consultas Medicina General	433.188	840.000	853.000	1,55%
Pediatriako Kontsultak Consultas Pediatría	83.684	165.000	167.000	1,21%
Matronako Kontsultak Consultas Matronas	17.426	34.000	35.500	4,41%
Erizaintzako Kontsultak Consultas de Enfermería	167.472	320.000	308.000	-3,75%
Erizaintzako Kontsultak etxean Consultas de Enfermería a domicilio	19.346	36.000	41.000	13,89%
Erizaintzako prozedurak Procedimientos de Enfermería	159.813	340.000	334.000	-1,76%
Estomatologiako Kontsultak Consultas Estomatología	4.802	9.600	9.750	1,56%

Ezkerraldea-Enkarterri Eskualdea Comarca Ezkerraldea -Enkarterri	2014 ekainean Junio 2014	2014an Año 2014	2015an Año 2015	% Aldaketa Variación %
Medikuntza Orokorreko OTI-Kopurua N. TIS Medicina General	171.471	171.490	171.461	-0,02%
Medikuntza Orokorreko Kontsultak Consultas Medicina General	377.705	722.100	725.000	0,40%
Pediatriako Kontsultak Consultas Pediatría	61.347	121.580	122.000	0,35%
Matronako Kontsultak Consultas Matronas	33.013	65.000	65.000	0,00%
Erizaintzako Kontsultak Consultas de Enfermería	123.192	280.300	282.000	0,61%
Erizaintzako Kontsultak etxean Consultas de Enfermería a domicilio	20.992	41.425	43.000	3,80%
Erizaintzako prozedurak Procedimientos de Enfermería	152.069	335.600	340.000	1,31%

Transfusio eta Giza Ehunen Euskal Zentroa Centro Vasco de Transfusiones y Tejidos Humanos	2014 ekainean Junio 2014	2014an Año 2014	2015an Año 2015	% Aldaketa Variación %
Odol-ematea guztira Donación de Sangre Total	44.551	90.000	92.000	2,22%
Aferesi-ematea Donación Aféresis	2.993	6.500	7.000	7,69%
Hematie desleukozitatuen kontzentratua lortzea Obtención Concentrado de Hematíes desleucocitados	44.449	90.000	92.000	2,22%
Plaketa desleukozitatuen kontzentratua lortzea(dosis terapeutikoak) Obtención concentrado de plaquetas desleucocitados (dosis terapéuticas)	5.181	11.000	12.000	9,09
Plasma fresko izoztua (litroak) Obtención Plasma Fresco Congelado (litros)	12.754	23.000	25.000	8,70%
Hezur-tendoietako ehuna (piezak) prozesatu eta hornitzea Procesamiento y suministro de Tejido osteotendinoso (piezas)	525	900	900	0,00%
Oftalmologiarako ehunak prozesatu eta hornitzea (korneak, esklera, m. amniotika) Procesamiento y suministro de Tejidos para Oftalmología (Córneas, esclera, m. amniótica)	313	350	350	0,00%
Aitzindari hematopoietikokoak prozesatu eta hornitzea Procesamiento y suministro de progenitores hematopoyéticos	148	400	500	25,00%
Azala prozesatu eta hornitzea (cm2) Procesamiento y suministro de piel (cm2)	33.000	28.000	28.000	0,00%
Beste ehun batzuk prozesatu eta hornitzea Procesamiento y suministro de otros tejidos	19	50	50	0,00%

Santa Marina Ospitalea Hospital Santa Marina	2014 ekainean Junio 2014	2014an Año 2014	2015an Año 2015	% Aldaketa Variación %
Oheak Camas	205	185	185	0,00%
Altak Altas	2.773	4.810	4.810	0,00%
Egonaldiak Estancias	31.943			
Kontsultak Consultas				
Ingresatu Gabeko Larrialdiak Urgencias no ingresadas	853	1.475	1.475	0,00%
Atentitutako urgentziak Urgencias Atendidas	3.384	5.900	5.900	0,00%

Gorlizko Ospitalea Hospital Gorliz	2014 ekainean Junio 2014	2014an Año 2014	2015an Año 2015	% Aldaketa Variación %
Oheak Camas	137	137	137	0,00%

Gorlizko Ospitalea Hospital Gorliz	2014 ekainean Junio 2014	2014an Año 2014	2015an Año 2015	% Aldaketa Variación %
Altak Altas	1.124	2.125	2.141	0,75%
Egonaldiak Estancias	21.496	41.190	41.190	0,00%
Kontsultak Consultas	18.870	36.915	36.915	0,00%

Bilbao-Basurtu ESI OSI Bilbao-Basurto	2014 ekainean Junio 2014	2014an Año 2014	2015an Año 2015	% Aldaketa Variación %
Medikuntza Orokorreko OTI-Kopurua N. TIS Medicina General	382.022	382.538	382.175	-0,10%
Medikuntza Orokorreko Kontsultak Consultas Medicina General	829.669	1.568.885	1.572.976	0,26%
Pediatriako Kontsultak Consultas Pediatría	133.529	256.352	256.409	0,02%
Matronako Kontsultak Consultas Matronas	28.261	52.210	52.900	1,32%
Erizaintzako Kontsultak Consultas de Enfermería	256.755	616.934	596.160	-3,37%
Erizaintzako Kontsultak etxean Consultas de Enfermería a domicilio	51.968	98.046	98.672	0,63%
Erizaintzako prozedurak Procedimientos de Enfermería	367.679	755.138	754.018	-9,9%
Estomatologiako Kontsultak Consultas Estomatología	14.844	28.380	28.505	0,44%
Oheak Camas	677	634	639	0,78%
Altak Altas	19.653	38.608	40.915	5,97%
Egonaldiak Estancias	96.200	187.249	199.643	0,10%
Kontsultak Consultas	360.411	664.935	674.945	1,50%
Erditze Kopurua Total partos	1.135	2.342	2.317	-1,07%
Operazio Kopurua N. Intervenciones (PAG+PAL)	8.622	13.493	16.223	2,02%
Ingresatu gabeko Larrialdiak Urgencias no ingresadas	51.274	102.143	102.417	0,26%
Atenditutako Urgentziak Urgencias atendidas	62.284	124.092	124.275	0,14%

Barrualde-Galdakao ESI OSI Barrualde-Galdakao	2014 ekainean Junio 2014	2014an Año 2014	2015an Año 2015	% Aldaketa Variación %
Medikuntza Orokorreko OTI-Kopurua N. TIS Medicina General	313.831	313.831	313.831	0,00%
Medikuntza Orokorreko Kontsultak Consultas Medicina General	687.439	1.313.500	1.315.000	0,11%
Pediatriako Kontsultak Consultas Pediatría	133.528	249.885	250.000	0,05%
Matronako Kontsultak Consultas Matronas	27.821	55.000	56.000	1,82%
Erizaintzako Kontsultak Consultas de Enfermería	243.945	475.000	485.000	2,11%

Barrualde-Galdakao ESI OSI Barrualde-Galdakao	2014 ekainean Junio 2014	2014an Año 2014	2015an Año 2015	% Aldaketa Variación %
Erizaintzako Kontsultak etxean Consultas de Enfermería a domicilio	49.590	99.500	103.000	3,52%
Erizaintzako prozezuak Procedimientos de Enfermería	319.157	662.000	665.000	0,45%
Estomatologiako Kontsultak Consultas Estomatología	11.722	21.705	22.000	1,36%
Oheak Camas	399	375	375	0,00%
Altak Altas	13.712	25.070	26.000	3,71%
Egonaldiak Estancias	60.395	107.550	110.250	2,51%
Kontsultak Consultas	229.459	421.364	421.200	-0,04%
Operazio Kopurua N. Intervenciones (PAG+PAL)	6.536	11.540	11.800	2,25%
Ingresatu gabeko Larrialdiak Urgencias no ingresadas	42.107	76.075	75.600	-0,63%
Atenditutako Urgentziak Urgencias atendidas	49.335	89.500	90.000	0,56%

Barakaldo-Sestao ESI OSI Barakaldo-Sestao	2014 ekainean Junio 2014	2014an Año 2014	2015an Año 2015	% Aldaketa Variación %
Medikuntza Orokorreko OTI-Kopurua N. TIS Medicina General	136.110	136.038	136.274	0,17%
Medikuntza Orokorreko Kontsultak Consultas Medicina General	295.029	559.953	562.074	0,38%
Pediatriako Kontsultak Consultas Pediatría	56.589	108.028	108.726	0,65%
Matronako Kontsultak Consultas Matronas	16.523	28.421	27.921	-1,76%
Erizaintzako Kontsultak Consultas de Enfermería	103.552	231.634	224.851	-2,93%
Erizaintzako Kontsultak etxean Consultas de Enfermería a domicilio	15.739	29.211	29.757	1,87%
Erizaintzako prozezuak Procedimientos de Enfermería	140.870	268.200	262.836	-2,00%
Estomatologiako Kontsultak Consultas Estomatología	6.694	12.397	12.385	-0,10%
Oheak Camas	102	89	90	1,12%
Altak Altas	4.548	8.097	8.189	1,14%
Egonaldiak Estancias	15.148	28.474	28.449	-0,09%
Kontsultak Consultas	84.796	156.102	157.044	0,60%
Operazio Kopurua N. Intervenciones (PAG+PAL)	2.041	3.607	3.645	1,05%
Ingresatu gabeko Larrialdiak Urgencias no ingresadas	18.151	35.447	35.604	0,44%
Atenditutako Urgentziak Urgencias atendidas	16.513	32.289	32.452	0,50%

Guruztetako Unibertsitate O H Universitario Cruces	2014 ekainean Junio 2014	2014an Año 2014	2015an Año 2015	% Aldaketa Variación %
Oheak Camas	907	883	883	0,00%
Altak Altas	27.334	51.949	51.990	0,08%
Egonaldiak Estancias	137.008	265.860	265.154	-0,27%
Kontsultak Consultas	536.477	893.022	893.493	0,05%
Erditze Kopurua Total partos	2.801	5.655	5.235	-7,43%
Operazio Kopurua N. Intervenciones (PAG+PAL)	13.658	25.012	25.256	0,98%
Ingresatu gabeko Larrialdiak Urgencias no ingresadas	84.566	171.343	172.275	0,54%
Atenditutako Urgentziak Urgencias atendidas	97.853	197.134	198.303	0,59%

Osakidetza-Servicio Vasco de Salud

PLANTILLA ESTRUCTURALA
PLANTILLA ESTRUCTURAL

MAILA CATEGORIA	TALDEA GRUPO	GUZTIRA TOTAL
GOI-KARGUAK ETA ZUZENDARIAK ALTOS CARGOS Y DIRECTIVOS		107
- Zuzendariak (130-99 Dekretua) <i>Directivos (Decreto 130-99)</i>	*	107
FUNTZIONARIO ETA ESTATUTARIOEN LANPOSTUAK PLAZAS FUNCIONARIOS Y ESTATUTARIOS		25.700
- Goi-mailako Teknikariak <i>Titulados Superiores</i>	A	6.747
- Erdi-mailako Teknikariak <i>Técnicos Medios</i>	B	8.439
- Administrariak <i>Administrativos</i>	C	1.630
- Administrari Laguntzaileak <i>Auxiliares Administrativos</i>	D	6.621
- Operarioak eta Subalernoak <i>Operarios y Subalternos</i>	E	2.263
Guztira Total		25.807

ZUZENDARITZA-TALDEKIDEEN ORDAINSARIAK
RETRIBUCIONES CARGOS DIRECTIVOS

Euro / Euros

KARGUA CARGO	LANSARIAK SUELDOS Y S.	PIZGARRIAK INCENTIVOS	GUZTIRA TOTAL
1 Dirección General - Zuzendaritza Nagusia	298.924		298.924
1 Zuzendari nagusia <i>Director/a General</i>	78.674		78.674
2 Asistentzia Sanitarioko D.K. zuzendaria <i>Director/a de D.C. Asistencia Sanitaria</i>	74.050		74.050
3 Ekonomia eta Finantzako D.K. zuzendaria <i>Director/a de D.C. Económico-Financiera</i>	73.100		73.100
4 Giza Baliabideetako D.K. zuzendaria <i>Director/a de D.C. Recursos Humanos</i>	73.100		73.100
5 Comarca Araba - Arabako Eskualdea	295.700		295.700
1 Zuzendari gerentea, LMA <i>Director/a Gerente At.Primaria</i>	70.020		70.020
2 Zuzendari medikoa, LMA <i>Director/a Médico At.Primaria</i>	66.450		66.450

	KARGUA CARGO	LANSARIAK SUELDOS Y S.	PIZGARRIAK INCENTIVOS	GUZTIRA TOTAL
3	Erizaintzako zuzendaria, LMA <i>Director/a Enfermería At. Primaria</i>	49.990		49.990
4	Ekonomia eta Finantzako zuzendaria, LMA <i>Director/a Económico-Finaciero At. Primaria</i>	54.620		54.620
5	Pertsonaleko zuzendaria, LMA <i>Director/a Personal At. Primaria</i>	54.620		54.620
6	Emergencias - Emergentziak	118.920		118.920
1	Emergentzietako Zuzendari gerentea <i>Director/a Gerente Emergencias</i>	64.280		64.280
2	Emergentzietako Kudeaketako zuzendaria <i>Director/a Gestión Emergencias</i>	54.640		54.640
10	Hospital U. Araba - Arabako U. Ospitalea	431.520		431.520
1	Zuzendari gerentea, 1MO <i>Director/a Gerente HG1</i>	77.890		77.890
2	Zuzendari medikoa, 1MO <i>Director/a Médico HG1</i>	74.000		74.000
3	Erizaintzako zuzendaria, 1MO <i>Director/a Enfermería HG1</i>	63.090		63.090
4	Ekonomia eta Finantzako zuzendaria, 1MO <i>Director/a Económico-Financiero HG1</i>	71.270		71.270
5	Pertsonaleko zuzendaria, 1MO <i>Director/a Personal HG1</i>	71.270		71.270
6	Gerentziako zuzendariaren albokoa, 1MO <i>Director/a adjunto a Gerencia HG1</i>	74.000		74.000
14	OSI Alto Deba - Debagoieneko ESI	305.570		305.570
1	Zuzendari gerentea, 3MO <i>Director/a Gerente HG3</i>	70.020		70.020
2	Arlo Medikoko Asist. Koord. zuzendaria, 3MO <i>Director/a de Coord. Asist. Área Médica HG3</i>	66.520		66.520
3	Erizaintzako Asist. Koord. zuzendaria, 3MO <i>Director/a Coord. Asist. Enfermería HG3</i>	49.990		49.990
4	Ekonomia eta Finantzako zuzendaria, 3MO <i>Director/a Económico-Financiero HG3</i>	59.520		59.520
5	Pertsonaleko zuzendaria, 3MO <i>Director/a Personal HG3</i>	59.520		59.520
15	Red Salud Mental Araba-Arabako Osasun Ment. S	282.190		282.190
1	Zuzendari gerentea, 4MO <i>Director/a Gerente HG4</i>	64.280		64.280
2	Zuzendari medikoa, 4MO <i>Director/a Médico HG4</i>	61.710		61.710
3	Erizaintzako zuzendaria, 4MO <i>Director/a Enfermería HG4</i>	46.920		46.920
4	Ekonomia eta Finantzako zuzendaria, 4MO <i>Director/a Económico-Financiero HG4</i>	54.640		54.640

Euro / Euros

	KARGUA CARGO	LANSARIAK SUELDOS Y S.	PIZGARRIAK INCENTIVOS	GUZTIRA TOTAL
	5 Pertsonaleko zuzendaria, 4MO <i>Director/a Personal HG4</i>	54.640		54.640
16	Hospital Leza - Lezako Ospitalea	165.840		165.840
	1 Zuzendari gerentea, 4MO <i>Director/a Gerente HG4</i>	64.280		64.280
	2 Erizaintzako zuzendaria, 4MO <i>Director/a Enfermería HG4</i>	46.920		46.920
	3 Kudeaketa zuzendaria, 4MO <i>Director/a Gestión HG4</i>	54.640		54.640
22	Comarca Gipuzkoa - Gipuzkoako Eskualdea	295.700		295.700
	1 Zuzendari gerentea, LMA <i>Director/a Gerente At.Primaria</i>	70.020		70.020
	2 Zuzendari medikoa, LMA <i>Director/a Médico At.Primaria</i>	66.450		66.450
	3 Erizaintzako zuzendaria, LMA <i>Director/a Enfermería At.Primaria</i>	49.990		49.990
	4 Ekonomia eta Finantzako zuzendaria, LMA <i>Director/a Económico-Financiero At.Primaria</i>	54.620		54.620
	5 Pertsonaleko zuzendaria, LMA <i>Director/a Personal At.Primaria</i>	54.620		54.620
30	Hospital U. Donostia - Donostia U. Ospitalea	431.520		431.520
	1 Zuzendari gerentea, 1MO <i>Director/a Gerente HG1</i>	77.890		77.890
	2 Zuzendari medikoa, 1MO <i>Director/a Médico HG1</i>	74.000		74.000
	3 Erizaintzako zuzendaria, 1MO <i>Director/a Enfermería HG1</i>	63.090		63.090
	4 Ekonomia eta Finantzako zuzendaria, 1MO <i>Director/a Económico-Financiero HG1</i>	71.270		71.270
	5 Pertsonaleko zuzendaria, 1MO <i>Director/a Personal HG1</i>	71.270		71.270
	6 Gerentziako zuzendariaren albokoa, 1MO <i>Director/a adjunto a Gerencia HG1</i>	74.000		74.000
32	OSI Bidasoa - Bidasoako ESI	305.570		305.570
	1 Zuzendari gerentea, ESI-3MO <i>Director/a Gerente OSI-HG3</i>	70.020		70.020
	2 Arlo Medikoko Asist.Koord. zuzendaria ESI-3MO <i>Director/a Coord. Asist. Área Médica OSI-HG3</i>	66.520		66.520
	3 Erizaintzako Asist. Koord. zuzendaria ESI-3MO <i>Director/a Coord. Asist. Enfermería OSI-HG3</i>	49.990		49.990
	4 Ekonomia eta Finantzako zuzendaria, ESI-3MO <i>Director/a Económico-Financiero OSI-HG3</i>	59.520		59.520
	5 Pertsonaleko zuzendaria, ESI-3MO <i>Director/a Personal OSI-HG3</i>	59.520		59.520

	KARGUA CARGO	LANSARIAK SUELDOS Y S.	PIZGARRIAK INCENTIVOS	GUZTIRA TOTAL
36	OSI Goierri-Alto Urola - Goierri-Urola Garaik	305.570		305.570
1	Zuzendari gerentea, 3MO <i>Director/a Gerente HG3</i>	70.020		70.020
2	Arlo Medikoko Asist.Koord. zuzendaria, 3MO <i>Director/a Coord. Asist. Area Médica HG3</i>	66.520		66.520
3	Erizaintzako Asist. Koord. zuzendaria, 3MO <i>Director/a Coord. Asist. Enfermería HG3</i>	49.990		49.990
4	Ekonomia eta Finantzako zuzendaria, 3MO <i>Director/a Económico-Financiero HG3</i>	59.520		59.520
5	Pertsonaleko zuzendaria, 3MO <i>Director/a Personal HG3</i>	59.520		59.520
37	OSI Bajo Deba - Debabarreneko ESI	305.570		305.570
1	Zuzendari gerentea, 3MO <i>Director/a Gerente HG3</i>	70.020		70.020
2	Arlo Medikoko Asist.Koord. zuzendaria, 3MO <i>Director/a Coord. Asist. Área Médica HG3</i>	66.520		66.520
3	Erizaintzako Asist. Koord. zuzendaria, 3MO <i>Director/a Coord. Asist. Enfermería HG3</i>	49.990		49.990
4	Ekonomia eta Finantzako zuzendaria, 3MO <i>Director/a Económico-Financiero HG3</i>	59.520		59.520
5	Pertsonaleko zuzendaria, 3MO <i>Director/a Personal HG3</i>	59.520		59.520
39	Red Salud Mental Gipuzkoa-Gipuzk. Osasun M. S	64.280		64.280
1	Osp. Kanp. Osasun Ment. zuzendaria 1 <i>Director/a Salud Mental Extrahosp. 1</i>	64.280		64.280
44	Comarca Uribe-Uribeko Eskualdea	295.700		295.700
1	Zuzendari gerentea, LMA <i>Director/a Gerente At.Primaria</i>	70.020		70.020
2	Zuzendari medikoa, LMA <i>Director/a Médico At.Primaria</i>	66.450		66.450
3	Erizaintzako zuzendaria, LMA <i>Director/a Enfermería At.Primaria</i>	49.990		49.990
4	Ekonomia eta Finantzako zuzendaria, LMA <i>Director/a Económico-Financiero At.Primaria</i>	54.620		54.620
5	Pertsonaleko zuzendaria, LMA <i>Director/a Personal At.Primaria</i>	54.620		54.620
47	Comarca Ezkerraldea-Enkarterri Eskualdea	295.700		295.700
1	Zuzendari gerentea, LMA <i>Director/a Gerente At.Primaria</i>	70.020		70.020
2	Zuzendari medikoa, LMA <i>Director/a Médico At.Primaria</i>	66.450		66.450
3	Erizaintzako zuzendaria, LMA <i>Director/a Enfermería At.Primaria</i>	49.990		49.990

Euro / Euros

	KARGUA CARGO	LANSARIAK SUELDOS Y S.	PIZGARRIAK INCENTIVOS	GUZTIRA TOTAL
4	Ekonomia eta Finantzako zuzendaria, LMA <i>Director/a Económico-Financiero At.Primaria</i>	54.620		54.620
5	Pertsonaleko zuzendaria, LMA <i>Director/a Personal At.Primaria</i>	54.620		54.620
49	Centro Vasco Transfusiones y T. H. -T.eta G.H	118.920		118.920
1	TGEEZko zuzendari gerentea <i>Director/a Gerente CVTTH</i>	64.280		64.280
2	TGEEZko kudeaketako zuzendaria <i>Director/a Gestión CVTTH</i>	54.640		54.640
50	Red Salud Mental Bizkaia-Bizkaiko Osasun M.	337.390		337.390
1	Zuzendari gerentea, 2MO <i>Director/a Gerente HG2</i>	74.740		74.740
2	Zuzendari medikoa, 2MO <i>Director/a Médico HG2</i>	71.000		71.000
3	Erizaintzako zuzendaria, 2MO <i>Director/a Enfermería HG2</i>	57.550		57.550
4	Ekonomia eta Finantzako zuzendaria, 2MO <i>Director/a Económico-Financiero HG2</i>	67.050		67.050
5	Pertsonaleko zuzendaria, 2MO <i>Director/a Personal HG2</i>	67.050		67.050
53	Hospital Santa Marina - Santa Marina Ospitale	282.190		282.190
1	Zuzendari gerentea, 4MO <i>Director/a Gerente HG4</i>	64.280		64.280
2	Zuzendari medikoa, 4MO <i>Director/a Médico HG4</i>	61.710		61.710
3	Erizaintzako zuzendaria, 4MO <i>Director/a Enfermería HG4</i>	46.920		46.920
4	Ekonomia eta Finantzako zuzendaria, 4MO <i>Director/a Económico-Financiero HG4</i>	54.640		54.640
5	Pertsonaleko zuzendaria, 4MO <i>Director/a Personal HG4</i>	54.640		54.640
57	Hospital Gorliz - Gorlizko Ospitalea	282.190		282.190
1	Zuzendari gerentea, 4MO <i>Director/a Gerente HG4</i>	64.280		64.280
2	Zuzendari medikoa, 4MO <i>Director/a Médico HG4</i>	61.710		61.710
3	Erizaintzako zuzendaria, 4MO <i>Director/a Enfermería HG4</i>	46.920		46.920
4	Ekonomia eta Finantzako zuzendaria, 4MO <i>Director/a Económico-Financiero HG4</i>	54.640		54.640
5	Pertsonaleko zuzendaria, 4MO <i>Director/a Personal HG4</i>	54.640		54.640
62	OSI Bilbao-Basurto - Bilbao-Basurto ESI	408.390		408.390

	KARGUA CARGO	LANSARIAK SUELDOS Y S.	PIZGARRIAK INCENTIVOS	GUZTIRA TOTAL
1	Zuzendari gerentea, 2MO <i>Director/a Gerente HG2</i>	74.740		74.740
2	Zuzendari medikoa, 2MO <i>Director/a Médico HG2</i>	71.000		71.000
3	Erizaintzako zuzendaria, 2MO <i>Director/a Enfermería HG2</i>	57.550		57.550
4	Ekonomia eta Finantzako zuzendaria, 2MO <i>Director/a Económico-Financiero HG2</i>	67.050		67.050
5	Pertsonaleko zuzendaria, 2MO <i>Director/a Personal HG2</i>	67.050		67.050
6	Integrazio Asistentzialeko zuzendaria 2MO <i>Director/a Integración Asistencial HG2</i>	71.000		71.000
63	OSI Barrualde-Galdakao - Barrualde-Galdakaoko	408.390		408.390
1	Zuzendari gerentea, 2MO <i>Director/a Gerente HG2</i>	74.740		74.740
2	Zuzendari medikoa, 2MO <i>Director/a Médico HG2</i>	71.000		71.000
3	Erizaintzako zuzendaria, 2MO <i>Director/a Enfermería HG2</i>	57.550		57.550
4	Ekonomia eta Finantzako zuzendaria, 2MO <i>Director/a Económico-Financiero HG2</i>	67.050		67.050
5	Pertsonaleko zuzendaria, 2MO <i>Director/a Personal HG2</i>	67.050		67.050
6	Integrazio Asistentzialeko zuzendaria 2MO <i>Director/a Integración Asistencial HG2</i>	71.000		71.000
65	OSI Barakaldo-Sestao - Barakaldo-Sestaoko ESI	305.570		305.570
1	Zuzendari gerentea, 3MO <i>Director/a Gerente HG3</i>	70.020		70.020
2	Zuzendari medikoa, 3MO <i>Director/a médico HG3</i>	66.520		66.520
3	Erizaintzako zuzendaria, 3MO <i>Director/a Enfermería HG3</i>	49.990		49.990
4	Ekonomia eta Finantzako zuzendaria, 3MO <i>Director/a Económico-Financiero HG3</i>	59.520		59.520
5	Pertsonaleko zuzendaria, 3MO <i>Director/a Personal HG3</i>	59.520		59.520
66	Hospital U. Cruces - Gurutzetako U. Ospitalea	431.520		431.520
1	Zuzendari gerentea, 1MO <i>Director/a Gerente HG1</i>	77.890		77.890
2	Zuzendari medikoa, 1MO <i>Director/a Médico HG1</i>	74.000		74.000
3	Erizaintzako zuzendaria, 1MO <i>Director/a Enfermería HG1</i>	63.090		63.090
4	Ekonomia eta Finantzako zuzendaria, 1MO <i>Director/a Económico-Financiero HG1</i>	71.270		71.270

Euro / Euros

	KARGUA CARGO	LANSARIAK SUELDOS Y S.	PIZGARRIAK INCENTIVOS	GUZTIRA TOTAL
5	Personaleko zuzendaria, 1MO <i>Director/a Personal HG1</i>	71.270		71.270
6	Zuzendari zientifikoa, 1MO <i>Director/a Científico HG1</i>	74.000		74.000

Osakidetzeta-Servicio Vasco de Salud

AURREIKUSITAKO BALANTZEA
BALANCE PREVISIONAL

Euro / Euros

AKTIBOA ACTIVO	2015	2014	ONDARE GARBIA ETA PASIBOA PATRIMONIO NETO Y PASIVO	2015	2014
A) AKTIBO EZ-KORRIENTEA ACTIVO NO CORRIENTE	955.614.471	960.134.177	A) ONDARE GARBIA PATRIMONIO NETO	992.530.916	997.050.622
I. Ibilgetu ukiezina <i>Inmovilizado intangible</i>	8.552.098	10.460.131	A-1) Fondo propioak Fondos propios	44.781.920	44.781.920
5. Aplikazio informatikoak <i>Aplicaciones informáticas</i>	8.552.098	10.460.131	I. Fondo soziala <i>Fondo social</i>	18.235.171	18.235.171
II. Ibilgetu materiala <i>Inmovilizado material</i>	941.731.643	944.343.316	V. Aurreko ekitaldietako emaitzak <i>Resultados de ejercicios anteriores</i>	26.546.749	26.546.749
1. Lurra eta eraikuntzak <i>Terrenos y construcciones</i>	736.151.881	752.253.769	1. Gaineratitua <i>Remanente</i>	39.390.702	39.390.702
2. Instalazio teknikoak eta bestelako ibilgetu materiala <i>Instalaciones técnicas y otro inmovilizado material</i>	88.573.774	110.947.459	2. (Aurreko ekitaldietako emaitza negatiboak) <i>(Resultados negativos de ejercicios anteriores)</i>	(12.843.953)	(12.843.953)
3. Ekoizpen-bidean den ibilgetua eta aurrerakinak <i>Inmovilizado en curso y anticipos</i>	117.005.988	81.142.088	A-3) Jasotako diru-laguntzak, dohaintzak eta legatuak Subvenciones, donaciones y legados recibidos	947.748.996	952.268.702
IV. Taldeko enpresetan eta elkartuetan epe luzeko inbertsioak <i>Inversiones empresas del grupo y asociadas a largo plazo</i>	4.352.495	4.352.495	B) PASIBO EZ-KORRIENTEA PASIVO NO CORRIENTE	14.877.293	14.877.293
1. Ondare-tresnak <i>Instrumentos de patrimonio</i>	4.352.495	4.352.495	I. Epe luzeko hornidurak <i>Provisiones a largo plazo</i>	1.880.924	1.880.924
V. Epe luzeko finantza inbertsioak <i>Inversiones financieras a largo plazo</i>	978.235	978.235	4. Bestelako hornidurak <i>Otras provisiones</i>	1.880.924	1.880.924
2. Hirugarrenei emandako kredituak <i>Créditos a terceros</i>	977.300	977.300	II. Epe luzeko zorrak <i>Deudas a largo plazo</i>	12.996.369	12.996.369
5. Bestelako aktibo finantzarioak <i>Otros activos financieros</i>	935	935	5. Bestelako pasibo finantzarioak <i>Otros pasivos financieros</i>	12.996.369	12.996.369
B) AKTIBO KORRIENTEA ACTIVO CORRIENTE	302.683.516	302.683.516	C) PASIBO KORRIENTEA PASIVO CORRIENTE	250.889.778	250.889.778
II. Izakinak <i>Existencias</i>	39.302.506	39.302.506	III. Epe laburreko zorrak <i>Deudas a corto plazo</i>	15.330.098	15.330.098
1. Merkataritzakoak <i>Comerciales</i>	15.570.794	15.570.794	5. Bestelako pasibo finantzarioak <i>Otros pasivos financieros</i>	15.330.098	15.330.098
2. Lehengaiak eta bestelako hornikuntzak <i>Materias primas y otros aprovisionamientos</i>	23.731.712	23.731.712	V. Merkataritza hartzekodunak eta ordaintzeko bestelako kontuak <i>Acreedores comerciales y otras cuentas a pagar</i>	235.318.897	235.318.897
III. Merkataritza zordunak eta kobratzeko bestelako kontuak <i>Deudores comerciales y otras cuentas a cobrar</i>	190.749.911	190.749.911	1. Hornitzaileak <i>Proveedores</i>	117.294.279	117.294.279
1. Bezeroak, salmentengatik eta zerbitzu-emeategatik <i>Clientes por ventas y prestaciones de servicios</i>	3.102.083	3.102.083	2. Hornitzaileak, taldeko enpresak eta elkartuak <i>Proveedores, empresas del grupo y asociadas</i>	1.783.601	1.783.601
2. Bezeroak, taldeko enpresak eta elkartuak <i>Clientes, empresas del grupo y asociadas</i>	176.946.175	176.946.175	3. Hainbat hartzekodun <i>Acreedores varios</i>	2.662.348	2.662.348
3. Hainbat zordun <i>Deudores varios</i>	1.103.694	1.103.694	4. Pertsonala (ordaintzeko dauden ordainsariak) <i>Personal (remuneraciones pendientes de pago)</i>	9.989.460	9.989.460
4. Pertsonala <i>Personal</i>	9.597.959	9.597.959	6. Administrazio Publikoekin bestelako zorrak <i>Otras deudas con las Administraciones Públicas</i>	103.589.209	103.589.209
V. Epe laburreko finantza-inbertsioak <i>Inversiones financieras a corto plazo</i>	312.382	312.382	VI. Epe laburreko aldizkapenak <i>Periodificaciones a corto plazo</i>	240.783	240.783
5. Bestelako aktibo finantzarioak <i>Otros activos financieros</i>	312.382	312.382			
VI. Epe laburreko aldizkapenak <i>Periodificaciones a corto plazo</i>	1.158.627	1.158.627			
VII. Diruzaintza eta bestelako aktibo likido baliokideak <i>Efectivo y otros activos líquidos equivalentes</i>	71.160.090	71.160.090			
1. Diruzaintza <i>Tesorería</i>	2.278.181	2.278.181			
2. Bestelako aktibo likido baliokideak <i>Otros activos líquidos equivalentes</i>	68.881.909	68.881.909			
AKTIBOA GUZTIRA (A+B) TOTAL ACTIVO (A+B)	1.258.297.987	1.262.817.693	ONDARE GARBIA ETA PASIBOA GUZTIRA (A+B+C) TOTAL PATRIMONIO NETO Y PASIVO (A+B+C)	1.258.297.987	1.262.817.693

Osakidetza-Servicio Vasco de Salud

AURREIKUSITAKO EFEKTIBO FLUXUEN EGOERA-ORRIA
ESTADO DE FLUJOS DE EFECTIVO PREVISIONAL

Euro / Euros

DIRU-FLUXUEN EGOERA-ORRIA ESTADO DE FLUJOS DE EFECTIVO		2015	2014
A)	USTIAPEN-JARDUERETAKO DIRU-FLUXUAK FLUJOS DE EFECTIVO DE LAS ACTIVIDADES DE EXPLOTACIÓN		
1.	Ekitaldiko zerga aurreko emaitza Resultado del ejercicio antes de impuestos	-----	-----
a)	Ibilgetuaren amortizazioa (+) Amortización del inmovilizado (+)	52.097.106	61.568.879
d)	Diru-laguntzen egozpena (-) Imputación de subvenciones (-)	(52.097.106)	(61.568.879)
5.	Ustiapen-jardueretako diru-fluxuak (+/-1+/-2+/-3+/-4) Flujos de efectivo de las actividades de explotación (+/-1+/-2+/-3+/-4)	-----	-----
B)	INBERTSIO-JARDUERETAKO DIRU-FLUXUAK (+/-) FLUJOS DE EFECTIVO DE LAS ACTIVIDADES DE INVERSIÓN (+/-)		
6.	Inbertsioen ordainketak (-) Pagos por inversión (-)	(51.052.650)	(47.742.250)
b)	Ibilgetu ukiezina Inmovilizado intangible	(2.653.500)	(2.548.121)
c)	Ibilgetu materiala Inmovilizado material	(44.923.900)	(41.975.629)
e)	Bestelako aktibo finantzarioak Otros activos financieros	(3.475.250)	(3.218.500)
7.	Desinbertsioen kobrantzak (+) Cobros por desinversiones (+)	3.475.250	3.218.500
e)	Bestelako aktibo finantzarioak Otros activos financieros	3.475.250	3.218.500
8.	Inbertsio-jardueretako diru-fluxuak (7-6) Flujos de efectivo de las actividades de inversión (7-6)	(47.577.400)	(44.523.750)
C)	FINANTZAKETA-JARDUERETAKO DIRU-FLUXUAK FLUJOS DE EFECTIVO DE LAS ACTIVIDADES DE FINANCIACIÓN		
9.	Ondare-tresnen kobrantzak eta ordainketak Cobros y pagos por instrumentos de patrimonio	47.577.400	44.523.750
e)	Jasotako diru-laguntzak, dohaintzak eta legatuak (+) Subvenciones, donaciones y legados recibidos (+)	47.577.400	44.523.750
12.	Finantzaketa-jardueretako diru-fluxuak (+/-9+/-10-11) Flujos de efectivo de las actividades de financiación (+/-9+/-10-11)	47.577.400	44.523.750
D)	KANBIO-TASEN ALDAKETEN ERAGINA EFECTO DE LAS VARIACIONES DE LOS TIPOS DE CAMBIO	-----	-----
E)	ESKUDIRUAREN EDO BALIOKIDEEN GEHIKUNTZA/GUTXITZE GARBIA (+/-5+/-8+/-12+/-D) AUMENTO/DISMINUCIÓN NETA DEL EFECTIVO O EQUIVALENTES (+/-5+/-8+/-12+/-D)	-----	-----

Osakidetzeta-Servicio Vasco de Salud

AURREIKUSITAKO GALDU-IRABAZIEN KONTUA
CUENTA DE PERDIDAS Y GANANCIAS PREVISIONAL

Euro / Euros

GALDU-IRABAZIEN KONTUA CUENTA DE PERDIDAS Y GANANCIAS		2015	2014
A) ERAGIKETA JARRAITUAK OPERACIONES CONTINUADAS			
1. Negozio-zifraren zenbateko garbia Importe neto de la cifra de negocios		2.513.282.300	2.461.282.305
b) Zerbitzu-emateak Prestaciones de servicios		2.513.282.300	2.461.282.305
4. Hornikuntzak Aprovisionamientos		(620.291.565)	(600.106.476)
a) Salgaien kontsumoa Consumo de mercaderías		(239.316.975)	(229.316.976)
b) Lehengaien eta bestelako material kontsumigarrien kontsumoa Consumo de materias primas y otras materias consumibles		(261.878.552)	(250.860.053)
c) Beste enpresa batzuek egindako lanak Trabajos realizados por otras empresas		(119.096.038)	(119.929.447)
6. Ustiapeneko bestelako sarrerak Otros ingresos de explotación		38.429.385	38.390.536
a) Sarrera osagarriak eta kudeaketa arrunteko beste batzuk Ingresos accesorios y otros de gestión corriente		27.987.402	27.938.996
b) Ekitaldiko emaitzara egotzitako ustiapeneko diru-laguntzak Subvenciones de explotación incorporadas al resultado del ejercicio		10.441.983	10.451.540
7. Pertsonal-gastuak Gastos de personal		(1.751.013.676)	(1.720.013.666)
a) Soldatak, lansariak eta antzekoak Sueldos, salarios y asimilados		(1.403.409.617)	(1.381.709.610)
b) Karga sozialak Cargas sociales		(347.604.059)	(338.304.056)
8. Ustiapeneko bestelako gastuak Otros gastos de explotación		(166.676.443)	(166.676.444)
a) Kanpoko zerbitzuak Servicios exteriores		(166.196.167)	(166.196.168)
b) Tributuak Tributos		(480.276)	(480.276)
9. Ibilgetuaren amortizazioa Amortización del inmovilizado		(52.097.106)	(61.568.879)
10. Ibilgetu ez-finantzarioko diru-laguntzen eta bestelako egozpena Imputación de subvenciones de inmovilizado no financiero y otras		43.381.276	52.891.892
13. Entitateak emandako diru-laguntzak eta egindako transferentziak Subvenciones concedidas y transferencias realizadas por la entidad		(5.014.171)	(4.199.268)
A.1) USTIAPENEO EMAITZA (1+2+3+4+5+6+7+8+9+10+11+12+13+14+15) RESULTADO DE EXPLOTACIÓN (1+2+3+4+5+6+7+8+9+10+11+12+13+14+15)		----	----
A.2) EMAITZA FINANTZARIOA (16+17+18+19+20+21) RESULTADO FINANCIERO (16+17+18+19+20+21)		----	----
A.3) ZERGA AURREKO EMAITZA (A.1+A.2) RESULTADO ANTES DE IMPUESTOS (A.1+A.2)		----	----
A.4) EKITALDIKO EMAITZA (A.3+22) RESULTADO DEL EJERCICIO (A.3+22)		----	----

Osakidetzeta-Servicio Vasco de Salud

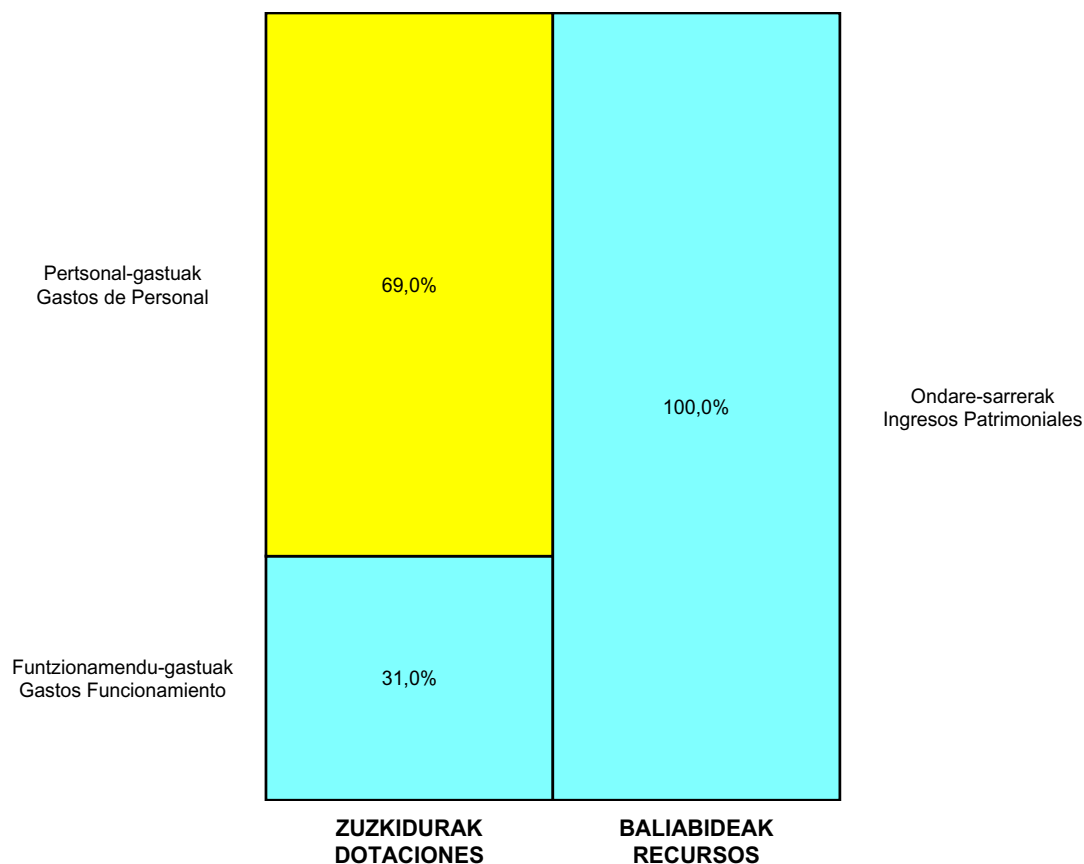
ONDARE GARBIAREN ALDAKETAREN EGOERA-ORRIA
ESTADO DE CAMBIOS EN EL PATRIMONIO NETO

Milaka Euro / Miles de Euros

	KAPITALA CAPITAL		JAILKIPEN SARIA PRIMA DE EMISION	ERRESERBAK RESERVAS	(AKZIO/PART. PROPIOAK ONDAREAN) (ACC. Y PARTIC. PATRIM. PROPIAS)	EMAITZAK AURREKO EKITALDIENAK RESULTADOS EJERC. ANTERIORES	BAZKIDEEN BESTELAKO EKARPENAK OTRAS APORTACIONES DE SOCIOS	EKITALDIKO EMAITZA RESULTADO DEL EJERCICIO	(BEHIN-BEHINEKO DIBIDENDUA) (DIVIDENDO A CUENTA)	BESTELAK. ONDARE-TRESNA GARBIAK OTROS INSTRUM. PATRIM. NETO	BAJIC-ALDAKETENGATIKO DOIKUN AJUSTES POR CAMBIOS DE VALOR	HART-DIRU-LAG.-DOHAIN-LEGATUAK SUBV., DONAC. Y LEGADOS RECIB.	GUZTIRA TOTAL
	KAPITALA ESKRIBURATUA CAPITAL ESCRITURADO	(EZ GALDATUTAKO KAPITALA) (CAPITAL NO EXIGIDO)											
A. 2013 URTE-AMAIERAKO SALDOA SALDO, FINAL AÑO 2013	18.235	----	----	----	----	26.507	----	40	----	----	----	969.173	1.013.955
B. 2014 URTE-HASIERAKO SALDO DOITUA SALDO AJUSTADO, INICIO AÑO 2014	18.235	----	----	----	----	26.547	----	----	----	----	----	969.173	1.013.955
I. Sarrera eta gastu kontabilizatuak guztira. Total ingresos y gastos reconocidos.	----	----	----	----	----	----	----	----	----	----	----	(16.904)	(16.904)
C. 2014 URTE-AMAIERAKO SALDOA SALDO, FINAL AÑO 2014	18.235	----	----	----	----	26.547	----	----	----	----	----	952.269	997.051
D. 2015 URTE-HASIERAKO SALDO DOITUA SALDO AJUSTADO, INICIO AÑO 2015	18.235	----	----	----	----	26.547	----	----	----	----	----	952.269	997.051
I. Sarrera eta gastu kontabilizatuak guztira. Total ingresos y gastos reconocidos.	----	----	----	----	----	----	----	----	----	----	----	(4.520)	(4.520)
E. 2015 URTE-AMAIERAKO SALDOA SALDO, FINAL AÑO 2015	18.235	----	----	----	----	26.547	----	----	----	----	----	947.749	992.531

Osakidetzeta-Servicio Vasco de Salud

AURREKONTU ADMINISTRATIBOA
PRESUPUESTO ADMINISTRATIVO



Euro / Euros

ZUZKIDURAK DOTACIONES	2015	BALIABIDEAK RECURSOS	2015
Pertsonal-gastuak <i>Gastos de Personal</i>	1.751.013.676	Gastu Arrunt. Transferentziak <i>Transferencias Gasto Corriente</i>	1.726.153
Funtzionamendu-gastuak <i>Gastos Funcionamiento</i>	786.968.008	Ondare-sarrerak <i>Ingresos Patrimoniales</i>	2.541.269.702
Gastu Arrunt. Transferentziak <i>Transferencias Gasto Corriente</i>	4.514.171	Kapital-transferentziak <i>Transferencias Capital</i>	47.577.400
Inbertsio Errealak <i>Inversiones Reales</i>	47.577.400	Finantza-aktiboen Gutxitzea <i>Disminución Activos Financ.</i>	3.475.250
Kapital-transferentziak <i>Transferencias Capital</i>	500.000		
Finantza-aktiboen Gehikuntza <i>Aumento Activos Financieros</i>	3.475.250		
Guztira Total	2.594.048.505	Guztira Total	2.594.048.505

ARABA	%	GIPUZKOA	%	BIZKAIA	%	Lurraldekatu gabe <i>Sin Territorializar</i>	%	GUZTIRA TOTAL
403.461.423	16	760.086.955	29	1.368.415.862	53	62.084.265	2	2.594.048.505

Dirección General - Zuzendaritza Nagusia

AURREIKUSITAKO BALANTZEA
BALANCE PREVISIONAL

Euro / Euros

AKTIBOA ACTIVO	2015	2014	ONDARE GARBIA ETA PASIBOA PATRIMONIO NETO Y PASIVO	2015	2014
A) AKTIBO EZ-KORRIENTEA ACTIVO NO CORRIENTE	98.709.276	95.815.155	A) ONDARE GARBIA PATRIMONIO NETO	97.914.864	95.020.743
I. Ibilgetu ukiezina <i>Inmovilizado intangible</i>	8.366.703	9.812.089	A-1) Fondo propioak Fondos propios	4.967.850	4.967.850
5. Aplikazio informatikoak <i>Aplicaciones informáticas</i>	8.366.703	9.812.089	I. Fondo soziala <i>Fondo social</i>	4.483.067	4.483.067
II. Ibilgetu materiala <i>Inmovilizado material</i>	85.947.719	81.608.212	V. Aurreko ekitaldietako emaitzak <i>Resultados de ejercicios anteriores</i>	484.783	484.783
1. Lurrak eta eraikuntzak <i>Terrenos y construcciones</i>	24.807.622	22.750.720	1. Gaineratiko <i>Remanente</i>	484.783	484.783
2. Instalazio teknikoak eta bestelako ibilgetu materiala <i>Instalaciones técnicas y otro inmovilizado material</i>	11.626.264	10.243.659	A-3) Jasotako diru-laguntzak, dohaintzak eta legatuak Subvenciones, donaciones y legados recibidos	92.947.014	90.052.893
3. Ekoizpen-bidean den ibilgetua eta aurrerakinak <i>Inmovilizado en curso y anticipos</i>	49.513.833	48.613.833	B) PASIBO EZ-KORRIENTE PASIVO NO CORRIENTE	2.894.426	2.894.426
IV. Taldeko enpresetan eta elkartuetan epe luzeko inbertsioak <i>Inversiones empresas del grupo y asociadas a largo plazo</i>	4.352.495	4.352.495	I. Epe luzeko hornidurak <i>Provisiones a largo plazo</i>	398.057	398.057
1. Ondare-tresnak <i>Instrumentos de patrimonio</i>	4.352.495	4.352.495	4. Bestelako hornidurak <i>Otras provisiones</i>	398.057	398.057
V. Epe luzeko finantza inbertsioak <i>Inversiones financieras a largo plazo</i>	42.359	42.359	II. Epe luzeko zorrak <i>Deudas a largo plazo</i>	2.496.369	2.496.369
2. Hirugarrenen emandako kredituak <i>Créditos a terceros</i>	42.359	42.359	5. Bestelako pasibo finantzarioak <i>Otros pasivos financieros</i>	2.496.369	2.496.369
B) AKTIBO KORRIENTE ACTIVO CORRIENTE	22.666.351	22.666.351	C) PASIBO KORRIENTE PASIVO CORRIENTE	20.566.337	20.566.337
II. Izakinak <i>Existencias</i>	18.051	18.051	III. Epe laburreko zorrak <i>Deudas a corto plazo</i>	4.967.186	4.967.186
2. Lehengaiak eta bestelako hornikuntzak <i>Materias primas y otros aprovisionamientos</i>	18.051	18.051	5. Bestelako pasibo finantzarioak <i>Otros pasivos financieros</i>	4.967.186	4.967.186
III. Merkataritza zordunak eta kobratzeko bestelako kontuak <i>Deudores comerciales y otras cuentas a cobrar</i>	15.468.044	15.468.044	V. Merkataritza hartzekodunak eta ordaintzeko bestelako kontuak <i>Acreedores comerciales y otras cuentas a pagar</i>	15.599.151	15.599.151
1. Bezeroak, salmentengatik eta zerbitzu-emeategatik <i>Clientes por ventas y prestaciones de servicios</i>	98.953	98.953	1. Hornitzaileak <i>Proveedores</i>	9.977.278	9.977.278
2. Bezeroak, taldeko enpresak eta elkartuak <i>Cilentes, empresas del grupo y asociadas</i>	15.256.158	15.256.158	2. Hornitzaileak, taldeko enpresak eta elkartuak <i>Proveedores, empresas del grupo y asociadas</i>	515.035	515.035
3. Hainbat zordun <i>Deudores varios</i>	33.511	33.511	3. Hainbat hartzekodun <i>Acreedores varios</i>	646.252	646.252
4. Pertsonala <i>Personal</i>	79.422	79.422	4. Pertsonala (ordaintzeko dauden ordainsariak) <i>Personal (remuneraciones pendientes de pago)</i>	743.921	743.921
V. Epe laburreko finantza-inbertsioak <i>Inversiones financieras a corto plazo</i>	79.372	79.372	6. Administrazio Publikoekin bestelako zorrak <i>Otras deudas con las Administraciones Públicas</i>	3.716.665	3.716.665
5. Bestelako aktibo finantzarioak <i>Otros activos financieros</i>	79.372	79.372			
VI. Epe laburreko aldizkapenak <i>Periodificaciones a corto plazo</i>	1.141.799	1.141.799			
VII. Diruzaintza eta bestelako aktibo likido baliokideak <i>Efectivo y otros activos líquidos equivalentes</i>	5.959.085	5.959.085			
2. Bestelako aktibo likido baliokideak <i>Otros activos líquidos equivalentes</i>	5.959.085	5.959.085			
AKTIBOA GUZTIRA (A+B) TOTAL ACTIVO (A+B)	121.375.627	118.481.506	ONDARE GARBIA ETA PASIBOA GUZTIRA (A+B+C) TOTAL PATRIMONIO NETO Y PASIVO (A+B+C)	121.375.627	118.481.506

Dirección General - Zuzendaritza Nagusia

AURREIKUSITAKO EFEKTIBO FLUXUEN EGOERA-ORRIA
ESTADO DE FLUJOS DE EFECTIVO PREVISIONAL

Euro / Euros

DIRU-FLUXUEN EGOERA-ORRIA ESTADO DE FLUJOS DE EFECTIVO		2015	2014
A)	USTIAPEN-JARDUERETAKO DIRU-FLUXUAK FLUJOS DE EFECTIVO DE LAS ACTIVIDADES DE EXPLOTACIÓN		
1.	Ekitaldiko zerga aurreko emaitza Resultado del ejercicio antes de impuestos	-----	-----
a)	Ibilgetuaren amortizazioa (+) Amortización del inmovilizado (+)	7.219.379	11.061.511
d)	Diru-laguntzen egozpena (-) Imputación de subvenciones (-)	(7.219.379)	(11.061.511)
5.	Ustiapen-jardueretako diru-fluxuak (+/-1+/-2+/-3+/-4) Flujos de efectivo de las actividades de explotación (+/-1+/-2+/-3+/-4)	-----	-----
B)	INBERTSIO-JARDUERETAKO DIRU-FLUXUAK (+/-) FLUJOS DE EFECTIVO DE LAS ACTIVIDADES DE INVERSIÓN (+/-)		
6.	Inbertsioen ordainketak (-) Pagos por inversión (-)	(13.588.750)	(25.322.250)
b)	Ibilgetu ukiezina Inmovilizado intangible	(2.653.500)	(2.548.121)
c)	Ibilgetu materiala Inmovilizado material	(7.460.000)	(19.555.629)
e)	Bestelako aktibo finantzarioak Otros activos financieros	(3.475.250)	(3.218.500)
7.	Desinbertsioen kobrantzak (+) Cobros por desinversiones (+)	3.475.250	3.218.500
e)	Bestelako aktibo finantzarioak Otros activos financieros	3.475.250	3.218.500
8.	Inbertsio-jardueretako diru-fluxuak (7-6) Flujos de efectivo de las actividades de inversión (7-6)	(10.113.500)	(22.103.750)
C)	FINANTZAKETA-JARDUERETAKO DIRU-FLUXUAK FLUJOS DE EFECTIVO DE LAS ACTIVIDADES DE FINANCIACIÓN		
9.	Ondare-tresnen kobrantzak eta ordainketak Cobros y pagos por instrumentos de patrimonio	10.113.500	22.103.750
e)	Jasotako diru-laguntzak, dohaintzak eta legatuak (+) Subvenciones, donaciones y legados recibidos (+)	10.113.500	22.103.750
12.	Finantzaketa-jardueretako diru-fluxuak (+/-9+/-10-11) Flujos de efectivo de las actividades de financiación (+/-9+/-10-11)	10.113.500	22.103.750
D)	KANBIO-TASEN ALDAKETEN ERAGINA EFECTO DE LAS VARIACIONES DE LOS TIPOS DE CAMBIO	-----	-----
E)	ESKUDIRUAREN EDO BALIOKIDEEN GEHIKUNTZA/GUTXITZE GARBIA (+/-5+/-8+/-12+/-D) AUMENTO/DISMINUCIÓN NETA DEL EFECTIVO O EQUIVALENTES (+/-5+/-8+/-12+/-D)	-----	-----

Dirección General - Zuzendaritza Nagusia

AURREIKUSITAKO GALDU-IRABAZIEN KONTUA
CUENTA DE PERDIDAS Y GANANCIAS PREVISIONAL

Euro / Euros

GALDU-IRABAZIEN KONTUA CUENTA DE PERDIDAS Y GANANCIAS		2015	2014
A) ERAGIKETA JARRAITUAK OPERACIONES CONTINUADAS			
1. Negozio-zifraren zenbateko garbia Importe neto de la cifra de negocios		87.339.340	82.622.490
b) Zerbitzu-emateak Prestaciones de servicios		87.339.340	82.622.490
4. Hornikuntzak Aprovisionamientos		(6.216.437)	(2.205.596)
a) Salgaien kontsumoa Consumo de mercaderías		(177)	(169)
b) Lehengaien eta bestelako material kontsumigarrien kontsumoa Consumo de materias primas y otras materias consumibles		(4.779.062)	(768.229)
c) Beste enpresa batzuek egindako lanak Trabajos realizados por otras empresas		(1.437.198)	(1.437.198)
6. Ustiapeneko bestelako sarrerak Otros ingresos de explotación		21.137.867	21.137.144
a) Sarrera osagarriak eta kudeaketa arrunteko beste batzuk Ingresos accesorios y otros de gestión corriente		19.915.043	19.866.643
b) Ekitaldiko emaitzara egotzitako ustiapeneko diru-laguntzak Subvenciones de explotación incorporadas al resultado del ejercicio		1.222.824	1.270.501
7. Pertsonal-gastuak Gastos de personal		(39.878.230)	(39.172.225)
a) Soldatak, lansariak eta antzekoak Sueldos, salarios y asimilados		(29.044.572)	(28.550.369)
b) Karga sozialak Cargas sociales		(10.833.658)	(10.621.856)
8. Ustiapeneko bestelako gastuak Otros gastos de explotación		(61.852.454)	(61.852.450)
a) Kanpoko zerbitzuak Servicios exteriores		(61.846.713)	(61.846.709)
b) Tributuak Tributos		(5.741)	(5.741)
9. Ibilgetuaren amortizazioa Amortización del inmovilizado		(7.219.379)	(11.061.511)
10. Ibilgetu ez-finantzarioko diru-laguntzen eta bestelako egozpena Imputación de subvenciones de inmovilizado no financiero y otras		7.189.293	11.032.148
13. Entitateak emandako diru-laguntzak eta egindako transferentziak Subvenciones concedidas y transferencias realizadas por la entidad		(500.000)	(500.000)
A.1) USTIAPENEO EMAITZA (1+2+3+4+5+6+7+8+9+10+11+12+13+14+15) RESULTADO DE EXPLOTACIÓN (1+2+3+4+5+6+7+8+9+10+11+12+13+14+15)		----	----
A.2) EMAITZA FINANTZARIOA (16+17+18+19+20+21) RESULTADO FINANCIERO (16+17+18+19+20+21)		----	----
A.3) ZERGA AURREKO EMAITZA (A.1+A.2) RESULTADO ANTES DE IMPUESTOS (A.1+A.2)		----	----
A.4) EKITALDIKO EMAITZA (A.3+22) RESULTADO DEL EJERCICIO (A.3+22)		----	----

Dirección General - Zuzendaritza Nagusia

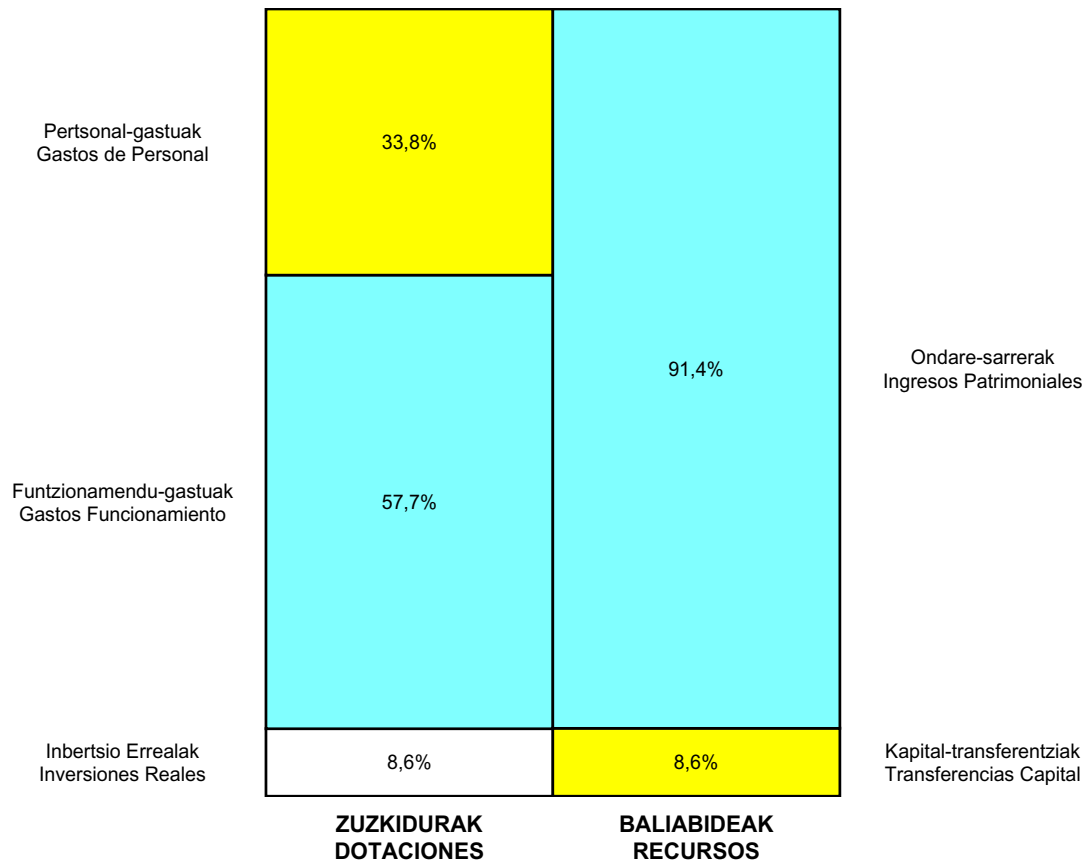
ONDARE GARBIAREN ALDAKETAREN EGOERA-ORRIA
ESTADO DE CAMBIOS EN EL PATRIMONIO NETO

Milaka Euro / Miles de Euros

	KAPITALA CAPITAL		JAILUPEN SARIA PRIMA DE EMISION	ERRESERBAK RESERVAS	(AKZIO/PART. PROPIOAK ONDAREAN) (ACC. Y PARTIC. PATRIM. PROPIAS)	EMAITZAK AURREKO EKITALDIENAK RESULTADOS EJERC. ANTERIORES	BAZKIDEN BESTELAKO EKARPENAK OTRAS APORTACIONES DE SOCIOS	EKITALDIKO EMAITZA RESULTADO DEL EJERCICIO	(BEHIN-BEHINEKO DIBIDENDUA) (DIVIDENDO A CUENTA)	BESTELAK. ONDARE-TRESNA GARBIAK OTROS INSTRUM. PATRIM. NETO	BAJIC-ALDAKETENGATIKO DOIKUN AJUSTES POR CAMBIOS DE VALOR	HART-DIRU-LAG.-DOHAIN-LEGATUAK SUBV., DONAC. Y LEGADOS RECIB.	GUZTIRA TOTAL
	KAPITAL ESKURTATUA CAPITAL ESCRITURADO	(EZ GALDATUTAKO KAPITALA) (CAPITAL NO EXIGIDO)											
A. 2013 URTE-AMAIERAKO SALDOA SALDO, FINAL AÑO 2013	4.483	---	---	---	---	345	---	211	---	---	---	81.823	86.863
B. 2014 URTE-HASIERAKO SALDO DOITUA SALDO AJUSTADO, INICIO AÑO 2014	4.483	---	---	---	---	556	---	---	---	---	---	81.823	86.863
I. Sarrera eta gastu kontabilizatuak guztira. Total ingresos y gastos reconocidos.	---	---	---	---	---	---	---	---	---	---	---	8.229	8.229
II. Bazkide edo jabeekiko eragiketak. Operaciones con socios o propietarios.	---	---	---	---	---	---	---	---	---	---	---	---	---
2. (-) Kapital-gutxitzeak. (-) Reducciones de capital.	---	---	---	---	---	---	---	---	---	---	---	---	---
III. Ondare garbiaren bestelako aldatetak. Otras variaciones del patrimonio neto.	---	---	---	---	---	(71)	---	---	---	---	---	---	(71)
C. 2014 URTE-AMAIERAKO SALDOA SALDO, FINAL AÑO 2014	4.483	---	---	---	---	485	---	---	---	---	---	90.053	95.021
D. 2015 URTE-HASIERAKO SALDO DOITUA SALDO AJUSTADO, INICIO AÑO 2015	4.483	---	---	---	---	485	---	---	---	---	---	90.053	95.021
I. Sarrera eta gastu kontabilizatuak guztira. Total ingresos y gastos reconocidos.	---	---	---	---	---	---	---	---	---	---	---	2.894	2.894
E. 2015 URTE-AMAIERAKO SALDOA SALDO, FINAL AÑO 2015	4.483	---	---	---	---	485	---	---	---	---	---	92.947	97.915

Dirección General - Zuzendaritza Nagusia

AURREKONTU ADMINISTRATIBOA
 PRESUPUESTO ADMINISTRATIVO



Euro / Euros

ZUZKIDURAK DOTACIONES	2015	BALIABIDEAK RECURSOS	2015
Pertsonal-gastuak <i>Gastos de Personal</i>	39.878.230	Gastu Arrunt. Transferentziak <i>Transferencias Gasto Corriente</i>	1.192.738
Funtzionamendu-gastuak <i>Gastos Funcionamiento</i>	68.068.891	Ondare-sarrerak <i>Ingresos Patrimoniales</i>	107.254.383
Inbertsio Errealak <i>Inversiones Reales</i>	10.113.500	Kapital-transferentziak <i>Transferencias Capital</i>	10.113.500
Kapital-transferentziak <i>Transferencias Capital</i>	500.000	Finantza-aktiboen Gutxitzea <i>Disminución Activos Financ.</i>	3.475.250
Finantza-aktiboen Gehikuntza <i>Aumento Activos Financieros</i>	3.475.250		
Guztira Total	122.035.871	Guztira Total	122.035.871

ARABA	%	GIPUZKOA	%	BIZKAIA	%	Lurraldekatu gabe <i>Sin Territorializar</i>	%	GUZTIRA TOTAL
13.324.945	11	19.381.740	16	42.086.198	34	47.242.988	39	122.035.871

Comarca Araba - Arabako Eskualdea

AURREIKUSITAKO BALANTZEA
BALANCE PREVISIONAL

Euro / Euros

AKTIBOA ACTIVO	2015	2014	ONDARE GARBIA ETA PASIBOA PATRIMONIO NETO Y PASIVO	2015	2014
A) AKTIBO EZ-KORRIENTEA ACTIVO NO CORRIENTE	36.715.733	37.169.847	A) ONDARE GARBIA PATRIMONIO NETO	41.028.787	41.482.901
II. Ibilgetu materiala <i>Inmovilizado material</i>	36.705.748	37.159.862	A-1) Fondo propioak Fondos propios	4.323.023	4.323.023
1. Lurrak eta eraikuntzak <i>Terrenos y construcciones</i>	34.889.040	35.578.915	I. Fondo soziala <i>Fondo social</i>	214.022	214.022
2. Instalazio teknikoak eta bestelako ibilgetu materiala <i>Instalaciones técnicas y otro inmovilizado material</i>	1.017.801	1.332.040	V. Aurreko ekitaldietako emaitzak <i>Resultados de ejercicios anteriores</i>	4.109.001	4.109.001
3. Ekoizpen-bidean den ibilgetua eta aurrerakinak <i>Inmovilizado en curso y anticipos</i>	798.907	248.907	1. Gaineratiko <i>Remanente</i>	4.109.001	4.109.001
V. Epe luzeko finantza inbertsioak <i>Inversiones financieras a largo plazo</i>	9.985	9.985	A-3) Jasotako diru-laguntzak, dohaintzak eta legatuak Subvenciones, donaciones y legados recibidos	36.705.764	37.159.878
2. Hirugarrenei emandako kredituak <i>Créditos a terceros</i>	9.985	9.985	B) PASIBO EZ-KORRIENTEA PASIVO NO CORRIENTE	79.168	79.168
B) AKTIBO KORRIENTEA ACTIVO CORRIENTE	10.232.668	10.232.668	I. Epe luzeko hornidurak <i>Provisiones a largo plazo</i>	79.168	79.168
II. Izakinak <i>Existencias</i>	396.132	396.132	4. Bestelako hornidurak <i>Otras provisiones</i>	79.168	79.168
1. Merkataritzakoak <i>Comerciales</i>	26.520	26.520	C) PASIBO KORRIENTEA PASIVO CORRIENTE	5.840.446	5.840.446
2. Lehengaiak eta bestelako hornikuntzak <i>Materias primas y otros aprovisionamientos</i>	369.612	369.612	III. Epe laburreko zorrak <i>Deudas a corto plazo</i>	15.123	15.123
III. Merkataritza zordunak eta kobratzeko bestelako kontuak <i>Deudores comerciales y otras cuentas a cobrar</i>	8.634.146	8.634.146	5. Bestelako pasibo finantzarioak <i>Otros pasivos financieros</i>	15.123	15.123
1. Bezeroak, salmentengatik eta zerbitzu-emateengatik <i>Clientes por ventas y prestaciones de servicios</i>	3.095	3.095	V. Merkataritza hartzekodunak eta ordaintzeko bestelako kontuak <i>Acreedores comerciales y otras cuentas a pagar</i>	5.825.323	5.825.323
2. Bezeroak, taldeko enpresak eta elkartuak <i>Cilentes, empresas del grupo y asociadas</i>	8.465.751	8.465.751	1. Hornitzaileak <i>Proveedores</i>	2.379.634	2.379.634
3. Hainbat zordun <i>Deudores varios</i>	1.976	1.976	2. Hornitzaileak, taldeko enpresak eta elkartuak <i>Proveedores, empresas del grupo y asociadas</i>	1.680	1.680
4. Pertsonala <i>Personal</i>	163.324	163.324	3. Hainbat hartzekodun <i>Acreedores varios</i>	34.496	34.496
V. Epe laburreko finantza-inbertsioak <i>Inversiones financieras a corto plazo</i>	2	2	4. Pertsonala (ordaintzeko dauden ordainsariak) <i>Personal (remuneraciones pendientes de pago)</i>	307.882	307.882
5. Bestelako aktibo finantzarioak <i>Otros activos financieros</i>	2	2	6. Administrazio Publikoekin bestelako zorrak <i>Otras deudas con las Administraciones Públicas</i>	3.101.631	3.101.631
VII. Diruzaintza eta bestelako aktibo likido balioak <i>Efectivo y otros activos líquidos equivalentes</i>	1.202.388	1.202.388			
2. Bestelako aktibo likido balioak <i>Otros activos líquidos equivalentes</i>	1.202.388	1.202.388			
AKTIBOA GUZTIRA (A+B) TOTAL ACTIVO (A+B)	46.948.401	47.402.515	ONDARE GARBIA ETA PASIBOA GUZTIRA (A+B+C) TOTAL PATRIMONIO NETO Y PASIVO (A+B+C)	46.948.401	47.402.515

Comarca Araba - Arabako Eskualdea

AURREIKUSITAKO EFEKTIBO FLUXUEN EGOERA-ORRIA
ESTADO DE FLUJOS DE EFECTIVO PREVISIONAL

Euro / Euros

DIRU-FLUXUEN EGOERA-ORRIA ESTADO DE FLUJOS DE EFECTIVO		2015	2014
A)	USTIAPEN-JARDUERETAKO DIRU-FLUXUAK FLUJOS DE EFECTIVO DE LAS ACTIVIDADES DE EXPLOTACIÓN		
1.	Ekitaldiko zerga aurreko emaitza Resultado del ejercicio antes de impuestos	-----	-----
a)	Ibilgetuaren amortizazioa (+) Amortización del inmovilizado (+)	1.054.114	1.006.041
d)	Diru-laguntzen egozpena (-) Imputación de subvenciones (-)	(1.054.114)	(1.006.041)
5.	Ustiapen-jardueretako diru-fluxuak (+/-1+/-2+/-3+/-4) Flujos de efectivo de las actividades de explotación (+/-1+/-2+/-3+/-4)	-----	-----
B)	INBERTSIO-JARDUERETAKO DIRU-FLUXUAK (+/-) FLUJOS DE EFECTIVO DE LAS ACTIVIDADES DE INVERSIÓN (+/-)		
6.	Inbertsioen ordainketak (-) Pagos por inversión (-)	(600.000)	-----
c)	Ibilgetu materiala Inmovilizado material	(600.000)	-----
8.	Inbertsio-jardueretako diru-fluxuak (7-6) Flujos de efectivo de las actividades de inversión (7-6)	(600.000)	-----
C)	FINANTZAKETA-JARDUERETAKO DIRU-FLUXUAK FLUJOS DE EFECTIVO DE LAS ACTIVIDADES DE FINANCIACIÓN		
9.	Ondare-tresnen kobrantzak eta ordainketak Cobros y pagos por instrumentos de patrimonio	600.000	-----
e)	Jasotako diru-laguntzak, dohaintzak eta legatuak (+) Subvenciones, donaciones y legados recibidos (+)	600.000	-----
12.	Finantzaketa-jardueretako diru-fluxuak (+/-9+/-10-11) Flujos de efectivo de las actividades de financiación (+/-9+/-10-11)	600.000	-----
D)	KANBIO-TASEN ALDAKETEN ERAGINA EFECTO DE LAS VARIACIONES DE LOS TIPOS DE CAMBIO	-----	-----
E)	ESKUDIRUAREN EDO BALIOKIDEEN GEHIKUNTZA/GUTXITZE GARBIA (+/-5+/-8+/-12+/-D) AUMENTO/DISMINUCIÓN NETA DEL EFECTIVO O EQUIVALENTES (+/-5+/-8+/-12+/-D)	-----	-----

Comarca Araba - Arabako Eskualdea

AURREIKUSITAKO GALDU-IRABAZIEN KONTUA
CUENTA DE PERDIDAS Y GANANCIAS PREVISIONAL

Euro / Euros

GALDU-IRABAZIEN KONTUA CUENTA DE PERDIDAS Y GANANCIAS		2015	2014
A) ERAGIKETA JARRAITUAK OPERACIONES CONTINUADAS			
1. Negozio-zifraren zenbateko garbia Importe neto de la cifra de negocios		56.621.584	55.690.134
b) Zerbitzu-emateak Prestaciones de servicios		56.621.584	55.690.134
4. Hornikuntzak Aprovisionamientos		(5.277.182)	(5.213.021)
a) Salgaien kontsumoa Consumo de mercaderías		(297.093)	(293.986)
b) Lehengaien eta bestelako material kontsumigarrien kontsumoa Consumo de materias primas y otras materias consumibles		(2.533.674)	(2.472.620)
c) Beste enpresa batzuek egindako lanak Trabajos realizados por otras empresas		(2.446.415)	(2.446.415)
6. Ustiapeneko bestelako sarrerak Otros ingresos de explotación		355.481	355.482
a) Sarrera osagarriak eta kudeaketa arrunteko beste batzuk Ingresos accesorios y otros de gestión corriente		205.465	205.466
b) Ekitaldiko emaitzara egotzitako ustiapeneko diru-laguntzak Subvenciones de explotación incorporadas al resultado del ejercicio		150.016	150.016
7. Pertsonal-gastuak Gastos de personal		(48.988.354)	(48.121.066)
a) Soldatak, lansariak eta antzekoak Sueldos, salarios y asimilados		(39.898.866)	(39.291.765)
b) Karga sozialak Cargas sociales		(9.089.488)	(8.829.301)
8. Ustiapeneko bestelako gastuak Otros gastos de explotación		(2.561.513)	(2.561.513)
a) Kanpoko zerbitzuak Servicios exteriores		(2.559.952)	(2.559.952)
b) Tributuak Tributos		(1.561)	(1.561)
9. Ibilgetuaren amortizazioa Amortización del inmovilizado		(1.054.114)	(1.006.041)
10. Ibilgetu ez-finantzarioko diru-laguntzen eta bestelako egozpena Imputación de subvenciones de inmovilizado no financiero y otras		904.098	856.025
A.1) USTIAPENENKO EMAITZA (1+2+3+4+5+6+7+8+9+10+11+12+13+14+15) RESULTADO DE EXPLOTACIÓN (1+2+3+4+5+6+7+8+9+10+11+12+13+14+15)		----	----
A.2) EMAITZA FINANTZARIOA (16+17+18+19+20+21) RESULTADO FINANCIERO (16+17+18+19+20+21)		----	----
A.3) ZERGA AURREKO EMAITZA (A.1+A.2) RESULTADO ANTES DE IMPUESTOS (A.1+A.2)		----	----
A.4) EKITALDIKO EMAITZA (A.3+22) RESULTADO DEL EJERCICIO (A.3+22)		----	----

Comarca Araba - Arabako Eskualdea

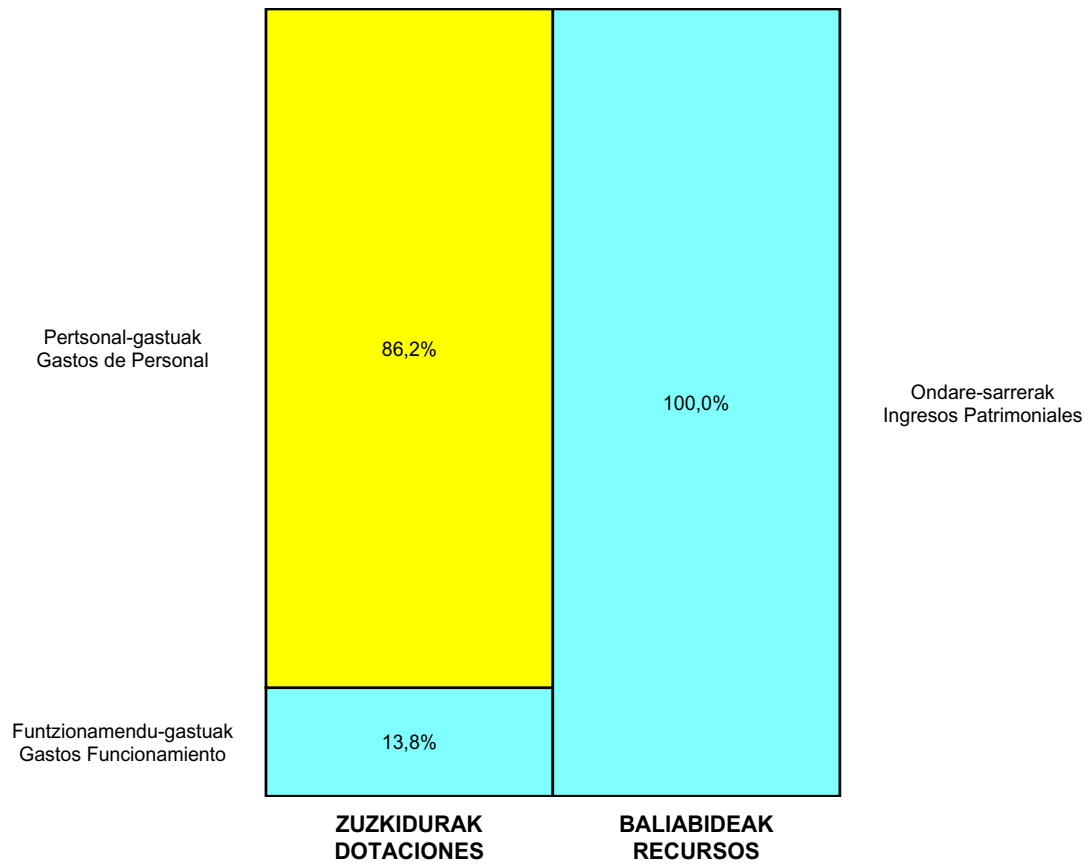
ONDARE GARBIAREN ALDAKETAREN EGOERA-ORRIA
ESTADO DE CAMBIOS EN EL PATRIMONIO NETO

Milaka Euro / Miles de Euros

	KAPITALA CAPITAL		JAILKIPEN SARIA PRIMA DE EMISION	ERRESERBAK RESERVAS	(AKZIO/PART. PROPIOAK ONDAREAN) (ACC. Y PARTICIPATIM. PROPIAS)	EMAITZAK AURREKO EKITALDIENAK RESULTADOS EJERC. ANTERIORES	BAZKIDEEN BESTELAKO EKARPENAK OTRAS APORTACIONES DE SOCIOS	EKITALDIKO EMAITZA RESULTADO DEL EJERCICIO	(BEHIN-BEHINEKO DIBIDENDUA) (DIVIDENDO A CUENTA)	BESTELAK. ONDARE-TRESNA GARBIAK OTROS INSTRUM. PATRIM. NETO	BAJIC-ALDAKETENGATIKO DOIKUN AJUSTES POR CAMBIOS DE VALOR	HART-DIRU-LAG., DOHAIN, LEGATUAK SUBV., DONAC. Y LEGADOS RECIB.	GUZTIRA TOTAL
	KAPITAL ESKRITURATUA CAPITAL ESCRITURADO	(EZ GALDATUTAKO KAPITALA) (CAPITAL NO EXIGIDO)											
A. 2013 URTE-AMAIERAKO SALDOA SALDO, FINAL AÑO 2013	214	----	----	----	----	4.003	----	106	----	----	----	38.045	42.368
B. 2014 URTE-HASIERAKO SALDO DOITUA SALDO AJUSTADO, INICIO AÑO 2014	214	----	----	----	----	4.109	----	----	----	----	----	38.045	42.368
I. Sarrera eta gastu kontabilizatuak guztira. Total ingresos y gastos reconocidos.	----	----	----	----	----	----	----	----	----	----	----	(885)	(885)
C. 2014 URTE-AMAIERAKO SALDOA SALDO, FINAL AÑO 2014	214	----	----	----	----	4.109	----	----	----	----	----	37.160	41.483
D. 2015 URTE-HASIERAKO SALDO DOITUA SALDO AJUSTADO, INICIO AÑO 2015	214	----	----	----	----	4.109	----	----	----	----	----	37.160	41.483
I. Sarrera eta gastu kontabilizatuak guztira. Total ingresos y gastos reconocidos.	----	----	----	----	----	----	----	----	----	----	----	(454)	(454)
E. 2015 URTE-AMAIERAKO SALDOA SALDO, FINAL AÑO 2015	214	----	----	----	----	4.109	----	----	----	----	----	36.706	41.029

Comarca Araba - Arabako Eskualdea

AURREKONTU ADMINISTRATIBOA
 PRESUPUESTO ADMINISTRATIVO



Euro / Euros

ZUZKIDURAK DOTACIONES	2015	BALIABIDEAK RECURSOS	2015
Pertsonal-gastuak Gastos de Personal	48.988.354	Ondare-sarrerak Ingresos Patrimoniales	56.827.049
Funtzionamendu-gastuak Gastos Funcionamiento	7.838.695	Kapital-transferentziak Transferencias Capital	600.000
Inbertsio Errealak Inversiones Reales	600.000		
Guztira Total	57.427.049	Guztira Total	57.427.049

ARABA	%	GIPUZKOA	%	BIZKAIA	%	Lurraldekatu gabe Sin Territorializar	%	GUZTIRA TOTAL
57.427.049	100	0	0	0	0	0	0	57.427.049

Emergencias - Emergentziak

AURREIKUSITAKO BALANTZEA
BALANCE PREVISIONAL

Euro / Euros

AKTIBOA ACTIVO	2015	2014	ONDARE GARBIA ETA PASIBOA PATRIMONIO NETO Y PASIVO	2015	2014
A) AKTIBO EZ-KORRIENTEA ACTIVO NO CORRIENTE	2.355.178	2.461.666	A) ONDARE GARBIA PATRIMONIO NETO	4.993.435	5.099.923
I. Ibilgetu ukiezina <i>Inmovilizado intangible</i>	5.004	13.371	A-1) Fondo propioak Fondos propios	2.644.726	2.644.726
5. Aplikazio informatikoak <i>Aplicaciones informáticas</i>	5.004	13.371	I. Fondo soziala <i>Fondo social</i>	172.069	172.069
II. Ibilgetu materiala <i>Inmovilizado material</i>	2.343.706	2.441.827	V. Aurreko ekitaldietako emaitzak <i>Resultados de ejercicios anteriores</i>	2.472.657	2.472.657
1. Lurrak eta eraikuntzak <i>Terrenos y construcciones</i>	2.203.692	2.238.755	1. Gaineratikoak <i>Remanente</i>	2.472.657	2.472.657
2. Instalazio teknikoak eta bestelako ibilgetu materiala <i>Instalaciones técnicas y otro inmovilizado material</i>	140.014	203.072	A-3) Jasotako diru-laguntzak, dohaintzak eta legatuak Subvenciones, donaciones y legados recibidos	2.348.709	2.455.197
V. Epe luzeko finantza inbertsioak <i>Inversiones financieras a largo plazo</i>	6.468	6.468	B) PASIBO EZ-KORRIENTEA PASIVO NO CORRIENTE	19.104	19.104
2. Hirugarrenei emandako kredituak <i>Créditos a terceros</i>	6.468	6.468	I. Epe luzeko hornidurak <i>Provisiones a largo plazo</i>	19.104	19.104
B) AKTIBO KORRIENTEA ACTIVO CORRIENTE	3.858.224	3.858.224	4. Bestelako hornidurak <i>Otras provisiones</i>	19.104	19.104
II. Izakinak <i>Existencias</i>	115.574	115.574	C) PASIBO KORRIENTEA PASIVO CORRIENTE	1.200.863	1.200.863
1. Merkataritzakoak <i>Comerciales</i>	10.410	10.410	III. Epe laburreko zorrak <i>Deudas a corto plazo</i>	157	157
2. Lehengaiak eta bestelako hornikuntzak <i>Materias primas y otros aprovisionamientos</i>	105.164	105.164	5. Bestelako pasibo finantzarioak <i>Otros pasivos financieros</i>	157	157
III. Merkataritza zordunak eta kobratzeko bestelako kontuak <i>Deudores comerciales y otras cuentas a cobrar</i>	2.571.104	2.571.104	V. Merkataritza hartzekodunak eta ordaintzeko bestelako kontuak <i>Acreedores comerciales y otras cuentas a pagar</i>	1.200.706	1.200.706
1. Bezeroak, salmentengatik eta zerbitzu-emateengatik <i>Clientes por ventas y prestaciones de servicios</i>	223.423	223.423	1. Hornitzaileak <i>Proveedores</i>	267.594	267.594
2. Bezeroak, taldeko enpresak eta elkartuak <i>Clientes, empresas del grupo y asociadas</i>	2.257.458	2.257.458	2. Hornitzaileak, taldeko enpresak eta elkartuak <i>Proveedores, empresas del grupo y asociadas</i>	762	762
4. Pertsonala <i>Personal</i>	90.223	90.223	3. Hainbat hartzekodun <i>Acreedores varios</i>	16	16
V. Epe laburreko finantza-inbertsioak <i>Inversiones financieras a corto plazo</i>	7	7	4. Pertsonala (ordaintzeko dauden ordainsariak) <i>Personal (remuneraciones pendientes de pago)</i>	77.553	77.553
5. Bestelako aktibo finantzarioak <i>Otros activos financieros</i>	7	7	6. Administrazio Publikoekin bestelako zorrak <i>Otras deudas con las Administraciones Públicas</i>	854.781	854.781
VII. Diruzaintza eta bestelako aktibo likido baliokideak <i>Efectivo y otros activos líquidos equivalentes</i>	1.171.539	1.171.539			
2. Bestelako aktibo likido baliokideak <i>Otros activos líquidos equivalentes</i>	1.171.539	1.171.539			
AKTIBOA GUZTIRA (A+B) TOTAL ACTIVO (A+B)	6.213.402	6.319.890	ONDARE GARBIA ETA PASIBOA GUZTIRA (A+B+C) TOTAL PATRIMONIO NETO Y PASIVO (A+B+C)	6.213.402	6.319.890

Emergencias - Emergentziak

AURREIKUSITAKO EFEKTIBO FLUXUEN EGOERA-ORRIA
ESTADO DE FLUJOS DE EFECTIVO PREVISIONAL

Euro / Euros

DIRU-FLUXUEN EGOERA-ORRIA ESTADO DE FLUJOS DE EFECTIVO		2015	2014
A)	USTIAPEN-JARDUERETAKO DIRU-FLUXUAK FLUJOS DE EFECTIVO DE LAS ACTIVIDADES DE EXPLOTACIÓN		
1.	Ekitaldiko zerga aurreko emaitza Resultado del ejercicio antes de impuestos	----	----
a)	Ibilgetuaren amortizazioa (+) Amortización del inmovilizado (+)	106.488	162.278
d)	Diru-laguntzen egozpena (-) Imputación de subvenciones (-)	(106.488)	(162.278)
5.	Ustiapen-jardueretako diru-fluxuak (+/-1+/-2+/-3+/-4) Flujos de efectivo de las actividades de explotación (+/-1+/-2+/-3+/-4)	----	----
B)	INBERTSIO-JARDUERETAKO DIRU-FLUXUAK (+/-) FLUJOS DE EFECTIVO DE LAS ACTIVIDADES DE INVERSIÓN (+/-)		
8.	Inbertsio-jardueretako diru-fluxuak (7-6) Flujos de efectivo de las actividades de inversión (7-6)	----	----
C)	FINANTZAKETA-JARDUERETAKO DIRU-FLUXUAK FLUJOS DE EFECTIVO DE LAS ACTIVIDADES DE FINANCIACIÓN		
12.	Finantzaketa-jardueretako diru-fluxuak (+/-9+/-10-11) Flujos de efectivo de las actividades de financiación (+/-9+/-10-11)	----	----
D)	KANBIO-TASEN ALDAKETEN ERAGINA EFECTO DE LAS VARIACIONES DE LOS TIPOS DE CAMBIO	----	----
E)	ESKUDIRUAREN EDO BALIOKIDEEN GEHIKUNTZA/GUTXITZE GARBIA (+/-5+/-8+/-12+/-D) AUMENTO/DISMINUCIÓN NETA DEL EFECTIVO O EQUIVALENTES (+/-5+/-8+/-12+/-D)	----	----

Emergencias - Emergentziak

AURREIKUSITAKO GALDU-IRABAZIEN KONTUA
CUENTA DE PERDIDAS Y GANANCIAS PREVISIONAL

Euro / Euros

GALDU-IRABAZIEN KONTUA CUENTA DE PERDIDAS Y GANANCIAS	2015	2014
A) ERAGIKETA JARRAITUAK OPERACIONES CONTINUADAS		
1. Negozio-zifraren zenbateko garbia Importe neto de la cifra de negocios	19.141.589	18.817.860
b) Zerbitzu-emateak Prestaciones de servicios	19.141.589	18.817.860
4. Hornikuntzak Aprovisionamientos	(662.366)	(657.213)
a) Salgaien kontsumoa Consumo de mercaderías	(77.229)	(76.607)
b) Lehengaien eta bestelako material kontsumigarrien kontsumoa Consumo de materias primas y otras materias consumibles	(246.084)	(241.553)
c) Beste enpresa batzuek egindako lanak Trabajos realizados por otras empresas	(339.053)	(339.053)
6. Ustiapeneko bestelako sarrerak Otros ingresos de explotación	212.897	212.897
a) Sarrera osagarriak eta kudeaketa arrunteko beste batzuk Ingresos accesorios y otros de gestión corriente	212.897	212.897
7. Pertsonal-gastuak Gastos de personal	(17.994.541)	(17.675.965)
a) Soldatak, lansariak eta antzekoak Sueldos, salarios y asimilados	(14.667.791)	(14.444.788)
b) Karga sozialak Cargas sociales	(3.326.750)	(3.231.177)
8. Ustiapeneko bestelako gastuak Otros gastos de explotación	(697.579)	(697.579)
a) Kanpoko zerbitzuak Servicios exteriores	(695.109)	(695.109)
b) Tributuak Tributos	(2.470)	(2.470)
9. Ibilgetuaren amortizazioa Amortización del inmovilizado	(106.488)	(162.278)
10. Ibilgetu ez-finantzarioko diru-laguntzen eta bestelako en egozpena Imputación de subvenciones de inmovilizado no financiero y otras	106.488	162.278
A.1) USTIAPENEO EMAITZA (1+2+3+4+5+6+7+8+9+10+11+12+13+14+15) RESULTADO DE EXPLOTACIÓN (1+2+3+4+5+6+7+8+9+10+11+12+13+14+15)	----	----
A.2) EMAITZA FINANTZARIOA (16+17+18+19+20+21) RESULTADO FINANCIERO (16+17+18+19+20+21)	----	----
A.3) ZERGA AURREKO EMAITZA (A.1+A.2) RESULTADO ANTES DE IMPUESTOS (A.1+A.2)	----	----
A.4) EKITALDIKO EMAITZA (A.3+22) RESULTADO DEL EJERCICIO (A.3+22)	----	----

Emergencias - Emergentziak

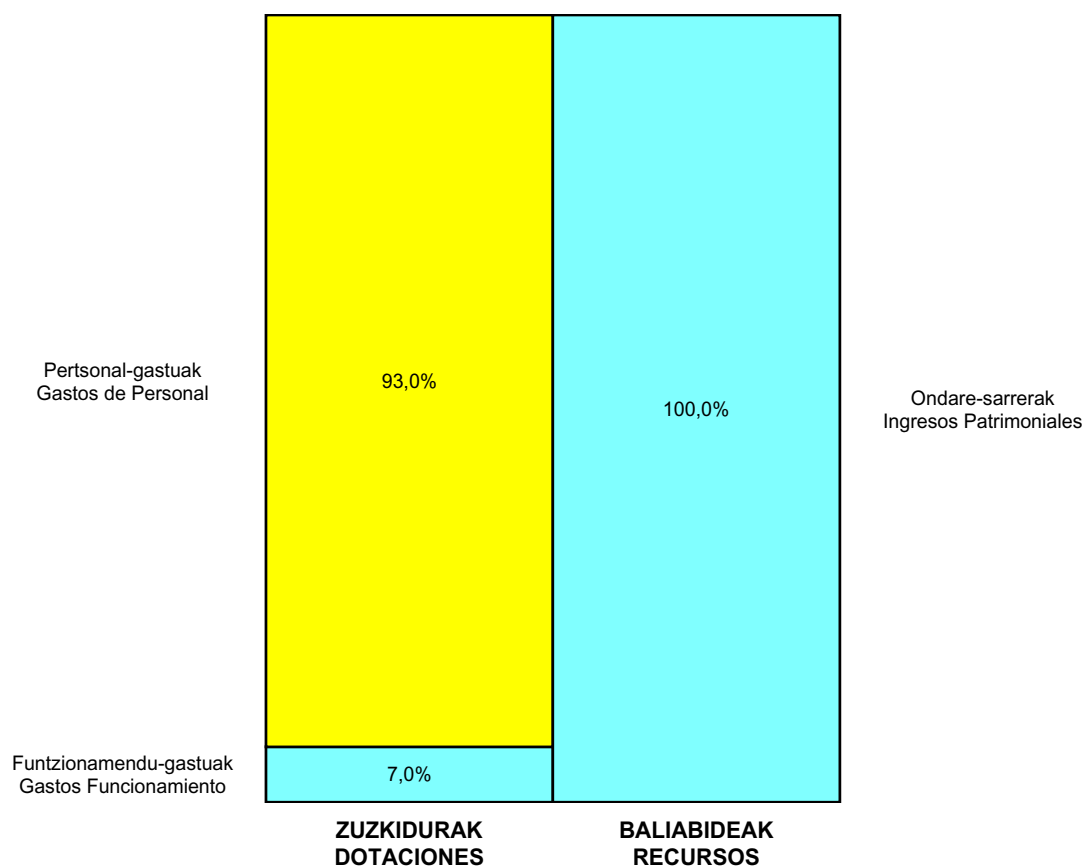
ONDARE GARBIAREN ALDAKETAREN EGOERA-ORRIA
ESTADO DE CAMBIOS EN EL PATRIMONIO NETO

Milaka Euro / Miles de Euros

	KAPITALA CAPITAL		JAILKIPEN SARIA PRIMA DE EMISION	ERRESERBAK RESERVAS	(AKZIO/PART. PROPIOAK ONDAREAN) (ACC. Y PARTIC. PATRIM. PROPIAS)	EMAITZAK AURREKO EKITALDIENAK RESULTADOS EJERC. ANTERIORES	BAZKIDEEEN BESTELAKO EKARPENAK OTRAS APORTACIONES DE SOCIOS	EKITALDIKO EMAITZA RESULTADO DEL EJERCICIO	(BEHIN-BEHINEKO DIBIDENDUA) (DIVIDENDO A CUENTA)	BESTELAK. ONDARE-TRESNA GARBIAK OTROS INSTRUM. PATRIM. NETO	BALJO-ALDAKETENGATIKO DOIKUN AJUSTES POR CAMBIOS DE VALOR	HART-DIRU-LAG., DOHAIN, LEGATUAK SUBV., DONAC. Y LEGADOS RECIB.	GUZTIRA TOTAL
	KAPITAL ESKURATURATUA CAPITAL ESCRITURADO	(EZ GALDATUTAKO KAPITALA) (CAPITAL NO EXIGIDO)											
A. 2013 URTE-AMAIERAKO SALDOA SALDO, FINAL AÑO 2013	172	---	---	---	---	2.364	---	109	---	---	---	2.613	5.258
B. 2014 URTE-HASIERAKO SALDO DOITUA SALDO AJUSTADO, INICIO AÑO 2014	172	---	---	---	---	2.473	---	---	---	---	---	2.613	5.258
I. Sarrera eta gastu kontabilizatuak guztira. Total ingresos y gastos reconocidos.	---	---	---	---	---	---	---	---	---	---	---	(158)	(158)
III. Ondare garbiaren bestelako aldaketak. Otras variaciones del patrimonio neto.	---	---	---	---	---	---	---	---	---	---	---	---	---
C. 2014 URTE-AMAIERAKO SALDOA SALDO, FINAL AÑO 2014	172	---	---	---	---	2.473	---	---	---	---	---	2.455	5.100
D. 2015 URTE-HASIERAKO SALDO DOITUA SALDO AJUSTADO, INICIO AÑO 2015	172	---	---	---	---	2.473	---	---	---	---	---	2.455	5.100
I. Sarrera eta gastu kontabilizatuak guztira. Total ingresos y gastos reconocidos.	---	---	---	---	---	---	---	---	---	---	---	(106)	(106)
E. 2015 URTE-AMAIERAKO SALDOA SALDO, FINAL AÑO 2015	172	---	---	---	---	2.473	---	---	---	---	---	2.349	4.993

Emergencias - Emergentziak

AURREKONTU ADMINISTRATIBOA
 PRESUPUESTO ADMINISTRATIVO



Euro / Euros

ZUZKIDURAK DOTACIONES	2015	BALIABIDEAK RECURSOS	2015
Pertsonal-gastuak Gastos de Personal	17.994.541	Ondare-sarrerak Ingresos Patrimoniales	19.354.486
Funtzionamendu-gastuak Gastos Funcionamiento	1.359.945		
Guztira Total	19.354.486	Guztira Total	19.354.486

ARABA	%	GIPUZKOA	%	BIZKAIA	%	Lurraldekatu gabe Sin Territorializar	%	GUZTIRA TOTAL
2.128.999	11	3.096.717	16	6.580.527	34	7.548.243	39	19.354.486

Hospital U. Araba - Arabako U. Ospitalea

AURREIKUSITAKO BALANTZEA
BALANCE PREVISIONAL

Euro / Euros

AKTIBOA ACTIVO	2015	2014	ONDARE GARBIA ETA PASIBOA PATRIMONIO NETO Y PASIVO	2015	2014
A) AKTIBO EZ-KORRIENTEA ACTIVO NO CORRIENTE	68.758.359	70.685.306	A) ONDARE GARBIA PATRIMONIO NETO	70.583.787	72.510.734
I. Ibilgetu ukiezina <i>Inmovilizado intangible</i>	26.240	140.201	A-1) Fondo propioak Fondos propios	1.887.495	1.887.495
5. Aplikazio informatikoak <i>Aplicaciones informáticas</i>	26.240	140.201	I. Fondo soziala <i>Fondo social</i>	1.078.624	1.078.624
II. Ibilgetu materiala <i>Inmovilizado material</i>	68.670.050	70.483.036	V. Aurreko ekitaldietako emaitzak <i>Resultados de ejercicios anteriores</i>	808.871	808.871
1. Lurrak eta eraikuntzak <i>Terrenos y construcciones</i>	44.308.915	45.543.284	1. Gaineratikoa <i>Remanente</i>	808.871	808.871
2. Instalazio teknikoak eta bestelako ibilgetu materiala <i>Instalaciones técnicas y otro inmovilizado material</i>	11.623.509	16.102.126	A-3) Jasotako diru-laguntzak, dohaintzak eta legatuak Subvenciones, donaciones y legados recibidos	68.696.292	70.623.239
3. Ekoizpen-bidean den ibilgetua eta aurrerakinak <i>Inmovilizado en curso y anticipos</i>	12.737.626	8.837.626	B) PASIBO EZ-KORRIENTEA PASIVO NO CORRIENTE	239.885	239.885
V. Epe luzeko finantza inbertsioak <i>Inversiones financieras a largo plazo</i>	62.069	62.069	I. Epe luzeko hornidurak <i>Provisiones a largo plazo</i>	239.885	239.885
2. Hirugarrenei emandako kredituak <i>Créditos a terceros</i>	62.069	62.069	4. Bestelako hornidurak <i>Otras provisiones</i>	239.885	239.885
B) AKTIBO KORRIENTEA ACTIVO CORRIENTE	29.521.949	29.521.949	C) PASIBO KORRIENTEA PASIVO CORRIENTE	27.456.636	27.456.636
II. Izakinak <i>Existencias</i>	6.174.901	6.174.901	III. Epe laburreko zorrak <i>Deudas a corto plazo</i>	142.528	142.528
1. Merkataritzakoak <i>Comerciales</i>	2.763.253	2.763.253	5. Bestelako pasibo finantzarioak <i>Otros pasivos financieros</i>	142.528	142.528
2. Lehengaiak eta bestelako hornikuntzak <i>Materias primas y otros aprovisionamientos</i>	3.411.648	3.411.648	V. Merkataritza hartzekodunak eta ordaintzeko bestelako kontuak <i>Acreedores comerciales y otras cuentas a pagar</i>	27.314.108	27.314.108
III. Merkataritza zordunak eta kobratzeko bestelako kontuak <i>Deudores comerciales y otras cuentas a cobrar</i>	19.893.240	19.893.240	1. Hornitzaileak <i>Proveedores</i>	13.729.020	13.729.020
1. Bezeroak, salmentengatik eta zerbitzu-emeategatik <i>Clientes por ventas y prestaciones de servicios</i>	541.160	541.160	2. Hornitzaileak, taldeko enpresak eta elkartuak <i>Proveedores, empresas del grupo y asociadas</i>	273.507	273.507
2. Bezeroak, taldeko enpresak eta elkartuak <i>Clientes, empresas del grupo y asociadas</i>	18.116.846	18.116.846	3. Hainbat hartzekodun <i>Acreedores varios</i>	151.562	151.562
3. Hainbat zordun <i>Deudores varios</i>	142.108	142.108	4. Pertsonala (ordaintzeko dauden ordainsariak) <i>Personal (remuneraciones pendientes de pago)</i>	921.008	921.008
4. Pertsonala <i>Personal</i>	1.093.126	1.093.126	6. Administrazio Publikoekin bestelako zorrak <i>Otras deudas con las Administraciones Públicas</i>	12.239.011	12.239.011
V. Epe laburreko finantza-inbertsioak <i>Inversiones financieras a corto plazo</i>	37	37			
5. Bestelako aktibo finantzarioak <i>Otros activos financieros</i>	37	37			
VII. Diruzaintza eta bestelako aktibo likido baliokideak <i>Efectivo y otros activos líquidos equivalentes</i>	3.453.771	3.453.771			
2. Bestelako aktibo likido baliokideak <i>Otros activos líquidos equivalentes</i>	3.453.771	3.453.771			
AKTIBOA GUZTIRA (A+B) TOTAL ACTIVO (A+B)	98.280.308	100.207.255	ONDARE GARBIA ETA PASIBOA GUZTIRA (A+B+C) TOTAL PATRIMONIO NETO Y PASIVO (A+B+C)	98.280.308	100.207.255

Hospital U. Araba - Arabako U. Ospitalea

AURREIKUSITAKO EFEKTIBO FLUXUEN EGOERA-ORRIA
ESTADO DE FLUJOS DE EFECTIVO PREVISIONAL

Euro / Euros

DIRU-FLUXUEN EGOERA-ORRIA ESTADO DE FLUJOS DE EFECTIVO		2015	2014
A)	USTIAPEN-JARDUERETAKO DIRU-FLUXUAK FLUJOS DE EFECTIVO DE LAS ACTIVIDADES DE EXPLOTACIÓN		
1.	Ekitaldiko zerga aurreko emaitza Resultado del ejercicio antes de impuestos	-----	-----
a)	Ibilgetuaren amortizazioa (+) Amortización del inmovilizado (+)	5.826.947	6.652.663
d)	Diru-laguntzen egozpena (-) Imputación de subvenciones (-)	(5.826.947)	(6.652.663)
5.	Ustiapen-jardueretako diru-fluxuak (+/-1+/-2+/-3+/-4) Flujos de efectivo de las actividades de explotación (+/-1+/-2+/-3+/-4)	-----	-----
B)	INBERTSIO-JARDUERETAKO DIRU-FLUXUAK (+/-) FLUJOS DE EFECTIVO DE LAS ACTIVIDADES DE INVERSIÓN (+/-)		
6.	Inbertsioen ordainketak (-) Pagos por inversión (-)	(3.900.000)	(4.450.000)
c)	Ibilgetu materiala Inmovilizado material	(3.900.000)	(4.450.000)
8.	Inbertsio-jardueretako diru-fluxuak (7-6) Flujos de efectivo de las actividades de inversión (7-6)	(3.900.000)	(4.450.000)
C)	FINANTZAKETA-JARDUERETAKO DIRU-FLUXUAK FLUJOS DE EFECTIVO DE LAS ACTIVIDADES DE FINANCIACIÓN		
9.	Ondare-tresnen kobrantzak eta ordainketak Cobros y pagos por instrumentos de patrimonio	3.900.000	4.450.000
e)	Jasotako diru-laguntzak, dohaintzak eta legatuak (+) Subvenciones, donaciones y legados recibidos (+)	3.900.000	4.450.000
12.	Finantzaketa-jardueretako diru-fluxuak (+/-9+/-10-11) Flujos de efectivo de las actividades de financiación (+/-9+/-10-11)	3.900.000	4.450.000
D)	KANBIO-TASEN ALDAKETEN ERAGINA EFECTO DE LAS VARIACIONES DE LOS TIPOS DE CAMBIO	-----	-----
E)	ESKUDIRUAREN EDO BALIOKIDEEN GEHIKUNTZA/GUTXITZE GARBIA (+/-5+/-8+/-12+/-D) AUMENTO/DISMINUCIÓN NETA DEL EFECTIVO O EQUIVALENTES (+/-5+/-8+/-12+/-D)	-----	-----

Hospital U. Araba - Arabako U. Ospitalea

AURREIKUSITAKO GALDU-IRABAZIEN KONTUA
CUENTA DE PERDIDAS Y GANANCIAS PREVISIONAL

Euro / Euros

GALDU-IRABAZIEN KONTUA CUENTA DE PERDIDAS Y GANANCIAS		2015	2014
A)	ERAGIKETA JARRAITUAK OPERACIONES CONTINUADAS		
1.	Negoio-zifraren zenbateko garbia Importe neto de la cifra de negocios	288.775.948	283.086.586
b)	Zerbitzu-emateak Prestaciones de servicios	288.775.948	283.086.586
4.	Hornikuntzak Aprovisionamientos	(83.784.399)	(81.590.473)
a)	Salgaien kontsumoa Consumo de mercaderías	(36.258.044)	(34.981.810)
b)	Lehengaien eta bestelako material kontsumigarrien kontsumoa Consumo de materias primas y otras materias consumibles	(33.325.001)	(32.407.309)
c)	Beste enpresa batzuek egindako lanak Trabajos realizados por otras empresas	(14.201.354)	(14.201.354)
6.	Ustiapeneko bestelako sarrerak Otros ingresos de explotación	1.520.638	1.520.638
a)	Sarrera osagarriak eta kudeaketa arrunteko beste batzuk Ingresos accesorios y otros de gestión corriente	738.965	738.965
b)	Ekitaldiko emaitzara egotzitako ustiapeneko diru-laguntzak Subvenciones de explotación incorporadas al resultado del ejercicio	781.673	781.673
7.	Pertsonal-gastuak Gastos de personal	(197.437.300)	(193.941.864)
a)	Soldatak, lansariak eta antzekoak Sueldos, salarios y asimilados	(157.622.742)	(155.175.937)
b)	Karga sozialak Cargas sociales	(39.814.558)	(38.765.927)
8.	Ustiapeneko bestelako gastuak Otros gastos de explotación	(8.308.740)	(8.308.740)
a)	Kanpoko zerbitzuak Servicios exteriores	(8.289.235)	(8.289.235)
b)	Tributuak Tributos	(19.505)	(19.505)
9.	Ibilgetuaren amortizazioa Amortización del inmovilizado	(5.826.947)	(6.652.663)
10.	Ibilgetu ez-finantzarioko diru-laguntzen eta bestelako egozpena Imputación de subvenciones de inmovilizado no financiero y otras	5.060.800	5.886.516
A.1)	USTIAPENENKO EMAITZA (1+2+3+4+5+6+7+8+9+10+11+12+13+14+15) RESULTADO DE EXPLOTACIÓN (1+2+3+4+5+6+7+8+9+10+11+12+13+14+15)	----	----
A.2)	EMAITZA FINANTZARIOA (16+17+18+19+20+21) RESULTADO FINANCIERO (16+17+18+19+20+21)	----	----
A.3)	ZERGA AURREKO EMAITZA (A.1+A.2) RESULTADO ANTES DE IMPUESTOS (A.1+A.2)	----	----
A.4)	EKITALDIKO EMAITZA (A.3+22) RESULTADO DEL EJERCICIO (A.3+22)	----	----

Hospital U. Araba - Arabako U. Ospitalea

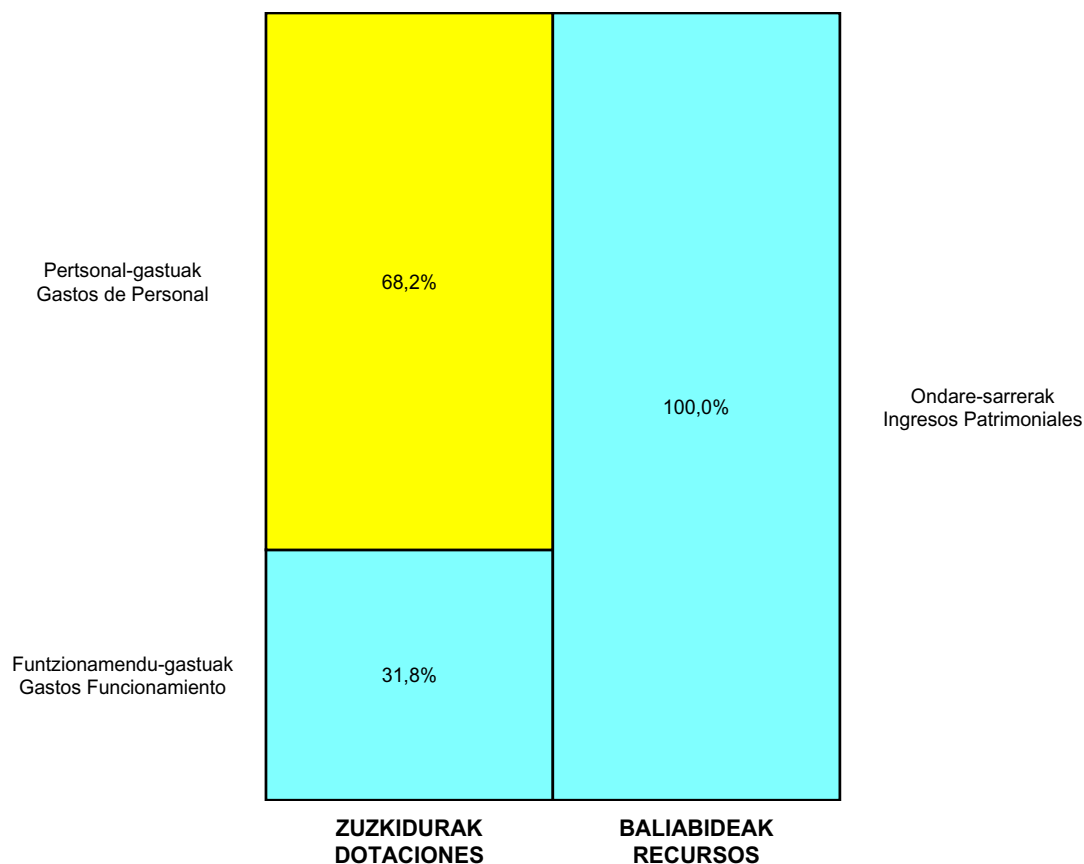
ONDARE GARBIAREN ALDAKETAREN EGOERA-ORRIA
ESTADO DE CAMBIOS EN EL PATRIMONIO NETO

Milaka Euro / Miles de Euros

	KAPITALA CAPITAL		JAILKIPEN SARIA PRIMA DE EMISION	ERRESERBAK RESERVAS	(AKZIO/PART. PROPIOAK ONDAREAN) (ACC. Y PARTIC. PATRIM. PROPIAS)	EMAITZAK AURREKO EKITALDIENAK RESULTADOS EJERC. ANTERIORES	BAZKIDEEEN BESTELAKO EKARPENAK OTRAS APORTACIONES DE SOCIOS	EKITALDIKO EMAITZA RESULTADO DEL EJERCICIO	(BEHIN-BEHINEKO DIBIDENDUA) (DIVIDENDO A CUENTA)	BESTELAK. ONDARE-TRESNA GARBIAK OTROS INSTRUM. PATRIM. NETO	BAJIC-ALDAKETENGATIKO DOIKUN AJUSTES POR CAMBIOS DE VALOR	HART-DIRU-LAG., DOHAIN, LEGATUAK SUBV., DONAC. Y LEGADOS RECIB.	GUZTIRA TOTAL
	KAPITAL ESKURATURATUA CAPITAL ESCRITURADO	(EZ GALDUTUTAKO KAPITALA) (CAPITAL NO EXIGIDO)											
A. 2013 URTE-AMAIERAKO SALDOA SALDO, FINAL AÑO 2013	1.079	---	---	---	---	743	---	65	---	---	---	72.536	74.423
B. 2014 URTE-HASIERAKO SALDO DOITUA SALDO AJUSTADO, INICIO AÑO 2014	1.079	---	---	---	---	809	---	---	---	---	---	72.536	74.423
I. Sarrera eta gastu kontabilizatuak guztira. Total ingresos y gastos reconocidos.	---	---	---	---	---	---	---	---	---	---	---	(1.912)	(1.912)
III. Ondare garbiaren bestelako aldaketak. Otras variaciones del patrimonio neto.	---	---	---	---	---	---	---	---	---	---	---	---	---
C. 2014 URTE-AMAIERAKO SALDOA SALDO, FINAL AÑO 2014	1.079	---	---	---	---	809	---	---	---	---	---	70.623	72.511
D. 2015 URTE-HASIERAKO SALDO DOITUA SALDO AJUSTADO, INICIO AÑO 2015	1.079	---	---	---	---	809	---	---	---	---	---	70.623	72.511
I. Sarrera eta gastu kontabilizatuak guztira. Total ingresos y gastos reconocidos.	---	---	---	---	---	---	---	---	---	---	---	(1.927)	(1.927)
E. 2015 URTE-AMAIERAKO SALDOA SALDO, FINAL AÑO 2015	1.079	---	---	---	---	809	---	---	---	---	---	68.696	70.584

Hospital U. Araba - Arabako U. Ospitalea

AURREKONTU ADMINISTRATIBOA
 PRESUPUESTO ADMINISTRATIVO



Euro / Euros

ZUZKIDURAK DOTACIONES	2015	BALIABIDEAK RECURSOS	2015
Pertsonal-gastuak Gastos de Personal	197.437.300	Gastu Arrunt. Transferentziak Transferencias Gasto Corriente	15.526
Funtzionamendu-gastuak Gastos Funcionamiento	92.093.139	Ondare-sarrerak Ingresos Patrimoniales	289.514.913
Inbertsio Errealak Inversiones Reales	3.900.000	Kapital-transferentziak Transferencias Capital	3.900.000
Guztira Total	293.430.439	Guztira Total	293.430.439

ARABA	%	GIPUZKOA	%	BIZKAIA	%	Lurraldekatu gabe Sin Territorializar	%	GUZTIRA TOTAL
293.430.439	100	0	0	0	0	0	0	293.430.439

OSI Alto Deba - Debagoieneko ESI

AURREIKUSITAKO BALANTZEA
BALANCE PREVISIONAL

Euro / Euros

AKTIBOA ACTIVO	2015	2014	ONDARE GARBIA ETA PASIBOA PATRIMONIO NETO Y PASIVO	2015	2014
A) AKTIBO EZ-KORRIENTEA ACTIVO NO CORRIENTE	41.423.708	42.929.809	A) ONDARE GARBIA PATRIMONIO NETO	41.015.539	42.521.640
I. Ibilgetu ukiezina Inmovilizado intangible	16.592	46.252	A-1) Fondo propioak Fondos propios	(389.837)	(389.837)
5. Aplikazio informatikoak Aplicaciones informáticas	16.592	46.252	I. Fondo soziala Fondo social	310.174	310.174
II. Ibilgetu materiala Inmovilizado material	41.388.785	42.865.226	V. Aurreko ekitaldietako emaitzak Resultados de ejercicios anteriores	(700.011)	(700.011)
1. Lurak eta eraikuntzak Terrenos y construcciones	37.322.234	38.159.871	2. (Aurreko ekitaldietako emaitza negatiboak) (Resultados negativos de ejercicios anteriores)	(700.011)	(700.011)
2. Instalazio teknikoak eta bestelako ibilgetu materiala Instalaciones técnicas y otro inmovilizado material	2.482.634	3.121.438	A-3) Jasotako diru-laguntzak, dohaintzak eta legatuak Subvenciones, donaciones y legados recibidos	41.405.376	42.911.477
3. Ekoizpen-bidean den ibilgetua eta aurrerakinak Inmovilizado en curso y anticipos	1.583.917	1.583.917	B) PASIBO EZ-KORRIENTEA PASIVO NO CORRIENTE	2.477	2.477
V. Epe luzeko finantza inbertsioak Inversiones financieras a largo plazo	18.331	18.331	I. Epe luzeko hornidurak Provisiones a largo plazo	2.477	2.477
2. Hirugarrenei emandako kredituak Créditos a terceros	18.331	18.331	4. Bestelako hornidurak Otras provisiones	2.477	2.477
B) AKTIBO KORRIENTEA ACTIVO CORRIENTE	3.857.354	3.857.354	C) PASIBO KORRIENTEA PASIVO CORRIENTE	4.263.046	4.263.046
II. Izakinak Existencias	648.378	648.378	III. Epe laburreko zorrak Deudas a corto plazo	28.699	28.699
1. Merkataritzakoak Comerciales	239.822	239.822	5. Bestelako pasibo finantzarioak Otros pasivos financieros	28.699	28.699
2. Lehengaiak eta bestelako hornikuntzak Materias primas y otros aprovisionamientos	408.556	408.556	V. Merkataritza hartzekodunak eta ordaintzeko bestelako kontuak Acreedores comerciales y otras cuentas a pagar	4.234.347	4.234.347
III. Merkataritza zordunak eta kobratzeko bestelako kontuak Deudores comerciales y otras cuentas a cobrar	2.244.669	2.244.669	1. Hornitzaileak Proveedores	2.112.943	2.112.943
1. Bezeroak, salmentengatik eta zerbitzu-emateengatik Clientes por ventas y prestaciones de servicios	59.605	59.605	2. Hornitzaileak, taldeko enpresak eta elkartuak Proveedores, empresas del grupo y asociadas	418	418
2. Bezeroak, taldeko enpresak eta elkartuak Clientes, empresas del grupo y asociadas	1.983.560	1.983.560	3. Hainbat hartzekodun Acreedores varios	31.559	31.559
3. Hainbat zordun Deudores varios	1.599	1.599	4. Pertsonala (ordaintzeko dauden ordainsariak) Personal (remuneraciones pendientes de pago)	181.531	181.531
4. Pertsonala Personal	199.905	199.905	6. Administrazio Publikoekin bestelako zorrak Otras deudas con las Administraciones Públicas	1.907.896	1.907.896
VI. Epe laburreko aldizkapenak Periodificaciones a corto plazo	16.828	16.828			
VII. Diruzaintza eta bestelako aktibo likido baliokideak Efectivo y otros activos líquidos equivalentes	947.479	947.479			
2. Bestelako aktibo likido baliokideak Otros activos líquidos equivalentes	947.479	947.479			
AKTIBOA GUZTIRA (A+B) TOTAL ACTIVO (A+B)	45.281.062	46.787.163	ONDARE GARBIA ETA PASIBOA GUZTIRA (A+B+C) TOTAL PATRIMONIO NETO Y PASIVO (A+B+C)	45.281.062	46.787.163

OSI Alto Deba - Debagoieneko ESI

AURREIKUSITAKO EFEKTIBO FLUXUEN EGOERA-ORRIA
ESTADO DE FLUJOS DE EFECTIVO PREVISIONAL

Euro / Euros

DIRU-FLUXUEN EGOERA-ORRIA ESTADO DE FLUJOS DE EFECTIVO		2015	2014
A)	USTIAPEN-JARDUERETAKO DIRU-FLUXUAK FLUJOS DE EFECTIVO DE LAS ACTIVIDADES DE EXPLOTACIÓN		
1.	Ekitaldiko zerga aurreko emaitza Resultado del ejercicio antes de impuestos	----	----
a)	Ibilgetuaren amortizazioa (+) Amortización del inmovilizado (+)	1.506.101	1.487.512
d)	Diru-laguntzen egozpena (-) Imputación de subvenciones (-)	(1.506.101)	(1.487.512)
5.	Ustiapen-jardueretako diru-fluxuak (+/-1+/-2+/-3+/-4) Flujos de efectivo de las actividades de explotación (+/-1+/-2+/-3+/-4)	----	----
B)	INBERTSIO-JARDUERETAKO DIRU-FLUXUAK (+/-) FLUJOS DE EFECTIVO DE LAS ACTIVIDADES DE INVERSIÓN (+/-)		
6.	Inbertsioen ordainketak (-) Pagos por inversión (-)	----	(100.000)
c)	Ibilgetu materiala Inmovilizado material	----	(100.000)
8.	Inbertsio-jardueretako diru-fluxuak (7-6) Flujos de efectivo de las actividades de inversión (7-6)	----	(100.000)
C)	FINANTZAKETA-JARDUERETAKO DIRU-FLUXUAK FLUJOS DE EFECTIVO DE LAS ACTIVIDADES DE FINANCIACIÓN		
9.	Ondare-tresnen kobrantzak eta ordainketak Cobros y pagos por instrumentos de patrimonio	----	100.000
e)	Jasotako diru-laguntzak, dohaintzak eta legatuak (+) Subvenciones, donaciones y legados recibidos (+)	----	100.000
12.	Finantzaketa-jardueretako diru-fluxuak (+/-9+/-10-11) Flujos de efectivo de las actividades de financiación (+/-9+/-10-11)	----	100.000
D)	KANBIO-TASEN ALDAKETEN ERAGINA EFECTO DE LAS VARIACIONES DE LOS TIPOS DE CAMBIO	----	----
E)	ESKUDIRUAREN EDO BALIOKIDEEN GEHIKUNTZA/GUTXITZE GARBIA (+/-5+/-8+/-12+/-D) AUMENTO/DISMINUCIÓN NETA DEL EFECTIVO O EQUIVALENTES (+/-5+/-8+/-12+/-D)	----	----

OSI Alto Deba - Debagoieneko ESI

AURREIKUSITAKO GALDU-IRABAZIEN KONTUA
CUENTA DE PERDIDAS Y GANANCIAS PREVISIONAL

Euro / Euros

GALDU-IRABAZIEN KONTUA CUENTA DE PERDIDAS Y GANANCIAS		2015	2014
A) ERAGIKETA JARRAITUAK OPERACIONES CONTINUADAS			
1. Negozio-zifraren zenbateko garbia Importe neto de la cifra de negocios		41.598.234	40.862.709
b) Zerbitzu-emateak Prestaciones de servicios		41.598.234	40.862.709
4. Hornikuntzak Aprovisionamientos		(6.407.834)	(6.259.767)
a) Salgaien kontsumoa Consumo de mercaderías		(1.327.245)	(1.273.091)
b) Lehengaien eta bestelako material kontsumigarrien kontsumoa Consumo de materias primas y otras materias consumibles		(3.590.072)	(3.496.159)
c) Beste enpresa batzuek egindako lanak Trabajos realizados por otras empresas		(1.490.517)	(1.490.517)
6. Ustiapeneko bestelako sarrerak Otros ingresos de explotación		144.135	144.135
a) Sarrera osagarriak eta kudeaketa arrunteko beste batzuk Ingresos accesorios y otros de gestión corriente		26.318	26.318
b) Ekitaldiko emaitzara egotzitako ustiapeneko diru-laguntzak Subvenciones de explotación incorporadas al resultado del ejercicio		117.817	117.817
7. Pertsonal-gastuak Gastos de personal		(33.182.137)	(32.594.679)
a) Soldatak, lansariak eta antzekoak Sueldos, salarios y asimilados		(27.051.551)	(26.640.331)
b) Karga sozialak Cargas sociales		(6.130.586)	(5.954.348)
8. Ustiapeneko bestelako gastuak Otros gastos de explotación		(2.034.581)	(2.034.581)
a) Kanpoko zerbitzuak Servicios exteriores		(2.017.907)	(2.017.907)
b) Tributuak Tributos		(16.674)	(16.674)
9. Ibilgetuaren amortizazioa Amortización del inmovilizado		(1.506.101)	(1.487.512)
10. Ibilgetu ez-finantzarioko diru-laguntzen eta bestelako egozpena Imputación de subvenciones de inmovilizado no financiero y otras		1.388.284	1.369.695
A.1) USTIAPENEO EMAITZA (1+2+3+4+5+6+7+8+9+10+11+12+13+14+15) RESULTADO DE EXPLOTACIÓN (1+2+3+4+5+6+7+8+9+10+11+12+13+14+15)		----	----
A.2) EMAITZA FINANTZARIOA (16+17+18+19+20+21) RESULTADO FINANCIERO (16+17+18+19+20+21)		----	----
A.3) ZERGA AURREKO EMAITZA (A.1+A.2) RESULTADO ANTES DE IMPUESTOS (A.1+A.2)		----	----
A.4) EKITALDIKO EMAITZA (A.3+22) RESULTADO DEL EJERCICIO (A.3+22)		----	----

OSI Alto Deba - Debagoieneko ESI

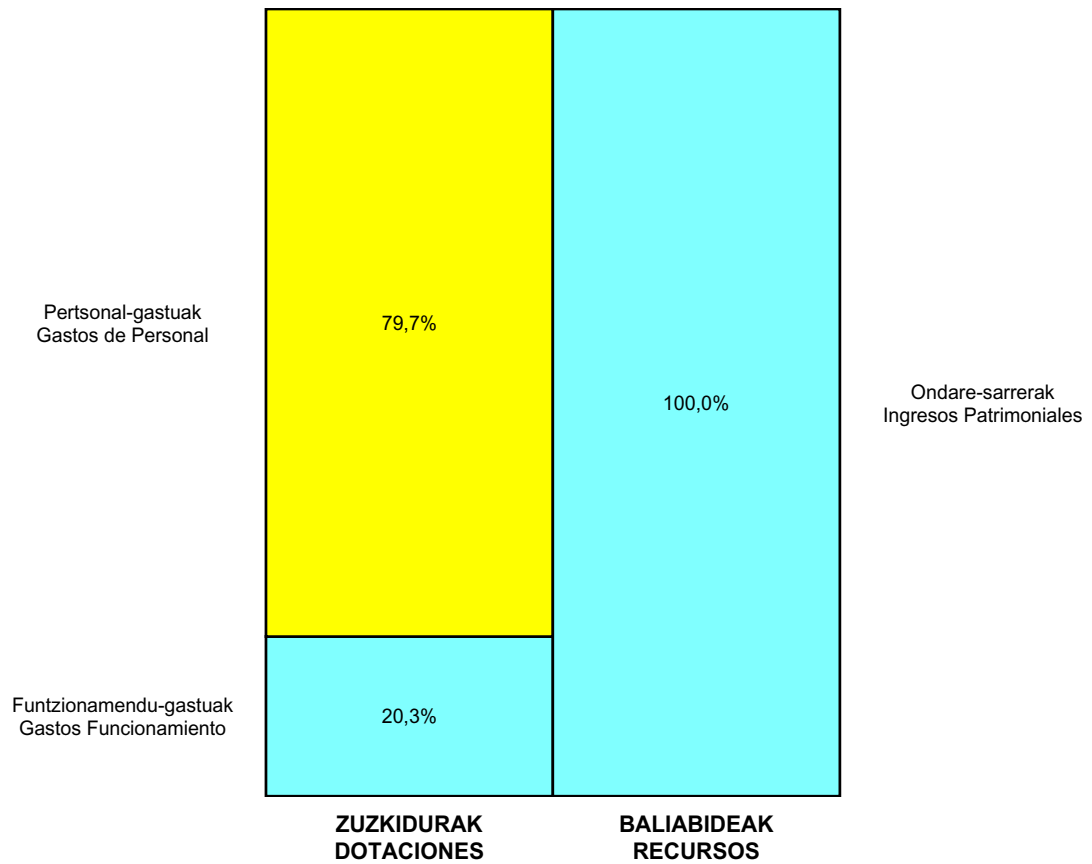
ONDARE GARBIAREN ALDAKETAREN EGOERA-ORRIA
ESTADO DE CAMBIOS EN EL PATRIMONIO NETO

Milaka Euro / Miles de Euros

	KAPITALA CAPITAL		JAILKIPEN SARIA PRIMA DE EMISION	ERRESERBAK RESERVAS	(AKZIO/PART. PROPIOAK ONDAREAN) (ACC. Y PARTIC. PATRIM. PROPIAS)	EMAITZAK AURREKO EKITALDIENAK RESULTADOS EJERC. ANTERIORES	BAZKIDEEEN BESTELAKO EKARPENAK OTRAS APORTACIONES DE SOCIOS	EKITALDIKO EMAITZA RESULTADO DEL EJERCICIO	(BEHIN-BEHINEKO DIBIDENDUA) (DIVIDENDO A CUENTA)	BESTELAK. ONDARE-TRESNA GARBIAK OTROS INSTRUM. PATRIM. NETO	BALJO-ALDAKETENGATIKO DOIKUN AJUSTES POR CAMBIOS DE VALOR	HART-DIRU-LAG., DOHAIN, LEGATUAK SUBV., DONAC. Y LEGADOS RECIB.	GUZTIRA TOTAL
	KAPITALA ESKRIBURATUA CAPITAL ESCRITURADO	(EZ GALDATUTAKO KAPITALA) (CAPITAL NO EXIGIDO)											
A. 2013 URTE-AMAIERAKO SALDOA SALDO, FINAL AÑO 2013	310	---	---	---	---	(412)	---	(288)	---	---	---	44.262	43.872
B. 2014 URTE-HASIERAKO SALDO DOITUA SALDO AJUSTADO, INICIO AÑO 2014	310	---	---	---	---	(700)	---	---	---	---	---	44.262	43.872
I. Sarrera eta gastu kontabilizatuak guztira. Total ingresos y gastos reconocidos.	---	---	---	---	---	---	---	---	---	---	---	(1.350)	(1.350)
III. Ondare garbiaren bestelako aldaketak. Otras variaciones del patrimonio neto.	---	---	---	---	---	---	---	---	---	---	---	---	---
C. 2014 URTE-AMAIERAKO SALDOA SALDO, FINAL AÑO 2014	310	---	---	---	---	(700)	---	---	---	---	---	42.911	42.522
D. 2015 URTE-HASIERAKO SALDO DOITUA SALDO AJUSTADO, INICIO AÑO 2015	310	---	---	---	---	(700)	---	---	---	---	---	42.911	42.522
I. Sarrera eta gastu kontabilizatuak guztira. Total ingresos y gastos reconocidos.	---	---	---	---	---	---	---	---	---	---	---	(1.506)	(1.506)
E. 2015 URTE-AMAIERAKO SALDOA SALDO, FINAL AÑO 2015	310	---	---	---	---	(700)	---	---	---	---	---	41.405	41.016

OSI Alto Deba - Debagoieneko ESI

AURREKONTU ADMINISTRATIBOA
 PRESUPUESTO ADMINISTRATIVO



Euro / Euros

ZUZKIDURAK DOTACIONES	2015	BALIABIDEAK RECURSOS	2015
Pertsonal-gastuak Gastos de Personal	33.182.137	Ondare-sarrerak Ingresos Patrimoniales	41.624.552
Funtzionamendu-gastuak Gastos Funcionamiento	8.442.415		
Guztira Total	41.624.552	Guztira Total	41.624.552

ARABA	%	GIPUZKOA	%	BIZKAIA	%	Lurraldekatu gabe Sin Territorializar	%	GUZTIRA TOTAL
0	0	41.624.552	100	0	0	0	0	41.624.552

Red Salud Mental Araba-Arabako Osasun Ment. Sarea

AURREIKUSITAKO BALANTZEA
BALANCE PREVISIONAL

Euro / Euros

AKTIBOA ACTIVO	2015	2014	ONDARE GARBIA ETA PASIBOA PATRIMONIO NETO Y PASIVO	2015	2014
A) AKTIBO EZ-KORRIENTEA ACTIVO NO CORRIENTE	8.949.255	9.332.309	A) ONDARE GARBIA PATRIMONIO NETO	10.429.050	10.812.104
I. Ibilgetu ukiezina <i>Inmovilizado intangible</i>	114	3.535	A-1) Fondo propioak Fondos propios	1.604.911	1.604.911
5. Aplikazio informatikoak <i>Aplicaciones informáticas</i>	114	3.535	I. Fondo soziala <i>Fondo social</i>	186.275	186.275
II. Ibilgetu materiala <i>Inmovilizado material</i>	8.943.382	9.323.015	V. Aurreko ekitaldietako emaitzak <i>Resultados de ejercicios anteriores</i>	1.418.636	1.418.636
1. Lurrak eta eraikuntzak <i>Terrenos y construcciones</i>	8.635.191	8.919.565	1. Gaineratitua <i>Remanente</i>	1.418.636	1.418.636
2. Instalazio teknikoak eta bestelako ibilgetu materiala <i>Instalaciones técnicas y otro inmovilizado material</i>	308.191	403.450	A-3) Jasotako diru-laguntzak, dohaintzak eta legatuak Subvenciones, donaciones y legados recibidos	8.824.139	9.207.193
V. Epe luzeko finantza inbertsioak <i>Inversiones financieras a largo plazo</i>	5.759	5.759	B) PASIBO EZ-KORRIENTEA PASIVO NO CORRIENTE	7.534	7.534
2. Hirugarrenei emandako kredituak <i>Créditos a terceros</i>	5.759	5.759	I. Epe luzeko hornidurak <i>Provisiones a largo plazo</i>	7.534	7.534
B) AKTIBO KORRIENTEA ACTIVO CORRIENTE	3.792.316	3.792.316	4. Bestelako hornidurak <i>Otras provisiones</i>	7.534	7.534
II. Izakinak <i>Existencias</i>	127.301	127.301	C) PASIBO KORRIENTEA PASIVO CORRIENTE	2.304.987	2.304.987
1. Merkataritzakoak <i>Comerciales</i>	54.675	54.675	III. Epe laburreko zorrak <i>Deudas a corto plazo</i>	2.318	2.318
2. Lehengaiak eta bestelako hornikuntzak <i>Materias primas y otros aprovisionamientos</i>	72.626	72.626	5. Bestelako pasibo finantzarioak <i>Otros pasivos financieros</i>	2.318	2.318
III. Merkataritza zordunak eta kobratzeko bestelako kontuak <i>Deudores comerciales y otras cuentas a cobrar</i>	2.543.406	2.543.406	V. Merkataritza hartzekodunak eta ordaintzeko bestelako kontuak <i>Acreedores comerciales y otras cuentas a pagar</i>	2.302.669	2.302.669
1. Bezeroak, salmentengatik eta zerbitzu-emateengatik <i>Clientes por ventas y prestaciones de servicios</i>	7.504	7.504	1. Hornitzaileak <i>Proveedores</i>	713.670	713.670
2. Bezeroak, taldeko enpresak eta elkartuak <i>Clientes, empresas del grupo y asociadas</i>	2.427.265	2.427.265	2. Hornitzaileak, taldeko enpresak eta elkartuak <i>Proveedores, empresas del grupo y asociadas</i>	1.072	1.072
3. Hainbat zordun <i>Deudores varios</i>	5.052	5.052	4. Pertsonala (ordaintzeko dauden ordainsariak) <i>Personal (remuneraciones pendientes de pago)</i>	106.214	106.214
4. Pertsonala <i>Personal</i>	103.585	103.585	6. Administrazio Publikoekin bestelako zorrak <i>Otras deudas con las Administraciones Públicas</i>	1.481.713	1.481.713
V. Epe laburreko finantza-inbertsioak <i>Inversiones financieras a corto plazo</i>	1.409	1.409			
5. Bestelako aktibo finantzarioak <i>Otros activos financieros</i>	1.409	1.409			
VII. Diruzaintza eta bestelako aktibo likido baliokideak <i>Efectivo y otros activos líquidos equivalentes</i>	1.120.200	1.120.200			
2. Bestelako aktibo likido baliokideak <i>Otros activos líquidos equivalentes</i>	1.120.200	1.120.200			
AKTIBOA GUZTIRA (A+B) TOTAL ACTIVO (A+B)	12.741.571	13.124.625	ONDARE GARBIA ETA PASIBOA GUZTIRA (A+B+C) TOTAL PATRIMONIO NETO Y PASIVO (A+B+C)	12.741.571	13.124.625

Red Salud Mental Araba-Arabako Osasun Ment. Sarea

AURREIKUSITAKO EFEKTIBO FLUXUEN EGOERA-ORRIA
ESTADO DE FLUJOS DE EFECTIVO PREVISIONAL

Euro / Euros

DIRU-FLUXUEN EGOERA-ORRIA ESTADO DE FLUJOS DE EFECTIVO		2015	2014
A)	USTIAPEN-JARDUERETAKO DIRU-FLUXUAK FLUJOS DE EFECTIVO DE LAS ACTIVIDADES DE EXPLOTACIÓN		
1.	Ekitaldiko zerga aurreko emaitza Resultado del ejercicio antes de impuestos	----	----
a)	Ibilgetuaren amortizazioa (+) Amortización del inmovilizado (+)	383.054	554.539
d)	Diru-laguntzen egozpena (-) Imputación de subvenciones (-)	(383.054)	(554.539)
5.	Ustiapen-jardueretako diru-fluxuak (+/-1+/-2+/-3+/-4) Flujos de efectivo de las actividades de explotación (+/-1+/-2+/-3+/-4)	----	----
B)	INBERTSIO-JARDUERETAKO DIRU-FLUXUAK (+/-) FLUJOS DE EFECTIVO DE LAS ACTIVIDADES DE INVERSIÓN (+/-)		
8.	Inbertsio-jardueretako diru-fluxuak (7-6) Flujos de efectivo de las actividades de inversión (7-6)	----	----
C)	FINANTZAKETA-JARDUERETAKO DIRU-FLUXUAK FLUJOS DE EFECTIVO DE LAS ACTIVIDADES DE FINANCIACIÓN		
12.	Finantzaketa-jardueretako diru-fluxuak (+/-9+/-10-11) Flujos de efectivo de las actividades de financiación (+/-9+/-10-11)	----	----
D)	KANBIO-TASEN ALDAKETEN ERAGINA EFECTO DE LAS VARIACIONES DE LOS TIPOS DE CAMBIO	----	----
E)	ESKUDIRUAREN EDO BALIOKIDEEN GEHIKUNTZA/GUTXITZE GARBIA (+/-5+/-8+/-12+/-D) AUMENTO/DISMINUCIÓN NETA DEL EFECTIVO O EQUIVALENTES (+/-5+/-8+/-12+/-D)	----	----

Red Salud Mental Araba-Arabako Osasun Ment. Sarea

AURREIKUSITAKO GALDU-IRABAZIEN KONTUA
CUENTA DE PERDIDAS Y GANANCIAS PREVISIONAL

Euro / Euros

GALDU-IRABAZIEN KONTUA CUENTA DE PERDIDAS Y GANANCIAS		2015	2014
A)	ERAGIKETA JARRAITUAK OPERACIONES CONTINUADAS		
1.	Negoio-zifraren zenbateko garbia Importe neto de la cifra de negocios	26.165.514	25.743.130
b)	Zerbitzu-emateak Prestaciones de servicios	26.165.514	25.743.130
4.	Hornikuntzak Aprovisionamientos	(2.011.796)	(1.999.832)
a)	Salgaien kontsumoa Consumo de mercaderías	(422.322)	(413.840)
b)	Lehengaien eta bestelako material kontsumigarrien kontsumoa Consumo de materias primas y otras materias consumibles	(581.622)	(578.136)
c)	Beste enpresa batzuek egindako lanak Trabajos realizados por otras empresas	(1.007.852)	(1.007.856)
6.	Ustiapeneko bestelako sarrerak Otros ingresos de explotación	93.187	93.187
a)	Sarrera osagarriak eta kudeaketa arrunteko beste batzuk Ingresos accesorios y otros de gestión corriente	84.768	84.768
b)	Ekitaldiko emaitzara egotzitako ustiapeneko diru-laguntzak Subvenciones de explotación incorporadas al resultado del ejercicio	8.419	8.419
7.	Pertsonal-gastuak Gastos de personal	(23.182.071)	(22.771.651)
a)	Soldatak, lansariak eta antzekoak Sueldos, salarios y asimilados	(18.322.713)	(18.035.418)
b)	Karga sozialak Cargas sociales	(4.859.358)	(4.736.233)
8.	Ustiapeneko bestelako gastuak Otros gastos de explotación	(1.056.415)	(1.056.415)
a)	Kanpoko zerbitzuak Servicios exteriores	(1.049.173)	(1.049.173)
b)	Tributuak Tributos	(7.242)	(7.242)
9.	Ibilgetuaren amortizazioa Amortización del inmovilizado	(383.054)	(554.539)
10.	Ibilgetu ez-finantzarioko diru-laguntzen eta bestelako egozpena Imputación de subvenciones de inmovilizado no financiero y otras	374.635	546.120
A.1)	USTIAPENENKO EMAITZA (1+2+3+4+5+6+7+8+9+10+11+12+13+14+15) RESULTADO DE EXPLOTACIÓN (1+2+3+4+5+6+7+8+9+10+11+12+13+14+15)	----	----
A.2)	EMAITZA FINANTZARIOA (16+17+18+19+20+21) RESULTADO FINANCIERO (16+17+18+19+20+21)	----	----
A.3)	ZERGA AURREKO EMAITZA (A.1+A.2) RESULTADO ANTES DE IMPUESTOS (A.1+A.2)	----	----
A.4)	EKITALDIKO EMAITZA (A.3+22) RESULTADO DEL EJERCICIO (A.3+22)	----	----

Red Salud Mental Araba-Arabako Osasun Ment. Sarea

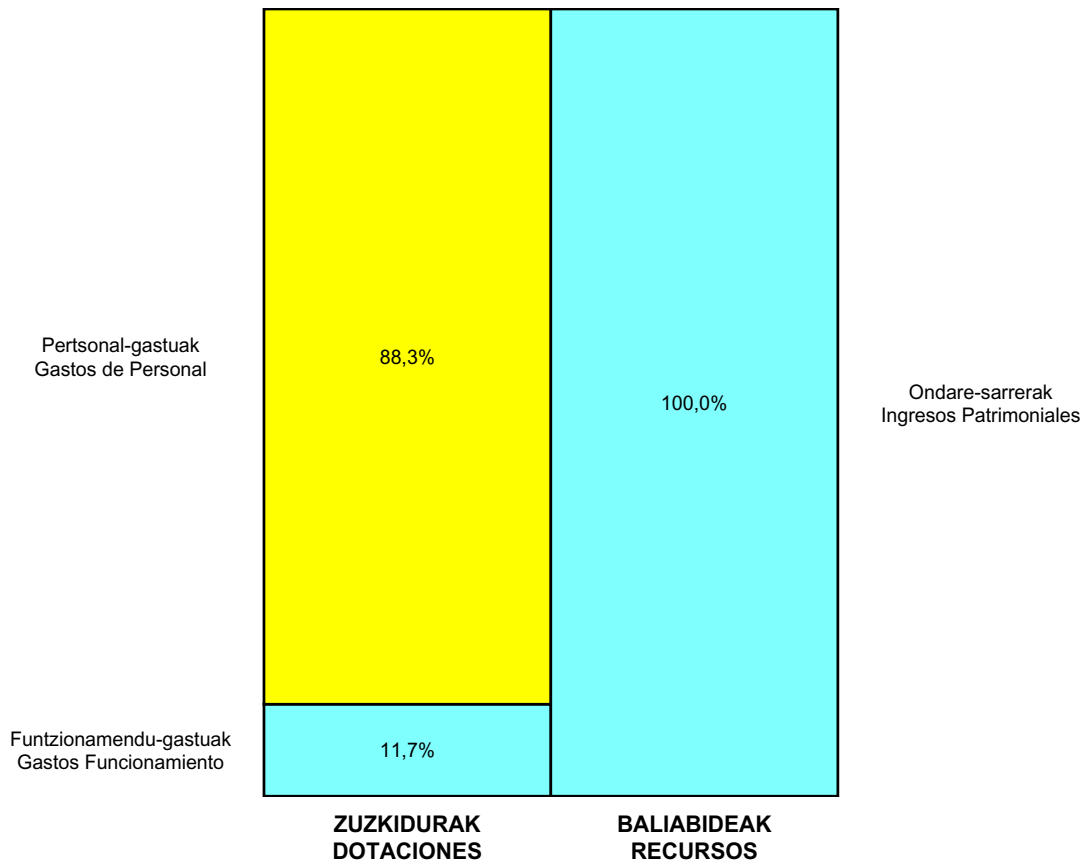
ONDARE GARBIAREN ALDAKETAREN EGOERA-ORRIA
ESTADO DE CAMBIOS EN EL PATRIMONIO NETO

Milaka Euro / Miles de Euros

	KAPITALA CAPITAL		JAILKIPEN SARIA PRIMA DE EMISION	ERRESERBAK RESERVAS	(AKZIO/PART. PROPIOAK ONDAREAN) (ACC. Y PARTIC. PATRIM. PROPIAS)	EMAITZAK AURREKO EKITALDIENAK RESULTADOS EJERC. ANTERIORES	BAZKIDEEEN BESTELAKO EKARPENAK OTRAS APORTACIONES DE SOCIOS	EKITALDIKO EMAITZA RESULTADO DEL EJERCICIO	(BEHIN-BEHINEKO DIBIDENDUA) (DIVIDENDO A CUENTA)	BESTELAK. ONDARE-TRESNA GARBIAK OTROS INSTRUM. PATRIM. NETO	BAJIC-ALDAKETENGATIKO DOIKUN AJUSTES POR CAMBIOS DE VALOR	HART-DIRU-LAG., DOHAIN, LEGATUAK SUBV., DONAC. Y LEGADOS RECIB.	GUZTIRA TOTAL
	KAPITAL ESKURATURATUA CAPITAL ESCRITURADO	(EZ GALDUTUTAKO KAPITALA) (CAPITAL NO EXIGIDO)											
A. 2013 URTE-AMAIERAKO SALDOA SALDO, FINAL AÑO 2013	186	---	---	---	---	1.374	---	45	---	---	---	9.718	11.323
B. 2014 URTE-HASIERAKO SALDO DOITUA SALDO AJUSTADO, INICIO AÑO 2014	186	---	---	---	---	1.419	---	---	---	---	---	9.718	11.323
I. Sarrera eta gastu kontabilizatuak guztira. Total ingresos y gastos reconocidos.	---	---	---	---	---	---	---	---	---	---	---	(511)	(511)
III. Ondare garbiaren bestelako aldaketak. Otras variaciones del patrimonio neto.	---	---	---	---	---	---	---	---	---	---	---	---	---
C. 2014 URTE-AMAIERAKO SALDOA SALDO, FINAL AÑO 2014	186	---	---	---	---	1.419	---	---	---	---	---	9.207	10.812
D. 2015 URTE-HASIERAKO SALDO DOITUA SALDO AJUSTADO, INICIO AÑO 2015	186	---	---	---	---	1.419	---	---	---	---	---	9.207	10.812
I. Sarrera eta gastu kontabilizatuak guztira. Total ingresos y gastos reconocidos.	---	---	---	---	---	---	---	---	---	---	---	(383)	(383)
E. 2015 URTE-AMAIERAKO SALDOA SALDO, FINAL AÑO 2015	186	---	---	---	---	1.419	---	---	---	---	---	8.824	10.429

Red Salud Mental Araba-Arabako Osasun Ment. Sarea

AURREKONTU ADMINISTRATIBOA
 PRESUPUESTO ADMINISTRATIVO



Euro / Euros

ZUZKIDURAK DOTACIONES	2015	BALIABIDEAK RECURSOS	2015
Pertsonal-gastuak / Gastos de Personal	23.182.071	Ondare-sarrerak / Ingresos Patrimoniales	26.250.282
Funtzionamendu-gastuak / Gastos Funcionamiento	3.068.211		
Guztira Total	26.250.282	Guztira Total	26.250.282

ARABA	%	GIPUZKOA	%	BIZKAIA	%	Lurraldekatu gabe / Sin Territorializar	%	GUZTIRA TOTAL
26.250.282	100	0	0	0	0	0	0	26.250.282

Hospital Leza - Lezako Ospitalea

AURREIKUSITAKO BALANTZEA
BALANCE PREVISIONAL

Euro / Euros

AKTIBOA ACTIVO	2015	2014	ONDARE GARBIA ETA PASIBOA PATRIMONIO NETO Y PASIVO	2015	2014
A) AKTIBO EZ-KORRIENTEA ACTIVO NO CORRIENTE	4.834.236	5.059.418	A) ONDARE GARBIA PATRIMONIO NETO	5.111.523	5.336.705
I. Ibilgetu ukiezina <i>Inmovilizado intangible</i>	1.247	4.184	A-1) Fondo propioak Fondos propios	287.330	287.330
5. Aplikazio informatikoak <i>Aplicaciones informáticas</i>	1.247	4.184	I. Fondo soziala <i>Fondo social</i>	64.358	64.358
II. Ibilgetu materiala <i>Inmovilizado material</i>	4.822.948	5.045.193	V. Aurreko ekitaldietako emaitzak <i>Resultados de ejercicios anteriores</i>	222.972	222.972
1. Lurrak eta eraikuntzak <i>Terrenos y construcciones</i>	4.541.354	4.658.357	1. Gaineratitokoa <i>Remanente</i>	222.972	222.972
2. Instalazio teknikoak eta bestelako ibilgetu materiala <i>Instalaciones técnicas y otro inmovilizado material</i>	281.594	386.836	A-3) Jasotako diru-laguntzak, dohaintzak eta legatuak Subvenciones, donaciones y legados recibidos	4.824.193	5.049.375
V. Epe luzeko finantza inbertsioak <i>Inversiones financieras a largo plazo</i>	10.041	10.041	B) PASIBO EZ-KORRIENTEA PASIVO NO CORRIENTE	19.000	19.000
2. Hirugarrenei emandako kredituak <i>Créditos a terceros</i>	10.041	10.041	I. Epe luzeko hornidurak <i>Provisiones a largo plazo</i>	19.000	19.000
B) AKTIBO KORRIENTEA ACTIVO CORRIENTE	1.148.522	1.148.522	4. Bestelako hornidurak <i>Otras provisiones</i>	19.000	19.000
II. Izakinak <i>Existencias</i>	205.622	205.622	C) PASIBO KORRIENTEA PASIVO CORRIENTE	852.235	852.235
1. Merkataritzakoak <i>Comerciales</i>	16.624	16.624	V. Merkataritza hartzekodunak eta ordaintzeko bestelako kontuak <i>Acreedores comerciales y otras cuentas a pagar</i>	852.235	852.235
2. Lehengaiak eta bestelako hornikuntzak <i>Materias primas y otros aprovisionamientos</i>	188.998	188.998	1. Hornitzaileak <i>Proveedores</i>	78.320	78.320
III. Merkataritza zordunak eta kobratzeko bestelako kontuak <i>Deudores comerciales y otras cuentas a cobrar</i>	571.458	571.458	2. Hornitzaileak, taldeko enpresak eta elkartuak <i>Proveedores, empresas del grupo y asociadas</i>	414	414
2. Bezeroak, taldeko enpresak eta elkartuak <i>Cilentes, empresas del grupo y asociadas</i>	500.970	500.970	4. Pertsonala (ordaintzeko dauden ordainsariak) <i>Personal (remuneraciones pendientes de pago)</i>	55.340	55.340
4. Pertsonala <i>Personal</i>	70.488	70.488	6. Administrazio Publikoekin bestelako zorrak <i>Otras deudas con las Administraciones Públicas</i>	718.161	718.161
VII. Diruzaintza eta bestelako aktibo likido baliokideak <i>Efectivo y otros activos líquidos equivalentes</i>	371.442	371.442			
2. Bestelako aktibo likido baliokideak <i>Otros activos líquidos equivalentes</i>	371.442	371.442			
AKTIBOA GUZTIRA (A+B) TOTAL ACTIVO (A+B)	5.982.758	6.207.940	ONDARE GARBIA ETA PASIBOA GUZTIRA (A+B+C) TOTAL PATRIMONIO NETO Y PASIVO (A+B+C)	5.982.758	6.207.940

Hospital Leza - Lezako Ospitalea

AURREIKUSITAKO EFEKTIBO FLUXUEN EGOERA-ORRIA
ESTADO DE FLUJOS DE EFECTIVO PREVISIONAL

Euro / Euros

DIRU-FLUXUEN EGOERA-ORRIA ESTADO DE FLUJOS DE EFECTIVO		2015	2014
A)	USTIAPEN-JARDUERETAKO DIRU-FLUXUAK FLUJOS DE EFECTIVO DE LAS ACTIVIDADES DE EXPLOTACIÓN		
1.	Ekitaldiko zerga aurreko emaitza Resultado del ejercicio antes de impuestos	----	----
a)	Ibilgetuaren amortizazioa (+) Amortización del inmovilizado (+)	225.182	249.913
d)	Diru-laguntzen egozpena (-) Imputación de subvenciones (-)	(225.182)	(249.913)
5.	Ustiapen-jardueretako diru-fluxuak (+/-1+/-2+/-3+/-4) Flujos de efectivo de las actividades de explotación (+/-1+/-2+/-3+/-4)	----	----
B)	INBERTSIO-JARDUERETAKO DIRU-FLUXUAK (+/-) FLUJOS DE EFECTIVO DE LAS ACTIVIDADES DE INVERSIÓN (+/-)		
8.	Inbertsio-jardueretako diru-fluxuak (7-6) Flujos de efectivo de las actividades de inversión (7-6)	----	----
C)	FINANTZAKETA-JARDUERETAKO DIRU-FLUXUAK FLUJOS DE EFECTIVO DE LAS ACTIVIDADES DE FINANCIACIÓN		
12.	Finantzaketa-jardueretako diru-fluxuak (+/-9+/-10-11) Flujos de efectivo de las actividades de financiación (+/-9+/-10-11)	----	----
D)	KANBIO-TASEN ALDAKETEN ERAGINA EFECTO DE LAS VARIACIONES DE LOS TIPOS DE CAMBIO	----	----
E)	ESKUDIRUAREN EDO BALIOKIDEEN GEHIKUNTZA/GUTXITZE GARBIA (+/-5+/-8+/-12+/-D) AUMENTO/DISMINUCIÓN NETA DEL EFECTIVO O EQUIVALENTES (+/-5+/-8+/-12+/-D)	----	----

Hospital Leza - Lezako Ospitalea

AURREIKUSITAKO GALDU-IRABAZIEN KONTUA
CUENTA DE PERDIDAS Y GANANCIAS PREVISIONAL

Euro / Euros

GALDU-IRABAZIEN KONTUA CUENTA DE PERDIDAS Y GANANCIAS	2015	2014
A) ERAGIKETA JARRAITUAK OPERACIONES CONTINUADAS		
1. Negozio-zifraren zenbateko garbia Importe neto de la cifra de negocios	7.842.701	7.712.097
b) Zerbitzu-emateak <i>Prestaciones de servicios</i>	7.842.701	7.712.097
4. Hornikuntzak Aprovisionamientos	(767.582)	(759.357)
a) Salgaien kontsumoa <i>Consumo de mercaderías</i>	(152.384)	(149.276)
b) Lehengaien eta bestelako material kontsumigarrien kontsumoa <i>Consumo de materias primas y otras materias consumibles</i>	(500.861)	(495.744)
c) Beste enpresa batzuek egindako lanak <i>Trabajos realizados por otras empresas</i>	(114.337)	(114.337)
6. Ustiapeneko bestelako sarrerak Otros ingresos de explotación	117.003	117.049
b) Ekitaldiko emaitzara egotzitako ustiapeneko diru-laguntzak <i>Subvenciones de explotación incorporadas al resultado del ejercicio</i>	117.003	117.049
7. Pertsonal-gastuak Gastos de personal	(6.912.570)	(6.790.191)
a) Soldatak, lansariak eta antzekoak <i>Sueldos, salarios y asimilados</i>	(5.493.208)	(5.407.543)
b) Karga sozialak <i>Cargas sociales</i>	(1.419.362)	(1.382.648)
8. Ustiapeneko bestelako gastuak Otros gastos de explotación	(162.549)	(162.549)
a) Kanpoko zerbitzuak <i>Servicios exteriores</i>	(162.314)	(162.314)
b) Tributuak <i>Tributos</i>	(235)	(235)
9. Ibilgetuaren amortizazioa Amortización del inmovilizado	(225.182)	(249.913)
10. Ibilgetu ez-finantzarioko diru-laguntzen eta bestelako egozpena Imputación de subvenciones de inmovilizado no financiero y otras	108.179	132.864
A.1) USTIAPENEO EMAITZA (1+2+3+4+5+6+7+8+9+10+11+12+13+14+15) RESULTADO DE EXPLOTACIÓN (1+2+3+4+5+6+7+8+9+10+11+12+13+14+15)	----	----
A.2) EMAITZA FINANTZARIOA (16+17+18+19+20+21) RESULTADO FINANCIERO (16+17+18+19+20+21)	----	----
A.3) ZERGA AURREKO EMAITZA (A.1+A.2) RESULTADO ANTES DE IMPUESTOS (A.1+A.2)	----	----
A.4) EKITALDIKO EMAITZA (A.3+22) RESULTADO DEL EJERCICIO (A.3+22)	----	----

Hospital Leza - Lezako Ospitalea

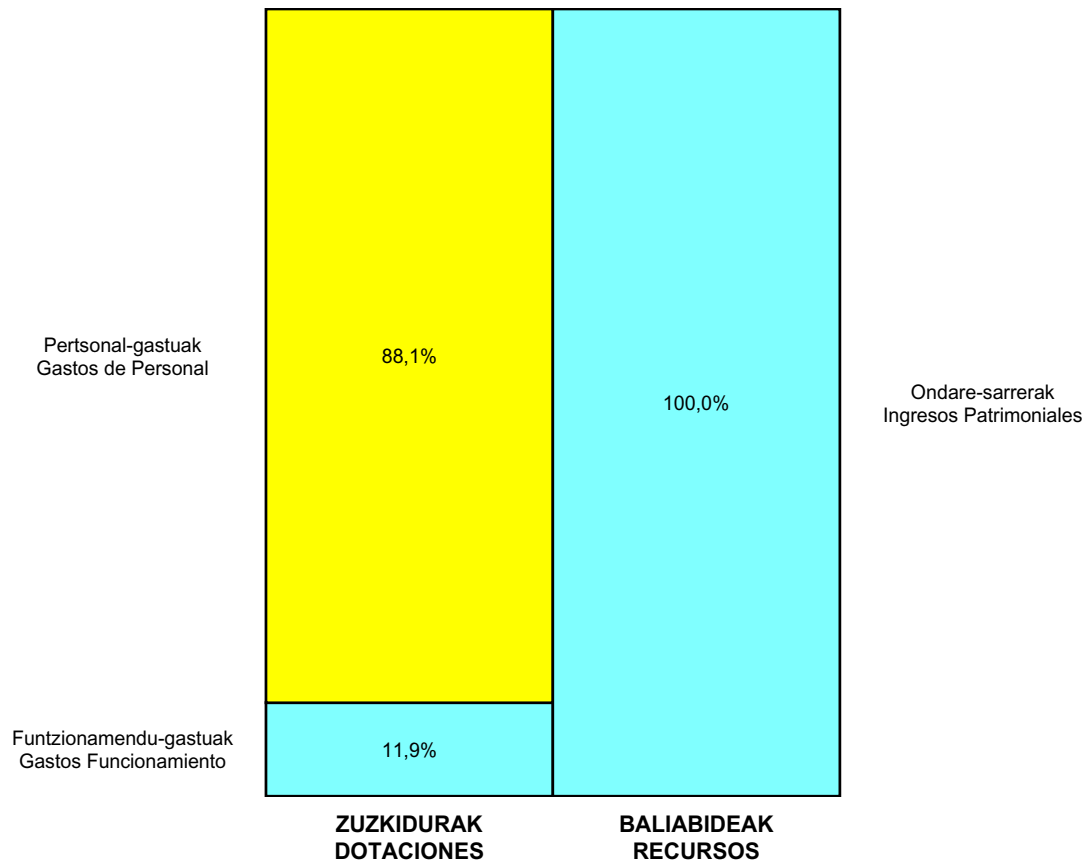
ONDARE GARBIAREN ALDAKETAREN EGOERA-ORRIA
ESTADO DE CAMBIOS EN EL PATRIMONIO NETO

Milaka Euro / Miles de Euros

	KAPITALA CAPITAL		JAILKIPEN SARIA PRIMA DE EMISION	ERRESERBAK RESERVAS	(AKZIO/PART. PROPIOAK ONDAREAN) (ACC. Y PARTIC. PATRIM. PROPIAS)	EMAITZAK AURREKO EKITALDIENAK RESULTADOS EJERC. ANTERIORES	BAZKIDEEN BESTELAKO EKARPENAK OTRAS APORTACIONES DE SOCIOS	EKITALDIKO EMAITZA RESULTADO DEL EJERCICIO	(BEHIN-BEHINEKO DIBIDENDUA) (DIVIDENDO A CUENTA)	BESTELAK. ONDARE-TRESNA GARBIAK OTROS INSTRUM. PATRIM. NETO	BAJIC-ALDAKETENGATIKO DOIKUN AJUSTES POR CAMBIOS DE VALOR	HART-DIRU-LAG., DOHAIN, LEGATUAK SUBV., DONAC. Y LEGADOS RECIB.	GUZTIRA TOTAL
	KAPITAL ESKRIBURATUA CAPITAL ESCRITURADO	(EZ GALDATUTAKO KAPITALA) (CAPITAL NO EXIGIDO)											
A. 2013 URTE-AMAIERAKO SALDOA SALDO, FINAL AÑO 2013	64	---	---	---	---	306	---	(83)	---	---	---	5.299	5.587
B. 2014 URTE-HASIERAKO SALDO DOITUA SALDO AJUSTADO, INICIO AÑO 2014	64	---	---	---	---	223	---	---	---	---	---	5.299	5.587
I. Sarrera eta gastu kontabilizatuak guztira. Total ingresos y gastos reconocidos.	---	---	---	---	---	---	---	---	---	---	---	(250)	(250)
III. Ondare garbiaren bestelako aldaketak. Otras variaciones del patrimonio neto.	---	---	---	---	---	---	---	---	---	---	---	---	---
C. 2014 URTE-AMAIERAKO SALDOA SALDO, FINAL AÑO 2014	64	---	---	---	---	223	---	---	---	---	---	5.049	5.337
D. 2015 URTE-HASIERAKO SALDO DOITUA SALDO AJUSTADO, INICIO AÑO 2015	64	---	---	---	---	223	---	---	---	---	---	5.049	5.337
I. Sarrera eta gastu kontabilizatuak guztira. Total ingresos y gastos reconocidos.	---	---	---	---	---	---	---	---	---	---	---	(225)	(225)
E. 2015 URTE-AMAIERAKO SALDOA SALDO, FINAL AÑO 2015	64	---	---	---	---	223	---	---	---	---	---	4.824	5.112

Hospital Leza - Lezako Ospitalea

AURREKONTU ADMINISTRATIBOA
 PRESUPUESTO ADMINISTRATIVO



Euro / Euros

ZUZKIDURAK DOTACIONES	2015	BALIABIDEAK RECURSOS	2015
Pertsonal-gastuak Gastos de Personal	6.912.570	Ondare-sarrerak Ingresos Patrimoniales	7.842.701
Funtzionamendu-gastuak Gastos Funcionamiento	930.131		
Guztira Total	7.842.701	Guztira Total	7.842.701

ARABA	%	GIPUZKOA	%	BIZKAIA	%	Lurraldekatu gabe Sin Territorializar	%	GUZTIRA TOTAL
7.842.701	100	0	0	0	0	0	0	7.842.701

Comarca Gipuzkoa - Gipuzkoako Eskualdea

AURREIKUSITAKO BALANTZEA
BALANCE PREVISIONAL

Euro / Euros

AKTIBOA ACTIVO	2015	2014	ONDARE GARBIA ETA PASIBOA PATRIMONIO NETO Y PASIVO	2015	2014
A) AKTIBO EZ-KORRIENTEA ACTIVO NO CORRIENTE	47.612.213	47.867.975	A) ONDARE GARBIA PATRIMONIO NETO	49.066.443	49.322.205
II. Ibilgetu materiala <i>Inmovilizado material</i>	47.543.193	47.798.955	A-1) Fondo propioak Fondos propios	1.523.249	1.523.249
1. Lurrak eta eraikuntzak <i>Terrenos y construcciones</i>	42.500.882	43.527.354	I. Fondo soziala <i>Fondo social</i>	160.507	160.507
2. Instalazio teknikoak eta bestelako ibilgetu materiala <i>Instalaciones técnicas y otro inmovilizado material</i>	1.184.979	1.574.269	V. Aurreko ekitaldietako emaitzak <i>Resultados de ejercicios anteriores</i>	1.362.742	1.362.742
3. Ekoizpen-bidean den ibilgetua eta aurrerakinak <i>Inmovilizado en curso y anticipos</i>	3.857.332	2.697.332	1. Gaineratitkoa <i>Remanente</i>	1.362.742	1.362.742
V. Epe luzeko finantza inbertsioak <i>Inversiones financieras a largo plazo</i>	69.020	69.020	A-3) Jasotako diru-laguntzak, dohaintzak eta legatuak Subvenciones, donaciones y legados recibidos	47.543.194	47.798.956
2. Hirugarrenei emandako kredituak <i>Créditos a terceros</i>	69.020	69.020	B) PASIBO EZ-KORRIENTEA PASIVO NO CORRIENTE	132.130	132.130
B) AKTIBO KORRIENTEA ACTIVO CORRIENTE	7.243.726	7.243.726	I. Epe luzeko hornidurak <i>Provisiones a largo plazo</i>	132.130	132.130
II. Izakinak <i>Existencias</i>	762.587	762.587	4. Bestelako hornidurak <i>Otras provisiones</i>	132.130	132.130
1. Merkataritzakoak <i>Comerciales</i>	65.674	65.674	C) PASIBO KORRIENTEA PASIVO CORRIENTE	5.657.366	5.657.366
2. Lehengaiak eta bestelako hornikuntzak <i>Materias primas y otros aprovisionamientos</i>	696.913	696.913	III. Epe laburreko zorrak <i>Deudas a corto plazo</i>	30.907	30.907
III. Merkataritza zordunak eta kobratzeko bestelako kontuak <i>Deudores comerciales y otras cuentas a cobrar</i>	4.512.312	4.512.312	5. Bestelako pasibo finantzarioak <i>Otros pasivos financieros</i>	30.907	30.907
1. Bezeroak, salmentengatik eta zerbitzu-emateengatik <i>Clientes por ventas y prestaciones de servicios</i>	22.161	22.161	V. Merkataritza hartzekodunak eta ordaintzeko bestelako kontuak <i>Acreedores comerciales y otras cuentas a pagar</i>	5.626.459	5.626.459
2. Bezeroak, taldeko enpresak eta elkartuak <i>Clientes, empresas del grupo y asociadas</i>	4.160.899	4.160.899	1. Hornitzaileak <i>Proveedores</i>	1.689.982	1.689.982
3. Hainbat zordun <i>Deudores varios</i>	1.500	1.500	2. Hornitzaileak, taldeko enpresak eta elkartuak <i>Proveedores, empresas del grupo y asociadas</i>	4.021	4.021
4. Pertsonala <i>Personal</i>	327.752	327.752	3. Hainbat hartzekodun <i>Acreedores varios</i>	15.473	15.473
V. Epe laburreko finantza-inbertsioak <i>Inversiones financieras a corto plazo</i>	6.000	6.000	4. Pertsonala (ordaintzeko dauden ordainsariak) <i>Personal (remuneraciones pendientes de pago)</i>	323.222	323.222
5. Bestelako aktibo finantzarioak <i>Otros activos financieros</i>	6.000	6.000	6. Administrazio Publikoekin bestelako zorrak <i>Otras deudas con las Administraciones Públicas</i>	3.593.761	3.593.761
VII. Diruzaintza eta bestelako aktibo likido balioak <i>Efectivo y otros activos líquidos equivalentes</i>	1.962.827	1.962.827			
2. Bestelako aktibo likido balioak <i>Otros activos líquidos equivalentes</i>	1.962.827	1.962.827			
AKTIBOA GUZTIRA (A+B) TOTAL ACTIVO (A+B)	54.855.939	55.111.701	ONDARE GARBIA ETA PASIBOA GUZTIRA (A+B+C) TOTAL PATRIMONIO NETO Y PASIVO (A+B+C)	54.855.939	55.111.701

Comarca Gipuzkoa - Gipuzkoako Eskualdea

AURREIKUSITAKO EFEKTIBO FLUXUEN EGOERA-ORRIA
ESTADO DE FLUJOS DE EFECTIVO PREVISIONAL

Euro / Euros

DIRU-FLUXUEN EGOERA-ORRIA ESTADO DE FLUJOS DE EFECTIVO		2015	2014
A)	USTIAPEN-JARDUERETAKO DIRU-FLUXUAK FLUJOS DE EFECTIVO DE LAS ACTIVIDADES DE EXPLOTACIÓN		
1.	Ekitaldiko zerga aurreko emaitza Resultado del ejercicio antes de impuestos	-----	-----
a)	Ibilgetuaren amortizazioa (+) Amortización del inmovilizado (+)	1.455.762	1.558.503
d)	Diru-laguntzen egozpena (-) Imputación de subvenciones (-)	(1.455.762)	(1.558.503)
5.	Ustiapen-jardueretako diru-fluxuak (+/-1+/-2+/-3+/-4) Flujos de efectivo de las actividades de explotación (+/-1+/-2+/-3+/-4)	-----	-----
B)	INBERTSIO-JARDUERETAKO DIRU-FLUXUAK (+/-) FLUJOS DE EFECTIVO DE LAS ACTIVIDADES DE INVERSIÓN (+/-)		
6.	Inbertsioen ordainketak (-) Pagos por inversión (-)	(1.200.000)	(1.910.000)
c)	Ibilgetu materiala Inmovilizado material	(1.200.000)	(1.910.000)
8.	Inbertsio-jardueretako diru-fluxuak (7-6) Flujos de efectivo de las actividades de inversión (7-6)	(1.200.000)	(1.910.000)
C)	FINANTZAKETA-JARDUERETAKO DIRU-FLUXUAK FLUJOS DE EFECTIVO DE LAS ACTIVIDADES DE FINANCIACIÓN		
9.	Ondare-tresnen kobrantzak eta ordainketak Cobros y pagos por instrumentos de patrimonio	1.200.000	1.910.000
e)	Jasotako diru-laguntzak, dohaintzak eta legatuak (+) Subvenciones, donaciones y legados recibidos (+)	1.200.000	1.910.000
12.	Finantzaketa-jardueretako diru-fluxuak (+/-9+/-10-11) Flujos de efectivo de las actividades de financiación (+/-9+/-10-11)	1.200.000	1.910.000
D)	KANBIO-TASEN ALDAKETEN ERAGINA EFECTO DE LAS VARIACIONES DE LOS TIPOS DE CAMBIO	-----	-----
E)	ESKUDIRUAREN EDO BALIOKIDEEN GEHIKUNTZA/GUTXITZE GARBIA (+/-5+/-8+/-12+/-D) AUMENTO/DISMINUCIÓN NETA DEL EFECTIVO O EQUIVALENTES (+/-5+/-8+/-12+/-D)	-----	-----

Comarca Gipuzkoa - Gipuzkoako Eskualdea

AURREIKUSITAKO GALDU-IRABAZIEN KONTUA
CUENTA DE PERDIDAS Y GANANCIAS PREVISIONAL

Euro / Euros

GALDU-IRABAZIEN KONTUA CUENTA DE PERDIDAS Y GANANCIAS		2015	2014
A) ERAGIKETA JARRAITUAK OPERACIONES CONTINUADAS			
1. Negozio-zifraren zenbateko garbia Importe neto de la cifra de negocios		73.265.948	72.047.144
b) Zerbitzu-emateak Prestaciones de servicios		73.265.948	72.047.144
4. Hornikuntzak Aprovisionamientos		(6.888.565)	(6.789.155)
a) Salgaien kontsumoa Consumo de mercaderías		(430.863)	(426.247)
b) Lehengaien eta bestelako material kontsumigarrien kontsumoa Consumo de materias primas y otras materias consumibles		(3.534.811)	(3.440.017)
c) Beste enpresa batzuek egindako lanak Trabajos realizados por otras empresas		(2.922.891)	(2.922.891)
6. Ustiapeneko bestelako sarrerak Otros ingresos de explotación		535.305	534.604
a) Sarrera osagarriak eta kudeaketa arrunteko beste batzuk Ingresos accesorios y otros de gestión corriente		35.128	35.128
b) Ekitaldiko emaitzara egotzitako ustiapeneko diru-laguntzak Subvenciones de explotación incorporadas al resultado del ejercicio		500.177	499.476
7. Pertsonal-gastuak Gastos de personal		(63.228.225)	(62.108.831)
a) Soldatak, lansariak eta antzekoak Sueldos, salarios y asimilados		(51.638.032)	(50.854.457)
b) Karga sozialak Cargas sociales		(11.590.193)	(11.254.374)
8. Ustiapeneko bestelako gastuak Otros gastos de explotación		(3.232.606)	(3.232.606)
a) Kanpoko zerbitzuak Servicios exteriores		(3.191.315)	(3.191.315)
b) Tributuak Tributos		(41.291)	(41.291)
9. Ibilgetuaren amortizazioa Amortización del inmovilizado		(1.455.762)	(1.558.503)
10. Ibilgetu ez-finantzarioko diru-laguntzen eta bestelako egozpena Imputación de subvenciones de inmovilizado no financiero y otras		1.003.905	1.107.347
A.1) USTIAPENENKO EMAITZA (1+2+3+4+5+6+7+8+9+10+11+12+13+14+15) RESULTADO DE EXPLOTACIÓN (1+2+3+4+5+6+7+8+9+10+11+12+13+14+15)		----	----
A.2) EMAITZA FINANTZARIOA (16+17+18+19+20+21) RESULTADO FINANCIERO (16+17+18+19+20+21)		----	----
A.3) ZERGA AURREKO EMAITZA (A.1+A.2) RESULTADO ANTES DE IMPUESTOS (A.1+A.2)		----	----
A.4) EKITALDIKO EMAITZA (A.3+22) RESULTADO DEL EJERCICIO (A.3+22)		----	----

Comarca Gipuzkoa - Gipuzkoako Eskualdea

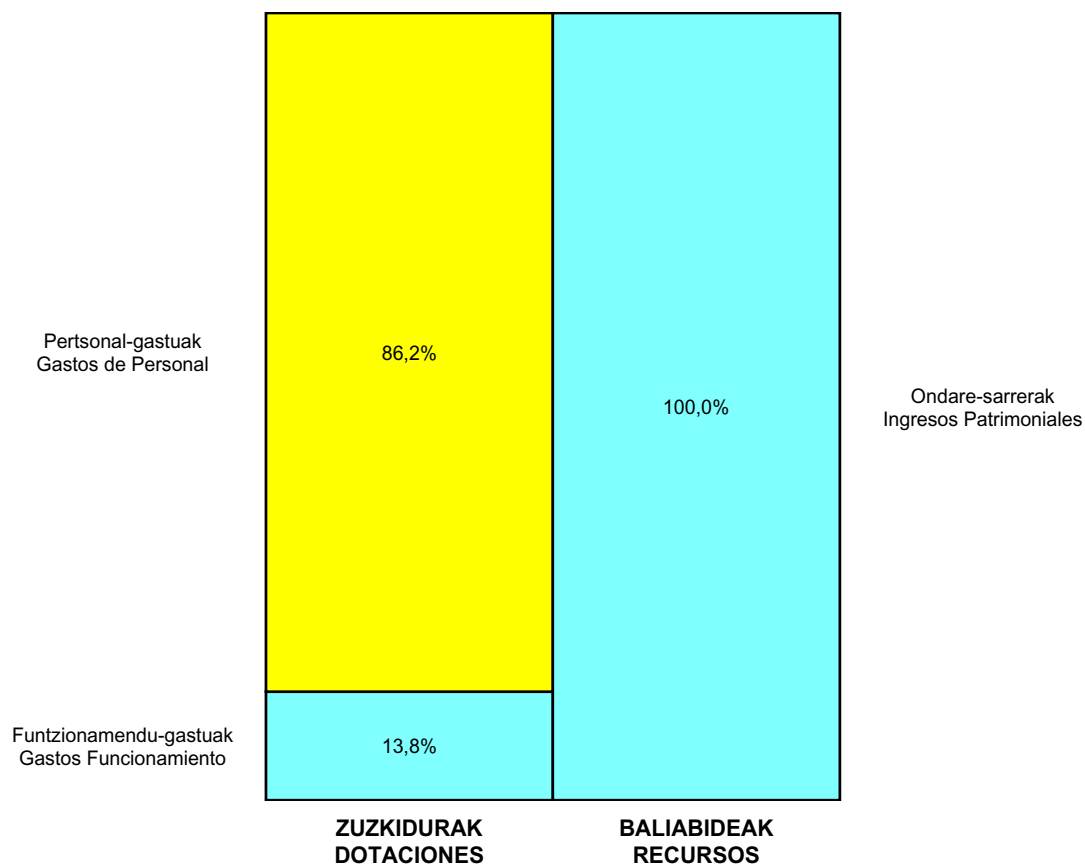
ONDARE GARBIAREN ALDAKETAREN EGOERA-ORRIA
ESTADO DE CAMBIOS EN EL PATRIMONIO NETO

Milaka Euro / Miles de Euros

	KAPITALA CAPITAL		JAILKIPEN SARIA PRIMA DE EMISION	ERRESERBAK RESERVAS	(AKZIO/PART. PROPIOAK ONDAREAN) (ACC. Y PARTIC. PATRIM. PROPIAS)	EMAITZAK AURREKO EKITALDIENAK RESULTADOS EJERC. ANTERIORES	BAZKIDEEN BESTELAKO EKARPENAK OTRAS APORTACIONES DE SOCIOS	EKITALDIKO EMAITZA RESULTADO DEL EJERCICIO	(BEHIN-BEHINEKO DIBIDENDUA) (DIVIDENDO A CUENTA)	BESTELAK. ONDARE-TRESNA GARBIAK OTROS INSTRUM. PATRIM. NETO	BAJIC-ALDAKETENGATIKO DOIKUN AJUSTES POR CAMBIOS DE VALOR	HART-DIRU-LAG., DOHAIN, LEGATUAK SUBV., DONAC. Y LEGADOS RECIB.	GUZTIRA TOTAL
	KAPITAL ESKRITURATUA CAPITAL ESCRITURADO	(EZ GALDATUTAKO KAPITALA) (CAPITAL NO EXIGIDO)											
A. 2013 URTE-AMAIERAKO SALDOA SALDO, FINAL AÑO 2013	161	---	---	---	---	882	---	480	---	---	---	47.417	48.940
B. 2014 URTE-HASIERAKO SALDO DOITUA SALDO AJUSTADO, INICIO AÑO 2014	161	---	---	---	---	1.363	---	---	---	---	---	47.417	48.940
I. Sarrera eta gastu kontabilizatuak guztira. Total ingresos y gastos reconocidos.	---	---	---	---	---	---	---	---	---	---	---	382	382
III. Ondare garbiaren bestelako aldaketak. Otras variaciones del patrimonio neto.	---	---	---	---	---	---	---	---	---	---	---	---	---
C. 2014 URTE-AMAIERAKO SALDOA SALDO, FINAL AÑO 2014	161	---	---	---	---	1.363	---	---	---	---	---	47.799	49.322
D. 2015 URTE-HASIERAKO SALDO DOITUA SALDO AJUSTADO, INICIO AÑO 2015	161	---	---	---	---	1.363	---	---	---	---	---	47.799	49.322
I. Sarrera eta gastu kontabilizatuak guztira. Total ingresos y gastos reconocidos.	---	---	---	---	---	---	---	---	---	---	---	(256)	(256)
E. 2015 URTE-AMAIERAKO SALDOA SALDO, FINAL AÑO 2015	161	---	---	---	---	1.363	---	---	---	---	---	47.543	49.066

Comarca Gipuzkoa - Gipuzkoako Eskualdea

AURREKONTU ADMINISTRATIBOA
 PRESUPUESTO ADMINISTRATIVO



Euro / Euros

ZUZKIDURAK DOTACIONES	2015	BALIABIDEAK RECURSOS	2015
Pertsonal-gastuak Gastos de Personal	63.228.225	Gastu Arrunt. Transferentziak Transferencias Gasto Corriente	48.320
Funtzionamendu-gastuak Gastos Funcionamiento	10.121.171	Ondare-sarrerak Ingresos Patrimoniales	73.301.076
Inbertsio Errealak Inversiones Reales	1.200.000	Kapital-transferentziak Transferencias Capital	1.200.000
Guztira Total	74.549.396	Guztira Total	74.549.396

ARABA	%	GIPUZKOA	%	BIZKAIA	%	Lurraldekatu gabe Sin Territorializar	%	GUZTIRA TOTAL
0	0	74.549.396	100	0	0	0	0	74.549.396

Hospital U. Donostia - Donostia U. Ospitalea

AURREIKUSITAKO BALANTZEA
BALANCE PREVISIONAL

Euro / Euros

AKTIBOA ACTIVO	2015	2014	ONDARE GARBIA ETA PASIBOA PATRIMONIO NETO Y PASIVO	2015	2014
A) AKTIBO EZ-KORRIENTEA ACTIVO NO CORRIENTE	107.079.137	111.471.070	A) ONDARE GARBIA PATRIMONIO NETO	112.487.078	116.879.011
I. Ibilgetu ukiezina <i>Inmovilizado intangible</i>	14.447	88.365	A-1) Fondo propioak Fondos propios	5.580.170	5.580.170
5. Aplikazio informatikoak <i>Aplicaciones informáticas</i>	14.447	88.365	I. Fondo soziala <i>Fondo social</i>	2.571.939	2.571.939
II. Ibilgetu materiala <i>Inmovilizado material</i>	106.893.300	111.211.315	V. Aurreko ekitaldietako emaitzak <i>Resultados de ejercicios anteriores</i>	3.008.231	3.008.231
1. Lurrak eta eraikuntzak <i>Terrenos y construcciones</i>	90.929.940	93.390.932	1. Gaineratitua <i>Remanente</i>	3.008.231	3.008.231
2. Instalazio teknikoak eta bestelako ibilgetu materiala <i>Instalaciones técnicas y otro inmovilizado material</i>	12.616.957	15.773.980	A-3) Jasotako diru-laguntzak, dohaintzak eta legatuak Subvenciones, donaciones y legados recibidos	106.906.908	111.298.841
3. Ekoizpen-bidean den ibilgetua eta aurrerakinak <i>Inmovilizado en curso y anticipos</i>	3.346.403	2.046.403	B) PASIBO EZ-KORRIENTEA PASIVO NO CORRIENTE	254.326	254.326
V. Epe luzeko finantza inbertsioak <i>Inversiones financieras a largo plazo</i>	171.390	171.390	I. Epe luzeko hornidurak <i>Provisiones a largo plazo</i>	254.326	254.326
2. Hirugarrenei emandako kredituak <i>Créditos a terceros</i>	171.390	171.390	4. Bestelako hornidurak <i>Otras provisiones</i>	254.326	254.326
B) AKTIBO KORRIENTEA ACTIVO CORRIENTE	50.296.449	50.296.449	C) PASIBO KORRIENTEA PASIVO CORRIENTE	44.634.182	44.634.182
II. Izakinak <i>Existencias</i>	7.412.739	7.412.739	III. Epe laburreko zorrak <i>Deudas a corto plazo</i>	911.229	911.229
1. Merkataritzakoak <i>Comerciales</i>	3.155.440	3.155.440	5. Bestelako pasibo finantzarioak <i>Otros pasivos financieros</i>	911.229	911.229
2. Lehengaiak eta bestelako hornikuntzak <i>Materias primas y otros aprovisionamientos</i>	4.257.299	4.257.299	V. Merkataritza hartzekodunak eta ordaintzeko bestelako kontuak <i>Acreedores comerciales y otras cuentas a pagar</i>	43.482.170	43.482.170
III. Merkataritza zordunak eta kobratzeko bestelako kontuak <i>Deudores comerciales y otras cuentas a cobrar</i>	35.229.076	35.229.076	1. Hornitzaileak <i>Proveedores</i>	24.937.805	24.937.805
1. Bezeroak, salmentengatik eta zerbitzu-emeategatik <i>Clientes por ventas y prestaciones de servicios</i>	611.263	611.263	2. Hornitzaileak, taldeko enpresak eta elkartuak <i>Proveedores, empresas del grupo y asociadas</i>	102.963	102.963
2. Bezeroak, taldeko enpresak eta elkartuak <i>Clientes, empresas del grupo y asociadas</i>	33.030.470	33.030.470	3. Hainbat hartzekodun <i>Acreedores varios</i>	1.263.147	1.263.147
3. Hainbat zordun <i>Deudores varios</i>	78.940	78.940	4. Pertsonala (ordaintzeko dauden ordainsariak) <i>Personal (remuneraciones pendientes de pago)</i>	1.681.424	1.681.424
4. Pertsonala <i>Personal</i>	1.508.403	1.508.403	6. Administrazio Publikoekin bestelako zorrak <i>Otras deudas con las Administraciones Públicas</i>	15.496.831	15.496.831
V. Epe laburreko finantza-inbertsioak <i>Inversiones financieras a corto plazo</i>	39	39	VI. Epe laburreko aldirik gabeko <i>Periodificaciones a corto plazo</i>	240.783	240.783
5. Bestelako aktibo finantzarioak <i>Otros activos financieros</i>	39	39			
VII. Diruzaintza eta bestelako aktibo likido baliokideak <i>Efectivo y otros activos líquidos equivalentes</i>	7.654.595	7.654.595			
2. Bestelako aktibo likido baliokideak <i>Otros activos líquidos equivalentes</i>	7.654.595	7.654.595			
AKTIBOA GUZTIRA (A+B) TOTAL ACTIVO (A+B)	157.375.586	161.767.519	ONDARE GARBIA ETA PASIBOA GUZTIRA (A+B+C) TOTAL PATRIMONIO NETO Y PASIVO (A+B+C)	157.375.586	161.767.519

Hospital U. Donostia - Donostia U. Ospitalea

AURREIKUSITAKO EFEKTIBO FLUXUEN EGOERA-ORRIA
ESTADO DE FLUJOS DE EFECTIVO PREVISIONAL

Euro / Euros

DIRU-FLUXUEN EGOERA-ORRIA ESTADO DE FLUJOS DE EFECTIVO		2015	2014
A)	USTIAPEN-JARDUERETAKO DIRU-FLUXUAK FLUJOS DE EFECTIVO DE LAS ACTIVIDADES DE EXPLOTACIÓN		
1.	Ekitaldiko zerga aurreko emaitza Resultado del ejercicio antes de impuestos	-----	-----
a)	Ibilgetuaren amortizazioa (+) Amortización del inmovilizado (+)	6.891.933	8.106.224
d)	Diru-laguntzen egozpena (-) Imputación de subvenciones (-)	(6.891.933)	(8.106.224)
5.	Ustiapen-jardueretako diru-fluxuak (+/-1+/-2+/-3+/-4) Flujos de efectivo de las actividades de explotación (+/-1+/-2+/-3+/-4)	-----	-----
B)	INBERTSIO-JARDUERETAKO DIRU-FLUXUAK (+/-) FLUJOS DE EFECTIVO DE LAS ACTIVIDADES DE INVERSIÓN (+/-)		
6.	Inbertsioen ordainketak (-) Pagos por inversión (-)	(2.500.000)	(1.400.000)
c)	Ibilgetu materiala Inmovilizado material	(2.500.000)	(1.400.000)
8.	Inbertsio-jardueretako diru-fluxuak (7-6) Flujos de efectivo de las actividades de inversión (7-6)	(2.500.000)	(1.400.000)
C)	FINANTZAKETA-JARDUERETAKO DIRU-FLUXUAK FLUJOS DE EFECTIVO DE LAS ACTIVIDADES DE FINANCIACIÓN		
9.	Ondare-tresnen kobrantzak eta ordainketak Cobros y pagos por instrumentos de patrimonio	2.500.000	1.400.000
e)	Jasotako diru-laguntzak, dohaintzak eta legatuak (+) Subvenciones, donaciones y legados recibidos (+)	2.500.000	1.400.000
12.	Finantzaketa-jardueretako diru-fluxuak (+/-9+/-10-11) Flujos de efectivo de las actividades de financiación (+/-9+/-10-11)	2.500.000	1.400.000
D)	KANBIO-TASEN ALDAKETEN ERAGINA EFECTO DE LAS VARIACIONES DE LOS TIPOS DE CAMBIO	-----	-----
E)	ESKUDIRUAREN EDO BALIOKIDEEN GEHIKUNTZA/GUTXITZE GARBIA (+/-5+/-8+/-12+/-D) AUMENTO/DISMINUCIÓN NETA DEL EFECTIVO O EQUIVALENTES (+/-5+/-8+/-12+/-D)	-----	-----

Hospital U. Donostia - Donostia U. Ospitalea

AURREIKUSITAKO GALDU-IRABAZIEN KONTUA
CUENTA DE PERDIDAS Y GANANCIAS PREVISIONAL

Euro / Euros

GALDU-IRABAZIEN KONTUA CUENTA DE PERDIDAS Y GANANCIAS		2015	2014
A)	ERAGIKETA JARRAITUAK OPERACIONES CONTINUADAS		
1.	Negoio-zifraren zenbateko garbia Importe neto de la cifra de negocios	424.390.292	415.704.722
b)	Zerbitzu-emateak Prestaciones de servicios	424.390.292	415.704.722
4.	Hornikuntzak Aprovisionamientos	(145.751.971)	(141.712.973)
a)	Salgaien kontsumoa Consumo de mercaderías	(62.580.456)	(60.377.677)
b)	Lehengaien eta bestelako material kontsumigarrien kontsumoa Consumo de materias primas y otras materias consumibles	(66.216.304)	(64.380.085)
c)	Beste enpresa batzuek egindako lanak Trabajos realizados por otras empresas	(16.955.211)	(16.955.211)
6.	Ustiapeneko bestelako sarrerak Otros ingresos de explotación	2.165.726	2.161.386
a)	Sarrera osagarriak eta kudeaketa arrunteko beste batzuk Ingresos accesorios y otros de gestión corriente	678.934	678.934
b)	Ekitaldiko emaitzara egotzitako ustiapeneko diru-laguntzak Subvenciones de explotación incorporadas al resultado del ejercicio	1.486.792	1.482.452
7.	Pertsonal-gastuak Gastos de personal	(262.458.420)	(257.811.848)
a)	Soldatak, lansariak eta antzekoak Sueldos, salarios y asimilados	(207.627.685)	(204.375.084)
b)	Karga sozialak Cargas sociales	(54.830.735)	(53.436.764)
8.	Ustiapeneko bestelako gastuak Otros gastos de explotación	(16.932.299)	(16.932.299)
a)	Kanpoko zerbitzuak Servicios exteriores	(16.773.227)	(16.773.227)
b)	Tributuak Tributos	(159.072)	(159.072)
9.	Ibilgetuaren amortizazioa Amortización del inmovilizado	(6.891.933)	(8.106.224)
10.	Ibilgetu ez-finantzarioko diru-laguntzen eta bestelako egozpena Imputación de subvenciones de inmovilizado no financiero y otras	5.478.605	6.697.236
A.1)	USTIAPENENKO EMAITZA (1+2+3+4+5+6+7+8+9+10+11+12+13+14+15) RESULTADO DE EXPLOTACIÓN (1+2+3+4+5+6+7+8+9+10+11+12+13+14+15)	----	----
A.2)	EMAITZA FINANTZARIOA (16+17+18+19+20+21) RESULTADO FINANCIERO (16+17+18+19+20+21)	----	----
A.3)	ZERGA AURREKO EMAITZA (A.1+A.2) RESULTADO ANTES DE IMPUESTOS (A.1+A.2)	----	----
A.4)	EKITALDIKO EMAITZA (A.3+22) RESULTADO DEL EJERCICIO (A.3+22)	----	----

Hospital U. Donostia - Donostia U. Ospitalea

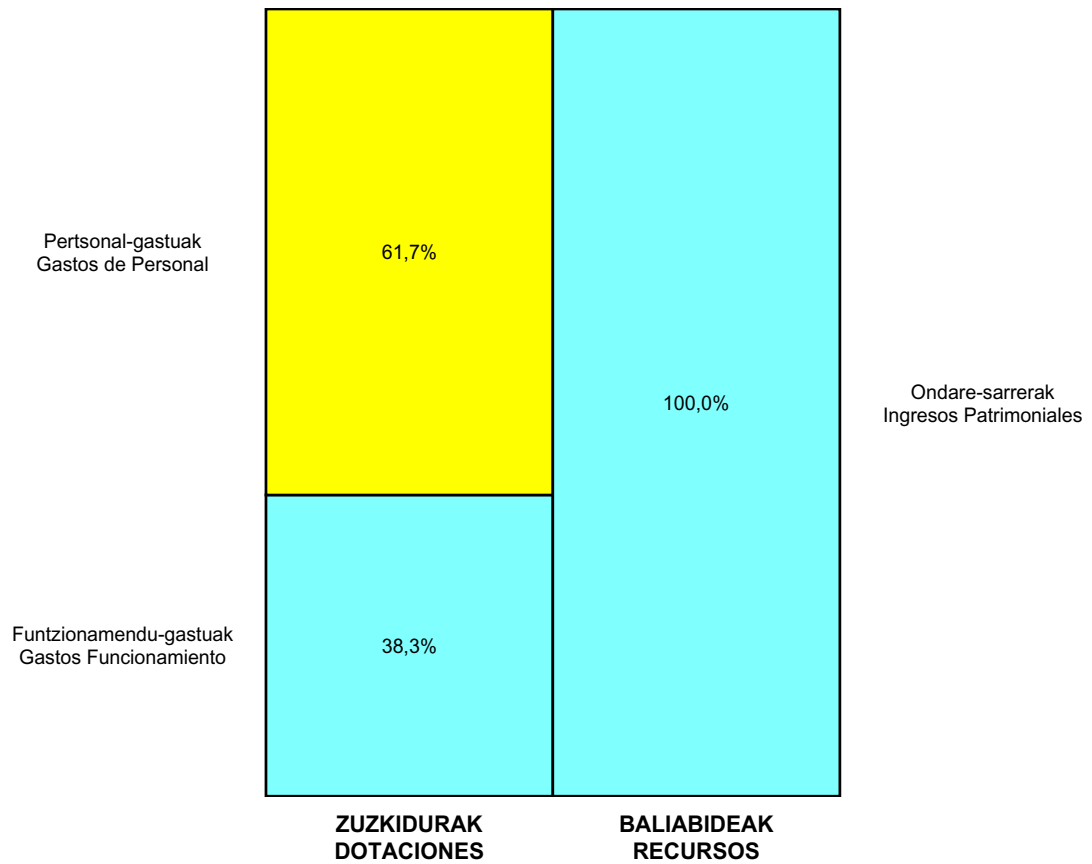
ONDARE GARBIAREN ALDAKETAREN EGOERA-ORRIA
ESTADO DE CAMBIOS EN EL PATRIMONIO NETO

Milaka Euro / Miles de Euros

	KAPITALA CAPITAL		JAILKIPEN SARIA PRIMA DE EMISION	ERRESERBAK RESERVAS	(AKZIO/PART. PROPIOAK ONDAREAN) (ACC. Y PARTIC. PATRIM. PROPIAS)	EMAITZAK AURREKO EKITALDIENAK RESULTADOS EJERC. ANTERIORES	BAZKIDEEN BESTELAKO EKARPENAK OTRAS APORTACIONES DE SOCIOS	EKITALDIKO EMATZA RESULTADO DEL EJERCICIO	(BEHIN-BEHINEKO DIBIDENDUA) (DIVIDENDO A CUENTA)	BESTELAK. ONDARE-TRESNA GARBIAK OTROS INSTRUM. PATRIM. NETO	BAJIC-ALDAKETENGATIKO DOIKUN AJUSTES POR CAMBIOS DE VALOR	HART-DIRU-LAG., DOHAIN, LEGATUAK SUBV., DONAC. Y LEGADOS RECIB.	GUZTIRA TOTAL
	KAPITAL ESKURTATUA CAPITAL ESCRITURADO	(EZ GALDATUTAKO KAPITALA) (CAPITAL NO EXIGIDO)											
A. 2013 URTE-AMAIERAKO SALDOA SALDO, FINAL AÑO 2013	2.572	---	---	---	---	4.566	---	(1.558)	---	---	---	117.589	123.169
B. 2014 URTE-HASIERAKO SALDO DOITUA SALDO AJUSTADO, INICIO AÑO 2014	2.572	---	---	---	---	3.008	---	---	---	---	---	117.589	123.169
I. Sarrera eta gastu kontabilizatuak guztira. Total ingresos y gastos reconocidos.	---	---	---	---	---	---	---	---	---	---	---	(6.290)	(6.290)
III. Ondare garbiaren bestelako aldaketak. Otras variaciones del patrimonio neto.	---	---	---	---	---	---	---	---	---	---	---	---	---
C. 2014 URTE-AMAIERAKO SALDOA SALDO, FINAL AÑO 2014	2.572	---	---	---	---	3.008	---	---	---	---	---	111.299	116.879
D. 2015 URTE-HASIERAKO SALDO DOITUA SALDO AJUSTADO, INICIO AÑO 2015	2.572	---	---	---	---	3.008	---	---	---	---	---	111.299	116.879
I. Sarrera eta gastu kontabilizatuak guztira. Total ingresos y gastos reconocidos.	---	---	---	---	---	---	---	---	---	---	---	(4.392)	(4.392)
E. 2015 URTE-AMAIERAKO SALDOA SALDO, FINAL AÑO 2015	2.572	---	---	---	---	3.008	---	---	---	---	---	106.907	112.487

Hospital U. Donostia - Donostia U. Ospitalea

AURREKONTU ADMINISTRATIBOA
 PRESUPUESTO ADMINISTRATIVO



Euro / Euros

ZUZKIDURAK DOTACIONES	2015	BALIABIDEAK RECURSOS	2015
Pertsonal-gastuak Gastos de Personal	262.458.420	Gastu Arrunt. Transferentziak Transferencias Gasto Corriente	73.464
Funtzionamendu-gastuak Gastos Funcionamiento	162.684.270	Ondare-sarrerak Ingresos Patrimoniales	425.069.226
Inbertsio Errealak Inversiones Reales	2.500.000	Kapital-transferentziak Transferencias Capital	2.500.000
Guztira Total	427.642.690	Guztira Total	427.642.690

ARABA	%	GIPUZKOA	%	BIZKAIA	%	Lurraldekatu gabe Sin Territorializar	%	GUZTIRA TOTAL
0	0	427.642.690	100	0	0	0	0	427.642.690

OSI Bidasoa - Bidasoako ESI

AURREIKUSITAKO BALANTZEA
BALANCE PREVISIONAL

Euro / Euros

AKTIBOA ACTIVO	2015	2014	ONDARE GARBIA ETA PASIBOA PATRIMONIO NETO Y PASIVO	2015	2014
A) AKTIBO EZ-KORRIENTEA ACTIVO NO CORRIENTE	18.127.295	18.258.554	A) ONDARE GARBIA PATRIMONIO NETO	20.058.750	20.190.009
I. Ibilgetu ukiezina <i>Inmovilizado intangible</i>	----	9.503	A-1) Fondo propioak Fondos propios	1.939.727	1.939.727
5. Aplikazio informatikoak <i>Aplicaciones informáticas</i>	----	9.503	I. Fondo soziala <i>Fondo social</i>	204.018	204.018
II. Ibilgetu materiala <i>Inmovilizado material</i>	18.119.022	18.240.778	V. Aurreko ekitaldietako emaitzak <i>Resultados de ejercicios anteriores</i>	1.735.709	1.735.709
1. Lurrak eta eraikuntzak <i>Terrenos y construcciones</i>	13.705.079	14.077.996	1. Gaineratikoa <i>Remanente</i>	1.735.709	1.735.709
2. Instalazio teknikoak eta bestelako ibilgetu materiala <i>Instalaciones técnicas y otro inmovilizado material</i>	2.035.293	2.599.132	A-3) Jasotako diru-laguntzak, dohaintzak eta legatuak Subvenciones, donaciones y legados recibidos	18.119.023	18.250.282
3. Ekoizpen-bidean den ibilgetua eta aurrerakinak <i>Inmovilizado en curso y anticipos</i>	2.378.650	1.563.650	B) PASIBO EZ-KORRIENTEA PASIVO NO CORRIENTE	305.885	305.885
V. Epe luzeko finantza inbertsioak <i>Inversiones financieras a largo plazo</i>	8.273	8.273	I. Epe luzeko hornidurak <i>Provisiones a largo plazo</i>	305.885	305.885
2. Hirugarrenei emandako kredituak <i>Créditos a terceros</i>	8.273	8.273	4. Bestelako hornidurak <i>Otras provisiones</i>	305.885	305.885
B) AKTIBO KORRIENTEA ACTIVO CORRIENTE	7.604.291	7.604.291	C) PASIBO KORRIENTEA PASIVO CORRIENTE	5.366.951	5.366.951
II. Izakinak <i>Existencias</i>	535.295	535.295	V. Merkataritza hartzekodunak eta ordaintzeko bestelako kontuak <i>Acreedores comerciales y otras cuentas a pagar</i>	5.366.951	5.366.951
1. Merkataritzakoak <i>Comerciales</i>	178.654	178.654	1. Hornitzaileak <i>Proveedores</i>	2.544.629	2.544.629
2. Lehengaiak eta bestelako hornikuntzak <i>Materias primas y otros aprovisionamientos</i>	356.641	356.641	2. Hornitzaileak, taldeko enpresak eta elkartuak <i>Proveedores, empresas del grupo y asociadas</i>	7.310	7.310
III. Merkataritza zordunak eta kobratzeko bestelako kontuak <i>Deudores comerciales y otras cuentas a cobrar</i>	5.418.547	5.418.547	4. Pertsonala (ordaintzeko dauden ordainsariak) <i>Personal (remuneraciones pendientes de pago)</i>	182.986	182.986
1. Bezeroak, salmentengatik eta zerbitzu-emeategatik <i>Clientes por ventas y prestaciones de servicios</i>	57.263	57.263	6. Administrazio Publikoekin bestelako zorrak <i>Otras deudas con las Administraciones Públicas</i>	2.632.026	2.632.026
2. Bezeroak, taldeko enpresak eta elkartuak <i>Clientes, empresas del grupo y asociadas</i>	5.144.778	5.144.778			
3. Hainbat zordun <i>Deudores varios</i>	12.002	12.002			
4. Pertsonala <i>Personal</i>	204.504	204.504			
VII. Diruzaintza eta bestelako aktibo likido baliokideak <i>Efectivo y otros activos líquidos equivalentes</i>	1.650.449	1.650.449			
2. Bestelako aktibo likido baliokideak <i>Otros activos líquidos equivalentes</i>	1.650.449	1.650.449			
AKTIBOA GUZTIRA (A+B) TOTAL ACTIVO (A+B)	25.731.586	25.862.845	ONDARE GARBIA ETA PASIBOA GUZTIRA (A+B+C) TOTAL PATRIMONIO NETO Y PASIVO (A+B+C)	25.731.586	25.862.845

OSI Bidasoa - Bidasoako ESI

AURREIKUSITAKO EFEKTIBO FLUXUEN EGOERA-ORRIA
ESTADO DE FLUJOS DE EFECTIVO PREVISIONAL

Euro / Euros

DIRU-FLUXUEN EGOERA-ORRIA ESTADO DE FLUJOS DE EFECTIVO		2015	2014
A)	USTIAPEN-JARDUERETAKO DIRU-FLUXUAK FLUJOS DE EFECTIVO DE LAS ACTIVIDADES DE EXPLOTACIÓN		
1.	Ekitaldiko zerga aurreko emaitza Resultado del ejercicio antes de impuestos	-----	-----
a)	Ibilgetuaren amortizazioa (+) Amortización del inmovilizado (+)	946.259	1.045.853
d)	Diru-laguntzen egozpena (-) Imputación de subvenciones (-)	(946.259)	(1.045.853)
5.	Ustiapen-jardueretako diru-fluxuak (+/-1+/-2+/-3+/-4) Flujos de efectivo de las actividades de explotación (+/-1+/-2+/-3+/-4)	-----	-----
B)	INBERTSIO-JARDUERETAKO DIRU-FLUXUAK (+/-) FLUJOS DE EFECTIVO DE LAS ACTIVIDADES DE INVERSIÓN (+/-)		
6.	Inbertsioen ordainketak (-) Pagos por inversión (-)	(815.000)	(800.000)
c)	Ibilgetu materiala Inmovilizado material	(815.000)	(800.000)
8.	Inbertsio-jardueretako diru-fluxuak (7-6) Flujos de efectivo de las actividades de inversión (7-6)	(815.000)	(800.000)
C)	FINANTZAKETA-JARDUERETAKO DIRU-FLUXUAK FLUJOS DE EFECTIVO DE LAS ACTIVIDADES DE FINANCIACIÓN		
9.	Ondare-tresnen kobrantzak eta ordainketak Cobros y pagos por instrumentos de patrimonio	815.000	800.000
e)	Jasotako diru-laguntzak, dohaintzak eta legatuak (+) Subvenciones, donaciones y legados recibidos (+)	815.000	800.000
12.	Finantzaketa-jardueretako diru-fluxuak (+/-9+/-10-11) Flujos de efectivo de las actividades de financiación (+/-9+/-10-11)	815.000	800.000
D)	KANBIO-TASEN ALDAKETEN ERAGINA EFECTO DE LAS VARIACIONES DE LOS TIPOS DE CAMBIO	-----	-----
E)	ESKUDIRUAREN EDO BALIOKIDEEN GEHIKUNTZA/GUTXITZE GARBIA (+/-5+/-8+/-12+/-D) AUMENTO/DISMINUCIÓN NETA DEL EFECTIVO O EQUIVALENTES (+/-5+/-8+/-12+/-D)	-----	-----

OSI Bidasoa - Bidasoako ESI

AURREIKUSITAKO GALDU-IRABAZIEN KONTUA
CUENTA DE PERDIDAS Y GANANCIAS PREVISIONAL

Euro / Euros

GALDU-IRABAZIEN KONTUA CUENTA DE PERDIDAS Y GANANCIAS		2015	2014
A)	ERAGIKETA JARRAITUAK OPERACIONES CONTINUADAS		
1.	Negoio-zifraren zenbateko garbia Importe neto de la cifra de negocios	49.540.167	48.681.405
b)	Zerbitzu-emateak Prestaciones de servicios	49.540.167	48.681.405
4.	Hornikuntzak Aprovisionamientos	(8.491.986)	(8.311.050)
a)	Salgaien kontsumoa Consumo de mercaderías	(1.466.485)	(1.396.631)
b)	Lehengaien eta bestelako material kontsumigarrien kontsumoa Consumo de materias primas y otras materias consumibles	(4.363.079)	(4.251.997)
c)	Beste enpresa batzuek egindako lanak Trabajos realizados por otras empresas	(2.662.422)	(2.662.422)
6.	Ustiapeneko bestelako sarrerak Otros ingresos de explotación	439.411	439.411
a)	Sarrera osagarriak eta kudeaketa arrunteko beste batzuk Ingresos accesorios y otros de gestión corriente	82.056	82.056
b)	Ekitaldiko emaitzara egotzitako ustiapeneko diru-laguntzak Subvenciones de explotación incorporadas al resultado del ejercicio	357.355	357.355
7.	Pertsonal-gastuak Gastos de personal	(38.286.557)	(37.608.731)
a)	Soldatak, lansariak eta antzekoak Sueldos, salarios y asimilados	(31.171.622)	(30.697.143)
b)	Karga sozialak Cargas sociales	(7.114.935)	(6.911.588)
8.	Ustiapeneko bestelako gastuak Otros gastos de explotación	(2.843.680)	(2.843.680)
a)	Kanpoko zerbitzuak Servicios exteriores	(2.842.674)	(2.842.674)
b)	Tributuak Tributos	(1.006)	(1.006)
9.	Ibilgetuaren amortizazioa Amortización del inmovilizado	(946.259)	(1.045.853)
10.	Ibilgetu ez-finantzarioko diru-laguntzen eta bestelako egozpena Imputación de subvenciones de inmovilizado no financiero y otras	588.904	688.498
A.1)	USTIAPENENKO EMAITZA (1+2+3+4+5+6+7+8+9+10+11+12+13+14+15) RESULTADO DE EXPLOTACIÓN (1+2+3+4+5+6+7+8+9+10+11+12+13+14+15)	----	----
A.2)	EMAITZA FINANTZARIOA (16+17+18+19+20+21) RESULTADO FINANCIERO (16+17+18+19+20+21)	----	----
A.3)	ZERGA AURREKO EMAITZA (A.1+A.2) RESULTADO ANTES DE IMPUESTOS (A.1+A.2)	----	----
A.4)	EKITALDIKO EMAITZA (A.3+22) RESULTADO DEL EJERCICIO (A.3+22)	----	----

OSI Bidasoa - Bidasoako ESI

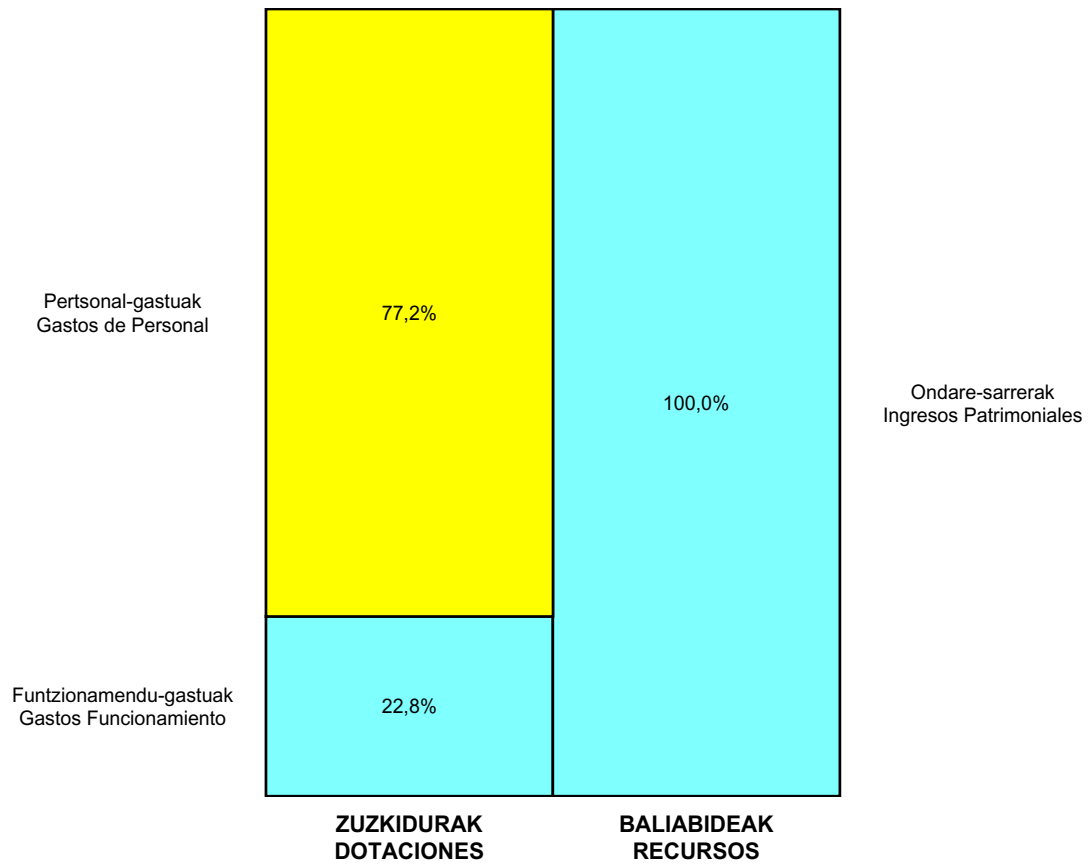
ONDARE GARBIAREN ALDAKETAREN EGOERA-ORRIA
ESTADO DE CAMBIOS EN EL PATRIMONIO NETO

Milaka Euro / Miles de Euros

	KAPITALA CAPITAL		JAILKIPEN SARIA PRIMA DE EMISION	ERRESERBAK RESERVAS	(AKZIO/PART. PROPIOAK ONDAREAN) (ACC. Y PARTIC. PATRIM. PROPIAS)	EMAITZAK AURREKO EKITALDIENAK RESULTADOS EJERC. ANTERIORES	BAZKIDEEEN BESTELAKO EKARPENAK OTRAS APORTACIONES DE SOCIOS	EKITALDIKO EMAITZA RESULTADO DEL EJERCICIO	(BEHIN-BEHINEKO DIBIDENDUA) (DIVIDENDO A CUENTA)	BESTELAK. ONDARE-TRESNA GARBIAK OTROS INSTRUM. PATRIM. NETO	BAJIC-ALDAKETENGATIKO DOIKUN AJUSTES POR CAMBIOS DE VALOR	HART-DIRU-LAG., DOHAIN, LEGATUAK SUBV., DONAC. Y LEGADOS RECIB.	GUZTIRA TOTAL
	KAPITAL ESKURATUA CAPITAL ESCRITURADO	(EZ GALDATUTAKO KAPITALA) (CAPITAL NO EXIGIDO)											
A. 2013 URTE-AMAIERAKO SALDOA SALDO, FINAL AÑO 2013	204	---	---	---	---	1.385	---	351	---	---	---	18.491	20.431
B. 2014 URTE-HASIERAKO SALDO DOITUA SALDO AJUSTADO, INICIO AÑO 2014	204	---	---	---	---	1.736	---	---	---	---	---	18.491	20.431
I. Sarrera eta gastu kontabilizatuak guztira. Total ingresos y gastos reconocidos.	---	---	---	---	---	---	---	---	---	---	---	(241)	(241)
III. Ondare garbiaren bestelako aldaketak. Otras variaciones del patrimonio neto.	---	---	---	---	---	---	---	---	---	---	---	---	---
C. 2014 URTE-AMAIERAKO SALDOA SALDO, FINAL AÑO 2014	204	---	---	---	---	1.736	---	---	---	---	---	18.250	20.190
D. 2015 URTE-HASIERAKO SALDO DOITUA SALDO AJUSTADO, INICIO AÑO 2015	204	---	---	---	---	1.736	---	---	---	---	---	18.250	20.190
I. Sarrera eta gastu kontabilizatuak guztira. Total ingresos y gastos reconocidos.	---	---	---	---	---	---	---	---	---	---	---	(131)	(131)
E. 2015 URTE-AMAIERAKO SALDOA SALDO, FINAL AÑO 2015	204	---	---	---	---	1.736	---	---	---	---	---	18.119	20.059

OSI Bidasoa - Bidasoako ESI

AURREKONTU ADMINISTRATIBOA
 PRESUPUESTO ADMINISTRATIVO



Euro / Euros

ZUZKIDURAK DOTACIONES	2015	BALIABIDEAK RECURSOS	2015
Pertsonal-gastuak Gastos de Personal	38.286.557	Ondare-sarrerak Ingresos Patrimoniales	49.622.223
Funtzionamendu-gastuak Gastos Funcionamiento	11.335.666	Kapital-transferentziak Transferencias Capital	815.000
Inbertsio Errealak Inversiones Reales	815.000		
Guztira Total	50.437.223	Guztira Total	50.437.223

ARABA	%	GIPUZKOA	%	BIZKAIA	%	Lurraldekatu gabe Sin Territorializar	%	GUZTIRA TOTAL
0	0	50.437.223	100	0	0	0	0	50.437.223

OSI Goierri-Alto Urola - Goierri-Urola Garaiko ESI

AURREIKUSITAKO BALANTZEA
BALANCE PREVISIONAL

Euro / Euros

AKTIBOA ACTIVO	2015	2014	ONDARE GARBIA ETA PASIBOA PATRIMONIO NETO Y PASIVO	2015	2014
A) AKTIBO EZ-KORRIENTEA ACTIVO NO CORRIENTE	23.355.002	23.784.479	A) ONDARE GARBIA PATRIMONIO NETO	26.980.909	27.410.386
I. Ibilgetu ukiezina <i>Inmovilizado intangible</i>	2.540	9.140	A-1) Fondo propioak Fondos propios	3.652.621	3.652.621
5. Aplikazio informatikoak <i>Aplicaciones informáticas</i>	2.540	9.140	I. Fondo soziala <i>Fondo social</i>	550.774	550.774
II. Ibilgetu materiala <i>Inmovilizado material</i>	23.325.719	23.748.596	V. Aurreko ekitaldietako emaitzak <i>Resultados de ejercicios anteriores</i>	3.101.847	3.101.847
1. Lurrak eta eraikuntzak <i>Terrenos y construcciones</i>	20.094.217	20.626.255	1. Gaineratikoa <i>Remanente</i>	3.101.847	3.101.847
2. Instalazio teknikoak eta bestelako ibilgetu materiala <i>Instalaciones técnicas y otro inmovilizado material</i>	2.881.084	2.771.923	A-3) Jasotako diru-laguntzak, dohaintzak eta legatuak Subvenciones, donaciones y legados recibidos	23.328.288	23.757.765
3. Ekoizpen-bidean den ibilgetua eta aurrerakinak <i>Inmovilizado en curso y anticipos</i>	350.418	350.418	B) PASIBO EZ-KORRIENTEA PASIVO NO CORRIENTE	6.143	6.143
V. Epe luzeko finantza inbertsioak <i>Inversiones financieras a largo plazo</i>	26.743	26.743	I. Epe luzeko hornidurak <i>Provisiones a largo plazo</i>	6.143	6.143
2. Hirugarrenei emandako kredituak <i>Créditos a terceros</i>	26.743	26.743	4. Bestelako hornidurak <i>Otras provisiones</i>	6.143	6.143
B) AKTIBO KORRIENTEA ACTIVO CORRIENTE	11.872.804	11.872.804	C) PASIBO KORRIENTEA PASIVO CORRIENTE	8.240.754	8.240.754
II. Izakinak <i>Existencias</i>	1.095.274	1.095.274	III. Epe laburreko zorrak <i>Deudas a corto plazo</i>	13.292	13.292
1. Merkataritzakoak <i>Comerciales</i>	246.211	246.211	5. Bestelako pasibo finantzarioak <i>Otros pasivos financieros</i>	13.292	13.292
2. Lehengaiak eta bestelako hornikuntzak <i>Materias primas y otros aprovisionamientos</i>	849.063	849.063	V. Merkataritza hartzekodunak eta ordaintzeko bestelako kontuak <i>Acreedores comerciales y otras cuentas a pagar</i>	8.227.462	8.227.462
III. Merkataritza zordunak eta kobratzeko bestelako kontuak <i>Deudores comerciales y otras cuentas a cobrar</i>	4.725.027	4.725.027	1. Hornitzaileak <i>Proveedores</i>	3.809.813	3.809.813
1. Bezeroak, salmentengatik eta zerbitzu-emeategatik <i>Clientes por ventas y prestaciones de servicios</i>	95.933	95.933	2. Hornitzaileak, taldeko enpresak eta elkartuak <i>Proveedores, empresas del grupo y asociadas</i>	1.707	1.707
2. Bezeroak, taldeko enpresak eta elkartuak <i>Clientes, empresas del grupo y asociadas</i>	4.328.074	4.328.074	3. Hainbat hartzekodun <i>Acreedores varios</i>	166.778	166.778
3. Hainbat zordun <i>Deudores varios</i>	16.528	16.528	4. Pertsonala (ordaintzeko dauden ordainsariak) <i>Personal (remuneraciones pendientes de pago)</i>	268.611	268.611
4. Pertsonala <i>Personal</i>	284.492	284.492	6. Administrazio Publikoekin bestelako zorrak <i>Otras deudas con las Administraciones Públicas</i>	3.980.553	3.980.553
VII. Diruzaintza eta bestelako aktibo likido baliokideak <i>Efectivo y otros activos líquidos equivalentes</i>	6.052.503	6.052.503			
2. Bestelako aktibo likido baliokideak <i>Otros activos líquidos equivalentes</i>	6.052.503	6.052.503			
AKTIBOA GUZTIRA (A+B) TOTAL ACTIVO (A+B)	35.227.806	35.657.283	ONDARE GARBIA ETA PASIBOA GUZTIRA (A+B+C) TOTAL PATRIMONIO NETO Y PASIVO (A+B+C)	35.227.806	35.657.283

OSI Goierri-Alto Urola - Goierri-Urola Garaiko ESI

AURREIKUSITAKO EFEKTIBO FLUXUEN EGOERA-ORRIA
ESTADO DE FLUJOS DE EFECTIVO PREVISIONAL

Euro / Euros

DIRU-FLUXUEN EGOERA-ORRIA ESTADO DE FLUJOS DE EFECTIVO		2015	2014
A)	USTIAPEN-JARDUERETAKO DIRU-FLUXUAK FLUJOS DE EFECTIVO DE LAS ACTIVIDADES DE EXPLOTACIÓN		
1.	Ekitaldiko zerga aurreko emaitza Resultado del ejercicio antes de impuestos	-----	-----
a)	Ibilgetuaren amortizazioa (+) Amortización del inmovilizado (+)	1.179.477	1.353.006
d)	Diru-laguntzen egozpena (-) Imputación de subvenciones (-)	(1.179.477)	(1.353.006)
5.	Ustiapen-jardueretako diru-fluxuak (+/-1+/-2+/-3+/-4) Flujos de efectivo de las actividades de explotación (+/-1+/-2+/-3+/-4)	-----	-----
B)	INBERTSIO-JARDUERETAKO DIRU-FLUXUAK (+/-) FLUJOS DE EFECTIVO DE LAS ACTIVIDADES DE INVERSIÓN (+/-)		
6.	Inbertsioen ordainketak (-) Pagos por inversión (-)	(750.000)	(1.400.000)
c)	Ibilgetu materiala Inmovilizado material	(750.000)	(1.400.000)
8.	Inbertsio-jardueretako diru-fluxuak (7-6) Flujos de efectivo de las actividades de inversión (7-6)	(750.000)	(1.400.000)
C)	FINANTZAKETA-JARDUERETAKO DIRU-FLUXUAK FLUJOS DE EFECTIVO DE LAS ACTIVIDADES DE FINANCIACIÓN		
9.	Ondare-tresnen kobrantzak eta ordainketak Cobros y pagos por instrumentos de patrimonio	750.000	1.400.000
e)	Jasotako diru-laguntzak, dohaintzak eta legatuak (+) Subvenciones, donaciones y legados recibidos (+)	750.000	1.400.000
12.	Finantzaketa-jardueretako diru-fluxuak (+/-9+/-10-11) Flujos de efectivo de las actividades de financiación (+/-9+/-10-11)	750.000	1.400.000
D)	KANBIO-TASEN ALDAKETEN ERAGINA EFECTO DE LAS VARIACIONES DE LOS TIPOS DE CAMBIO	-----	-----
E)	ESKUDIRUAREN EDO BALIOKIDEEN GEHIKUNTZA/GUTXITZE GARBIA (+/-5+/-8+/-12+/-D) AUMENTO/DISMINUCIÓN NETA DEL EFECTIVO O EQUIVALENTES (+/-5+/-8+/-12+/-D)	-----	-----

OSI Goierri-Alto Urola - Goierri-Urola Garaiko ESI

AURREIKUSITAKO GALDU-IRABAZIEN KONTUA
CUENTA DE PERDIDAS Y GANANCIAS PREVISIONAL

Euro / Euros

GALDU-IRABAZIEN KONTUA CUENTA DE PERDIDAS Y GANANCIAS		2015	2014
A)	ERAGIKETA JARRAITUAK OPERACIONES CONTINUADAS		
1.	Negoio-zifraren zenbateko garbia Importe neto de la cifra de negocios	68.416.438	67.255.043
b)	Zerbitzu-emateak Prestaciones de servicios	68.416.438	67.255.043
4.	Hornikuntzak Aprovisionamientos	(12.608.041)	(12.370.150)
a)	Salgaien kontsumoa Consumo de mercaderías	(2.055.109)	(2.005.445)
b)	Lehengaien eta bestelako material kontsumigarrien kontsumoa Consumo de materias primas y otras materias consumibles	(7.165.246)	(6.977.019)
c)	Beste enpresa batzuek egindako lanak Trabajos realizados por otras empresas	(3.387.686)	(3.387.686)
6.	Ustiapeneko bestelako sarrerak Otros ingresos de explotación	493.791	477.925
a)	Sarrera osagarriak eta kudeaketa arrunteko beste batzuk Ingresos accesorios y otros de gestión corriente	66.997	66.997
b)	Ekitaldiko emaitzara egotzitako ustiapeneko diru-laguntzak Subvenciones de explotación incorporadas al resultado del ejercicio	426.794	410.928
7.	Pertsonal-gastuak Gastos de personal	(52.163.439)	(51.239.935)
a)	Soldatak, lansariak eta antzekoak Sueldos, salarios y asimilados	(42.623.579)	(41.977.126)
b)	Karga sozialak Cargas sociales	(9.539.860)	(9.262.809)
8.	Ustiapeneko bestelako gastuak Otros gastos de explotación	(3.711.955)	(3.711.955)
a)	Kanpoko zerbitzuak Servicios exteriores	(3.703.898)	(3.703.898)
b)	Tributuak Tributos	(8.057)	(8.057)
9.	Ibilgetuaren amortizazioa Amortización del inmovilizado	(1.179.477)	(1.353.006)
10.	Ibilgetu ez-finantzarioko diru-laguntzen eta bestelako egozpena Imputación de subvenciones de inmovilizado no financiero y otras	752.683	942.078
A.1)	USTIAPENENKO EMAITZA (1+2+3+4+5+6+7+8+9+10+11+12+13+14+15) RESULTADO DE EXPLOTACIÓN (1+2+3+4+5+6+7+8+9+10+11+12+13+14+15)	----	----
A.2)	EMAITZA FINANTZARIOA (16+17+18+19+20+21) RESULTADO FINANCIERO (16+17+18+19+20+21)	----	----
A.3)	ZERGA AURREKO EMAITZA (A.1+A.2) RESULTADO ANTES DE IMPUESTOS (A.1+A.2)	----	----
A.4)	EKITALDIKO EMAITZA (A.3+22) RESULTADO DEL EJERCICIO (A.3+22)	----	----

OSI Goierri-Alto Urola - Goierri-Urola Garaiko ESI

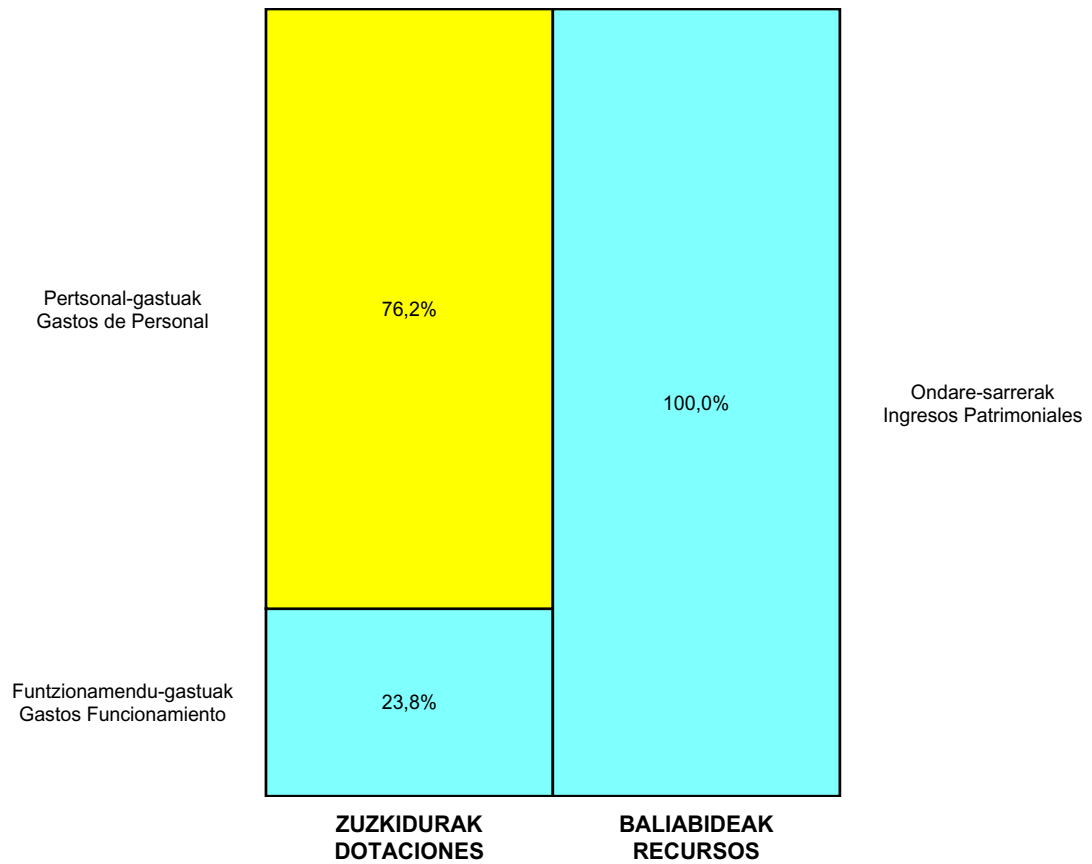
ONDARE GARBIAREN ALDAKETAREN EGOERA-ORRIA
ESTADO DE CAMBIOS EN EL PATRIMONIO NETO

Milaka Euro / Miles de Euros

	KAPITALA CAPITAL		JAILKIPEN SARIA PRIMA DE EMISION	ERRESERBAK RESERVAS	(AKZIO/PART. PROPIOAK ONDAREAN) (ACC. Y PARTIC. PATRIM. PROPIAS)	EMAITZAK AURREKO EKITALDIENAK RESULTADOS EJERC. ANTERIORES	BAZKIDEEEN BESTELAKO EKARPENAK OTRAS APORTACIONES DE SOCIOS	EKITALDIKO EMAITZA RESULTADO DEL EJERCICIO	(BEHIN-BEHINEKO DIBIDENDUA) (DIVIDENDO A CUENTA)	BESTELAK. ONDARE-TRESNA GARBIAK OTROS INSTRUM. PATRIM. NETO	BAJIC-ALDAKETENGATIKO DOIKUN AJUSTES POR CAMBIOS DE VALOR	HART-DIRU-LAG., DOHAIN, LEGATUAK SUBV., DONAC. Y LEGADOS RECIB.	GUZTIRA TOTAL
	KAPITALA ESKURATURATUA CAPITAL ESCRITURADO	(EZ GALDUTUTAKO KAPITALA) (CAPITAL NO EXIGIDO)											
A. 2013 URTE-AMAIERAKO SALDOA SALDO, FINAL AÑO 2013	551	---	---	---	---	1.849	---	1.252	---	---	---	23.693	27.346
B. 2014 URTE-HASIERAKO SALDO DOITUA SALDO AJUSTADO, INICIO AÑO 2014	551	---	---	---	---	3.102	---	---	---	---	---	23.693	27.346
I. Sarrera eta gastu kontabilizatuak guztira. Total ingresos y gastos reconocidos.	---	---	---	---	---	---	---	---	---	---	---	65	65
III. Ondare garbiaren bestelako aldaketak. Otras variaciones del patrimonio neto.	---	---	---	---	---	---	---	---	---	---	---	---	---
C. 2014 URTE-AMAIERAKO SALDOA SALDO, FINAL AÑO 2014	551	---	---	---	---	3.102	---	---	---	---	---	23.758	27.410
D. 2015 URTE-HASIERAKO SALDO DOITUA SALDO AJUSTADO, INICIO AÑO 2015	551	---	---	---	---	3.102	---	---	---	---	---	23.758	27.410
I. Sarrera eta gastu kontabilizatuak guztira. Total ingresos y gastos reconocidos.	---	---	---	---	---	---	---	---	---	---	---	(429)	(429)
E. 2015 URTE-AMAIERAKO SALDOA SALDO, FINAL AÑO 2015	551	---	---	---	---	3.102	---	---	---	---	---	23.328	26.981

OSI Goierri-Alto Urola - Goierri-Urola Garaiko ESI

AURREKONTU ADMINISTRATIBOA
 PRESUPUESTO ADMINISTRATIVO



Euro / Euros

ZUZKIDURAK DOTACIONES	2015	BALIABIDEAK RECURSOS	2015
Pertsonal-gastuak Gastos de Personal	52.163.439	Ondare-sarrerak Ingresos Patrimoniales	68.483.435
Funtzionamendu-gastuak Gastos Funcionamiento	16.319.996	Kapital-transferentziak Transferencias Capital	750.000
Inbertsio Errealak Inversiones Reales	750.000		
Guztira Total	69.233.435	Guztira Total	69.233.435

ARABA	%	GIPUZKOA	%	BIZKAIA	%	Lurraldekatu gabe Sin Territorializar	%	GUZTIRA TOTAL
0	0	69.233.435	100	0	0	0	0	69.233.435

OSI Bajo Deba - Debabarreneko ESI

AURREIKUSITAKO BALANTZEA
BALANCE PREVISIONAL

Euro / Euros

AKTIBOA ACTIVO	2015	2014	ONDARE GARBIA ETA PASIBOA PATRIMONIO NETO Y PASIVO	2015	2014
A) AKTIBO EZ-KORRIENTEA ACTIVO NO CORRIENTE	18.358.560	15.372.675	A) ONDARE GARBIA PATRIMONIO NETO	19.036.306	16.050.421
I. Ibilgetu ukiezina <i>Inmovilizado intangible</i>	1.010	11.796	A-1) Fondo propioak Fondos propios	689.194	689.194
5. Aplikazio informatikoak <i>Aplicaciones informáticas</i>	1.010	11.796	I. Fondo soziala <i>Fondo social</i>	392.528	392.528
II. Ibilgetu materiala <i>Inmovilizado material</i>	18.346.101	15.349.430	V. Aurreko ekitaldietako emaitzak <i>Resultados de ejercicios anteriores</i>	296.666	296.666
1. Lurrak eta eraikuntzak <i>Terrenos y construcciones</i>	11.857.380	12.234.270	1. Gaineratikoak <i>Remanente</i>	296.666	296.666
2. Instalazio teknikoak eta bestelako ibilgetu materiala <i>Instalaciones técnicas y otro inmovilizado material</i>	2.368.953	3.094.292	A-3) Jasotako diru-laguntzak, dohaintzak eta legatuak Subvenciones, donaciones y legados recibidos	18.347.112	15.361.227
3. Ekoizpen-bidean den ibilgetua eta aurrerakinak <i>Inmovilizado en curso y anticipos</i>	4.119.768	20.868	B) PASIBO EZ-KORRIENTEA PASIVO NO CORRIENTE	4.292	4.292
V. Epe luzeko finantza inbertsioak <i>Inversiones financieras a largo plazo</i>	11.449	11.449	I. Epe luzeko hornidurak <i>Provisiones a largo plazo</i>	4.292	4.292
2. Hirugarrenei emandako kredituak <i>Créditos a terceros</i>	11.449	11.449	4. Bestelako hornidurak <i>Otras provisiones</i>	4.292	4.292
B) AKTIBO KORRIENTEA ACTIVO CORRIENTE	5.962.310	5.962.310	C) PASIBO KORRIENTEA PASIVO CORRIENTE	5.280.272	5.280.272
II. Izakinak <i>Existencias</i>	975.168	975.168	III. Epe laburreko zorrak <i>Deudas a corto plazo</i>	9.511	9.511
1. Merkataritzakoak <i>Comerciales</i>	197.025	197.025	5. Bestelako pasibo finantzarioak <i>Otros pasivos financieros</i>	9.511	9.511
2. Lehengaiak eta bestelako hornikuntzak <i>Materias primas y otros aprovisionamientos</i>	778.143	778.143	V. Merkataritza hartzekodunak eta ordaintzeko bestelako kontuak <i>Acreedores comerciales y otras cuentas a pagar</i>	5.270.761	5.270.761
III. Merkataritza zordunak eta kobratzeko bestelako kontuak <i>Deudores comerciales y otras cuentas a cobrar</i>	3.485.533	3.485.533	1. Hornitzaileak <i>Proveedores</i>	2.453.393	2.453.393
1. Bezeroak, salmentengatik eta zerbitzu-emeategatik <i>Clientes por ventas y prestaciones de servicios</i>	43.700	43.700	2. Hornitzaileak, taldeko enpresak eta elkartuak <i>Proveedores, empresas del grupo y asociadas</i>	25.071	25.071
2. Bezeroak, taldeko enpresak eta elkartuak <i>Clientes, empresas del grupo y asociadas</i>	3.233.578	3.233.578	3. Hainbat hartzekodun <i>Acreedores varios</i>	2.305	2.305
3. Hainbat zordun <i>Deudores varios</i>	4.028	4.028	4. Pertsonala (ordaintzeko dauden ordainsariak) <i>Personal (remuneraciones pendientes de pago)</i>	254.127	254.127
4. Pertsonala <i>Personal</i>	204.227	204.227	6. Administrazio Publikoekin bestelako zorrak <i>Otras deudas con las Administraciones Públicas</i>	2.535.865	2.535.865
VII. Diruzaintza eta bestelako aktibo likido baliokideak <i>Efectivo y otros activos líquidos equivalentes</i>	1.501.609	1.501.609			
2. Bestelako aktibo likido baliokideak <i>Otros activos líquidos equivalentes</i>	1.501.609	1.501.609			
AKTIBOA GUZTIRA (A+B) TOTAL ACTIVO (A+B)	24.320.870	21.334.985	ONDARE GARBIA ETA PASIBOA GUZTIRA (A+B+C) TOTAL PATRIMONIO NETO Y PASIVO (A+B+C)	24.320.870	21.334.985

OSI Bajo Deba - Debabarreneko ESI

AURREIKUSITAKO EFEKTIBO FLUXUEN EGOERA-ORRIA
ESTADO DE FLUJOS DE EFECTIVO PREVISIONAL

Euro / Euros

DIRU-FLUXUEN EGOERA-ORRIA ESTADO DE FLUJOS DE EFECTIVO		2015	2014
A)	USTIAPEN-JARDUERETAKO DIRU-FLUXUAK FLUJOS DE EFECTIVO DE LAS ACTIVIDADES DE EXPLOTACIÓN		
1.	Ekitaldiko zerga aurreko emaitza Resultado del ejercicio antes de impuestos	----	----
a)	Ibilgetuaren amortizazioa (+) Amortización del inmovilizado (+)	1.113.015	1.223.986
d)	Diru-laguntzen egozpena (-) Imputación de subvenciones (-)	(1.113.015)	(1.223.986)
5.	Ustiapen-jardueretako diru-fluxuak (+/-1+/-2+/-3+/-4) Flujos de efectivo de las actividades de explotación (+/-1+/-2+/-3+/-4)	----	----
B)	INBERTSIO-JARDUERETAKO DIRU-FLUXUAK (+/-) FLUJOS DE EFECTIVO DE LAS ACTIVIDADES DE INVERSIÓN (+/-)		
6.	Inbertsioen ordainketak (-) Pagos por inversión (-)	(4.098.900)	----
c)	Ibilgetu materiala Inmovilizado material	(4.098.900)	----
8.	Inbertsio-jardueretako diru-fluxuak (7-6) Flujos de efectivo de las actividades de inversión (7-6)	(4.098.900)	----
C)	FINANTZAKETA-JARDUERETAKO DIRU-FLUXUAK FLUJOS DE EFECTIVO DE LAS ACTIVIDADES DE FINANCIACIÓN		
9.	Ondare-tresnen kobrantzak eta ordainketak Cobros y pagos por instrumentos de patrimonio	4.098.900	----
e)	Jasotako diru-laguntzak, dohaintzak eta legatuak (+) Subvenciones, donaciones y legados recibidos (+)	4.098.900	----
12.	Finantzaketa-jardueretako diru-fluxuak (+/-9+/-10-11) Flujos de efectivo de las actividades de financiación (+/-9+/-10-11)	4.098.900	----
D)	KANBIO-TASEN ALDAKETEN ERAGINA EFECTO DE LAS VARIACIONES DE LOS TIPOS DE CAMBIO	----	----
E)	ESKUDIRUAREN EDO BALIOKIDEEN GEHIKUNTZA/GUTXITZE GARBIA (+/-5+/-8+/-12+/-D) AUMENTO/DISMINUCIÓN NETA DEL EFECTIVO O EQUIVALENTES (+/-5+/-8+/-12+/-D)	----	----

OSI Bajo Deba - Debabarreneko ESI

AURREIKUSITAKO GALDU-IRABAZIEN KONTUA
CUENTA DE PERDIDAS Y GANANCIAS PREVISIONAL

Euro / Euros

GALDU-IRABAZIEN KONTUA CUENTA DE PERDIDAS Y GANANCIAS		2015	2014
A)	ERAGIKETA JARRAITUAK OPERACIONES CONTINUADAS		
1.	Negoio-zifraren zenbateko garbia Importe neto de la cifra de negocios	55.789.604	54.868.358
b)	Zerbitzu-emateak Prestaciones de servicios	55.789.604	54.868.358
4.	Hornikuntzak Aprovisionamientos	(9.063.814)	(8.902.461)
a)	Salgaien kontsumoa Consumo de mercaderías	(1.913.445)	(1.874.321)
b)	Lehengaien eta bestelako material kontsumigarrien kontsumoa Consumo de materias primas y otras materias consumibles	(4.429.126)	(4.306.897)
c)	Beste enpresa batzuek egindako lanak Trabajos realizados por otras empresas	(2.721.243)	(2.721.243)
6.	Ustiapeneko bestelako sarrerak Otros ingresos de explotación	357.759	353.617
a)	Sarrera osagarriak eta kudeaketa arrunteko beste batzuk Ingresos accesorios y otros de gestión corriente	22.247	22.247
b)	Ekitaldiko emaitzara egotzitako ustiapeneko diru-laguntzak Subvenciones de explotación incorporadas al resultado del ejercicio	335.512	331.370
7.	Pertsonal-gastuak Gastos de personal	(42.922.001)	(42.162.108)
a)	Soldatak, lansariak eta antzekoak Sueldos, salarios y asimilados	(34.741.484)	(34.209.559)
b)	Karga sozialak Cargas sociales	(8.180.517)	(7.952.549)
8.	Ustiapeneko bestelako gastuak Otros gastos de explotación	(3.826.036)	(3.826.036)
a)	Kanpoko zerbitzuak Servicios exteriores	(3.787.241)	(3.787.241)
b)	Tributuak Tributos	(38.795)	(38.795)
9.	Ibilgetuaren amortizazioa Amortización del inmovilizado	(1.113.015)	(1.223.986)
10.	Ibilgetu ez-finantzarioko diru-laguntzen eta bestelako egozpena Imputación de subvenciones de inmovilizado no financiero y otras	777.503	892.616
A.1)	USTIAPENENKO EMAITZA (1+2+3+4+5+6+7+8+9+10+11+12+13+14+15) RESULTADO DE EXPLOTACIÓN (1+2+3+4+5+6+7+8+9+10+11+12+13+14+15)	----	----
A.2)	EMAITZA FINANTZARIOA (16+17+18+19+20+21) RESULTADO FINANCIERO (16+17+18+19+20+21)	----	----
A.3)	ZERGA AURREKO EMAITZA (A.1+A.2) RESULTADO ANTES DE IMPUESTOS (A.1+A.2)	----	----
A.4)	EKITALDIKO EMAITZA (A.3+22) RESULTADO DEL EJERCICIO (A.3+22)	----	----

OSI Bajo Deba - Debabarreneko ESI

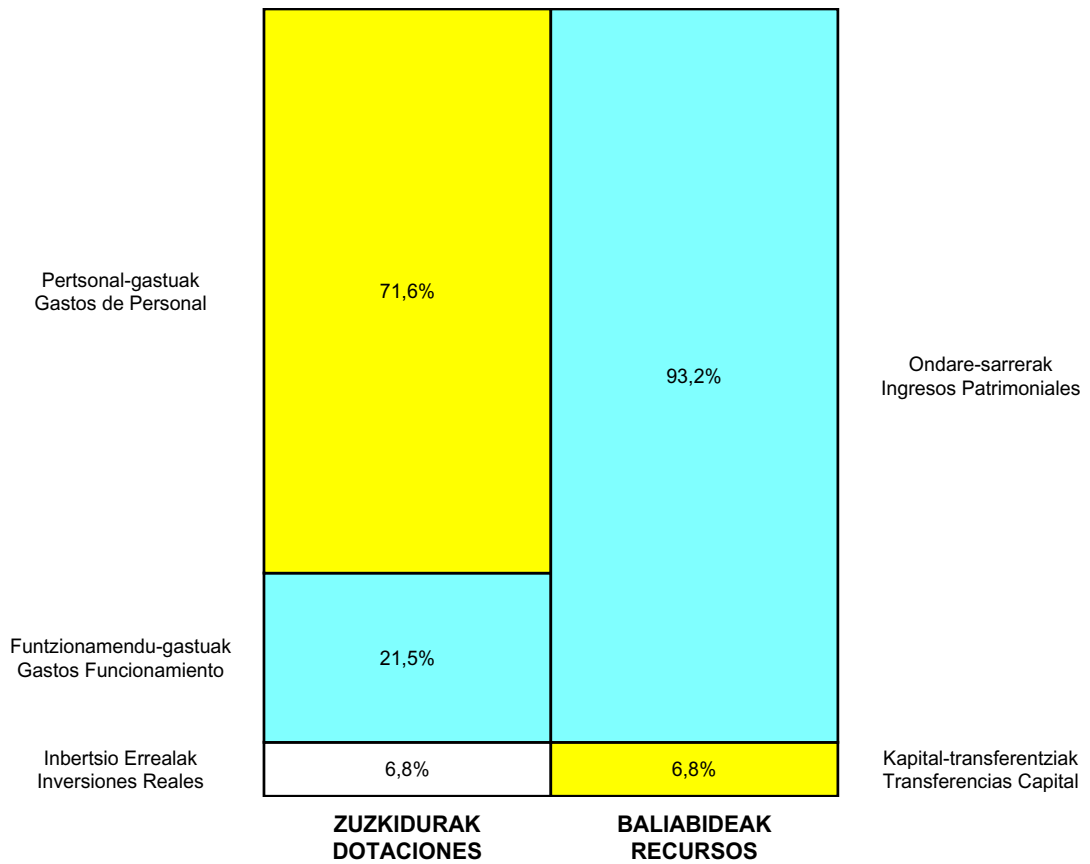
ONDARE GARBIAREN ALDAKETAREN EGOERA-ORRIA
ESTADO DE CAMBIOS EN EL PATRIMONIO NETO

Milaka Euro / Miles de Euros

	KAPITALA CAPITAL		JAILKIPEN SARIA PRIMA DE EMISION	ERRESERBAK RESERVAS	(AKZIO/PART. PROPIOAK ONDAREAN) (ACC. Y PARTIC. PATRIM. PROPIAS)	EMAITZAK AURREKO EKITALDIENAK RESULTADOS EJERC. ANTERIORES	BAZKIDEEN BESTELAKO EKARPENAK OTRAS APORTACIONES DE SOCIOS	EKITALDIKO EMAITZA RESULTADO DEL EJERCICIO	(BEHIN-BEHINEKO DIBIDENDUA) (DIVIDENDO A CUENTA)	BESTELAK. ONDARE-TRESNA GARBIAK OTROS INSTRUM. PATRIM. NETO	BAJIC-ALDAKETENGATIKO DOIKUN AJUSTES POR CAMBIOS DE VALOR	HART-DIRU-LAG., DOHAIN, LEGATUAK SUBV., DONAC. Y LEGADOS RECIB.	GUZTIRA TOTAL
	KAPITAL ESKURATURATUA CAPITAL ESCRITURADO	(EZ GALDATUTAKO KAPITALA) (CAPITAL NO EXIGIDO)											
A. 2013 URTE-AMAIERAKO SALDOA SALDO, FINAL AÑO 2013	393	---	---	---	---	195	---	101	---	---	---	16.518	17.207
B. 2014 URTE-HASIERAKO SALDO DOITUA SALDO AJUSTADO, INICIO AÑO 2014	393	---	---	---	---	297	---	---	---	---	---	16.518	17.207
I. Sarrera eta gastu kontabilizatuak guztira. Total ingresos y gastos reconocidos.	---	---	---	---	---	---	---	---	---	---	---	(1.157)	(1.157)
III. Ondare garbiaren bestelako aldaketak. Otras variaciones del patrimonio neto.	---	---	---	---	---	---	---	---	---	---	---	---	---
C. 2014 URTE-AMAIERAKO SALDOA SALDO, FINAL AÑO 2014	393	---	---	---	---	297	---	---	---	---	---	15.361	16.050
D. 2015 URTE-HASIERAKO SALDO DOITUA SALDO AJUSTADO, INICIO AÑO 2015	393	---	---	---	---	297	---	---	---	---	---	15.361	16.050
I. Sarrera eta gastu kontabilizatuak guztira. Total ingresos y gastos reconocidos.	---	---	---	---	---	---	---	---	---	---	---	2.986	2.986
E. 2015 URTE-AMAIERAKO SALDOA SALDO, FINAL AÑO 2015	393	---	---	---	---	297	---	---	---	---	---	18.347	19.036

OSI Bajo Deba - Debabarreneko ESI

AURREKONTU ADMINISTRATIBOA
 PRESUPUESTO ADMINISTRATIVO



Euro / Euros

ZUZKIDURAK DOTACIONES	2015	BALIABIDEAK RECURSOS	2015
Pertsonal-gastuak Gastos de Personal	42.922.001	Ondare-sarrerak Ingresos Patrimoniales	55.811.851
Funtzionamendu-gastuak Gastos Funcionamiento	12.889.850	Kapital-transferentziak Transferencias Capital	4.098.900
Inbertsio Errealak Inversiones Reales	4.098.900		
Guztira Total	59.910.751	Guztira Total	59.910.751

ARABA	%	GIPUZKOA	%	BIZKAIA	%	Lurraldekatu gabe Sin Territorializar	%	GUZTIRA TOTAL
0	0	59.910.751	100	0	0	0	0	59.910.751

Red Salud Mental Gipuzkoa-Gipuzk. Osasun M. Sarea

AURREIKUSITAKO BALANTZEA
BALANCE PREVISIONAL

Euro / Euros

AKTIBOA ACTIVO	2015	2014	ONDARE GARBIA ETA PASIBOA PATRIMONIO NETO Y PASIVO	2015	2014
A) AKTIBO EZ-KORRIENTEA ACTIVO NO CORRIENTE	3.131.854	3.260.974	A) ONDARE GARBIA PATRIMONIO NETO	4.952.376	5.081.496
I. Ibilgetu ukiezina <i>Inmovilizado intangible</i>	249	1.612	A-1) Fondo propioak Fondos propios	1.822.917	1.822.917
5. Aplikazio informatikoak <i>Aplicaciones informáticas</i>	249	1.612	I. Fondo soziala <i>Fondo social</i>	8.462	8.462
II. Ibilgetu materiala <i>Inmovilizado material</i>	3.129.209	3.256.966	V. Aurreko ekitaldietako emaitzak <i>Resultados de ejercicios anteriores</i>	1.814.455	1.814.455
1. Lurrak eta eraikuntzak <i>Terrenos y construcciones</i>	2.947.268	3.016.512	1. Gaineratitokoa <i>Remanente</i>	1.814.455	1.814.455
2. Instalazio teknikoak eta bestelako ibilgetu materiala <i>Instalaciones técnicas y otro inmovilizado material</i>	181.823	240.336	A-3) Jasotako diru-laguntzak, dohaintzak eta legatuak Subvenciones, donaciones y legados recibidos	3.129.459	3.258.579
3. Ekoizpen-bidean den ibilgetua eta aurrerakinak <i>Inmovilizado en curso y anticipos</i>	118	118	B) PASIBO EZ-KORRIENTEA PASIVO NO CORRIENTE	3.213	3.213
V. Epe luzeko finantza inbertsioak <i>Inversiones financieras a largo plazo</i>	2.396	2.396	I. Epe luzeko hornidurak <i>Provisiones a largo plazo</i>	3.213	3.213
2. Hirugarrenei emandako kredituak <i>Créditos a terceros</i>	2.396	2.396	4. Bestelako hornidurak <i>Otras provisiones</i>	3.213	3.213
B) AKTIBO KORRIENTEA ACTIVO CORRIENTE	2.653.880	2.653.880	C) PASIBO KORRIENTEA PASIVO CORRIENTE	830.145	830.145
III. Merkataritza zordunak eta kobratzeko bestelako kontuak <i>Deudores comerciales y otras cuentas a cobrar</i>	1.527.463	1.527.463	III. Epe laburreko zorrak <i>Deudas a corto plazo</i>	609	609
1. Bezeroak, salmentengatik eta zerbitzu-emeategatik <i>Clientes por ventas y prestaciones de servicios</i>	960	960	5. Bestelako pasibo finantzarioak <i>Otros pasivos financieros</i>	609	609
2. Bezeroak, taldeko enpresak eta elkartuak <i>Clientes, empresas del grupo y asociadas</i>	1.500.061	1.500.061	V. Merkataritza hartzekodunak eta ordaintzeko bestelako kontuak <i>Acreedores comerciales y otras cuentas a pagar</i>	829.536	829.536
4. Pertsonala <i>Personal</i>	26.442	26.442	1. Hornitzaileak <i>Proveedores</i>	48.104	48.104
VII. Diruzaintza eta bestelako aktibo likido baliokideak <i>Efectivo y otros activos líquidos equivalentes</i>	1.126.417	1.126.417	2. Hornitzaileak, taldeko enpresak eta elkartuak <i>Proveedores, empresas del grupo y asociadas</i>	841	841
2. Bestelako aktibo likido baliokideak <i>Otros activos líquidos equivalentes</i>	1.126.417	1.126.417	3. Hainbat hartzekodun <i>Acreedores varios</i>	132.863	132.863
			4. Pertsonala (ordaintzeko dauden ordainsariak) <i>Personal (remuneraciones pendientes de pago)</i>	41.346	41.346
			6. Administrazio Publikoekin bestelako zorrak <i>Otras deudas con las Administraciones Públicas</i>	606.382	606.382
AKTIBOA GUZTIRA (A+B) TOTAL ACTIVO (A+B)	5.785.734	5.914.854	ONDARE GARBIA ETA PASIBOA GUZTIRA (A+B+C) TOTAL PATRIMONIO NETO Y PASIVO (A+B+C)	5.785.734	5.914.854

Red Salud Mental Gipuzkoa-Gipuzk. Osasun M. Sarea

AURREIKUSITAKO EFEKTIBO FLUXUEN EGOERA-ORRIA
ESTADO DE FLUJOS DE EFECTIVO PREVISIONAL

Euro / Euros

DIRU-FLUXUEN EGOERA-ORRIA ESTADO DE FLUJOS DE EFECTIVO		2015	2014
A)	USTIAPEN-JARDUERETAKO DIRU-FLUXUAK FLUJOS DE EFECTIVO DE LAS ACTIVIDADES DE EXPLOTACIÓN		
1.	Ekitaldiko zerga aurreko emaitza Resultado del ejercicio antes de impuestos	----	----
a)	Ibilgetuaren amortizazioa (+) Amortización del inmovilizado (+)	129.120	132.923
d)	Diru-laguntzen egozpena (-) Imputación de subvenciones (-)	(129.120)	(132.923)
5.	Ustiapen-jardueretako diru-fluxuak (+/-1+/-2+/-3+/-4) Flujos de efectivo de las actividades de explotación (+/-1+/-2+/-3+/-4)	----	----
B)	INBERTSIO-JARDUERETAKO DIRU-FLUXUAK (+/-) FLUJOS DE EFECTIVO DE LAS ACTIVIDADES DE INVERSIÓN (+/-)		
8.	Inbertsio-jardueretako diru-fluxuak (7-6) Flujos de efectivo de las actividades de inversión (7-6)	----	----
C)	FINANTZAKETA-JARDUERETAKO DIRU-FLUXUAK FLUJOS DE EFECTIVO DE LAS ACTIVIDADES DE FINANCIACIÓN		
12.	Finantzaketa-jardueretako diru-fluxuak (+/-9+/-10-11) Flujos de efectivo de las actividades de financiación (+/-9+/-10-11)	----	----
D)	KANBIO-TASEN ALDAKETEN ERAGINA EFECTO DE LAS VARIACIONES DE LOS TIPOS DE CAMBIO	----	----
E)	ESKUDIRUAREN EDO BALIOKIDEEN GEHIKUNTZA/GUTXITZE GARBIA (+/-5+/-8+/-12+/-D) AUMENTO/DISMINUCIÓN NETA DEL EFECTIVO O EQUIVALENTES (+/-5+/-8+/-12+/-D)	----	----

Red Salud Mental Gipuzkoa-Gipuzk. Osasun M. Sarea

AURREIKUSITAKO GALDU-IRABAZIEN KONTUA
CUENTA DE PERDIDAS Y GANANCIAS PREVISIONAL

Euro / Euros

GALDU-IRABAZIEN KONTUA CUENTA DE PERDIDAS Y GANANCIAS		2015	2014
A) ERAGIKETA JARRAITUAK OPERACIONES CONTINUADAS			
1. Negozio-zifraren zenbateko garbia Importe neto de la cifra de negocios		11.213.515	11.032.483
b) Zerbitzu-emateak Prestaciones de servicios		11.213.515	11.032.483
4. Hornikuntzak Aprovisionamientos		(587.208)	(586.387)
a) Salgaien kontsumoa Consumo de mercaderías		(14.575)	(14.356)
b) Lehengaien eta bestelako material kontsumigarrien kontsumoa Consumo de materias primas y otras materias consumibles		(135.222)	(134.616)
c) Beste enpresa batzuek egindako lanak Trabajos realizados por otras empresas		(437.411)	(437.415)
6. Ustiapeneko bestelako sarrerak Otros ingresos de explotación		14.599	14.599
a) Sarrera osagarriak eta kudeaketa arrunteko beste batzuk Ingresos accesorios y otros de gestión corriente		4.923	4.923
b) Ekitaldiko emaitzara egotzitako ustiapeneko diru-laguntzak Subvenciones de explotación incorporadas al resultado del ejercicio		9.676	9.676
7. Pertsonal-gastuak Gastos de personal		(10.179.106)	(9.998.895)
a) Soldatak, lansariak eta antzekoak Sueldos, salarios y asimilados		(8.184.550)	(8.058.403)
b) Karga sozialak Cargas sociales		(1.994.556)	(1.940.492)
8. Ustiapeneko bestelako gastuak Otros gastos de explotación		(452.124)	(452.124)
a) Kanpoko zerbitzuak Servicios exteriores		(446.564)	(446.564)
b) Tributuak Tributos		(5.560)	(5.560)
9. Ibilgetuaren amortizazioa Amortización del inmovilizado		(129.120)	(132.923)
10. Ibilgetu ez-finantzarioko diru-laguntzen eta bestelako egozpena Imputación de subvenciones de inmovilizado no financiero y otras		119.444	123.247
A.1) USTIAPENENKO EMAITZA (1+2+3+4+5+6+7+8+9+10+11+12+13+14+15) RESULTADO DE EXPLOTACIÓN (1+2+3+4+5+6+7+8+9+10+11+12+13+14+15)		----	----
A.2) EMAITZA FINANTZARIOA (16+17+18+19+20+21) RESULTADO FINANCIERO (16+17+18+19+20+21)		----	----
A.3) ZERGA AURREKO EMAITZA (A.1+A.2) RESULTADO ANTES DE IMPUESTOS (A.1+A.2)		----	----
A.4) EKITALDIKO EMAITZA (A.3+22) RESULTADO DEL EJERCICIO (A.3+22)		----	----

Red Salud Mental Gipuzkoa-Gipuzk. Osasun M. Sarea

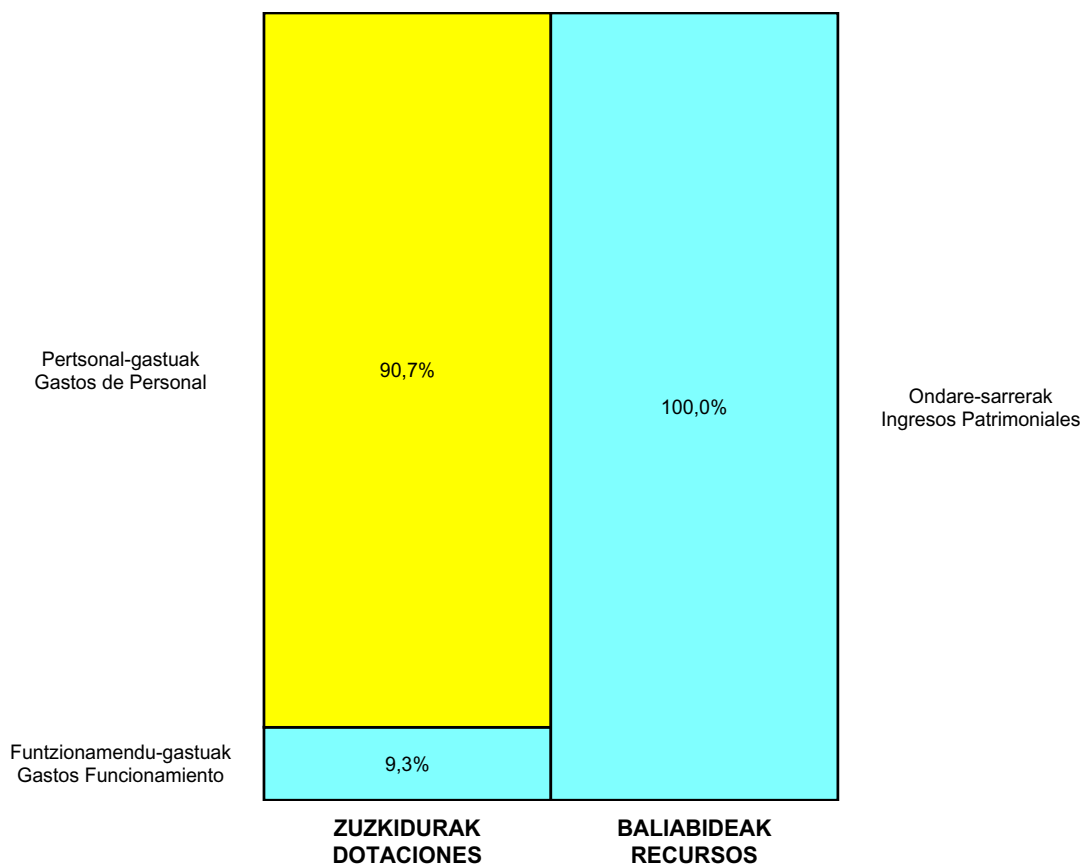
ONDARE GARBIAREN ALDAKETAREN EGOERA-ORRIA
ESTADO DE CAMBIOS EN EL PATRIMONIO NETO

Milaka Euro / Miles de Euros

	KAPITALA CAPITAL		JAILKIPEN SARIA PRIMA DE EMISION	ERRESERBAK RESERVAS	(AKZIO/PART. PROPIOAK ONDAREAN) (ACC. Y PARTIC. PATRIM. PROPIAS)	EMAITZAK AURREKO EKITALDIENAK RESULTADOS EJERC. ANTERIORES	BAZKIDEEEN BESTELAKO EKARPENAK OTRAS APORTACIONES DE SOCIOS	EKITALDIKO EMAITZA RESULTADO DEL EJERCICIO	(BEHIN-BEHINEKO DIBIDENDUA) (DIVIDENDO A CUENTA)	BESTELAK. ONDARE-TRESNA GARBIAK OTROS INSTRUM. PATRIM. NETO	BALJO-ALDAKETENGATIKO DOIKUN AJUSTES POR CAMBIOS DE VALOR	HART-DIRU-LAG., DOHAIN, LEGATUAK SUBV., DONAC. Y LEGADOS RECIB.	GUZTIRA TOTAL
	KAPITAL ESKURATURATUA CAPITAL ESCRITURADO	(EZ GALDATUTAKO KAPITALA) (CAPITAL NO EXIGIDO)											
A. 2013 URTE-AMAIERAKO SALDOA SALDO, FINAL AÑO 2013	8	---	---	---	---	1.556	---	259	---	---	---	3.382	5.204
B. 2014 URTE-HASIERAKO SALDO DOITUA SALDO AJUSTADO, INICIO AÑO 2014	8	---	---	---	---	1.814	---	---	---	---	---	3.382	5.204
I. Sarrera eta gastu kontabilizatuak guztira. Total ingresos y gastos reconocidos.	---	---	---	---	---	---	---	---	---	---	---	(123)	(123)
III. Ondare garbiaren bestelako aldaketak. Otras variaciones del patrimonio neto.	---	---	---	---	---	---	---	---	---	---	---	---	---
C. 2014 URTE-AMAIERAKO SALDOA SALDO, FINAL AÑO 2014	8	---	---	---	---	1.814	---	---	---	---	---	3.259	5.081
D. 2015 URTE-HASIERAKO SALDO DOITUA SALDO AJUSTADO, INICIO AÑO 2015	8	---	---	---	---	1.814	---	---	---	---	---	3.259	5.081
I. Sarrera eta gastu kontabilizatuak guztira. Total ingresos y gastos reconocidos.	---	---	---	---	---	---	---	---	---	---	---	(129)	(129)
E. 2015 URTE-AMAIERAKO SALDOA SALDO, FINAL AÑO 2015	8	---	---	---	---	1.814	---	---	---	---	---	3.129	4.952

Red Salud Mental Gipuzkoa-Gipuzk. Osasun M. Sarea

AURREKONTU ADMINISTRATIBOA
 PRESUPUESTO ADMINISTRATIVO



Euro / Euros

ZUZKIDURAK DOTACIONES	2015	BALIABIDEAK RECURSOS	2015
Pertsonal-gastuak Gastos de Personal	10.179.106	Ondare-sarrerak Ingresos Patrimoniales	11.218.438
Funtzionamendu-gastuak Gastos Funcionamiento	1.039.332		
Guztira Total	11.218.438	Guztira Total	11.218.438

ARABA	%	GIPUZKOA	%	BIZKAIA	%	Lurraldekatu gabe Sin Territorializar	%	GUZTIRA TOTAL
0	0	11.218.438	100	0	0	0	0	11.218.438

Comarca Uribe-Uribeko Eskualdea

AURREIKUSITAKO BALANTZEA
BALANCE PREVISIONAL

Euro / Euros

AKTIBOA ACTIVO	2015	2014	ONDARE GARBIA ETA PASIBOA PATRIMONIO NETO Y PASIVO	2015	2014
A) AKTIBO EZ-KORRIENTEA ACTIVO NO CORRIENTE	21.585.026	17.127.276	A) ONDARE GARBIA PATRIMONIO NETO	23.797.383	19.339.633
I. Ibilgetu ukiezina <i>Inmovilizado intangible</i>	2.410	5.039	A-1) Fondo propioak Fondos propios	2.230.953	2.230.953
5. Aplikazio informatikoak <i>Aplicaciones informáticas</i>	2.410	5.039	I. Fondo soziala <i>Fondo social</i>	112.324	112.324
II. Ibilgetu materiala <i>Inmovilizado material</i>	21.564.019	17.103.640	V. Aurreko ekitaldietako emaitzak <i>Resultados de ejercicios anteriores</i>	2.118.629	2.118.629
1. Lurak eta eraikuntzak <i>Terrenos y construcciones</i>	13.484.366	13.808.390	1. Gaineratitokoa <i>Remanente</i>	2.118.629	2.118.629
2. Instalazio teknikoak eta bestelako ibilgetu materiala <i>Instalaciones técnicas y otro inmovilizado material</i>	529.033	744.630	A-3) Jasotako diru-laguntzak, dohaintzak eta legatuak Subvenciones, donaciones y legados recibidos	21.566.430	17.108.680
3. Ekoizpen-bidean den ibilgetua eta aurrerakinak <i>Inmovilizado en curso y anticipos</i>	7.550.620	2.550.620	B) PASIBO EZ-KORRIENTEA PASIVO NO CORRIENTE	5.849	5.849
V. Epe luzeko finantza inbertsioak <i>Inversiones financieras a largo plazo</i>	18.597	18.597	I. Epe luzeko hornidurak <i>Provisiones a largo plazo</i>	5.849	5.849
2. Hirugarrenei emandako kredituak <i>Créditos a terceros</i>	18.597	18.597	4. Bestelako hornidurak <i>Otras provisiones</i>	5.849	5.849
B) AKTIBO KORRIENTEA ACTIVO CORRIENTE	4.581.019	4.581.019	C) PASIBO KORRIENTEA PASIVO CORRIENTE	2.362.813	2.362.813
II. Izakinak <i>Existencias</i>	361.533	361.533	III. Epe laburreko zorrak <i>Deudas a corto plazo</i>	9.467	9.467
1. Merkataritzakoak <i>Comerciales</i>	27.358	27.358	5. Bestelako pasibo finantzarioak <i>Otros pasivos financieros</i>	9.467	9.467
2. Lehengaiak eta bestelako hornikuntzak <i>Materias primas y otros aprovisionamientos</i>	334.175	334.175	V. Merkataritza hartzekodunak eta ordaintzeko bestelako kontuak <i>Acreedores comerciales y otras cuentas a pagar</i>	2.353.346	2.353.346
III. Merkataritza zordunak eta kobratzeko bestelako kontuak <i>Deudores comerciales y otras cuentas a cobrar</i>	3.867.409	3.867.409	1. Hornitzaileak <i>Proveedores</i>	497.626	497.626
1. Bezeroak, salmentengatik eta zerbitzu-emeategatik <i>Clientes por ventas y prestaciones de servicios</i>	4.751	4.751	2. Hornitzaileak, taldeko enpresak eta elkartuak <i>Proveedores, empresas del grupo y asociadas</i>	140	140
2. Bezeroak, taldeko enpresak eta elkartuak <i>Clientes, empresas del grupo y asociadas</i>	3.695.820	3.695.820	4. Pertsonala (ordaintzeko dauden ordainsariak) <i>Personal (remuneraciones pendientes de pago)</i>	137.526	137.526
4. Pertsonala <i>Personal</i>	166.838	166.838	6. Administrazio Publikoekin bestelako zorrak <i>Otras deudas con las Administraciones Públicas</i>	1.718.054	1.718.054
V. Epe laburreko finantza-inbertsioak <i>Inversiones financieras a corto plazo</i>	185.480	185.480			
5. Bestelako aktibo finantzarioak <i>Otros activos financieros</i>	185.480	185.480			
VII. Diruzaintza eta bestelako aktibo likido baliokideak <i>Efectivo y otros activos líquidos equivalentes</i>	166.597	166.597			
2. Bestelako aktibo likido baliokideak <i>Otros activos líquidos equivalentes</i>	166.597	166.597			
AKTIBOA GUZTIRA (A+B) TOTAL ACTIVO (A+B)	26.166.045	21.708.295	ONDARE GARBIA ETA PASIBOA GUZTIRA (A+B+C) TOTAL PATRIMONIO NETO Y PASIVO (A+B+C)	26.166.045	21.708.295

Comarca Uribe-Uribeko Eskualdea

AURREIKUSITAKO EFEKTIBO FLUXUEN EGOERA-ORRIA
ESTADO DE FLUJOS DE EFECTIVO PREVISIONAL

Euro / Euros

DIRU-FLUXUEN EGOERA-ORRIA ESTADO DE FLUJOS DE EFECTIVO		2015	2014
A)	USTIAPEN-JARDUERETAKO DIRU-FLUXUAK FLUJOS DE EFECTIVO DE LAS ACTIVIDADES DE EXPLOTACIÓN		
1.	Ekitaldiko zerga aurreko emaitza Resultado del ejercicio antes de impuestos	-----	-----
a)	Ibilgetuaren amortizazioa (+) Amortización del inmovilizado (+)	542.250	602.246
d)	Diru-laguntzen egozpena (-) Imputación de subvenciones (-)	(542.250)	(602.246)
5.	Ustiapen-jardueretako diru-fluxuak (+/-1+/-2+/-3+/-4) Flujos de efectivo de las actividades de explotación (+/-1+/-2+/-3+/-4)	-----	-----
B)	INBERTSIO-JARDUERETAKO DIRU-FLUXUAK (+/-) FLUJOS DE EFECTIVO DE LAS ACTIVIDADES DE INVERSIÓN (+/-)		
6.	Inbertsioen ordainketak (-) Pagos por inversión (-)	(5.000.000)	(1.550.000)
c)	Ibilgetu materiala Inmovilizado material	(5.000.000)	(1.550.000)
8.	Inbertsio-jardueretako diru-fluxuak (7-6) Flujos de efectivo de las actividades de inversión (7-6)	(5.000.000)	(1.550.000)
C)	FINANTZAKETA-JARDUERETAKO DIRU-FLUXUAK FLUJOS DE EFECTIVO DE LAS ACTIVIDADES DE FINANCIACIÓN		
9.	Ondare-tresnen kobrantzak eta ordainketak Cobros y pagos por instrumentos de patrimonio	5.000.000	1.550.000
e)	Jasotako diru-laguntzak, dohaintzak eta legatuak (+) Subvenciones, donaciones y legados recibidos (+)	5.000.000	1.550.000
12.	Finantzaketa-jardueretako diru-fluxuak (+/-9+/-10-11) Flujos de efectivo de las actividades de financiación (+/-9+/-10-11)	5.000.000	1.550.000
D)	KANBIO-TASEN ALDAKETEN ERAGINA EFECTO DE LAS VARIACIONES DE LOS TIPOS DE CAMBIO	-----	-----
E)	ESKUDIRUAREN EDO BALIOKIDEEN GEHIKUNTZA/GUTXITZE GARBIA (+/-5+/-8+/-12+/-D) AUMENTO/DISMINUCIÓN NETA DEL EFECTIVO O EQUIVALENTES (+/-5+/-8+/-12+/-D)	-----	-----

Comarca Uribe-Uribeko Eskualdea

AURREIKUSITAKO GALDU-IRABAZIEN KONTUA
CUENTA DE PERDIDAS Y GANANCIAS PREVISIONAL

Euro / Euros

GALDU-IRABAZIEN KONTUA CUENTA DE PERDIDAS Y GANANCIAS		2015	2014
A)	ERAGIKETA JARRAITUAK OPERACIONES CONTINUADAS		
1.	Negoio-zifraren zenbateko garbia Importe neto de la cifra de negocios	36.733.208	36.111.666
b)	Zerbitzu-emateak Prestaciones de servicios	36.733.208	36.111.666
4.	Hornikuntzak Aprovisionamientos	(2.588.883)	(2.550.383)
a)	Salgaien kontsumoa Consumo de mercaderías	(219.915)	(217.326)
b)	Lehengaien eta bestelako material kontsumigarrien kontsumoa Consumo de materias primas y otras materias consumibles	(1.417.718)	(1.381.807)
c)	Beste enpresa batzuek egindako lanak Trabajos realizados por otras empresas	(951.250)	(951.250)
6.	Ustiapeneko bestelako sarrerak Otros ingresos de explotación	347.505	346.177
a)	Sarrera osagarriak eta kudeaketa arrunteko beste batzuk Ingresos accesorios y otros de gestión corriente	270.700	270.700
b)	Ekitaldiko emaitzara egotzitako ustiapeneko diru-laguntzak Subvenciones de explotación incorporadas al resultado del ejercicio	76.805	75.477
7.	Pertsonal-gastuak Gastos de personal	(32.932.733)	(32.349.691)
a)	Soldatak, lansariak eta antzekoak Sueldos, salarios y asimilados	(26.971.350)	(26.563.221)
b)	Karga sozialak Cargas sociales	(5.961.383)	(5.786.470)
8.	Ustiapeneko bestelako gastuak Otros gastos de explotación	(1.482.292)	(1.482.292)
a)	Kanpoko zerbitzuak Servicios exteriores	(1.479.799)	(1.479.799)
b)	Tributuak Tributos	(2.493)	(2.493)
9.	Ibilgetuaren amortizazioa Amortización del inmovilizado	(542.250)	(602.246)
10.	Ibilgetu ez-finantzarioko diru-laguntzen eta bestelako egozpena Imputación de subvenciones de inmovilizado no financiero y otras	465.445	526.769
A.1)	USTIAPENENKO EMAITZA (1+2+3+4+5+6+7+8+9+10+11+12+13+14+15) RESULTADO DE EXPLOTACIÓN (1+2+3+4+5+6+7+8+9+10+11+12+13+14+15)	----	----
A.2)	EMAITZA FINANTZARIOA (16+17+18+19+20+21) RESULTADO FINANCIERO (16+17+18+19+20+21)	----	----
A.3)	ZERGA AURREKO EMAITZA (A.1+A.2) RESULTADO ANTES DE IMPUESTOS (A.1+A.2)	----	----
A.4)	EKITALDIKO EMAITZA (A.3+22) RESULTADO DEL EJERCICIO (A.3+22)	----	----

Comarca Uribe-Uribeko Eskualdea

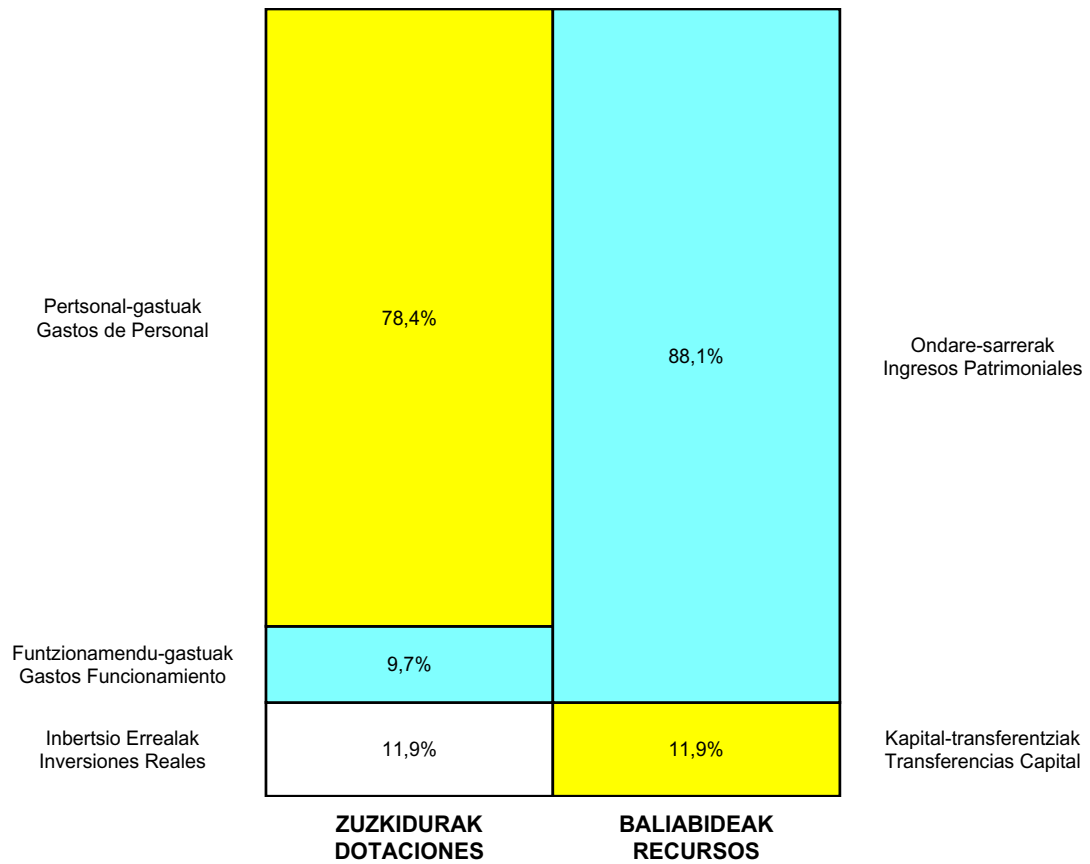
ONDARE GARBIAREN ALDAKETAREN EGOERA-ORRIA
ESTADO DE CAMBIOS EN EL PATRIMONIO NETO

Milaka Euro / Miles de Euros

	KAPITALA CAPITAL		JAILKIPEN SARIA PRIMA DE EMISION	ERRESERBAK RESERVAS	(AKZIO/PART. PROPIOAK ONDAREAN) (ACC. Y PARTIC. PATRIM. PROPIAS)	EMAITZAK AURREKO EKITALDIENAK RESULTADOS EJERC. ANTERIORES	BAZKIDEEN BESTELAKO EKARPENAK OTRAS APORTACIONES DE SOCIOS	EKITALDIKO EMAITZA RESULTADO DEL EJERCICIO	(BEHIN-BEHINEKO DIBIDENDUA) (DIVIDENDO A CUENTA)	BESTELAK. ONDARE-TRESNA GARBIAK OTROS INSTRUM. PATRIM. NETO	BAJIC-ALDAKETENGATIKO DOIKUN AJUSTES POR CAMBIOS DE VALOR	HART-DIRU-LAG., DOHAIN, LEGATUAK SUBV., DONAC. Y LEGADOS RECIB.	GUZTIRA TOTAL
	KAPITAL ESKURTATUA CAPITAL ESCRITURADO	(EZ GALDATUTAKO KAPITALA) (CAPITAL NO EXIGIDO)											
A. 2013 URTE-AMAIERAKO SALDOA SALDO, FINAL AÑO 2013	112	---	---	---	---	1.823	---	296	---	---	---	16.043	18.274
B. 2014 URTE-HASIERAKO SALDO DOITUA SALDO AJUSTADO, INICIO AÑO 2014	112	---	---	---	---	2.119	---	---	---	---	---	16.043	18.274
I. Sarrera eta gastu kontabilizatuak guztira. Total ingresos y gastos reconocidos.	---	---	---	---	---	---	---	---	---	---	---	1.065	1.065
III. Ondare garbiaren bestelako aldaketak. Otras variaciones del patrimonio neto.	---	---	---	---	---	---	---	---	---	---	---	---	---
C. 2014 URTE-AMAIERAKO SALDOA SALDO, FINAL AÑO 2014	112	---	---	---	---	2.119	---	---	---	---	---	17.109	19.340
D. 2015 URTE-HASIERAKO SALDO DOITUA SALDO AJUSTADO, INICIO AÑO 2015	112	---	---	---	---	2.119	---	---	---	---	---	17.109	19.340
I. Sarrera eta gastu kontabilizatuak guztira. Total ingresos y gastos reconocidos.	---	---	---	---	---	---	---	---	---	---	---	4.458	4.458
E. 2015 URTE-AMAIERAKO SALDOA SALDO, FINAL AÑO 2015	112	---	---	---	---	2.119	---	---	---	---	---	21.566	23.797

Comarca Uribe-Uribeko Eskualdea

AURREKONTU ADMINISTRATIBOA
PRESUPUESTO ADMINISTRATIVO



Euro / Euros

ZUZKIDURAK DOTACIONES	2015	BALIABIDEAK RECURSOS	2015
Pertsonal-gastuak Gastos de Personal	32.932.733	Ondare-sarrerak Ingresos Patrimoniales	37.003.908
Funtzionamendu-gastuak Gastos Funcionamiento	4.071.175	Kapital-transferentziak Transferencias Capital	5.000.000
Inbertsio Errealak Inversiones Reales	5.000.000		
Guztira Total	42.003.908	Guztira Total	42.003.908

ARABA	%	GIPUZKOA	%	BIZKAIA	%	Lurraldekatu gabe Sin Territorializar	%	GUZTIRA TOTAL
0	0	0	0	42.003.908	100	0	0	42.003.908

Comarca Ezkerraldea-Enkarterri Eskualdea

AURREIKUSITAKO BALANTZEA
BALANCE PREVISIONAL

Euro / Euros

AKTIBOA ACTIVO	2015	2014	ONDARE GARBIA ETA PASIBOA PATRIMONIO NETO Y PASIVO	2015	2014
A) AKTIBO EZ-KORRIENTEA ACTIVO NO CORRIENTE	14.194.964	14.809.492	A) ONDARE GARBIA PATRIMONIO NETO	18.819.646	19.434.174
II. Ibilgetu materiala <i>Inmovilizado material</i>	14.179.388	14.793.916	A-1) Fondo propioak Fondos propios	4.640.257	4.640.257
1. Lurrak eta eraikuntzak <i>Terrenos y construcciones</i>	12.915.261	13.250.594	I. Fondo soziala <i>Fondo social</i>	295.952	295.952
2. Instalazio teknikoak eta bestelako ibilgetu materiala <i>Instalaciones técnicas y otro inmovilizado material</i>	664.127	943.322	V. Aurreko ekitaldietako emaitzak <i>Resultados de ejercicios anteriores</i>	4.344.305	4.344.305
3. Ekoizpen-bidean den ibilgetua eta aurrerakinak <i>Inmovilizado en curso y anticipos</i>	600.000	600.000	1. Gaineratitua <i>Remanente</i>	4.344.305	4.344.305
V. Epe luzeko finantza inbertsioak <i>Inversiones financieras a largo plazo</i>	15.576	15.576	A-3) Jasotako diru-laguntzak, dohaintzak eta legatuak Subvenciones, donaciones y legados recibidos	14.179.389	14.793.917
2. Hirugarrenei emandako kredituak <i>Créditos a terceros</i>	15.576	15.576	B) PASIBO EZ-KORRIENTEA PASIVO NO CORRIENTE	27.401	27.401
B) AKTIBO KORRIENTEA ACTIVO CORRIENTE	8.645.944	8.645.944	I. Epe luzeko hornidurak <i>Provisiones a largo plazo</i>	27.401	27.401
II. Izakinak <i>Existencias</i>	560.998	560.998	4. Bestelako hornidurak <i>Otras provisiones</i>	27.401	27.401
1. Merkataritzakoak <i>Comerciales</i>	54.046	54.046	C) PASIBO KORRIENTEA PASIVO CORRIENTE	3.993.861	3.993.861
2. Lehengaiak eta bestelako hornikuntzak <i>Materias primas y otros aprovisionamientos</i>	506.952	506.952	III. Epe laburreko zorrak <i>Deudas a corto plazo</i>	962	962
III. Merkataritza zordunak eta kobratzeko bestelako kontuak <i>Deudores comerciales y otras cuentas a cobrar</i>	4.566.743	4.566.743	5. Bestelako pasibo finantzarioak <i>Otros pasivos financieros</i>	962	962
1. Bezeroak, salmentengatik eta zerbitzu-emateengatik <i>Clientes por ventas y prestaciones de servicios</i>	3.050	3.050	V. Merkataritza hartzekodunak eta ordaintzeko bestelako kontuak <i>Acreedores comerciales y otras cuentas a pagar</i>	3.992.899	3.992.899
2. Bezeroak, taldeko enpresak eta elkartuak <i>Cilentes, empresas del grupo y asociadas</i>	4.317.359	4.317.359	1. Hornitzaileak <i>Proveedores</i>	1.098.136	1.098.136
3. Hainbat zordun <i>Deudores varios</i>	102	102	2. Hornitzaileak, taldeko enpresak eta elkartuak <i>Proveedores, empresas del grupo y asociadas</i>	1.657	1.657
4. Pertsonala <i>Personal</i>	246.232	246.232	3. Hainbat hartzekodun <i>Acreedores varios</i>	393	393
VII. Diruzaintza eta bestelako aktibo likido balioak <i>Efectivo y otros activos líquidos equivalentes</i>	3.518.203	3.518.203	4. Pertsonala (ordaintzeko dauden ordainsariak) <i>Personal (remuneraciones pendientes de pago)</i>	229.193	229.193
2. Bestelako aktibo likido balioak <i>Otros activos líquidos equivalentes</i>	3.518.203	3.518.203	6. Administrazio Publikoekin bestelako zorrak <i>Otras deudas con las Administraciones Públicas</i>	2.663.520	2.663.520
AKTIBOA GUZTIRA (A+B) TOTAL ACTIVO (A+B)	22.840.908	23.455.436	ONDARE GARBIA ETA PASIBOA GUZTIRA (A+B+C) TOTAL PATRIMONIO NETO Y PASIVO (A+B+C)	22.840.908	23.455.436

Comarca Ezkerraldea-Enkarterri Eskualdea

AURREIKUSITAKO EFEKTIBO FLUXUEN EGOERA-ORRIA
ESTADO DE FLUJOS DE EFECTIVO PREVISIONAL

Euro / Euros

DIRU-FLUXUEN EGOERA-ORRIA ESTADO DE FLUJOS DE EFECTIVO		2015	2014
A)	USTIAPEN-JARDUERETAKO DIRU-FLUXUAK FLUJOS DE EFECTIVO DE LAS ACTIVIDADES DE EXPLOTACIÓN		
1.	Ekitaldiko zerga aurreko emaitza Resultado del ejercicio antes de impuestos	----	----
a)	Ibilgetuaren amortizazioa (+) Amortización del inmovilizado (+)	614.528	1.029.279
d)	Diru-laguntzen egozpena (-) Imputación de subvenciones (-)	(614.528)	(1.029.279)
5.	Ustiapen-jardueretako diru-fluxuak (+/-1+/-2+/-3+/-4) Flujos de efectivo de las actividades de explotación (+/-1+/-2+/-3+/-4)	----	----
B)	INBERTSIO-JARDUERETAKO DIRU-FLUXUAK (+/-) FLUJOS DE EFECTIVO DE LAS ACTIVIDADES DE INVERSIÓN (+/-)		
6.	Inbertsioen ordainketak (-) Pagos por inversión (-)	----	(600.000)
c)	Ibilgetu materiala Inmovilizado material	----	(600.000)
8.	Inbertsio-jardueretako diru-fluxuak (7-6) Flujos de efectivo de las actividades de inversión (7-6)	----	(600.000)
C)	FINANTZAKETA-JARDUERETAKO DIRU-FLUXUAK FLUJOS DE EFECTIVO DE LAS ACTIVIDADES DE FINANCIACIÓN		
9.	Ondare-tresnen kobrantzak eta ordainketak Cobros y pagos por instrumentos de patrimonio	----	600.000
e)	Jasotako diru-laguntzak, dohaintzak eta legatuak (+) Subvenciones, donaciones y legados recibidos (+)	----	600.000
12.	Finantzaketa-jardueretako diru-fluxuak (+/-9+/-10-11) Flujos de efectivo de las actividades de financiación (+/-9+/-10-11)	----	600.000
D)	KANBIO-TASEN ALDAKETEN ERAGINA EFECTO DE LAS VARIACIONES DE LOS TIPOS DE CAMBIO	----	----
E)	ESKUDIRUAREN EDO BALIOKIDEEN GEHIKUNTZA/GUTXITZE GARBIA (+/-5+/-8+/-12+/-D) AUMENTO/DISMINUCIÓN NETA DEL EFECTIVO O EQUIVALENTES (+/-5+/-8+/-12+/-D)	----	----

Comarca Ezkerraldea-Enkarterri Eskualdea

AURREIKUSITAKO GALDU-IRABAZIEN KONTUA
CUENTA DE PERDIDAS Y GANANCIAS PREVISIONAL

Euro / Euros

GALDU-IRABAZIEN KONTUA CUENTA DE PERDIDAS Y GANANCIAS		2015	2014
A) ERAGIKETA JARRAITUAK OPERACIONES CONTINUADAS			
1. Negozio-zifraren zenbateko garbia Importe neto de la cifra de negocios		33.369.763	54.516.995
b) Zerbitzu-emateak Prestaciones de servicios		33.369.763	54.516.995
4. Hornikuntzak Aprovisionamientos		(2.830.710)	(4.600.389)
a) Salgaien kontsumoa Consumo de mercaderías		(225.442)	(370.155)
b) Lehengaien eta bestelako material kontsumigarrien kontsumoa Consumo de materias primas y otras materias consumibles		(1.478.570)	(2.356.463)
c) Beste enpresa batzuek egindako lanak Trabajos realizados por otras empresas		(1.126.698)	(1.873.771)
6. Ustiapeneko bestelako sarrerak Otros ingresos de explotación		340.518	590.500
a) Sarrera osagarriak eta kudeaketa arrunteko beste batzuk Ingresos accesorios y otros de gestión corriente		212.609	353.582
b) Ekitaldiko emaitzara egotzitako ustiapeneko diru-laguntzak Subvenciones de explotación incorporadas al resultado del ejercicio		127.909	236.918
7. Pertsonal-gastuak Gastos de personal		(29.608.939)	(48.369.766)
a) Soldatak, lansariak eta antzekoak Sueldos, salarios y asimilados		(24.128.248)	(39.516.562)
b) Karga sozialak Cargas sociales		(5.480.691)	(8.853.204)
8. Ustiapeneko bestelako gastuak Otros gastos de explotación		(1.142.723)	(1.900.422)
a) Kanpoko zerbitzuak Servicios exteriores		(1.135.619)	(1.888.607)
b) Tributuak Tributos		(7.104)	(11.815)
9. Ibilgetuaren amortizazioa Amortización del inmovilizado		(614.528)	(1.029.279)
10. Ibilgetu ez-finantzarioko diru-laguntzen eta bestelako egozpena Imputación de subvenciones de inmovilizado no financiero y otras		486.619	792.361
A.1) USTIAPENENKO EMAITZA (1+2+3+4+5+6+7+8+9+10+11+12+13+14+15) RESULTADO DE EXPLOTACIÓN (1+2+3+4+5+6+7+8+9+10+11+12+13+14+15)		----	----
A.2) EMAITZA FINANTZARIOA (16+17+18+19+20+21) RESULTADO FINANCIERO (16+17+18+19+20+21)		----	----
A.3) ZERGA AURREKO EMAITZA (A.1+A.2) RESULTADO ANTES DE IMPUESTOS (A.1+A.2)		----	----
A.4) EKITALDIKO EMAITZA (A.3+22) RESULTADO DEL EJERCICIO (A.3+22)		----	----

Comarca Ezkerraldea-Enkarterri Eskualdea

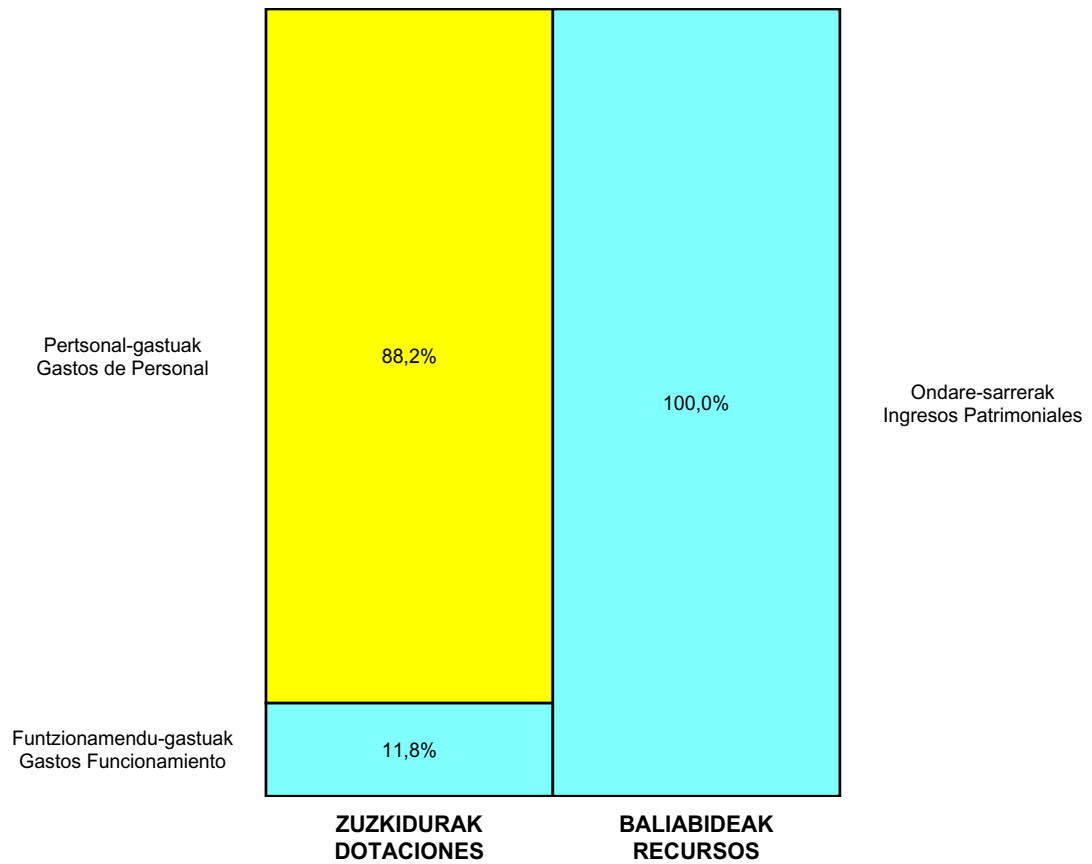
ONDARE GARBIAREN ALDAKETAREN EGOERA-ORRIA
ESTADO DE CAMBIOS EN EL PATRIMONIO NETO

Milaka Euro / Miles de Euros

	KAPITALA CAPITAL		JAILKIPEN SARIA PRIMA DE EMISION	ERRESERBAK RESERVAS	(AKZIO/PART. PROPIOAK ONDAREAN) (ACC. Y PARTICIPATIM. PROPIAS)	EMAITZAK AURREKO EKITALDIENAK RESULTADOS EJERC. ANTERIORES	BAZKIDEEN BESTELAKO EKARPENAK OTRAS APORTACIONES DE SOCIOS	EKITALDIKO EMAITZA RESULTADO DEL EJERCICIO	(BEHIN-BEHINEKO DIBIDENDUA) (DIVIDENDO A CUENTA)	BESTELAK. ONDARE-TRESNA GARBIAK OTROS INSTRUM. PATRIM. NETO	BAJIC-ALDAKETENGATIKO DOIKUN AJUSTES POR CAMBIOS DE VALOR	HART-DIRU-LAG.-DOHAIN-LEGATUAK SUBV., DONAC. Y LEGADOS RECIB.	GUZTIRA TOTAL
	KAPITALA ESKRITURATUA CAPITAL ESCRITURADO	(EZ GALDATUTAKO KAPITALA) (CAPITAL NO EXIGIDO)											
A. 2013 URTE-AMAIERAKO SALDOA SALDO, FINAL AÑO 2013	296	---	---	---	---	4.632	---	(287)	---	---	---	26.980	31.620
B. 2014 URTE-HASIERAKO SALDO DOITUA SALDO AJUSTADO, INICIO AÑO 2014	296	---	---	---	---	4.344	---	---	---	---	---	26.980	31.620
I. Sarrera eta gastu kontabilizatuak guztira. Total ingresos y gastos reconocidos.	---	---	---	---	---	---	---	---	---	---	---	(12.186)	(12.186)
C. 2014 URTE-AMAIERAKO SALDOA SALDO, FINAL AÑO 2014	296	---	---	---	---	4.344	---	---	---	---	---	14.794	19.434
D. 2015 URTE-HASIERAKO SALDO DOITUA SALDO AJUSTADO, INICIO AÑO 2015	296	---	---	---	---	4.344	---	---	---	---	---	14.794	19.434
I. Sarrera eta gastu kontabilizatuak guztira. Total ingresos y gastos reconocidos.	---	---	---	---	---	---	---	---	---	---	---	(615)	(615)
E. 2015 URTE-AMAIERAKO SALDOA SALDO, FINAL AÑO 2015	296	---	---	---	---	4.344	---	---	---	---	---	14.179	18.820

Comarca Ezkerraldea-Enkarterri Eskualdea

AURREKONTU ADMINISTRATIBOA
 PRESUPUESTO ADMINISTRATIVO



Euro / Euros

ZUZKIDURAK DOTACIONES	2015	BALIABIDEAK RECURSOS	2015
Pertsonal-gastuak Gastos de Personal	29.608.939	Ondare-sarrerak Ingresos Patrimoniales	33.582.372
Funtzionamendu-gastuak Gastos Funcionamiento	3.973.433		
Guztira Total	33.582.372	Guztira Total	33.582.372

ARABA	%	GIPUZKOA	%	BIZKAIA	%	Lurraldekatu gabe Sin Territorializar	%	GUZTIRA TOTAL
0	0	0	0	33.582.372	100	0	0	33.582.372

Centro Vasco Transfusiones y T. H. -T.eta G.H.E.Z.

AURREIKUSITAKO BALANTZEA
BALANCE PREVISIONAL

Euro / Euros

AKTIBOA ACTIVO	2015	2014	ONDARE GARBIA ETA PASIBOA PATRIMONIO NETO Y PASIVO	2015	2014
A) AKTIBO EZ-KORRIENTEA ACTIVO NO CORRIENTE	6.645.605	6.930.054	A) ONDARE GARBIA PATRIMONIO NETO	7.229.174	7.513.623
II. Ibilgetu materiala <i>Inmovilizado material</i>	6.645.605	6.930.054	A-1) Fondo propioak Fondos propios	583.570	583.570
1. Lurrak eta eraikuntzak <i>Terrenos y construcciones</i>	6.093.984	6.230.135	I. Fondo soziala <i>Fondo social</i>	62.442	62.442
2. Instalazio teknikoak eta bestelako ibilgetu materiala <i>Instalaciones técnicas y otro inmovilizado material</i>	551.621	699.919	V. Aurreko ekitaldietako emaitzak <i>Resultados de ejercicios anteriores</i>	521.128	521.128
B) AKTIBO KORRIENTEA ACTIVO CORRIENTE	2.699.622	2.699.622	1. Gaineratitokoa <i>Remanente</i>	521.128	521.128
II. Izakinak <i>Existencias</i>	927.099	927.099	A-3) Jasotako diru-laguntzak, dohaintzak eta legatuak Subvenciones, donaciones y legados recibidos	6.645.604	6.930.053
2. Lehengaiak eta bestelako hornikuntzak <i>Materias primas y otros aprovisionamientos</i>	927.099	927.099	B) PASIBO EZ-KORRIENTEA PASIVO NO CORRIENTE	888	888
III. Merkataritza zordunak eta kobratzeko bestelako kontuak <i>Deudores comerciales y otras cuentas a cobrar</i>	1.219.162	1.219.162	I. Epe luzeko hornidurak <i>Provisiones a largo plazo</i>	888	888
1. Bezeroak, salmentengatik eta zerbitzu-emateengatik <i>Clientes por ventas y prestaciones de servicios</i>	24.403	24.403	4. Bestelako hornidurak <i>Otras provisiones</i>	888	888
2. Bezeroak, taldeko enpresak eta elkartuak <i>Clientes, empresas del grupo y asociadas</i>	755.185	755.185	C) PASIBO KORRIENTEA PASIVO CORRIENTE	2.115.165	2.115.165
3. Hainbat zordun <i>Deudores varios</i>	404.639	404.639	V. Merkataritza hartzekodunak eta ordaintzeko bestelako kontuak <i>Acreedores comerciales y otras cuentas a pagar</i>	2.115.165	2.115.165
4. Pertsonala <i>Personal</i>	34.935	34.935	1. Hornitzaileak <i>Proveedores</i>	1.646.350	1.646.350
VII. Diruzaintza eta bestelako aktibo likido baliokideak <i>Efectivo y otros activos líquidos equivalentes</i>	553.361	553.361	2. Hornitzaileak, taldeko enpresak eta elkartuak <i>Proveedores, empresas del grupo y asociadas</i>	357	357
2. Bestelako aktibo likido baliokideak <i>Otros activos líquidos equivalentes</i>	553.361	553.361	4. Pertsonala (ordaintzeko dauden ordainsariak) <i>Personal (remuneraciones pendientes de pago)</i>	23.993	23.993
			6. Administrazio Publikoekin bestelako zorrak <i>Otras deudas con las Administraciones Públicas</i>	444.465	444.465
AKTIBOA GUZTIRA (A+B) TOTAL ACTIVO (A+B)	9.345.227	9.629.676	ONDARE GARBIA ETA PASIBOA GUZTIRA (A+B+C) TOTAL PATRIMONIO NETO Y PASIVO (A+B+C)	9.345.227	9.629.676

Centro Vasco Transfusiones y T. H. -T.eta G.H.E.Z.

AURREIKUSITAKO EFEKTIBO FLUXUEN EGOERA-ORRIA
ESTADO DE FLUJOS DE EFECTIVO PREVISIONAL

Euro / Euros

DIRU-FLUXUEN EGOERA-ORRIA ESTADO DE FLUJOS DE EFECTIVO		2015	2014
A)	USTIAPEN-JARDUERETAKO DIRU-FLUXUAK FLUJOS DE EFECTIVO DE LAS ACTIVIDADES DE EXPLOTACIÓN		
1.	Ekitaldiko zerga aurreko emaitza Resultado del ejercicio antes de impuestos	----	----
a)	Ibilgetuaren amortizazioa (+) Amortización del inmovilizado (+)	284.449	319.438
d)	Diru-laguntzen egozpena (-) Imputación de subvenciones (-)	(284.449)	(319.438)
5.	Ustiapen-jardueretako diru-fluxuak (+/-1+/-2+/-3+/-4) Flujos de efectivo de las actividades de explotación (+/-1+/-2+/-3+/-4)	----	----
B)	INBERTSIO-JARDUERETAKO DIRU-FLUXUAK (+/-) FLUJOS DE EFECTIVO DE LAS ACTIVIDADES DE INVERSIÓN (+/-)		
8.	Inbertsio-jardueretako diru-fluxuak (7-6) Flujos de efectivo de las actividades de inversión (7-6)	----	----
C)	FINANTZAKETA-JARDUERETAKO DIRU-FLUXUAK FLUJOS DE EFECTIVO DE LAS ACTIVIDADES DE FINANCIACIÓN		
12.	Finantzaketa-jardueretako diru-fluxuak (+/-9+/-10-11) Flujos de efectivo de las actividades de financiación (+/-9+/-10-11)	----	----
D)	KANBIO-TASEN ALDAKETEN ERAGINA EFECTO DE LAS VARIACIONES DE LOS TIPOS DE CAMBIO	----	----
E)	ESKUDIRUAREN EDO BALIOKIDEEN GEHIKUNTZA/GUTXITZE GARBIA (+/-5+/-8+/-12+/-D) AUMENTO/DISMINUCIÓN NETA DEL EFECTIVO O EQUIVALENTES (+/-5+/-8+/-12+/-D)	----	----

Centro Vasco Transfusiones y T. H. -T.eta G.H.E.Z.

AURREIKUSITAKO GALDU-IRABAZIEN KONTUA
CUENTA DE PERDIDAS Y GANANCIAS PREVISIONAL

Euro / Euros

GALDU-IRABAZIEN KONTUA CUENTA DE PERDIDAS Y GANANCIAS	2015	2014
A) ERAGIKETA JARRAITUAK OPERACIONES CONTINUADAS		
1. Negozio-zifraren zenbateko garbia Importe neto de la cifra de negocios	18.700.086	18.395.764
b) Zerbitzu-emateak <i>Prestaciones de servicios</i>	18.700.086	18.395.764
4. Hornikuntzak Aprovisionamientos	(8.496.995)	(8.268.335)
a) Salgaien kontsumoa <i>Consumo de mercaderías</i>	(2.232.005)	(2.188.207)
b) Lehengaien eta bestelako material kontsumigarrien kontsumoa <i>Consumo de materias primas y otras materias consumibles</i>	(5.784.202)	(5.599.340)
c) Beste enpresa batzuek egindako lanak <i>Trabajos realizados por otras empresas</i>	(480.788)	(480.788)
7. Pertsonal-gastuak Gastos de personal	(5.318.488)	(5.224.329)
a) Soldatak, lansariak eta antzekoak <i>Sueldos, salarios y asimilados</i>	(4.205.662)	(4.139.751)
b) Karga sozialak <i>Cargas sociales</i>	(1.112.826)	(1.084.578)
8. Ustiapeneko bestelako gastuak Otros gastos de explotación	(1.203.832)	(1.203.832)
a) Kanpoko zerbitzuak <i>Servicios exteriores</i>	(1.203.538)	(1.203.538)
b) Tributuak <i>Tributos</i>	(294)	(294)
9. Ibilgetuaren amortizazioa Amortización del inmovilizado	(284.449)	(319.438)
10. Ibilgetu ez-finantzarioko diru-laguntzen eta bestelako en egozpena Imputación de subvenciones de inmovilizado no financiero y otras	284.449	319.438
13. Entitateak emandako diru-laguntzak eta egindako transferentziak Subvenciones concedidas y transferencias realizadas por la entidad	(3.680.771)	(3.699.268)
A.1) USTIAPENeko EMAITZA (1+2+3+4+5+6+7+8+9+10+11+12+13+14+15) RESULTADO DE EXPLOTACIÓN (1+2+3+4+5+6+7+8+9+10+11+12+13+14+15)	----	----
A.2) EMAITZA FINANTZARIOA (16+17+18+19+20+21) RESULTADO FINANCIERO (16+17+18+19+20+21)	----	----
A.3) ZERGA AURREKO EMAITZA (A.1+A.2) RESULTADO ANTES DE IMPUESTOS (A.1+A.2)	----	----
A.4) EKITALDIKO EMAITZA (A.3+22) RESULTADO DEL EJERCICIO (A.3+22)	----	----

Centro Vasco Transfusiones y T. H. -T.eta G.H.E.Z.

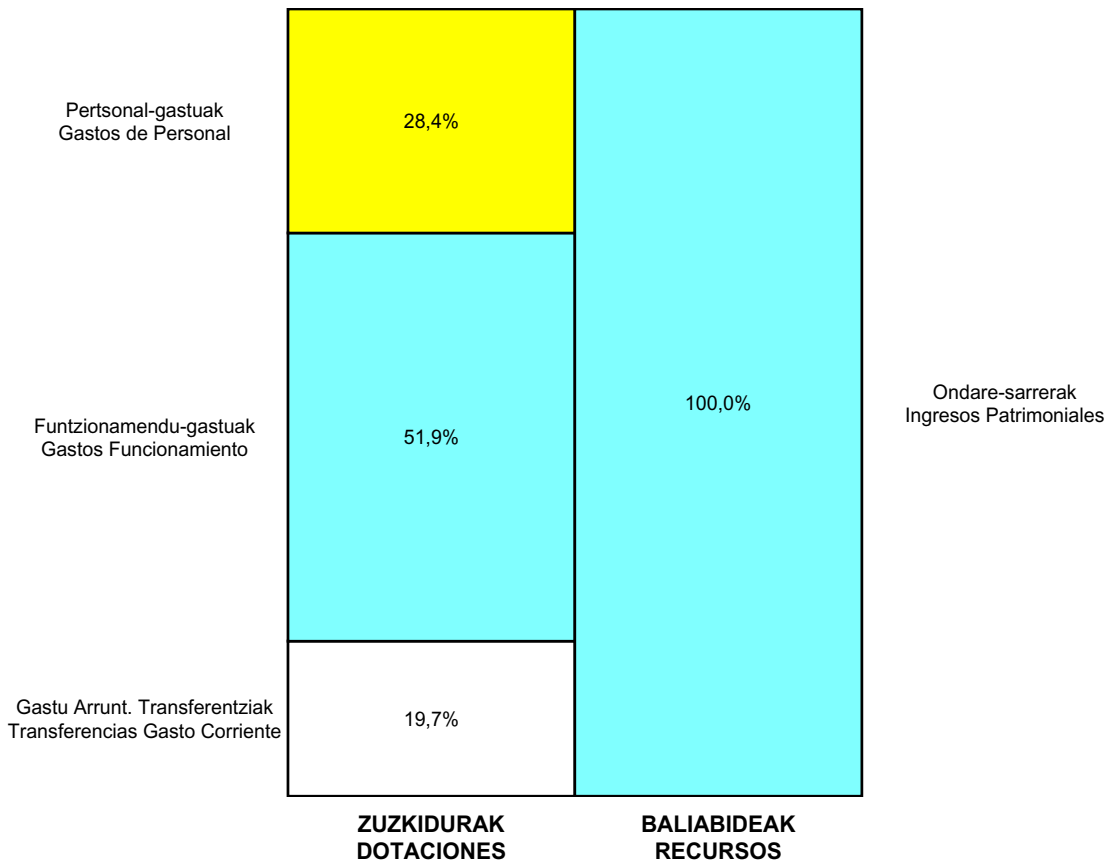
ONDARE GARBIAREN ALDAKETAREN EGOERA-ORRIA
ESTADO DE CAMBIOS EN EL PATRIMONIO NETO

Milaka Euro / Miles de Euros

	KAPITALA CAPITAL		JAILKIPEN SARIA PRIMA DE EMISION	ERRESERBAK RESERVAS	(AKZIO/PART. PROPIOAK ONDAREAN) (ACC. Y PARTIC. PATRIM. PROPIAS)	EMAITZAK AURREKO EKITALDIENAK RESULTADOS EJERC. ANTERIORES	BAZKIDEEEN BESTELAKO EKARPENAK OTRAS APORTACIONES DE SOCIOS	EKITALDIKO EMAITZA RESULTADO DEL EJERCICIO	(BEHIN-BEHINEKO DIBIDENDUA) (DIVIDENDO A CUENTA)	BESTELAK. ONDARE-TRESNA GARBIAK OTROS INSTRUM. PATRIM. NETO	BAJIC-ALDAKETENGATIKO DOIKUN AJUSTES POR CAMBIOS DE VALOR	HART-DIRU-LAG., DOHAIN, LEGATUAK SUBV., DONAC. Y LEGADOS RECIB.	GUZTIRA TOTAL
	KAPITALA ESKURATURATUA CAPITAL ESCRITURADO	(EZ GALDUTUTAKO KAPITALA) (CAPITAL NO EXIGIDO)											
A. 2013 URTE-AMAIERAKO SALDOA SALDO, FINAL AÑO 2013	62	---	---	---	---	558	---	(37)	---	---	---	7.247	7.831
B. 2014 URTE-HASIERAKO SALDO DOITUA SALDO AJUSTADO, INICIO AÑO 2014	62	---	---	---	---	521	---	---	---	---	---	7.247	7.831
I. Sarrera eta gastu kontabilizatuak guztira. Total ingresos y gastos reconocidos.	---	---	---	---	---	---	---	---	---	---	---	(317)	(317)
III. Ondare garbiaren bestelako aldaketak. Otras variaciones del patrimonio neto.	---	---	---	---	---	---	---	---	---	---	---	---	---
C. 2014 URTE-AMAIERAKO SALDOA SALDO, FINAL AÑO 2014	62	---	---	---	---	521	---	---	---	---	---	6.930	7.514
D. 2015 URTE-HASIERAKO SALDO DOITUA SALDO AJUSTADO, INICIO AÑO 2015	62	---	---	---	---	521	---	---	---	---	---	6.930	7.514
I. Sarrera eta gastu kontabilizatuak guztira. Total ingresos y gastos reconocidos.	---	---	---	---	---	---	---	---	---	---	---	(284)	(284)
E. 2015 URTE-AMAIERAKO SALDOA SALDO, FINAL AÑO 2015	62	---	---	---	---	521	---	---	---	---	---	6.646	7.229

Centro Vasco Transfusiones y T. H. -T.eta G.H.E.Z.

AURREKONTU ADMINISTRATIBOA
 PRESUPUESTO ADMINISTRATIVO



Euro / Euros

ZUZKIDURAK DOTACIONES	2015	BALIABIDEAK RECURSOS	2015
Pertsonal-gastuak Gastos de Personal	5.318.488	Ondare-sarrerak Ingresos Patrimoniales	18.700.086
Funtzionamendu-gastuak Gastos Funcionamiento	9.700.827		
Gastu Arrunt. Transferentziak Transferencias Gasto Corriente	3.680.771		
Guztira Total	18.700.086	Guztira Total	18.700.086

ARABA	%	GIPUZKOA	%	BIZKAIA	%	Lurraldekatu gabe Sin Territorializar	%	GUZTIRA TOTAL
2.057.008	11	2.992.013	16	6.358.031	34	7.293.034	39	18.700.086

Red Salud Mental Bizkaia-Bizkaiko Osasun M. Sarea

AURREIKUSITAKO BALANTZEA
BALANCE PREVISIONAL

Euro / Euros

AKTIBOA ACTIVO	2015	2014	ONDARE GARBIA ETA PASIBOA PATRIMONIO NETO Y PASIVO	2015	2014
A) AKTIBO EZ-KORRIENTEA ACTIVO NO CORRIENTE	23.492.835	24.452.488	A) ONDARE GARBIA PATRIMONIO NETO	26.090.703	27.050.356
I. Ibilgetu ukiezina Inmovilizado intangible	----	6.915	A-1) Fondo propioak Fondos propios	3.413.878	3.413.878
5. Aplikazio informatikoak Aplicaciones informáticas	----	6.915	I. Fondo soziala Fondo social	1.156.590	1.156.590
II. Ibilgetu materiala Inmovilizado material	23.449.866	24.402.604	V. Aurreko ekitaldietako emaitzak Resultados de ejercicios anteriores	2.257.288	2.257.288
1. Lurrak eta eraikuntzak Terrenos y construcciones	21.869.919	22.389.135	1. Gaineratitokoa Remanente	2.257.288	2.257.288
2. Instalazio teknikoak eta bestelako ibilgetu materiala Instalaciones técnicas y otro inmovilizado material	1.083.003	1.516.525	A-3) Jasotako diru-laguntzak, dohaintzak eta legatuak Subvenciones, donaciones y legados recibidos	22.676.825	23.636.478
3. Ekoizpen-bidean den ibilgetua eta aurrerakinak Inmovilizado en curso y anticipos	496.944	496.944	B) PASIBO EZ-KORRIENTEA PASIVO NO CORRIENTE	68.632	68.632
V. Epe luzeko finantza inbertsioak Inversiones financieras a largo plazo	42.969	42.969	I. Epe luzeko hornidurak Provisiones a largo plazo	68.632	68.632
2. Hirugarrenei emandako kredituak Créditos a terceros	42.969	42.969	4. Bestelako hornidurak Otras provisiones	68.632	68.632
B) AKTIBO KORRIENTEA ACTIVO CORRIENTE	8.271.905	8.271.905	C) PASIBO KORRIENTEA PASIVO CORRIENTE	5.605.405	5.605.405
II. Izakinak Existencias	357.288	357.288	III. Epe laburreko zorrak Deudas a corto plazo	91.589	91.589
1. Merkataritzakoak Comerciales	104.436	104.436	5. Bestelako pasibo finantzarioak Otros pasivos financieros	91.589	91.589
2. Lehengaiak eta bestelako hornikuntzak Materias primas y otros aprovisionamientos	252.852	252.852	V. Merkataritza hartzekodunak eta ordaintzeko bestelako kontuak Acreedores comerciales y otras cuentas a pagar	5.513.816	5.513.816
III. Merkataritza zordunak eta kobratzeko bestelako kontuak Deudores comerciales y otras cuentas a cobrar	7.690.800	7.690.800	1. Hornitzaileak Proveedores	1.516.971	1.516.971
1. Bezeroak, salmentengatik eta zerbitzu-emeategatik Clientes por ventas y prestaciones de servicios	11.086	11.086	2. Hornitzaileak, taldeko enpresak eta elkartuak Proveedores, empresas del grupo y asociadas	1.658	1.658
2. Bezeroak, taldeko enpresak eta elkartuak Clientes, empresas del grupo y asociadas	7.273.574	7.273.574	4. Pertsonala (ordaintzeko dauden ordainsariak) Personal (remuneraciones pendientes de pago)	276.711	276.711
3. Hainbat zordun Deudores varios	388	388	6. Administrazio Publikoekin bestelako zorrak Otras deudas con las Administraciones Públicas	3.718.476	3.718.476
4. Pertsonala Personal	405.752	405.752			
VII. Diruzaintza eta bestelako aktibo likido baliokideak Efectivo y otros activos líquidos equivalentes	223.817	223.817			
2. Bestelako aktibo likido baliokideak Otros activos líquidos equivalentes	223.817	223.817			
AKTIBOA GUZTIRA (A+B) TOTAL ACTIVO (A+B)	31.764.740	32.724.393	ONDARE GARBIA ETA PASIBOA GUZTIRA (A+B+C) TOTAL PATRIMONIO NETO Y PASIVO (A+B+C)	31.764.740	32.724.393

Red Salud Mental Bizkaia-Bizkaiko Osasun M. Sarea

AURREIKUSITAKO EFEKTIBO FLUXUEN EGOERA-ORRIA
ESTADO DE FLUJOS DE EFECTIVO PREVISIONAL

Euro / Euros

DIRU-FLUXUEN EGOERA-ORRIA ESTADO DE FLUJOS DE EFECTIVO		2015	2014
A)	USTIAPEN-JARDUERETAKO DIRU-FLUXUAK FLUJOS DE EFECTIVO DE LAS ACTIVIDADES DE EXPLOTACIÓN		
1.	Ekitaldiko zerga aurreko emaitza Resultado del ejercicio antes de impuestos	----	----
a)	Ibilgetuaren amortizazioa (+) Amortización del inmovilizado (+)	959.653	1.063.427
d)	Diru-laguntzen egozpena (-) Imputación de subvenciones (-)	(959.653)	(1.063.427)
5.	Ustiapen-jardueretako diru-fluxuak (+/-1+/-2+/-3+/-4) Flujos de efectivo de las actividades de explotación (+/-1+/-2+/-3+/-4)	----	----
B)	INBERTSIO-JARDUERETAKO DIRU-FLUXUAK (+/-) FLUJOS DE EFECTIVO DE LAS ACTIVIDADES DE INVERSIÓN (+/-)		
8.	Inbertsio-jardueretako diru-fluxuak (7-6) Flujos de efectivo de las actividades de inversión (7-6)	----	----
C)	FINANTZAKETA-JARDUERETAKO DIRU-FLUXUAK FLUJOS DE EFECTIVO DE LAS ACTIVIDADES DE FINANCIACIÓN		
12.	Finantzaketa-jardueretako diru-fluxuak (+/-9+/-10-11) Flujos de efectivo de las actividades de financiación (+/-9+/-10-11)	----	----
D)	KANBIO-TASEN ALDAKETEN ERAGINA EFECTO DE LAS VARIACIONES DE LOS TIPOS DE CAMBIO	----	----
E)	ESKUDIRUAREN EDO BALIOKIDEEN GEHIKUNTZA/GUTXITZE GARBIA (+/-5+/-8+/-12+/-D) AUMENTO/DISMINUCIÓN NETA DEL EFECTIVO O EQUIVALENTES (+/-5+/-8+/-12+/-D)	----	----

Red Salud Mental Bizkaia-Bizkaiko Osasun M. Sarea

AURREIKUSITAKO GALDU-IRABAZIEN KONTUA
CUENTA DE PERDIDAS Y GANANCIAS PREVISIONAL

Euro / Euros

GALDU-IRABAZIEN KONTUA CUENTA DE PERDIDAS Y GANANCIAS		2015	2014
A)	ERAGIKETA JARRAITUAK OPERACIONES CONTINUADAS		
1.	Negoio-zifraren zenbateko garbia Importe neto de la cifra de negocios	68.238.633	67.178.820
b)	Zerbitzu-emateak Prestaciones de servicios	68.238.633	67.178.820
4.	Hornikuntzak Aprovisionamientos	(6.544.723)	(6.524.505)
a)	Salgaien kontsumoa Consumo de mercaderías	(609.862)	(593.821)
b)	Lehengaien eta bestelako material kontsumigarrien kontsumoa Consumo de materias primas y otras materias consumibles	(1.505.420)	(1.501.243)
c)	Beste enpresa batzuek egindako lanak Trabajos realizados por otras empresas	(4.429.441)	(4.429.441)
6.	Ustiapeneko bestelako sarrerak Otros ingresos de explotación	60.460	60.460
a)	Sarrera osagarriak eta kudeaketa arrunteko beste batzuk Ingresos accesorios y otros de gestión corriente	51.314	51.314
b)	Ekitaldiko emaitzara egotzitako ustiapeneko diru-laguntzak Subvenciones de explotación incorporadas al resultado del ejercicio	9.146	9.146
7.	Pertsonal-gastuak Gastos de personal	(58.720.758)	(57.681.163)
a)	Soldatak, lansariak eta antzekoak Sueldos, salarios y asimilados	(46.585.186)	(45.857.469)
b)	Karga sozialak Cargas sociales	(12.135.572)	(11.823.694)
8.	Ustiapeneko bestelako gastuak Otros gastos de explotación	(3.024.466)	(3.024.466)
a)	Kanpoko zerbitzuak Servicios exteriores	(2.998.128)	(2.998.128)
b)	Tributuak Tributos	(26.338)	(26.338)
9.	Ibilgetuaren amortizazioa Amortización del inmovilizado	(959.653)	(1.063.427)
10.	Ibilgetu ez-finantzarioko diru-laguntzen eta bestelako egozpena Imputación de subvenciones de inmovilizado no financiero y otras	950.507	1.054.281
A.1)	USTIAPENENKO EMAITZA (1+2+3+4+5+6+7+8+9+10+11+12+13+14+15) RESULTADO DE EXPLOTACIÓN (1+2+3+4+5+6+7+8+9+10+11+12+13+14+15)	----	----
A.2)	EMAITZA FINANTZARIOA (16+17+18+19+20+21) RESULTADO FINANCIERO (16+17+18+19+20+21)	----	----
A.3)	ZERGA AURREKO EMAITZA (A.1+A.2) RESULTADO ANTES DE IMPUESTOS (A.1+A.2)	----	----
A.4)	EKITALDIKO EMAITZA (A.3+22) RESULTADO DEL EJERCICIO (A.3+22)	----	----

Red Salud Mental Bizkaia-Bizkaiko Osasun M. Sarea

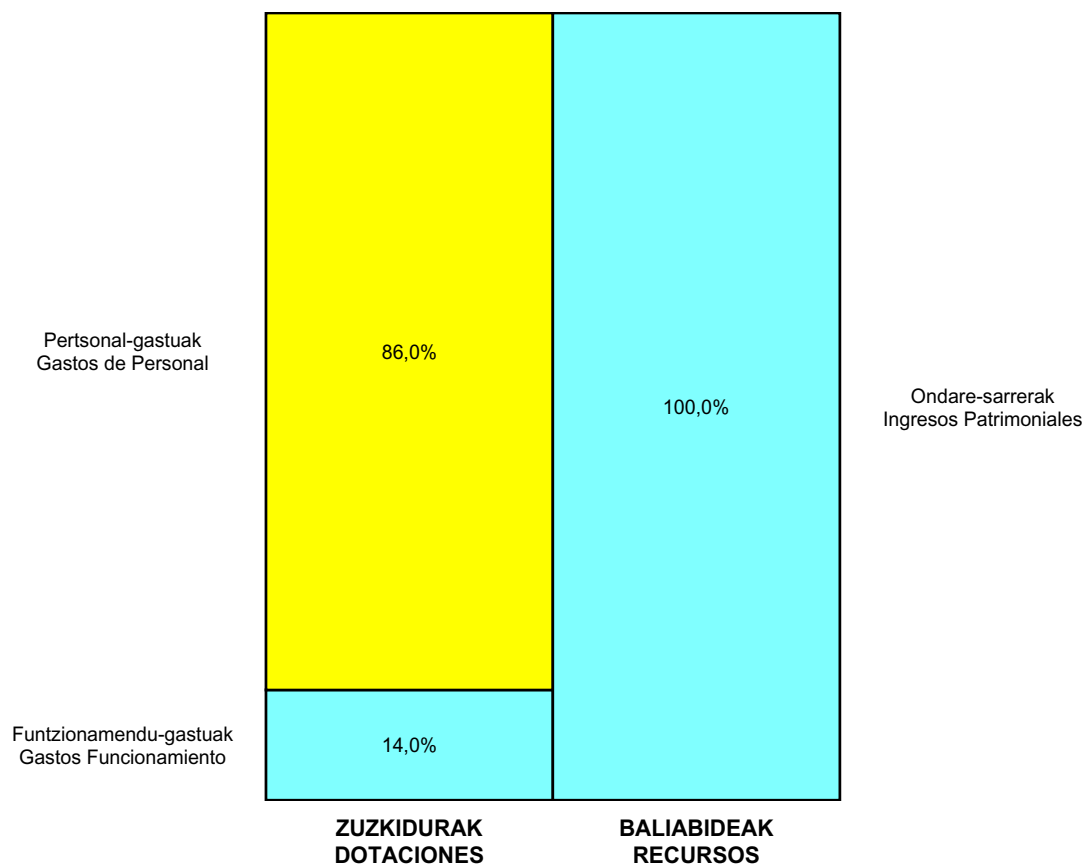
ONDARE GARBIAREN ALDAKETAREN EGOERA-ORRIA
ESTADO DE CAMBIOS EN EL PATRIMONIO NETO

Milaka Euro / Miles de Euros

	KAPITALA CAPITAL		JAILKIPEN SARIA PRIMA DE EMISION	ERRESERBAK RESERVAS	(AKZIO/PART. PROPIOAK ONDAREAN) (ACC. Y PARTIC. PATRIM. PROPIAS)	EMAITZAK AURREKO EKITALDIENAK RESULTADOS EJERC. ANTERIORES	BAZKIDEEEN BESTELAKO EKARPENAK OTRAS APORTACIONES DE SOCIOS	EKITALDIKO EMAITZA RESULTADO DEL EJERCICIO	(BEHIN-BEHINEKO DIBIDENDUA) (DIVIDENDO A CUENTA)	BESTELAK. ONDARE-TRESNA GARBIAK OTROS INSTRUM. PATRIM. NETO	BAJIC-ALDAKETENGATIKO DOIKUN AJUSTES POR CAMBIOS DE VALOR	HART-DIRU-LAG., DOHAIN, LEGATUAK SUBV., DONAC. Y LEGADOS RECIB.	GUZTIRA TOTAL
	KAPITAL ESKURTATURUA CAPITAL ESCRITURADO	(EZ GALDUTUTAKO KAPITALA) (CAPITAL NO EXIGIDO)											
A. 2013 URTE-AMAIERAKO SALDOA SALDO, FINAL AÑO 2013	1.157	---	---	---	---	2.208	---	49	---	---	---	24.653	28.067
B. 2014 URTE-HASIERAKO SALDO DOITUA SALDO AJUSTADO, INICIO AÑO 2014	1.157	---	---	---	---	2.257	---	---	---	---	---	24.653	28.067
I. Sarrera eta gastu kontabilizatuak guztira. Total ingresos y gastos reconocidos.	---	---	---	---	---	---	---	---	---	---	---	(1.016)	(1.016)
III. Ondare garbiaren bestelako aldaketak. Otras variaciones del patrimonio neto.	---	---	---	---	---	---	---	---	---	---	---	---	---
C. 2014 URTE-AMAIERAKO SALDOA SALDO, FINAL AÑO 2014	1.157	---	---	---	---	2.257	---	---	---	---	---	23.636	27.050
D. 2015 URTE-HASIERAKO SALDO DOITUA SALDO AJUSTADO, INICIO AÑO 2015	1.157	---	---	---	---	2.257	---	---	---	---	---	23.636	27.050
I. Sarrera eta gastu kontabilizatuak guztira. Total ingresos y gastos reconocidos.	---	---	---	---	---	---	---	---	---	---	---	(960)	(960)
E. 2015 URTE-AMAIERAKO SALDOA SALDO, FINAL AÑO 2015	1.157	---	---	---	---	2.257	---	---	---	---	---	22.677	26.091

Red Salud Mental Bizkaia-Bizkaiko Osasun M. Sarea

AURREKONTU ADMINISTRATIBOA
 PRESUPUESTO ADMINISTRATIVO



Euro / Euros

ZUZKIDURAK DOTACIONES	2015	BALIABIDEAK RECURSOS	2015
Pertsonal-gastuak Gastos de Personal	58.720.758	Ondare-sarrerak Ingresos Patrimoniales	68.289.947
Funtzionamendu-gastuak Gastos Funcionamiento	9.569.189		
Guztira Total	68.289.947	Guztira Total	68.289.947

ARABA	%	GIPUZKOA	%	BIZKAIA	%	Lurraldekatu gabe Sin Territorializar	%	GUZTIRA TOTAL
0	0	0	0	68.289.947	100	0	0	68.289.947

Hospital Santa Marina - Santa Marina Ospitalea

AURREIKUSITAKO BALANTZEA
BALANCE PREVISIONAL

Euro / Euros

AKTIBOA ACTIVO	2015	2014	ONDARE GARBIA ETA PASIBOA PATRIMONIO NETO Y PASIVO	2015	2014
A) AKTIBO EZ-KORRIENTEA ACTIVO NO CORRIENTE	11.797.896	12.321.558	A) ONDARE GARBIA PATRIMONIO NETO	12.304.549	12.828.211
I. Ibilgetu ukiezina <i>Inmovilizado intangible</i>	1.491	6.145	A-1) Fondo propioak Fondos propios	522.797	522.797
5. Aplikazio informatikoak <i>Aplicaciones informáticas</i>	1.491	6.145	I. Fondo soziala <i>Fondo social</i>	211.093	211.093
II. Ibilgetu materiala <i>Inmovilizado material</i>	11.778.179	12.297.187	V. Aurreko ekitaldietako emaitzak <i>Resultados de ejercicios anteriores</i>	311.704	311.704
1. Lurrak eta eraikuntzak <i>Terrenos y construcciones</i>	8.676.645	8.954.744	1. Gaineratikoa <i>Remanente</i>	311.704	311.704
2. Instalazio teknikoak eta bestelako ibilgetu materiala <i>Instalaciones técnicas y otro inmovilizado material</i>	878.847	1.119.756	A-3) Jasotako diru-laguntzak, dohaintzak eta legatuak Subvenciones, donaciones y legados recibidos	11.781.752	12.305.414
3. Ekoizpen-bidean den ibilgetua eta aurrerakinak <i>Inmovilizado en curso y anticipos</i>	2.222.687	2.222.687	B) PASIBO EZ-KORRIENTEA PASIVO NO CORRIENTE	----	----
V. Epe luzeko finantza inbertsioak <i>Inversiones financieras a largo plazo</i>	18.226	18.226	C) PASIBO KORRIENTEA PASIVO CORRIENTE	1.987.150	1.987.150
2. Hirugarrenei emandako kredituak <i>Créditos a terceros</i>	18.226	18.226	V. Merkataritza hartzekodunak eta ordaintzeko bestelako kontuak <i>Acreedores comerciales y otras cuentas a pagar</i>	1.987.150	1.987.150
B) AKTIBO KORRIENTEA ACTIVO CORRIENTE	2.493.803	2.493.803	1. Hornitzaileak <i>Proveedores</i>	535.058	535.058
II. Izakinak <i>Existencias</i>	199.725	199.725	2. Hornitzaileak, taldeko enpresak eta elkartuak <i>Proveedores, empresas del grupo y asociadas</i>	1.385	1.385
1. Merkataritzakoak <i>Comerciales</i>	92.229	92.229	3. Hainbat hartzekodun <i>Acreedores varios</i>	48.271	48.271
2. Lehengaiak eta bestelako hornikuntzak <i>Materias primas y otros aprovisionamientos</i>	107.496	107.496	4. Pertsonala (ordaintzeko dauden ordainsariak) <i>Personal (remuneraciones pendientes de pago)</i>	138.726	138.726
III. Merkataritza zordunak eta kobratzeko bestelako kontuak <i>Deudores comerciales y otras cuentas a cobrar</i>	1.615.361	1.615.361	6. Administrazio Publikoekin bestelako zorrak <i>Otras deudas con las Administraciones Públicas</i>	1.263.710	1.263.710
1. Bezeroak, salmentengatik eta zerbitzu-emateengatik <i>Clientes por ventas y prestaciones de servicios</i>	3.484	3.484			
2. Bezeroak, taldeko enpresak eta elkartuak <i>Clientes, empresas del grupo y asociadas</i>	1.443.344	1.443.344			
3. Hainbat zordun <i>Deudores varios</i>	4.383	4.383			
4. Pertsonala <i>Personal</i>	164.150	164.150			
VII. Diruzaintza eta bestelako aktibo likido baliokideak <i>Efectivo y otros activos líquidos equivalentes</i>	678.717	678.717			
2. Bestelako aktibo likido baliokideak <i>Otros activos líquidos equivalentes</i>	678.717	678.717			
AKTIBOA GUZTIRA (A+B) TOTAL ACTIVO (A+B)	14.291.699	14.815.361	ONDARE GARBIA ETA PASIBOA GUZTIRA (A+B+C) TOTAL PATRIMONIO NETO Y PASIVO (A+B+C)	14.291.699	14.815.361

Hospital Santa Marina - Santa Marina Ospitalea

AURREIKUSITAKO EFEKTIBO FLUXUEN EGOERA-ORRIA
ESTADO DE FLUJOS DE EFECTIVO PREVISIONAL

Euro / Euros

DIRU-FLUXUEN EGOERA-ORRIA ESTADO DE FLUJOS DE EFECTIVO		2015	2014
A)	USTIAPEN-JARDUERETAKO DIRU-FLUXUAK FLUJOS DE EFECTIVO DE LAS ACTIVIDADES DE EXPLOTACIÓN		
1.	Ekitaldiko zerga aurreko emaitza Resultado del ejercicio antes de impuestos	----	----
a)	Ibilgetuaren amortizazioa (+) Amortización del inmovilizado (+)	523.662	516.238
d)	Diru-laguntzen egozpena (-) Imputación de subvenciones (-)	(523.662)	(516.238)
5.	Ustiapen-jardueretako diru-fluxuak (+/-1+/-2+/-3+/-4) Flujos de efectivo de las actividades de explotación (+/-1+/-2+/-3+/-4)	----	----
B)	INBERTSIO-JARDUERETAKO DIRU-FLUXUAK (+/-) FLUJOS DE EFECTIVO DE LAS ACTIVIDADES DE INVERSIÓN (+/-)		
8.	Inbertsio-jardueretako diru-fluxuak (7-6) Flujos de efectivo de las actividades de inversión (7-6)	----	----
C)	FINANTZAKETA-JARDUERETAKO DIRU-FLUXUAK FLUJOS DE EFECTIVO DE LAS ACTIVIDADES DE FINANCIACIÓN		
12.	Finantzaketa-jardueretako diru-fluxuak (+/-9+/-10-11) Flujos de efectivo de las actividades de financiación (+/-9+/-10-11)	----	----
D)	KANBIO-TASEN ALDAKETEN ERAGINA EFECTO DE LAS VARIACIONES DE LOS TIPOS DE CAMBIO	----	----
E)	ESKUDIRUAREN EDO BALIOKIDEEN GEHIKUNTZA/GUTXITZE GARBIA (+/-5+/-8+/-12+/-D) AUMENTO/DISMINUCIÓN NETA DEL EFECTIVO O EQUIVALENTES (+/-5+/-8+/-12+/-D)	----	----

Hospital Santa Marina - Santa Marina Ospitalea

AURREIKUSITAKO GALDU-IRABAZIEN KONTUA
CUENTA DE PERDIDAS Y GANANCIAS PREVISIONAL

Euro / Euros

GALDU-IRABAZIEN KONTUA CUENTA DE PERDIDAS Y GANANCIAS		2015	2014
A) ERAGIKETA JARRAITUAK OPERACIONES CONTINUADAS			
1. Negozio-zifraren zenbateko garbia Importe neto de la cifra de negocios		23.316.118	22.926.192
b) Zerbitzu-emateak Prestaciones de servicios		23.316.118	22.926.192
4. Hornikuntzak Aprovisionamientos		(2.123.007)	(2.091.906)
a) Salgaien kontsumoa Consumo de mercaderías		(605.511)	(591.094)
b) Lehengaien eta bestelako material kontsumigarrien kontsumoa Consumo de materias primas y otras materias consumibles		(789.614)	(772.930)
c) Beste enpresa batzuek egindako lanak Trabajos realizados por otras empresas		(727.882)	(727.882)
6. Ustiapeneko bestelako sarrerak Otros ingresos de explotación		25.934	25.934
a) Sarrera osagarriak eta kudeaketa arrunteko beste batzuk Ingresos accesorios y otros de gestión corriente		25.934	25.934
7. Pertsonal-gastuak Gastos de personal		(20.267.994)	(19.909.169)
a) Soldatak, lansariak eta antzekoak Sueldos, salarios y asimilados		(15.861.358)	(15.610.181)
b) Karga sozialak Cargas sociales		(4.406.636)	(4.298.988)
8. Ustiapeneko bestelako gastuak Otros gastos de explotación		(951.051)	(951.051)
a) Kanpoko zerbitzuak Servicios exteriores		(951.051)	(951.051)
9. Ibilgetuaren amortizazioa Amortización del inmovilizado		(523.662)	(516.238)
10. Ibilgetu ez-finantzarioko diru-laguntzen eta bestelakoen egozpena Imputación de subvenciones de inmovilizado no financiero y otras		523.662	516.238
A.1) USTIAPENEO EMAITZA (1+2+3+4+5+6+7+8+9+10+11+12+13+14+15) RESULTADO DE EXPLOTACIÓN (1+2+3+4+5+6+7+8+9+10+11+12+13+14+15)		----	----
A.2) EMAITZA FINANTZARIOA (16+17+18+19+20+21) RESULTADO FINANCIERO (16+17+18+19+20+21)		----	----
A.3) ZERGA AURREKO EMAITZA (A.1+A.2) RESULTADO ANTES DE IMPUESTOS (A.1+A.2)		----	----
A.4) EKITALDIKO EMAITZA (A.3+22) RESULTADO DEL EJERCICIO (A.3+22)		----	----

Hospital Santa Marina - Santa Marina Ospitalea

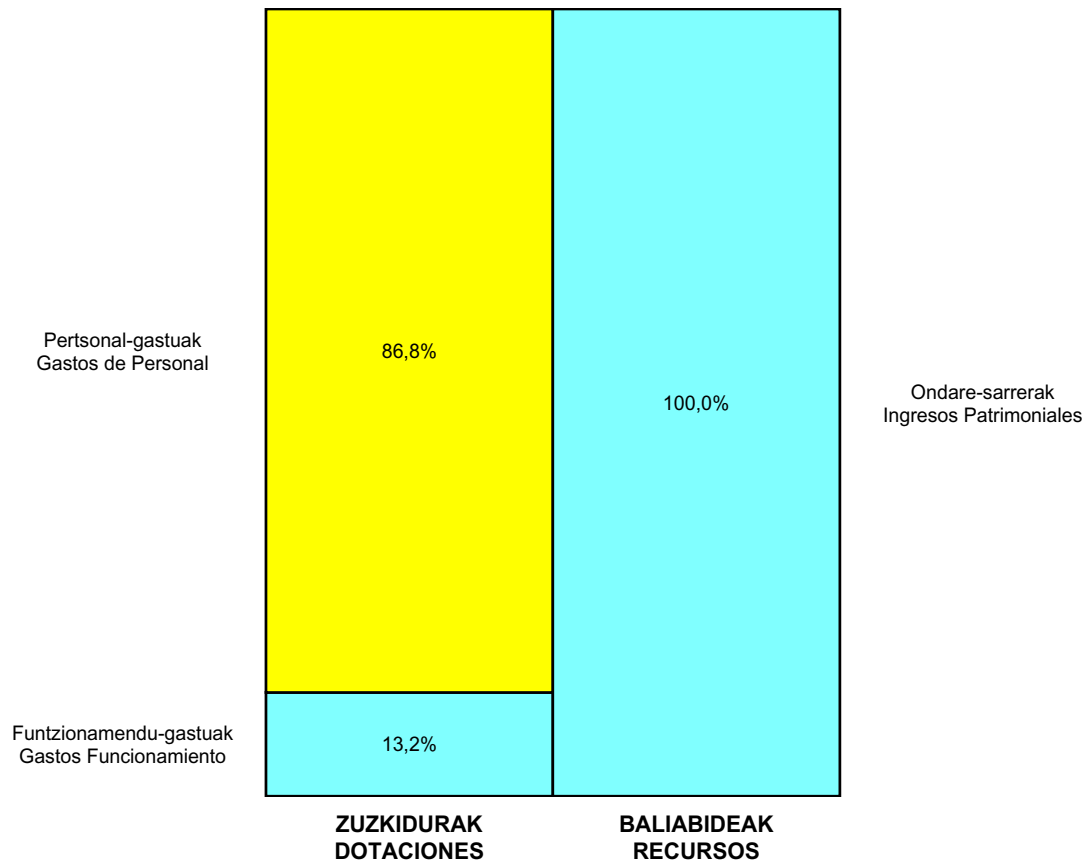
ONDARE GARBIAREN ALDAKETAREN EGOERA-ORRIA
ESTADO DE CAMBIOS EN EL PATRIMONIO NETO

Milaka Euro / Miles de Euros

	KAPITALA CAPITAL		JAILKIPEN SARIA PRIMA DE EMISION	ERRESERBAK RESERVAS	(AKZIO/PART. PROPIOAK ONDAREAN) (ACC. Y PARTICIPATIM. PROPIAS)	EMAITZAK AURREKO EKITALDIENAK RESULTADOS EJERC. ANTERIORES	BAZKIDEN BESTELAKO EKARPENAK OTRAS APORTACIONES DE SOCIOS	EKITALDIKO EMAITZA RESULTADO DEL EJERCICIO	(BEHIN-BEHINEKO DIBIDENDUA) (DIVIDENDO A CUENTA)	BESTELAK. ONDARE-TRESNA GARBIAK OTROS INSTRUM. PATRIM. NETO	BAJIC-ALDAKETENGATIKO DOIKUN AJUSTES POR CAMBIOS DE VALOR	HART-DIRU-LAG.-DOHAIN-LEGATUAK SUBV., DONAC. Y LEGADOS RECIB.	GUZTIRA TOTAL
	KAPITAL ESKRITURATUA CAPITAL ESCRITURADO	(EZ GALDATUTAKO KAPITALA) (CAPITAL NO EXIGIDO)											
A. 2013 URTE-AMAIERAKO SALDOA SALDO, FINAL AÑO 2013	211	----	----	----	----	161	----	151	----	----	----	12.822	13.344
B. 2014 URTE-HASIERAKO SALDO DOITUA SALDO AJUSTADO, INICIO AÑO 2014	211	----	----	----	----	312	----	----	----	----	----	12.822	13.344
I. Sarrera eta gastu kontabilizatuak guztira. Total ingresos y gastos reconocidos.	----	----	----	----	----	----	----	----	----	----	----	(516)	(516)
C. 2014 URTE-AMAIERAKO SALDOA SALDO, FINAL AÑO 2014	211	----	----	----	----	312	----	----	----	----	----	12.305	12.828
D. 2015 URTE-HASIERAKO SALDO DOITUA SALDO AJUSTADO, INICIO AÑO 2015	211	----	----	----	----	312	----	----	----	----	----	12.305	12.828
I. Sarrera eta gastu kontabilizatuak guztira. Total ingresos y gastos reconocidos.	----	----	----	----	----	----	----	----	----	----	----	(524)	(524)
E. 2015 URTE-AMAIERAKO SALDOA SALDO, FINAL AÑO 2015	211	----	----	----	----	312	----	----	----	----	----	11.782	12.305

Hospital Santa Marina - Santa Marina Ospitalea

AURREKONTU ADMINISTRATIBOA
 PRESUPUESTO ADMINISTRATIVO



Euro / Euros

ZUZKIDURAK DOTACIONES	2015	BALIABIDEAK RECURSOS	2015
Pertsonal-gastuak Gastos de Personal	20.267.994	Ondare-sarrerak Ingresos Patrimoniales	23.342.052
Funtzionamendu-gastuak Gastos Funcionamiento	3.074.058		
Guztira Total	23.342.052	Guztira Total	23.342.052

ARABA	%	GIPUZKOA	%	BIZKAIA	%	Lurraldekatu gabe Sin Territorializar	%	GUZTIRA TOTAL
0	0	0	0	23.342.052	100	0	0	23.342.052

Hospital Gorliz - Gorlizko Ospitalea

AURREIKUSITAKO BALANTZEA
BALANCE PREVISIONAL

Euro / Euros

AKTIBOA ACTIVO	2015	2014	ONDARE GARBIA ETA PASIBOA PATRIMONIO NETO Y PASIVO	2015	2014
A) AKTIBO EZ-KORRIENTEA ACTIVO NO CORRIENTE	7.005.003	7.475.425	A) ONDARE GARBIA PATRIMONIO NETO	8.475.413	8.945.835
I. Ibilgetu ukiezina <i>Inmovilizado intangible</i>	2.130	6.800	A-1) Fondo propioak Fondos propios	1.484.792	1.484.792
5. Aplikazio informatikoak <i>Aplicaciones informáticas</i>	2.130	6.800	I. Fondo soziala <i>Fondo social</i>	52.218	52.218
II. Ibilgetu materiala <i>Inmovilizado material</i>	6.988.489	7.454.241	V. Aurreko ekitaldietako emaitzak <i>Resultados de ejercicios anteriores</i>	1.432.574	1.432.574
1. Lurrak eta eraikuntzak <i>Terrenos y construcciones</i>	6.187.038	6.366.812	1. Gaineratitokoa <i>Remanente</i>	1.432.574	1.432.574
2. Instalazio teknikoak eta bestelako ibilgetu materiala <i>Instalaciones técnicas y otro inmovilizado material</i>	781.452	1.067.430	A-3) Jasotako diru-laguntzak, dohaintzak eta legatuak Subvenciones, donaciones y legados recibidos	6.990.621	7.461.043
3. Ekoizpen-bidean den ibilgetua eta aurrerakinak <i>Inmovilizado en curso y anticipos</i>	19.999	19.999	B) PASIBO EZ-KORRIENTEA PASIVO NO CORRIENTE	----	----
V. Epe luzeko finantza inbertsioak <i>Inversiones financieras a largo plazo</i>	14.384	14.384	C) PASIBO KORRIENTEA PASIVO CORRIENTE	1.705.584	1.705.584
2. Hirugarrenei emandako kredituak <i>Créditos a terceros</i>	14.384	14.384	III. Epe laburreko zorrak <i>Deudas a corto plazo</i>	1.475	1.475
B) AKTIBO KORRIENTEA ACTIVO CORRIENTE	3.175.994	3.175.994	5. Bestelako pasibo finantzarioak <i>Otros pasivos financieros</i>	1.475	1.475
II. Izakinak <i>Existencias</i>	118.479	118.479	V. Merkataritza hartzekodunak eta ordaintzeko bestelako kontuak <i>Acreedores comerciales y otras cuentas a pagar</i>	1.704.109	1.704.109
1. Merkataritzakoak <i>Comerciales</i>	58.492	58.492	1. Hornitzaileak <i>Proveedores</i>	493.062	493.062
2. Lehengaiak eta bestelako hornikuntzak <i>Materias primas y otros aprovisionamientos</i>	59.987	59.987	2. Hornitzaileak, taldeko enpresak eta elkartuak <i>Proveedores, empresas del grupo y asociadas</i>	510	510
III. Merkataritza zordunak eta kobratzeko bestelako kontuak <i>Deudores comerciales y otras cuentas a cobrar</i>	2.023.337	2.023.337	4. Pertsonala (ordaintzeko dauden ordainsariak) <i>Personal (remuneraciones pendientes de pago)</i>	105.089	105.089
1. Bezeroak, salmentengatik eta zerbitzu-emeategatik <i>Clientes por ventas y prestaciones de servicios</i>	88.989	88.989	6. Administrazio Publikoekin bestelako zorrak <i>Otras deudas con las Administraciones Públicas</i>	1.105.448	1.105.448
2. Bezeroak, taldeko enpresak eta elkartuak <i>Clientes, empresas del grupo y asociadas</i>	1.777.384	1.777.384			
4. Pertsonala <i>Personal</i>	156.964	156.964			
VII. Diruzaintza eta bestelako aktibo likido baliokideak <i>Efectivo y otros activos líquidos equivalentes</i>	1.034.178	1.034.178			
2. Bestelako aktibo likido baliokideak <i>Otros activos líquidos equivalentes</i>	1.034.178	1.034.178			
AKTIBOA GUZTIRA (A+B) TOTAL ACTIVO (A+B)	10.180.997	10.651.419	ONDARE GARBIA ETA PASIBOA GUZTIRA (A+B+C) TOTAL PATRIMONIO NETO Y PASIVO (A+B+C)	10.180.997	10.651.419

Hospital Gorliz - Gorlizko Ospitalea

AURREIKUSITAKO EFEKTIBO FLUXUEN EGOERA-ORRIA
ESTADO DE FLUJOS DE EFECTIVO PREVISIONAL

Euro / Euros

DIRU-FLUXUEN EGOERA-ORRIA ESTADO DE FLUJOS DE EFECTIVO		2015	2014
A)	USTIAPEN-JARDUERETAKO DIRU-FLUXUAK FLUJOS DE EFECTIVO DE LAS ACTIVIDADES DE EXPLOTACIÓN		
1.	Ekitaldiko zerga aurreko emaitza Resultado del ejercicio antes de impuestos	----	----
a)	Ibilgetuaren amortizazioa (+) Amortización del inmovilizado (+)	470.422	544.731
d)	Diru-laguntzen egozpena (-) Imputación de subvenciones (-)	(470.422)	(544.731)
5.	Ustiapen-jardueretako diru-fluxuak (+/-1+/-2+/-3+/-4) Flujos de efectivo de las actividades de explotación (+/-1+/-2+/-3+/-4)	----	----
B)	INBERTSIO-JARDUERETAKO DIRU-FLUXUAK (+/-) FLUJOS DE EFECTIVO DE LAS ACTIVIDADES DE INVERSIÓN (+/-)		
8.	Inbertsio-jardueretako diru-fluxuak (7-6) Flujos de efectivo de las actividades de inversión (7-6)	----	----
C)	FINANTZAKETA-JARDUERETAKO DIRU-FLUXUAK FLUJOS DE EFECTIVO DE LAS ACTIVIDADES DE FINANCIACIÓN		
12.	Finantzaketa-jardueretako diru-fluxuak (+/-9+/-10-11) Flujos de efectivo de las actividades de financiación (+/-9+/-10-11)	----	----
D)	KANBIO-TASEN ALDAKETEN ERAGINA EFECTO DE LAS VARIACIONES DE LOS TIPOS DE CAMBIO	----	----
E)	ESKUDIRUAREN EDO BALIOKIDEEN GEHIKUNTZA/GUTXITZE GARBIA (+/-5+/-8+/-12+/-D) AUMENTO/DISMINUCIÓN NETA DEL EFECTIVO O EQUIVALENTES (+/-5+/-8+/-12+/-D)	----	----

Hospital Gorliz - Gorlizko Ospitalea

AURREIKUSITAKO GALDU-IRABAZIEN KONTUA
CUENTA DE PERDIDAS Y GANANCIAS PREVISIONAL

Euro / Euros

GALDU-IRABAZIEN KONTUA CUENTA DE PERDIDAS Y GANANCIAS		2015	2014
A) ERAGIKETA JARRAITUAK OPERACIONES CONTINUADAS			
1. Negozio-zifraren zenbateko garbia Importe neto de la cifra de negocios		20.534.703	20.200.553
b) Zerbitzu-emateak Prestaciones de servicios		20.534.703	20.200.553
4. Hornikuntzak Aprovisionamientos		(1.599.515)	(1.586.314)
a) Salgaien kontsumoa Consumo de mercaderías		(281.704)	(274.473)
b) Lehengaien eta bestelako material kontsumigarrien kontsumoa Consumo de materias primas y otras materias consumibles		(344.948)	(338.978)
c) Beste enpresa batzuek egindako lanak Trabajos realizados por otras empresas		(972.863)	(972.863)
6. Ustiapeneko bestelako sarrerak Otros ingresos de explotación		8.886	8.887
a) Sarrera osagarriak eta kudeaketa arrunteko beste batzuk Ingresos accesorios y otros de gestión corriente		8.886	8.887
7. Pertsonal-gastuak Gastos de personal		(18.128.561)	(17.807.613)
a) Soldatak, lansariak eta antzekoak Sueldos, salarios y asimilados		(14.122.358)	(13.897.695)
b) Karga sozialak Cargas sociales		(4.006.203)	(3.909.918)
8. Ustiapeneko bestelako gastuak Otros gastos de explotación		(815.513)	(815.513)
a) Kanpoko zerbitzuak Servicios exteriores		(806.475)	(806.475)
b) Tributuak Tributos		(9.038)	(9.038)
9. Ibilgetuaren amortizazioa Amortización del inmovilizado		(470.422)	(544.731)
10. Ibilgetu ez-finantzarioko diru-laguntzen eta bestelako en egozpena Imputación de subvenciones de inmovilizado no financiero y otras		470.422	544.731
A.1) USTIAPENEO EMAITZA (1+2+3+4+5+6+7+8+9+10+11+12+13+14+15) RESULTADO DE EXPLOTACIÓN (1+2+3+4+5+6+7+8+9+10+11+12+13+14+15)		----	----
A.2) EMAITZA FINANTZARIOA (16+17+18+19+20+21) RESULTADO FINANCIERO (16+17+18+19+20+21)		----	----
A.3) ZERGA AURREKO EMAITZA (A.1+A.2) RESULTADO ANTES DE IMPUESTOS (A.1+A.2)		----	----
A.4) EKITALDIKO EMAITZA (A.3+22) RESULTADO DEL EJERCICIO (A.3+22)		----	----

Hospital Gorliz - Gorlizko Ospitalea

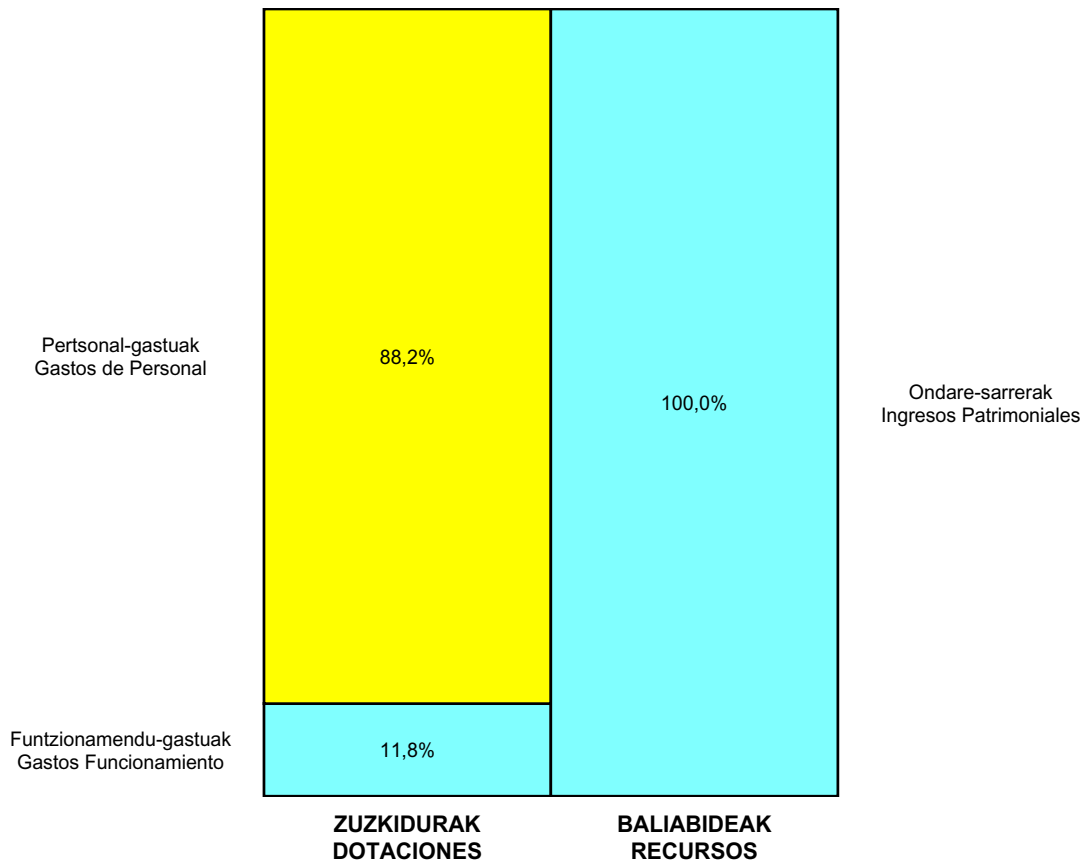
ONDARE GARBIAREN ALDAKETAREN EGOERA-ORRIA
ESTADO DE CAMBIOS EN EL PATRIMONIO NETO

Milaka Euro / Miles de Euros

	KAPITALA CAPITAL		JAILKIPEN SARIA PRIMA DE EMISION	ERRESERBAK RESERVAS	(AKZIO/PART. PROPIOAK ONDAREAN) (ACC. Y PARTIC. PATRIM. PROPIAS)	EMAITZAK AURREKO EKITALDIENAK RESULTADOS EJERC. ANTERIORES	BAZKIDEEN BESTELAKO EKARPENAK OTRAS APORTACIONES DE SOCIOS	EKITALDIKO EMAITZA RESULTADO DEL EJERCICIO	(BEHIN-BEHINEKO DIBIDENDUA) (DIVIDENDO A CUENTA)	BESTELAK. ONDARE-TRESNA GARBIAK OTROS INSTRUM. PATRIM. NETO	BALJO-ALDAKETENGATIKO DOIKUN AJUSTES POR CAMBIOS DE VALOR	HART-DIRU-LAG., DOHAIN, LEGATUAK SUBV., DONAC. Y LEGADOS RECIB.	GUZTIRA TOTAL
	KAPITAL ESKURATURATUA CAPITAL ESCRITURADO	(EZ GALDATUTAKO KAPITALA) (CAPITAL NO EXIGIDO)											
A. 2013 URTE-AMAIERAKO SALDOA SALDO, FINAL AÑO 2013	52	---	---	---	---	1.326	---	107	---	---	---	8.006	9.491
B. 2014 URTE-HASIERAKO SALDO DOITUA SALDO AJUSTADO, INICIO AÑO 2014	52	---	---	---	---	1.433	---	---	---	---	---	8.006	9.491
I. Sarrera eta gastu kontabilizatuak guztira. Total ingresos y gastos reconocidos.	---	---	---	---	---	---	---	---	---	---	---	(545)	(545)
III. Ondare garbiaren bestelako aldaketak. Otras variaciones del patrimonio neto.	---	---	---	---	---	---	---	---	---	---	---	---	---
C. 2014 URTE-AMAIERAKO SALDOA SALDO, FINAL AÑO 2014	52	---	---	---	---	1.433	---	---	---	---	---	7.461	8.946
D. 2015 URTE-HASIERAKO SALDO DOITUA SALDO AJUSTADO, INICIO AÑO 2015	52	---	---	---	---	1.433	---	---	---	---	---	7.461	8.946
I. Sarrera eta gastu kontabilizatuak guztira. Total ingresos y gastos reconocidos.	---	---	---	---	---	---	---	---	---	---	---	(470)	(470)
E. 2015 URTE-AMAIERAKO SALDOA SALDO, FINAL AÑO 2015	52	---	---	---	---	1.433	---	---	---	---	---	6.991	8.475

Hospital Gorliz - Gorlizko Ospitalea

AURREKONTU ADMINISTRATIBOA
 PRESUPUESTO ADMINISTRATIVO



Euro / Euros

ZUZKIDURAK DOTACIONES	2015	BALIABIDEAK RECURSOS	2015
Pertsonal-gastuak Gastos de Personal	18.128.561	Ondare-sarrerak Ingresos Patrimoniales	20.543.589
Funtzionamendu-gastuak Gastos Funcionamiento	2.415.028		
Guztira Total	20.543.589	Guztira Total	20.543.589

ARABA	%	GIPUZKOA	%	BIZKAIA	%	Lurraldekatu gabe Sin Territorializar	%	GUZTIRA TOTAL
0	0	0	0	20.543.589	100	0	0	20.543.589

OSI Bilbao-Basurto - Bilbao-Basurto ESI

AURREIKUSITAKO BALANTZEA
BALANCE PREVISIONAL

Euro / Euros

AKTIBOA ACTIVO	2015	2014	ONDARE GARBIA ETA PASIBOA PATRIMONIO NETO Y PASIVO	2015	2014
A) AKTIBO EZ-KORRIENTEA ACTIVO NO CORRIENTE	122.829.180	117.929.850	A) ONDARE GARBIA PATRIMONIO NETO	122.678.241	117.778.911
I. Ibilgetu ukiezina <i>Inmovilizado intangible</i>	70.823	127.081	A-1) Fondo propioak Fondos propios	136.397	136.397
5. Aplikazio informatikoak <i>Aplicaciones informáticas</i>	70.823	127.081	I. Fondo soziala <i>Fondo social</i>	1.740.316	1.740.316
II. Ibilgetu materiala <i>Inmovilizado material</i>	122.568.624	117.613.036	V. Aurreko ekitaldietako emaitzak <i>Resultados de ejercicios anteriores</i>	(1.603.919)	(1.603.919)
1. Lurrak eta eraikuntzak <i>Terrenos y construcciones</i>	94.868.674	97.660.894	2. (Aurreko ekitaldietako emaitza negatiboak) <i>(Resultados negativos de ejercicios anteriores)</i>	(1.603.919)	(1.603.919)
2. Instalazio teknikoak eta bestelako ibilgetu materiala <i>Instalaciones técnicas y otro inmovilizado material</i>	10.874.082	14.466.274	A-3) Jasotako diru-laguntzak, dohaintzak eta legatuak Subvenciones, donaciones y legados recibidos	122.541.844	117.642.514
3. Ekoizpen-bidean den ibilgetua eta aurrerakinak <i>Inmovilizado en curso y anticipos</i>	16.825.868	5.485.868	B) PASIBO EZ-KORRIENTEA PASIVO NO CORRIENTE	6.655	6.655
V. Epe luzeko finantza inbertsioak <i>Inversiones financieras a largo plazo</i>	189.733	189.733	I. Epe luzeko hornidurak <i>Provisiones a largo plazo</i>	6.655	6.655
2. Hirugarrenei emandako kredituak <i>Créditos a terceros</i>	188.798	188.798	4. Bestelako hornidurak <i>Otras provisiones</i>	6.655	6.655
5. Bestelako aktibo finantzarioak <i>Otros activos financieros</i>	935	935	C) PASIBO KORRIENTEA PASIVO CORRIENTE	33.555.256	33.555.256
B) AKTIBO KORRIENTEA ACTIVO CORRIENTE	33.410.972	33.410.972	III. Epe laburreko zorrak <i>Deudas a corto plazo</i>	7.633.309	7.633.309
II. Izakinak <i>Existencias</i>	5.196.058	5.196.058	5. Bestelako pasibo finantzarioak <i>Otros pasivos financieros</i>	7.633.309	7.633.309
1. Merkataritzakoak <i>Comerciales</i>	2.603.269	2.603.269	V. Merkataritza hartzekodunak eta ordaintzeko bestelako kontuak <i>Acreedores comerciales y otras cuentas a pagar</i>	25.921.947	25.921.947
2. Lehengaiak eta bestelako hornikuntzak <i>Materias primas y otros aprovisionamientos</i>	2.592.789	2.592.789	1. Hornitzaileak <i>Proveedores</i>	8.667.054	8.667.054
III. Merkataritza zordunak eta kobratzeko bestelako kontuak <i>Deudores comerciales y otras cuentas a cobrar</i>	17.494.357	17.494.357	2. Hornitzaileak, taldeko enpresak eta elkartuak <i>Proveedores, empresas del grupo y asociadas</i>	38.457	38.457
1. Bezeroak, salmentengatik eta zerbitzu-emateengatik <i>Clientes por ventas y prestaciones de servicios</i>	261.740	261.740	3. Hainbat hartzekodun <i>Acreedores varios</i>	1.817	1.817
2. Bezeroak, taldeko enpresak eta elkartuak <i>Clientes, empresas del grupo y asociadas</i>	15.548.847	15.548.847	4. Pertsonala (ordaintzeko dauden ordainsariak) <i>Personal (remuneraciones pendientes de pago)</i>	1.537.243	1.537.243
3. Hainbat zordun <i>Deudores varios</i>	76.515	76.515	6. Administrazio Publikoekin bestelako zorrak <i>Otras deudas con las Administraciones Públicas</i>	15.677.376	15.677.376
4. Pertsonala <i>Personal</i>	1.607.255	1.607.255			
V. Epe laburreko finantza-inbertsioak <i>Inversiones financieras a corto plazo</i>	29	29			
5. Bestelako aktibo finantzarioak <i>Otros activos financieros</i>	29	29			
VII. Diruzaintza eta bestelako aktibo likido balioak <i>Efectivo y otros activos líquidos equivalentes</i>	10.720.528	10.720.528			
2. Bestelako aktibo likido balioak <i>Otros activos líquidos equivalentes</i>	10.720.528	10.720.528			
AKTIBOA GUZTIRA (A+B) TOTAL ACTIVO (A+B)	156.240.152	151.340.822	ONDARE GARBIA ETA PASIBOA GUZTIRA (A+B+C) TOTAL PATRIMONIO NETO Y PASIVO (A+B+C)	156.240.152	151.340.822

OSI Bilbao-Basurto - Bilbao-Basurto ESI

AURREIKUSITAKO EFEKTIBO FLUXUEN EGOERA-ORRIA
ESTADO DE FLUJOS DE EFECTIVO PREVISIONAL

Euro / Euros

DIRU-FLUXUEN EGOERA-ORRIA ESTADO DE FLUJOS DE EFECTIVO		2015	2014
A)	USTIAPEN-JARDUERETAKO DIRU-FLUXUAK FLUJOS DE EFECTIVO DE LAS ACTIVIDADES DE EXPLOTACIÓN		
1.	Ekitaldiko zerga aurreko emaitza Resultado del ejercicio antes de impuestos	----	----
a)	Ibilgetuaren amortizazioa (+) Amortización del inmovilizado (+)	6.600.670	6.518.355
d)	Diru-laguntzen egozpena (-) Imputación de subvenciones (-)	(6.600.670)	(6.518.355)
5.	Ustiapen-jardueretako diru-fluxuak (+/-1+/-2+/-3+/-4) Flujos de efectivo de las actividades de explotación (+/-1+/-2+/-3+/-4)	----	----
B)	INBERTSIO-JARDUERETAKO DIRU-FLUXUAK (+/-) FLUJOS DE EFECTIVO DE LAS ACTIVIDADES DE INVERSIÓN (+/-)		
6.	Inbertsioen ordainketak (-) Pagos por inversión (-)	(11.500.000)	(3.600.000)
c)	Ibilgetu materiala Inmovilizado material	(11.500.000)	(3.600.000)
8.	Inbertsio-jardueretako diru-fluxuak (7-6) Flujos de efectivo de las actividades de inversión (7-6)	(11.500.000)	(3.600.000)
C)	FINANTZAKETA-JARDUERETAKO DIRU-FLUXUAK FLUJOS DE EFECTIVO DE LAS ACTIVIDADES DE FINANCIACIÓN		
9.	Ondare-tresnen kobrantzak eta ordainketak Cobros y pagos por instrumentos de patrimonio	11.500.000	3.600.000
e)	Jasotako diru-laguntzak, dohaintzak eta legatuak (+) Subvenciones, donaciones y legados recibidos (+)	11.500.000	3.600.000
12.	Finantzaketa-jardueretako diru-fluxuak (+/-9+/-10-11) Flujos de efectivo de las actividades de financiación (+/-9+/-10-11)	11.500.000	3.600.000
D)	KANBIO-TASEN ALDAKETEN ERAGINA EFECTO DE LAS VARIACIONES DE LOS TIPOS DE CAMBIO	----	----
E)	ESKUDIRUAREN EDO BALIOKIDEEN GEHIKUNTZA/GUTXITZE GARBIA (+/-5+/-8+/-12+/-D) AUMENTO/DISMINUCIÓN NETA DEL EFECTIVO O EQUIVALENTES (+/-5+/-8+/-12+/-D)	----	----

OSI Bilbao-Basurto - Bilbao-Basurto ESI

AURREIKUSITAKO GALDU-IRABAZIEN KONTUA
CUENTA DE PERDIDAS Y GANANCIAS PREVISIONAL

Euro / Euros

GALDU-IRABAZIEN KONTUA CUENTA DE PERDIDAS Y GANANCIAS		2015	2014
A)	ERAGIKETA JARRAITUAK OPERACIONES CONTINUADAS		
1.	Negoio-zifraren zenbateko garbia Importe neto de la cifra de negocios	363.120.445	288.500.190
b)	Zerbitzu-emateak Prestaciones de servicios	363.120.445	288.500.190
4.	Hornikuntzak Aprovisionamientos	(93.187.538)	(85.487.479)
a)	Salgaien kontsumoa Consumo de mercaderías	(40.536.366)	(38.984.364)
b)	Lehengaien eta bestelako material kontsumigarrien kontsumoa Consumo de materias primas y otras materias consumibles	(34.396.137)	(30.635.934)
c)	Beste enpresa batzuek egindako lanak Trabajos realizados por otras empresas	(18.255.035)	(15.867.181)
6.	Ustiapeneko bestelako sarrerak Otros ingresos de explotación	2.842.327	1.978.981
a)	Sarrera osagarriak eta kudeaketa arrunteko beste batzuk Ingresos accesorios y otros de gestión corriente	2.521.021	1.931.811
b)	Ekitaldiko emaitzara egotzitako ustiapeneko diru-laguntzak Subvenciones de explotación incorporadas al resultado del ejercicio	321.306	47.170
7.	Pertsonal-gastuak Gastos de personal	(257.041.193)	(192.341.025)
a)	Soldatak, lansariak eta antzekoak Sueldos, salarios y asimilados	(205.324.783)	(153.529.446)
b)	Karga sozialak Cargas sociales	(51.716.410)	(38.811.579)
8.	Ustiapeneko bestelako gastuak Otros gastos de explotación	(15.440.777)	(12.631.539)
a)	Kanpoko zerbitzuak Servicios exteriores	(15.373.791)	(12.611.321)
b)	Tributuak Tributos	(66.986)	(20.218)
9.	Ibilgetuaren amortizazioa Amortización del inmovilizado	(6.600.670)	(6.518.355)
10.	Ibilgetu ez-finantzarioko diru-laguntzen eta bestelako egozpena Imputación de subvenciones de inmovilizado no financiero y otras	6.307.406	6.499.227
A.1)	USTIAPENENKO EMAITZA (1+2+3+4+5+6+7+8+9+10+11+12+13+14+15) RESULTADO DE EXPLOTACIÓN (1+2+3+4+5+6+7+8+9+10+11+12+13+14+15)	----	----
A.2)	EMAITZA FINANTZARIOA (16+17+18+19+20+21) RESULTADO FINANCIERO (16+17+18+19+20+21)	----	----
A.3)	ZERGA AURREKO EMAITZA (A.1+A.2) RESULTADO ANTES DE IMPUESTOS (A.1+A.2)	----	----
A.4)	EKITALDIKO EMAITZA (A.3+22) RESULTADO DEL EJERCICIO (A.3+22)	----	----

OSI Bilbao-Basurto - Bilbao-Basurto ESI

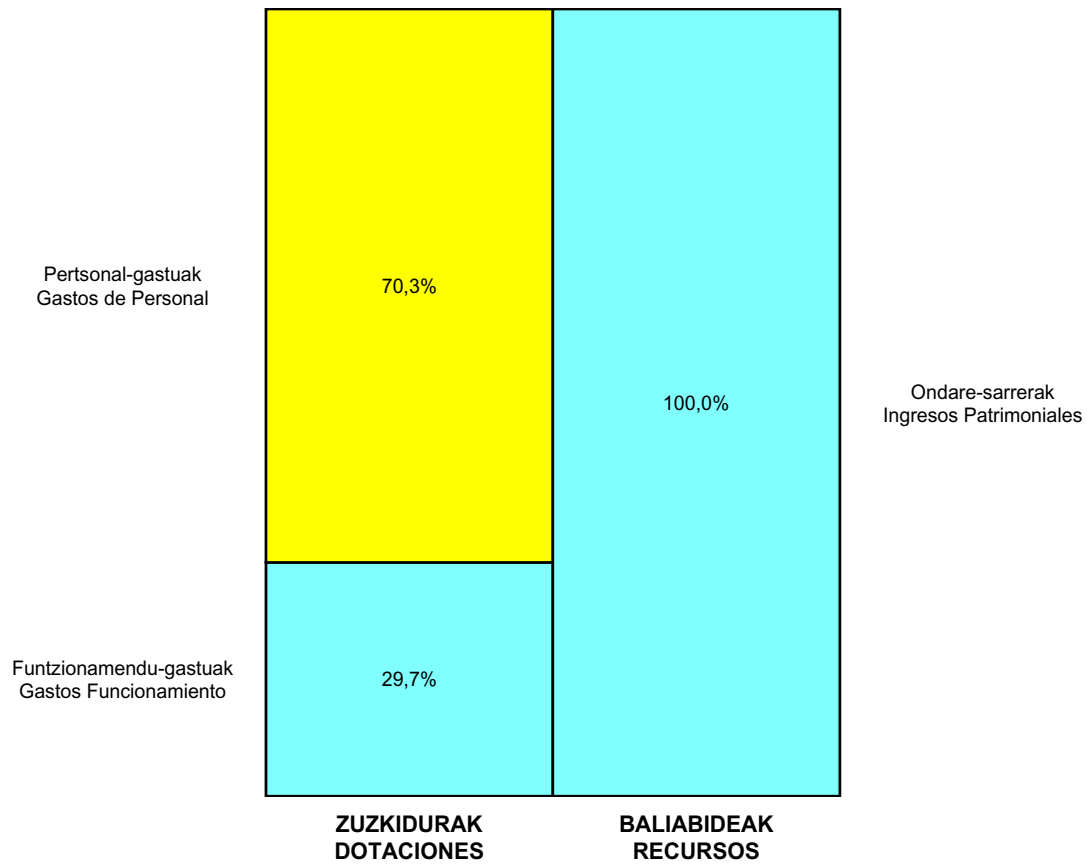
ONDARE GARBIAREN ALDAKETAREN EGOERA-ORRIA
ESTADO DE CAMBIOS EN EL PATRIMONIO NETO

Milaka Euro / Miles de Euros

	KAPITALA CAPITAL		JAILKIPEN SARIA PRIMA DE EMISION	ERRESERBAK RESERVAS	(AKZIO/PART. PROPIOAK ONDAREAN) (ACC. Y PARTICIP. PROPIAS)	EMAITZAK AURREKO EKITALDIENAK RESULTADOS EJERC. ANTERIORES	BAZKIDEEN BESTELAKO EKARPENAK OTRAS APORTACIONES DE SOCIOS	EKITALDIKO EMAITZA RESULTADO DEL EJERCICIO	(BEHIN-BEHINEKO DIBIDENDUA) (DIVIDENDO A CUENTA)	BESTELAK. ONDARE-TRESNA GARBIAK OTROS INSTRUM. PATRIM. NETO	BAJIC-ALDAKETENGATIKO DOIKUN AJUSTES POR CAMBIOS DE VALOR	HART-DIRU-LAG.-DOHAIN-LEGATUAK SUBV., DONAC. Y LEGADOS RECIB.	GUZTIRA TOTAL
	KAPITAL ESKURTATUA CAPITAL ESCRITURADO	(EZ GALDATUTAKO KAPITALA) (CAPITAL NO EXIGIDO)											
A. 2013 URTE-AMAIERAKO SALDOA SALDO, FINAL AÑO 2013	1.587	---	---	---	---	(4.592)	---	(28)	---	---	---	85.312	82.279
B. 2014 URTE-HASIERAKO SALDO DOITUA SALDO AJUSTADO, INICIO AÑO 2014	1.587	---	---	---	---	(4.620)	---	---	---	---	---	85.312	82.279
I. Sarrera eta gastu kontabilizatuak guztira. Total ingresos y gastos reconocidos.	---	---	---	---	---	---	---	---	---	---	---	32.330	32.330
II. Bazkide edo jabeekiko eragiketak. Operaciones con socios o propietarios.	153	---	---	---	---	---	---	---	---	---	---	---	153
1. Kapital-gehitzeak. Aumento de capital.	153	---	---	---	---	---	---	---	---	---	---	---	153
III. Ondare garbiaren bestelako aldatetak. Otras variaciones del patrimonio neto.	---	---	---	---	---	3.016	---	---	---	---	---	---	3.016
C. 2014 URTE-AMAIERAKO SALDOA SALDO, FINAL AÑO 2014	1.740	---	---	---	---	(1.604)	---	---	---	---	---	117.643	117.779
D. 2015 URTE-HASIERAKO SALDO DOITUA SALDO AJUSTADO, INICIO AÑO 2015	1.740	---	---	---	---	(1.604)	---	---	---	---	---	117.643	117.779
I. Sarrera eta gastu kontabilizatuak guztira. Total ingresos y gastos reconocidos.	---	---	---	---	---	---	---	---	---	---	---	4.899	4.899
E. 2015 URTE-AMAIERAKO SALDOA SALDO, FINAL AÑO 2015	1.740	---	---	---	---	(1.604)	---	---	---	---	---	122.542	122.678

OSI Bilbao-Basurto - Bilbao-Basurto ESI

AURREKONTU ADMINISTRATIBOA
 PRESUPUESTO ADMINISTRATIVO



Euro / Euros

ZUZKIDURAK DOTACIONES	2015	BALIABIDEAK RECURSOS	2015
Pertsonal-gastuak Gastos de Personal	257.041.193	Gastu Arrunt. Transferentziak Transferencias Gasto Corriente	28.042
Funtzionamendu-gastuak Gastos Funcionamiento	108.628.315	Ondare-sarrerak Ingresos Patrimoniales	365.641.466
Inbertsio Errealak Inversiones Reales	11.500.000	Kapital-transferentziak Transferencias Capital	11.500.000
Guztira Total	377.169.508	Guztira Total	377.169.508

ARABA	%	GIPUZKOA	%	BIZKAIA	%	Lurraldekatu gabe Sin Territorializar	%	GUZTIRA TOTAL
0	0	0	0	377.169.508	100	0	0	377.169.508

OSI Barrualde-Galdakao - Barrualde-Galdakaoko ESI

AURREIKUSITAKO BALANTZEA
BALANCE PREVISIONAL

Euro / Euros

AKTIBOA ACTIVO	2015	2014	ONDARE GARBIA ETA PASIBOA PATRIMONIO NETO Y PASIVO	2015	2014
A) AKTIBO EZ-KORRIENTEA ACTIVO NO CORRIENTE	118.715.304	121.012.750	A) ONDARE GARBIA PATRIMONIO NETO	127.753.561	130.051.007
I. Ibilgetu ukiezina <i>Inmovilizado intangible</i>	12.084	48.852	A-1) Fondo propioak Fondos propios	9.115.230	9.115.230
5. Aplikazio informatikoak <i>Aplicaciones informáticas</i>	12.084	48.852	I. Fondo soziala <i>Fondo social</i>	1.546.726	1.546.726
II. Ibilgetu materiala <i>Inmovilizado material</i>	118.626.250	120.886.928	V. Aurreko ekitaldietako emaitzak <i>Resultados de ejercicios anteriores</i>	7.568.504	7.568.504
1. Lurrak eta eraikuntzak <i>Terrenos y construcciones</i>	104.816.708	107.206.978	1. Gaineratikoa <i>Remanente</i>	7.568.504	7.568.504
2. Instalazio teknikoak eta bestelako ibilgetu materiala <i>Instalaciones técnicas y otro inmovilizado material</i>	10.490.260	13.360.668	A-3) Jasotako diru-laguntzak, dohaintzak eta legatuak Subvenciones, donaciones y legados recibidos	118.638.331	120.935.777
3. Ekoizpen-bidean den ibilgetua eta aurrerakinak <i>Inmovilizado en curso y anticipos</i>	3.319.282	319.282	B) PASIBO EZ-KORRIENTEA PASIVO NO CORRIENTE	29.663	29.663
V. Epe luzeko finantza inbertsioak <i>Inversiones financieras a largo plazo</i>	76.970	76.970	I. Epe luzeko hornidurak <i>Provisiones a largo plazo</i>	29.663	29.663
2. Hirugarrenei emandako kredituak <i>Créditos a terceros</i>	76.970	76.970	4. Bestelako hornidurak <i>Otras provisiones</i>	29.663	29.663
B) AKTIBO KORRIENTEA ACTIVO CORRIENTE	32.091.683	32.091.683	C) PASIBO KORRIENTEA PASIVO CORRIENTE	23.023.763	23.023.763
II. Izakinak <i>Existencias</i>	5.065.745	5.065.745	III. Epe laburreko zorrak <i>Deudas a corto plazo</i>	591.856	591.856
1. Merkataritzakoak <i>Comerciales</i>	2.267.353	2.267.353	5. Bestelako pasibo finantzarioak <i>Otros pasivos financieros</i>	591.856	591.856
2. Lehengaiak eta bestelako hornikuntzak <i>Materias primas y otros aprovisionamientos</i>	2.798.392	2.798.392	V. Merkataritza hartzekodunak eta ordaintzeko bestelako kontuak <i>Acreedores comerciales y otras cuentas a pagar</i>	22.431.907	22.431.907
III. Merkataritza zordunak eta kobratzeko bestelako kontuak <i>Deudores comerciales y otras cuentas a cobrar</i>	21.383.112	21.383.112	1. Hornitzaileak <i>Proveedores</i>	10.547.683	10.547.683
1. Bezeroak, salmentengatik eta zerbitzu-emeategatik <i>Clientes por ventas y prestaciones de servicios</i>	210.078	210.078	2. Hornitzaileak, taldeko enpresak eta elkartuak <i>Proveedores, empresas del grupo y asociadas</i>	368.912	368.912
2. Bezeroak, taldeko enpresak eta elkartuak <i>Clientes, empresas del grupo y asociadas</i>	20.266.931	20.266.931	3. Hainbat hartzekodun <i>Acreedores varios</i>	6.872	6.872
3. Hainbat zordun <i>Deudores varios</i>	9.717	9.717	4. Pertsonala (ordaintzeko dauden ordainsariak) <i>Personal (remuneraciones pendientes de pago)</i>	877.492	877.492
4. Pertsonala <i>Personal</i>	896.386	896.386	6. Administrazio Publikoekin bestelako zorrak <i>Otras deudas con las Administraciones Públicas</i>	10.630.948	10.630.948
VII. Diruzaintza eta bestelako aktibo likido baliokideak <i>Efectivo y otros activos líquidos equivalentes</i>	5.642.826	5.642.826			
2. Bestelako aktibo likido baliokideak <i>Otros activos líquidos equivalentes</i>	5.642.826	5.642.826			
AKTIBOA GUZTIRA (A+B) TOTAL ACTIVO (A+B)	150.806.987	153.104.433	ONDARE GARBIA ETA PASIBOA GUZTIRA (A+B+C) TOTAL PATRIMONIO NETO Y PASIVO (A+B+C)	150.806.987	153.104.433

OSI Barrualde-Galdakao - Barrualde-Galdakaoko ESI

AURREIKUSITAKO EFEKTIBO FLUXUEN EGOERA-ORRIA
ESTADO DE FLUJOS DE EFECTIVO PREVISIONAL

Euro / Euros

DIRU-FLUXUEN EGOERA-ORRIA ESTADO DE FLUJOS DE EFECTIVO		2015	2014
A)	USTIAPEN-JARDUERETAKO DIRU-FLUXUAK FLUJOS DE EFECTIVO DE LAS ACTIVIDADES DE EXPLOTACIÓN		
1.	Ekitaldiko zerga aurreko emaitza Resultado del ejercicio antes de impuestos	-----	-----
a)	Ibilgetuaren amortizazioa (+) Amortización del inmovilizado (+)	5.297.446	4.816.831
d)	Diru-laguntzen egozpena (-) Imputación de subvenciones (-)	(5.297.446)	(4.816.831)
5.	Ustiapen-jardueretako diru-fluxuak (+/-1+/-2+/-3+/-4) Flujos de efectivo de las actividades de explotación (+/-1+/-2+/-3+/-4)	-----	-----
B)	INBERTSIO-JARDUERETAKO DIRU-FLUXUAK (+/-) FLUJOS DE EFECTIVO DE LAS ACTIVIDADES DE INVERSIÓN (+/-)		
6.	Inbertsioen ordainketak (-) Pagos por inversión (-)	(3.000.000)	(2.600.000)
c)	Ibilgetu materiala Inmovilizado material	(3.000.000)	(2.600.000)
8.	Inbertsio-jardueretako diru-fluxuak (7-6) Flujos de efectivo de las actividades de inversión (7-6)	(3.000.000)	(2.600.000)
C)	FINANTZAKETA-JARDUERETAKO DIRU-FLUXUAK FLUJOS DE EFECTIVO DE LAS ACTIVIDADES DE FINANCIACIÓN		
9.	Ondare-tresnen kobrantzak eta ordainketak Cobros y pagos por instrumentos de patrimonio	3.000.000	2.600.000
e)	Jasotako diru-laguntzak, dohaintzak eta legatuak (+) Subvenciones, donaciones y legados recibidos (+)	3.000.000	2.600.000
12.	Finantzaketa-jardueretako diru-fluxuak (+/-9+/-10-11) Flujos de efectivo de las actividades de financiación (+/-9+/-10-11)	3.000.000	2.600.000
D)	KANBIO-TASEN ALDAKETEN ERAGINA EFECTO DE LAS VARIACIONES DE LOS TIPOS DE CAMBIO	-----	-----
E)	ESKUDIRUAREN EDO BALIOKIDEEN GEHIKUNTZA/GUTXITZE GARBIA (+/-5+/-8+/-12+/-D) AUMENTO/DISMINUCIÓN NETA DEL EFECTIVO O EQUIVALENTES (+/-5+/-8+/-12+/-D)	-----	-----

OSI Barrualde-Galdakao - Barrualde-Galdakaoko ESI

AURREIKUSITAKO GALDU-IRABAZIEN KONTUA
CUENTA DE PERDIDAS Y GANANCIAS PREVISIONAL

Euro / Euros

GALDU-IRABAZIEN KONTUA CUENTA DE PERDIDAS Y GANANCIAS		2015	2014
A) ERAGIKETA JARRAITUAK OPERACIONES CONTINUADAS			
1. Negozio-zifraren zenbateko garbia Importe neto de la cifra de negocios		238.973.666	171.295.581
b) Zerbitzu-emateak Prestaciones de servicios		238.973.666	171.295.581
4. Hornikuntzak Aprovisionamientos		(64.217.238)	(56.689.511)
a) Salgaien kontsumoa Consumo de mercaderías		(25.795.932)	(24.528.081)
b) Lehengaien eta bestelako material kontsumigarrien kontsumoa Consumo de materias primas y otras materias consumibles		(26.474.605)	(22.724.107)
c) Beste enpresa batzuek egindako lanak Trabajos realizados por otras empresas		(11.946.701)	(9.437.323)
6. Ustiapeneko bestelako sarrerak Otros ingresos de explotación		2.302.533	1.862.539
a) Sarrera osagarriak eta kudeaketa arrunteko beste batzuk Ingresos accesorios y otros de gestión corriente		719.730	461.352
b) Ekitaldiko emaitzara egotzitako ustiapeneko diru-laguntzak Subvenciones de explotación incorporadas al resultado del ejercicio		1.582.803	1.401.187
7. Pertsonal-gastuak Gastos de personal		(162.791.798)	(105.394.103)
a) Soldatak, lansariak eta antzekoak Sueldos, salarios y asimilados		(132.209.787)	(85.407.501)
b) Karga sozialak Cargas sociales		(30.582.011)	(19.986.602)
8. Ustiapeneko bestelako gastuak Otros gastos de explotación		(12.847.633)	(9.835.162)
a) Kanpoko zerbitzuak Servicios exteriores		(12.837.294)	(9.834.966)
b) Tributuak Tributos		(10.339)	(196)
9. Ibilgetuaren amortizazioa Amortización del inmovilizado		(5.297.446)	(4.816.831)
10. Ibilgetu ez-finantzarioko diru-laguntzen eta bestelako egozpena Imputación de subvenciones de inmovilizado no financiero y otras		3.877.916	3.577.487
A.1) USTIAPENENKO EMAITZA (1+2+3+4+5+6+7+8+9+10+11+12+13+14+15) RESULTADO DE EXPLOTACIÓN (1+2+3+4+5+6+7+8+9+10+11+12+13+14+15)		----	----
A.2) EMAITZA FINANTZARIOA (16+17+18+19+20+21) RESULTADO FINANCIERO (16+17+18+19+20+21)		----	----
A.3) ZERGA AURREKO EMAITZA (A.1+A.2) RESULTADO ANTES DE IMPUESTOS (A.1+A.2)		----	----
A.4) EKITALDIKO EMAITZA (A.3+22) RESULTADO DEL EJERCICIO (A.3+22)		----	----

OSI Barrualde-Galdakao - Barrualde-Galdakaoko ESI

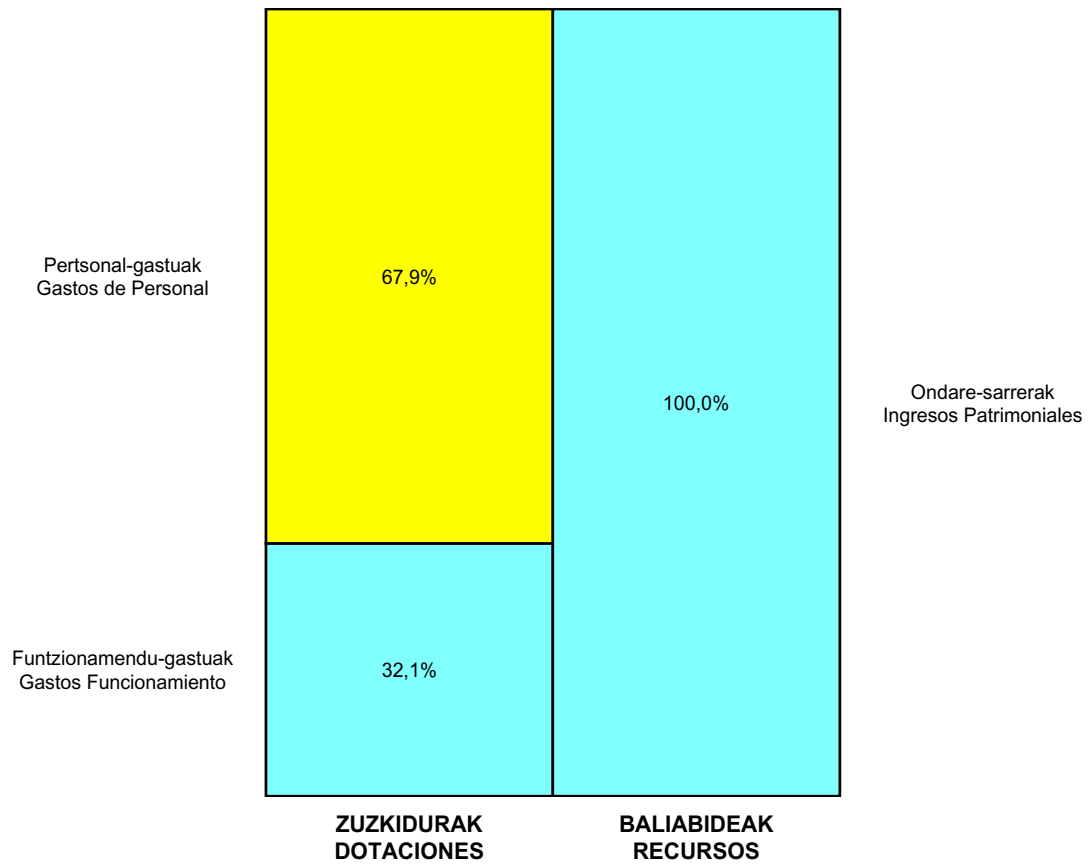
ONDARE GARBIAREN ALDAKETAREN EGOERA-ORRIA
ESTADO DE CAMBIOS EN EL PATRIMONIO NETO

Milaka Euro / Miles de Euros

	KAPITALA CAPITAL		JAILKIPEN SARIA PRIMA DE EMISION	ERRESERBAK RESERVAS	(AKZIO/PART. PROPIOAK ONDAREAN) (ACC. Y PARTIC. PATRIM. PROPIAS)	EMAITZAK AURREKO EKITALDIENAK RESULTADOS EJERC. ANTERIORES	BAZKIDEN BESTELAKO EKARPENAK OTRAS APORTACIONES DE SOCIOS	EKITALDIKO EMAITZA RESULTADO DEL EJERCICIO	(BEHIN-BEHINEKO DIBIDENDUA) (DIVIDENDO A CUENTA)	BESTELAK. ONDARE-TRESNA GARBIAK OTROS INSTRUM. PATRIM. NETO	BAJIC-ALDAKETENGATIKO DOIKUN AJUSTES POR CAMBIOS DE VALOR	HART-DIRU-LAG.-DOHAIN-LEGATUAK SUBV., DONAC. Y LEGADOS RECIB.	GUZTIRA TOTAL
	KAPITAL ESKURTATUA CAPITAL ESCRITURADO	(EZ GALDATUTAKO KAPITALA) (CAPITAL NO EXIGIDO)											
A. 2013 URTE-AMAIERAKO SALDOA SALDO, FINAL AÑO 2013	954	---	---	---	---	3.358	---	(262)	---	---	---	105.533	109.583
B. 2014 URTE-HASIERAKO SALDO DOITUA SALDO AJUSTADO, INICIO AÑO 2014	954	---	---	---	---	3.097	---	---	---	---	---	105.533	109.583
I. Sarrera eta gastu kontabilizatuak guztira. Total ingresos y gastos reconocidos.	---	---	---	---	---	---	---	---	---	---	---	15.403	15.403
II. Bazkide edo jabeekiko eragiketak. Operaciones con socios o propietarios.	593	---	---	---	---	---	---	---	---	---	---	---	593
1. Kapital-gehitzeak. Aumento de capital.	593	---	---	---	---	---	---	---	---	---	---	---	593
III. Ondare garbiaren bestelako aldatetak. Otras variaciones del patrimonio neto.	---	---	---	---	---	4.472	---	---	---	---	---	---	4.472
C. 2014 URTE-AMAIERAKO SALDOA SALDO, FINAL AÑO 2014	1.547	---	---	---	---	7.569	---	---	---	---	---	120.936	130.051
D. 2015 URTE-HASIERAKO SALDO DOITUA SALDO AJUSTADO, INICIO AÑO 2015	1.547	---	---	---	---	7.569	---	---	---	---	---	120.936	130.051
I. Sarrera eta gastu kontabilizatuak guztira. Total ingresos y gastos reconocidos.	---	---	---	---	---	---	---	---	---	---	---	(2.297)	(2.297)
E. 2015 URTE-AMAIERAKO SALDOA SALDO, FINAL AÑO 2015	1.547	---	---	---	---	7.569	---	---	---	---	---	118.638	127.754

OSI Barrualde-Galdakao - Barrualde-Galdakaoko ESI

AURREKONTU ADMINISTRATIBOA
 PRESUPUESTO ADMINISTRATIVO



Euro / Euros

ZUZKIDURAK DOTACIONES	2015	BALIABIDEAK RECURSOS	2015
Pertsonal-gastuak Gastos de Personal	162.791.798	Gastu Arrunt. Transferentziak Transferencias Gasto Corriente	163.273
Funtzionamendu-gastuak Gastos Funcionamiento	77.064.871	Ondare-sarrerak Ingresos Patrimoniales	239.693.396
Inbertsio Errealak Inversiones Reales	3.000.000	Kapital-transferentziak Transferencias Capital	3.000.000
Guztira Total	242.856.669	Guztira Total	242.856.669

ARABA	%	GIPUZKOA	%	BIZKAIA	%	Lurraldekatu gabe Sin Territorializar	%	GUZTIRA TOTAL
1.000.000	0	0	0	241.856.669	100	0	0	242.856.669

OSI Barakaldo-Sestao - Barakaldo-Sestaoko ESI

AURREIKUSITAKO BALANTZEA
BALANCE PREVISIONAL

Euro / Euros

AKTIBOA ACTIVO	2015	2014	ONDARE GARBIA ETA PASIBOA PATRIMONIO NETO Y PASIVO	2015	2014
A) AKTIBO EZ-KORRIENTEA ACTIVO NO CORRIENTE	28.593.500	29.437.338	A) ONDARE GARBIA PATRIMONIO NETO	28.890.107	29.733.945
I. Ibilgetu ukiezina <i>Inmovilizado intangible</i>	3.110	20.689	A-1) Fondo propioak Fondos propios	310.975	310.975
5. Aplikazio informatikoak <i>Aplicaciones informáticas</i>	3.110	20.689	I. Fondo soziala <i>Fondo social</i>	419.845	419.845
II. Ibilgetu materiala <i>Inmovilizado material</i>	28.576.017	29.402.276	V. Aurreko ekitaldietako emaitzak <i>Resultados de ejercicios anteriores</i>	(108.870)	(108.870)
1. Lurak eta eraikuntzak <i>Terrenos y construcciones</i>	25.202.623	25.785.667	2. (Aurreko ekitaldietako emaitza negatiboak) <i>(Resultados negativos de ejercicios anteriores)</i>	(108.870)	(108.870)
2. Instalazio teknikoak eta bestelako ibilgetu materiala <i>Instalaciones técnicas y otro inmovilizado material</i>	2.683.856	3.427.071	A-3) Jasotako diru-laguntzak, dohaintzak eta legatuak Subvenciones, donaciones y legados recibidos	28.579.132	29.422.970
3. Ekoizpen-bidean den ibilgetua eta aurrerakinak <i>Inmovilizado en curso y anticipos</i>	689.538	189.538	B) PASIBO EZ-KORRIENTE PASIVO NO CORRIENTE	5.505	5.505
V. Epe luzeko finantza inbertsioak <i>Inversiones financieras a largo plazo</i>	14.373	14.373	I. Epe luzeko hornidurak <i>Provisiones a largo plazo</i>	5.505	5.505
2. Hirugarrenei emandako kredituak <i>Créditos a terceros</i>	14.373	14.373	4. Bestelako hornidurak <i>Otras provisiones</i>	5.505	5.505
B) AKTIBO KORRIENTEA ACTIVO CORRIENTE	6.537.386	6.537.386	C) PASIBO KORRIENTE PASIVO CORRIENTE	6.235.274	6.235.274
II. Izakinak <i>Existencias</i>	1.232.027	1.232.027	III. Epe laburreko zorrak <i>Deudas a corto plazo</i>	88.724	88.724
1. Merkataritzakoak <i>Comerciales</i>	257.796	257.796	5. Bestelako pasibo finantzarioak <i>Otros pasivos financieros</i>	88.724	88.724
2. Lehengaiak eta bestelako hornikuntzak <i>Materias primas y otros aprovisionamientos</i>	974.231	974.231	V. Merkataritza hartzekodunak eta ordaintzeko bestelako kontuak <i>Acreedores comerciales y otras cuentas a pagar</i>	6.146.550	6.146.550
III. Merkataritza zordunak eta kobratzeko bestelako kontuak <i>Deudores comerciales y otras cuentas a cobrar</i>	3.778.262	3.778.262	1. Hornitzaileak <i>Proveedores</i>	3.720.429	3.720.429
1. Bezeroak, salmentengatik eta zerbitzu-emeategatik <i>Clientes por ventas y prestaciones de servicios</i>	35.672	35.672	2. Hornitzaileak, taldeko enpresak eta elkartuak <i>Proveedores, empresas del grupo y asociadas</i>	58.440	58.440
2. Bezeroak, taldeko enpresak eta elkartuak <i>Clientes, empresas del grupo y asociadas</i>	3.547.215	3.547.215	4. Pertsonala (ordaintzeko dauden ordainsariak) <i>Personal (remuneraciones pendientes de pago)</i>	179.749	179.749
3. Hainbat zordun <i>Deudores varios</i>	7.694	7.694	6. Administrazio Publikoekin bestelako zorrak <i>Otras deudas con las Administraciones Públicas</i>	2.187.932	2.187.932
4. Pertsonala <i>Personal</i>	187.681	187.681			
V. Epe laburreko finantza-inbertsioak <i>Inversiones financieras a corto plazo</i>	13	13			
5. Bestelako aktibo finantzarioak <i>Otros activos financieros</i>	13	13			
VII. Diruzaintza eta bestelako aktibo likido baliokideak <i>Efectivo y otros activos líquidos equivalentes</i>	1.527.084	1.527.084			
2. Bestelako aktibo likido baliokideak <i>Otros activos líquidos equivalentes</i>	1.527.084	1.527.084			
AKTIBOA GUZTIRA (A+B) TOTAL ACTIVO (A+B)	35.130.886	35.974.724	ONDARE GARBIA ETA PASIBOA GUZTIRA (A+B+C) TOTAL PATRIMONIO NETO Y PASIVO (A+B+C)	35.130.886	35.974.724

OSI Barakaldo-Sestao - Barakaldo-Sestaoko ESI

AURREIKUSITAKO EFEKTIBO FLUXUEN EGOERA-ORRIA
ESTADO DE FLUJOS DE EFECTIVO PREVISIONAL

Euro / Euros

DIRU-FLUXUEN EGOERA-ORRIA ESTADO DE FLUJOS DE EFECTIVO		2015	2014
A)	USTIAPEN-JARDUERETAKO DIRU-FLUXUAK FLUJOS DE EFECTIVO DE LAS ACTIVIDADES DE EXPLOTACIÓN		
1.	Ekitaldiko zerga aurreko emaitza Resultado del ejercicio antes de impuestos	-----	-----
a)	Ibilgetuaren amortizazioa (+) Amortización del inmovilizado (+)	1.443.838	1.198.089
d)	Diru-laguntzen egozpena (-) Imputación de subvenciones (-)	(1.443.838)	(1.198.089)
5.	Ustiapen-jardueretako diru-fluxuak (+/-1+/-2+/-3+/-4) Flujos de efectivo de las actividades de explotación (+/-1+/-2+/-3+/-4)	-----	-----
B)	INBERTSIO-JARDUERETAKO DIRU-FLUXUAK (+/-) FLUJOS DE EFECTIVO DE LAS ACTIVIDADES DE INVERSIÓN (+/-)		
6.	Inbertsioen ordainketak (-) Pagos por inversión (-)	(600.000)	(250.000)
c)	Ibilgetu materiala Inmovilizado material	(600.000)	(250.000)
8.	Inbertsio-jardueretako diru-fluxuak (7-6) Flujos de efectivo de las actividades de inversión (7-6)	(600.000)	(250.000)
C)	FINANTZAKETA-JARDUERETAKO DIRU-FLUXUAK FLUJOS DE EFECTIVO DE LAS ACTIVIDADES DE FINANCIACIÓN		
9.	Ondare-tresnen kobrantzak eta ordainketak Cobros y pagos por instrumentos de patrimonio	600.000	250.000
e)	Jasotako diru-laguntzak, dohaintzak eta legatuak (+) Subvenciones, donaciones y legados recibidos (+)	600.000	250.000
12.	Finantzaketa-jardueretako diru-fluxuak (+/-9+/-10-11) Flujos de efectivo de las actividades de financiación (+/-9+/-10-11)	600.000	250.000
D)	KANBIO-TASEN ALDAKETEN ERAGINA EFECTO DE LAS VARIACIONES DE LOS TIPOS DE CAMBIO	-----	-----
E)	ESKUDIRUAREN EDO BALIOKIDEEN GEHIKUNTZA/GUTXITZE GARBIA (+/-5+/-8+/-12+/-D) AUMENTO/DISMINUCIÓN NETA DEL EFECTIVO O EQUIVALENTES (+/-5+/-8+/-12+/-D)	-----	-----

OSI Barakaldo-Sestao - Barakaldo-Sestaoko ESI

AURREIKUSITAKO GALDU-IRABAZIEN KONTUA
CUENTA DE PERDIDAS Y GANANCIAS PREVISIONAL

Euro / Euros

GALDU-IRABAZIEN KONTUA CUENTA DE PERDIDAS Y GANANCIAS		2015	2014
A)	ERAGIKETA JARRAITUAK OPERACIONES CONTINUADAS		
1.	Negoio-zifraren zenbateko garbia Importe neto de la cifra de negocios	74.273.861	51.274.712
b)	Zerbitzu-emateak Prestaciones de servicios	74.273.861	51.274.712
4.	Hornikuntzak Aprovisionamientos	(16.057.761)	(13.935.548)
a)	Salgaien kontsumoa Consumo de mercaderías	(4.034.751)	(3.778.994)
b)	Lehengaien eta bestelako material kontsumigarrien kontsumoa Consumo de materias primas y otras materias consumibles	(7.434.895)	(6.315.511)
c)	Beste enpresa batzuek egindako lanak Trabajos realizados por otras empresas	(4.588.115)	(3.841.043)
6.	Ustiapeneko bestelako sarrerak Otros ingresos de explotación	512.766	262.541
a)	Sarrera osagarriak eta kudeaketa arrunteko beste batzuk Ingresos accesorios y otros de gestión corriente	165.164	24.191
b)	Ekitaldiko emaitzara egotzitako ustiapeneko diru-laguntzak Subvenciones de explotación incorporadas al resultado del ejercicio	347.602	238.350
7.	Pertsonal-gastuak Gastos de personal	(55.082.702)	(34.822.491)
a)	Soldatak, lansariak eta antzekoak Sueldos, salarios y asimilados	(44.911.320)	(28.473.438)
b)	Karga sozialak Cargas sociales	(10.171.382)	(6.349.053)
8.	Ustiapeneko bestelako gastuak Otros gastos de explotación	(3.298.562)	(2.540.864)
a)	Kanpoko zerbitzuak Servicios exteriores	(3.292.651)	(2.539.664)
b)	Tributuak Tributos	(5.911)	(1.200)
9.	Ibilgetuaren amortizazioa Amortización del inmovilizado	(1.443.838)	(1.198.089)
10.	Ibilgetu ez-finantzarioko diru-laguntzen eta bestelako egozpena Imputación de subvenciones de inmovilizado no financiero y otras	1.096.236	959.739
A.1)	USTIAPENENKO EMAITZA (1+2+3+4+5+6+7+8+9+10+11+12+13+14+15) RESULTADO DE EXPLOTACIÓN (1+2+3+4+5+6+7+8+9+10+11+12+13+14+15)	----	----
A.2)	EMAITZA FINANTZARIOA (16+17+18+19+20+21) RESULTADO FINANCIERO (16+17+18+19+20+21)	----	----
A.3)	ZERGA AURREKO EMAITZA (A.1+A.2) RESULTADO ANTES DE IMPUESTOS (A.1+A.2)	----	----
A.4)	EKITALDIKO EMAITZA (A.3+22) RESULTADO DEL EJERCICIO (A.3+22)	----	----

OSI Barakaldo-Sestao - Barakaldo-Sestaoko ESI

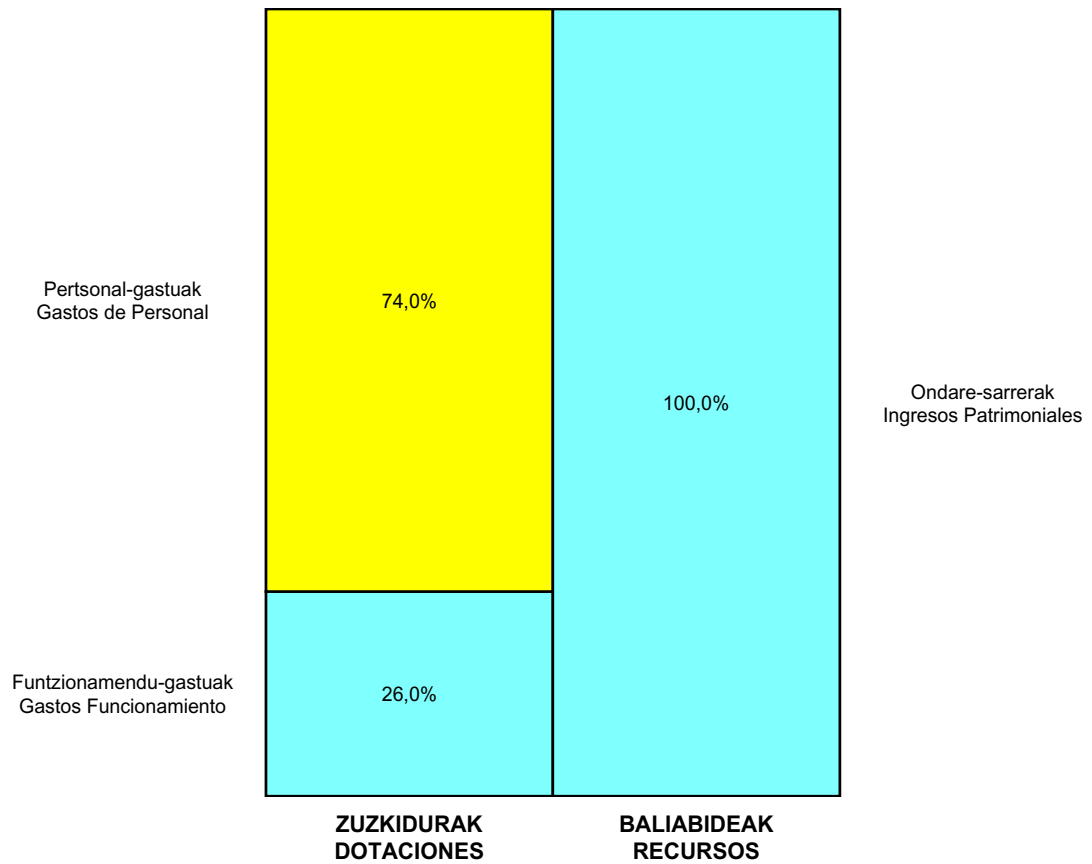
ONDARE GARBIAREN ALDAKETAREN EGOERA-ORRIA
ESTADO DE CAMBIOS EN EL PATRIMONIO NETO

Milaka Euro / Miles de Euros

	KAPITALA CAPITAL		JAILKIPEN SARIA PRIMA DE EMISION	ERRESERBAK RESERVAS	(AKZIO/PART. PROPIOAK ONDAREAN) (ACC. Y PARTIC. PATRIM. PROPIAS)	EMAITZAK AURREKO EKITALDIENAK RESULTADOS EJERC. ANTERIORES	BAZKIDEEEN BESTELAKO EKARPENAK OTRAS APORTACIONES DE SOCIOS	EKITALDIKO EMAITZA RESULTADO DEL EJERCICIO	(BEHIN-BEHINEKO DIBIDENDUA) (DIVIDENDO A CUENTA)	BESTELAK. ONDARE-TRESNA GARBIAK OTROS INSTRUM. PATRIM. NETO	BALJO-ALDAKETENGATIKO DOIKUN AJUSTES POR CAMBIOS DE VALOR	HART-DIRU-LAG., DOHAIN, LEGATUAK SUBV., DONAC. Y LEGADOS RECIB.	GUZTIRA TOTAL
	KAPITAL ESKURTATURIA CAPITAL ESCRITURADO	(EZ GALDATUTAKO KAPITALA) (CAPITAL NO EXIGIDO)											
A. 2013 URTE-AMAIERAKO SALDOA SALDO, FINAL AÑO 2013	420	---	---	---	---	(45)	---	(64)	---	---	---	18.429	18.740
B. 2014 URTE-HASIERAKO SALDO DOITUA SALDO AJUSTADO, INICIO AÑO 2014	420	---	---	---	---	(109)	---	---	---	---	---	18.429	18.740
I. Sarrera eta gastu kontabilizatuak guztira. Total ingresos y gastos reconocidos.	---	---	---	---	---	---	---	---	---	---	---	10.994	10.994
III. Ondare garbiaren bestelako aldaketak. Otras variaciones del patrimonio neto.	---	---	---	---	---	---	---	---	---	---	---	---	---
C. 2014 URTE-AMAIERAKO SALDOA SALDO, FINAL AÑO 2014	420	---	---	---	---	(109)	---	---	---	---	---	29.423	29.734
D. 2015 URTE-HASIERAKO SALDO DOITUA SALDO AJUSTADO, INICIO AÑO 2015	420	---	---	---	---	(109)	---	---	---	---	---	29.423	29.734
I. Sarrera eta gastu kontabilizatuak guztira. Total ingresos y gastos reconocidos.	---	---	---	---	---	---	---	---	---	---	---	(844)	(844)
E. 2015 URTE-AMAIERAKO SALDOA SALDO, FINAL AÑO 2015	420	---	---	---	---	(109)	---	---	---	---	---	28.579	28.890

OSI Barakaldo-Sestao - Barakaldo-Sestaoko ESI

AURREKONTU ADMINISTRATIBOA
 PRESUPUESTO ADMINISTRATIVO



Euro / Euros

ZUZKIDURAK DOTACIONES	2015	BALIABIDEAK RECURSOS	2015
Pertsonal-gastuak Gastos de Personal	55.082.702	Ondare-sarrerak Ingresos Patrimoniales	74.439.025
Funtzionamendu-gastuak Gastos Funcionamiento	19.356.323	Kapital-transferentziak Transferencias Capital	600.000
Inbertsio Errealak Inversiones Reales	600.000		
Guztira Total	75.039.025	Guztira Total	75.039.025

ARABA	%	GIPUZKOA	%	BIZKAIA	%	Lurraldekatu gabe Sin Territorializar	%	GUZTIRA TOTAL
0	0	0	0	75.039.025	100	0	0	75.039.025

Hospital U. Cruces - Gurutzetako U. Ospitalea

AURREIKUSITAKO BALANTZEA
BALANCE PREVISIONAL

Euro / Euros

AKTIBOA ACTIVO	2015	2014	ONDARE GARBIA ETA PASIBOA PATRIMONIO NETO Y PASIVO	2015	2014
A) AKTIBO EZ-KORRIENTEA ACTIVO NO CORRIENTE	121.345.352	125.168.709	A) ONDARE GARBIA PATRIMONIO NETO	112.833.292	116.656.649
I. Ibilgetu ukiezina <i>Inmovilizado intangible</i>	25.904	98.562	A-1) Fondo propioak Fondos propios	(8.190.305)	(8.190.305)
5. Aplikazio informatikoak <i>Aplicaciones informáticas</i>	25.904	98.562	I. Fondo soziala <i>Fondo social</i>	2.240.848	2.240.848
II. Ibilgetu materiala <i>Inmovilizado material</i>	121.176.324	124.927.023	V. Aurreko ekitaldietako emaitzak <i>Resultados de ejercicios anteriores</i>	(10.431.153)	(10.431.153)
1. Lurrak eta eraikuntzak <i>Terrenos y construcciones</i>	103.293.849	105.877.634	2. (Aurreko ekitaldietako emaitza negatiboak) <i>(Resultados negativos de ejercicios anteriores)</i>	(10.431.153)	(10.431.153)
2. Instalazio teknikoak eta bestelako ibilgetu materiala <i>Instalaciones técnicas y otro inmovilizado material</i>	11.288.397	15.755.311	A-3) Jasotako diru-laguntzak, dohaintzak eta legatuak Subvenciones, donaciones y legados recibidos	121.023.597	124.846.954
3. Ekoizpen-bidean den ibilgetua eta aurrerakinak <i>Inmovilizado en curso y anticipos</i>	6.594.078	3.294.078	B) PASIBO EZ-KORRIENTEA PASIVO NO CORRIENTE	10.765.117	10.765.117
V. Epe luzeko finantza inbertsioak <i>Inversiones financieras a largo plazo</i>	143.124	143.124	I. Epe luzeko hornidurak <i>Provisiones a largo plazo</i>	265.117	265.117
2. Hirugarrenei emandako kredituak <i>Créditos a terceros</i>	143.124	143.124	4. Bestelako hornidurak <i>Otras provisiones</i>	265.117	265.117
B) AKTIBO KORRIENTEA ACTIVO CORRIENTE	40.064.344	40.064.344	II. Epe luzeko zorrak <i>Deudas a largo plazo</i>	10.500.000	10.500.000
II. Izakinak <i>Existencias</i>	6.816.532	6.816.532	5. Bestelako pasibo finantzarioak <i>Otros pasivos financieros</i>	10.500.000	10.500.000
1. Merkataritzakoak <i>Comerciales</i>	3.151.507	3.151.507	C) PASIBO KORRIENTEA PASIVO CORRIENTE	37.811.287	37.811.287
2. Lehengaiak eta bestelako hornikuntzak <i>Materias primas y otros aprovisionamientos</i>	3.665.025	3.665.025	III. Epe laburreko zorrak <i>Deudas a corto plazo</i>	791.157	791.157
III. Merkataritza zordunak eta kobratzeko bestelako kontuak <i>Deudores comerciales y otras cuentas a cobrar</i>	20.287.343	20.287.343	5. Bestelako pasibo finantzarioak <i>Otros pasivos financieros</i>	791.157	791.157
1. Bezeroak, salmentengatik eta zerbitzu-emateengatik <i>Clientes por ventas y prestaciones de servicios</i>	693.810	693.810	V. Merkataritza hartzekodunak eta ordaintzeko bestelako kontuak <i>Acreedores comerciales y otras cuentas a pagar</i>	37.020.130	37.020.130
2. Bezeroak, taldeko enpresak eta elkartuak <i>Clientes, empresas del grupo y asociadas</i>	17.914.648	17.914.648	1. Hornitzaileak <i>Proveedores</i>	23.829.725	23.829.725
3. Hainbat zordun <i>Deudores varios</i>	303.012	303.012	2. Hornitzaileak, taldeko enpresak eta elkartuak <i>Proveedores, empresas del grupo y asociadas</i>	377.284	377.284
4. Pertsonala <i>Personal</i>	1.375.873	1.375.873	3. Hainbat hartzekodun <i>Acreedores varios</i>	160.544	160.544
V. Epe laburreko finantza-inbertsioak <i>Inversiones financieras a corto plazo</i>	39.994	39.994	4. Pertsonala (ordaintzeko dauden ordainsariak) <i>Personal (remuneraciones pendientes de pago)</i>	1.338.573	1.338.573
5. Bestelako aktibo finantzarioak <i>Otros activos financieros</i>	39.994	39.994	6. Administrazio Publikoekin bestelako zorrak <i>Otras deudas con las Administraciones Públicas</i>	11.314.004	11.314.004
VII. Diruzaintza eta bestelako aktibo likido baliokideak <i>Efectivo y otros activos líquidos equivalentes</i>	12.920.475	12.920.475			
1. Diruzaintza <i>Tesorería</i>	2.278.181	2.278.181			
2. Bestelako aktibo likido baliokideak <i>Otros activos líquidos equivalentes</i>	10.642.294	10.642.294			
AKTIBOA GUZTIRA (A+B) TOTAL ACTIVO (A+B)	161.409.696	165.233.053	ONDARE GARBIA ETA PASIBOA GUZTIRA (A+B+C) TOTAL PATRIMONIO NETO Y PASIVO (A+B+C)	161.409.696	165.233.053

Hospital U. Cruces - Gurutzetako U. Ospitalea

AURREIKUSITAKO EFEKTIBO FLUXUEN EGOERA-ORRIA
ESTADO DE FLUJOS DE EFECTIVO PREVISIONAL

Euro / Euros

DIRU-FLUXUEN EGOERA-ORRIA ESTADO DE FLUJOS DE EFECTIVO		2015	2014
A)	USTIAPEN-JARDUERETAKO DIRU-FLUXUAK FLUJOS DE EFECTIVO DE LAS ACTIVIDADES DE EXPLOTACIÓN		
1.	Ekitaldiko zerga aurreko emaitza Resultado del ejercicio antes de impuestos	-----	-----
a)	Ibilgetuaren amortizazioa (+) Amortización del inmovilizado (+)	7.323.357	8.382.473
d)	Diru-laguntzen egozpena (-) Imputación de subvenciones (-)	(7.323.357)	(8.382.473)
5.	Ustiapen-jardueretako diru-fluxuak (+/-1+/-2+/-3+/-4) Flujos de efectivo de las actividades de explotación (+/-1+/-2+/-3+/-4)	-----	-----
B)	INBERTSIO-JARDUERETAKO DIRU-FLUXUAK (+/-) FLUJOS DE EFECTIVO DE LAS ACTIVIDADES DE INVERSIÓN (+/-)		
6.	Inbertsioen ordainketak (-) Pagos por inversión (-)	(3.500.000)	(1.900.000)
c)	Ibilgetu materiala Inmovilizado material	(3.500.000)	(1.900.000)
8.	Inbertsio-jardueretako diru-fluxuak (7-6) Flujos de efectivo de las actividades de inversión (7-6)	(3.500.000)	(1.900.000)
C)	FINANTZAKETA-JARDUERETAKO DIRU-FLUXUAK FLUJOS DE EFECTIVO DE LAS ACTIVIDADES DE FINANCIACIÓN		
9.	Ondare-tresnen kobrantzak eta ordainketak Cobros y pagos por instrumentos de patrimonio	3.500.000	1.900.000
e)	Jasotako diru-laguntzak, dohaintzak eta legatuak (+) Subvenciones, donaciones y legados recibidos (+)	3.500.000	1.900.000
12.	Finantzaketa-jardueretako diru-fluxuak (+/-9+/-10-11) Flujos de efectivo de las actividades de financiación (+/-9+/-10-11)	3.500.000	1.900.000
D)	KANBIO-TASEN ALDAKETEN ERAGINA EFECTO DE LAS VARIACIONES DE LOS TIPOS DE CAMBIO	-----	-----
E)	ESKUDIRUAREN EDO BALIOKIDEEN GEHIKUNTZA/GUTXITZE GARBIA (+/-5+/-8+/-12+/-D) AUMENTO/DISMINUCIÓN NETA DEL EFECTIVO O EQUIVALENTES (+/-5+/-8+/-12+/-D)	-----	-----

Hospital U. Cruces - Gurutzetako U. Ospitalea

AURREIKUSITAKO GALDU-IRABAZIEN KONTUA
CUENTA DE PERDIDAS Y GANANCIAS PREVISIONAL

Euro / Euros

GALDU-IRABAZIEN KONTUA CUENTA DE PERDIDAS Y GANANCIAS		2015	2014
A) ERAGIKETA JARRAITUAK OPERACIONES CONTINUADAS			
1. Negozio-zifraren zenbateko garbia Importe neto de la cifra de negocios		425.920.943	415.689.189
b) Zerbitzu-emateak Prestaciones de servicios		425.920.943	415.689.189
4. Hornikuntzak Aprovisionamientos		(134.126.014)	(129.584.007)
a) Salgaien kontsumoa Consumo de mercaderías		(57.780.060)	(53.810.988)
b) Lehengaien eta bestelako material kontsumigarrien kontsumoa Consumo de materias primas y otras materias consumibles		(50.852.279)	(49.445.944)
c) Beste enpresa batzuek egindako lanak Trabajos realizados por otras empresas		(25.493.675)	(26.327.075)
6. Ustiapeneko bestelako sarrerak Otros ingresos de explotación		4.400.657	4.391.064
a) Sarrera osagarriak eta kudeaketa arrunteko beste batzuk Ingresos accesorios y otros de gestión corriente		1.938.303	1.938.296
b) Ekitaldiko emaitzara egotzitako ustiapeneko diru-laguntzak Subvenciones de explotación incorporadas al resultado del ejercicio		2.462.354	2.452.768
7. Pertsonal-gastuak Gastos de personal		(274.307.559)	(269.451.205)
a) Soldatak, lansariak eta antzekoak Sueldos, salarios y asimilados		(221.001.170)	(217.601.720)
b) Karga sozialak Cargas sociales		(53.306.389)	(51.849.485)
8. Ustiapeneko bestelako gastuak Otros gastos de explotación		(18.797.063)	(18.797.063)
a) Kanpoko zerbitzuak Servicios exteriores		(18.752.499)	(18.752.499)
b) Tributuak Tributos		(44.564)	(44.564)
9. Ibilgetuaren amortizazioa Amortización del inmovilizado		(7.323.357)	(8.382.473)
10. Ibilgetu ez-finantzarioko diru-laguntzen eta bestelako egozpena Imputación de subvenciones de inmovilizado no financiero y otras		5.065.793	6.134.495
13. Entitateak emandako diru-laguntzak eta egindako transferentziak Subvenciones concedidas y transferencias realizadas por la entidad		(833.400)	----
A.1) USTIAPENEO EMAITZA (1+2+3+4+5+6+7+8+9+10+11+12+13+14+15) RESULTADO DE EXPLOTACIÓN (1+2+3+4+5+6+7+8+9+10+11+12+13+14+15)		----	----
A.2) EMAITZA FINANTZARIOA (16+17+18+19+20+21) RESULTADO FINANCIERO (16+17+18+19+20+21)		----	----
A.3) ZERGA AURREKO EMAITZA (A.1+A.2) RESULTADO ANTES DE IMPUESTOS (A.1+A.2)		----	----
A.4) EKITALDIKO EMAITZA (A.3+22) RESULTADO DEL EJERCICIO (A.3+22)		----	----

Hospital U. Cruces - Gurutzetako U. Ospitalea

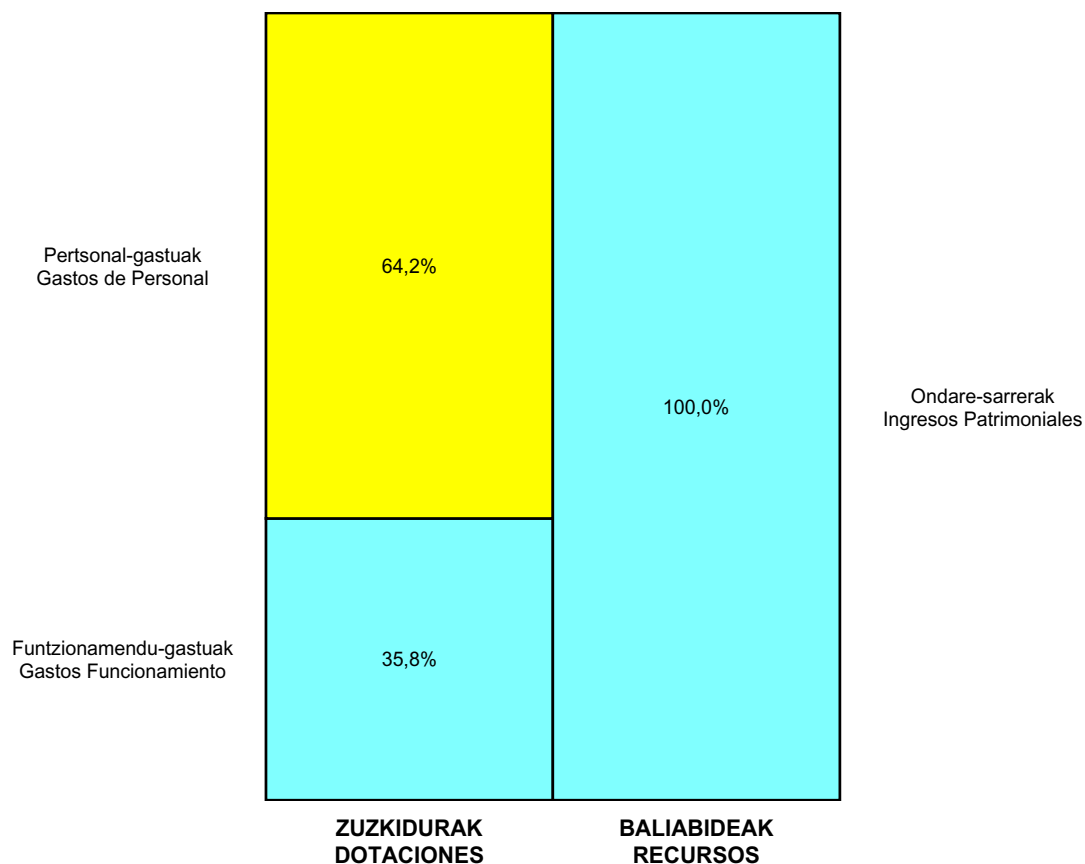
ONDARE GARBIAREN ALDAKETAREN EGOERA-ORRIA
ESTADO DE CAMBIOS EN EL PATRIMONIO NETO

Milaka Euro / Miles de Euros

	KAPITALA CAPITAL		JAILKIPEN SARIA PRIMA DE EMISION	ERRESERBAK RESERVAS	(AKZIO/PART. PROPIOAK ONDAREAN) (ACC. Y PARTIC. PATRIM. PROPIAS)	EMAITZAK AURREKO EKITALDIENAK RESULTADOS EJERC. ANTERIORES	BAZKIDEEEN BESTELAKO EKARPENAK OTRAS APORTACIONES DE SOCIOS	EKITALDIKO EMAITZA RESULTADO DEL EJERCICIO	(BEHIN-BEHINEKO DIBIDENDUA) (DIVIDENDO A CUENTA)	BESTELAK. ONDARE-TRESNA GARBIAK OTROS INSTRUM. PATRIM. NETO	BALJO-ALDAKETENGATIKO DOIKUN AJUSTES POR CAMBIOS DE VALOR	HART-DIRU-LAG., DOHAIN, LEGATUAK SUBV., DONAC. Y LEGADOS RECIB.	GUZTIRA TOTAL
	KAPITAL ESKURATURATUA CAPITAL ESCRITURADO	(EZ GALDATUTAKO KAPITALA) (CAPITAL NO EXIGIDO)											
A. 2013 URTE-AMAIERAKO SALDOA SALDO, FINAL AÑO 2013	2.241	---	---	---	---	(9.331)	---	(1.048)	---	---	---	131.336	123.198
B. 2014 URTE-HASIERAKO SALDO DOITUA SALDO AJUSTADO, INICIO AÑO 2014	2.241	---	---	---	---	(10.379)	---	---	---	---	---	131.336	123.198
I. Sarrera eta gastu kontabilizatuak guztira. Total ingresos y gastos reconocidos.	---	---	---	---	---	---	---	---	---	---	---	(6.489)	(6.489)
III. Ondare garbiaren bestelako aldaketak. Otras variaciones del patrimonio neto.	---	---	---	---	---	(52)	---	---	---	---	---	---	(52)
C. 2014 URTE-AMAIERAKO SALDOA SALDO, FINAL AÑO 2014	2.241	---	---	---	---	(10.431)	---	---	---	---	---	124.847	116.657
D. 2015 URTE-HASIERAKO SALDO DOITUA SALDO AJUSTADO, INICIO AÑO 2015	2.241	---	---	---	---	(10.431)	---	---	---	---	---	124.847	116.657
I. Sarrera eta gastu kontabilizatuak guztira. Total ingresos y gastos reconocidos.	---	---	---	---	---	---	---	---	---	---	---	(3.823)	(3.823)
E. 2015 URTE-AMAIERAKO SALDOA SALDO, FINAL AÑO 2015	2.241	---	---	---	---	(10.431)	---	---	---	---	---	121.024	112.833

Hospital U. Cruces - Gurutzetako U. Ospitalea

AURREKONTU ADMINISTRATIBOA
PRESUPUESTO ADMINISTRATIVO



Euro / Euros

ZUZKIDURAK DOTACIONES	2015	BALIABIDEAK RECURSOS	2015
Personal-gastuak <i>Gastos de Personal</i>	274.307.559	Gastu Arrunt. Transferentziak <i>Transferencias Gasto Corriente</i>	204.790
Funtzionamendu-gastuak <i>Gastos Funcionamiento</i>	152.923.077	Ondare-sarrerak <i>Ingresos Patrimoniales</i>	427.859.246
Gastu Arrunt. Transferentziak <i>Transferencias Gasto Corriente</i>	833.400	Kapital-transferentziak <i>Transferencias Capital</i>	3.500.000
Inbertsio Errealak <i>Inversiones Reales</i>	3.500.000		
Guztira Total	431.564.036	Guztira Total	431.564.036

ARABA	%	GIPUZKOA	%	BIZKAIA	%	Lurraldekatu gabe <i>Sin Territorializar</i>	%	GUZTIRA TOTAL
0	0	0	0	431.564.036	100	0	0	431.564.036



Kapital- eta ustiapen-aurrekontuak
Presupuestos de capital y explotación

Informazio gehigarria
Información adicional

- Memoria
- Aurreikusitako urteko kontuak – Cuentas anuales previsionales
- Aurrekontu administratiboa – Presupuesto administrativo

OSATEK, S. A.

KAPITAL AURREKONTUA
 PRESUPUESTO DE CAPITAL

Euro / Euros

INBERTSIOAK INVERSIONES		PARTIDA PARTIDA	KONTUA CUENTA	EPIGRAFEA EPIGRAFE
II. INBERTSIO UKIEZIN, MATERIAL, ONDASUN HIGIEZIN ETA BESTE BATZUEN GEHIKUNTZA AUMENTO DE INVERSIONES INTANGIBLES, MATERIALES, INMOBILIARIAS Y OTRAS				1.802.336
2. IBILGETU MATERIALA INMOVILIZADO MATERIAL				1.802.336
212	Instalazio teknikoak Instalaciones técnicas		1.802.336	
1	Erradio-diagnostikoko ekipoak eta/edo irudiak tratatzeko eta biltegitzeko ekipoak. Equipos de radiodiagnóstico y/o tratamiento y almacenamiento de imágenes.	1.802.336		
INBERTSIOAK GUZTIRA TOTAL INVERSIONES				1.802.336

Euro / Euros

FINANTZAKETA FINANCIACION		PARTIDA PARTIDA	KONTUA CUENTA	EPIGRAFEA EPIGRAFE
I. USTIAPEN-JARDUERETAKO DIRU-FLUXU POSITIBOAK FLUJOS POSITIVOS DE EFECTIVO DE LAS ACTIVIDADES DE EXPLOTACIÓN				1.802.336
FINANTZAKETA GUZTIRA TOTAL FINANCIACIÓN				1.802.336

OSATEK, S. A.

USTIAPEN AURREKONTUA
PRESUPUESTO DE EXPLOTACION

Euro / Euros

GASTUAK GASTOS		PARTIDA PARTIDA	KONTUA CUENTA	EPIGRAFEA EPIGRAFE
I. PERTSONAL-GASTUAK GASTOS DE PERSONAL				10.593.978
1.	SOLDATAK, LANSARIAK ETA ANTZEKOAK SUELDOS, SALARIOS Y ASIMILADOS			8.840.061
640	Soldatak Sueldos y salarios		8.840.061	
6401	Zuzendaritza-taldekideen ordainsariak (130/99 Dekretua) Retribuciones de cargos directivos (Decreto 130/99)		77.567	
6404	Lan-legepeko langile finkoen ordainsariak Retribuciones de personal laboral fijo		8.353.934	
6407	Aldi baterako lan-legepeko langileen ordainsariak Retribuciones de personal laboral temporal		408.560	
1	Behin-behineko kontratazioak: 10. Contrataciones temporales: 10.	408.560		
2.	KARGA SOZIALAK ETA BESTE BATZUK CARGAS SOCIALES Y OTROS			1.753.917
642	Enpresaren kargurako Gizarte Segurantzza Seguridad Social a cargo de la empresa		1.738.903	
649	Bestelako gastu sozialak Otros gastos sociales		15.014	
6499	Bestelako gastu sozialak Otros gastos sociales		15.014	
II. FUNTZIONAMENDU-GASTUAK GASTOS DE FUNCIONAMIENTO				10.071.811
1.	HORNIKUNTZAK APROVISIONAMIENTOS			20.000
601	Lehengai-erosketak Compras de materias primas		20.000	
6010	Lehengaiak Materias primas		20.000	
1	Kontsumorako osasun-materiala. Material sanitario de consumo.	20.000		
2.	KANPOKO ZERBITZUAK SERVICIOS EXTERIORES			10.036.535
621	Errentamenduak eta kanonak Arrendamientos y cánones		15.014	
6218	Bestelako ibilgetu materialaren errentamenduak Arrendamientos de otro inmovilizado material		15.014	
622	Konponketak eta kontserbazioa Reparaciones y conservación		775.909	
6229	Bestelako ibilgetu materiala Otro inmovilizado material		775.909	
1	Mantentze-kontratuak eta beste batzuk. Contratos de mantenimiento y otros.	775.909		
623	Profesional independenteen zerbitzuak Servicios de profesionales independientes		57.708	
1	Zerbitzu medikoak eta beste batzuk. Servicios médicos y otros.	57.708		
624	Garraioak Transportes		22	
625	Aseguru-primak Primas de seguros		72.567	
627	Publizitatea, propaganda eta harreman publikoak Publicidad, propaganda y relaciones públicas		8.610	
6270	Publizitatea eta propaganda Publicidad y propaganda		8.610	

Euro / Euros

GASTUAK GASTOS		PARTIDA PARTIDA	KONTUA CUENTA	EPIGRAFEA EPIGRAFE
628	Hornigaiak Suministros		734.521	
6289	Bestelako hornidurak Otros suministros		734.521	
1	Hornidurak. Suministros.	734.521		
629	Bestelako zerbitzuak Otros servicios		8.372.184	
6290	Lokomozioa eta egonaldi-gastuak Locomoción y gastos de estancia		17.538	
6291	Bulegoko materiala Material de oficina		21.722	
6292	Komunikazio telefonikoak, informatikoak, telematikoak eta beste batzuk Comunicaciones telefónicas, informáticas, telemáticas y otras		39.850	
1	Komunikazioak. Comunicaciones.	39.850		
6294	Prentsa, aldizkariak, liburuak eta bestelako argitalpenak Prensa, revistas, libros y otras publicaciones		6.598	
6295	Aplikazio informatikoen mantenimendua eta ustiapena Mantenimiento y explotación de aplicaciones informáticas		66.074	
1	Aplikazio informatiko korporatiboen mantenimendua. Mantenimiento de aplicaciones informáticas corporativas.	66.074		
6299	Bestelako hainbat zerbitzu Otros servicios diversos		8.220.402	
1	Prestakuntza. Formación.	115.180		
2	Telelaguntza. Teleasistencia.	7.666.954		
3	Beste batzuk. Otros.	438.268		
3.	TRIBUTUAK TRIBUTOS			15.276
631	Bestelako tributuak Otros tributos		15.276	
III.	GASTU FINANTZARIOAK GASTOS FINANCIEROS			170
2.	HIRUGARRENEKIKO ZORRENAK POR DEUDAS CON TERCEROS			170
669	Bestelako gastu finantzarioak Otros gastos financieros		170	
VI.	USTIAPEN-JARDUERETAKO DIRU-FLUXU POSITIBOAK FLUJOS POSITIVOS DE EFECTIVO DE LAS ACTIVIDADES DE EXPLOTACIÓN			1.802.336
GASTUAK GUZTIRA TOTAL GASTOS				22.468.295

Euro / Euros

DIRU-SARRERAK INGRESOS		PARTIDA PARTIDA	KONTUA CUENTA	EPIGRAFEA EPIGRAFE
I.	NEGOZIO-ZIFRAREN ZENBATEKO GARBIA IMPORTE NETO DE LA CIFRA DE NEGOCIOS			22.457.721
2.	ZERBITZU-EMATEAK PRESTACIONES DE SERVICIOS			22.457.721
705	Zerbitzu-emateak eta errentamenduak Prestaciones de servicios y arrendamientos		22.457.721	
7050	Zerbitzu-emateak eta errentamenduak EAeko sektore publikoari Prestaciones de servicios y arrendamientos al Sector Público de la CAE		22.390.074	
1	Osakidetza. Osakidetza.	15.311.869		

Euro / Euros

DIRU-SARRERAK INGRESOS		PARTIDA PARTIDA	KONTUA CUENTA	EPIGRAFEA EPIGRAFE
2	Osasun Saila. <i>Departamento de Salud.</i>	78.205		
3	Enplegu eta Gizarte Politiketako Sailaren zerbitzuak. <i>Servicios Departamento de Empleo y Políticas Sociales.</i>	7.000.000		
7051	Zerbitzu-emateak eta errentamenduak beste batzuei <i>Prestaciones de servicios y arrendamientos a otros</i>		67.647	
1	EM zerbitzuak pribatuak, aseguruak eta mutualitateak. <i>Servicios RM particulares, seguros y mutuas.</i>	67.647		
V.	SARRERA FINANTZARIOAK INGRESOS FINANCIEROS			10.574
2.	BALORE NEGOZIAGARRI ETA BESTELAKO FINANTZA-TRESNENAK <i>DE VALORES NEGOCIABLES Y OTROS INSTRUMENTOS FINANCIEROS</i>			10.574
769	Bestelako sarrera finantzarioak <i>Otros ingresos financieros</i>		10.574	
7690	Interes finantzarioak <i>Intereses financieros</i>		10.574	
DIRU-SARRERAK GUZTIRA TOTAL INGRESOS				22.468.295



1. ENTITATEAREN JARDUERA OROKORRAK

OSATEK, S.A. sozietate publikoa Osakidetza Erakunde Publikoak sortu zuen 1992an, ekainaren 9ko 159/92 Dekretuaren arabera.

Euskal Osasun Sistemari laguntza-zerbitzuak -batez ere izaera korporatiboa duten zerbitzuak edo ezarpena egiteko goi-teknologiako prozedurak beharrezkoak dituztenak- eskaintzea eta hornitzea du helburu sozializat. Halaber, sozietatearen xede dira irakaskuntza eta ikerketa, EAEko osasun-politika orokorraren esparruan zehazten den baldintzen erregimenaren barruan.

Kapital soziala horrela banatzen da:

1. ACTIVIDADES GENERALES DE LA ENTIDAD

La Sociedad Pública OSATEK, S.A., fue creada en 1992 por el Ente Público Osakidetza-Servicio Vasco de Salud según el Decreto 159/92 de 9 de junio.

Su objetivo social es la “prestación y provisión de servicios de apoyo al Sistema Sanitario y Social Vasco, especialmente aquellos que tengan un carácter corporativo o cuya aplicación conlleve procedimientos de alta tecnología. Será, asimismo, objeto de la sociedad la docencia e investigación en el régimen de condiciones que se determinen en el marco de la política sanitaria global del País Vasco”.

El capital social se distribuye de la forma siguiente:

PARTAIDETZA PARTICIPACIÓN	%
Osakidetza-Euskal Osasun Zerbitzua Osakidetza-Servicio Vasco de Salud	100
GUZTIRA TOTAL	100

Jarduera nagusiak honako hauek dira:

- Herritarrei laguntza eskaintzea goi-mailako teknologiako teknika, tresna eta aparatuen bitartez egiten diren gaixotasunen diagnostikoen eta tratamenduen esparruan.
- Euskal osasun-sistema eta sistema sozial publikoak babestea bertaratu gabeko jarduerak garatzeko plataforma teknologiko bat sortuz.
- IKTak eta telemedikuntza erabiliz gaixotasun kronikoak dituzten pazienteen jarraipena eta kontrola erraztea.
- Ikerketa-programak garatzea eta irakaskuntza eta ikerketaren arloan eskumena duten erakundeekin lan egitea.

Las actividades más significativas son las siguientes:

- Prestar asistencia a los ciudadanos en lo referente al diagnóstico y tratamiento de las enfermedades mediante la utilización de técnicas, aparatos e instrumentos de alta tecnología.
- Apoyar a los sistemas sanitario y social públicos vascos mediante una plataforma tecnológica para el desarrollo de actividades no presenciales.
- Facilitar el seguimiento y control de los pacientes con enfermedades crónicas mediante la explotación de las TICs y telemedicina.
- Desarrollar programas de investigación y colaborar con las instituciones competentes en materia de docencia e investigación.

- Osasun Administrazioarekin elkarlanean jardutea goi-mailako teknologiaren bitartez egiten diren diagnostiko eta tratamenduen esparruko azterlanak lantzeko.
- Helburuak betetzeko beharrezkoak diren ekintza guztiak garatzea.
- Colaborar con la Administración Sanitaria en la elaboración de estudios en materia de diagnóstico y tratamiento a través de alta tecnología.
- Desarrollar todas las actuaciones que sean necesarias para el cumplimiento de sus objetivos.

2. 2014AN BURUTUTAKO EGITE NAGUSIAK

2. PRINCIPALES REALIZACIONES DURANTE 2014

HELBURUA EKINTZA ADIERAZLEA	MAGNITUDEA MAGNITUD	OBJETIVO ACCION INDICADOR
<p>1. FINANTZATZEKO URTEKO AKORDIOAK GURE BEZERO NAGUSIEKIN BERRITZEA 2014KO EKITALDIRAKO</p> <ul style="list-style-type: none"> • Erresonantzia magnetikoak egiteko Osakidetzarekin 2014ko hitzarmen arauemailea berritzea. (Hitzarmena berrituta) EGINDA. • Erresonantzia magnetikoak egiteko eta Osarean proiektua abiarazteko Osasun Sailarekin 2014ko programa-kontratua berritzea. (Kontratua berrituta). EGINDA. • Euskadiko Telelaguntza Zerbitzu Publikoa eskaintzeko Enplegu eta Gizarte Politiken Sailarekin kudeaketa-agindua berritzea. (Agindua berrituta). EGINDA. <p>2. IRUDI BIDEZKO DIAGNOSTIKO ZERBITZUA (ERRESONANTZIA MAGNETIKOA) FINKATZEA</p> <ul style="list-style-type: none"> • Merkatu-kuota publikoa mantentzea (merkatu-kuota ekainaren 30ean %68). • 2014ko paziente-kopuru bera artatzea. (44.906 paziente ekainaren 30ean). • 2014ko miaketa-kopuru bera egitea (58.762 miaketa ekainaren 30ean). • EM bakoitzeko prezioak adostea 2014ako. <ul style="list-style-type: none"> • EM sinplearen prezioa. 90,00 • EM bikoitzaren prezioa. 175,00 • EM hirukoitzaren prezioa. 210,00 • Kalitate-adierazleak adostuak edukitzea hitzarmen arauemailean eta programa-kontratuan. <ul style="list-style-type: none"> • Lehenetsuna ez duen EMrako batez besteko berandutzea. (Egunak). (18,70 egun ekainaren 30ean). 	<p>>%70</p> <p>=83.899</p> <p>=109.025</p> <p>90,00</p> <p>175,00</p> <p>210,00</p> <p><30</p>	<p>1. RENOVAR CON NUESTROS PRINCIPALES CLIENTES LOS ACUERDOS ANUALES DE FINANCIACIÓN PARA EL EJERCICIO 2014</p> <ul style="list-style-type: none"> • Renovar el Convenio Regulador 2014 con Osakidetza para la realización de Resonancias Magnéticas. (Convenio Renovado). HECHO. • Renovar el Contrato Programa 2014 con el Departamento de Salud para la realización de Resonancias Magnéticas y la puesta en marcha del Proyecto Osarean. (Contrato renovado). HECHO. • Renovar la Encomienda de gestión con el Departamento de Empleo y Políticas Sociales para la provisión del Servicio Público de Teleasistencia de Euskadi. (Encomienda renovada). HECHO. <p>2. CONSOLIDAR EL SERVICIO DE DIAGNÓSTICO POR IMAGEN (RESONANCIA MAGNÉTICA)</p> <ul style="list-style-type: none"> • Mantener la Cuota de Mercado Público (cuota mercado a 30 de junio 68%). • Atender al mismo número de pacientes que en 2014. (44.906 pacientes a 30 de junio). • Realizar las mismas exploraciones que en 2014 (58.762 exploraciones a 30 de junio). • Acordar los precios por RM para 2014. <ul style="list-style-type: none"> • Precio de la RM Simple. • Precio de la RM Doble. • Precio de la RM Triple. • Mantener los Indicadores de Calidad pactados en Convenio Regulador y Contrato Programa. <ul style="list-style-type: none"> • Demora Media para RM no preferente. (Días). (18,70 Días a 30 de junio).

HELBURUA EKINTZA ADIERAZLEA	MAGNITUDEA MAGNITUD	OBJETIVO ACCION INDICADOR
<ul style="list-style-type: none"> Lehentasuna duen EMrako batez besteko berandutzea. (Egunak). (9,26 egun ekainaren 30ean). Paziente ospitaleratuarentzako batez besteko berandutzea. (Orduak) (< egun 1 ekainaren 30ean). Ziurtagiriak berritzea kalitate-kudeaketan eta ingurumeneko kalitate-kudeaketan. <ul style="list-style-type: none"> Kalitate-kudeaketarako ISO 9001:2008 ziurtagiria (Ziurtagiri berritua). Ingurumen-kudeaketako EKOSKAN ARAUDIA ziurtagiria (Ziurtagiri berritua). Ingurumen-kudeaketako ISO 14001:2004 ziurtagiria (Ziurtagiri berritua). Inbertsioen urteko plana gauzatzea. EMko ekipoak berritzea. Instalazioen eta ekipoen mantentze-lanen kontratuak berritzea. 	<p><8</p> <p><24</p> <p>>=2</p> <p>%100</p>	<ul style="list-style-type: none"> Demora Media para RM preferente. (Días). (5,4 Días a 30 de junio). Demora Media para Paciente Ingresado. (Horas). (< 1 día a 30 de junio). Renovar las certificaciones en gestión de Calidad y Calidad Medioambiental. <ul style="list-style-type: none"> Certificación ISO 9001:2008 en Gestión de Calidad (Certificación renovada). Certificación NORMA EKOSKAN de Gestión Ambiental (Certificación renovada). Certificación ISO 14001:2004 en Gestión Ambiental (Certificación renovada). Ejecutar el Plan anual de Inversiones. Renovar equipos de RM. Renovar contratos mantenimiento de equipos e instalaciones.
<p>3. ARRETA MULTIKANALEKO OSAREAN PROIEKTUAREN BIDEZ ESKAINITAKO ZERBITZUAK MANTENTZEA ETA FINKATZEA</p>		
<ul style="list-style-type: none"> Ordua eskatzeko sistema berriaren estaldura EAEko biztanle guztiei eskaintzen jarraitzea. (Bizt.) (Ordua eskatzeko sistema berriaren estaldura EAE osorako mantentzen da. Web, IVR zein call center formatuan). Web atari berriaren garapena finkatzea. (martxan). (Web atariak funtzionatzen jarraitzen du). 	<p>2.300.000</p>	<ul style="list-style-type: none"> Mantener la cobertura del nuevo sistema de Cita Previa a la totalidad de la población de la CAE. (Hab.). (La cobertura del nuevo sistema de cita previa se mantiene para toda la CAPV. Tanto en su formato Web, IVR, APP o call center). Consolidar el desarrollo del nuevo portal web. (El portal web se mantiene en funcionamiento).
<ul style="list-style-type: none"> Osasun-aholkuaren estaldura EAEko herritar guztiei eskaintzen jarraitzea. (Bizt.). (Osasun-aholkuaren zerbitzuak EAEko herritar guztiei eskaintzen die zerbitzua). 	<p>2.300.000</p>	<ul style="list-style-type: none"> Mantener la cobertura del Consejo Sanitario a la totalidad de la población de la CAE. (Hab.). (El Servicio del Consejo Sanitario presta sus servicios a la totalidad de la población de la CAPV).
<ul style="list-style-type: none"> Paziente kronikoen urrutiko jarraipena zabaltzea: (Ahotik hartzeko terapia antikoagulatzailearen (TAO) jarraipen-programa EAEko 14 erietxetan jarri da martxan). <ul style="list-style-type: none"> Diabetea. (0 Paziente). Bihotz-gutxiegitasuna. (10). BGBK. (100). Paziente pluripatologikoa. (50 Paziente). 	<p>= >100</p> <p>= >100</p> <p>= >100</p> <p>= >100</p>	<ul style="list-style-type: none"> Extender el seguimiento a distancia de pacientes crónicos: (Funcionamiento del programa de seguimiento de la Terapia anticoagulante oral (TAO) en 14 residencias de la CAPV). <ul style="list-style-type: none"> Diabetes. (0 Pacientes). Insuficiencia cardiaca. (10). EPOC. (100 pacientes). Paciente pluripatológico. (50 Pacientes).

HELBURUA EKINTZA ADIERAZLEA	MAGNITUDEA MAGNITUD	OBJETIVO ACCION INDICADOR
<ul style="list-style-type: none"> Bertaratu gabeko interkontsulta lehen mailako arretara zabaltzea. (Kontsulten guztizkoaren gainean). (% 9). EOZek aseguratutako EAeko herritarrei on line osasun karpetarako sarbidea ematea. (Txartel elektronikoko bidez eskuragarri. Txartel elektronikoa erabiliz biztanle guztiek eskuragarri dute osasun-karpeta). <p>4. EUSKADIKO TELELAGUNTZAKO ZERBITZU PUBLIKOA ETXEZ ETXEKO BERTARATU GABEKO ARRETA SOZIOSANITARIOAREN ZENTRO KOORDINATZAILE GISA FINKATZEA</p> <ul style="list-style-type: none"> Etxez etxeko telelaguntza-sarea finkatzea. (Pertsonak). (30.500 erabiltzaile). Laguntza soziosanitarioko esperientziak finkatzea: <ul style="list-style-type: none"> Osasun-aholkua. (Eskuragarria). (Eskuragarria 30.500 erabiltzaileentzat). Ordua eskatzea. (Eskuragarria). (Eskuragarria 35.500 erabiltzaileentzat). Telemonitorizazioa. (Pazienteak). (100 paziente). Osasun-kanpainak (4). Osasun-inkestak (4). 	<p>>%8</p> <p>%100</p> <p>= >27.000</p> <p>= >100</p> <p>= >2</p> <p>= >4</p>	<ul style="list-style-type: none"> Extender la interconsulta no presencial en Atención Primaria. (Sobre total de consultas). (9%). Dar acceso a la Carpeta de Salud on line a la población de la CAPV asegurada por el SVS. (La carpeta de salud es accesible para toda la población mediante el uso de la tarjeta electrónica o claves personalizadas). <p>4. CONSOLIDAR EL SERVICIO PÚBLICO DE TELEASISTENCIA DE EUSKADI COMO UN CENTRO COORDINADOR DE ATENCIÓN SOCIOSANITARIA NO PRESENCIAL A DOMICILIO</p> <ul style="list-style-type: none"> Consolidar la red de teleasistencia domiciliaria. (Personas). (33.500 personas usuarias.). Consolidar experiencias de colaboración sociosanitaria: <ul style="list-style-type: none"> Consejo Sanitario. (Accesible). (Accesible a los 30.500 usuarios). Cita Previa. (Accesible). (Accesible a los 35.500 usuarios). Telemonitorización. (Pacientes). (100 pacientes). Campañas de salud (4). Encuestas de salud (4).

3. 2015ERAKO HELBURU OROKORRAK ETA BERAUEN ZENBATEKOA

3. OBJETIVOS GENERALES PARA EL AÑO 2015 Y SU CUANTIFICACIÓN

HELBURUA EKINTZA ADIERAZLEA	MAGNITUDEA MAGNITUD	OBJETIVO ACCION INDICADOR
<p>1. FINANTZATZEKO URTEKO AKORDIOAK GURE BEZERO NAGUSIEKIN BERRITZEA 2015EKO EKITALDIRAKO</p> <ul style="list-style-type: none"> Erresonantzia magnetikoak egiteko Osakidetzarekin hitzarmen arauemailea berritzea. Erresonantzia magnetikoak egiteko Osasun Sailarekin programa-kontratua berritzea. 	<p>SI</p> <p>SI</p>	<p>1. RENOVAR CON NUESTROS PRINCIPALES CLIENTES LOS ACUERDOS ANUALES DE FINANCIACIÓN PARA EL EJERCICIO 2015</p> <ul style="list-style-type: none"> Renovar el Convenio Regulador con Osakidetza para la realización de Resonancias Magnéticas. Renovar el Contrato Programa con el Departamento de Salud para la realización de Resonancias Magnéticas.

HELBURUA EKINTZA ADIERAZLEA	MAGNITUDEA MAGNITUD	OBJETIVO ACCION INDICADOR
<ul style="list-style-type: none"> Euskadiko Telelaguntza Zerbitzu Publikoa eskaintzeko Enplegu eta Gizarte Politiken Sailarekin kudeaketa-agindua berritzea. 	SI	<ul style="list-style-type: none"> Renovar la Encomienda de gestión con el Departamento de Empleo y Políticas Sociales para la provisión del Servicio Público de Teleasistencia de Euskadi.
<ul style="list-style-type: none"> Osakidetzarekin, etxeko telemonitorizazio-programak mantentzeko kudeaketa-aginduak berritu. 	>= 2	<ul style="list-style-type: none"> Renovar las encomiendas de gestión con Osakidetza para el mantenimiento de los programas de telemonitorización domiciliaria.
<p>2. IRUDI BIDEZKO DIAGNOSTIKO ZERBITZUA (ERRESONANTZIA MAGNETIKOA) FINKATZEA</p>		<p>2. CONSOLIDAR EL SERVICIO DE DIAGNÓSTICO POR IMAGEN (RESONANCIA MAGNÉTICA)</p>
<ul style="list-style-type: none"> Merkatu-kuota publikoa mantentzea. 	>%70	<ul style="list-style-type: none"> Mantener la Cuota de Mercado Público.
<ul style="list-style-type: none"> 2014an izandako adina gaixo gehi Zumarragako Ospitalean artatutakoak artatzea. 	=89.000	<ul style="list-style-type: none"> Atender al mismo número de pacientes que en 2014 más los pacientes atendidos en el Hospital de Zumarraga.
<ul style="list-style-type: none"> 2014an egindako adina azterketa gehi Zumarragako Ospitalean egindakoak egitea. 	=115.000	<ul style="list-style-type: none"> Realizar las mismas exploraciones que en 2014 más las exploraciones realizadas en el Hospital de Zumarraga.
<ul style="list-style-type: none"> Kalitate-adierazleak adostuak edukitzea hitzarmen arauemailean eta programa-kontratuan. <ul style="list-style-type: none"> Lehentasuna ez duen EMrako batez besteko berandutzea. (Egunak). Lehentasuna duen EMrako batez besteko berandutzea. (Egunak). Paziente ospitaleratuarentzako batez besteko berandutzea. (Orduak). 	<30	<ul style="list-style-type: none"> Mantener los Indicadores de Calidad pactados en Convenio Regulador y Contrato Programa. <ul style="list-style-type: none"> Demora Media para RM no preferente. (Días). Demora Media para RM preferente. (Días).
<ul style="list-style-type: none"> Ziurtagiriak berritzea kalitate-kudeaketan eta ingurumeneko kalitate-kudeaketan. <ul style="list-style-type: none"> Kalitate-kudeaketako ISO 9001:2008 ziurtagiria. Ingurumen-kudeaketako EKOSKAN ARAUDIA ziurtagiria. Ingurumen-kudeaketako ISO 14001:2004 ziurtagiria. 	<8	<ul style="list-style-type: none"> Demora Media para Paciente Ingresado. (Horas).
<ul style="list-style-type: none"> Inbertsioen urteko plana gauzatzea. 	<24	<ul style="list-style-type: none"> Renovar las certificaciones en gestión de Calidad y Calidad Medioambiental. <ul style="list-style-type: none"> Certificación ISO 9001:2008 en Gestión de Calidad. Certificación NORMA EKOSKAN de Gestión Ambiental. Certificación ISO 14001:2004 en Gestión Ambiental.
<ul style="list-style-type: none"> EMko ekipoak berritzea. 	>= 1	<ul style="list-style-type: none"> Ejecutar el Plan anual de Inversiones. Renovar equipos de RM.
<ul style="list-style-type: none"> Instalazioen eta ekipoen mantentze-lanen kontratuak berritzea. 	%100	<ul style="list-style-type: none"> Renovar contratos mantenimiento de equipos e instalaciones.
<p>3. EUSKADIKO TELELAGUNTZAKO ZERBITZU PUBLIKOA ETXEZ ETXEKO BERTARATU GABEKO ARRETA SOZIOSANITARIOAREN ZENTRO KOORDINATZAILE GISA FINKATZEA</p>		<p>3. CONSOLIDAR EL SERVICIO PÚBLICO DE TELEASISTENCIA DE EUSKADI COMO UN CENTRO COORDINADOR DE ATENCIÓN SOCIO SANITARIA NO PRESENCIAL A DOMICILIO</p>

HELBURUA EKINTZA ADIERAZLEA	MAGNITUDEA MAGNITUD	OBJETIVO ACCION INDICADOR
<ul style="list-style-type: none"> • Etxez etxeko telelaguntza-sarea finkatzea. (Pertsonak). • Laguntza soziosanitarioko esperientziak finkatzea: <ul style="list-style-type: none"> • Osasun-aholkua. (Eskuragarria). • Ordua eskatzea. (Eskuragarria). • Telemonitorizazioa. (Pazienteak). • Osasun-kanpainak. • Osasun-inkestak. 	<p>= >33.500</p> <p>= >200</p> <p>= >2</p> <p>= >4</p>	<ul style="list-style-type: none"> • Consolidar la red de teleasistencia domiciliaria. (Personas). • Consolidar experiencias de colaboración sociosanitaria. <ul style="list-style-type: none"> • Consejo Sanitario. (Accesible). • Cita Previa. (Accesible). • Telemonitorización. (Pacientes). • Campañas de salud. • Encuestas de salud.

OSATEK, S. A.

PLANTILLA ESTRUCTURALA
 PLANTILLA ESTRUCTURAL

MAILA CATEGORIA	TALDEA GRUPO	GUZTIRA TOTAL
GOI-KARGUAK ETA ZUZENDARIAK ALTOS CARGOS Y DIRECTIVOS		1
- Zuzendariak (130-99 Dekretua) Directivos (Decreto 130-99)	*	1
LAN-KONTRATADUNEN LANPOSTUAK PLAZAS LABORALES		119
- Goi-mailako Teknikariak Titulados Superiores	A	72
- Administrariak Administrativos	C	24
- Administrari Laguntzaileak Auxiliares Administrativos	D	23
Guztira Total		120

ZUZENDARITZA-TALDEKIDEEEN ORDAINSARIAK
 RETRIBUCIONES CARGOS DIRECTIVOS

Euro / Euros

KARGUA CARGO	LANSARIAK SUELDOS Y S.	PIZGARRIAK INCENTIVOS	GUZTIRA TOTAL
1 ZUZENDARI GERENTEA DIRECTOR GERENTE	70.020		70.020

OSATEK, S. A.

AURREIKUSITAKO BALANTZEA
BALANCE PREVISIONAL

Euro / Euros

AKTIBOA ACTIVO	2015	2014	ONDARE GARBIA ETA PASIBOA PATRIMONIO NETO Y PASIVO	2015	2014
A) AKTIBO EZ-KORRIENTEA ACTIVO NO CORRIENTE	7.204.251	6.760.695	A) ONDARE GARBIA PATRIMONIO NETO	10.782.622	10.339.066
II. Ibilgetu materiala <i>Inmovilizado material</i>	7.199.638	6.756.082	A-1) Fondo propioak Fondos propios	9.127.720	8.440.353
1. Lurrak eta eraikuntzak <i>Terrenos y construcciones</i>	801.395	820.590	I. Kapitala <i>Capital</i>	3.123.000	3.123.000
2. Instalazio teknikoak eta bestelako ibilgetu materiala <i>Instalaciones técnicas y otro inmovilizado material</i>	5.790.933	5.328.182	1. Kapital eskrituratua <i>Capital escriturado</i>	3.123.000	3.123.000
3. Ekoizpen-bidean den ibilgetua eta aurrerakinak <i>Inmovilizado en curso y anticipos</i>	607.310	607.310	III. Erreserbak <i>Reservas</i>	6.251.752	6.251.752
V. Epe luzeko finantza inbertsioak <i>Inversiones financieras a largo plazo</i>	4.613	4.613	1. Lege- eta estatutu-erreserbak <i>Legal y estatutarias</i>	672.200	672.200
2. Hirugarrenei emandako kredituak <i>Créditos a terceros</i>	4.613	4.613	2. Bestelako erreserbak <i>Otras reservas</i>	5.579.552	5.579.552
B) AKTIBO KORRIENTEA ACTIVO CORRIENTE	6.809.800	6.809.800	V. Aurreko ekitaldietako emaitzak <i>Resultados de ejercicios anteriores</i>	(934.399)	(777.279)
II. Izakinak <i>Existencias</i>	57.235	57.235	2. (Aurreko ekitaldietako emaitza negatiboak) <i>(Resultados negativos de ejercicios anteriores)</i>	(934.399)	(777.279)
6. Hornitzaileei emandako aurrerakinak <i>Anticipos a proveedores</i>	57.235	57.235	VII. Ekitaldiko emaitza <i>Resultado del ejercicio</i>	687.367	(157.120)
III. Merkataritza zordunak eta kobratzeko bestelako kontuak <i>Deudores comerciales y otras cuentas a cobrar</i>	4.127.074	4.127.074	A-3) Jasotako diru-laguntzak, dohaintzak eta legatuak Subvenciones, donaciones y legados recibidos	1.654.902	1.898.713
1. Bezeroak, salmentengatik eta zerbitzu-emeategatik <i>Clientes por ventas y prestaciones de servicios</i>	10.268	10.268	B) PASIBO EZ-KORRIENTEA PASIVO NO CORRIENTE	254.827	254.827
2. Bezeroak, taldeko enpresak eta elkartuak <i>Clientes, empresas del grupo y asociadas</i>	4.103.004	4.103.004	IV. Zerga geroratu pasiboak <i>Pasivos por impuesto diferido</i>	254.827	254.827
4. Pertsonala <i>Personal</i>	10.211	10.211	C) PASIBO KORRIENTEA PASIVO CORRIENTE	2.976.602	2.976.602
6. Administrazio Publikoekin bestelako hartzekoak <i>Otros créditos con las Administraciones Públicas</i>	3.591	3.591	III. Epe laburreko zorrak <i>Deudas a corto plazo</i>	25.297	25.297
VII. Diruzaintza eta bestelako aktibo likido balioideak <i>Efectivo y otros activos líquidos equivalentes</i>	2.625.491	2.625.491	5. Bestelako pasibo finantzarioak <i>Otros pasivos financieros</i>	25.297	25.297
1. Diruzaintza <i>Tesorería</i>	2.625.491	2.625.491	V. Merkataritza hartzekodunak eta ordaintzeko bestelako kontuak <i>Acreedores comerciales y otras cuentas a pagar</i>	2.951.305	2.951.305
			1. Hornitzaileak <i>Proveedores</i>	605.796	605.796
			2. Hornitzaileak, taldeko enpresak eta elkartuak <i>Proveedores, empresas del grupo y asociadas</i>	498.606	498.606
			3. Hainbat hartzekodun <i>Acreedores varios</i>	999.340	999.340
			4. Pertsonala (ordaintzeko dauden ordainsariak) <i>Personal (remuneraciones pendientes de pago)</i>	486.578	486.578
			5. Zerga korrientearen pasiboak <i>Pasivos por impuesto corriente</i>	10.068	10.068
			6. Administrazio Publikoekin bestelako zorrak <i>Otras deudas con las Administraciones Públicas</i>	350.917	350.917
AKTIBOA GUZTIRA (A+B) TOTAL ACTIVO (A+B)	14.014.051	13.570.495	ONDARE GARBIA ETA PASIBOA GUZTIRA (A+B+C) TOTAL PATRIMONIO NETO Y PASIVO (A+B+C)	14.014.051	13.570.495

OSATEK, S. A.

AURREIKUSITAKO EFEKTIBO FLUXUEN EGOERA-ORRIA
ESTADO DE FLUJOS DE EFECTIVO PREVISIONAL

Euro / Euros

DIRU-FLUXUEN EGOERA-ORRIA ESTADO DE FLUJOS DE EFECTIVO		2015	2014
A)	USTIAPEN-JARDUERETAKO DIRU-FLUXUAK FLUJOS DE EFECTIVO DE LAS ACTIVIDADES DE EXPLOTACIÓN		
1.	Ekitaldiko zerga aurreko emaitza Resultado del ejercicio antes de impuestos	687.367	(157.120)
2.	Emaitzaren doikuntzak Ajustes del resultado	1.104.565	1.784.161
a)	Ibilgetuaren amortizazioa (+) Amortización del inmovilizado (+)	1.358.780	1.825.546
d)	Diru-laguntzen egozpena (-) Imputación de subvenciones (-)	(243.811)	(39.774)
g)	Sarrera finantzarioak (-) Ingresos financieros (-)	(10.574)	(4.668)
h)	Gastu finantzarioak (+) Gastos financieros (+)	170	3.057
4.	Ustiapen-jardueretako bestelako diru-fluxuak (+/-) Otros flujos de efectivo de las actividades de explotación (+/-)	10.404	1.611
a)	Interesen ordainketa (-) Pagos de intereses (-)	(170)	(3.057)
c)	Interes-kobrantzak (+) Cobros de intereses (+)	10.574	4.668
5.	Ustiapen-jardueretako diru-fluxuak (+/-1+/-2+/-3+/-4) Flujos de efectivo de las actividades de explotación (+/-1+/-2+/-3+/-4)	1.802.336	1.628.652
B)	INBERTSIO-JARDUERETAKO DIRU-FLUXUAK (+/-) FLUJOS DE EFECTIVO DE LAS ACTIVIDADES DE INVERSIÓN (+/-)		
6.	Inbertsioen ordainketak (-) Pagos por inversión (-)	(1.802.336)	(2.428.652)
c)	Ibilgetu materiala Inmovilizado material	(1.802.336)	(2.428.652)
8.	Inbertsio-jardueretako diru-fluxuak (7-6) Flujos de efectivo de las actividades de inversión (7-6)	(1.802.336)	(2.428.652)
C)	FINANTZAKETA-JARDUERETAKO DIRU-FLUXUAK FLUJOS DE EFECTIVO DE LAS ACTIVIDADES DE FINANCIACIÓN		
9.	Ondare-tresnen kobrantzak eta ordainketak Cobros y pagos por instrumentos de patrimonio	-----	800.000
e)	Jasotako diru-laguntzak, dohaintzak eta legatuak (+) Subvenciones, donaciones y legados recibidos (+)	-----	800.000
12.	Finantzaketa-jardueretako diru-fluxuak (+/-9+/-10-11) Flujos de efectivo de las actividades de financiación (+/-9+/-10-11)	-----	800.000
D)	KANBIO-TASEN ALDAKETEN ERAGINA EFECTO DE LAS VARIACIONES DE LOS TIPOS DE CAMBIO	-----	-----
E)	ESKUDIRUAREN EDO BALIOKIDEEN GEHIKUNTZA/GUTXITZE GARBIA (+/-5+/-8+/-12+/-D) AUMENTO/DISMINUCIÓN NETA DEL EFECTIVO O EQUIVALENTES (+/-5+/-8+/-12+/-D)	-----	-----

OSATEK, S. A.

AURREIKUSITAKO GALDU-IRABAZIEN KONTUA
CUENTA DE PERDIDAS Y GANANCIAS PREVISIONAL

Euro / Euros

GALDU-IRABAZIEN KONTUA CUENTA DE PERDIDAS Y GANANCIAS		2015	2014
A) ERAGIKETA JARRAITUAK OPERACIONES CONTINUADAS			
1.	Negoio-zifraren zenbateko garbia Importe neto de la cifra de negocios	22.457.721	21.051.135
b)	Zerbitzu-emateak Prestaciones de servicios	22.457.721	21.051.135
4.	Hornikuntzak Aprovisionamientos	(20.000)	(645.749)
b)	Lehengaien eta bestelako material kontsumigarrien kontsumoa Consumo de materias primas y otras materias consumibles	(20.000)	(645.749)
6.	Ustiapeneko bestelako sarrerak Otros ingresos de explotación	19.195	20.207
a)	Sarrera osagarriak eta kudeaketa arrunteko beste batzuk Ingresos accesorios y otros de gestión corriente	----	1.012
b)	Ekitaldiko emaitzara egotzitako ustiapeneko diru-laguntzak Subvenciones de explotación incorporadas al resultado del ejercicio	19.195	19.195
7.	Pertsonal-gastuak Gastos de personal	(10.593.978)	(10.404.893)
a)	Soldatak, lansariak eta antzekoak Sueldos, salarios y asimilados	(8.840.061)	(8.650.976)
b)	Karga sozialak Cargas sociales	(1.753.917)	(1.753.917)
8.	Ustiapeneko bestelako gastuak Otros gastos de explotación	(10.051.811)	(8.374.464)
a)	Kanpoko zerbitzuak Servicios exteriores	(10.036.535)	(8.364.279)
b)	Tributuak Tributos	(15.276)	(10.185)
9.	Ibilgetuaren amortizazioa Amortización del inmovilizado	(1.358.780)	(1.825.546)
10.	Ibilgetu ez-finantzarioko diru-laguntzen eta bestelako egozpena Imputación de subvenciones de inmovilizado no financiero y otras	224.616	20.579
A.1)	USTIAPENEO EMAITZA (1+2+3+4+5+6+7+8+9+10+11+12+13+14+15) RESULTADO DE EXPLOTACIÓN (1+2+3+4+5+6+7+8+9+10+11+12+13+14+15)	676.963	(158.731)
16.	Sarrera finantzarioak Ingresos financieros	10.574	4.668
b)	Balore negoziagarrien eta bestelako finantza-tresnen sarrerak De valores negociables y otros instrumentos financieros	10.574	4.668
b2)	Hirugarren enpresetakoak De terceros	10.574	4.668
17.	Gastu finantzarioak Gastos financieros	(170)	(3.057)
b)	Hirugarrenetikiko zorrenak Por deudas con terceros	(170)	(3.057)
A.2)	EMAITZA FINANTZARIOA (16+17+18+19+20+21) RESULTADO FINANCIERO (16+17+18+19+20+21)	10.404	1.611
A.3)	ZERGA AURREKO EMAITZA (A.1+A.2) RESULTADO ANTES DE IMPUESTOS (A.1+A.2)	687.367	(157.120)
A.4)	EKITALDIKO EMAITZA (A.3+22) RESULTADO DEL EJERCICIO (A.3+22)	687.367	(157.120)

OSATEK, S. A.

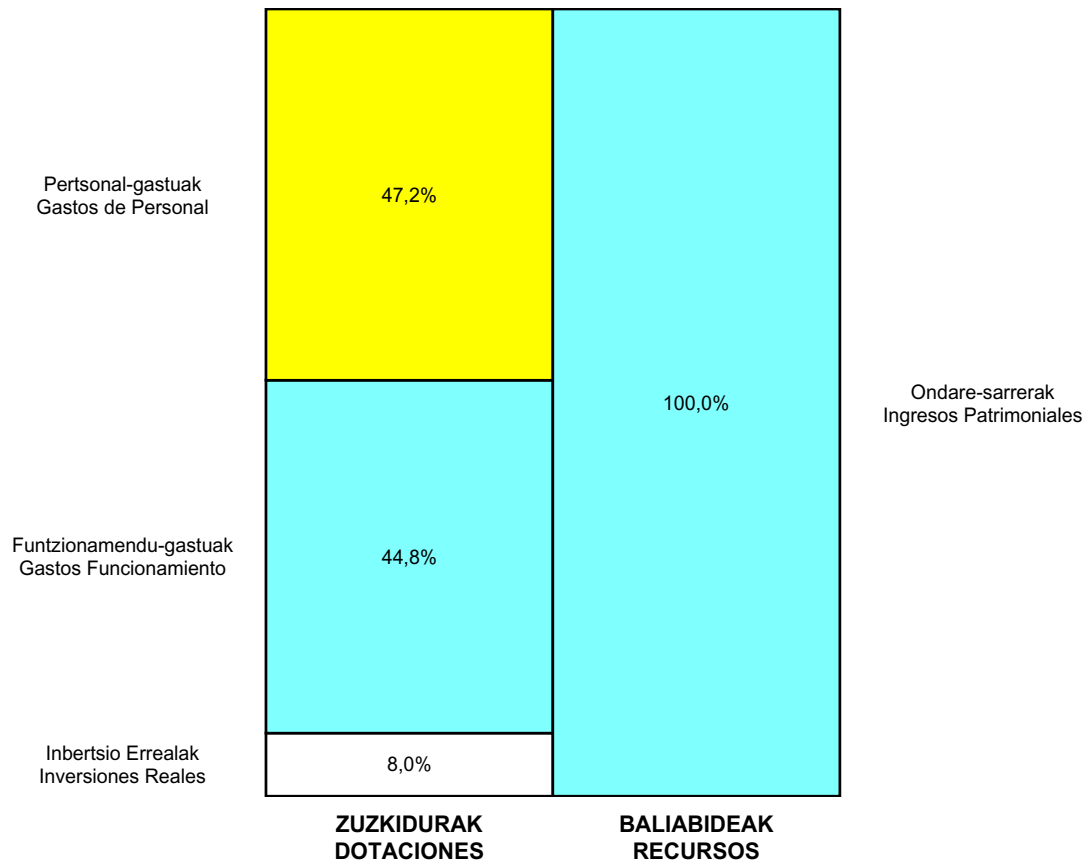
ONDARE GARBIAREN ALDAKETAREN EGOERA-ORRIA
ESTADO DE CAMBIOS EN EL PATRIMONIO NETO

Milaka Euro / Miles de Euros

	KAPITALA CAPITAL		JAILKIPEN SARIA PRIMA DE EMISION	ERRESERBAK RESERVAS	(AKZIO/PART. PROPIOAK ONDAREAN) (ACC. Y PARTIC. PATRIM. PROPIAS)	EMAITZAK AURREKO EKITALDIENAK RESULTADOS EJERC. ANTERIORES	BAZKIDEEEN BESTELAKO EKARPENAK OTRAS APORTACIONES DE SOCIOS	EKITALDIKO EMAITZA RESULTADO DEL EJERCICIO	(BEHIN-BEHINEKO DIBIDENDUA) (DIVIDENDO A CUENTA)	BESTELAK. ONDARE-TRESNA GARBIAK OTROS INSTRUM. PATRIM. NETO	BALJO-ALDAKETENGATIKO DOIKUN AJUSTES POR CAMBIOS DE VALOR	HART-DIRU-LAG., DOHAIN, LEGATUAK SUBV., DONAC. Y LEGADOS RECIB.	GUZTIRA TOTAL
	KAPITAL ESKURTURATUA CAPITAL ESCRITURADO	(EZ GALDATUTAKO KAPITALA) (CAPITAL NO EXIGIDO)											
A. 2013 URTE-AMAIERAKO SALDOA SALDO, FINAL AÑO 2013	3.123	---	---	6.183	---	---	---	68	---	---	---	655	10.030
B. 2014 URTE-HASIERAKO SALDO DOITUA SALDO AJUSTADO, INICIO AÑO 2014	3.123	---	---	6.183	---	68	---	---	---	---	---	655	10.030
I. Sarrera eta gastu kontabilizatuak guztira. Total ingresos y gastos reconocidos.	---	---	---	---	---	---	---	(157)	---	---	---	1.243	1.086
III. Ondare garbiaren bestelako aldaketak. Otras variaciones del patrimonio neto.	---	---	---	68	---	(846)	---	---	---	---	---	---	(777)
C. 2014 URTE-AMAIERAKO SALDOA SALDO, FINAL AÑO 2014	3.123	---	---	6.252	---	(777)	---	(157)	---	---	---	1.899	10.339
D. 2015 URTE-HASIERAKO SALDO DOITUA SALDO AJUSTADO, INICIO AÑO 2015	3.123	---	---	6.252	---	(934)	---	---	---	---	---	1.899	10.339
I. Sarrera eta gastu kontabilizatuak guztira. Total ingresos y gastos reconocidos.	---	---	---	---	---	---	---	687	---	---	---	(244)	444
E. 2015 URTE-AMAIERAKO SALDOA SALDO, FINAL AÑO 2015	3.123	---	---	6.252	---	(934)	---	687	---	---	---	1.655	10.783

OSATEK, S. A.

AURREKONTU ADMINISTRATIBOA
 PRESUPUESTO ADMINISTRATIVO




Euro / Euros

ZUZKIDURAK DOTACIONES	2015	BALIABIDEAK RECURSOS	2015
Pertsonal-gastuak Gastos de Personal	10.593.978	Ondare-sarrerak Ingresos Patrimoniales	22.468.295
Funtzionamendu-gastuak Gastos Funcionamiento	10.071.811		
Gastu Finantzarioak Gastos Financieros	170		
Inbertsio Errealak Inversiones Reales	1.802.336		
Guztira Total	22.468.295	Guztira Total	22.468.295

ARABA	%	GIPUZKOA	%	BIZKAIA	%	Lurraldekatu gabe Sin Territoriarizar	%	GUZTIRA TOTAL
4.718.345	21	6.515.803	29	11.234.147	50	0	0	22.468.295



Aurrekontu Bateratuak. Osakidetza Taldea
Presupuestos Consolidados. Grupo Osakidetza



Grupo Osakidetza - Osakidetza Taldea

KAPITAL AURREKONTUA
PRESUPUESTO DE CAPITAL

Euro / Euros

INBERTSIOAK INVERSIONES		ENTITATEA ENTIDAD	KONTUA CUENTA	EPIGRAFEA EPIGRAFE
II. INBERTSIO UKIEZIN, MATERIAL, ONDASUN HIGIEZIN ETA BESTE BATZUEN GEHIKUNTZA AUMENTO DE INVERSIONES INTANGIBLES, MATERIALES, INMOBILIARIAS Y OTRAS				49.379.736
1.	IBILGETU UKIEZINA INMOVILIZADO INTANGIBLE			2.653.500
	206 Aplikazio informatikoak Aplicaciones informáticas		2.653.500	
2.	IBILGETU MATERIALA INMOVILIZADO MATERIAL			46.726.236
	211 Eraikuntzak Construcciones		2.200.000	
	2110 Eraikuntzetako inbertsioak Inversiones en construcciones		2.200.000	
	212 Instalazio teknikoak Instalaciones técnicas		1.802.336	
	213 Makineria Maquinaria		4.010.000	
	215 Bestelako instalazioak Otras instalaciones		2.050.000	
	217 Informazioa prozesatzeko ekipamenduak Equipos para procesos de información		800.000	
	231 Ekoizpen-bidean diren eraikuntzak Construcciones en curso		20.498.900	
	232 Instalazio teknikoak muntaian Instalaciones técnicas en montaje		1.300.000	
	233 Makineria muntaian Maquinaria en montaje		14.065.000	
III. FINANTZA-INBERTSIOEN GEHIKUNTZA ETA ONDARE-TRESNEN GUTXITZEA AUMENTO DE INVERSIONES FINANCIERAS Y DISMINUCIÓN DE INSTRUMENTOS PATRIMONIO				3.475.250
2.	BESTELAKO FINANTZA-INBERTSIOAK OTRAS INVERSIONES FINANCIERAS			3.475.250
	544 Pertsonalari emandako epe laburreko kredituak Créditos a corto plazo al personal		3.475.250	
INBERTSIOAK GUZTIRA TOTAL INVERSIONES				52.854.986

Euro / Euros

FINANTZAKETA FINANCIACION		ENTITATEA ENTIDAD	KONTUA CUENTA	EPIGRAFEA EPIGRAFE
I. USTIAPEN-JARDUERETAKO DIRU-FLUXU POSITIBOAK FLUJOS POSITIVOS DE EFECTIVO DE LAS ACTIVIDADES DE EXPLOTACIÓN				1.802.336
III. JASOKO DIREN TRANSFERENTZIAK, DIRU-LAGUNTZAK, DOHAINTZAK ETA LEGATUAK TRANSFERENCIAS, SUBVENCIONES, DONACIONES Y LEGADOS A RECIBIR				47.577.400
	130 Kapitaleko diru-laguntza ofizialak Subvenciones oficiales de capital		47.577.400	
	1300 Kapitaleko diru-laguntza ofizialak. EAEko Administrazio Publikoa Subvenciones oficiales de capital. Administración Pública de la CAE		47.577.400	
IV. ONDARE-TRESNEN GEHIKUNTZA ETA FINANTZA-INBERTSIOEN GUTXITZEA AUMENTO DE INSTRUMENTOS PATRIMONIO Y DISMINUCIÓN DE INVERSIONES FINANCIERAS				3.475.250
4.	BESTELAKO FINANTZA-INBERTSIOAK OTRAS INVERSIONES FINANCIERAS			3.475.250
	544 Pertsonalari emandako epe laburreko kredituak Créditos a corto plazo al personal		3.475.250	
FINANTZAKETA GUZTIRA TOTAL FINANCIACIÓN				52.854.986

Grupo Osakidetza - Osakidetza Taldea

USTIAPEN AURREKONTUA
PRESUPUESTO DE EXPLOTACION

Euro / Euros

GASTUAK GASTOS		ENTITATEA ENTIDAD	KONTUA CUENTA	EPIGRAFEA EPIGRAFE
I.	PERTSONAL-GASTUAK GASTOS DE PERSONAL			1.761.607.654
1.	SOLDATAK, LANSARIAK ETA ANTZEKOAK SUELDOS, SALARIOS Y ASIMILADOS			1.412.249.678
640	Soldatak Sueldos y salarios		1.410.360.802	
6401	Zuzendaritza-taldekideen ordainsariak (130/99 Dekretua) Retribuciones de cargos directivos (Decreto 130/99)		6.850.401	
6402	Funtzionarioen eta estatutupeko langileen ordainsariak Retribuciones de funcionarios y personal estatutario		1.394.747.907	
6404	Lan-legepeko langile finkoen ordainsariak Retribuciones de personal laboral fijo		8.353.934	
6407	Aldi baterako lan-legepeko langileen ordainsariak Retribuciones de personal laboral temporal		408.560	
641	Kalte-ordainak Indemnizaciones		1.234.694	
646	Konpentsazioa epaimahaietan parte hartzeagatik Compensación de asistencia a tribunales		654.182	
2.	KARGA SOZIALAK ETA BESTE BATZUK CARGAS SOCIALES Y OTROS			349.357.976
642	Enpresaren kargurako Gizarte Segurantzza Seguridad Social a cargo de la empresa		336.702.203	
643	Ekarpen definituko sistemetako epe luzeko lansariak Retribuciones a largo plazo mediante sistemas de aportación definida		7.393.690	
649	Bestelako gastu sozialak Otros gastos sociales		5.262.083	
6499	Bestelako gastu sozialak Otros gastos sociales		5.262.083	
II.	FUNTZIONAMENDU-GASTUAK GASTOS DE FUNCIONAMIENTO			781.727.950
1.	HORNIKUNTZAK APROVISIONAMIENTOS			605.363.433
600	Salgai-erosketak Compras de mercaderías		239.316.975	
6002	Farmazia-produktuak Productos farmacéuticos		239.316.975	
601	Lehengai-erosketak Compras de materias primas		261.898.552	
6010	Lehengaiak Materias primas		20.000	
6012	Kontsumoko osasun-materiala Material sanitario de consumo		237.020.866	
6013	Tresneria eta lanabes txikiak Instrumental y pequeño utillaje		4.659.752	
6014	Elikagaiak Productos alimenticios		3.065.842	
6015	Jantziak, lentzeria eta oinetakoak Vestuario, lencería y calzado		1.434.203	
6019	Bestelako lehengaiak Otras materias primas		15.697.889	
607	Beste enpresa edo profesional batzuek egindako lanak Trabajos y servicios realizados por otras empresas o profesionales		104.147.906	
6070	Beste enpresa batzuek egindako lanak Trabajos realizados por otras empresas		94.923.325	
6071	Profesionalek eta bestelako enpresek emandako laguntza-zerbitzuak Servicios asistenciales prestados por profesionales y otras empresas		5.298.235	

GASTUAK GASTOS		ENTITATEA ENTIDAD	KONTUA CUENTA	EPIGRAFEA EPIGRAFE
6079	Bestelako lanak eta zerbitzuak <i>Otros trabajos y servicios</i>		3.926.346	
2.	KANPOKO ZERBITZUAK <i>SERVICIOS EXTERIORES</i>			175.868.965
620	Ekitaldiko ikerketa- eta garapen-gastuak <i>Gastos en investigación y desarrollo del ejercicio</i>		149.740	
621	Errentamenduak eta kanonak <i>Arrendamientos y cánones</i>		10.766.614	
6210	Lurra eta ondasun naturalen errentamenduak <i>Arrendamientos de terrenos y bienes naturales</i>		8.519	
6211	Eraikuntzen errentamenduak <i>Arrendamientos de construcciones</i>		2.377.463	
6214	Makineria, tresneria, instalazio teknikoa eta bestelako instalazioen errentamenduak <i>Arrendamientos de maquinaria, utillaje, instalaciones técnicas y otras instalaciones</i>		656.387	
6215	Altzarien errentamenduak <i>Arrendamientos mobiliario</i>		204.352	
6216	Informazio prozesuetako ekipoen errentamenduak <i>Arrendamientos de equipos para procesos de información</i>		5.034.638	
6218	Bestelako ibilgetu materialaren errentamenduak <i>Arrendamientos de otro inmovilizado material</i>		971.040	
6219	Kanonak <i>Cánones</i>		1.514.215	
622	Konponketak eta kontserbazioa <i>Reparaciones y conservación</i>		76.975.671	
6220	Lurra eta ondasun naturalak <i>Terrenos y bienes naturales</i>		109.027	
6221	Eraikuntzak <i>Construcciones</i>		13.518.709	
6224	Makineria eta tresneria <i>Maquinaria y utillaje</i>		22.387.807	
6225	Instalazio teknikoa eta bestelako instalazioak <i>Instalaciones técnicas y otras instalaciones</i>		9.865.955	
6226	Altzariak <i>Mobiliario</i>		1.600.302	
6227	Informazio prozesuetako equipoak <i>Equipos para procesos de información</i>		27.943.882	
6229	Bestelako ibilgetu materiala <i>Otro inmovilizado material</i>		1.549.989	
623	Profesional independenteen zerbitzuak <i>Servicios de profesionales independientes</i>		4.475.214	
624	Garraioak <i>Transportes</i>		1.516.985	
625	Aseguru-primak <i>Primas de seguros</i>		4.769.639	
626	Banku-zerbitzuak eta antzekoak <i>Servicios bancarios y similares</i>		657	
627	Publizitatea, propaganda eta harreman publikoak <i>Publicidad, propaganda y relaciones públicas</i>		289.700	
6270	Publizitatea eta propaganda <i>Publicidad y propaganda</i>		247.984	
6271	Harreman publikoak <i>Relaciones públicas</i>		41.716	
628	Hornigaiak <i>Suministros</i>		36.456.296	
6280	Energia elektrikoa <i>Energía eléctrica</i>		30.434.480	
6281	Ura <i>Agua</i>		2.035.287	
6282	Gasa <i>Gas</i>		2.716.021	

Euro / Euros

GASTUAK GASTOS		ENTITATEA ENTIDAD	KONTUA CUENTA	EPIGRAFEA EPIGRAFE
6283	Erregaiak Combustibles		161.751	
6289	Bestelako hornidurak Otros suministros		1.108.757	
629	Bestelako zerbitzuak Otros servicios		40.468.449	
6290	Lokomozioa eta egonaldi-gastuak Locomoción y gastos de estancia		1.941.588	
6291	Bulegoko materiala Material de oficina		191.378	
6292	Komunikazio telefonikoak, informatikoak, telematikoak eta beste batzuk Comunicaciones telefónicas, informáticas, telemáticas y otras		19.239.331	
6293	Bestelako komunikazioak Otras comunicaciones		1.689.743	
6294	Prentsa, aldizkariak, liburuak eta bestelako argitalpenak Prensa, revistas, libros y otras publicaciones		73.890	
6295	Aplikazio informatikoen mantenimendua eta ustiapena Mantenimiento y explotación de aplicaciones informáticas		251.075	
6299	Bestelako hainbat zerbitzu Otros servicios diversos		17.081.444	
3.	TRIBUTUAK TRIBUTOS			495.552
631	Bestelako tributuak Otros tributos		495.552	
III.	GASTU FINANTZARIOAK GASTOS FINANCIEROS			170
2.	HIRUGARRENEKIKO ZORRENAK POR DEUDAS CON TERCEROS			170
669	Bestelako gastu finantzarioak Otros gastos financieros		170	
IV.	ENTITATEAK EMANGO DITUEN DIRU-LAGUNTZAK ETA EGINGO DITUEN TRANSFERENTZIAK SUBVENCIONES A CONCEDER Y TRANSFERENCIAS A REALIZAR POR LA ENTIDAD			5.014.171
652	Ustiapenerako diru-laguntzak, dohaintzak eta legatuak Subvenciones, donaciones y legados a la explotación		4.514.171	
6521	Ustiapenerako bestelako diru-laguntzak, dohaintzak eta legatuak Otras subvenciones, donaciones y legados a la explotación		4.514.171	
653	Kapitaleko diru-laguntzak, dohaintzak eta legatuak Subvenciones, donaciones y legados de capital		500.000	
6531	Kapitaleko bestelako diru-laguntzak, dohaintzak eta legatuak Otras subvenciones, donaciones y legados de capital		500.000	
VI.	USTIAPEN-JARDUERETAKO DIRU-FLUXU POSITIBOAK FLUJOS POSITIVOS DE EFECTIVO DE LAS ACTIVIDADES DE EXPLOTACIÓN			1.802.336
GASTUAK GUZTIRA TOTAL GASTOS				2.550.152.281

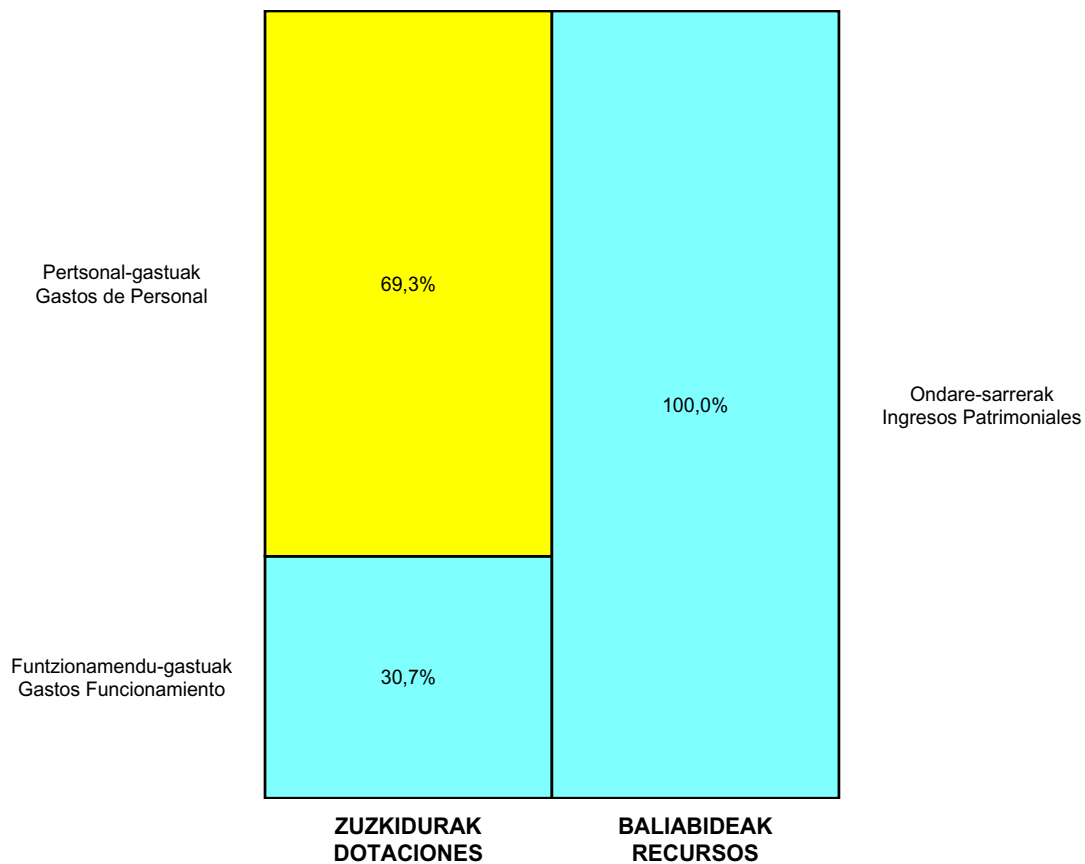
Euro / Euros

DIRU-SARRERAK INGRESOS		ENTITATEA ENTIDAD	KONTUA CUENTA	EPIGRAFEA EPIGRAFE
I.	NEGOZIO-ZIFRAREN ZENBATEKO GARBIA IMPORTE NETO DE LA CIFRA DE NEGOCIOS			2.520.428.152
2.	ZERBITZU-EMATEAK PRESTACIONES DE SERVICIOS			2.520.428.152
705	Zerbitzu-emateak eta errentamenduak Prestaciones de servicios y arrendamientos		2.520.428.152	
7050	Zerbitzu-emateak eta errentamenduak EAEko sektore publikoari Prestaciones de servicios y arrendamientos al Sector Público de la CAE		2.497.902.925	
7051	Zerbitzu-emateak eta errentamenduak beste batzuei Prestaciones de servicios y arrendamientos a otros		22.525.227	

DIRU-SARRERAK INGRESOS		ENTITATEA ENTIDAD	KONTUA CUENTA	EPIGRAFEA EPIGRAFE
II. USTIAPENENKO BESTELAKO DIRU-SARRERAK OTROS INGRESOS DE EXPLOTACIÓN				27.987.402
752	Errentamenduen sarrerak <i>Ingresos por arrendamientos</i>		1.656.081	
759	Hainbat zerbitzuren sarrerak <i>Ingresos por servicios diversos</i>		26.331.321	
7590	Hainbat zerbitzuren sarrerak. EAeko sektore publikoa <i>Ingresos por servicios diversos. Sector Público de la CAE</i>		24.175.280	
7591	Bestelako hainbat zerbitzuren sarrerak <i>Otros ingresos por servicios diversos</i>		2.156.041	
IV. USTIAPENENKO TRANSFERENTZIAK ETA DIRU-LAGUNTZAK TRANSFERENCIAS Y SUBVENCIONES DE EXPLOTACIÓN				1.726.153
740	Ustiapenerako diru-laguntzak, dohaintzak eta legatuak <i>Subvenciones, donaciones y legados a la explotación</i>		1.726.153	
7400	Ustiapenerako diru-laguntzak, dohaintzak eta legatuak. EAeko sektore publikoa <i>Subvenciones, donaciones y legados a la explotación. Sector Público de la CAE</i>		1.192.738	
7402	Ustiapenerako bestelako diru-laguntzak, dohaintzak eta legatuak <i>Otras subvenciones, donaciones y legados a la explotación</i>		533.415	
V. SARRERA FINANTZARIOAK INGRESOS FINANCIEROS				10.574
2.	BALORE NEGOZIAGARRI ETA BESTELAKO FINANTZA-TRESNENAK <i>DE VALORES NEGOCIABLES Y OTROS INSTRUMENTOS FINANCIEROS</i>			10.574
769	Bestelako sarrera finantzarioak <i>Otros ingresos financieros</i>		10.574	
7690	Interes finantzarioak <i>Intereses financieros</i>		10.574	
DIRU-SARRERAK GUZTIRA TOTAL INGRESOS				2.550.152.281

Grupo Osakidetza - Osakidetza Taldea

AURREKONTU ADMINISTRATIBOA
PRESUPUESTO ADMINISTRATIVO



Euro / Euros

ZUZKIDURAK DOTACIONES	2015	BALIABIDEAK RECURSOS	2015
Personal-gastuak <i>Gastos de Personal</i>	1.761.607.654	Gastu Arrunt. Transferentziak <i>Transferencias Gasto Corriente</i>	1.726.153
Funtzionamendu-gastuak <i>Gastos Funcionamiento</i>	781.727.950	Ondare-sarrerak <i>Ingresos Patrimoniales</i>	2.548.426.128
Gastu Finantzarioak <i>Gastos Financieros</i>	170	Kapital-transferentziak <i>Transferencias Capital</i>	47.577.400
Gastu Arrunt. Transferentziak <i>Transferencias Gasto Corriente</i>	4.514.171	Finantza-aktiboen Gutxitzea <i>Disminución Activos Financ.</i>	3.475.250
Inbertsio Errealak <i>Inversiones Reales</i>	49.379.736		
Kapital-transferentziak <i>Transferencias Capital</i>	500.000		
Finantza-aktiboen Gehikuntza <i>Aumento Activos Financieros</i>	3.475.250		
Guztira Total	2.601.204.931	Guztira Total	2.601.204.931

ARABA	%	GIPUZKOA	%	BIZKAIA	%	Lurraldekatu gabe <i>Sin Territorializar</i>	%	GUZTIRA TOTAL
404.728.976	16	761.699.874	29	1.372.833.673	53	61.942.408	2	2.601.204.931



bio

eusko fundazioa

Fundación Vasca de Innovación
e Investigación Sanitarias

Kapital- eta ustiapen-aurrekontuak
Presupuestos de capital y explotación

Informazio gehigarria
Información adicional

- Memoria
- Aurreikusitako urteko kontuak – Cuentas anuales previsionales
- Aurrekontu administratiboa – Presupuesto administrativo

Fundación Vasca BIO Euskal Fundazioa

KAPITAL AURREKONTUA
PRESUPUESTO DE CAPITAL

Euro / Euros

INBERTSIOAK INVERSIONES		PARTIDA PARTIDA	KONTUA CUENTA	EPIGRAFEA EPIGRAFE
II. INBERTSIO UKIEZIN, MATERIAL, ONDASUN HIGIEZIN ETA BESTE BATZUEN GEHIKUNTZA AUMENTO DE INVERSIONES INTANGIBLES, MATERIALES, INMOBILIARIAS Y OTRAS				314.382
2. IBILGETU MATERIALA INMOVILIZADO MATERIAL				314.382
217	Informazioa prozesatzeko ekipamenduak Equipos para procesos de información		28.600	
1	Egoitzan inbertsioak. Inversiones en la sede.	28.600		
219	Bestelako ibilgetu materiala Otro inmovilizado material		285.782	
1	Ekipamendu zientifikoa I+Grako. Equipamiento científico para I+D.	285.782		
INBERTSIOAK GUZTIRA TOTAL INVERSIONES				314.382

Euro / Euros

FINANTZAKETA FINANCIACION		PARTIDA PARTIDA	KONTUA CUENTA	EPIGRAFEA EPIGRAFE
III. JASOKO DIREN TRANSFERENTZIAK, DIRU-LAGUNTZAK, DOHAINTZAK ETA LEGATUAK TRANSFERENCIAS, SUBVENCIONES, DONACIONES Y LEGADOS A RECIBIR				314.382
130 Kapitaleko diru-laguntza ofizialak Subvenciones oficiales de capital				314.382
1300	Kapitaleko diru-laguntza ofizialak. EAeko Administrazio Publikoa Subvenciones oficiales de capital. Administración Pública de la CAE		9.600	
1	Inbertsioak finantzatzeko EAetik, Osasun Saitetik, jasoko direnak. A recibir de la CAE, Departamento de Salud, para financiar inversiones.	9.600		
1301	Kapitaleko diru-laguntza ofizialak. Bestelako administrazio publikoak Subvenciones oficiales de capital. Otras Administraciones Públicas		304.782	
1	Beste administrazio publikoetatik jasoko direnak. A recibir de otras administraciones públicas.	304.782		
FINANTZAKETA GUZTIRA TOTAL FINANCIACION				314.382

Fundación Vasca BIO Euskal Fundazioa

USTIAPEN AURREKONTUA
PRESUPUESTO DE EXPLOTACION

Euro / Euros

GASTUAK GASTOS		PARTIDA PARTIDA	KONTUA CUENTA	EPIGRAFEA EPIGRAFE
I. PERTSONAL-GASTUAK GASTOS DE PERSONAL				6.675.975
1.	SOLDATAK, LANSARIAK ETA ANTZEKOAK SUELDOS, SALARIOS Y ASIMILADOS			5.105.341
640	Soldatak Sueldos y salarios		5.105.341	
6406	Bestelako langileriaren ordainsariak Retribuciones de otro personal		5.105.341	
1	Bestelako langileriaren ordainsariak. Retribuciones de otro personal.	5.105.341		
2.	KARGA SOZIALAK ETA BESTE BATZUK CARGAS SOCIALES Y OTROS			1.570.634
642	Enpresaren kargurako Gizarte Segurantzza Seguridad Social a cargo de la empresa		1.535.769	
649	Bestelako gastu sozialak Otros gastos sociales		34.865	
6490	Langileriaren prestakuntza eta hobekuntza Formación y perfeccionamiento del personal		34.865	
II. FUNTZIONAMENDU-GASTUAK GASTOS DE FUNCIONAMIENTO				5.619.688
1.	HORNIKUNTZAK APROVISIONAMIENTOS			1.136.595
602	Bestelako hornikuntzen erosketak Compras de otros aprovisionamientos		1.136.595	
1	Laborategiko material suntsigarria eta beste batzuk I+G proiektuetarako. Material fungible de laboratorio y otros proyectos I+D.	1.136.595		
2.	KANPOKO ZERBITZUAK SERVICIOS EXTERIORES			4.483.093
621	Errentamenduak eta kanonak Arrendamientos y cánones		1.771.037	
6211	Eraikuntzen errentamenduak Arrendamientos de construcciones		159.438	
1	Eraikuntzen errentamenduak. Arrendamientos de construcciones.	159.438		
6212	Azpiegituren errentamenduak Arrendamientos de infraestructuras		1.573.622	
1	I+Getako proiektuetarako Osakidetza instalazioak. Instalaciones de Osakidetza para los proyectos de I+D.	1.573.622		
6218	Bestelako ibilgetu materialaren errentamenduak Arrendamientos de otro inmovilizado material		37.977	
622	Konponketak eta kontserbazioa Reparaciones y conservación		5.683	
6225	Instalazio teknikoak eta bestelako instalazioak Instalaciones técnicas y otras instalaciones		5.683	
623	Profesional independenteen zerbitzuak Servicios de profesionales independientes		2.137.658	
1	I+G+b proiektuak. Proyectos I+D+i.	1.747.093		
.	Lehendik agindutako gastua. Gasto comprometido en años anteriores.			
.	Aurrerako konpromisoak / Compromisos futuros 2016 : 25 M			
2	Aholkularitzak, abokatuak eta beste batzuk. Consultorías, abogados y otros.	293.065		
3	I+G+b proiektuak berriak. Proyectos I+D+i nuevos.	97.500		

GASTUAK GASTOS		PARTIDA PARTIDA	KONTUA CUENTA	EPIGRAFEA EPIGRAFE
.	Aurrerako konpromisoak / Compromisos futuros 2016 : 142 M ; 2017 : 25 M			
624	Garraioak Transportes		5.600	
625	Aseguru-primak Primas de seguros		11.161	
627	Publizitatea, propaganda eta harreman publikoak Publicidad, propaganda y relaciones públicas		1.500	
6270	Publizitatea eta propaganda Publicidad y propaganda		1.500	
629	Bestelako zerbitzuak Otros servicios		550.454	
6290	Lokomozioa eta egonaldi-gastuak Locomoción y gastos de estancia		433.810	
1	Biltzarrak. Congresos.	369.694		
2	Beste gastu batzuk. Otros gastos.	64.116		
6291	Bulegoko materiala Material de oficina		17.814	
6292	Komunikazio telefonikoak, informatikoak, telematikoak eta beste batzuk Comunicaciones telefónicas, informáticas, telemáticas y otras		21.000	
6293	Bestelako komunikazioak Otras comunicaciones		1.700	
6295	Aplikazio informatikoen mantenimendua eta ustiapena Mantenimiento y explotación de aplicaciones informáticas		26.220	
6296	Garbiketa eta higieena Limpieza y aseo		17.510	
6299	Bestelako hainbat zerbitzu Otros servicios diversos		32.400	
III.	GASTU FINANTZARIOAK GASTOS FINANCIEROS			3.751
2.	HIRUGARRENEKIKO ZORRENAK POR DEUDAS CON TERCEROS			3.751
669	Bestelako gastu finantzarioak Otros gastos financieros		3.751	
IV.	ENTITATEAK EMANGO DITUEN DIRU-LAGUNTZAK ETA EGINGO DITUEN TRANSFERENTZIAK SUBVENCIONES A CONCEDER Y TRANSFERENCIAS A REALIZAR POR LA ENTIDAD			1.076.737
652	Ustiapenerako diru-laguntzak, dohaintzak eta legatuak Subvenciones, donaciones y legados a la explotación		1.076.737	
6521	Ustiapenerako bestelako diru-laguntzak, dohaintzak eta legatuak Otras subvenciones, donaciones y legados a la explotación		1.076.737	
1	Fundaziotik emandako diru-laguntzak. Ayudas monetarias concedidas por la Fundación.	729.953		
.	Lehendik agindutako gastua. Gasto comprometido en años anteriores.			
.	Aurrerako konpromisoak / Compromisos futuros 2016 : 205 M ; 2017 : 70 M			
2	Fundaziotik emandako diru-laguntzak berriak. Ayudas monetarias nuevas concedidas por la Fundación.	346.784		
.	Aurrerako konpromisoak / Compromisos futuros 2016 : 346 M ; 2017 : 306 M			
GASTUAK GUZTIRA TOTAL GASTOS				13.376.151

Euro / Euros

DIRU-SARRERAK INGRESOS		PARTIDA PARTIDA	KONTUA CUENTA	EPIGRAFEA EPIGRAFE
I.	NEGOZIO-ZIFRAREN ZENBATEKO GARBIA IMPORTE NETO DE LA CIFRA DE NEGOCIOS			1.106.945
2.	ZERBITZU-EMATEAK PRESTACIONES DE SERVICIOS			1.106.945
705	Zerbitzu-emateak eta errentamenduak Prestaciones de servicios y arrendamientos		1.106.945	
7051	Zerbitzu-emateak eta errentamenduak beste batzuei Prestaciones de servicios y arrendamientos a otros		1.106.945	
1	Zerbitzu-fakturazioa. Facturación de servicios.	1.106.945		
II.	USTIAPENENKO BESTELAKO DIRU-SARRERAK OTROS INGRESOS DE EXPLOTACIÓN			6.000
753	Ustiatzeko lagatako jabetza industrialaren sarrerak Ingresos de propiedad industrial cedida en explotación		6.000	
IV.	USTIAPENENKO TRANSFERENTZIAK ETA DIRU-LAGUNTZAK TRANSFERENCIAS Y SUBVENCIONES DE EXPLOTACIÓN			12.248.206
740	Ustiapenerako diru-laguntzak, dohaintzak eta legatuak Subvenciones, donaciones y legados a la explotación		12.248.206	
7400	Ustiapenerako diru-laguntzak, dohaintzak eta legatuak. EAEko sektore publikoa Subvenciones, donaciones y legados a la explotación. Sector Público de la CAE		1.845.526	
1	Ustiapen gastuak finantzatzeko EAEtik, Osasun Sailetik, jasoko direnak. A recibir de la CAE, Departamento de Salud, para financiar gastos de explotación.	1.845.526		
7402	Ustiapenerako bestelako diru-laguntzak, dohaintzak eta legatuak Otras subvenciones, donaciones y legados a la explotación		10.402.680	
1	EB eta beste batzuetatik jasoko direnak. A recibir de la UE y otros.	10.402.680		
V.	SARRERA FINANTZARIOAK INGRESOS FINANCIEROS			15.000
2.	BALORE NEGOZIAGARRI ETA BESTELAKO FINANTZA-TRESNENAK DE VALORES NEGOCIABLES Y OTROS INSTRUMENTOS FINANCIEROS			15.000
769	Bestelako sarrera finantzarioak Otros ingresos financieros		15.000	
7690	Interes finantzarioak Intereses financieros		15.000	
DIRU-SARRERAK GUZTIRA TOTAL INGRESOS				13.376.151



1. ENTITATEAREN JARDUERA NAGUSIAK

Berrikuntza, Ikerketa eta Osasunaren Euskal Fundazioa Eusko Jaurlaritzaren Administrazio Orokorrek sortu zuen, Gobernu Bilkura baten bitartez 2002ko uztailaren 16an, eta 2002ko irailak 13an zehaztu ziren bere oinarriak. Gaur egun, Osasun Sailaren menpekoa da, irabazi asmorik gabeko erakunde gisa, etengabekoa eta iraupen zehaztu gabekoa. Fundazio-zuzkidura 60.000,00 eurokoa zen. Egun, kopuru hori ez da aldatu.

Justizia, Ekonomia, Lana eta Gizarte Segurantzaren Sailburuaren 2003ko Agintearen arabera, F-132 zenbakiaz eta 1. sekzioan sailkatua dago, irakaskuntza eta ikerkuntzari buruzko fundazioen sekzioan hain zuzen, Euskal Autonomia Erkidegoko Fundazioen Erregistroan. Aipatutako izen-ematea 2003ko apirilaren 1ean argitaratu zen.

Helbide soziala eta fiskala Barakaldon (Bizkaia) dago, Ronda de Azkue 1 (48902) eta jarduerak Euskal Herrian garatzen ditu.

Fundazioak Euskadiko Osasun Sisteman berrikuntzaren eta ikerkuntzaren sustapena du xede, horren interbentzioa gaitasunak garatzeko eta hobetzeko asmoz, herritarren osasuna babesteko. Halaber, Fundazioak kolaborazio, komunikazio eta kooperazio esparru bat osatuko du osasunaren ikerkuntzan, garapenean eta berrikuntzan diharduten erkidego, estatu eta nazioarteko mailan dauden hainbat sektoreren artean oinarritzko xedea bete ahal izateko.

Bere helburu nagusien barruan, ondorengo hiru arloen bitartez burutzen ditu jarduera zehatzak Fundazioak:

- Antolaketa berritzailea.
- I+G+b-ren kudeaketa
- Euskal Biobankua.

1. ACTIVIDADES GENERALES DE LA ENTIDAD

La Fundación Vasca de Innovación e Investigación Sanitarias fue creada por la Administración General del País Vasco mediante acuerdo de Consejo de Gobierno, el 16 de julio de 2002, y se constituyó ante notario el 13 de septiembre de 2002, dependiendo del hoy Departamento de Salud, como fundación privada sin ánimo de lucro, de carácter permanente y duración indefinida. La dotación fundacional aportada fue de 60.000,00 euros. A este respecto no ha habido cambios a día de hoy.

Está inscrita en el Registro de Fundaciones del País Vasco mediante Orden del Consejero de Justicia, Economía, Trabajo y Seguridad Social, de 13 de febrero de 2003, con el número F-132 y clasificada en la sección 1ª, relativa a las fundaciones docentes y dedicadas a la investigación. Dicha inscripción fue publicada el 1 de abril de 2003.

La Fundación tiene su domicilio social y fiscal en Barakaldo (Bizkaia), Ronda de Azkue 1 (48902) y desarrolla sus actividades en el País Vasco.

La Fundación tiene como objeto fundamental la promoción de la innovación y de la investigación en el Sistema Sanitario de Euskadi, como instrumentos de desarrollo y mejora continua de las capacidades de intervención del mismo en la protección de la salud de la población. La Fundación constituirá, asimismo, un marco de colaboración, comunicación y cooperación entre los diferentes sectores implicados en la investigación, desarrollo e innovación sanitaria en los diferentes niveles autonómico, estatal e internacional, para mejor ejercer su objetivo fundamental.

Dentro de estos objetivos generales, la Fundación desarrolla su actividades en los tres ámbitos siguientes:

- Innovación organizativa.
- Gestión de I+D+i.
- El Biobanco vasco.

Fundazioaren xedeak lortzeko, hainbat bide har ditzake, beste erakunderen parte-hartzea barne, betiere sortze-agirien, estatutuen eta indarrean dagoen legeriaren barruan.

Onuradunak Euskal Osasun Sistema Publikoaren barnean dagoen guzti hori izango da, zeinak osasunaren hobekuntzak jasoko dituen, Fundazioaren jardueren ondorioz egituretan, laguntzan, teknologian eta zientzia eremuan jazotzen diren aurrerakuntzak.

Fundazioaren zenbatekoa honela banatzen da:

PARTAIDETTA PARTICIPACIÓN	%
EAEko Administrazioa Administración CAE	100
GUZTIRA TOTAL	100

La consecución de los fines fundacionales puede ser desarrollada por la Fundación del modo que crea oportuno, incluida la participación en otras organizaciones o entidades, sin más limitaciones que las que se deriven de la carta fundacional, de los estatutos y de la legislación vigente.

Tendrán la condición de beneficiarios el colectivo de usuarios del Sistema Sanitario Vasco, que recibirán los efectos de las mejoras de la salud consecuencia de los avances organizativos, asistenciales, tecnológicos y científicos que puedan ser resultado de sus actividades.

La dotación fundacional se distribuye de la forma siguiente:

2. 2014AN BURUTU DIREN JARDUERA NAGUSIAK

I+G+b-n lan egiten duten Giza Baliabideei dagokienez, maila profesionaletan eta garapen pertsonala definitzeko ari dira lanean. Aldi berean, baliabide horiek Sistemaren behar dituzten egiturak ere ari dira zehazten.

BIOEF-ek osasun taldeak I+G+b-ren nazioarteko finantzazio-programetan parte hartzea bultzatzen eta koordinatzen du, europar eremuan gehienbat, eta haien zati baten kudeaketa ekonomiko zein administratiboaz ere arduratzen da. Egun, 46 proiektu daude martxan Osasun sisteman (4 koordinatuta) eta guztira 6 milioi euroko kanpo finantzazioa lortu da.

2014ko urte honetan, dagoeneko 56 akordio eta hitzarmen sinatu ditu BIOEFek hainbat modalitatetan (emariak, babesak, esparru-hitzarmenak, hitzarmen espezifikoak, elkarrekin ikertzeko akordioak eta jabetza intelektual eta industrialaren ingurukoak). Horrez gain, saiakuntza klinikoak egiteko 103 kontratu hitzartu ditu aurten BIOEFek; guztira 403 kontratu daude indarrean, 205 saiakuntza klinikori dagozkionak. Teknologia berritzaileen demostrazioko 7 proiektu daude aktibo, enpresa bioteknologikoek eta farmazeutikoek sustatuta, eta beste 4 aztertzen ari dira.

2. PRINCIPALES REALIZACIONES DURANTE 2014

En el ámbito relativo a los RRHH con dedicación a la I+D+i, se está trabajando en la definición de categorías profesionales y desarrollo profesional. Al mismo tiempo, se está trabajando en la definición de las necesidades estructurales de estos recursos en el Sistema.

BIOEF apoya y coordina la participación de los grupos sanitarios en los programas internacionales de financiación de la I+D+i, principalmente en el ámbito europeo, encargándose también de la gestión económico-administrativa de parte de ellos. A día de hoy, hay activos 46 proyectos en todo el Sistema sanitario (4 coordinados) ascendiendo a 6 millones de euros la financiación externa obtenida.

En lo que va de año 2014, son 56 los acuerdos y convenios firmados por BIOEF en modalidades diversas (donaciones, patrocinios, convenios marco, convenios específicos, acuerdos de investigación cooperativa y los relativos a propiedad intelectual e industria). Además, BIOEF este año ha suscrito 103 contratos de ensayos clínicos, ascendiendo a 403 contratos vigentes a día de hoy correspondientes a 205 ensayos distintos. Existen además 7 proyectos activos de demostración de tecnologías innovadores promovidos por empresas biotecnológicas y farmacéuticas, y 4 en estudio.

Osasun sailaren ikerketa eta berrikuntza Estrategiaren esparruan, ikuspegi orokorreko berrikuntzako ekintza plan sistemikoa ari da garatzen, esku hartuko duten alderdi guztien parte hartzea - BIOEF barne - izango duten hainbat talde sortzea eragingo duena. Hauek dira laneko alderdi nagusiak: laneko prozedura arautuak sortzea; berrikuntzaren kudeaketarako tresna komunak; ezagutza eta sustapena; esperientzien alderatzea eta hedapena; berrikuntza adierazleak; araudia.

Osasunaren I+G+b-ren kudeaketa integralaren sistema informatikoaren hobekuntza jarduera jarraitua da, eta eremu horretan europar proiektuen kudeaketarako eta baita Ikertzaileen, berritzaileen zein kudeatzaileen sisteman I+G+b aktiboari dagokion informazioan sartzea errazteko egin diren hobekuntzak goraiatu behar dira.

2013ko osasun I+G-ren kostuen inguruko txostena egin da (EUSTATI bidalitako datuak). Txostenean ondorioztatzen denez, guztira 51,7 milioi euroko aurrekontua dago, zeinaren %79 Osasun Sailak eta Osakidetzak jarriko duen eta, gainerako %21 oso lehiakorren kanpo-finantzazioak. I+G-ean 2.422 lagunek egiten dute guztira lan (lanaldi osoz 720 lagun baliokidea), eta horietatik 278 dira ikertzaile nagusi. Bibliometriari dagokionez, 2014an egindako txostenak 2012ko datuak biltzen ditu, eta argitaratutako 809 lan erakusten ditu, horietatik % 84 IF-rekin (Inpaktu Faktorea). %43 nazioarteko lankidetzaren ondoriozko aldizkarien lehenengo orrian.

Ikertzeko lagin biologikoen kudeaketari dagokionez, Biobankuak Osakidetzako, Osasun saileko eta Onkologikoko 264 medikuri eman die zerbitzu. Laginen 96 eskaera kudeatu ditu (63 2013an hasita eta gainerakoak aurreko urteetan indarrean), eta 7.882 alikuota banatu ditu, ondorioz.

Gertakizunen antolakuntzari dagokionez, euskal ikerketa taldeetan parte hartzea Europan sustatzeko Horizon 2020 programako Info Day Osasunaren ospakuntza aipa dezakegu.

EAEko osasun taldeen I+G-erako kanpo-finantzazioa lortzeko gaitasunari dagokionez, 2013an 12,7 milioi euro lortu ziren guztira, urte anitzetan burutzeko (batez beste 3 urtetan). Jatorriari dagokionez, %34 Estatuko Administrazio Orokorretik, %25 erakunde pribatuetatik, %24 euskal Administrazioetik eta gainerako %18 Europar Batasunetik lortu da. Sisteman martxan dauden proiektuen azken inventarioaren arabera, 1.348 diru-laguntza ari dira erabiltzen proiektuak, giza baliabideak eta saiakuntza klinikoak finantzatzeko, guztira 55,6 milioi euroko balioarekin.

En el marco de la Estrategia de investigación e innovación del Departamento de Salud, se está desarrollando un plan de acción en innovación con enfoque global y sistémico que conlleva la configuración de diferentes grupos de trabajo con participación de los distintos agentes involucrados, incluido BIOEF. Las áreas de trabajo son principalmente: elaboración de procedimientos normalizados de trabajo; herramientas de gestión de la innovación comunes; reconocimiento e incentivación; difusión y contraste experiencias; indicadores de innovación; normativa.

La mejora del sistema informático de gestión integral de la I+D+i sanitaria es una actividad continua pudiéndose destacar en este campo las mejoras realizadas para la gestión de los proyectos europeos así como para facilitar el acceso a la información relativa a I+D+i activa en el Sistema a investigadores, innovadores y gestores.

Se ha elaborado el informe relativo a los costes de la I+D sanitaria en 2013 (datos enviados al EUSTAT). Del mismo se concluye que la cifra total asciende a 51,7 millones de euros, de los cuales el 79% es aportado por el Departamento de Salud y Osakidetzak, y el 21% restante, procede de financiación externa, especialmente competitiva. En cuanto al personal dedicado a las actividades de I+D, un total de 2.422 personas (equivalentes a 720 personas a dedicación plena), teniendo 278 la consideración de investigadores principales. En cuanto a la bibliometría, el informe elaborado en 2014 recoge datos de 2012 y muestran un total de 809 publicaciones, de las que el 84% tienen FI (factor de impacto). El 43% en revistas de 1. cuartil procedentes de colaboraciones internacionales.

Respecto a la gestión de muestras biológicas con fines de investigación, el Biobanco ha dado servicio a 264 facultativos de Osakidetzak, Departamento de Salud y Onkologikoa. Ha gestionado 96 solicitudes de muestras, (63 iniciadas en 2013 y el resto en vigor de años anteriores) a las que ha cedido 7.882 alícuotas.

En cuanto a la organización de eventos, podemos destacar la celebración del Info Day Salud para el programa Horizon 2020 para incentivar la participación de los grupos de investigación vascos en Europa.

En cuanto a la capacidad de obtención de financiación externa para I+D de los grupos sanitarios de la CAPV, asciende a 12,7 millones de euros los conseguidos en 2013 para su ejecución plurianual (3 años, duración media). En cuanto a su procedencia, el 34% de la Administración General del Estado, el 25% de entidades privadas, el 24% de la Administración vasca y el 18% restante de la Unión Europea. Atendiendo al último inventario de proyectos activos en el Sistema, están ejecutándose 1.348 ayudas destinadas a financiar proyectos, recursos humanos y ensayos clínicos, por un valor plurianual de 55,6 millones de euros.

Antolaketa eta kudeaketa berritzaileen inguruan, BIOEFek Osakidetzan arreta bateratzeko bultzada eta Arreta Bateratuko Egitasmoaren bitartez Bateratutako Osasun Erakundearen garapenean hartzen du parte, eta baita koordinazio soziosanitarioan ere abian diren egitasmoen eta proiektuen zorroren bitartez hain zuzen. Gainera, Hobe+ komunitate praktikoa eta Kronikoen Sarea gaixo kronikoen gizarte sarea koordinatzen ditu. Beste proiektu garrantzitsuen artean Joint Action CHRODIS proiektua dugu, non morbiditate anitzaren azterketan hartzen duen parte. Azkenik, osasun publikoko beste agenteei laguntza teknikoa ematen aritu da bertaratu gabeko osasun jarduerarekin, hiritarren partaidetzarekin eta erizaintzaren lanbidearen prospektibarekin lotutako definizio estrategikoko prozesuetan.

Jabetza intelektual eta industrialaren kudeaketarekin lotutako jardueretan, Osasun Sistemak 10 patente ditu, 4 nazioartean eta 6 nazioan, horietatik bi merkataritza jardueratan erabiltzekoak. Gainera, softwareen 11 garapenetan hartu du parte, eta horietatik 7ren merkataritza banaketarako hitzarmenak sinatu ditu.

En el ámbito de la innovación organizativa y de gestión, BIOEF contribuye al impulso de la integración asistencial en Osakidetza y el desarrollo de Organizaciones Sanitarias Integradas a través del Plan de Atención Integrada, así como de la coordinación sociosanitaria a través de los planes y la cartera de proyectos existente. Asimismo, coordina la comunidad de práctica Hobe+ y la red social de pacientes crónicos Kronikoen Sarea. Otros proyectos relevantes son la Joint Action CHRODIS donde se participa en el estudio de la multimorbilidad. Finalmente, se ha trabajado en la asistencia técnica a otros agentes de la sanidad pública en procesos de definición estratégica ligados a la actividad sanitaria no presencial, a la participación ciudadana y en prospectiva de la profesión de enfermería.

En las actividades relativas a la gestión de la propiedad intelectual e industrial, el Sistema Sanitario cuenta con 10 patentes, 4 de ámbito internacional y 6 nacional, dos de ellas licenciadas para su explotación comercial. Ha participado además en 11 desarrollos de software, en 7 de los cuales se han firmado acuerdos de distribución comercial.

HELBURUA EKINTZA ADIERAZLEA	MAGNITUDEA MAGNITUD	OBJETIVO ACCION INDICADOR
1. GIZA BALIABIDEAK OSASUN I+G+B-ARI ZUZENTZEA BULTZATZEA		1.- IMPULSAR LA DEDICACIÓN DE RRHH A LA I+D+I SANITARIA
1.1. I+G+b jardueraren Egonkortze eta Indartzeko plana.		1.1. Plan de Estabilización e Intensificación de la actividad de I+D+i.
Gerora Osakidetzan garatzeko Plana Lantzearen %	70	% Elaboración del Plan para su posterior desarrollo en Osakidetza.
1.2. I+G+b-ko Motibazio eta Sustapen Plana.		1.2. Plan de motivación e incentivación de la actividad de I+D+i
Osakidetzan garatzeko Plana Lantzearen %	70	% Elaboración del Plan para su desarrollo en Osakidetza
1.3. Langileen Garapen Profesionaleko Plana		1.3. Plan de Desarrollo Profesional de la plantilla
Gerora barneratzeko Plana Lantzearen %	70	% Elaboración del Plan para su posterior implantación
2.- I+G+B SANITARIOA NAZIOARTEKORATZEA SUSTATZEA		2.- PROMOVER LA INTERNACIONALIZACIÓN DE LA I+D+I SANITARIA
Nazioarteko proiektu eta sareetan parte hartzea.		Participación en proyectos y redes internacionales.
Nazioarteko kideekin martxan dauden programak	46	Proyectos activos con socios internacionales
Nazioko eta nazioarteko egileak partekatzen dituzten argitalpenak	528	Publicaciones con autoría compartida nacional e internacional

HELBURUA EKINTZA ADIERAZLEA	MAGNITUDEA MAGNITUD	OBJETIVO ACCION INDICADOR
<p>3.- EUSKAL OSASUN SISTEMA PUBLIKOTIK KANPO DAUDEN AGENTEEKIN ALIANTZAK SUSTATZEA</p> <p>Daudenak kudeatu eta berriak sortzea.</p> <p>Sinatutako akordioen/hitzarmenen kopurua</p>	56	<p>3.- PROMOVER ALIANZAS CON AGENTES EXTERNOS AL SISTEMA SANITARIO PÚBLICO VASCO</p> <p>Gestión de las existentes y generación de nuevas.</p> <p>N. de acuerdos/convenios suscritos.</p>
<p>4.- EUSKAL OSASUN SISTEMAN BERRIKUNTZA MODU KOORDINATUAN BULTZATZEA HARTAN ESKU HARTZEN DUTEN AGENTE GUZTIEN ARTEAN</p> <p>Koordinazio plana egin eta berrikuntza sustatzea.</p> <p>Plana % egina.</p>	100	<p>4.- IMPULSO DE MANERA COORDINADA A LA INNOVACIÓN EN EL SISTEMA SANITARIO VASCO ENTRE TODOS LOS AGENTES IMPLICADOS EN LA MISMA</p> <p>Elaboración de un plan de coordinación y fomento de la innovación.</p> <p>% de elaboración del plan.</p>
<p>5.- I+G+b SANITARIOAREN KUDEAKETA INTEGRALAREN SISTEMA INFORMATIKOA HOBETU ETA AREAGOTZEA</p> <p>Kudeaketa modulu berriak barneratzea.</p> <p>Betetakoaren %.</p>	50	<p>5.- MEJORA Y AMPLIACIÓN DEL SISTEMA INFORMÁTICO DE GESTIÓN INTEGRAL DE LA I+D+i SANITARIA</p> <p>Implantación de nuevos módulos de gestión.</p> <p>% cumplimiento.</p>
<p>6.- I+G+B SANITARIOAREN JARDUERAREN NEURKETA</p> <p>6.1.- I+G+b sanitarioaren kosteen neurketa</p> <p>Urteko txostenak egitea.</p> <p>6.2.- Osasun sarearen bibliometria.</p> <p>Urteko txostenak egitea.</p>	1 1	<p>6.- MEDICIÓN DE LA ACTIVIDAD DE LA I+D+i SANITARIA</p> <p>6.1.- Medición de los costes de la I+D+i sanitaria</p> <p>Producción de informes anuales.</p> <p>6.2.- Bibliometría de la red sanitaria.</p> <p>Producción de informes anuales.</p>
<p>7. I+G+b SANITARIOAREN HEDAPENA</p> <p>7.1 - Ezagutzaren komunikaziorako eta sustapenerako jarduerak.</p> <p>Antolatutako gertakizunen kopurua.</p> <p>7.2- Euskal osasun sareko I+G+b emaitzen inbentarioak eta txostenak egitea eta zabaltzea.</p> <p>Proiektuen, giza baliabideen eta ikertzeko ekipamendu handien inbentarioa.</p> <p>Produktu bakoitzaren emaitzei buruzko biotxostenak (proiektu lehiakorrak, patenteak, langileen kontratuak, saiakuntza klinikoak, etab.).</p>	14 1 6	<p>7. DIFUSIÓN DE LA I+D+i SANITARIA</p> <p>7.1.- Actividades de comunicación y difusión del conocimiento</p> <p>Número de eventos organizados.</p> <p>7.2.- Elaboración y difusión de informes e inventarios de resultados I+D+i de toda la red sanitaria vasca.</p> <p>Inventario de proyectos, recursos humanos y grandes equipamientos para la investigación.</p> <p>BioInformes sobre resultados por producto (proyectos competitivos, patentes, contratos de personal, ensayos clínicos, etc.).</p>

HELBURUA EKINTZA ADIERAZLEA	MAGNITUDEA MAGNITUD	OBJETIVO ACCION INDICADOR
<p>8. - I+G+b FINANTZATZEKO ITURRIAK ETA MODUAK BILATZEA</p> <p>Osakidetzatik kanpoko lortzea ikerketa eta berrikuntza proiektuak finantzatzeko.</p> <p>Kanpotik espero diren diru-sarrerak (milioi euro).</p>	9,5	<p>8.- BUSQUEDA DE FUENTES Y MODOS DE FINANCIACIÓN DE LA I+D+i</p> <p>Obtención de ingresos externos a Osakidetza para financiar los proyectos de investigación e innovación</p> <p>Ingresos previstos externos (millones de euros).</p>
<p>9.- BERRIKUNTZA ANTOLATUA ETA KUDEATUA (O+BERRI) SUSTATZEA, BARNERATZEA ETA HEDATZEA</p> <p>Arreta integratuaren eta gune soziosanitarioaren garapena, hiritarren parte hartzea, gaixoen aktibazioa eta hiritarren osasuna kudeatzeko antolaketaren berrikuntzari eta euskal osasun publikoaren kudeaketari buruzko gaitan adituen azterketa.</p> <p>Planifikatutako eta burututako ikasketen %</p>	100	<p>9.- PROMOVER, IMPLEMENTAR Y DISEMINAR LA INNOVACIÓN ORGANIZATIVA Y DE GESTIÓN (O+BERRI)</p> <p>Análisis experto en temas de innovación organizativa y de gestión para la sanidad pública vasca en el ámbito del desarrollo de la atención integrada y del espacio sociosanitario, de la participación ciudadana, de la activación de pacientes y de la gestión de la salud poblacional.</p> <p>% Realización de estudios planificados.</p>
<p>10. - LAGIN BIOLOGIKOEN KUDEAKETA IKERKUNTZARAKO (O+EHUN)</p> <p>10.1 - Ikerketa-proiektuekin zerikusia duten laginen multzoen sorkuntza.</p> <p>Emaleek lagatutako laginen kopurua.</p> <p>10.2 - Biobankua sortu zen baino lehenago ospitaletan zeuden laginak Biobankuari gehitzea.</p> <p>Gehitutako emaileen kopurua.</p>	39.000 3.000	<p>10.- GESTIONAR LAS MUESTRAS BIOLÓGICAS PARA INVESTIGACIÓN (O+EHUN)</p> <p>10.1.- Creación de colecciones de muestras asociados a proyectos de investigación.</p> <p>Número de donantes que han cedido muestras.</p> <p>10.2.- Incorporación al Biobanco de las colecciones existentes en los hospitales antes de la creación del Biobanco.</p> <p>Número de donantes incorporados.</p>
<p>11.- ERKIDEGOKO ARAUDIA EGOKITZEA (O+EHUN)</p> <p>Biobankuaren funtzionamendurako araudia garatzea.</p> <p>Biobankuarentzat Euskal Dekretua onestea: Aitzinamenduaren %.</p>	90%	<p>11.- ADECUACIÓN DEL MARCO NORMATIVO EN EL ÁMBITO AUTONÓMICO (O+EHUN)</p> <p>Desarrollo de un marco normativo de funcionamiento del Biobanco.</p> <p>Aprobación de un Decreto Vasco para el Biobanco: % de avance.</p>
<p>12.- IKERKETA SANITARIOAREN ANTOLAKETA-EGITURA DEFINITZEA ETA KONTSOLIDATZEA (O+IKER)</p> <p>12.1 Ikerketa sanitarioaren egituraren garapena.</p> <p>Biocruces Institutua: Ziurtapena lortzea.</p> <p>Bioaraba proiektua: Aitzinamenduaren %.</p> <p>Biobizi proiektua: Aitzinamenduaren %.</p>	90 60 30-40	<p>12.- ADAPTAR Y CONSOLIDAR LA ESTRUCTURA ORGANIZATIVA DE LA INVESTIGACIÓN SANITARIA (O+IKER)</p> <p>12.1.- Desarrollo estructural de la Investigación sanitaria.</p> <p>Instituto Biocruces: Obtener la acreditación.</p> <p>Proyecto Bioaraba: % de avance.</p> <p>Proyecto Biobizi: % de avance.</p>

HELBURUA EKINTZA ADIERAZLEA	MAGNITUDEA MAGNITUD	OBJETIVO ACCION INDICADOR
12.2 - Lehen mailako Arretaren ikerketaren egituraren garapena. Jardueren planifikazioa eta adierazleen betetzearen %.	50	12.2.- Desarrollo estructural de la investigación en Atención Primaria. %Planificación de actividades y cumplimiento de indicadores.
13. - TEKNOLOGIAREN ETA EZAGUTZAREN EMAITZAK ETA TRANSFERENTZIA (O+IKER)		13.- RESULTADOS Y TRANSFERENCIA DE TECNOLOGÍA Y CONOCIMIENTO (O+IKER)
Eskubideen babesa eta emaitzen erabilera. Eskatutako patenteak.	5	Protección derechos y explotación de resultados. Patentes solicitadas.
Berrikuntza transferitzeko akordioak.	10	Acuerdos de transferencia de innovación.

3. 2015ERAKO HELBURU OROKORRAK ETA HORIEN ZENBATEKOA

BIOEF-en lana legealdi honen Osasun sailaren eta Osakidetza ildo estrategikoetan eta 2013-2020 Osasun Egitasmoan zein Euskadi 2013-2016 Arreta soziosanitarioko egitasmoan sartzen da. 2015ean, BIOEFen helburu nagusiak, Osasun sailaren Zuzendaritzaren jarraibideei jarraituz, eta aipaturiko Sailaren Ikerketa eta Berrikuntza Estrategiaren esparruan, garatu diren lan-ildoak sendotzea eta nazioartekoratzea bultzatzea, berrikuntza sanitarioaren eremua koordinatzea eta giza baliabideak I+G+b-ari eskaintzea sustatzea dira.

Bizi dugun testuinguru ekonomikoa dela eta, kanpo-finantzazioa lortzeari dagokionez, aurreko urteetan lortu den finantzazioaren parekoa lortzeko iturri eta finantzazio-modu berrien bilera indartuko da bereziki.

3. OBJETIVOS GENERALES PARA EL AÑO 2015 Y SU CUANTIFICACIÓN

La actividad de BIOEF se encuadra dentro de las líneas estratégicas del Departamento de Salud y de Osakidetza en la presente legislatura así como en el Plan de Salud 2013-2020 y en el Plan de atención socio-sanitaria para Euskadi 2013-2016. Durante 2015, los objetivos generales de BIOEF, bajo las directrices de la Dirección de Innovación e Investigación del Departamento de Salud, y en el marco de la Estrategia de investigación e Innovación del mencionado Departamento, buscan afianzar las líneas de trabajo desarrolladas y potenciar el ámbito de la internacionalización y la coordinación en el ámbito de la innovación sanitaria, así como avanzar en la incentivación de la dedicación de recursos humanos a la I+D+i.

En el actual contexto económico, en lo relativo a la captación de financiación externa se potenciará especialmente la búsqueda de nuevas fuentes y modos de financiación que posibiliten el mantenimiento de la financiación obtenida en los años precedentes.

HELBURUA EKINTZA ADIERAZLEA	MAGNITUDEA MAGNITUD	OBJETIVO ACCION INDICADOR
1.- I+G+b-REN ESTRATEGIEN ONDORIOZKO EKINTZAK BARNERATZEN LAGUNTZEA I+G+b-ren Estrategian bildutako ildoen, ekimenen eta tresnen garapena eta haiek abian jartzea. Planifikatutako eta burututako ekimenen %.	100	1.- APOYAR LA IMPLEMENTACIÓN DE LAS ACTUACIONES DERIVADAS DE LA ESTRATEGIA DE I+D+i Lanzamiento y desarrollo de las líneas, iniciativas y herramientas recogidos en la Estrategia de I+D+i % Realización de iniciativas planificados.

HELBURUA EKINTZA ADIERAZLEA	MAGNITUDEA MAGNITUD	OBJETIVO ACCION INDICADOR
<p>2.- I+G+B SANITARIOA NAZIOARTEKORATZEA SUSTATZEA</p> <p>Nazioarteko proiektuetan parte hartzea.</p> <p>Nazioarteko kideekin martxan dauden programak.</p> <p>Nazioarteko deialdietan aurkeztutako proposamen berriak.</p>	<p>55</p> <p>60</p>	<p>2.- PROMOVER LA INTERNACIONALIZACIÓN DE LA I+D+I SANITARIA</p> <p>Participación en proyectos internacionales.</p> <p>Proyectos activos con socios internacionales.</p> <p>Nuevas propuestas presentadas en convocatorias internacionales.</p>
<p>3.- I+G+b EKIMENETAN LANKIDETZA ETA KOORDINAZIOA SUSTATZEA</p> <p>Kanpoko agenteekin adostutako hitzarmenak.</p> <p>Martxan dauden proiektuen kopurua.</p>	<p>60</p> <p>10</p>	<p>3.- PROMOVER LA COLABORACIÓN Y COORDINACIÓN DE INICIATIVAS DE I+D+I</p> <p>Acuerdos suscritos con agentes externos.</p> <p>N. de proyectos de demostración activos.</p>
<p>4.- I+G+b SANITARIOAREN KUDEAKETA INTEGRALAREN SISTEMA INFORMATIKOA HOBETU ETA AREAGOTZEA</p> <p>Kudeaketa modulu berriak barneratzea.</p> <p>Betetakoaren %.</p>	<p>70</p>	<p>4.- MEJORA Y AMPLIACIÓN DEL SISTEMA INFORMÁTICO DE GESTIÓN INTEGRAL DE LA I+D+i SANITARIA</p> <p>Implantación de nuevos módulos de gestión.</p> <p>% cumplimiento.</p>
<p>5.- I+G+B SANITARIOAREN JARDUERAREN NEURKETA</p> <p>5.1.- I+G+b sanitarioaren kosteen neurketa.</p> <p>Urteko txostenak egitea.</p> <p>5.2.- Osasun sarearen bibliometria.</p> <p>Urteko txostenak egitea.</p>	<p>1</p> <p>1</p>	<p>5.- MEDICIÓN DE LA ACTIVIDAD DE LA I+D+i SANITARIA</p> <p>5.1.- Cuantificación de los costes de la I+D+i sanitaria.</p> <p>Producción de informes anuales.</p> <p>5.2.- Bibliometría de la red sanitaria.</p> <p>Producción de informes anuales.</p>
<p>6. I+G+b SANITARIOAREN KOMUNIKAZIOA ETA HEDAPENA</p> <p>Hedatzeko ekintzak tailerren edo jardunaldien bitartez.</p> <p>Komunikabideetan hedapena.</p>	<p>20</p> <p>12</p>	<p>6. COMUNICACIÓN Y DISEMINACIÓN DE LA I+D+i SANITARIA</p> <p>Acciones de difusión mediante talleres o jornadas.</p> <p>Difusión en los medios.</p>
<p>7. - I+G+b FINANTZATZEKO ITURRIAK ETA MODUAK BILATZEA</p> <p>Osakidetzatik kanpoko lortzea ikerketa eta berrikuntza proiektuak finantzatzeko.</p> <p>Kanpotik espero diren diru-sarrerak (milioi euro).</p>	<p>11,5</p>	<p>7.- BUSQUEDA DE FUENTES Y MODOS DE FINANCIACIÓN DE LA I+D+i</p> <p>Obtención de ingresos externos a Osakidetza para financiar los proyectos de investigación e innovación</p> <p>Ingresos previstos externos (millones de euros)</p>

HELBURUA EKINTZA ADIERAZLEA	MAGNITUDEA MAGNITUD	OBJETIVO ACCION INDICADOR
EITB maratokia deialdiaren bitartez finantzaturako ikerketa proiektuak.		Financiación de proyectos de investigación mediante convocatoria EITB maratokia.
Finantzaturako proiektuen kop.	10	N. de proyectos financiados.
8.- BERRIKUNTZA ANTOLATUA ETA KUDEATUA BULTZATZEA ETA BARNERATZEA		8.- PROMOVER E IMPLEMENTAR INNOVACIÓN ORGANIZATIVA Y DE GESTIÓN
Berrikuntza antolatua eta kudeatua bultzatzea eta harentzat laguntza teknikoa eskaintzea zahartzaro, kronikotasun eta menpekotasunaren erronkei erantzun bateratua eskaintzearekin lotuta eta euskal osasun publikoaren iraunkortasunari laguntzea. Horretarako, arreta bateratua garatzea, guneko soziosanitarioa, hiritarren parte hartzea eta profesionalen betekizunetan (erizaintza) eremuetan egingo da lan.		Asistencia técnica e impulso de la innovación organizativa y de gestión en relación con la respuesta integrada a los retos de vejez, cronicidad y dependencia, y la contribución a la sostenibilidad de la sanidad pública vasca, incluyendo actuaciones en los ámbitos de desarrollo de la atención integrada, del espacio sociosanitario, de la participación ciudadana, y de roles profesionales (enfermería).
Planifikaturako eta burututako ikasketen %.	100	% Realización de proyectos planificados.
9. - LAGIN BIOLOGIKOEN KUDEAKETA IKERKUNTZARAKO		9.- GESTIONAR LAS MUESTRAS BIOLÓGICAS PARA INVESTIGACIÓN
Ikerketa-proiektuekin zerikusia duten laginen multzoen sorkuntza.		Creación de colecciones de muestras asociados a proyectos de investigación.
Emaileek lagaturako laginen kopurua.	48.000	Número de donantes que han cedido muestras.
10. - TEKNOLOGIAREN ETA EZAGUTZAREN EMAITZAK ETA TRANSFERENTZIA (SB)		10.- RESULTADOS Y TRANSFERENCIA DE TECNOLOGÍA Y CONOCIMIENTO (SB)
Eskubideen babesa eta emaitzen erabilera		Protección derechos y explotación de resultados.
Eskaturako patenteak	6	Patentes solicitadas
Berrikuntza transferitzeko akordioak	10	Acuerdos de transferencia de innovación

Fundación Vasca BIO Euskal Fundazioa

AURREIKUSITAKO BALANTZEA
BALANCE PREVISIONAL

Euro / Euros

AKTIBOA ACTIVO	2015	2014	ONDARE GARBIA ETA PASIBOA PATRIMONIO NETO Y PASIVO	2015	2014
A) AKTIBO EZ-KORRIENTEA ACTIVO NO CORRIENTE	6.031.429	6.550.326	A) ONDARE GARBIA PATRIMONIO NETO	6.230.258	6.749.155
I. Ibilgetu ukiezina <i>Inmovilizado intangible</i>	50.626	82.945	A-1) Fondo propioak Fondos propios	198.471	198.471
5. Aplikazio informatikoak <i>Aplicaciones informáticas</i>	50.626	82.945	I. Fundazio-zuzkidura <i>Dotación fundacional</i>	60.000	60.000
II. Ibilgetu materiala <i>Inmovilizado material</i>	5.541.658	6.028.236	V. Aurreko ekitaldietako emaitzak <i>Resultados de ejercicios anteriores</i>	138.471	138.471
1. Lurak eta eraikuntzak <i>Terrenos y construcciones</i>	5.002.505	5.347.506	1. Gaineratikoa <i>Remanente</i>	138.471	138.471
2. Instalazio teknikoak eta bestelako ibilgetu materiala <i>Instalaciones técnicas y otro inmovilizado material</i>	539.153	680.730	A-3) Jasotako diru-laguntzak, dohaintzak eta legatuak Subvenciones, donaciones y legados recibidos	6.031.787	6.550.684
IV. Taldeko enpresetan eta elkartuetan epe luzeko inbertsioak <i>Inversiones empresas del grupo y asociadas a largo plazo</i>	439.135	439.135	B) PASIBO EZ-KORRIENTE PASIVO NO CORRIENTE	10.838	10.838
1. Ondare-tresnak <i>Instrumentos de patrimonio</i>	439.135	439.135	I. Epe luzeko hornidurak <i>Provisiones a largo plazo</i>	10.838	10.838
V. Epe luzeko finantza inbertsioak <i>Inversiones financieras a largo plazo</i>	10	10	4. Bestelako hornidurak <i>Otras provisiones</i>	10.838	10.838
1. Ondare-tresnak <i>Instrumentos de patrimonio</i>	10	10	C) PASIBO KORRIENTE PASIVO CORRIENTE	11.367.613	11.367.613
B) AKTIBO KORRIENTE ACTIVO CORRIENTE	11.577.280	11.577.280	II. Epe laburreko hornidurak <i>Provisiones a corto plazo</i>	46.000	46.000
III. Merkataritza zordunak eta kobratzeko bestelako kontuak <i>Deudores comerciales y otras cuentas a cobrar</i>	1.245.650	1.245.650	III. Epe laburreko zorrak <i>Deudas a corto plazo</i>	302.675	302.675
1. Bezeroak, salmentengatik eta zerbitzu-emeategatik <i>Clientes por ventas y prestaciones de servicios</i>	230.378	230.378	5. Bestelako pasibo finantzarioak <i>Otros pasivos financieros</i>	302.675	302.675
3. Hainbat zordun <i>Deudores varios</i>	996.710	996.710	V. Merkataritza hartzekodunak eta ordaintzeko bestelako kontuak <i>Acreedores comerciales y otras cuentas a pagar</i>	11.018.938	11.018.938
6. Administrazio Publikoekin bestelako hartzekoak <i>Otros créditos con las Administraciones Públicas</i>	18.562	18.562	1. Hornitzaileak <i>Proveedores</i>	548.256	548.256
VI. Epe laburreko aldizkapenak <i>Periodificaciones a corto plazo</i>	128.260	128.260	3. Hainbat hartzekodun <i>Acreedores varios</i>	57.048	57.048
VII. Diruzaintza eta bestelako aktibo likido baliokideak <i>Efectivo y otros activos líquidos equivalentes</i>	10.203.370	10.203.370	4. Pertsonala (ordaintzeko dauden ordainsariak) <i>Personal (remuneraciones pendientes de pago)</i>	1.522	1.522
1. Diruzaintza <i>Tesorería</i>	10.203.370	10.203.370	6. Administrazio Publikoekin bestelako zorrak <i>Otras deudas con las Administraciones Públicas</i>	2.320.456	2.320.456
			7. Bezeroek emandako aurrerakinak <i>Anticipos de clientes</i>	8.091.656	8.091.656
AKTIBOA GUZTIRA (A+B) TOTAL ACTIVO (A+B)	17.608.709	18.127.606	ONDARE GARBIA ETA PASIBOA GUZTIRA (A+B+C) TOTAL PATRIMONIO NETO Y PASIVO (A+B+C)	17.608.709	18.127.606

Fundación Vasca BIO Euskal Fundazioa

AURREIKUSITAKO EFEKTIBO FLUXUEN EGOERA-ORRIA
ESTADO DE FLUJOS DE EFECTIVO PREVISIONAL

Euro / Euros

DIRU-FLUXUEN EGOERA-ORRIA ESTADO DE FLUJOS DE EFECTIVO		2015	2014
A)	USTIAPEN-JARDUERETAKO DIRU-FLUXUAK FLUJOS DE EFECTIVO DE LAS ACTIVIDADES DE EXPLOTACIÓN		
1.	Ekitaldiko zerga aurreko emaitza Resultado del ejercicio antes de impuestos	----	----
2.	Emaitzaren doikuntzak Ajustes del resultado	(11.249)	(10.429)
a)	Ibilgetuaren amortizazioa (+) Amortización del inmovilizado (+)	833.279	1.146.191
d)	Diru-laguntzen egozpena (-) Imputación de subvenciones (-)	(833.279)	(1.146.191)
g)	Sarrera finantzarioak (-) Ingresos financieros (-)	(15.000)	(12.000)
h)	Gastu finantzarioak (+) Gastos financieros (+)	3.751	1.571
b)	Zordunak eta kobratzeko bestelako kontuak (+/-) Deudores y otras cuentas a cobrar(+/-)	----	(115.875)
d)	Hartzekodunak eta ordaintzeko bestelako kontuak (+/-) Acreedores y otras cuentas a pagar (+/-)	----	115.875
4.	Ustiapen-jardueretako bestelako diru-fluxuak (+/-) Otros flujos de efectivo de las actividades de explotación (+/-)	11.249	10.429
a)	Interesen ordainketa (-) Pagos de intereses (-)	(3.751)	(1.571)
c)	Interes-kobrantzak (+) Cobros de intereses (+)	15.000	12.000
5.	Ustiapen-jardueretako diru-fluxuak (+/--1+/-2+/-3+/-4) Flujos de efectivo de las actividades de explotación (+/--1+/-2+/-3+/-4)	----	----
B)	INBERTSIO-JARDUERETAKO DIRU-FLUXUAK (+/-) FLUJOS DE EFECTIVO DE LAS ACTIVIDADES DE INVERSIÓN (+/-)		
6.	Inbertsioen ordainketak (-) Pagos por inversión (-)	(314.382)	(390.943)
c)	Ibilgetu materiala Inmovilizado material	(314.382)	(390.943)
8.	Inbertsio-jardueretako diru-fluxuak (7-6) Flujos de efectivo de las actividades de inversión (7-6)	(314.382)	(390.943)
C)	FINANTZAKETA-JARDUERETAKO DIRU-FLUXUAK FLUJOS DE EFECTIVO DE LAS ACTIVIDADES DE FINANCIACIÓN		
9.	Ondare-tresnen kobrantzak eta ordainketak Cobros y pagos por instrumentos de patrimonio	314.382	390.943
e)	Jasotako diru-laguntzak, dohaintzak eta legatuak (+) Subvenciones, donaciones y legados recibidos (+)	314.382	390.943
12.	Finantzaketa-jardueretako diru-fluxuak (+/-9+/-10-11) Flujos de efectivo de las actividades de financiación (+/-9+/-10-11)	314.382	390.943
D)	KANBIO-TASEN ALDAKETEN ERAGINA EFECTO DE LAS VARIACIONES DE LOS TIPOS DE CAMBIO	----	----
E)	ESKUDIRUAREN EDO BALIOKIDEEN GEHIKUNTZA/GUTXITZE GARBIA (+/-5+/-8+/-12+/-D) AUMENTO/DISMINUCIÓN NETA DEL EFECTIVO O EQUIVALENTES (+/-5+/-8+/-12+/-D)	----	----

Fundación Vasca BIO Euskal Fundazioa

AURREIKUSITAKO GALDU-IRABAZIEN KONTUA
CUENTA DE PERDIDAS Y GANANCIAS PREVISIONAL

Euro / Euros

GALDU-IRABAZIEN KONTUA CUENTA DE PERDIDAS Y GANANCIAS		2015	2014
A) ERAGIKETA JARRAITUAK OPERACIONES CONTINUADAS			
1. Negozio-zifraren zenbateko garbia Importe neto de la cifra de negocios		1.106.945	1.987.324
b) Zerbitzu-emateak Prestaciones de servicios		1.106.945	1.987.324
4. Hornikuntzak Aprovisionamientos		(1.136.595)	(1.532.575)
b) Lehengaien eta bestelako material kontsumigarrien kontsumoa Consumo de materias primas y otras materias consumibles		(1.136.595)	(1.532.575)
6. Ustiapeneko bestelako sarrerak Otros ingresos de explotación		12.254.206	14.345.718
a) Sarrera osagarriak eta kudeaketa arrunteko beste batzuk Ingresos accesorios y otros de gestión corriente		6.000	167.288
b) Ekitaldiko emaitzara egotzitako ustiapeneko diru-laguntzak Subvenciones de explotación incorporadas al resultado del ejercicio		12.248.206	14.178.430
7. Pertsonal-gastuak Gastos de personal		(6.675.975)	(8.039.113)
a) Soldatak, lansariak eta antzekoak Sueldos, salarios y asimilados		(5.105.341)	(6.108.379)
b) Karga sozialak Cargas sociales		(1.570.634)	(1.930.734)
8. Ustiapeneko bestelako gastuak Otros gastos de explotación		(4.483.093)	(6.433.283)
a) Kanpoko zerbitzuak Servicios exteriores		(4.483.093)	(6.433.283)
9. Ibilgetuaren amortizazioa Amortización del inmovilizado		(833.279)	(1.146.191)
10. Ibilgetu ez-finantzarioko diru-laguntzen eta bestelako egozpena Imputación de subvenciones de inmovilizado no financiero y otras		833.279	1.146.191
13. Entitateak emandako diru-laguntzak eta egindako transferentziak Subvenciones concedidas y transferencias realizadas por la entidad		(1.076.737)	(405.500)
15. Bestelako emaitzak Otros resultados		----	67.000
A.1) USTIAPENEO EMAITZA (1+2+3+4+5+6+7+8+9+10+11+12+13+14+15) RESULTADO DE EXPLOTACIÓN (1+2+3+4+5+6+7+8+9+10+11+12+13+14+15)		(11.249)	(10.429)
16. Sarrera finantzarioak Ingresos financieros		15.000	12.000
b) Balore negoziagarrien eta bestelako finantza-tresnen sarrerak De valores negociables y otros instrumentos financieros		15.000	12.000
b2) Hirugarren enpresetakoak De terceros		15.000	12.000
17. Gastu finantzarioak Gastos financieros		(3.751)	(1.571)
b) Hirugarrenetikiko zorrenak Por deudas con terceros		(3.751)	(1.571)
A.2) EMAITZA FINANTZARIOA (16+17+18+19+20+21) RESULTADO FINANCIERO (16+17+18+19+20+21)		11.249	10.429
A.3) ZERGA AURREKO EMAITZA (A.1+A.2) RESULTADO ANTES DE IMPUESTOS (A.1+A.2)		----	----
A.4) EKITALDIKO EMAITZA (A.3+22) RESULTADO DEL EJERCICIO (A.3+22)		----	----

Fundación Vasca BIO Euskal Fundazioa

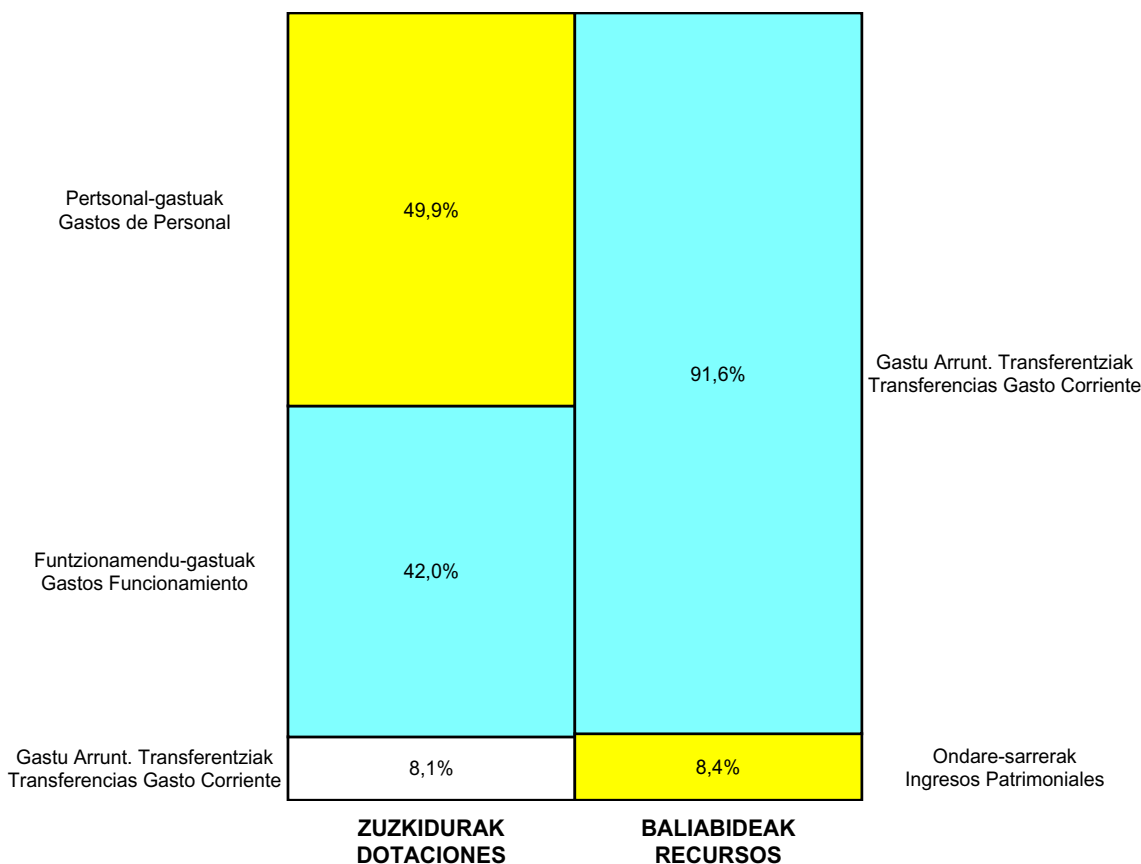
ONDARE GARBIAREN ALDAKETAREN EGOERA-ORRIA
ESTADO DE CAMBIOS EN EL PATRIMONIO NETO

Milaka Euro / Miles de Euros

	KAPITALA CAPITAL		JAILKIPEN SARIA PRIMA DE EMISION	ERRESERBAK RESERVAS	(AKZIO/PART. PROPIOAK ONDAREAN) (ACC. Y PARTIC. PATRIM. PROPIAS)	EMAITZAK AURREKO EKITALDIENAK RESULTADOS EJERC. ANTERIORES	BAZKIDEEN BESTELAKO EKARPENAK OTRAS APORTACIONES DE SOCIOS	EKITALDIKO EMAITZA RESULTADO DEL EJERCICIO	(BEHIN-BEHINEKO DIBIDENDUA) (DIVIDENDO A CUENTA)	BESTELAK. ONDARE-TRESNA GARBIAK OTROS INSTRUM. PATRIM. NETO	BAJIC-ALDAKETENGATIKO DOIKUN AJUSTES POR CAMBIOS DE VALOR	HART-DIRU-LAG.-DOHAIN-LEGATUAK SUBV., DONAC. Y LEGADOS RECIB.	GUZTIRA TOTAL
	KAPITAL ESKRITURATUA CAPITAL ESCRITURADO	(EZ GALDATUTAKO KAPITALA) (CAPITAL NO EXIGIDO)											
A. 2013 URTE-AMAIERAKO SALDOA SALDO, FINAL AÑO 2013	60	---	---	---	---	138	---	---	---	---	---	7.530	7.728
B. 2014 URTE-HASIERAKO SALDO DOITUA SALDO AJUSTADO, INICIO AÑO 2014	60	---	---	---	---	138	---	---	---	---	---	7.530	7.728
I. Sarrera eta gastu kontabilizatuak guztira. Total ingresos y gastos reconocidos.	---	---	---	---	---	---	---	---	---	---	---	(979)	(979)
C. 2014 URTE-AMAIERAKO SALDOA SALDO, FINAL AÑO 2014	60	---	---	---	---	138	---	---	---	---	---	6.551	6.749
D. 2015 URTE-HASIERAKO SALDO DOITUA SALDO AJUSTADO, INICIO AÑO 2015	60	---	---	---	---	138	---	---	---	---	---	6.551	6.749
I. Sarrera eta gastu kontabilizatuak guztira. Total ingresos y gastos reconocidos.	---	---	---	---	---	---	---	---	---	---	---	(519)	(519)
E. 2015 URTE-AMAIERAKO SALDOA SALDO, FINAL AÑO 2015	60	---	---	---	---	138	---	---	---	---	---	6.032	6.230

Fundación Vasca BIO Euskal Fundazioa

AURREKONTU ADMINISTRATIBOA
 PRESUPUESTO ADMINISTRATIVO



Euro / Euros

ZUZKIDURAK DOTACIONES	2015	BALIABIDEAK RECURSOS	2015
Pertsonal-gastuak <i>Gastos de Personal</i>	6.675.975	Gastu Arrunt. Transferentziak <i>Transferencias Gasto Corriente</i>	12.248.206
Funtzionamendu-gastuak <i>Gastos Funcionamiento</i>	5.619.688	Ondare-sarrerak <i>Ingresos Patrimoniales</i>	1.127.945
Gastu Finantzarioak <i>Gastos Financieros</i>	3.751	Kapital-transferentziak <i>Transferencias Capital</i>	314.382
Gastu Arrunt. Transferentziak <i>Transferencias Gasto Corriente</i>	1.076.737		
Inbertsio Errealak <i>Inversiones Reales</i>	314.382		
Guztira Total	13.690.533	Guztira Total	13.690.533

ARABA	%	GIPUZKOA	%	BIZKAIA	%	Lurraldekatu gabe <i>Sin Territorializar</i>	%	GUZTIRA TOTAL
3.063.641	22	1.065.616	8	9.561.276	70	0	0	13.690.533



FUNDACIÓN CNIE FUNDAZIOA

Kapital- eta ustiapen-aurrekontuak
Presupuestos de capital y explotación

Informazio gehigarria
Información adicional

- Memoria
- Aurreikusitako urteko kontuak – Cuentas anuales previsionales
- Aurrekontu administratiboa – Presupuesto administrativo

Fundación CNIE Fundazioa

USTIAPEN AURREKONTUA
PRESUPUESTO DE EXPLOTACION

Euro / Euros

GASTUAK GASTOS		PARTIDA PARTIDA	KONTUA CUENTA	EPIGRAFEA EPIGRAFE
II.	FUNTZIONAMENDU-GASTUAK GASTOS DE FUNCIONAMIENTO			6.000
2.	KANPOKO ZERBITZUAK SERVICIOS EXTERIORES			6.000
623	Profesional independenteen zerbitzuak Servicios de profesionales independientes		6.000	
GASTUAK GUZTIRA TOTAL GASTOS				6.000

Euro / Euros

DIRU-SARRERAK INGRESOS		PARTIDA PARTIDA	KONTUA CUENTA	EPIGRAFEA EPIGRAFE
IV.	USTIAPENENKO TRANSFERENTZIAK ETA DIRU-LAGUNTZAK TRANSFERENCIAS Y SUBVENCIONES DE EXPLOTACIÓN			6.000
740	Ustiapenerako diru-laguntzak, dohaintzak eta legatuak Subvenciones, donaciones y legados a la explotación		6.000	
7400	Ustiapenerako diru-laguntzak, dohaintzak eta legatuak. EAeko sektore publikoa Subvenciones, donaciones y legados a la explotación. Sector Público de la CAE		6.000	
1	Ustiapen gastuak finantzatzeko EAetik, Osasun Saitetik, jasoko direnak. A recibir de la CAE, Departamento de Salud, para financiar gastos de explotación.	6.000		
DIRU-SARRERAK GUZTIRA TOTAL INGRESOS				6.000



1. ENTITATEAREN JARDUERA NAGUSIAK

Zahartzeari Buruzko Ikerketa Zentro Nazionala Fundazioa-ZIZN Eusko Jaurlaritzaren Administrazio Orokorrak sortu zuen, Gobernu Bilkura baten bitartez 2012ko irailaren 25ean, eta 2012ko urriaren 1ean zehaztu ziren bere oinarriak notario aurrean. Gaur egun, Osasun Sailaren menpekoa da, irabazi asmorik gabeko erakunde gisa, etengabekoa eta iraupen zehaztu gabekoa. Fundazio-zuzkidura 60.000,00 eurokoa zen. Egun, kopuru hori ez da aldatu.

Fundazioak berezko nortasun juridikoa du, independentea da eta bere estatutuak eta aplikagarriak diren legezko xedapenak jarraituko ditu.

Barne-asuntoen, Justizia eta Herri Administrazioiko Sailburuaren 2012ko urriaren 2ko Agintearen arabera, F-344 zenbakiaz eta 1. sekzioan sailkatua dago, irakaskuntza eta ikerkuntzari buruzko fundazioen sekzioan hain zuzen, Euskal Autonomia Erkidegoko Fundazioen Erregistroan. Aipatutako izen-ematea 2012ko abenduaren 5ean argitaratu zen.

Helbide soziala eta fiskala Donostian (Gipuzkoa) dago, Mikeletegi pasealekua 56 (20009) eta jarduerak Euskal Herrian garatzen ditu.

Fundazioaren xedea mugako ezagutza zientifikoa sortzea izan da hasieratik, zahartzearen arrazoiei ikuspegi zientziaren ikuspegitik abiatuta aurre egiteko eta zelulak denbora gehiagoz gazte eta funtzional mantentzeko, pertsonen bizi-iraupena luzatu eta, gehienbat, gaixotasunik gabe bizitzeko denbora areagotze aldera.

2015ean zehar, egin den analisi orokorraren ondorioz, Fundazioa berregituratzea eta dagoeneko martxan dagoen erakundeen esparruaren barruan arestian aipatutako jarduera ikertzailea garatzea aurreikusten dugu.

Fundazioaren zenbatekoa honela banatzen da:

1. ACTIVIDADES GENERALES DE LA ENTIDAD

La Fundación Centro Nacional de Investigación en Envejecimiento-CNIE fue creada por la Administración General del País Vasco mediante acuerdo de Consejo de Gobierno, el 25 de septiembre de 2012, y se constituyó ante notario el 1 de octubre de 2012, dependiendo del hoy Departamento de Salud, como fundación privada sin ánimo de lucro, de carácter permanente y duración indefinida. La dotación fundacional aportada fue de 60.000,00 euros. A este respecto no ha habido cambios a día de hoy.

La fundación tiene personalidad jurídica propia e independiente y se rige por sus estatutos y por las disposiciones legales que le sean de aplicación.

Está inscrita en el Registro de Fundaciones del País Vasco mediante Orden de la Consejera de Interior, Justicia y Administración Pública, de 2 de octubre de 2012, con el número F-344 y clasificada en la sección 1ª, relativa a las fundaciones docentes y dedicadas a la investigación. Dicha inscripción fue publicada el 5 de diciembre de 2012.

La Fundación tiene su domicilio social y fiscal en Donostia (Gipuzkoa), Paseo Mikeletegi 56 (20009) y desarrolla sus actividades en el País Vasco.

La Fundación se constituyó con la finalidad de generar conocimiento científico de frontera que permita avanzar en la resolución científica de las causas del envejecimiento, con el fin de alargar la juventud celular y funcional de forma que se consiga aumentar, no sólo la esperanza de vida de las personas sino, sobre todo, su tiempo de vida libre de enfermedad.

A lo largo de 2015, y como consecuencia del análisis global realizado, es previsible la reestructuración de la Fundación y el desarrollo de la actividad investigadora antes mencionada dentro del marco institucional ya existente.

La dotación fundacional se distribuye de la forma siguiente:

PARTAIDETZA PARTICIPACIÓN	%
EAEko Administrazioa Administración CAE	100
GUZTIRA TOTAL	100

**2. 2014AN BURUTU DIREN JARDUERA
NAGUSIAK**

Dagoeneko ikerketak garatzeko ildo nagusien artean zahartzea lantzen duten hainbat ikerketa-zentro hauteman ziren 2014an Euskadin.

Era berean, Zientzia, Teknologia eta Berrikuntzaren Euskal Sareak eta Eusko Jaurlaritzaren hainbat sailen eta beste administrazioen deialdietan proiektu lehiakorrek aurkeztuko dituzten enpresetako agenteen zahartzeari buruzko ikerketa lanak bultzatzen jarraitzea da Osasun Sailaren nahia.

Testuinguru horretan, komenigarriagoa iruditu zaigu geure proiektu bat edo bi garatu orde, Zientzia, Teknologia eta Berrikuntzaren Euskal Sarearen agenteek garatzen dituzten zahartzearen inguruko proiektuak bultzatzen jarraitzea.

2. PRINCIPALES REALIZACIONES DURANTE 2014

Durante 2014 se ha evidenciado la existencia, actualmente en el País Vasco, de diferentes centros de investigación que ya tienen el envejecimiento, como una de las líneas de desarrollo de investigación.

De igual forma, es voluntad del Departamento de Salud seguir apoyando la investigación en envejecimiento de los agentes de la Red Vasca de Ciencia, Tecnología e Innovación y empresas que presenten proyectos competitivos a las diferentes convocatorias de los departamentos del Gobierno Vasco y otras administraciones.

En este contexto se ha valorado más conveniente en lugar de desarrollar uno o dos proyectos propios, continuar apoyando proyectos en envejecimiento desarrollados por los agentes de la Red Vasca de Ciencia, Tecnología e Innovación.

HELBURUA EKINTZA ADIERAZLEA	MAGNITUDEA MAGNITUD	OBJETIVO ACCION INDICADOR
<p>1.- ZAHARTZEAREKIN LOTUTAKO EAE-N BURUTU DEN PROIEKTU EDO IKERKETAREN BAT GARATZEA.</p> <p>1.1.- 2013an egindako txostenen ondorioekin bat datozen ezaugarriak dituzten ikerketa-lan edo proiekturen bat garatzea.</p> <p>Burutu diren proiektuen edo ikerketen kopurua.</p>	-	<p>1.- DESARROLLAR ALGUN PROYECTO O ESTUDIO DESARROLLADO EN LA CAPV RELACIONADO CON EL ENVEJECIMIENTO</p> <p>1.1.- Desarrollo de algún estudio o proyecto de investigación, cuyas características estén en consonancia con las conclusiones que se deriven de los informes elaborados en 2013.</p> <p>N. de proyectos o estudios desarrollados.</p>

**3. 2015ERAKO URTERAKO HELBURU
OROKORRAK ETA HORIEN ZENBATEKOA**

2015erako, arestian aipatu bezala, ez dago berriazko helbururik CNIE Fundazioarentzat, Fundazioa berregituratzea aurreikusita dagoelako.

Ikerketa jarduera hori dagoeneko martxan dauden egituren eta Zientzia, Teknologia eta Berrikuntzaren Euskal Sarearen agenteen bitartez jarraituko da burutzen, edonola ere.

**3. OBJETIVOS GENERALES PARA EL AÑO 2015 Y
SU CUANTIFICACIÓN**

Para 2015, tal y como se ha indicado anteriormente, no se plantea un objetivo propio para la Fundación CNIE, habida cuenta de la previsible reestructuración de la Fundación.

El desarrollo de la actividad investigadora se mantendrá, en cualquier caso, a través de las estructuras ya existentes y de los diversos agentes de la Red Vasca de Ciencia, Tecnología e Innovación.

Fundación CNIE Fundazioa

AURREIKUSITAKO BALANTZEA
 BALANCE PREVISIONAL

Euro / Euros

AKTIBOA ACTIVO	2015	2014	ONDARE GARBIA ETA PASIBOA PATRIMONIO NETO Y PASIVO	2015	2014
A) AKTIBO EZ-KORRIENTEA ACTIVO NO CORRIENTE	67.251	100.834	A) ONDARE GARBIA PATRIMONIO NETO	126.912	160.495
II. Ibilgetu materiala Inmovilizado material	67.251	100.834	A-1) Fondo propioak Fondos propios	60.000	60.000
2. Instalazio teknikoak eta bestelako ibilgetu materiala Instalaciones técnicas y otro inmovilizado material	67.251	100.834	I. Fundazio-zuzkidura Dotación fundacional	60.000	60.000
B) AKTIBO KORRIENTEA ACTIVO CORRIENTE	75.848	75.848	A-3) Jasotako diru-laguntzak, dohaintzak eta legatuak Subvenciones, donaciones y legados recibidos	66.912	100.495
VII. Diruzaintza eta bestelako aktibo likido baliokideak Efectivo y otros activos líquidos equivalentes	75.848	75.848	B) PASIBO EZ-KORRIENTEA PASIVO NO CORRIENTE	----	----
1. Diruzaintza Tesorería	75.848	75.848	C) PASIBO KORRIENTEA PASIVO CORRIENTE	16.187	16.187
			V. Merkataritza hartzekodunak eta ordaintzeko bestelako kontuak Acreedores comerciales y otras cuentas a pagar	16.187	16.187
			6. Administrazio Publikoekin bestelako zorrak Otras deudas con las Administraciones Públicas	16.187	16.187
AKTIBOA GUZTIRA (A+B) TOTAL ACTIVO (A+B)	143.099	176.682	ONDARE GARBIA ETA PASIBOA GUZTIRA (A+B+C) TOTAL PATRIMONIO NETO Y PASIVO (A+B+C)	143.099	176.682

Fundación CNIE Fundazioa

AURREIKUSITAKO EFEKTIBO FLUXUEN EGOERA-ORRIA
ESTADO DE FLUJOS DE EFECTIVO PREVISIONAL

Euro / Euros

DIRU-FLUXUEN EGOERA-ORRIA ESTADO DE FLUJOS DE EFECTIVO		2015	2014
A)	USTIAPEN-JARDUERETAKO DIRU-FLUXUAK FLUJOS DE EFECTIVO DE LAS ACTIVIDADES DE EXPLOTACIÓN		
1.	Ekitaldiko zerga aurreko emaitza Resultado del ejercicio antes de impuestos	----	----
a)	Ibilgetuaren amortizazioa (+) Amortización del inmovilizado (+)	33.583	36.211
d)	Diru-laguntzen egozpena (-) Imputación de subvenciones (-)	(33.583)	(36.211)
5.	Ustiapen-jardueretako diru-fluxuak (+/-1+/-2+/-3+/-4) Flujos de efectivo de las actividades de explotación (+/-1+/-2+/-3+/-4)	----	----
B)	INBERTSIO-JARDUERETAKO DIRU-FLUXUAK (+/-) FLUJOS DE EFECTIVO DE LAS ACTIVIDADES DE INVERSIÓN (+/-)		
6.	Inbertsioen ordainketak (-) Pagos por inversión (-)	----	(27.700)
c)	Ibilgetu materiala Inmovilizado material	----	(27.700)
8.	Inbertsio-jardueretako diru-fluxuak (7-6) Flujos de efectivo de las actividades de inversión (7-6)	----	(27.700)
C)	FINANTZAKETA-JARDUERETAKO DIRU-FLUXUAK FLUJOS DE EFECTIVO DE LAS ACTIVIDADES DE FINANCIACIÓN		
9.	Ondare-tresnen kobrantzak eta ordainketak Cobros y pagos por instrumentos de patrimonio	----	27.700
e)	Jasotako diru-laguntzak, dohaintzak eta legatuak (+) Subvenciones, donaciones y legados recibidos (+)	----	27.700
12.	Finantzaketa-jardueretako diru-fluxuak (+/-9+/-10-11) Flujos de efectivo de las actividades de financiación (+/-9+/-10-11)	----	27.700
D)	KANBIO-TASEN ALDAKETEN ERAGINA EFECTO DE LAS VARIACIONES DE LOS TIPOS DE CAMBIO	----	----
E)	ESKUDIRUAREN EDO BALIOKIDEEN GEHIKUNTZA/GUTXITZE GARBIA (+/-5+/-8+/-12+/-D) AUMENTO/DISMINUCIÓN NETA DEL EFECTIVO O EQUIVALENTES (+/-5+/-8+/-12+/-D)	----	----

Fundación CNIE Fundazioa

AURREIKUSITAKO GALDU-IRABAZIEN KONTUA
CUENTA DE PERDIDAS Y GANANCIAS PREVISIONAL

Euro / Euros

GALDU-IRABAZIEN KONTUA CUENTA DE PERDIDAS Y GANANCIAS		2015	2014
A) ERAGIKETA JARRAITUAK OPERACIONES CONTINUADAS			
6. Ustiapeneko bestelako sarrerak Otros ingresos de explotación		6.000	97.300
b) Ekitaldiko emaitzara egotzitako ustiapeneko diru-laguntzak Subvenciones de explotación incorporadas al resultado del ejercicio		6.000	97.300
8. Ustiapeneko bestelako gastuak Otros gastos de explotación		(6.000)	(97.300)
a) Kanpoko zerbitzuak Servicios exteriores		(6.000)	(97.300)
9. Ibilgetuaren amortizazioa Amortización del inmovilizado		(33.583)	(36.211)
10. Ibilgetu ez-finantzarioko diru-laguntzen eta bestelakoen egozpena Imputación de subvenciones de inmovilizado no financiero y otras		33.583	36.211
A.1) USTIAPENEO EMAITZA (1+2+3+4+5+6+7+8+9+10+11+12+13+14+15) RESULTADO DE EXPLOTACIÓN (1+2+3+4+5+6+7+8+9+10+11+12+13+14+15)		----	----
A.2) EMAITZA FINANTZARIOA (16+17+18+19+20+21) RESULTADO FINANCIERO (16+17+18+19+20+21)		----	----
A.3) ZERGA AURREKO EMAITZA (A.1+A.2) RESULTADO ANTES DE IMPUESTOS (A.1+A.2)		----	----
A.4) EKITALDIKO EMAITZA (A.3+22) RESULTADO DEL EJERCICIO (A.3+22)		----	----

Fundación CNIE Fundazioa

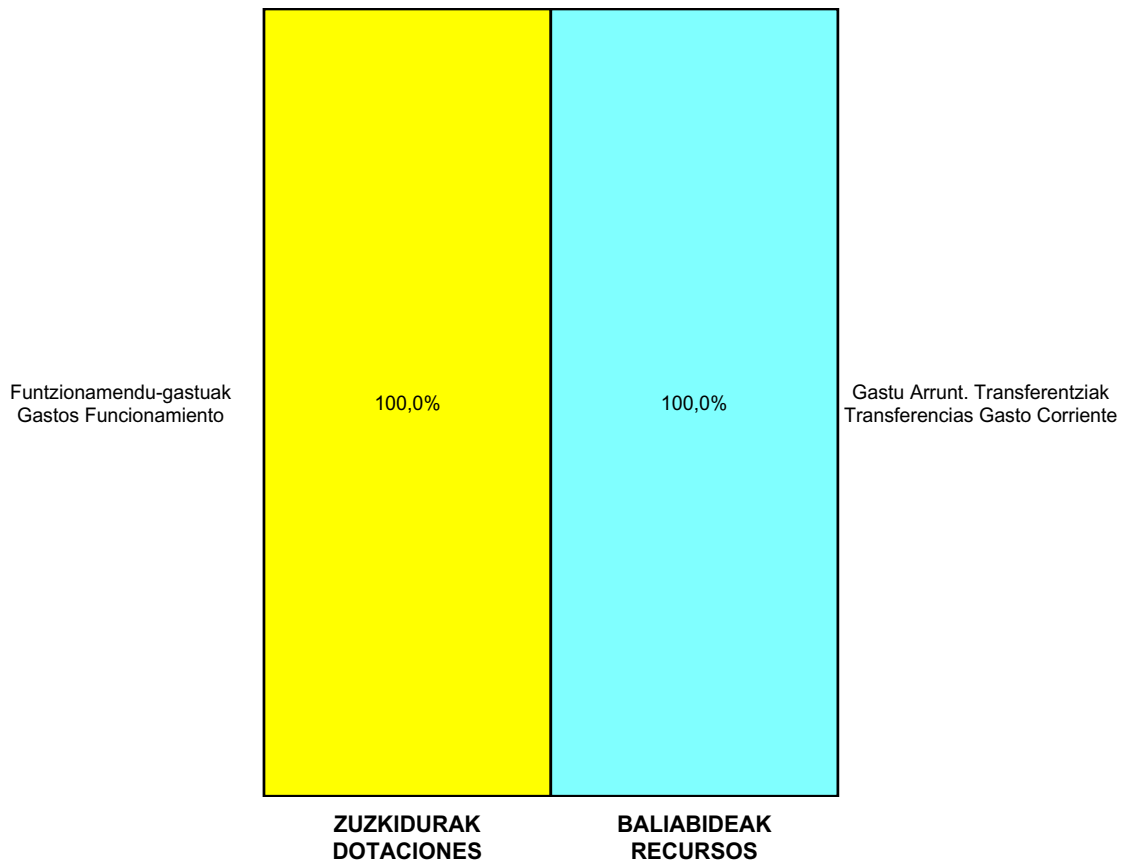
ONDARE GARBIAREN ALDAKETAREN EGOERA-ORRIA
ESTADO DE CAMBIOS EN EL PATRIMONIO NETO

Milaka Euro / Miles de Euros

	KAPITALA CAPITAL		JAILKIPEN SARIA PRIMA DE EMISION	ERRESERBAK RESERVAS	(AKZIO/PART. PROPIOAK ONDAREAN) (ACC. Y PARTIC. PATRIM. PROPIAS)	EMAITZAK AURREKO EKITALDIENAK RESULTADOS EJERC. ANTERIORES	BAZKIDEEN BESTELAKO EKARPENAK OTRAS APORTACIONES DE SOCIOS	EKITALDIKO EMAITZA RESULTADO DEL EJERCICIO	(BEHIN-BEHINEKO DIBIDENDUA) (DIVIDENDO A CUENTA)	BESTELAK. ONDARE-TRESNA GARBIAK OTROS INSTRUM. PATRIM. NETO	BAJIC-ALDAKETENGATIKO DOIKUN AJUSTES POR CAMBIOS DE VALOR	HART-DIRU-LAG., DOHAIN, LEGATUAK SUBV., DONAC. Y LEGADOS RECIB.	GUZTIRA TOTAL	
	KAPITAL ESKURATURATUA CAPITAL ESCRITURADO	(EZ GALDATUTAKO KAPITALA) (CAPITAL NO EXIGIDO)												
A. 2013 URTE-AMAIERAKO SALDOA SALDO, FINAL AÑO 2013	60	---	---	---	---	---	---	---	---	---	---	---	134	194
B. 2014 URTE-HASIERAKO SALDO DOITUA SALDO AJUSTADO, INICIO AÑO 2014	60	---	---	---	---	---	---	---	---	---	---	---	134	194
I. Sarrera eta gastu kontabilizatuak guztira. Total ingresos y gastos reconocidos.	---	---	---	---	---	---	---	---	---	---	---	---	(33)	(33)
C. 2014 URTE-AMAIERAKO SALDOA SALDO, FINAL AÑO 2014	60	---	---	---	---	---	---	---	---	---	---	---	100	160
D. 2015 URTE-HASIERAKO SALDO DOITUA SALDO AJUSTADO, INICIO AÑO 2015	60	---	---	---	---	---	---	---	---	---	---	---	100	160
I. Sarrera eta gastu kontabilizatuak guztira. Total ingresos y gastos reconocidos.	---	---	---	---	---	---	---	---	---	---	---	---	(34)	(34)
E. 2015 URTE-AMAIERAKO SALDOA SALDO, FINAL AÑO 2015	60	---	---	---	---	---	---	---	---	---	---	---	67	127

Fundación CNIE Fundazioa

AURREKONTU ADMINISTRATIBOA
 PRESUPUESTO ADMINISTRATIVO



Euro / Euros

ZUZKIDURAK DOTACIONES	2015	BALIABIDEAK RECURSOS	2015
Funtzionamendu-gastuak Gastos Funcionamiento	6.000	Gastu Arrunt. Transferentziak Transferencias Gasto Corriente	6.000
Guztira Total	6.000	Guztira Total	6.000

ARABA	%	GIPUZKOA	%	BIZKAIA	%	Lurraldekatu gabe Sin Territorializar	%	GUZTIRA TOTAL
0	0	6.000	100	0	0	0	0	6.000