

EUSKAL AUTONOMIA ERKIDEGOAREN AURREKONTU OROKORRAK

Presupuestos Generales de la Comunidad Autónoma de Euskadi

2008

5

• LABURPENAK

• RESÚMENES

ADMINISTRAZIO OROKORRA
Administración General

EUSKAL AUTONOMIA ERKIDEGOAREN AURREKONTU OROKORRAK

Presupuestos Generales de la Comunidad Autónoma de Euskadi

2008

EUSKO JAURLARITZA



GOBIERNO VASCO

LABURPENAK

Resúmenes

5 ALEA
Tomo 5

Aurkibidea / Índice :

GASTU-LABURPENAK	1
RESÚMENES DE GASTOS	
Sailkapen Ekonomikoa.....	3
<i>Clasificación Económica</i>	
KAPITULUEN ARABERAKO LABURPENA - GASTUA.....	5
RESUMEN POR CAPÍTULO - GASTO	
ARTIKULUEN ARABERAKO LABURPENA - GASTUA.....	7
RESUMEN POR ARTÍCULO - GASTO	
AZPIKONTZEPTUEN ARABERAKO LABURPENA - GASTUA.....	9
RESUMEN POR SUBCONCEPTO - GASTO	
Sailkapen Organikoa	19
<i>Clasificación Orgánica</i>	
SEKZIOEN ARABERAKO LABURPENA - GASTUA.....	21
RESUMEN POR SECCIÓN - GASTO	
ZERBITZUEN ARABERAKO LABURPENA - GASTUA.....	23
RESUMEN POR SERVICIO - GASTO	
Sailkapen Funtzionala	29
<i>Clasificación Funcional</i>	
FUNTZIO-TALDEEN ARABERAKO LABURPENA - GASTUA.....	31
RESUMEN POR GRUPO FUNCIONAL - GASTO	
FUNTZIOEN ARABERAKO LABURPENA - GASTUA	33
RESUMEN POR FUNCIÓN - GASTO	
AZPIFUNTZIOEN ARABERAKO LABURPENA - GASTUA.....	35
RESUMEN POR SUBFUNCIÓN - GASTO	
PROGRAMEN ARABERAKO LABURPENA - GASTUA	39
RESUMEN POR PROGRAMA - GASTO	
Sailkapen Ekonomiko-Organikoa.....	45
<i>Clasificación Económica-Organica</i>	
KAPITULU/SEKZIOEN ARABERAKO LABURP. - GASTUA.....	47
RESUMEN POR CAPÍTULO; SECCIÓN - GASTO	
Sailkapen Ekonomiko-Organiko-Funtzionala	51
<i>Clasificación Económica-Organica-Funcional</i>	
KAPIT./SEK./PROGR.EN ARABERAKO LABURP. - GASTUA	53
RESUMEN POR CAPÍTULO; SECCIÓN; PROGRAMA - GASTO	
Sailkapen Ekonomiko-Funtzionala	71
<i>Clasificación Económica-Funcional</i>	
KAPIT./FUNTZIOEN ARABERAKO LABURPENA - GASTUA	73
RESUMEN POR CAPÍTULO; FUNCIÓN - GASTO	
Sailkapen Organiko-Ekonomikoa	81
<i>Clasificación Orgánica-Económica</i>	
SEK. ETA KAPITULUEN ARABERAKO LABURP. - GASTUA	83
RESUMEN POR SECCIÓN Y CAPÍTULO - GASTO	
SEKZIO/KAPITULEN ARABERAKO LABURP. - GASTUA	85
RESUMEN POR SECCIÓN; CAPÍTULO - GASTO	
SEK./AZPIKONTZEPTUEN ARABERAKO LABURP. - GASTUA.....	91
RESUMEN POR SECCIÓN; SUBCONCEPTO - GASTO	
ZERB. ETA KAPITULUEN ARABERAKO LABURP. - GASTUA	155
RESUMEN POR SERVICIO Y CAPÍTULO - GASTO	

Sailkapen Organiko-Funtzionala.....	177
<i>Clasificación Orgánica-Funcional</i>	
SEKZIO/FUNTZIOEN ARABERAKO LABURPENA - GASTUA.....	179
<i>RESUMEN POR SECCIÓN; FUNCIÓN - GASTO</i>	
SEKZIO/PROGRAMEN ARABERAKO LABURP. - GASTUA.....	185
<i>RESUMEN POR SECCIÓN; PROGRAMA - GASTO</i>	
SEKZIO BAKOITZEKO PROGRAMA KOPURUA - GASTUA.....	191
<i>NUMERO DE PROGRAMAS POR SECCIÓN - GASTO</i>	
ZERB./PROGRAMEN ARABERAKO LABURPENA - GASTUA.....	193
<i>RESUMEN POR SERVICIO; PROGRAMA - GASTO</i>	
Sailkapen Organiko-Funtzional-Ekonomikoa.....	207
<i>Clasificación Orgánica-Funcional-Económica</i>	
SEK.,PROGR. ETA KAPIT.EN ARABERAKO LABP. - GASTUA	209
<i>RESUMEN POR SECCIÓN; PROGRAMA Y CAPÍTULO - GASTO</i>	
Sailkapen Funtzional-Ekonomikoa	231
<i>Clasificación Funcional-Económica</i>	
F.-TALDE ETA KAPIT.EN ARABERAKO LABURP. - GASTUA	233
<i>RESUMEN POR GRUPO FUNCIONAL Y CAPÍTULO - GASTO</i>	
FUNTZIO/KAPITULUEN ARABERAKO LABURP. - GASTUA.....	235
<i>RESUMEN POR FUNCIÓN; CAPÍTULO - GASTO</i>	
PROGRAMA/KAPIT.EN ARABERAKO LABURP. - GASTUA	241
<i>RESUMEN POR PROGRAMA; CAPÍTULO - GASTO</i>	
Sailkapen Funtzional-Organikoa.....	259
<i>Clasificación Funcional-Orgánica</i>	
FUNTZ.-TALDE/SEKZIOEN ARABERAKO LABURP. - GASTUA	261
<i>RESUMEN POR GRUPO FUNCIONAL; SECCIÓN - GASTO</i>	
FUNTZIO/SEKZIOEN ARABERAKO LABURPENA - GASTUA.....	263
<i>RESUMEN POR FUNCIÓN; SECCIÓN - GASTO</i>	
PROGRAMA/SEKZIOEN ARABERAKO LABURP. - GASTUA	267
<i>RESUMEN POR PROGRAMA; SECCIÓN - GASTO</i>	
Sailkapen Funtzional-Organikoa-Ekonomikoa.....	277
<i>Clasificación Funcional-Orgánica-Económica</i>	
FUNTZ./SEK./KAPIT.EN ARABERAKO LABURP. - GASTUA.....	279
<i>RESUMEN POR FUNCIÓN; SECCIÓN Y CAPÍTULO - GASTO</i>	
DIRU-SARREREN LABURPENAK.....	289
<i>RESÚMENES DE INGRESOS</i>	
Sailkapen Ekonomikoa.....	291
<i>Clasificación Económica</i>	
KAPITULUEN ARABERAKO LABURPENA - SARRERA	293
<i>RESUMEN POR CAPÍTULO - INGRESO</i>	
ARTIKULUEN ARABERAKO LABURPENA - SARRERA	295
<i>RESUMEN POR ARTÍCULO - INGRESO</i>	
AZPIKONTZEPTUEN ARABERAKO LABURPENA - SARRERA.....	297
<i>RESUMEN POR SUBCONCEPTO - INGRESO</i>	
Sailkapen Organikoa.....	303
<i>Clasificación Orgánica</i>	
SEKZIOEN ARABERAKO LABURPENA - SARRERA	305
<i>RESUMEN POR SECCIÓN - INGRESO</i>	
Sailkapen Ekonomiko-Organikoa	307
<i>Clasificación Económica-Orgánica</i>	
KAPITULU/SEKZIOEN ARABERAKO LABURP. - SARRERA.....	309
<i>RESUMEN POR CAPÍTULO; SECCIÓN - INGRESO</i>	
Sailkapen Organiko-Ekonomikoa	311
<i>Clasificación Orgánica-Económica</i>	
SEK. ETA KAPITULUEN ARABERAKO LABURP. - SARRERA	313
<i>RESUMEN POR SECCIÓN Y CAPÍTULO - INGRESO</i>	
SEK./AZPIKONTZEPTUEN ARABERAKO LABURP. - SARRERA	315
<i>RESUMEN POR SECCIÓN; SUBCONCEPTO - INGRESO</i>	

Sailkapen Organiko-Funtzional-Ekonomikoa	329
<i>Clasificación Orgánica-Funcional-Económica</i>	
SEK.,PROGR. ETA KAPIT.EN ARABERAKO LABP. - SARRERA.....	331
<i>RESUMEN POR SECCIÓN; PROGRAMA Y CAPÍTULO - INGRESO</i>	
FINANTZA-KONTUA	347
<i>CUENTA FINANCIERA</i>	
FINANTZA-KONTUA.....	349
<i>CUENTA FINANCIERA</i>	
AURREKONTU-PLANTILA.....	351
<i>PLANTILLA PRESUPUESTARIA</i>	
LANG.-MOTA/SEK.EN ARABERAKO PLANTILA L.	353
<i>RESUMEN PLANTILLA; TIPO PERSONAL; SECCIÓN</i>	
SEK./PROGR./ZERB./LANG.-M.KO PLANTILA	355
<i>PLANTILLA;SEC.;PROGRA.;SERVI.;T.PERSONAL</i>	



GASTU-LABURPENAK
RESÚMENES DE GASTOS





Sailkapen Ekonomikoa
Clasificación Económica



Administrazio Orokorra
Administración General

KAPITULUEN ARABERAKO LABURPENA - GASTUA
RESUMEN POR CAPÍTULO - GASTO

ORGANIKOA / ORGANICA

EKONOMIKOA / ECONOMICA

FUNTZIONALA / FUNCIONAL

MILA / MILES

KAPITULUA CAPÍTULO		2008	% GUZTIRA % TOTAL
1	Langile-gastuak <i>Gastos de personal</i>	1.806.278,3	18,2
2	Funtzionamendu-gastuak <i>Gastos de funcionamiento</i>	2.982.377,1	30,0
3	Finantza-gastuak <i>Gastos financieros</i>	69.998,7	0,7
4	Gastu arruntetarako transf. eta dirulaguntzak <i>Transferencias y subvenciones gastos corrientes</i>	2.862.511,7	28,8
	ERAGIKETA ARRUNTEN GUZTIZKOA TOTAL OPERACIONES CORRIENTES	7.721.165,9	77,7
6	Inbertsio errealak <i>Inversiones reales</i>	986.558,2	9,9
7	Kapital eragiketetako transf. eta dirulaguntzak <i>Transferencias y subvenciones operaciones capital</i>	932.493,8	9,4
	KAPITAL ERAGIKETA EZ-FINANTZARIOEN GUZTIZKOA TOTAL OPERACIONES DE CAPITAL NO FINANCIERAS	1.919.052,0	19,3
	ERAGIKETA EZ-FINANTZARIOEN GUZTIZKOA TOTAL OPERACIONES NO FINANCIERAS	9.640.217,9	97,0
8	Finantza-aktibo gehikuntza <i>Aumento de activos financieros</i>	99.241,7	1,0
9	Finantza-pasibo gutxitzea <i>Disminución de pasivos financieros</i>	200.202,4	2,0
	ERAGIKETA FINANTZARIOEN GUZTIZKOA TOTAL OPERACIONES FINANCIERAS	299.444,1	3,0
	GUZTIRA TOTAL	9.939.662,0	100

Administrazio Orokorra
Administración General

ARTIKULUEN ARABERAKO LABURPENA - GASTUA
RESUMEN POR ARTÍCULO - GASTO

ORGANIKOA / ORGANICA

EKONOMIKOA / ECONOMICA

FUNTZIONALA / FUNCIONAL

MILA / MILES

KAPITULUA CAPITULO	ARTIKULUA ARTICULO		2008	% GUZTIRA % TOTAL
1		LANGILE-GASTUAK GASTOS DE PERSONAL	1.806.278,3	18,2
1	0	Goi-karguak Altos cargos	14.179,1	0,1
1	1	Behin-behineko langileak Personal eventual	5.814,6	0,1
1	2	Funtzionarioak Funcionarios	1.376.707,4	13,9
1	3	Lan-legepekoak Laborales	92.883,9	0,9
1	4	Bestelako langileak Otro personal	2.507,0	0,0
1	6	Kuotak, prestazioak eta gizarte-gastuak Cuotas, prestaciones y gastos sociales	314.186,2	3,2
2		FUNTZIONAMENDU-GASTUAK GASTOS DE FUNCIONAMIENTO	2.982.377,1	30,0
2	1	Alokairuak eta kanonak Arrendamientos y cánones	23.460,4	0,2
2	2	Konponketak eta zainketak Reparaciones y conservación	48.036,1	0,5
2	3	Kanpoko beste zerbitzu batzuk Otros servicios exteriores	555.024,5	5,6
2	4	Kanpotik eskaintako osasun-zerbitzuak Servicios exteriores de carácter sanitario	2.340.322,2	23,5
2	8	Bestelako gastuak Otros gastos	15.533,8	0,2
3		FINANTZA-GASTUAK GASTOS FINANCIEROS	69.998,7	0,7
3	1	Jasapenen eta antzeko jaulkipenen interesak Intereses de empréstitos y otras emisiones análo.	12.947,6	0,1
3	3	Beste erakunde batzuekiko zorren interesak Intereses de deudas con otras entidades	49.265,7	0,5
3	4	Zorrrak formalizatzeko gastuak Gastos de formalización de deudas	4.504,0	0,0
3	8	Bestelako finantza-gastuak Otros gastos financieros	3.281,3	0,0
4		GASTU ARRUNTETARAKO TRANSF. ETA DIRULAGUNTZAK TRANSFERENCIAS Y SUBVENCIONES GASTOS CORRIENTES	2.862.511,7	28,8
4	1	EAE-KO Alor Publikoari Al Sector Público de la CAE	458.943,3	4,6
4	2	Euskal Alor Publikoko erakundeei A entidades del Sector Público Vasco	711.328,9	7,2
4	3	Espainiako Alor Publikoko erakundeei A entidades del Sector Público Español	104,1	0,0
4	4	Atzerrira egindakoak Al exterior	1.322,8	0,0
4	5	Enpresa, familia eta beste alor eta erak. batzuei A empresas, familias y otros sectores y entidades	1.690.812,5	17,0
6		INBERTSIO ERREALAK INVERSIONES REALES	986.558,2	9,9
6	1	Erabilera orokorreko inbertsio errealak Inversiones destinadas al uso general	15.385,2	0,2
6	2	Bestelako inbertsioak Otras inversiones	261.005,8	2,6
6	3	Inbertsio inmaterialak Inversiones inmateriales	94.692,8	1,0
6	4	Bestelako erak. publikoek kudeatutako inbertsioak Inversiones gestionadas para otros entes públicos	615.474,2	6,2
7		KAPITAL ERAGIKETETAKO TRANSF. ETA DIRULAGUNTZAK TRANSFERENCIAS Y SUBVENCIONES OPERACIONES CAPITAL	932.493,8	9,4

MILA / MILES

KAPITULUA CAPITULO	ARTIKULUA ARTICULO		2008	% GUZTIRA % TOTAL
7	1	EAE-KO Alor Publikoari <i>Al Sector Público de la CAE</i>	361.065,4	3,6
7	2	Euskal Alor Publikoko erakundeei <i>A entidades del Sector Público Vasco</i>	239.651,4	2,4
7	5	Enpresa, familia eta beste alor eta erak. batzuei <i>A empresas, familias y otros sectores y entidades</i>	331.777,0	3,3
8		FINANTZA-AKTIBOEN GEHIKUNTZA AUMENTO DE ACTIVOS FINANCIEROS	99.241,7	1,0
8	1	EAE-KO Alor Publikoko finantza-inbertsioak <i>Inversiones financieras en Sector Público de CAE</i>	36.220,4	0,4
8	2	Beste erakunde batzuetako finantza-inbertsioak <i>Inversiones financieras en otras entidades</i>	63.021,3	0,6
9		FINANTZA-PASIBOEN GUTXITZEA DISMINUCIÓN DE PASIVOS FINANCIEROS	200.202,4	2,0
9	1	Jasapenak eta antzeko beste jaulkipen batzuk <i>Empréstitos y otras emisiones análogas</i>	120.202,4	1,2
9	3	Beste erakunde batzuekiko zorrak <i>Deudas con otras entidades</i>	80.000,0	0,8
		GUZTIRA TOTAL	9.939.662,0	100

Administrazio Orokorra
Administración General

AZPIKONTZEPTUEN ARABERAKO LABURPENA - GASTUA
RESUMEN POR SUBCONCEPTO - GASTO

ORGANIKOA / ORGANICA

EKONOMIKOA / ECONOMICA

FUNTZIONALA / FUNCIONAL

MILA / MILES

KAPITULUA CAPITULO	ARTIKULUA ARTICULO	KONTZEPTUA CONCEPTO	AZPIKONTZEP SUBCONCEPTO		2008	% GUZTIRA % TOTAL
1				LANGILE-GASTUAK GASTOS DE PERSONAL	1.806.278,3	18,2
1	0			GOI-KARGUAK ALTOS CARGOS	14.179,1	0,1
1	0	0		Goi-karguen ordainsariak Retribuciones de Altos Cargos	14.179,1	0,1
1	0	0	00	Goi-karguen ordainsariak Retribuciones de Altos Cargos	14.179,1	0,1
1	1			BEHIN-BEHINEKO LANGILEAK PERSONAL EVENTUAL	5.814,6	0,1
1	1	0		Behin-behineko langileen ordainsariak Retribuciones del personal eventual	5.814,6	0,1
1	1	0	00	Behin-behineko langileen ordainsariak Retribuciones del personal eventual	5.814,6	0,1
1	2			FUNTZIONARIOAK FUNCIONARIOS	1.376.707,4	13,9
1	2	0		Funtzionarioen ordainsariak Retribuciones de funcionarios	1.013.869,2	10,2
1	2	0	00	Funtzionarioen ordainsariak Retribuciones de funcionarios	1.013.869,2	10,2
1	2	1		Ertzaintzaren ordainsariak Retribuciones Ertzaintza	283.270,9	2,8
1	2	1	00	Ertzaintzaren ordainsariak Retribuciones Ertzaintza	283.270,9	2,8
1	2	2		Funtzionarioak ordezkatzten dituztenen ordainsariak Retribuc.del personal que sustituye a funcionarios	73.591,8	0,7
1	2	2	00	Funtzionarioak ordezkatzten dituztenen ordainsariak Retribuc.del personal que sustituye a funcionarios	73.591,8	0,7
1	2	3		Lan-pilaketarengatiko bitarteko funtzion. ordain. Retribuciones per. func. interino acumula. tareas	5.975,5	0,1
1	2	3	00	Lan-pilaketarengatiko bitarteko funtzion. ordain. Retribuciones per. func. interino acumula. tareas	5.975,5	0,1
1	3			LAN-LEGEPEKOAK LABORALES	92.883,9	0,9
1	3	0		Lan-legepeko langile finkoen ordainsariak Retribuciones de personal laboral fijo	79.820,2	0,8
1	3	0	00	Lan-legepeko langile finkoen ordainsariak Retribuciones de personal laboral fijo	79.820,2	0,8
1	3	1		Aldi baterako lan-legepeko langileen ordainsariak Retribuciones del personal laboral temporal	3.051,8	0,0
1	3	1	00	Aldi baterako lan-legepeko langileen ordainsariak Retribuciones del personal laboral temporal	3.051,8	0,0
1	3	2		Lan-legepekoak ordezkatzten dituztenen ordainsariak Retr.del personal que sustituye a personal laboral	10.011,9	0,1
1	3	2	00	Lan-legepekoak ordezkatzten dituztenen ordainsariak Retr.del personal que sustituye a personal laboral	10.011,9	0,1
1	4			BESTELAKO LANGILEAK OTRO PERSONAL	2.507,0	0,0
1	4	0		Bestelako langileriaren ordainsariak Retribuciones de otro personal	2.507,0	0,0
1	4	0	00	Bestelako langileriaren ordainsariak Retribuciones de otro personal	2.507,0	0,0
1	6			KUOTAK, PRESTAZIOAK ETA GIZARTE-GASTUAK CUOTAS, PRESTACIONES Y GASTOS SOCIALES	314.186,2	3,2
1	6	0		Enplegatzaileari dagozkion gizarte-kotizazioak Cotizaciones sociales a cargo del empleador	259.115,9	2,6
1	6	0	00	Enplegatzaileari dagozkion gizarte-kotizazioak Cotizaciones sociales a cargo del empleador	259.115,9	2,6

MILA / MILES

KAPITULUA CAPITULO	ARTIKULUA ARTICULO	KONZEPtua CONCEPTO	AZPIKONTZEP. SUBCONCEPTO		2008	% GUZTIRA % TOTAL
1	6	1		Indemnizazioa, Gizarte-prestazioak <i>Indemnizaciones, Prestaciones Sociales</i>	41.889,5	0,4
1	6	1	01	Indemnizazioak <i>Indemnizaciones</i>	12.362,4	0,1
1	6	1	11	Pentsioetako sistema osagarrietarako ekarpenak <i>Aportaciones a sistemas complementarios pensiones</i>	26.227,1	0,3
1	6	1	21	Gizarte-prestazioak <i>Prestaciones sociales</i>	3.300,0	0,0
1	6	2		Bestelako gastu sozialak <i>Otros gastos sociales</i>	13.180,9	0,1
1	6	2	01	Langileriaren prestakuntza eta hobekuntza <i>Formación y perfeccionamiento del personal</i>	1.603,1	0,0
1	6	2	11	Gizarte ekintza <i>Acción social</i>	2.197,8	0,0
1	6	2	21	Aseguruak <i>Seguros</i>	9.380,0	0,1
2				FUNTZIONAMENDU-GASTUAK GASTOS DE FUNCIONAMIENTO	2.982.377,1	30,0
2	1			ALOKAIRUAK ETA KANONAK <i>ARRENDAMIENTOS Y CÁNONES</i>	23.460,4	0,2
2	1	1		Lurrak eta ondasun naturalak <i>Terrenos y bienes naturales</i>	3,1	0,0
2	1	1	00	Lurrak eta ondasun naturalak <i>Terrenos y bienes naturales</i>	3,1	0,0
2	1	2		Eraikuntzak <i>Construcciones</i>	1.208,5	0,0
2	1	2	00	Eraikuntzak <i>Construcciones</i>	1.208,5	0,0
2	1	3		Instalazio teknikoak, makineria eta tresneria <i>Instalaciones técnicas, maquinaria y utillaje</i>	262,6	0,0
2	1	3	01	Instalazio teknikoak <i>Instalaciones técnicas</i>	166,3	0,0
2	1	3	11	Makineria <i>Maquinaria</i>	94,8	0,0
2	1	3	21	Tresneria <i>Utillaje</i>	1,6	0,0
2	1	4		Altzariak <i>Mobiliario</i>	407,3	0,0
2	1	4	00	Altzariak <i>Mobiliario</i>	407,3	0,0
2	1	5		Informazio prozesuetako ekipoa <i>Equipos para procesos de información</i>	9.427,0	0,1
2	1	5	00	Informazio prozesuetako ekipoa <i>Equipos para procesos de información</i>	9.427,0	0,1
2	1	6		Garraio-elementuak <i>Elementos de transporte</i>	7.386,4	0,1
2	1	6	00	Garraio-elementuak <i>Elementos de transporte</i>	7.386,4	0,1
2	1	7		Bestelako ibilgetu materiala <i>Otro inmovilizado material</i>	752,0	0,0
2	1	7	00	Bestelako ibilgetu materiala <i>Otro inmovilizado material</i>	752,0	0,0
2	1	8		Kanonak <i>Cánones</i>	4.013,4	0,0
2	1	8	00	Kanonak <i>Cánones</i>	4.013,4	0,0
2	2			KONPONKETAK ETA ZAINKETAK REPARACIONES Y CONSERVACIÓN	48.036,1	0,5
2	2	2		Eraikuntzak <i>Construcciones</i>	20.334,2	0,2
2	2	2	00	Eraikuntzak <i>Construcciones</i>	20.334,2	0,2
2	2	3		Instalazio teknikoak, makineria eta tresneria <i>Instalaciones técnicas, maquinaria y utillaje</i>	16.195,8	0,2

MILA / MILES

KAPITULUA CAPITULO	ARTIKULUA ARTICULO	KONZEPtua CONCEPTO	AZPIKONTZEP SUBCONCEPTO		2008	% GUZTIRA % TOTAL
2	2	3	01	Instalazio teknikoak <i>Instalaciones técnicas</i>	13.203,5	0,1
2	2	3	11	Makineria <i>Maquinaria</i>	2.769,2	0,0
2	2	3	21	Tresneria <i>Utillaje</i>	223,1	0,0
2	2	4		Altzariak <i>Mobiliario</i>	1.287,4	0,0
2	2	4	00	Altzariak <i>Mobiliario</i>	1.287,4	0,0
2	2	5		Informazio prozesuetako ekipok <i>Equipos para procesos de información</i>	5.912,9	0,1
2	2	5	00	Informazio prozesuetako ekipok <i>Equipos para procesos de información</i>	5.912,9	0,1
2	2	6		Garraio-elementuak <i>Elementos de transporte</i>	4.011,1	0,0
2	2	6	00	Garraio-elementuak <i>Elementos de transporte</i>	4.011,1	0,0
2	2	7		Bestelako ibilgetu materiala <i>Otro inmovilizado material</i>	294,7	0,0
2	2	7	00	Bestelako ibilgetu materiala <i>Otro inmovilizado material</i>	294,7	0,0
2	3			KANPOKO BESTE ZERBITZU BATZUK <i>OTROS SERVICIOS EXTERIORES</i>	555.024,5	5,6
2	3	1		Ekitaldiko ikerketa eta garapen gastuak <i>Gastos de investigación y desarrollo del ejercicio</i>	1.540,7	0,0
2	3	1	00	Ekitaldiko ikerketa eta garapen gastuak <i>Gastos de investigación y desarrollo del ejercicio</i>	1.540,7	0,0
2	3	2		Profesional independenteen zerbitzuak <i>Servicios de profesionales independientes</i>	3.032,4	0,0
2	3	2	01	Profesional independenteen zerbitzuak <i>Servicios de profesionales independientes</i>	2.756,1	0,0
2	3	2	11	Informatika aholkularitza eta azter lanak <i>Consultoría y estudios informáticos.</i>	276,2	0,0
2	3	3		Garraioa <i>Transportes</i>	20.585,6	0,2
2	3	3	00	Garraioa <i>Transportes</i>	20.585,6	0,2
2	3	4		Aseguru-sariak <i>Primas de seguros</i>	10.268,0	0,1
2	3	4	00	Aseguru-sariak <i>Primas de seguros</i>	10.268,0	0,1
2	3	5		Banku-zerbitzuak eta antzekoak <i>Servicios bancarios y similares</i>	15,8	0,0
2	3	5	00	Banku-zerbitzuak eta antzekoak <i>Servicios bancarios y similares</i>	15,8	0,0
2	3	6		Komunik. inst., publizitat. eta harreman publikoak <i>Comunicación institucional, publicidad y rela.pú.</i>	15.502,5	0,2
2	3	6	01	Erakunde-komunikazioa, publizitatea <i>Comunicación institucional, publicidad</i>	14.863,9	0,1
2	3	6	11	Protokolo eta ordezkapen jarduerak <i>Atenciones protocolarias y representativas</i>	638,6	0,0
2	3	7		Hornidurak <i>Suministros</i>	40.397,8	0,4
2	3	7	01	Energia elektrikoa <i>Energía eléctrica</i>	16.151,7	0,2
2	3	7	11	Ura <i>Agua</i>	350,4	0,0
2	3	7	21	Gasa <i>Gas</i>	672,5	0,0
2	3	7	31	Erregaiak <i>Combustibles</i>	4.044,4	0,0
2	3	7	41	Jantziak, uniformeak eta lenceria <i>Vestuario, uniformes y lencería</i>	1.396,8	0,0

MILA / MILES

KAPITULUA CAPITULO	ARTIKULUA ARTICULO	KONZEPtua CONCEPTO	AZPIKONTZEP. SUBCONCEPTO		2008	% GUZTIRA % TOTAL
2	3	7	51	Elikagaiak <i>Productos alimenticios</i>	1.703,9	0,0
2	3	7	55	Ikasmateriala <i>Material didáctico</i>	126,0	0,0
2	3	7	56	E-jantokiak mat. ez inbentariagarriaz hornitzea <i>Sum. mater. no inventariable comedores escolares</i>	154,5	0,0
2	3	7	61	Farmazi produktiak eta hemoderibatuek <i>Productos farmacéuticos y hemoderivados</i>	10.813,3	0,1
2	3	7	62	Osasungintzako tresneria eta lanabes txikiak <i>Instrumental y pequeño utillaje sanitario</i>	507,6	0,0
2	3	7	63	Kontsumitzeko eta birjartzeko osasun-gaiak <i>Material sanitario para consumo y reposición</i>	941,3	0,0
2	3	7	71	Tresnak eta erremintak <i>Útiles, herramientas</i>	53,4	0,0
2	3	7	99	Bestelako hornidurak <i>Otros suministros</i>	3.482,2	0,0
2	3	8		Kanpoko beste zerbitzu batzuk <i>Otros servicios exteriores</i>	463.681,8	4,7
2	3	8	01	Bulegoko materiala <i>Material de oficina</i>	6.826,6	0,1
2	3	8	02	Prentsa, aldizkariak, liburuak eta argitalpenak <i>Prensa, revistas, libros y otras publicaciones</i>	2.139,1	0,0
2	3	8	03	Ikastetxeen testuliburuak <i>Libros de texto de centros docentes</i>	4.357,7	0,0
2	3	8	11	Garbiketa eta higieena <i>Limpieza y aseo</i>	35.617,2	0,4
2	3	8	21	Segurtasuna <i>Seguridad</i>	71.821,7	0,7
2	3	8	31	Lokomozioa eta egonaldi-gastuak <i>Locomoción y gastos de estancia</i>	14.345,7	0,1
2	3	8	51	Komunikazio telefonikoak, informatikoak eta telem. <i>Comunicaciones telefónicas, informáticas y telemá.</i>	31.127,0	0,3
2	3	8	55	Posta-komunikazioak <i>Comunicaciones postales</i>	5.177,6	0,1
2	3	8	56	Mezularitza <i>Mensajería</i>	1.475,2	0,0
2	3	8	59	Bestelako komunikazioak <i>Otras comunicaciones</i>	12,1	0,0
2	3	8	61	Aplikazio informatikoen mantenimendua eta ustiap. <i>Mante. y explotación de aplicaciones informáticas</i>	108.600,6	1,1
2	3	8	71	Gastu erreserbatuak <i>Gastos reservados</i>	1.154,5	0,0
2	3	8	81	Argitalpenak eta argitalpenen banaketa <i>Edición y distribución de publicaciones</i>	6.250,5	0,1
2	3	8	82	Bilerak, hitzaldiak eta ikastaroak <i>Reuniones, conferencias y cursos</i>	11.715,4	0,1
2	3	8	83	Beste adm. publiko batzuk eskainitako zerbitzuak <i>Prestación de servicios por otras Admones. Públi.</i>	4.843,1	0,0
2	3	8	84	Zaintzea, gordailatzea eta biltegitratzea <i>Custodia, depósito y almacenaje</i>	443,8	0,0
2	3	8	99	Bestelako zerbitzuak <i>Otros servicios</i>	157.773,9	1,6
2	4			KANPOTIK ESKAINITAKO OSASUN-ZERBITZUAK <i>SERVICIOS EXTERIORES DE CARACTER SANITARIO</i>	2.340.322,2	23,5
2	4	1		EAEko Erak.-adm.aren erakundeek eskainitakoak <i>Prestados por entidades de la Admón. In. de la CAE</i>	2.093.535,8	21,1
2	4	1	01	Anbulatorioek eskainitako zerbitzuak <i>Servicios prestados por centros ambulatorios</i>	375.210,6	3,8
2	4	1	11	Osasun-zentroek eskainitako zerbitzuak <i>Servicios prestados por centros sanitarios</i>	1.554.112,0	15,6
2	4	1	21	Zentro psikiatrikoek eskainitako zerbitzuak <i>Servicios prestados por centros psiquiátricos</i>	49.871,5	0,5
2	4	1	99	Bestelako osasun-zerbitzuak <i>Otros servicios sanitarios</i>	114.341,7	1,2

MILA / MILES

KAPITULUA CAPITULO	ARTIKULUA ARTICULO	KONTEPTUA CONCEPTO	AZPIKONTZEP SUBCONCEPTO		2008	% GUZTIRA % TOTAL
2	4	2		EAEko Erak.-Adm.aren kanpokoek eskaintakoak <i>Prestados por entidades fuera de la Admón.Ins. CAE</i>	246.786,5	2,5
2	4	2	01	Anbulatorioek eskaintako zerbitzuak <i>Servicios prestados por centros ambulatorios</i>	34.519,6	0,3
2	4	2	11	Osasun-zentroek eskaintako zerbitzuak <i>Servicios prestados por centros sanitarios</i>	110.409,6	1,1
2	4	2	21	Zentro psikiatrikoek eskaintako zerbitzuak <i>Servicios prestados por centros psiquiátricos</i>	32.608,9	0,3
2	4	2	41	Osasun-laguntza gastuen itzulera <i>Reintegro de gastos de asistencia sanitaria</i>	3.480,2	0,0
2	4	2	51	Gaixoak lekualdatzeko zerbitzuak <i>Servicios de traslado de enfermos</i>	49.832,0	0,5
2	4	2	99	Bestelako osasun-zerbitzuak <i>Otros servicios sanitarios</i>	15.936,1	0,2
2	8			BESTELAKO GASTUAK OTROS GASTOS	15.533,8	0,2
2	8	1		Zergak <i>Tributos</i>	5.313,8	0,1
2	8	1	01	Ondasun Higiezinaren gaineko Zerga (OHZ) <i>Impuesto sobre Bienes Inmuebles (IBI)</i>	5.007,7	0,1
2	8	1	03	Trakzio Mekanikozko Ibilgailuen gaineko Zerga <i>Impuesto sobre Vehículos de Tracción Mecánica</i>	97,8	0,0
2	8	1	04	Eraikuntza, Instalazio eta Obren gaineko Zerga <i>Impto. sobre construc., instala. y obras (ICIO)</i>	71,4	0,0
2	8	1	99	Bestelako zergak <i>Otros impuestos</i>	137,0	0,0
2	8	2		Beste hainbat gastu <i>Diversos gastos</i>	10.220,0	0,1
2	8	2	01	Juridikoak, auzi-gastuak eta epaiengatiko kalte-o. <i>Jurídicos y contenciosos e indemn. por sentencias</i>	588,8	0,0
2	8	2	02	Aurreko ekitaldi. bildut. diru-sarreraren itzulketa <i>Devolución ingresos recaudados en ej. anteriores</i>	89,9	0,0
2	8	2	11	Abalen betearazpena <i>Ejecución de avales</i>	8.250,0	0,1
2	8	2	89	Ohizkanpoko beste gastu batzuk <i>Otros gastos extraordinarios</i>	1.291,3	0,0
3				FINANTZA-GASTUAK GASTOS FINANCIEROS	69.998,7	0,7
3	1			JASAPENEN ETA ANTZEKO JAULKIPENEN INTERESAK <i>INTERESES DE EMPRÉSTITOS Y OTRAS EMISIONES ANÁLO.</i>	12.947,6	0,1
3	1	1		Jasapenen eta antzeko jaulkipenen interesak <i>Intereses de empréstitos y otras emisiones análo.</i>	12.947,6	0,1
3	1	1	51	Barne Zor Publikoaren epe laburreko interesak <i>Intereses a corto plazo de Deuda Pública interior</i>	12.947,6	0,1
3	3			BESTE ERAKUNDE BATZUEKIKO ZORREN INTERESAK <i>INTERESES DE DEUDAS CON OTRAS ENTIDADES</i>	49.265,7	0,5
3	3	1		Kreditu-erakundeekiko zorren interesak <i>Intereses de deudas con entidades de crédito</i>	49.265,7	0,5
3	3	1	51	Kreditu-erakundeekiko zorren epe laburreko int. <i>A corto plazo con entidades de crédito</i>	49.265,7	0,5
3	4			ZORRAK FORMALIZATZEKO GASTUAK <i>GASTOS DE FORMALIZACIÓN DE DEUDAS</i>	4.504,0	0,0
3	4	1		Zorrak formalizatzeko gastuak <i>Gastos de formalización de deudas</i>	4.504,0	0,0
3	4	1	01	Jasap. eta antzeko jaulkpenak formalizatzeko gast. <i>Gastos formalización empréstitos y emisio. análo.</i>	4.504,0	0,0
3	8			BESTELAKO FINANTZA-GASTUAK OTROS GASTOS FINANCIEROS	3.281,3	0,0
3	8	1		Berandutze-interesak <i>Intereses de demora</i>	345,9	0,0
3	8	1	00	Berandutze-interesak <i>Intereses de demora</i>	345,9	0,0
3	8	5		Elkartruke eragik.ngatik. gast., finantza erator. <i>Gastos por operac. de intercambios, derivados fin.</i>	2.928,5	0,0

MILA / MILES

KAPITULUA CAPITULO	ARTIKULUA ARTICULO	KONZEPtua CONCEPTO	AZPIKONTZEP. SUBCONCEPTO		2008	% GUZTIRA % TOTAL
3	8	5	02	Finantza eratorrien beste eragiketengatiko gastua <i>Gastos por otras opera. de derivados financieros</i>	2.928,5	0,0
3	8	9		Bestelako finantza-gastuak <i>Otros gastos financieros</i>	7,0	0,0
3	8	9	00	Bestelako finantza-gastuak <i>Otros gastos financieros</i>	7,0	0,0
4				GASTU ARRUNTETARAKO TRANSF. ETA DIRULAGUNTZAK TRANSFERENCIAS Y SUBVENCIONES GASTOS CORRIENTES	2.862.511,7	28,8
4	1			EAE-KO ALOR PUBLIKOARI <i>AL SECTOR PÚBLICO DE LA CAE</i>	458.943,3	4,6
4	1	2		Erakunde autonomoi <i>A Organismos Autónomos</i>	98.210,1	1,0
4	1	2	01	Erakunde autonomo administratiboei <i>A Organismos Autónomos Administrativos</i>	98.210,1	1,0
4	1	3		Zuzenbide pribatuko erakunde publikoei <i>A Entes Públicos de Derecho Privado</i>	150.727,4	1,5
4	1	3	00	Zuzenbide pribatuko erakunde publikoei <i>A Entes Públicos de Derecho Privado</i>	150.727,4	1,5
4	1	4		Sozietate publikoei <i>A Sociedades Públicas</i>	165.743,9	1,7
4	1	4	00	Sozietate publikoei <i>A Sociedades Públicas</i>	165.743,9	1,7
4	1	5		Fundazioei <i>A Fundaciones</i>	16.208,0	0,2
4	1	5	00	Fundazioei <i>A Fundaciones</i>	16.208,0	0,2
4	1	6		Partzuergoei <i>A Consorcios</i>	28.054,0	0,3
4	1	6	00	Partzuergoei <i>A Consorcios</i>	28.054,0	0,3
4	2			EUSKAL ALOR PUBLIKOKO ERAKUNDEEI <i>A ENTIDADES DEL SECTOR PÚBLICO VASCO</i>	711.328,9	7,2
4	2	1		Foru Aldundiei <i>A Diputaciones Forales</i>	283.079,1	2,8
4	2	1	00	Foru Aldundiei <i>A Diputaciones Forales</i>	283.079,1	2,8
4	2	2		Euskal Alor Publikoko toki-erakundeei <i>A Entidades Locales del Sector Público Vasco</i>	98.179,6	1,0
4	2	2	01	Udalerriei <i>A Municipios</i>	94.302,9	0,9
4	2	2	11	Mankomunitateei <i>A Mancomunidades</i>	2.064,4	0,0
4	2	2	21	Partzuergoei <i>A Consorcios</i>	1.812,3	0,0
4	2	9		E.A.P.ko zuzenbide publikoko beste erak. batzuei <i>A otros entes de derecho público del SPV</i>	330.070,2	3,3
4	2	9	00	E.A.P.ko zuzenbide publikoko beste erak. batzuei <i>A otros entes de derecho público del SPV</i>	330.070,2	3,3
4	3			ESPAINIAKO ALOR PUBLIKOKO ERAKUNDEEI <i>A ENTIDADES DEL SECTOR PÚBLICO ESPAÑOL</i>	104,1	0,0
4	3	9		Espainiako Alor Publikoko beste erak. batzuei <i>A otras entidades del Sector Público Español</i>	104,1	0,0
4	3	9	00	Espainiako Alor Publikoko beste erak. batzuei <i>A otras entidades del Sector Público Español</i>	104,1	0,0
4	4			ATZERRIRA EGINDAKOAK <i>AL EXTERIOR</i>	1.322,8	0,0
4	4	1		Atzerriko Alor Publikoari <i>Al Sector Público exterior</i>	883,7	0,0
4	4	1	99	Atzerriko Alor Publikokobeste erakunde batzuei <i>A otras entidades del Sector Público exterior</i>	883,7	0,0
4	4	5		Atzerriko Alor Pribatuari <i>Al sector privado exterior</i>	439,1	0,0
4	4	5	00	Atzerriko Alor Pribatuari <i>Al sector privado exterior</i>	439,1	0,0

MILA / MILES

KAPITULUA CAPITULO	ARTIKULUA ARTICULO	KONZEPtua CONCEPTO	AZPIKONTZEP SUBCONCEPTO		2008	% GUZTIRA % TOTAL
4	5			ENPRESA, FAMILIA ETA BESTE ALOR ETA ERAK. BATZUEI A EMPRESAS, FAMILIAS Y OTROS SECTORES Y ENTIDADES	1.690.812,5	17,0
4	5	1		Partaidetzako enpresa pribatuei A empresas privadas participadas	3.296,4	0,0
4	5	1	00	Partaidetzako enpresa pribatuei A empresas privadas participadas	3.296,4	0,0
4	5	2		Bestelako enpresa pribatuei A otras empresas privadas	107.336,1	1,1
4	5	2	00	Bestelako enpresa pribatuei A otras empresas privadas	107.336,1	1,1
4	5	3		Familiei A familias	809.693,0	8,1
4	5	3	01	Familiei A familias	173.354,8	1,7
4	5	3	51	Farmazia (errezeta medikoak) Farmacia (recetas médicas)	628.312,2	6,3
4	5	3	52	Kalte-ordainak eta arauzko emate bakarrik Indemnizaciones y entregas únicas reglamentarias	1.039,4	0,0
4	5	3	53	Protesiak eta ezinduentzako ibilgailuak Prótesis y vehículos para inválidos	6.986,6	0,1
4	5	4		Irabazi-asmorik gabeko erakundeei A instituciones sin fines de lucro	758.788,5	7,6
4	5	4	01	Fundazioei A fundaciones	41.260,7	0,4
4	5	4	99	Irabazi-asmorik gabeko beste erak. batzuei A otras instituciones sin fines de lucro	717.527,8	7,2
4	5	9		Beste alor eta erakunde batzuei A otros sectores y entidades	11.698,5	0,1
4	5	9	00	Beste alor eta erakunde batzuei A otros sectores y entidades	11.698,5	0,1
6				INBERTSIO ERREALAK INVERSIONES REALES	986.558,2	9,9
6	1			ERABILERA OROKORREKO INBERTSIO ERREALAK INVERSIONES DESTINADAS AL USO GENERAL	15.385,2	0,2
6	1	1		Lurra eta ondasun naturalak Terrenos y bienes naturales	790,0	0,0
6	1	1	01	Lurra eta ondasun naturalak Terrenos y bienes naturales	90,0	0,0
6	1	1	81	Lur eta ondasun naturalen egokitzapena Adaptación de terrenos y bienes naturales	700,0	0,0
6	1	2		Azpiegitura eta ondasunak Infraestructuras y bienes	14.595,2	0,1
6	1	2	01	Guztiak erabiltzeko azpiegiturak eta ondasunak Infraestructuras y bienes	115,0	0,0
6	1	2	81	Aribideko eraikuntzak Construcciones en curso	14.480,2	0,1
6	2			BESTELAKO INBERTSIOAK OTRAS INVERSIONES	261.005,8	2,6
6	2	1		Lurra eta ondasun naturalak Terrenos y bienes naturales	35.842,1	0,4
6	2	1	01	Lurra eta ondasun naturalak Terrenos y bienes naturales	2.035,0	0,0
6	2	1	02	Etxebizitzak egiteko lurra Terrenos para viviendas	24.183,5	0,2
6	2	1	81	Lurren eta ondasun naturalen egokitzapena Adaptación de terrenos y bienes naturales	9.623,6	0,1
6	2	2		Eraikuntzak Construcciones	123.284,2	1,2
6	2	2	01	Eraikuntzak Construcciones	29.312,2	0,3
6	2	2	05	Etxebizitzak, garajeak eta eraikin erantsiak Viviendas, garajes, trasteros y construc. anejas	35.449,5	0,4
6	2	2	81	Aribideko eraikuntzak Construcciones en curso	58.522,5	0,6

MILA / MILES

KAPITULUA CAPITULO	ARTIKULUA ARTICULO	KONZEPTEUA CONCEPTO	AZPIKONZEP. SUBCONCEPTO		2008	% GUZTIRA % TOTAL
6	2	3		Instalazio teknikoak, makinak, tresnak eta beste <i>Instalaciones técnicas, maquinaria, utillaje y o.</i>	56.053,7	0,6
6	2	3	01	Instalazio teknikoak <i>Instalaciones técnicas</i>	3.331,8	0,0
6	2	3	11	Makineria <i>Maquinaria</i>	2.509,1	0,0
6	2	3	12	Eskola-jantokirako makineria <i>Maquinaria para comedores escolares</i>	183,6	0,0
6	2	3	21	Tresneria <i>Utillaje</i>	1.378,2	0,0
6	2	3	22	Eskola-jantokirako tresneria <i>Utillaje para comedores escolares</i>	277,7	0,0
6	2	3	31	Bestelako instalazioak <i>Otras instalaciones</i>	3.787,7	0,0
6	2	3	81	Muntatze-fasean dauden instalazioak <i>Instalaciones en montaje</i>	44.585,6	0,4
6	2	4		Altzariak <i>Mobiliario</i>	16.901,3	0,2
6	2	4	01	Altzariak <i>Mobiliario</i>	3.298,6	0,0
6	2	4	02	Eskola-jantokirako ekipamendu inbentariagarria <i>Equipa. inventa. para comedores escolares</i>	83,6	0,0
6	2	4	81	Ibilgetu materialentzako aurrerakinak <i>Anticipos para inmovilizaciones materiales</i>	13.519,1	0,1
6	2	5		Informazio prozesuetako ekipoa <i>Equipos para procesos de información</i>	12.941,4	0,1
6	2	5	01	Informazio prozesuetako ekipoa <i>Equipos para procesos de información</i>	12.941,4	0,1
6	2	6		Garraio-elementuak <i>Elementos de transporte</i>	14.387,2	0,1
6	2	6	01	Garraio-elementuak <i>Elementos de transporte</i>	14.387,2	0,1
6	2	9		Beste ibilgetu material batzuetako inbertsioak <i>Inversiones en otro inmovilizado material</i>	1.595,9	0,0
6	2	9	01	Segurtasun ekipoa eta elementuak <i>Equipos y elementos de seguridad</i>	1.486,3	0,0
6	2	9	99	Bestelako ibilgetu materiala <i>Otro inmovilizado material</i>	109,6	0,0
6	3			INBERTSIO INMATERIALAK INVERSIONES INMATERIALES	94.692,8	1,0
6	3	1		Jabetza industrial, eskualdatze-eskub. eta j. i. <i>Propiedad industrial, derechos de traspaso y p.i.</i>	612,0	0,0
6	3	1	02	Eskualdaketa-eskubideak <i>Derechos de traspaso</i>	60,0	0,0
6	3	1	03	Jabetza intelektuala <i>Propiedad intelectual</i>	552,0	0,0
6	3	2		Aplikazio informatikoak <i>Aplicaciones informáticas</i>	94.080,8	0,9
6	3	2	01	Aplikazio informatikoak <i>Aplicaciones informáticas</i>	90.314,1	0,9
6	3	2	81	Ibilgetu materialentzako aurrerakinak <i>Anticipos para inmovilizaciones inmateriales</i>	3.766,8	0,0
6	4			BESTELAKO ERAK. PUBLIKOEN KUDEATUTAKO INBERTSIOAK INVERSIONES GESTIONADAS PARA OTROS ENTES PUBLICOS	615.474,2	6,2
6	4	1		Bestelako erak. publikoen kudeatutako inbertsioak <i>Inversiones gestionadas para otros entes públicos</i>	615.474,2	6,2
6	4	1	01	Bestelako erak. publikoen kudeatutako inbertsioak <i>Inversiones gestionadas para otros entes públicos</i>	578.100,0	5,8
6	4	1	81	Ibilgetu materialentzako aurrerakinak <i>Anticipos para inmovilizaciones materiales</i>	37.374,2	0,4
7				KAPITAL ERAGIKETETAKO TRANSF. ETA DIRULAGUNTZAK TRANSFERENCIAS Y SUBVENCIONES OPERACIONES CAPITAL	932.493,8	9,4
7	1			EAE-KO ALOR PUBLIKOARI <i>AL SECTOR PÚBLICO DE LA CAE</i>	361.065,4	3,6

MILA / MILES


KAPITULUA CAPITULO	ARTIKULUA ARTICULO	KONZEPtua CONCEPTO	AZPIKONTZER SUBCONCEPTO		2008	% GUZTIRA % TOTAL
7	1	2		Erakunde autonomoi <i>A Organismos Autónomos</i>	5.324,9	0,1
7	1	2	01	Erakunde autonomo administratiboiei <i>A Organismos Autónomos Administrativos</i>	5.324,9	0,1
7	1	3		Zuzenbide pribatuko erakunde publikoiei <i>A Entes Públicos de Derecho Privado</i>	282.222,4	2,8
7	1	3	00	Zuzenbide pribatuko erakunde publikoiei <i>A Entes Públicos de Derecho Privado</i>	282.222,4	2,8
7	1	4		Sozietate publikoiei <i>A Sociedades Públicas</i>	73.518,1	0,7
7	1	4	00	Sozietate publikoiei <i>A Sociedades Públicas</i>	73.518,1	0,7
7	2			EUSKAL ALOR PUBLIKOKO ERAKUNDEEI <i>A ENTIDADES DEL SECTOR PÚBLICO VASCO</i>	239.651,4	2,4
7	2	1		Foru Aldundiei <i>A Diputaciones Forales</i>	76.088,0	0,8
7	2	1	00	Foru Aldundiei <i>A Diputaciones Forales</i>	76.088,0	0,8
7	2	2		Euskal Alor Publikoko toki-erakundeei <i>A Entidades Locales del Sector Público Vasco</i>	123.891,2	1,2
7	2	2	01	Udalerriei <i>A Municipios</i>	81.821,2	0,8
7	2	2	21	Partzuergoiei <i>A Consorcios</i>	42.070,0	0,4
7	2	9		E.A.P.ko zuzenbide publikoko beste erak. batzuei <i>A otros entes de derecho público del SPV</i>	39.672,3	0,4
7	2	9	00	E.A.P.ko zuzenbide publikoko beste erak. batzuei <i>A otros entes de derecho público del SPV</i>	39.672,3	0,4
7	5			ENPRESA, FAMILIA ETA BESTE ALOR ETA ERAK. BATZUEI <i>A EMPRESAS, FAMILIAS Y OTROS SECTORES Y ENTIDADES</i>	331.777,0	3,3
7	5	1		Partaidetzako enpresa pribatuei <i>A empresas privadas participadas</i>	23.159,0	0,2
7	5	1	00	Partaidetzako enpresa pribatuei <i>A empresas privadas participadas</i>	23.159,0	0,2
7	5	2		Bestelako enpresa pribatuei <i>A otras empresas privadas</i>	111.073,6	1,1
7	5	2	00	Bestelako enpresa pribatuei <i>A otras empresas privadas</i>	111.073,6	1,1
7	5	3		Familiei <i>A familias</i>	25.816,4	0,3
7	5	3	00	Familiei <i>A familias</i>	25.816,4	0,3
7	5	4		Irabazi-asmorik gabeko erakundeei <i>A instituciones sin fines de lucro</i>	165.639,2	1,7
7	5	4	01	Fundazioei <i>A fundaciones</i>	48.833,4	0,5
7	5	4	99	Irabazi-asmorik gabeko beste erakunde batzuei <i>A otras instituciones sin fines de lucro</i>	116.805,8	1,2
7	5	9		Beste alor eta erakunde batzuei <i>A otros sectores y entidades</i>	6.088,7	0,1
7	5	9	00	Beste alor eta erakunde batzuei <i>A otros sectores y entidades</i>	6.088,7	0,1
8				FINANTZA-AKTIBOEN GEHIKUNTZA <i>AUMENTO DE ACTIVOS FINANCIEROS</i>	99.241,7	1,0
8	1			EAE-KO ALOR PUBLIKOKO FINANTZA-INBERTSIOAK <i>INVERSIONES FINANCIERAS EN SECTOR PÚBLICO DE CAE</i>	36.220,4	0,4
8	1	1		EAEko Alor Publikoko erakundeetako partaidetzak <i>Participaciones en entidades Sector Público CAE</i>	36.220,4	0,4
8	1	1	21	Zuzb. pribatuko erakunde publikoetan, epe luzera <i>A largo plazo en Entes Públicos Derecho Privado</i>	3.000,0	0,0
8	1	1	31	Sozietate publikoetan, epe luzera <i>A largo plazo en Sociedades Públicas</i>	33.220,4	0,3
8	2			BESTE ERAKUNDE BATZUETAKO FINANTZA-INBERTSIOAK <i>INVERSIONES FINANCIERAS EN OTRAS ENTIDADES</i>	63.021,3	0,6

MILA / MILES

KAPITULUA CAPITULO	ARTIKULUA ARTICULO	KONTZEPTUA CONCEPTO	AZPIKONTZEP. SUBCONCEPTO		2008	% GUZTIRA % TOTAL
8	2	1		Kapitaleko finantza-inbertsioak <i>Inversiones financieras en capital</i>	17.155,3	0,2
8	2	1	11	Kotiz. ofizialik gabeko akzioetako f.-inb. iraunk. <i>In. fi. permanentes acciones sin cotiza. oficial</i>	15.655,3	0,2
8	2	1	49	Kapitalezko beste fin.-inbertsio iraunkor. batzuk <i>Otras inversiones financie. permanentes en capital</i>	1.500,0	0,0
8	2	3		Kredituak <i>Créditos</i>	33.377,1	0,3
8	2	3	05	Euskal Alor Publikoko toki-erakundeei, epe luzera <i>A l/plazo a Entidades Locales Sec. Público Vasco</i>	160,0	0,0
8	2	3	32	Bestelako enpresa pribatuei, epe luzera <i>A l/plazo a otras empresas privadas</i>	33.217,1	0,3
8	2	4		Langileentzako kredituak <i>Créditos al personal</i>	12.489,0	0,1
8	2	4	01	Langileentzako kredituak, epe luzera <i>A l/plazo al personal</i>	12.489,0	0,1
9				FINANTZA-PASIBOEN GUTXITZEA DISMINUCIÓN DE PASIVOS FINANCIEROS	200.202,4	2,0
9	1			JASAPENAK ETA ANTZEKO BESTE JAULKIPEN BATZUK <i>EMPRÉSTITOS Y OTRAS EMISIONES ANALOGAS</i>	120.202,4	1,2
9	1	1		Obligazioak eta bonoak <i>Obligaciones y bonos</i>	120.202,4	1,2
9	1	1	51	Epe laburreko Barne Zor Publikoa: oblig.eta bonoak <i>Deuda Pública interior a c/plazo, obliga. y bonos</i>	120.202,4	1,2
9	3			BESTE ERAKUNDE BATZUEKIKO ZORRAK <i>DEUDAS CON OTRAS ENTIDADES</i>	80.000,0	0,8
9	3	1		Kreditu-erakundeekiko zorrak <i>Deudas con entidades de crédito</i>	80.000,0	0,8
9	3	1	51	Kreditu-erakundeen maileguak, epe laburrera <i>Préstamos a corto plazo de entidades de crédito</i>	80.000,0	0,8
				GUZTIRA TOTAL	9.939.662,0	100



Sailkapen Organikoa
Clasificación Orgánica



Administrazio Orokorra
Administración General

SEKZIOEN ARABERAKO LABURPENA - GASTUA
RESUMEN POR SECCIÓN - GASTO

ORGANIKOA / ORGANICA

EKONOMIKOA / ECONOMICA

FUNTZIONALA / FUNCIONAL

MILA / MILES

SEKZIOA SECCION		2008	% GUZTIRA % TOTAL
00	Legebiltzarra <i>Parlamento</i>	30.513,6	0,3
01	Lehendakaritza <i>Presidencia</i>	72.413,0	0,7
02	Lehendakariordetza <i>Vicepresidencia</i>	17.286,0	0,2
03	Ogasun eta Herri Administrazioa <i>Hacienda y Administración Pública</i>	178.640,0	1,8
04	Justizia, Lan eta Gizarte Segurantzak <i>Justicia, Empleo y Seguridad Social</i>	571.235,0	5,7
05	Herrizaingoa <i>Interior</i>	637.749,0	6,4
06	Industria, Merkataritza eta Turismoa <i>Industria, Comercio y Turismo</i>	349.153,8	3,5
07	Etxebizitza eta Gizarte Gaiak <i>Vivienda y Asuntos Sociales</i>	283.085,0	2,8
08	Hezkuntza, Unibertsitate eta Ikerketa <i>Educación, Universidades e Investigación</i>	2.435.666,9	24,5
09	Osasuna <i>Sanidad</i>	3.162.575,0	31,8
10	Kultura <i>Cultura</i>	278.265,0	2,8
11	Ingurumen eta Lurralde Antolamendua <i>Medio Ambiente y Ordenación del Territorio</i>	130.467,3	1,3
12	Garraio eta Herri Lanak <i>Transportes y Obras Públicas</i>	874.321,0	8,8
13	Nekazaritza, Arrantza eta Elikadura <i>Agricultura, Pesca y Alimentación</i>	170.134,0	1,7
51	Lan Harremanetarako Kontseilua <i>Consejo de Relaciones Laborales</i>	2.544,8	0,0
52	Ekonomia eta Gizarte Euskal Kontseilua <i>Consejo Económico y Social Vasco</i>	1.792,0	0,0
53	Euskadiko Kooperatiben Goren Kontseilua <i>Consejo Superior de Cooperativas de Euskadi</i>	971,9	0,0
54	Herri Kontuen Euskal Epaitegia <i>Tribunal Vasco de Cuentas Públicas</i>	7.045,2	0,1
55	Datuak Babesteko Euskal Bulegoa <i>Agencia Vasca de Protección de Datos</i>	1.868,9	0,0
90	Zor Publikoa <i>Deuda Pública</i>	267.045,3	2,7
95	Erakundeen Baliabideak eta Konpromisoak <i>Recursos y Compromisos Institucionales</i>	160.394,6	1,6
99	Hainbat Sail <i>Diversos Departamentos</i>	306.494,7	3,1
	GUZTIRA TOTAL	9.939.662,0	100

Administrazio Orokorra
Administración General

ZERBITZUEN ARABERAKO LABURPENA - GASTUA
RESUMEN POR SERVICIO - GASTO

ORGANIKOA / ORGANICA

EKONOMIKOA / ECONOMICA

FUNTZIONALA / FUNCIONAL

MILA / MILES

SEKZIOA SECCION	ZERBITZUA SERVICIO		2008	% GUZTIRA % TOTAL
00		LEGEBILTZARRA PARLAMENTO	30.513,6	0,3
00	01	Legebiltzarra Parlamento	30.513,6	0,3
01		LEHENDAKARITZA PRESIDENCIA	72.413,0	0,7
01	11	Zerbitzu Zuzendaritza Dirección de Servicios	53.704,2	0,5
01	12	Azterlan eta Lege Araubide Zuzendaritza Dirección de Estudios y Régimen Jurídico	1.335,1	0,0
01	13	Ekonomia Gaietarako Zuzendaritza Dirección de Asuntos Económicos	221,5	0,0
01	14	Gizarte eta Erakunde Harremanetarako Zuzendaritza Dirección de Relaciones Sociales e Institucionales	526,1	0,0
01	21	Prentsa eta Komunikazio Zuzendaritza Dirección de Prensa y Comunicación	2.227,7	0,0
01	31	Kanpo Harremanetarako Zuzendaritza Dirección de Relaciones Exteriores	3.646,1	0,0
01	32	Euskal Gizataldeekiko Harremanetarako Zuz. Z. Dirección de Relaciones con Colectividades Vascas	2.465,1	0,0
01	33	Europako Gaietarako Zuzendaritza Dirección de Asuntos Europeos	4.171,4	0,0
01	34	Brusselako Euskal Ordezkaritza Delegación de Euskadi en Bruselas	1.239,2	0,0
01	35	Eusko Jaurjaritzaren Madrilgo Ordezkaritza Delegación del Gobierno Vasco en Madrid	566,7	0,0
01	36	Euskadiren Mexikoko Ordezkaritza Delegación de Euskadi en México	593,2	0,0
01	37	Euskadiren Argentinako Ordezkaritza Delegación de Euskadi en Argentina	407,4	0,0
01	38	Euskadiren Txileko Ordezkaritza Delegación de Euskadi en Chile	385,6	0,0
01	39	Euskadiren Venezuelako Ordezkaritza Delegación de Euskadi en Venezuela	533,7	0,0
01	40	Euskadiren Estatu Batuetako Ordezkaritza Delegación de Euskadi en Estados Unidos	390,0	0,0
02		LEHENDAKARIORDETZA VICEPRESIDENCIA	17.286,0	0,2
02	00	Goi Mailako Zuzendaritza Alta Dirección	685,5	0,0
02	09	Euskadiko Aholku Batzorde Juridikoa Comisión Jurídica Asesora de Euskadi	1.246,5	0,0
02	10	Lehendakariordetzako Idazkaritza Nagusia Secretaría General de Vicepresidencia	1.865,2	0,0
02	11	Koordinazio Zuzendaritza Dirección de Coordinación	321,5	0,0
02	12	Autonomia Politika eta Estatutua Garapen. Zuz. Z. Dirección de Política Auton. y Desa. Estatutario	321,0	0,0
02	13	Jaur. Idazkaritza eta Legeb. Harrem. Zuz. Z. Dir. Secretaría Gobierno y Relac. con Parlamento	2.287,1	0,0
02	20	Administ. Eraberr. eta Admi. Elektronik. Id. Nag. Sec. General Modernización y Admón. Electrónica	134,3	0,0
02	21	Administrazioa Eraberritzeko Bulegoaren Zuz. Z. Dir. Oficina para la Modernización Administrativa	4.348,1	0,0
02	22	Admi. Elektronikorako eta Herritarrei Arreta Zuz. D. Admón. Electrónica y Atención a la Ciudadanía	2.816,7	0,0
02	30	Araubide Juridikoaren Idazkaritza Nagusia Secretaría General de Régimen Jurídico	2.489,2	0,0
02	31	Auzibide Zuzendaritza Dirección de lo Contencioso	284,6	0,0

MILA / MILES

SEKZIOA SECCIÓN	ZERBITZUA SERVICIO		2008	% GUZTIRA % TOTAL
02	32	Lege Garapen eta Arau Kontrolerako Zuzendaritza <i>Direcc. Desarrollo Legislativo y Control Normativo</i>	120,4	0,0
02	33	Toki Araubidearen Zuzendaritza <i>Dirección de Régimen Local</i>	366,0	0,0
03		OGASUN ETA HERRI ADMINISTRAZIOA HACIENDA Y ADMINISTRACIÓN PÚBLICA	178.640,0	1,8
03	00	Goi Mailako Zuzendaritza <i>Alta Dirección</i>	369,0	0,0
03	10	Administrazio eta Zerbitzu Sailordetza <i>Viceconsejería de Administración y Servicios</i>	135,3	0,0
03	11	Informatika eta Telekomunikazio Zuzendaritza <i>Dirección de Informática y Telecomunicaciones</i>	45.686,6	0,5
03	12	Ondare eta Kontratazio Zuzendaritza <i>Dirección de Patrimonio y Contratación</i>	2.609,8	0,0
03	13	Baliabide Orokorren Zuzendaritza <i>Dirección de Recursos Generales</i>	32.999,6	0,3
03	14	Zerbitzu Zuzendaritza <i>Dirección de Servicios</i>	16.666,8	0,2
03	20	Ekon., Aktu. eta Kontrol Ekonomikoko Sailburuordtz <i>Vicecon. de Economía, Presupuestos y Control Eco.</i>	136,8	0,0
03	21	Ekonomia eta Plangintza Zuzendaritza <i>Dirección de Economía y Planificación</i>	34.779,7	0,3
03	22	Aurrekontu Zuzendaritza <i>Dirección de Presupuestos</i>	816,8	0,0
03	23	Ekonomi Kontrolerako Bulegoa <i>Oficina de Control Económico</i>	5.786,6	0,1
03	29	Lehiaren Defentsarako Euskal Epaitegia <i>Tribunal Vasco de Defensa de la Competencia</i>	667,5	0,0
03	30	Funtzio Publikoaren Sailburuordetza <i>Viceconsejería de Función Pública</i>	159,4	0,0
03	31	Funtzio Publikoaren Zuzendaritza <i>Dirección de Función Pública</i>	22.986,9	0,2
03	32	Negoiazio Kolektiboko Zuzendaritza <i>Dirección de Negociación Colectiva</i>	1.579,8	0,0
03	40	Ogasun eta Finantza Sailburuordetza <i>Viceconsejería de Hacienda y Finanzas</i>	145,3	0,0
03	41	Zerga Administrazio Zuzendaritza <i>Dirección de Administración Tributaria</i>	2.374,4	0,0
03	42	Kupo eta Finantza Ekarpenen Zuzendaritza <i>Dirección de Cupo y Aportaciones Financieras</i>	744,5	0,0
03	43	Finantza Zuzendaritza <i>Dirección de Finanzas</i>	9.995,1	0,1
04		JUSTIZIA, LAN ETA GIZARTE SEGURANTZA JUSTICIA, EMPLEO Y SEGURIDAD SOCIAL	571.235,0	5,7
04	11	Kabinetearen Zuzendaritza <i>Dirección del Gabinete</i>	1.354,7	0,0
04	12	Azterlanen eta Araubide Juridikoaren Zuzendaritza <i>Dirección de Estudios y Régimen Jurídico</i>	2.192,5	0,0
04	13	Zerbitzu Zuzendaritza <i>Dirección de Servicios</i>	4.985,8	0,1
04	21	Justizi Administrazioarekiko Harreman. Zuzta. <i>Dirección de Relaciones con la Admón. de Justicia</i>	46.398,9	0,5
04	22	Giza Eskubideen Zuzendaritza <i>Dirección de Derechos Humanos</i>	2.792,4	0,0
04	23	Zigor-Arloko Beteazpenaren Zuzendaritza <i>Dirección de Ejecución Penal</i>	26.937,0	0,3
04	24	Giza Baliabideen Zuzendaritza <i>Dirección de Recursos Humanos</i>	78.922,9	0,8
04	31	Lan eta Gizarte Segurantzaren Zuzendaritza <i>Dirección de Trabajo y Seguridad Social</i>	28.797,6	0,3
04	32	Enplegu eta Prestakuntza Zuzendaritza <i>Dirección de Empleo y Formación</i>	61.320,6	0,6
04	33	Gizarte Ekonomiako Zuzendaritza <i>Dirección de Economía Social</i>	6.507,7	0,1

MILA / MILES

SEKZIOA SECCION	ZERBITZUA SERVICIO		2008	% GUZTIRA % TOTAL
04	41	Gizareratze Zuzendaritza <i>Dirección de Inserción Social</i>	247.962,9	2,5
04	42	Programak eta Zerbitzuak Ebaluatzeko Zuztza. <i>Dirección de Evaluación de Programas y Servicios</i>	512,2	0,0
04	43	Familia Zuzendaritza <i>Dirección de Familia</i>	62.549,9	0,6
05		HERRIZAINGOA INTERIOR	637.749,0	6,4
05	01	Sailburuaren Kabineteko Zuzendaritza <i>Dirección de Gabinete del Consejero</i>	2.908,9	0,0
05	02	Zerbitzu Zuzendaritza <i>Dirección de Servicios</i>	5.199,8	0,1
05	03	Lege Araubideko Zuzendaritza <i>Dirección de Régimen Jurídico</i>	883,7	0,0
05	04	Terrorismoaren Biktimei Laguntzeko Zuzendaritza <i>Dirección de Atención a las Víctimas Terrorismo</i>	4.016,5	0,0
05	09	Euskal Herriko Poliziaren Ikastegia <i>Academia de Policía</i>	14.962,5	0,2
05	11	Larrialdiei aurre egitea <i>Atención de Emergencias</i>	6.044,4	0,1
05	12	Joko eta Ikuskizunak <i>Juego y Espectáculos</i>	2.512,7	0,0
05	13	Hauteskundeak eta Dokumentazioa <i>Procesos Electorales y Documentación</i>	8.375,9	0,1
05	22	Ertzaintza Zerbitzuan <i>Ertzaintza en Servicio</i>	577.443,1	5,8
05	23	Trafikoa <i>Tráfico</i>	15.401,4	0,2
06		INDUSTRIA, MERKATARITZA ETA TURISMOA INDUSTRIA, COMERCIO Y TURISMO	349.153,8	3,5
06	01	Sailburuaren Kabinetearen Zuzendaritza <i>Dirección de Gabinete del Consejero</i>	642,7	0,0
06	11	Berrikuntzaren eta Informazio Gizartearen Zuztza. <i>Direc. de Innovación y Sociedad de la Información</i>	60.628,5	0,6
06	12	Energia eta Meategien Zuzendaritza <i>Dirección de Energía y Minas</i>	9.863,1	0,1
06	13	Plangintza eta Estrategia Zuzendaritza <i>Dirección de Planificación y Estrategia</i>	6.228,5	0,1
06	14	Zerbitzu Orokoretako Zuzendaritza <i>Dirección de Servicios Generales</i>	16.714,7	0,2
06	21	Teknologia Zuzendaritza <i>Dirección de Tecnología</i>	102.898,1	1,0
06	22	Nazioartekotze Zuzendaritza <i>Dirección de Internacionalización</i>	21.368,8	0,2
06	23	Industria Garatzeko Zuzendaritza <i>Dirección de Desarrollo Industrial</i>	60.083,5	0,6
06	24	Ekintzaileen Jarduerak Sustatzeko Zuzendaritza <i>Direc. de Promoción de Actividades Emprendedoras</i>	10.009,2	0,1
06	31	Merkataritza Zuzendaritza <i>Dirección de Comercio</i>	31.612,6	0,3
06	32	Kontsumo eta Industria Segurtasuneko Zuzendaritza <i>Dirección de Consumo y Seguridad Industrial</i>	5.854,3	0,1
06	41	Turismoa Sustatzeko eta Merkaturatzeko Zuztza. <i>Direc. de Promoción y Comercialización Turística</i>	13.443,4	0,1
06	42	Turismo Administraziooko eta Lehiakortsuneko Zuz. <i>Dirección de Admón. Turística y Competitividad</i>	9.806,4	0,1
07		ETXEBIZITZA ETA GIZARTE GAIAK VIVIENDA Y ASUNTOS SOCIALES	283.085,0	2,8
07	01	Zerbitzu Zuzendaritza <i>Dirección de Servicios</i>	3.048,1	0,0
07	11	Lurzoru eta Hirigintza Zuzendaritza <i>Dirección de Suelo y Urbanismo</i>	40.890,2	0,4
07	12	Etxebizitza, Berrikuntza eta Kontrola Zuztza. <i>Dirección de Vivienda, Innovación y Control</i>	56.906,8	0,6

MILA / MILES

SEKZIOA SECCIÓN	ZERBITZUA SERVICIO		2008	% GUZTIRA % TOTAL
07	13	Etxebizitzako Plangintzaren eta Proz.Eragileen Z. <i>Dir. Planificación y Procesos Operativos Vivienda</i>	103.368,1	1,0
07	21	Gizarte Ongizateko Zuzendaritza <i>Dirección de Bienestar Social</i>	17.347,4	0,2
07	22	Garapen Lankidetzarako Zuzendaritza <i>Dirección de Cooperación al Desarrollo</i>	45.000,0	0,5
07	23	Inmigrazio Zuzendaritza <i>Dirección de Inmigración</i>	7.348,6	0,1
07	24	Droga Gaietako Zuzendaritza <i>Dirección de Drogodependencias</i>	7.937,1	0,1
07	28	Haurren eta Nerabeen Defentsarako Erakundea <i>Defensoría para la Infancia y la Adolescencia</i>	364,5	0,0
07	31	Herritarren Partaidetzarako Zuzendaritza <i>Dirección de Participación Ciudadana</i>	759,2	0,0
07	32	Kabinetearen Zuzendaritza <i>Dirección del Gabinete</i>	115,2	0,0
08		HEZKUNTZA, UNIBERTSITATE ETA IKERKETA EDUCACIÓN, UNIVERSIDADES E INVESTIGACIÓN	2.435.666,9	24,5
08	00	Administrazio eta Dirubideen Zuz. Z. <i>Dir. Administración y Gestión Económica</i>	633.249,7	6,4
08	01	Baliabide Material, Informatika eta Antol. Zuz. <i>Dir. de Rec. Materiales, Sis. Inform. y Organiz.</i>	126.818,1	1,3
08	02	Langileriaren Kudeaketa Zuzendaritza <i>Dirección de Gestión de Personal</i>	1.060.063,2	10,7
08	04	Hezkuntza Berritzatzeko Zuzendaritza <i>Dirección de Innovación Educativa</i>	68.196,2	0,7
08	05	Ikastetxeen Zuzendaritza <i>Dirección de Centros Escolares</i>	113.021,3	1,1
08	06	Lanbide Heziketa Zuzendaritza <i>Dirección de Formación Profesional</i>	29.437,0	0,3
08	07	Etengabeko Ikasketarako Zuzendaritza <i>Dirección de Aprendizaje Permanente</i>	17.578,2	0,2
08	08	Unibertsitate Zuzendaritza <i>Dirección de Universidades</i>	357.349,5	3,6
08	09	Zientzia Politikarako Zuzendaritza <i>Dirección de Política Científica</i>	28.187,3	0,3
08	10	Kabinetearen Zuzendaritza <i>Dirección del Gabinete</i>	1.766,4	0,0
09		OSASUNA SANIDAD	3.162.575,0	31,8
09	01	Zerbitzu eta Araubide Ekonomikoko Zuzendaritza <i>Dirección de Servicios y Régimen Económico</i>	11.252,9	0,1
09	11	Araubide Juridikoko Zuzendaritza <i>Dirección de Régimen Jurídico</i>	713,6	0,0
09	12	Ikerlan eta Garapen Sanitarioko Zuzendaritza <i>Dirección de Estudios y Desarrollo Sanitario</i>	534,3	0,0
09	13	Laguntza Kabinetearen Zuzendaritza <i>Dirección del Gabinete de Apoyo</i>	515,2	0,0
09	21	Osasun Publikorako Zuzendaritza <i>Dirección de Salud Pública</i>	13.109,0	0,1
09	22	Osasun Plangintza eta Antolamendurako Zuzendaritza <i>Dirección de Planificación y Ordenación Sanitaria</i>	4.393,9	0,0
09	23	Osasun Finantziario eta Kontratazioko Zuzendaritza <i>Dirección de Financiación y Contratación Sanitaria</i>	150.820,8	1,5
09	24	Farmazia Zuzendaritza <i>Dirección de Farmacia</i>	630.431,0	6,3
09	31	Arabako Lurralde Zuzendaritza <i>Dirección Territorial de Álava</i>	353.118,6	3,6
09	32	Gipuzkoako Lurralde Zuzendaritza <i>Dirección Territorial de Gipuzkoa</i>	777.529,1	7,8
09	33	Bizkaiko Lurralde Zuzendaritza <i>Dirección Territorial de Bizkaia</i>	1.220.156,6	12,3
10		KULTURA CULTURA	278.265,0	2,8

MILA / MILES


SEKZIOA SECCION	ZERBITZUA SERVICIO		2008	% GUZTIRA % TOTAL
10	01	Kabinetea eta Gizarte Hedabideak <i>Gabinete y Medios de Comunicación Social</i>	143.789,6	1,4
10	02	Zerbitzu Zuzendaritza <i>Dirección de Servicios</i>	4.937,0	0,0
10	11	Kultura Ondarea <i>Patrimonio Cultural</i>	33.959,0	0,3
10	12	Kultura Sustapena <i>Promoción de la Cultura</i>	25.834,6	0,3
10	13	Kirolak <i>Deportes</i>	9.719,3	0,1
10	14	Gazteria eta Gizarte Ekintza <i>Juventud y Acción Comunitaria</i>	5.551,5	0,1
10	21	Herri Administrazioetan Hizkuntza Normalizazioa <i>Normalización Lingüística de Admones. Públicas</i>	3.960,0	0,0
10	22	Euskara Sustapena <i>Promoción del Euskera</i>	45.080,7	0,5
10	23	Koordinazioa <i>Coordinación</i>	5.433,4	0,1
11		INGURUMEN ETA LURRALDE ANTOLAMENDUA MEDIO AMBIENTE Y ORDENACIÓN DEL TERRITORIO	130.467,3	1,3
11	01	Kabinetearen Zuzendaritza <i>Dirección de Gabinete</i>	179,1	0,0
11	02	Zerbitzu Zuzendaritza <i>Dirección de Servicios</i>	76.575,7	0,8
11	11	Ingurumenaren Plangintza, Ebaluazio Kontroleko Z. <i>D. Planificación, Evaluación y Control Ambiental</i>	9.132,4	0,1
11	12	Ingurumenaren Kalitatearen Zuzendaritza <i>Dirección de Calidad Ambiental</i>	26.162,7	0,3
11	13	Biodibertsitate eta Ingurumen Partaidetzako Zuzen <i>Dir. de Biodiversidad y Participación Ambiental</i>	12.216,6	0,1
11	21	Lurralde Antolamenduko Zuzendaritza <i>Dirección de Ordenación del Territorio</i>	6.200,8	0,1
12		GARRAIO ETA HERRI LANAK TRANSPORTES Y OBRAS PÚBLICAS	874.321,0	8,8
12	01	Zerbitzu Zuzendaritza <i>Dirección de Servicios</i>	5.417,7	0,1
12	11	Garraio Zuzendaritza <i>Dirección de Transportes</i>	79.936,9	0,8
12	12	Garraio Azpiegituraren Zuzendaritza <i>Dirección de Infraestructuras del Transporte</i>	748.583,6	7,5
12	13	Portu eta Itsas Gaietako Zuzendaritza <i>Dirección de Puertos y Asuntos Marítimos</i>	34.913,2	0,4
12	14	Meteorologia eta Klimatologia Zuzendaritza <i>Dirección de Meteorología y Climatología</i>	5.469,6	0,1
13		NEKAZARITZA, ARRANTZA ETA ELIKADURA AGRICULTURA, PESCA Y ALIMENTACIÓN	170.134,0	1,7
13	01	Sailburuaren Kabineteko Zuzendaritza <i>Dirección de Gabinete del Consejero</i>	3.915,5	0,0
13	02	Zerbitzu Orokorraren Zuzendaritza <i>Dirección de Servicios Generales</i>	3.630,4	0,0
13	11	Nekazaritza eta Abeltzaintza Zuzendaritza <i>Dirección de Agricultura y Ganadería</i>	12.217,2	0,1
13	12	Arrantza eta Akuikultura Zuzendaritza <i>Dirección de Pesca y Acuicultura</i>	16.134,8	0,2
13	13	Landaren eta Itsasertzen Garapeneko Zuzentza. <i>Dirección de Desarrollo Rural y Litoral</i>	26.342,3	0,3
13	21	Elikagaien Industriako Zuzendaritza <i>Dirección de Industrias Alimentarias</i>	27.524,5	0,3
13	22	Elikagaien Kalitateko Zuzendaritza <i>Dirección de Calidad Alimentaria</i>	9.276,5	0,1
13	23	Teknologiaren, Berrikuntza eta Gara. Zuzentza. <i>Dir. de Innovación y Desarrollo Tecnológico</i>	19.492,8	0,2
13	95	EAEko Erakunde Ordaintzailea <i>Organismo Pagador de la CAPV</i>	51.600,0	0,5

MILA / MILES

SEKZIOA SECCIÓN	ZERBITZUA SERVICIO		2008	% GUZTIRA % TOTAL
51		LAN HARREMANETARAKO KONTSEILUA CONSEJO DE RELACIONES LABORALES	2.544,8	0,0
51	01	Lan Harremanetarako Kontseilua <i>Consejo de Relaciones Laborales</i>	2.544,8	0,0
52		EKONOMIA ETA GIZARTE EUSKAL KONTSEILUA CONSEJO ECONÓMICO Y SOCIAL VASCO	1.792,0	0,0
52	01	Ekonomia eta Gizarte Euskal Kontseilua <i>Consejo Económico y Social Vasco</i>	1.792,0	0,0
53		EUSKADIKO KOOPERATIBEN GOREN KONTSEILUA CONSEJO SUPERIOR DE COOPERATIVAS DE EUSKADI	971,9	0,0
53	10	Euskadiko Kooperatiben Goren Kontseilua <i>Consejo Superior de Cooperativas de Euskadi</i>	971,9	0,0
54		HERRI KONTUEN EUSKAL EPAITEGIA TRIBUNAL VASCO DE CUENTAS PÚBLICAS	7.045,2	0,1
54	01	Herri Kontuen Euskal Epaitegia <i>Tribunal Vasco de Cuentas Públicas</i>	7.045,2	0,1
55		DATUAK BABESTEKO EUSKAL BULEGOA AGENCIA VASCA DE PROTECCIÓN DE DATOS	1.868,9	0,0
55	01	Datuak Babesteko Euskal Bulegoa <i>Agencia Vasca de Protección de Datos</i>	1.868,9	0,0
90		ZOR PUBLIKOA DEUDA PÚBLICA	267.045,3	2,7
90	01	Epe Luzeko Zorpetzea <i>Endeudamiento a Largo Plazo</i>	267.045,3	2,7
95		ERAKUNDEEN BALIABIDEAK ETA KONPROMISOAK RECURSOS Y COMPROMISOS INSTITUCIONALES	160.394,6	1,6
95	09	Erakunde Kompromisoak <i>Compromisos Institucionales</i>	160.394,6	1,6
99		HAINBAT SAIL DIVERSOS DEPARTAMENTOS	306.494,7	3,1
99	09	Zerbitzu Orokorrak <i>Servicios Generales</i>	306.494,7	3,1
		GUZTIRA TOTAL	9.939.662,0	100



Sailkapen Funtzionala
Clasificación Funcional



Administrazio Orokorra
Administración General

FUNTZIO-TALDEEN ARABERAKO LABURPENA - GASTUA
RESUMEN POR GRUPO FUNCIONAL - GASTO

ORGANIKOA / ORGANICA

EKONOMIKOA / ECONOMICA

FUNTZIONALA / FUNCIONAL

MILA / MILES

FUNTZIO TALDEA GRUPO FUNCIONAL		2008	% GUZTIRA % TOTAL
0	Zor Publikoa <i>Deuda Pública</i>	267.045,3	2,7
1	Zerbitzu Orokorrak <i>Servicios de Carácter General</i>	551.633,7	5,5
2	Herri Babesa eta Herritarren Segurtasuna <i>Protección Civil y Seguridad Ciudadana</i>	636.860,4	6,4
3	Gizarte Segurtasuna, Babesa eta Sustapena <i>Seguridad, Protección y Promoción Social</i>	465.217,7	4,7
4	Izaera Sozialeko Ondasun Publikoen Ekoizpena <i>Producción de Bienes Públicos de Carácter Social</i>	6.187.443,3	62,3
5	Ekonomiazko Ondasun Publikoen Ekoizpena <i>Producción Bienes Públicos de Carácter Económico</i>	1.270.059,9	12,8
6	Ekonomia-arauketa Orokorra <i>Regulación Económica de Carácter General</i>	26.658,4	0,3
7	Ekoizpen-sektoreen Arautze Ekonomikoa <i>Regulación Económica de Sectores Productivos</i>	374.348,7	3,8
9	Beste Adm. Publiko batzuekiko finantza-harremanak <i>Relaciones Financieras con otras Admones. Públicas</i>	160.394,6	1,6
	GUZTIRA TOTAL	9.939.662,0	100

Administrazio Orokorra
Administración General

FUNTZIOEN ARABERAKO LABURPENA - GASTUA
RESUMEN POR FUNCIÓN - GASTO

ORGANIKOA / ORGANICA

EKONOMIKOA / ECONOMICA

FUNTZIONALA / FUNCIONAL

MILA / MILES

FUNTZIOA FUNCION		2008	% GUZTIRA % TOTAL
0	Zor Publikoa <i>Deuda Pública</i>	267.045,3	2,7
01	Zor Publikoa <i>Deuda Pública</i>	267.045,3	2,7
1	Zerbitzu Orokorrak <i>Servicios de Carácter General</i>	551.633,7	5,5
11	Jauritzaireen eta E.A.E.aren Goi Mailako Zuztza. <i>Alta Dirección de la Com. Autónoma y del Gobierno</i>	66.467,8	0,7
12	Administrazio Orokorra <i>Administración General</i>	262.876,2	2,6
13	Kanpo Harremanak <i>Relaciones Exteriores</i>	59.398,4	0,6
14	Justizia <i>Justicia</i>	162.891,3	1,6
2	Herri Babesa eta Herritarren Segurtasuna <i>Protección Civil y Seguridad Ciudadana</i>	636.860,4	6,4
22	Herri Segurtasuna eta Babesa <i>Seguridad y Protección Civil</i>	636.860,4	6,4
3	Gizarte Segurtasuna, Babesa eta Sustapena <i>Seguridad, Protección y Promoción Social</i>	465.217,7	4,7
31	Gizarte Segurtasuna eta Babesa <i>Seguridad y Protección Social</i>	390.887,2	3,9
32	Gizarte Sustapena <i>Promoción Social</i>	74.330,5	0,7
4	Izaera Sozialeko Ondasun Publikoen Ekoizpena <i>Producción de Bienes Públicos de Carácter Social</i>	6.187.443,3	62,3
41	Osasuna <i>Sanidad</i>	3.179.260,4	32,0
42	Hezkuntza <i>Educación</i>	2.367.846,9	23,8
43	Etxebizitza eta Hirigintza <i>Vivienda y Urbanismo</i>	210.529,2	2,1
44	Gizarte Ongizatea <i>Bienestar Comunitario</i>	76.106,1	0,8
45	Kultura <i>Cultura</i>	226.239,5	2,3
46	Komunitate eta Gizarte Zerbitzuak <i>Otros Servicios Comunitarios y Sociales</i>	8.375,9	0,1
47	Euskararen Sustapena <i>Promoción del Euskera</i>	119.085,4	1,2
5	Ekonomiazko Ondasun Publikoen Ekoizpena <i>Producción Bienes Públicos de Carácter Económico</i>	1.270.059,9	12,8
51	Oinarriko Azpiegiturak eta Garraioa <i>Infraestructuras Básicas y Transportes</i>	939.813,9	9,5
52	Komunikazioak <i>Comunicaciones</i>	119.209,5	1,2
54	Ikerketa Zientifikoa, Teknikoa eta Aplikatua <i>Investigación Científica, Técnica y Aplicada</i>	192.478,2	1,9
55	Oinarriko Informazioa eta Estatistikoa <i>Información Básica y Estadística</i>	18.558,2	0,2
6	Ekonomia-arauketa Orokorra <i>Regulación Económica de Carácter General</i>	26.658,4	0,3
61	Ekonomia-arauketa <i>Regulación Económica</i>	16.518,0	0,2
63	Finantza-arauketa <i>Regulación Financiera</i>	10.140,4	0,1
7	Ekoizpen-sektoreen Arautze Ekonomikoa <i>Regulación Económica de Sectores Productivos</i>	374.348,7	3,8
71	Nekazaritza, Abeltzaintza eta Arrantza <i>Agricultura, Ganadería y Pesca</i>	148.741,2	1,5

MILA / MILES

FUNTZIOA FUNCION		2008	% GUZTIRA % TOTAL
72	Industria <i>Industria</i>	139.513,1	1,4
73	Energia <i>Energía</i>	9.863,1	0,1
75	Turismoa <i>Turismo</i>	23.249,8	0,2
76	Merkataritza <i>Comercio</i>	52.981,4	0,5
9	Beste Adm. Publiko batzuekiko finantza-harremanak <i>Relaciones Financieras con otras Admones. Públicas</i>	160.394,6	1,6
91	Euskal Alor Publikoarekiko finantza-harremanak <i>Relaciones Financieras con el Sector Público Vasco</i>	160.394,6	1,6
	GUZTIRA TOTAL	9.939.662,0	100

Administrazio Orokorra
Administración General

AZPIFUNTZIOEN ARABERAKO LABURPENA - GASTUA
RESUMEN POR SUBFUNCIÓN - GASTO

ORGANIKOA / ORGANICA

EKONOMIKOA / ECONOMICA

FUNTZIONALA / FUNCIONAL

MILA / MILES

AZPIFUNTZIOA SUBFUNCIÓN		2008	% GUZTIRA % TOTAL
0	Zor Publikoa <i>Deuda Pública</i>	267.045,3	2,7
01	Zor Publikoa <i>Deuda Pública</i>	267.045,3	2,7
011	EAren eta bere EE.AA.en Zor Publikoa <i>Deuda Pública de la CAE y de sus OO.AA.</i>	267.045,3	2,7
1	Zerbitzu Orokorrak <i>Servicios de Carácter General</i>	551.633,7	5,5
11	Jaurlaritzaren eta E.A.E.aren Goi Mailako Zutzta. <i>Alta Dirección de la Com. Autónoma y del Gobierno</i>	66.467,8	0,7
111	Erakunde-organoak <i>Órganos Institucionales</i>	39.427,8	0,4
112	Goi Mailako Zuzendaritza <i>Alta Dirección del Gobierno</i>	27.040,1	0,3
12	Administrazio Orokorra <i>Administración General</i>	262.876,2	2,6
121	Administrazio Orokorra <i>Administración General</i>	98.805,4	1,0
122	Hainbat Sail eta Kreditu Orokorra <i>Diversos Departamentos y Crédito Global</i>	164.070,7	1,7
13	Kanpo Harremanak <i>Relaciones Exteriores</i>	59.398,4	0,6
131	Kanpo Harremanak eta Garapen Lankidetzak <i>Acción Exterior y Cooperación para el Desarrollo</i>	59.398,4	0,6
14	Justizia <i>Justicia</i>	162.891,3	1,6
141	Justizia <i>Justicia</i>	162.891,3	1,6
2	Herri Babesa eta Herritarren Segurtasuna <i>Protección Civil y Seguridad Ciudadana</i>	636.860,4	6,4
22	Herri Segurtasuna eta Babesa <i>Seguridad y Protección Civil</i>	636.860,4	6,4
221	Segurtasun eta Herri Babeseko Adm.Orokorra <i>Admón. General de Seguridad y Protección Civil</i>	13.009,0	0,1
222	Segurtasuna <i>Seguridad</i>	617.807,0	6,2
223	Herri Babesa <i>Protección Civil</i>	6.044,4	0,1
3	Gizarte Segurtasuna, Babesa eta Sustapena <i>Seguridad, Protección y Promoción Social</i>	465.217,7	4,7
31	Gizarte Segurtasuna eta Babesa <i>Seguridad y Protección Social</i>	390.887,2	3,9
311	Administrazio Orokorra, Segurtasuna <i>Administración General, Seguridad</i>	37.330,5	0,4
312	Gizarte Ekintza <i>Acción Social</i>	351.012,0	3,5
313	Lan Harremanak <i>Relaciones Laborales</i>	2.544,8	0,0
32	Gizarte Sustapena <i>Promoción Social</i>	74.330,5	0,7
321	Enplegu Sustapena <i>Promoción del Empleo</i>	41.405,1	0,4
322	Gizarte eta Kultur Sustapena <i>Promoción Socio-Cultural</i>	12.054,0	0,1
323	Arautu Gabeko Lanbide Heziketa <i>Formación Profesional no reglada</i>	20.871,3	0,2
4	Izaera Sozialeko Ondasun Publikoen Ekoizpena <i>Producción de Bienes Públicos de Carácter Social</i>	6.187.443,3	62,3
41	Osasuna <i>Sanidad</i>	3.179.260,4	32,0

MILA / MILES

AZPIFUNTZIOA SUBFUNCIÓN		2008	% GUZTIRA % TOTAL
411	Osasuna Sanidad	3.179.260,4	32,0
42	Hezkuntza Educación	2.367.846,9	23,8
421	Hezkuntzako Administrazio Orokorra Administración General de Educación	53.124,5	0,5
422	Irakaskuntza Enseñanza	2.184.648,5	22,0
423	Hezkuntza Sustapena Promoción Educativa	130.073,9	1,3
43	Etxebizitza eta Hirigintza Vivienda y Urbanismo	210.529,2	2,1
431	Etxebizitza eta Hirigintza Vivienda y urbanismo	210.529,2	2,1
44	Gizarte Ongizatea Bienestar Comunitario	76.106,1	0,8
442	Ingurumenaren Babesa Protección del Medio Ambiente	53.179,0	0,5
443	Gizarte Ongizateko Beste Zerbitzu Batzuk Otros Servicios de Bienestar Comunitario	22.927,0	0,2
45	Kultura Cultura	226.239,5	2,3
451	Kultura Cultura	226.239,5	2,3
46	Komunitate eta Gizarte Zerbitzuak Otros Servicios Comunitarios y Sociales	8.375,9	0,1
461	Herritarren Parte Hartzea Participación Ciudadana	8.375,9	0,1
47	Euskararen Sustapena Promoción del Euskera	119.085,4	1,2
471	Euskararen Sustapena Promoción del Euskera	119.085,4	1,2
5	Ekonomiazko Ondasun Publikoen Ekoizpena Producción Bienes Públicos de Carácter Económico	1.270.059,9	12,8
51	Oinarritzko Azpiegiturak eta Garraioa Infraestructuras Básicas y Transportes	939.813,9	9,5
511	Herrilan eta Garraioetako Adm. Orok. Administración General de Obras Públicas y Trans.	5.292,7	0,1
512	Ballabide Hidraulikoak Recursos Hidráulicos	71.087,5	0,7
513	Trenbide-garraioaren Azpiegitura Infraestructura del Transporte Ferroviario	747.544,5	7,5
514	Bide Azpiegitura eta Lurreko Garraioa Infraestructura Viaria y Transporte Terrestre	80.976,0	0,8
515	Portuak eta Itsas Garraioa Puertos y Transporte Marítimo	34.913,2	0,4
52	Komunikazioak Comunicaciones	119.209,5	1,2
521	Komunikazioak Comunicaciones	119.209,5	1,2
54	Ikerketa Zientifikoa, Teknikoa eta Aplikatua Investigación Científica, Técnica y Aplicada	192.478,2	1,9
541	Ikerketa Zientifikoa, Teknikoa eta Aplikatua Investigación científica, técnica y aplicada	192.478,2	1,9
55	Oinarritzko Informazioa eta Estatistikoa Información Básica y Estadística	18.558,2	0,2
551	Oinarritzko Informazioa eta Estatistikoa Información Básica y Estadística	18.558,2	0,2
6	Ekonomia-arauketa Orokorra Regulación Económica de Carácter General	26.658,4	0,3
61	Ekonomia-arauketa Regulación Económica	16.518,0	0,2
611	Ekonomi Arauketa Regulación Económica	16.518,0	0,2

MILA / MILES

AZPIFUNTZIOA SUBFUNCION		2008	% GUZTIRA % TOTAL
63	Finantza-arauketa <i>Regulación Financiera</i>	10.140,4	0,1
631	Finantza-arauketa <i>Regulación Financiera</i>	10.140,4	0,1
7	Ekoizpen-sektoreen Arautze Ekonomikoa <i>Regulación Económica de Sectores Productivos</i>	374.348,7	3,8
71	Nekazaritza, Abeltzaintza eta Arrantza <i>Agricultura, Ganadería y Pesca</i>	148.741,2	1,5
711	Nekazaritza, Abeltzaintza eta Arrantza <i>Agricultura, Ganadería y Pesca</i>	148.741,2	1,5
72	Industria <i>Industria</i>	139.513,1	1,4
721	Industria <i>Industria</i>	139.513,1	1,4
73	Energia <i>Energía</i>	9.863,1	0,1
731	Energia <i>Energía</i>	9.863,1	0,1
75	Turismoa <i>Turismo</i>	23.249,8	0,2
751	Turismoa <i>Turismo</i>	23.249,8	0,2
76	Merkataritza <i>Comercio</i>	52.981,4	0,5
761	Merkataritza <i>Comercio</i>	52.981,4	0,5
9	Beste Adm. Publiko batzuekiko finantza-harremanak <i>Relaciones Financieras con otras Admones. Públicas</i>	160.394,6	1,6
91	Euskal Alor Publikoarekiko finantza-harremanak <i>Relaciones Financieras con el Sector Público Vasco</i>	160.394,6	1,6
911	Euskal Alor Publikoarekiko finantza-harremanak <i>Relaciones Financieras con el Sector Público Vasco</i>	160.394,6	1,6
	GUZTIRA TOTAL	9.939.662,0	100

Administrazio Orokorra
Administración General

PROGRAMEN ARABERAKO LABURPENA - GASTUA
RESUMEN POR PROGRAMA - GASTO

ORGANIKOA / ORGANICA

EKONOMIKOA / ECONOMICA

FUNTZIONALA / FUNCIONAL

MILA / MILES

PROGRAMA PROGRAMA		2008	% GUZTIRA % TOTAL
0	Zor Publikoa <i>Deuda Pública</i>	267.045,3	2,7
01	Zor Publikoa <i>Deuda Pública</i>	267.045,3	2,7
011	EAEren eta bere EE.AA.en Zor Publikoa <i>Deuda Pública de la CAE y de sus OO.AA.</i>	267.045,3	2,7
0111	Zor Publikoa <i>Deuda Pública</i>	267.045,3	2,7
1	Zerbitzu Orokorrak <i>Servicios de Carácter General</i>	551.633,7	5,5
11	Jaurilaritzaren eta E.A.E.aren Goi Mailako Zuztza. <i>Alta Dirección de la Com. Autónoma y del Gobierno</i>	66.467,8	0,7
111	Erakunde-organoak <i>Organos Institucionales</i>	39.427,8	0,4
1111	Legebiltzara <i>Parlamento</i>	30.513,6	0,3
1112	Herri Kontuen Euskal Epaitegia <i>Tribunal Vasco de Cuentas Públicas</i>	7.045,2	0,1
1113	Datuak Babesteko Euskal Bulegoa <i>Agencia Vasca de Protección de Datos</i>	1.868,9	0,0
112	Goi Mailako Zuzendaritza <i>Alta Dirección del Gobierno</i>	27.040,1	0,3
1121	Egitura eta Laguntza <i>Estructura y Apoyo</i>	9.284,4	0,1
1122	Erakunde-komunikazioa <i>Comunicación Institucional</i>	2.227,7	0,0
1123	Lehendakariordetza <i>Vicepresidencia</i>	12.489,5	0,1
1124	Ekonomia eta Gizarte Euskal Kontseilua <i>Consejo Económico y Social Vasco</i>	1.792,0	0,0
1125	Euskadiko Aholku Batzorde Juridikoa <i>Comisión Jurídica Asesora de Euskadi</i>	1.246,5	0,0
12	Administrazio Orokorra <i>Administración General</i>	262.876,2	2,6
121	Administrazio Orokorra <i>Administración General</i>	98.805,4	1,0
1211	Egitura eta Laguntza <i>Estructura y Apoyo</i>	17.171,1	0,2
1212	Ondarea eta Zerbitzu Orokorrak <i>Patrimonio y Servicios Generales</i>	32.736,9	0,3
1213	F. Publikoa, Langileen Hautaketa eta Prestakuntza <i>Función Pública, Selección y Formación Personal</i>	8.578,3	0,1
1214	Informatika eta Telekomunikazioak <i>Informática y Telecomunicaciones</i>	37.446,6	0,4
1215	Administrazioaren Ibilgailuen Atala <i>Parque Móvil de la Administración</i>	2.872,6	0,0
122	Hainbat Sail eta Kreditu Orokorra <i>Diversos Departamentos y Crédito Global</i>	164.070,7	1,7
1221	Hainbat Sail <i>Diversos Departamentos</i>	146.986,3	1,5
1222	Kreditu Orokorra <i>Crédito Global</i>	17.084,4	0,2
13	Kanpo Harremanak <i>Relaciones Exteriores</i>	59.398,4	0,6
131	Kanpo Harremanak eta Garapen Lankidetzak <i>Acción Exterior y Cooperación para el Desarrollo</i>	59.398,4	0,6
1311	Kanpo Harremanak <i>Acción Exterior</i>	14.398,4	0,1
1312	Garapen Lankidetzak <i>Cooperación al Desarrollo</i>	45.000,0	0,5

MILA / MILES

PROGRAMA PROGRAMA		2008	% GUZTIRA % TOTAL
14	Justizia <i>Justicia</i>	162.891,3	1,6
141	Justizia <i>Justicia</i>	162.891,3	1,6
1411	Justizi Administrazioa <i>Administración de Justicia</i>	133.161,9	1,3
1412	Justizia <i>Justicia</i>	29.729,4	0,3
2	Herri Babesa eta Herritarren Segurtasuna <i>Protección Civil y Seguridad Ciudadana</i>	636.860,4	6,4
22	Herri Segurtasuna eta Babesa <i>Seguridad y Protección Civil</i>	636.860,4	6,4
221	Segurtasun eta Herri Babeseko Adm.Orokorra <i>Admón. General de Seguridad y Protección Civil</i>	13.009,0	0,1
2211	Egitura eta Laguntza <i>Estructura y apoyo</i>	13.009,0	0,1
222	Segurtasuna <i>Seguridad</i>	617.807,0	6,2
2221	Trafikoa <i>Tráfico</i>	15.401,4	0,2
2222	Euskal Herriko Poliziaren Prestakuntza <i>Formación de la Policía de Euskadi</i>	14.962,5	0,2
2223	Ertzaintza Zerbitzuan <i>Ertzaintza en Servicio</i>	587.443,1	5,9
223	Herri Babesa <i>Protección Civil</i>	6.044,4	0,1
2231	Larrialdiei aurre egitea <i>Atención de Emergencias</i>	6.044,4	0,1
3	Gizarte Segurtasuna, Babesa eta Sustapena <i>Seguridad, Protección y Promoción Social</i>	465.217,7	4,7
31	Gizarte Segurtasuna eta Babesa <i>Seguridad y Protección Social</i>	390.887,2	3,9
311	Administrazio Orokorra, Segurtasuna <i>Administración General, Seguridad</i>	37.330,5	0,4
3111	Egitura eta Laguntza <i>Estructura y Apoyo</i>	8.532,9	0,1
3112	Lan eta Gizarte Segurantzaren eta Laneko Osasuna <i>Trabajo y Seguridad Social y Salud Laboral</i>	28.797,6	0,3
312	Gizarte Ekintza <i>Acción Social</i>	351.012,0	3,5
3121	Gizarteratzea <i>Inserción Social</i>	248.181,8	2,5
3122	Inmigrazioa <i>Inmigración</i>	7.348,6	0,1
3123	Gizarte Zerbitzuak <i>Servicios Sociales</i>	26.408,1	0,3
3124	Familia <i>Familia</i>	69.073,6	0,7
313	Lan Harremanak <i>Relaciones Laborales</i>	2.544,8	0,0
3131	Gizarte Solaskidetzaren Garapena <i>Desarrollo de la Interlocución Social</i>	2.544,8	0,0
32	Gizarte Sustapena <i>Promoción Social</i>	74.330,5	0,7
321	Enplegu Sustapena <i>Promoción del Empleo</i>	41.405,1	0,4
3211	Enplegua <i>Empleo</i>	33.925,5	0,3
3212	Gizarte Ekonomia <i>Economía Social</i>	6.507,7	0,1
3213	Euskadiko Kooperatiben Goren Kontseilua <i>Consejo Superior de Cooperativas de Euskadi</i>	971,9	0,0
322	Gizarte eta Kultur Sustapena <i>Promoción Socio-Cultural</i>	12.054,0	0,1

MILA / MILES

PROGRAMA PROGRAMA		2008	% GUZTIRA % TOTAL
3221	Emakumeen Aukera Berdintasuna Sustatzea <i>Promoción de Igualdad Oportunidades para la Mujer</i>	6.502,5	0,1
3222	Gazteria eta Gizarte Ekintza <i>Juventud y Acción Comunitaria</i>	5.551,5	0,1
323	Arautu Gabeko Lanbide Heziketa <i>Formación Profesional no reglada</i>	20.871,3	0,2
3231	Prestakuntza <i>Formación</i>	20.871,3	0,2
4	Izaera Sozialeko Ondasun Publikoen Ekoizpena <i>Producción de Bienes Públicos de Carácter Social</i>	6.187.443,3	62,3
41	Osasuna <i>Sanidad</i>	3.179.260,4	32,0
411	Osasuna <i>Sanidad</i>	3.179.260,4	32,0
4111	Administrazio Orokorra: Egitura eta Laguntza <i>Administración General: Estructura y Apoyo</i>	21.410,8	0,2
4112	Osasun Finantzaketa eta Kontratazioa <i>Financiación y Contratación Sanitaria</i>	2.480.446,8	25,0
4113	Osasun Publikoa <i>Salud Pública</i>	32.305,4	0,3
4114	Osasun Plangintza eta Antolamendua <i>Planificación y Ordenación Sanitaria</i>	6.576,4	0,1
4115	Farmazia eta Laguntza ortoprotesikoa <i>Farmacia y Prestación ortoprotésica</i>	638.521,0	6,4
42	Hezkuntza <i>Educación</i>	2.367.846,9	23,8
421	Hezkuntzako Administrazio Orokorra <i>Administración General de Educación</i>	53.124,5	0,5
4211	Egitura eta Laguntza <i>Estructura y Apoyo</i>	53.124,5	0,5
422	Irakaskuntza <i>Enseñanza</i>	2.184.648,5	22,0
4221	Haur eta Lehen Hezkuntza <i>Educación Infantil y Primaria</i>	814.856,8	8,2
4222	Bigarren Hezk., Osabidezkoa eta Lanbide Heziketa <i>Educ. Secundaria, Compensatoria y Formación Profes.</i>	895.864,0	9,0
4223	Unibertsitateko Irakaskuntza <i>Enseñanza Universitaria</i>	327.787,2	3,3
4224	Araubide Bereziko Irakaskuntzak <i>Enseñanzas de Régimen Especial</i>	52.433,0	0,5
4225	Hezkuntza Berritzea eta Irakasleak Etengabe Prest. <i>Innovación Educ. y Form. Perman. del Profesorado</i>	48.066,2	0,5
4226	Etengabeko Irakaskuntza eta Helduen Hezkuntza <i>Aprendizaje Permanente y Ed. Personas Adultas EPA</i>	45.641,3	0,5
423	Hezkuntza Sustapena <i>Promoción Educativa</i>	130.073,9	1,3
4231	Hezkuntza Sustapena <i>Promoción Educativa</i>	130.073,9	1,3
43	Etxebizitza eta Hirigintza <i>Vivienda y Urbanismo</i>	210.529,2	2,1
431	Etxebizitza eta Hirigintza <i>Vivienda y urbanismo</i>	210.529,2	2,1
4311	Egitura eta Laguntza <i>Estructura y Apoyo</i>	3.163,4	0,0
4312	Etxebizitza <i>Vivienda</i>	201.165,0	2,0
4313	Lurralde Antolamendua <i>Ordenación Territorial</i>	6.200,8	0,1
44	Gizarte Ongizatea <i>Bienestar Comunitario</i>	76.106,1	0,8
442	Ingurumenaren Babesa <i>Protección del Medio Ambiente</i>	53.179,0	0,5
4420	Egitura eta Laguntza <i>Estructura y Apoyo</i>	5.667,4	0,1

MILA / MILES

PROGRAMA PROGRAMA		2008	% GUZTIRA % TOTAL
4421	Ingurumenaren Babesa <i>Protección del Medio Ambiente</i>	47.511,7	0,5
443	Gizarte Ongizateko Beste Zerbitzu Batzuk <i>Otros Servicios de Bienestar Comunitario</i>	22.927,0	0,2
4431	Kontsumoa <i>Consumo</i>	4.714,8	0,0
4432	Lurraldeko Politika <i>Política Regional</i>	18.212,3	0,2
45	Kultura <i>Cultura</i>	226.239,5	2,3
451	Kultura <i>Cultura</i>	226.239,5	2,3
4511	Egitura eta Laguntza <i>Estructura y Apoyo</i>	5.795,9	0,1
4512	Kirolak <i>Deportes</i>	9.719,3	0,1
4513	Kulturaren Sustapena <i>Promoción de la Cultura</i>	25.834,6	0,3
4514	Ondare Historiko Artistikoa <i>Patrimonio Histórico Artístico</i>	41.959,0	0,4
4515	Gizarte Hedabideak <i>Medios de Comunicación Social</i>	142.930,7	1,4
46	Komunitate eta Gizarte Zerbitzuak <i>Otros Servicios Comunitarios y Sociales</i>	8.375,9	0,1
461	Herritarren Parte Hartzea <i>Participación Ciudadana</i>	8.375,9	0,1
4611	Hauteskundeak <i>Procesos Electorales</i>	8.375,9	0,1
47	Euskararen Sustapena <i>Promoción del Euskera</i>	119.085,4	1,2
471	Euskararen Sustapena <i>Promoción del Euskera</i>	119.085,4	1,2
4711	Hizkuntza Politika <i>Política Lingüística</i>	54.304,9	0,5
4712	Administrazio Publikoaren Hizkuntza Normalkuntza <i>Normalización Lingüística de la Admón. Pública</i>	16.147,8	0,2
4715	Hezkuntza Sistemaren Euskalduntzea <i>Euskaldunización del Sistema Educativo</i>	48.632,7	0,5
5	Ekonomiazko Ondasun Publikoen Ekoizpena <i>Producción Bienes Públicos de Carácter Económico</i>	1.270.059,9	12,8
51	Oinarriko Azpiegiturak eta Garraioa <i>Infraestructuras Básicas y Transportes</i>	939.813,9	9,5
511	Herrilan eta Garraioetako Adm. Orok. <i>Administración General de Obras Públicas y Trans.</i>	5.292,7	0,1
5111	Egitura eta Laguntza <i>Estructura y Apoyo</i>	5.292,7	0,1
512	Baliabide Hidraulikoak <i>Recursos Hidráulicos</i>	71.087,5	0,7
5121	Uraren Plangintza eta Administrazioa <i>Planificación y Administración Hidráulica</i>	71.087,5	0,7
513	Trenbide-garraioaren Azpiegitura <i>Infraestructura del Transporte Ferroviario</i>	747.544,5	7,5
5131	Trenbideak <i>Ferrocarriles</i>	132.811,4	1,3
5133	Bilboko Hiri Trenbidea (BHT) <i>Ferrocarril Metropolitano Bilbao (FMB)</i>	47.303,1	0,5
5134	EAE-KO Trenbide Sare Berria-Berezko Finantzaioa <i>Nueva Red Ferroviaria en la CAE-Finan. Propia</i>	34.030,0	0,3
5135	EAE-KO Trenbide Sare Berria-Kudeaketa Kredituak <i>Nueva Red Ferroviaria en la CAE-Créditos Gestión</i>	533.400,0	5,4
514	Bide Azpiegitura eta Lurreko Garraioa <i>Infraestructura Viaria y Transporte Terrestre</i>	80.976,0	0,8
5141	Bide-azpiegituren Plangintza eta Sustapena <i>Planificación y Fomento de Infraestructura Viaria</i>	1.039,1	0,0

MILA / MILES

PROGRAMA PROGRAMA		2008	% GUZTIRA % TOTAL
5142	Garraioaren Antolamendua <i>Ordenación del Transporte</i>	79.936,9	0,8
515	Portuak eta Itsas Garraioa <i>Puertos y Transporte Marítimo</i>	34.913,2	0,4
5151	Portuen Administrazioa eta Itsas Gaiak <i>Administración Portuaria y Asuntos Marítimos</i>	34.913,2	0,4
52	Komunikazioak <i>Comunicaciones</i>	119.209,5	1,2
521	Komunikazioak <i>Comunicaciones</i>	119.209,5	1,2
5211	Euskadi Informazioaren Gizartean Plana <i>Plan Euskadi en la Sociedad de la Información</i>	119.209,5	1,2
54	Ikerketa Zientifikoa, Teknikoa eta Aplikatua <i>Investigación Científica, Técnica y Aplicada</i>	192.478,2	1,9
541	Ikerketa Zientifikoa, Teknikoa eta Aplikatua <i>Investigación científica, técnica y aplicada</i>	192.478,2	1,9
5411	Nekazaritza eta Arrantza Alorreko Iker. eta Garap. <i>Investigación y Desarrollo Agropesquero</i>	21.392,8	0,2
5412	Ikerketa <i>Investigación</i>	28.187,3	0,3
5413	Teknologia <i>Tecnología</i>	102.898,1	1,0
5414	Berrikuntzarako Funtsa <i>Fondo de Innovación</i>	40.000,0	0,4
55	Oinarrizko Informazioa eta Estatistikoa <i>Información Básica y Estadística</i>	18.558,2	0,2
551	Oinarrizko Informazioa eta Estatistikoa <i>Información Básica y Estadística</i>	18.558,2	0,2
5511	Estatistika <i>Estadística</i>	13.088,7	0,1
5512	Meteorologia eta Klimatologia <i>Meteorología y Climatología</i>	5.469,6	0,1
6	Ekonomia-arauketa Orokorra <i>Regulación Económica de Carácter General</i>	26.658,4	0,3
61	Ekonomia-arauketa <i>Regulación Económica</i>	16.518,0	0,2
611	Ekonomi Arauketa <i>Regulación Económica</i>	16.518,0	0,2
6111	Ekonomia eta Gastu Publikoa <i>Economía y Gasto Público</i>	10.886,4	0,1
6112	Zerga-politika <i>Política Fiscal</i>	3.118,9	0,0
6113	Joko eta Ikuskizunak <i>Juego y Espectáculos</i>	2.512,7	0,0
63	Finantza-arauketa <i>Regulación Financiera</i>	10.140,4	0,1
631	Finantza-arauketa <i>Regulación Financiera</i>	10.140,4	0,1
6311	Finantza-Politika <i>Política Financiera</i>	10.140,4	0,1
7	ekoizpen-sektoreen Arautze Ekonomikoa <i>Regulación Económica de Sectores Productivos</i>	374.348,7	3,8
71	Nekazaritza, Abeltzaintza eta Arrantza <i>Agricultura, Ganadería y Pesca</i>	148.741,2	1,5
711	Nekazaritza, Abeltzaintza eta Arrantza <i>Agricultura, Ganadería y Pesca</i>	148.741,2	1,5
7110	Egitura eta Laguntza <i>Estructura y Apoyo</i>	7.545,8	0,1
7111	Nekazaritza, eta Landaren eta Itsasertzaren gar. <i>Agricultura y Desarrollo Rural y Litoral</i>	90.159,5	0,9
7112	Arrantza <i>Pesca</i>	14.234,8	0,1
7113	Elikagaien Sustapena eta Kalitatea <i>Promoción y Calidad Alimentaria</i>	36.801,0	0,4

MILA / MILES

PROGRAMA PROGRAMA		2008	% GUZTIRA % TOTAL
72	Industria <i>Industria</i>	139.513,1	1,4
721	Industria <i>Industria</i>	139.513,1	1,4
7211	Egitura eta Laguntza <i>Estructura y Apoyo</i>	17.357,3	0,2
7212	Industria Garapena eta Ekintzaileen Laguntza <i>Desarrollo Industrial y Apoyo a Emprendedores</i>	70.092,6	0,7
7213	Industria Segurtasuna <i>Seguridad Industrial</i>	1.139,6	0,0
7214	Berrikuntza eta Lehiakortasun Estrategia <i>Innovación y Estrategia de Competitividad</i>	50.923,6	0,5
73	Energia <i>Energía</i>	9.863,1	0,1
731	Energia <i>Energía</i>	9.863,1	0,1
7311	Energia eta Meatze Politika eta Garapena <i>Política y Desarrollo Energético y Minero</i>	9.863,1	0,1
75	Turismoa <i>Turismo</i>	23.249,8	0,2
751	Turismoa <i>Turismo</i>	23.249,8	0,2
7511	Turismoa <i>Turismo</i>	23.249,8	0,2
76	Merkataritza <i>Comercio</i>	52.981,4	0,5
761	Merkataritza <i>Comercio</i>	52.981,4	0,5
7612	Barne Merkataritza <i>Comercio Interior</i>	31.612,6	0,3
7613	Kanpo Merkat.aren Sustapena eta Lankidetzak <i>Promoción Comercio Exterior y Cooper. Económica</i>	21.368,8	0,2
9	Beste Adm. Publiko batzuekiko finantza-harremanak <i>Relaciones Financieras con otras Admones. Públicas</i>	160.394,6	1,6
91	Euskal Alor Publikoarekiko finantza-harremanak <i>Relaciones Financieras con el Sector Público Vasco</i>	160.394,6	1,6
911	Euskal Alor Publikoarekiko finantza-harremanak <i>Relaciones Financieras con el Sector Público Vasco</i>	160.394,6	1,6
9119	Bestelako Finantza-harr., Euskal Alor Publikoarekin <i>Otras Relaciones Financieras con Sec. Públ. Vasco</i>	160.394,6	1,6
	GUZTIRA TOTAL	9.939.662,0	100



Sailkapen Ekonomiko-Organikoa
Clasificación Económica-Orgánica



Administrazio Orokorra
Administración General

KAPITULU/SEKZIOEN ARABERAKO LABURP, - GASTUA
RESUMEN POR CAPÍTULO; SECCIÓN - GASTO

ORGANIKOA / ORGANICA

EKONOMIKOA / ECONOMICA

FUNTZIONALA / FUNCIONAL

MILA / MILES

KAPITULUA CAPÍTULO	SEKZIOA SECCIÓN		2008	% GUZTIRA % TOTAL
1		LANGILE-GASTUAK GASTOS DE PERSONAL	1.806.278,3	18,2
1	01	Lehendakaritza <i>Presidencia</i>	8.716,1	0,1
1	02	Lehendakariordetza <i>Vicepresidencia</i>	9.487,5	0,1
1	03	Ogasun eta Herri Administrazioa <i>Hacienda y Administración Pública</i>	24.705,0	0,2
1	04	Justizia, Lan eta Gizarte Segurantzza <i>Justicia, Empleo y Seguridad Social</i>	102.356,6	1,0
1	05	Herrizaingoa <i>Interior</i>	411.237,7	4,1
1	06	Industria, Merkataritza eta Turismoa <i>Industria, Comercio y Turismo</i>	18.445,7	0,2
1	07	Etxebizitza eta Gizarte Gaiak <i>Vivienda y Asuntos Sociales</i>	13.705,1	0,1
1	08	Hezkuntza, Unibertsitate eta Ikerketa <i>Educación, Universidades e Investigación</i>	1.053.804,2	10,6
1	09	Osasuna <i>Sanidad</i>	44.588,8	0,4
1	10	Kultura <i>Cultura</i>	9.450,2	0,1
1	11	Ingurumen eta Lurralde Antolamendua <i>Medio Ambiente y Ordenación del Territorio</i>	8.274,7	0,1
1	12	Garraio eta Herri Lanak <i>Transportes y Obras Públicas</i>	6.061,4	0,1
1	13	Nekazaritza, Arrantza eta Elikadura <i>Agricultura, Pesca y Alimentación</i>	9.424,5	0,1
1	99	Hainbat Sail <i>Diversos Departamentos</i>	86.020,7	0,9
2		FUNTZIONAMENDU-GASTUAK GASTOS DE FUNCIONAMIENTO	2.982.377,1	30,0
2	01	Lehendakaritza <i>Presidencia</i>	9.275,8	0,1
2	02	Lehendakariordetza <i>Vicepresidencia</i>	3.733,4	0,0
2	03	Ogasun eta Herri Administrazioa <i>Hacienda y Administración Pública</i>	74.493,6	0,7
2	04	Justizia, Lan eta Gizarte Segurantzza <i>Justicia, Empleo y Seguridad Social</i>	45.568,8	0,5
2	05	Herrizaingoa <i>Interior</i>	159.280,1	1,6
2	06	Industria, Merkataritza eta Turismoa <i>Industria, Comercio y Turismo</i>	13.291,5	0,1
2	07	Etxebizitza eta Gizarte Gaiak <i>Vivienda y Asuntos Sociales</i>	18.855,5	0,2
2	08	Hezkuntza, Unibertsitate eta Ikerketa <i>Educación, Universidades e Investigación</i>	151.138,2	1,5
2	09	Osasuna <i>Sanidad</i>	2.365.788,2	23,8
2	10	Kultura <i>Cultura</i>	14.140,9	0,1
2	11	Ingurumen eta Lurralde Antolamendua <i>Medio Ambiente y Ordenación del Territorio</i>	25.887,9	0,3
2	12	Garraio eta Herri Lanak <i>Transportes y Obras Públicas</i>	16.820,2	0,2
2	13	Nekazaritza, Arrantza eta Elikadura <i>Agricultura, Pesca y Alimentación</i>	10.075,0	0,1
2	90	Zor Publikoa <i>Deuda Pública</i>	125,5	0,0

MILA / MILES

KAPITULUA CAPITULO	SEKZIOA SECCION		2008	% GUZTIRA % TOTAL
2	99	Hainbat Sail <i>Diversos Departamentos</i>	73.902,5	0,7
3		FINANTZA-GASTUAK GASTOS FINANCIEROS	69.998,7	0,7
3	03	Ogasun eta Herri Administrazioa <i>Hacienda y Administración Pública</i>	60,0	0,0
3	05	Herrizaingoa <i>Interior</i>	113,0	0,0
3	07	Etxebizitza eta Gizarte Gaiak <i>Vivienda y Asuntos Sociales</i>	3.030,5	0,0
3	12	Garraio eta Herri Lanak <i>Transportes y Obras Públicas</i>	59,8	0,0
3	90	Zor Publikoa <i>Deuda Pública</i>	66.717,4	0,7
3	99	Hainbat Sail <i>Diversos Departamentos</i>	18,0	0,0
4		GASTU ARRUNTETARAKO TRANSF. ETA DIRULAGUNTZAK TRANSFERENCIAS Y SUBVENCIONES GASTOS CORRIENTES	2.862.511,7	28,8
4	00	Legebiltzarra <i>Parlamento</i>	29.072,6	0,3
4	01	Lehendakaritza <i>Presidencia</i>	11.220,6	0,1
4	03	Ogasun eta Herri Administrazioa <i>Hacienda y Administración Pública</i>	32.571,6	0,3
4	04	Justizia, Lan eta Gizarte Segurantzak <i>Justicia, Empleo y Seguridad Social</i>	406.546,0	4,1
4	05	Herrizaingoa <i>Interior</i>	25.113,1	0,3
4	06	Industria, Merkataritza eta Turismoa <i>Industria, Comercio y Turismo</i>	106.904,8	1,1
4	07	Etxebizitza eta Gizarte Gaiak <i>Vivienda y Asuntos Sociales</i>	44.315,0	0,4
4	08	Hezkuntza, Unibertsitate eta Ikerketa <i>Educación, Universidades e Investigación</i>	1.074.609,7	10,8
4	09	Osasuna <i>Sanidad</i>	639.887,7	6,4
4	10	Kultura <i>Cultura</i>	213.690,7	2,1
4	11	Ingurumen eta Lurralde Antolamendua <i>Medio Ambiente y Ordenación del Territorio</i>	14.245,0	0,1
4	12	Garraio eta Herri Lanak <i>Transportes y Obras Públicas</i>	49.422,3	0,5
4	13	Nekazaritza, Arrantza eta Elikadura <i>Agricultura, Pesca y Alimentación</i>	101.373,1	1,0
4	51	Lan Harremanetarako Kontseilua <i>Consejo de Relaciones Laborales</i>	2.430,8	0,0
4	52	Ekonomia eta Gizarte Euskal Kontseilua <i>Consejo Económico y Social Vasco</i>	1.754,5	0,0
4	53	Euskadiko Kooperatiben Goren Kontseilua <i>Consejo Superior de Cooperativas de Euskadi</i>	961,6	0,0
4	54	Herri Kontuen Euskal Epaitegia <i>Tribunal Vasco de Cuentas Públicas</i>	6.820,9	0,1
4	55	Datuak Babesteko Euskal Bulegoa <i>Agencia Vasca de Protección de Datos</i>	1.590,8	0,0
4	95	Erakundeen Baliabideak eta Konpromisoak <i>Recursos y Compromisos Institucionales</i>	88.306,6	0,9
4	99	Hainbat Sail <i>Diversos Departamentos</i>	11.674,3	0,1
6		INBERTSIO ERREALAK INVERSIONES REALES	986.558,2	9,9
6	01	Lehendakaritza <i>Presidencia</i>	2.731,5	0,0
6	02	Lehendakariordetza <i>Vicepresidencia</i>	4.009,4	0,0

MILA / MILES

KAPITULUA CAPITULO	SEKZIOA SECCION		2008	% GUZTIRA % TOTAL
6	03	Ogasun eta Herri Administrazioa <i>Hacienda y Administración Pública</i>	14.350,4	0,1
6	04	Justizia, Lan eta Gizarte Segurantzza <i>Justicia, Empleo y Seguridad Social</i>	10.926,7	0,1
6	05	Herrizaingoa <i>Interior</i>	33.453,4	0,3
6	06	Industria, Merkataritza eta Turismoa <i>Industria, Comercio y Turismo</i>	5.210,5	0,1
6	07	Etxebizitza eta Gizarte Gaiak <i>Vivienda y Asuntos Sociales</i>	69.663,5	0,7
6	08	Hezkuntza, Unibertsitate eta Ikerketa <i>Educación, Universidades e Investigación</i>	84.294,8	0,8
6	09	Osasuna <i>Sanidad</i>	5.302,7	0,1
6	10	Kultura <i>Cultura</i>	3.435,2	0,0
6	11	Ingurumen eta Lurralde Antolamendua <i>Medio Ambiente y Ordenación del Territorio</i>	4.041,2	0,0
6	12	Garraio eta Herri Lanak <i>Transportes y Obras Públicas</i>	636.295,9	6,4
6	13	Nekazaritza, Arrantza eta Elikadura <i>Agricultura, Pesca y Alimentación</i>	963,8	0,0
6	99	Hainbat Sail <i>Diversos Departamentos</i>	111.879,2	1,1
7		KAPITAL ERAGIKETETAKO TRANSF. ETA DIRULAGUNTZAK TRANSFERENCIAS Y SUBVENCIONES OPERACIONES CAPITAL	932.493,8	9,4
7	00	Legebiltzarra <i>Parlamento</i>	1.441,0	0,0
7	01	Lehendakaritza <i>Presidencia</i>	40.429,4	0,4
7	03	Ogasun eta Herri Administrazioa <i>Hacienda y Administración Pública</i>	32.272,3	0,3
7	04	Justizia, Lan eta Gizarte Segurantzza <i>Justicia, Empleo y Seguridad Social</i>	5.591,1	0,1
7	05	Herrizaingoa <i>Interior</i>	2.082,5	0,0
7	06	Industria, Merkataritza eta Turismoa <i>Industria, Comercio y Turismo</i>	132.614,4	1,3
7	07	Etxebizitza eta Gizarte Gaiak <i>Vivienda y Asuntos Sociales</i>	133.440,4	1,3
7	08	Hezkuntza, Unibertsitate eta Ikerketa <i>Educación, Universidades e Investigación</i>	67.011,9	0,7
7	09	Osasuna <i>Sanidad</i>	106.715,4	1,1
7	10	Kultura <i>Cultura</i>	32.011,3	0,3
7	11	Ingurumen eta Lurralde Antolamendua <i>Medio Ambiente y Ordenación del Territorio</i>	74.718,6	0,8
7	12	Garraio eta Herri Lanak <i>Transportes y Obras Públicas</i>	164.991,3	1,7
7	13	Nekazaritza, Arrantza eta Elikadura <i>Agricultura, Pesca y Alimentación</i>	46.422,1	0,5
7	51	Lan Harremanetarako Kontseilua <i>Consejo de Relaciones Laborales</i>	114,0	0,0
7	52	Ekonomia eta Gizarte Euskal Kontseilua <i>Consejo Económico y Social Vasco</i>	37,4	0,0
7	53	Euskadiko Kooperatiben Goren Kontseilua <i>Consejo Superior de Cooperativas de Euskadi</i>	10,4	0,0
7	54	Herri Kontuen Euskal Epaitegia <i>Tribunal Vasco de Cuentas Públicas</i>	224,4	0,0
7	55	Datuak Babesteko Euskal Bulegoa <i>Agencia Vasca de Protección de Datos</i>	278,1	0,0
7	95	Erakundeen Baliabideak eta Konpromisoak <i>Recursos y Compromisos Institucionales</i>	72.088,0	0,7

MILA / MILES

KAPITULUA CAPITULO	SEKZIOA SECCION		2008	% GUZTIRA % TOTAL
7	99	Hainbat Sail <i>Diversos Departamentos</i>	20.000,0	0,2
8		FINANTZA-AKTIBOEN GEHIKUNTZA AUMENTO DE ACTIVOS FINANCIEROS	99.241,7	1,0
8	01	Lehendakaritza <i>Presidencia</i>	39,5	0,0
8	02	Lehendakariordetza <i>Vicepresidencia</i>	55,7	0,0
8	03	Ogasun eta Herri Administrazioa <i>Hacienda y Administración Pública</i>	187,1	0,0
8	04	Justizia, Lan eta Gizarte Segurantz <i>Justicia, Empleo y Seguridad Social</i>	245,8	0,0
8	05	Herrizaingoa <i>Interior</i>	6.469,2	0,1
8	06	Industria, Merkataritza eta Turismoa <i>Industria, Comercio y Turismo</i>	72.686,9	0,7
8	07	Etxebizitza eta Gizarte Gaiak <i>Vivienda y Asuntos Sociales</i>	75,0	0,0
8	08	Hezkuntza, Unibertsitate eta Ikerketa <i>Educación, Universidades e Investigación</i>	4.808,0	0,0
8	09	Osasuna <i>Sanidad</i>	292,2	0,0
8	10	Kultura <i>Cultura</i>	5.536,7	0,1
8	11	Ingurumen eta Lurralde Antolamendua <i>Medio Ambiente y Ordenación del Territorio</i>	3.300,0	0,0
8	12	Garraio eta Herri Lanak <i>Transportes y Obras Públicas</i>	670,0	0,0
8	13	Nekazaritza, Arrantza eta Elikadura <i>Agricultura, Pesca y Alimentación</i>	1.875,6	0,0
8	99	Hainbat Sail <i>Diversos Departamentos</i>	3.000,0	0,0
9		FINANTZA-PASIBOEN GUTXITZEA DISMINUCIÓN DE PASIVOS FINANCIEROS	200.202,4	2,0
9	90	Zor Publikoa <i>Deuda Pública</i>	200.202,4	2,0
		GUZTIRA TOTAL	9.939.662,0	100



Sailkapen Ekonomiko-Organiko-Funtzionala
Clasificación Económica-Orgánica-Funcional



Administrazio Orokorra
Administración General

KAPIT./SEK./PROGR.EN ARABERAKO LABURP. - GASTUA
RESUMEN POR CAPÍTULO; SECCIÓN; PROGRAMA - GASTO

ORGANIKOA / ORGANICA			EKONOMIKOA / ECONOMICA	FUNTZIONALA / FUNCIONAL	MILA / MILES	
KAPITULUA CAPITULO	SEKZIOA SECCION	PROGRAMA PROGRAMA			2008	% GUZTIRA % TOTAL
1			LANGILE-GASTUAK GASTOS DE PERSONAL		1.806.278,3	18,2
1	01		LEHENDAKARITZA PRESIDENCIA		8.716,1	0,1
1	01	1121	Egitura eta Laguntza Estructura y Apoyo		3.655,7	0,0
1	01	1122	Erakunde-komunikazioa Comunicación Institucional		796,7	0,0
1	01	1311	Kanpo Harremanak Acción Exterior		4.263,7	0,0
1	02		LEHENDAKARIORETZA VICEPRESIDENCIA		9.487,5	0,1
1	02	1123	Lehendakarioretza Vicepresidencia		8.326,5	0,1
1	02	1125	Euskadiko Aholku Batzorde Juridikoa Comisión Jurídica Asesora de Euskadi		1.161,0	0,0
1	03		OGASUN ETA HERRI ADMINISTRAZIOA HACIENDA Y ADMINISTRACIÓN PÚBLICA		24.705,0	0,2
1	03	1211	Egitura eta Laguntza Estructura y Apoyo		2.198,6	0,0
1	03	1212	Ondarea eta Zerbitzu Orokorrak Patrimonio y Servicios Generales		6.243,9	0,1
1	03	1213	F. Publikoa, Langileen Hautaketa eta Prestakuntza Función Pública, Selección y Formación Personal		3.459,1	0,0
1	03	1214	Informatika eta Telekomunikazioak Informática y Telecomunicaciones		676,9	0,0
1	03	1215	Administrazioaren Ibilgailuen Atala Parque Móvil de la Administración		472,2	0,0
1	03	4432	Lurraldeko Politika Política Regional		162,3	0,0
1	03	6111	Ekonomia eta Gastu Publikoa Economía y Gasto Público		8.197,0	0,1
1	03	6112	Zerga-politika Política Fiscal		1.810,6	0,0
1	03	6311	Finantza-Politika Política Financiera		1.484,4	0,0
1	04		JUSTIZIA, LAN ETA GIZARTE SEGURANTZA JUSTICIA, EMPLEO Y SEGURIDAD SOCIAL		102.356,6	1,0
1	04	1411	Justizi Administrazioa Administración de Justicia		82.124,2	0,8
1	04	1412	Justizia Justicia		5.606,8	0,1
1	04	3111	Egitura eta Laguntza Estructura y Apoyo		4.848,4	0,0
1	04	3112	Lan eta Gizarte Segurantzaren eta Laneko Osasuna Trabajo y Seguridad Social y Salud Laboral		6.160,5	0,1
1	04	3121	Gizarteratzea Inserción Social		799,3	0,0
1	04	3124	Familia Familia		583,9	0,0
1	04	3211	Enplegua Empleo		847,1	0,0
1	04	3212	Gizarte Ekonomia Economía Social		647,5	0,0
1	04	3231	Prestakuntza Formación		738,9	0,0
1	05		HERRIZAINGOA INTERIOR		411.237,7	4,1
1	05	2211	Egitura eta Laguntza Estructura y apoyo		4.343,0	0,0

MILA / MILES

KAPITULUA CAPITULO	SEKZIOA SECCION	PROGRAMA PROGRAMA		2008	% GUZTIRA % TOTAL
1	05	2221	Trafikoa Tráfico	4.368,1	0,0
1	05	2223	Ertzaintza Zerbitzuan Ertzaintza en Servicio	398.746,2	4,0
1	05	2231	Larrialdiei aurre egitea Atención de Emergencias	1.512,2	0,0
1	05	4611	Hauteskundeak Procesos Electorales	929,0	0,0
1	05	6113	Joko eta Ikuskizunak Juego y Espectáculos	1.339,1	0,0
1	06		INDUSTRIA, MERKATARITZA ETA TURISMOA INDUSTRIA, COMERCIO Y TURISMO	18.445,7	0,2
1	06	4431	Kontsumoa Consumo	683,8	0,0
1	06	5211	Euskadi Informazioaren Gizartean Plana Plan Euskadi en la Sociedad de la Información	69,8	0,0
1	06	5413	Teknologia Tecnología	488,6	0,0
1	06	7211	Egitura eta Laguntza Estructura y Apoyo	12.092,4	0,1
1	06	7212	Industria Garapena eta Ekintzaileen Laguntza Desarrollo Industrial y Apoyo a Emprendedores	1.125,0	0,0
1	06	7213	Industria Segurtasuna Seguridad Industrial	731,7	0,0
1	06	7214	Berrikuntza eta Lehiakortasun Estrategia Innovación y Estrategia de Competitividad	724,0	0,0
1	06	7311	Energia eta Meatze Politika eta Garapena Política y Desarrollo Energético y Minero	539,6	0,0
1	06	7511	Turismoa Turismo	761,8	0,0
1	06	7612	Barne Merkataritza Comercio Interior	610,8	0,0
1	06	7613	Kanpo Merkat.aren Sustapena eta Lankidetzak Ekon. Promoción Comercio Exterior y Cooper. Económica	618,2	0,0
1	07		ETXEBIZITZA ETA GIZARTE GAIAK VIVIENDA Y ASUNTOS SOCIALES	13.705,1	0,1
1	07	1312	Garapen Lankidetzak Cooperación al Desarrollo	361,7	0,0
1	07	3122	Inmigrazioa Inmigración	281,6	0,0
1	07	3123	Gizarte Zerbitzuak Servicios Sociales	1.755,2	0,0
1	07	4311	Egitura eta Laguntza Estructura y Apoyo	2.194,6	0,0
1	07	4312	Etxebizitza Vivienda	9.111,9	0,1
1	08		HEZKUNTZA, UNIBERTSITATE ETA IKERKETA EDUCACIÓN, UNIVERSIDADES E INVESTIGACIÓN	1.053.804,2	10,6
1	08	4211	Egitura eta Laguntza Estructura y Apoyo	25.487,6	0,3
1	08	4221	Haur eta Lehen Hezkuntza Educación Infantil y Primaria	405.179,2	4,1
1	08	4222	Bigarren Hezk., Osabidezkoa eta Lanbide Heziketa Educ.Secundaria, Compensatoria y Formación Profes.	491.566,6	4,9
1	08	4224	Araubide Bereziko Irakaskuntzak Enseñanzas de Régimen Especial	25.835,4	0,3
1	08	4225	Hezkuntza Berritzea eta Irakasleak Etengabe Prest. Innovación Educ. y Form. Perman. del Profesorado	33.276,9	0,3
1	08	4226	Etengabeko Ikaskuntza eta Helduen Hezkuntza Aprendizaje Permanente y Ed. Personas Adultas EPA	26.882,0	0,3
1	08	4231	Hezkuntza Sustapena Promoción Educativa	15.158,6	0,2
1	08	4715	Hezkuntza Sistemaren Euskalduntzea Euskaldunización del Sistema Educativo	30.418,0	0,3

MILA / MILES

KAPITULUA CAPITULO	SEKZIOA SECCION	PROGRAMA PROGRAMA		2008	% GUZTIRA % TOTAL
1	09		OSASUNA SANIDAD	44.588,8	0,4
1	09	4111	Administrazio Orokorra: Egitura eta Laguntza Administración General: Estructura y Apoyo	9.944,9	0,1
1	09	4112	Osasun Finantzaketa eta Kontratazioa Financiación y Contratación Sanitaria	12.176,0	0,1
1	09	4113	Osasun Publikoa Salud Pública	17.343,7	0,2
1	09	4114	Osasun Plangintza eta Antolamendua Planificación y Ordenación Sanitaria	3.092,3	0,0
1	09	4115	Farmazia eta Laguntza ortoprotetikoa Farmacia y Prestación ortoprotésica	2.031,9	0,0
1	10		KULTURA CULTURA	9.450,2	0,1
1	10	3222	Gazteria eta Gizarte Ekintza Juventud y Acción Comunitaria	885,8	0,0
1	10	4511	Egitura eta Laguntza Estructura y Apoyo	2.448,0	0,0
1	10	4512	Kirolak Deportes	1.118,2	0,0
1	10	4513	Kulturaren Sustapena Promoción de la Cultura	729,7	0,0
1	10	4514	Ondare Historiko Artistikoa Patrimonio Histórico Artístico	1.738,6	0,0
1	10	4711	Hizkuntza Politika Política Lingüística	2.530,0	0,0
1	11		INGURUMEN ETA LURRALDE ANTOLAMENDUA MEDIO AMBIENTE Y ORDENACION DEL TERRITORIO	8.274,7	0,1
1	11	4313	Lurralde Antolamendua Ordenación Territorial	1.241,3	0,0
1	11	4420	Egitura eta Laguntza Estructura y Apoyo	2.450,2	0,0
1	11	4421	Ingurumenaren Babesa Protección del Medio Ambiente	4.583,3	0,0
1	12		GARRAIO ETA HERRI LANAK TRANSPORTES Y OBRAS PUBLICAS	6.061,4	0,1
1	12	5111	Egitura eta Laguntza Estructura y Apoyo	2.189,8	0,0
1	12	5131	Trenbideak Ferrocarriles	51,4	0,0
1	12	5133	Bilboko Hiri Trenbidea (BHT) Ferrocarril Metropolitano Bilbao (FMB)	382,1	0,0
1	12	5141	Bide-azpiegituren Plangintza eta Sustapena Planificación y Fomento de Infraestructura Viaria	160,7	0,0
1	12	5142	Garraioaren Antolamendua Ordenación del Transporte	692,7	0,0
1	12	5151	Portuen Administrazioa eta Itsas Gaiak Administración Portuaria y Asuntos Marítimos	2.317,8	0,0
1	12	5512	Meteorologia eta Klimatologia Meteorología y Climatología	266,9	0,0
1	13		NEKAZARITZA, ARRANTZA ETA ELIKADURA AGRICULTURA, PESCA Y ALIMENTACION	9.424,5	0,1
1	13	5411	Nekazaritza eta Arrantza Alorreko Iker. eta Garap. Investigación y Desarrollo Agropesquero	389,9	0,0
1	13	7110	Egitura eta Laguntza Estructura y Apoyo	2.885,3	0,0
1	13	7111	Nekazaritza, eta Landaren eta Itsasertzen gar. Agricultura y Desarrollo Rural y Litoral	2.252,5	0,0
1	13	7112	Arrantza Pesca	1.712,8	0,0
1	13	7113	Elikagaien Sustapena eta Kalitatea Promoción y Calidad Alimentaria	2.184,0	0,0
1	99		HAINBAT SAIL DIVERSOS DEPARTAMENTOS	86.020,7	0,9

MILA / MILES

KAPITULUA CAPITULO	SEKZIOA SECCION	PROGRAMA PROGRAMA		2008	% GUZTIRA % TOTAL
1	99	1221	Hainbat Sail <i>Diversos Departamentos</i>	84.020,7	0,8
1	99	4221	Haur eta Lehen Hezkuntza <i>Educación Infantil y Primaria</i>	2.000,0	0,0
2			FUNTZIONAMENDU-GASTUAK GASTOS DE FUNCIONAMIENTO	2.982.377,1	30,0
2	01		LEHENDAKARITZA <i>PRESIDENCIA</i>	9.275,8	0,1
2	01	1121	Egitura eta Laguntza <i>Estructura y Apoyo</i>	4.823,8	0,0
2	01	1122	Erakunde-komunikazioa <i>Comunicación Institucional</i>	1.387,1	0,0
2	01	1311	Kanpo Harremanak <i>Acción Exterior</i>	3.064,9	0,0
2	02		LEHENDAKARIORETZA <i>VICEPRESIDENCIA</i>	3.733,4	0,0
2	02	1123	Lehendakariordetza <i>Vicepresidencia</i>	3.647,9	0,0
2	02	1125	Euskadiko Aholku Batzorde Juridikoa <i>Comisión Jurídica Asesora de Euskadi</i>	85,5	0,0
2	03		OGASUN ETA HERRI ADMINISTRAZIOA <i>HACIENDA Y ADMINISTRACIÓN PÚBLICA</i>	74.493,6	0,7
2	03	1211	Egitura eta Laguntza <i>Estructura y Apoyo</i>	10.762,4	0,1
2	03	1212	Ondarea eta Zerbitzu Orokorrak <i>Patrimonio y Servicios Generales</i>	17.316,4	0,2
2	03	1213	F. Publikoa, Langileen Hautaketa eta Prestakuntza <i>Función Pública, Selección y Formación Personal</i>	476,3	0,0
2	03	1214	Informatika eta Telekomunikazioak <i>Informática y Telecomunicaciones</i>	26.878,4	0,3
2	03	1215	Administrazioaren Ibilgailuen Atala <i>Parque Móvil de la Administración</i>	1.466,4	0,0
2	03	4432	Lurraldeko Politika <i>Política Regional</i>	50,0	0,0
2	03	5211	Euskadi Informazioaren Gizartean Plana <i>Plan Euskadi en la Sociedad de la Información</i>	8.240,0	0,1
2	03	6111	Ekonomia eta Gastu Publikoa <i>Economía y Gasto Público</i>	2.269,4	0,0
2	03	6112	Zerga-politika <i>Política Fiscal</i>	1.268,3	0,0
2	03	6311	Finantza-Politika <i>Política Financiera</i>	5.766,0	0,1
2	04		JUSTIZIA, LAN ETA GIZARTE SEGURANTZA <i>JUSTICIA, EMPLEO Y SEGURIDAD SOCIAL</i>	45.568,8	0,5
2	04	1411	Justizi Administrazioa <i>Administración de Justicia</i>	30.927,4	0,3
2	04	1412	Justizia <i>Justicia</i>	9.278,9	0,1
2	04	3111	Egitura eta Laguntza <i>Estructura y Apoyo</i>	3.022,7	0,0
2	04	3112	Lan eta Gizarte Segurantzaren eta Laneko Osasuna <i>Trabajo y Seguridad Social y Salud Laboral</i>	684,7	0,0
2	04	3121	Gizarteratzea <i>Inserción Social</i>	395,5	0,0
2	04	3124	Familia <i>Familia</i>	707,1	0,0
2	04	3211	Enplegua <i>Empleo</i>	74,0	0,0
2	04	3212	Gizarte Ekonomia <i>Economía Social</i>	23,9	0,0
2	04	3231	Prestakuntza <i>Formación</i>	161,4	0,0
2	04	5211	Euskadi Informazioaren Gizartean Plana <i>Plan Euskadi en la Sociedad de la Información</i>	293,3	0,0

MILA / MILES

KAPITULUA CAPITULO	SEKZIOA SECCION	PROGRAMA PROGRAMA		2008	% GUZTIRA % TOTAL
2	05		HERRIZAINGOA INTERIOR	159.280,1	1,6
2	05	2211	Egitura eta Laguntza Estructura y apoyo	5.364,6	0,1
2	05	2221	Trafikoa Tráfico	3.944,9	0,0
2	05	2223	Ertzaintza Zerbitzuan Ertzaintza en Servicio	145.383,4	1,5
2	05	2231	Larrialdiei aurre egitea Atención de Emergencias	2.880,6	0,0
2	05	4611	Hauteskundeak Procesos Electorales	1.043,0	0,0
2	05	6113	Joko eta Ikuskizunak Juego y Espectáculos	663,5	0,0
2	06		INDUSTRIA, MERKATARITZA ETA TURISMOA INDUSTRIA, COMERCIO Y TURISMO	13.291,5	0,1
2	06	4431	Kontsumoa Consumo	2.215,2	0,0
2	06	5413	Teknologia Tecnología	949,2	0,0
2	06	7211	Egitura eta Laguntza Estructura y Apoyo	3.393,8	0,0
2	06	7212	Industria Garapena eta Ekintzaileen Laguntza Desarrollo Industrial y Apoyo a Emprendedores	238,1	0,0
2	06	7213	Industria Segurtasuna Seguridad Industrial	401,7	0,0
2	06	7214	Berrikuntza eta Lehiakortasun Estrategia Innovación y Estrategia de Competitividad	93,8	0,0
2	06	7311	Energia eta Meatze Politika eta Garapena Política y Desarrollo Energético y Minero	328,3	0,0
2	06	7511	Turismoa Turismo	3.909,0	0,0
2	06	7612	Barne Merkataritza Comercio Interior	1.315,5	0,0
2	06	7613	Kanpo Merkataritza Sustapena eta Lankidetzaren Ekonomia Promoción Comercio Exterior y Cooperación Económica	446,9	0,0
2	07		ETXEBIZITZA ETA GIZARTE GAIAK VIVIENDA Y ASUNTOS SOCIALES	18.855,5	0,2
2	07	3122	Inmigrazioa Inmigración	2.424,5	0,0
2	07	3123	Gizarte Zerbitzuak Servicios Sociales	5.195,0	0,1
2	07	4311	Egitura eta Laguntza Estructura y Apoyo	891,8	0,0
2	07	4312	Etxebizitza Vivienda	10.344,2	0,1
2	08		HEZKUNTZA, UNIBERTSITATE ETA IKERKETA EDUCACIÓN, UNIVERSIDADES E INVESTIGACIÓN	151.138,2	1,5
2	08	4211	Egitura eta Laguntza Estructura y Apoyo	22.715,1	0,2
2	08	4221	Haur eta Lehen Hezkuntza Educación Infantil y Primaria	13.629,8	0,1
2	08	4222	Bigarren Hezkuntza, Osabidezkoa eta Lanbide Heziketa Educ. Secundaria, Compensatoria y Formación Profes.	43.579,8	0,4
2	08	4223	Unibertsitateko Irakaskuntza Enseñanza Universitaria	82,7	0,0
2	08	4224	Araubide Bereziko Irakaskuntzak Enseñanzas de Régimen Especial	3.776,5	0,0
2	08	4225	Hezkuntza Berritzea eta Irakasleak Etengabe Prestatzen Innovación Educ. y Form. Perman. del Profesorado	8.882,0	0,1
2	08	4226	Etengabeko Ikaskuntza eta Helduen Hezkuntza Aprendizaje Permanente y Ed. Personas Adultas EPA	4.610,0	0,0
2	08	4231	Hezkuntza Sustapena Promoción Educativa	48.434,9	0,5

MILA / MILES

KAPITULUA CAPITULO	SEKZIOA SECCION	PROGRAMA PROGRAMA		2008	% GUZTIRA % TOTAL
2	08	4715	Hezkuntza Sistemaren Euskalduntzea <i>Euskaldunización del Sistema Educativo</i>	4.370,1	0,0
2	08	5412	Ikerketa <i>Investigación</i>	1.057,3	0,0
2	09		OSASUNA SANIDAD	2.365.788,2	23,8
2	09	4111	Administrazio Orokorra: Egitura eta Laguntza <i>Administración General: Estructura y Apoyo</i>	6.147,8	0,1
2	09	4112	Osasun Finantzaketa eta Kontratazioa <i>Financiación y Contratación Sanitaria</i>	2.343.991,6	23,6
2	09	4113	Osasun Publikoa <i>Salud Pública</i>	13.697,7	0,1
2	09	4114	Osasun Plangintza eta Antolamendua <i>Planificación y Ordenación Sanitaria</i>	442,9	0,0
2	09	4115	Farmazia eta Laguntza ortoprotesikoa <i>Farmacia y Prestación ortoprotésica</i>	1.190,2	0,0
2	09	5211	Euskadi Informazioaren Gizartean Plana <i>Plan Euskadi en la Sociedad de la Información</i>	318,0	0,0
2	10		KULTURA CULTURA	14.140,9	0,1
2	10	3222	Gazteria eta Gizarte Ekintza <i>Juventud y Acción Comunitaria</i>	1.649,0	0,0
2	10	4511	Egitura eta Laguntza <i>Estructura y Apoyo</i>	1.994,1	0,0
2	10	4512	Kirolak <i>Deportes</i>	1.190,1	0,0
2	10	4513	Kulturaren Sustapena <i>Promoción de la Cultura</i>	1.656,9	0,0
2	10	4514	Ondare Historiko Artistikoa <i>Patrimonio Histórico Artístico</i>	3.118,1	0,0
2	10	4711	Hizkuntza Politika <i>Política Lingüística</i>	4.363,7	0,0
2	10	5211	Euskadi Informazioaren Gizartean Plana <i>Plan Euskadi en la Sociedad de la Información</i>	169,1	0,0
2	11		INGURUMEN ETA LURRALDE ANTOLAMENDUA <i>MEDIO AMBIENTE Y ORDENACIÓN DEL TERRITORIO</i>	25.887,9	0,3
2	11	4313	Lurralde Antolamendua <i>Ordenación Territorial</i>	3.242,8	0,0
2	11	4420	Egitura eta Laguntza <i>Estructura y Apoyo</i>	1.237,4	0,0
2	11	4421	Ingurumenaren Babesa <i>Protección del Medio Ambiente</i>	21.407,7	0,2
2	12		GARRAIO ETA HERRI LANAK <i>TRANSPORTES Y OBRAS PÚBLICAS</i>	16.820,2	0,2
2	12	5111	Egitura eta Laguntza <i>Estructura y Apoyo</i>	2.643,1	0,0
2	12	5131	Trenbideak <i>Ferrocarriles</i>	923,4	0,0
2	12	5133	Bilboko Hiri Trenbidea (BHT) <i>Ferrocarril Metropolitano Bilbao (FMB)</i>	32,7	0,0
2	12	5141	Bide-azpiegituren Plangintza eta Sustapena <i>Planificación y Fomento de Infraestructura Vial</i>	878,4	0,0
2	12	5142	Garraioaren Antolamendua <i>Ordenación del Transporte</i>	1.624,8	0,0
2	12	5151	Portuen Administrazioa eta Itsas Gaiak <i>Administración Portuaria y Asuntos Marítimos</i>	7.365,2	0,1
2	12	5512	Meteorologia eta Klimatologia <i>Meteorología y Climatología</i>	3.352,7	0,0
2	13		NEKAZARITZA, ARRANTZA ETA ELIKADURA <i>AGRICULTURA, PESCA Y ALIMENTACIÓN</i>	10.075,0	0,1
2	13	5411	Nekazaritza eta Arrantza Alorreko Iker. eta Garap. <i>Investigación y Desarrollo Agropesquero</i>	457,0	0,0
2	13	7110	Egitura eta Laguntza <i>Estructura y Apoyo</i>	3.632,0	0,0

MILA / MILES

KAPITULUA CAPITULO	SEKZIOA SECCION	PROGRAMA PROGRAMA		2008	% GUZTIRA % TOTAL
2	13	7111	Nekazaritza, eta Landaren eta Itsasertzaren gar. <i>Agricultura y Desarrollo Rural y Litoral</i>	2.626,0	0,0
2	13	7112	Arrantza <i>Pesca</i>	2.303,0	0,0
2	13	7113	Elikagaien Sustapena eta Kalitatea <i>Promoción y Calidad Alimentaria</i>	1.057,0	0,0
2	90		ZOR PUBLIKOA <i>DEUDA PÚBLICA</i>	125,5	0,0
2	90	0111	Zor Publikoa <i>Deuda Pública</i>	125,5	0,0
2	99		HAINBAT SAIL <i>DIVERSOS DEPARTAMENTOS</i>	73.902,5	0,7
2	99	1221	Hainbat Sail <i>Diversos Departamentos</i>	30.877,5	0,3
2	99	1222	Kreditu Orokorra <i>Crédito Global</i>	12.115,0	0,1
2	99	5211	Euskadi Informazioaren Gizartean Plana <i>Plan Euskadi en la Sociedad de la Información</i>	30.910,0	0,3
3			FINANTZA-GASTUAK GASTOS FINANCIEROS	69.998,7	0,7
3	03		OGASUN ETA HERRI ADMINISTRAZIOA <i>HACIENDA Y ADMINISTRACIÓN PÚBLICA</i>	60,0	0,0
3	03	6311	Finantza-Politika <i>Política Financiera</i>	60,0	0,0
3	05		HERRIZAINGOA <i>INTERIOR</i>	113,0	0,0
3	05	2223	Ertzaintza Zerbitzuan <i>Ertzaintza en Servicio</i>	113,0	0,0
3	07		ETXEBIZITZA ETA GIZARTE GAIAK <i>VIVIENDA Y ASUNTOS SOCIALES</i>	3.030,5	0,0
3	07	4312	Etxebizitza <i>Vivienda</i>	3.030,5	0,0
3	12		GARRAIO ETA HERRI LANAK <i>TRANSPORTES Y OBRAS PÚBLICAS</i>	59,8	0,0
3	12	5131	Trenbideak <i>Ferrocarriles</i>	3,5	0,0
3	12	5133	Bilboko Hiri Trenbidea (BHT) <i>Ferrocarril Metropolitano Bilbao (FMB)</i>	38,3	0,0
3	12	5151	Portuen Administrazioa eta Itsas Gaiak <i>Administración Portuaria y Asuntos Marítimos</i>	18,0	0,0
3	90		ZOR PUBLIKOA <i>DEUDA PÚBLICA</i>	66.717,4	0,7
3	90	0111	Zor Publikoa <i>Deuda Pública</i>	66.717,4	0,7
3	99		HAINBAT SAIL <i>DIVERSOS DEPARTAMENTOS</i>	18,0	0,0
3	99	1221	Hainbat Sail <i>Diversos Departamentos</i>	18,0	0,0
4			GASTU ARRUNTETARAKO TRANSF. ETA DIRULAGUNTZAK TRANSFERENCIAS Y SUBVENCIONES GASTOS CORRIENTES	2.862.511,7	28,8
4	00		LEGEBILTZARRA <i>PARLAMENTO</i>	29.072,6	0,3
4	00	1111	Legebiltzarra <i>Parlamento</i>	29.072,6	0,3
4	01		LEHENDAKARITZA <i>PRESIDENCIA</i>	11.220,6	0,1
4	01	1121	Egitura eta Laguntza <i>Estructura y Apoyo</i>	307,8	0,0
4	01	1122	Erakunde-komunikazioa <i>Comunicación Institucional</i>	5,4	0,0
4	01	1311	Kanpo Harremanak <i>Acción Exterior</i>	4.404,9	0,0
4	01	3221	Emakumeen Aukera Berdintasuna Sustatzea <i>Promoción de Igualdad Oportunidades para la Mujer</i>	6.502,5	0,1

MILA / MILES

KAPITULUA CAPITULO	SEKZIOA SECCION	PROGRAMA PROGRAMA		2008	% GUZTIRA % TOTAL
4	03		OGASUN ETA HERRI ADMINISTRAZIOA HACIENDA Y ADMINISTRACIÓN PÚBLICA	32.571,6	0,3
4	03	1213	F. Publikoa, Langileen Hautaketa eta Prestakuntza Función Pública, Selección y Formación Personal	4.532,7	0,0
4	03	4712	Administrazio Publikoaren Hizkuntza Normalkuntza Normalización Lingüística de la Admón. Pública	16.147,8	0,2
4	03	5511	Estatistika Estadística	11.326,0	0,1
4	03	6111	Ekonomia eta Gastu Publikoa Economía y Gasto Público	420,0	0,0
4	03	6311	Finantza-Politika Política Financiera	145,0	0,0
4	04		JUSTIZIA, LAN ETA GIZARTE SEGURANTZA JUSTICIA, EMPLEO Y SEGURIDAD SOCIAL	406.546,0	4,1
4	04	1411	Justizi Administrazioa Administración de Justicia	1.875,6	0,0
4	04	1412	Justizia Justicia	14.778,8	0,1
4	04	3111	Egitura eta Laguntza Estructura y Apoyo	169,7	0,0
4	04	3112	Lan eta Gizarte Segurantza eta Laneko Osasuna Trabajo y Seguridad Social y Salud Laboral	20.790,8	0,2
4	04	3121	Gizarteratzea Inserción Social	245.755,0	2,5
4	04	3124	Familia Familia	67.782,6	0,7
4	04	3211	Enplegua Empleo	31.778,0	0,3
4	04	3212	Gizarte Ekonomia Economía Social	3.644,5	0,0
4	04	3231	Prestakuntza Formación	19.971,0	0,2
4	05		HERRIZAINGOA INTERIOR	25.113,1	0,3
4	05	2211	Egitura eta Laguntza Estructura y apoyo	2.984,7	0,0
4	05	2221	Trafikoa Tráfico	340,0	0,0
4	05	2222	Euskal Herriko Poliziaren Prestakuntza Formación de la Policía de Euskadi	12.880,0	0,1
4	05	2223	Ertzaintza Zerbitzuan Ertzaintza en Servicio	1.837,5	0,0
4	05	2231	Larrialdiei aurre egitea Atención de Emergencias	770,9	0,0
4	05	4611	Hauteskundeak Procesos Electorales	6.300,0	0,1
4	06		INDUSTRIA, MERKATARITZA ETA TURISMOA INDUSTRIA, COMERCIO Y TURISMO	106.904,8	1,1
4	06	4431	Kontsumoa Consumo	1.676,7	0,0
4	06	5211	Euskadi Informazioaren Gizartean Plana Plan Euskadi en la Sociedad de la Información	12.999,2	0,1
4	06	5413	Teknologia Tecnología	5.627,1	0,1
4	06	7212	Industria Garapena eta Ekintzaileen Laguntza Desarrollo Industrial y Apoyo a Emprendedores	20.210,9	0,2
4	06	7214	Berrikuntza eta Lehiakortasun Estrategia Innovación y Estrategia de Competitividad	30.452,8	0,3
4	06	7311	Energia eta Meatze Politika eta Garapena Política y Desarrollo Energético y Minero	627,3	0,0
4	06	7511	Turismoa Turismo	14.425,0	0,1
4	06	7612	Barne Merkataritza Comercio Interior	5.827,3	0,1

MILA / MILES

KAPITULUA CAPITULO	SEKZIOA SECCIÓN	PROGRAMA PROGRAMA		2008	% GUZTIRA % TOTAL
4	06	7613	Kanpo Merkat.aren Sustapena eta Lankidetzak Ekon. <i>Promoción Comercio Exterior y Cooperación Económica</i>	15.058,4	0,2
4	07		ETXEBIZITZA ETA GIZARTE GAIAK <i>VIVIENDA Y ASUNTOS SOCIALES</i>	44.315,0	0,4
4	07	3122	Inmigrazioa <i>Immigración</i>	4.642,4	0,0
4	07	3123	Gizarte Zerbitzuak <i>Servicios Sociales</i>	19.277,8	0,2
4	07	4312	Etxebizitza <i>Vivienda</i>	20.394,8	0,2
4	08		HEZKUNTZA, UNIBERTSITATE ETA IKERKETA <i>EDUCACIÓN, UNIVERSIDADES E INVESTIGACIÓN</i>	1.074.609,7	10,8
4	08	4211	Egitura eta Laguntza <i>Estructura y Apoyo</i>	20,8	0,0
4	08	4221	Haur eta Lehen Hezkuntza <i>Educación Infantil y Primaria</i>	330.946,9	3,3
4	08	4222	Bigarren Hezk., Osabidezkoa eta Lanbide Heziketa <i>Educ. Secundaria, Compensatoria y Formación Profes.</i>	313.479,8	3,2
4	08	4223	Unibertsitateko Irakaskuntza <i>Enseñanza Universitaria</i>	290.851,2	2,9
4	08	4224	Araubide Bereziko Irakaskuntzak <i>Enseñanzas de Régimen Especial</i>	21.622,0	0,2
4	08	4225	Hezkuntza Berritzea eta Irakasleak Etengabe Prest. <i>Innovación Educ. y Form. Perman. del Profesorado</i>	5.501,1	0,1
4	08	4226	Etengabeko Ikaskuntza eta Helduen Hezkuntza <i>Aprendizaje Permanente y Ed. Personas Adultas EPA</i>	13.766,8	0,1
4	08	4231	Hezkuntza Sustapena <i>Promoción Educativa</i>	66.480,4	0,7
4	08	4715	Hezkuntza Sistemaren Euskalduntzea <i>Euskaldunización del Sistema Educativo</i>	13.749,1	0,1
4	08	5412	Ikerketa <i>Investigación</i>	18.191,6	0,2
4	09		OSASUNA <i>SANIDAD</i>	639.887,7	6,4
4	09	4112	Osasun Finantzaketa eta Kontratazioa <i>Financiación y Contratación Sanitaria</i>	590,5	0,0
4	09	4113	Osasun Publikoa <i>Salud Pública</i>	987,1	0,0
4	09	4114	Osasun Plangintza eta Antolamendua <i>Planificación y Ordenación Sanitaria</i>	3.011,3	0,0
4	09	4115	Farmazia eta Laguntza ortoprotesikoa <i>Farmacia y Prestación ortoprotésica</i>	635.298,8	6,4
4	10		KULTURA <i>CULTURA</i>	213.690,7	2,1
4	10	3222	Gazteria eta Gizarte Ekintza <i>Juventud y Acción Comunitaria</i>	1.479,6	0,0
4	10	4511	Egitura eta Laguntza <i>Estructura y Apoyo</i>	1.075,0	0,0
4	10	4512	Kirolak <i>Deportes</i>	6.991,0	0,1
4	10	4513	Kulturaren Sustapena <i>Promoción de la Cultura</i>	18.631,6	0,2
4	10	4514	Ondare Historiko Artistikoa <i>Patrimonio Histórico Artístico</i>	11.422,6	0,1
4	10	4515	Gizarte Hedabideak <i>Medios de Comunicación Social</i>	129.400,2	1,3
4	10	4711	Hizkuntza Politika <i>Política Lingüística</i>	44.690,7	0,4
4	11		INGURUMEN ETA LURRALDE ANTOLAMENDUA <i>MEDIO AMBIENTE Y ORDENACIÓN DEL TERRITORIO</i>	14.245,0	0,1
4	11	4421	Ingurumenaren Babesa <i>Protección del Medio Ambiente</i>	8.702,0	0,1
4	11	5121	Uraren Plangintza eta Administrazioa <i>Planificación y Administración Hidráulica</i>	5.543,0	0,1

MILA / MILES

KAPITULUA CAPITULO	SEKZIOA SECCION	PROGRAMA PROGRAMA		2008	GUZTIRA % TOTAL
4	12		GARRAIO ETA HERRI LANAK TRANSPORTES Y OBRAS PÚBLICAS	49.422,3	0,5
4	12	5131	Trenbideak Ferrocarriles	12.404,0	0,1
4	12	5134	EAE-KO Trenbide Sare Berria-Berezko Finantzazioa Nueva Red Ferroviaria en la CAE-Finan. Propia	890,0	0,0
4	12	5142	Garraioaren Antolamendua Ordenación del Transporte	34.002,2	0,3
4	12	5151	Portuen Administrazioa eta Itsas Gaiak Administración Portuaria y Asuntos Marítimos	2.126,1	0,0
4	13		NEKAZARITZA, ARRANTZA ETA ELIKADURA AGRICULTURA, PESCA Y ALIMENTACIÓN	101.373,1	1,0
4	13	5411	Nekazaritza eta Arrantza Alorreko Iker. eta Garap. Investigación y Desarrollo Agropesquero	15.428,2	0,2
4	13	7110	Egitura eta Laguntza Estructura y Apoyo	190,0	0,0
4	13	7111	Nekazaritza, eta Landaren eta Itsasertzen gar. Agricultura y Desarrollo Rural y Litoral	71.107,2	0,7
4	13	7112	Arrantza Pesca	1.667,7	0,0
4	13	7113	Elikagaien Sustapena eta Kalitatea Promoción y Calidad Alimentaria	12.980,0	0,1
4	51		LAN HARREMANETARAKO KONTSEILUA CONSEJO DE RELACIONES LABORALES	2.430,8	0,0
4	51	3131	Gizarte Solaskidetzaren Garapena Desarrollo de la Interlocución Social	2.430,8	0,0
4	52		EKONOMIA ETA GIZARTE EUSKAL KONTSEILUA CONSEJO ECONOMICO Y SOCIAL VASCO	1.754,5	0,0
4	52	1124	Ekonomia eta Gizarte Euskal Kontseilua Consejo Económico y Social Vasco	1.754,5	0,0
4	53		EUSKADIKO KOOPERATIBEN GOREN KONTSEILUA CONSEJO SUPERIOR DE COOPERATIVAS DE EUSKADI	961,6	0,0
4	53	3213	Euskadiko Kooperatiben Goren Kontseilua Consejo Superior de Cooperativas de Euskadi	961,6	0,0
4	54		HERRI KONTUEN EUSKAL EPAITEGIA TRIBUNAL VASCO DE CUENTAS PÚBLICAS	6.820,9	0,1
4	54	1112	Herri Kontuen Euskal Epaitegia Tribunal Vasco de Cuentas Públicas	6.820,9	0,1
4	55		DATUAK BABESTEKO EUSKAL BULEGOA AGENCIA VASCA DE PROTECCIÓN DE DATOS	1.590,8	0,0
4	55	1113	Datuak Babesteko Euskal Bulegoa Agencia Vasca de Protección de Datos	1.590,8	0,0
4	95		ERAKUNDEEN BALIABIDEAK ETA KONPROMISOAK RECURSOS Y COMPROMISOS INSTITUCIONALES	88.306,6	0,9
4	95	9119	Bestelako Finantza-harr.,Euskal Alor Publikoarekin Otras Relaciones Financieras con Sec. Públ. Vasco	88.306,6	0,9
4	99		HAINBAT SAIL DIVERSOS DEPARTAMENTOS	11.674,3	0,1
4	99	1221	Hainbat Sail Diversos Departamentos	6.704,9	0,1
4	99	1222	Kreditu Orokorra Crédito Global	4.969,4	0,0
6			INBERTSIO ERREALAK INVERSIONES REALES	986.558,2	9,9
6	01		LEHENDAKARITZA PRESIDENCIA	2.731,5	0,0
6	01	1121	Egitura eta Laguntza Estructura y Apoyo	457,6	0,0
6	01	1122	Erakunde-komunikazioa Comunicación Institucional	38,5	0,0
6	01	1311	Kanpo Harremanak Acción Exterior	2.235,4	0,0
6	02		LEHENDAKARIORETZA VICEPRESIDENCIA	4.009,4	0,0

MILA / MILES

KAPITULUA CAPITULO	SEKZIOA SECCION	PROGRAMA PROGRAMA		2008	% GUZTIRA % TOTAL
6	02	1123	Lehendakariordetza <i>Vicepresidencia</i>	459,4	0,0
6	02	5211	Euskadi Informazioaren Gizartean Plana <i>Plan Euskadi en la Sociedad de la Información</i>	3.550,0	0,0
6	03		OGASUN ETA HERRI ADMINISTRAZIOA <i>HACIENDA Y ADMINISTRACIÓN PÚBLICA</i>	14.350,4	0,1
6	03	1211	Egitura eta Laguntza <i>Estructura y Apoyo</i>	4.023,0	0,0
6	03	1212	Ondarea eta Zerbitzu Orokorrak <i>Patrimonio y Servicios Generales</i>	9.176,6	0,1
6	03	1213	F. Publikoa, Langileen Hautaketa eta Prestakuntza <i>Función Pública, Selección y Formación Personal</i>	14,5	0,0
6	03	1214	Informatika eta Telekomunikazioak <i>Informática y Telecomunicaciones</i>	162,3	0,0
6	03	1215	Administrazioaren Ibilgailuen Atala <i>Parque Móvil de la Administración</i>	934,0	0,0
6	03	6112	Zerga-politika <i>Política Fiscal</i>	40,0	0,0
6	04		JUSTIZIA, LAN ETA GIZARTE SEGURANTZA <i>JUSTICIA, EMPLEO Y SEGURIDAD SOCIAL</i>	10.926,7	0,1
6	04	1411	Justizi Administrazioa <i>Administración de Justicia</i>	9.666,6	0,1
6	04	3111	Egitura eta Laguntza <i>Estructura y Apoyo</i>	402,2	0,0
6	04	3211	Enplegua <i>Empleo</i>	857,8	0,0
6	05		HERRIZAINGOA <i>INTERIOR</i>	33.453,4	0,3
6	05	2211	Egitura eta Laguntza <i>Estructura y apoyo</i>	249,8	0,0
6	05	2221	Trafikoa <i>Tráfico</i>	6.748,3	0,1
6	05	2223	Ertzaintza Zerbitzuan <i>Ertzaintza en Servicio</i>	24.960,7	0,3
6	05	2231	Larrialdiei aurre egitea <i>Atención de Emergencias</i>	880,7	0,0
6	05	4611	Hauteskundeak <i>Procesos Electorales</i>	104,0	0,0
6	05	6113	Joko eta Ikuskizunak <i>Juego y Espectáculos</i>	510,0	0,0
6	06		INDUSTRIA, MERKATARITZA ETA TURISMOA <i>INDUSTRIA, COMERCIO Y TURISMO</i>	5.210,5	0,1
6	06	4431	Kontsumoa <i>Consumo</i>	20,6	0,0
6	06	5211	Euskadi Informazioaren Gizartean Plana <i>Plan Euskadi en la Sociedad de la Información</i>	2.864,4	0,0
6	06	7211	Egitura eta Laguntza <i>Estructura y Apoyo</i>	1.751,2	0,0
6	06	7213	Industria Segurtasuna <i>Seguridad Industrial</i>	6,2	0,0
6	06	7511	Turismoa <i>Turismo</i>	418,1	0,0
6	06	7612	Barne Merkataritza <i>Comercio Interior</i>	150,0	0,0
6	07		ETXEBIZITZA ETA GIZARTE GAIAK <i>VIVIENDA Y ASUNTOS SOCIALES</i>	69.663,5	0,7
6	07	4311	Egitura eta Laguntza <i>Estructura y Apoyo</i>	2,0	0,0
6	07	4312	Etxebizitza <i>Vivienda</i>	69.661,5	0,7
6	08		HEZKUNTZA, UNIBERTSITATE ETA IKERKETA <i>EDUCACIÓN, UNIVERSIDADES E INVESTIGACIÓN</i>	84.294,8	0,8
6	08	4211	Egitura eta Laguntza <i>Estructura y Apoyo</i>	93,0	0,0

MILA / MILES

KAPITULUA CAPITULO	SEKZIOA SECCION	PROGRAMA PROGRAMA		2008	% GUZTIRA % TOTAL
6	08	4221	Haur eta Lehen Hezkuntza <i>Educación Infantil y Primaria</i>	43.183,6	0,4
6	08	4222	Bigarren Hezk., Osabidezkoa eta Lanbide Heziketa <i>Educ. Secundaria, Compensatoria y Formación Profes.</i>	38.755,0	0,4
6	08	4224	Araubide Bereziko Irakaskuntzak <i>Enseñanzas de Régimen Especial</i>	1.199,1	0,0
6	08	4225	Hezkuntza Berritzea eta Irakasleak Etengabe Prest. <i>Innovación Educ. y Form. Perman. del Profesorado</i>	406,2	0,0
6	08	4226	Etengabeko Ikaskuntza eta Helduen Hezkuntza <i>Aprendizaje Permanente y Ed. Personas Adultas EPA</i>	382,5	0,0
6	08	4715	Hezkuntza Sistemaren Euskalduntzea <i>Euskaldunización del Sistema Educativo</i>	95,5	0,0
6	08	5412	Ikerketa <i>Investigación</i>	180,0	0,0
6	09		OSASUNA <i>SANIDAD</i>	5.302,7	0,1
6	09	4111	Administrazio Orokorra: Egitura eta Laguntza <i>Administración General: Estructura y Apoyo</i>	5.025,8	0,1
6	09	4113	Osasun Publikoa <i>Salud Pública</i>	276,9	0,0
6	10		KULTURA <i>CULTURA</i>	3.435,2	0,0
6	10	3222	Gazteria eta Gizarte Ekintza <i>Juventud y Acción Comunitaria</i>	231,2	0,0
6	10	4511	Egitura eta Laguntza <i>Estructura y Apoyo</i>	226,0	0,0
6	10	4512	Kirolak <i>Deportes</i>	120,0	0,0
6	10	4514	Ondare Historiko Artistikoa <i>Patrimonio Histórico Artístico</i>	1.010,0	0,0
6	10	4711	Hizkuntza Politika <i>Política Lingüística</i>	1.848,0	0,0
6	11		INGURUMEN ETA LURRALDE ANTOLAMENDUA <i>MEDIO AMBIENTE Y ORDENACIÓN DEL TERRITORIO</i>	4.041,2	0,0
6	11	4420	Egitura eta Laguntza <i>Estructura y Apoyo</i>	1.939,8	0,0
6	11	4421	Ingurumenaren Babesa <i>Protección del Medio Ambiente</i>	2.101,4	0,0
6	12		GARRAIO ETA HERRI LANAK <i>TRANSPORTES Y OBRAS PÚBLICAS</i>	636.295,9	6,4
6	12	5111	Egitura eta Laguntza <i>Estructura y Apoyo</i>	419,8	0,0
6	12	5131	Trenbideak <i>Ferrocarriles</i>	40.019,1	0,4
6	12	5133	Bilboko Hiri Trenbidea (BHT) <i>Ferrocarril Metropolitano Bilbao (FMB)</i>	4.780,0	0,0
6	12	5134	EAE-KO Trenbide Sare Berria-Berezko Finantzazioa <i>Nueva Red Ferroviaria en la CAE-Finan. Propia</i>	33.140,0	0,3
6	12	5135	EAE-KO Trenbide Sare Berria-Kudeaketa Kredituak <i>Nueva Red Ferroviaria en la CAE-Créditos Gestión</i>	533.400,0	5,4
6	12	5142	Garraioaren Antolamendua <i>Ordenación del Transporte</i>	275,9	0,0
6	12	5151	Portuen Administrazioa eta Itsas Gaiak <i>Administración Portuaria y Asuntos Marítimos</i>	22.886,1	0,2
6	12	5211	Euskadi Informazioaren Gizarte Plan <i>Plan Euskadi en la Sociedad de la Información</i>	125,0	0,0
6	12	5512	Meteorologia eta Klimatologia <i>Meteorología y Climatología</i>	1.250,0	0,0
6	13		NEKAZARITZA, ARRANTZA ETA ELIKADURA <i>AGRICULTURA, PESCA Y ALIMENTACIÓN</i>	963,8	0,0
6	13	7110	Egitura eta Laguntza <i>Estructura y Apoyo</i>	775,0	0,0
6	13	7111	Nekazaritza, eta Landaren eta Itsasertzen gar. <i>Agricultura y Desarrollo Rural y Litoral</i>	33,8	0,0

MILA / MILES

KAPITULUA CAPITULO	SEKZIOA SECCION	PROGRAMA PROGRAMA		2008	% GUZTIRA % TOTAL
6	13	7112	Arrantza Pesca	120,0	0,0
6	13	7113	Elikagaien Sustapena eta Kalitatea Promoción y Calidad Alimentaria	35,0	0,0
6	99		HAINBAT SAIL DIVERSOS DEPARTAMENTOS	111.879,2	1,1
6	99	1221	Hainbat Sail Diversos Departamentos	25.365,2	0,3
6	99	1411	Justizi Administrazioa Administración de Justicia	7.840,0	0,1
6	99	2223	Ertzaintza Zerbitzuan Ertzaintza en Servicio	10.000,0	0,1
6	99	4221	Haur eta Lehen Hezkuntza Educación Infantil y Primaria	3.500,0	0,0
6	99	4222	Bigarren Hezk., Osabidezkoa eta Lanbide Heziketa Educ.Secundaria, Compensatoria y Formación Profes.	3.500,0	0,0
6	99	4514	Ondare Historiko Artistikoa Patrimonio Histórico Artístico	8.000,0	0,1
6	99	5211	Euskadi Informazioaren Gizartean Plana Plan Euskadi en la Sociedad de la Información	53.674,0	0,5
7			KAPITAL ERAGIKETETAKO TRANSF. ETA DIRULAGUNTZAK TRANSFERENCIAS Y SUBVENCIONES OPERACIONES CAPITAL	932.493,8	9,4
7	00		LEGEbiltzarra PARLAMENTO	1.441,0	0,0
7	00	1111	Legebiltzarra Parlamento	1.441,0	0,0
7	01		LEHENDAKARITZA PRESIDENCIA	40.429,4	0,4
7	01	1311	Kanpo Harremanak Acción Exterior	429,4	0,0
7	01	5414	Berrikuntzarako Funtsa Fondo de Innovación	40.000,0	0,4
7	03		OGASUN ETA HERRI ADMINISTRAZIOA HACIENDA Y ADMINISTRACIÓN PÚBLICA	32.272,3	0,3
7	03	1213	F. Publikoa, Langileen Hautaketa eta Prestakuntza Función Pública, Selección y Formación Personal	95,7	0,0
7	03	1214	Informatika eta Telekomunikazioak Informática y Telecomunicaciones	9.729,0	0,1
7	03	4432	Lurraldeko Politika Política Regional	18.000,0	0,2
7	03	5511	Estatistika Estadística	1.762,6	0,0
7	03	6311	Finantza-Politika Política Financiera	2.685,0	0,0
7	04		JUSTIZIA, LAN ETA GIZARTE SEGURANTZA JUSTICIA, EMPLEO Y SEGURIDAD SOCIAL	5.591,1	0,1
7	04	1411	Justizi Administrazioa Administración de Justicia	572,1	0,0
7	04	1412	Justizia Justicia	64,9	0,0
7	04	3112	Lan eta Gizarte Segurantzaren eta Laneko Osasuna Trabajo y Seguridad Social y Salud Laboral	1.161,6	0,0
7	04	3121	Gizarteratzea Inserción Social	1.232,0	0,0
7	04	3211	Enplegua Empleo	368,6	0,0
7	04	3212	Gizarte Ekonomia Economía Social	2.191,8	0,0
7	05		HERRIZAINGOA INTERIOR	2.082,5	0,0
7	05	2222	Euskal Herriko Poliziaren Prestakuntza Formación de la Policía de Euskadi	2.082,5	0,0
7	06		INDUSTRIA, MERKATARITZA ETA TURISMOA INDUSTRIA, COMERCIO Y TURISMO	132.614,4	1,3

MILA / MILES

KAPITULUA CAPITULO	SEKZIOA SECCION	PROGRAMA PROGRAMA		2008	% GUZTIRA % TOTAL
7	06	4431	Kontsumoa <i>Consumo</i>	118,5	0,0
7	06	5413	Teknologia <i>Tecnología</i>	95.833,2	1,0
7	06	7212	Industria Garapena eta Ekintzaileen Laguntza <i>Desarrollo Industrial y Apoyo a Emprendedores</i>	12.855,8	0,1
7	06	7214	Berrikuntza eta Lehiakortasun Estrategia <i>Innovación y Estrategia de Competitividad</i>	1.270,0	0,0
7	06	7311	Energia eta Meatze Politika eta Garapena <i>Política y Desarrollo Energético y Minero</i>	8.368,0	0,1
7	06	7511	Turismoa <i>Turismo</i>	2.480,2	0,0
7	06	7612	Barne Merkataritza <i>Comercio Interior</i>	11.688,7	0,1
7	07		ETXEBIZITZA ETA GIZARTE GAIAK <i>VIVIENDA Y ASUNTOS SOCIALES</i>	133.440,4	1,3
7	07	1312	Garapen Lankidetzak <i>Cooperación al Desarrollo</i>	44.638,3	0,4
7	07	3123	Gizarte Zerbitzuak <i>Servicios Sociales</i>	180,0	0,0
7	07	4312	Etxebizitza <i>Vivienda</i>	88.622,1	0,9
7	08		HEZKUNTZA, UNIBERTSITATE ETA IKERKETA <i>EDUCACIÓN, UNIVERSIDADES E INVESTIGACIÓN</i>	67.011,9	0,7
7	08	4221	Haur eta Lehen Hezkuntza <i>Educación Infantil y Primaria</i>	16.417,3	0,2
7	08	4222	Bigarren Hezk., Osabidezkoa eta Lanbide Heziketa <i>Educ. Secundaria, Compensatoria y Formación Profes.</i>	4.982,8	0,1
7	08	4223	Unibertsitateko Irakaskuntza <i>Enseñanza Universitaria</i>	36.853,3	0,4
7	08	5412	Ikerketa <i>Investigación</i>	8.758,5	0,1
7	09		OSASUNA <i>SANIDAD</i>	106.715,4	1,1
7	09	4112	Osasun Finantzaketa eta Kontratazioa <i>Financiación y Contratación Sanitaria</i>	103.688,8	1,0
7	09	4114	Osasun Plangintza eta Antolamendua <i>Planificación y Ordenación Sanitaria</i>	30,0	0,0
7	09	5211	Euskadi Informazioaren Gizartean Plana <i>Plan Euskadi en la Sociedad de la Información</i>	2.996,6	0,0
7	10		KULTURA <i>CULTURA</i>	32.011,3	0,3
7	10	3222	Gazteria eta Gizarte Ekintza <i>Juventud y Acción Comunitaria</i>	1.306,0	0,0
7	10	4512	Kirolak <i>Deportes</i>	300,0	0,0
7	10	4513	Kulturaren Sustapena <i>Promoción de la Cultura</i>	2.337,6	0,0
7	10	4514	Ondare Historiko Artistikoa <i>Patrimonio Histórico Artístico</i>	13.664,7	0,1
7	10	4515	Gizarte Hedabideak <i>Medios de Comunicación Social</i>	13.530,4	0,1
7	10	4711	Hizkuntza Politika <i>Política Lingüística</i>	872,6	0,0
7	11		INGURUMEN ETA LURRALDE ANTOLAMENDUA <i>MEDIO AMBIENTE Y ORDENACION DEL TERRITORIO</i>	74.718,6	0,8
7	11	4313	Lurralde Antolamendua <i>Ordenación Territorial</i>	1.456,8	0,0
7	11	4421	Ingurumenaren Babesa <i>Protección del Medio Ambiente</i>	10.717,3	0,1
7	11	5121	Uraren Plangintza eta Administrazioa <i>Planificación y Administración Hidráulica</i>	62.544,5	0,6
7	12		GARRAIO ETA HERRI LANAK <i>TRANSPORTES Y OBRAS PÚBLICAS</i>	164.991,3	1,7

MILA / MILES

KAPITULUA CAPITULO	SEKZIOA SECCION	PROGRAMA PROGRAMA		2008	% GUZTIRA % TOTAL
7	12	5131	Trenbideak <i>Ferrocarriles</i>	79.410,0	0,8
7	12	5133	Bilboko Hiri Trenbidea (BHT) <i>Ferrocarril Metropolitano Bilbao (FMB)</i>	42.070,0	0,4
7	12	5142	Garraioaren Antolamendua <i>Ordenación del Transporte</i>	42.711,3	0,4
7	12	5151	Portuen Administrazioa eta Itsas Gaiak <i>Administración Portuaria y Asuntos Marítimos</i>	200,0	0,0
7	12	5512	Meteorologia eta Klimatologia <i>Meteorología y Climatología</i>	600,0	0,0
7	13		NEKAZARITZA, ARRANTZA ETA ELIKADURA AGRICULTURA, PESCA Y ALIMENTACIÓN	46.422,1	0,5
7	13	5411	Nekazaritza eta Arrantza Alorreko Iker. eta Garap. <i>Investigación y Desarrollo Agropesquero</i>	3.305,8	0,0
7	13	7111	Nekazaritza, eta Landaren eta Itsasertzaren gar. <i>Agricultura y Desarrollo Rural y Litoral</i>	14.140,0	0,1
7	13	7112	Arrantza <i>Pesca</i>	8.431,3	0,1
7	13	7113	Elikagaien Sustapena eta Kalitatea <i>Promoción y Calidad Alimentaria</i>	20.545,0	0,2
7	51		LAN HARREMANETARAKO KONTSEILUA CONSEJO DE RELACIONES LABORALES	114,0	0,0
7	51	3131	Gizarte Solaskidetzaren Garapena <i>Desarrollo de la Interlocución Social</i>	114,0	0,0
7	52		EKONOMIA ETA GIZARTE EUSKAL KONTSEILUA CONSEJO ECONOMICO Y SOCIAL VASCO	37,4	0,0
7	52	1124	Ekonomia eta Gizarte Euskal Kontseilua <i>Consejo Económico y Social Vasco</i>	37,4	0,0
7	53		EUSKADIKO KOOPERATIBEN GOREN KONTSEILUA CONSEJO SUPERIOR DE COOPERATIVAS DE EUSKADI	10,4	0,0
7	53	3213	Euskadiko Kooperatiben Goren Kontseilua <i>Consejo Superior de Cooperativas de Euskadi</i>	10,4	0,0
7	54		HERRI KONTUEN EUSKAL EPAITEGIA TRIBUNAL VASCO DE CUENTAS PÚBLICAS	224,4	0,0
7	54	1112	Herri Kontuen Euskal Epaitegia <i>Tribunal Vasco de Cuentas Públicas</i>	224,4	0,0
7	55		DATUAK BABESTEKO EUSKAL BULEGOA AGENCIA VASCA DE PROTECCION DE DATOS	278,1	0,0
7	55	1113	Datuak Babesteko Euskal Bulegoa <i>Agencia Vasca de Protección de Datos</i>	278,1	0,0
7	95		ERAKUNDEEN BALIABIDEAK ETA KONPROMISOAK RECURSOS Y COMPROMISOS INSTITUCIONALES	72.088,0	0,7
7	95	9119	Bestelako Finantza-harr.,Euskal Alor Publikoarekin <i>Otras Relaciones Financieras con Sec. Públ. Vasco</i>	72.088,0	0,7
7	99		HAINBAT SAIL DIVERSOS DEPARTAMENTOS	20.000,0	0,2
7	99	4112	Osasun Finantzaketa eta Kontratazioa <i>Financiación y Contratación Sanitaria</i>	20.000,0	0,2
8			FINANTZA-AKTIBOEN GEHIKUNTZA AUMENTO DE ACTIVOS FINANCIEROS	99.241,7	1,0
8	01		LEHENDAKARITZA PRESIDENCIA	39,5	0,0
8	01	1121	Egitura eta Laguntza <i>Estructura y Apoyo</i>	39,5	0,0
8	02		LEHENDAKARIORDETZA VICEPRESIDENCIA	55,7	0,0
8	02	1123	Lehendakariordetza <i>Vicepresidencia</i>	55,7	0,0
8	03		OGASUN ETA HERRI ADMINISTRAZIOA HACIENDA Y ADMINISTRACIÓN PÚBLICA	187,1	0,0
8	03	1211	Egitura eta Laguntza <i>Estructura y Apoyo</i>	187,1	0,0
8	04		JUSTIZIA, LAN ETA GIZARTE SEGURANTZA JUSTICIA, EMPLEO Y SEGURIDAD SOCIAL	245,8	0,0

MILA / MILES


KAPITULUA CAPITULO	SEKZIOA SECCION	PROGRAMA PROGRAMA		2008	% GUZTIRA % TOTAL
8	04	1411	Justizi Administrazioa <i>Administración de Justicia</i>	156,0	0,0
8	04	3111	Egitura eta Laguntza <i>Estructura y Apoyo</i>	89,9	0,0
8	05		HERRIZAINGOA <i>INTERIOR</i>	6.469,2	0,1
8	05	2211	Egitura eta Laguntza <i>Estructura y apoyo</i>	66,8	0,0
8	05	2223	Ertzaintza Zerbitzuan <i>Ertzaintza en Servicio</i>	6.402,4	0,1
8	06		INDUSTRIA, MERKATARITZA ETA TURISMOA <i>INDUSTRIA, COMERCIO Y TURISMO</i>	72.686,9	0,7
8	06	7211	Egitura eta Laguntza <i>Estructura y Apoyo</i>	120,0	0,0
8	06	7212	Industria Garapena eta Ekintzaileen Laguntza <i>Desarrollo Industrial y Apoyo a Emprendedores</i>	35.662,9	0,4
8	06	7214	Berrikuntza eta Lehiakortasun Estrategia <i>Innovación y Estrategia de Competitividad</i>	18.382,9	0,2
8	06	7511	Turismoa <i>Turismo</i>	1.255,6	0,0
8	06	7612	Barne Merkataritza <i>Comercio Interior</i>	12.020,2	0,1
8	06	7613	Kanpo Merkatuaren Sustapena eta Lankidetzak <i>Promoción Comercio Exterior y Cooper. Económica</i>	5.245,3	0,1
8	07		ETXEBIZITZA ETA GIZARTE GAIAK <i>VIVIENDA Y ASUNTOS SOCIALES</i>	75,0	0,0
8	07	4311	Egitura eta Laguntza <i>Estructura y Apoyo</i>	75,0	0,0
8	08		HEZKUNTZA, UNIBERTSITATE ETA IKERKETA <i>EDUCACIÓN, UNIVERSIDADES E INVESTIGACIÓN</i>	4.808,0	0,0
8	08	4211	Egitura eta Laguntza <i>Estructura y Apoyo</i>	4.808,0	0,0
8	09		OSASUNA <i>SANIDAD</i>	292,2	0,0
8	09	4111	Administrazio Orokorra: Egitura eta Laguntza <i>Administración General: Estructura y Apoyo</i>	292,2	0,0
8	10		KULTURA <i>CULTURA</i>	5.536,7	0,1
8	10	4511	Egitura eta Laguntza <i>Estructura y Apoyo</i>	52,8	0,0
8	10	4513	Kulturaren Sustapena <i>Promoción de la Cultura</i>	2.478,8	0,0
8	10	4514	Ondare Historiko Artistikoa <i>Patrimonio Histórico Artístico</i>	3.005,1	0,0
8	11		INGURUMEN ETA LURRALDE ANTOLAMENDUA <i>MEDIO AMBIENTE Y ORDENACIÓN DEL TERRITORIO</i>	3.300,0	0,0
8	11	4313	Lurralde Antolamendua <i>Ordenación Territorial</i>	260,0	0,0
8	11	4420	Egitura eta Laguntza <i>Estructura y Apoyo</i>	40,0	0,0
8	11	5121	Uraren Plangintza eta Administrazioa <i>Planificación y Administración Hidráulica</i>	3.000,0	0,0
8	12		GARRAIO ETA HERRI LANAK <i>TRANSPORTES Y OBRAS PÚBLICAS</i>	670,0	0,0
8	12	5111	Egitura eta Laguntza <i>Estructura y Apoyo</i>	40,0	0,0
8	12	5142	Garraioaren Antolamendua <i>Ordenación del Transporte</i>	630,0	0,0
8	13		NEKAZARITZA, ARRANTZA ETA ELIKADURA <i>AGRICULTURA, PESCA Y ALIMENTACIÓN</i>	1.875,6	0,0
8	13	5411	Nekazaritza eta Arrantza Alorreko Iker. eta Garap. <i>Investigación y Desarrollo Agropesquero</i>	1.812,0	0,0
8	13	7110	Egitura eta Laguntza <i>Estructura y Apoyo</i>	63,6	0,0

MILA / MILES

KAPITULUA CAPITULO	SEKZIOA SECCION	PROGRAMA PROGRAMA		2008	% GUZTIRA % TOTAL
8	99		HAINBAT SAIL DIVERSOS DEPARTAMENTOS	3.000,0	0,0
8	99	5211	Euskadi Informazioaren Gizartean Plana Plan Euskadi en la Sociedad de la Información	3.000,0	0,0
9			FINANTZA-PASIBOEN GUTXITZEA DISMINUCIÓN DE PASIVOS FINANCIEROS	200.202,4	2,0
9	90		ZOR PUBLIKOA DEUDA PÚBLICA	200.202,4	2,0
9	90	0111	Zor Publikoa Deuda Pública	200.202,4	2,0
			GUZTIRA TOTAL	9.939.662,0	100



Sailkapen Ekonomiko-Funtzionala
Clasificación Económica-Funcional



Administrazio Orokorra
Administración General

KAPIT./FUNTZIOEN ARABERAKO LABURPENA - GASTUA
RESUMEN POR CAPÍTULO; FUNCIÓN - GASTO

ORGANIKOA / ORGANICA		EKONOMIKOA / ECONOMICA	FUNTZIONALA / FUNCIONAL	MILA / MILES	
KAPITULUA CAPITULO	FUNTZIOA FUNCION		2008	% GUZTIRA % TOTAL	
1		LANGILE-GASTUAK GASTOS DE PERSONAL	1.806.278,3	18,2	
1	1	Zerbitzu Orokorrak <i>Servicios de Carácter General</i>	203.367,9	2,0	
1	11	Jaurlaritzaren eta E.A.E.aren Goi Mailako Zuztza. <i>Alta Dirección de la Com. Autónoma y del Gobierno</i>	13.939,9	0,1	
1	12	Administrazio Orokorra <i>Administración General</i>	97.071,4	1,0	
1	13	Kanpo Harremanak <i>Relaciones Exteriores</i>	4.625,5	0,0	
1	14	Justizia <i>Justicia</i>	87.731,1	0,9	
1	2	Herri Babesa eta Herritarren Segurtasuna <i>Protección Civil y Seguridad Ciudadana</i>	408.969,6	4,1	
1	22	Herri Segurtasuna eta Babesa <i>Seguridad y Protección Civil</i>	408.969,6	4,1	
1	3	Gizarte Segurtasuna, Babesa eta Sustapena <i>Seguridad, Protección y Promoción Social</i>	17.548,2	0,2	
1	31	Gizarte Segurtasuna eta Babesa <i>Seguridad y Protección Social</i>	14.429,0	0,1	
1	32	Gizarte Sustapena <i>Promoción Social</i>	3.119,2	0,0	
1	4	Izaera Sozialeko Ondasun Publikoen Ekoizpena <i>Producción de Bienes Públicos de Carácter Social</i>	1.130.313,6	11,4	
1	41	Osasuna <i>Sanidad</i>	44.588,8	0,4	
1	42	Hezkuntza <i>Educación</i>	1.025.386,2	10,3	
1	43	Etxebizitza eta Hirigintza <i>Vivienda y Urbanismo</i>	12.547,8	0,1	
1	44	Gizarte Ongizatea <i>Bienestar Comunitario</i>	7.879,5	0,1	
1	45	Kultura <i>Cultura</i>	6.034,4	0,1	
1	46	Komunitate eta Gizarte Zerbitzuak <i>Otros Servicios Comunitarios y Sociales</i>	929,0	0,0	
1	47	Euskararen Sustapena <i>Promoción del Euskera</i>	32.948,0	0,3	
1	5	Ekonomia-zko Ondasun Publikoen Ekoizpena <i>Producción Bienes Públicos de Carácter Económico</i>	7.009,7	0,1	
1	51	Oinarrizko Azpiegiturak eta Garraioa <i>Infraestructuras Básicas y Transportes</i>	5.794,5	0,1	
1	52	Komunikazioak <i>Comunicaciones</i>	69,8	0,0	
1	54	Ikerketa Zientifikoa, Teknikoa eta Aplikatua <i>Investigación Científica, Técnica y Aplicada</i>	878,5	0,0	
1	55	Oinarrizko Informazioa eta Estatistikoa <i>Información Básica y Estadística</i>	266,9	0,0	
1	6	Ekonomia-arauketa Orokorra <i>Regulación Económica de Carácter General</i>	12.831,1	0,1	
1	61	Ekonomia-arauketa <i>Regulación Económica</i>	11.346,7	0,1	
1	63	Finantza-arauketa <i>Regulación Financiera</i>	1.484,4	0,0	
1	7	Ekoizpen-sektoreen Arautze Ekonomikoa <i>Regulación Económica de Sectores Productivos</i>	26.238,1	0,3	
1	71	Nekazaritza, Abeltzaintza eta Arrantza <i>Agricultura, Ganadería y Pesca</i>	9.034,6	0,1	
1	72	Industria <i>Industria</i>	14.673,0	0,1	

MILA / MILES

KAPITULUA CAPITULO	FUNTZIOA FUNCION		2008	% GUZTIRA % TOTAL
1	73	Energia <i>Energía</i>	539,6	0,0
1	75	Turismoa <i>Turismo</i>	761,8	0,0
1	76	Merkataritza <i>Comercio</i>	1.229,1	0,0
2		FUNTZIONAMENDU-GASTUAK GASTOS DE FUNCIONAMIENTO	2.982.377,1	30,0
2	0	Zor Publikoa <i>Deuda Pública</i>	125,5	0,0
2	01	Zor Publikoa <i>Deuda Pública</i>	125,5	0,0
2	1	Zerbitzu Orokorrak <i>Servicios de Carácter General</i>	153.107,9	1,5
2	11	Jaurilaritzaren eta E.A.E.aren Goi Mailako Zuztza. <i>Alta Dirección de la Com. Autónoma y del Gobierno</i>	9.944,3	0,1
2	12	Administrazio Orokorra <i>Administración General</i>	99.892,4	1,0
2	13	Kanpo Harremanak <i>Relaciones Exteriores</i>	3.064,9	0,0
2	14	Justizia <i>Justicia</i>	40.206,3	0,4
2	2	Herri Babesa eta Herritarren Segurtasuna <i>Protección Civil y Seguridad Ciudadana</i>	157.573,5	1,6
2	22	Herri Segurtasuna eta Babesa <i>Seguridad y Protección Civil</i>	157.573,5	1,6
2	3	Gizarte Segurtasuna, Babesa eta Sustapena <i>Seguridad, Protección y Promoción Social</i>	14.337,8	0,1
2	31	Gizarte Segurtasuna eta Babesa <i>Seguridad y Protección Social</i>	12.429,5	0,1
2	32	Gizarte Sustapena <i>Promoción Social</i>	1.908,3	0,0
2	4	Izaera Sozialeko Ondasun Publikoen Ekoizpena <i>Producción de Bienes Públicos de Carácter Social</i>	2.568.306,0	25,8
2	41	Osasuna <i>Sanidad</i>	2.365.470,2	23,8
2	42	Hezkuntza <i>Educación</i>	145.710,9	1,5
2	43	Etxebizitza eta Hirigintza <i>Vivienda y Urbanismo</i>	14.478,7	0,1
2	44	Gizarte Ongizatea <i>Bienestar Comunitario</i>	24.910,3	0,3
2	45	Kultura <i>Cultura</i>	7.959,2	0,1
2	46	Komunitate eta Gizarte Zerbitzuak <i>Otros Servicios Comunitarios y Sociales</i>	1.043,0	0,0
2	47	Euskararen Sustapena <i>Promoción del Euskera</i>	8.733,7	0,1
2	5	Ekonomiazko Ondasun Publikoen Ekoizpena <i>Producción Bienes Públicos de Carácter Económico</i>	59.214,1	0,6
2	51	Oinarrizko Azpiegiturak eta Garraioa <i>Infraestructuras Básicas y Transportes</i>	13.467,6	0,1
2	52	Komunikazioak <i>Comunicaciones</i>	39.930,4	0,4
2	54	Ikerketa Zientifikoa, Teknikoa eta Aplikatua <i>Investigación Científica, Técnica y Aplicada</i>	2.463,4	0,0
2	55	Oinarrizko Informazioa eta Estatistikoa <i>Información Básica y Estadística</i>	3.352,7	0,0
2	6	Ekonomia-arauketa Orokorra <i>Regulación Económica de Carácter General</i>	9.967,3	0,1
2	61	Ekonomia-arauketa <i>Regulación Económica</i>	4.201,3	0,0
2	63	Finantza-arauketa <i>Regulación Financiera</i>	5.766,0	0,1

MILA / MILES

KAPITULUA CAPITULO	FUNTZIOA FUNCION		2008	% GUZTIRA % TOTAL
2	7	Ekoizpen-sektoreen Arautze Ekonomikoa <i>Regulación Económica de Sectores Productivos</i>	19.745,1	0,2
2	71	Nekazaritza, Abeltzaintza eta Arrantza <i>Agricultura, Ganadería y Pesca</i>	9.618,0	0,1
2	72	Industria <i>Industria</i>	4.127,4	0,0
2	73	Energia <i>Energía</i>	328,3	0,0
2	75	Turismoa <i>Turismo</i>	3.909,0	0,0
2	76	Merkataritza <i>Comercio</i>	1.762,4	0,0
3		FINANTZA-GASTUAK GASTOS FINANCIEROS	69.998,7	0,7
3	0	Zor Publikoa <i>Deuda Pública</i>	66.717,4	0,7
3	01	Zor Publikoa <i>Deuda Pública</i>	66.717,4	0,7
3	1	Zerbitzu Orokorrak <i>Servicios de Carácter General</i>	18,0	0,0
3	12	Administrazio Orokorra <i>Administración General</i>	18,0	0,0
3	2	Herri Babesa eta Herritarren Segurtasuna <i>Protección Civil y Seguridad Ciudadana</i>	113,0	0,0
3	22	Herri Segurtasuna eta Babesa <i>Seguridad y Protección Civil</i>	113,0	0,0
3	4	Izaera Sozialeko Ondasun Publikoen Ekoizpena <i>Producción de Bienes Públicos de Carácter Social</i>	3.030,5	0,0
3	43	Etxebizitza eta Hirigintza <i>Vivienda y Urbanismo</i>	3.030,5	0,0
3	5	Ekonomiazko Ondasun Publikoen Ekoizpena <i>Producción Bienes Públicos de Carácter Económico</i>	59,8	0,0
3	51	Oinarrizko Azpiegiturak eta Garraioa <i>Infraestructuras Básicas y Transportes</i>	59,8	0,0
3	6	Ekonomia-arauketa Orokorra <i>Regulación Económica de Carácter General</i>	60,0	0,0
3	63	Finantza-arauketa <i>Regulación Financiera</i>	60,0	0,0
4		GASTU ARRUNTETARAKO TRANSF. ETA DIRULAGUNTZAK TRANSFERENCIAS Y SUBVENCIONES GASTOS CORRIENTES	2.862.511,7	28,8
4	1	Zerbitzu Orokorrak <i>Servicios de Carácter General</i>	76.818,3	0,8
4	11	Jaurilaritzaren eta E.A.E.aren Goi Mailako Zuztza. <i>Alta Dirección de la Com. Autónoma y del Gobierno</i>	39.552,0	0,4
4	12	Administrazio Orokorra <i>Administración General</i>	16.207,0	0,2
4	13	Kanpo Harremanak <i>Relaciones Exteriores</i>	4.404,9	0,0
4	14	Justizia <i>Justicia</i>	16.654,4	0,2
4	2	Herri Babesa eta Herritarren Segurtasuna <i>Protección Civil y Seguridad Ciudadana</i>	18.813,1	0,2
4	22	Herri Segurtasuna eta Babesa <i>Seguridad y Protección Civil</i>	18.813,1	0,2
4	3	Gizarte Segurtasuna, Babesa eta Sustapena <i>Seguridad, Protección y Promoción Social</i>	425.186,3	4,3
4	31	Gizarte Segurtasuna eta Babesa <i>Seguridad y Protección Social</i>	360.849,1	3,6
4	32	Gizarte Sustapena <i>Promoción Social</i>	64.337,1	0,6
4	4	Izaera Sozialeko Ondasun Publikoen Ekoizpena <i>Producción de Bienes Públicos de Carácter Social</i>	1.961.738,4	19,7
4	41	Osasuna <i>Sanidad</i>	639.887,7	6,4

MILA / MILES

KAPITULUA CAPITULO	FUNTZIOA FUNCION		2008	% GUZTIRA % TOTAL
4	42	Hezkuntza <i>Educación</i>	1.042.669,0	10,5
4	43	Etxebizitza eta Hirigintza <i>Vivienda y Urbanismo</i>	20.394,8	0,2
4	44	Gizarte Ongizatea <i>Bienestar Comunitario</i>	10.378,7	0,1
4	45	Kultura <i>Cultura</i>	167.520,5	1,7
4	46	Komunitate eta Gizarte Zerbitzuak <i>Otros Servicios Comunitarios y Sociales</i>	6.300,0	0,1
4	47	Euskararen Sustapena <i>Promoción del Euskera</i>	74.587,7	0,8
4	5	Ekonomiazko Ondasun Publikoen Ekoizpena <i>Producción Bienes Públicos de Carácter Económico</i>	118.537,4	1,2
4	51	Oinarrizko Azpiegiturak eta Garraioa <i>Infraestructuras Básicas y Transportes</i>	54.965,3	0,6
4	52	Komunikazioak <i>Comunicaciones</i>	12.999,2	0,1
4	54	Ikerketa Zientifikoa, Teknikoa eta Aplikatua <i>Investigación Científica, Técnica y Aplicada</i>	39.246,8	0,4
4	55	Oinarrizko Informazioa eta Estatistikoa <i>Información Básica y Estadística</i>	11.326,0	0,1
4	6	Ekonomia-arauketa Orokorra <i>Regulación Económica de Carácter General</i>	565,0	0,0
4	61	Ekonomia-arauketa <i>Regulación Económica</i>	420,0	0,0
4	63	Finantza-arauketa <i>Regulación Financiera</i>	145,0	0,0
4	7	Ekoizpen-sektoreen Arautze Ekonomikoa <i>Regulación Económica de Sectores Productivos</i>	172.546,7	1,7
4	71	Nekazaritza, Abeltzaintza eta Arrantza <i>Agricultura, Ganadería y Pesca</i>	85.944,9	0,9
4	72	Industria <i>Industria</i>	50.663,7	0,5
4	73	Energia <i>Energía</i>	627,3	0,0
4	75	Turismoa <i>Turismo</i>	14.425,0	0,1
4	76	Merkataritza <i>Comercio</i>	20.885,7	0,2
4	9	Beste Adm. Publiko batzuekiko finantza-harremanak <i>Relaciones Financieras con otras Admones. Públicas</i>	88.306,6	0,9
4	91	Euskal Alor Publikoarekiko finantza-harremanak <i>Relaciones Financieras con el Sector Público Vasco</i>	88.306,6	0,9
6		INBERTSIO ERREALAK INVERSIONES REALES	986.558,2	9,9
6	1	Zerbitzu Orokorrak <i>Servicios de Carácter General</i>	60.373,1	0,6
6	11	Jaurilaritzaren eta E.A.E.aren Goi Mailako Zuztza. <i>Alta Dirección de la Com. Autónoma y del Gobierno</i>	955,5	0,0
6	12	Administrazio Orokorra <i>Administración General</i>	39.675,6	0,4
6	13	Kanpo Harremanak <i>Relaciones Exteriores</i>	2.235,4	0,0
6	14	Justizia <i>Justicia</i>	17.506,6	0,2
6	2	Herri Babesa eta Herritarren Segurtasuna <i>Protección Civil y Seguridad Ciudadana</i>	42.839,5	0,4
6	22	Herri Segurtasuna eta Babesa <i>Seguridad y Protección Civil</i>	42.839,5	0,4
6	3	Gizarte Segurtasuna, Babesa eta Sustapena <i>Seguridad, Protección y Promoción Social</i>	1.491,2	0,0
6	31	Gizarte Segurtasuna eta Babesa <i>Seguridad y Protección Social</i>	402,2	0,0

MILA / MILES

KAPITULUA CAPITULO	FUNTZIOA FUNCION		2008	% GUZTIRA % TOTAL
6	32	Gizarte Sustapena <i>Promoción Social</i>	1.089,0	0,0
6	4	Izaera Sozialeko Ondasun Publikoen Ekoizpena <i>Producción de Bienes Públicos de Carácter Social</i>	181.450,8	1,8
6	41	Osasuna <i>Sanidad</i>	5.302,7	0,1
6	42	Hezkuntza <i>Educación</i>	91.019,4	0,9
6	43	Etxebizitza eta Hirigintza <i>Vivienda y Urbanismo</i>	69.663,5	0,7
6	44	Gizarte Ongizatea <i>Bienestar Comunitario</i>	4.061,8	0,0
6	45	Kultura <i>Cultura</i>	9.356,0	0,1
6	46	Komunitate eta Gizarte Zerbitzuak <i>Otros Servicios Comunitarios y Sociales</i>	104,0	0,0
6	47	Euskararen Sustapena <i>Promoción del Euskera</i>	1.943,5	0,0
6	5	Ekonomiazko Ondasun Publikoen Ekoizpena <i>Producción Bienes Públicos de Carácter Económico</i>	696.564,3	7,0
6	51	Oinarrizko Azpiegiturak eta Garraioa <i>Infraestructuras Básicas y Transportes</i>	634.920,9	6,4
6	52	Komunikazioak <i>Comunicaciones</i>	60.213,4	0,6
6	54	Ikerketa Zientifikoa, Teknikoa eta Aplikatua <i>Investigación Científica, Técnica y Aplicada</i>	180,0	0,0
6	55	Oinarrizko Informazioa eta Estatistikoa <i>Información Básica y Estadística</i>	1.250,0	0,0
6	6	Ekonomia-arauketa Orokorra <i>Regulación Económica de Carácter General</i>	550,0	0,0
6	61	Ekonomia-arauketa <i>Regulación Económica</i>	550,0	0,0
6	7	Ekoizpen-sektoreen Arautze Ekonomikoa <i>Regulación Económica de Sectores Productivos</i>	3.289,2	0,0
6	71	Nekazaritza, Abeltzaintza eta Arrantza <i>Agricultura, Ganadería y Pesca</i>	963,8	0,0
6	72	Industria <i>Industria</i>	1.757,4	0,0
6	75	Turismoa <i>Turismo</i>	418,1	0,0
6	76	Merkataritza <i>Comercio</i>	150,0	0,0
7		KAPITAL ERAGIKETETAKO TRANSF. ETA DIRULAGUNTZAK TRANSFERENCIAS Y SUBVENCIONES OPERACIONES CAPITAL	932.493,8	9,4
7	1	Zerbitzu Orokorrak <i>Servicios de Carácter General</i>	57.510,2	0,6
7	11	Jaurilaritzaren eta E.A.E.aren Goi Mailako Zuztza. <i>Alta Dirección de la Com. Autónoma y del Gobierno</i>	1.980,9	0,0
7	12	Administrazio Orokorra <i>Administración General</i>	9.824,7	0,1
7	13	Kanpo Harremanak <i>Relaciones Exteriores</i>	45.067,7	0,5
7	14	Justizia <i>Justicia</i>	637,0	0,0
7	2	Herri Babesa eta Herritarren Segurtasuna <i>Protección Civil y Seguridad Ciudadana</i>	2.082,5	0,0
7	22	Herri Segurtasuna eta Babesa <i>Seguridad y Protección Civil</i>	2.082,5	0,0
7	3	Gizarte Segurtasuna, Babesa eta Sustapena <i>Seguridad, Protección y Promoción Social</i>	6.564,4	0,1
7	31	Gizarte Segurtasuna eta Babesa <i>Seguridad y Protección Social</i>	2.687,6	0,0
7	32	Gizarte Sustapena <i>Promoción Social</i>	3.876,8	0,0

MILA / MILES

KAPITULUA CAPITULO	FUNTZIOA FUNCION		2008	% GUZTIRA % TOTAL
7	4	Izaera Sozialeko Ondasun Publikoen Ekoizpena <i>Producción de Bienes Públicos de Carácter Social</i>	331.592,1	3,3
7	41	Osasuna <i>Sanidad</i>	123.718,8	1,2
7	42	Hezkuntza <i>Educación</i>	58.253,4	0,6
7	43	Etxebizitza eta Hirigintza <i>Vivienda y Urbanismo</i>	90.078,9	0,9
7	44	Gizarte Ongizatea <i>Bienestar Comunitario</i>	28.835,8	0,3
7	45	Kultura <i>Cultura</i>	29.832,7	0,3
7	47	Euskararen Sustapena <i>Promoción del Euskera</i>	872,6	0,0
7	5	Ekonomiazko Ondasun Publikoen Ekoizpena <i>Producción Bienes Públicos de Carácter Económico</i>	380.192,6	3,8
7	51	Oinarrizko Azpiegiturak eta Garraioa <i>Infraestructuras Básicas y Transportes</i>	226.935,9	2,3
7	52	Komunikazioak <i>Comunicaciones</i>	2.996,6	0,0
7	54	Ikerketa Zientifikoa, Teknikoa eta Aplikatua <i>Investigación Científica, Técnica y Aplicada</i>	147.897,5	1,5
7	55	Oinarrizko Informazioa eta Estatistikoa <i>Información Básica y Estadística</i>	2.362,6	0,0
7	6	Ekonomia-arauketa Orokorra <i>Regulación Económica de Carácter General</i>	2.685,0	0,0
7	63	Finantza-arauketa <i>Regulación Financiera</i>	2.685,0	0,0
7	7	Ekoizpen-sektoreen Arautze Ekonomikoa <i>Regulación Económica de Sectores Productivos</i>	79.779,0	0,8
7	71	Nekazaritza, Abeltzaintza eta Arrantza <i>Agricultura, Ganadería y Pesca</i>	43.116,3	0,4
7	72	Industria <i>Industria</i>	14.125,8	0,1
7	73	Energia <i>Energía</i>	8.368,0	0,1
7	75	Turismoa <i>Turismo</i>	2.480,2	0,0
7	76	Merkataritza <i>Comercio</i>	11.688,7	0,1
7	9	Beste Adm. Publiko batzuekiko finantza-harremanak <i>Relaciones Financieras con otras Admones. Públicas</i>	72.088,0	0,7
7	91	Euskal Alor Publikoarekiko finantza-harremanak <i>Relaciones Financieras con el Sector Público Vasco</i>	72.088,0	0,7
8		FINANTZA-AKTIBOEN GEHIKUNTZA AUMENTO DE ACTIVOS FINANCIEROS	99.241,7	1,0
8	1	Zerbitzu Orokorrak <i>Servicios de Carácter General</i>	438,3	0,0
8	11	Jaurilaritzaren eta E.A.E.aren Goi Mailako Zuztza. <i>Alta Dirección de la Com. Autónoma y del Gobierno</i>	95,2	0,0
8	12	Administrazio Orokorra <i>Administración General</i>	187,1	0,0
8	14	Justizia <i>Justicia</i>	156,0	0,0
8	2	Herri Babesa eta Herritarren Segurtasuna <i>Protección Civil y Seguridad Ciudadana</i>	6.469,2	0,1
8	22	Herri Segurtasuna eta Babesa <i>Seguridad y Protección Civil</i>	6.469,2	0,1
8	3	Gizarte Segurtasuna, Babesa eta Sustapena <i>Seguridad, Protección y Promoción Social</i>	89,9	0,0
8	31	Gizarte Segurtasuna eta Babesa <i>Seguridad y Protección Social</i>	89,9	0,0
8	4	Izaera Sozialeko Ondasun Publikoen Ekoizpena <i>Producción de Bienes Públicos de Carácter Social</i>	11.011,9	0,1

MILA / MILES

KAPITULUA CAPITULO	FUNTZIOA FUNCION		2008	% GUZTIRA % TOTAL
8	41	Osasuna Sanidad	292,2	0,0
8	42	Hezkuntza Educación	4.808,0	0,0
8	43	Etxebizitza eta Hirigintza Vivienda y Urbanismo	335,0	0,0
8	44	Gizarte Ongizatea Bienestar Comunitario	40,0	0,0
8	45	Kultura Cultura	5.536,7	0,1
8	5	Ekonomiazko Ondasun Publikoen Ekoizpena Producción Bienes Públicos de Carácter Económico	8.482,0	0,1
8	51	Oinarrizko Azpiegiturak eta Garraioa Infraestructuras Básicas y Transportes	3.670,0	0,0
8	52	Komunikazioak Comunicaciones	3.000,0	0,0
8	54	Ikerketa Zientifikoa, Teknikoa eta Aplikatua Investigación Científica, Técnica y Aplicada	1.812,0	0,0
8	7	Ekoizpen-sektoreen Arautze Ekonomikoa Regulación Económica de Sectores Productivos	72.750,4	0,7
8	71	Nekazaritza, Abeltzaintza eta Arrantza Agricultura, Ganadería y Pesca	63,6	0,0
8	72	Industria Industria	54.165,8	0,5
8	75	Turismoa Turismo	1.255,6	0,0
8	76	Merkataritza Comercio	17.265,5	0,2
9		FINANTZA-PASIBOEN GUTXITZEA DISMINUCION DE PASIVOS FINANCIEROS	200.202,4	2,0
9	0	Zor Publikoa Deuda Pública	200.202,4	2,0
9	01	Zor Publikoa Deuda Pública	200.202,4	2,0
		GUZTIRA TOTAL	9.939.662,0	100



Sailkapen Organiko-Ekonomikoa
Clasificación Orgánica-Económica



Administrazio Orokorra
Administración General

SEK. ETA KAPITULUEN ARABERAKO LABURP. - GASTUA
RESUMEN POR SECCIÓN Y CAPÍTULO - GASTO

ORGANIKOA / ORGANICA

EKONOMIKOA / ECONOMICA

FUNTZIONALA / FUNCIONAL

MILA / MILES

SEKZIOA SECCION		GUZTIRA TOTAL	KAPITULUAK CAPITULOS								
			1 Langile gastuak Gastos de personal	2 Funtzion. gastuak Gastos funciona.	3 Finantza gastuak Gastos financie.	4 Transf. aruntak Transfe. corrientes	6 Inbertsio errealak Inversio. reales	7 Kapital transf. Transfe. capital	8 F-aktiboen gehikuntza Aumento act.finan.	9 F-pasiboen gutxitzea Dism. pas. financier.	
00	Legebiltzarra Parlamento	30.514				29.073		1.441			
01	Lehendakaritza Presidencia	72.413	8.716	9.276		11.221	2.731	40.429	40		
02	Lehendakariordetza Vicepresidencia	17.286	9.488	3.733			4.009		56		
03	Ogasun eta H.A. Hacienda y A.P.	178.640	24.705	74.494	60	32.572	14.350	32.272	187		
04	Justizia.Lan.GS Just. Emp. S.S.	571.235	102.357	45.569		406.546	10.927	5.591	246		
05	Herrizaingoa Interior	637.749	411.238	159.280	113	25.113	33.453	2.083	6.469		
06	Indus., Merk.T Industria, C.T.	349.154	18.446	13.291		106.905	5.211	132.614	72.687		
07	Etxe. eta G. G. Vivi. y A. S.	283.085	13.705	18.855	3.031	44.315	69.663	133.440	75		
08	Hezkuntza, U.I. Educación, U.I.	2.435.667	1.053.804	151.138		1.074.610	84.295	67.012	4.808		
09	Osasuna Sanidad	3.162.575	44.589	2.365.788		639.888	5.303	106.715	292		
10	Kultura Cultura	278.265	9.450	14.141		213.691	3.435	32.011	5.537		
11	Inguru. L.A. M.A. y O.T.	130.467	8.275	25.888		14.245	4.041	74.719	3.300		
12	Garraio eta Herri Lanak Transportes O.P	874.321	6.061	16.820	60	49.422	636.296	164.991	670		
13	Nek. Arra. Eli. Agr. Pes. y Al.	170.134	9.424	10.075		101.373	964	46.422	1.876		
51	Lan Harrem. K. Con.Rel.Labora.	2.545				2.431		114			
52	Ekon.G. E. Kts. C. Econó. Soc.V	1.792				1.755		37			
53	Kooperat. G. K. Con.Sup.Coope.	972				962		10			
54	HKEE TVCP	7.045				6.821		224			
55	Datu Bab.E.Bule A.V.Prot Datos	1.869				1.591		278			
90	Zor Publikoa Deuda Pública	267.045		126	66.717					200.202	
95	Erak.Baliab./K. Rec.Com.Instit.	160.395				88.307		72.088			
99	Hainbat Sail Diversos Departamentos	306.495	86.021	73.903	18	11.674	111.879	20.000	3.000		
	GUZTIRA TOTAL	9.939.662	1.806.278	2.982.377	69.999	2.862.512	986.558	932.494	99.242	200.202	

Administrazio Orokorra
Administración General

SEKZIO/KAPITULEN ARABERAKO LABURP. - GASTUA
RESUMEN POR SECCIÓN; CAPÍTULO - GASTO

ORGANIKOA / ORGANICA

EKONOMIKOA / ECONOMICA

FUNTZIONALA / FUNCIONAL

MILA / MILES

SEKZIOA SECCION	KAPITULUA CAPITULO		2008	% GUZTIRA % TOTAL
00		LEGEBILTZARRA PARLAMENTO	30.513,6	0,3
00	4	Gastu arruntetarako transf. eta dirulaguntzak <i>Transferencias y subvenciones gastos corrientes</i>	29.072,6	0,3
00	7	Kapital eragiketetako transf. eta dirulaguntzak <i>Transferencias y subvenciones operaciones capital</i>	1.441,0	0,0
01		LEHENDAKARITZA PRESIDENCIA	72.413,0	0,7
01	1	Langile-gastuak <i>Gastos de personal</i>	8.716,1	0,1
01	2	Funtzionamendu-gastuak <i>Gastos de funcionamiento</i>	9.275,8	0,1
01	4	Gastu arruntetarako transf. eta dirulaguntzak <i>Transferencias y subvenciones gastos corrientes</i>	11.220,6	0,1
01	6	Inbertsio errealak <i>Inversiones reales</i>	2.731,5	0,0
01	7	Kapital eragiketetako transf. eta dirulaguntzak <i>Transferencias y subvenciones operaciones capital</i>	40.429,4	0,4
01	8	Finantza-aktiboen gehikuntza <i>Aumento de activos financieros</i>	39,5	0,0
02		LEHENDAKARIORETZA VICEPRESIDENCIA	17.286,0	0,2
02	1	Langile-gastuak <i>Gastos de personal</i>	9.487,5	0,1
02	2	Funtzionamendu-gastuak <i>Gastos de funcionamiento</i>	3.733,4	0,0
02	6	Inbertsio errealak <i>Inversiones reales</i>	4.009,4	0,0
02	8	Finantza-aktiboen gehikuntza <i>Aumento de activos financieros</i>	55,7	0,0
03		OGASUN ETA HERRI ADMINISTRAZIOA HACIENDA Y ADMINISTRACIÓN PÚBLICA	178.640,0	1,8
03	1	Langile-gastuak <i>Gastos de personal</i>	24.705,0	0,2
03	2	Funtzionamendu-gastuak <i>Gastos de funcionamiento</i>	74.493,6	0,7
03	3	Finantza-gastuak <i>Gastos financieros</i>	60,0	0,0
03	4	Gastu arruntetarako transf. eta dirulaguntzak <i>Transferencias y subvenciones gastos corrientes</i>	32.571,6	0,3
03	6	Inbertsio errealak <i>Inversiones reales</i>	14.350,4	0,1
03	7	Kapital eragiketetako transf. eta dirulaguntzak <i>Transferencias y subvenciones operaciones capital</i>	32.272,3	0,3
03	8	Finantza-aktiboen gehikuntza <i>Aumento de activos financieros</i>	187,1	0,0
04		JUSTIZIA, LAN ETA GIZARTE SEGURANTZA JUSTICIA, EMPLEO Y SEGURIDAD SOCIAL	571.235,0	5,7
04	1	Langile-gastuak <i>Gastos de personal</i>	102.356,6	1,0
04	2	Funtzionamendu-gastuak <i>Gastos de funcionamiento</i>	45.568,8	0,5
04	4	Gastu arruntetarako transf. eta dirulaguntzak <i>Transferencias y subvenciones gastos corrientes</i>	406.546,0	4,1
04	6	Inbertsio errealak <i>Inversiones reales</i>	10.926,7	0,1
04	7	Kapital eragiketetako transf. eta dirulaguntzak <i>Transferencias y subvenciones operaciones capital</i>	5.591,1	0,1
04	8	Finantza-aktiboen gehikuntza <i>Aumento de activos financieros</i>	245,8	0,0

MILA / MILES

SEKZIOA SECCIÓN	KAPITULUA CAPÍTULO		2008	% GUZTIRA % TOTAL
05		HERRIZAINGOA INTERIOR	637.749,0	6,4
05	1	Langile-gastuak <i>Gastos de personal</i>	411.237,7	4,1
05	2	Funtzionamendu-gastuak <i>Gastos de funcionamiento</i>	159.280,1	1,6
05	3	Finantza-gastuak <i>Gastos financieros</i>	113,0	0,0
05	4	Gastu arruntetarako transf. eta dirulaguntzak <i>Transferencias y subvenciones gastos corrientes</i>	25.113,1	0,3
05	6	Inbertsio errealak <i>Inversiones reales</i>	33.453,4	0,3
05	7	Kapital eragiketetako transf. eta dirulaguntzak <i>Transferencias y subvenciones operaciones capital</i>	2.082,5	0,0
05	8	Finantza-aktiboen gehikuntza <i>Aumento de activos financieros</i>	6.469,2	0,1
06		INDUSTRIA, MERKATARITZA ETA TURISMOA INDUSTRIA, COMERCIO Y TURISMO	349.153,8	3,5
06	1	Langile-gastuak <i>Gastos de personal</i>	18.445,7	0,2
06	2	Funtzionamendu-gastuak <i>Gastos de funcionamiento</i>	13.291,5	0,1
06	4	Gastu arruntetarako transf. eta dirulaguntzak <i>Transferencias y subvenciones gastos corrientes</i>	106.904,8	1,1
06	6	Inbertsio errealak <i>Inversiones reales</i>	5.210,5	0,1
06	7	Kapital eragiketetako transf. eta dirulaguntzak <i>Transferencias y subvenciones operaciones capital</i>	132.614,4	1,3
06	8	Finantza-aktiboen gehikuntza <i>Aumento de activos financieros</i>	72.686,9	0,7
07		ETXEBIZITZA ETA GIZARTE GAIAK VIVIENDA Y ASUNTOS SOCIALES	283.085,0	2,8
07	1	Langile-gastuak <i>Gastos de personal</i>	13.705,1	0,1
07	2	Funtzionamendu-gastuak <i>Gastos de funcionamiento</i>	18.855,5	0,2
07	3	Finantza-gastuak <i>Gastos financieros</i>	3.030,5	0,0
07	4	Gastu arruntetarako transf. eta dirulaguntzak <i>Transferencias y subvenciones gastos corrientes</i>	44.315,0	0,4
07	6	Inbertsio errealak <i>Inversiones reales</i>	69.663,5	0,7
07	7	Kapital eragiketetako transf. eta dirulaguntzak <i>Transferencias y subvenciones operaciones capital</i>	133.440,4	1,3
07	8	Finantza-aktiboen gehikuntza <i>Aumento de activos financieros</i>	75,0	0,0
08		HEZKUNTZA, UNIBERTSITATE ETA IKERKETA EDUCACIÓN, UNIVERSIDADES E INVESTIGACIÓN	2.435.666,9	24,5
08	1	Langile-gastuak <i>Gastos de personal</i>	1.053.804,2	10,6
08	2	Funtzionamendu-gastuak <i>Gastos de funcionamiento</i>	151.138,2	1,5
08	4	Gastu arruntetarako transf. eta dirulaguntzak <i>Transferencias y subvenciones gastos corrientes</i>	1.074.609,7	10,8
08	6	Inbertsio errealak <i>Inversiones reales</i>	84.294,8	0,8
08	7	Kapital eragiketetako transf. eta dirulaguntzak <i>Transferencias y subvenciones operaciones capital</i>	67.011,9	0,7
08	8	Finantza-aktiboen gehikuntza <i>Aumento de activos financieros</i>	4.808,0	0,0
09		OSASUNA SANIDAD	3.162.575,0	31,8
09	1	Langile-gastuak <i>Gastos de personal</i>	44.588,8	0,4

MILA / MILES

SEKZIOA SECCION	KAPITULUA CAPITULO		2008	% GUZTIRA % TOTAL
09	2	Funtzionamendu-gastuak <i>Gastos de funcionamiento</i>	2.365.788,2	23,8
09	4	Gastu arruntetarako transf. eta dirulaguntzak <i>Transferencias y subvenciones gastos corrientes</i>	639.887,7	6,4
09	6	Inbertsio errealak <i>Inversiones reales</i>	5.302,7	0,1
09	7	Kapital eragiketetako transf. eta dirulaguntzak <i>Transferencias y subvenciones operaciones capital</i>	106.715,4	1,1
09	8	Finantza-aktiboen gehikuntza <i>Aumento de activos financieros</i>	292,2	0,0
10		KULTURA CULTURA	278.265,0	2,8
10	1	Langile-gastuak <i>Gastos de personal</i>	9.450,2	0,1
10	2	Funtzionamendu-gastuak <i>Gastos de funcionamiento</i>	14.140,9	0,1
10	4	Gastu arruntetarako transf. eta dirulaguntzak <i>Transferencias y subvenciones gastos corrientes</i>	213.690,7	2,1
10	6	Inbertsio errealak <i>Inversiones reales</i>	3.435,2	0,0
10	7	Kapital eragiketetako transf. eta dirulaguntzak <i>Transferencias y subvenciones operaciones capital</i>	32.011,3	0,3
10	8	Finantza-aktiboen gehikuntza <i>Aumento de activos financieros</i>	5.536,7	0,1
11		INGURUMEN ETA LURRALDE ANTOLAMENDUA MEDIO AMBIENTE Y ORDENACIÓN DEL TERRITORIO	130.467,3	1,3
11	1	Langile-gastuak <i>Gastos de personal</i>	8.274,7	0,1
11	2	Funtzionamendu-gastuak <i>Gastos de funcionamiento</i>	25.887,9	0,3
11	4	Gastu arruntetarako transf. eta dirulaguntzak <i>Transferencias y subvenciones gastos corrientes</i>	14.245,0	0,1
11	6	Inbertsio errealak <i>Inversiones reales</i>	4.041,2	0,0
11	7	Kapital eragiketetako transf. eta dirulaguntzak <i>Transferencias y subvenciones operaciones capital</i>	74.718,6	0,8
11	8	Finantza-aktiboen gehikuntza <i>Aumento de activos financieros</i>	3.300,0	0,0
12		GARRAIO ETA HERRI LANAK TRANSPORTES Y OBRAS PÚBLICAS	874.321,0	8,8
12	1	Langile-gastuak <i>Gastos de personal</i>	6.061,4	0,1
12	2	Funtzionamendu-gastuak <i>Gastos de funcionamiento</i>	16.820,2	0,2
12	3	Finantza-gastuak <i>Gastos financieros</i>	59,8	0,0
12	4	Gastu arruntetarako transf. eta dirulaguntzak <i>Transferencias y subvenciones gastos corrientes</i>	49.422,3	0,5
12	6	Inbertsio errealak <i>Inversiones reales</i>	636.295,9	6,4
12	7	Kapital eragiketetako transf. eta dirulaguntzak <i>Transferencias y subvenciones operaciones capital</i>	164.991,3	1,7
12	8	Finantza-aktiboen gehikuntza <i>Aumento de activos financieros</i>	670,0	0,0
13		NEKAZARITZA, ARRANTZA ETA ELIKADURA AGRICULTURA, PESCA Y ALIMENTACIÓN	170.134,0	1,7
13	1	Langile-gastuak <i>Gastos de personal</i>	9.424,5	0,1
13	2	Funtzionamendu-gastuak <i>Gastos de funcionamiento</i>	10.075,0	0,1
13	4	Gastu arruntetarako transf. eta dirulaguntzak <i>Transferencias y subvenciones gastos corrientes</i>	101.373,1	1,0
13	6	Inbertsio errealak <i>Inversiones reales</i>	963,8	0,0

MILA / MILES

SEKZIOA SECCION	KAPITULUA CAPITULO		2008	% GUZTIRA % TOTAL
13	7	Kapital eragiketetako transf. eta dirulaguntzak <i>Transferencias y subvenciones operaciones capital</i>	46.422,1	0,5
13	8	Finantza-aktiboen gehikuntza <i>Aumento de activos financieros</i>	1.875,6	0,0
51		LAN HARREMANETARAKO KONTSEILUA CONSEJO DE RELACIONES LABORALES	2.544,8	0,0
51	4	Gastu arruntetarako transf. eta dirulaguntzak <i>Transferencias y subvenciones gastos corrientes</i>	2.430,8	0,0
51	7	Kapital eragiketetako transf. eta dirulaguntzak <i>Transferencias y subvenciones operaciones capital</i>	114,0	0,0
52		EKONOMIA ETA GIZARTE EUSKAL KONTSEILUA CONSEJO ECONOMICO Y SOCIAL VASCO	1.792,0	0,0
52	4	Gastu arruntetarako transf. eta dirulaguntzak <i>Transferencias y subvenciones gastos corrientes</i>	1.754,5	0,0
52	7	Kapital eragiketetako transf. eta dirulaguntzak <i>Transferencias y subvenciones operaciones capital</i>	37,4	0,0
53		EUSKADIKO KOOPERATIBEN GOREN KONTSEILUA CONSEJO SUPERIOR DE COOPERATIVAS DE EUSKADI	971,9	0,0
53	4	Gastu arruntetarako transf. eta dirulaguntzak <i>Transferencias y subvenciones gastos corrientes</i>	961,6	0,0
53	7	Kapital eragiketetako transf. eta dirulaguntzak <i>Transferencias y subvenciones operaciones capital</i>	10,4	0,0
54		HERRI KONTUEN EUSKAL EPAITEGIA TRIBUNAL VASCO DE CUENTAS PÚBLICAS	7.045,2	0,1
54	4	Gastu arruntetarako transf. eta dirulaguntzak <i>Transferencias y subvenciones gastos corrientes</i>	6.820,9	0,1
54	7	Kapital eragiketetako transf. eta dirulaguntzak <i>Transferencias y subvenciones operaciones capital</i>	224,4	0,0
55		DATUAK BABESTEKO EUSKAL BULEGOA AGENCIA VASCA DE PROTECCIÓN DE DATOS	1.868,9	0,0
55	4	Gastu arruntetarako transf. eta dirulaguntzak <i>Transferencias y subvenciones gastos corrientes</i>	1.590,8	0,0
55	7	Kapital eragiketetako transf. eta dirulaguntzak <i>Transferencias y subvenciones operaciones capital</i>	278,1	0,0
90		ZOR PUBLIKOA DEUDA PÚBLICA	267.045,3	2,7
90	2	Funtzionamendu-gastuak <i>Gastos de funcionamiento</i>	125,5	0,0
90	3	Finantza-gastuak <i>Gastos financieros</i>	66.717,4	0,7
90	9	Finantza-pasiboen gutxitzea <i>Disminución de pasivos financieros</i>	200.202,4	2,0
95		ERAKUNDEEN BALIABIDEAK ETA KONPROMISOAK RECURSOS Y COMPROMISOS INSTITUCIONALES	160.394,6	1,6
95	4	Gastu arruntetarako transf. eta dirulaguntzak <i>Transferencias y subvenciones gastos corrientes</i>	88.306,6	0,9
95	7	Kapital eragiketetako transf. eta dirulaguntzak <i>Transferencias y subvenciones operaciones capital</i>	72.088,0	0,7
99		HAINBAT SAIL DIVERSOS DEPARTAMENTOS	306.494,7	3,1
99	1	Langile-gastuak <i>Gastos de personal</i>	86.020,7	0,9
99	2	Funtzionamendu-gastuak <i>Gastos de funcionamiento</i>	73.902,5	0,7
99	3	Finantza-gastuak <i>Gastos financieros</i>	18,0	0,0
99	4	Gastu arruntetarako transf. eta dirulaguntzak <i>Transferencias y subvenciones gastos corrientes</i>	11.674,3	0,1

MILA / MILES

SEKZIOA SECCION	KAPITULUA CAPITULO		2008	% GUZTIRA % TOTAL
99	6	Inbertsio errealak <i>Inversiones reales</i>	111.879,2	1,1
99	7	Kapital eragiketako transf. eta dirulaguntzak <i>Transferencias y subvenciones operaciones capital</i>	20.000,0	0,2
99	8	Finantza-aktiboen gehikuntza <i>Aumento de activos financieros</i>	3.000,0	0,0
		GUZTIRA TOTAL	9.939.662,0	100

Administrazio Orokorra
Administración General

SEK./AZPIKONTZEPTUEN ARABERAKO LABURP. - GASTUA
RESUMEN POR SECCIÓN; SUBCONCEPTO - GASTO

ORGANIKOA / ORGANICA		EKONOMIKOA / ECONOMICA		FUNTZIONALA / FUNCIONAL	
SEKZIOA SECCION	AZPIKONTZEPTU SUBCONCEPTO			2008	% GUZTIRA % TOTAL
00		LEGEBILTZARRA PARLAMENTO		30.513,6	0,3
00	4	Gastu arruntetarako transf. eta dirulaguntzak <i>Transferencias y subvenciones gastos corrientes</i>		29.072,6	0,3
00	42	Euskal Alor Publikoko erakundeei <i>A entidades del Sector Público Vasco</i>		29.072,6	0,3
00	429	E.A.P.ko zuzenbide publikoko beste erak. batzuei <i>A otros entes de derecho público del SPV</i>		29.072,6	0,3
00	42900	E.A.P.ko zuzenbide publikoko beste erak. batzuei <i>A otros entes de derecho público del SPV</i>		29.072,6	0,3
00	7	Kapital eragiketarako transf. eta dirulaguntzak <i>Transferencias y subvenciones operaciones capital</i>		1.441,0	0,0
00	72	Euskal Alor Publikoko erakundeei <i>A entidades del Sector Público Vasco</i>		1.441,0	0,0
00	729	E.A.P.ko zuzenbide publikoko beste erak. batzuei <i>A otros entes de derecho público del SPV</i>		1.441,0	0,0
00	72900	E.A.P.ko zuzenbide publikoko beste erak. batzuei <i>A otros entes de derecho público del SPV</i>		1.441,0	0,0
01		LEHENDAKARITZA PRESIDENCIA		72.413,0	0,7
01	1	Langile-gastuak <i>Gastos de personal</i>		8.716,1	0,1
01	10	Goi-karguak <i>Altos cargos</i>		1.445,3	0,0
01	100	Goi-karguen ordainsariak <i>Retribuciones de Altos Cargos</i>		1.445,3	0,0
01	10000	Goi-karguen ordainsariak <i>Retribuciones de Altos Cargos</i>		1.445,3	0,0
01	11	Behin-behineko langileak <i>Personal eventual</i>		1.198,0	0,0
01	110	Behin-behineko langileen ordainsariak <i>Retribuciones del personal eventual</i>		1.198,0	0,0
01	11000	Behin-behineko langileen ordainsariak <i>Retribuciones del personal eventual</i>		1.198,0	0,0
01	12	Funtzionarioak <i>Funcionarios</i>		3.218,8	0,0
01	120	Funtzionarioen ordainsariak <i>Retribuciones de funcionarios</i>		3.218,8	0,0
01	12000	Funtzionarioen ordainsariak <i>Retribuciones de funcionarios</i>		3.218,8	0,0
01	13	Lan-legepekoak <i>Laborales</i>		322,7	0,0
01	130	Lan-legepeko langile finkoen ordainsariak <i>Retribuciones de personal laboral fijo</i>		322,7	0,0
01	13000	Lan-legepeko langile finkoen ordainsariak <i>Retribuciones de personal laboral fijo</i>		322,7	0,0
01	14	Bestelako langileak <i>Otro personal</i>		332,4	0,0
01	140	Bestelako langileriaren ordainsariak <i>Retribuciones de otro personal</i>		332,4	0,0
01	14000	Bestelako langileriaren ordainsariak <i>Retribuciones de otro personal</i>		332,4	0,0
01	16	Kuotak, prestazioak eta gizarte-gastuak <i>Cuotas, prestaciones y gastos sociales</i>		2.198,9	0,0
01	160	Enplegatzaileari dagozkion gizarte-kotizazioak <i>Cotizaciones sociales a cargo del empleador</i>		1.324,7	0,0
01	16000	Enplegatzaileari dagozkion gizarte-kotizazioak <i>Cotizaciones sociales a cargo del empleador</i>		1.324,7	0,0

MILA / MILES

SEKZIOA SECCIÓN	AZPIKONTZER SUBCONCEPTO		2008	% GUZTIRA % TOTAL
01	161	Indemnitzazioa, Gizarte-prestazioak <i>Indemnizaciones, Prestaciones Sociales</i>	798,2	0,0
01	16101	Indemnitzazioak <i>Indemnizaciones</i>	688,3	0,0
01	16111	Pentsioetako sistema osagarrietarako ekarpenak <i>Aportaciones a sistemas complementarios pensiones</i>	109,9	0,0
01	162	Bestelako gastu sozialak <i>Otros gastos sociales</i>	76,0	0,0
01	16201	Langileriaren prestakuntza eta hobekuntza <i>Formación y perfeccionamiento del personal</i>	58,0	0,0
01	16211	Gizarte ekintza <i>Acción social</i>	18,0	0,0
01	2	Funtzionamendu-gastuak <i>Gastos de funcionamiento</i>	9.275,8	0,1
01	21	Alokairuak eta kanonak <i>Arrendamientos y cánones</i>	491,5	0,0
01	212	Eraikuntzak <i>Construcciones</i>	193,9	0,0
01	21200	Eraikuntzak <i>Construcciones</i>	193,9	0,0
01	213	Instalazio teknikoak, makineria eta tresneria <i>Instalaciones técnicas, maquinaria y utillaje</i>	30,4	0,0
01	21311	Makineria <i>Maquinaria</i>	30,4	0,0
01	214	Altzariak <i>Mobiliario</i>	41,3	0,0
01	21400	Altzariak <i>Mobiliario</i>	41,3	0,0
01	215	Informazio prozesuetako ekipoak <i>Equipos para procesos de información</i>	141,2	0,0
01	21500	Informazio prozesuetako ekipoak <i>Equipos para procesos de información</i>	141,2	0,0
01	216	Garraio-elementuak <i>Elementos de transporte</i>	54,7	0,0
01	21600	Garraio-elementuak <i>Elementos de transporte</i>	54,7	0,0
01	218	Kanonak <i>Cánones</i>	30,0	0,0
01	21800	Kanonak <i>Cánones</i>	30,0	0,0
01	22	Konponketak eta zainketak <i>Reparaciones y conservación</i>	415,9	0,0
01	222	Eraikuntzak <i>Construcciones</i>	171,3	0,0
01	22200	Eraikuntzak <i>Construcciones</i>	171,3	0,0
01	223	Instalazio teknikoak, makineria eta tresneria <i>Instalaciones técnicas, maquinaria y utillaje</i>	134,8	0,0
01	22301	Instalazio teknikoak <i>Instalaciones técnicas</i>	96,8	0,0
01	22311	Makineria <i>Maquinaria</i>	32,0	0,0
01	22321	Tresneria <i>Utillaje</i>	6,0	0,0
01	224	Altzariak <i>Mobiliario</i>	44,9	0,0
01	22400	Altzariak <i>Mobiliario</i>	44,9	0,0
01	225	Informazio prozesuetako ekipoak <i>Equipos para procesos de información</i>	42,7	0,0
01	22500	Informazio prozesuetako ekipoak <i>Equipos para procesos de información</i>	42,7	0,0
01	226	Garraio-elementuak <i>Elementos de transporte</i>	22,2	0,0

MILA / MILES

SEKZIOA SECCION	AZPIKONTZEP. SUBCONCEPTO		2008	% GUZTIRA % TOTAL
01	22600	Garraio-elementuak <i>Elementos de transporte</i>	22,2	0,0
01	23	Kanpoko beste zerbitzu batzuk <i>Otros servicios exteriores</i>	8.315,6	0,1
01	232	Profesional independenteen zerbitzuak <i>Servicios de profesionales independientes</i>	224,4	0,0
01	23201	Profesional independenteen zerbitzuak <i>Servicios de profesionales independientes</i>	224,4	0,0
01	233	Garraioa <i>Transportes</i>	38,0	0,0
01	23300	Garraioa <i>Transportes</i>	38,0	0,0
01	234	Aseguru-sariak <i>Primas de seguros</i>	12,5	0,0
01	23400	Aseguru-sariak <i>Primas de seguros</i>	12,5	0,0
01	235	Banku-zerbitzuak eta antzekoak <i>Servicios bancarios y similares</i>	5,1	0,0
01	23500	Banku-zerbitzuak eta antzekoak <i>Servicios bancarios y similares</i>	5,1	0,0
01	236	Komunik. inst., publizitat. eta harreman publikoak <i>Comunicación institucional, publicidad y rela.pú.</i>	1.236,9	0,0
01	23601	Erakunde-komunikazioa, publizitatea <i>Comunicación institucional, publicidad</i>	972,8	0,0
01	23611	Protokolo eta ordezkapen jarduerak <i>Atenciones protocolarias y representativas</i>	264,1	0,0
01	237	Hornidurak <i>Suministros</i>	278,7	0,0
01	23701	Energia elektrikoa <i>Energía eléctrica</i>	112,9	0,0
01	23711	Ura <i>Agua</i>	27,8	0,0
01	23721	Gasa <i>Gas</i>	59,7	0,0
01	23741	Jantziak, uniformeak eta lentzeria <i>Vestuario, uniformes y lencería</i>	14,0	0,0
01	23751	Elkagaiak <i>Productos alimenticios</i>	18,0	0,0
01	23761	Farmazi produktuak eta hemoderibatuak <i>Productos farmacéuticos y hemoderivados</i>	4,6	0,0
01	23771	Tresnak eta erremintak <i>Útiles, herramientas</i>	32,2	0,0
01	23799	Bestelako hornidurak <i>Otros suministros</i>	9,5	0,0
01	238	Kanpoko beste zerbitzu batzuk <i>Otros servicios exteriores</i>	6.519,9	0,1
01	23801	Bulegoko materiala <i>Material de oficina</i>	205,4	0,0
01	23802	Prentsa, aldizkariak, liburuak eta argitalpenak <i>Prensa, revistas, libros y otras publicaciones</i>	151,8	0,0
01	23811	Garbiketa eta higieena <i>Limpieza y aseo</i>	433,3	0,0
01	23821	Segurtasuna <i>Seguridad</i>	35,6	0,0
01	23831	Lokomozioa eta egonaldi-gastuak <i>Locomoción y gastos de estancia</i>	1.259,4	0,0
01	23851	Komunikazio telefonikoak, informatikoak eta telem. <i>Comunicaciones telefónicas, informáticas y telemá.</i>	263,0	0,0
01	23855	Posta-komunikazioak <i>Comunicaciones postales</i>	64,6	0,0
01	23856	Mezularitza <i>Mensajería</i>	92,6	0,0
01	23861	Aplikazio informatikoen mantenimendua eta ustiap. <i>Mante. y explotación de aplicaciones informáticas</i>	677,5	0,0

MILA / MILES

SEKZIOA SECCION	AZPIKONTZER SUBCONCEPTO		2008	% GUZTIRA % TOTAL
01	23881	Argitalpenak eta argitalpenen banaketa <i>Edición y distribución de publicaciones</i>	457,7	0,0
01	23882	Bilerak, hitzaldiak eta ikastaroak <i>Reuniones, conferencias y cursos</i>	429,2	0,0
01	23899	Bestelako zerbitzuak <i>Otros servicios</i>	2.449,8	0,0
01	24	Kanpotik eskainitako osasun-zerbitzuak <i>Servicios exteriores de carácter sanitario</i>	4,1	0,0
01	242	EAEko Erak.-Adm.aren kanpokoek eskainitakoak <i>Prestados por entidades fuera de la Admón. Ins. CAE</i>	4,1	0,0
01	24241	Osasun-laguntza gastuen itzulera <i>Reintegro de gastos de asistencia sanitaria</i>	2,8	0,0
01	24299	Bestelako osasun-zerbitzuak <i>Otros servicios sanitarios</i>	1,3	0,0
01	28	Bestelako gastuak <i>Otros gastos</i>	48,7	0,0
01	281	Zergak <i>Tributos</i>	48,7	0,0
01	28101	Ondasun Higiezin gaineko Zerga (OHZ) <i>Impuesto sobre Bienes Inmuebles (IBI)</i>	7,7	0,0
01	28199	Bestelako zergak <i>Otros impuestos</i>	41,0	0,0
01	4	Gastu arruntetarako transf. eta dirulaguntzak <i>Transferencias y subvenciones gastos corrientes</i>	11.220,6	0,1
01	41	EAE-KO Alor Publikoari <i>Al Sector Público de la CAE</i>	6.502,5	0,1
01	412	Erakunde autonomoei <i>A Organismos Autónomos</i>	6.502,5	0,1
01	41201	Erakunde autonomo administratiboei <i>A Organismos Autónomos Administrativos</i>	6.502,5	0,1
01	42	Euskal Alor Publikoko erakundeei <i>A entidades del Sector Público Vasco</i>	265,0	0,0
01	422	Euskal Alor Publikoko toki-erakundeei <i>A Entidades Locales del Sector Público Vasco</i>	200,0	0,0
01	42201	Udalerriei <i>A Municipios</i>	200,0	0,0
01	429	E.A.P.ko zuzenbide publikoko beste erak. batzuei <i>A otros entes de derecho público del SPV</i>	65,0	0,0
01	42900	E.A.P.ko zuzenbide publikoko beste erak. batzuei <i>A otros entes de derecho público del SPV</i>	65,0	0,0
01	44	Atzerrira egindakoak <i>Al exterior</i>	150,0	0,0
01	441	Atzerriko Alor Publikoari <i>Al Sector Público exterior</i>	150,0	0,0
01	44199	Atzerriko Alor Publikokobeste erakunde batzuei <i>A otras entidades del Sector Público exterior</i>	150,0	0,0
01	45	Enpresa, familia eta beste alor eta erak. batzuei <i>A empresas, familias y otros sectores y entidades</i>	4.303,1	0,0
01	452	Bestelako enpresa pribatuei <i>A otras empresas privadas</i>	5,4	0,0
01	45200	Bestelako enpresa pribatuei <i>A otras empresas privadas</i>	5,4	0,0
01	453	Familiei <i>A familias</i>	571,4	0,0
01	45301	Familiei <i>A familias</i>	571,4	0,0
01	454	Irabazi-asmorik gabeko erakundeei <i>A instituciones sin fines de lucro</i>	3.726,3	0,0
01	45401	Fundazioei <i>A fundaciones</i>	48,1	0,0
01	45499	Irabazi-asmorik gabeko beste erak. batzuei <i>A otras instituciones sin fines de lucro</i>	3.678,2	0,0
01	6	Inbertsio errealak <i>Inversiones reales</i>	2.731,5	0,0

MILA / MILES

SEKZIOA SECCION	AZPIKONTZEP. SUBCONCEPTO		2008	% GUZTIRA % TOTAL
01	62	Bestelako inbertsioak <i>Otras inversiones</i>	2.731,5	0,0
01	622	Eraikuntzak <i>Construcciones</i>	2.192,1	0,0
01	62201	Eraikuntzak <i>Construcciones</i>	2.192,1	0,0
01	623	Instalazio teknikoak, makinak, tresnak eta beste <i>Instalaciones técnicas, maquinaria, utillaje y o.</i>	130,5	0,0
01	62301	Instalazio teknikoak <i>Instalaciones técnicas</i>	76,0	0,0
01	62321	Tresneria <i>Utillaje</i>	54,5	0,0
01	624	Altzariak <i>Mobiliario</i>	143,7	0,0
01	62401	Altzariak <i>Mobiliario</i>	143,7	0,0
01	625	Informazio prozesuetako ekipoa <i>Equipos para procesos de información</i>	97,6	0,0
01	62501	Informazio prozesuetako ekipoa <i>Equipos para procesos de información</i>	97,6	0,0
01	629	Beste ibilgetu material batzuetako inbertsioak <i>Inversiones en otro inmovilizado material</i>	167,6	0,0
01	62901	Segurtasun ekipoa eta elementuak <i>Equipos y elementos de seguridad</i>	58,0	0,0
01	62999	Bestelako ibilgetu materiala <i>Otro inmovilizado material</i>	109,6	0,0
01	7	Kapital eragiketako transf. eta dirulaguntzak <i>Transferencias y subvenciones operaciones capital</i>	40.429,4	0,4
01	75	Enpresa, familia eta beste alor eta erak. batzuei <i>A empresas, familias y otros sectores y entidades</i>	40.429,4	0,4
01	754	Irabazi-asmorik gabeko erakunde <i>A instituciones sin fines de lucro</i>	40.429,4	0,4
01	75499	Irabazi-asmorik gabeko beste erakunde batzuei <i>A otras instituciones sin fines de lucro</i>	40.429,4	0,4
01	8	Finantza-aktibo gehikuntza <i>Aumento de activos financieros</i>	39,5	0,0
01	82	Beste erakunde batzuetako finantza-inbertsioak <i>Inversiones financieras en otras entidades</i>	39,5	0,0
01	824	Langileentzako kredituak <i>Créditos al personal</i>	39,5	0,0
01	82401	Langileentzako kredituak, epe luzera <i>A l/plazo al personal</i>	39,5	0,0
02		LEHENDAKARIORETZA VICEPRESIDENCIA	17.286,0	0,2
02	1	Langile-gastuak <i>Gastos de personal</i>	9.487,5	0,1
02	10	Goi-karguak <i>Altos cargos</i>	1.440,8	0,0
02	100	Goi-karguen ordainsariak <i>Retribuciones de Altos Cargos</i>	1.440,8	0,0
02	10000	Goi-karguen ordainsariak <i>Retribuciones de Altos Cargos</i>	1.440,8	0,0
02	11	Behin-behineko langileak <i>Personal eventual</i>	424,9	0,0
02	110	Behin-behineko langileen ordainsariak <i>Retribuciones del personal eventual</i>	424,9	0,0
02	11000	Behin-behineko langileen ordainsariak <i>Retribuciones del personal eventual</i>	424,9	0,0
02	12	Funtzionarioak <i>Funcionarios</i>	5.876,9	0,1
02	120	Funtzionarioen ordainsariak <i>Retribuciones de funcionarios</i>	5.876,9	0,1
02	12000	Funtzionarioen ordainsariak <i>Retribuciones de funcionarios</i>	5.876,9	0,1

MILA / MILES

SEKZIOA SECCIÓN	AZPIKONTZER SUBCONCEPTO		2008	% GUZTIRA % TOTAL
02	13	Lan-legepekoak <i>Laborales</i>	26,1	0,0
02	130	Lan-legepeko langile finkoen ordainsariak <i>Retribuciones de personal laboral fijo</i>	26,1	0,0
02	13000	Lan-legepeko langile finkoen ordainsariak <i>Retribuciones de personal laboral fijo</i>	26,1	0,0
02	16	Kuotak, prestazioak eta gizarte-gastuak <i>Cuotas, prestaciones y gastos sociales</i>	1.718,8	0,0
02	160	Enplegatzaileari dagozkion gizarte-kotizazioak <i>Cotizaciones sociales a cargo del empleador</i>	1.507,3	0,0
02	16000	Enplegatzaileari dagozkion gizarte-kotizazioak <i>Cotizaciones sociales a cargo del empleador</i>	1.507,3	0,0
02	161	Indemnizazioa, Gizarte-prestazioak <i>Indemnizaciones, Prestaciones Sociales</i>	123,1	0,0
02	16111	Pentsioetako sistema osagarrietarako ekarpenak <i>Aportaciones a sistemas complementarios pensiones</i>	123,1	0,0
02	162	Bestelako gastu sozialak <i>Otros gastos sociales</i>	88,4	0,0
02	16201	Langileriaren prestakuntza eta hobekuntza <i>Formación y perfeccionamiento del personal</i>	78,4	0,0
02	16211	Gizarte ekintza <i>Acción social</i>	10,0	0,0
02	2	Funtzionamendu-gastuak <i>Gastos de funcionamiento</i>	3.733,4	0,0
02	21	Alokairuak eta kanonak <i>Arrendamientos y cánones</i>	216,9	0,0
02	212	Eraikuntzak <i>Construcciones</i>	3,4	0,0
02	21200	Eraikuntzak <i>Construcciones</i>	3,4	0,0
02	214	Altzariak <i>Mobiliario</i>	14,2	0,0
02	21400	Altzariak <i>Mobiliario</i>	14,2	0,0
02	215	Informazio prozesuetako ekipoa <i>Equipos para procesos de información</i>	89,1	0,0
02	21500	Informazio prozesuetako ekipoa <i>Equipos para procesos de información</i>	89,1	0,0
02	218	Kanonak <i>Cánones</i>	110,1	0,0
02	21800	Kanonak <i>Cánones</i>	110,1	0,0
02	22	Konponketak eta zainketak <i>Reparaciones y conservación</i>	6,3	0,0
02	224	Altzariak <i>Mobiliario</i>	3,5	0,0
02	22400	Altzariak <i>Mobiliario</i>	3,5	0,0
02	225	Informazio prozesuetako ekipoa <i>Equipos para procesos de información</i>	2,8	0,0
02	22500	Informazio prozesuetako ekipoa <i>Equipos para procesos de información</i>	2,8	0,0
02	23	Kanpoko beste zerbitzu batzuk <i>Otros servicios exteriores</i>	3.435,8	0,0
02	236	Komunik. inst., publizitat. eta harreman publikoak <i>Comunicación institucional, publicidad y rela.pú.</i>	3,8	0,0
02	23611	Protokolo eta ordezkapen jarduerak <i>Atenciones protocolarias y representativas</i>	3,8	0,0
02	237	Hornidurak <i>Suministros</i>	2,9	0,0
02	23799	Bestelako hornidurak <i>Otros suministros</i>	2,9	0,0
02	238	Kanpoko beste zerbitzu batzuk <i>Otros servicios exteriores</i>	3.429,2	0,0

MILA / MILES

SEKZIOA SECCION	AZPIKONTZEP. SUBCONCEPTO		2008	% GUZTIRA % TOTAL
02	23802	Prensa, aldizkariak, liburuak eta argitalpenak <i>Prensa, revistas, libros y otras publicaciones</i>	75,4	0,0
02	23831	Lokomozioa eta egonaldi-gastuak <i>Locomoción y gastos de estancia</i>	118,2	0,0
02	23851	Komunikazio telefonikoak, informatikoak eta telem. <i>Comunicaciones telefónicas, informáticas y telemá.</i>	9,8	0,0
02	23855	Posta-komunikazioak <i>Comunicaciones postales</i>	206,0	0,0
02	23861	Aplikazio informatikoen mantenimendua eta ustiap. <i>Mante. y explotación de aplicaciones informáticas</i>	1.059,7	0,0
02	23881	Argitalpenak eta argitalpenen banaketa <i>Edición y distribución de publicaciones</i>	829,8	0,0
02	23882	Bilerak, hitzaldiak eta ikastaroak <i>Reuniones, conferencias y cursos</i>	47,6	0,0
02	23899	Bestelako zerbitzuak <i>Otros servicios</i>	1.082,7	0,0
02	28	Bestelako gastuak <i>Otros gastos</i>	74,4	0,0
02	282	Beste hainbat gastu <i>Diversos gastos</i>	74,4	0,0
02	28201	Juridikoak, auzi-gastuak eta epaiengatiko kalte-o. <i>Jurídicos y contenciosos e indemni. por sentencias</i>	74,4	0,0
02	6	Inbertsio errealak <i>Inversiones reales</i>	4.009,4	0,0
02	62	Bestelako inbertsioak <i>Otras inversiones</i>	22,6	0,0
02	624	Altzariak <i>Mobiliario</i>	19,3	0,0
02	62401	Altzariak <i>Mobiliario</i>	19,3	0,0
02	625	Informazio prozesuetako ekipoak <i>Equipos para procesos de información</i>	3,2	0,0
02	62501	Informazio prozesuetako ekipoak <i>Equipos para procesos de información</i>	3,2	0,0
02	63	Inbertsio inmaterialak <i>Inversiones inmateriales</i>	3.986,8	0,0
02	632	Aplikazio informatikoak <i>Aplicaciones informáticas</i>	3.986,8	0,0
02	63201	Aplikazio informatikoak <i>Aplicaciones informáticas</i>	3.986,8	0,0
02	8	Finantza-aktiboen gehikuntza <i>Aumento de activos financieros</i>	55,7	0,0
02	82	Beste erakunde batzuetako finantza-inbertsioak <i>Inversiones financieras en otras entidades</i>	55,7	0,0
02	824	Langileentzako kredituak <i>Créditos al personal</i>	55,7	0,0
02	82401	Langileentzako kredituak, epe luzera <i>A l/plazo al personal</i>	55,7	0,0
03		OGASUN ETA HERRI ADMINISTRAZIOA HACIENDA Y ADMINISTRACIÓN PÚBLICA	178.640,0	1,8
03	1	Langile-gastuak <i>Gastos de personal</i>	24.705,0	0,2
03	10	Goi-karguak <i>Altos cargos</i>	1.448,2	0,0
03	100	Goi-karguen ordainsariak <i>Retribuciones de Altos Cargos</i>	1.448,2	0,0
03	10000	Goi-karguen ordainsariak <i>Retribuciones de Altos Cargos</i>	1.448,2	0,0
03	11	Behin-behineko langileak <i>Personal eventual</i>	310,9	0,0
03	110	Behin-behineko langileen ordainsariak <i>Retribuciones del personal eventual</i>	310,9	0,0
03	11000	Behin-behineko langileen ordainsariak <i>Retribuciones del personal eventual</i>	310,9	0,0

MILA / MILES

SEKZIOA SECCION	AZPIKONTZER SUBCONCEPTO		2008	% GUZTIRA % TOTAL
03	12	Funtzionarioak <i>Funcionarios</i>	16.638,7	0,2
03	120	Funtzionarioen ordainsariak <i>Retribuciones de funcionarios</i>	16.638,7	0,2
03	12000	Funtzionarioen ordainsariak <i>Retribuciones de funcionarios</i>	16.638,7	0,2
03	13	Lan-legepekoak <i>Laborales</i>	1.378,3	0,0
03	130	Lan-legepeko langile finkoen ordainsariak <i>Retribuciones de personal laboral fijo</i>	1.378,3	0,0
03	13000	Lan-legepeko langile finkoen ordainsariak <i>Retribuciones de personal laboral fijo</i>	1.378,3	0,0
03	16	Kuotak, prestazioak eta gizarte-gastuak <i>Cuotas, prestaciones y gastos sociales</i>	4.928,9	0,0
03	160	Enplegatzaileari dagozkion gizarte-kotizazioak <i>Cotizaciones sociales a cargo del empleador</i>	4.389,9	0,0
03	16000	Enplegatzaileari dagozkion gizarte-kotizazioak <i>Cotizaciones sociales a cargo del empleador</i>	4.389,9	0,0
03	161	Indemnitazioa, Gizarte-prestazioak <i>Indemnizaciones, Prestaciones Sociales</i>	376,2	0,0
03	16111	Pentsioetako sistema osagarrietarako ekarpenak <i>Aportaciones a sistemas complementarios pensiones</i>	376,2	0,0
03	162	Bestelako gastu sozialak <i>Otros gastos sociales</i>	162,9	0,0
03	16201	Langileriaren prestakuntza eta hobekuntza <i>Formación y perfeccionamiento del personal</i>	132,9	0,0
03	16211	Gizarte ekintza <i>Acción social</i>	30,0	0,0
03	2	Funtzionamendu-gastuak <i>Gastos de funcionamiento</i>	74.493,6	0,7
03	21	Alokairuak eta kanonak <i>Arrendamientos y cánones</i>	2.849,8	0,0
03	212	Eraikuntzak <i>Construcciones</i>	70,2	0,0
03	21200	Eraikuntzak <i>Construcciones</i>	70,2	0,0
03	213	Instalazio teknikoak, makineria eta tresneria <i>Instalaciones técnicas, maquinaria y utillaje</i>	11,0	0,0
03	21301	Instalazio teknikoak <i>Instalaciones técnicas</i>	11,0	0,0
03	214	Altzariak <i>Mobiliario</i>	74,5	0,0
03	21400	Altzariak <i>Mobiliario</i>	74,5	0,0
03	215	Informazio prozesuetako ekipok <i>Equipos para procesos de información</i>	331,0	0,0
03	21500	Informazio prozesuetako ekipok <i>Equipos para procesos de información</i>	331,0	0,0
03	216	Garraio-elementuak <i>Elementos de transporte</i>	272,0	0,0
03	21600	Garraio-elementuak <i>Elementos de transporte</i>	272,0	0,0
03	218	Kanonak <i>Cánones</i>	2.091,2	0,0
03	21800	Kanonak <i>Cánones</i>	2.091,2	0,0
03	22	Konponketak eta zainketak <i>Reparaciones y conservación</i>	3.803,5	0,0
03	222	Eraikuntzak <i>Construcciones</i>	2.151,2	0,0
03	22200	Eraikuntzak <i>Construcciones</i>	2.151,2	0,0
03	223	Instalazio teknikoak, makineria eta tresneria <i>Instalaciones técnicas, maquinaria y utillaje</i>	1.223,1	0,0

MILA / MILES

SEKZIOA SECCION	AZPIKONTZEP. SUBCONCEPTO		2008	% GUZTIRA % TOTAL
03	22301	Instalazio teknikoak <i>Instalaciones técnicas</i>	740,6	0,0
03	22311	Makinaria <i>Maquinaria</i>	477,5	0,0
03	22321	Tresneria <i>Utillaje</i>	5,0	0,0
03	224	Altzariak <i>Mobiliario</i>	36,5	0,0
03	22400	Altzariak <i>Mobiliario</i>	36,5	0,0
03	225	Informazio prozesuetako ekipoak <i>Equipos para procesos de información</i>	20,4	0,0
03	22500	Informazio prozesuetako ekipoak <i>Equipos para procesos de información</i>	20,4	0,0
03	226	Garraio-elementuak <i>Elementos de transporte</i>	249,4	0,0
03	22600	Garraio-elementuak <i>Elementos de transporte</i>	249,4	0,0
03	227	Bestelako ibilgetu materiala <i>Otro inmovilizado material</i>	122,9	0,0
03	22700	Bestelako ibilgetu materiala <i>Otro inmovilizado material</i>	122,9	0,0
03	23	Kanpoko beste zerbitzu batzuk <i>Otros servicios exteriores</i>	66.023,3	0,7
03	232	Profesional independenteen zerbitzuak <i>Servicios de profesionales independientes</i>	429,0	0,0
03	23201	Profesional independenteen zerbitzuak <i>Servicios de profesionales independientes</i>	182,7	0,0
03	23211	Informatika aholkularitza eta azter lanak <i>Consultoría y estudios informáticos.</i>	246,2	0,0
03	233	Garraioa <i>Transportes</i>	5,4	0,0
03	23300	Garraioa <i>Transportes</i>	5,4	0,0
03	236	Komunik. inst., publizitat. eta harreman publikoak <i>Comunicación institucional, publicidad y rela.pú.</i>	110,0	0,0
03	23601	Erakunde-komunikazioa, publizitatea <i>Comunicación institucional, publicidad</i>	106,1	0,0
03	23611	Protokolo eta ordezkapen jarduerak <i>Atenciones protocolarias y representativas</i>	3,9	0,0
03	237	Hornidurak <i>Suministros</i>	2.375,9	0,0
03	23701	Energia elektrikoa <i>Energía eléctrica</i>	1.335,3	0,0
03	23711	Ura <i>Agua</i>	33,3	0,0
03	23721	Gasa <i>Gas</i>	388,8	0,0
03	23741	Jantziak, uniformeak eta lenceria <i>Vestuario, uniformes y lencería</i>	9,7	0,0
03	23751	Elikagaiak <i>Productos alimenticios</i>	170,0	0,0
03	23761	Farmazi produktuak eta hemoderibatuak <i>Productos farmacéuticos y hemoderivados</i>	18,0	0,0
03	23762	Osasungintzako tresneria eta lanabes txikiak <i>Instrumental y pequeño utillaje sanitario</i>	1,1	0,0
03	23771	Tresnak eta erremintak <i>Útiles, herramientas</i>	6,0	0,0
03	23799	Bestelako hornidurak <i>Otros suministros</i>	413,8	0,0
03	238	Kanpoko beste zerbitzu batzuk <i>Otros servicios exteriores</i>	63.103,1	0,6
03	23801	Bulegoko materiala <i>Material de oficina</i>	1.635,0	0,0

MILA / MILES

SEKZIOA SECCIÓN	AZPIKONTZER SUBCONCEPTO		2008	% GUZTIRA % TOTAL
03	23802	Prensa, aldizkariak, liburuak eta argitalpenak <i>Prensa, revistas, libros y otras publicaciones</i>	470,9	0,0
03	23811	Garbiketa eta higieena <i>Limpieza y aseo</i>	3.296,0	0,0
03	23821	Segurtasuna <i>Seguridad</i>	1.735,1	0,0
03	23831	Lokomozioa eta egonaldi-gastuak <i>Locomoción y gastos de estancia</i>	1.166,5	0,0
03	23851	Komunikazio telefonikoak, informatikoak eta telem. <i>Comunicaciones telefónicas, informáticas y telemá.</i>	3.087,4	0,0
03	23855	Posta-komunikazioak <i>Comunicaciones postales</i>	2.172,2	0,0
03	23856	Mezularitza <i>Mensajería</i>	700,0	0,0
03	23861	Aplikazio informatikoen mantenimendua eta ustiap. <i>Mante. y explotación de aplicaciones informáticas</i>	38.754,6	0,4
03	23881	Argitalpenak eta argitalpenen banaketa <i>Edición y distribución de publicaciones</i>	581,0	0,0
03	23882	Bilerak, hitzaldiak eta ikastaroak <i>Reuniones, conferencias y cursos</i>	61,0	0,0
03	23883	Beste adm. publiko batzuk eskainitako zerbitzuak <i>Prestación de servicios por otras Admones. Públi.</i>	3.502,5	0,0
03	23884	Zaintzea, gordailatzea eta biltegitratzea <i>Custodia, depósito y almacenaje</i>	350,8	0,0
03	23899	Bestelako zerbitzuak <i>Otros servicios</i>	5.590,1	0,1
03	28	Bestelako gastuak <i>Otros gastos</i>	1.817,0	0,0
03	281	Zergak <i>Tributos</i>	67,0	0,0
03	28103	Trakzio Mekanikozko Ibilgailuen gaineko Zerga <i>Impuesto sobre Vehículos de Tracción Mecánica</i>	67,0	0,0
03	282	Beste hainbat gastu <i>Diversos gastos</i>	1.750,0	0,0
03	28211	Abalen betearazpena <i>Ejecución de avales</i>	1.750,0	0,0
03	3	Finantza-gastuak <i>Gastos financieros</i>	60,0	0,0
03	38	Bestelako finantza-gastuak <i>Otros gastos financieros</i>	60,0	0,0
03	381	Berandutze-interesak <i>Intereses de demora</i>	60,0	0,0
03	38100	Berandutze-interesak <i>Intereses de demora</i>	60,0	0,0
03	4	Gastu arruntetarako transf. eta dirulaguntzak <i>Transferencias y subvenciones gastos corrientes</i>	32.571,6	0,3
03	41	EAE-KO Alor Publikoari <i>Al Sector Público de la CAE</i>	32.006,6	0,3
03	412	Erakunde autonomoi <i>A Organismos Autónomos</i>	32.006,6	0,3
03	41201	Erakunde autonomo administratiboei <i>A Organismos Autónomos Administrativos</i>	32.006,6	0,3
03	45	Enpresa, familia eta beste alor eta erak. batzuei <i>A empresas, familias y otros sectores y entidades</i>	565,0	0,0
03	451	Partaidetzako enpresa pribatuei <i>A empresas privadas participadas</i>	40,0	0,0
03	45100	Partaidetzako enpresa pribatuei <i>A empresas privadas participadas</i>	40,0	0,0
03	454	Irabazi-asmorik gabeko erakundeei <i>A instituciones sin fines de lucro</i>	525,0	0,0
03	45499	Irabazi-asmorik gabeko beste erak. batzuei <i>A otras instituciones sin fines de lucro</i>	525,0	0,0
03	6	Inbertsio errealak <i>Inversiones reales</i>	14.350,4	0,1

MILA / MILES

SEKZIOA SECCION	AZPIKONTZEP. SUBCONCEPTO		2008	% GUZTIRA % TOTAL
03	62	Bestelako inbertsioak <i>Otras inversiones</i>	10.504,1	0,1
03	621	Lurrak eta ondasun naturalak <i>Terrenos y bienes naturales</i>	35,0	0,0
03	62101	Lurrak eta ondasun naturalak <i>Terrenos y bienes naturales</i>	35,0	0,0
03	622	Eraikuntzak <i>Construcciones</i>	7.281,6	0,1
03	62281	Aribideko eraikuntzak <i>Construcciones en curso</i>	7.281,6	0,1
03	623	Instalazio teknikoak, makinak, tresnak eta beste <i>Instalaciones técnicas, maquinaria, utillaje y o.</i>	880,9	0,0
03	62301	Instalazio teknikoak <i>Instalaciones técnicas</i>	770,0	0,0
03	62311	Makineria <i>Maquinaria</i>	83,4	0,0
03	62321	Tresneria <i>Utillaje</i>	27,5	0,0
03	624	Altzariak <i>Mobiliario</i>	915,2	0,0
03	62401	Altzariak <i>Mobiliario</i>	915,2	0,0
03	625	Informazio prozesuetako ekipoa <i>Equipos para procesos de información</i>	74,4	0,0
03	62501	Informazio prozesuetako ekipoa <i>Equipos para procesos de información</i>	74,4	0,0
03	626	Garraio-elementuak <i>Elementos de transporte</i>	917,0	0,0
03	62601	Garraio-elementuak <i>Elementos de transporte</i>	917,0	0,0
03	629	Beste ibilgetu material batzuetako inbertsioak <i>Inversiones en otro inmovilizado material</i>	400,0	0,0
03	62901	Segurtasun ekipoa eta elementuak <i>Equipos y elementos de seguridad</i>	400,0	0,0
03	63	Inbertsio inmaterialak <i>Inversiones inmatrimales</i>	3.846,3	0,0
03	631	Jabetza industrial, eskualdatze-eskub. eta j. i. <i>Propiedad industrial, derechos de traspaso y p.i.</i>	40,0	0,0
03	63103	Jabetza intelektuala <i>Propiedad intelectual</i>	40,0	0,0
03	632	Aplikazio informatikoak <i>Aplicaciones informáticas</i>	3.806,3	0,0
03	63201	Aplikazio informatikoak <i>Aplicaciones informáticas</i>	39,5	0,0
03	63281	Ibilgetu materialentzako aurrerakinak <i>Anticipos para inmovilizaciones inmatrimales</i>	3.766,8	0,0
03	7	Kapital eragiketako transf. eta dirulaguntzak <i>Transferencias y subvenciones operaciones capital</i>	32.272,3	0,3
03	71	EAE-KO Alor Publikoari <i>Al Sector Público de la CAE</i>	10.958,3	0,1
03	712	Erakunde autonomoei <i>A Organismos Autónomos</i>	1.858,3	0,0
03	71201	Erakunde autonomo administratiboei <i>A Organismos Autónomos Administrativos</i>	1.858,3	0,0
03	714	Sozietate publikoei <i>A Sociedades Públicas</i>	9.100,0	0,1
03	71400	Sozietate publikoei <i>A Sociedades Públicas</i>	9.100,0	0,1
03	72	Euskal Alor Publikoko erakundeei <i>A entidades del Sector Público Vasco</i>	18.155,0	0,2
03	722	Euskal Alor Publikoko toki-erakundeei <i>A Entidades Locales del Sector Público Vasco</i>	18.155,0	0,2
03	72201	Udalerriei <i>A Municipios</i>	18.155,0	0,2

MILA / MILES

SEKZIOA SECCION	AZPIKONTZER SUBCONCEPTO		2008	% GUZTIRA % TOTAL
03	75	Enpresa, familia eta beste alor eta erak. batzuei <i>A empresas, familias y otros sectores y entidades</i>	3.159,0	0,0
03	751	Partaidetzako enpresa pribatuei <i>A empresas privadas participadas</i>	3.159,0	0,0
03	75100	Partaidetzako enpresa pribatuei <i>A empresas privadas participadas</i>	3.159,0	0,0
03	8	Finantza-aktiboen gehikuntza <i>Aumento de activos financieros</i>	187,1	0,0
03	82	Beste erakunde batzuetako finantza-inbertsioak <i>Inversiones financieras en otras entidades</i>	187,1	0,0
03	824	Langileentzako kredituak <i>Créditos al personal</i>	187,1	0,0
03	82401	Langileentzako kredituak, epe luzera <i>A l/plazo al personal</i>	187,1	0,0
04		JUSTIZIA, LAN ETA GIZARTE SEGURANTZA JUSTICIA, EMPLEO Y SEGURIDAD SOCIAL	571.235,0	5,7
04	1	Langile-gastuak <i>Gastos de personal</i>	102.356,6	1,0
04	10	Goi-karguak <i>Altos cargos</i>	1.298,9	0,0
04	100	Goi-karguen ordainsariak <i>Retribuciones de Altos Cargos</i>	1.298,9	0,0
04	10000	Goi-karguen ordainsariak <i>Retribuciones de Altos Cargos</i>	1.298,9	0,0
04	11	Behin-behineko langileak <i>Personal eventual</i>	473,5	0,0
04	110	Behin-behineko langileen ordainsariak <i>Retribuciones del personal eventual</i>	473,5	0,0
04	11000	Behin-behineko langileen ordainsariak <i>Retribuciones del personal eventual</i>	473,5	0,0
04	12	Funtzionarioak <i>Funcionarios</i>	75.418,5	0,8
04	120	Funtzionarioen ordainsariak <i>Retribuciones de funcionarios</i>	69.546,3	0,7
04	12000	Funtzionarioen ordainsariak <i>Retribuciones de funcionarios</i>	69.546,3	0,7
04	122	Funtzionarioak ordezkatzten dituztenen ordainsariak <i>Retribuc.del personal que sustituye a funcionarios</i>	5.696,7	0,1
04	12200	Funtzionarioak ordezkatzten dituztenen ordainsariak <i>Retribuc.del personal que sustituye a funcionarios</i>	5.696,7	0,1
04	123	Lan-pilaketarengatiko bitarteko funtzion. ordain. <i>Retribuciones per. func. interino acumula. tareas</i>	175,5	0,0
04	12300	Lan-pilaketarengatiko bitarteko funtzion. ordain. <i>Retribuciones per. func. interino acumula. tareas</i>	175,5	0,0
04	13	Lan-legepekoak <i>Laborales</i>	8.208,3	0,1
04	130	Lan-legepeko langile finkoen ordainsariak <i>Retribuciones de personal laboral fijo</i>	6.974,9	0,1
04	13000	Lan-legepeko langile finkoen ordainsariak <i>Retribuciones de personal laboral fijo</i>	6.974,9	0,1
04	131	Aldi baterako lan-legepeko langileen ordainsariak <i>Retribuciones del personal laboral temporal</i>	51,8	0,0
04	13100	Aldi baterako lan-legepeko langileen ordainsariak <i>Retribuciones del personal laboral temporal</i>	51,8	0,0
04	132	Lan-legepekoak ordezkatzten dituztenen ordainsariak <i>Retr.del personal que sustituye a personal laboral</i>	1.181,5	0,0
04	13200	Lan-legepekoak ordezkatzten dituztenen ordainsariak <i>Retr.del personal que sustituye a personal laboral</i>	1.181,5	0,0
04	14	Bestelako langileak <i>Otro personal</i>	2.174,7	0,0
04	140	Bestelako langilariaren ordainsariak <i>Retribuciones de otro personal</i>	2.174,7	0,0
04	14000	Bestelako langilariaren ordainsariak <i>Retribuciones de otro personal</i>	2.174,7	0,0

MILA / MILES

SEKZIOA SECCION	AZPIKONTZEP. SUBCONCEPTO		2008	% GUZTIRA % TOTAL
04	16	Kuotak, prestazioak eta gizarte-gastuak <i>Cuotas, prestaciones y gastos sociales</i>	14.782,7	0,1
04	160	Enplegatzaileari dagozkion gizarte-kotizazioak <i>Cotizaciones sociales a cargo del empleador</i>	12.453,7	0,1
04	16000	Enplegatzaileari dagozkion gizarte-kotizazioak <i>Cotizaciones sociales a cargo del empleador</i>	12.453,7	0,1
04	161	Indemnizazioa, Gizarte-prestazioak <i>Indemnizaciones, Prestaciones Sociales</i>	1.897,8	0,0
04	16101	Indemnizazioak <i>Indemnizaciones</i>	603,0	0,0
04	16111	Pentsioetako sistema osagarrietarako ekarpenak <i>Aportaciones a sistemas complementarios pensiones</i>	1.294,8	0,0
04	162	Bestelako gastu sozialak <i>Otros gastos sociales</i>	431,2	0,0
04	16201	Langileriaren prestakuntza eta hobekuntza <i>Formación y perfeccionamiento del personal</i>	361,2	0,0
04	16211	Gizarte ekintza <i>Acción social</i>	70,0	0,0
04	2	Funtzionamendu-gastuak <i>Gastos de funcionamiento</i>	45.568,8	0,5
04	21	Alokairuak eta kanonak <i>Arrendamientos y cánones</i>	1.934,4	0,0
04	212	Eraikuntzak <i>Construcciones</i>	16,3	0,0
04	21200	Eraikuntzak <i>Construcciones</i>	16,3	0,0
04	215	Informazio prozesuetako ekipoa <i>Equipos para procesos de información</i>	1.790,3	0,0
04	21500	Informazio prozesuetako ekipoa <i>Equipos para procesos de información</i>	1.790,3	0,0
04	216	Garraio-elementuak <i>Elementos de transporte</i>	6,2	0,0
04	21600	Garraio-elementuak <i>Elementos de transporte</i>	6,2	0,0
04	218	Kanonak <i>Cánones</i>	121,7	0,0
04	21800	Kanonak <i>Cánones</i>	121,7	0,0
04	22	Konponketak eta zainketak <i>Reparaciones y conservación</i>	3.484,0	0,0
04	222	Eraikuntzak <i>Construcciones</i>	2.413,7	0,0
04	22200	Eraikuntzak <i>Construcciones</i>	2.413,7	0,0
04	223	Instalazio teknikoak, makineria eta tresneria <i>Instalaciones técnicas, maquinaria y utillaje</i>	291,0	0,0
04	22301	Instalazio teknikoak <i>Instalaciones técnicas</i>	287,0	0,0
04	22321	Tresneria <i>Utillaje</i>	4,0	0,0
04	224	Altzariak <i>Mobiliario</i>	351,3	0,0
04	22400	Altzariak <i>Mobiliario</i>	351,3	0,0
04	225	Informazio prozesuetako ekipoa <i>Equipos para procesos de información</i>	248,9	0,0
04	22500	Informazio prozesuetako ekipoa <i>Equipos para procesos de información</i>	248,9	0,0
04	226	Garraio-elementuak <i>Elementos de transporte</i>	7,4	0,0
04	22600	Garraio-elementuak <i>Elementos de transporte</i>	7,4	0,0
04	227	Bestelako ibilgetu materiala <i>Otro inmovilizado material</i>	171,8	0,0

MILA / MILES

SEKZIOA SECCIÓN	AZPIKONTZER SUBCONCEPTO		2008	% GUZTIRA % TOTAL
04	22700	Bestelako ibilgetu materiala <i>Otro inmovilizado material</i>	171,8	0,0
04	23	Kanpoko beste zerbitzu batzuk <i>Otros servicios exteriores</i>	39.941,2	0,4
04	231	Ekitaldiko ikerketa eta garapen gastuak <i>Gastos de investigación y desarrollo del ejercicio</i>	43,3	0,0
04	23100	Ekitaldiko ikerketa eta garapen gastuak <i>Gastos de investigación y desarrollo del ejercicio</i>	43,3	0,0
04	232	Profesional independenteen zerbitzuak <i>Servicios de profesionales independientes</i>	211,4	0,0
04	23201	Profesional independenteen zerbitzuak <i>Servicios de profesionales independientes</i>	181,4	0,0
04	23211	Informatika aholkularitza eta azter lanak <i>Consultoría y estudios informáticos.</i>	30,0	0,0
04	233	Garraioa <i>Transportes</i>	128,1	0,0
04	23300	Garraioa <i>Transportes</i>	128,1	0,0
04	236	Komunik. inst., publizitat. eta harreman publikoak <i>Comunicación institucional, publicidad y rela.pú.</i>	1.642,3	0,0
04	23601	Erakunde-komunikazioa, publizitatea <i>Comunicación institucional, publicidad</i>	1.614,8	0,0
04	23611	Protokolo eta ordezkapen jarduerak <i>Atenciones protocolarias y representativas</i>	27,5	0,0
04	237	Hornidurak <i>Suministros</i>	2.292,5	0,0
04	23701	Energia elektrikoa <i>Energía eléctrica</i>	1.424,7	0,0
04	23711	Ura <i>Agua</i>	85,1	0,0
04	23721	Gasa <i>Gas</i>	83,3	0,0
04	23741	Jantziak, uniformeak eta lenteria <i>Vestuario, uniformes y lencería</i>	28,2	0,0
04	23751	Elikagaiak <i>Productos alimenticios</i>	4,9	0,0
04	23755	Ikasmateriala <i>Material didáctico</i>	20,0	0,0
04	23761	Farmazi produktuak eta hemoderibatuak <i>Productos farmacéuticos y hemoderivados</i>	63,7	0,0
04	23762	Osasungintzako tresneria eta lanabes txikiak <i>Instrumental y pequeño utillaje sanitario</i>	66,2	0,0
04	23763	Kontsumitzeko eta birjartzeko osasun-gaiak <i>Material sanitario para consumo y reposición</i>	150,7	0,0
04	23799	Bestelako hornidurak <i>Otros suministros</i>	365,7	0,0
04	238	Kanpoko beste zerbitzu batzuk <i>Otros servicios exteriores</i>	35.623,6	0,4
04	23801	Bulegoko materiala <i>Material de oficina</i>	1.272,5	0,0
04	23802	Prensa, aldizkariak, liburak eta argitalpenak <i>Prensa, revistas, libros y otras publicaciones</i>	192,8	0,0
04	23811	Garbiketa eta higieena <i>Limpieza y aseo</i>	2.496,9	0,0
04	23821	Segurtasuna <i>Seguridad</i>	4.390,6	0,0
04	23831	Lokomozioa eta egonaldi-gastuak <i>Locomoción y gastos de estancia</i>	753,6	0,0
04	23851	Komunikazio telefonikoak, informatikoak eta telem. <i>Comunicaciones telefónicas, informáticas y telemá.</i>	2.929,0	0,0
04	23855	Posta-komunikazioak <i>Comunicaciones postales</i>	1.603,5	0,0
04	23856	Mezularitza <i>Mensajería</i>	375,1	0,0

MILA / MILES

SEKZIOA SECCION	AZPIKONTZEP. SUBCONCEPTO		2008	% GUZTIRA % TOTAL
04	23859	Bestelako komunikazioak <i>Otras comunicaciones</i>	2,0	0,0
04	23861	Aplikazio informatikoen mantenimendua eta ustiap. <i>Mante. y explotación de aplicaciones informáticas</i>	5.992,6	0,1
04	23881	Argitalpenak eta argitalpenen banaketa <i>Edición y distribución de publicaciones</i>	221,6	0,0
04	23882	Bilerak, hitzaldiak eta ikastaroak <i>Reuniones, conferencias y cursos</i>	2.178,6	0,0
04	23899	Bestelako zerbitzuak <i>Otros servicios</i>	13.214,8	0,1
04	24	Kanpotik eskainitako osasun-zerbitzuak <i>Servicios exteriores de carácter sanitario</i>	57,7	0,0
04	242	EAEko Erak.-Adm.aren kanpokoek eskainitakoak <i>Prestados por entidades fuera de la Admón.Ins. CAE</i>	57,7	0,0
04	24299	Bestelako osasun-zerbitzuak <i>Otros servicios sanitarios</i>	57,7	0,0
04	28	Bestelako gastuak <i>Otros gastos</i>	151,6	0,0
04	281	Zergak <i>Tributos</i>	11,3	0,0
04	28199	Bestelako zergak <i>Otros impuestos</i>	11,3	0,0
04	282	Beste hainbat gastu <i>Diversos gastos</i>	140,3	0,0
04	28201	Juridikoak, auzi-gastuak eta epaiengatiko kalte-o. <i>Jurídicos y contenciosos e indemn. por sentencias</i>	10,8	0,0
04	28202	Aurreko ekitaldi. bildut. diru-sarreraren itzulketa <i>Devolución ingresos recaudados en ej. anteriores</i>	81,3	0,0
04	28289	Ohizkanpoko beste gastu batzuk <i>Otros gastos extraordinarios</i>	48,1	0,0
04	4	Gastu arruntetarako transf. eta dirulaguntzak <i>Transferencias y subvenciones gastos corrientes</i>	406.546,0	4,1
04	41	EAE-KO Alor Publikoari <i>Al Sector Público de la CAE</i>	24.451,6	0,2
04	412	Erakunde autonomoei <i>A Organismos Autónomos</i>	17.167,0	0,2
04	41201	Erakunde autonomo administratiboei <i>A Organismos Autónomos Administrativos</i>	17.167,0	0,2
04	414	Sozietate publikoei <i>A Sociedades Públicas</i>	7.284,6	0,1
04	41400	Sozietate publikoei <i>A Sociedades Públicas</i>	7.284,6	0,1
04	42	Euskal Alor Publikoko erakundeei <i>A entidades del Sector Público Vasco</i>	243.709,6	2,5
04	421	Foru Aldundiei <i>A Diputaciones Forales</i>	190.220,0	1,9
04	42100	Foru Aldundiei <i>A Diputaciones Forales</i>	190.220,0	1,9
04	422	Euskal Alor Publikoko toki-erakundeei <i>A Entidades Locales del Sector Público Vasco</i>	52.891,0	0,5
04	42201	Udalerriei <i>A Municipios</i>	51.514,2	0,5
04	42211	Mankomunitateei <i>A Mancomunidades</i>	1.355,6	0,0
04	42221	Partzuergoei <i>A Consorcios</i>	21,2	0,0
04	429	E.A.P.ko zuzenbide publikoko beste erak. batzuei <i>A otros entes de derecho público del SPV</i>	598,6	0,0
04	42900	E.A.P.ko zuzenbide publikoko beste erak. batzuei <i>A otros entes de derecho público del SPV</i>	598,6	0,0
04	45	Enpresa, familia eta beste alor eta erak. batzuei <i>A empresas, familias y otros sectores y entidades</i>	138.384,8	1,4
04	452	Bestelako enpresa pribatuei <i>A otras empresas privadas</i>	39.284,3	0,4

MILA / MILES

SEKZIOA SECCION	AZPIKONTZER SUBCONCEPTO		2008	% GUZTIRA % TOTAL
04	45200	Bestelako enpresa pribatuei <i>A otras empresas privadas</i>	39.284,3	0,4
04	453	Familiei <i>A familias</i>	60.979,1	0,6
04	45301	Familiei <i>A familias</i>	60.979,1	0,6
04	454	Irabazi-asmorik gabeko erakundeei <i>A instituciones sin fines de lucro</i>	38.121,3	0,4
04	45401	Fundazioei <i>A fundaciones</i>	3.897,2	0,0
04	45499	Irabazi-asmorik gabeko beste erak. batzuei <i>A otras instituciones sin fines de lucro</i>	34.224,1	0,3
04	6	Inbertsio errealak <i>Inversiones reales</i>	10.926,7	0,1
04	62	Bestelako inbertsioak <i>Otras inversiones</i>	5.882,4	0,1
04	622	Eraikuntzak <i>Construcciones</i>	4.071,0	0,0
04	62281	Aribideko eraikuntzak <i>Construcciones en curso</i>	4.071,0	0,0
04	623	Instalazio teknikoak, makinak, tresnak eta beste <i>Instalaciones técnicas, maquinaria, utillaje y o.</i>	693,8	0,0
04	62301	Instalazio teknikoak <i>Instalaciones técnicas</i>	505,6	0,0
04	62311	Makinaria <i>Maquinaria</i>	134,2	0,0
04	62321	Tresneria <i>Utillaje</i>	41,6	0,0
04	62331	Bestelako instalazioak <i>Otras instalaciones</i>	12,5	0,0
04	624	Altzariak <i>Mobiliario</i>	472,5	0,0
04	62401	Altzariak <i>Mobiliario</i>	472,5	0,0
04	625	Informazio prozesuetako ekipiak <i>Equipos para procesos de información</i>	620,1	0,0
04	62501	Informazio prozesuetako ekipiak <i>Equipos para procesos de información</i>	620,1	0,0
04	629	Beste ibilgetu material batzuetako inbertsioak <i>Inversiones en otro inmovilizado material</i>	25,0	0,0
04	62901	Segurtasun ekipiak eta elementuak <i>Equipos y elementos de seguridad</i>	25,0	0,0
04	63	Inbertsio inmaterialak <i>Inversiones inmateriales</i>	5.044,2	0,1
04	632	Aplikazio informatikoak <i>Aplicaciones informáticas</i>	5.044,2	0,1
04	63201	Aplikazio informatikoak <i>Aplicaciones informáticas</i>	5.044,2	0,1
04	7	Kapital eragiketetako transf. eta dirulaguntzak <i>Transferencias y subvenciones operaciones capital</i>	5.591,1	0,1
04	71	EAE-KO Alor Publikoari <i>Al Sector Público de la CAE</i>	1.530,2	0,0
04	712	Erakunde autonomoei <i>A Organismos Autónomos</i>	1.161,6	0,0
04	71201	Erakunde autonomo administratiboiei <i>A Organismos Autónomos Administrativos</i>	1.161,6	0,0
04	714	Sozietate publikoei <i>A Sociedades Públicas</i>	368,6	0,0
04	71400	Sozietate publikoei <i>A Sociedades Públicas</i>	368,6	0,0
04	72	Euskal Alor Publikoko erakundeei <i>A entidades del Sector Público Vasco</i>	572,1	0,0
04	722	Euskal Alor Publikoko toki-erakundeei <i>A Entidades Locales del Sector Público Vasco</i>	572,1	0,0

MILA / MILES

SEKZIOA SECCION	AZPIKONTZEP. SUBCONCEPTO		2008	% GUZTIRA % TOTAL
04	72201	Udalerriei <i>A Municipios</i>	572,1	0,0
04	75	Enpresa, familia eta beste alor eta erak. batzuei <i>A empresas, familias y otros sectores y entidades</i>	3.488,7	0,0
04	752	Bestelako enpresa pribatuei <i>A otras empresas privadas</i>	3.423,8	0,0
04	75200	Bestelako enpresa pribatuei <i>A otras empresas privadas</i>	3.423,8	0,0
04	754	Irabazi-asmorik gabeko erakundeei <i>A instituciones sin fines de lucro</i>	64,9	0,0
04	75401	Fundazioei <i>A fundaciones</i>	64,9	0,0
04	8	Finantza-aktiboen gehikuntza <i>Aumento de activos financieros</i>	245,8	0,0
04	82	Beste erakunde batzuetako finantza-inbertsioak <i>Inversiones financieras en otras entidades</i>	245,8	0,0
04	824	Langileentzako kredituak <i>Créditos al personal</i>	245,8	0,0
04	82401	Langileentzako kredituak, epe luzera <i>A l/plazo al personal</i>	245,8	0,0
05		HERRIZAINGOA INTERIOR	637.749,0	6,4
05	1	Langile-gastuak <i>Gastos de personal</i>	411.237,7	4,1
05	10	Goi-karguak <i>Altos cargos</i>	1.141,3	0,0
05	100	Goi-karguen ordainsariak <i>Retribuciones de Altos Cargos</i>	1.141,3	0,0
05	10000	Goi-karguen ordainsariak <i>Retribuciones de Altos Cargos</i>	1.141,3	0,0
05	11	Behin-behineko langileak <i>Personal eventual</i>	490,2	0,0
05	110	Behin-behineko langileen ordainsariak <i>Retribuciones del personal eventual</i>	490,2	0,0
05	11000	Behin-behineko langileen ordainsariak <i>Retribuciones del personal eventual</i>	490,2	0,0
05	12	Funtzionarioak <i>Funcionarios</i>	292.647,5	2,9
05	120	Funtzionarioen ordainsariak <i>Retribuciones de funcionarios</i>	9.326,6	0,1
05	12000	Funtzionarioen ordainsariak <i>Retribuciones de funcionarios</i>	9.326,6	0,1
05	121	Ertzaintzaren ordainsariak <i>Retribuciones Ertzaintza</i>	283.270,9	2,8
05	12100	Ertzaintzaren ordainsariak <i>Retribuciones Ertzaintza</i>	283.270,9	2,8
05	122	Funtzionarioak ordezkatzten dituztenen ordainsariak <i>Retribuc.del personal que sustituye a funcionarios</i>	50,0	0,0
05	12200	Funtzionarioak ordezkatzten dituztenen ordainsariak <i>Retribuc.del personal que sustituye a funcionarios</i>	50,0	0,0
05	13	Lan-legepekoak <i>Laborales</i>	17.295,7	0,2
05	130	Lan-legepeko langile finkoen ordainsariak <i>Retribuciones de personal laboral fijo</i>	16.583,7	0,2
05	13000	Lan-legepeko langile finkoen ordainsariak <i>Retribuciones de personal laboral fijo</i>	16.583,7	0,2
05	131	Aldi baterako lan-legepeko langileen ordainsariak <i>Retribuciones del personal laboral temporal</i>	500,0	0,0
05	13100	Aldi baterako lan-legepeko langileen ordainsariak <i>Retribuciones del personal laboral temporal</i>	500,0	0,0
05	132	Lan-legepekoak ordezkatzten dituztenen ordainsariak <i>Retr.del personal que sustituye a personal laboral</i>	212,0	0,0
05	13200	Lan-legepekoak ordezkatzten dituztenen ordainsariak <i>Retr.del personal que sustituye a personal laboral</i>	212,0	0,0

MILA / MILES

SEKZIOA SECCIÓN	AZPIKONTZER SUBCONCEPTO		2008	% GUZTIRA % TOTAL
05	16	Kuotak, prestazioak eta gizarte-gastuak <i>Cuotas, prestaciones y gastos sociales</i>	99.663,0	1,0
05	160	Enplegatzaileari dagozkion gizarte-kotizazioak <i>Cotizaciones sociales a cargo del empleador</i>	86.300,6	0,9
05	16000	Enplegatzaileari dagozkion gizarte-kotizazioak <i>Cotizaciones sociales a cargo del empleador</i>	86.300,6	0,9
05	161	Indemnitzazioa, Gizarte-prestazioak <i>Indemnizaciones, Prestaciones Sociales</i>	6.230,3	0,1
05	16101	Indemnitzazioak <i>Indemnizaciones</i>	62,0	0,0
05	16111	Pentsioetako sistema osagarrietarako ekarpenak <i>Aportaciones a sistemas complementarios pensiones</i>	6.168,3	0,1
05	162	Bestelako gastu sozialak <i>Otros gastos sociales</i>	7.132,0	0,1
05	16201	Langileriaren prestakuntza eta hobekuntza <i>Formación y perfeccionamiento del personal</i>	255,0	0,0
05	16211	Gizarte ekintza <i>Acción social</i>	677,0	0,0
05	16221	Aseguruak <i>Seguros</i>	6.200,0	0,1
05	2	Funtzionamendu-gastuak <i>Gastos de funcionamiento</i>	159.280,1	1,6
05	21	Alokairuak eta kanonak <i>Arrendamientos y cánones</i>	12.532,3	0,1
05	211	Lurrak eta ondasun naturalak <i>Terrenos y bienes naturales</i>	1,0	0,0
05	21100	Lurrak eta ondasun naturalak <i>Terrenos y bienes naturales</i>	1,0	0,0
05	212	Eraikuntzak <i>Construcciones</i>	188,7	0,0
05	21200	Eraikuntzak <i>Construcciones</i>	188,7	0,0
05	213	Instalazio teknikoak, makineria eta tresneria <i>Instalaciones técnicas, maquinaria y utillaje</i>	56,0	0,0
05	21301	Instalazio teknikoak <i>Instalaciones técnicas</i>	0,6	0,0
05	21311	Makineria <i>Maquinaria</i>	53,8	0,0
05	21321	Tresneria <i>Utillaje</i>	1,6	0,0
05	214	Altzariak <i>Mobiliario</i>	13,4	0,0
05	21400	Altzariak <i>Mobiliario</i>	13,4	0,0
05	215	Informazio prozesuetako ekipok <i>Equipos para procesos de información</i>	5.158,1	0,1
05	21500	Informazio prozesuetako ekipok <i>Equipos para procesos de información</i>	5.158,1	0,1
05	216	Garraio-elementuak <i>Elementos de transporte</i>	7.052,9	0,1
05	21600	Garraio-elementuak <i>Elementos de transporte</i>	7.052,9	0,1
05	217	Bestelako ibilgetu materiala <i>Otro inmovilizado material</i>	35,0	0,0
05	21700	Bestelako ibilgetu materiala <i>Otro inmovilizado material</i>	35,0	0,0
05	218	Kanonak <i>Cánones</i>	27,2	0,0
05	21800	Kanonak <i>Cánones</i>	27,2	0,0
05	22	Konponketak eta zainketak <i>Reparaciones y conservación</i>	21.260,1	0,2
05	222	Eraikuntzak <i>Construcciones</i>	2.300,0	0,0

MILA / MILES

SEKZIOA SECCION	AZPIKONTZEP. SUBCONCEPTO		2008	% GUZTIRA % TOTAL
05	22200	Eraikuntzak <i>Construcciones</i>	2.300,0	0,0
05	223	Instalazio teknikoak, makineria eta tresneria <i>Instalaciones técnicas, maquinaria y utillaje</i>	12.432,1	0,1
05	22301	Instalazio teknikoak <i>Instalaciones técnicas</i>	10.277,4	0,1
05	22311	Makineria <i>Maquinaria</i>	1.954,7	0,0
05	22321	Tresneria <i>Utillaje</i>	200,0	0,0
05	224	Altzariak <i>Mobiliario</i>	235,5	0,0
05	22400	Altzariak <i>Mobiliario</i>	235,5	0,0
05	225	Informazio prozesuetako ekipoa <i>Equipos para procesos de información</i>	2.691,4	0,0
05	22500	Informazio prozesuetako ekipoa <i>Equipos para procesos de información</i>	2.691,4	0,0
05	226	Garraio-elementuak <i>Elementos de transporte</i>	3.601,1	0,0
05	22600	Garraio-elementuak <i>Elementos de transporte</i>	3.601,1	0,0
05	23	Kanpoko beste zerbitzu batzuk <i>Otros servicios exteriores</i>	123.847,7	1,2
05	231	Ekitaldiko ikerketa eta garapen gastuak <i>Gastos de investigación y desarrollo del ejercicio</i>	521,6	0,0
05	23100	Ekitaldiko ikerketa eta garapen gastuak <i>Gastos de investigación y desarrollo del ejercicio</i>	521,6	0,0
05	232	Profesional independenteen zerbitzuak <i>Servicios de profesionales independientes</i>	239,0	0,0
05	23201	Profesional independenteen zerbitzuak <i>Servicios de profesionales independientes</i>	239,0	0,0
05	233	Garraioa <i>Transportes</i>	962,4	0,0
05	23300	Garraioa <i>Transportes</i>	962,4	0,0
05	234	Aseguru-sariak <i>Primas de seguros</i>	3.597,5	0,0
05	23400	Aseguru-sariak <i>Primas de seguros</i>	3.597,5	0,0
05	235	Banku-zerbitzuak eta antzekoak <i>Servicios bancarios y similares</i>	0,6	0,0
05	23500	Banku-zerbitzuak eta antzekoak <i>Servicios bancarios y similares</i>	0,6	0,0
05	236	Komunik. inst., publizitat. eta harreman publikoak <i>Comunicación institucional, publicidad y rela.pú.</i>	2.876,5	0,0
05	23601	Erakunde-komunikazioa, publizitatea <i>Comunicación institucional, publicidad</i>	2.800,0	0,0
05	23611	Protokolo eta ordezkapen jarduerak <i>Atenciones protocolarias y representativas</i>	76,5	0,0
05	237	Hornidurak <i>Suministros</i>	13.139,9	0,1
05	23701	Energia elektrikoa <i>Energía eléctrica</i>	3.750,7	0,0
05	23711	Ura <i>Agua</i>	142,8	0,0
05	23721	Gasa <i>Gas</i>	93,0	0,0
05	23731	Erregaiak <i>Combustibles</i>	3.950,0	0,0
05	23741	Jantziak, uniformeak eta lenteria <i>Vestuario, uniformes y lencería</i>	1.309,1	0,0
05	23751	Elikagaiak <i>Productos alimenticios</i>	1.506,0	0,0

MILA / MILES

SEKZIOA SECCIÓN	AZPIKONTZER SUBCONCEPTO		2008	% GUZTIRA % TOTAL
05	23761	Farmazi produktuak eta hemoderibatuak <i>Productos farmacéuticos y hemoderivados</i>	20,0	0,0
05	23762	Osasungintzako tresneria eta lanabes txikiak <i>Instrumental y pequeño utillaje sanitario</i>	10,0	0,0
05	23763	Kontsumitzeko eta birjartzeko osasun-gaiak <i>Material sanitario para consumo y reposición</i>	1,0	0,0
05	23771	Tresnak eta erremintak <i>Útiles, herramientas</i>	8,0	0,0
05	23799	Bestelako hornidurak <i>Otros suministros</i>	2.349,2	0,0
05	238	Kanpoko beste zerbitzu batzuk <i>Otros servicios exteriores</i>	102.510,2	1,0
05	23801	Bulegoko materiala <i>Material de oficina</i>	355,1	0,0
05	23802	Prensa, aldizkariak, liburuak eta argitalpenak <i>Prensa, revistas, libros y otras publicaciones</i>	209,4	0,0
05	23811	Garbiketa eta higieena <i>Limpieza y aseo</i>	7.638,8	0,1
05	23821	Segurtasuna <i>Seguridad</i>	63.177,1	0,6
05	23831	Lokomozioa eta egonaldigastuak <i>Locomoción y gastos de estancia</i>	8.195,1	0,1
05	23851	Komunikazio telefonikoak, informatikoak eta telem. <i>Comunicaciones telefónicas, informáticas y telemá.</i>	5.297,7	0,1
05	23855	Posta-komunikazioak <i>Comunicaciones postales</i>	773,4	0,0
05	23856	Mezularitza <i>Mensajería</i>	135,6	0,0
05	23859	Bestelako komunikazioak <i>Otras comunicaciones</i>	9,1	0,0
05	23861	Aplikazio informatikoen mantenimendua eta ustiap. <i>Mante. y explotación de aplicaciones informáticas</i>	6.634,7	0,1
05	23871	Gastu erreserbatuak <i>Gastos reservados</i>	1.154,5	0,0
05	23881	Argitalpenak eta argitalpenen banaketa <i>Edición y distribución de publicaciones</i>	633,4	0,0
05	23882	Bilerak, hitzaldiak eta ikastaroak <i>Reuniones, conferencias y cursos</i>	701,9	0,0
05	23899	Bestelako zerbitzuak <i>Otros servicios</i>	7.594,1	0,1
05	24	Kanpotik eskainitako osasun-zerbitzuak <i>Servicios exteriores de carácter sanitario</i>	1.531,1	0,0
05	242	EAEko Erak.-Adm.aren kanpokoek eskainitakoak <i>Prestados por entidades fuera de la Admón.Ins. CAE</i>	1.531,1	0,0
05	24211	Osasun-zentroek eskainitako zerbitzuak <i>Servicios prestados por centros sanitarios</i>	1.048,2	0,0
05	24221	Zentro psikiatrikoek eskainitako zerbitzuak <i>Servicios prestados por centros psiquiátricos</i>	482,9	0,0
05	28	Bestelako gastuak <i>Otros gastos</i>	109,0	0,0
05	281	Zergak <i>Tributos</i>	12,8	0,0
05	28104	Eraikuntza, instalazio eta Obren gaineko Zerga <i>Impto. sobre construc., instala. y obras (ICIO)</i>	3,4	0,0
05	28199	Bestelako zergak <i>Otros impuestos</i>	9,5	0,0
05	282	Beste hainbat gastu <i>Diversos gastos</i>	96,2	0,0
05	28201	Juridikoak, auzi-gastuak eta epaiengatiko kalte-o. <i>Jurídicos y contenciosos e indemni. por sentencias</i>	94,1	0,0
05	28202	Aurreko ekitaldi. bildut. diru-sarreraren itzulketa <i>Devolución ingresos recaudados en ej. anteriores</i>	2,1	0,0
05	3	Finantza-gastuak <i>Gastos financieros</i>	113,0	0,0

MILA / MILES

SEKZIOA SECCION	AZPIKONTZEP. SUBCONCEPTO		2008	% GUZTIRA % TOTAL
05	38	Bestelako finantza-gastuak <i>Otros gastos financieros</i>	113,0	0,0
05	381	Berandutze-interesak <i>Intereses de demora</i>	113,0	0,0
05	38100	Berandutze-interesak <i>Intereses de demora</i>	113,0	0,0
05	4	Gastu arruntetarako transf. eta dirulaguntzak <i>Transferencias y subvenciones gastos corrientes</i>	25.113,1	0,3
05	41	EAE-KO Alor Publikoari <i>Al Sector Público de la CAE</i>	14.717,5	0,1
05	412	Erakunde autonomoi <i>A Organismos Autónomos</i>	14.717,5	0,1
05	41201	Erakunde autonomo administratiboei <i>A Organismos Autónomos Administrativos</i>	14.717,5	0,1
05	42	Euskal Alor Publikoko erakundeei <i>A entidades del Sector Público Vasco</i>	1.859,7	0,0
05	421	Foru Aldundiei <i>A Diputaciones Forales</i>	300,0	0,0
05	42100	Foru Aldundiei <i>A Diputaciones Forales</i>	300,0	0,0
05	422	Euskal Alor Publikoko toki-erakundeei <i>A Entidades Locales del Sector Público Vasco</i>	1.559,7	0,0
05	42201	Udalerriei <i>A Municipios</i>	1.559,7	0,0
05	45	Enpresa, familia eta beste alor eta erak. batzuei <i>A empresas, familias y otros sectores y entidades</i>	8.535,9	0,1
05	453	Familiei <i>A familias</i>	1.444,7	0,0
05	45301	Familiei <i>A familias</i>	1.444,7	0,0
05	454	Irabazi-asmorik gabeko erakundeei <i>A instituciones sin fines de lucro</i>	7.091,2	0,1
05	45499	Irabazi-asmorik gabeko beste erak. batzuei <i>A otras instituciones sin fines de lucro</i>	7.091,2	0,1
05	6	Inbertsio errealak <i>Inversiones reales</i>	33.453,4	0,3
05	62	Bestelako inbertsioak <i>Otras inversiones</i>	28.854,1	0,3
05	622	Eraikuntzak <i>Construcciones</i>	7.131,3	0,1
05	62201	Eraikuntzak <i>Construcciones</i>	81,0	0,0
05	62281	Aribideko eraikuntzak <i>Construcciones en curso</i>	7.050,3	0,1
05	623	Instalazio teknikoak, makinak, tresnak eta beste <i>Instalaciones técnicas, maquinaria, utillaje y o.</i>	11.468,7	0,1
05	62301	Instalazio teknikoak <i>Instalaciones técnicas</i>	740,0	0,0
05	62311	Makinaria <i>Maquinaria</i>	1.100,0	0,0
05	62321	Tresneria <i>Utillaje</i>	50,0	0,0
05	62331	Bestelako instalazioak <i>Otras instalaciones</i>	50,0	0,0
05	62381	Muntatze-fasean dauden instalazioak <i>Instalaciones en montaje</i>	9.528,7	0,1
05	624	Altzariak <i>Mobiliario</i>	670,8	0,0
05	62401	Altzariak <i>Mobiliario</i>	670,8	0,0
05	625	Informazio prozesuetako ekipoa <i>Equipos para procesos de información</i>	5.580,0	0,1
05	62501	Informazio prozesuetako ekipoa <i>Equipos para procesos de información</i>	5.580,0	0,1

MILA / MILES

SEKZIOA SECCION	AZPIKONTZER SUBCONCEPTO		2008	% GUZTIRA % TOTAL
05	626	Garraio-elementuak <i>Elementos de transporte</i>	3.000,0	0,0
05	62601	Garraio-elementuak <i>Elementos de transporte</i>	3.000,0	0,0
05	629	Beste ibilgetu material batzuetako inbertsioak <i>Inversiones en otro inmovilizado material</i>	1.003,3	0,0
05	62901	Segurtasun ekipoak eta elementuak <i>Equipos y elementos de seguridad</i>	1.003,3	0,0
05	63	Inbertsio inmaterialak <i>Inversiones inmateriales</i>	4.599,4	0,0
05	632	Aplikazio informatikoak <i>Aplicaciones informáticas</i>	4.599,4	0,0
05	63201	Aplikazio informatikoak <i>Aplicaciones informáticas</i>	4.599,4	0,0
05	7	Kapital eragiketetako transf. eta dirulaguntzak <i>Transferencias y subvenciones operaciones capital</i>	2.082,5	0,0
05	71	EAE-KO Alor Publikoari <i>Al Sector Público de la CAE</i>	2.082,5	0,0
05	712	Erakunde autonomoei <i>A Organismos Autónomos</i>	2.082,5	0,0
05	71201	Erakunde autonomo administratiboei <i>A Organismos Autónomos Administrativos</i>	2.082,5	0,0
05	8	Finantza-aktiboen gehikuntza <i>Aumento de activos financieros</i>	6.469,2	0,1
05	82	Beste erakunde batzuetako finantza-inbertsioak <i>Inversiones financieras en otras entidades</i>	6.469,2	0,1
05	824	Langileentzako kredituak <i>Créditos al personal</i>	6.469,2	0,1
05	82401	Langileentzako kredituak, epe luzera <i>A l/plazo al personal</i>	6.469,2	0,1
06		INDUSTRIA, MERKATARITZA ETA TURISMOA INDUSTRIA, COMERCIO Y TURISMO	349.153,8	3,5
06	1	Langile-gastuak <i>Gastos de personal</i>	18.445,7	0,2
06	10	Goi-karguak <i>Altos cargos</i>	1.309,0	0,0
06	100	Goi-karguen ordainsariak <i>Retribuciones de Altos Cargos</i>	1.309,0	0,0
06	10000	Goi-karguen ordainsariak <i>Retribuciones de Altos Cargos</i>	1.309,0	0,0
06	11	Behin-behineko langileak <i>Personal eventual</i>	361,7	0,0
06	110	Behin-behineko langileen ordainsariak <i>Retribuciones del personal eventual</i>	361,7	0,0
06	11000	Behin-behineko langileen ordainsariak <i>Retribuciones del personal eventual</i>	361,7	0,0
06	12	Funtzionarioak <i>Funcionarios</i>	12.641,3	0,1
06	120	Funtzionarioen ordainsariak <i>Retribuciones de funcionarios</i>	12.641,3	0,1
06	12000	Funtzionarioen ordainsariak <i>Retribuciones de funcionarios</i>	12.641,3	0,1
06	13	Lan-legepekoak <i>Laborales</i>	574,3	0,0
06	130	Lan-legepeko langile finkoen ordainsariak <i>Retribuciones de personal laboral fijo</i>	574,3	0,0
06	13000	Lan-legepeko langile finkoen ordainsariak <i>Retribuciones de personal laboral fijo</i>	574,3	0,0
06	16	Kuotak, prestazioak eta gizarte-gastuak <i>Cuotas, prestaciones y gastos sociales</i>	3.559,5	0,0
06	160	Enplegatzaileari dagozkion gizarte-kotizazioak <i>Cotizaciones sociales a cargo del empleador</i>	3.142,3	0,0
06	16000	Enplegatzaileari dagozkion gizarte-kotizazioak <i>Cotizaciones sociales a cargo del empleador</i>	3.142,3	0,0

MILA / MILES

SEKZIOA SECCION	AZPIKONTZEP. SUBCONCEPTO		2008	% GUZTIRA % TOTAL
06	161	Indemnizazioa, Gizarte-prestazioak <i>Indemnizaciones, Prestaciones Sociales</i>	286,5	0,0
06	16101	Indemnizazioak <i>Indemnizaciones</i>	12,0	0,0
06	16111	Pentsioetako sistema osagarrietarako ekarpenak <i>Aportaciones a sistemas complementarios pensiones</i>	274,5	0,0
06	162	Bestelako gastu sozialak <i>Otros gastos sociales</i>	130,6	0,0
06	16201	Langileriaren prestakuntza eta hobekuntza <i>Formación y perfeccionamiento del personal</i>	119,6	0,0
06	16211	Gizarte ekintza <i>Acción social</i>	11,0	0,0
06	2	Funtzionamendu-gastuak <i>Gastos de funcionamiento</i>	13.291,5	0,1
06	21	Alokairuak eta kanonak <i>Arrendamientos y cánones</i>	153,4	0,0
06	212	Eraikuntzak <i>Construcciones</i>	51,3	0,0
06	21200	Eraikuntzak <i>Construcciones</i>	51,3	0,0
06	213	Instalazio teknikoak, makineria eta tresneria <i>Instalaciones técnicas, maquinaria y utillaje</i>	6,6	0,0
06	21311	Makineria <i>Maquinaria</i>	6,6	0,0
06	214	Altzariak <i>Mobiliario</i>	3,2	0,0
06	21400	Altzariak <i>Mobiliario</i>	3,2	0,0
06	215	Informazio prozesuetako ekipok <i>Equipos para procesos de información</i>	82,0	0,0
06	21500	Informazio prozesuetako ekipok <i>Equipos para procesos de información</i>	82,0	0,0
06	218	Kanonak <i>Cánones</i>	10,3	0,0
06	21800	Kanonak <i>Cánones</i>	10,3	0,0
06	22	Konponketak eta zainketak <i>Reparaciones y conservación</i>	92,4	0,0
06	223	Instalazio teknikoak, makineria eta tresneria <i>Instalaciones técnicas, maquinaria y utillaje</i>	10,5	0,0
06	22301	Instalazio teknikoak <i>Instalaciones técnicas</i>	3,3	0,0
06	22311	Makineria <i>Maquinaria</i>	3,3	0,0
06	22321	Tresneria <i>Utillaje</i>	3,9	0,0
06	224	Altzariak <i>Mobiliario</i>	6,8	0,0
06	22400	Altzariak <i>Mobiliario</i>	6,8	0,0
06	225	Informazio prozesuetako ekipok <i>Equipos para procesos de información</i>	49,6	0,0
06	22500	Informazio prozesuetako ekipok <i>Equipos para procesos de información</i>	49,6	0,0
06	226	Garraio-elementuak <i>Elementos de transporte</i>	25,4	0,0
06	22600	Garraio-elementuak <i>Elementos de transporte</i>	25,4	0,0
06	23	Kanpoko beste zerbitzu batzuk <i>Otros servicios exteriores</i>	13.041,7	0,1
06	232	Profesional independenteen zerbitzuak <i>Servicios de profesionales independientes</i>	140,4	0,0
06	23201	Profesional independenteen zerbitzuak <i>Servicios de profesionales independientes</i>	140,4	0,0

MILA / MILES

SEKZIOA SECCIÓN	AZPIKONTZER SUBCONCEPTO		2008	% GUZTIRA % TOTAL
06	233	Garraioa <i>Transportes</i>	19,7	0,0
06	23300	Garraioa <i>Transportes</i>	19,7	0,0
06	236	Komunik. inst., publizitat. eta harreman publikoak <i>Comunicación institucional, publicidad y rela.pu.</i>	2.234,9	0,0
06	23601	Erakunde-komunikazioa, publizitatea <i>Comunicación institucional, publicidad</i>	2.185,2	0,0
06	23611	Protokolo eta ordezkapen jarduerak <i>Atenciones protocolarias y representativas</i>	49,7	0,0
06	237	Hornidurak <i>Suministros</i>	57,4	0,0
06	23731	Erregaia <i>Combustibles</i>	3,5	0,0
06	23741	Jantziak, uniformeak eta lenteria <i>Vestuario, uniformes y lencería</i>	8,0	0,0
06	23751	Elikagaiak <i>Productos alimenticios</i>	1,0	0,0
06	23761	Farmazi produktuak eta hemoderibatuak <i>Productos farmacéuticos y hemoderivados</i>	1,4	0,0
06	23771	Tresnak eta erremintak <i>Útiles, herramientas</i>	4,6	0,0
06	23799	Bestelako hornidurak <i>Otros suministros</i>	38,9	0,0
06	238	Kanpoko beste zerbitzu batzuk <i>Otros servicios exteriores</i>	10.589,3	0,1
06	23801	Bulegoko materiala <i>Material de oficina</i>	66,7	0,0
06	23802	Prensa, aldizkariak, liburak eta argitalpenak <i>Prensa, revistas, libros y otras publicaciones</i>	115,9	0,0
06	23811	Garbiketa eta higieena <i>Limpieza y aseo</i>	4,2	0,0
06	23831	Lokomozioa eta egonaldi-gastuak <i>Locomoción y gastos de estancia</i>	586,0	0,0
06	23851	Komunikazio telefonikoak, informatikoak eta telem. <i>Comunicaciones telefónicas, informáticas y telemá.</i>	142,4	0,0
06	23855	Posta-komunikazioak <i>Comunicaciones postales</i>	8,4	0,0
06	23856	Mezularitza <i>Mensajería</i>	4,0	0,0
06	23861	Aplikazio informatikoen mantenimendua eta ustiap. <i>Mante. y explotación de aplicaciones informáticas</i>	1.736,9	0,0
06	23881	Argitalpenak eta argitalpenen banaketa <i>Edición y distribución de publicaciones</i>	1.093,1	0,0
06	23882	Bilerak, hitzaldiak eta ikastaroak <i>Reuniones, conferencias y cursos</i>	378,7	0,0
06	23883	Beste adm. publiko batzuk eskainitako zerbitzuak <i>Prestación de servicios por otras Admones. Públi.</i>	1.340,5	0,0
06	23899	Bestelako zerbitzuak <i>Otros servicios</i>	5.112,4	0,1
06	28	Bestelako gastuak <i>Otros gastos</i>	4,0	0,0
06	281	Zergak <i>Tributos</i>	4,0	0,0
06	28199	Bestelako zergak <i>Otros impuestos</i>	4,0	0,0
06	4	Gastu arretetarako transf. eta dirulaguntzak <i>Transferencias y subvenciones gastos corrientes</i>	106.904,8	1,1
06	41	EAE-KO Alor Publikoari <i>Al Sector Público de la CAE</i>	81.701,1	0,8
06	414	Sozietate publikoei <i>A Sociedades Públicas</i>	81.701,1	0,8
06	41400	Sozietate publikoei <i>A Sociedades Públicas</i>	81.701,1	0,8

MILA / MILES

SEKZIOA SECCION	AZPIKONTZEP. SUBCONCEPTO		2008	% GUZTIRA % TOTAL
06	42	Euskal Alor Publikoko erakundeei <i>A entidades del Sector Público Vasco</i>	3.953,9	0,0
06	422	Euskal Alor Publikoko toki-erakundeei <i>A Entidades Locales del Sector Público Vasco</i>	2.242,6	0,0
06	42201	Udalerriei <i>A Municipios</i>	2.122,6	0,0
06	42211	Mankomunitateei <i>A Mancomunidades</i>	120,0	0,0
06	429	E.A.P.ko zuzenbide publikoko beste erak. batzuei <i>A otros entes de derecho público del SPV</i>	1.711,3	0,0
06	42900	E.A.P.ko zuzenbide publikoko beste erak. batzuei <i>A otros entes de derecho público del SPV</i>	1.711,3	0,0
06	45	Enpresa, familia eta beste alor eta erak. batzuei <i>A empresas, familias y otros sectores y entidades</i>	21.249,8	0,2
06	452	Bestelako enpresa pribatuei <i>A otras empresas privadas</i>	7.336,3	0,1
06	45200	Bestelako enpresa pribatuei <i>A otras empresas privadas</i>	7.336,3	0,1
06	453	Familiei <i>A familias</i>	3.965,5	0,0
06	45301	Familiei <i>A familias</i>	3.965,5	0,0
06	454	Irabazi-asmorik gabeko erakundeei <i>A instituciones sin fines de lucro</i>	9.896,0	0,1
06	45401	Fundazioei <i>A fundaciones</i>	852,3	0,0
06	45499	Irabazi-asmorik gabeko beste erak. batzuei <i>A otras instituciones sin fines de lucro</i>	9.043,7	0,1
06	459	Beste alor eta erakunde batzuei <i>A otros sectores y entidades</i>	52,0	0,0
06	45900	Beste alor eta erakunde batzuei <i>A otros sectores y entidades</i>	52,0	0,0
06	6	Inbertsio errealak <i>Inversiones reales</i>	5.210,5	0,1
06	62	Bestelako inbertsioak <i>Otras inversiones</i>	326,0	0,0
06	622	Eraikuntzak <i>Construcciones</i>	170,6	0,0
06	62201	Eraikuntzak <i>Construcciones</i>	170,6	0,0
06	623	Instalazio teknikoak, makinak, tresnak eta beste <i>Instalaciones técnicas, maquinaria, utillaje y o.</i>	33,2	0,0
06	62301	Instalazio teknikoak <i>Instalaciones técnicas</i>	3,0	0,0
06	62321	Tresneria <i>Utillaje</i>	30,2	0,0
06	624	Altzariak <i>Mobiliario</i>	43,0	0,0
06	62401	Altzariak <i>Mobiliario</i>	43,0	0,0
06	625	Informazio prozesuetako ekipok <i>Equipos para procesos de información</i>	30,0	0,0
06	62501	Informazio prozesuetako ekipok <i>Equipos para procesos de información</i>	30,0	0,0
06	626	Garraio-elementuak <i>Elementos de transporte</i>	49,2	0,0
06	62601	Garraio-elementuak <i>Elementos de transporte</i>	49,2	0,0
06	63	Inbertsio inmaterialak <i>Inversiones inmateriales</i>	4.884,5	0,0
06	631	Jabetza industrial, eskualdatze-eskub. eta j. i. <i>Propiedad industrial, derechos de traspaso y p.i.</i>	132,0	0,0
06	63103	Jabetza intelektual <i>Propiedad intelectual</i>	132,0	0,0

MILA / MILES

SEKZIOA SECCION	AZPIKONTZER SUBCONCEPTO		2008	% GUZTIRA % TOTAL
06	632	Aplikazio informatikoak <i>Aplicaciones informáticas</i>	4.752,5	0,0
06	63201	Aplikazio informatikoak <i>Aplicaciones informáticas</i>	4.752,5	0,0
06	7	Kapital eragiketetako transf. eta dirulaguntzak <i>Transferencias y subvenciones operaciones capital</i>	132.614,4	1,3
06	71	EAE-KO Alor Publikoari <i>Al Sector Público de la CAE</i>	66,4	0,0
06	714	Sozietate publikoei <i>A Sociedades Públicas</i>	66,4	0,0
06	71400	Sozietate publikoei <i>A Sociedades Públicas</i>	66,4	0,0
06	72	Euskal Alor Publikoko erakundeei <i>A entidades del Sector Público Vasco</i>	9.269,2	0,1
06	722	Euskal Alor Publikoko toki-erakundeei <i>A Entidades Locales del Sector Público Vasco</i>	8.505,9	0,1
06	72201	Udalerriek <i>A Municipios</i>	8.505,9	0,1
06	729	E.A.P.ko zuzenbide publikoko beste erak. batzuei <i>A otros entes de derecho público del SPV</i>	763,3	0,0
06	72900	E.A.P.ko zuzenbide publikoko beste erak. batzuei <i>A otros entes de derecho público del SPV</i>	763,3	0,0
06	75	Enpresa, familia eta beste alor eta erak. batzuei <i>A empresas, familias y otros sectores y entidades</i>	123.278,8	1,2
06	751	Partaidetzako enpresa pribatuei <i>A empresas privadas participadas</i>	12.000,0	0,1
06	75100	Partaidetzako enpresa pribatuei <i>A empresas privadas participadas</i>	12.000,0	0,1
06	752	Bestelako enpresa pribatuei <i>A otras empresas privadas</i>	51.361,1	0,5
06	75200	Bestelako enpresa pribatuei <i>A otras empresas privadas</i>	51.361,1	0,5
06	754	Irabazi-asmorik gabeko erakundeei <i>A instituciones sin fines de lucro</i>	59.217,8	0,6
06	75401	Fundazioei <i>A fundaciones</i>	46.373,3	0,5
06	75499	Irabazi-asmorik gabeko beste erakunde batzuei <i>A otras instituciones sin fines de lucro</i>	12.844,5	0,1
06	759	Beste alor eta erakunde batzuei <i>A otros sectores y entidades</i>	700,0	0,0
06	75900	Beste alor eta erakunde batzuei <i>A otros sectores y entidades</i>	700,0	0,0
06	8	Finantza-aktiboen gehikuntza <i>Aumento de activos financieros</i>	72.686,9	0,7
06	81	EAE-KO Alor Publikoko finantza-inbertsioak <i>Inversiones financieras en Sector Público de CAE</i>	30.220,4	0,3
06	811	EAEko Alor Publikoko erakundeetako partaidetzak <i>Participaciones en entidades Sector Público CAE</i>	30.220,4	0,3
06	81131	Sozietate publikoetan, epe luzera <i>A largo plazo en Sociedades Públicas</i>	30.220,4	0,3
06	82	Beste erakunde batzuetako finantza-inbertsioak <i>Inversiones financieras en otras entidades</i>	42.466,5	0,4
06	821	Kapitaleko finantza-inbertsioak <i>Inversiones financieras en capital</i>	13.520,2	0,1
06	82111	Kotiz. ofizialik gabeko akzioetako f.-inb. iraunk. <i>In. fi. permanentes acciones sin cotiza. oficial</i>	12.020,2	0,1
06	82149	Kapitaleko beste fin.-inbertsio iraunkor. batzuk <i>Otras inversiones financie. permanentes en capital</i>	1.500,0	0,0
06	823	Kredituak <i>Créditos</i>	28.826,2	0,3
06	82332	Bestelako enpresa pribatuei, epe luzera <i>A l/plazo a otras empresas privadas</i>	28.826,2	0,3
06	824	Langileentzako kredituak <i>Créditos al personal</i>	120,0	0,0

MILA / MILES

SEKZIOA SECCION	AZPIKONTZEP. SUBCONCEPTO		2008	% GUZTIRA % TOTAL
06	82401	Langileentzako kredituak, epe luzera <i>A l/plazo al personal</i>	120,0	0,0
07		ETXEBIZITZA ETA GIZARTE GAIAK VIVIENDA Y ASUNTOS SOCIALES	283.085,0	2,8
07	1	Langile-gastuak <i>Gastos de personal</i>	13.705,1	0,1
07	10	Goi-karguak <i>Altos cargos</i>	1.065,6	0,0
07	100	Goi-karguen ordainsariak <i>Retribuciones de Altos Cargos</i>	1.065,6	0,0
07	10000	Goi-karguen ordainsariak <i>Retribuciones de Altos Cargos</i>	1.065,6	0,0
07	11	Behin-behineko langileak <i>Personal eventual</i>	527,8	0,0
07	110	Behin-behineko langileen ordainsariak <i>Retribuciones del personal eventual</i>	527,8	0,0
07	11000	Behin-behineko langileen ordainsariak <i>Retribuciones del personal eventual</i>	527,8	0,0
07	12	Funtzionarioak <i>Funcionarios</i>	8.582,6	0,1
07	120	Funtzionarioen ordainsariak <i>Retribuciones de funcionarios</i>	8.582,6	0,1
07	12000	Funtzionarioen ordainsariak <i>Retribuciones de funcionarios</i>	8.582,6	0,1
07	13	Lan-legepekoak <i>Laborales</i>	869,6	0,0
07	130	Lan-legepeko langile finkoen ordainsariak <i>Retribuciones de personal laboral fijo</i>	869,6	0,0
07	13000	Lan-legepeko langile finkoen ordainsariak <i>Retribuciones de personal laboral fijo</i>	869,6	0,0
07	16	Kuotak, prestazioak eta gizarte-gastuak <i>Cuotas, prestaciones y gastos sociales</i>	2.659,6	0,0
07	160	Enplegatzaileari dagozkion gizarte-kotizazioak <i>Cotizaciones sociales a cargo del empleador</i>	2.441,2	0,0
07	16000	Enplegatzaileari dagozkion gizarte-kotizazioak <i>Cotizaciones sociales a cargo del empleador</i>	2.441,2	0,0
07	161	Indemnizazioa, Gizarte-prestazioak <i>Indemnizaciones, Prestaciones Sociales</i>	177,3	0,0
07	16111	Pentsioetako sistema osagarrietarako ekarpenak <i>Aportaciones a sistemas complementarios pensiones</i>	177,3	0,0
07	162	Bestelako gastu sozialak <i>Otros gastos sociales</i>	41,0	0,0
07	16201	Langileriaren prestakuntza eta hobekuntza <i>Formación y perfeccionamiento del personal</i>	37,0	0,0
07	16211	Gizarte ekintza <i>Acción social</i>	4,0	0,0
07	2	Funtzionamendu-gastuak <i>Gastos de funcionamiento</i>	18.855,5	0,2
07	21	Alokairuak eta kanonak <i>Arrendamientos y cánones</i>	407,1	0,0
07	212	Eraikuntzak <i>Construcciones</i>	40,0	0,0
07	21200	Eraikuntzak <i>Construcciones</i>	40,0	0,0
07	214	Altzariak <i>Mobiliario</i>	6,6	0,0
07	21400	Altzariak <i>Mobiliario</i>	6,6	0,0
07	215	Informazio prozesuetako ekipoa <i>Equipos para procesos de información</i>	206,0	0,0
07	21500	Informazio prozesuetako ekipoa <i>Equipos para procesos de información</i>	206,0	0,0
07	218	Kanonak <i>Cánones</i>	154,5	0,0

MILA / MILES

SEKZIOA SECCIÓN	AZPIKONTZER SUBCONCEPTO		2008	% GUZTIRA % TOTAL
07	21800	Kanonak <i>Cánones</i>	154,5	0,0
07	22	Konponketak eta zainketak <i>Reparaciones y conservación</i>	2.103,7	0,0
07	222	Eraikuntzak <i>Construcciones</i>	2.055,9	0,0
07	22200	Eraikuntzak <i>Construcciones</i>	2.055,9	0,0
07	223	Instalazio teknikoak, makineria eta tresneria <i>Instalaciones técnicas, maquinaria y utillaje</i>	7,2	0,0
07	22301	Instalazio teknikoak <i>Instalaciones técnicas</i>	7,2	0,0
07	224	Altzariak <i>Mobiliario</i>	9,0	0,0
07	22400	Altzariak <i>Mobiliario</i>	9,0	0,0
07	225	Informazio prozesuetako ekipoak <i>Equipos para procesos de información</i>	28,0	0,0
07	22500	Informazio prozesuetako ekipoak <i>Equipos para procesos de información</i>	28,0	0,0
07	226	Garraio-elementuak <i>Elementos de transporte</i>	3,6	0,0
07	22600	Garraio-elementuak <i>Elementos de transporte</i>	3,6	0,0
07	23	Kanpoko beste zerbitzu batzuk <i>Otros servicios exteriores</i>	16.096,7	0,2
07	232	Profesional independenteen zerbitzuak <i>Servicios de profesionales independientes</i>	234,6	0,0
07	23201	Profesional independenteen zerbitzuak <i>Servicios de profesionales independientes</i>	234,6	0,0
07	233	Garraioa <i>Transportes</i>	4,2	0,0
07	23300	Garraioa <i>Transportes</i>	4,2	0,0
07	236	Komunik. inst., publizitat. eta harreman publikoak <i>Comunicación institucional, publicidad y rela.pu.</i>	320,0	0,0
07	23601	Erakunde-komunikazioa, publizitatea <i>Comunicación institucional, publicidad</i>	310,0	0,0
07	23611	Protokolo eta ordezkapen jarduerak <i>Atenciones protocolarias y representativas</i>	10,0	0,0
07	237	Hornidurak <i>Suministros</i>	38,0	0,0
07	23701	Energia elektrikoa <i>Energía eléctrica</i>	27,0	0,0
07	23799	Bestelako hornidurak <i>Otros suministros</i>	11,0	0,0
07	238	Kanpoko beste zerbitzu batzuk <i>Otros servicios exteriores</i>	15.499,9	0,2
07	23801	Bulegoko materiala <i>Material de oficina</i>	119,0	0,0
07	23802	Prensa, aldizkariak, liburak eta argitalpenak <i>Prensa, revistas, libros y otras publicaciones</i>	41,7	0,0
07	23811	Garbiketa eta higieena <i>Limpieza y aseo</i>	24,0	0,0
07	23821	Segurtasuna <i>Seguridad</i>	490,3	0,0
07	23831	Lokomozioa eta egonaldi-gastuak <i>Locomoción y gastos de estancia</i>	108,1	0,0
07	23851	Komunikazio telefonikoak, informatikoak eta telem. <i>Comunicaciones telefónicas, informáticas y telemá.</i>	36,4	0,0
07	23856	Mezularitza <i>Mensajería</i>	53,0	0,0
07	23861	Aplikazio informatikoen mantenimendua eta ustiap. <i>Mante. y explotación de aplicaciones informáticas</i>	3.743,8	0,0

MILA / MILES

SEKZIOA SECCION	AZPIKONTZEP. SUBCONCEPTO		2008	% GUZTIRA % TOTAL
07	23881	Argitalpenak eta argitalpenen banaketa <i>Edición y distribución de publicaciones</i>	194,5	0,0
07	23882	Bilerak, hitzaldiak eta ikastaroak <i>Reuniones, conferencias y cursos</i>	203,2	0,0
07	23899	Bestelako zerbitzuak <i>Otros servicios</i>	10.486,1	0,1
07	28	Bestelako gastuak <i>Otros gastos</i>	248,0	0,0
07	281	Zergak <i>Tributos</i>	128,0	0,0
07	28104	Eraikuntza, instalazio eta Obren gaineko Zerga <i>Impto. sobre construc., instala. y obras (ICIO)</i>	68,0	0,0
07	28199	Bestelako zergak <i>Otros impuestos</i>	60,0	0,0
07	282	Beste hainbat gastu <i>Diversos gastos</i>	120,0	0,0
07	28201	Juridikoak, auzi-gastuak eta epaiengatiko kalte-o. <i>Jurídicos y contenciosos e indemni. por sentencias</i>	118,0	0,0
07	28289	Ohizkanpoko beste gastu batzuk <i>Otros gastos extraordinarios</i>	2,0	0,0
07	3	Finantza-gastuak <i>Gastos financieros</i>	3.030,5	0,0
07	38	Bestelako finantza-gastuak <i>Otros gastos financieros</i>	3.030,5	0,0
07	381	Berandutze-interesak <i>Intereses de demora</i>	102,0	0,0
07	38100	Berandutze-interesak <i>Intereses de demora</i>	102,0	0,0
07	385	Elkartruke eragik. ngatiko gast., finantza erator. <i>Gastos por operac. de intercambios, derivados fin.</i>	2.928,5	0,0
07	38502	Finantza eratorrien beste eragiketengatiko gastua <i>Gastos por otras opera. de derivados financieros</i>	2.928,5	0,0
07	4	Gastu aruntetarako transf. eta dirulaguntzak <i>Transferencias y subvenciones gastos corrientes</i>	44.315,0	0,4
07	41	EAE-KO Alor Publikoari <i>Al Sector Público de la CAE</i>	19.100,0	0,2
07	414	Sozietate publikoei <i>A Sociedades Públicas</i>	19.100,0	0,2
07	41400	Sozietate publikoei <i>A Sociedades Públicas</i>	19.100,0	0,2
07	42	Euskal Alor Publikoko erakundeei <i>A entidades del Sector Público Vasco</i>	5.059,6	0,1
07	421	Foru Aldundiei <i>A Diputaciones Forales</i>	88,4	0,0
07	42100	Foru Aldundiei <i>A Diputaciones Forales</i>	88,4	0,0
07	422	Euskal Alor Publikoko toki-erakundeei <i>A Entidades Locales del Sector Público Vasco</i>	4.156,4	0,0
07	42201	Udalerriei <i>A Municipios</i>	3.363,6	0,0
07	42211	Mankomunitateei <i>A Mancomunidades</i>	588,7	0,0
07	42221	Partzuergoei <i>A Consorcios</i>	204,1	0,0
07	429	E.A.P.ko zuzenbide publikoko beste erak. batzuei <i>A otros entes de derecho público del SPV</i>	814,8	0,0
07	42900	E.A.P.ko zuzenbide publikoko beste erak. batzuei <i>A otros entes de derecho público del SPV</i>	814,8	0,0
07	45	Enpresa, familia eta beste alor eta erak. batzuei <i>A empresas, familias y otros sectores y entidades</i>	20.155,4	0,2
07	451	Partaidetzako enpresa pribatuei <i>A empresas privadas participadas</i>	733,0	0,0
07	45100	Partaidetzako enpresa pribatuei <i>A empresas privadas participadas</i>	733,0	0,0

MILA / MILES

SEKZIOA SECCION	AZPIKONTZER SUBCONCEPTO		2008	% GUZTIRA % TOTAL
07	453	Familiei <i>A familias</i>	4.986,0	0,1
07	45301	Familiei <i>A familias</i>	4.477,0	0,0
07	45352	Kalte-ordainak eta arauzko emate bakarrak <i>Indemnizaciones y entregas únicas reglamentarias</i>	509,0	0,0
07	454	Irabazi-asmorik gabeko erakundeei <i>A instituciones sin fines de lucro</i>	14.334,3	0,1
07	45401	Fundazioei <i>A fundaciones</i>	768,3	0,0
07	45499	Irabazi-asmorik gabeko beste erak. batzuei <i>A otras instituciones sin fines de lucro</i>	13.566,0	0,1
07	459	Beste alor eta erakunde batzuei <i>A otros sectores y entidades</i>	102,2	0,0
07	45900	Beste alor eta erakunde batzuei <i>A otros sectores y entidades</i>	102,2	0,0
07	6	Inbertsio errealak <i>Inversiones reales</i>	69.663,5	0,7
07	62	Bestelako inbertsioak <i>Otras inversiones</i>	69.603,6	0,7
07	621	Lurrak eta ondasun naturalak <i>Terrenos y bienes naturales</i>	33.807,1	0,3
07	62102	Etxebizitzak egiteko lurak <i>Terrenos para viviendas</i>	24.183,5	0,2
07	62181	Lurren eta ondasun naturalen egokitzapena <i>Adaptación de terrenos y bienes naturales</i>	9.623,6	0,1
07	622	Eraikuntzak <i>Construcciones</i>	35.449,5	0,4
07	62205	Etxebizitzak, garajeak eta eraikin erantsiak <i>Viviendas, garajes, trasteros y construc. anejas</i>	35.449,5	0,4
07	623	Instalazio teknikoak, makinak, tresnak eta beste <i>Instalaciones técnicas, maquinaria, utillaje y o.</i>	308,0	0,0
07	62311	Makineria <i>Maquinaria</i>	200,0	0,0
07	62331	Bestelako instalazioak <i>Otras instalaciones</i>	108,0	0,0
07	624	Altzariak <i>Mobiliario</i>	14,0	0,0
07	62401	Altzariak <i>Mobiliario</i>	14,0	0,0
07	625	Informazio prozesuetako ekipoa <i>Equipos para procesos de información</i>	25,0	0,0
07	62501	Informazio prozesuetako ekipoa <i>Equipos para procesos de información</i>	25,0	0,0
07	63	Inbertsio inmaterialak <i>Inversiones inmateriales</i>	59,9	0,0
07	632	Aplikazio informatikoak <i>Aplicaciones informáticas</i>	59,9	0,0
07	63201	Aplikazio informatikoak <i>Aplicaciones informáticas</i>	59,9	0,0
07	7	Kapital eragiketetako transf. eta dirulaguntzak <i>Transferencias y subvenciones operaciones capital</i>	133.440,4	1,3
07	71	EAE-KO Alor Publikoari <i>Al Sector Público de la CAE</i>	21.999,8	0,2
07	714	Sozietate publikoei <i>A Sociedades Públicas</i>	21.999,8	0,2
07	71400	Sozietate publikoei <i>A Sociedades Públicas</i>	21.999,8	0,2
07	72	Euskal Alor Publikoko erakundeei <i>A entidades del Sector Público Vasco</i>	18.031,4	0,2
07	722	Euskal Alor Publikoko toki-erakundeei <i>A Entidades Locales del Sector Público Vasco</i>	18.031,4	0,2
07	72201	Udalerriek <i>A Municipios</i>	18.031,4	0,2

MILA / MILES

SEKZIOA SECCION	AZPIKONTZEP. SUBCONCEPTO		2008	% GUZTIRA % TOTAL
07	75	Enpresa, familia eta beste alor eta erak. batzuei <i>A empresas, familias y otros sectores y entidades</i>	93.409,2	0,9
07	751	Partaidetzako enpresa pribatuei <i>A empresas privadas participadas</i>	8.000,0	0,1
07	75100	Partaidetzako enpresa pribatuei <i>A empresas privadas participadas</i>	8.000,0	0,1
07	752	Bestelako enpresa pribatuei <i>A otras empresas privadas</i>	14.108,7	0,1
07	75200	Bestelako enpresa pribatuei <i>A otras empresas privadas</i>	14.108,7	0,1
07	753	Familiei <i>A familias</i>	25.816,4	0,3
07	75300	Familiei <i>A familias</i>	25.816,4	0,3
07	754	Irabazi-asmorik gabeko erakundeei <i>A instituciones sin fines de lucro</i>	45.445,3	0,5
07	75401	Fundazioei <i>A fundaciones</i>	268,8	0,0
07	75499	Irabazi-asmorik gabeko beste erakunde batzuei <i>A otras instituciones sin fines de lucro</i>	45.176,5	0,5
07	759	Beste alor eta erakunde batzuei <i>A otros sectores y entidades</i>	38,7	0,0
07	75900	Beste alor eta erakunde batzuei <i>A otros sectores y entidades</i>	38,7	0,0
07	8	Finantza-aktiboen gehikuntza <i>Aumento de activos financieros</i>	75,0	0,0
07	82	Beste erakunde batzuetako finantza-inbertsioak <i>Inversiones financieras en otras entidades</i>	75,0	0,0
07	824	Langileentzako kredituak <i>Créditos al personal</i>	75,0	0,0
07	82401	Langileentzako kredituak, epe luzera <i>A l/plazo al personal</i>	75,0	0,0
08		HEZKUNTZA, UNIBERTSITATE ETA IKERKETA EDUCACIÓN, UNIVERSIDADES E INVESTIGACIÓN	2.435.666,9	24,5
08	1	Langile-gastuak <i>Gastos de personal</i>	1.053.804,2	10,6
08	10	Goi-karguak <i>Altos cargos</i>	1.158,4	0,0
08	100	Goi-karguen ordainsariak <i>Retribuciones de Altos Cargos</i>	1.158,4	0,0
08	10000	Goi-karguen ordainsariak <i>Retribuciones de Altos Cargos</i>	1.158,4	0,0
08	11	Behin-behineko langileak <i>Personal eventual</i>	309,0	0,0
08	110	Behin-behineko langileen ordainsariak <i>Retribuciones del personal eventual</i>	309,0	0,0
08	11000	Behin-behineko langileen ordainsariak <i>Retribuciones del personal eventual</i>	309,0	0,0
08	12	Funtzionarioak <i>Funcionarios</i>	829.349,7	8,3
08	120	Funtzionarioen ordainsariak <i>Retribuciones de funcionarios</i>	757.704,6	7,6
08	12000	Funtzionarioen ordainsariak <i>Retribuciones de funcionarios</i>	757.704,6	7,6
08	122	Funtzionarioak ordezkatzten dituztenen ordainsariak <i>Retribuc.del personal que sustituye a funcionarios</i>	65.845,1	0,7
08	12200	Funtzionarioak ordezkatzten dituztenen ordainsariak <i>Retribuc.del personal que sustituye a funcionarios</i>	65.845,1	0,7
08	123	Lan-pilaketarengatiko bitarteko funtzion. ordain. <i>Retribuciones per. func. interino acumula. tareas</i>	5.800,0	0,1
08	12300	Lan-pilaketarengatiko bitarteko funtzion. ordain. <i>Retribuciones per. func. interino acumula. tareas</i>	5.800,0	0,1
08	13	Lan-legepekoak <i>Laborales</i>	62.273,4	0,6

MILA / MILES

SEKZIOA SECCION	AZPIKONTZER SUBCONCEPTO		2008	% GUZTIRA % TOTAL
08	130	Lan-legepeko langile finkoen ordainsariak <i>Retribuciones de personal laboral fijo</i>	51.155,0	0,5
08	13000	Lan-legepeko langile finkoen ordainsariak <i>Retribuciones de personal laboral fijo</i>	51.155,0	0,5
08	131	Aldi baterako lan-legepeko langileen ordainsariak <i>Retribuciones del personal laboral temporal</i>	2.500,0	0,0
08	13100	Aldi baterako lan-legepeko langileen ordainsariak <i>Retribuciones del personal laboral temporal</i>	2.500,0	0,0
08	132	Lan-legepekoak ordezkatzten dituztenen ordainsariak <i>Retr.del personal que sustituye a personal laboral</i>	8.618,4	0,1
08	13200	Lan-legepekoak ordezkatzten dituztenen ordainsariak <i>Retr.del personal que sustituye a personal laboral</i>	8.618,4	0,1
08	16	Kuotak, prestazioak eta gizarte-gastuak <i>Cuotas, prestaciones y gastos sociales</i>	160.713,8	1,6
08	160	Enplegatzaileari dagozkion gizarte-kotizazioak <i>Cotizaciones sociales a cargo del empleador</i>	133.585,9	1,3
08	16000	Enplegatzaileari dagozkion gizarte-kotizazioak <i>Cotizaciones sociales a cargo del empleador</i>	133.585,9	1,3
08	161	Indemnizazioa, Gizarte-prestazioak <i>Indemnizaciones, Prestaciones Sociales</i>	26.002,1	0,3
08	16101	Indemnizazioak <i>Indemnizaciones</i>	9.494,1	0,1
08	16111	Pentsioetako sistema osagarrietarako ekarpenak <i>Aportaciones a sistemas complementarios pensiones</i>	16.508,1	0,2
08	162	Bestelako gastu sozialak <i>Otros gastos sociales</i>	1.125,8	0,0
08	16211	Gizarte ekintza <i>Acción social</i>	1.125,8	0,0
08	2	Funtzionamendu-gastuak <i>Gastos de funcionamiento</i>	151.138,2	1,5
08	21	Alokairuak eta kanonak <i>Arrendamientos y cánones</i>	2.941,5	0,0
08	211	Lurrak eta ondasun naturalak <i>Terrenos y bienes naturales</i>	2,1	0,0
08	21100	Lurrak eta ondasun naturalak <i>Terrenos y bienes naturales</i>	2,1	0,0
08	212	Eraikuntzak <i>Construcciones</i>	369,8	0,0
08	21200	Eraikuntzak <i>Construcciones</i>	369,8	0,0
08	213	Instalazio teknikoak, makineria eta tresneria <i>Instalaciones técnicas, maquinaria y utillaje</i>	154,7	0,0
08	21301	Instalazio teknikoak <i>Instalaciones técnicas</i>	154,7	0,0
08	214	Altzariak <i>Mobiliario</i>	188,5	0,0
08	21400	Altzariak <i>Mobiliario</i>	188,5	0,0
08	215	Informazio prozesuetako ekipoak <i>Equipos para procesos de información</i>	549,3	0,0
08	21500	Informazio prozesuetako ekipoak <i>Equipos para procesos de información</i>	549,3	0,0
08	217	Bestelako ibilgetu materiala <i>Otro inmovilizado material</i>	717,0	0,0
08	21700	Bestelako ibilgetu materiala <i>Otro inmovilizado material</i>	717,0	0,0
08	218	Kanonak <i>Cánones</i>	960,0	0,0
08	21800	Kanonak <i>Cánones</i>	960,0	0,0
08	22	Konponketak eta zainketak <i>Reparaciones y conservación</i>	11.979,2	0,1
08	222	Eraikuntzak <i>Construcciones</i>	8.156,8	0,1

MILA / MILES

SEKZIOA SECCION	AZPIKONTZEP. SUBCONCEPTO		2008	% GUZTIRA % TOTAL
08	22200	Eraikuntzak <i>Construcciones</i>	8.156,8	0,1
08	223	Instalazio teknikoak, makineria eta tresneria <i>Instalaciones técnicas, maquinaria y utillaje</i>	1.595,2	0,0
08	22301	Instalazio teknikoak <i>Instalaciones técnicas</i>	1.593,6	0,0
08	22311	Makineria <i>Maquinaria</i>	1,7	0,0
08	224	Altzariak <i>Mobiliario</i>	488,0	0,0
08	22400	Altzariak <i>Mobiliario</i>	488,0	0,0
08	225	Informazio prozesuetako ekipoa <i>Equipos para procesos de información</i>	1.737,0	0,0
08	22500	Informazio prozesuetako ekipoa <i>Equipos para procesos de información</i>	1.737,0	0,0
08	226	Garraio-elementuak <i>Elementos de transporte</i>	2,1	0,0
08	22600	Garraio-elementuak <i>Elementos de transporte</i>	2,1	0,0
08	23	Kanpoko beste zerbitzu batzuk <i>Otros servicios exteriores</i>	134.826,3	1,4
08	232	Profesional independenteen zerbitzuak <i>Servicios de profesionales independientes</i>	232,1	0,0
08	23201	Profesional independenteen zerbitzuak <i>Servicios de profesionales independientes</i>	232,1	0,0
08	233	Garraioa <i>Transportes</i>	19.325,1	0,2
08	23300	Garraioa <i>Transportes</i>	19.325,1	0,2
08	235	Banku-zerbitzuak eta antzekoak <i>Servicios bancarios y similares</i>	10,0	0,0
08	23500	Banku-zerbitzuak eta antzekoak <i>Servicios bancarios y similares</i>	10,0	0,0
08	236	Komunik. inst., publizitat. eta harreman publikoak <i>Comunicación institucional, publicidad y rela.pú.</i>	2.628,8	0,0
08	23601	Erakunde-komunikazioa, publizitatea <i>Comunicación institucional, publicidad</i>	2.604,5	0,0
08	23611	Protokolo eta ordezkapen jarduerak <i>Atenciones protocolarias y representativas</i>	24,3	0,0
08	237	Hornidurak <i>Suministros</i>	9.395,4	0,1
08	23701	Energia elektrikoa <i>Energía eléctrica</i>	9.075,0	0,1
08	23711	Ura <i>Agua</i>	0,5	0,0
08	23731	Erregaia <i>Combustibles</i>	12,0	0,0
08	23741	Jantziak, uniformeak eta lentzeria <i>Vestuario, uniformes y lencería</i>	1,8	0,0
08	23751	Elikagaiak <i>Productos alimenticios</i>	0,9	0,0
08	23755	Ikasmateria <i>Material didáctico</i>	106,0	0,0
08	23756	E-jantokiak mat. ez inbentariagarriaz hornitzea <i>Sum. mater. no inventariable comedores escolares</i>	154,5	0,0
08	23761	Farmazi produktua eta hemoderibatua <i>Productos farmacéuticos y hemoderivados</i>	0,1	0,0
08	23763	Kontsumitzeko eta birjartzeko osasun-gaiak <i>Material sanitario para consumo y reposición</i>	12,5	0,0
08	23771	Tresnak eta erremintak <i>Útiles, herramientas</i>	2,0	0,0
08	23799	Bestelako hornidurak <i>Otros suministros</i>	30,1	0,0

MILA / MILES

SEKZIOA SECCIÓN	AZPIKONTZER SUBCONCEPTO		2008	% GUZTIRA % TOTAL
08	238	Kanpoko beste zerbitzu batzuk <i>Otros servicios exteriores</i>	103.234,9	1,0
08	23801	Bulegoko materiala <i>Material de oficina</i>	1.776,7	0,0
08	23802	Prensa, aldizkariak, liburuak eta argitalpenak <i>Prensa, revistas, libros y otras publicaciones</i>	373,2	0,0
08	23803	Ikastetxeen testuliburuak <i>Libros de texto de centros docentes</i>	4.357,7	0,0
08	23811	Garbiketa eta higieena <i>Limpieza y aseo</i>	18.277,3	0,2
08	23821	Segurtasuna <i>Seguridad</i>	384,0	0,0
08	23831	Lokomozioa eta egonaldi-gastuak <i>Locomoción y gastos de estancia</i>	738,5	0,0
08	23851	Komunikazio telefonikoak, informatikoak eta telem. <i>Comunicaciones telefónicas, informáticas y telemá.</i>	18.882,3	0,2
08	23855	Posta-komunikazioak <i>Comunicaciones postales</i>	221,6	0,0
08	23856	Mezularitza <i>Mensajería</i>	87,0	0,0
08	23861	Aplikazio informatikoen mantenimendua eta ustiap. <i>Mante. y explotación de aplicaciones informáticas</i>	6.226,5	0,1
08	23881	Argitalpenak eta argitalpenen banaketa <i>Edición y distribución de publicaciones</i>	525,2	0,0
08	23882	Bilerak, hitzaldiak eta ikastaroak <i>Reuniones, conferencias y cursos</i>	6.074,5	0,1
08	23899	Bestelako zerbitzuak <i>Otros servicios</i>	45.310,5	0,5
08	24	Kanpotik eskainitako osasun-zerbitzuak <i>Servicios exteriores de carácter sanitario</i>	108,0	0,0
08	242	EAEko Erak.-Adm.aren kanpokoek eskainitakoak <i>Prestados por entidades fuera de la Admón.Ins. CAE</i>	108,0	0,0
08	24211	Osasun-zentroek eskainitako zerbitzuak <i>Servicios prestados por centros sanitarios</i>	40,0	0,0
08	24299	Bestelako osasun-zerbitzuak <i>Otros servicios sanitarios</i>	68,0	0,0
08	28	Bestelako gastuak <i>Otros gastos</i>	1.283,1	0,0
08	281	Zergak <i>Tributos</i>	31,9	0,0
08	28103	Trakzio Mekanikozko Ibilgailuen gaineko Zerga <i>Impuesto sobre Vehículos de Tracción Mecánica</i>	26,7	0,0
08	28199	Bestelako zergak <i>Otros impuestos</i>	5,1	0,0
08	282	Beste hainbat gastu <i>Diversos gastos</i>	1.251,2	0,0
08	28201	Juridikoak, auzi-gastuak eta epaiengatiko kalte-o. <i>Jurídicos y contenciosos e indemn. por sentencias</i>	10,0	0,0
08	28289	Ohizkanpoko beste gastu batzuk <i>Otros gastos extraordinarios</i>	1.241,2	0,0
08	4	Gastu arruntetarako transf. eta dirulaguntzak <i>Transferencias y subvenciones gastos corrientes</i>	1.074.609,7	10,8
08	41	EAE-KO Alor Publikoari <i>Al Sector Público de la CAE</i>	44.244,9	0,4
08	413	Zuzenbide pribatuko erakunde publikoei <i>A Entes Públicos de Derecho Privado</i>	1.748,0	0,0
08	41300	Zuzenbide pribatuko erakunde publikoei <i>A Entes Públicos de Derecho Privado</i>	1.748,0	0,0
08	415	Fundazioei <i>A Fundaciones</i>	14.443,0	0,1
08	41500	Fundazioei <i>A Fundaciones</i>	14.443,0	0,1
08	416	Partzuergoei <i>A Consorcios</i>	28.054,0	0,3

MILA / MILES

SEKZIOA SECCION	AZPIKONTZEP. SUBCONCEPTO		2008	% GUZTIRA % TOTAL
08	41600	Partzuergoei A Consorcios	28.054,0	0,3
08	42	Euskal Alor Publikoko erakundeei A entidades del Sector Público Vasco	312.243,4	3,1
08	421	Foru Aldundiei A Diputaciones Forales	304,2	0,0
08	42100	Foru Aldundiei A Diputaciones Forales	304,2	0,0
08	422	Euskal Alor Publikoko toki-erakundeei A Entidades Locales del Sector Público Vasco	31.031,0	0,3
08	42201	Udalerriei A Municipios	30.057,6	0,3
08	42221	Partzuergoei A Consorcios	973,5	0,0
08	429	E.A.P.ko zuzenbide publikoko beste erak. batzuei A otros entes de derecho público del SPV	280.908,2	2,8
08	42900	E.A.P.ko zuzenbide publikoko beste erak. batzuei A otros entes de derecho público del SPV	280.908,2	2,8
08	44	Atzerria egindakoak Al exterior	423,7	0,0
08	441	Atzerriko Alor Publikoari Al Sector Público exterior	283,7	0,0
08	44199	Atzerriko Alor Publikokobeste erakunde batzuei A otras entidades del Sector Público exterior	283,7	0,0
08	445	Atzerriko Alor Pribatuari Al sector privado exterior	140,0	0,0
08	44500	Atzerriko Alor Pribatuari Al sector privado exterior	140,0	0,0
08	45	Enpresa, familia eta beste alor eta erak. batzuei A empresas, familias y otros sectores y entidades	717.697,6	7,2
08	452	Bestelako enpresa pribatuei A otras empresas privadas	5.072,3	0,1
08	45200	Bestelako enpresa pribatuei A otras empresas privadas	5.072,3	0,1
08	453	Familiei A familias	76.674,9	0,8
08	45301	Familiei A familias	76.674,9	0,8
08	454	Irabazi-asmorik gabeko erakundeei A instituciones sin fines de lucro	635.950,5	6,4
08	45401	Fundazioei A fundaciones	15.804,3	0,2
08	45499	Irabazi-asmorik gabeko beste erak. batzuei A otras instituciones sin fines de lucro	620.146,2	6,2
08	6	Inbertsio errealak Inversiones reales	84.294,8	0,8
08	62	Bestelako inbertsioak Otras inversiones	46.300,6	0,5
08	622	Eraikuntzak Construcciones	20.915,2	0,2
08	62281	Aribideko eraikuntzak Construcciones en curso	20.915,2	0,2
08	623	Instalazio teknikoak, makinak, tresnak eta beste Instalaciones técnicas, maquinaria, utillaje y o.	5.521,8	0,1
08	62311	Makineria Maquinaria	639,0	0,0
08	62312	Eskola-jantokirako makineria Maquinaria para comedores escolares	183,6	0,0
08	62321	Tresneria Utillaje	1.104,3	0,0
08	62322	Eskola-jantokirako tresneria Utillaje para comedores escolares	277,7	0,0
08	62331	Bestelako instalazioak Otras instalaciones	3.317,2	0,0

MILA / MILES

SEKZIOA SECCIÓN	AZPIKONTZER SUBCONCEPTO		2008	% GUZTIRA % TOTAL
08	624	Altzariak Mobiliario	14.394,6	0,1
08	62401	Altzariak Mobiliario	791,9	0,0
08	62402	Eskola-jantokirako ekipamendu inbentariagarria Equipa. inventa. para comedores escolares	83,6	0,0
08	62481	Ibilgetu materialentzako aurrerakinak Anticipos para inmovilizaciones materiales	13.519,1	0,1
08	625	Informazio prozesuetako ekipoak Equipos para procesos de información	5.469,0	0,1
08	62501	Informazio prozesuetako ekipoak Equipos para procesos de información	5.469,0	0,1
08	63	Inbertsio inmaterialak Inversiones inmateriales	620,0	0,0
08	631	Jabetza industriala, eskualdatze-eskub. eta j. i. Propiedad industrial, derechos de traspaso y p.i.	380,0	0,0
08	63102	Eskualdaketa-eskubideak Derechos de traspaso	60,0	0,0
08	63103	Jabetza intelektuala Propiedad intelectual	320,0	0,0
08	632	Aplikazio informatikoak Aplicaciones informáticas	240,0	0,0
08	63201	Aplikazio informatikoak Aplicaciones informáticas	240,0	0,0
08	64	Bestelako erak. publikoek kudeatutako inbertsioak Inversiones gestionadas para otros entes públicos	37.374,2	0,4
08	641	Bestelako erak. publikoek kudeatutako inbertsioak Inversiones gestionadas para otros entes públicos	37.374,2	0,4
08	64181	Ibilgetu materialentzako aurrerakinak Anticipos para inmovilizaciones materiales	37.374,2	0,4
08	7	Kapital eragiketetako transf. eta dirulaguntzak Transferencias y subvenciones operaciones capital	67.011,9	0,7
08	71	EAE-KO Alor Publikoari Al Sector Público de la CAE	52,0	0,0
08	713	Zuzenbide pribatuko erakunde publikoei A Entes Públicos de Derecho Privado	52,0	0,0
08	71300	Zuzenbide pribatuko erakunde publikoei A Entes Públicos de Derecho Privado	52,0	0,0
08	72	Euskal Alor Publikoko erakundeei A entidades del Sector Público Vasco	49.430,7	0,5
08	722	Euskal Alor Publikoko toki-erakundeei A Entidades Locales del Sector Público Vasco	12.733,0	0,1
08	72201	Udalerriei A Municipios	12.733,0	0,1
08	729	E.A.P.ko zuzenbide publikoko beste erak. batzuei A otros entes de derecho público del SPV	36.697,7	0,4
08	72900	E.A.P.ko zuzenbide publikoko beste erak. batzuei A otros entes de derecho público del SPV	36.697,7	0,4
08	75	Enpresa, familia eta beste alor eta erak. batzuei A empresas, familias y otros sectores y entidades	17.529,2	0,2
08	754	Irabazi-asmorik gabeko erakundeei A instituciones sin fines de lucro	16.829,2	0,2
08	75401	Fundazioei A fundaciones	13,7	0,0
08	75499	Irabazi-asmorik gabeko beste erakunde batzuei A otras instituciones sin fines de lucro	16.815,4	0,2
08	759	Beste alor eta erakunde batzuei A otros sectores y entidades	700,0	0,0
08	75900	Beste alor eta erakunde batzuei A otros sectores y entidades	700,0	0,0
08	8	Finantza-aktiboen gehikuntza Aumento de activos financieros	4.808,0	0,0
08	82	Beste erakunde batzuetako finantza-inbertsioak Inversiones financieras en otras entidades	4.808,0	0,0

MILA / MILES

SEKZIOA SECCION	AZPIKONTZEP. SUBCONCEPTO		2008	% GUZTIRA % TOTAL
08	824	Langileentzako kredituak <i>Créditos al personal</i>	4.808,0	0,0
08	82401	Langileentzako kredituak, epe luzera <i>A l/plazo al personal</i>	4.808,0	0,0
09		OSASUNA SANIDAD	3.162.575,0	31,8
09	1	Langile-gastuak <i>Gastos de personal</i>	44.588,8	0,4
09	10	Goi-karguak <i>Altos cargos</i>	1.027,8	0,0
09	100	Goi-karguen ordainsariak <i>Retribuciones de Altos Cargos</i>	1.027,8	0,0
09	10000	Goi-karguen ordainsariak <i>Retribuciones de Altos Cargos</i>	1.027,8	0,0
09	11	Behin-behineko langileak <i>Personal eventual</i>	382,9	0,0
09	110	Behin-behineko langileen ordainsariak <i>Retribuciones del personal eventual</i>	382,9	0,0
09	11000	Behin-behineko langileen ordainsariak <i>Retribuciones del personal eventual</i>	382,9	0,0
09	12	Funtzionarioak <i>Funcionarios</i>	33.944,1	0,3
09	120	Funtzionarioen ordainsariak <i>Retribuciones de funcionarios</i>	33.944,1	0,3
09	12000	Funtzionarioen ordainsariak <i>Retribuciones de funcionarios</i>	33.944,1	0,3
09	13	Lan-legepekoak <i>Laborales</i>	219,6	0,0
09	130	Lan-legepeko langile finioen ordainsariak <i>Retribuciones de personal laboral fijo</i>	219,6	0,0
09	13000	Lan-legepeko langile finioen ordainsariak <i>Retribuciones de personal laboral fijo</i>	219,6	0,0
09	16	Kuotak, prestazioak eta gizarte-gastuak <i>Cuotas, prestaciones y gastos sociales</i>	9.014,4	0,1
09	160	Enplegatzaileari dagozkion gizarte-kotizazioak <i>Cotizaciones sociales a cargo del empleador</i>	8.109,5	0,1
09	16000	Enplegatzaileari dagozkion gizarte-kotizazioak <i>Cotizaciones sociales a cargo del empleador</i>	8.109,5	0,1
09	161	Indemnizazioa, Gizarte-prestazioak <i>Indemnizaciones, Prestaciones Sociales</i>	689,7	0,0
09	16101	Indemnizazioak <i>Indemnizaciones</i>	3,0	0,0
09	16111	Pentsioetako sistema osagarrietarako ekarpenak <i>Aportaciones a sistemas complementarios pensiones</i>	686,7	0,0
09	162	Bestelako gastu sozialak <i>Otros gastos sociales</i>	215,2	0,0
09	16201	Langilariaren prestakuntza eta hobekuntza <i>Formación y perfeccionamiento del personal</i>	211,2	0,0
09	16211	Gizarte ekintza <i>Acción social</i>	4,0	0,0
09	2	Funtzionamendu-gastuak <i>Gastos de funcionamiento</i>	2.365.788,2	23,8
09	21	Alokairuak eta kanonak <i>Arrendamientos y cánones</i>	884,0	0,0
09	212	Eraikuntzak <i>Construcciones</i>	18,9	0,0
09	21200	Eraikuntzak <i>Construcciones</i>	18,9	0,0
09	214	Altzariak <i>Mobiliario</i>	50,1	0,0
09	21400	Altzariak <i>Mobiliario</i>	50,1	0,0
09	215	Informazio prozesuetako ekipiak <i>Equipos para procesos de información</i>	480,0	0,0

MILA / MILES

SEKZIOA SECCIÓN	AZPIKONTZER SUBCONCEPTO		2008	% GUZTIRA % TOTAL
09	21500	Informazio prozesuetako ekipoak <i>Equipos para procesos de información</i>	480,0	0,0
09	218	Kanonak <i>Cánones</i>	335,0	0,0
09	21800	Kanonak <i>Cánones</i>	335,0	0,0
09	22	Konponketak eta zainketak <i>Reparaciones y conservación</i>	836,9	0,0
09	222	Eraikuntzak <i>Construcciones</i>	297,2	0,0
09	22200	Eraikuntzak <i>Construcciones</i>	297,2	0,0
09	223	Instalazio teknikoak, makineria eta tresneria <i>Instalaciones técnicas, maquinaria y utillaje</i>	420,2	0,0
09	22301	Instalazio teknikoak <i>Instalaciones técnicas</i>	121,6	0,0
09	22311	Makineria <i>Maquinaria</i>	294,5	0,0
09	22321	Tresneria <i>Utillaje</i>	4,2	0,0
09	224	Altzariak <i>Mobiliario</i>	57,8	0,0
09	22400	Altzariak <i>Mobiliario</i>	57,8	0,0
09	225	Informazio prozesuetako ekipoak <i>Equipos para procesos de información</i>	34,7	0,0
09	22500	Informazio prozesuetako ekipoak <i>Equipos para procesos de información</i>	34,7	0,0
09	226	Garraio-elementuak <i>Elementos de transporte</i>	27,1	0,0
09	22600	Garraio-elementuak <i>Elementos de transporte</i>	27,1	0,0
09	23	Kanpoko beste zerbitzu batzuk <i>Otros servicios exteriores</i>	25.424,9	0,3
09	231	Ekitaldiko ikerketa eta garapen gastuak <i>Gastos de investigación y desarrollo del ejercicio</i>	934,2	0,0
09	23100	Ekitaldiko ikerketa eta garapen gastuak <i>Gastos de investigación y desarrollo del ejercicio</i>	934,2	0,0
09	232	Profesional independenteen zerbitzuak <i>Servicios de profesionales independientes</i>	41,0	0,0
09	23201	Profesional independenteen zerbitzuak <i>Servicios de profesionales independientes</i>	41,0	0,0
09	233	Garraioa <i>Transportes</i>	60,2	0,0
09	23300	Garraioa <i>Transportes</i>	60,2	0,0
09	234	Aseguru-sariak <i>Primas de seguros</i>	0,5	0,0
09	23400	Aseguru-sariak <i>Primas de seguros</i>	0,5	0,0
09	236	Komunik. inst., publizitat. eta harreman publikoak <i>Comunicación institucional, publicidad y rela.pú.</i>	387,3	0,0
09	23601	Erakunde-komunikazioa, publizitatea <i>Comunicación institucional, publicidad</i>	355,9	0,0
09	23611	Protokolo eta ordezkapen jarduerak <i>Atenciones protocolarias y representativas</i>	31,5	0,0
09	237	Hornidurak <i>Suministros</i>	12.339,4	0,1
09	23701	Energia elektrikoa <i>Energía eléctrica</i>	266,2	0,0
09	23711	Ura <i>Agua</i>	24,8	0,0
09	23721	Gasa <i>Gas</i>	32,0	0,0

MILA / MILES

SEKZIOA SECCION	AZPIKONTZEP. SUBCONCEPTO		2008	% GUZTIRA % TOTAL
09	23731	Erregaiak <i>Combustibles</i>	6,9	0,0
09	23741	Jantziak, uniformeak eta lenceria <i>Vestuario, uniformes y lencería</i>	8,5	0,0
09	23751	Elikagaiak <i>Productos alimenticios</i>	0,1	0,0
09	23761	Farmazi produktuak eta hemoderibatuak <i>Productos farmacéuticos y hemoderivados</i>	10.702,4	0,1
09	23762	Osasungintzako tresneria eta lanabes txikiak <i>Instrumental y pequeño utillaje sanitario</i>	427,3	0,0
09	23763	Kontsumitzeko eta birjartzeko osasun-gaiak <i>Material sanitario para consumo y reposición</i>	774,0	0,0
09	23771	Tresnak eta erremintak <i>Útiles, herramientas</i>	0,5	0,0
09	23799	Bestelako hornidurak <i>Otros suministros</i>	96,7	0,0
09	238	Kanpoko beste zerbitzu batzuk <i>Otros servicios exteriores</i>	11.662,2	0,1
09	23801	Bulegoko materiala <i>Material de oficina</i>	1.170,0	0,0
09	23802	Prentsa, aldizkariak, liburuak eta argitalpenak <i>Prensa, revistas, libros y otras publicaciones</i>	276,2	0,0
09	23811	Garbiketa eta higieena <i>Limpieza y aseo</i>	821,2	0,0
09	23821	Segurtasuna <i>Seguridad</i>	369,7	0,0
09	23831	Lokomozioa eta egonaldi-gastuak <i>Locomoción y gastos de estancia</i>	399,2	0,0
09	23851	Komunikazio telefonikoak, informatikoak eta telem. <i>Comunicaciones telefónicas, informáticas y telemá.</i>	93,3	0,0
09	23855	Posta-komunikazioak <i>Comunicaciones postales</i>	115,1	0,0
09	23856	Mezularitza <i>Mensajería</i>	6,8	0,0
09	23859	Bestelako komunikazioak <i>Otras comunicaciones</i>	0,9	0,0
09	23861	Aplikazio informatikoen mantenimendua eta ustiap. <i>Mante. y explotación de aplicaciones informáticas</i>	1.035,0	0,0
09	23881	Argitalpenak eta argitalpenen banaketa <i>Edición y distribución de publicaciones</i>	455,5	0,0
09	23882	Bilerak, hitzaldiak eta ikastaroak <i>Reuniones, conferencias y cursos</i>	403,5	0,0
09	23899	Bestelako zerbitzuak <i>Otros servicios</i>	6.515,8	0,1
09	24	Kanpotik eskainitako osasun-zerbitzuak <i>Servicios exteriores de carácter sanitario</i>	2.338.621,4	23,5
09	241	EAEko Erak.-adm.aren erakundeek eskainitakoak <i>Prestados por entidades de la Admón. In. de la CAE</i>	2.093.535,8	21,1
09	24101	Anbulatorioek eskainitako zerbitzuak <i>Servicios prestados por centros ambulatorios</i>	375.210,6	3,8
09	24111	Osasun-zentroek eskainitako zerbitzuak <i>Servicios prestados por centros sanitarios</i>	1.554.112,0	15,6
09	24121	Zentro psikiatrikoek eskainitako zerbitzuak <i>Servicios prestados por centros psiquiátricos</i>	49.871,5	0,5
09	24199	Bestelako osasun-zerbitzuak <i>Otros servicios sanitarios</i>	114.341,7	1,2
09	242	EAEko Erak.-Adm.aren kanpokoek eskainitakoak <i>Prestados por entidades fuera de la Admón.Ins. CAE</i>	245.085,7	2,5
09	24201	Anbulatorioek eskainitako zerbitzuak <i>Servicios prestados por centros ambulatorios</i>	34.519,6	0,3
09	24211	Osasun-zentroek eskainitako zerbitzuak <i>Servicios prestados por centros sanitarios</i>	109.321,4	1,1
09	24221	Zentro psikiatrikoek eskainitako zerbitzuak <i>Servicios prestados por centros psiquiátricos</i>	32.126,0	0,3

MILA / MILES

SEKZIOA SECCION	AZPIKONTZER SUBCONCEPTO		2008	% GUZTIRA % TOTAL
09	24241	Osasun-laguntza gastuen itzulera <i>Reintegro de gastos de asistencia sanitaria</i>	3.477,4	0,0
09	24251	Gaixoak lekualdatzeko zerbitzuak <i>Servicios de traslado de enfermos</i>	49.832,0	0,5
09	24299	Bestelako osasun-zerbitzuak <i>Otros servicios sanitarios</i>	15.809,1	0,2
09	28	Bestelako gastuak <i>Otros gastos</i>	21,0	0,0
09	281	Zergak <i>Tributos</i>	7,2	0,0
09	28103	Trakzio Mekanikozko Ibilgailuen gaineko Zerga <i>Impuesto sobre Vehículos de Tracción Mecánica</i>	3,0	0,0
09	28199	Bestelako zergak <i>Otros impuestos</i>	4,1	0,0
09	282	Beste hainbat gastu <i>Diversos gastos</i>	13,8	0,0
09	28201	Juridikoak, auzi-gastuak eta epaiengatiko kalte-o. <i>Jurídicos y contenciosos e indemn. por sentencias</i>	7,3	0,0
09	28202	Aurreko ekitaldi. bildut. diru-sarrerren itzulketa <i>Devolución ingresos recaudados en ej. anteriores</i>	6,5	0,0
09	4	Gastu arruntetarako transf. eta dirulaguntzak <i>Transferencias y subvenciones gastos corrientes</i>	639.887,7	6,4
09	41	EAE-KO Alor Publikoari <i>Al Sector Público de la CAE</i>	806,2	0,0
09	413	Zuzenbide pribatuko erakunde publikoei <i>A Entes Públicos de Derecho Privado</i>	806,2	0,0
09	41300	Zuzenbide pribatuko erakunde publikoei <i>A Entes Públicos de Derecho Privado</i>	806,2	0,0
09	45	Enpresa, familia eta beste alor eta erak. batzuei <i>A empresas, familias y otros sectores y entidades</i>	639.081,5	6,4
09	452	Bestelako enpresa pribatuei <i>A otras empresas privadas</i>	30,0	0,0
09	45200	Bestelako enpresa pribatuei <i>A otras empresas privadas</i>	30,0	0,0
09	453	Familiei <i>A familias</i>	636.166,3	6,4
09	45301	Familiei <i>A familias</i>	337,0	0,0
09	45351	Farmazia (errezeta medikoak) <i>Farmacia (recetas médicas)</i>	628.312,2	6,3
09	45352	Kalte-ordainak eta arauzko emate bakarrak <i>Indemnizaciones y entregas únicas reglamentarias</i>	530,5	0,0
09	45353	Protesiak eta ezinduentzako ibilgailuak <i>Prótesis y vehículos para inválidos</i>	6.986,6	0,1
09	454	Irabazi-asmorik gabeko erakundeei <i>A instituciones sin fines de lucro</i>	2.885,2	0,0
09	45401	Fundazioei <i>A fundaciones</i>	1.410,5	0,0
09	45499	Irabazi-asmorik gabeko beste erak. batzuei <i>A otras instituciones sin fines de lucro</i>	1.474,7	0,0
09	6	Inbertsio errealak <i>Inversiones reales</i>	5.302,7	0,1
09	62	Bestelako inbertsioak <i>Otras inversiones</i>	4.552,7	0,0
09	622	Eraikuntzak <i>Construcciones</i>	4.048,0	0,0
09	62201	Eraikuntzak <i>Construcciones</i>	2.848,0	0,0
09	62281	Aribideko eraikuntzak <i>Construcciones en curso</i>	1.200,0	0,0
09	623	Instalazio teknikoak, makinak, tresnak eta beste <i>Instalaciones técnicas, maquinaria, utillaje y o.</i>	320,6	0,0
09	62301	Instalazio teknikoak <i>Instalaciones técnicas</i>	20,0	0,0

MILA / MILES

SEKZIOA SECCION	AZPIKONTZEP. SUBCONCEPTO		2008	% GUZTIRA % TOTAL
09	62311	Makineria <i>Maquinaria</i>	272,5	0,0
09	62321	Tresneria <i>Utillaje</i>	28,1	0,0
09	624	Altzariak <i>Mobiliario</i>	96,1	0,0
09	62401	Altzariak <i>Mobiliario</i>	96,1	0,0
09	625	Informazio prozesuetako ekipoak <i>Equipos para procesos de información</i>	40,0	0,0
09	62501	Informazio prozesuetako ekipoak <i>Equipos para procesos de información</i>	40,0	0,0
09	626	Garraio-elementuak <i>Elementos de transporte</i>	48,0	0,0
09	62601	Garraio-elementuak <i>Elementos de transporte</i>	48,0	0,0
09	63	Inbertsio inmaterialak <i>Inversiones inmateriales</i>	750,0	0,0
09	632	Aplikazio informatikoak <i>Aplicaciones informáticas</i>	750,0	0,0
09	63201	Aplikazio informatikoak <i>Aplicaciones informáticas</i>	750,0	0,0
09	7	Kapital eragiketako transf. eta dirulaguntzak <i>Transferencias y subvenciones operaciones capital</i>	106.715,4	1,1
09	71	EAE-KO Alor Publikoari <i>Al Sector Público de la CAE</i>	106.685,4	1,1
09	713	Zuzenbide pribatuko erakunde publikoei <i>A Entes Públicos de Derecho Privado</i>	106.685,4	1,1
09	71300	Zuzenbide pribatuko erakunde publikoei <i>A Entes Públicos de Derecho Privado</i>	106.685,4	1,1
09	75	Enpresa, familia eta beste alor eta erak. batzuei <i>A empresas, familias y otros sectores y entidades</i>	30,0	0,0
09	754	Irabazi-asmorik gabeko erakundeei <i>A instituciones sin fines de lucro</i>	30,0	0,0
09	75401	Fundazioei <i>A fundaciones</i>	30,0	0,0
09	8	Finantza-aktiboen gehikuntza <i>Aumento de activos financieros</i>	292,2	0,0
09	82	Beste erakunde batzuetako finantza-inbertsioak <i>Inversiones financieras en otras entidades</i>	292,2	0,0
09	824	Langileentzako kredituak <i>Créditos al personal</i>	292,2	0,0
09	82401	Langileentzako kredituak, epe luzera <i>A l/plazo al personal</i>	292,2	0,0
10		KULTURA CULTURA	278.265,0	2,8
10	1	Langile-gastuak <i>Gastos de personal</i>	9.450,2	0,1
10	10	Goi-karguak <i>Altos cargos</i>	876,2	0,0
10	100	Goi-karguen ordainsariak <i>Retribuciones de Altos Cargos</i>	876,2	0,0
10	10000	Goi-karguen ordainsariak <i>Retribuciones de Altos Cargos</i>	876,2	0,0
10	11	Behin-behineko langileak <i>Personal eventual</i>	381,8	0,0
10	110	Behin-behineko langileen ordainsariak <i>Retribuciones del personal eventual</i>	381,8	0,0
10	11000	Behin-behineko langileen ordainsariak <i>Retribuciones del personal eventual</i>	381,8	0,0
10	12	Funtzionarioak <i>Funcionarios</i>	5.992,3	0,1
10	120	Funtzionarioen ordainsariak <i>Retribuciones de funcionarios</i>	5.992,3	0,1

MILA / MILES

SEKZIOA SECCION	AZPIKONTZER SUBCONCEPTO		2008	% GUZTIRA % TOTAL
10	12000	Funtzionarioen ordainsariak <i>Retribuciones de funcionarios</i>	5.992,3	0,1
10	13	Lan-legepekoak <i>Laborales</i>	341,7	0,0
10	130	Lan-legepeko langile finkoen ordainsariak <i>Retribuciones de personal laboral fijo</i>	341,7	0,0
10	13000	Lan-legepeko langile finkoen ordainsariak <i>Retribuciones de personal laboral fijo</i>	341,7	0,0
10	16	Kuotak, prestazioak eta gizarte-gastuak <i>Cuotas, prestaciones y gastos sociales</i>	1.858,2	0,0
10	160	Enplegatzaileari dagozkion gizarte-kotizazioak <i>Cotizaciones sociales a cargo del empleador</i>	1.650,4	0,0
10	16000	Enplegatzaileari dagozkion gizarte-kotizazioak <i>Cotizaciones sociales a cargo del empleador</i>	1.650,4	0,0
10	161	Indemnitazioa, Gizarte-prestazioak <i>Indemnizaciones, Prestaciones Sociales</i>	135,2	0,0
10	16111	Pentsioetako sistema osagarrietarako ekarpenak <i>Aportaciones a sistemas complementarios pensiones</i>	135,2	0,0
10	162	Bestelako gastu sozialak <i>Otros gastos sociales</i>	72,7	0,0
10	16201	Langileriaren prestakuntza eta hobekuntza <i>Formación y perfeccionamiento del personal</i>	72,7	0,0
10	2	Funtzionamendu-gastuak <i>Gastos de funcionamiento</i>	14.140,9	0,1
10	21	Alokairuak eta kanonak <i>Arrendamientos y cánones</i>	352,0	0,0
10	212	Eraikuntzak <i>Construcciones</i>	12,0	0,0
10	21200	Eraikuntzak <i>Construcciones</i>	12,0	0,0
10	215	Informazio prozesuetako ekipoak <i>Equipos para procesos de información</i>	340,0	0,0
10	21500	Informazio prozesuetako ekipoak <i>Equipos para procesos de información</i>	340,0	0,0
10	22	Konponketak eta zainketak <i>Reparaciones y conservación</i>	93,9	0,0
10	222	Eraikuntzak <i>Construcciones</i>	10,3	0,0
10	22200	Eraikuntzak <i>Construcciones</i>	10,3	0,0
10	223	Instalazio teknikoak, makineria eta tresneria <i>Instalaciones técnicas, maquinaria y utillaje</i>	30,0	0,0
10	22301	Instalazio teknikoak <i>Instalaciones técnicas</i>	30,0	0,0
10	224	Altzariak <i>Mobiliario</i>	33,6	0,0
10	22400	Altzariak <i>Mobiliario</i>	33,6	0,0
10	225	Informazio prozesuetako ekipoak <i>Equipos para procesos de información</i>	20,0	0,0
10	22500	Informazio prozesuetako ekipoak <i>Equipos para procesos de información</i>	20,0	0,0
10	23	Kanpoko beste zerbitzu batzuk <i>Otros servicios exteriores</i>	13.695,0	0,1
10	232	Profesional independenteen zerbitzuak <i>Servicios de profesionales independientes</i>	577,0	0,0
10	23201	Profesional independenteen zerbitzuak <i>Servicios de profesionales independientes</i>	577,0	0,0
10	236	Komunik. inst., publizitat. eta harreman publikoak <i>Comunicación institucional, publicidad y rela.pú.</i>	306,4	0,0
10	23601	Erakunde-komunikazioa, publizitatea <i>Comunicación institucional, publicidad</i>	210,0	0,0
10	23611	Protokolo eta ordezkapen jarduerak <i>Atenciones protocolarias y representativas</i>	96,4	0,0

MILA / MILES

SEKZIOA SECCION	AZPIKONTZEP. SUBCONCEPTO		2008	% GUZTIRA % TOTAL
10	237	Hornidurak Suministros	48,9	0,0
10	23701	Energia elektrikoa Energía eléctrica	9,1	0,0
10	23711	Ura Agua	4,2	0,0
10	23721	Gasa Gas	8,6	0,0
10	23761	Farmazi produktuak eta hemoderibatuak Productos farmacéuticos y hemoderivados	3,0	0,0
10	23762	Osasungintzako tresneria eta lanabes bixikiak Instrumental y pequeño utillaje sanitario	3,0	0,0
10	23763	Kontsumitzeko eta birjartzeko osasun-gaiak Material sanitario para consumo y reposición	3,0	0,0
10	23799	Bestelako hornidurak Otros suministros	18,0	0,0
10	238	Kanpoko beste zerbitzu batzuk Otros servicios exteriores	12.762,7	0,1
10	23801	Bulegoko materiala Material de oficina	142,0	0,0
10	23802	Prentsa, aldizkariak, liburuak eta argitalpenak Prensa, revistas, libros y otras publicaciones	39,5	0,0
10	23811	Garbiketa eta higieena Limpieza y aseo	75,5	0,0
10	23831	Lokomozioa eta egonaldi-gastuak Locomoción y gastos de estancia	209,3	0,0
10	23851	Komunikazio telefonikoak, informatikoak eta telem. Comunicaciones telefónicas, informáticas y telemá.	43,0	0,0
10	23861	Aplikazio informatikoen mantenimendua eta utsiap. Mante. y explotación de aplicaciones informáticas	495,0	0,0
10	23881	Argitalpenak eta argitalpenen banaketa Edición y distribución de publicaciones	542,0	0,0
10	23882	Bilerak, hitzaldiak eta ikastaroak Reuniones, conferencias y cursos	553,5	0,0
10	23884	Zaintzea, gordailatzea eta biltegiratzea Custodia, depósito y almacenaje	93,0	0,0
10	23899	Bestelako zerbitzuak Otros servicios	10.570,0	0,1
10	4	Gastu arruntetarako transf. eta dirulaguntzak Transferencias y subvenciones gastos corrientes	213.690,7	2,1
10	41	EAE-KO Alor Publikoari Al Sector Público de la CAE	166.601,0	1,7
10	412	Erakunde autonomoi A Organismos Autónomos	27.816,5	0,3
10	41201	Erakunde autonomo administratiboei A Organismos Autónomos Administrativos	27.816,5	0,3
10	413	Zuzenbide pribatuko erakunde publikoei A Entes Públicos de Derecho Privado	129.400,2	1,3
10	41300	Zuzenbide pribatuko erakunde publikoei A Entes Públicos de Derecho Privado	129.400,2	1,3
10	414	Sozietate publikoei A Sociedades Públicas	7.619,3	0,1
10	41400	Sozietate publikoei A Sociedades Públicas	7.619,3	0,1
10	415	Fundazioei A Fundaciones	1.765,0	0,0
10	41500	Fundazioei A Fundaciones	1.765,0	0,0
10	42	Euskal Alor Publikoko erakundeei A entidades del Sector Público Vasco	4.996,8	0,1
10	422	Euskal Alor Publikoko toki-erakundeei A Entidades Locales del Sector Público Vasco	3.912,7	0,0
10	42201	Udalerriei A Municipios	3.299,1	0,0

MILA / MILES

SEKZIOA SECCION	AZPIKONTZER SUBCONCEPTO		2008	% GUZTIRA % TOTAL
10	42221	Partzuergoei <i>A Consorcios</i>	613,6	0,0
10	429	E.A.P.ko zuzenbide publikoko beste erak. batzuei <i>A otros entes de derecho público del SPV</i>	1.084,1	0,0
10	42900	E.A.P.ko zuzenbide publikoko beste erak. batzuei <i>A otros entes de derecho público del SPV</i>	1.084,1	0,0
10	43	Espainiako Alor Publikoko erakundeei <i>A entidades del Sector Público Español</i>	104,1	0,0
10	439	Espainiako Alor Publikoko beste erak. batzuei <i>A otras entidades del Sector Público Español</i>	104,1	0,0
10	43900	Espainiako Alor Publikoko beste erak. batzuei <i>A otras entidades del Sector Público Español</i>	104,1	0,0
10	44	Atzerrira egindakoak <i>Al exterior</i>	689,0	0,0
10	441	Atzerriko Alor Publikoari <i>Al Sector Público exterior</i>	450,0	0,0
10	44199	Atzerriko Alor Publikokobeste erakunde batzuei <i>A otras entidades del Sector Público exterior</i>	450,0	0,0
10	445	Atzerriko Alor Pribatuari <i>Al sector privado exterior</i>	239,0	0,0
10	44500	Atzerriko Alor Pribatuari <i>Al sector privado exterior</i>	239,0	0,0
10	45	Enpresa, familia eta beste alor eta erak. batzuei <i>A empresas, familias y otros sectores y entidades</i>	41.299,8	0,4
10	451	Partaidetzako enpresa pribatuei <i>A empresas privadas participadas</i>	2.210,3	0,0
10	45100	Partaidetzako enpresa pribatuei <i>A empresas privadas participadas</i>	2.210,3	0,0
10	452	Bestelako enpresa pribatuei <i>A otras empresas privadas</i>	14.834,7	0,1
10	45200	Bestelako enpresa pribatuei <i>A otras empresas privadas</i>	14.834,7	0,1
10	453	Familiei <i>A familias</i>	269,7	0,0
10	45301	Familiei <i>A familias</i>	269,7	0,0
10	454	Irabazi-asmorik gabeko erakundeei <i>A instituciones sin fines de lucro</i>	23.985,0	0,2
10	45401	Fundazioei <i>A fundaciones</i>	8.760,0	0,1
10	45499	Irabazi-asmorik gabeko beste erak. batzuei <i>A otras instituciones sin fines de lucro</i>	15.224,9	0,2
10	6	Inbertsio errealak <i>Inversiones reales</i>	3.435,2	0,0
10	62	Bestelako inbertsioak <i>Otras inversiones</i>	1.167,2	0,0
10	622	Eraikuntzak <i>Construcciones</i>	1.050,0	0,0
10	62201	Eraikuntzak <i>Construcciones</i>	100,0	0,0
10	62281	Aribideko eraikuntzak <i>Construcciones en curso</i>	950,0	0,0
10	623	Instalazio teknikoak, makinak, tresnak eta beste <i>Instalaciones técnicas, maquinaria, utillaje y o.</i>	20,0	0,0
10	62311	Makinaria <i>Maquinaria</i>	20,0	0,0
10	624	Altzariak <i>Mobiliario</i>	60,0	0,0
10	62401	Altzariak <i>Mobiliario</i>	60,0	0,0
10	625	Informazio prozesuetako ekipoa <i>Equipos para procesos de información</i>	37,2	0,0
10	62501	Informazio prozesuetako ekipoa <i>Equipos para procesos de información</i>	37,2	0,0

MILA / MILES

SEKZIOA SECCION	AZPIKONTZEP. SUBCONCEPTO		2008	% GUZTIRA % TOTAL
10	63	Inbertsio inmaterialak <i>Inversiones inmatrimales</i>	2.268,0	0,0
10	632	Aplikazio informatikoak <i>Aplicaciones informáticas</i>	2.268,0	0,0
10	63201	Aplikazio informatikoak <i>Aplicaciones informáticas</i>	2.268,0	0,0
10	7	Kapital eraketetako transf. eta dirulaguntzak <i>Transferencias y subvenciones operaciones capital</i>	32.011,3	0,3
10	71	EAE-KO Alor Publikoari <i>Al Sector Público de la CAE</i>	13.925,0	0,1
10	712	Erakunde autonomoi <i>A Organismos Autónomos</i>	222,6	0,0
10	71201	Erakunde autonomo administratiboei <i>A Organismos Autónomos Administrativos</i>	222,6	0,0
10	713	Zuzenbide pribatuko erakunde publikoei <i>A Entes Públicos de Derecho Privado</i>	13.530,4	0,1
10	71300	Zuzenbide pribatuko erakunde publikoei <i>A Entes Públicos de Derecho Privado</i>	13.530,4	0,1
10	714	Sozietate publikoei <i>A Sociedades Públicas</i>	172,0	0,0
10	71400	Sozietate publikoei <i>A Sociedades Públicas</i>	172,0	0,0
10	72	Euskal Alor Publikoko erakundeei <i>A entidades del Sector Público Vasco</i>	9.438,0	0,1
10	721	Foru Aldundiei <i>A Diputaciones Forales</i>	4.000,0	0,0
10	72100	Foru Aldundiei <i>A Diputaciones Forales</i>	4.000,0	0,0
10	722	Euskal Alor Publikoko toki-erakundeei <i>A Entidades Locales del Sector Público Vasco</i>	5.432,0	0,1
10	72201	Udalerriei <i>A Municipios</i>	5.432,0	0,1
10	729	E.A.P.ko zuzenbide publikoko beste erak. batzuei <i>A otros entes de derecho público del SPV</i>	6,0	0,0
10	72900	E.A.P.ko zuzenbide publikoko beste erak. batzuei <i>A otros entes de derecho público del SPV</i>	6,0	0,0
10	75	Enpresa, familia eta beste alor eta erak. batzuei <i>A empresas, familias y otros sectores y entidades</i>	8.648,3	0,1
10	752	Bestelako enpresa pribatuei <i>A otras empresas privadas</i>	2.375,6	0,0
10	75200	Bestelako enpresa pribatuei <i>A otras empresas privadas</i>	2.375,6	0,0
10	754	Irabazi-asmorik gabeko erakundeei <i>A instituciones sin fines de lucro</i>	1.622,7	0,0
10	75401	Fundazioei <i>A fundaciones</i>	1.482,7	0,0
10	75499	Irabazi-asmorik gabeko beste erakunde batzuei <i>A otras instituciones sin fines de lucro</i>	140,0	0,0
10	759	Beste alor eta erakunde batzuei <i>A otros sectores y entidades</i>	4.650,0	0,0
10	75900	Beste alor eta erakunde batzuei <i>A otros sectores y entidades</i>	4.650,0	0,0
10	8	Finantza-aktiboen gehikuntza <i>Aumento de activos financieros</i>	5.536,7	0,1
10	82	Beste erakunde batzuetako finantza-inbertsioak <i>Inversiones financieras en otras entidades</i>	5.536,7	0,1
10	821	Kapitaleko finantza-inbertsioak <i>Inversiones financieras en capital</i>	3.005,1	0,0
10	82111	Kotiz. ofizialik gabeko akzioetako f.-inb. iraunk. <i>In. fi. permanentes acciones sin cotiza. oficial</i>	3.005,1	0,0
10	823	Kredituak <i>Créditos</i>	2.478,8	0,0
10	82332	Bestelako enpresa pribatuei, epe luzera <i>A l/plazo a otras empresas privadas</i>	2.478,8	0,0

MILA / MILES

SEKZIOA SECCION	AZPIKONTZER SUBCONCEPTO		2008	% GUZTIRA % TOTAL
10	824	Langileentzako kredituak <i>Créditos al personal</i>	52,8	0,0
10	82401	Langileentzako kredituak, epe luzera <i>A l/plazo al personal</i>	52,8	0,0
11		INGURUMEN ETA LURRALDE ANTOLAMENDUA MEDIO AMBIENTE Y ORDENACIÓN DEL TERRITORIO	130.467,3	1,3
11	1	Langile-gastuak <i>Gastos de personal</i>	8.274,7	0,1
11	10	Goi-karguak <i>Altos cargos</i>	661,4	0,0
11	100	Goi-karguen ordainsariak <i>Retribuciones de Altos Cargos</i>	661,4	0,0
11	10000	Goi-karguen ordainsariak <i>Retribuciones de Altos Cargos</i>	661,4	0,0
11	11	Behin-behineko langileak <i>Personal eventual</i>	276,3	0,0
11	110	Behin-behineko langileen ordainsariak <i>Retribuciones del personal eventual</i>	276,3	0,0
11	11000	Behin-behineko langileen ordainsariak <i>Retribuciones del personal eventual</i>	276,3	0,0
11	12	Funtzionarioak <i>Funcionarios</i>	5.388,5	0,1
11	120	Funtzionarioen ordainsariak <i>Retribuciones de funcionarios</i>	5.388,5	0,1
11	12000	Funtzionarioen ordainsariak <i>Retribuciones de funcionarios</i>	5.388,5	0,1
11	13	Lan-legepekoak <i>Laborales</i>	222,9	0,0
11	130	Lan-legepeko langile finkoen ordainsariak <i>Retribuciones de personal laboral fijo</i>	222,9	0,0
11	13000	Lan-legepeko langile finkoen ordainsariak <i>Retribuciones de personal laboral fijo</i>	222,9	0,0
11	16	Kuotak, prestazioak eta gizarte-gastuak <i>Cuotas, prestaciones y gastos sociales</i>	1.725,5	0,0
11	160	Enplegatzaileari dagozkion gizarte-kotizazioak <i>Cotizaciones sociales a cargo del empleador</i>	1.495,4	0,0
11	16000	Enplegatzaileari dagozkion gizarte-kotizazioak <i>Cotizaciones sociales a cargo del empleador</i>	1.495,4	0,0
11	161	Indemnitazioa, Gizarte-prestazioak <i>Indemnizaciones, Prestaciones Sociales</i>	112,2	0,0
11	16111	Pentsioetako sistema osagarrietarako ekarpenak <i>Aportaciones a sistemas complementarios pensiones</i>	112,2	0,0
11	162	Bestelako gastu sozialak <i>Otros gastos sociales</i>	117,9	0,0
11	16201	Langileriaren prestakuntza eta hobekuntza <i>Formación y perfeccionamiento del personal</i>	116,9	0,0
11	16211	Gizarte ekintza <i>Acción social</i>	1,0	0,0
11	2	Funtzionamendu-gastuak <i>Gastos de funcionamiento</i>	25.887,9	0,3
11	21	Alokairuak eta kanonak <i>Arrendamientos y cánones</i>	289,4	0,0
11	212	Eraikuntzak <i>Construcciones</i>	7,0	0,0
11	21200	Eraikuntzak <i>Construcciones</i>	7,0	0,0
11	215	Informazio prozesuetako ekipiak <i>Equipos para procesos de información</i>	220,0	0,0
11	21500	Informazio prozesuetako ekipiak <i>Equipos para procesos de información</i>	220,0	0,0
11	218	Kanonak <i>Cánones</i>	62,4	0,0
11	21800	Kanonak <i>Cánones</i>	62,4	0,0

MILA / MILES

SEKZIOA SECCION	AZPIKONTZEP. SUBCONCEPTO		2008	% GUZTIRA % TOTAL
11	22	Konponketak eta zainketak <i>Reparaciones y conservación</i>	927,6	0,0
11	222	Eraikuntzak <i>Construcciones</i>	11,4	0,0
11	22200	Eraikuntzak <i>Construcciones</i>	11,4	0,0
11	223	Instalazio teknikoak, makineria eta tresneria <i>Instalaciones técnicas, maquinaria y utillaje</i>	3,0	0,0
11	22301	Instalazio teknikoak <i>Instalaciones técnicas</i>	3,0	0,0
11	224	Altzariak <i>Mobiliario</i>	8,7	0,0
11	22400	Altzariak <i>Mobiliario</i>	8,7	0,0
11	225	Informazio prozesuetako ekipoa <i>Equipos para procesos de información</i>	902,5	0,0
11	22500	Informazio prozesuetako ekipoa <i>Equipos para procesos de información</i>	902,5	0,0
11	226	Garraio-elementuak <i>Elementos de transporte</i>	2,0	0,0
11	22600	Garraio-elementuak <i>Elementos de transporte</i>	2,0	0,0
11	23	Kanpoko beste zerbitzu batzuk <i>Otros servicios exteriores</i>	24.668,8	0,2
11	232	Profesional independenteen zerbitzuak <i>Servicios de profesionales independientes</i>	40,0	0,0
11	23201	Profesional independenteen zerbitzuak <i>Servicios de profesionales independientes</i>	40,0	0,0
11	233	Garraioa <i>Transportes</i>	2,9	0,0
11	23300	Garraioa <i>Transportes</i>	2,9	0,0
11	236	Komunik. inst., publizitat. eta harreman publikoak <i>Comunicación institucional, publicidad y rela.pú.</i>	1.394,0	0,0
11	23601	Erakunde-komunikazioa, publizitatea <i>Comunicación institucional, publicidad</i>	1.379,5	0,0
11	23611	Protokolo eta ordezkapen jarduerak <i>Atenciones protocolarias y representativas</i>	14,5	0,0
11	237	Hornidurak <i>Suministros</i>	51,4	0,0
11	23701	Energia elektrikoa <i>Energía eléctrica</i>	22,0	0,0
11	23711	Ura <i>Agua</i>	1,0	0,0
11	23721	Gasa <i>Gas</i>	7,2	0,0
11	23741	Jantziak, uniformeak eta lentzeria <i>Vestuario, uniformes y lencería</i>	5,0	0,0
11	23751	Elikagaiak <i>Productos alimenticios</i>	3,0	0,0
11	23799	Bestelako hornidurak <i>Otros suministros</i>	13,2	0,0
11	238	Kanpoko beste zerbitzu batzuk <i>Otros servicios exteriores</i>	23.180,6	0,2
11	23801	Bulegoko materiala <i>Material de oficina</i>	25,5	0,0
11	23802	Prentsa, aldizkariak, liburuak eta argitalpenak <i>Prensa, revistas, libros y otras publicaciones</i>	72,0	0,0
11	23811	Garbiketa eta higieena <i>Limpieza y aseo</i>	39,0	0,0
11	23821	Segurtasuna <i>Seguridad</i>	161,5	0,0
11	23831	Lokomozioa eta egonaldi-gastuak <i>Locomoción y gastos de estancia</i>	164,4	0,0

MILA / MILES

SEKZIOA SECCION	AZPIKONTZER SUBCONCEPTO		2008	% GUZTIRA % TOTAL
11	23851	Komunikazio telefonikoak, informatikoak eta telem. <i>Comunicaciones telefónicas, informáticas y telemá.</i>	142,2	0,0
11	23855	Posta-komunikazioak <i>Comunicaciones postales</i>	6,3	0,0
11	23861	Aplikazio informatikoen mantenimendua eta ustiap. <i>Mante. y explotación de aplicaciones informáticas</i>	632,3	0,0
11	23881	Argitalpenak eta argitalpenen banaketa <i>Edición y distribución de publicaciones</i>	409,1	0,0
11	23882	Bilerak, hitzaldiak eta ikastaroak <i>Reuniones, conferencias y cursos</i>	223,0	0,0
11	23899	Bestelako zerbitzuak <i>Otros servicios</i>	21.305,3	0,2
11	28	Bestelako gastuak <i>Otros gastos</i>	2,0	0,0
11	281	Zergak <i>Tributos</i>	2,0	0,0
11	28103	Trakzio Mekanikozko Ibilgailuen gaineko Zerga <i>Impuesto sobre Vehículos de Tracción Mecánica</i>	1,0	0,0
11	28199	Bestelako zergak <i>Otros impuestos</i>	1,0	0,0
11	4	Gastu arruntetarako transf. eta dirulaguntzak <i>Transferencias y subvenciones gastos corrientes</i>	14.245,0	0,1
11	41	EAE-KO Alor Publikoari <i>Al Sector Público de la CAE</i>	9.053,0	0,1
11	413	Zuzenbide pribatuko erakunde publikoei <i>A Entes Públicos de Derecho Privado</i>	5.543,0	0,1
11	41300	Zuzenbide pribatuko erakunde publikoei <i>A Entes Públicos de Derecho Privado</i>	5.543,0	0,1
11	414	Sozietate publikoei <i>A Sociedades Públicas</i>	3.510,0	0,0
11	41400	Sozietate publikoei <i>A Sociedades Públicas</i>	3.510,0	0,0
11	42	Euskal Alor Publikoko erakundeei <i>A entidades del Sector Público Vasco</i>	2.570,0	0,0
11	422	Euskal Alor Publikoko toki-erakundeei <i>A Entidades Locales del Sector Público Vasco</i>	2.090,0	0,0
11	42201	Udalerriei <i>A Municipios</i>	2.090,0	0,0
11	429	E.A.P.ko zuzenbide publikoko beste erak. batzuei <i>A otros entes de derecho público del SPV</i>	480,0	0,0
11	42900	E.A.P.ko zuzenbide publikoko beste erak. batzuei <i>A otros entes de derecho público del SPV</i>	480,0	0,0
11	45	Enpresa, familia eta beste alor eta erak. batzuei <i>A empresas, familias y otros sectores y entidades</i>	2.622,0	0,0
11	453	Familiei <i>A familias</i>	60,0	0,0
11	45301	Familiei <i>A familias</i>	60,0	0,0
11	454	Irabazi-asmorik gabeko erakundeei <i>A instituciones sin fines de lucro</i>	2.562,0	0,0
11	45401	Fundazioei <i>A fundaciones</i>	250,0	0,0
11	45499	Irabazi-asmorik gabeko beste erak. batzuei <i>A otras instituciones sin fines de lucro</i>	2.312,0	0,0
11	6	Inbertsio errealak <i>Inversiones reales</i>	4.041,2	0,0
11	61	Erabilera orokorreko inbertsio errealak <i>Inversiones destinadas al uso general</i>	905,0	0,0
11	611	Lurrak eta ondasun naturalak <i>Terrenos y bienes naturales</i>	790,0	0,0
11	61101	Lurrak eta ondasun naturalak <i>Terrenos y bienes naturales</i>	90,0	0,0
11	61181	Lur eta ondasun naturalen egokitzapena <i>Adaptación de terrenos y bienes naturales</i>	700,0	0,0

MILA / MILES

SEKZIOA SECCION	AZPIKONTZEP. SUBCONCEPTO		2008	% GUZTIRA % TOTAL
11	612	Azpiegitura eta ondasunak <i>Infraestructuras y bienes</i>	115,0	0,0
11	61201	Guztiek erabiltzeko azpiegiturak eta ondasunak <i>Infraestructuras y bienes</i>	115,0	0,0
11	62	Bestelako inbertsioak <i>Otras inversiones</i>	1.151,4	0,0
11	622	Eraikuntzak <i>Construcciones</i>	446,4	0,0
11	62201	Eraikuntzak <i>Construcciones</i>	15,0	0,0
11	62281	Aribideko eraikuntzak <i>Construcciones en curso</i>	431,4	0,0
11	623	Instalazio teknikoak, makinak, tresnak eta beste <i>Instalaciones técnicas, maquinaria, utillaje y o.</i>	630,0	0,0
11	62301	Instalazio teknikoak <i>Instalaciones técnicas</i>	330,0	0,0
11	62331	Bestelako instalazioak <i>Otras instalaciones</i>	300,0	0,0
11	624	Altzariak <i>Mobiliario</i>	15,0	0,0
11	62401	Altzariak <i>Mobiliario</i>	15,0	0,0
11	625	Informazio prozesuetako ekipoa <i>Equipos para procesos de información</i>	30,0	0,0
11	62501	Informazio prozesuetako ekipoa <i>Equipos para procesos de información</i>	30,0	0,0
11	626	Garraio-elementuak <i>Elementos de transporte</i>	30,0	0,0
11	62601	Garraio-elementuak <i>Elementos de transporte</i>	30,0	0,0
11	63	Inbertsio inmaterialak <i>Inversiones inmateriales</i>	1.984,8	0,0
11	631	Jabetza industrial, eskualdatze-eskub. eta j. i. <i>Propiedad industrial, derechos de traspaso y p.i.</i>	60,0	0,0
11	63103	Jabetza intelektual <i>Propiedad intelectual</i>	60,0	0,0
11	632	Aplikazio informatikoak <i>Aplicaciones informáticas</i>	1.924,8	0,0
11	63201	Aplikazio informatikoak <i>Aplicaciones informáticas</i>	1.924,8	0,0
11	7	Kapital eragiketetako transf. eta dirulaguntzak <i>Transferencias y subvenciones operaciones capital</i>	74.718,6	0,8
11	71	EAE-KO Alor Publikoari <i>Al Sector Público de la CAE</i>	63.014,5	0,6
11	713	Zuzenbide pribatuko erakunde publikoei <i>A Entes Públicos de Derecho Privado</i>	62.544,5	0,6
11	71300	Zuzenbide pribatuko erakunde publikoei <i>A Entes Públicos de Derecho Privado</i>	62.544,5	0,6
11	714	Sozietate publikoei <i>A Sociedades Públicas</i>	470,0	0,0
11	71400	Sozietate publikoei <i>A Sociedades Públicas</i>	470,0	0,0
11	72	Euskal Alor Publikoko erakundeei <i>A entidades del Sector Público Vasco</i>	7.526,8	0,1
11	722	Euskal Alor Publikoko toki-erakundeei <i>A Entidades Locales del Sector Público Vasco</i>	7.526,8	0,1
11	72201	Udalerriek <i>A Municipios</i>	7.526,8	0,1
11	75	Enpresa, familia eta beste alor eta erak. batzuei <i>A empresas, familias y otros sectores y entidades</i>	4.177,3	0,0
11	752	Bestelako enpresa pribatuei <i>A otras empresas privadas</i>	2.747,3	0,0
11	75200	Bestelako enpresa pribatuei <i>A otras empresas privadas</i>	2.747,3	0,0

MILA / MILES

SEKZIOA SECCION	AZPIKONTZER SUBCONCEPTO		2008	% GUZTIRA % TOTAL
11	754	Irabazi-asmorik gabeko erakundeei <i>A instituciones sin fines de lucro</i>	1.430,0	0,0
11	75401	Fundazioei <i>A fundaciones</i>	30,0	0,0
11	75499	Irabazi-asmorik gabeko beste erakunde batzuei <i>A otras instituciones sin fines de lucro</i>	1.400,0	0,0
11	8	Finantza-aktiboen gehikuntza <i>Aumento de activos financieros</i>	3.300,0	0,0
11	81	EAE-KO Alor Publikoko finantza-inbertsioak <i>Inversiones financieras en Sector Público de CAE</i>	3.000,0	0,0
11	811	EAEko Alor Publikoko erakundeetako partaidetzak <i>Participaciones en entidades Sector Público CAE</i>	3.000,0	0,0
11	81121	Zuzb. pribatuko erakunde publikoetan, epe luzera <i>A largo plazo en Entes Públicos Derecho Privado</i>	3.000,0	0,0
11	82	Beste erakunde batzuetako finantza-inbertsioak <i>Inversiones financieras en otras entidades</i>	300,0	0,0
11	823	Kredituak <i>Créditos</i>	260,0	0,0
11	82305	Euskal Alor Publikoko toki-erakundeei, epe luzera <i>A l/ plazo a Entidades Locales Sec. Público Vasco</i>	160,0	0,0
11	82332	Bestelako enpresa pribatuei, epe luzera <i>A l/ plazo a otras empresas privadas</i>	100,0	0,0
11	824	Langileentzako kredituak <i>Créditos al personal</i>	40,0	0,0
11	82401	Langileentzako kredituak, epe luzera <i>A l/ plazo al personal</i>	40,0	0,0
12		GARRAIO ETA HERRI LANAK TRANSPORTES Y OBRAS PÚBLICAS	874.321,0	8,8
12	1	Langile-gastuak <i>Gastos de personal</i>	6.061,4	0,1
12	10	Goi-karguak <i>Altos cargos</i>	518,4	0,0
12	100	Goi-karguen ordainsariak <i>Retribuciones de Altos Cargos</i>	518,4	0,0
12	10000	Goi-karguen ordainsariak <i>Retribuciones de Altos Cargos</i>	518,4	0,0
12	11	Behin-behineko langileak <i>Personal eventual</i>	358,8	0,0
12	110	Behin-behineko langileen ordainsariak <i>Retribuciones del personal eventual</i>	358,8	0,0
12	11000	Behin-behineko langileen ordainsariak <i>Retribuciones del personal eventual</i>	358,8	0,0
12	12	Funtzionarioak <i>Funcionarios</i>	3.218,8	0,0
12	120	Funtzionarioen ordainsariak <i>Retribuciones de funcionarios</i>	3.218,8	0,0
12	12000	Funtzionarioen ordainsariak <i>Retribuciones de funcionarios</i>	3.218,8	0,0
12	13	Lan-legepekoak <i>Laborales</i>	703,9	0,0
12	130	Lan-legepeko langile finkoen ordainsariak <i>Retribuciones de personal laboral fijo</i>	703,9	0,0
12	13000	Lan-legepeko langile finkoen ordainsariak <i>Retribuciones de personal laboral fijo</i>	703,9	0,0
12	16	Kuotak, prestazioak eta gizarte-gastuak <i>Cuotas, prestaciones y gastos sociales</i>	1.261,6	0,0
12	160	Enplegatzaileari dagozkion gizarte-kotizazioak <i>Cotizaciones sociales a cargo del empleador</i>	1.075,6	0,0
12	16000	Enplegatzaileari dagozkion gizarte-kotizazioak <i>Cotizaciones sociales a cargo del empleador</i>	1.075,6	0,0
12	161	Indemnitazioa, Gizarte-prestazioak <i>Indemnizaciones, Prestaciones Sociales</i>	90,7	0,0
12	16111	Pentsioetako sistema osagarrietarako ekarpenak <i>Aportaciones a sistemas complementarios pensiones</i>	90,7	0,0

MILA / MILES

SEKZIOA SECCION	AZPIKONTZEP. SUBCONCEPTO		2008	% GUZTIRA % TOTAL
12	162	Bestelako gastu sozialak <i>Otros gastos sociales</i>	95,3	0,0
12	16201	Langileriaren prestakuntza eta hobekuntza <i>Formación y perfeccionamiento del personal</i>	70,3	0,0
12	16211	Gizarte ekintza <i>Acción social</i>	25,0	0,0
12	2	Funtzionamendu-gastuak <i>Gastos de funcionamiento</i>	16.820,2	0,2
12	21	Alokairuak eta kanonak <i>Arrendamientos y cánones</i>	219,2	0,0
12	212	Eraikuntzak <i>Construcciones</i>	173,0	0,0
12	21200	Eraikuntzak <i>Construcciones</i>	173,0	0,0
12	213	Instalazio teknikoak, makineria eta tresneria <i>Instalaciones técnicas, maquinaria y utillaje</i>	4,0	0,0
12	21311	Makineria <i>Maquinaria</i>	4,0	0,0
12	214	Altzariak <i>Mobiliario</i>	15,6	0,0
12	21400	Altzariak <i>Mobiliario</i>	15,6	0,0
12	216	Garraio-elementuak <i>Elementos de transporte</i>	0,6	0,0
12	21600	Garraio-elementuak <i>Elementos de transporte</i>	0,6	0,0
12	218	Kanonak <i>Cánones</i>	26,0	0,0
12	21800	Kanonak <i>Cánones</i>	26,0	0,0
12	22	Konponketak eta zainketak <i>Reparaciones y conservación</i>	2.932,7	0,0
12	222	Eraikuntzak <i>Construcciones</i>	2.766,5	0,0
12	22200	Eraikuntzak <i>Construcciones</i>	2.766,5	0,0
12	223	Instalazio teknikoak, makineria eta tresneria <i>Instalaciones técnicas, maquinaria y utillaje</i>	48,6	0,0
12	22301	Instalazio teknikoak <i>Instalaciones técnicas</i>	43,1	0,0
12	22311	Makineria <i>Maquinaria</i>	5,5	0,0
12	224	Altzariak <i>Mobiliario</i>	11,8	0,0
12	22400	Altzariak <i>Mobiliario</i>	11,8	0,0
12	225	Informazio prozesuetako ekipoa <i>Equipos para procesos de información</i>	100,0	0,0
12	22500	Informazio prozesuetako ekipoa <i>Equipos para procesos de información</i>	100,0	0,0
12	226	Garraio-elementuak <i>Elementos de transporte</i>	5,8	0,0
12	22600	Garraio-elementuak <i>Elementos de transporte</i>	5,8	0,0
12	23	Kanpoko beste zerbitzu batzuk <i>Otros servicios exteriores</i>	13.613,4	0,1
12	231	Ekitaldiko ikerketa eta garapen gastuak <i>Gastos de investigación y desarrollo del ejercicio</i>	41,6	0,0
12	23100	Ekitaldiko ikerketa eta garapen gastuak <i>Gastos de investigación y desarrollo del ejercicio</i>	41,6	0,0
12	232	Profesional independenteen zerbitzuak <i>Servicios de profesionales independientes</i>	86,4	0,0
12	23201	Profesional independenteen zerbitzuak <i>Servicios de profesionales independientes</i>	86,4	0,0

MILA / MILES

SEKZIOA SECCION	AZPIKONTZER SUBCONCEPTO		2008	% GUZTIRA % TOTAL
12	233	Garraioa <i>Transportes</i>	37,7	0,0
12	23300	Garraioa <i>Transportes</i>	37,7	0,0
12	236	Komunik. inst., publizitat. eta harreman publikoak <i>Comunicación institucional, publicidad y rela.pu.</i>	999,1	0,0
12	23601	Erakunde-komunikazioa, publizitatea <i>Comunicación institucional, publicidad</i>	970,0	0,0
12	23611	Protokolo eta ordezkapen jarduerak <i>Atenciones protocolarias y representativas</i>	29,1	0,0
12	237	Hornidurak <i>Suministros</i>	235,6	0,0
12	23701	Energia elektrikoa <i>Energía eléctrica</i>	106,9	0,0
12	23711	Ura <i>Agua</i>	25,9	0,0
12	23731	Erregaia <i>Combustibles</i>	12,0	0,0
12	23741	Jantziak, uniformeak eta lenteria <i>Vestuario, uniformes y lencería</i>	12,5	0,0
12	23761	Farmazi produktuak eta hemoderibatuak <i>Productos farmacéuticos y hemoderivados</i>	0,1	0,0
12	23799	Bestelako hornidurak <i>Otros suministros</i>	78,1	0,0
12	238	Kanpoko beste zerbitzu batzuk <i>Otros servicios exteriores</i>	12.213,0	0,1
12	23801	Bulegoko materiala <i>Material de oficina</i>	17,4	0,0
12	23802	Prensa, aldizkariak, liburak eta argitalpenak <i>Prensa, revistas, libros y otras publicaciones</i>	60,3	0,0
12	23811	Garbiketa eta higieena <i>Limpieza y aseo</i>	2.503,1	0,0
12	23821	Segurtasuna <i>Seguridad</i>	1.077,9	0,0
12	23831	Lokomozioa eta egonaldi-gastuak <i>Locomoción y gastos de estancia</i>	195,7	0,0
12	23851	Komunikazio telefonikoak, informatikoak eta telem. <i>Comunicaciones telefónicas, informáticas y telemá.</i>	140,7	0,0
12	23855	Posta-komunikazioak <i>Comunicaciones postales</i>	6,3	0,0
12	23856	Mezularitza <i>Mensajería</i>	1,1	0,0
12	23861	Aplikazio informatikoen mantenimendua eta ustiap. <i>Mante. y explotación de aplicaciones informáticas</i>	275,0	0,0
12	23881	Argitalpenak eta argitalpenen banaketa <i>Edición y distribución de publicaciones</i>	155,0	0,0
12	23882	Bilerak, hitzaldiak eta ikastaroak <i>Reuniones, conferencias y cursos</i>	317,3	0,0
12	23899	Bestelako zerbitzuak <i>Otros servicios</i>	7.463,3	0,1
12	28	Bestelako gastuak <i>Otros gastos</i>	55,0	0,0
12	281	Zergak <i>Tributos</i>	0,9	0,0
12	28199	Bestelako zergak <i>Otros impuestos</i>	0,9	0,0
12	282	Beste hainbat gastu <i>Diversos gastos</i>	54,1	0,0
12	28201	Juridikoak, auzi-gastuak eta epaiengatiko kalte-o. <i>Jurídicos y contenciosos e indemn. por sentencias</i>	54,1	0,0
12	3	Finantza-gastuak <i>Gastos financieros</i>	59,8	0,0
12	38	Bestelako finantza-gastuak <i>Otros gastos financieros</i>	59,8	0,0

MILA / MILES

SEKZIOA SECCION	AZPIKONTZEP. SUBCONCEPTO		2008	% GUZTIRA % TOTAL
12	381	Berandutze-interesak <i>Intereses de demora</i>	52,9	0,0
12	38100	Berandutze-interesak <i>Intereses de demora</i>	52,9	0,0
12	389	Bestelako finantza-gastuak <i>Otros gastos financieros</i>	7,0	0,0
12	38900	Bestelako finantza-gastuak <i>Otros gastos financieros</i>	7,0	0,0
12	4	Gastu arruntetarako transf. eta dirulaguntzak <i>Transferencias y subvenciones gastos corrientes</i>	49.422,3	0,5
12	41	EAE-KO Alor Publikoari <i>Al Sector Público de la CAE</i>	41.936,9	0,4
12	413	Zuzenbide pribatuko erakunde publikoei <i>A Entes Públicos de Derecho Privado</i>	13.230,0	0,1
12	41300	Zuzenbide pribatuko erakunde publikoei <i>A Entes Públicos de Derecho Privado</i>	13.230,0	0,1
12	414	Sozietate publikoei <i>A Sociedades Públicas</i>	28.706,9	0,3
12	41400	Sozietate publikoei <i>A Sociedades Públicas</i>	28.706,9	0,3
12	42	Euskal Alor Publikoko erakundeei <i>A entidades del Sector Público Vasco</i>	207,1	0,0
12	422	Euskal Alor Publikoko toki-erakundeei <i>A Entidades Locales del Sector Público Vasco</i>	96,1	0,0
12	42201	Udalerriei <i>A Municipios</i>	96,1	0,0
12	429	E.A.P.ko zuzenbide publikoko beste erak. batzuei <i>A otros entes de derecho público del SPV</i>	111,0	0,0
12	42900	E.A.P.ko zuzenbide publikoko beste erak. batzuei <i>A otros entes de derecho público del SPV</i>	111,0	0,0
12	44	Atzerrira egindakoak <i>Al exterior</i>	60,1	0,0
12	445	Atzerriko Alor Pribatuari <i>Al sector privado exterior</i>	60,1	0,0
12	44500	Atzerriko Alor Pribatuari <i>Al sector privado exterior</i>	60,1	0,0
12	45	Enpresa, familia eta beste alor eta erak. batzuei <i>A empresas, familias y otros sectores y entidades</i>	7.218,2	0,1
12	451	Partaidetzako enpresa pribatuei <i>A empresas privadas participadas</i>	313,1	0,0
12	45100	Partaidetzako enpresa pribatuei <i>A empresas privadas participadas</i>	313,1	0,0
12	452	Bestelako enpresa pribatuei <i>A otras empresas privadas</i>	3.750,0	0,0
12	45200	Bestelako enpresa pribatuei <i>A otras empresas privadas</i>	3.750,0	0,0
12	453	Familiei <i>A familias</i>	191,7	0,0
12	45301	Familiei <i>A familias</i>	191,7	0,0
12	454	Irabazi-asmorik gabeko erakundeei <i>A instituciones sin fines de lucro</i>	2.588,4	0,0
12	45499	Irabazi-asmorik gabeko beste erak. batzuei <i>A otras instituciones sin fines de lucro</i>	2.588,4	0,0
12	459	Beste alor eta erakunde batzuei <i>A otros sectores y entidades</i>	375,0	0,0
12	45900	Beste alor eta erakunde batzuei <i>A otros sectores y entidades</i>	375,0	0,0
12	6	Inbertsio errealak <i>Inversiones reales</i>	636.295,9	6,4
12	61	Erabilera orokorreko inbertsio errealak <i>Inversiones destinadas al uso general</i>	14.480,2	0,1
12	612	Azpiegitura eta ondasunak <i>Infraestructuras y bienes</i>	14.480,2	0,1

MILA / MILES

SEKZIOA SECCIÓN	AZPIKONTZER SUBCONCEPTO		2008	% GUZTIRA % TOTAL
12	61281	Aribideko eraikuntzak <i>Construcciones en curso</i>	14.480,2	0,1
12	62	Bestelako inbertsioak <i>Otras inversiones</i>	46.790,6	0,5
12	621	Lurrak eta ondasun naturalak <i>Terrenos y bienes naturales</i>	2.000,0	0,0
12	62101	Lurrak eta ondasun naturalak <i>Terrenos y bienes naturales</i>	2.000,0	0,0
12	622	Eraikuntzak <i>Construcciones</i>	8.163,1	0,1
12	62201	Eraikuntzak <i>Construcciones</i>	40,2	0,0
12	62281	Aribideko eraikuntzak <i>Construcciones en curso</i>	8.122,9	0,1
12	623	Instalazio teknikoak, makinak, tresnak eta beste <i>Instalaciones técnicas, maquinaria, utillaje y o.</i>	36.042,5	0,4
12	62301	Instalazio teknikoak <i>Instalaciones técnicas</i>	883,5	0,0
12	62311	Makineria <i>Maquinaria</i>	60,1	0,0
12	62321	Tresneria <i>Utillaje</i>	42,0	0,0
12	62381	Muntatze-fasean dauden instalazioak <i>Instalaciones en montaje</i>	35.056,9	0,4
12	624	Altzariak <i>Mobiliario</i>	57,0	0,0
12	62401	Altzariak <i>Mobiliario</i>	57,0	0,0
12	625	Informazio prozesuetako ekipoak <i>Equipos para procesos de información</i>	365,0	0,0
12	62501	Informazio prozesuetako ekipoak <i>Equipos para procesos de información</i>	365,0	0,0
12	626	Garraio-elementuak <i>Elementos de transporte</i>	163,0	0,0
12	62601	Garraio-elementuak <i>Elementos de transporte</i>	163,0	0,0
12	63	Inbertsio inmaterialak <i>Inversiones inmateriales</i>	425,0	0,0
12	632	Aplikazio informatikoak <i>Aplicaciones informáticas</i>	425,0	0,0
12	63201	Aplikazio informatikoak <i>Aplicaciones informáticas</i>	425,0	0,0
12	64	Bestelako erak. publikoek kudeatutako inbertsioak <i>Inversiones gestionadas para otros entes públicos</i>	574.600,0	5,8
12	641	Bestelako erak. publikoek kudeatutako inbertsioak <i>Inversiones gestionadas para otros entes públicos</i>	574.600,0	5,8
12	64101	Bestelako erak. publikoek kudeatutako inbertsioak <i>Inversiones gestionadas para otros entes públicos</i>	574.600,0	5,8
12	7	Kapital eragiketetako transf. eta dirulaguntzak <i>Transferencias y subvenciones operaciones capital</i>	164.991,3	1,7
12	71	EAE-KO Alor Publikoari <i>Al Sector Público de la CAE</i>	117.801,3	1,2
12	713	Zuzenbide pribatuko erakunde publikoei <i>A Entes Públicos de Derecho Privado</i>	79.410,0	0,8
12	71300	Zuzenbide pribatuko erakunde publikoei <i>A Entes Públicos de Derecho Privado</i>	79.410,0	0,8
12	714	Sozietate publikoei <i>A Sociedades Públicas</i>	38.391,3	0,4
12	71400	Sozietate publikoei <i>A Sociedades Públicas</i>	38.391,3	0,4
12	72	Euskal Alor Publikoko erakundeei <i>A entidades del Sector Público Vasco</i>	45.400,0	0,5
12	722	Euskal Alor Publikoko toki-erakundeei <i>A Entidades Locales del Sector Público Vasco</i>	45.300,0	0,5

MILA / MILES

SEKZIOA SECCION	AZPIKONTZEP. SUBCONCEPTO		2008	% GUZTIRA % TOTAL
12	72201	Udalerriei <i>A Municipios</i>	3.230,0	0,0
12	72221	Partzuergoei <i>A Consorcios</i>	42.070,0	0,4
12	729	E.A.P.ko zuzenbide publikoko beste erak. batzuei <i>A otros entes de derecho público del SPV</i>	100,0	0,0
12	72900	E.A.P.ko zuzenbide publikoko beste erak. batzuei <i>A otros entes de derecho público del SPV</i>	100,0	0,0
12	75	Enpresa, familia eta beste alor eta erak. batzuei <i>A empresas, familias y otros sectores y entidades</i>	1.790,0	0,0
12	752	Bestelako enpresa pribatuei <i>A otras empresas privadas</i>	1.220,0	0,0
12	75200	Bestelako enpresa pribatuei <i>A otras empresas privadas</i>	1.220,0	0,0
12	754	Irabazi-asmorik gabeko erakundeei <i>A instituciones sin fines de lucro</i>	570,0	0,0
12	75401	Fundazioei <i>A fundaciones</i>	570,0	0,0
12	8	Finantza-aktiboen gehikuntza <i>Aumento de activos financieros</i>	670,0	0,0
12	82	Beste erakunde batzuetako finantza-inbertsioak <i>Inversiones financieras en otras entidades</i>	670,0	0,0
12	821	Kapitaleko finantza-inbertsioak <i>Inversiones financieras en capital</i>	630,0	0,0
12	82111	Kotiz. ofizialik gabeko akzioetako f.-inb. iraunk. <i>In. fi. permanentes acciones sin cotiza. oficial</i>	630,0	0,0
12	824	Langileentzako kredituak <i>Créditos al personal</i>	40,0	0,0
12	82401	Langileentzako kredituak, epe luzera <i>A l/plazo al personal</i>	40,0	0,0
13		NEKAZARITZA, ARRANTZA ETA ELIKADURA AGRICULTURA, PESCA Y ALIMENTACIÓN	170.134,0	1,7
13	1	Langile-gastuak <i>Gastos de personal</i>	9.424,5	0,1
13	10	Goi-karguak <i>Altos cargos</i>	787,7	0,0
13	100	Goi-karguen ordainsariak <i>Retribuciones de Altos Cargos</i>	787,7	0,0
13	10000	Goi-karguen ordainsariak <i>Retribuciones de Altos Cargos</i>	787,7	0,0
13	11	Behin-behineko langileak <i>Personal eventual</i>	318,9	0,0
13	110	Behin-behineko langileen ordainsariak <i>Retribuciones del personal eventual</i>	318,9	0,0
13	11000	Behin-behineko langileen ordainsariak <i>Retribuciones del personal eventual</i>	318,9	0,0
13	12	Funtzionarioak <i>Funcionarios</i>	5.970,0	0,1
13	120	Funtzionarioen ordainsariak <i>Retribuciones de funcionarios</i>	5.970,0	0,1
13	12000	Funtzionarioen ordainsariak <i>Retribuciones de funcionarios</i>	5.970,0	0,1
13	13	Lan-legepekoak <i>Laborales</i>	447,6	0,0
13	130	Lan-legepeko langile finioen ordainsariak <i>Retribuciones de personal laboral fijo</i>	447,6	0,0
13	13000	Lan-legepeko langile finioen ordainsariak <i>Retribuciones de personal laboral fijo</i>	447,6	0,0
13	16	Kuotak, prestazioak eta gizarte-gastuak <i>Cuotas, prestaciones y gastos sociales</i>	1.900,3	0,0
13	160	Enplegatzaileari dagozkion gizarte-kotizazioak <i>Cotizaciones sociales a cargo del empleador</i>	1.639,3	0,0
13	16000	Enplegatzaileari dagozkion gizarte-kotizazioak <i>Cotizaciones sociales a cargo del empleador</i>	1.639,3	0,0

MILA / MILES

SEKZIOA SECCIÓN	AZPIKONTZER SUBCONCEPTO		2008	% GUZTIRA % TOTAL
13	161	Indemnitzazioa, Gizarte-prestazioak <i>Indemnizaciones, Prestaciones Sociales</i>	170,0	0,0
13	16111	Pentsioetako sistema osagarrietarako ekarpenak <i>Aportaciones a sistemas complementarios pensiones</i>	170,0	0,0
13	162	Bestelako gastu sozialak <i>Otros gastos sociales</i>	91,0	0,0
13	16201	Langileriaren prestakuntza eta hobekuntza <i>Formación y perfeccionamiento del personal</i>	90,0	0,0
13	16211	Gizarte ekintza <i>Acción social</i>	1,0	0,0
13	2	Funtzionamendu-gastuak <i>Gastos de funcionamiento</i>	10.075,0	0,1
13	21	Alokairuak eta kanonak <i>Arrendamientos y cánones</i>	189,0	0,0
13	212	Eraikuntzak <i>Construcciones</i>	64,0	0,0
13	21200	Eraikuntzak <i>Construcciones</i>	64,0	0,0
13	215	Informazio prozesuetako ekipoa <i>Equipos para procesos de información</i>	40,0	0,0
13	21500	Informazio prozesuetako ekipoa <i>Equipos para procesos de información</i>	40,0	0,0
13	218	Kanonak <i>Cánones</i>	85,0	0,0
13	21800	Kanonak <i>Cánones</i>	85,0	0,0
13	22	Konponketak eta zainketak <i>Reparaciones y conservación</i>	100,0	0,0
13	225	Informazio prozesuetako ekipoa <i>Equipos para procesos de información</i>	35,0	0,0
13	22500	Informazio prozesuetako ekipoa <i>Equipos para procesos de información</i>	35,0	0,0
13	226	Garraio-elementuak <i>Elementos de transporte</i>	65,0	0,0
13	22600	Garraio-elementuak <i>Elementos de transporte</i>	65,0	0,0
13	23	Kanpoko beste zerbitzu batzuk <i>Otros servicios exteriores</i>	9.786,0	0,1
13	232	Profesional independenteen zerbitzuak <i>Servicios de profesionales independientes</i>	577,1	0,0
13	23201	Profesional independenteen zerbitzuak <i>Servicios de profesionales independientes</i>	577,1	0,0
13	233	Garraioa <i>Transportes</i>	2,0	0,0
13	23300	Garraioa <i>Transportes</i>	2,0	0,0
13	236	Komunik. inst., publizitat. eta harreman publikoak <i>Comunicación institucional, publicidad y rela.pú.</i>	1.271,0	0,0
13	23601	Erakunde-komunikazioa, publizitatea <i>Comunicación institucional, publicidad</i>	1.265,0	0,0
13	23611	Protokolo eta ordezkapen jarduerak <i>Atenciones protocolarias y representativas</i>	6,0	0,0
13	237	Hornidurak <i>Suministros</i>	141,9	0,0
13	23701	Energia elektrikoa <i>Energía eléctrica</i>	21,9	0,0
13	23711	Ura <i>Agua</i>	5,0	0,0
13	23731	Erregaiak <i>Combustibles</i>	60,0	0,0
13	23799	Bestelako hornidurak <i>Otros suministros</i>	55,0	0,0
13	238	Kanpoko beste zerbitzu batzuk <i>Otros servicios exteriores</i>	7.794,0	0,1

MILA / MILES

SEKZIOA SECCION	AZPIKONTZEP. SUBCONCEPTO		2008	% GUZTIRA % TOTAL
13	23801	Bulegoko materiala <i>Material de oficina</i>	41,3	0,0
13	23802	Prentsa, aldizkariak, liburuak eta argitalpenak <i>Prensa, revistas, libros y otras publicaciones</i>	60,0	0,0
13	23811	Garbiketa eta higieena <i>Limpieza y aseo</i>	8,0	0,0
13	23831	Lokomozioa eta egonaldi-gastuak <i>Locomoción y gastos de estancia</i>	451,7	0,0
13	23851	Komunikazio telefonikoak, informatikoak eta telem. <i>Comunicaciones telefónicas, informáticas y telemá.</i>	60,0	0,0
13	23856	Mezularitza <i>Mensajería</i>	20,0	0,0
13	23861	Aplikazio informatikoen mantenimendua eta ustiap. <i>Mante. y explotación de aplicaciones informáticas</i>	1.427,0	0,0
13	23881	Argitalpenak eta argitalpenen banaketa <i>Edición y distribución de publicaciones</i>	152,5	0,0
13	23882	Bilerak, hitzaldiak eta ikastaroak <i>Reuniones, conferencias y cursos</i>	143,4	0,0
13	23899	Bestelako zerbitzuak <i>Otros servicios</i>	5.430,1	0,1
13	4	Gastu arruntetarako transf. eta dirulaguntzak <i>Transferencias y subvenciones gastos corrientes</i>	101.373,1	1,0
13	41	EAE-KO Alor Publikoari <i>Al Sector Público de la CAE</i>	17.822,0	0,2
13	414	Sozietate publikoei <i>A Sociedades Públicas</i>	17.822,0	0,2
13	41400	Sozietate publikoei <i>A Sociedades Públicas</i>	17.822,0	0,2
13	42	Euskal Alor Publikoko erakundeei <i>A entidades del Sector Público Vasco</i>	5.525,9	0,1
13	421	Foru Aldundiei <i>A Diputaciones Forales</i>	3.860,0	0,0
13	42100	Foru Aldundiei <i>A Diputaciones Forales</i>	3.860,0	0,0
13	429	E.A.P.ko zuzenbide publikoko beste erak. batzuei <i>A otros entes de derecho público del SPV</i>	1.665,9	0,0
13	42900	E.A.P.ko zuzenbide publikoko beste erak. batzuei <i>A otros entes de derecho público del SPV</i>	1.665,9	0,0
13	45	Enpresa, familia eta beste alor eta erak. batzuei <i>A empresas, familias y otros sectores y entidades</i>	78.025,2	0,8
13	452	Bestelako enpresa pribatuei <i>A otras empresas privadas</i>	37.023,1	0,4
13	45200	Bestelako enpresa pribatuei <i>A otras empresas privadas</i>	37.023,1	0,4
13	453	Familiei <i>A familias</i>	24.383,8	0,2
13	45301	Familiei <i>A familias</i>	24.383,8	0,2
13	454	Irabazi-asmorik gabeko erakundeei <i>A instituciones sin fines de lucro</i>	16.618,3	0,2
13	45401	Fundazioei <i>A fundaciones</i>	9.470,0	0,1
13	45499	Irabazi-asmorik gabeko beste erak. batzuei <i>A otras instituciones sin fines de lucro</i>	7.148,3	0,1
13	6	Inbertsio errealak <i>Inversiones reales</i>	963,8	0,0
13	62	Bestelako inbertsioak <i>Otras inversiones</i>	253,8	0,0
13	623	Instalazio teknikoak, makinak, tresnak eta beste <i>Instalaciones técnicas, maquinaria, utillaje y o.</i>	3,8	0,0
13	62301	Instalazio teknikoak <i>Instalaciones técnicas</i>	3,8	0,0
13	625	Informazio prozesuetako ekipoen <i>Equipos para procesos de información</i>	70,0	0,0

MILA / MILES

SEKZIOA SECCION	AZPIKONTZER SUBCONCEPTO		2008	% GUZTIRA % TOTAL
13	62501	Informazio prozesuetako ekipoa <i>Equipos para procesos de información</i>	70,0	0,0
13	626	Garraio-elementuak <i>Elementos de transporte</i>	180,0	0,0
13	62601	Garraio-elementuak <i>Elementos de transporte</i>	180,0	0,0
13	63	Inbertsio inmaterialak <i>Inversiones inmatrimales</i>	710,0	0,0
13	632	Aplikazio informatikoak <i>Aplicaciones informáticas</i>	710,0	0,0
13	63201	Aplikazio informatikoak <i>Aplicaciones informáticas</i>	710,0	0,0
13	7	Kapital eragiketako transf. eta dirulaguntzak <i>Transferencias y subvenciones operaciones capital</i>	46.422,1	0,5
13	71	EAE-KO Alor Publikoari <i>Al Sector Público de la CAE</i>	2.950,0	0,0
13	714	Sozietate publikoei <i>A Sociedades Públicas</i>	2.950,0	0,0
13	71400	Sozietate publikoei <i>A Sociedades Públicas</i>	2.950,0	0,0
13	72	Euskal Alor Publikoko erakundeei <i>A entidades del Sector Público Vasco</i>	7.635,0	0,1
13	722	Euskal Alor Publikoko toki-erakundeei <i>A Entidades Locales del Sector Público Vasco</i>	7.635,0	0,1
13	72201	Udalerriei <i>A Municipios</i>	7.635,0	0,1
13	75	Enpresa, familia eta beste alor eta erak. batzuei <i>A empresas, familias y otros sectores y entidades</i>	35.837,1	0,4
13	752	Bestelako enpresa pribatuei <i>A otras empresas privadas</i>	35.837,1	0,4
13	75200	Bestelako enpresa pribatuei <i>A otras empresas privadas</i>	35.837,1	0,4
13	8	Finantza-aktiboen gehikuntza <i>Aumento de activos financieros</i>	1.875,6	0,0
13	82	Beste erakunde batzuetako finantza-inbertsioak <i>Inversiones financieras en otras entidades</i>	1.875,6	0,0
13	823	Kredituak <i>Créditos</i>	1.812,0	0,0
13	82332	Bestelako enpresa pribatuei, epe luzera <i>A l/plazo a otras empresas privadas</i>	1.812,0	0,0
13	824	Langileentzako kredituak <i>Créditos al personal</i>	63,6	0,0
13	82401	Langileentzako kredituak, epe luzera <i>A l/plazo al personal</i>	63,6	0,0
51		LAN HARREMANETARAKO KONTSEILUA CONSEJO DE RELACIONES LABORALES	2.544,8	0,0
51	4	Gastu arruntetarako transf. eta dirulaguntzak <i>Transferencias y subvenciones gastos corrientes</i>	2.430,8	0,0
51	42	Euskal Alor Publikoko erakundeei <i>A entidades del Sector Público Vasco</i>	2.430,8	0,0
51	429	E.A.P.ko zuzenbide publikoko beste erak. batzuei <i>A otros entes de derecho público del SPV</i>	2.430,8	0,0
51	42900	E.A.P.ko zuzenbide publikoko beste erak. batzuei <i>A otros entes de derecho público del SPV</i>	2.430,8	0,0
51	7	Kapital eragiketako transf. eta dirulaguntzak <i>Transferencias y subvenciones operaciones capital</i>	114,0	0,0
51	72	Euskal Alor Publikoko erakundeei <i>A entidades del Sector Público Vasco</i>	114,0	0,0
51	729	E.A.P.ko zuzenbide publikoko beste erak. batzuei <i>A otros entes de derecho público del SPV</i>	114,0	0,0
51	72900	E.A.P.ko zuzenbide publikoko beste erak. batzuei <i>A otros entes de derecho público del SPV</i>	114,0	0,0
52		EKONOMIA ETA GIZARTE EUSKAL KONTSEILUA CONSEJO ECONÓMICO Y SOCIAL VASCO	1.792,0	0,0

MILA / MILES

SEKZIOA SECCION	AZPIKONTZEP. SUBCONCEPTO		2008	% GUZTIRA % TOTAL
52	4	Gastu arruntetarako transf. eta dirulaguntzak <i>Transferencias y subvenciones gastos corrientes</i>	1.754,5	0,0
52	42	Euskal Alor Publikoko erakundeei <i>A entidades del Sector Público Vasco</i>	1.754,5	0,0
52	429	E.A.P.ko zuzenbide publikoko beste erak. batzuei <i>A otros entes de derecho público del SPV</i>	1.754,5	0,0
52	42900	E.A.P.ko zuzenbide publikoko beste erak. batzuei <i>A otros entes de derecho público del SPV</i>	1.754,5	0,0
52	7	Kapital eragiketetako transf. eta dirulaguntzak <i>Transferencias y subvenciones operaciones capital</i>	37,4	0,0
52	72	Euskal Alor Publikoko erakundeei <i>A entidades del Sector Público Vasco</i>	37,4	0,0
52	729	E.A.P.ko zuzenbide publikoko beste erak. batzuei <i>A otros entes de derecho público del SPV</i>	37,4	0,0
52	72900	E.A.P.ko zuzenbide publikoko beste erak. batzuei <i>A otros entes de derecho público del SPV</i>	37,4	0,0
53		EUSKADIKO KOOPERATIBEN GOREN KONTSEILUA CONSEJO SUPERIOR DE COOPERATIVAS DE EUSKADI	971,9	0,0
53	4	Gastu arruntetarako transf. eta dirulaguntzak <i>Transferencias y subvenciones gastos corrientes</i>	961,6	0,0
53	42	Euskal Alor Publikoko erakundeei <i>A entidades del Sector Público Vasco</i>	961,6	0,0
53	429	E.A.P.ko zuzenbide publikoko beste erak. batzuei <i>A otros entes de derecho público del SPV</i>	961,6	0,0
53	42900	E.A.P.ko zuzenbide publikoko beste erak. batzuei <i>A otros entes de derecho público del SPV</i>	961,6	0,0
53	7	Kapital eragiketetako transf. eta dirulaguntzak <i>Transferencias y subvenciones operaciones capital</i>	10,4	0,0
53	72	Euskal Alor Publikoko erakundeei <i>A entidades del Sector Público Vasco</i>	10,4	0,0
53	729	E.A.P.ko zuzenbide publikoko beste erak. batzuei <i>A otros entes de derecho público del SPV</i>	10,4	0,0
53	72900	E.A.P.ko zuzenbide publikoko beste erak. batzuei <i>A otros entes de derecho público del SPV</i>	10,4	0,0
54		HERRI KONTUEN EUSKAL EPAITEGIA TRIBUNAL VASCO DE CUENTAS PÚBLICAS	7.045,2	0,1
54	4	Gastu arruntetarako transf. eta dirulaguntzak <i>Transferencias y subvenciones gastos corrientes</i>	6.820,9	0,1
54	42	Euskal Alor Publikoko erakundeei <i>A entidades del Sector Público Vasco</i>	6.820,9	0,1
54	429	E.A.P.ko zuzenbide publikoko beste erak. batzuei <i>A otros entes de derecho público del SPV</i>	6.820,9	0,1
54	42900	E.A.P.ko zuzenbide publikoko beste erak. batzuei <i>A otros entes de derecho público del SPV</i>	6.820,9	0,1
54	7	Kapital eragiketetako transf. eta dirulaguntzak <i>Transferencias y subvenciones operaciones capital</i>	224,4	0,0
54	72	Euskal Alor Publikoko erakundeei <i>A entidades del Sector Público Vasco</i>	224,4	0,0
54	729	E.A.P.ko zuzenbide publikoko beste erak. batzuei <i>A otros entes de derecho público del SPV</i>	224,4	0,0
54	72900	E.A.P.ko zuzenbide publikoko beste erak. batzuei <i>A otros entes de derecho público del SPV</i>	224,4	0,0
55		DATUAK BABESTEKO EUSKAL BULEGOA AGENCIA VASCA DE PROTECCIÓN DE DATOS	1.868,9	0,0
55	4	Gastu arruntetarako transf. eta dirulaguntzak <i>Transferencias y subvenciones gastos corrientes</i>	1.590,8	0,0
55	42	Euskal Alor Publikoko erakundeei <i>A entidades del Sector Público Vasco</i>	1.590,8	0,0
55	429	E.A.P.ko zuzenbide publikoko beste erak. batzuei <i>A otros entes de derecho público del SPV</i>	1.590,8	0,0
55	42900	E.A.P.ko zuzenbide publikoko beste erak. batzuei <i>A otros entes de derecho público del SPV</i>	1.590,8	0,0
55	7	Kapital eragiketetako transf. eta dirulaguntzak <i>Transferencias y subvenciones operaciones capital</i>	278,1	0,0

MILA / MILES

SEKZIOA SECCIÓN	AZPIKONTZER SUBCONCEPTO		2008	% GUZTIRA % TOTAL
55	72	Euskal Alor Publikoko erakundeei <i>A entidades del Sector Público Vasco</i>	278,1	0,0
55	729	E.A.P.ko zuzenbide publikoko beste erak. batzuei <i>A otros entes de derecho público del SPV</i>	278,1	0,0
55	72900	E.A.P.ko zuzenbide publikoko beste erak. batzuei <i>A otros entes de derecho público del SPV</i>	278,1	0,0
90		ZOR PUBLIKOAK DEUDA PÚBLICA	267.045,3	2,7
90	2	Funtzionamendu-gastuak <i>Gastos de funcionamiento</i>	125,5	0,0
90	23	Kanpoko beste zerbitzu batzuk <i>Otros servicios exteriores</i>	125,5	0,0
90	236	Komunik. inst., publizitat. eta harreman publikoak <i>Comunicación institucional, publicidad y rela.pú.</i>	91,5	0,0
90	23601	Erakunde-komunikazioa, publizitatea <i>Comunicación institucional, publicidad</i>	90,0	0,0
90	23611	Protokolo eta ordezkapen jarduerak <i>Atenciones protocolarias y representativas</i>	1,5	0,0
90	238	Kanpoko beste zerbitzu batzuk <i>Otros servicios exteriores</i>	34,0	0,0
90	23899	Bestelako zerbitzuak <i>Otros servicios</i>	34,0	0,0
90	3	Finantza-gastuak <i>Gastos financieros</i>	66.717,4	0,7
90	31	Jasapenen eta antzeko jaulkipenen interesak <i>Intereses de empréstitos y otras emisiones análo.</i>	12.947,6	0,1
90	311	Jasapenen eta antzeko jaulkipenen interesak <i>Intereses de empréstitos y otras emisiones análo.</i>	12.947,6	0,1
90	31151	Barne Zor Publikoaren epe laburreko interesak <i>Intereses a corto plazo de Deuda Pública interior</i>	12.947,6	0,1
90	33	Beste erakunde batzuekiko zorren interesak <i>Intereses de deudas con otras entidades</i>	49.265,7	0,5
90	331	Kreditu-erakundeekiko zorren interesak <i>Intereses de deudas con entidades de crédito</i>	49.265,7	0,5
90	33151	Kreditu-erakundeekiko zorren epe laburreko int. <i>A corto plazo con entidades de crédito</i>	49.265,7	0,5
90	34	Zorrak formalizatzeko gastuak <i>Gastos de formalización de deudas</i>	4.504,0	0,0
90	341	Zorrak formalizatzeko gastuak <i>Gastos de formalización de deudas</i>	4.504,0	0,0
90	34101	Jasap. eta antzeko jaulkipenak formalizatzeko gast. <i>Gastos formalización empréstitos y emisio. análo.</i>	4.504,0	0,0
90	9	Finantza-pasiboen gutxitzea <i>Disminución de pasivos financieros</i>	200.202,4	2,0
90	91	Jasapenak eta antzeko beste jaulkipen batzuk <i>Empréstitos y otras emisiones análogas</i>	120.202,4	1,2
90	911	Obligazioak eta bonoak <i>Obligaciones y bonos</i>	120.202,4	1,2
90	91151	Epe laburreko Barne Zor Publikoa: oblig. eta bonoak <i>Deuda Pública interior a c/plazo, obliga. y bonos</i>	120.202,4	1,2
90	93	Beste erakunde batzuekiko zorrak <i>Deudas con otras entidades</i>	80.000,0	0,8
90	931	Kreditu-erakundeekiko zorrak <i>Deudas con entidades de crédito</i>	80.000,0	0,8
90	93151	Kreditu-erakundeen maileguak, epe laburrera <i>Préstamos a corto plazo de entidades de crédito</i>	80.000,0	0,8
95		ERAKUNDEEN BALIABIDEAK ETA KONPROMISOAK RECURSOS Y COMPROMISOS INSTITUCIONALES	160.394,6	1,6
95	4	Gastu arruntetarako transf. eta dirulaguntzak <i>Transferencias y subvenciones gastos corrientes</i>	88.306,6	0,9
95	42	Euskal Alor Publikoko erakundeei <i>A entidades del Sector Público Vasco</i>	88.306,6	0,9
95	421	Foru Aldundiei <i>A Diputaciones Forales</i>	88.306,6	0,9

MILA / MILES

SEKZIOA SECCION	AZPIKONTZEP. SUBCONCEPTO		2008	% GUZTIRA % TOTAL
95	42100	Foru Aldundiei <i>A Diputaciones Forales</i>	88.306,6	0,9
95	7	Kapital eragiketetako transf. eta dirulaguntzak <i>Transferencias y subvenciones operaciones capital</i>	72.088,0	0,7
95	72	Euskal Alor Publikoko erakundeei <i>A entidades del Sector Público Vasco</i>	72.088,0	0,7
95	721	Foru Aldundiei <i>A Diputaciones Forales</i>	72.088,0	0,7
95	72100	Foru Aldundiei <i>A Diputaciones Forales</i>	72.088,0	0,7
99		HAINBAT SAIL DIVERSOS DEPARTAMENTOS	306.494,7	3,1
99	1	Langile-gastuak <i>Gastos de personal</i>	86.020,7	0,9
99	12	Funtzionarioak <i>Funcionarios</i>	77.819,7	0,8
99	120	Funtzionarioen ordainsariak <i>Retribuciones de funcionarios</i>	75.819,7	0,8
99	12000	Funtzionarioen ordainsariak <i>Retribuciones de funcionarios</i>	75.819,7	0,8
99	122	Funtzionarioak ordezkatzten dituztenen ordainsariak <i>Retribuc.del personal que sustituye a funcionarios</i>	2.000,0	0,0
99	12200	Funtzionarioak ordezkatzten dituztenen ordainsariak <i>Retribuc.del personal que sustituye a funcionarios</i>	2.000,0	0,0
99	16	Kuotak, prestazioak eta gizarte-gastuak <i>Cuotas, prestaciones y gastos sociales</i>	8.201,0	0,1
99	161	Indemnizazioa, Gizarte-prestazioak <i>Indemnizaciones, Prestaciones Sociales</i>	4.800,0	0,0
99	16101	Indemnizazioak <i>Indemnizaciones</i>	1.500,0	0,0
99	16121	Gizarte-prestazioak <i>Prestaciones sociales</i>	3.300,0	0,0
99	162	Bestelako gastu sozialak <i>Otros gastos sociales</i>	3.401,0	0,0
99	16211	Gizarte ekintza <i>Acción social</i>	221,0	0,0
99	16221	Aseguruak <i>Seguros</i>	3.180,0	0,0
99	2	Funtzionamendu-gastuak <i>Gastos de funcionamiento</i>	73.902,5	0,7
99	23	Kanpoko beste zerbitzu batzuk <i>Otros servicios exteriores</i>	62.182,5	0,6
99	234	Aseguru-sariak <i>Primas de seguros</i>	6.657,5	0,1
99	23400	Aseguru-sariak <i>Primas de seguros</i>	6.657,5	0,1
99	238	Kanpoko beste zerbitzu batzuk <i>Otros servicios exteriores</i>	55.525,0	0,6
99	23861	Aplikazio informatikoen mantenimendua eta ustiap. <i>Mante. y explotación de aplicaciones informáticas</i>	39.910,0	0,4
99	23899	Bestelako zerbitzuak <i>Otros servicios</i>	15.615,0	0,2
99	28	Bestelako gastuak <i>Otros gastos</i>	11.720,0	0,1
99	281	Zergak <i>Tributos</i>	5.000,0	0,1
99	28101	Ondasun Higiezinaren gaineko Zerga (OHZ) <i>Impuesto sobre Bienes Inmuebles (IBI)</i>	5.000,0	0,1
99	282	Beste hainbat gastu <i>Diversos gastos</i>	6.720,0	0,1
99	28201	Juridikoak, auzi-gastuak eta epaiengatiko kalte-o. <i>Jurídicos y contenciosos e indemni. por sentencias</i>	220,0	0,0
99	28211	Abalen betearazpena <i>Ejecución de avales</i>	6.500,0	0,1

MILA / MILES

SEKZIOA SECCION	AZPIKONTZER SUBCONCEPTO		2008	% GUZTIRA % TOTAL
99	3	Finantza-gastuak <i>Gastos financieros</i>	18,0	0,0
99	38	Bestelako finantza-gastuak <i>Otros gastos financieros</i>	18,0	0,0
99	381	Berandutze-interesak <i>Intereses de demora</i>	18,0	0,0
99	38100	Berandutze-interesak <i>Intereses de demora</i>	18,0	0,0
99	4	Gastu aruntetarako transf. eta dirulaguntzak <i>Transferencias y subvenciones gastos corrientes</i>	11.674,3	0,1
99	45	Enpresa, familia eta beste alor eta erak. batzuei <i>A empresas, familias y otros sectores y entidades</i>	11.674,3	0,1
99	454	Irabazi-asmorik gabeko erakundeei <i>A instituciones sin fines de lucro</i>	504,9	0,0
99	45499	Irabazi-asmorik gabeko beste erak. batzuei <i>A otras instituciones sin fines de lucro</i>	504,9	0,0
99	459	Beste alor eta erakunde batzuei <i>A otros sectores y entidades</i>	11.169,4	0,1
99	45900	Beste alor eta erakunde batzuei <i>A otros sectores y entidades</i>	11.169,4	0,1
99	6	Inbertsio errealak <i>Inversiones reales</i>	111.879,2	1,1
99	62	Bestelako inbertsioak <i>Otras inversiones</i>	42.865,2	0,4
99	622	Eraikuntzak <i>Construcciones</i>	32.365,2	0,3
99	62201	Eraikuntzak <i>Construcciones</i>	23.865,2	0,2
99	62281	Aribideko eraikuntzak <i>Construcciones en curso</i>	8.500,0	0,1
99	625	Informazio prozesuetako ekipiak <i>Equipos para procesos de información</i>	500,0	0,0
99	62501	Informazio prozesuetako ekipiak <i>Equipos para procesos de información</i>	500,0	0,0
99	626	Garraio-elementuak <i>Elementos de transporte</i>	10.000,0	0,1
99	62601	Garraio-elementuak <i>Elementos de transporte</i>	10.000,0	0,1
99	63	Inbertsio inmaterialak <i>Inversiones inmateriales</i>	65.514,0	0,7
99	632	Aplikazio informatikoak <i>Aplicaciones informáticas</i>	65.514,0	0,7
99	63201	Aplikazio informatikoak <i>Aplicaciones informáticas</i>	65.514,0	0,7
99	64	Bestelako erak. publikoek kudeatutako inbertsioak <i>Inversiones gestionadas para otros entes públicos</i>	3.500,0	0,0
99	641	Bestelako erak. publikoek kudeatutako inbertsioak <i>Inversiones gestionadas para otros entes públicos</i>	3.500,0	0,0
99	64101	Bestelako erak. publikoek kudeatutako inbertsioak <i>Inversiones gestionadas para otros entes públicos</i>	3.500,0	0,0
99	7	Kapital eragiketetako transf. eta dirulaguntzak <i>Transferencias y subvenciones operaciones capital</i>	20.000,0	0,2
99	71	EAE-KO Alor Publikoari <i>Al Sector Público de la CAE</i>	20.000,0	0,2
99	713	Zuzenbide pribatuko erakunde publikoei <i>A Entes Públicos de Derecho Privado</i>	20.000,0	0,2
99	71300	Zuzenbide pribatuko erakunde publikoei <i>A Entes Públicos de Derecho Privado</i>	20.000,0	0,2
99	8	Finantza-aktiboen gehikuntza <i>Aumento de activos financieros</i>	3.000,0	0,0

MILA / MILES

SEKZIOA SECCION	AZPIKONTZEP. SUBCONCEPTO		2008	% GUZTIRA % TOTAL
99	81	EAE-KO Alor Publikoko finantza-inbertsioak <i>Inversiones financieras en Sector Público de CAE</i>	3.000,0	0,0
99	811	EAEko Alor Publikoko erakundeetako partaidetzak <i>Participaciones en entidades Sector Público CAE</i>	3.000,0	0,0
99	81131	Sozietate publikoetan, epe luzera <i>A largo plazo en Sociedades Publicas</i>	3.000,0	0,0
		GUZTIRA TOTAL	9.939.662,0	100

Administrazio Orokorra
Administración General

ZERB. ETA KAPITULUEN ARABERAKO LABURP. - GASTUA
RESUMEN POR SERVICIO Y CAPÍTULO - GASTO

ORGANIKOA / ORGANICA

EKONOMIKOA / ECONOMICA

FUNTZIONALA / FUNCIONAL

MILA / MILES

Organikoa Organica		GUZTIRA TOTAL	KAPITULUAK CAPITULOS							
			1 Langile gastuak Gastos de personal	2 Funtzion. gastuak Gastos funciona.	3 Finantza gastuak Gastos financie.	4 Transf. arruntak Transfe. corrientes	6 Inbertsio errealak Inversio. reales	7 Kapital transf. Transfe. capital	8 F-aktiboen gehikuntza Aumento act.finan.	9 F-pasiboen gutxitzea Dism. pas. financier.
00	Legebiltzarra Parlamento									
00 01	Legebiltzarra Parlamento	30.514				29.073		1.441		
	GUZTIRA TOTAL	30.514				29.073		1.441		

MILA / MILES

Organikoa Organica		GUZTIRA TOTAL	KAPITULUAK CAPITULOS									
			1 Langile gastuak Gastos de personal	2 Funtzion. gastuak Gastos funciona.	3 Finantza gastuak Gastos financie.	4 Transf. arruntak Transfe. corrientes	6 Inbertsio errealak Inversio. reales	7 Kapital transf. Transfe. capital	8 F-aktiboen gehikuntza Aumento act.finan.	9 F-pasiboen gutxitzea Dism. pas. financier.		
01	Lehendakaritza Presidencia											
01 11	Zerbitzu Zuzendaritza Dirección de Servicios	53.704	2.406	4.000		6.801	458	40.000	40			
01 12	Azter.Lege A.Z. Dir. Estudios	1.335	830	495		10						
01 13	Ekon. Gai. Zuz. Dir.Asun.Econó.	222	118	104								
01 14	G. Erak.Harr.Z. Dir.Relac.Soci.	526	301	225								
01 21	Prensa Zuz. Dir.Prensa y C.	2.228	797	1.387		5	38					
01 31	Kanpo H. Z. Dir.Rel. Exter.	3.646	514	523		609	2.000					
01 32	Eusk. Gizat. Z. Dir.R.Colec.Vas	2.465	165	314		1.557		429				
01 33	Europ. Gai. Z. Dir.As.Europeos	4.171	1.235	698		2.239						
01 34	Brusselako Ord. Deleg. Bruselas	1.239	896	323			20					
01 35	Madril Ordezka. Delega. Madrid	567	305	258			4					
01 36	Mexiko Ordezka. Delega. México	593	347	242			4					
01 37	Argentina Or. Dele. Argentina	407	238	139			30					
01 38	Txile Ordezka. Delega. Chile	386	190	191			4					
01 39	Venezuela O. Dele. Venezuela	534	234	127			173					
01 40	Estatu Batu. O. Dele. EEUU	390	140	250								
	GUZTIRA TOTAL	72.413	8.716	9.276		11.221	2.731	40.429	40			

MILA / MILES

Organikoa Organica		GUZTIRA TOTAL	KAPITULUAK CAPITULOS							8 F-aktiboen gehikuntza Aumento act.finan.	9 F-pasiboen gutxitzea Dism. pas. financier.
			1 Langile gastuak Gastos de personal	2 Funtzion. gastuak Gastos funciona.	3 Finantza gastuak Gastos financie.	4 Transf. arruntak Transfe. corrientes	6 Inbertsio errealak Inversio. reales	7 Kapital transf. Transfe. capital			
02	Lehendakariordetza Vicepresidencia										
02 00	Goi Mailako Zuzendaritza Alta Dirección	686	633	52							
02 09	EABJ COJUA	1.246	1.161	85							
02 10	Leheord.Id.Nag. Sec.Ge.Vicepre.	1.865	344	1.443				23		56	
02 11	Koordinazio Zuzendaritza Dirección de Coordinación	322	317	4							
02 12	Auton.Gar.Zuz. D.Pol.Auto.D.E.	321	319	2							
02 13	J. Idaz. Zuztza Dir.Sec.Gobier.	2.287	1.185	1.102							
02 20	Ad.Er.A.Ele Id. S.G.Mod.Ad.Elec	134	128	6							
02 21	Adm.Erab.Zuztza Dir.Of.Mod.Adm.	4.348	659	139				3.550			
02 22	A. Elek.He.A.Z D.A. Elec.At.C.	2.817	1.653	727				437			
02 30	Araub. J. I. N. Sec.Gral.R.Jur.	2.489	2.323	166							
02 31	Auzibide Zuzendaritza Dir.Contencioso	285	284	1							
02 32	Lege G. Zuztza. D.Des.Leg.C.Nor	120	119	1							
02 33	Toki Ar. Zuztza Dir.Rég. Local	366	362	4							
	GUZTIRA TOTAL	17.286	9.488	3.733				4.009		56	

MILA / MILES

Organikoa Organica		GUZTIRA TOTAL	KAPITULUAK CAPITULOS								
			1 Langile gastuak Gastos de personal	2 Funtzion. gastuak Gastos funciona.	3 Finantza gastuak Gastos financie.	4 Transf. arruntak Transfe. corrientes	6 Inbertsio errealak Inversio. reales	7 Kapital transf. Transfe. capital	8 F-aktiboen gehikuntza Aumento act.finan.	9 F-pasiboen gutxitzea Dism. pas. financier.	
03	Ogasun eta Herri Administrazioa Hacienda y Administración Pública										
03 00	Goi Mailako Zuzendaritza Alta Dirección	369	364	5							
03 10	Adm.Zerb.Sbotz. Vic.Admón. Ser.	135	132	3							
03 11	Infor.T.Zutzta. Dir.Info. Telec.	45.687	677	35.118				162	9.729		
03 12	Ondare Kont. Z. Dir.Pat.y Cont.	2.610	1.711	864				35			
03 13	Baliab.Orok. Z. Dir. RR.Grales.	33.000	5.006	17.918				10.076			
03 14	Zerbitzu Zuzendaritza Dirección de Servicios	16.667	1.703	10.754				4.023	187		
03 20	Ekon.Aktu.Sbotz Vic.Econ.P.C.E.	137	132	5							
03 21	EKon.Plang.Zuz. Dir.Economía P.	34.780	2.093	1.178		11.746		19.763			
03 22	Aurrekontu Zuzendaritza Dirección de Presupuestos	817	735	82							
03 23	Ekon.Kont.Bulg. Of. Cont. Econ.	5.787	4.994	793							
03 29	L.D.E.E. T.V.D.C.	668	405	262							
03 30	F.Publik.Sbotz. Vicec.F.Pública	159	129	31							
03 31	F.Publ.Zutzta. Dir. F. Pública	22.987	2.101	110		20.681		96			
03 32	Neg. K. Zutzta. Dir.Neg.Collect.	1.580	1.229	336				15			
03 40	Ogas.Fin.Sbotz. Vic.Hda.Finanz.	145	130	15							
03 41	Zerga A. Zutzta Dir.Admón.Trib.	2.374	1.073	1.262				40			
03 42	Kupo F.Ekarp.Z. Dir.Cupo Ap.Fin	744	738	6							
03 43	Finantza Zuzendaritza Dirección de Finanzas	9.995	1.354	5.751	60	145		2.685			
	GUZTIRA TOTAL	178.640	24.705	74.494	60	32.572	14.350	32.272	187		

MILA / MILES

Organikoa Organica		GUZTIRA TOTAL	KAPITULUAK CAPITULOS									
			1 Langile gastuak Gastos de personal	2 Funtzion. gastuak Gastos funciona.	3 Finantza gastuak Gastos financie.	4 Transf. arruntak Transfe. corrientes	6 Inbertsio errealak Inversio. reales	7 Kapital transf. Transfe. capital	8 F-aktiboen gehikuntza Aumento act.finan.	9 F-pasiboen gutxitzea Dism. pas. financier.		
04	Justizia, Lan eta Gizarte Segurantza <i>Justicia, Empleo y Seguridad Social</i>											
04 11	Kabinetearen Zuzendaritza <i>Dirección del Gabinete</i>	1.355	263	1.076		15						
04 12	Azterlan Zuztza <i>Dir.Est.R.Jurí.</i>	2.192	1.280	758		154						
04 13	Zerbitzu Zuzendaritza <i>Dirección de Servicios</i>	4.986	3.305	1.188				402			90	
04 21	Justi.Adm.H.Z. <i>Dir.Rel.Ad.Jus.</i>	46.399	3.519	30.905		1.876		9.527		572		
04 22	Giza Eskubi. Z. <i>D.Derechos Hum.</i>	2.792	255	1.372		1.165						
04 23	Zigor-A.B.Z. <i>D. Ejecu. Penal</i>	26.937	5.352	7.907		13.613				65		
04 24	G. Baliab. Z. <i>Dir. RR.HH.</i>	78.923	78.605	23				139			156	
04 31	Lan Giz.S.Zuz. <i>Dir. Trabajo SS</i>	28.798	6.160	685		20.791				1.162		
04 32	Enpleg.Prest.Z. <i>Dir. Empleo Form</i>	61.321	1.586	235		58.273		858		369		
04 33	Gizart. Ekon.Z. <i>Dir.Econ.Social</i>	6.508	647	24		3.645				2.192		
04 41	Gizarteratze Zuzendaritza <i>D. Inserción S.</i>	247.963	508	467		245.755				1.232		
04 42	Ebaluak.Zuztza. <i>Dir. Evaluación</i>	512	291	221								
04 43	Familia Zuzendaritza <i>Dirección de Familia</i>	62.550	584	707		61.259						
	GUZTIRA TOTAL	571.235	102.357	45.569		406.546		10.927		5.591	246	

MILA / MILES

Organikoa Organica		GUZTIRA TOTAL	KAPITULUAK CAPITULOS								
			1 Langile gastuak Gastos de personal	2 Funtzion. gastuak Gastos funciona.	3 Finantza gastuak Gastos financie.	4 Transf. arruntak Transfe. corrientes	6 Inbertsio errealak Inversio. reales	7 Kapital transf. Transfe. capital	8 F-aktiboen gehikuntza Aumento act.finan.	9 F-pasiboen gutxitzea Dism. pas. financier.	
05	Herrizaingoa Interior										
05 01	Sb.Kab.Zutzta. Dir.Gabin.Cons.	2.909	278	2.631							
05 02	Zerbitzu Zuzendaritza Dirección de Servicios	5.200	3.007	1.876			250		67		
05 03	L.Araub.Zutzta. Dir.Reg.Juridi.	884	765	119							
05 04	Ter.Biktm.Zuz. D.Victi.Terro.	4.017	292	740		2.985					
05 09	Poliz. Ikasteg. Academia de Policía	14.963				12.880		2.083			
05 11	Larrialdiei aurre egitea Atención de Emergencias	6.044	1.512	2.881		771	881				
05 12	Joko eta Ikuskizunak Juego y Espectáculos	2.513	1.339	664			510				
05 13	Hautesk. Doku. Proc.Elec.Docum	8.376	929	1.043		6.300	104				
05 22	Ertzaintza Zerbitzuan Ertzaintza en Servicio	577.443	398.746	145.383	113	1.838	24.961		6.402		
05 23	Trafikoa Tráfico	15.401	4.368	3.945		340	6.748				
	GUZTIRA TOTAL	637.749	411.238	159.280	113	25.113	33.453	2.083	6.469		

Organikoa Organica		GUZTIRA TOTAL	KAPITULUAK CAPITULOS							9 F-pasiboen gutxitzea Dism. pas. financier.
			1 Langile gastuak Gastos de personal	2 Funtzion. gastuak Gastos funciona.	3 Finantza gastuak Gastos financie.	4 Transf. arruntak Transfe. corrientes	6 Inbertsio errealak Inversio. reales	7 Kapital transf. Transfe. capital	8 F-aktiboen gehikuntza Aumento act.finan.	
06	Industria, Merkataritza eta Turismoa <i>Industria, Comercio y Turismo</i>									
06 01	Kabinet.Zutzza. <i>Dir. Gabinete</i>	643	643							
06 11	Berr.Inf.Giz.Zu <i>Dir.Innov.S.I.</i>	60.629	379	42		37.691	2.864	1.270	18.383	
06 12	Energ.Meat.Zuz <i>Dir.Energ.Min.</i>	9.863	540	328		627		8.368		
06 13	Plang.Estr.Zuz. <i>Dir.Plani.Estr.</i>	6.228	415	52		5.762				
06 14	Zerb.Orok. Zuz. <i>Dir.Servicios G</i>	16.715	11.450	3.394			1.751		120	
06 21	Teknologia Zuzendaritza <i>Dirección de Tecnología</i>	102.898	489	949		5.627		95.833		
06 22	Nazioart.Zuz. <i>Dir. Internaliz</i>	21.369	618	447		15.058			5.245	
06 23	Ind.Garatz.Zuz. <i>Dir.Desar.Ind.</i>	60.083	931	147		10.487		12.856	35.663	
06 24	Ek.Jard.Sus.Zuz <i>Dir.Pro.Act.Emp</i>	10.009	194	91		9.724				
06 31	Merkataritza Zuzendaritza <i>Dirección de Comercio</i>	31.613	611	1.316		5.827	150	11.689	12.020	
06 32	Kont.In.Seg.Zuz <i>Dir.Con.Seg.Ind</i>	5.854	1.415	2.617		1.677	27	119		
06 41	Tur.Sus.Mer.Zuz <i>Dir.Promy C.Tur</i>	13.443	493	3.251		8.920	418	361		
06 42	Tur.Ad.Leh.Zuz. <i>Dir.Ad.Tur.Comp</i>	9.806	269	658		5.505		2.119	1.256	
	GUZTIRA TOTAL	349.154	18.446	13.291		106.905	5.211	132.614	72.687	

MILA / MILES

Organikoa Organica		GUZTIRA TOTAL	KAPITULUAK CAPITULOS								
			1 Langile gastuak Gastos de personal	2 Funtzion. gastuak Gastos funciona.	3 Finantza gastuak Gastos financie.	4 Transf. arruntak Transfe. corrientes	6 Inbertsio errealak Inversio. reales	7 Kapital transf. Transfe. capital	8 F-aktiboen gehikuntza Aumento act.finan.	9 F-pasiboen gutxitzea Dism. pas. financier.	
07	Etxebizitza eta Gizarte Gaiak Vivienda y Asuntos Sociales										
07 01	Zerbitzu Zuzendaritza Dirección de Servicios	3.048	2.079	892				2		75	
07 11	Lurzoruz Zuz. Z. Di. Suelo y Ur.	40.890	1.050	655	25	733	33.907	4.520			
07 12	Etxe. B. K. Zu Di. Viv. Inno.C	56.907	5.727	3.125	77	562	35.754	11.661			
07 13	Plan.Proz.Er.Z. D.Plan.Proc.Op.	103.368	2.334	6.564	2.929	19.100		72.442			
07 21	Gizarte Ong. Z. Dir.Bienes.Soc.	17.347	770	2.488		13.909		180			
07 22	Garapen L.Z. D. Coop Des.	45.000	362					44.638			
07 23	Inmigrazio Zuzendaritza Dirección de Inmigración	7.349	282	2.425		4.642					
07 24	Droga Gai. Zuz. D. Drogodep.	7.937	370	2.434		5.134					
07 28	Haurren Defents Defen. Infancia	365	275	90							
07 31	Herrit.Part.Zu. Dir. Partic.Ciu	759	341	183		235					
07 32	Kabinetearen Zuzendaritza Dirección del Gabinete	115	115								
	GUZTIRA TOTAL	283.085	13.705	18.855	3.031	44.315	69.663	133.440	75		

MILA / MILES

Organikoa Organica		GUZTIRA TOTAL	KAPITULUAK CAPITULOS							9 F-pasiboen gutxitzea Dism. pas. financier.
			1 Langile gastuak Gastos de personal	2 Funtzion. gastuak Gastos funciona.	3 Finantza gastuak Gastos financie.	4 Transf. arruntak Transfe. corrientes	6 Inbertsio errealak Inversio. reales	7 Kapital transf. Transfe. capital	8 F-aktiboen gehikuntza Aumento act.finan.	
08	Hezkuntza, Unibertsitate eta Ikerketa <i>Educación, Universidades e Investigación</i>									
08 00	Ad. Dirubid. Z. <i>Dir.Admón. G.E.</i>	633.250		52.797		580.395	57			
08 01	Mat.In.An. Zuz. <i>D. Rec.M.S.I.O.</i>	126.818		41.526			69.024	16.269		
08 02	Lang.K.Zuztza. <i>Dir.Gestión Pe.</i>	1.060.063	1.053.804	1.415			36		4.808	
08 04	Hezk.Berrizt.Z. <i>Dir.Innovación</i>	68.196		14.107		53.769	320			
08 05	Ikastetxeen Zuzendaritza <i>Dir.Cent.Escol.</i>	113.021		23.113		81.038	7.670	1.200		
08 06	Lanb. H. Zuztza <i>Dir.Form.Profe.</i>	29.437		11.952		6.666	6.888	3.931		
08 07	Eteng.lkas.Zuz. <i>Dir.Apren.Per.</i>	17.578		3.765		13.693	120			
08 08	Unib. Zuztza. <i>Dir. Unversid.</i>	357.349		83		320.413		36.853		
08 09	Zientzia Politi <i>Dir.Poli.Cient.</i>	28.187		1.057		18.192	180	8.758		
08 10	Kabinetearen Zuzendaritza <i>Dirección del Gabinete</i>	1.766		1.323		444				
	GUZTIRA TOTAL	2.435.667	1.053.804	151.138		1.074.610	84.295	67.012	4.808	

MILA / MILES

Organikoa Organica		GUZTIRA TOTAL	KAPITULUAK CAPITULOS								
			1 Langile gastuak Gastos de personal	2 Funtzion. gastuak Gastos funciona.	3 Finantza gastuak Gastos financie.	4 Transf. arruntak Transfe. corrientes	6 Inbertsio errealak Inversio. reales	7 Kapital transf. Transfe. capital	8 F-aktiboen gehikuntza Aumento act.finan.	9 F-pasiboen gutxitzea Dism. pas. financier.	
09	Osasuna Sanidad										
09 01	Zerbitzu Zuztza Dir.Servicios	11.253	2.870	3.435		1.359	3.440	30	119		
09 11	Araub.Juri.Zuz. Dir.Rég.Jurídi.	714	714								
09 12	Ikerlan G.Zuz. Dir. Estudios	534	214	320							
09 13	Kabine. Zuztza. Dir. Gabinete	515	515								
09 21	Osasun Publ. Z. Dir.Salud Públ.	13.109	4.519	7.326		987	277				
09 22	O.Plan.Ant.Zuz. D.Plani.Orde.S.	4.394	2.299	443		1.652					
09 23	Finantziario Z. Dir.Financia.	150.821	1.312	126.989		60		22.460			
09 24	Farmazia Zuzendaritza Dirección de Farmacia	630.431	929	1.190		628.312					
09 31	Arabako Lurr.Z. Dir.Terr.Alava	353.119	6.354	332.705		1.431	73	12.510	45		
09 32	Gipuz.Lurr.Z. Dir.Terr.Gipuz.	777.529	11.579	736.679		2.104	266	26.837	64		
09 33	Bizkaiko Lur.Z. Dir.Terr.Bizka.	1.220.157	13.283	1.156.701		3.982	1.247	44.879	64		
	GUZTIRA TOTAL	3.162.575	44.589	2.365.788		639.888	5.303	106.715	292		

MILA / MILES

Organikoa Organica		GUZTIRA TOTAL	KAPITULUAK CAPITULOS							9 F-pasiboen gutxitzea Dism. pas. financier.
			1 Langile gastuak Gastos de personal	2 Funtzion. gastuak Gastos funciona.	3 Finantza gastuak Gastos financie.	4 Transf. arruntak Transfe. corrientes	6 Inbertsio errealak Inversio. reales	7 Kapital transf. Transfe. capital	8 F-aktiboen gehikuntza Aumento act.finan.	
10	Kultura Cultura									
10 01	Kabi.Giza.Heda. Gab.Med.Com.Soc	143.790	859				129.400		13.530	
10 02	Zerbitzu Zuzendaritza Dirección de Servicios	4.937	1.589	1.994			1.075	226		53
10 11	Kultura Ondarea Patrimonio Cultural	33.959	1.739	3.118			11.423	1.010	13.665	3.005
10 12	Kultura Sustapena Promoción de la Cultura	25.835	730	1.657			18.632		2.338	2.479
10 13	Kirolak Deportes	9.719	1.118	1.190			6.991	120	300	
10 14	Gazteria, G. E. Juv.y Ac.Comun.	5.552	886	1.649			1.480	231	1.306	
10 21	He.Ad.Hizk.Nor. Nor.Lin.Ad.Pú.	3.960	847	444			2.621	48		
10 22	Euskara Sustapena Promoción del Euskera	45.081	740	2.758			38.910	1.800	873	
10 23	Koordinazioa Coordinación	5.433	942	1.331			3.160			
	GUZTIRA TOTAL	278.265	9.450	14.141			213.691	3.435	32.011	5.537

MILA / MILES

Organikoa Organica		GUZTIRA TOTAL	KAPITULUAK CAPITULOS								
			1 Langile gastuak Gastos de personal	2 Funtzion. gastuak Gastos funciona.	3 Finantza gastuak Gastos financie.	4 Transf. arruntak Transfe. corrientes	6 Inbertsio errealak Inversio. reales	7 Kapital transf. Transfe. capital	8 F-aktiboen gehikuntza Aumento act.finan.	9 F-pasiboen gutxitzea Dism. pas. financier.	
11	Ingurumen eta Lurralde Antolamendua <i>Medio Ambiente y Ordenación del Territorio</i>										
11 01	Kabinetearen Zuzendaritza <i>Dirección de Gabinete</i>	179	179								
11 02	Zerbitzu Zuzendaritza <i>Dirección de Servicios</i>	76.576	2.271	1.237		5.543	1.940	62.545	3.040		
11 11	Ingur.Pl.Ebal.K <i>Planif.Eval.CA</i>	9.132	1.635	2.842		1.380	355	2.920			
11 12	Ingurum.Kalit Z <i>D.Calidad Amb.</i>	26.163	1.845	15.735		3.450	30	5.102			
11 13	Biod.Ingur-part <i>Biod. Part.Amb.</i>	12.217	1.103	2.830		3.872	1.716	2.695			
11 21	Lurral.Antola.Z <i>Dir.Ord.Terr.</i>	6.201	1.241	3.243				1.457	260		
	GUZTIRA TOTAL	130.467	8.275	25.888		14.245	4.041	74.719	3.300		

MILA / MILES

Organikoa Organica		GUZTIRA TOTAL	KAPITULUAK CAPITULOS							8 F-aktiboen gehikuntza Aumento act.finan.	9 F-pasiboen gutxitzea Dism. pas. financier.
			1 Langile gastuak Gastos de personal	2 Funtzion. gastuak Gastos funciona.	3 Finantza gastuak Gastos financie.	4 Transf. arruntak Transfe. corrientes	6 Inbertsio errealak Inversio. reales	7 Kapital transf. Transfe. capital			
12	Garraio eta Herri Lanak Transportes y Obras Públicas										
12 01	Zerbitzu Zuzendaritza Dirección de Servicios	5.418	2.190	2.643				545		40	
12 11	Garraio Zuzendaritza Dirección de Transportes	79.937	693	1.625		34.002		276	42.711	630	
12 12	Azpieg. Zuztza. Dir.Inf.Tpte.	748.584	594	1.834	42	13.294		611.339	121.480		
12 13	Portu Its.G.Z. Dir.Puertos A.M	34.913	2.318	7.365	18	2.126		22.886	200		
12 14	Met. eta Klim. Dir.Met.y Clim.	5.470	267	3.353				1.250	600		
	GUZTIRA TOTAL	874.321	6.061	16.820	60	49.422		636.296	164.991	670	

MILA / MILES

Organikoa Organica		GUZTIRA TOTAL	KAPITULUAK CAPITULOS							9 F-pasiboen gutxitzea Dism. pas. financier.
			1 Langile gastuak Gastos de personal	2 Funtzion. gastuak Gastos funciona.	3 Finantza gastuak Gastos financie.	4 Transf. arruntak Transfe. corrientes	6 Inbertsio errealak Inversio. reales	7 Kapital transf. Transfe. capital	8 F-aktiboen gehikuntza Aumento act. finan.	
13	Nekazaritza, Arrantza eta Elikadura <i>Agricultura, Pesca y Alimentación</i>									
13 01	Kabinete Z. <i>Dir. Gabinete</i>	3.915	1.327	2.048		190	350			
13 02	Zerb.Orok. Zuz. <i>Dir. Servicios</i>	3.630	1.558	1.584			425		64	
13 11	Nekaz. Abel. Z. <i>Dir.Agricul. G.</i>	12.217	1.792	970		9.221	34	200		
13 12	Arrantz.Akui.Z. <i>Dir. Pesca y A.</i>	16.135	1.713	2.303		3.568	120	8.431		
13 13	Lan.Itsa.Gar.Z. <i>Dir.Des.Ru.Lit.</i>	26.342	460	731		11.211		13.940		
13 21	Elika.Indust.Z. <i>Dir.Indus.Ali.</i>	27.524	1.023	656		5.300		20.545		
13 22	Elikag.Kalit.Z. <i>Dir.Cal.Alimen.</i>	9.276	1.160	401		7.680	35			
13 23	Tek.Berr.Gar.Z. <i>Dir.Inn.Des.Tec</i>	19.493	390	457		13.528		3.306	1.812	
13 95	Erak. Ordtz. <i>Org. Pagador</i>	51.600		925		50.675				
	GUZTIRA TOTAL	170.134	9.424	10.075		101.373	964	46.422	1.876	

MILA / MILES

Organikoa Organica		GUZTIRA TOTAL	KAPITULUAK CAPITULOS							9 F-pasiboen gutxitzea Dism. pas. financier.
			1 Langile gastuak Gastos de personal	2 Funtzion. gastuak Gastos funciona.	3 Finantza gastuak Gastos financie.	4 Transf. arruntak Transfe. corrientes	6 Inbertsio errealak Inversio. reales	7 Kapital transf. Transfe. capital	8 F-aktiboen gehikuntza Aumento act.finan.	
51	Lan Harremanetarako Kontseilua Consejo de Relaciones Laborales									
51 01	Lan Harrem. K. Cons.Rel.Labor.	2.545				2.431		114		
	GUZTIRA TOTAL	2.545				2.431		114		

MILA / MILES

Organikoa Organica		GUZTIRA TOTAL	KAPITULUAK CAPITULOS								
			1 Langile gastuak Gastos de personal	2 Funtzion. gastuak Gastos funciona.	3 Finantza gastuak Gastos financie.	4 Transf. arruntak Transfe. corrientes	6 Inbertsio errealak Inversio. reales	7 Kapital transf. Transfe. capital	8 F-aktiboen gehikuntza Aumento act.finan.	9 F-pasiboen gutxitzea Dism. pas. financier.	
52	Ekonomia eta Gizarte Euskal Kontseilua Consejo Económico y Social Vasco										
52 01	Ekon.G. E. Kts. Cons.Econ.Soc.V	1.792				1.755			37		
	GUZTIRA TOTAL	1.792				1.755			37		

MILA / MILES

Organikoa Organica		GUZTIRA TOTAL	KAPITULUAK CAPITULOS							8 F-aktiboen gehikuntza Aumento act.finan.	9 F-pasiboen gutxitzea Dism. pas. financier.
			1 Langile gastuak Gastos de personal	2 Funtzion. gastuak Gastos funciona.	3 Finantza gastuak Gastos financie.	4 Transf. arruntak Transfe. corrientes	6 Inbertsio errealak Inversio. reales	7 Kapital transf. Transfe. capital			
53	Euskadiko Kooperatiben Goren Kontseilua Consejo Superior de Cooperativas de Euskadi										
53 10	Kooperat. G. K. Cons.Sup.Coope.	972				962		10			
	GUZTIRA TOTAL	972				962		10			

MILA / MILES

Organikoa Organica		GUZTIRA TOTAL	KAPITULUAK CAPITULOS								
			1 Langile gastuak Gastos de personal	2 Funtzion. gastuak Gastos funciona.	3 Finantza gastuak Gastos financie.	4 Transf. arruntak Transfe. corrientes	6 Inbertsio errealak Inversio. reales	7 Kapital transf. Transfe. capital	8 F-aktiboen gehikuntza Aumento act. finan.	9 F-pasiboen gutxitzea Dism. pas. financier.	
54	Herri Kontuen Euskal Epaitegia Tribunal Vasco de Cuentas Públicas										
54 01	H.K.E.E. T.V.C.P.	7.045				6.821			224		
	GUZTIRA TOTAL	7.045				6.821			224		

MILA / MILES

Organikoa Organica		GUZTIRA TOTAL	KAPITULUAK CAPITULOS							8 F-aktiboen gehikuntza Aumento act.finan.	9 F-pasiboen gutxitzea Dism. pas. financier.
			1 Langile gastuak Gastos de personal	2 Funtzion. gastuak Gastos funciona.	3 Finantza gastuak Gastos financie.	4 Transf. arruntak Transfe. corrientes	6 Inbertsio errealak Inversio. reales	7 Kapital transf. Transfe. capital			
55	Datuak Babesteko Euskal Bulegoa Agencia Vasca de Protección de Datos										
55 01	Datu Bab.E.Bule A.V.Prot Datos	1.869				1.591			278		
	GUZTIRA TOTAL	1.869				1.591			278		

MILA / MILES

Organikoa Organica		GUZTIRA TOTAL	KAPITULUAK CAPITULOS								
			1 Langile gastuak Gastos de personal	2 Funtzion. gastuak Gastos funciona.	3 Finantza gastuak Gastos financie.	4 Transf. arruntak Transfe. corrientes	6 Inbertsio errealak Inversio. reales	7 Kapital transf. Transfe. capital	8 F-aktiboen gehikuntza Aumento act.finan.	9 F-pasiboen gutxitzea Dism. pas. financier.	
90	Zor Publikoa Deuda Pública										
90 01	Epe Luzeko Zorpetzea Endeud. L.Plazo	267.045		126	66.717						200.202
	GUZTIRA TOTAL	267.045		126	66.717						200.202

MILA / MILES

Organikoa Organica		GUZTIRA TOTAL	KAPITULUAK CAPITULOS							8 F-aktiboen gehikuntza Aumento act.finan.	9 F-pasiboen gutxitzea Dism. pas. financier.
			1 Langile gastuak Gastos de personal	2 Funtzion. gastuak Gastos funciona.	3 Finantza gastuak Gastos financie.	4 Transf. arruntak Transfe. corrientes	6 Inbertsio errealak Inversio. reales	7 Kapital transf. Transfe. capital			
95	Erakundeen Baliabideak eta Konpromisoak <i>Recursos y Compromisos Institucionales</i>										
95 09	Erakunde Konpromisoak <i>Compr.Instituc.</i>	160.395				88.307		72.088			
	GUZTIRA TOTAL	160.395				88.307		72.088			

MILA / MILES

Organikoa Organica		GUZTIRA TOTAL	KAPITULUAK CAPITULOS								
			1 Langile gastuak Gastos de personal	2 Funtzion. gastuak Gastos funciona.	3 Finantza gastuak Gastos financie.	4 Transf. arruntak Transfe. corrientes	6 Inbertsio errealak Inversio. reales	7 Kapital transf. Transfe. capital	8 F-aktiboen gehikuntza Aumento act. finan.	9 F-pasiboen gutxitzea Dism. pas. financier.	
99	Hainbat Sail Diversos Departamentos										
99 09	Zerbitzu Orokorrak Servicios Generales	306.495	86.021	73.903	18	11.674	111.879	20.000	3.000		
	GUZTIRA TOTAL	306.495	86.021	73.903	18	11.674	111.879	20.000	3.000		



Sailkapen Organiko-Funtzionala
Clasificación Orgánica-Funcional



Administrazio Orokorra
Administración General

SEKZIO/FUNTZIOEN ARABERAKO LABURPENA - GASTUA
RESUMEN POR SECCIÓN; FUNCIÓN - GASTO

ORGANIKOA / ORGANICA		EKONOMIKOA / ECONOMICA	FUNTZIONALA / FUNCIONAL	MILA / MILES	
SEKZIOA SECCION	FUNTZIOA FUNCION			2008	% GUZTIRA % TOTAL
00		LEGEBILTZARRA PARLAMENTO		30.513,6	0,3
00	1	Zerbitzu Orokorrak Servicios de Carácter General		30.513,6	0,3
00	11	Jaurlaritzaren eta E.A.E.aren Goi Mailako Zuztza. Alta Dirección de la Com. Autónoma y del Gobierno		30.513,6	0,3
01		LEHENDAKARITZA PRESIDENCIA		72.413,0	0,7
01	1	Zerbitzu Orokorrak Servicios de Carácter General		25.910,5	0,3
01	11	Jaurlaritzaren eta E.A.E.aren Goi Mailako Zuztza. Alta Dirección de la Com. Autónoma y del Gobierno		11.512,1	0,1
01	13	Kanpo Harremanak Relaciones Exteriores		14.398,4	0,1
01	3	Gizarte Segurtasuna, Babesa eta Sustapena Seguridad, Protección y Promoción Social		6.502,5	0,1
01	32	Gizarte Sustapena Promoción Social		6.502,5	0,1
01	5	Ekonomiazko Ondasun Publikoen Ekoizpena Producción Bienes Públicos de Carácter Económico		40.000,0	0,4
01	54	Ikerketa Zientifikoa, Teknikoa eta Aplikatua Investigación Científica, Técnica y Aplicada		40.000,0	0,4
02		LEHENDAKARIORDETZA VICEPRESIDENCIA		17.286,0	0,2
02	1	Zerbitzu Orokorrak Servicios de Carácter General		13.736,0	0,1
02	11	Jaurlaritzaren eta E.A.E.aren Goi Mailako Zuztza. Alta Dirección de la Com. Autónoma y del Gobierno		13.736,0	0,1
02	5	Ekonomiazko Ondasun Publikoen Ekoizpena Producción Bienes Públicos de Carácter Económico		3.550,0	0,0
02	52	Komunikazioak Comunicaciones		3.550,0	0,0
03		OGASUN ETA HERRI ADMINISTRAZIOA HACIENDA Y ADMINISTRACIÓN PÚBLICA		178.640,0	1,8
03	1	Zerbitzu Orokorrak Servicios de Carácter General		98.805,4	1,0
03	12	Administrazio Orokorra Administración General		98.805,4	1,0
03	4	Izaera Sozialeko Ondasun Publikoen Ekoizpena Producción de Bienes Públicos de Carácter Social		34.360,1	0,3
03	44	Gizarte Ongizatea Bienestar Comunitario		18.212,3	0,2
03	47	Euskararen Sustapena Promoción del Euskera		16.147,8	0,2
03	5	Ekonomiazko Ondasun Publikoen Ekoizpena Producción Bienes Públicos de Carácter Económico		21.328,7	0,2
03	52	Komunikazioak Comunicaciones		8.240,0	0,1
03	55	Oinarriko Informazioa eta Estatistikoa Información Básica y Estadística		13.088,7	0,1
03	6	Ekonomia-arauketa Orokorra Regulación Económica de Carácter General		24.145,8	0,2
03	61	Ekonomia-arauketa Regulación Económica		14.005,4	0,1
03	63	Finantza-arauketa Regulación Financiera		10.140,4	0,1
04		JUSTIZIA, LAN ETA GIZARTE SEGURANTZA JUSTICIA, EMPLEO Y SEGURIDAD SOCIAL		571.235,0	5,7
04	1	Zerbitzu Orokorrak Servicios de Carácter General		155.051,3	1,6

MILA / MILES

SEKZIOA SECCIÓN	FUNTZIOA FUNCIÓN		2008	% GUZTIRA % TOTAL
04	14	Justizia <i>Justicia</i>	155.051,3	1,6
04	3	Gizarte Segurtasuna, Babesa eta Sustapena <i>Seguridad, Protección y Promoción Social</i>	415.890,4	4,2
04	31	Gizarte Segurtasuna eta Babesa <i>Seguridad y Protección Social</i>	354.585,8	3,6
04	32	Gizarte Sustapena <i>Promoción Social</i>	61.304,5	0,6
04	5	Ekonomiazko Ondasun Publikoen Ekoizpena <i>Producción Bienes Públicos de Carácter Económico</i>	293,3	0,0
04	52	Komunikazioak <i>Comunicaciones</i>	293,3	0,0
05		HERRIZAINGOA INTERIOR	637.749,0	6,4
05	2	Herri Babesa eta Herritarren Segurtasuna <i>Protección Civil y Seguridad Ciudadana</i>	626.860,4	6,3
05	22	Herri Segurtasuna eta Babesa <i>Seguridad y Protección Civil</i>	626.860,4	6,3
05	4	Izaera Sozialeko Ondasun Publikoen Ekoizpena <i>Producción de Bienes Públicos de Carácter Social</i>	8.375,9	0,1
05	46	Komunitate eta Gizarte Zerbitzuak <i>Otros Servicios Comunitarios y Sociales</i>	8.375,9	0,1
05	6	Ekonomia-arauketa Orokorra <i>Regulación Económica de Carácter General</i>	2.512,7	0,0
05	61	Ekonomia-arauketa <i>Regulación Económica</i>	2.512,7	0,0
06		INDUSTRIA, MERKATARITZA ETA TURISMOA INDUSTRIA, COMERCIO Y TURISMO	349.153,8	3,5
06	4	Izaera Sozialeko Ondasun Publikoen Ekoizpena <i>Producción de Bienes Públicos de Carácter Social</i>	4.714,8	0,0
06	44	Gizarte Ongizatea <i>Bienestar Comunitario</i>	4.714,8	0,0
06	5	Ekonomiazko Ondasun Publikoen Ekoizpena <i>Producción Bienes Públicos de Carácter Económico</i>	118.831,6	1,2
06	52	Komunikazioak <i>Comunicaciones</i>	15.933,4	0,2
06	54	Ikerketa Zientifikoa, Teknikoa eta Aplikatua <i>Investigación Científica, Técnica y Aplicada</i>	102.898,1	1,0
06	7	Ekoizpen-sektoreen Arautze Ekonomikoa <i>Regulación Económica de Sectores Productivos</i>	225.607,5	2,3
06	72	Industria <i>Industria</i>	139.513,1	1,4
06	73	Energia <i>Energía</i>	9.863,1	0,1
06	75	Turismoa <i>Turismo</i>	23.249,8	0,2
06	76	Merkataritza <i>Comercio</i>	52.981,4	0,5
07		ETXEBIZITZA ETA GIZARTE GAIAK VIVIENDA Y ASUNTOS SOCIALES	283.085,0	2,8
07	1	Zerbitzu Orokorrak <i>Servicios de Carácter General</i>	45.000,0	0,5
07	13	Kanpo Harremanak <i>Relaciones Exteriores</i>	45.000,0	0,5
07	3	Gizarte Segurtasuna, Babesa eta Sustapena <i>Seguridad, Protección y Promoción Social</i>	33.756,6	0,3
07	31	Gizarte Segurtasuna eta Babesa <i>Seguridad y Protección Social</i>	33.756,6	0,3
07	4	Izaera Sozialeko Ondasun Publikoen Ekoizpena <i>Producción de Bienes Públicos de Carácter Social</i>	204.328,4	2,1
07	43	Etxebizitza eta Hirigintza <i>Vivienda y Urbanismo</i>	204.328,4	2,1
08		HEZKUNTZA, UNIBERTSITATE ETA IKERKETA EDUCACIÓN, UNIVERSIDADES E INVESTIGACIÓN	2.435.666,9	24,5

MILA / MILES

SEKZIOA SECCION	FUNTZIOA FUNCION		2008	% GUZTIRA % TOTAL
08	4	Izaera Sozialeko Ondasun Publikoen Ekoizpena <i>Producción de Bienes Públicos de Carácter Social</i>	2.407.479,6	24,2
08	42	Hezkuntza <i>Educación</i>	2.358.846,9	23,7
08	47	Euskararen Sustapena <i>Promoción del Euskera</i>	48.632,7	0,5
08	5	Ekonomiazko Ondasun Publikoen Ekoizpena <i>Producción Bienes Públicos de Carácter Económico</i>	28.187,3	0,3
08	54	Ikerketa Zientifikoa, Teknikoa eta Aplikatua <i>Investigación Científica, Técnica y Aplicada</i>	28.187,3	0,3
09		OSASUNA SANIDAD	3.162.575,0	31,8
09	4	Izaera Sozialeko Ondasun Publikoen Ekoizpena <i>Producción de Bienes Públicos de Carácter Social</i>	3.159.260,4	31,8
09	41	Osasuna <i>Sanidad</i>	3.159.260,4	31,8
09	5	Ekonomiazko Ondasun Publikoen Ekoizpena <i>Producción Bienes Públicos de Carácter Económico</i>	3.314,6	0,0
09	52	Komunikazioak <i>Comunicaciones</i>	3.314,6	0,0
10		KULTURA CULTURA	278.265,0	2,8
10	3	Gizarte Segurtasuna, Babesa eta Sustapena <i>Seguridad, Protección y Promoción Social</i>	5.551,5	0,1
10	32	Gizarte Sustapena <i>Promoción Social</i>	5.551,5	0,1
10	4	Izaera Sozialeko Ondasun Publikoen Ekoizpena <i>Producción de Bienes Públicos de Carácter Social</i>	272.544,3	2,7
10	45	Kultura <i>Cultura</i>	218.239,5	2,2
10	47	Euskararen Sustapena <i>Promoción del Euskera</i>	54.304,9	0,5
10	5	Ekonomiazko Ondasun Publikoen Ekoizpena <i>Producción Bienes Públicos de Carácter Económico</i>	169,1	0,0
10	52	Komunikazioak <i>Comunicaciones</i>	169,1	0,0
11		INGURUMEN ETA LURRALDE ANTOLAMENDUA MEDIO AMBIENTE Y ORDENACIÓN DEL TERRITORIO	130.467,3	1,3
11	4	Izaera Sozialeko Ondasun Publikoen Ekoizpena <i>Producción de Bienes Públicos de Carácter Social</i>	59.379,8	0,6
11	43	Etxebizitza eta Hirigintza <i>Vivienda y Urbanismo</i>	6.200,8	0,1
11	44	Gizarte Ongizatea <i>Bienestar Comunitario</i>	53.179,0	0,5
11	5	Ekonomiazko Ondasun Publikoen Ekoizpena <i>Producción Bienes Públicos de Carácter Económico</i>	71.087,5	0,7
11	51	Oinarrizko Azpiegiturak eta Garraioa <i>Infraestructuras Básicas y Transportes</i>	71.087,5	0,7
12		GARRAIO ETA HERRI LANAK TRANSPORTES Y OBRAS PÚBLICAS	874.321,0	8,8
12	5	Ekonomiazko Ondasun Publikoen Ekoizpena <i>Producción Bienes Públicos de Carácter Económico</i>	874.321,0	8,8
12	51	Oinarrizko Azpiegiturak eta Garraioa <i>Infraestructuras Básicas y Transportes</i>	868.726,4	8,7
12	52	Komunikazioak <i>Comunicaciones</i>	125,0	0,0
12	55	Oinarrizko Informazioa eta Estatistikoa <i>Información Básica y Estadística</i>	5.469,6	0,1
13		NEKAZARITZA, ARRANTZA ETA ELIKADURA AGRICULTURA, PESCA Y ALIMENTACIÓN	170.134,0	1,7
13	5	Ekonomiazko Ondasun Publikoen Ekoizpena <i>Producción Bienes Públicos de Carácter Económico</i>	21.392,8	0,2
13	54	Ikerketa Zientifikoa, Teknikoa eta Aplikatua <i>Investigación Científica, Técnica y Aplicada</i>	21.392,8	0,2

MILA / MILES

SEKZIOA SECCIÓN	FUNTZIOA FUNCIÓN		2008	% GUZTIRA % TOTAL
13	7	Ekoizpen-sektoreen Arautze Ekonomikoa <i>Regulación Económica de Sectores Productivos</i>	148.741,2	1,5
13	71	Nekazaritza, Abeltzaintza eta Arrantza <i>Agricultura, Ganadería y Pesca</i>	148.741,2	1,5
51		LAN HARREMANETARAKO KONTSEILUA CONSEJO DE RELACIONES LABORALES	2.544,8	0,0
51	3	Gizarte Segurtasuna, Babesa eta Sustapena <i>Seguridad, Protección y Promoción Social</i>	2.544,8	0,0
51	31	Gizarte Segurtasuna eta Babesa <i>Seguridad y Protección Social</i>	2.544,8	0,0
52		EKONOMIA ETA GIZARTE EUSKAL KONTSEILUA CONSEJO ECONÓMICO Y SOCIAL VASCO	1.792,0	0,0
52	1	Zerbitzu Orokorrak <i>Servicios de Carácter General</i>	1.792,0	0,0
52	11	Jaurliaritzaren eta E.A.E.aren Goi Mailako Zuztza. <i>Alta Dirección de la Com. Autónoma y del Gobierno</i>	1.792,0	0,0
53		EUSKADIKO KOOPERATIBEN GOREN KONTSEILUA CONSEJO SUPERIOR DE COOPERATIVAS DE EUSKADI	971,9	0,0
53	3	Gizarte Segurtasuna, Babesa eta Sustapena <i>Seguridad, Protección y Promoción Social</i>	971,9	0,0
53	32	Gizarte Sustapena <i>Promoción Social</i>	971,9	0,0
54		HERRI KONTUEN EUSKAL EPAITEGIA TRIBUNAL VASCO DE CUENTAS PÚBLICAS	7.045,2	0,1
54	1	Zerbitzu Orokorrak <i>Servicios de Carácter General</i>	7.045,2	0,1
54	11	Jaurliaritzaren eta E.A.E.aren Goi Mailako Zuztza. <i>Alta Dirección de la Com. Autónoma y del Gobierno</i>	7.045,2	0,1
55		DATUAK BABESTEKO EUSKAL BULEGOA AGENCIA VASCA DE PROTECCIÓN DE DATOS	1.868,9	0,0
55	1	Zerbitzu Orokorrak <i>Servicios de Carácter General</i>	1.868,9	0,0
55	11	Jaurliaritzaren eta E.A.E.aren Goi Mailako Zuztza. <i>Alta Dirección de la Com. Autónoma y del Gobierno</i>	1.868,9	0,0
90		ZOR PUBLIKOA DEUDA PÚBLICA	267.045,3	2,7
90	0	Zor Publikoa <i>Deuda Pública</i>	267.045,3	2,7
90	01	Zor Publikoa <i>Deuda Pública</i>	267.045,3	2,7
95		ERAKUNDEEN BALIABIDEAK ETA KONPROMISOAK RECURSOS Y COMPROMISOS INSTITUCIONALES	160.394,6	1,6
95	9	Beste Adm. Publiko batzuekiko finantza-harremanak <i>Relaciones Financieras con otras Admones. Públicas</i>	160.394,6	1,6
95	91	Euskal Alor Publikoarekiko finantza-harremanak <i>Relaciones Financieras con el Sector Público Vasco</i>	160.394,6	1,6
99		HAINBAT SAIL DIVERSOS DEPARTAMENTOS	306.494,7	3,1
99	1	Zerbitzu Orokorrak <i>Servicios de Carácter General</i>	171.910,7	1,7
99	12	Administrazio Orokorra <i>Administración General</i>	164.070,7	1,7
99	14	Justizia <i>Justicia</i>	7.840,0	0,1
99	2	Herri Babesa eta Herritarren Segurtasuna <i>Protección Civil y Seguridad Ciudadana</i>	10.000,0	0,1
99	22	Herri Segurtasuna eta Babesa <i>Seguridad y Protección Civil</i>	10.000,0	0,1
99	4	Izaera Sozialeko Ondasun Publikoen Ekoizpena <i>Producción de Bienes Públicos de Carácter Social</i>	37.000,0	0,4
99	41	Osasuna <i>Sanidad</i>	20.000,0	0,2
99	42	Hezkuntza <i>Educación</i>	9.000,0	0,1

MILA / MILES

SEKZIOA SECCION	FUNTZIOA FUNCION		2008	% GUZTIRA % TOTAL
99	45	Kultura <i>Cultura</i>	8.000,0	0,1
99	5	Ekonomiazko Ondasun Publikoen Ekoizpena <i>Producción Bienes Públicos de Carácter Económico</i>	87.584,0	0,9
99	52	Komunikazioak <i>Comunicaciones</i>	87.584,0	0,9
		GUZTIRA TOTAL	9.939.662,0	100

Administrazio Orokorra
Administración General

SEKZIO/PROGRAMEN ARABERAKO LABURP. - GASTUA
RESUMEN POR SECCIÓN; PROGRAMA - GASTO

ORGANIKOA / ORGANICA

EKONOMIKOA / ECONOMICA

FUNTZIONALA / FUNCIONAL

MILA / MILES

SEKZIOA SECCIÓN	PROGRAMA PROGRAMA		2008	% GUZTIRA % TOTAL
00		LEGEBILTZARRA PARLAMENTO	30.513,6	0,3
00	1111	Legebiltzarra Parlamento	30.513,6	0,3
01		LEHENDAKARITZA PRESIDENCIA	72.413,0	0,7
01	1121	Egitura eta Laguntza Estructura y Apoyo	9.284,4	0,1
01	1122	Erakunde-komunikazioa Comunicación Institucional	2.227,7	0,0
01	1311	Kanpo Harremanak Acción Exterior	14.398,4	0,1
01	3221	Emakumeen Aukera Berdintasuna Sustatzea Promoción de Igualdad Oportunidades para la Mujer	6.502,5	0,1
01	5414	Berrikuntzarako Funtza Fondo de Innovación	40.000,0	0,4
02		LEHENDAKARIORETZA VICEPRESIDENCIA	17.286,0	0,2
02	1123	Lehendakariordetza Vicepresidencia	12.489,5	0,1
02	1125	Euskadiko Aholku Batzorde Juridikoa Comisión Jurídica Asesora de Euskadi	1.246,5	0,0
02	5211	Euskadi Informazioaren Gizartean Plana Plan Euskadi en la Sociedad de la Información	3.550,0	0,0
03		OGASUN ETA HERRI ADMINISTRAZIOA HACIENDA Y ADMINISTRACIÓN PÚBLICA	178.640,0	1,8
03	1211	Egitura eta Laguntza Estructura y Apoyo	17.171,1	0,2
03	1212	Ondarea eta Zerbitzu Orokorrak Patrimonio y Servicios Generales	32.736,9	0,3
03	1213	F. Publikoa, Langileen Hautaketa eta Prestakuntza Función Pública, Selección y Formación Personal	8.578,3	0,1
03	1214	Informatika eta Telekomunikazioak Informática y Telecomunicaciones	37.446,6	0,4
03	1215	Administrazioaren Ibilgailuen Atala Parque Móvil de la Administración	2.872,6	0,0
03	4432	Lurraldeko Politika Política Regional	18.212,3	0,2
03	4712	Administrazio Publikoaren Hizkuntza Normalkuntza Normalización Lingüística de la Admón. Pública	16.147,8	0,2
03	5211	Euskadi Informazioaren Gizartean Plana Plan Euskadi en la Sociedad de la Información	8.240,0	0,1
03	5511	Estatistika Estadística	13.088,7	0,1
03	6111	Ekonomia eta Gastu Publikoa Economía y Gasto Público	10.886,4	0,1
03	6112	Zerga-politika Política Fiscal	3.118,9	0,0
03	6311	Finantza-Politika Política Financiera	10.140,4	0,1
04		JUSTIZIA, LAN ETA GIZARTE SEGURANTZA JUSTICIA, EMPLEO Y SEGURIDAD SOCIAL	571.235,0	5,7
04	1411	Justizi Administrazioa Administración de Justicia	125.321,9	1,3
04	1412	Justizia Justicia	29.729,4	0,3
04	3111	Egitura eta Laguntza Estructura y Apoyo	8.532,9	0,1
04	3112	Lan eta Gizarte Segurantzaren eta Laneko Osasuna Trabajo y Seguridad Social y Salud Laboral	28.797,6	0,3

MILA / MILES

SEKZIOA SECCIÓN	PROGRAMA PROGRAMA		2008	% GUZTIRA % TOTAL
04	3121	Gizarteratzea <i>Inserción Social</i>	248.181,8	2,5
04	3124	Familia <i>Familia</i>	69.073,6	0,7
04	3211	Enplegua <i>Empleo</i>	33.925,5	0,3
04	3212	Gizarte Ekonomia <i>Economía Social</i>	6.507,7	0,1
04	3231	Prestakuntza <i>Formación</i>	20.871,3	0,2
04	5211	Euskadi Informazioaren Gizartean Plana <i>Plan Euskadi en la Sociedad de la Información</i>	293,3	0,0
05		HERRIZAINGOA INTERIOR	637.749,0	6,4
05	2211	Egitura eta Laguntza <i>Estructura y apoyo</i>	13.009,0	0,1
05	2221	Trafikoa <i>Tráfico</i>	15.401,4	0,2
05	2222	Euskal Herriko Poliziaren Prestakuntza <i>Formación de la Policía de Euskadi</i>	14.962,5	0,2
05	2223	Ertzaintza Zerbitzuan <i>Ertzaintza en Servicio</i>	577.443,1	5,8
05	2231	Larrialdiei aurre egitea <i>Atención de Emergencias</i>	6.044,4	0,1
05	4611	Hauteskundeak <i>Procesos Electorales</i>	8.375,9	0,1
05	6113	Joko eta Ikuskizunak <i>Juego y Espectáculos</i>	2.512,7	0,0
06		INDUSTRIA, MERKATARITZA ETA TURISMOA INDUSTRIA, COMERCIO Y TURISMO	349.153,8	3,5
06	4431	Kontsumoa <i>Consumo</i>	4.714,8	0,0
06	5211	Euskadi Informazioaren Gizartean Plana <i>Plan Euskadi en la Sociedad de la Información</i>	15.933,4	0,2
06	5413	Teknologia <i>Tecnología</i>	102.898,1	1,0
06	7211	Egitura eta Laguntza <i>Estructura y Apoyo</i>	17.357,3	0,2
06	7212	Industria Garapena eta Ekintzaileen Laguntza <i>Desarrollo Industrial y Apoyo a Emprendedores</i>	70.092,6	0,7
06	7213	Industria Segurtasuna <i>Seguridad Industrial</i>	1.139,6	0,0
06	7214	Berrikuntza eta Lehiakortasun Estrategia <i>Innovación y Estrategia de Competitividad</i>	50.923,6	0,5
06	7311	Energia eta Meatze Politika eta Garapena <i>Política y Desarrollo Energético y Minero</i>	9.863,1	0,1
06	7511	Turismoa <i>Turismo</i>	23.249,8	0,2
06	7612	Barne Merkataritza <i>Comercio Interior</i>	31.612,6	0,3
06	7613	Kanpo Merkataritza Sustapena eta Lankidetzaren Ekonomia <i>Promoción Comercio Exterior y Cooperación Económica</i>	21.368,8	0,2
07		ETXEBIZITZA ETA GIZARTE GAIAK VIVIENDA Y ASUNTOS SOCIALES	283.085,0	2,8
07	1312	Garapen Lankidetzaren Ekonomia <i>Cooperación al Desarrollo</i>	45.000,0	0,5
07	3122	Inmigrazioa <i>Inmigración</i>	7.348,6	0,1
07	3123	Gizarte Zerbitzuak <i>Servicios Sociales</i>	26.408,1	0,3
07	4311	Egitura eta Laguntza <i>Estructura y Apoyo</i>	3.163,4	0,0
07	4312	Etxebizitza <i>Vivienda</i>	201.165,0	2,0

MILA / MILES

SEKZIOA SECCION	PROGRAMA PROGRAMA		2008	% GUZTIRA % TOTAL
08		HEZKUNTZA, UNIBERTSITATE ETA IKERKETA EDUCACIÓN, UNIVERSIDADES E INVESTIGACIÓN	2.435.666,9	24,5
08	4211	Egitura eta Laguntza <i>Estructura y Apoyo</i>	53.124,5	0,5
08	4221	Haur eta Lehen Hezkuntza <i>Educación Infantil y Primaria</i>	809.356,8	8,1
08	4222	Bigarren Hezk., Osabidezkoa eta Lanbide Heziketa <i>Educ. Secundaria, Compensatoria y Formación Profes.</i>	892.364,0	9,0
08	4223	Unibertsitateko Irakaskuntza <i>Enseñanza Universitaria</i>	327.787,2	3,3
08	4224	Araubide Bereziko Irakaskuntzak <i>Enseñanzas de Régimen Especial</i>	52.433,0	0,5
08	4225	Hezkuntza Berritzea eta Irakasleak Etengabe Prest. <i>Innovación Educ. y Form. Perman. del Profesorado</i>	48.066,2	0,5
08	4226	Etengabeko Ikaskuntza eta Helduen Hezkuntza <i>Aprendizaje Permanente y Ed. Personas Adultas EPA</i>	45.641,3	0,5
08	4231	Hezkuntza Sustapena <i>Promoción Educativa</i>	130.073,9	1,3
08	4715	Hezkuntza Sistemaren Euskalduntzea <i>Euskaldunización del Sistema Educativo</i>	48.632,7	0,5
08	5412	Ikerketa <i>Investigación</i>	28.187,3	0,3
09		OSASUNA SANIDAD	3.162.575,0	31,8
09	4111	Administrazio Orokorra: Egitura eta Laguntza <i>Administración General: Estructura y Apoyo</i>	21.410,8	0,2
09	4112	Osasun Finantzaketa eta Kontratazioa <i>Financiación y Contratación Sanitaria</i>	2.460.446,8	24,8
09	4113	Osasun Publikoa <i>Salud Pública</i>	32.305,4	0,3
09	4114	Osasun Plangintza eta Antolamendua <i>Planificación y Ordenación Sanitaria</i>	6.576,4	0,1
09	4115	Farmazia eta Laguntza ortoprotesikoa <i>Farmacia y Prestación ortoprotésica</i>	638.521,0	6,4
09	5211	Euskadi Informazioaren Gizartean Plana <i>Plan Euskadi en la Sociedad de la Información</i>	3.314,6	0,0
10		KULTURA CULTURA	278.265,0	2,8
10	3222	Gazteria eta Gizarte Ekintza <i>Juventud y Acción Comunitaria</i>	5.551,5	0,1
10	4511	Egitura eta Laguntza <i>Estructura y Apoyo</i>	5.795,9	0,1
10	4512	Kirolak <i>Deportes</i>	9.719,3	0,1
10	4513	Kulturaren Sustapena <i>Promoción de la Cultura</i>	25.834,6	0,3
10	4514	Ondare Historiko Artistikoa <i>Patrimonio Histórico Artístico</i>	33.959,0	0,3
10	4515	Gizarte Hedabideak <i>Medios de Comunicación Social</i>	142.930,7	1,4
10	4711	Hizkuntza Politika <i>Política Lingüística</i>	54.304,9	0,5
10	5211	Euskadi Informazioaren Gizartean Plana <i>Plan Euskadi en la Sociedad de la Información</i>	169,1	0,0
11		INGURUMEN ETA LURRALDE ANTOLAMENDUA MEDIO AMBIENTE Y ORDENACIÓN DEL TERRITORIO	130.467,3	1,3
11	4313	Lurralde Antolamendua <i>Ordenación Territorial</i>	6.200,8	0,1
11	4420	Egitura eta Laguntza <i>Estructura y Apoyo</i>	5.667,4	0,1
11	4421	Ingurumenaren Babesa <i>Protección del Medio Ambiente</i>	47.511,7	0,5
11	5121	Uraren Plangintza eta Administrazioa <i>Planificación y Administración Hidráulica</i>	71.087,5	0,7

MILA / MILES

SEKZIOA SECCIÓN	PROGRAMA PROGRAMA		2008	% GUZTIRA % TOTAL
12		GARRAIO ETA HERRI LANAK TRANSPORTES Y OBRAS PÚBLICAS	874.321,0	8,8
12	5111	Egitura eta Laguntza <i>Estructura y Apoyo</i>	5.292,7	0,1
12	5131	Trenbideak <i>Ferrocarriles</i>	132.811,4	1,3
12	5133	Bilboko Hiri Trenbidea (BHT) <i>Ferrocarril Metropolitano Bilbao (FMB)</i>	47.303,1	0,5
12	5134	EAE-KO Trenbide Sare Berria-Berezko Finantzazioa <i>Nueva Red Ferroviaria en la CAE-Finan. Propia</i>	34.030,0	0,3
12	5135	EAE-KO Trenbide Sare Berria-Kudeaketa Kredituak <i>Nueva Red Ferroviaria en la CAE-Créditos Gestión</i>	533.400,0	5,4
12	5141	Bide-azpiegituren Plangintza eta Sustapena <i>Planificación y Fomento de Infraestructura Viaria</i>	1.039,1	0,0
12	5142	Garraioaren Antolamendua <i>Ordenación del Transporte</i>	79.936,9	0,8
12	5151	Portuen Administrazioa eta Itsas Gaiak <i>Administración Portuaria y Asuntos Marítimos</i>	34.913,2	0,4
12	5211	Euskadi Informazioaren Gizartean Plana <i>Plan Euskadi en la Sociedad de la Información</i>	125,0	0,0
12	5512	Meteorologia eta Klimatologia <i>Meteorología y Climatología</i>	5.469,6	0,1
13		NEKAZARITZA, ARRANTZA ETA ELIKADURA AGRICULTURA, PESCA Y ALIMENTACIÓN	170.134,0	1,7
13	5411	Nekazaritza eta Arrantza Alorreko Iker. eta Garap. <i>Investigación y Desarrollo Agropesquero</i>	21.392,8	0,2
13	7110	Egitura eta Laguntza <i>Estructura y Apoyo</i>	7.545,8	0,1
13	7111	Nekazaritza, eta Landaren eta Itsasertzen gar. <i>Agricultura y Desarrollo Rural y Litoral</i>	90.159,5	0,9
13	7112	Arrantza <i>Pesca</i>	14.234,8	0,1
13	7113	Elikagaien Sustapena eta Kalitatea <i>Promoción y Calidad Alimentaria</i>	36.801,0	0,4
51		LAN HARREMANETARAKO KONTSEILUA CONSEJO DE RELACIONES LABORALES	2.544,8	0,0
51	3131	Gizarte Solaskidetzaren Garapena <i>Desarrollo de la Interlocución Social</i>	2.544,8	0,0
52		EKONOMIA ETA GIZARTE EUSKAL KONTSEILUA CONSEJO ECONÓMICO Y SOCIAL VASCO	1.792,0	0,0
52	1124	Ekonomia eta Gizarte Euskal Kontseilua <i>Consejo Económico y Social Vasco</i>	1.792,0	0,0
53		EUSKADIKO KOOPERATIBEN GOREN KONTSEILUA CONSEJO SUPERIOR DE COOPERATIVAS DE EUSKADI	971,9	0,0
53	3213	Euskadiko Kooperatiben Goren Kontseilua <i>Consejo Superior de Cooperativas de Euskadi</i>	971,9	0,0
54		HERRI KONTUEN EUSKAL EPAITEGIA TRIBUNAL VASCO DE CUENTAS PÚBLICAS	7.045,2	0,1
54	1112	Herri Kontuen Euskal Epaitegia <i>Tribunal Vasco de Cuentas Públicas</i>	7.045,2	0,1
55		DATUAK BABESTEKO EUSKAL BULEGOA AGENCIA VASCA DE PROTECCIÓN DE DATOS	1.868,9	0,0
55	1113	Datuak Babesteko Euskal Bulegoa <i>Agencia Vasca de Protección de Datos</i>	1.868,9	0,0
90		ZOR PUBLIKOA DEUDA PÚBLICA	267.045,3	2,7
90	0111	Zor Publikoa <i>Deuda Pública</i>	267.045,3	2,7
95		ERAKUNDEEN BALIABIDEAK ETA KONPROMISOAK RECURSOS Y COMPROMISOS INSTITUCIONALES	160.394,6	1,6
95	9119	Bestelako Finantza-harr.,Euskal Alor Publikoarekin <i>Otras Relaciones Financieras con Sec. Públ. Vasco</i>	160.394,6	1,6
99		HAINBAT SAIL DIVERSOS DEPARTAMENTOS	306.494,7	3,1

MILA / MILES

SEKZIOA SECCION	PROGRAMA PROGRAMA		2008	% GUZTIRA % TOTAL
99	1221	Hainbat Sail <i>Diversos Departamentos</i>	146.986,3	1,5
99	1222	Kreditu Orokorra <i>Crédito Global</i>	17.084,4	0,2
99	1411	Justizi Administrazioa <i>Administración de Justicia</i>	7.840,0	0,1
99	2223	Ertzaintza Zerbitzuan <i>Ertzaintza en Servicio</i>	10.000,0	0,1
99	4112	Osasun Finantzaketa eta Kontratazioa <i>Financiación y Contratación Sanitaria</i>	20.000,0	0,2
99	4221	Haur eta Lehen Hezkuntza <i>Educación Infantil y Primaria</i>	5.500,0	0,1
99	4222	Bigarren Hezk., Osabidezkoa eta Lanbide Heziketa <i>Educ. Secundaria, Compensatoria y Formación Profes.</i>	3.500,0	0,0
99	4514	Ondare Historiko Artistikoa <i>Patrimonio Histórico Artístico</i>	8.000,0	0,1
99	5211	Euskadi Informazioaren Gizartean Plana <i>Plan Euskadi en la Sociedad de la Información</i>	87.584,0	0,9
		GUZTIRA TOTAL	9.939.662,0	100

Administrazio Orokorra
Administración General

SEKZIO BAKOITZEKO PROGRAMA KOPURUA - GASTUA
NUMERO DE PROGRAMAS POR SECCIÓN - GASTO

ORGANIKOA / ORGANICA

EKONOMIKOA / ECONOMICA

FUNTZIONALA / FUNCIONAL

SEKZIOA SECCIÓN		ZENBAKIA NUMERO
00	Legebiltzarra <i>Parlamento</i>	1
01	Lehendakaritza <i>Presidencia</i>	5
02	Lehendakariordetza <i>Vicepresidencia</i>	3
03	Ogasun eta Herri Administrazioa <i>Hacienda y Administración Pública</i>	12
04	Justizia, Lan eta Gizarte Segurantz <i>Justicia, Empleo y Seguridad Social</i>	10
05	Herrizaingoa <i>Interior</i>	7
06	Industria, Merkataritza eta Turismoa <i>Industria, Comercio y Turismo</i>	11
07	Etxebizitza eta Gizarte Gaiak <i>Vivienda y Asuntos Sociales</i>	5
08	Hezkuntza, Unibertsitate eta Ikerketa <i>Educación, Universidades e Investigación</i>	10
09	Osasuna <i>Sanidad</i>	6
10	Kultura <i>Cultura</i>	8
11	Ingurumen eta Lurralde Antolamendua <i>Medio Ambiente y Ordenación del Territorio</i>	4
12	Garraio eta Herri Lanak <i>Transportes y Obras Públicas</i>	10
13	Nekazaritza, Arrantza eta Elikadura <i>Agricultura, Pesca y Alimentación</i>	5
51	Lan Harremanetarako Kontseilua <i>Consejo de Relaciones Laborales</i>	1
52	Ekonomia eta Gizarte Euskal Kontseilua <i>Consejo Económico y Social Vasco</i>	1
53	Euskadiko Kooperatiben Goren Kontseilua <i>Consejo Superior de Cooperativas de Euskadi</i>	1
54	Herri Kontuen Euskal Epaitegia <i>Tribunal Vasco de Cuentas Públicas</i>	1
55	Datuak Babesteko Euskal Bulegoa <i>Agencia Vasca de Protección de Datos</i>	1
90	Zor Publikoa <i>Deuda Pública</i>	1
95	Erakundeen Baliabideak eta Konpromisoak <i>Recursos y Compromisos Institucionales</i>	1
99	Hainbat Sail <i>Diversos Departamentos</i>	9
	GUZTIRA TOTAL	113

Administrazio Orokorra
Administración General

ZERB./PROGRAMEN ARABERAKO LABURPENA - GASTUA
RESUMEN POR SERVICIO; PROGRAMA - GASTO

ORGANIKOA / ORGANICA

EKONOMIKOA / ECONOMICA

FUNTZIONALA / FUNCIONAL

MILA / MILES

SEKZIOA SECCION	ZERBITZUA SERVICIO	PROGRAMA PROGRAMA		2008	% GUZTIRA % TOTAL
00			LEGE BILTZARRA PARLAMENTO	30.513,6	0,3
00	01		LEGE BILTZARRA PARLAMENTO	30.513,6	0,3
00	01	1111	Legebiltzarra Parlamento	30.513,6	0,3
01			LEHENDAKARITZA PRESIDENCIA	72.413,0	0,7
01	11		ZERBITZU ZUZENDARITZA DIRECCIÓN DE SERVICIOS	53.704,2	0,5
01	11	1121	Egitura eta Laguntza Estructura y Apoyo	7.201,7	0,1
01	11	3221	Emakumeen Aukera Berdintasuna Sustatzea Promoción de Igualdad Oportunidades para la Mujer	6.502,5	0,1
01	11	5414	Berrikuntzarako Funtza Fondo de Innovación	40.000,0	0,4
01	12		AZTERLAN ETA LEGE ARAUBIDE ZUZENDARITZA DIRECCIÓN DE ESTUDIOS Y RÉGIMEN JURÍDICO	1.335,1	0,0
01	12	1121	Egitura eta Laguntza Estructura y Apoyo	1.335,1	0,0
01	13		EKONOMIA GAIETARAKO ZUZENDARITZA DIRECCIÓN DE ASUNTOS ECONÓMICOS	221,5	0,0
01	13	1121	Egitura eta Laguntza Estructura y Apoyo	221,5	0,0
01	14		GIZARTE ETA ERAKUNDE HARREMANETARAKO ZUZENDARITZA DIRECCIÓN DE RELACIONES SOCIALES E INSTITUCIONALES	526,1	0,0
01	14	1121	Egitura eta Laguntza Estructura y Apoyo	526,1	0,0
01	21		PRENTSA ETA KOMUNIKAZIO ZUZENDARITZA DIRECCIÓN DE PRENSA Y COMUNICACIÓN	2.227,7	0,0
01	21	1122	Erakunde-komunikazioa Comunicación Institucional	2.227,7	0,0
01	31		KANPO HARREMANETARAKO ZUZENDARITZA DIRECCIÓN DE RELACIONES EXTERIORES	3.646,1	0,0
01	31	1311	Kanpo Harremanak Acción Exterior	3.646,1	0,0
01	32		EUSKAL GIZATALDEEKIKO HARREMANETARAKO ZUZTZA. DIRECCIÓN DE RELACIONES CON COLECTIVIDADES VASCAS	2.465,1	0,0
01	32	1311	Kanpo Harremanak Acción Exterior	2.465,1	0,0
01	33		EUROPAKO GAIETARAKO ZUZENDARITZA DIRECCIÓN DE ASUNTOS EUROPEOS	4.171,4	0,0
01	33	1311	Kanpo Harremanak Acción Exterior	4.171,4	0,0
01	34		BRUSSELAKO EUSKAL ORDEZKARITZA DELEGACIÓN DE EUSKADI EN BRUSELAS	1.239,2	0,0
01	34	1311	Kanpo Harremanak Acción Exterior	1.239,2	0,0
01	35		EUSKO JAURLARITZAREN MADRILGO ORDEZKARITZA DELEGACIÓN DEL GOBIERNO VASCO EN MADRID	566,7	0,0
01	35	1311	Kanpo Harremanak Acción Exterior	566,7	0,0
01	36		EUSKADIREN MEXIKOKO ORDEZKARITZA DELEGACIÓN DE EUSKADI EN MEXICO	593,2	0,0
01	36	1311	Kanpo Harremanak Acción Exterior	593,2	0,0
01	37		EUSKADIREN ARGENTINAKO ORDEZKARITZA DELEGACIÓN DE EUSKADI EN ARGENTINA	407,4	0,0
01	37	1311	Kanpo Harremanak Acción Exterior	407,4	0,0

MILA / MILES

SEKZIOA SECCIÓN	ZERBITZUA SERVICIO	PROGRAMA PROGRAMA		2008	% GUZTIRA % TOTAL
01	38		EUSKADIREN TXILEKO ORDEZKARITZA DELEGACIÓN DE EUSKADI EN CHILE	385,6	0,0
01	38	1311	Kanpo Harremanak Acción Exterior	385,6	0,0
01	39		EUSKADIREN VENEZUELAKO ORDEZKARITZA DELEGACIÓN DE EUSKADI EN VENEZUELA	533,7	0,0
01	39	1311	Kanpo Harremanak Acción Exterior	533,7	0,0
01	40		EUSKADIREN ESTATU BATUETAKO ORDEZKARITZA DELEGACIÓN DE EUSKADI EN ESTADOS UNIDOS	390,0	0,0
01	40	1311	Kanpo Harremanak Acción Exterior	390,0	0,0
02			LEHENDAKARIORETZA VICEPRESIDENCIA	17.286,0	0,2
02	00		GOI MAILAKO ZUZENDARITZA ALTA DIRECCIÓN	685,5	0,0
02	00	1123	Lehendakariordetza Vicepresidencia	685,5	0,0
02	09		EUSKADIKO AHOLKU BATZORDE JURIDIKOA COMISIÓN JURÍDICA ASESORA DE EUSKADI	1.246,5	0,0
02	09	1125	Euskadiko Aholku Batzorde Juridikoa Comisión Jurídica Asesora de Euskadi	1.246,5	0,0
02	10		LEHENDAKARIORETZAKO IDAZKARITZA NAGUSIA SECRETARÍA GENERAL DE VICEPRESIDENCIA	1.865,2	0,0
02	10	1123	Lehendakariordetza Vicepresidencia	1.865,2	0,0
02	11		KOORDINAZIO ZUZENDARITZA DIRECCIÓN DE COORDINACIÓN	321,5	0,0
02	11	1123	Lehendakariordetza Vicepresidencia	321,5	0,0
02	12		AUTONOMIA POLITIKA ETA ESTATUTUA GARAPEN. ZUZTZA. DIRECCIÓN DE POLÍTICA AUTÓN. Y DESA. ESTATUTARIO	321,0	0,0
02	12	1123	Lehendakariordetza Vicepresidencia	321,0	0,0
02	13		JAUR. IDAZKARITZA ETA LEGEB. HARREM. ZUZTZA. DIR. SECRETARÍA GOBIERNO Y RELAC. CON PARLAMENTO	2.287,1	0,0
02	13	1123	Lehendakariordetza Vicepresidencia	2.287,1	0,0
02	20		ADMINIST. ERABERRI. ETA ADMI. ELEKTRONIK. ID. NAG SEC. GENERAL MODERNIZACIÓN Y ADMÓN. ELECTRÓNICA	134,3	0,0
02	20	1123	Lehendakariordetza Vicepresidencia	134,3	0,0
02	21		ADMINISTRAZIOA ERABERRITZEKO BULEGOAREN ZUZTZA. DIR. OFICINA PARA LA MODERNIZACIÓN ADMINISTRATIVA	4.348,1	0,0
02	21	1123	Lehendakariordetza Vicepresidencia	798,1	0,0
02	21	5211	Euskadi Informazioaren Gizartean Plana Plan Euskadi en la Sociedad de la Información	3.550,0	0,0
02	22		ADMI. ELEKTRONIKORAKO ETA HERRITARREI ARRETA ZUZ. D. ADMÓN. ELECTRÓNICA Y ATENCIÓN A LA CIUDADANÍA	2.816,7	0,0
02	22	1123	Lehendakariordetza Vicepresidencia	2.816,7	0,0
02	30		ARAU BIDE JURIDIKOAREN IDAZKARITZA NAGUSIA SECRETARÍA GENERAL DE RÉGIMEN JURÍDICO	2.489,2	0,0
02	30	1123	Lehendakariordetza Vicepresidencia	2.489,2	0,0
02	31		AUZIBIDE ZUZENDARITZA DIRECCIÓN DE LO CONTENCIOSO	284,6	0,0
02	31	1123	Lehendakariordetza Vicepresidencia	284,6	0,0
02	32		LEGE GARAPEN ETA ARAU KONTROLERAKO ZUZENDARITZA DIRECC. DESARROLLO LEGISLATIVO Y CONTROL NORMATIVO	120,4	0,0
02	32	1123	Lehendakariordetza Vicepresidencia	120,4	0,0

MILA / MILES

SEKZIOA SECCION	ZERBITZUA SERVICIO	PROGRAMA PROGRAMA		2008	% GUZTIRA % TOTAL
02	33		TOKI ARAUBIDEAREN ZUZENDARITZA <i>DIRECCIÓN DE RÉGIMEN LOCAL</i>	366,0	0,0
02	33	1123	Lehendakariordetza <i>Vicepresidencia</i>	366,0	0,0
03			OGASUN ETA HERRI ADMINISTRAZIOA <i>HACIENDA Y ADMINISTRACIÓN PÚBLICA</i>	178.640,0	1,8
03	00		GOI MAILAKO ZUZENDARITZA <i>ALTA DIRECCIÓN</i>	369,0	0,0
03	00	1211	Egitura eta Laguntza <i>Estructura y Apoyo</i>	369,0	0,0
03	10		ADMINISTRAZIO ETA ZERBITZU SAILORDETZA <i>VICECONSEJERÍA DE ADMINISTRACIÓN Y SERVICIOS</i>	135,3	0,0
03	10	1211	Egitura eta Laguntza <i>Estructura y Apoyo</i>	135,3	0,0
03	11		INFORMATIKA ETA TELEKOMUNIKAZIO ZUZENDARITZA <i>DIRECCIÓN DE INFORMÁTICA Y TELECOMUNICACIONES</i>	45.686,6	0,5
03	11	1214	Informatika eta Telekomunikazioak <i>Informática y Telecomunicaciones</i>	37.446,6	0,4
03	11	5211	Euskadi Informazioaren Gizartean Plana <i>Plan Euskadi en la Sociedad de la Información</i>	8.240,0	0,1
03	12		ONDARE ETA KONTRATAZIO ZUZENDARITZA <i>DIRECCIÓN DE PATRIMONIO Y CONTRATACIÓN</i>	2.609,8	0,0
03	12	1212	Ondarea eta Zerbitzu Orokorrak <i>Patrimonio y Servicios Generales</i>	2.609,8	0,0
03	13		BALIABIDE OROKORREN ZUZENDARITZA <i>DIRECCIÓN DE RECURSOS GENERALES</i>	32.999,6	0,3
03	13	1212	Ondarea eta Zerbitzu Orokorrak <i>Patrimonio y Servicios Generales</i>	30.127,0	0,3
03	13	1215	Administrazioaren Ibilgailuen Atala <i>Parque Móvil de la Administración</i>	2.872,6	0,0
03	14		ZERBITZU ZUZENDARITZA <i>DIRECCIÓN DE SERVICIOS</i>	16.666,8	0,2
03	14	1211	Egitura eta Laguntza <i>Estructura y Apoyo</i>	16.666,8	0,2
03	20		EKON., AKTU. ETA KONTROL EKONOMIKOKO SAILBURUORDTZ <i>VICECON. DE ECONOMÍA, PRESUPUESTOS Y CONTROL ECO.</i>	136,8	0,0
03	20	6111	Ekonomia eta Gastu Publikoa <i>Economía y Gasto Público</i>	136,8	0,0
03	21		EKONOMIA ETA PLANGINTZA ZUZENDARITZA <i>DIRECCIÓN DE ECONOMÍA Y PLANIFICACIÓN</i>	34.779,7	0,3
03	21	4432	Lurraldeko Politika <i>Política Regional</i>	18.212,3	0,2
03	21	5511	Estatistika <i>Estadística</i>	13.088,7	0,1
03	21	6111	Ekonomia eta Gastu Publikoa <i>Economía y Gasto Público</i>	3.478,7	0,0
03	22		AURREKONTU ZUZENDARITZA <i>DIRECCIÓN DE PRESUPUESTOS</i>	816,8	0,0
03	22	6111	Ekonomia eta Gastu Publikoa <i>Economía y Gasto Público</i>	816,8	0,0
03	23		EKONOMI KONTROLERAKO BULEGOA <i>OFICINA DE CONTROL ECONÓMICO</i>	5.786,6	0,1
03	23	6111	Ekonomia eta Gastu Publikoa <i>Economía y Gasto Público</i>	5.786,6	0,1
03	29		LEHIAREN DEFENTZARAKO EUSKAL EPAITEGIA <i>TRIBUNAL VASCO DE DEFENSA DE LA COMPETENCIA</i>	667,5	0,0
03	29	6111	Ekonomia eta Gastu Publikoa <i>Economía y Gasto Público</i>	667,5	0,0
03	30		FUNTZIO PUBLIKOAREN SAILBURUORDETZA <i>VICECONSEJERÍA DE FUNCIÓN PÚBLICA</i>	159,4	0,0
03	30	1213	F. Publikoa, Langileen Hautaketa eta Prestakuntza <i>Función Pública, Selección y Formación Personal</i>	159,4	0,0
03	31		FUNTZIO PUBLIKOAREN ZUZENDARITZA <i>DIRECCIÓN DE FUNCIÓN PÚBLICA</i>	22.986,9	0,2

MILA / MILES

SEKZIOA SECCION	ZERBITZUA SERVICIO	PROGRAMA PROGRAMA		2008	% GUZTIRA % TOTAL
03	31	1213	F. Publikoa, Langileen Hautaketa eta Prestakuntza <i>Función Pública, Selección y Formación Personal</i>	6.839,1	0,1
03	31	4712	Administrazio Publikoaren Hizkuntza Normalkuntza <i>Normalización Lingüística de la Admón. Pública</i>	16.147,8	0,2
03	32		NEGOZIAZIO KOLEKTIBOKO ZUZENDARITZA <i>DIRECCIÓN DE NEGOCIACIÓN COLECTIVA</i>	1.579,8	0,0
03	32	1213	F. Publikoa, Langileen Hautaketa eta Prestakuntza <i>Función Pública, Selección y Formación Personal</i>	1.579,8	0,0
03	40		OGASUN ETA FINANTZA SAILBURUORDETZA <i>VICECONSEJERÍA DE HACIENDA Y FINANZAS</i>	145,3	0,0
03	40	6311	Finantza-Politika <i>Política Financiera</i>	145,3	0,0
03	41		ZERGA ADMINISTRAZIOKO ZUZENDARITZA <i>DIRECCIÓN DE ADMINISTRACIÓN TRIBUTARIA</i>	2.374,4	0,0
03	41	6112	Zerga-politika <i>Política Fiscal</i>	2.374,4	0,0
03	42		KUPO ETA FINANTZA EKARPENEN ZUZENDARITZA <i>DIRECCIÓN DE CUPO Y APORTACIONES FINANCIERAS</i>	744,5	0,0
03	42	6112	Zerga-politika <i>Política Fiscal</i>	744,5	0,0
03	43		FINANTZA ZUZENDARITZA <i>DIRECCIÓN DE FINANZAS</i>	9.995,1	0,1
03	43	6311	Finantza-Politika <i>Política Financiera</i>	9.995,1	0,1
04			JUSTIZIA, LAN ETA GIZARTE SEGURANTZA JUSTICIA, EMPLEO Y SEGURIDAD SOCIAL	571.235,0	5,7
04	11		KABINETEAREN ZUZENDARITZA <i>DIRECCIÓN DEL GABINETE</i>	1.354,7	0,0
04	11	3111	Egitura eta Laguntza <i>Estructura y Apoyo</i>	1.354,7	0,0
04	12		AZTERLANEN ETA ARAUBIDE JURIDIKOAREN ZUZENDARITZA <i>DIRECCIÓN DE ESTUDIOS Y RÉGIMEN JURÍDICO</i>	2.192,5	0,0
04	12	3111	Egitura eta Laguntza <i>Estructura y Apoyo</i>	2.192,5	0,0
04	13		ZERBITZU ZUZENDARITZA <i>DIRECCIÓN DE SERVICIOS</i>	4.985,8	0,1
04	13	3111	Egitura eta Laguntza <i>Estructura y Apoyo</i>	4.985,8	0,1
04	21		JUSTIZI ADMINISTRAZIOAREKIKO HARREMAN. ZUZTZA. <i>DIRECCIÓN DE RELACIONES CON LA ADMÓN. DE JUSTICIA</i>	46.398,9	0,5
04	21	1411	Justizi Administrazioa <i>Administración de Justicia</i>	46.398,9	0,5
04	22		GIZA ESKUBIDEEN ZUZENDARITZA <i>DIRECCIÓN DE DERECHOS HUMANOS</i>	2.792,4	0,0
04	22	1412	Justizia <i>Justicia</i>	2.792,4	0,0
04	23		ZIGOR-ARLOKO BETEARAZPENAREN ZUZENDARITZA <i>DIRECCIÓN DE EJECUCIÓN PENAL</i>	26.937,0	0,3
04	23	1412	Justizia <i>Justicia</i>	26.937,0	0,3
04	24		GIZA BALIABIDEEN ZUZENDARITZA <i>DIRECCIÓN DE RECURSOS HUMANOS</i>	78.922,9	0,8
04	24	1411	Justizi Administrazioa <i>Administración de Justicia</i>	78.922,9	0,8
04	31		LAN ETA GIZARTE SEGURANTZA ZUZENDARITZA <i>DIRECCIÓN DE TRABAJO Y SEGURIDAD SOCIAL</i>	28.797,6	0,3
04	31	3112	Lan eta Gizarte Segurantzaren eta Laneko Osasuna <i>Trabajo y Seguridad Social y Salud Laboral</i>	28.797,6	0,3
04	32		ENPLEGU ETA PRESTAKUNTZA ZUZENDARITZA <i>DIRECCIÓN DE EMPLEO Y FORMACIÓN</i>	61.320,6	0,6
04	32	3124	Familia <i>Familia</i>	6.523,7	0,1
04	32	3211	Enplegua <i>Empleo</i>	33.925,5	0,3

MILA / MILES

SEKZIOA SECCION	ZERBITZUA SERVICIO	PROGRAMA PROGRAMA		2008	% GUZTIRA % TOTAL
04	32	3231	Prestakuntza Formación	20.871,3	0,2
04	33		GIZARTE EKONOMIAKO ZUZENDARITZA DIRECCIÓN DE ECONOMÍA SOCIAL	6.507,7	0,1
04	33	3212	Gizarte Ekonomia Economía Social	6.507,7	0,1
04	41		GIZARTERATZE ZUZENDARITZA DIRECCIÓN DE INSERCIÓN SOCIAL	247.962,9	2,5
04	41	3121	Gizarteratzea Inserción Social	247.669,6	2,5
04	41	5211	Euskadi Informazioaren Gizartean Plana Plan Euskadi en la Sociedad de la Información	293,3	0,0
04	42		PROGRAMAK ETA ZERBITZUAK EBALUATZEKO ZUZTZA. DIRECCIÓN DE EVALUACIÓN DE PROGRAMAS Y SERVICIOS	512,2	0,0
04	42	3121	Gizarteratzea Inserción Social	512,2	0,0
04	43		FAMILIA ZUZENDARITZA DIRECCIÓN DE FAMILIA	62.549,9	0,6
04	43	3124	Familia Familia	62.549,9	0,6
05			HERRIZAINGOA INTERIOR	637.749,0	6,4
05	01		SAILBURUAREN KABINETEKO ZUZENDARITZA DIRECCIÓN DE GABINETE DEL CONSEJERO	2.908,9	0,0
05	01	2211	Egitura eta Laguntza Estructura y apoyo	2.908,9	0,0
05	02		ZERBITZU ZUZENDARITZA DIRECCIÓN DE SERVICIOS	5.199,8	0,1
05	02	2211	Egitura eta Laguntza Estructura y apoyo	5.199,8	0,1
05	03		LEGE ARAUBIDEKO ZUZENDARITZA DIRECCIÓN DE RÉGIMEN JURÍDICO	883,7	0,0
05	03	2211	Egitura eta Laguntza Estructura y apoyo	883,7	0,0
05	04		TERRORISMOAREN BIKTIMEI LAGUNTZEKO ZUZENDARITZA DIRECCIÓN DE ATENCIÓN A LAS VÍCTIMAS TERRORISMO	4.016,5	0,0
05	04	2211	Egitura eta Laguntza Estructura y apoyo	4.016,5	0,0
05	09		EUSKAL HERRIKO POLIZIAREN IKASTEGIA ACADEMIA DE POLICIA	14.962,5	0,2
05	09	2222	Euskal Herriko Poliziaren Prestakuntza Formación de la Policía de Euskadi	14.962,5	0,2
05	11		LARRIALDIEI AURRE EGITEA ATENCIÓN DE EMERGENCIAS	6.044,4	0,1
05	11	2231	Larrialdiei aurre egitea Atención de Emergencias	6.044,4	0,1
05	12		JOKO ETA IKUSKIZUNAK JUEGO Y ESPECTÁCULOS	2.512,7	0,0
05	12	6113	Joko eta Ikuskizunak Juego y Espectáculos	2.512,7	0,0
05	13		HAUTESKUNDEAK ETA DOKUMENTAZIOA PROCESOS ELECTORALES Y DOCUMENTACIÓN	8.375,9	0,1
05	13	4611	Hauteskundeak Procesos Electorales	8.375,9	0,1
05	22		ERTZAINZA ZERBITZUAN ERTZAINZA EN SERVICIO	577.443,1	5,8
05	22	2223	Ertzaintza Zerbitzuan Ertzaintza en Servicio	577.443,1	5,8
05	23		TRAFIKOA TRÁFICO	15.401,4	0,2
05	23	2221	Trafikoa Tráfico	15.401,4	0,2
06			INDUSTRIA, MERKATARITZA ETA TURISMOA INDUSTRIA, COMERCIO Y TURISMO	349.153,8	3,5

MILA / MILES

SEKZIOA SECCION	ZERBITZUA SERVICIO	PROGRAMA PROGRAMA		2008	% GUZTIRA % TOTAL
06	01		SAILBURUAREN KABINETEAREN ZUZENDARITZA DIRECCIÓN DE GABINETE DEL CONSEJERO	642,7	0,0
06	01	7211	Egitura eta Laguntza Estructura y Apoyo	642,7	0,0
06	11		BERRIKUNTZAREN ETA INFORMAZIO GIZARTEAREN ZUZTZA. DIREC. DE INNOVACIÓN Y SOCIEDAD DE LA INFORMACIÓN	60.628,5	0,6
06	11	5211	Euskadi Informazioaren Gizartean Plana Plan Euskadi en la Sociedad de la Información	15.933,4	0,2
06	11	7214	Berrikuntza eta Lehiakortasun Estrategia Innovación y Estrategia de Competitividad	44.695,1	0,4
06	12		ENERGIA ETA MEATEGIEN ZUZENDARITZA DIRECCIÓN DE ENERGÍA Y MINAS	9.863,1	0,1
06	12	7311	Energia eta Meateze Politika eta Garapena Política y Desarrollo Energético y Minero	9.863,1	0,1
06	13		PLANGINTZA ETA ESTRATEGIA ZUZENDARITZA DIRECCIÓN DE PLANIFICACIÓN Y ESTRATEGIA	6.228,5	0,1
06	13	7214	Berrikuntza eta Lehiakortasun Estrategia Innovación y Estrategia de Competitividad	6.228,5	0,1
06	14		ZERBITZU OROKORRETAKO ZUZENDARITZA DIRECCIÓN DE SERVICIOS GENERALES	16.714,7	0,2
06	14	7211	Egitura eta Laguntza Estructura y Apoyo	16.714,7	0,2
06	21		TEKNOLOGIA ZUZENDARITZA DIRECCIÓN DE TECNOLOGÍA	102.898,1	1,0
06	21	5413	Teknologia Tecnología	102.898,1	1,0
06	22		NAZIOARTEKOTZE ZUZENDARITZA DIRECCIÓN DE INTERNACIONALIZACIÓN	21.368,8	0,2
06	22	7613	Kanpo Merkat.aren Sustapena eta Lankidetzeta Ekon. Promoción Comercio Exterior y Coopera. Económica	21.368,8	0,2
06	23		INDUSTRIA GARATZEKO ZUZENDARITZA DIRECCIÓN DE DESARROLLO INDUSTRIAL	60.083,5	0,6
06	23	7212	Industria Garapena eta Ekintzaileen Laguntza Desarrollo Industrial y Apoyo a Emprendedores	60.083,5	0,6
06	24		EKINTZAILEEN JARDUERAK SUSTATZEKO ZUZENDARITZA DIREC. DE PROMOCIÓN DE ACTIVIDADES EMPRENDEDORAS	10.009,2	0,1
06	24	7212	Industria Garapena eta Ekintzaileen Laguntza Desarrollo Industrial y Apoyo a Emprendedores	10.009,2	0,1
06	31		MERKATARITZA ZUZENDARITZA DIRECCIÓN DE COMERCIO	31.612,6	0,3
06	31	7612	Barne Merkataritza Comercio Interior	31.612,6	0,3
06	32		KONTSUMO ETA INDUSTRIA SEGURTASUNEN ZUZENDARITZA DIRECCIÓN DE CONSUMO Y SEGURIDAD INDUSTRIAL	5.854,3	0,1
06	32	4431	Kontsumoa Consumo	4.714,8	0,0
06	32	7213	Industria Segurtasuna Seguridad Industrial	1.139,6	0,0
06	41		TURISMOA SUSTATZEKO ETA MERKATURATZEKO ZUZTZA. DIREC. DE PROMOCIÓN Y COMERCIALIZACIÓN TURÍSTICA	13.443,4	0,1
06	41	7511	Turismoa Turismo	13.443,4	0,1
06	42		TURISMO ADMINISTRAZIOKO ETA LEHIAKORTSUNEN ZUZ. DIRECCIÓN DE ADMÓN. TURÍSTICA Y COMPETITIVIDAD	9.806,4	0,1
06	42	7511	Turismoa Turismo	9.806,4	0,1
07			ETXEBIZITZA ETA GIZARTE GAIAK VIVIENDA Y ASUNTOS SOCIALES	283.085,0	2,8
07	01		ZERBITZU ZUZENDARITZA DIRECCIÓN DE SERVICIOS	3.048,1	0,0
07	01	4311	Egitura eta Laguntza Estructura y Apoyo	3.048,1	0,0
07	11		LURZORU ETA HIRIGINTZA ZUZENDARITZA DIRECCIÓN DE SUELO Y URBANISMO	40.890,2	0,4

MILA / MILES

SEKZIOA SECCION	ZERBITZUA SERVICIO	PROGRAMA PROGRAMA		2008	% GUZTIRA % TOTAL
07	11	4312	Etxebizitza Vivienda	40.890,2	0,4
07	12		ETXE BIZITZA, BERRIKUNTZA ETA KONTROLA ZUZTZA. DIRECCIÓN DE VIVIENDA, INNOVACIÓN Y CONTROL	56.906,8	0,6
07	12	4312	Etxebizitza Vivienda	56.906,8	0,6
07	13		ETXE BIZITZAKO PLANGINTZAREN ETA PROZ. ERAGILEEN Z. DIR. PLANIFICACIÓN Y PROCESOS OPERATIVOS VIVIENDA	103.368,1	1,0
07	13	4312	Etxebizitza Vivienda	103.368,1	1,0
07	21		GIZARTE ONGIZATEKO ZUZENDARITZA DIRECCIÓN DE BIENESTAR SOCIAL	17.347,4	0,2
07	21	3123	Gizarte Zerbitzuak Servicios Sociales	17.347,4	0,2
07	22		GARAPEN LANKIDETZARAKO ZUZENDARITZA DIRECCIÓN DE COOPERACIÓN AL DESARROLLO	45.000,0	0,5
07	22	1312	Garapen Lankidetzak Cooperación al Desarrollo	45.000,0	0,5
07	23		INMIGRAZIO ZUZENDARITZA DIRECCIÓN DE INMIGRACIÓN	7.348,6	0,1
07	23	3122	Inmigrazioa Inmigración	7.348,6	0,1
07	24		DROGA GAJETAKO ZUZENDARITZA DIRECCIÓN DE DROGODEPENDENCIAS	7.937,1	0,1
07	24	3123	Gizarte Zerbitzuak Servicios Sociales	7.937,1	0,1
07	28		HAURREN ETA NERABEEN DEFENTZARAKO ERAKUNDEA DEFENSORÍA PARA LA INFANCIA Y LA ADOLESCENCIA	364,5	0,0
07	28	3123	Gizarte Zerbitzuak Servicios Sociales	364,5	0,0
07	31		HERRITARREN PARTAIDETZARAKO ZUZENDARITZA DIRECCIÓN DE PARTICIPACIÓN CIUDADANA	759,2	0,0
07	31	3123	Gizarte Zerbitzuak Servicios Sociales	759,2	0,0
07	32		KABINETEAREN ZUZENDARITZA DIRECCIÓN DEL GABINETE	115,2	0,0
07	32	4311	Egitura eta Laguntza Estructura y Apoyo	115,2	0,0
08			HEZKUNTZA, UNIBERTSITATE ETA IKERKETA EDUCACIÓN, UNIVERSIDADES E INVESTIGACIÓN	2.435.666,9	24,5
08	00		ADMINISTRAZIO ETA DIRUBIDEEN ZUZTZA. DIR. ADMINISTRACIÓN Y GESTIÓN ECONÓMICA	633.249,7	6,4
08	00	4211	Egitura eta Laguntza Estructura y Apoyo	2.712,4	0,0
08	00	4221	Haur eta Lehen Hezkuntza Educación Infantil y Primaria	251.175,3	2,5
08	00	4222	Bigarren Hezk., Osabidezkoa eta Lanbide Heziketa Educ. Secundaria, Compensatoria y Formación Profes.	289.190,1	2,9
08	00	4231	Hezkuntza Sustapena Promoción Educativa	90.171,8	0,9
08	01		BALIABIDE MATERIAL, INFORMATIKA ETA ANTOL. ZUZ. DIR. DE REC. MATERIALES, SIS. INFORM. Y ORGANIZ.	126.818,1	1,3
08	01	4211	Egitura eta Laguntza Estructura y Apoyo	17.503,1	0,2
08	01	4221	Haur eta Lehen Hezkuntza Educación Infantil y Primaria	59.555,1	0,6
08	01	4222	Bigarren Hezk., Osabidezkoa eta Lanbide Heziketa Educ. Secundaria, Compensatoria y Formación Profes.	47.232,1	0,5
08	01	4224	Araubide Bereziko Irakaskuntzak Enseñanzas de Régimen Especial	1.782,1	0,0
08	01	4225	Hezkuntza Berritzea eta Irakasleak Etengabe Prest. Innovación Educ. y Form. Perman. del Profesorado	422,0	0,0
08	01	4715	Hezkuntza Sistemaren Euskalduntzea Euskaldunización del Sistema Educativo	323,6	0,0

MILA / MILES

SEKZIOA SECCION	ZERBITZUA SERVICIO	PROGRAMA PROGRAMA		2008	% GUZTIRA % TOTAL
08	02		LANGILERIAREN KUDEAKETA ZUZENDARITZA DIRECCIÓN DE GESTIÓN DE PERSONAL	1.060.063,2	10,7
08	02	4211	Egitura eta Laguntza Estructura y Apoyo	31.746,5	0,3
08	02	4221	Haur eta Lehen Hezkuntza Educación Infantil y Primaria	405.179,2	4,1
08	02	4222	Bigarren Hezk., Osabidezkoa eta Lanbide Heziketa Educ.Secundaria, Compensatoria y Formación Profes.	491.566,6	4,9
08	02	4224	Araubide Bereziko Irakaskuntzak Enseñanzas de Régimen Especial	25.835,4	0,3
08	02	4225	Hezkuntza Berritzea eta Irakasleak Etengabe Prest. Innovación Educ. y Form. Perman. del Profesorado	33.276,9	0,3
08	02	4226	Etengabeko Ikaskuntza eta Helduen Hezkuntza Aprendizaje Permanente y Ed. Personas Adultas EPA	26.882,0	0,3
08	02	4231	Hezkuntza Sustapena Promoción Educativa	15.158,6	0,2
08	02	4715	Hezkuntza Sistemaren Euskalduntzea Euskaldunización del Sistema Educativo	30.418,0	0,3
08	04		HEZKUNTZA BERRITATZEKO ZUZENDARITZA DIRECCIÓN DE INNOVACIÓN EDUCATIVA	68.196,2	0,7
08	04	4221	Haur eta Lehen Hezkuntza Educación Infantil y Primaria	10.607,6	0,1
08	04	4222	Bigarren Hezk., Osabidezkoa eta Lanbide Heziketa Educ.Secundaria, Compensatoria y Formación Profes.	20.030,8	0,2
08	04	4224	Araubide Bereziko Irakaskuntzak Enseñanzas de Régimen Especial	45,1	0,0
08	04	4225	Hezkuntza Berritzea eta Irakasleak Etengabe Prest. Innovación Educ. y Form. Perman. del Profesorado	14.367,3	0,1
08	04	4226	Etengabeko Ikaskuntza eta Helduen Hezkuntza Aprendizaje Permanente y Ed. Personas Adultas EPA	88,8	0,0
08	04	4231	Hezkuntza Sustapena Promoción Educativa	5.165,5	0,1
08	04	4715	Hezkuntza Sistemaren Euskalduntzea Euskaldunización del Sistema Educativo	17.891,0	0,2
08	05		IKASTETXEEN ZUZENDARITZA DIRECCIÓN DE CENTROS ESCOLARES	113.021,3	1,1
08	05	4221	Haur eta Lehen Hezkuntza Educación Infantil y Primaria	82.839,6	0,8
08	05	4222	Bigarren Hezk., Osabidezkoa eta Lanbide Heziketa Educ.Secundaria, Compensatoria y Formación Profes.	14.762,0	0,1
08	05	4224	Araubide Bereziko Irakaskuntzak Enseñanzas de Régimen Especial	14.327,4	0,1
08	05	4226	Etengabeko Ikaskuntza eta Helduen Hezkuntza Aprendizaje Permanente y Ed. Personas Adultas EPA	1.092,3	0,0
08	06		LANBIDE HEZIKETA ZUZENDARITZA DIRECCIÓN DE FORMACIÓN PROFESIONAL	29.437,0	0,3
08	06	4222	Bigarren Hezk., Osabidezkoa eta Lanbide Heziketa Educ.Secundaria, Compensatoria y Formación Profes.	29.437,0	0,3
08	07		ETENGABEKO IKASKETARAKO ZUZENDARITZA DIRECCIÓN DE APRENDIZAJE PERMANENTE	17.578,2	0,2
08	07	4226	Etengabeko Ikaskuntza eta Helduen Hezkuntza Aprendizaje Permanente y Ed. Personas Adultas EPA	17.578,2	0,2
08	08		UNIBERTSITATE ZUZENDARITZA DIRECCIÓN DE UNIVERSIDADES	357.349,5	3,6
08	08	4223	Unibertsitateko Irakaskuntza Enseñanza Universitaria	327.787,2	3,3
08	08	4224	Araubide Bereziko Irakaskuntzak Enseñanzas de Régimen Especial	10.443,0	0,1
08	08	4231	Hezkuntza Sustapena Promoción Educativa	19.119,3	0,2
08	09		ZIENTZIA POLITIKARAKO ZUZENDARITZA DIRECCIÓN DE POLÍTICA CIENTIFICA	28.187,3	0,3
08	09	5412	Ikerketa Investigación	28.187,3	0,3

MILA / MILES

SEKZIOA SECCION	ZERBITZUA SERVICIO	PROGRAMA PROGRAMA		2008	% GUZTIRA % TOTAL
08	10		KABINETEAREN ZUZENDARITZA <i>DIRECCIÓN DEL GABINETE</i>	1.766,4	0,0
08	10	4211	Egitura eta Laguntza <i>Estructura y Apoyo</i>	1.162,4	0,0
08	10	4222	Bigarren Hezk., Osabidezkoa eta Lanbide Heziketa <i>Educ. Secundaria, Compensatoria y Formación Profes.</i>	145,4	0,0
08	10	4231	Hezkuntza Sustapena <i>Promoción Educativa</i>	458,7	0,0
09			OSASUNA SANIDAD	3.162.575,0	31,8
09	01		ZERBITZU ETA ARAUBIDE EKONOMIKOKO ZUZENDARITZA <i>DIRECCIÓN DE SERVICIOS Y RÉGIMEN ECONÓMICO</i>	11.252,9	0,1
09	01	4111	Administrazio Orokorra: Egitura eta Laguntza <i>Administración General: Estructura y Apoyo</i>	9.545,9	0,1
09	01	4114	Osasun Plangintza eta Antolamendua <i>Planificación y Ordenación Sanitaria</i>	1.389,0	0,0
09	01	5211	Euskadi Informazioaren Gizartean Plana <i>Plan Euskadi en la Sociedad de la Información</i>	318,0	0,0
09	11		ARAUBIDE JURIDIKOKO ZUZENDARITZA <i>DIRECCIÓN DE RÉGIMEN JURÍDICO</i>	713,6	0,0
09	11	4111	Administrazio Orokorra: Egitura eta Laguntza <i>Administración General: Estructura y Apoyo</i>	713,6	0,0
09	12		IKERLAN ETA GARAPEN SANITARIOKO ZUZENDARITZA <i>DIRECCIÓN DE ESTUDIOS Y DESARROLLO SANITARIO</i>	534,3	0,0
09	12	4111	Administrazio Orokorra: Egitura eta Laguntza <i>Administración General: Estructura y Apoyo</i>	534,3	0,0
09	13		LAGUNTZA KABINETEAREN ZUZENDARITZA <i>DIRECCIÓN DEL GABINETE DE APOYO</i>	515,2	0,0
09	13	4111	Administrazio Orokorra: Egitura eta Laguntza <i>Administración General: Estructura y Apoyo</i>	515,2	0,0
09	21		OSASUN PUBLIKORAKO ZUZENDARITZA <i>DIRECCIÓN DE SALUD PÚBLICA</i>	13.109,0	0,1
09	21	4113	Osasun Publikoa <i>Salud Pública</i>	13.109,0	0,1
09	22		OSASUN PLANGINTZA ETA ANTOLAMENDURAKO ZUZENDARITZA <i>DIRECCIÓN DE PLANIFICACIÓN Y ORDENACIÓN SANITARIA</i>	4.393,9	0,0
09	22	4114	Osasun Plangintza eta Antolamendua <i>Planificación y Ordenación Sanitaria</i>	4.393,9	0,0
09	23		OSASUN FINANTZIAZIO ETA KONTRATAZIOKO ZUZENDARITZA <i>DIRECCIÓN DE FINANCIACIÓN Y CONTRATACIÓN SANITARIA</i>	150.820,8	1,5
09	23	4112	Osasun Finantzaketa eta Kontratazioa <i>Financiación y Contratación Sanitaria</i>	147.824,2	1,5
09	23	5211	Euskadi Informazioaren Gizartean Plana <i>Plan Euskadi en la Sociedad de la Información</i>	2.996,6	0,0
09	24		FARMAZIA ZUZENDARITZA <i>DIRECCIÓN DE FARMACIA</i>	630.431,0	6,3
09	24	4115	Farmazia eta Laguntza ortoprotesikoa <i>Farmacia y Prestación ortoprotésica</i>	630.431,0	6,3
09	31		ARABAKO LURRALDE ZUZENDARITZA <i>DIRECCIÓN TERRITORIAL DE ÁLAVA</i>	353.118,6	3,6
09	31	4111	Administrazio Orokorra: Egitura eta Laguntza <i>Administración General: Estructura y Apoyo</i>	1.908,5	0,0
09	31	4112	Osasun Finantzaketa eta Kontratazioa <i>Financiación y Contratación Sanitaria</i>	345.450,1	3,5
09	31	4113	Osasun Publikoa <i>Salud Pública</i>	3.996,6	0,0
09	31	4114	Osasun Plangintza eta Antolamendua <i>Planificación y Ordenación Sanitaria</i>	156,3	0,0
09	31	4115	Farmazia eta Laguntza ortoprotesikoa <i>Farmacia y Prestación ortoprotésica</i>	1.607,1	0,0
09	32		GIPUZKOAKO LURRALDE ZUZENDARITZA <i>DIRECCIÓN TERRITORIAL DE GIPUZKOA</i>	777.529,1	7,8
09	32	4111	Administrazio Orokorra: Egitura eta Laguntza <i>Administración General: Estructura y Apoyo</i>	3.238,7	0,0

MILA / MILES

SEKZIOA SECCIÓN	ZERBITZUA SERVICIO	PROGRAMA PROGRAMA		2008	% GUZTIRA % TOTAL
09	32	4112	Osasun Finantzaketa eta Kontratazioa <i>Financiación y Contratación Sanitaria</i>	764.704,6	7,7
09	32	4113	Osasun Publikoa <i>Salud Pública</i>	6.952,4	0,1
09	32	4114	Osasun Plangintza eta Antolamendua <i>Planificación y Ordenación Sanitaria</i>	334,5	0,0
09	32	4115	Farmazia eta Laguntza ortoprotetikoa <i>Farmacia y Prestación ortoprotésica</i>	2.298,8	0,0
09	33		BIZKAIKO LURRALDE ZUZENDARITZA DIRECCIÓN TERRITORIAL DE BIZKAIA	1.220.156,6	12,3
09	33	4111	Administrazio Orokorra: Egitura eta Laguntza <i>Administración General: Estructura y Apoyo</i>	4.954,6	0,0
09	33	4112	Osasun Finantzaketa eta Kontratazioa <i>Financiación y Contratación Sanitaria</i>	1.202.467,8	12,1
09	33	4113	Osasun Publikoa <i>Salud Pública</i>	8.247,3	0,1
09	33	4114	Osasun Plangintza eta Antolamendua <i>Planificación y Ordenación Sanitaria</i>	302,7	0,0
09	33	4115	Farmazia eta Laguntza ortoprotetikoa <i>Farmacia y Prestación ortoprotésica</i>	4.184,2	0,0
10			KULTURA CULTURA	278.265,0	2,8
10	01		KABINETEA ETA GIZARTE HEDABIDEAK GABINETE Y MEDIOS DE COMUNICACIÓN SOCIAL	143.789,6	1,4
10	01	4511	Egitura eta Laguntza <i>Estructura y Apoyo</i>	859,0	0,0
10	01	4515	Gizarte Hedabideak <i>Medios de Comunicación Social</i>	142.930,7	1,4
10	02		ZERBITZU ZUZENDARITZA DIRECCIÓN DE SERVICIOS	4.937,0	0,0
10	02	4511	Egitura eta Laguntza <i>Estructura y Apoyo</i>	4.937,0	0,0
10	11		KULTURA ONDAREA PATRIMONIO CULTURAL	33.959,0	0,3
10	11	4514	Ondare Historiko Artistikoa <i>Patrimonio Histórico Artístico</i>	33.959,0	0,3
10	12		KULTURA SUSTAPENA PROMOCIÓN DE LA CULTURA	25.834,6	0,3
10	12	4513	Kulturaren Sustapena <i>Promoción de la Cultura</i>	25.834,6	0,3
10	13		KIROLAK DEPORTES	9.719,3	0,1
10	13	4512	Kirolak <i>Deportes</i>	9.719,3	0,1
10	14		GAZTERIA ETA GIZARTE EKINTZA JUVENTUD Y ACCIÓN COMUNITARIA	5.551,5	0,1
10	14	3222	Gazteria eta Gizarte Ekintza <i>Juventud y Acción Comunitaria</i>	5.551,5	0,1
10	21		HERRI ADMINISTRAZIOETAN HIZKUNTZA NORMALIZAZIOA NORMALIZACIÓN LINGÜÍSTICA DE ADMONES. PÚBLICAS	3.960,0	0,0
10	21	4711	Hizkuntza Politika <i>Política Lingüística</i>	3.960,0	0,0
10	22		EUSKARA SUSTAPENA PROMOCIÓN DEL EUSKERA	45.080,7	0,5
10	22	4711	Hizkuntza Politika <i>Política Lingüística</i>	44.911,5	0,5
10	22	5211	Euskadi Informazioaren Gizartean Plana <i>Plan Euskadi en la Sociedad de la Información</i>	169,1	0,0
10	23		KOORDINAZIOA COORDINACIÓN	5.433,4	0,1
10	23	4711	Hizkuntza Politika <i>Política Lingüística</i>	5.433,4	0,1
11			INGURUMEN ETA LURRALDE ANTOLAMENDUA MEDIO AMBIENTE Y ORDENACIÓN DEL TERRITORIO	130.467,3	1,3

MILA / MILES

SEKZIOA SECCION	ZERBITZUA SERVICIO	PROGRAMA PROGRAMA		2008	% GUZTIRA % TOTAL
11	01		KABINETEAREN ZUZENDARITZA <i>DIRECCIÓN DE GABINETE</i>	179,1	0,0
11	01	4420	Egitura eta Laguntza <i>Estructura y Apoyo</i>	179,1	0,0
11	02		ZERBITZU ZUZENDARITZA <i>DIRECCIÓN DE SERVICIOS</i>	76.575,7	0,8
11	02	4420	Egitura eta Laguntza <i>Estructura y Apoyo</i>	5.488,2	0,1
11	02	5121	Uraren Plangintza eta Administrazioa <i>Planificación y Administración Hidráulica</i>	71.087,5	0,7
11	11		INGURUMENAREN PLANGINTZA, EBALUAZIO KONTROLEKO Z. <i>D. PLANIFICACIÓN, EVALUACIÓN Y CONTROL AMBIENTAL</i>	9.132,4	0,1
11	11	4421	Ingurumenaren Babesa <i>Protección del Medio Ambiente</i>	9.132,4	0,1
11	12		INGURUMENAREN KALITATEAREN ZUZENDARITZA <i>DIRECCIÓN DE CALIDAD AMBIENTAL</i>	26.162,7	0,3
11	12	4421	Ingurumenaren Babesa <i>Protección del Medio Ambiente</i>	26.162,7	0,3
11	13		BIODIBERTSITATE ETA INGURUMEN PARTAIDETZAKO ZUZEN <i>DIREC. DE BIODIVERSIDAD Y PARTICIPACIÓN AMBIENTAL</i>	12.216,6	0,1
11	13	4421	Ingurumenaren Babesa <i>Protección del Medio Ambiente</i>	12.216,6	0,1
11	21		LURRALDE ANTOLAMENDUKO ZUZENDARITZA <i>DIRECCIÓN DE ORDENACIÓN DEL TERRITORIO</i>	6.200,8	0,1
11	21	4313	Lurralde Antolamendua <i>Ordenación Territorial</i>	6.200,8	0,1
12			GARRAIO ETA HERRI LANAK TRANSPORTES Y OBRAS PÚBLICAS	874.321,0	8,8
12	01		ZERBITZU ZUZENDARITZA <i>DIRECCIÓN DE SERVICIOS</i>	5.417,7	0,1
12	01	5111	Egitura eta Laguntza <i>Estructura y Apoyo</i>	5.292,7	0,1
12	01	5211	Euskadi Informazioaren Gizartean Plana <i>Plan Euskadi en la Sociedad de la Información</i>	125,0	0,0
12	11		GARRAIO, ZUZENDARITZA <i>DIRECCIÓN DE TRANSPORTES</i>	79.936,9	0,8
12	11	5142	Garraioaren Antolamendua <i>Ordenación del Transporte</i>	79.936,9	0,8
12	12		GARRAIO AZPIEGITURAREN ZUZENDARITZA <i>DIRECCIÓN DE INFRAESTRUCTURAS DEL TRANSPORTE</i>	748.583,6	7,5
12	12	5131	Trenbideak <i>Ferrocarriles</i>	132.811,4	1,3
12	12	5133	Bilboko Hiri Trenbidea (BHT) <i>Ferrocarril Metropolitano Bilbao (FMB)</i>	47.303,1	0,5
12	12	5134	EAE-KO Trenbide Sare Berria-Berezko Finantzazioa <i>Nueva Red Ferroviaria en la CAE-Finan. Propia</i>	34.030,0	0,3
12	12	5135	EAE-KO Trenbide Sare Berria-Kudeaketa Kredituak <i>Nueva Red Ferroviaria en la CAE-Créditos Gestión</i>	533.400,0	5,4
12	12	5141	Bide-azpiegituren Plangintza eta Sustapena <i>Planificación y Fomento de Infraestructura Viaria</i>	1.039,1	0,0
12	13		PORTU ETA ITSAS GAJETAKO ZUZENDARITZA <i>DIRECCIÓN DE PUERTOS Y ASUNTOS MARÍTIMOS</i>	34.913,2	0,4
12	13	5151	Portuen Administrazioa eta Itsas Gaiak <i>Administración Portuaria y Asuntos Marítimos</i>	34.913,2	0,4
12	14		METEOROLGIA ETA KLIMATOLOGIA ZUZENDARITZA <i>DIRECCIÓN DE METEOROLOGÍA Y CLIMATOLOGÍA</i>	5.469,6	0,1
12	14	5512	Meteorologia eta Klimatologia <i>Meteorología y Climatología</i>	5.469,6	0,1
13			NEKAZARITZA, ARRANTZA ETA ELIKADURA AGRICULTURA, PESCA Y ALIMENTACIÓN	170.134,0	1,7
13	01		SAILBURUJAREN KABINETEKO ZUZENDARITZA <i>DIRECCIÓN DE GABINETE DEL CONSEJERO</i>	3.915,5	0,0
13	01	7110	Egitura eta Laguntza <i>Estructura y Apoyo</i>	3.915,5	0,0

MILA / MILES

SEKZIOA SECCION	ZERBITZUA SERVICIO	PROGRAMA PROGRAMA		2008	% GUZTIRA % TOTAL
13	02		ZERBITZU OROKORREN ZUZENDARITZA DIRECCIÓN DE SERVICIOS GENERALES	3.630,4	0,0
13	02	7110	Egitura eta Laguntza Estructura y Apoyo	3.630,4	0,0
13	11		NEKAZARITZA ETA ABELTZAINZA ZUZENDARITZA DIRECCIÓN DE AGRICULTURA Y GANADERÍA	12.217,2	0,1
13	11	7111	Nekazaritza, eta Landaren eta Itsasertzaren gar. Agricultura y Desarrollo Rural y Litoral	12.217,2	0,1
13	12		ARRANTZA ETA AKUIKULTURA ZUZENDARITZA DIRECCIÓN DE PESCA Y ACUICULTURA	16.134,8	0,2
13	12	5411	Nekazaritza eta Arrantza Alorreko Iker. eta Garap. Investigación y Desarrollo Agropesquero	1.900,0	0,0
13	12	7112	Arrantza Pesca	14.234,8	0,1
13	13		LANDAREN ETA ITSASERTZAREN GARAPENEKO ZUZENTZA. DIRECCIÓN DE DESARROLLO RURAL Y LITORAL	26.342,3	0,3
13	13	7111	Nekazaritza, eta Landaren eta Itsasertzaren gar. Agricultura y Desarrollo Rural y Litoral	26.342,3	0,3
13	21		ELIKAGAIEN INDUSTRIAKO ZUZENDARITZA DIRECCIÓN DE INDUSTRIAS ALIMENTARIAS	27.524,5	0,3
13	21	7113	Elikagaien Sustapena eta Kalitatea Promoción y Calidad Alimentaria	27.524,5	0,3
13	22		ELIKAGAIEN KALITATEKO ZUZENDARITZA DIRECCIÓN DE CALIDAD ALIMENTARIA	9.276,5	0,1
13	22	7113	Elikagaien Sustapena eta Kalitatea Promoción y Calidad Alimentaria	9.276,5	0,1
13	23		TEKNOLOGIAREN, BERRIKUNTZA ETA GARA. ZUZENTZA. DIR. DE INNOVACIÓN Y DESARROLLO TECNOLÓGICO	19.492,8	0,2
13	23	5411	Nekazaritza eta Arrantza Alorreko Iker. eta Garap. Investigación y Desarrollo Agropesquero	19.492,8	0,2
13	95		EAEKO ERAKUNDE ORDAINTZAILEA ORGANISMO PAGADOR DE LA CAPV	51.600,0	0,5
13	95	7111	Nekazaritza, eta Landaren eta Itsasertzaren gar. Agricultura y Desarrollo Rural y Litoral	51.600,0	0,5
51			LAN HARREMANETARAKO KONTSEILUA CONSEJO DE RELACIONES LABORALES	2.544,8	0,0
51	01		LAN HARREMANETARAKO KONTSEILUA CONSEJO DE RELACIONES LABORALES	2.544,8	0,0
51	01	3131	Gizarte Solaskidetzaren Garapena Desarrollo de la Interlocución Social	2.544,8	0,0
52			EKONOMIA ETA GIZARTE EUSKAL KONTSEILUA CONSEJO ECONÓMICO Y SOCIAL VASCO	1.792,0	0,0
52	01		EKONOMIA ETA GIZARTE EUSKAL KONTSEILUA CONSEJO ECONÓMICO Y SOCIAL VASCO	1.792,0	0,0
52	01	1124	Ekonomia eta Gizarte Euskal Kontseilua Consejo Económico y Social Vasco	1.792,0	0,0
53			EUSKADIKO KOOPERATIBEN GOREN KONTSEILUA CONSEJO SUPERIOR DE COOPERATIVAS DE EUSKADI	971,9	0,0
53	10		EUSKADIKO KOOPERATIBEN GOREN KONTSEILUA CONSEJO SUPERIOR DE COOPERATIVAS DE EUSKADI	971,9	0,0
53	10	3213	Euskadiko Kooperatiben Goren Kontseilua Consejo Superior de Cooperativas de Euskadi	971,9	0,0
54			HERRI KONTUEN EUSKAL EPAITEGIA TRIBUNAL VASCO DE CUENTAS PÚBLICAS	7.045,2	0,1
54	01		HERRI KONTUEN EUSKAL EPAITEGIA TRIBUNAL VASCO DE CUENTAS PÚBLICAS	7.045,2	0,1
54	01	1112	Herri Kontuen Euskal Epaitegia Tribunal Vasco de Cuentas Públicas	7.045,2	0,1
55			DATUAK BABESTEKO EUSKAL BULEGOA AGENCIA VASCA DE PROTECCIÓN DE DATOS	1.868,9	0,0
55	01		DATUAK BABESTEKO EUSKAL BULEGOA AGENCIA VASCA DE PROTECCIÓN DE DATOS	1.868,9	0,0
55	01	1113	Datuak Babesteko Euskal Bulegoa Agencia Vasca de Protección de Datos	1.868,9	0,0

MILA / MILES

SEKZIOA SECCION	ZERBITZUA SERVICIO	PROGRAMA PROGRAMA		2008	% GUZTIRA % TOTAL
90			ZOR PUBLIKOA DEUDA PÚBLICA	267.045,3	2,7
90	01		EPE LUZEKO ZORPETZEA ENDEUDAMIENTO A LARGO PLAZO	267.045,3	2,7
90	01	0111	Zor Publikoa Deuda Pública	267.045,3	2,7
95			ERAKUNDEEN BALIABIDEAK ETA KONPROMISOAK RECURSOS Y COMPROMISOS INSTITUCIONALES	160.394,6	1,6
95	09		ERAKUNDE KONPROMISOAK COMPROMISOS INSTITUCIONALES	160.394,6	1,6
95	09	9119	Bestelako Finantza-harr.,Euskal Alor Publikoarekin Otras Relaciones Financieras con Sec. Públi. Vasco	160.394,6	1,6
99			HAINBAT SAIL DIVERSOS DEPARTAMENTOS	306.494,7	3,1
99	09		ZERBITZU OROKORRAK SERVICIOS GENERALES	306.494,7	3,1
99	09	1221	Hainbat Sail Diversos Departamentos	146.986,3	1,5
99	09	1222	Kreditu Orokorra Crédito Global	17.084,4	0,2
99	09	1411	Justizi Administrazioa Administración de Justicia	7.840,0	0,1
99	09	2223	Ertzaintza Zerbitzuan Ertzaintza en Servicio	10.000,0	0,1
99	09	4112	Osasun Finantzaketa eta Kontratazioa Financiación y Contratación Sanitaria	20.000,0	0,2
99	09	4221	Haur eta Lehen Hezkuntza Educación Infantil y Primaria	5.500,0	0,1
99	09	4222	Bigarren Hezk., Osabidezkoa eta Lanbide Heziketa Educ.Secundaria, Compensatoria y Formación Profes.	3.500,0	0,0
99	09	4514	Ondare Historiko Artistikoa Patrimonio Histórico Artístico	8.000,0	0,1
99	09	5211	Euskadi Informazioaren Gizartean Plana Plan Euskadi en la Sociedad de la Información	87.584,0	0,9
			GUZTIRA TOTAL	9.939.662,0	100



Sailkapen Organiko-Funtzional-Ekonomikoa
Clasificación Orgánica-Funcional-Económica



Administrazio Orokorra
Administración General

SEK.,PROGR. ETA KAPIT.EN ARABERAKO LABP. - GASTUA
RESUMEN POR SECCIÓN; PROGRAMA Y CAPÍTULO - GASTO

ORGANIKOA / ORGANICA

EKONOMIKOA / ECONOMICA

FUNTZIONALA / FUNCIONAL

MILA / MILES

SEKZIOA SECCION	PROGRAMA PROGRAMA		GUZTIRA TOTAL	KAPITULUAK CAPITULOS								
				1 Langile gastuak Gastos de personal	2 Funtzion. gastuak Gastos funciona.	3 Finantza gastuak Gastos financie.	4 Transf. arruntak Transfe. corrientes	6 Inbertsio errealak Inversio. reales	7 Kapital transf. Transfe. capital	8 F-aktiboen gehikuntza Aumento act.finan.	9 F-pasiboen gutxitzea Dism. pas. financier.	
00		Legebiltzarra Parlamento										
00	1111	Legebiltzarra Parlamento	30.514				29.073			1.441		
		GUZTIRA TOTAL	30.514				29.073			1.441		

MILA / MILES

SEKZIOA SECCION	PROGRAMA PROGRAMA		GUZTIRA TOTAL	KAPITULUAK CAPITULOS								
				1 Langile gastuak Gastos de personal	2 Funtzion. gastuak Gastos funciona.	3 Finantza gastuak Gastos financie.	4 Transf. arruntak Transfe. corrientes	6 Inbertsio errealak Inversio. reales	7 Kapital transf. Transfe. capital	8 F-aktiboen gehikuntza Aumento act.finan.	9 F-pasiboen gutxitzea Dism. pas. financier.	
01		Lehendakaritza Presidencia										
01	1121	Egitura eta Laguntza Estructura y Apoyo	9.284	3.656	4.824		308	458			40	
01	1122	Erakunde-komunikazioa Comun.Instituc.	2.228	797	1.387		5	38				
01	1311	Kanpo Harremanak Acción Exterior	14.398	4.264	3.065		4.405	2.235		429		
01	3221	Emak. Auk.Berd. Igualdad Mujer	6.503				6.503					
01	5414	Berrikuntzarako Funtza Fondo de Innovación	40.000							40.000		
		GUZTIRA TOTAL	72.413	8.716	9.276		11.221	2.731		40.429	40	

MILA / MILES

SEKZIOA SECCION	PROGRAMA PROGRAMA		GUZTIRA TOTAL	KAPITULUAK CAPITULOS							
				1 Langile gastuak Gastos de personal	2 Funtzion. gastuak Gastos funciona.	3 Finantza gastuak Gastos financie.	4 Transf. arruntak Transfe. corrientes	6 Inbertsio errealak Inversio. reales	7 Kapital transf. Transfe. capital	8 F-aktiboen gehikuntza Aumento act.finan.	9 F-pasiboen gutxitzea Dism. pas. financier.
02		Lehendakariordetza Vicepresidencia									
02	1123	Lehendakariordetza Vicepresidencia	12.490	8.327	3.648			459		56	
02	1125	EABJ COJUA	1.246	1.161	85						
02	5211	EIGP PESI	3.550					3.550			
		GUZTIRA TOTAL	17.286	9.488	3.733			4.009		56	

MILA / MILES

SEKZIOA SECCION	PROGRAMA PROGRAMA		GUZTIRA TOTAL	KAPITULUAK CAPITULOS								
				1 Langile gastuak Gastos de personal	2 Funtzion. gastuak Gastos funciona.	3 Finantza gastuak Gastos financie.	4 Transf. arruntak Transfe. corrientes	6 Inbertsio errealak Inversio. reales	7 Kapital transf. Transfe. capital	8 F-aktiboen gehikuntza Aumento act.finan.	9 F-pasiboen gutxitzea Dism. pas. financier.	
03		Ogasun eta Herri Administrazioa <i>Hacienda y Administración Pública</i>										
03	1211	Egitura eta Laguntza <i>Estructura y Apoyo</i>	17.171	2.199	10.762			4.023			187	
03	1212	Ondarea, Z. O. <i>Patri. Serv.Gr.</i>	32.737	6.244	17.316			9.177				
03	1213	Funtzio Publik. <i>Función Pública</i>	8.578	3.459	476		4.533	15	96			
03	1214	Inform.Telekom. <i>Inform. teleco</i>	37.447	677	26.878			162	9.729			
03	1215	Adm. Ibilg. A. <i>Parque Móvil A.</i>	2.873	472	1.466			934				
03	4432	Lurraldeko Politika <i>Política Regional</i>	18.212	162	50				18.000			
03	4712	Adm.P. Hizk. N. <i>Norm.Ling.A.Pub</i>	16.148				16.148					
03	5211	EIGP <i>PESI</i>	8.240		8.240							
03	5511	Estatistika <i>Estadística</i>	13.089				11.326		1.763			
03	6111	Ekon./Gastu P. <i>Economía y Gasto Público</i>	10.886	8.197	2.269		420					
03	6112	Zerga-politika <i>Política Fiscal</i>	3.119	1.811	1.268			40				
03	6311	Finantza-Politika <i>Política Financiera</i>	10.140	1.484	5.766	60	145		2.685			
		GUZTIRA TOTAL	178.640	24.705	74.494	60	32.572	14.350	32.272	187		

MILA / MILES

SEKZIOA SECCION	PROGRAMA PROGRAMA		GUZTIRA TOTAL	KAPITULUAK CAPITULOS							
				1 Langile gastuak Gastos de personal	2 Funtzion. gastuak Gastos funciona.	3 Finantza gastuak Gastos financie.	4 Transf. arruntak Transfe. corrientes	6 Inbertsio errealak Inversio. reales	7 Kapital transf. Transfe. capital	8 F-aktiboen gehikuntza Aumento act.finan.	9 F-pasiboen gutxitzea Dism. pas. financier.
04		Justizia, Lan eta Gizarte Segurantzza <i>Justicia, Empleo y Seguridad Social</i>									
04	1411	Justizi Administrazioa <i>Admon. justicia</i>	125.322	82.124	30.927		1.876	9.667	572	156	
04	1412	Justizia <i>Justicia</i>	29.729	5.607	9.279		14.779		65		
04	3111	Egitura eta Laguntza <i>Estructura y Apoyo</i>	8.533	4.848	3.023		170	402		90	
04	3112	Lan eta G.-s. <i>Trab.Seg.Social</i>	28.798	6.160	685		20.791		1.162		
04	3121	Gizarteratzea <i>Inserción Social</i>	248.182	799	396		245.755		1.232		
04	3124	Familia <i>Familia</i>	69.074	584	707		67.783				
04	3211	Enplegua <i>Empleo</i>	33.926	847	74		31.778	858	369		
04	3212	Gizarte Ekonomia <i>Economía Social</i>	6.508	647	24		3.645		2.192		
04	3231	Prestakuntza <i>Formación</i>	20.871	739	161		19.971				
04	5211	EIGP <i>PESI</i>	293		293						
		GUZTIRA TOTAL	571.235	102.357	45.569		406.546	10.927	5.591	246	

MILA / MILES

SEKZIOA SECCION	PROGRAMA PROGRAMA		GUZTIRA TOTAL	KAPITULUAK CAPITULOS								
				1 Langile gastuak Gastos de personal	2 Funtzion. gastuak Gastos funciona.	3 Finantza gastuak Gastos financie.	4 Transf. arruntak Transfe. corrientes	6 Inbertsio errealak Inversio. reales	7 Kapital transf. Transfe. capital	8 F-aktiboen gehikuntza Aumento act.finan.	9 F-pasiboen gutxitzea Dism. pas. financier.	
05		Herrizaingoa Interior										
05	2211	Egitura eta Laguntza Estructura y apoyo	13.009	4.343	5.365		2.985	250			67	
05	2221	Trafikoa Tráfico	15.401	4.368	3.945		340	6.748				
05	2222	Poliz.Prestak. Form.Poli.Eusk.	14.963				12.880		2.083			
05	2223	Ertzaintza Zerbitzuan Ertzaintza en Servicio	577.443	398.746	145.383	113	1.838	24.961			6.402	
05	2231	Larrialdiei aurre egitea Atención de Emergencias	6.044	1.512	2.881		771	881				
05	4611	Hauteskundeak Procesos Electorales	8.376	929	1.043		6.300	104				
05	6113	Joko eta Ikuskizunak Juego y Espectáculos	2.513	1.339	664			510				
		GUZTIRA TOTAL	637.749	411.238	159.280	113	25.113	33.453	2.083		6.469	

MILA / MILES

SEKZIOA SECCION	PROGRAMA PROGRAMA		GUZTIRA TOTAL	KAPITULUAK CAPITULOS								
				1 Langile gastuak Gastos de personal	2 Funtzion. gastuak Gastos funciona.	3 Finantza gastuak Gastos financie.	4 Transf. arruntak Transfe. corrientes	6 Inbertsio errealak Inversio. reales	7 Kapital transf. Transfe. capital	8 F-aktiboen gehikuntza Aumento act.finan.	9 F-pasiboen gutxitzea Dism. pas. financier.	
06		Industria, Merkataritza eta Turismoa <i>Industria, Comercio y Turismo</i>										
06	4431	Kontsumoa <i>Consumo</i>	4.715	684	2.215		1.677	21	119			
06	5211	EIGP <i>PESI</i>	15.933	70			12.999	2.864				
06	5413	Teknologia <i>Tecnologia</i>	102.898	489	949		5.627		95.833			
06	7211	Egitura eta Laguntza <i>Estructura y Apoyo</i>	17.357	12.092	3.394			1.751			120	
06	7212	In.Gar.Ekin.Lg <i>Des.Ind.Ap.Emp.</i>	70.093	1.125	238		20.211		12.856		35.663	
06	7213	Industria Segurtasuna <i>Seguridad Industrial</i>	1.140	732	402			6				
06	7214	Berr.Lehia <i>Innov.Competit.</i>	50.924	724	94		30.453		1.270		18.383	
06	7311	En.Mea.Pol.Gar <i>Pol. D. Ener.Mi</i>	9.863	540	328		627		8.368			
06	7511	Turismoa <i>Turismo</i>	23.250	762	3.909		14.425	418	2.480		1.256	
06	7612	Barne Merkataritza <i>Comercio Interior</i>	31.613	611	1.316		5.827	150	11.689		12.020	
06	7613	Kanpo Merkat. <i>Com. Exterior</i>	21.369	618	447		15.058				5.245	
		GUZTIRA TOTAL	349.154	18.446	13.291		106.905	5.211	132.614		72.687	

MILA / MILES

SEKZIOA SECCION	PROGRAMA PROGRAMA		GUZTIRA TOTAL	KAPITULUAK CAPITULOS								
				1 Langile gastuak Gastos de personal	2 Funtzion. gastuak Gastos funciona.	3 Finantza gastuak Gastos financie.	4 Transf. arruntak Transfe. corrientes	6 Inbertsio errealak Inversio. reales	7 Kapital transf. Transfe. capital	8 F-aktiboen gehikuntza Aumento act.finan.	9 F-pasiboen gutxitzea Dism. pas. financier.	
07		Etxebizitza eta Gizarte Gaiak <i>Vivienda y Asuntos Sociales</i>										
07	1312	Garapen Lankidetzak <i>Cooperación al Desarrollo</i>	45.000	362						44.638		
07	3122	Inmigrazioa <i>Inmigración</i>	7.349	282	2.425		4.642					
07	3123	Gizarte Zerbitzuak <i>Servicios Sociales</i>	26.408	1.755	5.195		19.278			180		
07	4311	Egitura eta Laguntza <i>Estructura y Apoyo</i>	3.163	2.195	892				2		75	
07	4312	Etxebizitza <i>Vivienda</i>	201.165	9.112	10.344	3.031	20.395	69.661		88.622		
		GUZTIRA TOTAL	283.085	13.705	18.855	3.031	44.315	69.663		133.440	75	

MILA / MILES

SEKZIOA SECCION	PROGRAMA PROGRAMA		GUZTIRA TOTAL	KAPITULUAK CAPITULOS							
				1 Langile gastuak Gastos de personal	2 Funtzion. gastuak Gastos funciona.	3 Finantza gastuak Gastos financie.	4 Transf. arruntak Transfe. corrientes	6 Inbertsio errealak Inversio. reales	7 Kapital transf. Transfe. capital	8 F-aktiboen gehikuntza Aumento act.finan.	9 F-pasiboen gutxitzea Dism. pas. financier.
08		Hezkuntza, Unibertsitate eta Ikerketa <i>Educación, Universidades e Investigación</i>									
08	4211	Egitura eta Laguntza <i>Estructura y Apoyo</i>	53.124	25.488	22.715		21	93		4.808	
08	4221	Haur eta Lehen Hezkuntza <i>Ed. Infantil y P</i>	809.357	405.179	13.630		330.947	43.184	16.417		
08	4222	BH eta LH <i>Ed.Sec.,Com.FP</i>	892.364	491.567	43.580		313.480	38.755	4.983		
08	4223	Unib. Irakask. <i>Enseñanza Universitaria</i>	327.787		83		290.851		36.853		
08	4224	Arau.Bere.Irak. <i>Ens.Reg.Especi.</i>	52.433	25.835	3.777		21.622	1.199			
08	4225	Hezkuntza Berr. <i>Innov. Educat.</i>	48.066	33.277	8.882		5.501	406			
08	4226	E.I. eta H.H. <i>Aprend.Perm-EPA</i>	45.641	26.882	4.610		13.767	382			
08	4231	Hezkuntza Sustapena <i>Promoción Educativa</i>	130.074	15.159	48.435		66.480				
08	4715	Hezk.S.Euskald. <i>Eusk.Sist.Educ.</i>	48.633	30.418	4.370		13.749	95			
08	5412	Ikerketa <i>Investigación</i>	28.187		1.057		18.192	180	8.758		
		GUZTIRA TOTAL	2.435.667	1.053.804	151.138		1.074.610	84.295	67.012	4.808	

MILA / MILES

SEKZIOA SECCION	PROGRAMA PROGRAMA		GUZTIRA TOTAL	KAPITULUAK CAPITULOS								
				1 Langile gastuak Gastos de personal	2 Funtzion. gastuak Gastos funciona.	3 Finantza gastuak Gastos financie.	4 Transf. arruntak Transfe. corrientes	6 Inbertsio errealak Inversio. reales	7 Kapital transf. Transfe. capital	8 F-aktiboen gehikuntza Aumento act.finan.	9 F-pasiboen gutxitzea Dism. pas. financier.	
09		Osasuna Sanidad										
09	4111	Adm.Orok.:e.l. Ad.Gral.:Est.Ap	21.411	9.945	6.148			5.026			292	
09	4112	O.Finan.Kontr. Fina.Cont.Sani.	2.460.447	12.176	2.343.992		590			103.689		
09	4113	Osasun Publikoa Salud Pública	32.305	17.344	13.698		987	277				
09	4114	Plangintza Planificación	6.576	3.092	443		3.011			30		
09	4115	Farmazia L. O. Farmacia y P.o.	638.521	2.032	1.190		635.299					
09	5211	EIGP PESI	3.315		318					2.997		
		GUZTIRA TOTAL	3.162.575	44.589	2.365.788		639.888	5.303	106.715	292		

MILA / MILES

SEKZIOA SECCION	PROGRAMA PROGRAMA		GUZTIRA TOTAL	KAPITULUAK CAPITULOS							
				1 Langile gastuak Gastos de personal	2 Funtzion. gastuak Gastos funciona.	3 Finantza gastuak Gastos financie.	4 Transf. arruntak Transfe. corrientes	6 Inbertsio errealak Inversio. reales	7 Kapital transf. Transfe. capital	8 F-aktiboen gehikuntza Aumento act.finan.	9 F-pasiboen gutxitzea Dism. pas. financier.
10		Kultura Cultura									
10	3222	Gazteria, G. E. Juventud y A.C.	5.552	886	1.649		1.480	231	1.306		
10	4511	Egitura eta Laguntza Estructura y Apoyo	5.796	2.448	1.994		1.075	226		53	
10	4512	Kirolak Deportes	9.719	1.118	1.190		6.991	120	300		
10	4513	Kulturaren Sustapena Promoción de la Cultura	25.835	730	1.657		18.632		2.338	2.479	
10	4514	Ond. Hist. Art. Patr.His.Artis.	33.959	1.739	3.118		11.423	1.010	13.665	3.005	
10	4515	Gizarte Hedabideak Medios Com. So.	142.931				129.400		13.530		
10	4711	Hizkuntza Politika Política Lingüística	54.305	2.530	4.364		44.691	1.848	873		
10	5211	EIGP PESI	169		169						
		GUZTIRA TOTAL	278.265	9.450	14.141		213.691	3.435	32.011	5.537	

MILA / MILES

SEKZIOA SECCION	PROGRAMA PROGRAMA		GUZTIRA TOTAL	KAPITULUAK CAPITULOS						
				1 Langile gastuak Gastos de personal	2 Funtzion. gastuak Gastos funciona.	3 Finantza gastuak Gastos financie.	4 Transf. arruntak Transfe. corrientes	6 Inbertsio errealak Inversio. reales	7 Kapital transf. Transfe. capital	8 F-aktiboen gehikuntza Aumento act.finan.
11		Ingurumen eta Lurralde Antolamendua <i>Medio Ambiente y Ordenación del Territorio</i>								
11	4313	Lurralde Antolamendua <i>Ordenación Territorial</i>	6.201	1.241	3.243				1.457	260
11	4420	Egitura eta Laguntza <i>Estructura y Apoyo</i>	5.667	2.450	1.237			1.940		40
11	4421	Ingurumenaren Babesa <i>Protec.M.Ambie.</i>	47.512	4.583	21.408		8.702	2.101	10.717	
11	5121	Uraren Plang. <i>Pla.A.Hidrául.</i>	71.088				5.543		62.545	3.000
		GUZTIRA TOTAL	130.467	8.275	25.888		14.245	4.041	74.719	3.300

MILA / MILES

SEKZIOA SECCION	PROGRAMA PROGRAMA		GUZTIRA TOTAL	KAPITULUAK CAPITULOS							
				1 Langile gastuak Gastos de personal	2 Funtzion. gastuak Gastos funciona.	3 Finantza gastuak Gastos financie.	4 Transf. arruntak Transfe. corrientes	6 Inbertsio errealak Inversio. reales	7 Kapital transf. Transfe. capital	8 F-aktiboen gehikuntza Aumento act.finan.	9 F-pasiboen gutxitzea Dism. pas. financier.
12		Garraio eta Herri Lanak <i>Transportes y Obras Públicas</i>									
12	5111	Egitura eta Laguntza <i>Estructura y Apoyo</i>	5.293	2.190	2.643			420		40	
12	5131	Trenbideak <i>Ferrocarriles</i>	132.811	51	923	3	12.404	40.019	79.410		
12	5133	Bilboko Metroa <i>Metro Bilbao</i>	47.303	382	33	38		4.780	42.070		
12	5134	Tren. Sare-BF <i>R.Ferro.CAE.FP</i>	34.030				890	33.140			
12	5135	Tren. Sare-Ku.K <i>R.Ferro.CAE-CG</i>	533.400					533.400			
12	5141	Bide-azpiegit. <i>Infraes. Viaria</i>	1.039	161	878						
12	5142	Garraioaren Antolamendua <i>Ordenación del Transporte</i>	79.937	693	1.625		34.002	276	42.711	630	
12	5151	Portuen Adm. <i>Admón.Portuaria</i>	34.913	2.318	7.365	18	2.126	22.886	200		
12	5211	EIGP <i>PESI</i>	125					125			
12	5512	Meteorologia K. <i>Meteorología C.</i>	5.470	267	3.353			1.250	600		
		GUZTIRA TOTAL	874.321	6.061	16.820	60	49.422	636.296	164.991	670	

MILA / MILES

SEKZIOA SECCION	PROGRAMA PROGRAMA		GUZTIRA TOTAL	KAPITULUAK CAPITULOS								
				1 Langile gastuak Gastos de personal	2 Funtzion. gastuak Gastos funciona.	3 Finantza gastuak Gastos financie.	4 Transf. arruntak Transfe. corrientes	6 Inbertsio errealak Inversio. reales	7 Kapital transf. Transfe. capital	8 F-aktiboen gehikuntza Aumento act.finan.	9 F-pasiboen gutxitzea Dism. pas. financier.	
13		Nekazaritza, Arrantza eta Elikadura <i>Agricultura, Pesca y Alimentación</i>										
13	5411	Nekaz.lk.Garap. <i>Inves.D.Agrope.</i>	21.393	390	457		15.428		3.306	1.812		
13	7110	Egitura eta Laguntza <i>Estructura y Apoyo</i>	7.546	2.885	3.632		190	775		64		
13	7111	Nekaz.,Lan.l-g. <i>Agricult. D.R.L</i>	90.160	2.253	2.626		71.107	34	14.140			
13	7112	Arrantza <i>Pesca</i>	14.235	1.713	2.303		1.668	120	8.431			
13	7113	Elika.Sus.Kali. <i>Prom.Cal.Agroa.</i>	36.801	2.184	1.057		12.980	35	20.545			
		GUZTIRA TOTAL	170.134	9.424	10.075		101.373	964	46.422	1.876		

MILA / MILES

SEKZIOA SECCION	PROGRAMA PROGRAMA		GUZTIRA TOTAL	KAPITULUAK CAPITULOS								
				1 Langile gastuak Gastos de personal	2 Funtzion. gastuak Gastos funciona.	3 Finantza gastuak Gastos financie.	4 Transf. arruntak Transfe. corrientes	6 Inbertsio errealak Inversio. reales	7 Kapital transf. Transfe. capital	8 F-aktiboen gehikuntza Aumento act.finan.	9 F-pasiboen gutxitzea Dism. pas. financier.	
51		Lan Harremanetarako Kontseilua Consejo de Relaciones Laborales										
51	3131	Gizart.Solakid. Des. In. Soc	2.545				2.431			114		
		GUZTIRA TOTAL	2.545				2.431			114		

MILA / MILES

SEKZIOA SECCION	PROGRAMA PROGRAMA		GUZTIRA TOTAL	KAPITULUAK CAPITULOS								
				1 Langile gastuak Gastos de personal	2 Funtzion. gastuak Gastos funciona.	3 Finantza gastuak Gastos financie.	4 Transf. arruntak Transfe. corrientes	6 Inbertsio errealak Inversio. reales	7 Kapital transf. Transfe. capital	8 F-aktiboen gehikuntza Aumento act.finan.	9 F-pasiboen gutxitzea Dism. pas. financier.	
52		Ekonomia eta Gizarte Euskal Kontseilua Consejo Económico y Social Vasco										
52	1124	EGEK CESV	1.792				1.755			37		
		GUZTIRA TOTAL	1.792				1.755			37		

MILA / MILES

SEKZIOA SECCION	PROGRAMA PROGRAMA		GUZTIRA TOTAL	KAPITULUAK CAPITULOS							
				1 Langile gastuak Gastos de personal	2 Funtzion. gastuak Gastos funciona.	3 Finantza gastuak Gastos financie.	4 Transf. arruntak Transfe. corrientes	6 Inbertsio errealak Inversio. reales	7 Kapital transf. Transfe. capital	8 F-aktiboen gehikuntza Aumento act.finan.	9 F-pasiboen gutxitzea Dism. pas. financier.
53		Euskadiko Kooperatiben Goren Kontseilua <i>Consejo Superior de Cooperativas de Euskadi</i>									
53	3213	Kooperatiben K. <i>Con.Supe.Coope.</i>	972				962		10		
		GUZTIRA TOTAL	972				962		10		

MILA / MILES

SEKZIOA SECCION	PROGRAMA PROGRAMA		GUZTIRA TOTAL	KAPITULUAK CAPITULOS							
				1 Langile gastuak Gastos de personal	2 Funtzion. gastuak Gastos funciona.	3 Finantza gastuak Gastos financie.	4 Transf. arruntak Transfe. corrientes	6 Inbertsio errealak Inversio. reales	7 Kapital transf. Transfe. capital	8 F-aktiboen gehikuntza Aumento act.finan.	9 F-pasiboen gutxitzea Dism. pas. financier.
54		Herri Kontuen Euskal Epaitegia <i>Tribunal Vasco de Cuentas Públicas</i>									
54	1112	H K E E TVCP	7.045				6.821		224		
		GUZTIRA TOTAL	7.045				6.821		224		

MILA / MILES

SEKZIOA SECCION	PROGRAMA PROGRAMA		GUZTIRA TOTAL	KAPITULUAK CAPITULOS								
				1 Langile gastuak Gastos de personal	2 Funtzion. gastuak Gastos funciona.	3 Finantza gastuak Gastos financie.	4 Transf. arruntak Transfe. corrientes	6 Inbertsio errealak Inversio. reales	7 Kapital transf. Transfe. capital	8 F-aktiboen gehikuntza Aumento act.finan.	9 F-pasiboen gutxitzea Dism. pas. financier.	
55		Datuak Babesteko Euskal Bulegoa Agencia Vasca de Protección de Datos										
55	1113	Datu Bab.E.Bule A.VProt Datos	1.869				1.591			278		
		GUZTIRA TOTAL	1.869				1.591			278		

MILA / MILES

SEKZIOA SECCION	PROGRAMA PROGRAMA		GUZTIRA TOTAL	KAPITULUAK CAPITULOS								
				1 Langile gastuak Gastos de personal	2 Funtzion. gastuak Gastos funciona.	3 Finantza gastuak Gastos financie.	4 Transf. arruntak Transfe. corrientes	6 Inbertsio errealak Inversio. reales	7 Kapital transf. Transfe. capital	8 F-aktiboen gehikuntza Aumento act.finan.	9 F-pasiboen gutxitzea Dism. pas. financier.	
90		Zor Publikoa Deuda Pública										
90	0111	Zor Publikoa Deuda Pública	267.045		126	66.717						200.202
		GUZTIRA TOTAL	267.045		126	66.717						200.202

MILA / MILES

SEKZIOA SECCION	PROGRAMA PROGRAMA		GUZTIRA TOTAL	KAPITULUAK CAPITULOS							
				1 Langile gastuak Gastos de personal	2 Funtzion. gastuak Gastos funciona.	3 Finantza gastuak Gastos financie.	4 Transf. arruntak Transfe. corrientes	6 Inbertsio errealak Inversio. reales	7 Kapital transf. Transfe. capital	8 F-aktiboen gehikuntza Aumento act.finan.	9 F-pasiboen gutxitzea Dism. pas. financier.
95		Erakundeen Baliabideak eta Konpromisoak <i>Recursos y Compromisos Institucionales</i>									
95	9119	Euskal A. P. S.P. Vasco	160.395				88.307		72.088		
		GUZTIRA TOTAL	160.395				88.307		72.088		

MILA / MILES

SEKZIOA SECCION	PROGRAMA PROGRAMA		GUZTIRA TOTAL	KAPITULUAK CAPITULOS							
				1 Langile gastuak Gastos de personal	2 Funtzion. gastuak Gastos funciona.	3 Finantza gastuak Gastos financie.	4 Transf. arruntak Transfe. corrientes	6 Inbertsio errealak Inversio. reales	7 Kapital transf. Transfe. capital	8 F-aktiboen gehikuntza Aumento act.finan.	9 F-pasiboen gutxitzea Dism. pas. financier.
99		Hainbat Sail Diversos Departamentos									
99	1221	Hainbat Sail Diversos Departamentos	146.986	84.021	30.878	18	6.705	25.365			
99	1222	Kreditu Orokorra Crédito Global	17.084		12.115		4.969				
99	1411	Justizi Administrazioa Admon. justicia	7.840					7.840			
99	2223	Ertzaintza Zerbitzuan Ertzaintza en Servicio	10.000					10.000			
99	4112	O.Finan.Kontr. Fina.Cont.Sani.	20.000						20.000		
99	4221	Haur eta Lehen Hezkuntza Ed.Infantil y P	5.500	2.000				3.500			
99	4222	BH eta LH Ed.Sec.,Com.FP	3.500					3.500			
99	4514	Ond. Hist. Art. Patr.His.Artís.	8.000					8.000			
99	5211	EIGP PESI	87.584		30.910			53.674		3.000	
		GUZTIRA TOTAL	306.495	86.021	73.903	18	11.674	111.879	20.000	3.000	



Sailkapen Funtzional-Ekonomikoa
Clasificación Funcional-Económica



Administrazio Orokorra
Administración General

F.-TALDE ETA KAPIT.EN ARABERAKO LABURP. - GASTUA
RESUMEN POR GRUPO FUNCIONAL Y CAPÍTULO - GASTO

ORGANIKOA / ORGANICA

EKONOMIKOA / ECONOMICA

FUNTZIONALA / FUNCIONAL

MILA / MILES

FUNTZIO TALDEA GRUPO FUNCIONAL		GUZTIRA TOTAL	KAPITULUAK CAPITULOS							9 F-pasiboen gutxitzea Dism. pas. financier.	
			1 Langile gastuak Gastos de personal	2 Funtzion. gastuak Gastos funciona.	3 Finantza gastuak Gastos financie.	4 Transf. arruntak Transfe. corrientes	6 Inbertsio errealak Inversio. reales	7 Kapital transf. Transfe. capital	8 F-aktiboen gehikuntza Aumento act.finan.		
0	Zor Publikoa Deuda Pública	267.045		126	66.717						200.202
1	Zerbitzu Orokorrak Ser.Car.Gral.	551.634	203.368	153.108	18	76.818	60.373	57.510	438		
2	Herri Babesa Protec. Civil	636.860	408.970	157.574	113	18.813	42.839	2.083	6.469		
3	Segurt., Babes. Seguridad, Pro.	465.218	17.548	14.338		425.186	1.491	6.564	90		
4	Gizart. Ekoizp. Prod. Social	6.187.443	1.130.314	2.568.306	3.031	1.961.738	181.451	331.592	11.012		
5	Ekon.O.P.Ekoizp PEconómico	1.270.060	7.010	59.214	60	118.537	696.564	380.193	8.482		
6	Ekon.-arauk. O. Reg.Ec.General	26.658	12.831	9.967	60	565	550	2.685			
7	Ekoizp.-s.Ar.E. Reg.Econ.S.Prod	374.349	26.238	19.745		172.547	3.289	79.779	72.750		
9	F.-harr.,Adm.P. Rel.Fi.Adm.Púb.	160.395				88.307		72.088			
	GUZTIRA TOTAL	9.939.662	1.806.278	2.982.377	69.999	2.862.512	986.558	932.494	99.242		200.202

Administrazio Orokorra
Administración General

FUNTZIO/KAPITULUEN ARABERAKO LABURP. - GASTUA
RESUMEN POR FUNCIÓN; CAPÍTULO - GASTO

ORGANIKOA / ORGANICA

EKONOMIKOA / ECONOMICA

FUNTZIONALA / FUNCIONAL

MILA / MILES

FUNTZIOA FUNCIÓN	KAPITULUA CAPÍTULO		2008	% GUZTIRA % TOTAL
0		ZOR PUBLIKOA DEUDA PÚBLICA	267.045,3	2,7
01		Zor Publikoa Deuda Pública	267.045,3	2,7
01	2	Funtzionamendu-gastuak Gastos de funcionamiento	125,5	0,0
01	3	Finantza-gastuak Gastos financieros	66.717,4	0,7
01	9	Finantza-pasiboen gutxitzea Disminución de pasivos financieros	200.202,4	2,0
1		ZERBITZU OROKORRAK SERVICIOS DE CARÁCTER GENERAL	551.633,7	5,5
11		Jauriaritzaren eta E.A.E.aren Goi Mailako Zuztza. Alta Dirección de la Com. Autónoma y del Gobierno	66.467,8	0,7
11	1	Langile-gastuak Gastos de personal	13.939,9	0,1
11	2	Funtzionamendu-gastuak Gastos de funcionamiento	9.944,3	0,1
11	4	Gastu arruntetarako transf. eta dirulaguntzak Transferencias y subvenciones gastos corrientes	39.552,0	0,4
11	6	Inbertsio errealak Inversiones reales	955,5	0,0
11	7	Kapital eragiketeko transf. eta dirulaguntzak Transferencias y subvenciones operaciones capital	1.980,9	0,0
11	8	Finantza-aktiboek gehikuntza Aumento de activos financieros	95,2	0,0
12		Administrazio Orokorra Administración General	262.876,2	2,6
12	1	Langile-gastuak Gastos de personal	97.071,4	1,0
12	2	Funtzionamendu-gastuak Gastos de funcionamiento	99.892,4	1,0
12	3	Finantza-gastuak Gastos financieros	18,0	0,0
12	4	Gastu arruntetarako transf. eta dirulaguntzak Transferencias y subvenciones gastos corrientes	16.207,0	0,2
12	6	Inbertsio errealak Inversiones reales	39.675,6	0,4
12	7	Kapital eragiketeko transf. eta dirulaguntzak Transferencias y subvenciones operaciones capital	9.824,7	0,1
12	8	Finantza-aktiboek gehikuntza Aumento de activos financieros	187,1	0,0
13		Kanpo Harremanak Relaciones Exteriores	59.398,4	0,6
13	1	Langile-gastuak Gastos de personal	4.625,5	0,0
13	2	Funtzionamendu-gastuak Gastos de funcionamiento	3.064,9	0,0
13	4	Gastu arruntetarako transf. eta dirulaguntzak Transferencias y subvenciones gastos corrientes	4.404,9	0,0
13	6	Inbertsio errealak Inversiones reales	2.235,4	0,0
13	7	Kapital eragiketeko transf. eta dirulaguntzak Transferencias y subvenciones operaciones capital	45.067,7	0,5
14		Justizia Justicia	162.891,3	1,6
14	1	Langile-gastuak Gastos de personal	87.731,1	0,9
14	2	Funtzionamendu-gastuak Gastos de funcionamiento	40.206,3	0,4

MILA / MILES

FUNTZIOA FUNCION	KAPITULUA CAPITULO		2008	% GUZTIRA % TOTAL
14	4	Gastu arruntetarako transf. eta dirulaguntzak <i>Transferencias y subvenciones gastos corrientes</i>	16.654,4	0,2
14	6	Inbertsio errealak <i>Inversiones reales</i>	17.506,6	0,2
14	7	Kapital eragiketako transf. eta dirulaguntzak <i>Transferencias y subvenciones operaciones capital</i>	637,0	0,0
14	8	Finantza-aktiboen gehikuntza <i>Aumento de activos financieros</i>	156,0	0,0
2		HERRI BABESA ETA HERRITARREN SEGURTASUNA PROTECCIÓN CIVIL Y SEGURIDAD CIUDADANA	636.860,4	6,4
22		Herri Segurtasuna eta Babesa <i>Seguridad y Protección Civil</i>	636.860,4	6,4
22	1	Langile-gastuak <i>Gastos de personal</i>	408.969,6	4,1
22	2	Funtzionamendu-gastuak <i>Gastos de funcionamiento</i>	157.573,5	1,6
22	3	Finantza-gastuak <i>Gastos financieros</i>	113,0	0,0
22	4	Gastu arruntetarako transf. eta dirulaguntzak <i>Transferencias y subvenciones gastos corrientes</i>	18.813,1	0,2
22	6	Inbertsio errealak <i>Inversiones reales</i>	42.839,5	0,4
22	7	Kapital eragiketako transf. eta dirulaguntzak <i>Transferencias y subvenciones operaciones capital</i>	2.082,5	0,0
22	8	Finantza-aktiboen gehikuntza <i>Aumento de activos financieros</i>	6.469,2	0,1
3		GIZARTE SEGURTASUNA, BABESA ETA SUSTAPENA SEGURIDAD, PROTECCIÓN Y PROMOCIÓN SOCIAL	465.217,7	4,7
31		Gizarte Segurtasuna eta Babesa <i>Seguridad y Protección Social</i>	390.887,2	3,9
31	1	Langile-gastuak <i>Gastos de personal</i>	14.429,0	0,1
31	2	Funtzionamendu-gastuak <i>Gastos de funcionamiento</i>	12.429,5	0,1
31	4	Gastu arruntetarako transf. eta dirulaguntzak <i>Transferencias y subvenciones gastos corrientes</i>	360.849,1	3,6
31	6	Inbertsio errealak <i>Inversiones reales</i>	402,2	0,0
31	7	Kapital eragiketako transf. eta dirulaguntzak <i>Transferencias y subvenciones operaciones capital</i>	2.687,6	0,0
31	8	Finantza-aktiboen gehikuntza <i>Aumento de activos financieros</i>	89,9	0,0
32		Gizarte Sustapena <i>Promoción Social</i>	74.330,5	0,7
32	1	Langile-gastuak <i>Gastos de personal</i>	3.119,2	0,0
32	2	Funtzionamendu-gastuak <i>Gastos de funcionamiento</i>	1.908,3	0,0
32	4	Gastu arruntetarako transf. eta dirulaguntzak <i>Transferencias y subvenciones gastos corrientes</i>	64.337,1	0,6
32	6	Inbertsio errealak <i>Inversiones reales</i>	1.089,0	0,0
32	7	Kapital eragiketako transf. eta dirulaguntzak <i>Transferencias y subvenciones operaciones capital</i>	3.876,8	0,0
4		IZAERA SOZIALEKO ONDASUN PUBLIKOEN EKOIZPENA PRODUCCION DE BIENES PÚBLICOS DE CARÁCTER SOCIAL	6.187.443,3	62,3
41		Osasuna <i>Sanidad</i>	3.179.260,4	32,0
41	1	Langile-gastuak <i>Gastos de personal</i>	44.588,8	0,4
41	2	Funtzionamendu-gastuak <i>Gastos de funcionamiento</i>	2.365.470,2	23,8
41	4	Gastu arruntetarako transf. eta dirulaguntzak <i>Transferencias y subvenciones gastos corrientes</i>	639.887,7	6,4

MILA / MILES

FUNTZIOA FUNCION	KAPITULUA CAPITULO		2008	% GUZTIRA % TOTAL
41	6	Inbertsio errealak <i>Inversiones reales</i>	5.302,7	0,1
41	7	Kapital eragiketetako transf. eta dirulaguntzak <i>Transferencias y subvenciones operaciones capital</i>	123.718,8	1,2
41	8	Finantza-aktiboen gehikuntza <i>Aumento de activos financieros</i>	292,2	0,0
42		Hezkuntza <i>Educación</i>	2.367.846,9	23,8
42	1	Langile-gastuak <i>Gastos de personal</i>	1.025.386,2	10,3
42	2	Funtzionamendu-gastuak <i>Gastos de funcionamiento</i>	145.710,9	1,5
42	4	Gastu arruntetarako transf. eta dirulaguntzak <i>Transferencias y subvenciones gastos corrientes</i>	1.042.669,0	10,5
42	6	Inbertsio errealak <i>Inversiones reales</i>	91.019,4	0,9
42	7	Kapital eragiketetako transf. eta dirulaguntzak <i>Transferencias y subvenciones operaciones capital</i>	58.253,4	0,6
42	8	Finantza-aktiboen gehikuntza <i>Aumento de activos financieros</i>	4.808,0	0,0
43		Etxebizitza eta Hirigintza <i>Vivienda y Urbanismo</i>	210.529,2	2,1
43	1	Langile-gastuak <i>Gastos de personal</i>	12.547,8	0,1
43	2	Funtzionamendu-gastuak <i>Gastos de funcionamiento</i>	14.478,7	0,1
43	3	Finantza-gastuak <i>Gastos financieros</i>	3.030,5	0,0
43	4	Gastu arruntetarako transf. eta dirulaguntzak <i>Transferencias y subvenciones gastos corrientes</i>	20.394,8	0,2
43	6	Inbertsio errealak <i>Inversiones reales</i>	69.663,5	0,7
43	7	Kapital eragiketetako transf. eta dirulaguntzak <i>Transferencias y subvenciones operaciones capital</i>	90.078,9	0,9
43	8	Finantza-aktiboen gehikuntza <i>Aumento de activos financieros</i>	335,0	0,0
44		Gizarte Ongizatea <i>Bienestar Comunitario</i>	76.106,1	0,8
44	1	Langile-gastuak <i>Gastos de personal</i>	7.879,5	0,1
44	2	Funtzionamendu-gastuak <i>Gastos de funcionamiento</i>	24.910,3	0,3
44	4	Gastu arruntetarako transf. eta dirulaguntzak <i>Transferencias y subvenciones gastos corrientes</i>	10.378,7	0,1
44	6	Inbertsio errealak <i>Inversiones reales</i>	4.061,8	0,0
44	7	Kapital eragiketetako transf. eta dirulaguntzak <i>Transferencias y subvenciones operaciones capital</i>	28.835,8	0,3
44	8	Finantza-aktiboen gehikuntza <i>Aumento de activos financieros</i>	40,0	0,0
45		Kultura <i>Cultura</i>	226.239,5	2,3
45	1	Langile-gastuak <i>Gastos de personal</i>	6.034,4	0,1
45	2	Funtzionamendu-gastuak <i>Gastos de funcionamiento</i>	7.959,2	0,1
45	4	Gastu arruntetarako transf. eta dirulaguntzak <i>Transferencias y subvenciones gastos corrientes</i>	167.520,5	1,7
45	6	Inbertsio errealak <i>Inversiones reales</i>	9.356,0	0,1
45	7	Kapital eragiketetako transf. eta dirulaguntzak <i>Transferencias y subvenciones operaciones capital</i>	29.832,7	0,3
45	8	Finantza-aktiboen gehikuntza <i>Aumento de activos financieros</i>	5.536,7	0,1

MILA / MILES

FUNTZIOA FUNCION	KAPITULUA CAPITULO		2008	% GUZTIRA % TOTAL
46		Komunitate eta Gizarte Zerbitzuak <i>Otros Servicios Comunitarios y Sociales</i>	8.375,9	0,1
46	1	Langile-gastuak <i>Gastos de personal</i>	929,0	0,0
46	2	Funtzionamendu-gastuak <i>Gastos de funcionamiento</i>	1.043,0	0,0
46	4	Gastu arruntetarako transf. eta dirulaguntzak <i>Transferencias y subvenciones gastos corrientes</i>	6.300,0	0,1
46	6	Inbertsio errealak <i>Inversiones reales</i>	104,0	0,0
47		Euskararen Sustapena <i>Promoción del Euskera</i>	119.085,4	1,2
47	1	Langile-gastuak <i>Gastos de personal</i>	32.948,0	0,3
47	2	Funtzionamendu-gastuak <i>Gastos de funcionamiento</i>	8.733,7	0,1
47	4	Gastu arruntetarako transf. eta dirulaguntzak <i>Transferencias y subvenciones gastos corrientes</i>	74.587,7	0,8
47	6	Inbertsio errealak <i>Inversiones reales</i>	1.943,5	0,0
47	7	Kapital eragiketako transf. eta dirulaguntzak <i>Transferencias y subvenciones operaciones capital</i>	872,6	0,0
5		EKONOMIAZKO ONDASUN PUBLIKOEN EKOIZPENA PRODUCCIÓN BIENES PÚBLICOS DE CARÁCTER ECONÓMICO	1.270.059,9	12,8
51		Oinarrizko Azpiegiturak eta Garraioa <i>Infraestructuras Básicas y Transportes</i>	939.813,9	9,5
51	1	Langile-gastuak <i>Gastos de personal</i>	5.794,5	0,1
51	2	Funtzionamendu-gastuak <i>Gastos de funcionamiento</i>	13.467,6	0,1
51	3	Finantza-gastuak <i>Gastos financieros</i>	59,8	0,0
51	4	Gastu arruntetarako transf. eta dirulaguntzak <i>Transferencias y subvenciones gastos corrientes</i>	54.965,3	0,6
51	6	Inbertsio errealak <i>Inversiones reales</i>	634.920,9	6,4
51	7	Kapital eragiketako transf. eta dirulaguntzak <i>Transferencias y subvenciones operaciones capital</i>	226.935,9	2,3
51	8	Finantza-aktiboen gehikuntza <i>Aumento de activos financieros</i>	3.670,0	0,0
52		Komunikazioak <i>Comunicaciones</i>	119.209,5	1,2
52	1	Langile-gastuak <i>Gastos de personal</i>	69,8	0,0
52	2	Funtzionamendu-gastuak <i>Gastos de funcionamiento</i>	39.930,4	0,4
52	4	Gastu arruntetarako transf. eta dirulaguntzak <i>Transferencias y subvenciones gastos corrientes</i>	12.999,2	0,1
52	6	Inbertsio errealak <i>Inversiones reales</i>	60.213,4	0,6
52	7	Kapital eragiketako transf. eta dirulaguntzak <i>Transferencias y subvenciones operaciones capital</i>	2.996,6	0,0
52	8	Finantza-aktiboen gehikuntza <i>Aumento de activos financieros</i>	3.000,0	0,0
54		Ikerketa Zientifikoa, Teknikoa eta Aplikatua <i>Investigación Científica, Técnica y Aplicada</i>	192.478,2	1,9
54	1	Langile-gastuak <i>Gastos de personal</i>	878,5	0,0
54	2	Funtzionamendu-gastuak <i>Gastos de funcionamiento</i>	2.463,4	0,0
54	4	Gastu arruntetarako transf. eta dirulaguntzak <i>Transferencias y subvenciones gastos corrientes</i>	39.246,8	0,4
54	6	Inbertsio errealak <i>Inversiones reales</i>	180,0	0,0

MILA / MILES

FUNTZIOA FUNCION	KAPITULUA CAPITULO		2008	% GUZTIRA % TOTAL
54	7	Kapital eragiketetako transf. eta dirulaguntzak <i>Transferencias y subvenciones operaciones capital</i>	147.897,5	1,5
54	8	Finantza-aktiboen gehikuntza <i>Aumento de activos financieros</i>	1.812,0	0,0
55		Oinarrizko Informazioa eta Estatistikoa <i>Información Básica y Estadística</i>	18.558,2	0,2
55	1	Langile-gastuak <i>Gastos de personal</i>	266,9	0,0
55	2	Funtzionamendu-gastuak <i>Gastos de funcionamiento</i>	3.352,7	0,0
55	4	Gastu arruntetarako transf. eta dirulaguntzak <i>Transferencias y subvenciones gastos corrientes</i>	11.326,0	0,1
55	6	Inbertsio errealak <i>Inversiones reales</i>	1.250,0	0,0
55	7	Kapital eragiketetako transf. eta dirulaguntzak <i>Transferencias y subvenciones operaciones capital</i>	2.362,6	0,0
6		EKONOMIA-ARAUKETA OROKORRA REGULACIÓN ECONÓMICA DE CARÁCTER GENERAL	26.658,4	0,3
61		Ekonomia-arauketa <i>Regulación Económica</i>	16.518,0	0,2
61	1	Langile-gastuak <i>Gastos de personal</i>	11.346,7	0,1
61	2	Funtzionamendu-gastuak <i>Gastos de funcionamiento</i>	4.201,3	0,0
61	4	Gastu arruntetarako transf. eta dirulaguntzak <i>Transferencias y subvenciones gastos corrientes</i>	420,0	0,0
61	6	Inbertsio errealak <i>Inversiones reales</i>	550,0	0,0
63		Finantza-arauketa <i>Regulación Financiera</i>	10.140,4	0,1
63	1	Langile-gastuak <i>Gastos de personal</i>	1.484,4	0,0
63	2	Funtzionamendu-gastuak <i>Gastos de funcionamiento</i>	5.766,0	0,1
63	3	Finantza-gastuak <i>Gastos financieros</i>	60,0	0,0
63	4	Gastu arruntetarako transf. eta dirulaguntzak <i>Transferencias y subvenciones gastos corrientes</i>	145,0	0,0
63	7	Kapital eragiketetako transf. eta dirulaguntzak <i>Transferencias y subvenciones operaciones capital</i>	2.685,0	0,0
7		EKOIZPEN-SEKTOREEN ARAUTZE EKONOMIKOA REGULACIÓN ECONÓMICA DE SECTORES PRODUCTIVOS	374.348,7	3,8
71		Nekazaritza, Abeltzaintza eta Arrantza <i>Agricultura, Ganadería y Pesca</i>	148.741,2	1,5
71	1	Langile-gastuak <i>Gastos de personal</i>	9.034,6	0,1
71	2	Funtzionamendu-gastuak <i>Gastos de funcionamiento</i>	9.618,0	0,1
71	4	Gastu arruntetarako transf. eta dirulaguntzak <i>Transferencias y subvenciones gastos corrientes</i>	85.944,9	0,9
71	6	Inbertsio errealak <i>Inversiones reales</i>	963,8	0,0
71	7	Kapital eragiketetako transf. eta dirulaguntzak <i>Transferencias y subvenciones operaciones capital</i>	43.116,3	0,4
71	8	Finantza-aktiboen gehikuntza <i>Aumento de activos financieros</i>	63,6	0,0
72		Industria <i>Industria</i>	139.513,1	1,4
72	1	Langile-gastuak <i>Gastos de personal</i>	14.673,0	0,1
72	2	Funtzionamendu-gastuak <i>Gastos de funcionamiento</i>	4.127,4	0,0
72	4	Gastu arruntetarako transf. eta dirulaguntzak <i>Transferencias y subvenciones gastos corrientes</i>	50.663,7	0,5

MILA / MILES

FUNTZIOA FUNCION	KAPITULUA CAPITULO		2008	% GUZTIRA % TOTAL
72	6	Inbertsio errealak <i>Inversiones reales</i>	1.757,4	0,0
72	7	Kapital eragiketetako transf. eta dirulaguntzak <i>Transferencias y subvenciones operaciones capital</i>	14.125,8	0,1
72	8	Finantza-aktiboen gehikuntza <i>Aumento de activos financieros</i>	54.165,8	0,5
73		Energia <i>Energía</i>	9.863,1	0,1
73	1	Langile-gastuak <i>Gastos de personal</i>	539,6	0,0
73	2	Funtzionamendu-gastuak <i>Gastos de funcionamiento</i>	328,3	0,0
73	4	Gastu arruntetarako transf. eta dirulaguntzak <i>Transferencias y subvenciones gastos corrientes</i>	627,3	0,0
73	7	Kapital eragiketetako transf. eta dirulaguntzak <i>Transferencias y subvenciones operaciones capital</i>	8.368,0	0,1
75		Turismoa <i>Turismo</i>	23.249,8	0,2
75	1	Langile-gastuak <i>Gastos de personal</i>	761,8	0,0
75	2	Funtzionamendu-gastuak <i>Gastos de funcionamiento</i>	3.909,0	0,0
75	4	Gastu arruntetarako transf. eta dirulaguntzak <i>Transferencias y subvenciones gastos corrientes</i>	14.425,0	0,1
75	6	Inbertsio errealak <i>Inversiones reales</i>	418,1	0,0
75	7	Kapital eragiketetako transf. eta dirulaguntzak <i>Transferencias y subvenciones operaciones capital</i>	2.480,2	0,0
75	8	Finantza-aktiboen gehikuntza <i>Aumento de activos financieros</i>	1.255,6	0,0
76		Merkataritza <i>Comercio</i>	52.981,4	0,5
76	1	Langile-gastuak <i>Gastos de personal</i>	1.229,1	0,0
76	2	Funtzionamendu-gastuak <i>Gastos de funcionamiento</i>	1.762,4	0,0
76	4	Gastu arruntetarako transf. eta dirulaguntzak <i>Transferencias y subvenciones gastos corrientes</i>	20.885,7	0,2
76	6	Inbertsio errealak <i>Inversiones reales</i>	150,0	0,0
76	7	Kapital eragiketetako transf. eta dirulaguntzak <i>Transferencias y subvenciones operaciones capital</i>	11.688,7	0,1
76	8	Finantza-aktiboen gehikuntza <i>Aumento de activos financieros</i>	17.265,5	0,2
9		BESTE ADM. PUBLIKO BATZUEKIKO FINANTZA-HARREMANAK RELACIONES FINANCIERAS CON OTRAS ADMONES. PÚBLICAS	160.394,6	1,6
91		Euskal Alor Publikoarekiko finantza-harremanak <i>Relaciones Financieras con el Sector Público Vasco</i>	160.394,6	1,6
91	4	Gastu arruntetarako transf. eta dirulaguntzak <i>Transferencias y subvenciones gastos corrientes</i>	88.306,6	0,9
91	7	Kapital eragiketetako transf. eta dirulaguntzak <i>Transferencias y subvenciones operaciones capital</i>	72.088,0	0,7
		GUZTIRA TOTAL	9.939.662,0	100

Administrazio Orokorra
Administración General

PROGRAMA/KAPIT.EN ARABERAKO LABURP. - GASTUA
RESUMEN POR PROGRAMA; CAPÍTULO - GASTO

ORGANIKOA / ORGANICA

EKONOMIKOA / ECONOMICA

FUNTZIONALA / FUNCIONAL

MILA / MILES

PROGRAMA PROGRAMA	KAPITULUA CAPÍTULO		2008	% GUZTIRA % TOTAL
0		ZOR PUBLIKOA DEUDA PÚBLICA	267.045,3	2,7
01		Zor Publikoa Deuda Pública	267.045,3	2,7
011		EAEren eta bere EE.AA.en Zor Publikoa Deuda Pública de la CAE y de sus OO.AA.	267.045,3	2,7
0111		Zor Publikoa Deuda Pública	267.045,3	2,7
0111	2	Funtzionamendu-gastuak Gastos de funcionamiento	125,5	0,0
0111	3	Finantza-gastuak Gastos financieros	66.717,4	0,7
0111	9	Finantza-pasiboen gutxitzea Disminución de pasivos financieros	200.202,4	2,0
1		ZERBITZU OROKORRAK SERVICIOS DE CARÁCTER GENERAL	551.633,7	5,5
11		Jauriaritzaren eta E.A.E.aren Goi Mailako Zuztza. Alta Dirección de la Com. Autónoma y del Gobierno	66.467,8	0,7
111		Erakunde-organok Organos Institucionales	39.427,8	0,4
1111		Legebiltzara Parlamento	30.513,6	0,3
1111	4	Gastu arruntetarako transf. eta dirulaguntzak Transferencias y subvenciones gastos corrientes	29.072,6	0,3
1111	7	Kapital eragiketetako transf. eta dirulaguntzak Transferencias y subvenciones operaciones capital	1.441,0	0,0
1112		Herri Kontuen Euskal Epaitegia Tribunal Vasco de Cuentas Públicas	7.045,2	0,1
1112	4	Gastu arruntetarako transf. eta dirulaguntzak Transferencias y subvenciones gastos corrientes	6.820,9	0,1
1112	7	Kapital eragiketetako transf. eta dirulaguntzak Transferencias y subvenciones operaciones capital	224,4	0,0
1113		Datuak Babesteko Euskal Bulegoa Agencia Vasca de Protección de Datos	1.868,9	0,0
1113	4	Gastu arruntetarako transf. eta dirulaguntzak Transferencias y subvenciones gastos corrientes	1.590,8	0,0
1113	7	Kapital eragiketetako transf. eta dirulaguntzak Transferencias y subvenciones operaciones capital	278,1	0,0
112		Goi Mailako Zuzendaritza Alta Dirección del Gobierno	27.040,1	0,3
1121		Egitura eta Laguntza Estructura y Apoyo	9.284,4	0,1
1121	1	Langile-gastuak Gastos de personal	3.655,7	0,0
1121	2	Funtzionamendu-gastuak Gastos de funcionamiento	4.823,8	0,0
1121	4	Gastu arruntetarako transf. eta dirulaguntzak Transferencias y subvenciones gastos corrientes	307,8	0,0
1121	6	Inbertsio errealak Inversiones reales	457,6	0,0
1121	8	Finantza-aktibo gehikuntza Aumento de activos financieros	39,5	0,0
1122		Erakunde-komunikazioa Comunicación Institucional	2.227,7	0,0
1122	1	Langile-gastuak Gastos de personal	796,7	0,0
1122	2	Funtzionamendu-gastuak Gastos de funcionamiento	1.387,1	0,0
1122	4	Gastu arruntetarako transf. eta dirulaguntzak Transferencias y subvenciones gastos corrientes	5,4	0,0

MILA / MILES

PROGRAMA PROGRAMA	KAPITULUA CAPITULO		2008	% GUZTIRA % TOTAL
1122	6	Inbertsio errealak <i>Inversiones reales</i>	38,5	0,0
1123		Lehendakariordetza <i>Vicepresidencia</i>	12.489,5	0,1
1123	1	Langile-gastuak <i>Gastos de personal</i>	8.326,5	0,1
1123	2	Funtzionamendu-gastuak <i>Gastos de funcionamiento</i>	3.647,9	0,0
1123	6	Inbertsio errealak <i>Inversiones reales</i>	459,4	0,0
1123	8	Finantza-aktiboen gehikuntza <i>Aumento de activos financieros</i>	55,7	0,0
1124		Ekonomia eta Gizarte Euskal Kontseilua <i>Consejo Económico y Social Vasco</i>	1.792,0	0,0
1124	4	Gastu arruntetarako transf. eta dirulaguntzak <i>Transferencias y subvenciones gastos corrientes</i>	1.754,5	0,0
1124	7	Kapital eragiketetako transf. eta dirulaguntzak <i>Transferencias y subvenciones operaciones capital</i>	37,4	0,0
1125		Euskadiko Aholku Batzorde Juridikoa <i>Comisión Jurídica Asesora de Euskadi</i>	1.246,5	0,0
1125	1	Langile-gastuak <i>Gastos de personal</i>	1.161,0	0,0
1125	2	Funtzionamendu-gastuak <i>Gastos de funcionamiento</i>	85,5	0,0
12		Administrazio Orokorra <i>Administración General</i>	262.876,2	2,6
121		Administrazio Orokorra <i>Administración General</i>	98.805,4	1,0
1211		Egitura eta Laguntza <i>Estructura y Apoyo</i>	17.171,1	0,2
1211	1	Langile-gastuak <i>Gastos de personal</i>	2.198,6	0,0
1211	2	Funtzionamendu-gastuak <i>Gastos de funcionamiento</i>	10.762,4	0,1
1211	6	Inbertsio errealak <i>Inversiones reales</i>	4.023,0	0,0
1211	8	Finantza-aktiboen gehikuntza <i>Aumento de activos financieros</i>	187,1	0,0
1212		Ondarea eta Zerbitzu Orokorrak <i>Patrimonio y Servicios Generales</i>	32.736,9	0,3
1212	1	Langile-gastuak <i>Gastos de personal</i>	6.243,9	0,1
1212	2	Funtzionamendu-gastuak <i>Gastos de funcionamiento</i>	17.316,4	0,2
1212	6	Inbertsio errealak <i>Inversiones reales</i>	9.176,6	0,1
1213		F. Publikoa, Langileen Hautaketa eta Prestakuntza <i>Función Pública, Selección y Formación Personal</i>	8.578,3	0,1
1213	1	Langile-gastuak <i>Gastos de personal</i>	3.459,1	0,0
1213	2	Funtzionamendu-gastuak <i>Gastos de funcionamiento</i>	476,3	0,0
1213	4	Gastu arruntetarako transf. eta dirulaguntzak <i>Transferencias y subvenciones gastos corrientes</i>	4.532,7	0,0
1213	6	Inbertsio errealak <i>Inversiones reales</i>	14,5	0,0
1213	7	Kapital eragiketetako transf. eta dirulaguntzak <i>Transferencias y subvenciones operaciones capital</i>	95,7	0,0
1214		Informatika eta Telekomunikazioak <i>Informática y Telecomunicaciones</i>	37.446,6	0,4
1214	1	Langile-gastuak <i>Gastos de personal</i>	676,9	0,0
1214	2	Funtzionamendu-gastuak <i>Gastos de funcionamiento</i>	26.878,4	0,3

MILA / MILES

PROGRAMA PROGRAMA	KAPITULUA CAPITULO		2008	% GUZTIRA % TOTAL
1214	6	Inbertsio errealak <i>Inversiones reales</i>	162,3	0,0
1214	7	Kapital eragiketetako transf. eta dirulaguntzak <i>Transferencias y subvenciones operaciones capital</i>	9.729,0	0,1
1215		Administrazioaren Ibilgailuen Atala <i>Parque Móvil de la Administración</i>	2.872,6	0,0
1215	1	Langile-gastuak <i>Gastos de personal</i>	472,2	0,0
1215	2	Funtzionamendu-gastuak <i>Gastos de funcionamiento</i>	1.466,4	0,0
1215	6	Inbertsio errealak <i>Inversiones reales</i>	934,0	0,0
122		Hainbat Sail eta Kreditu Orokorra <i>Diversos Departamentos y Crédito Global</i>	164.070,7	1,7
1221		Hainbat Sail <i>Diversos Departamentos</i>	146.986,3	1,5
1221	1	Langile-gastuak <i>Gastos de personal</i>	84.020,7	0,8
1221	2	Funtzionamendu-gastuak <i>Gastos de funcionamiento</i>	30.877,5	0,3
1221	3	Finantza-gastuak <i>Gastos financieros</i>	18,0	0,0
1221	4	Gastu arruntetarako transf. eta dirulaguntzak <i>Transferencias y subvenciones gastos corrientes</i>	6.704,9	0,1
1221	6	Inbertsio errealak <i>Inversiones reales</i>	25.365,2	0,3
1222		Kreditu Orokorra <i>Crédito Global</i>	17.084,4	0,2
1222	2	Funtzionamendu-gastuak <i>Gastos de funcionamiento</i>	12.115,0	0,1
1222	4	Gastu arruntetarako transf. eta dirulaguntzak <i>Transferencias y subvenciones gastos corrientes</i>	4.969,4	0,0
13		Kanpo Harremanak <i>Relaciones Exteriores</i>	59.398,4	0,6
131		Kanpo Harremanak eta Garapen Lankidetzak <i>Acción Exterior y Cooperación para el Desarrollo</i>	59.398,4	0,6
1311		Kanpo Harremanak <i>Acción Exterior</i>	14.398,4	0,1
1311	1	Langile-gastuak <i>Gastos de personal</i>	4.263,7	0,0
1311	2	Funtzionamendu-gastuak <i>Gastos de funcionamiento</i>	3.064,9	0,0
1311	4	Gastu arruntetarako transf. eta dirulaguntzak <i>Transferencias y subvenciones gastos corrientes</i>	4.404,9	0,0
1311	6	Inbertsio errealak <i>Inversiones reales</i>	2.235,4	0,0
1311	7	Kapital eragiketetako transf. eta dirulaguntzak <i>Transferencias y subvenciones operaciones capital</i>	429,4	0,0
1312		Garapen Lankidetzak <i>Cooperación al Desarrollo</i>	45.000,0	0,5
1312	1	Langile-gastuak <i>Gastos de personal</i>	361,7	0,0
1312	7	Kapital eragiketetako transf. eta dirulaguntzak <i>Transferencias y subvenciones operaciones capital</i>	44.638,3	0,4
14		Justizia <i>Justicia</i>	162.891,3	1,6
141		Justizia <i>Justicia</i>	162.891,3	1,6
1411		Justizi Administrazioa <i>Administración de Justicia</i>	133.161,9	1,3
1411	1	Langile-gastuak <i>Gastos de personal</i>	82.124,2	0,8
1411	2	Funtzionamendu-gastuak <i>Gastos de funcionamiento</i>	30.927,4	0,3

MILA / MILES

PROGRAMA PROGRAMA	KAPITULUA CAPITULO		2008	% GUZTIRA % TOTAL
1411	4	Gastu arruntetarako transf. eta dirulaguntzak <i>Transferencias y subvenciones gastos corrientes</i>	1.875,6	0,0
1411	6	Inbertsio errealak <i>Inversiones reales</i>	17.506,6	0,2
1411	7	Kapital eragiketetako transf. eta dirulaguntzak <i>Transferencias y subvenciones operaciones capital</i>	572,1	0,0
1411	8	Finantza-aktiboen gehikuntza <i>Aumento de activos financieros</i>	156,0	0,0
1412		Justizia <i>Justicia</i>	29.729,4	0,3
1412	1	Langile-gastuak <i>Gastos de personal</i>	5.606,8	0,1
1412	2	Funtzionamendu-gastuak <i>Gastos de funcionamiento</i>	9.278,9	0,1
1412	4	Gastu arruntetarako transf. eta dirulaguntzak <i>Transferencias y subvenciones gastos corrientes</i>	14.778,8	0,1
1412	7	Kapital eragiketetako transf. eta dirulaguntzak <i>Transferencias y subvenciones operaciones capital</i>	64,9	0,0
2		HERRI BABESA ETA HERRITARREN SEGURTASUNA PROTECCIÓN CIVIL Y SEGURIDAD CIUDADANA	636.860,4	6,4
22		Herri Segurtasuna eta Babesa <i>Seguridad y Protección Civil</i>	636.860,4	6,4
221		Segurtasun eta Herri Babeseko Adm.Orokorra <i>Admón. General de Seguridad y Protección Civil</i>	13.009,0	0,1
2211		Egitura eta Laguntza <i>Estructura y apoyo</i>	13.009,0	0,1
2211	1	Langile-gastuak <i>Gastos de personal</i>	4.343,0	0,0
2211	2	Funtzionamendu-gastuak <i>Gastos de funcionamiento</i>	5.364,6	0,1
2211	4	Gastu arruntetarako transf. eta dirulaguntzak <i>Transferencias y subvenciones gastos corrientes</i>	2.984,7	0,0
2211	6	Inbertsio errealak <i>Inversiones reales</i>	249,8	0,0
2211	8	Finantza-aktiboen gehikuntza <i>Aumento de activos financieros</i>	66,8	0,0
222		Segurtasuna <i>Seguridad</i>	617.807,0	6,2
2221		Trafikoa <i>Tráfico</i>	15.401,4	0,2
2221	1	Langile-gastuak <i>Gastos de personal</i>	4.368,1	0,0
2221	2	Funtzionamendu-gastuak <i>Gastos de funcionamiento</i>	3.944,9	0,0
2221	4	Gastu arruntetarako transf. eta dirulaguntzak <i>Transferencias y subvenciones gastos corrientes</i>	340,0	0,0
2221	6	Inbertsio errealak <i>Inversiones reales</i>	6.748,3	0,1
2222		Euskal Herriko Poliziaren Prestakuntza <i>Formación de la Policía de Euskadi</i>	14.962,5	0,2
2222	4	Gastu arruntetarako transf. eta dirulaguntzak <i>Transferencias y subvenciones gastos corrientes</i>	12.880,0	0,1
2222	7	Kapital eragiketetako transf. eta dirulaguntzak <i>Transferencias y subvenciones operaciones capital</i>	2.082,5	0,0
2223		Ertzaintza Zerbitzuan <i>Ertzaintza en Servicio</i>	587.443,1	5,9
2223	1	Langile-gastuak <i>Gastos de personal</i>	398.746,2	4,0
2223	2	Funtzionamendu-gastuak <i>Gastos de funcionamiento</i>	145.383,4	1,5
2223	3	Finantza-gastuak <i>Gastos financieros</i>	113,0	0,0
2223	4	Gastu arruntetarako transf. eta dirulaguntzak <i>Transferencias y subvenciones gastos corrientes</i>	1.837,5	0,0

MILA / MILES

PROGRAMA PROGRAMA	KAPITULUA CAPITULO		2008	% GUZTIRA % TOTAL
2223	6	Inbertsio errealak <i>Inversiones reales</i>	34.960,7	0,4
2223	8	Finantza-aktiboen gehikuntza <i>Aumento de activos financieros</i>	6.402,4	0,1
223		Herri Babesa <i>Protección Civil</i>	6.044,4	0,1
2231		Larrialdiei aurre egitea <i>Atención de Emergencias</i>	6.044,4	0,1
2231	1	Langile-gastuak <i>Gastos de personal</i>	1.512,2	0,0
2231	2	Funtzionamendu-gastuak <i>Gastos de funcionamiento</i>	2.880,6	0,0
2231	4	Gastu arruntetarako transf. eta dirulaguntzak <i>Transferencias y subvenciones gastos corrientes</i>	770,9	0,0
2231	6	Inbertsio errealak <i>Inversiones reales</i>	880,7	0,0
3		GIZARTE SEGURTASUNA, BABESA ETA SUSTAPENA SEGURIDAD, PROTECCIÓN Y PROMOCIÓN SOCIAL	465.217,7	4,7
31		Gizarte Segurtasuna eta Babesa <i>Seguridad y Protección Social</i>	390.887,2	3,9
311		Administrazio Orokorra, Segurtasuna <i>Administración General, Seguridad</i>	37.330,5	0,4
3111		Egitura eta Laguntza <i>Estructura y Apoyo</i>	8.532,9	0,1
3111	1	Langile-gastuak <i>Gastos de personal</i>	4.848,4	0,0
3111	2	Funtzionamendu-gastuak <i>Gastos de funcionamiento</i>	3.022,7	0,0
3111	4	Gastu arruntetarako transf. eta dirulaguntzak <i>Transferencias y subvenciones gastos corrientes</i>	169,7	0,0
3111	6	Inbertsio errealak <i>Inversiones reales</i>	402,2	0,0
3111	8	Finantza-aktiboen gehikuntza <i>Aumento de activos financieros</i>	89,9	0,0
3112		Lan eta Gizarte Segurantzaren eta Laneko Osasuna <i>Trabajo y Seguridad Social y Salud Laboral</i>	28.797,6	0,3
3112	1	Langile-gastuak <i>Gastos de personal</i>	6.160,5	0,1
3112	2	Funtzionamendu-gastuak <i>Gastos de funcionamiento</i>	684,7	0,0
3112	4	Gastu arruntetarako transf. eta dirulaguntzak <i>Transferencias y subvenciones gastos corrientes</i>	20.790,8	0,2
3112	7	Kapital eragiketarako transf. eta dirulaguntzak <i>Transferencias y subvenciones operaciones capital</i>	1.161,6	0,0
312		Gizarte Ekintza <i>Acción Social</i>	351.012,0	3,5
3121		Gizarteratzea <i>Inserción Social</i>	248.181,8	2,5
3121	1	Langile-gastuak <i>Gastos de personal</i>	799,3	0,0
3121	2	Funtzionamendu-gastuak <i>Gastos de funcionamiento</i>	395,5	0,0
3121	4	Gastu arruntetarako transf. eta dirulaguntzak <i>Transferencias y subvenciones gastos corrientes</i>	245.755,0	2,5
3121	7	Kapital eragiketarako transf. eta dirulaguntzak <i>Transferencias y subvenciones operaciones capital</i>	1.232,0	0,0
3122		Inmigrazioa <i>Inmigración</i>	7.348,6	0,1
3122	1	Langile-gastuak <i>Gastos de personal</i>	281,6	0,0
3122	2	Funtzionamendu-gastuak <i>Gastos de funcionamiento</i>	2.424,5	0,0
3122	4	Gastu arruntetarako transf. eta dirulaguntzak <i>Transferencias y subvenciones gastos corrientes</i>	4.642,4	0,0

MILA / MILES

PROGRAMA PROGRAMA	KAPITULUA CAPITULO		2008	% GUZTIRA % TOTAL
3123		Gizarte Zerbitzuak <i>Servicios Sociales</i>	26.408,1	0,3
3123	1	Langile-gastuak <i>Gastos de personal</i>	1.755,2	0,0
3123	2	Funtzionamendu-gastuak <i>Gastos de funcionamiento</i>	5.195,0	0,1
3123	4	Gastu arruntetarako transf. eta dirulaguntzak <i>Transferencias y subvenciones gastos corrientes</i>	19.277,8	0,2
3123	7	Kapital eragiketetako transf. eta dirulaguntzak <i>Transferencias y subvenciones operaciones capital</i>	180,0	0,0
3124		Familia <i>Familia</i>	69.073,6	0,7
3124	1	Langile-gastuak <i>Gastos de personal</i>	583,9	0,0
3124	2	Funtzionamendu-gastuak <i>Gastos de funcionamiento</i>	707,1	0,0
3124	4	Gastu arruntetarako transf. eta dirulaguntzak <i>Transferencias y subvenciones gastos corrientes</i>	67.782,6	0,7
313		Lan Harremanak <i>Relaciones Laborales</i>	2.544,8	0,0
3131		Gizarte Solaskidetzaren Garapena <i>Desarrollo de la Interlocución Social</i>	2.544,8	0,0
3131	4	Gastu arruntetarako transf. eta dirulaguntzak <i>Transferencias y subvenciones gastos corrientes</i>	2.430,8	0,0
3131	7	Kapital eragiketetako transf. eta dirulaguntzak <i>Transferencias y subvenciones operaciones capital</i>	114,0	0,0
32		Gizarte Sustapena <i>Promoción Social</i>	74.330,5	0,7
321		Enplegu Sustapena <i>Promoción del Empleo</i>	41.405,1	0,4
3211		Enplegua <i>Empleo</i>	33.925,5	0,3
3211	1	Langile-gastuak <i>Gastos de personal</i>	847,1	0,0
3211	2	Funtzionamendu-gastuak <i>Gastos de funcionamiento</i>	74,0	0,0
3211	4	Gastu arruntetarako transf. eta dirulaguntzak <i>Transferencias y subvenciones gastos corrientes</i>	31.778,0	0,3
3211	6	Inbertsio errealak <i>Inversiones reales</i>	857,8	0,0
3211	7	Kapital eragiketetako transf. eta dirulaguntzak <i>Transferencias y subvenciones operaciones capital</i>	368,6	0,0
3212		Gizarte Ekonomia <i>Economía Social</i>	6.507,7	0,1
3212	1	Langile-gastuak <i>Gastos de personal</i>	647,5	0,0
3212	2	Funtzionamendu-gastuak <i>Gastos de funcionamiento</i>	23,9	0,0
3212	4	Gastu arruntetarako transf. eta dirulaguntzak <i>Transferencias y subvenciones gastos corrientes</i>	3.644,5	0,0
3212	7	Kapital eragiketetako transf. eta dirulaguntzak <i>Transferencias y subvenciones operaciones capital</i>	2.191,8	0,0
3213		Euskadiko Kooperatiben Goren Kontseilua <i>Consejo Superior de Cooperativas de Euskadi</i>	971,9	0,0
3213	4	Gastu arruntetarako transf. eta dirulaguntzak <i>Transferencias y subvenciones gastos corrientes</i>	961,6	0,0
3213	7	Kapital eragiketetako transf. eta dirulaguntzak <i>Transferencias y subvenciones operaciones capital</i>	10,4	0,0
322		Gizarte eta Kultur Sustapena <i>Promoción Socio-Cultural</i>	12.054,0	0,1
3221		Emakumeen Aukera Berdintasuna Sustatzea <i>Promoción de Igualdad Oportunidades para la Mujer</i>	6.502,5	0,1
3221	4	Gastu arruntetarako transf. eta dirulaguntzak <i>Transferencias y subvenciones gastos corrientes</i>	6.502,5	0,1

MILA / MILES

PROGRAMA PROGRAMA	KAPITULUA CAPITULO		2008	% GUZTIRA % TOTAL
3222		Gazteria eta Gizarte Ekintza <i>Juventud y Acción Comunitaria</i>	5.551,5	0,1
3222	1	Langile-gastuak <i>Gastos de personal</i>	885,8	0,0
3222	2	Funtzionamendu-gastuak <i>Gastos de funcionamiento</i>	1.649,0	0,0
3222	4	Gastu arruntetarako transf. eta dirulaguntzak <i>Transferencias y subvenciones gastos corrientes</i>	1.479,6	0,0
3222	6	Inbertsio errealak <i>Inversiones reales</i>	231,2	0,0
3222	7	Kapital eragiketetako transf. eta dirulaguntzak <i>Transferencias y subvenciones operaciones capital</i>	1.306,0	0,0
323		Arautu Gabeko Lanbide Heziketa <i>Formación Profesional no reglada</i>	20.871,3	0,2
3231		Prestakuntza <i>Formación</i>	20.871,3	0,2
3231	1	Langile-gastuak <i>Gastos de personal</i>	738,9	0,0
3231	2	Funtzionamendu-gastuak <i>Gastos de funcionamiento</i>	161,4	0,0
3231	4	Gastu arruntetarako transf. eta dirulaguntzak <i>Transferencias y subvenciones gastos corrientes</i>	19.971,0	0,2
4		IZAERA SOZIALEKO ONDASUN PUBLIKOEN EKOIZPENA PRODUCCION DE BIENES PÚBLICOS DE CARÁCTER SOCIAL	6.187.443,3	62,3
41		Osasuna <i>Sanidad</i>	3.179.260,4	32,0
411		Osasuna <i>Sanidad</i>	3.179.260,4	32,0
4111		Administrazio Orokorra: Egitura eta Laguntza <i>Administración General: Estructura y Apoyo</i>	21.410,8	0,2
4111	1	Langile-gastuak <i>Gastos de personal</i>	9.944,9	0,1
4111	2	Funtzionamendu-gastuak <i>Gastos de funcionamiento</i>	6.147,8	0,1
4111	6	Inbertsio errealak <i>Inversiones reales</i>	5.025,8	0,1
4111	8	Finantza-aktibo gehikuntza <i>Aumento de activos financieros</i>	292,2	0,0
4112		Osasun Finantzaketa eta Kontratazioa <i>Financiación y Contratación Sanitaria</i>	2.480.446,8	25,0
4112	1	Langile-gastuak <i>Gastos de personal</i>	12.176,0	0,1
4112	2	Funtzionamendu-gastuak <i>Gastos de funcionamiento</i>	2.343.991,6	23,6
4112	4	Gastu arruntetarako transf. eta dirulaguntzak <i>Transferencias y subvenciones gastos corrientes</i>	590,5	0,0
4112	7	Kapital eragiketetako transf. eta dirulaguntzak <i>Transferencias y subvenciones operaciones capital</i>	123.688,8	1,2
4113		Osasun Publikoa <i>Salud Pública</i>	32.305,4	0,3
4113	1	Langile-gastuak <i>Gastos de personal</i>	17.343,7	0,2
4113	2	Funtzionamendu-gastuak <i>Gastos de funcionamiento</i>	13.697,7	0,1
4113	4	Gastu arruntetarako transf. eta dirulaguntzak <i>Transferencias y subvenciones gastos corrientes</i>	987,1	0,0
4113	6	Inbertsio errealak <i>Inversiones reales</i>	276,9	0,0
4114		Osasun Plangintza eta Antolamendua <i>Planificación y Ordenación Sanitaria</i>	6.576,4	0,1
4114	1	Langile-gastuak <i>Gastos de personal</i>	3.092,3	0,0
4114	2	Funtzionamendu-gastuak <i>Gastos de funcionamiento</i>	442,9	0,0

MILA / MILES

PROGRAMA PROGRAMA	KAPITULUA CAPITULO		2008	% GUZTIRA % TOTAL
4114	4	Gastu arruntetarako transf. eta dirulaguntzak <i>Transferencias y subvenciones gastos corrientes</i>	3.011,3	0,0
4114	7	Kapital eragiketetako transf. eta dirulaguntzak <i>Transferencias y subvenciones operaciones capital</i>	30,0	0,0
4115		Farmazia eta Laguntza ortoprotesikoa <i>Farmacia y Prestación ortoprotésica</i>	638.521,0	6,4
4115	1	Langile-gastuak <i>Gastos de personal</i>	2.031,9	0,0
4115	2	Funtzionamendu-gastuak <i>Gastos de funcionamiento</i>	1.190,2	0,0
4115	4	Gastu arruntetarako transf. eta dirulaguntzak <i>Transferencias y subvenciones gastos corrientes</i>	635.298,8	6,4
42		Hezkuntza <i>Educación</i>	2.367.846,9	23,8
421		Hezkuntzako Administrazio Orokorra <i>Administración General de Educación</i>	53.124,5	0,5
4211		Egitura eta Laguntza <i>Estructura y Apoyo</i>	53.124,5	0,5
4211	1	Langile-gastuak <i>Gastos de personal</i>	25.487,6	0,3
4211	2	Funtzionamendu-gastuak <i>Gastos de funcionamiento</i>	22.715,1	0,2
4211	4	Gastu arruntetarako transf. eta dirulaguntzak <i>Transferencias y subvenciones gastos corrientes</i>	20,8	0,0
4211	6	Inbertsio errealak <i>Inversiones reales</i>	93,0	0,0
4211	8	Finantza-aktiboen gehikuntza <i>Aumento de activos financieros</i>	4.808,0	0,0
422		Irakaskuntza <i>Enseñanza</i>	2.184.648,5	22,0
4221		Haur eta Lehen Hezkuntza <i>Educación Infantil y Primaria</i>	814.856,8	8,2
4221	1	Langile-gastuak <i>Gastos de personal</i>	407.179,2	4,1
4221	2	Funtzionamendu-gastuak <i>Gastos de funcionamiento</i>	13.629,8	0,1
4221	4	Gastu arruntetarako transf. eta dirulaguntzak <i>Transferencias y subvenciones gastos corrientes</i>	330.946,9	3,3
4221	6	Inbertsio errealak <i>Inversiones reales</i>	46.683,6	0,5
4221	7	Kapital eragiketetako transf. eta dirulaguntzak <i>Transferencias y subvenciones operaciones capital</i>	16.417,3	0,2
4222		Bigarren Hezk., Osabidezkoa eta Lanbide Heziketa <i>Educ. Secundaria, Compensatoria y Formación Profes.</i>	895.864,0	9,0
4222	1	Langile-gastuak <i>Gastos de personal</i>	491.566,6	4,9
4222	2	Funtzionamendu-gastuak <i>Gastos de funcionamiento</i>	43.579,8	0,4
4222	4	Gastu arruntetarako transf. eta dirulaguntzak <i>Transferencias y subvenciones gastos corrientes</i>	313.479,8	3,2
4222	6	Inbertsio errealak <i>Inversiones reales</i>	42.255,0	0,4
4222	7	Kapital eragiketetako transf. eta dirulaguntzak <i>Transferencias y subvenciones operaciones capital</i>	4.982,8	0,1
4223		Unibertsitateko Irakaskuntza <i>Enseñanza Universitaria</i>	327.787,2	3,3
4223	2	Funtzionamendu-gastuak <i>Gastos de funcionamiento</i>	82,7	0,0
4223	4	Gastu arruntetarako transf. eta dirulaguntzak <i>Transferencias y subvenciones gastos corrientes</i>	290.851,2	2,9
4223	7	Kapital eragiketetako transf. eta dirulaguntzak <i>Transferencias y subvenciones operaciones capital</i>	36.853,3	0,4
4224		Araubide Bereziko Irakaskuntzak <i>Enseñanzas de Régimen Especial</i>	52.433,0	0,5

MILA / MILES

PROGRAMA PROGRAMA	KAPITULUA CAPITULO		2008	% GUZTIRA % TOTAL
4224	1	Langile-gastuak <i>Gastos de personal</i>	25.835,4	0,3
4224	2	Funtzionamendu-gastuak <i>Gastos de funcionamiento</i>	3.776,5	0,0
4224	4	Gastu arruntetarako transf. eta dirulaguntzak <i>Transferencias y subvenciones gastos corrientes</i>	21.622,0	0,2
4224	6	Inbertsio errealak <i>Inversiones reales</i>	1.199,1	0,0
4225		Hezkuntza Berritzea eta Irakasleak Etengabe Prest. <i>Innovación Educ. y Form. Perman. del Profesorado</i>	48.066,2	0,5
4225	1	Langile-gastuak <i>Gastos de personal</i>	33.276,9	0,3
4225	2	Funtzionamendu-gastuak <i>Gastos de funcionamiento</i>	8.882,0	0,1
4225	4	Gastu arruntetarako transf. eta dirulaguntzak <i>Transferencias y subvenciones gastos corrientes</i>	5.501,1	0,1
4225	6	Inbertsio errealak <i>Inversiones reales</i>	406,2	0,0
4226		Etengabeko Ikaskuntza eta Helduen Hezkuntza <i>Aprendizaje Permanente y Ed. Personas Adultas EPA</i>	45.641,3	0,5
4226	1	Langile-gastuak <i>Gastos de personal</i>	26.882,0	0,3
4226	2	Funtzionamendu-gastuak <i>Gastos de funcionamiento</i>	4.610,0	0,0
4226	4	Gastu arruntetarako transf. eta dirulaguntzak <i>Transferencias y subvenciones gastos corrientes</i>	13.766,8	0,1
4226	6	Inbertsio errealak <i>Inversiones reales</i>	382,5	0,0
423		Hezkuntza Sustapena <i>Promoción Educativa</i>	130.073,9	1,3
4231		Hezkuntza Sustapena <i>Promoción Educativa</i>	130.073,9	1,3
4231	1	Langile-gastuak <i>Gastos de personal</i>	15.158,6	0,2
4231	2	Funtzionamendu-gastuak <i>Gastos de funcionamiento</i>	48.434,9	0,5
4231	4	Gastu arruntetarako transf. eta dirulaguntzak <i>Transferencias y subvenciones gastos corrientes</i>	66.480,4	0,7
43		Etxebizitza eta Hirigintza <i>Vivienda y Urbanismo</i>	210.529,2	2,1
431		Etxebizitza eta Hirigintza <i>Vivienda y urbanismo</i>	210.529,2	2,1
4311		Egitura eta Laguntza <i>Estructura y Apoyo</i>	3.163,4	0,0
4311	1	Langile-gastuak <i>Gastos de personal</i>	2.194,6	0,0
4311	2	Funtzionamendu-gastuak <i>Gastos de funcionamiento</i>	891,8	0,0
4311	6	Inbertsio errealak <i>Inversiones reales</i>	2,0	0,0
4311	8	Finantza-aktiboen gehikuntza <i>Aumento de activos financieros</i>	75,0	0,0
4312		Etxebizitza <i>Vivienda</i>	201.165,0	2,0
4312	1	Langile-gastuak <i>Gastos de personal</i>	9.111,9	0,1
4312	2	Funtzionamendu-gastuak <i>Gastos de funcionamiento</i>	10.344,2	0,1
4312	3	Finantza-gastuak <i>Gastos financieros</i>	3.030,5	0,0
4312	4	Gastu arruntetarako transf. eta dirulaguntzak <i>Transferencias y subvenciones gastos corrientes</i>	20.394,8	0,2
4312	6	Inbertsio errealak <i>Inversiones reales</i>	69.661,5	0,7

MILA / MILES

PROGRAMA PROGRAMA	KAPITULUA CAPITULO		2008	% GUZTIRA % TOTAL
4312	7	Kapital eragiketetako transf. eta dirulaguntzak <i>Transferencias y subvenciones operaciones capital</i>	88.622,1	0,9
4313		Lurralde Antolamendua <i>Ordenación Territorial</i>	6.200,8	0,1
4313	1	Langile-gastuak <i>Gastos de personal</i>	1.241,3	0,0
4313	2	Funtzionamendu-gastuak <i>Gastos de funcionamiento</i>	3.242,8	0,0
4313	7	Kapital eragiketetako transf. eta dirulaguntzak <i>Transferencias y subvenciones operaciones capital</i>	1.456,8	0,0
4313	8	Finantza-aktiboen gehikuntza <i>Aumento de activos financieros</i>	260,0	0,0
44		Gizarte Ongizatea <i>Bienestar Comunitario</i>	76.106,1	0,8
442		Ingurumenaren Babesa <i>Protección del Medio Ambiente</i>	53.179,0	0,5
4420		Egitura eta Laguntza <i>Estructura y Apoyo</i>	5.667,4	0,1
4420	1	Langile-gastuak <i>Gastos de personal</i>	2.450,2	0,0
4420	2	Funtzionamendu-gastuak <i>Gastos de funcionamiento</i>	1.237,4	0,0
4420	6	Inbertsio errealak <i>Inversiones reales</i>	1.939,8	0,0
4420	8	Finantza-aktiboen gehikuntza <i>Aumento de activos financieros</i>	40,0	0,0
4421		Ingurumenaren Babesa <i>Protección del Medio Ambiente</i>	47.511,7	0,5
4421	1	Langile-gastuak <i>Gastos de personal</i>	4.583,3	0,0
4421	2	Funtzionamendu-gastuak <i>Gastos de funcionamiento</i>	21.407,7	0,2
4421	4	Gastu arruntetarako transf. eta dirulaguntzak <i>Transferencias y subvenciones gastos corrientes</i>	8.702,0	0,1
4421	6	Inbertsio errealak <i>Inversiones reales</i>	2.101,4	0,0
4421	7	Kapital eragiketetako transf. eta dirulaguntzak <i>Transferencias y subvenciones operaciones capital</i>	10.717,3	0,1
443		Gizarte Ongizateko Beste Zerbitzu Batzuk <i>Otros Servicios de Bienestar Comunitario</i>	22.927,0	0,2
4431		Kontsumoa <i>Consumo</i>	4.714,8	0,0
4431	1	Langile-gastuak <i>Gastos de personal</i>	683,8	0,0
4431	2	Funtzionamendu-gastuak <i>Gastos de funcionamiento</i>	2.215,2	0,0
4431	4	Gastu arruntetarako transf. eta dirulaguntzak <i>Transferencias y subvenciones gastos corrientes</i>	1.676,7	0,0
4431	6	Inbertsio errealak <i>Inversiones reales</i>	20,6	0,0
4431	7	Kapital eragiketetako transf. eta dirulaguntzak <i>Transferencias y subvenciones operaciones capital</i>	118,5	0,0
4432		Lurraldeko Politika <i>Política Regional</i>	18.212,3	0,2
4432	1	Langile-gastuak <i>Gastos de personal</i>	162,3	0,0
4432	2	Funtzionamendu-gastuak <i>Gastos de funcionamiento</i>	50,0	0,0
4432	7	Kapital eragiketetako transf. eta dirulaguntzak <i>Transferencias y subvenciones operaciones capital</i>	18.000,0	0,2
45		Kultura <i>Cultura</i>	226.239,5	2,3
451		Kultura <i>Cultura</i>	226.239,5	2,3

MILA / MILES

PROGRAMA PROGRAMA	KAPITULUA CAPITULO		2008	% GUZTIRA % TOTAL
4511		Egitura eta Laguntza <i>Estructura y Apoyo</i>	5.795,9	0,1
4511	1	Langile-gastuak <i>Gastos de personal</i>	2.448,0	0,0
4511	2	Funtzionamendu-gastuak <i>Gastos de funcionamiento</i>	1.994,1	0,0
4511	4	Gastu arruntetarako transf. eta dirulaguntzak <i>Transferencias y subvenciones gastos corrientes</i>	1.075,0	0,0
4511	6	Inbertsio errealak <i>Inversiones reales</i>	226,0	0,0
4511	8	Finantza-aktiboen gehikuntza <i>Aumento de activos financieros</i>	52,8	0,0
4512		Kirolak <i>Deportes</i>	9.719,3	0,1
4512	1	Langile-gastuak <i>Gastos de personal</i>	1.118,2	0,0
4512	2	Funtzionamendu-gastuak <i>Gastos de funcionamiento</i>	1.190,1	0,0
4512	4	Gastu arruntetarako transf. eta dirulaguntzak <i>Transferencias y subvenciones gastos corrientes</i>	6.991,0	0,1
4512	6	Inbertsio errealak <i>Inversiones reales</i>	120,0	0,0
4512	7	Kapital eragiketetako transf. eta dirulaguntzak <i>Transferencias y subvenciones operaciones capital</i>	300,0	0,0
4513		Kulturaren Sustapena <i>Promoción de la Cultura</i>	25.834,6	0,3
4513	1	Langile-gastuak <i>Gastos de personal</i>	729,7	0,0
4513	2	Funtzionamendu-gastuak <i>Gastos de funcionamiento</i>	1.656,9	0,0
4513	4	Gastu arruntetarako transf. eta dirulaguntzak <i>Transferencias y subvenciones gastos corrientes</i>	18.631,6	0,2
4513	7	Kapital eragiketetako transf. eta dirulaguntzak <i>Transferencias y subvenciones operaciones capital</i>	2.337,6	0,0
4513	8	Finantza-aktiboen gehikuntza <i>Aumento de activos financieros</i>	2.478,8	0,0
4514		Ondare Historiko Artistikoa <i>Patrimonio Histórico Artístico</i>	41.959,0	0,4
4514	1	Langile-gastuak <i>Gastos de personal</i>	1.738,6	0,0
4514	2	Funtzionamendu-gastuak <i>Gastos de funcionamiento</i>	3.118,1	0,0
4514	4	Gastu arruntetarako transf. eta dirulaguntzak <i>Transferencias y subvenciones gastos corrientes</i>	11.422,6	0,1
4514	6	Inbertsio errealak <i>Inversiones reales</i>	9.010,0	0,1
4514	7	Kapital eragiketetako transf. eta dirulaguntzak <i>Transferencias y subvenciones operaciones capital</i>	13.664,7	0,1
4514	8	Finantza-aktiboen gehikuntza <i>Aumento de activos financieros</i>	3.005,1	0,0
4515		Gizarte Hedabideak <i>Medios de Comunicación Social</i>	142.930,7	1,4
4515	4	Gastu arruntetarako transf. eta dirulaguntzak <i>Transferencias y subvenciones gastos corrientes</i>	129.400,2	1,3
4515	7	Kapital eragiketetako transf. eta dirulaguntzak <i>Transferencias y subvenciones operaciones capital</i>	13.530,4	0,1
46		Komunitate eta Gizarte Zerbitzuak <i>Otros Servicios Comunitarios y Sociales</i>	8.375,9	0,1
461		Herritarren Parte Hartzea <i>Participación Ciudadana</i>	8.375,9	0,1
4611		Hauteskundeak <i>Procesos Electorales</i>	8.375,9	0,1
4611	1	Langile-gastuak <i>Gastos de personal</i>	929,0	0,0

MILA / MILES

PROGRAMA PROGRAMA	KAPITULUA CAPITULO		2008	% GUZTIRA % TOTAL
4611	2	Funtzionamendu-gastuak <i>Gastos de funcionamiento</i>	1.043,0	0,0
4611	4	Gastu arruntetarako transf. eta dirulaguntzak <i>Transferencias y subvenciones gastos corrientes</i>	6.300,0	0,1
4611	6	Inbertsio errealak <i>Inversiones reales</i>	104,0	0,0
47		Euskararen Sustapena <i>Promoción del Euskera</i>	119.085,4	1,2
471		Euskararen Sustapena <i>Promoción del Euskera</i>	119.085,4	1,2
4711		Hizkuntza Politika <i>Política Lingüística</i>	54.304,9	0,5
4711	1	Langile-gastuak <i>Gastos de personal</i>	2.530,0	0,0
4711	2	Funtzionamendu-gastuak <i>Gastos de funcionamiento</i>	4.363,7	0,0
4711	4	Gastu arruntetarako transf. eta dirulaguntzak <i>Transferencias y subvenciones gastos corrientes</i>	44.690,7	0,4
4711	6	Inbertsio errealak <i>Inversiones reales</i>	1.848,0	0,0
4711	7	Kapital eragiketetako transf. eta dirulaguntzak <i>Transferencias y subvenciones operaciones capital</i>	872,6	0,0
4712		Administrazio Publikoaren Hizkuntza Normalkuntza <i>Normalización Lingüística de la Admón. Pública</i>	16.147,8	0,2
4712	4	Gastu arruntetarako transf. eta dirulaguntzak <i>Transferencias y subvenciones gastos corrientes</i>	16.147,8	0,2
4715		Hezkuntza Sistemaren Euskalduntzea <i>Euskaldunización del Sistema Educativo</i>	48.632,7	0,5
4715	1	Langile-gastuak <i>Gastos de personal</i>	30.418,0	0,3
4715	2	Funtzionamendu-gastuak <i>Gastos de funcionamiento</i>	4.370,1	0,0
4715	4	Gastu arruntetarako transf. eta dirulaguntzak <i>Transferencias y subvenciones gastos corrientes</i>	13.749,1	0,1
4715	6	Inbertsio errealak <i>Inversiones reales</i>	95,5	0,0
5		EKONOMIAZKO ONDASUN PUBLIKOEN EKOIZPENA PRODUCCIÓN BIENES PÚBLICOS DE CARÁCTER ECONÓMICO	1.270.059,9	12,8
51		Oinarrizko Azpiegiturak eta Garraioa <i>Infraestructuras Básicas y Transportes</i>	939.813,9	9,5
511		Herrilan eta Garraioetako Adm. Orok. <i>Administración General de Obras Públicas y Trans.</i>	5.292,7	0,1
5111		Egitura eta Laguntza <i>Estructura y Apoyo</i>	5.292,7	0,1
5111	1	Langile-gastuak <i>Gastos de personal</i>	2.189,8	0,0
5111	2	Funtzionamendu-gastuak <i>Gastos de funcionamiento</i>	2.643,1	0,0
5111	6	Inbertsio errealak <i>Inversiones reales</i>	419,8	0,0
5111	8	Finantza-aktiboen gehikuntza <i>Aumento de activos financieros</i>	40,0	0,0
512		Baliabide Hidraulikoak <i>Recursos Hidráulicos</i>	71.087,5	0,7
5121		Uraren Plangintza eta Administrazioa <i>Planificación y Administración Hidráulica</i>	71.087,5	0,7
5121	4	Gastu arruntetarako transf. eta dirulaguntzak <i>Transferencias y subvenciones gastos corrientes</i>	5.543,0	0,1
5121	7	Kapital eragiketetako transf. eta dirulaguntzak <i>Transferencias y subvenciones operaciones capital</i>	62.544,5	0,6
5121	8	Finantza-aktiboen gehikuntza <i>Aumento de activos financieros</i>	3.000,0	0,0
513		Trenbide-garraioaren Azpiegitura <i>Infraestructura del Transporte Ferroviario</i>	747.544,5	7,5

MILA / MILES

PROGRAMA PROGRAMA	KAPITULUA CAPITULO		2008	% GUZTIRA % TOTAL
5131		Trenbideak <i>Ferrocarriles</i>	132.811,4	1,3
5131	1	Langile-gastuak <i>Gastos de personal</i>	51,4	0,0
5131	2	Funtzionamendu-gastuak <i>Gastos de funcionamiento</i>	923,4	0,0
5131	3	Finantza-gastuak <i>Gastos financieros</i>	3,5	0,0
5131	4	Gastu arruntetarako transf. eta dirulaguntzak <i>Transferencias y subvenciones gastos corrientes</i>	12.404,0	0,1
5131	6	Inbertsio errealak <i>Inversiones reales</i>	40.019,1	0,4
5131	7	Kapital eragiketetako transf. eta dirulaguntzak <i>Transferencias y subvenciones operaciones capital</i>	79.410,0	0,8
5133		Bilboko Hiri Trenbidea (BHT) <i>Ferrocarril Metropolitano Bilbao (FMB)</i>	47.303,1	0,5
5133	1	Langile-gastuak <i>Gastos de personal</i>	382,1	0,0
5133	2	Funtzionamendu-gastuak <i>Gastos de funcionamiento</i>	32,7	0,0
5133	3	Finantza-gastuak <i>Gastos financieros</i>	38,3	0,0
5133	6	Inbertsio errealak <i>Inversiones reales</i>	4.780,0	0,0
5133	7	Kapital eragiketetako transf. eta dirulaguntzak <i>Transferencias y subvenciones operaciones capital</i>	42.070,0	0,4
5134		EAE-KO Trenbide Sare Berria-Berezko Finantzazioa <i>Nueva Red Ferroviaria en la CAE-Finan. Propia</i>	34.030,0	0,3
5134	4	Gastu arruntetarako transf. eta dirulaguntzak <i>Transferencias y subvenciones gastos corrientes</i>	890,0	0,0
5134	6	Inbertsio errealak <i>Inversiones reales</i>	33.140,0	0,3
5135		EAE-KO Trenbide Sare Berria-Kudeaketa Kredituak <i>Nueva Red Ferroviaria en la CAE-Créditos Gestión</i>	533.400,0	5,4
5135	6	Inbertsio errealak <i>Inversiones reales</i>	533.400,0	5,4
514		Bide Azpiegitura eta Lurreko Garraioa <i>Infraestructura Viaria y Transporte Terrestre</i>	80.976,0	0,8
5141		Bide-azpiegituren Plangintza eta Sustapena <i>Planificación y Fomento de Infraestructura Viaria</i>	1.039,1	0,0
5141	1	Langile-gastuak <i>Gastos de personal</i>	160,7	0,0
5141	2	Funtzionamendu-gastuak <i>Gastos de funcionamiento</i>	878,4	0,0
5142		Garraioaren Antolamendua <i>Ordenación del Transporte</i>	79.936,9	0,8
5142	1	Langile-gastuak <i>Gastos de personal</i>	692,7	0,0
5142	2	Funtzionamendu-gastuak <i>Gastos de funcionamiento</i>	1.624,8	0,0
5142	4	Gastu arruntetarako transf. eta dirulaguntzak <i>Transferencias y subvenciones gastos corrientes</i>	34.002,2	0,3
5142	6	Inbertsio errealak <i>Inversiones reales</i>	275,9	0,0
5142	7	Kapital eragiketetako transf. eta dirulaguntzak <i>Transferencias y subvenciones operaciones capital</i>	42.711,3	0,4
5142	8	Finantza-aktibo gehikuntza <i>Aumento de activos financieros</i>	630,0	0,0
515		Portuak eta Itsas Garraioa <i>Puertos y Transporte Marítimo</i>	34.913,2	0,4
5151		Portuen Administrazioa eta Itsas Gaiak <i>Administración Portuaria y Asuntos Marítimos</i>	34.913,2	0,4
5151	1	Langile-gastuak <i>Gastos de personal</i>	2.317,8	0,0

MILA / MILES

PROGRAMA PROGRAMA	KAPITULUA CAPITULO		2008	% GUZTIRA % TOTAL
5151	2	Funtzionamendu-gastuak <i>Gastos de funcionamiento</i>	7.365,2	0,1
5151	3	Finantza-gastuak <i>Gastos financieros</i>	18,0	0,0
5151	4	Gastu arruntetarako transf. eta dirulaguntzak <i>Transferencias y subvenciones gastos corrientes</i>	2.126,1	0,0
5151	6	Inbertsio errealak <i>Inversiones reales</i>	22.886,1	0,2
5151	7	Kapital eragiketetako transf. eta dirulaguntzak <i>Transferencias y subvenciones operaciones capital</i>	200,0	0,0
52		Komunikazioak <i>Comunicaciones</i>	119.209,5	1,2
521		Komunikazioak <i>Comunicaciones</i>	119.209,5	1,2
5211		Euskadi Informazioaren Gizartean Plana <i>Plan Euskadi en la Sociedad de la Información</i>	119.209,5	1,2
5211	1	Langile-gastuak <i>Gastos de personal</i>	69,8	0,0
5211	2	Funtzionamendu-gastuak <i>Gastos de funcionamiento</i>	39.930,4	0,4
5211	4	Gastu arruntetarako transf. eta dirulaguntzak <i>Transferencias y subvenciones gastos corrientes</i>	12.999,2	0,1
5211	6	Inbertsio errealak <i>Inversiones reales</i>	60.213,4	0,6
5211	7	Kapital eragiketetako transf. eta dirulaguntzak <i>Transferencias y subvenciones operaciones capital</i>	2.996,6	0,0
5211	8	Finantza-aktiboen gehikuntza <i>Aumento de activos financieros</i>	3.000,0	0,0
54		Ikerketa Zientifikoa, Teknikoa eta Aplikatua <i>Investigación Científica, Técnica y Aplicada</i>	192.478,2	1,9
541		Ikerketa Zientifikoa, Teknikoa eta Aplikatua <i>Investigación científica, técnica y aplicada</i>	192.478,2	1,9
5411		Nekazaritza eta Arrantza Alorreko Iker. eta Garap. <i>Investigación y Desarrollo Agropesquero</i>	21.392,8	0,2
5411	1	Langile-gastuak <i>Gastos de personal</i>	389,9	0,0
5411	2	Funtzionamendu-gastuak <i>Gastos de funcionamiento</i>	457,0	0,0
5411	4	Gastu arruntetarako transf. eta dirulaguntzak <i>Transferencias y subvenciones gastos corrientes</i>	15.428,2	0,2
5411	7	Kapital eragiketetako transf. eta dirulaguntzak <i>Transferencias y subvenciones operaciones capital</i>	3.305,8	0,0
5411	8	Finantza-aktiboen gehikuntza <i>Aumento de activos financieros</i>	1.812,0	0,0
5412		Ikerketa <i>Investigación</i>	28.187,3	0,3
5412	2	Funtzionamendu-gastuak <i>Gastos de funcionamiento</i>	1.057,3	0,0
5412	4	Gastu arruntetarako transf. eta dirulaguntzak <i>Transferencias y subvenciones gastos corrientes</i>	18.191,6	0,2
5412	6	Inbertsio errealak <i>Inversiones reales</i>	180,0	0,0
5412	7	Kapital eragiketetako transf. eta dirulaguntzak <i>Transferencias y subvenciones operaciones capital</i>	8.758,5	0,1
5413		Teknologia <i>Tecnología</i>	102.898,1	1,0
5413	1	Langile-gastuak <i>Gastos de personal</i>	488,6	0,0
5413	2	Funtzionamendu-gastuak <i>Gastos de funcionamiento</i>	949,2	0,0
5413	4	Gastu arruntetarako transf. eta dirulaguntzak <i>Transferencias y subvenciones gastos corrientes</i>	5.627,1	0,1
5413	7	Kapital eragiketetako transf. eta dirulaguntzak <i>Transferencias y subvenciones operaciones capital</i>	95.833,2	1,0

MILA / MILES

PROGRAMA PROGRAMA	KAPITULUA CAPITULO		2008	% GUZTIRA % TOTAL
5414		Berrikuntzarako Funtza <i>Fondo de Innovación</i>	40.000,0	0,4
5414	7	Kapital eragiketeko transf. eta dirulaguntzak <i>Transferencias y subvenciones operaciones capital</i>	40.000,0	0,4
55		Oinarrizko Informazioa eta Estatistika <i>Información Básica y Estadística</i>	18.558,2	0,2
551		Oinarrizko Informazioa eta Estatistikoa <i>Información Básica y Estadística</i>	18.558,2	0,2
5511		Estatistika <i>Estadística</i>	13.088,7	0,1
5511	4	Gastu arruntetarako transf. eta dirulaguntzak <i>Transferencias y subvenciones gastos corrientes</i>	11.326,0	0,1
5511	7	Kapital eragiketeko transf. eta dirulaguntzak <i>Transferencias y subvenciones operaciones capital</i>	1.762,6	0,0
5512		Meteorologia eta Klimatologia <i>Meteorología y Climatología</i>	5.469,6	0,1
5512	1	Langile-gastuak <i>Gastos de personal</i>	266,9	0,0
5512	2	Funtzionamendu-gastuak <i>Gastos de funcionamiento</i>	3.352,7	0,0
5512	6	Inbertsio errealak <i>Inversiones reales</i>	1.250,0	0,0
5512	7	Kapital eragiketeko transf. eta dirulaguntzak <i>Transferencias y subvenciones operaciones capital</i>	600,0	0,0
6		EKONOMIA-ARAUKETA OROKORRA REGULACIÓN ECONÓMICA DE CARÁCTER GENERAL	26.658,4	0,3
61		Ekonomia-arauketa <i>Regulación Económica</i>	16.518,0	0,2
611		Ekonomi Arauketa <i>Regulación Económica</i>	16.518,0	0,2
6111		Ekonomia eta Gastu Publikoa <i>Economía y Gasto Público</i>	10.886,4	0,1
6111	1	Langile-gastuak <i>Gastos de personal</i>	8.197,0	0,1
6111	2	Funtzionamendu-gastuak <i>Gastos de funcionamiento</i>	2.269,4	0,0
6111	4	Gastu arruntetarako transf. eta dirulaguntzak <i>Transferencias y subvenciones gastos corrientes</i>	420,0	0,0
6112		Zerga-politika <i>Política Fiscal</i>	3.118,9	0,0
6112	1	Langile-gastuak <i>Gastos de personal</i>	1.810,6	0,0
6112	2	Funtzionamendu-gastuak <i>Gastos de funcionamiento</i>	1.268,3	0,0
6112	6	Inbertsio errealak <i>Inversiones reales</i>	40,0	0,0
6113		Joko eta Ikuskizunak <i>Juego y Espectáculos</i>	2.512,7	0,0
6113	1	Langile-gastuak <i>Gastos de personal</i>	1.339,1	0,0
6113	2	Funtzionamendu-gastuak <i>Gastos de funcionamiento</i>	663,5	0,0
6113	6	Inbertsio errealak <i>Inversiones reales</i>	510,0	0,0
63		Finantza-arauketa <i>Regulación Financiera</i>	10.140,4	0,1
631		Finantza-arauketa <i>Regulación Financiera</i>	10.140,4	0,1
6311		Finantza-Politika <i>Política Financiera</i>	10.140,4	0,1
6311	1	Langile-gastuak <i>Gastos de personal</i>	1.484,4	0,0
6311	2	Funtzionamendu-gastuak <i>Gastos de funcionamiento</i>	5.766,0	0,1

MILA / MILES

PROGRAMA PROGRAMA	KAPITULUA CAPITULO		2008	% GUZTIRA % TOTAL
6311	3	Finantza-gastuak <i>Gastos financieros</i>	60,0	0,0
6311	4	Gastu arruntetarako transf. eta dirulaguntzak <i>Transferencias y subvenciones gastos corrientes</i>	145,0	0,0
6311	7	Kapital eragiketetako transf. eta dirulaguntzak <i>Transferencias y subvenciones operaciones capital</i>	2.685,0	0,0
7		EKOIZPEN-SEKTOREEN ARAUTZE EKONOMIKOA REGULACIÓN ECONÓMICA DE SECTORES PRODUCTIVOS	374.348,7	3,8
71		Nekazaritza, Abeltzaintza eta Arrantza <i>Agricultura, Ganadería y Pesca</i>	148.741,2	1,5
711		Nekazaritza, Abeltzaintza eta Arrantza <i>Agricultura, Ganadería y Pesca</i>	148.741,2	1,5
7110		Egitura eta Laguntza <i>Estructura y Apoyo</i>	7.545,8	0,1
7110	1	Langile-gastuak <i>Gastos de personal</i>	2.885,3	0,0
7110	2	Funtzionamendu-gastuak <i>Gastos de funcionamiento</i>	3.632,0	0,0
7110	4	Gastu arruntetarako transf. eta dirulaguntzak <i>Transferencias y subvenciones gastos corrientes</i>	190,0	0,0
7110	6	Inbertsio errealak <i>Inversiones reales</i>	775,0	0,0
7110	8	Finantza-aktiboen gehikuntza <i>Aumento de activos financieros</i>	63,6	0,0
7111		Nekazaritza, eta Landaren eta Itsasertzaren gar. <i>Agricultura y Desarrollo Rural y Litoral</i>	90.159,5	0,9
7111	1	Langile-gastuak <i>Gastos de personal</i>	2.252,5	0,0
7111	2	Funtzionamendu-gastuak <i>Gastos de funcionamiento</i>	2.626,0	0,0
7111	4	Gastu arruntetarako transf. eta dirulaguntzak <i>Transferencias y subvenciones gastos corrientes</i>	71.107,2	0,7
7111	6	Inbertsio errealak <i>Inversiones reales</i>	33,8	0,0
7111	7	Kapital eragiketetako transf. eta dirulaguntzak <i>Transferencias y subvenciones operaciones capital</i>	14.140,0	0,1
7112		Arrantza <i>Pesca</i>	14.234,8	0,1
7112	1	Langile-gastuak <i>Gastos de personal</i>	1.712,8	0,0
7112	2	Funtzionamendu-gastuak <i>Gastos de funcionamiento</i>	2.303,0	0,0
7112	4	Gastu arruntetarako transf. eta dirulaguntzak <i>Transferencias y subvenciones gastos corrientes</i>	1.667,7	0,0
7112	6	Inbertsio errealak <i>Inversiones reales</i>	120,0	0,0
7112	7	Kapital eragiketetako transf. eta dirulaguntzak <i>Transferencias y subvenciones operaciones capital</i>	8.431,3	0,1
7113		Elikagaien Sustapena eta Kalitatea <i>Promoción y Calidad Alimentaria</i>	36.801,0	0,4
7113	1	Langile-gastuak <i>Gastos de personal</i>	2.184,0	0,0
7113	2	Funtzionamendu-gastuak <i>Gastos de funcionamiento</i>	1.057,0	0,0
7113	4	Gastu arruntetarako transf. eta dirulaguntzak <i>Transferencias y subvenciones gastos corrientes</i>	12.980,0	0,1
7113	6	Inbertsio errealak <i>Inversiones reales</i>	35,0	0,0
7113	7	Kapital eragiketetako transf. eta dirulaguntzak <i>Transferencias y subvenciones operaciones capital</i>	20.545,0	0,2
72		Industria <i>Industria</i>	139.513,1	1,4
721		Industria <i>Industria</i>	139.513,1	1,4

MILA / MILES


PROGRAMA PROGRAMA	KAPITULUA CAPITULO		2008	% GUZTIRA % TOTAL
7211		Egitura eta Laguntza <i>Estructura y Apoyo</i>	17.357,3	0,2
7211	1	Langile-gastuak <i>Gastos de personal</i>	12.092,4	0,1
7211	2	Funtzionamendu-gastuak <i>Gastos de funcionamiento</i>	3.393,8	0,0
7211	6	Inbertsio errealak <i>Inversiones reales</i>	1.751,2	0,0
7211	8	Finantza-aktiboen gehikuntza <i>Aumento de activos financieros</i>	120,0	0,0
7212		Industria Garapena eta Ekintzaileen Laguntza <i>Desarrollo Industrial y Apoyo a Emprendedores</i>	70.092,6	0,7
7212	1	Langile-gastuak <i>Gastos de personal</i>	1.125,0	0,0
7212	2	Funtzionamendu-gastuak <i>Gastos de funcionamiento</i>	238,1	0,0
7212	4	Gastu arruntetarako transf. eta dirulaguntzak <i>Transferencias y subvenciones gastos corrientes</i>	20.210,9	0,2
7212	7	Kapital eragiketetako transf. eta dirulaguntzak <i>Transferencias y subvenciones operaciones capital</i>	12.855,8	0,1
7212	8	Finantza-aktiboen gehikuntza <i>Aumento de activos financieros</i>	35.662,9	0,4
7213		Industria Segurtasuna <i>Seguridad Industrial</i>	1.139,6	0,0
7213	1	Langile-gastuak <i>Gastos de personal</i>	731,7	0,0
7213	2	Funtzionamendu-gastuak <i>Gastos de funcionamiento</i>	401,7	0,0
7213	6	Inbertsio errealak <i>Inversiones reales</i>	6,2	0,0
7214		Berrikuntza eta Lehiakortasun Estrategia <i>Innovación y Estrategia de Competitividad</i>	50.923,6	0,5
7214	1	Langile-gastuak <i>Gastos de personal</i>	724,0	0,0
7214	2	Funtzionamendu-gastuak <i>Gastos de funcionamiento</i>	93,8	0,0
7214	4	Gastu arruntetarako transf. eta dirulaguntzak <i>Transferencias y subvenciones gastos corrientes</i>	30.452,8	0,3
7214	7	Kapital eragiketetako transf. eta dirulaguntzak <i>Transferencias y subvenciones operaciones capital</i>	1.270,0	0,0
7214	8	Finantza-aktiboen gehikuntza <i>Aumento de activos financieros</i>	18.382,9	0,2
73		Energia <i>Energía</i>	9.863,1	0,1
731		Energia <i>Energía</i>	9.863,1	0,1
7311		Energia eta Meatze Politika eta Garapena <i>Política y Desarrollo Energético y Minero</i>	9.863,1	0,1
7311	1	Langile-gastuak <i>Gastos de personal</i>	539,6	0,0
7311	2	Funtzionamendu-gastuak <i>Gastos de funcionamiento</i>	328,3	0,0
7311	4	Gastu arruntetarako transf. eta dirulaguntzak <i>Transferencias y subvenciones gastos corrientes</i>	627,3	0,0
7311	7	Kapital eragiketetako transf. eta dirulaguntzak <i>Transferencias y subvenciones operaciones capital</i>	8.368,0	0,1
75		Turismoa <i>Turismo</i>	23.249,8	0,2
751		Turismoa <i>Turismo</i>	23.249,8	0,2
7511		Turismoa <i>Turismo</i>	23.249,8	0,2
7511	1	Langile-gastuak <i>Gastos de personal</i>	761,8	0,0

MILA / MILES

PROGRAMA PROGRAMA	KAPITULUA CAPITULO		2008	% GUZTIRA % TOTAL
7511	2	Funtzionamendu-gastuak <i>Gastos de funcionamiento</i>	3.909,0	0,0
7511	4	Gastu arruntetarako transf. eta dirulaguntzak <i>Transferencias y subvenciones gastos corrientes</i>	14.425,0	0,1
7511	6	Inbertsio errealak <i>Inversiones reales</i>	418,1	0,0
7511	7	Kapital eragiketetako transf. eta dirulaguntzak <i>Transferencias y subvenciones operaciones capital</i>	2.480,2	0,0
7511	8	Finantza-aktibo gehikuntza <i>Aumento de activos financieros</i>	1.255,6	0,0
76		Merkataritza <i>Comercio</i>	52.981,4	0,5
761		Merkataritza <i>Comercio</i>	52.981,4	0,5
7612		Barne Merkataritza <i>Comercio Interior</i>	31.612,6	0,3
7612	1	Langile-gastuak <i>Gastos de personal</i>	610,8	0,0
7612	2	Funtzionamendu-gastuak <i>Gastos de funcionamiento</i>	1.315,5	0,0
7612	4	Gastu arruntetarako transf. eta dirulaguntzak <i>Transferencias y subvenciones gastos corrientes</i>	5.827,3	0,1
7612	6	Inbertsio errealak <i>Inversiones reales</i>	150,0	0,0
7612	7	Kapital eragiketetako transf. eta dirulaguntzak <i>Transferencias y subvenciones operaciones capital</i>	11.688,7	0,1
7612	8	Finantza-aktibo gehikuntza <i>Aumento de activos financieros</i>	12.020,2	0,1
7613		Kanpo Merkat.aren Sustapena eta Lankidetzak Ekon. <i>Promoción Comercio Exterior y Cooper. Económica</i>	21.368,8	0,2
7613	1	Langile-gastuak <i>Gastos de personal</i>	618,2	0,0
7613	2	Funtzionamendu-gastuak <i>Gastos de funcionamiento</i>	446,9	0,0
7613	4	Gastu arruntetarako transf. eta dirulaguntzak <i>Transferencias y subvenciones gastos corrientes</i>	15.058,4	0,2
7613	8	Finantza-aktibo gehikuntza <i>Aumento de activos financieros</i>	5.245,3	0,1
9		BESTE ADM. PUBLIKO BATZUEKIKO FINANTZA-HARREMANAK RELACIONES FINANCIERAS CON OTRAS ADMONES. PÚBLICAS	160.394,6	1,6
91		Euskal Alor Publikoarekiko finantza-harremanak <i>Relaciones Financieras con el Sector Público Vasco</i>	160.394,6	1,6
911		Euskal Alor Publikoarekiko finantza-harremanak <i>Relaciones Financieras con el Sector Público Vasco</i>	160.394,6	1,6
9119		Bestelako Finantza-harr., Euskal Alor Publikoarekin <i>Otras Relaciones Financieras con Sec. Públi. Vasco</i>	160.394,6	1,6
9119	4	Gastu arruntetarako transf. eta dirulaguntzak <i>Transferencias y subvenciones gastos corrientes</i>	88.306,6	0,9
9119	7	Kapital eragiketetako transf. eta dirulaguntzak <i>Transferencias y subvenciones operaciones capital</i>	72.088,0	0,7
		GUZTIRA TOTAL	9.939.662,0	100



Sailkapen Funtzional-Organikoa
Clasificación Funcional-Orgánica



Administrazio Orokorra
Administración General

FUNTZ.-TALDE/SEKZIOEN ARABERAKO LABURP. - GASTUA
RESUMEN POR GRUPO FUNCIONAL; SECCIÓN - GASTO

ORGANIKOA / ORGANICA

EKONOMIKOA / ECONOMICA

FUNTZIONALA / FUNCIONAL

MILA / MILES

FUNTZIO TALDEA GRUPO FUNCIONAL	SEKZIOA SECCIÓN		2008	% GUZTIRA % TOTAL
0		ZOR PUBLIKOA DEUDA PÚBLICA	267.045,3	2,7
0	90	Zor Publikoa Deuda Pública	267.045,3	2,7
1		ZERBITZU OROKORRAK SERVICIOS DE CARÁCTER GENERAL	551.633,7	5,5
1	00	Legebiltzerra Parlamento	30.513,6	0,3
1	01	Lehendakaritza Presidencia	25.910,5	0,3
1	02	Lehendakariordetza Vicepresidencia	13.736,0	0,1
1	03	Ogasun eta Herri Administrazioa Hacienda y Administración Pública	98.805,4	1,0
1	04	Justizia, Lan eta Gizarte Segurantzza Justicia, Empleo y Seguridad Social	155.051,3	1,6
1	07	Etxebizitza eta Gizarte Gaiak Vivienda y Asuntos Sociales	45.000,0	0,5
1	52	Ekonomia eta Gizarte Euskal Kontseilua Consejo Económico y Social Vasco	1.792,0	0,0
1	54	Herri Kontuen Euskal Epaitegia Tribunal Vasco de Cuentas Públicas	7.045,2	0,1
1	55	Datuak Babesteko Euskal Bulegoa Agencia Vasca de Protección de Datos	1.868,9	0,0
1	99	Hainbat Sail Diversos Departamentos	171.910,7	1,7
2		HERRI BABESA ETA HERRITARREN SEGURTASUNA PROTECCIÓN CIVIL Y SEGURIDAD CIUDADANA	636.860,4	6,4
2	05	Herrizaingoa Interior	626.860,4	6,3
2	99	Hainbat Sail Diversos Departamentos	10.000,0	0,1
3		GIZARTE SEGURTASUNA, BABESA ETA SUSTAPENA SEGURIDAD, PROTECCIÓN Y PROMOCIÓN SOCIAL	465.217,7	4,7
3	01	Lehendakaritza Presidencia	6.502,5	0,1
3	04	Justizia, Lan eta Gizarte Segurantzza Justicia, Empleo y Seguridad Social	415.890,4	4,2
3	07	Etxebizitza eta Gizarte Gaiak Vivienda y Asuntos Sociales	33.756,6	0,3
3	10	Kultura Cultura	5.551,5	0,1
3	51	Lan Harremanetarako Kontseilua Consejo de Relaciones Laborales	2.544,8	0,0
3	53	Euskadiko Kooperatiben Goren Kontseilua Consejo Superior de Cooperativas de Euskadi	971,9	0,0
4		IZAERA SOZIALEKO ONDASUN PUBLIKOEN EKOIZPENA PRODUCCION DE BIENES PÚBLICOS DE CARÁCTER SOCIAL	6.187.443,3	62,3
4	03	Ogasun eta Herri Administrazioa Hacienda y Administración Pública	34.360,1	0,3
4	05	Herrizaingoa Interior	8.375,9	0,1
4	06	Industria, Merkataritza eta Turismoa Industria, Comercio y Turismo	4.714,8	0,0
4	07	Etxebizitza eta Gizarte Gaiak Vivienda y Asuntos Sociales	204.328,4	2,1
4	08	Hezkuntza, Unibertsitate eta Ikerketa Educación, Universidades e Investigación	2.407.479,6	24,2

MILA / MILES

FUNTZIO TALDEA GRUPO FUNCIONAL	SEKZIOA SECCIÓN		2008	% GUZTIRA % TOTAL
4	09	Osasuna Sanidad	3.159.260,4	31,8
4	10	Kultura Cultura	272.544,3	2,7
4	11	Ingurumen eta Lurralde Antolamendua Medio Ambiente y Ordenación del Territorio	59.379,8	0,6
4	99	Hainbat Sail Diversos Departamentos	37.000,0	0,4
5		EKONOMIAZKO ONDASUN PUBLIKOEN EKOIZPENA PRODUCCIÓN BIENES PÚBLICOS DE CARÁCTER ECONÓMICO	1.270.059,9	12,8
5	01	Lehendakaritza Presidencia	40.000,0	0,4
5	02	Lehendakariordetza Vicepresidencia	3.550,0	0,0
5	03	Ogasun eta Herri Administrazioa Hacienda y Administración Pública	21.328,7	0,2
5	04	Justizia, Lan eta Gizarte Segurantz Justicia, Empleo y Seguridad Social	293,3	0,0
5	06	Industria, Merkataritza eta Turismoa Industria, Comercio y Turismo	118.831,6	1,2
5	08	Hezkuntza, Unibertsitate eta Ikerketa Educación, Universidades e Investigación	28.187,3	0,3
5	09	Osasuna Sanidad	3.314,6	0,0
5	10	Kultura Cultura	169,1	0,0
5	11	Ingurumen eta Lurralde Antolamendua Medio Ambiente y Ordenación del Territorio	71.087,5	0,7
5	12	Garraio eta Herri Lanak Transportes y Obras Públicas	874.321,0	8,8
5	13	Nekazaritza, Arrantza eta Elikadura Agricultura, Pesca y Alimentación	21.392,8	0,2
5	99	Hainbat Sail Diversos Departamentos	87.584,0	0,9
6		EKONOMIA-ARAUKETA OROKORRA REGULACIÓN ECONÓMICA DE CARÁCTER GENERAL	26.658,4	0,3
6	03	Ogasun eta Herri Administrazioa Hacienda y Administración Pública	24.145,8	0,2
6	05	Herrizaingoa Interior	2.512,7	0,0
7		EKOIZPEN-SEKTOREEN ARAUTZE EKONOMIKOA REGULACIÓN ECONÓMICA DE SECTORES PRODUCTIVOS	374.348,7	3,8
7	06	Industria, Merkataritza eta Turismoa Industria, Comercio y Turismo	225.607,5	2,3
7	13	Nekazaritza, Arrantza eta Elikadura Agricultura, Pesca y Alimentación	148.741,2	1,5
9		BESTE ADM. PUBLIKO BATZUEKIKO FINANTZA-HARREMANAK RELACIONES FINANCIERAS CON OTRAS ADMONES. PÚBLICAS	160.394,6	1,6
9	95	Erakundeen Baliabideak eta Konpromisoak Recursos y Compromisos Institucionales	160.394,6	1,6
		GUZTIRA TOTAL	9.939.662,0	100

Administrazio Orokorra
Administración General

FUNTZIO/SEKZIOEN ARABERAKO LABURPENA - GASTUA
RESUMEN POR FUNCIÓN; SECCIÓN - GASTO

ORGANIKOA / ORGANICA

EKONOMIKOA / ECONOMICA

FUNTZIONALA / FUNCIONAL

MILA / MILES

FUNTZIOA FUNCIÓN	SEKZIOA SECCIÓN		2008	% GUZTIRA % TOTAL
0		ZOR PUBLIKOA DEUDA PÚBLICA	267.045,3	2,7
01		Zor Publikoa Deuda Pública	267.045,3	2,7
01	90	Zor Publikoa Deuda Pública	267.045,3	2,7
1		ZERBITZU OROKORRAK SERVICIOS DE CARÁCTER GENERAL	551.633,7	5,5
11		Jauriaritzaren eta E.A.E.aren Goi Mailako Zutzta. Alta Dirección de la Com. Autónoma y del Gobierno	66.467,8	0,7
11	00	Legebiltzarra Parlamento	30.513,6	0,3
11	01	Lehendakaritza Presidencia	11.512,1	0,1
11	02	Lehendakariordetza Vicepresidencia	13.736,0	0,1
11	52	Ekonomia eta Gizarte Euskal Kontseilua Consejo Económico y Social Vasco	1.792,0	0,0
11	54	Herri Kontuen Euskal Epaitegia Tribunal Vasco de Cuentas Públicas	7.045,2	0,1
11	55	Datuak Babesteko Euskal Bulegoa Agencia Vasca de Protección de Datos	1.868,9	0,0
12		Administrazio Orokorra Administración General	262.876,2	2,6
12	03	Ogasun eta Herri Administrazioa Hacienda y Administración Pública	98.805,4	1,0
12	99	Hainbat Sail Diversos Departamentos	164.070,7	1,7
13		Kanpo Harremanak Relaciones Exteriores	59.398,4	0,6
13	01	Lehendakaritza Presidencia	14.398,4	0,1
13	07	Etxebizitza eta Gizarte Gaiak Vivienda y Asuntos Sociales	45.000,0	0,5
14		Justizia Justicia	162.891,3	1,6
14	04	Justizia, Lan eta Gizarte Segurantzaren Justicia, Empleo y Seguridad Social	155.051,3	1,6
14	99	Hainbat Sail Diversos Departamentos	7.840,0	0,1
2		HERRI BABESA ETA HERRITARREN SEGURTASUNA PROTECCIÓN CIVIL Y SEGURIDAD CIUDADANA	636.860,4	6,4
22		Herri Seguratasuna eta Babesa Seguridad y Protección Civil	636.860,4	6,4
22	05	Herrizaingoa Interior	626.860,4	6,3
22	99	Hainbat Sail Diversos Departamentos	10.000,0	0,1
3		GIZARTE SEGURTASUNA, BABESA ETA SUSTAPENA SEGURIDAD, PROTECCIÓN Y PROMOCIÓN SOCIAL	465.217,7	4,7
31		Gizarte Seguratasuna eta Babesa Seguridad y Protección Social	390.887,2	3,9
31	04	Justizia, Lan eta Gizarte Segurantzaren Justicia, Empleo y Seguridad Social	354.585,8	3,6
31	07	Etxebizitza eta Gizarte Gaiak Vivienda y Asuntos Sociales	33.756,6	0,3
31	51	Lan Harremanetarako Kontseilua Consejo de Relaciones Laborales	2.544,8	0,0
32		Gizarte Sustapena Promoción Social	74.330,5	0,7

MILA / MILES

FUNTZIOA FUNCION	SEKZIOA SECCION		2008	% GUZTIRA % TOTAL
32	01	Lehendakaritza <i>Presidencia</i>	6.502,5	0,1
32	04	Justizia, Lan eta Gizarte Segurantzza <i>Justicia, Empleo y Seguridad Social</i>	61.304,5	0,6
32	10	Kultura <i>Cultura</i>	5.551,5	0,1
32	53	Euskadiko Kooperatiben Goren Kontseilua <i>Consejo Superior de Cooperativas de Euskadi</i>	971,9	0,0
4		IZAERA SOZIALEKO ONDASUN PUBLIKOEN EKOIZPENA PRODUCCION DE BIENES PUBLICOS DE CARÁCTER SOCIAL	6.187.443,3	62,3
41		Osasuna <i>Sanidad</i>	3.179.260,4	32,0
41	09	Osasuna <i>Sanidad</i>	3.159.260,4	31,8
41	99	Hainbat Sail <i>Diversos Departamentos</i>	20.000,0	0,2
42		Hezkuntza <i>Educación</i>	2.367.846,9	23,8
42	08	Hezkuntza, Unibertsitate eta Ikerketa <i>Educación, Universidades e Investigación</i>	2.358.846,9	23,7
42	99	Hainbat Sail <i>Diversos Departamentos</i>	9.000,0	0,1
43		Etxebizitza eta Hirigintza <i>Vivienda y Urbanismo</i>	210.529,2	2,1
43	07	Etxebizitza eta Gizarte Gaiak <i>Vivienda y Asuntos Sociales</i>	204.328,4	2,1
43	11	Ingurumen eta Lurralde Antolamendua <i>Medio Ambiente y Ordenación del Territorio</i>	6.200,8	0,1
44		Gizarte Ongizatea <i>Bienestar Comunitario</i>	76.106,1	0,8
44	03	Ogasun eta Herri Administrazioa <i>Hacienda y Administración Pública</i>	18.212,3	0,2
44	06	Industria, Merkataritza eta Turismoa <i>Industria, Comercio y Turismo</i>	4.714,8	0,0
44	11	Ingurumen eta Lurralde Antolamendua <i>Medio Ambiente y Ordenación del Territorio</i>	53.179,0	0,5
45		Kultura <i>Cultura</i>	226.239,5	2,3
45	10	Kultura <i>Cultura</i>	218.239,5	2,2
45	99	Hainbat Sail <i>Diversos Departamentos</i>	8.000,0	0,1
46		Komunitate eta Gizarte Zerbitzuak <i>Otros Servicios Comunitarios y Sociales</i>	8.375,9	0,1
46	05	Herrizaingoa <i>Interior</i>	8.375,9	0,1
47		Euskararen Sustapena <i>Promoción del Euskera</i>	119.085,4	1,2
47	03	Ogasun eta Herri Administrazioa <i>Hacienda y Administración Pública</i>	16.147,8	0,2
47	08	Hezkuntza, Unibertsitate eta Ikerketa <i>Educación, Universidades e Investigación</i>	48.632,7	0,5
47	10	Kultura <i>Cultura</i>	54.304,9	0,5
5		EKONOMIAZKO ONDASUN PUBLIKOEN EKOIZPENA PRODUCCION BIENES PUBLICOS DE CARÁCTER ECONÓMICO	1.270.059,9	12,8
51		Oinarriko Azpiegiturak eta Garraioa <i>Infraestructuras Básicas y Transportes</i>	939.813,9	9,5
51	11	Ingurumen eta Lurralde Antolamendua <i>Medio Ambiente y Ordenación del Territorio</i>	71.087,5	0,7
51	12	Garraio eta Herri Lanak <i>Transportes y Obras Públicas</i>	868.726,4	8,7
52		Komunikazioak <i>Comunicaciones</i>	119.209,5	1,2

MILA / MILES

FUNTZIOA FUNCION	SEKZIOA SECCION		2008	% GUZTIRA % TOTAL
52	02	Lehendakariordetza <i>Vicepresidencia</i>	3.550,0	0,0
52	03	Ogasun eta Herri Administrazioa <i>Hacienda y Administración Pública</i>	8.240,0	0,1
52	04	Justizia, Lan eta Gizarte Segurantzak <i>Justicia, Empleo y Seguridad Social</i>	293,3	0,0
52	06	Industria, Merkataritza eta Turismoa <i>Industria, Comercio y Turismo</i>	15.933,4	0,2
52	09	Osasuna <i>Sanidad</i>	3.314,6	0,0
52	10	Kultura <i>Cultura</i>	169,1	0,0
52	12	Garraio eta Herri Lanak <i>Transportes y Obras Públicas</i>	125,0	0,0
52	99	Hainbat Sail <i>Diversos Departamentos</i>	87.584,0	0,9
54		Ikerketa Zientifikoa, Teknikoa eta Aplikatua <i>Investigación Científica, Técnica y Aplicada</i>	192.478,2	1,9
54	01	Lehendakaritza <i>Presidencia</i>	40.000,0	0,4
54	06	Industria, Merkataritza eta Turismoa <i>Industria, Comercio y Turismo</i>	102.898,1	1,0
54	08	Hezkuntza, Unibertsitate eta Ikerketa <i>Educación, Universidades e Investigación</i>	28.187,3	0,3
54	13	Nekazaritza, Arrantza eta Elikadura <i>Agricultura, Pesca y Alimentación</i>	21.392,8	0,2
55		Oinarrizko Informazioa eta Estatistikoa <i>Información Básica y Estadística</i>	18.558,2	0,2
55	03	Ogasun eta Herri Administrazioa <i>Hacienda y Administración Pública</i>	13.088,7	0,1
55	12	Garraio eta Herri Lanak <i>Transportes y Obras Públicas</i>	5.469,6	0,1
6		EKONOMIA-ARAUKETA OROKORRA REGULACIÓN ECONÓMICA DE CARÁCTER GENERAL	26.658,4	0,3
61		Ekonomia-arauketa <i>Regulación Económica</i>	16.518,0	0,2
61	03	Ogasun eta Herri Administrazioa <i>Hacienda y Administración Pública</i>	14.005,4	0,1
61	05	Herrizaingoa <i>Interior</i>	2.512,7	0,0
63		Finantza-arauketa <i>Regulación Financiera</i>	10.140,4	0,1
63	03	Ogasun eta Herri Administrazioa <i>Hacienda y Administración Pública</i>	10.140,4	0,1
7		EKOIZPEN-SEKTOREEN ARAUTZE EKONOMIKOA REGULACIÓN ECONÓMICA DE SECTORES PRODUCTIVOS	374.348,7	3,8
71		Nekazaritza, Abeltzaintza eta Arrantza <i>Agricultura, Ganadería y Pesca</i>	148.741,2	1,5
71	13	Nekazaritza, Arrantza eta Elikadura <i>Agricultura, Pesca y Alimentación</i>	148.741,2	1,5
72		Industria <i>Industria</i>	139.513,1	1,4
72	06	Industria, Merkataritza eta Turismoa <i>Industria, Comercio y Turismo</i>	139.513,1	1,4
73		Energia <i>Energía</i>	9.863,1	0,1
73	06	Industria, Merkataritza eta Turismoa <i>Industria, Comercio y Turismo</i>	9.863,1	0,1
75		Turismoa <i>Turismo</i>	23.249,8	0,2
75	06	Industria, Merkataritza eta Turismoa <i>Industria, Comercio y Turismo</i>	23.249,8	0,2
76		Merkataritza <i>Comercio</i>	52.981,4	0,5

MILA / MILES

FUNTZIOA FUNCION	SEKZIOA SECCION		2008	% GUZTIRA % TOTAL
76	06	Industria, Merkataritza eta Turismoa <i>Industria, Comercio y Turismo</i>	52.981,4	0,5
9		BESTE ADM. PUBLIKO BATZUEKIKO FINANTZA-HARREMANAK RELACIONES FINANCIERAS CON OTRAS ADMONES. PÚBLICAS	160.394,6	1,6
91		Euskal Alor Publikoarekiko finantza-harremanak <i>Relaciones Financieras con el Sector Público Vasco</i>	160.394,6	1,6
91	95	Erakundeen Ballabideak eta Konpromisoak <i>Recursos y Compromisos Institucionales</i>	160.394,6	1,6
		GUZTIRA TOTAL	9.939.662,0	100

Administrazio Orokorra
Administración General

PROGRAMA/SEKZIOEN ARABERAKO LABURP, - GASTUA
RESUMEN POR PROGRAMA; SECCIÓN - GASTO

ORGANIKOA / ORGANICA

EKONOMIKOA / ECONOMICA

FUNTZIONALA / FUNCIONAL

MILA / MILES

PROGRAMA PROGRAMA	SEKZIOA SECCIÓN		2008	% GUZTIRA % TOTAL
0		ZOR PUBLIKOA DEUDA PÚBLICA	267.045,3	2,7
01		Zor Publikoa Deuda Pública	267.045,3	2,7
011		EAEren eta bere EE.AA.en Zor Publikoa Deuda Pública de la CAE y de sus OO.AA.	267.045,3	2,7
0111		Zor Publikoa Deuda Pública	267.045,3	2,7
0111	90	Zor Publikoa Deuda Pública	267.045,3	2,7
1		ZERBITZU OROKORRAK SERVICIOS DE CARÁCTER GENERAL	551.633,7	5,5
11		Jauriaritzaren eta E.A.E.aren Goi Mailako Zuztza. Alta Dirección de la Com. Autónoma y del Gobierno	66.467,8	0,7
111		Erakunde-organoak Organos Institucionales	39.427,8	0,4
1111		Legebiltzara Parlamento	30.513,6	0,3
1111	00	Legebiltzara Parlamento	30.513,6	0,3
1112		Herri Kontuen Euskal Epaitegia Tribunal Vasco de Cuentas Públicas	7.045,2	0,1
1112	54	Herri Kontuen Euskal Epaitegia Tribunal Vasco de Cuentas Públicas	7.045,2	0,1
1113		Datuak Babesteko Euskal Bulegoa Agencia Vasca de Protección de Datos	1.868,9	0,0
1113	55	Datuak Babesteko Euskal Bulegoa Agencia Vasca de Protección de Datos	1.868,9	0,0
112		Goi Mailako Zuzendaritza Alta Dirección del Gobierno	27.040,1	0,3
1121		Egitura eta Laguntza Estructura y Apoyo	9.284,4	0,1
1121	01	Lehendakaritza Presidencia	9.284,4	0,1
1122		Erakunde-komunikazioa Comunicación Institucional	2.227,7	0,0
1122	01	Lehendakaritza Presidencia	2.227,7	0,0
1123		Lehendakariordetza Vicepresidencia	12.489,5	0,1
1123	02	Lehendakariordetza Vicepresidencia	12.489,5	0,1
1124		Ekonomia eta Gizarte Euskal Kontseilua Consejo Económico y Social Vasco	1.792,0	0,0
1124	52	Ekonomia eta Gizarte Euskal Kontseilua Consejo Económico y Social Vasco	1.792,0	0,0
1125		Euskadiko Aholku Batzorde Juridikoa Comisión Jurídica Asesora de Euskadi	1.246,5	0,0
1125	02	Lehendakariordetza Vicepresidencia	1.246,5	0,0
12		Administrazio Orokorra Administración General	262.876,2	2,6
121		Administrazio Orokorra Administración General	98.805,4	1,0
1211		Egitura eta Laguntza Estructura y Apoyo	17.171,1	0,2
1211	03	Ogasun eta Herri Administrazioa Hacienda y Administración Pública	17.171,1	0,2
1212		Ondarea eta Zerbitzu Orokorrak Patrimonio y Servicios Generales	32.736,9	0,3

MILA / MILES

PROGRAMA PROGRAMA	SEKZIOA SECCION		2008	% GUZTIRA % TOTAL
1212	03	Ogasun eta Herri Administrazioa <i>Hacienda y Administración Pública</i>	32.736,9	0,3
1213		F. Publikoa, Langileen Hautaketa eta Prestakuntza <i>Función Pública, Selección y Formación Personal</i>	8.578,3	0,1
1213	03	Ogasun eta Herri Administrazioa <i>Hacienda y Administración Pública</i>	8.578,3	0,1
1214		Informatika eta Telekomunikazioak <i>Informática y Telecomunicaciones</i>	37.446,6	0,4
1214	03	Ogasun eta Herri Administrazioa <i>Hacienda y Administración Pública</i>	37.446,6	0,4
1215		Administrazioaren Ibilgailuen Atala <i>Parque Móvil de la Administración</i>	2.872,6	0,0
1215	03	Ogasun eta Herri Administrazioa <i>Hacienda y Administración Pública</i>	2.872,6	0,0
122		Hainbat Sail eta Kreditu Orokorra <i>Diversos Departamentos y Crédito Global</i>	164.070,7	1,7
1221		Hainbat Sail <i>Diversos Departamentos</i>	146.986,3	1,5
1221	99	Hainbat Sail <i>Diversos Departamentos</i>	146.986,3	1,5
1222		Kreditu Orokorra <i>Crédito Global</i>	17.084,4	0,2
1222	99	Hainbat Sail <i>Diversos Departamentos</i>	17.084,4	0,2
13		Kanpo Harremanak <i>Relaciones Exteriores</i>	59.398,4	0,6
131		Kanpo Harremanak eta Garapen Lankidetzak <i>Acción Exterior y Cooperación para el Desarrollo</i>	59.398,4	0,6
1311		Kanpo Harremanak <i>Acción Exterior</i>	14.398,4	0,1
1311	01	Lehendakaritza <i>Presidencia</i>	14.398,4	0,1
1312		Garapen Lankidetzak <i>Cooperación al Desarrollo</i>	45.000,0	0,5
1312	07	Etxebizitza eta Gizarte Gaiak <i>Vivienda y Asuntos Sociales</i>	45.000,0	0,5
14		Justizia <i>Justicia</i>	162.891,3	1,6
141		Justizia <i>Justicia</i>	162.891,3	1,6
1411		Justizi Administrazioa <i>Administración de Justicia</i>	133.161,9	1,3
1411	04	Justizia, Lan eta Gizarte Segurantzak <i>Justicia, Empleo y Seguridad Social</i>	125.321,9	1,3
1411	99	Hainbat Sail <i>Diversos Departamentos</i>	7.840,0	0,1
1412		Justizia <i>Justicia</i>	29.729,4	0,3
1412	04	Justizia, Lan eta Gizarte Segurantzak <i>Justicia, Empleo y Seguridad Social</i>	29.729,4	0,3
2		HERRI BABESA ETA HERRITARREN SEGURTASUNA PROTECCIÓN CIVIL Y SEGURIDAD CIUDADANA	636.860,4	6,4
22		Herri Segurtasuna eta Babesa <i>Seguridad y Protección Civil</i>	636.860,4	6,4
221		Segurtasun eta Herri Babeseko Adm.Orokorra <i>Admón. General de Seguridad y Protección Civil</i>	13.009,0	0,1
2211		Egitura eta Laguntza <i>Estructura y apoyo</i>	13.009,0	0,1
2211	05	Herrizaingoa <i>Interior</i>	13.009,0	0,1
222		Segurtasuna <i>Seguridad</i>	617.807,0	6,2
2221		Trafikoa <i>Tráfico</i>	15.401,4	0,2

MILA / MILES

PROGRAMA PROGRAMA	SEKZIOA SECCIÓN		2008	% GUZTIRA % TOTAL
2221	05	Herrizaingoa <i>Interior</i>	15.401,4	0,2
2222		Euskal Herriko Poliziaren Prestakuntza <i>Formación de la Policía de Euskadi</i>	14.962,5	0,2
2222	05	Herrizaingoa <i>Interior</i>	14.962,5	0,2
2223		Ertzaintza Zerbitzuan <i>Ertzaintza en Servicio</i>	587.443,1	5,9
2223	05	Herrizaingoa <i>Interior</i>	577.443,1	5,8
2223	99	Hainbat Sail <i>Diversos Departamentos</i>	10.000,0	0,1
223		Herri Babesa <i>Protección Civil</i>	6.044,4	0,1
2231		Larrialdiei aurre egitea <i>Atención de Emergencias</i>	6.044,4	0,1
2231	05	Herrizaingoa <i>Interior</i>	6.044,4	0,1
3		GIZARTE SEGURTASUNA, BABESA ETA SUSTAPENA SEGURIDAD, PROTECCIÓN Y PROMOCIÓN SOCIAL	465.217,7	4,7
31		Gizarte Segurtasuna eta Babesa <i>Seguridad y Protección Social</i>	390.887,2	3,9
311		Administrazio Orokorra, Segurtasuna <i>Administración General, Seguridad</i>	37.330,5	0,4
3111		Egitura eta Laguntza <i>Estructura y Apoyo</i>	8.532,9	0,1
3111	04	Justizia, Lan eta Gizarte Segurantzaz <i>Justicia, Empleo y Seguridad Social</i>	8.532,9	0,1
3112		Lan eta Gizarte Segurantzaz eta Laneko Osasunaz <i>Trabajo y Seguridad Social y Salud Laboral</i>	28.797,6	0,3
3112	04	Justizia, Lan eta Gizarte Segurantzaz <i>Justicia, Empleo y Seguridad Social</i>	28.797,6	0,3
312		Gizarte Ekintza <i>Acción Social</i>	351.012,0	3,5
3121		Gizarteratzea <i>Inserción Social</i>	248.181,8	2,5
3121	04	Justizia, Lan eta Gizarte Segurantzaz <i>Justicia, Empleo y Seguridad Social</i>	248.181,8	2,5
3122		Immigrazioa <i>Inmigración</i>	7.348,6	0,1
3122	07	Etxebizitza eta Gizarte Gaiak <i>Vivienda y Asuntos Sociales</i>	7.348,6	0,1
3123		Gizarte Zerbitzuak <i>Servicios Sociales</i>	26.408,1	0,3
3123	07	Etxebizitza eta Gizarte Gaiak <i>Vivienda y Asuntos Sociales</i>	26.408,1	0,3
3124		Familia <i>Familia</i>	69.073,6	0,7
3124	04	Justizia, Lan eta Gizarte Segurantzaz <i>Justicia, Empleo y Seguridad Social</i>	69.073,6	0,7
313		Lan Harremanak <i>Relaciones Laborales</i>	2.544,8	0,0
3131		Gizarte Solaskidetzaren Garapena <i>Desarrollo de la Interlocución Social</i>	2.544,8	0,0
3131	51	Lan Harremanetarako Kontseilua <i>Consejo de Relaciones Laborales</i>	2.544,8	0,0
32		Gizarte Sustapena <i>Promoción Social</i>	74.330,5	0,7
321		Enplegu Sustapena <i>Promoción del Empleo</i>	41.405,1	0,4
3211		Enplegua <i>Empleo</i>	33.925,5	0,3
3211	04	Justizia, Lan eta Gizarte Segurantzaz <i>Justicia, Empleo y Seguridad Social</i>	33.925,5	0,3

MILA / MILES

PROGRAMA PROGRAMA	SEKZIOA SECCION		2008	% GUZTIRA % TOTAL
3212		Gizarte Ekonomia <i>Economía Social</i>	6.507,7	0,1
3212	04	Justizia, Lan eta Gizarte Segurantzza <i>Justicia, Empleo y Seguridad Social</i>	6.507,7	0,1
3213		Euskadiko Kooperatiben Goren Kontseilua <i>Consejo Superior de Cooperativas de Euskadi</i>	971,9	0,0
3213	53	Euskadiko Kooperatiben Goren Kontseilua <i>Consejo Superior de Cooperativas de Euskadi</i>	971,9	0,0
322		Gizarte eta Kultur Sustapena <i>Promoción Socio-Cultural</i>	12.054,0	0,1
3221		Emakumeen Aukera Berdintasuna Sustatzea <i>Promoción de Igualdad Oportunidades para la Mujer</i>	6.502,5	0,1
3221	01	Lehendakaritza <i>Presidencia</i>	6.502,5	0,1
3222		Gazteria eta Gizarte Ekintza <i>Juventud y Acción Comunitaria</i>	5.551,5	0,1
3222	10	Kultura <i>Cultura</i>	5.551,5	0,1
323		Arautu Gabeko Lanbide Heziketa <i>Formación Profesional no reglada</i>	20.871,3	0,2
3231		Prestakuntza <i>Formación</i>	20.871,3	0,2
3231	04	Justizia, Lan eta Gizarte Segurantzza <i>Justicia, Empleo y Seguridad Social</i>	20.871,3	0,2
4		IZAERA SOZIALEKO ONDASUN PUBLIKOEN EKOIZPENA PRODUCCION DE BIENES PÚBLICOS DE CARÁCTER SOCIAL	6.187.443,3	62,3
41		Osasuna <i>Sanidad</i>	3.179.260,4	32,0
411		Osasuna <i>Sanidad</i>	3.179.260,4	32,0
4111		Administrazio Orokorra: Egitura eta Laguntza <i>Administración General: Estructura y Apoyo</i>	21.410,8	0,2
4111	09	Osasuna <i>Sanidad</i>	21.410,8	0,2
4112		Osasun Finantzaketa eta Kontratazioa <i>Financiación y Contratación Sanitaria</i>	2.480.446,8	25,0
4112	09	Osasuna <i>Sanidad</i>	2.460.446,8	24,8
4112	99	Hainbat Sail <i>Diversos Departamentos</i>	20.000,0	0,2
4113		Osasun Publikoa <i>Salud Pública</i>	32.305,4	0,3
4113	09	Osasuna <i>Sanidad</i>	32.305,4	0,3
4114		Osasun Plangintza eta Antolamendua <i>Planificación y Ordenación Sanitaria</i>	6.576,4	0,1
4114	09	Osasuna <i>Sanidad</i>	6.576,4	0,1
4115		Farmazia eta Laguntza ortoprotesikoa <i>Farmacia y Prestación ortoprotésica</i>	638.521,0	6,4
4115	09	Osasuna <i>Sanidad</i>	638.521,0	6,4
42		Hezkuntza <i>Educación</i>	2.367.846,9	23,8
421		Hezkuntzako Administrazio Orokorra <i>Administración General de Educación</i>	53.124,5	0,5
4211		Egitura eta Laguntza <i>Estructura y Apoyo</i>	53.124,5	0,5
4211	08	Hezkuntza, Unibertsitate eta Ikerketa <i>Educación, Universidades e Investigación</i>	53.124,5	0,5
422		Irakaskuntza <i>Enseñanza</i>	2.184.648,5	22,0
4221		Haur eta Lehen Hezkuntza <i>Educación Infantil y Primaria</i>	814.856,8	8,2

MILA / MILES

PROGRAMA PROGRAMA	SEKZIOA SECCIÓN		2008	% GUZTIRA % TOTAL
4221	08	Hezkuntza, Unibertsitate eta Ikerketa <i>Educación, Universidades e Investigación</i>	809.356,8	8,1
4221	99	Hainbat Sail <i>Diversos Departamentos</i>	5.500,0	0,1
4222		Bigarren Hezk., Osabidezkoa eta Lanbide Heziketa <i>Educ. Secundaria, Compensatoria y Formación Profes.</i>	895.864,0	9,0
4222	08	Hezkuntza, Unibertsitate eta Ikerketa <i>Educación, Universidades e Investigación</i>	892.364,0	9,0
4222	99	Hainbat Sail <i>Diversos Departamentos</i>	3.500,0	0,0
4223		Unibertsitateko Irakaskuntza <i>Enseñanza Universitaria</i>	327.787,2	3,3
4223	08	Hezkuntza, Unibertsitate eta Ikerketa <i>Educación, Universidades e Investigación</i>	327.787,2	3,3
4224		Araubide Bereziko Irakaskuntzak <i>Enseñanzas de Régimen Especial</i>	52.433,0	0,5
4224	08	Hezkuntza, Unibertsitate eta Ikerketa <i>Educación, Universidades e Investigación</i>	52.433,0	0,5
4225		Hezkuntza Berritzea eta Irakasleak Etengabe Prest. <i>Innovación Educ. y Form. Perman. del Profesorado</i>	48.066,2	0,5
4225	08	Hezkuntza, Unibertsitate eta Ikerketa <i>Educación, Universidades e Investigación</i>	48.066,2	0,5
4226		Etengabeko Ikaskuntza eta Helduen Hezkuntza <i>Aprendizaje Permanente y Ed. Personas Adultas EPA</i>	45.641,3	0,5
4226	08	Hezkuntza, Unibertsitate eta Ikerketa <i>Educación, Universidades e Investigación</i>	45.641,3	0,5
423		Hezkuntza Sustapena <i>Promoción Educativa</i>	130.073,9	1,3
4231		Hezkuntza Sustapena <i>Promoción Educativa</i>	130.073,9	1,3
4231	08	Hezkuntza, Unibertsitate eta Ikerketa <i>Educación, Universidades e Investigación</i>	130.073,9	1,3
43		Etxebizitza eta Hirigintza <i>Vivienda y Urbanismo</i>	210.529,2	2,1
431		Etxebizitza eta Hirigintza <i>Vivienda y urbanismo</i>	210.529,2	2,1
4311		Egitura eta Laguntza <i>Estructura y Apoyo</i>	3.163,4	0,0
4311	07	Etxebizitza eta Gizarte Gaiak <i>Vivienda y Asuntos Sociales</i>	3.163,4	0,0
4312		Etxebizitza <i>Vivienda</i>	201.165,0	2,0
4312	07	Etxebizitza eta Gizarte Gaiak <i>Vivienda y Asuntos Sociales</i>	201.165,0	2,0
4313		Lurralde Antolamendua <i>Ordenación Territorial</i>	6.200,8	0,1
4313	11	Ingurumen eta Lurralde Antolamendua <i>Medio Ambiente y Ordenación del Territorio</i>	6.200,8	0,1
44		Gizarte Ongizatea <i>Bienestar Comunitario</i>	76.106,1	0,8
442		Ingurumenaren Babesa <i>Protección del Medio Ambiente</i>	53.179,0	0,5
4420		Egitura eta Laguntza <i>Estructura y Apoyo</i>	5.667,4	0,1
4420	11	Ingurumen eta Lurralde Antolamendua <i>Medio Ambiente y Ordenación del Territorio</i>	5.667,4	0,1
4421		Ingurumenaren Babesa <i>Protección del Medio Ambiente</i>	47.511,7	0,5
4421	11	Ingurumen eta Lurralde Antolamendua <i>Medio Ambiente y Ordenación del Territorio</i>	47.511,7	0,5
443		Gizarte Ongizateko Beste Zerbitzu Batzuk <i>Otros Servicios de Bienestar Comunitario</i>	22.927,0	0,2
4431		Kontsumoa <i>Consumo</i>	4.714,8	0,0

MILA / MILES

PROGRAMA PROGRAMA	SEKZIOA SECCION		2008	% GUZTIRA % TOTAL
4431	06	Industria, Merkataritza eta Turismoa <i>Industria, Comercio y Turismo</i>	4.714,8	0,0
4432		Lurraldeko Politika <i>Política Regional</i>	18.212,3	0,2
4432	03	Ogasun eta Herri Administrazioa <i>Hacienda y Administración Pública</i>	18.212,3	0,2
45		Kultura <i>Cultura</i>	226.239,5	2,3
451		Kultura <i>Cultura</i>	226.239,5	2,3
4511		Egitura eta Laguntza <i>Estructura y Apoyo</i>	5.795,9	0,1
4511	10	Kultura <i>Cultura</i>	5.795,9	0,1
4512		Kirolak <i>Deportes</i>	9.719,3	0,1
4512	10	Kultura <i>Cultura</i>	9.719,3	0,1
4513		Kulturaren Sustapena <i>Promoción de la Cultura</i>	25.834,6	0,3
4513	10	Kultura <i>Cultura</i>	25.834,6	0,3
4514		Ondare Historiko Artistikoa <i>Patrimonio Histórico Artístico</i>	41.959,0	0,4
4514	10	Kultura <i>Cultura</i>	33.959,0	0,3
4514	99	Hainbat Sail <i>Diversos Departamentos</i>	8.000,0	0,1
4515		Gizarte Hedabideak <i>Medios de Comunicación Social</i>	142.930,7	1,4
4515	10	Kultura <i>Cultura</i>	142.930,7	1,4
46		Komunitate eta Gizarte Zerbitzuak <i>Otros Servicios Comunitarios y Sociales</i>	8.375,9	0,1
461		Herritarren Parte Hartzea <i>Participación Ciudadana</i>	8.375,9	0,1
4611		Hauteskundeak <i>Procesos Electorales</i>	8.375,9	0,1
4611	05	Herrizaingoa <i>Interior</i>	8.375,9	0,1
47		Euskararen Sustapena <i>Promoción del Euskera</i>	119.085,4	1,2
471		Euskararen Sustapena <i>Promoción del Euskera</i>	119.085,4	1,2
4711		Hizkuntza Politika <i>Política Lingüística</i>	54.304,9	0,5
4711	10	Kultura <i>Cultura</i>	54.304,9	0,5
4712		Administrazio Publikoaren Hizkuntza Normalkuntza <i>Normalización Lingüística de la Admón. Pública</i>	16.147,8	0,2
4712	03	Ogasun eta Herri Administrazioa <i>Hacienda y Administración Pública</i>	16.147,8	0,2
4715		Hezkuntza Sistemaren Euskalduntzea <i>Euskaldunización del Sistema Educativo</i>	48.632,7	0,5
4715	08	Hezkuntza, Unibertsitate eta Ikerketa <i>Educación, Universidades e Investigación</i>	48.632,7	0,5
5		EKONOMIAZKO ONDASUN PUBLIKOEN EKOIZPENA PRODUCCIÓN BIENES PÚBLICOS DE CARÁCTER ECONÓMICO	1.270.059,9	12,8
51		Oinarriko Azpiegiturak eta Garraioa <i>Infraestructuras Básicas y Transportes</i>	939.813,9	9,5
511		Herrilan eta Garraioetako Adm. Orok. <i>Administración General de Obras Públicas y Trans.</i>	5.292,7	0,1
5111		Egitura eta Laguntza <i>Estructura y Apoyo</i>	5.292,7	0,1

MILA / MILES

PROGRAMA PROGRAMA	SEKZIOA SECCIÓN		2008	% GUZTIRA % TOTAL
5111	12	Garraio eta Herri Lanak <i>Transportes y Obras Públicas</i>	5.292,7	0,1
512		Baliabide Hidraulikoak <i>Recursos Hidráulicos</i>	71.087,5	0,7
5121		Uraren Plangintza eta Administrazioa <i>Planificación y Administración Hidráulica</i>	71.087,5	0,7
5121	11	Ingurumen eta Lurralde Antolamendua <i>Medio Ambiente y Ordenación del Territorio</i>	71.087,5	0,7
513		Trenbide-garraioaren Azpiegitura <i>Infraestructura del Transporte Ferroviario</i>	747.544,5	7,5
5131		Trenbideak <i>Ferrocarriles</i>	132.811,4	1,3
5131	12	Garraio eta Herri Lanak <i>Transportes y Obras Públicas</i>	132.811,4	1,3
5133		Bilboko Hiri Trenbidea (BHT) <i>Ferrocarril Metropolitano Bilbao (FMB)</i>	47.303,1	0,5
5133	12	Garraio eta Herri Lanak <i>Transportes y Obras Públicas</i>	47.303,1	0,5
5134		EAE-KO Trenbide Sare Berria-Berezko Finantzazioa <i>Nueva Red Ferroviaria en la CAE-Finan. Propia</i>	34.030,0	0,3
5134	12	Garraio eta Herri Lanak <i>Transportes y Obras Públicas</i>	34.030,0	0,3
5135		EAE-KO Trenbide Sare Berria-Kudeaketa Kredituak <i>Nueva Red Ferroviaria en la CAE-Créditos Gestión</i>	533.400,0	5,4
5135	12	Garraio eta Herri Lanak <i>Transportes y Obras Públicas</i>	533.400,0	5,4
514		Bide Azpiegitura eta Lurreko Garraioa <i>Infraestructura Viaria y Transporte Terrestre</i>	80.976,0	0,8
5141		Bide-azpiegituren Plangintza eta Sustapena <i>Planificación y Fomento de Infraestructura Viaria</i>	1.039,1	0,0
5141	12	Garraio eta Herri Lanak <i>Transportes y Obras Públicas</i>	1.039,1	0,0
5142		Garraioaren Antolamendua <i>Ordenación del Transporte</i>	79.936,9	0,8
5142	12	Garraio eta Herri Lanak <i>Transportes y Obras Públicas</i>	79.936,9	0,8
515		Portuak eta Itsas Garraioa <i>Puertos y Transporte Marítimo</i>	34.913,2	0,4
5151		Portuen Administrazioa eta Itsas Gaiak <i>Administración Portuaria y Asuntos Marítimos</i>	34.913,2	0,4
5151	12	Garraio eta Herri Lanak <i>Transportes y Obras Públicas</i>	34.913,2	0,4
52		Komunikazioak <i>Comunicaciones</i>	119.209,5	1,2
521		Komunikazioak <i>Comunicaciones</i>	119.209,5	1,2
5211		Euskadi Informazioaren Gizartean Plana <i>Plan Euskadi en la Sociedad de la Información</i>	119.209,5	1,2
5211	02	Lehendakariordetza <i>Vicepresidencia</i>	3.550,0	0,0
5211	03	Ogasun eta Herri Administrazioa <i>Hacienda y Administración Pública</i>	8.240,0	0,1
5211	04	Justizia, Lan eta Gizarte Segurantzza <i>Justicia, Empleo y Seguridad Social</i>	293,3	0,0
5211	06	Industria, Merkataritza eta Turismoa <i>Industria, Comercio y Turismo</i>	15.933,4	0,2
5211	09	Osasuna <i>Sanidad</i>	3.314,6	0,0
5211	10	Kultura <i>Cultura</i>	169,1	0,0
5211	12	Garraio eta Herri Lanak <i>Transportes y Obras Públicas</i>	125,0	0,0
5211	99	Hainbat Sail <i>Diversos Departamentos</i>	87.584,0	0,9

MILA / MILES

PROGRAMA PROGRAMA	SEKZIOA SECCION		2008	% GUZTIRA % TOTAL
54		Ikerketa Zientifikoa, Teknikoa eta Aplikatua <i>Investigación Científica, Técnica y Aplicada</i>	192.478,2	1,9
541		Ikerketa Zientifikoa, Teknikoa eta Aplikatua <i>Investigación científica, técnica y aplicada</i>	192.478,2	1,9
5411		Nekazaritza eta Arrantza Alorreko Iker. eta Garap. <i>Investigación y Desarrollo Agropesquero</i>	21.392,8	0,2
5411	13	Nekazaritza, Arrantza eta Elikadura <i>Agricultura, Pesca y Alimentación</i>	21.392,8	0,2
5412		Ikerketa <i>Investigación</i>	28.187,3	0,3
5412	08	Hezkuntza, Unibertsitate eta Ikerketa <i>Educación, Universidades e Investigación</i>	28.187,3	0,3
5413		Teknologia <i>Tecnología</i>	102.898,1	1,0
5413	06	Industria, Merkataritza eta Turismoa <i>Industria, Comercio y Turismo</i>	102.898,1	1,0
5414		Berrikuntzarako Funtsa <i>Fondo de Innovación</i>	40.000,0	0,4
5414	01	Lehendakaritza <i>Presidencia</i>	40.000,0	0,4
55		Oinarrizko Informazioa eta Estatistikoa <i>Información Básica y Estadística</i>	18.558,2	0,2
551		Oinarrizko Informazioa eta Estatistikoa <i>Información Básica y Estadística</i>	18.558,2	0,2
5511		Estatistika <i>Estadística</i>	13.088,7	0,1
5511	03	Ogasun eta Herri Administrazioa <i>Hacienda y Administración Pública</i>	13.088,7	0,1
5512		Meteorologia eta Klimatologia <i>Meteorología y Climatología</i>	5.469,6	0,1
5512	12	Garraio eta Herri Lanak <i>Transportes y Obras Públicas</i>	5.469,6	0,1
6		EKONOMIA-ARAUKETA OROKORRA REGULACIÓN ECONÓMICA DE CARÁCTER GENERAL	26.658,4	0,3
61		Ekonomia-arauketa <i>Regulación Económica</i>	16.518,0	0,2
611		Ekonomi Arauketa <i>Regulación Económica</i>	16.518,0	0,2
6111		Ekonomia eta Gastu Publikoa <i>Economía y Gasto Público</i>	10.886,4	0,1
6111	03	Ogasun eta Herri Administrazioa <i>Hacienda y Administración Pública</i>	10.886,4	0,1
6112		Zerga-politika <i>Política Fiscal</i>	3.118,9	0,0
6112	03	Ogasun eta Herri Administrazioa <i>Hacienda y Administración Pública</i>	3.118,9	0,0
6113		Joko eta Ikuskizunak <i>Juego y Espectáculos</i>	2.512,7	0,0
6113	05	Herrizaingoa <i>Interior</i>	2.512,7	0,0
63		Finantza-arauketa <i>Regulación Financiera</i>	10.140,4	0,1
631		Finantza-arauketa <i>Regulación Financiera</i>	10.140,4	0,1
6311		Finantza-Politika <i>Política Financiera</i>	10.140,4	0,1
6311	03	Ogasun eta Herri Administrazioa <i>Hacienda y Administración Pública</i>	10.140,4	0,1
7		EKOIZPEN-SEKTOREEN ARAUTZE EKONOMIKOA REGULACIÓN ECONÓMICA DE SECTORES PRODUCTIVOS	374.348,7	3,8
71		Nekazaritza, Abeltzaintza eta Arrantza <i>Agricultura, Ganadería y Pesca</i>	148.741,2	1,5
711		Nekazaritza, Abeltzaintza eta Arrantza <i>Agricultura, Ganadería y Pesca</i>	148.741,2	1,5

MILA / MILES

PROGRAMA PROGRAMA	SEKZIOA SECCIÓN		2008	% GUZTIRA % TOTAL
7110		Egitura eta Laguntza <i>Estructura y Apoyo</i>	7.545,8	0,1
7110	13	Nekazaritza, Arrantza eta Elikadura <i>Agricultura, Pesca y Alimentación</i>	7.545,8	0,1
7111		Nekazaritza, eta Landaren eta Itsasertzaren gar. <i>Agricultura y Desarrollo Rural y Litoral</i>	90.159,5	0,9
7111	13	Nekazaritza, Arrantza eta Elikadura <i>Agricultura, Pesca y Alimentación</i>	90.159,5	0,9
7112		Arrantza <i>Pesca</i>	14.234,8	0,1
7112	13	Nekazaritza, Arrantza eta Elikadura <i>Agricultura, Pesca y Alimentación</i>	14.234,8	0,1
7113		Elikagaien Sustapena eta Kalitatea <i>Promoción y Calidad Alimentaria</i>	36.801,0	0,4
7113	13	Nekazaritza, Arrantza eta Elikadura <i>Agricultura, Pesca y Alimentación</i>	36.801,0	0,4
72		Industria <i>Industria</i>	139.513,1	1,4
721		Industria <i>Industria</i>	139.513,1	1,4
7211		Egitura eta Laguntza <i>Estructura y Apoyo</i>	17.357,3	0,2
7211	06	Industria, Merkataritza eta Turismoa <i>Industria, Comercio y Turismo</i>	17.357,3	0,2
7212		Industria Garapena eta Ekintzaileen Laguntza <i>Desarrollo Industrial y Apoyo a Emprendedores</i>	70.092,6	0,7
7212	06	Industria, Merkataritza eta Turismoa <i>Industria, Comercio y Turismo</i>	70.092,6	0,7
7213		Industria Segurtasuna <i>Seguridad Industrial</i>	1.139,6	0,0
7213	06	Industria, Merkataritza eta Turismoa <i>Industria, Comercio y Turismo</i>	1.139,6	0,0
7214		Berrikuntza eta Lehiakortasun Estrategia <i>Innovación y Estrategia de Competitividad</i>	50.923,6	0,5
7214	06	Industria, Merkataritza eta Turismoa <i>Industria, Comercio y Turismo</i>	50.923,6	0,5
73		Energia <i>Energía</i>	9.863,1	0,1
731		Energia <i>Energía</i>	9.863,1	0,1
7311		Energia eta Meatze Politika eta Garapena <i>Política y Desarrollo Energético y Minero</i>	9.863,1	0,1
7311	06	Industria, Merkataritza eta Turismoa <i>Industria, Comercio y Turismo</i>	9.863,1	0,1
75		Turismoa <i>Turismo</i>	23.249,8	0,2
751		Turismoa <i>Turismo</i>	23.249,8	0,2
7511		Turismoa <i>Turismo</i>	23.249,8	0,2
7511	06	Industria, Merkataritza eta Turismoa <i>Industria, Comercio y Turismo</i>	23.249,8	0,2
76		Merkataritza <i>Comercio</i>	52.981,4	0,5
761		Merkataritza <i>Comercio</i>	52.981,4	0,5
7612		Barne Merkataritza <i>Comercio Interior</i>	31.612,6	0,3
7612	06	Industria, Merkataritza eta Turismoa <i>Industria, Comercio y Turismo</i>	31.612,6	0,3
7613		Kanpo Merkat.aren Sustapena eta Lankidetzeta Ekon. <i>Promoción Comercio Exterior y Coopera. Económica</i>	21.368,8	0,2
7613	06	Industria, Merkataritza eta Turismoa <i>Industria, Comercio y Turismo</i>	21.368,8	0,2

MILA / MILES

PROGRAMA PROGRAMA	SEKZIOA SECCION		2008	% GUZTIRA % TOTAL
9		BESTE ADM. PUBLIKO BATZUEKIKO FINANTZA-HARREMANAK RELACIONES FINANCIERAS CON OTRAS ADMONES. PÚBLICAS	160.394,6	1,6
91		Euskal Alor Publikoarekiko finantza-harremanak <i>Relaciones Financieras con el Sector Público Vasco</i>	160.394,6	1,6
911		Euskal Alor Publikoarekiko finantza-harremanak <i>Relaciones Financieras con el Sector Público Vasco</i>	160.394,6	1,6
9119		Bestelako Finantza-harr.,Euskal Alor Publikoarekin <i>Otras Relaciones Financieras con Sec. Públi. Vasco</i>	160.394,6	1,6
9119	95	Erakundeen Baliabideak eta Konpromisoak <i>Recursos y Compromisos Institucionales</i>	160.394,6	1,6
		GUZTIRA TOTAL	9.939.662,0	100



Sailkapen Funtzional-Organikoa-Ekonomikoa
Clasificación Funcional-Orgánica-Económica



Administrazio Orokorra
Administración General

FUNTZ./SEK./KAPIT. EN ARABERAKO LABURP. - GASTUA
RESUMEN POR FUNCIÓN; SECCIÓN Y CAPÍTULO - GASTO

ORGANIKOA / ORGANICA

EKONOMIKOA / ECONOMICA

FUNTZIONALA / FUNCIONAL

MILA / MILES

Funtzionala Funcional	SEKZIOA SECCION		GUZTIRA TOTAL	KAPITULUAK CAPITULOS								
				1 Langile gastuak Gastos de personal	2 Funtzion. gastuak Gastos funciona.	3 Finantza gastuak Gastos financie.	4 Transf. arruntak Transfe. corrientes	6 Inbertsio errealak Inversio. reales	7 Kapital transf. Transfe. capital	8 F-aktiboen gehikuntza Aumento act.finan.	9 F-pasiboen gutxitzea Dism. pas. financier.	
0		Zor Publikoa Deuda Pública										
0 1		Zor Publikoa Deuda Pública										
0 1	90	Zor Publikoa Deuda Pública	267.045		126	66.717						200.202
		GUZTIRA TOTAL	267.045		126	66.717						200.202

MILA / MILES

Funtzionala Funcional	SEKZIOA SECCION		GUZTIRA TOTAL	KAPITULUAK CAPITULOS									
				1 Langile gastuak Gastos de personal	2 Funtzion. gastuak Gastos funciona.	3 Finantza gastuak Gastos financie.	4 Transf. arruntak Transfe. corrientes	6 Inbertsio errealak Inversio. reales	7 Kapital transf. Transfe. capital	8 F-aktiboen gehikuntza Aumento act.finan.	9 F-pasiboen gutxitzea Dism. pas. financier.		
1		Zerbitzu Orokorrak <i>Servicios de Carácter General</i>											
1 1		Jaurilaritzaren eta E.A.E.aren Goi Mailako Zuztza. <i>Alta Dirección de la Com. Autónoma y del Gobierno</i>											
1 1	00	Legebiltzarra <i>Parlamento</i>	30.514				29.073			1.441			
1 1	01	Lehendakaritza <i>Presidencia</i>	11.512	4.452	6.211		313	496			40		
1 1	02	Lehendakariordetza <i>Vicepresidencia</i>	13.736	9.488	3.733			459			56		
1 1	52	Ekon.G. E. Kts. <i>C. Econó. Soc.V</i>	1.792				1.755			37			
1 1	54	HKEE <i>TVCP</i>	7.045				6.821			224			
1 1	55	Datu Bab.E.Bule <i>A.V.Prot Datos</i>	1.869				1.591			278			
		GUZTIRA TOTAL	66.468	13.940	9.944		39.552	955		1.981	95		
12		Administrazio Orokorra <i>Administración General</i>											
12	03	Ogasun eta H.A. <i>Hacienda y A.P.</i>	98.805	13.051	56.900		4.533	14.310		9.825	187		
12	99	Hainbat Sail <i>Diversos Departamentos</i>	164.071	84.021	42.993	18	11.674	25.365					
		GUZTIRA TOTAL	262.876	97.071	99.892	18	16.207	39.676		9.825	187		
13		Kanpo Harremanak <i>Relaciones Exteriores</i>											
13	01	Lehendakaritza <i>Presidencia</i>	14.398	4.264	3.065		4.405	2.235		429			
13	07	Etxe. eta G. G. <i>Vivi. y A. S.</i>	45.000	362						44.638			
		GUZTIRA TOTAL	59.398	4.625	3.065		4.405	2.235		45.068			
14		Justizia <i>Justicia</i>											
14	04	Justizia,Lan,GS <i>Just. Emp. S.S.</i>	155.051	87.731	40.206		16.654	9.667		637	156		
14	99	Hainbat Sail <i>Diversos Departamentos</i>	7.840					7.840					
		GUZTIRA TOTAL	162.891	87.731	40.206		16.654	17.507		637	156		

MILA / MILES

Funtzionala Funcional	SEKZIOA SECCION		GUZTIRA TOTAL	KAPITULUAK CAPITULOS							
				1 Langile gastuak Gastos de personal	2 Funtzion. gastuak Gastos funciona.	3 Finantza gastuak Gastos financie.	4 Transf. arruntak Transfe. corrientes	6 Inbertsio errealak Inversio. reales	7 Kapital transf. Transfe. capital	8 F-aktiboen gehikuntza Aumento act.finan.	9 F-pasiboen gutxitzea Dism. pas. financier.
2		Herri Babesa eta Herritarren Segurtasuna <i>Protección Civil y Seguridad Ciudadana</i>									
2 2		Herri Segurtasuna eta Babesa <i>Seguridad y Protección Civil</i>									
2 2	05	Herrizaingoa <i>Interior</i>	626.860	408.970	157.574	113	18.813	32.839	2.083	6.469	
2 2	99	Hainbat Sail <i>Diversos Departamentos</i>	10.000					10.000			
		GUZTIRA TOTAL	636.860	408.970	157.574	113	18.813	42.839	2.083	6.469	

MILA / MILES

Funtzionala Funcional	SEKZIOA SECCION		GUZTIRA TOTAL	KAPITULUAK CAPITULOS							
				1 Langile gastuak Gastos de personal	2 Funtzion. gastuak Gastos funciona.	3 Finantza gastuak Gastos financie.	4 Transf. arruntak Transfe. corrientes	6 Inbertsio errealak Inversio. reales	7 Kapital transf. Transfe. capital	8 F-aktiboen gehikuntza Aumento act.finan.	9 F-pasiboen gutxitzea Dism. pas. financier.
3		Gizarte Segurtasuna, Babesa eta Sustapena <i>Seguridad, Protección y Promoción Social</i>									
3 1		Gizarte Segurtasuna eta Babesa <i>Seguridad y Protección Social</i>									
3 1	04	Justizia,Lan,GS <i>Just. Emp. S.S.</i>	354.586	12.392	4.810		334.498	402	2.394	90	
3 1	07	Etxe. eta G. G. <i>Vivi. y A. S.</i>	33.757	2.037	7.620		23.920		180		
3 1	51	Lan Harrem. K. <i>Con.Rel.Labora.</i>	2.545				2.431		114		
		GUZTIRA TOTAL	390.887	14.429	12.429		360.849	402	2.688	90	
3 2		Gizarte Sustapena <i>Promoción Social</i>									
3 2	01	Lehendakaritza <i>Presidencia</i>	6.503				6.503				
3 2	04	Justizia,Lan,GS <i>Just. Emp. S.S.</i>	61.305	2.233	259		55.393	858	2.560		
3 2	10	Kultura <i>Cultura</i>	5.552	886	1.649		1.480	231	1.306		
3 2	53	Kooperat. G. K. <i>Con.Sup.Coope.</i>	972				962		10		
		GUZTIRA TOTAL	74.331	3.119	1.908		64.337	1.089	3.877		

Funtzionala Funcional	SEKZIOA SECCION		GUZTIRA TOTAL	KAPITULUAK CAPITULOS								
				1 Langile gastuak Gastos de personal	2 Funtzion. gastuak Gastos funciona.	3 Finantza gastuak Gastos financie.	4 Transf. arruntak Transfe. corrientes	6 Inbertsio errealak Inversio. reales	7 Kapital transf. Transfe. capital	8 F-aktiboen gehikuntza Aumento act.finan.	9 F-pasiboen gutxitzea Dism. pas. financier.	
4		Izaera Sozialeko Ondasun Publikoen Ekoizpena <i>Produccion de Bienes Públicos de Carácter Social</i>										
4 1		Osasuna <i>Sanidad</i>										
4 1	09	Osasuna <i>Sanidad</i>	3.159.260	44.589	2.365.470		639.888	5.303	103.719	292		
4 1	99	Hainbat Sail <i>Diversos Departamentos</i>	20.000						20.000			
		GUZTIRA TOTAL	3.179.260	44.589	2.365.470		639.888	5.303	123.719	292		
4 2		Hezkuntza <i>Educación</i>										
4 2	08	Hezkuntza, U.I. <i>Educación, U.I.</i>	2.358.847	1.023.386	145.711		1.042.669	84.019	58.253	4.808		
4 2	99	Hainbat Sail <i>Diversos Departamentos</i>	9.000	2.000				7.000				
		GUZTIRA TOTAL	2.367.847	1.025.386	145.711		1.042.669	91.019	58.253	4.808		
4 3		Etxebizitza eta Hirigintza <i>Vivienda y Urbanismo</i>										
4 3	07	Etxe. eta G. G. <i>Vivi. y A. S.</i>	204.328	11.307	11.236	3.031	20.395	69.663	88.622	75		
4 3	11	Inguru. L.A. <i>M.A. y O.T.</i>	6.201	1.241	3.243				1.457	260		
		GUZTIRA TOTAL	210.529	12.548	14.479	3.031	20.395	69.663	90.079	335		
4 4		Gizarte Ongizatea <i>Bienestar Comunitario</i>										
4 4	03	Ogasun eta H.A. <i>Hacienda y A.P.</i>	18.212	162	50				18.000			
4 4	06	Indus., Merk.T <i>Industria, C.T.</i>	4.715	684	2.215		1.677	21	119			
4 4	11	Inguru. L.A. <i>M.A. y O.T.</i>	53.179	7.033	22.645		8.702	4.041	10.717	40		
		GUZTIRA TOTAL	76.106	7.880	24.910		10.379	4.062	28.836	40		
4 5		Kultura <i>Cultura</i>										
4 5	10	Kultura <i>Cultura</i>	218.239	6.034	7.959		167.520	1.356	29.833	5.537		
4 5	99	Hainbat Sail <i>Diversos Departamentos</i>	8.000					8.000				
		GUZTIRA TOTAL	226.239	6.034	7.959		167.520	9.356	29.833	5.537		
4 6		Komunitate eta Gizarte Zerbitzuak <i>Otros Servicios Comunitarios y Sociales</i>										
4 6	05	Herrizaingoa <i>Interior</i>	8.376	929	1.043		6.300	104				
		GUZTIRA TOTAL	8.376	929	1.043		6.300	104				
4 7		Euskararen Sustapena <i>Promoción del Euskera</i>										
4 7	03	Ogasun eta H.A. <i>Hacienda y A.P.</i>	16.148				16.148					
4 7	08	Hezkuntza, U.I. <i>Educación, U.I.</i>	48.633	30.418	4.370		13.749	95				
4 7	10	Kultura <i>Cultura</i>	54.305	2.530	4.364		44.691	1.848	873			
		GUZTIRA TOTAL	119.085	32.948	8.734		74.588	1.943	873			

Funtzionala Funcional	SEKZIOA SECCION		GUZTIRA TOTAL	KAPITULUAK CAPITULOS								
				1 Langile gastuak Gastos de personal	2 Funtzion. gastuak Gastos funciona.	3 Finantza gastuak Gastos financie.	4 Transf. arruntak Transfe. corrientes	6 Inbertsio errealak Inversio. reales	7 Kapital transf. Transfe. capital	8 F-aktiboen gehikuntza Aumento act.finan.	9 F-pasiboen gutxitzea Dism. pas. financier.	
5		Ekonomiazko Ondasun Publikoen Ekoizpena <i>Producción Bienes Públicos de Carácter Económico</i>										
5 1		Oinarrizko Azpiegiturak eta Garraioa <i>Infraestructuras Básicas y Transportes</i>										
5 1	11	Inguru. L.A. M.A. y O.T.	71.088				5.543		62.545	3.000		
5 1	12	Garraio eta Herri Lanak <i>Transportes O.P</i>	868.726	5.795	13.468	60	49.422	634.921	164.391	670		
		GUZTIRA TOTAL	939.814	5.795	13.468	60	54.965	634.921	226.936	3.670		
5 2		Komunikazioak <i>Comunicaciones</i>										
5 2	02	Lehendakariordetza <i>Vicepresidencia</i>	3.550					3.550				
5 2	03	Ogasun eta H.A. <i>Hacienda y A.P.</i>	8.240		8.240							
5 2	04	Justizia,Lan,GS <i>Just. Emp. S.S.</i>	293		293							
5 2	06	Indus., Merk.T <i>Industria, C.T.</i>	15.933	70			12.999	2.864				
5 2	09	Osasuna <i>Sanidad</i>	3.315		318				2.997			
5 2	10	Kultura <i>Cultura</i>	169		169							
5 2	12	Garraio eta Herri Lanak <i>Transportes O.P</i>	125					125				
5 2	99	Hainbat Sail <i>Diversos Departamentos</i>	87.584		30.910			53.674		3.000		
		GUZTIRA TOTAL	119.209	70	39.930		12.999	60.213	2.997	3.000		
5 4		Ikerketa Zientifikoa, Teknikoa eta Aplikatua <i>Investigación Científica, Técnica y Aplicada</i>										
5 4	01	Lehendakaritza <i>Presidencia</i>	40.000						40.000			
5 4	06	Indus., Merk.T <i>Industria, C.T.</i>	102.898	489	949		5.627		95.833			
5 4	08	Hezkuntza, U.I. <i>Educación, U.I.</i>	28.187		1.057		18.192	180	8.758			
5 4	13	Nek. Arra. Eli. <i>Agr. Pes. y Al.</i>	21.393	390	457		15.428		3.306	1.812		
		GUZTIRA TOTAL	192.478	878	2.463		39.247	180	147.898	1.812		
5 5		Oinarrizko Informazioa eta Estatistikoa <i>Información Básica y Estadística</i>										
5 5	03	Ogasun eta H.A. <i>Hacienda y A.P.</i>	13.089				11.326		1.763			
5 5	12	Garraio eta Herri Lanak <i>Transportes O.P</i>	5.470	267	3.353			1.250	600			
		GUZTIRA TOTAL	18.558	267	3.353		11.326	1.250	2.363			

MILA / MILES

Funtzionala Funcional	SEKZIOA SECCION		GUZTIRA TOTAL	KAPITULUAK CAPITULOS								
				1 Langile gastuak Gastos de personal	2 Funtzion. gastuak Gastos funciona.	3 Finantza gastuak Gastos financie.	4 Transf. arruntak Transfe. corrientes	6 Inbertsio errealak Inversio. reales	7 Kapital transf. Transfe. capital	8 F-aktiboen gehikuntza Aumento act.finan.	9 F-pasiboen gutxitzea Dism. pas. financier.	
6		Ekonomia-arauketa Orokorra <i>Regulación Económica de Carácter General</i>										
6 1		Ekonomia-arauketa <i>Regulación Económica</i>										
6 1	03	Ogasun eta H.A. <i>Hacienda y A.P.</i>	14.005	10.008	3.538		420	40				
6 1	05	Herrizaingoa <i>Interior</i>	2.513	1.339	664			510				
		GUZTIRA TOTAL	16.518	11.347	4.201		420	550				
6 3		Finantza-arauketa <i>Regulación Financiera</i>										
6 3	03	Ogasun eta H.A. <i>Hacienda y A.P.</i>	10.140	1.484	5.766	60	145		2.685			
		GUZTIRA TOTAL	10.140	1.484	5.766	60	145		2.685			

MILA / MILES

Funtzionala Funcional	SEKZIOA SECCION		GUZTIRA TOTAL	KAPITULUAK CAPITULOS								
				1 Langile gastuak Gastos de personal	2 Funtzion. gastuak Gastos funciona.	3 Finantza gastuak Gastos financie.	4 Transf. arruntak Transfe. corrientes	6 Inbertsio errealak Inversio. reales	7 Kapital transf. Transfe. capital	8 F-aktiboen gehikuntza Aumento act.finan.	9 F-pasiboen gutxitzea Dism. pas. financier.	
7		Ekoizpen-sektoreen Arautze Ekonomikoa <i>Regulación Económica de Sectores Productivos</i>										
7 1		Nekazaritza, Abeltzaintza eta Arrantza <i>Agricultura, Ganadería y Pesca</i>										
7 1	13	Nek. Arra. Eli. <i>Agr. Pes. y Al.</i>	148.741	9.035	9.618		85.945	964	43.116	64		
		GUZTIRA TOTAL	148.741	9.035	9.618		85.945	964	43.116	64		
7 2		Industria <i>Industria</i>										
7 2	06	Indus., Merk.T <i>Industria, C.T.</i>	139.513	14.673	4.127		50.664	1.757	14.126	54.166		
		GUZTIRA TOTAL	139.513	14.673	4.127		50.664	1.757	14.126	54.166		
7 3		Energia <i>Energía</i>										
7 3	06	Indus., Merk.T <i>Industria, C.T.</i>	9.863	540	328		627		8.368			
		GUZTIRA TOTAL	9.863	540	328		627		8.368			
7 5		Turismoa <i>Turismo</i>										
7 5	06	Indus., Merk.T <i>Industria, C.T.</i>	23.250	762	3.909		14.425	418	2.480	1.256		
		GUZTIRA TOTAL	23.250	762	3.909		14.425	418	2.480	1.256		
7 6		Merkataritza <i>Comercio</i>										
7 6	06	Indus., Merk.T <i>Industria, C.T.</i>	52.981	1.229	1.762		20.886	150	11.689	17.265		
		GUZTIRA TOTAL	52.981	1.229	1.762		20.886	150	11.689	17.265		

MILA / MILES

Funtzionala Funcional	SEKZIOA SECCION		GUZTIRA TOTAL	KAPITULUAK CAPITULOS								
				1 Langile gastuak Gastos de personal	2 Funtzion. gastuak Gastos funciona.	3 Finantza gastuak Gastos financie.	4 Transf. arruntak Transfe. corrientes	6 Inbertsio errealak Inversio. reales	7 Kapital transf. Transfe. capital	8 F-aktiboen gehikuntza Aumento act.finan.	9 F-pasiboen gutxitzea Dism. pas. financier.	
9		Beste Adm. Publiko batzuekiko finantza-harremanak <i>Relaciones Financieras con otras Admones. Públicas</i>										
9 1		Euskal Alor Publikoarekiko finantza-harremanak <i>Relaciones Financieras con el Sector Público Vasco</i>										
9 1	95	Erak.Baliab./K. <i>Rec.Com.Instit.</i>	160.395				88.307			72.088		
		GUZTIRA TOTAL	160.395				88.307			72.088		



DIRU-SARREREN LABURPENAK
RESÚMENES DE INGRESOS





Sailkapen Ekonomikoa
Clasificación Económica



Administrazio Orokorra
Administración General

KAPITULUEN ARABERAKO LABURPENA - SARRERA
RESUMEN POR CAPÍTULO - INGRESO

ORGANIKOA / ORGANICA

EKONOMIKOA / ECONOMICA

FUNTZIONALA / FUNCIONAL

MILA / MILES

KAPITULUA CAPÍTULO		2008	% GUZTIRA % TOTAL
2	Zeharkako zergak <i>Impuestos indirectos</i>	6.240,0	0,1
3	Tasak, salneurriak eta zuzb. publikoko b. batzuk <i>Tasas, precios públicos y otros in. derecho públ.</i>	60.877,7	0,6
4	Gastu arruntetarako transf. eta dirulaguntzak <i>Transferencias y subven. para gastos corrientes</i>	9.033.225,8	90,9
5	Ondare-sarrerak <i>Ingresos patrimoniales</i>	45.271,8	0,5
	ERAGIKETA ARRUNTEN GUZTIZKOA TOTAL OPERACIONES CORRIENTES	9.145.615,3	92,0
6	Inbertsio errealen besterentzeak <i>Enajenación de inversiones reales</i>	1.200,0	0,0
7	Kapital eragiketarako transf. eta dirulaguntzak <i>Transferencias y subv. para operaciones de capital</i>	557.692,4	5,6
	KAPITAL ERAGIKETA EZ-FINANZARIOEN GUZTIZKOA TOTAL OPERACIONES DE CAPITAL NO FINANCIERAS	558.892,4	5,6
	ERAGIKETA EZ-FINANZARIOEN GUZTIZKOA TOTAL OPERACIONES NO FINANCIERAS	9.704.507,8	97,6
8	Finantza-aktiboek gutxitzea <i>Disminución de activos financieros</i>	9.951,8	0,1
9	Finantza-pasiboek gehikuntza <i>Aumento de Pasivos Financieros</i>	225.202,4	2,3
	ERAGIKETA FINANTZARIOEN GUZTIZKOA TOTAL OPERACIONES FINANCIERAS	235.154,2	2,4
	GUZTIRA TOTAL	9.939.662,0	100

Administrazio Orokorra
Administración General

ARTIKULUEN ARABERAKO LABURPENA - SARRERA
RESUMEN POR ARTÍCULO - INGRESO

ORGANIKOA / ORGANICA

EKONOMIKOA / ECONOMICA

FUNTZIONALA / FUNCIONAL

MILA / MILES

KAPITULUA CAPITULO	ARTIKULUA ARTICULO		2008	% GUZTIRA % TOTAL
2		ZEHARKAKO ZERGAK IMPUESTOS INDIRECTOS	6.240,0	0,1
2	9	Zeharkako beste zerga batzuk <i>Otros impuestos indirectos</i>	6.240,0	0,1
3		TASAK, SALNEURRIAK ETA ZUZB. PUBLIKOKO B. BATZUK TASAS, PRECIOS PÚBLICOS Y OTROS IN. DERECHO PÚBL.	60.877,7	0,6
3	1	Tasak <i>Tasas</i>	21.091,9	0,2
3	2	Salneurriak <i>Precios públicos</i>	17.522,8	0,2
3	8	Itzulerak <i>Reintegros</i>	4.136,3	0,0
3	9	Zuzb. publikokepe hainbat diru-sarrera <i>Diversos ingresos en régimen de derecho público</i>	18.126,7	0,2
4		GASTU ARRUNTETARAKO TRANSF. ETA DIRULAGUNTZAK TRANSFERENCIAS Y SUBVEN. PARA GASTOS CORRIENTES	9.033.225,8	90,9
4	2	Euskal Alor Publikoko erakundeetatik <i>De entidades del Sector Público Vasco</i>	8.978.148,9	90,3
4	3	Espainiako Alor Publikoko erakundeetatik <i>De entidades del Sector Público Español</i>	2.663,4	0,0
4	4	Atzerritik <i>Del exterior</i>	52.413,1	0,5
4	5	Familia, enpresa, beste alor eta erak. batzuetatik <i>De empresas, familias y otros sectores y entidades</i>	0,4	0,0
5		ONDARE-SARRERAK INGRESOS PATRIMONIALES	45.271,8	0,5
5	2	Beste erak. batzuetako f.-inbertsioen diru-sarr. <i>Ingresos de inver. financieras en otras entidades</i>	771,8	0,0
5	3	Hainbat diru-sarrera finantzario <i>Diversos ingresos financieros</i>	39.848,9	0,4
5	4	Ibilgetuaren sarr. eta bestelako sarr. finantz. <i>Ingresos del inmovilizado y otros ingresos finan.</i>	4.648,1	0,0
5	9	Salmentak <i>Ventas</i>	3,0	0,0
6		INBERTSIO ERREALEN BESTERENTZEAK ENAJENACIÓN DE INVERSIONES REALES	1.200,0	0,0
6	1	Inbertsio materialen besterentzeak <i>Enajenación de inversiones materiales</i>	1.200,0	0,0
7		KAPITAL ERAGIKETETARAKO TRANSF. ETA DIRULAGUNTZAK TRANSFERENCIAS Y SUBV. PARA OPERACIONES DE CAPITAL	557.692,4	5,6
7	2	Euskal Alor Publikoko erakundeetatik <i>De entidades del Sector Público Vasco</i>	20.018,6	0,2
7	3	Espainiako Alor Publikoko erakundeetatik <i>De entidades del Sector Público Español</i>	533.400,0	5,4
7	4	Atzerritik <i>Del exterior</i>	3.873,8	0,0
7	5	Enpresa, familia eta b. alor eta erak. batzuetatik <i>De empresas, familias y otros sectores y entidades</i>	400,0	0,0
8		FINANTZA-AKTIBOEN GUTXITZEA DISMINUCIÓN DE ACTIVOS FINANCIEROS	9.951,8	0,1
8	2	Beste erakunde batzuetako finantza-inbertsioak <i>Inversiones financieras en otras entidades</i>	9.951,8	0,1
9		FINANTZA-PASIBOEN GEHIKUNTZA AUMENTO DE PASIVOS FINANCIEROS	225.202,4	2,3
9	1	Jasapenak eta antzeko beste jaulkipen batzuk <i>Empréstitos y otras emisiones análogas</i>	225.202,4	2,3
		GUZTIRA TOTAL	9.939.662,0	100

Administrazio Orokorra
Administración General

AZPIKONTZEPTUEN ARABERAKO LABURPENA - SARRERA
RESUMEN POR SUBCONCEPTO - INGRESO

ORGANIKOA / ORGANICA

EKONOMIKOA / ECONOMICA

FUNTZIONALA / FUNCIONAL

MILA / MILES

KAPITULUA CAPITULO	ARTIKULUA ARTICULO	KONTZEPTUA CONCEPTO	AZPIKONTZEPTU SUBCONCEPTO		2008	% GUZTIRA % TOTAL
2				ZEHARKAKO ZERGAK IMPUESTOS INDIRECTOS	6.240,0	0,1
2	9			ZEHARKAKO BESTE ZERGA BATZUK OTROS IMPUESTOS INDIRECTOS	6.240,0	0,1
2	9	1		Bingo jokoaren gaineko zerga Impuesto sobre el juego del Bingo	6.240,0	0,1
2	9	1	00	Bingo jokoaren gaineko zerga Impuesto sobre el juego del Bingo	6.240,0	0,1
3				TASAK, SALNEURRIAK ETA ZUZB. PUBLIKOKO B. BATZUK TASAS, PRECIOS PÚBLICOS Y OTROS IN. DERECHO PÚBL.	60.877,7	0,6
3	1			TASAK TASAS	21.091,9	0,2
3	1	1		EAEk berak araututako tasak De normativa propia de la CAE	10.377,2	0,1
3	1	1	01	Langileak hautatzeko deialdietako inskrib. Inscripción en convocatorias selección de personal	2,1	0,0
3	1	1	02	Administrazio zerbitzuak Servicios administrativos	5,5	0,0
3	1	1	03	Obra Publikoen zuztza. eta ikuskapena Dirección e Inspección de Obras Públicas	10.369,5	0,1
3	1	2		EAEk berak araututako beste tasa batzuk Otras tasas de normativa propia de la CAE	10.539,8	0,1
3	1	2	02	EHAAREN ondasunak eta zerbitzuak Bienes y servicios del B.O.P.V.	750,0	0,0
3	1	2	05	Aseguru Artekari Tit. Diplomak ematea Expedición Diploma Mediador de Seguros Titulado	1,0	0,0
3	1	2	11	Trafikoko zerbitzuak eta jarduerak Actividades y servicios relativos al tráfico	200,0	0,0
3	1	2	12	Joko-baimenak Autorizaciones de juego	250,0	0,0
3	1	2	13	Ikuskizunak Espectáculos	22,0	0,0
3	1	2	14	Segurtasun pribatuko zerbitzuak eta jard. Servicios y actividades seguridad privada	55,0	0,0
3	1	2	21	Ind.,seg. ind.,energ. eta meatzetako zerb. orokor Serv. comunes industria, seg. in. energ. minas	103,0	0,0
3	1	2	22	Industria eta industria segu.-zerbitzuak Servicios de industria y seguridad industrial	371,5	0,0
3	1	2	23	Meategi zerbitzuak Servicios de minas	173,0	0,0
3	1	2	25	Arrantz., baso eta nekaz.ind. ant./babesa Ordenación defensa indust. agric., forest. y pec.	32,0	0,0
3	1	2	26	Pasaiko I. A. I. P.aren adm.-zerbitzuak (04.06) (04.06) Servic.administ. I. P. M. P. de Pasajes	140,0	0,0
3	1	2	28	Mahats-ardogin.erregistro-lib.en ematea Expedición Libros-Registro sector vitivinícola	1,0	0,0
3	1	2	29	Aisialdiko itsas-arrantzako lizentz.ematea Expedición licencia pesca marítima recreativa	40,0	0,0
3	1	2	30	Angularen arrantzarako lizentzia ematea. Expedición de la licencia de pesca de la angula	7,0	0,0
3	1	2	41	Titulu akademikoak ematea Expedición de títulos académicos	655,9	0,0
3	1	2	51	Hiletetako Sanitatea Sanidad Mortuoria	11,1	0,0
3	1	2	52	Animalia eta bere gaien osasun-kontr./ikus Inspección y control de animales y sus productos	194,3	0,0
3	1	2	53	Osasun-publikoko laborategi-zerbitzuak Servicios del Laboratorio de Salud Pública	11,0	0,0

MILA / MILES

KAPITULUA CAPITULO	ARTIKULUA ARTICULO	KONTZEPTUA CONCEPTO	AZPIKONTZEP. SUBCONCEPTO		2008	% GUZTIRA % TOTAL
3	1	2	54	Farmazia eta farm.-zerbitzuen espedientak <i>Expedientes estableci. y serv. aten. farmacéutica</i>	57,4	0,0
3	1	2	55	Osasun zentro, zerb. eta etxeen esped.ak <i>Expedien. centros, servic. y establec. sanitarios</i>	88,6	0,0
3	1	2	56	Osasun publizitatearen espedienteak <i>Expedientes de publicidad sanitaria</i>	7,8	0,0
3	1	2	57	Osasun-produktuak neurrira fabr. lizentz. <i>Licencia fabricación product. sanitarios a medida</i>	4,2	0,0
3	1	2	62	"Gazte Txartela" emateagatik tasa <i>Expedición carné "Gazte txartela/Carné joven"</i>	20,0	0,0
3	1	2	63	Nazioarteko Aterpekeide txartela ematea <i>Exp. carnés alberguista reconoci. internacional</i>	35,0	0,0
3	1	2	64	ISTC elkartearen nazioarteko abantail. tx. emate <i>Exped.tarjetas ventajas internacionales asoci. ISTC</i>	20,0	0,0
3	1	2	71	B.O.Etx.ei buruzko kalif. eta egiaztag. <i>Calificaciones y certificaciones en Viviendas.PO</i>	200,0	0,0
3	1	2	72	Eraikitze-kalitatea kontrolatzeko lab.zerb. <i>Servic. Laboratorio Control Calidad Edificación</i>	100,0	0,0
3	1	2	81	EAEren titulartasunpeko portuetako zerb. <i>Servicios en puertos de titularidad de la CAPV</i>	3.045,8	0,0
3	1	2	85	Konts. eta erabiltzaileen errekl.-orriak <i>Hojas reclamación de consumidores y usuarios</i>	4,0	0,0
3	1	2	86	Merkatal-gune handietarako baimena <i>Autorización grandes establecimientos comerciales</i>	31,7	0,0
3	1	2	95	Jokoaren gaineko tasaren errekargua <i>Recargo de la tasa sobre el juego</i>	3.891,0	0,0
3	1	2	99	EAEk berak araututako beste tasa batzuk <i>Otras tasas de normativa propia de la CAE</i>	16,5	0,0
3	1	8		EAEk berak arautzen ez dituen beste tasa batzuk <i>Otras tasas de normativa no propia de la CAE</i>	175,0	0,0
3	1	8	04	Ikuskatze eta segurtasun nuklearra <i>Inspección y seguridad nuclear</i>	175,0	0,0
3	2			SALNEURRIAK PRECIOS PÚBLICOS	17.522,8	0,2
3	2	1		Salneurriak <i>Precios públicos</i>	17.522,8	0,2
3	2	1	01	Argitalpenen edo lkasmaterialaren salmenta <i>Venta de Publicaciones o de Material didáctico</i>	221,9	0,0
3	2	1	03	Etebizitza, garaje, erantsi eta lokalen salmenta <i>Venta de viviendas, garajes, anexos y locales</i>	11.700,0	0,1
3	2	1	51	Minteg., kongr., jardun. eta ikastaroen matrikula <i>Matriculas de semina., congre., jorna. y cursos</i>	79,8	0,0
3	2	1	52	Irakaskuntza-prestakuntza zerbitzuak <i>Servicios de enseñanza y formación</i>	2.763,6	0,0
3	2	1	53	Hautaketa eta ebaluaketa zerbitzuak <i>Servicios de selección y evaluación</i>	204,5	0,0
3	2	1	55	Ostalaritzako zerbitzuak <i>Servicios de hostelería</i>	230,0	0,0
3	2	1	60	Auzolandegietako programetarako inskripzioa <i>Inscripción en programas de Campos de Trabajo</i>	23,0	0,0
3	2	1	71	Higiezinen alokairua <i>Arrendamiento de inmuebles</i>	2.200,0	0,0
3	2	1	72	Lurrazal-eskubidea itaundutako sustapenetan <i>Derecho de superficie en promociones concertadas</i>	100,0	0,0
3	8			ITZULERAK REINTEGROS	4.136,3	0,0
3	8	0		Itzulerak <i>Reintegros</i>	4.136,3	0,0
3	8	0	00	Itzulerak <i>Reintegros</i>	4.136,3	0,0
3	9			ZUZB. PUBLIKOPEKO HAINBAT DIRU-SARRERA DIVERSOS INGRESOS EN RÉGIMEN DE DERECHO PÚBLICO	18.126,7	0,2
3	9	1		Errekarguak, isunak eta zuzen.publik.sarr.interes <i>Recargos, multas e intereses de ingr. derecho pú.</i>	17.133,9	0,2

MILA / MILES

KAPITULUA CAPITULO	ARTIKULUA ARTICULO	KONZEPtua CONCEPTO	AZPIKONTZEP SUBCONCEPTO		2008	% GUZTIRA % TOTAL
3	9	1	11	Premiamenduzko errekaruak <i>Recargo de apremio</i>	17,1	0,0
3	9	1	12	Berandutze-interesak <i>Intereses de demora</i>	68,5	0,0
3	9	1	13	Bestelako interesak, zuzen publik. sarrerei dagozk <i>Otros intereses de ingresos de derecho público</i>	3.500,0	0,0
3	9	1	51	Isunak eta trafikoko zigorrak <i>Multas y sanciones de tráfico</i>	10.000,0	0,1
3	9	1	59	Beste isun eta zigor batzuk <i>Otras multas y sanciones</i>	3.548,2	0,0
3	9	3		Bestelako diru-sarrerak <i>Otros ingresos</i>	866,1	0,0
3	9	3	01	Kanonak eta emakidak <i>Cánones y concesiones</i>	597,0	0,0
3	9	3	99	Bestelako diru-sarrerak <i>Otros ingresos</i>	269,1	0,0
3	9	4		Ohizkanpoko diru-sarrerak <i>Ingresos extraordinarios</i>	126,6	0,0
3	9	4	01	Gauzatutako abalengatiko diru-sarrerak <i>Ingresos por avales ejecutados</i>	126,0	0,0
3	9	4	99	Bestelako ohizkanpoko diru-sarrerak <i>Otros ingresos extraordinarios</i>	0,6	0,0
4				GASTU ARRUNTETARAKO TRANSF. ETA DIRULAGUNTZAK TRANSFERENCIAS Y SUBVEN. PARA GASTOS CORRIENTES	9.033.225,8	90,9
4	2			EUSKAL ALOR PUBLIKOKO ERAKUNDEETATIK <i>DE ENTIDADES DEL SECTOR PÚBLICO VASCO</i>	8.978.148,9	90,3
4	2	1		Foru Aldundietatik <i>De Diputaciones Forales</i>	8.978.148,9	90,3
4	2	1	01	Arabako Foru Aldunditik <i>De la Diputación Foral de Álava</i>	1.521.796,2	15,3
4	2	1	02	Gipuzkoako Foru Aldunditik <i>De la Diputación Foral de Gipuzkoa</i>	2.958.300,0	29,8
4	2	1	03	Bizkaiko Foru Aldunditik <i>De la Diputación Foral de Bizkaia</i>	4.498.052,6	45,3
4	3			ESPAINIAKO ALOR PUBLIKOKO ERAKUNDEETATIK <i>DE ENTIDADES DEL SECTOR PÚBLICO ESPAÑOL</i>	2.663,4	0,0
4	3	1		Estatuko Administrazio Zentraletik <i>De la Administración Central del Estado</i>	2.663,4	0,0
4	3	1	00	Estatuko Administrazio Zentraletik <i>De la Administración Central del Estado</i>	2.663,4	0,0
4	4			ATZERRITIK <i>DEL EXTERIOR</i>	52.413,1	0,5
4	4	1		Atzerriko Alor Publikotik <i>Del Sector Público exterior</i>	52.413,1	0,5
4	4	1	01	Europako Batasunetik - EGF <i>De la Unión Europea - FSE</i>	813,1	0,0
4	4	1	07	Europako Batasunetik - LGENF <i>De la Unión Europea - FEADER</i>	7.885,0	0,1
4	4	1	08	Europako Batasunetik - NBEF <i>De la Unión Europea - FEAGA</i>	43.715,0	0,4
4	5			FAMILIA, ENPRESA, BESTE ALOR ETA ERAK. BATZUETATIK <i>DE EMPRESAS, FAMILIAS Y OTROS SECTORES Y ENTIDADES</i>	0,4	0,0
4	5	3		Familiengandik <i>De familias</i>	0,4	0,0
4	5	3	00	Familiengandik <i>De familias</i>	0,4	0,0
5				ONDARE-SARRERAK INGRESOS PATRIMONIALES	45.271,8	0,5
5	2			BESTE ERAK. BATZUETAKO F-INBERTSIOEN DIRU-SARR. <i>INGRESOS DE INVER. FINANCIERAS EN OTRAS ENTIDADES</i>	771,8	0,0
5	2	1		Kapital-partaidetzen diru-sarrerak <i>Ingresos de participaciones en capital</i>	70,0	0,0
5	2	1	02	Kobratu beharreko dibidendua <i>Dividendo a cobrar</i>	70,0	0,0

MILA / MILES

KAPITULUA CAPITULO	ARTIKULUA ARTICULO	KONZEPtua CONCEPTO	AZPIKONTZEP. SUBCONCEPTO		2008	% GUZTIRA % TOTAL
5	2	3		Kreditu-interesak <i>Intereses de créditos</i>	701,8	0,0
5	2	3	51	E.A.Paren kredituen epe laburreko interesak <i>Intereses c/p plazo créditos al Sector P.V.</i>	701,8	0,0
5	3			HAINBAT DIRU-SARRERA FINANTZARIO DIVERSOS INGRESOS FINANCIEROS	39.848,9	0,4
5	3	3		Banku-kontuen interesak <i>Intereses de cuentas corrientes bancarias</i>	39.848,9	0,4
5	3	3	00	Banku-kontuen interesak <i>Intereses de cuentas corrientes bancarias</i>	39.848,9	0,4
5	4			IBILGETUAREN SARR. ETA BESTELAKO SARR. FINANTZ. INGRESOS DEL INMOVILIZADO Y OTROS INGRESOS FINAN.	4.648,1	0,0
5	4	1		Alokatze eta antzeko eragiketengatiko sarrerak <i>Ingresos por arrendamientos y operaciones simil.</i>	3.530,0	0,0
5	4	1	00	Alokatze eta antzeko eragiketengatiko sarrerak <i>Ingresos por arrendamientos y operaciones simil.</i>	3.530,0	0,0
5	4	3		Zerbitzu ezberdinengatiko diru-sarrerak <i>Ingresos por servicios diversos</i>	342,1	0,0
5	4	3	00	Zerbitzu ezberdinengatiko diru-sarrerak <i>Ingresos por servicios diversos</i>	342,1	0,0
5	4	4		Bestelako diru-sarrerak <i>Otros ingresos</i>	67,6	0,0
5	4	4	00	Bestelako diru-sarrerak <i>Otros ingresos</i>	67,6	0,0
5	4	7		Ohizkanpoko diru-sarrerak <i>Ingresos extraordinarios</i>	708,4	0,0
5	4	7	01	Ezbeharrengatik jasotako kalte-ordainak <i>Indemnizaciones recibidas por siniestros</i>	700,0	0,0
5	4	7	99	Ohizkanpoko beste diru-sarrera batzuk <i>Otros ingresos extraordinarios</i>	8,4	0,0
5	9			SALMENTAK VENTAS	3,0	0,0
5	9	4		Azpiproduktu eta hondakinen salmentak <i>Ventas de subproductos y residuos</i>	3,0	0,0
5	9	4	00	Azpiproduktu eta hondakinen salmentak <i>Ventas de subproductos y residuos</i>	3,0	0,0
6				INBERTSIO ERREALEN BESTERENTZEAK ENAJENACIÓN DE INVERSIONES REALES	1.200,0	0,0
6	1			INBERTSIO MATERIALEN BESTERENTZEAK ENAJENACIÓN DE INVERSIONES MATERIALES	1.200,0	0,0
6	1	1		Lurrak eta ondasun naturalak <i>Terrenos y bienes naturales</i>	400,0	0,0
6	1	1	01	Lurrak eta ondasun naturalak <i>Terrenos y bienes naturales</i>	400,0	0,0
6	1	6		Garraio-elementuak <i>Elementos de transporte</i>	800,0	0,0
6	1	6	01	Garraio-elementuak <i>Elementos de transporte</i>	800,0	0,0
7				KAPITAL ERAGIKETETARAKO TRANSF. ETA DIRULAGUNTZAK TRANSFERENCIAS Y SUBV. PARA OPERACIONES DE CAPITAL	557.692,4	5,6
7	2			EUSKAL ALOR PUBLIKOKO ERAKUNDEETATIK DE ENTIDADES DEL SECTOR PÚBLICO VASCO	20.018,6	0,2
7	2	1		Foru Aldundietatik <i>De Diputaciones Forales</i>	16.504,3	0,2
7	2	1	01	Arabako Foru Aldunditik <i>De la Diputación Foral de Álava</i>	6.538,3	0,1
7	2	1	02	Gipuzkoako Foru Aldunditik <i>De la Diputación Foral de Gipuzkoa</i>	3.954,0	0,0
7	2	1	03	Bizkaiko Foru Aldunditik <i>De la Diputación Foral de Bizkaia</i>	6.012,0	0,1
7	2	2		Euskal Alor Publikoko toki-erakundeetatik <i>De Entidades Locales del Sector Público Vasco</i>	3.514,3	0,0
7	2	2	01	Udalerrietatik <i>De Municipios</i>	3.514,3	0,0

MILA / MILES

KAPITULUA CAPITULO	ARTIKULUA ARTICULO	KONZERTUA CONCEPTO	AZPIKONZEP SUBCONCEPTO		2008	% GUZTIRA % TOTAL
7	3			ESPAINIAKO ALOR PUBLIKOKO ERAKUNDEETATIK DE ENTIDADES DEL SECTOR PÚBLICO ESPAÑOL	533.400,0	5,4
7	3	1		Estatuko Administrazio Zentraletik De la Administración Central del Estado	533.400,0	5,4
7	3	1	00	Estatuko Administrazio Zentraletik De la Administración Central del Estado	533.400,0	5,4
7	4			ATZERRITIK DEL EXTERIOR	3.873,8	0,0
7	4	1		Atzerriko Alor Publikotik Del Sector Público exterior	3.873,8	0,0
7	4	1	02	Europako Batasunetik - EGEF De la Unión Europea - FEDER	3.873,8	0,0
7	5			ENPRESA, FAMILIA ETA B. ALOR ETA ERAK. BATZUETATIK DE EMPRESAS, FAMILIAS Y OTROS SECTORES Y ENTIDADES	400,0	0,0
7	5	2		Beste enpresa pribatu batzuetatik De otras empresas privadas	400,0	0,0
7	5	2	00	Beste enpresa pribatu batzuetatik De otras empresas privadas	400,0	0,0
8				FINANTZA-AKTIBOEN GUTXITZEA DISMINUCIÓN DE ACTIVOS FINANCIEROS	9.951,8	0,1
8	2			BESTE ERAKUNDE BATZUETAKO FINANTZA-INBERTSIOAK INVERSIONES FINANCIERAS EN OTRAS ENTIDADES	9.951,8	0,1
8	2	3		Kredituak Créditos	1.498,8	0,0
8	2	3	05	E.A.P.ko toiki-erakundeei, ee luzera A l/plazo a Entidades Locales del SPV	113,7	0,0
8	2	3	09	E.A.P.ko zuzb. publikoko erakundeei, epe luzera A l/plazo a otros entes derecho público del SPV	1.184,6	0,0
8	2	3	32	Bestelako enpresa pribatuei, epe luzera A l/plazo a otras empresas privadas	90,5	0,0
8	2	3	55	E.A.P.ko Toki-erakundeei, epe laburrera A c/plazo a Entidades Locales del SPV	20,0	0,0
8	2	3	85	Famillei, epe laburrera A c/plazo a familias	90,0	0,0
8	2	4		Langileei emandako kredituak Créditos al personal	8.453,0	0,1
8	2	4	51	Langileei emandako epe laburreko kredituak Créditos a corto plazo al personal	8.453,0	0,1
9				FINANTZA-PASIBOEN GEHIKUNTZA AUMENTO DE PASIVOS FINANCIEROS	225.202,4	2,3
9	1			JASAPENAK ETA ANTZEKO BESTE JAULKIPEN BATZUK EMPRÉSTITOS Y OTRAS EMISIONES ANÁLOGAS	225.202,4	2,3
9	1	1		Obligazioak eta bonoak Obligaciones y bonos	225.202,4	2,3
9	1	1	01	E. luzeko Barne Zor Publikoa, oblig. eta bonoak Deuda Pública interior a l/plazo, obliga. y bonos	225.202,4	2,3
				GUZTIRA TOTAL	9.939.662,0	100



Sailkapen Organikoa
Clasificación Orgánica



Administrazio Orokorra
Administración General

SEKZIOEN ARABERAKO LABURPENĀ - SARRERA
RESUMEN POR SECCIÓN - INGRESO

ORGANIKOA / ORGANICA

EKONOMIKOA / ECONOMICA

FUNTZIONALA / FUNCIONAL

MILA / MILES

SEKZIOA SECCIÓN		2008	% GUZTIRA % TOTAL
01	Lehendakaritza <i>Presidencia</i>	61,3	0,0
02	Lehendakariordetza <i>Vicepresidencia</i>	791,5	0,0
03	Ogasun eta Herri Administrazioa <i>Hacienda y Administración Pública</i>	60.284,3	0,6
04	Justizia, Lan eta Gizarte Segurantza <i>Justicia, Empleo y Seguridad Social</i>	2.354,2	0,0
05	Herrizaingoa <i>Interior</i>	15.095,9	0,2
06	Industria, Merkataritza eta Turismoa <i>Industria, Comercio y Turismo</i>	2.358,4	0,0
07	Etxebizitza eta Gizarte Gaiak <i>Vivienda y Asuntos Sociales</i>	22.284,3	0,2
08	Hezkuntza, Unibertsitate eta Ikerketa <i>Educación, Universidades e Investigación</i>	7.116,4	0,1
09	Osasuna <i>Sanidad</i>	661,0	0,0
10	Kultura <i>Cultura</i>	564,0	0,0
11	Ingurumen eta Lurralde Antolamendua <i>Medio Ambiente y Ordenación del Territorio</i>	689,2	0,0
12	Garraio eta Herri Lanak <i>Transportes y Obras Públicas</i>	10.205,2	0,1
13	Nekazaritza, Arrantza eta Elikadura <i>Agricultura, Pesca y Alimentación</i>	565,0	0,0
90	Zor Publikoa <i>Deuda Pública</i>	225.202,4	2,3
95	Erakundeen Baliabideak eta Konpromisoak <i>Recursos y Compromisos Institucionales</i>	9.590.517,9	96,5
99	Hainbat Sail <i>Diversos Departamentos</i>	911,0	0,0
	GUZTIRA TOTAL	9.939.662,0	100



Sailkapen Ekonomiko-Organikoa
Clasificación Económica-Orgánica



Administrazio Orokorra
Administración General

KAPITULU/SEKZIOEN ARABERAKO LABURP. - SARRERA
RESUMEN POR CAPÍTULO; SECCIÓN - INGRESO

ORGANIKOA / ORGANICA

EKONOMIKOA / ECONOMICA

FUNTZIONALA / FUNCIONAL

MILA / MILES

KAPITULUA CAPÍTULO	SEKZIOA SECCIÓN		2008	% GUZTIRA % TOTAL
2		ZEHARKAKO ZERGAK IMPUESTOS INDIRECTOS	6.240,0	0,1
2	03	Ogasun eta Herri Administrazioa <i>Hacienda y Administración Pública</i>	6.240,0	0,1
3		TASAS, SALNEURRIAK ETA ZUZB. PUBLIKOKO B. BATZUK TASAS, PRECIOS PÚBLICOS Y OTROS IN. DERECHO PÚBL.	60.877,7	0,6
3	01	Lehendakaritza <i>Presidencia</i>	8,7	0,0
3	02	Lehendakariordetza <i>Vicepresidencia</i>	786,1	0,0
3	03	Ogasun eta Herri Administrazioa <i>Hacienda y Administración Pública</i>	5.014,2	0,1
3	04	Justizia, Lan eta Gizarte Segurantzza <i>Justicia, Empleo y Seguridad Social</i>	2.332,9	0,0
3	05	Herrizaingoa <i>Interior</i>	11.460,4	0,1
3	06	Industria, Merkataritza eta Turismoa <i>Industria, Comercio y Turismo</i>	2.284,3	0,0
3	07	Etxebizitza eta Gizarte Gaiak <i>Vivienda y Asuntos Sociales</i>	21.750,0	0,2
3	08	Hezkuntza, Unibertsitate eta Ikerketa <i>Educación, Universidades e Investigación</i>	5.198,4	0,1
3	09	Osasuna <i>Sanidad</i>	638,9	0,0
3	10	Kultura <i>Cultura</i>	561,0	0,0
3	11	Ingurumen eta Lurralde Antolamendua <i>Medio Ambiente y Ordenación del Territorio</i>	131,0	0,0
3	12	Garraio eta Herri Lanak <i>Transportes y Obras Públicas</i>	10.039,0	0,1
3	13	Nekazaritza, Arrantza eta Elikadura <i>Agricultura, Pesca y Alimentación</i>	562,0	0,0
3	99	Hainbat Sail <i>Diversos Departamentos</i>	111,0	0,0
4		GASTU ARRUNTETARAKO TRANSF. ETA DIRULAGUNTZAK TRANSFERENCIAS Y SUBVEN. PARA GASTOS CORRIENTES	9.033.225,8	90,9
4	07	Etxebizitza eta Gizarte Gaiak <i>Vivienda y Asuntos Sociales</i>	0,0	0,0
4	95	Erakundeen Baliabideak eta Konpromisoak <i>Recursos y Compromisos Institucionales</i>	9.033.225,5	90,9
5		ONDARE-SARRERAK INGRESOS PATRIMONIALES	45.271,8	0,5
5	01	Lehendakaritza <i>Presidencia</i>	52,6	0,0
5	02	Lehendakariordetza <i>Vicepresidencia</i>	5,4	0,0
5	03	Ogasun eta Herri Administrazioa <i>Hacienda y Administración Pública</i>	43.880,1	0,4
5	04	Justizia, Lan eta Gizarte Segurantzza <i>Justicia, Empleo y Seguridad Social</i>	21,3	0,0
5	05	Herrizaingoa <i>Interior</i>	332,5	0,0
5	06	Industria, Merkataritza eta Turismoa <i>Industria, Comercio y Turismo</i>	24,1	0,0
5	07	Etxebizitza eta Gizarte Gaiak <i>Vivienda y Asuntos Sociales</i>	24,0	0,0
5	08	Hezkuntza, Unibertsitate eta Ikerketa <i>Educación, Universidades e Investigación</i>	733,4	0,0
5	09	Osasuna <i>Sanidad</i>	22,1	0,0

MILA / MILES

KAPITULUA CAPITULO	SEKZIOA SECCION		2008	% GUZTIRA % TOTAL
5	10	Kultura <i>Cultura</i>	3,0	0,0
5	11	Ingurumen eta Lurralde Antolamendua <i>Medio Ambiente y Ordenación del Territorio</i>	4,0	0,0
5	12	Garraio eta Herri Lanak <i>Transportes y Obras Públicas</i>	166,3	0,0
5	13	Nekazaritza, Arrantza eta Elikadura <i>Agricultura, Pesca y Alimentación</i>	3,0	0,0
6		INBERTSIO ERREALEN BESTERENTZEAK ENAJENACIÓN DE INVERSIONES REALES	1.200,0	0,0
6	07	Etxebizitza eta Gizarte Gaiak <i>Vivienda y Asuntos Sociales</i>	400,0	0,0
6	99	Hainbat Sail <i>Diversos Departamentos</i>	800,0	0,0
7		KAPITAL ERAGIKETETARAKO TRANSF. ETA DIRULAGUNTZAK TRANSFERENCIAS Y SUBV. PARA OPERACIONES DE CAPITAL	557.692,4	5,6
7	11	Ingurumen eta Lurralde Antolamendua <i>Medio Ambiente y Ordenación del Territorio</i>	400,0	0,0
7	95	Erakundeen Baliabideak eta Konpromisoak <i>Recursos y Compromisos Institucionales</i>	557.292,4	5,6
8		FINANTZA-AKTIBOEN GUTXITZEA DISMINUCIÓN DE ACTIVOS FINANCIEROS	9.951,8	0,1
8	03	Ogasun eta Herri Administrazioa <i>Hacienda y Administración Pública</i>	5.150,0	0,1
8	05	Herrizaingoa <i>Interior</i>	3.303,0	0,0
8	06	Industria, Merkataritza eta Turismoa <i>Industria, Comercio y Turismo</i>	50,0	0,0
8	07	Etxebizitza eta Gizarte Gaiak <i>Vivienda y Asuntos Sociales</i>	110,0	0,0
8	08	Hezkuntza, Unibertsitate eta Ikerketa <i>Educación, Universidades e Investigación</i>	1.184,6	0,0
8	11	Ingurumen eta Lurralde Antolamendua <i>Medio Ambiente y Ordenación del Territorio</i>	154,2	0,0
9		FINANTZA-PASIBOEN GEHIKUNTZA AUMENTO DE PASIVOS FINANCIEROS	225.202,4	2,3
9	90	Zor Publikoa <i>Deuda Pública</i>	225.202,4	2,3
		GUZTIRA TOTAL	9.939.662,0	100



Sailkapen Organiko-Ekonomikoa
Clasificación Orgánica-Económica



Administrazio Orokorra
Administración General

SEK. ETA KAPITULUEN ARABERAKO LABURP. - SARRERA
RESUMEN POR SECCIÓN Y CAPÍTULO - INGRESO

ORGANIKOA / ORGANICA

EKONOMIKOA / ECONOMICA

FUNTZIONALA / FUNCIONAL

MILA / MILES

SEKZIOA SECCION		GUZTIRA TOTAL	KAPITULUAK CAPITULOS							
			2 Zeharkako zergak Impuestos indirectos	3 Tasak eta salneur. Tasas, prec.públ.	4 Transf. arruntak Transfe. corrientes	5 Ondare sarrerak Ingresos patrimon.	6 Inb. err. besterentz Enaj.inver reales	7 Kapital transf. Transfe. capital	8 F-aktiboen gutxitzea Dism.acti. financie.	9 F-pasiboen gehitzea Aumento de Pasi.Fin.
01	Lehendakaritza Presidencia	61		9		53				
02	Lehendakariordetza Vicepresidencia	791		786		5				
03	Ogasun eta H.A. Hacienda y A.P.	60.284	6.240	5.014		43.880			5.150	
04	Justizia,Lan,GS Just. Emp. S.S.	2.354		2.333		21				
05	Herrizaingoa Interior	15.096		11.460		333			3.303	
06	Indus., Merk.T Industria, C.T.	2.358		2.284		24			50	
07	Etxe. eta G. G. Vivi. y A. S.	22.284		21.750		24	400		110	
08	Hezkuntza, U.I. Educación, U.I.	7.116		5.198		733			1.185	
09	Osasuna Sanidad	661		639		22				
10	Kultura Cultura	564		561		3				
11	Inguru. L.A. M.A. y O.T.	689		131		4		400	154	
12	Garraio eta Herri Lanak Transportes O.P	10.205		10.039		166				
13	Nek. Arra. Eli. Agr. Pes. y Al.	565		562		3				
90	Zor Publikoa Deuda Pública	225.202								225.202
95	Erak.Baliab./K. Rec.Com.Instit.	9.590.518			9.033.225			557.292		
99	Hainbat Sail Diversos Departamentos	911		111			800			
	GUZTIRA TOTAL	9.939.662	6.240	60.878	9.033.226	45.272	1.200	557.692	9.952	225.202

Administrazio Orokorra
Administración General

SEK./AZPIKONTZEPTUEN ARABERAKO LABURP. - SARRERA
RESUMEN POR SECCIÓN; SUBCONCEPTO - INGRESO

ORGANIKOA / ORGANICA		EKONOMIKOA / ECONOMICA		FUNTZIONALA / FUNCIONAL	
SEKZIOA SECCION	AZPIKONTZEPTU SUBCONCEPTO			2008	% GUZTIRA % TOTAL
01		LEHENDAKARITZA PRESIDENCIA		61,3	0,0
01	3	Tasak, salneurriak eta zuzb. publikoko b. batzuk <i>Tasas, precios públicos y otros in. derecho públ.</i>		8,7	0,0
01	32	Salneurriak <i>Precios públicos</i>		0,7	0,0
01	321	Salneurriak <i>Precios públicos</i>		0,7	0,0
01	32101	Argitalpenen edo Ikasmaterialaren salmenta <i>Venta de Publicaciones o de Material didáctico</i>		0,7	0,0
01	38	Itzulerak <i>Reintegros</i>		8,0	0,0
01	380	Itzulerak <i>Reintegros</i>		8,0	0,0
01	38000	Itzulerak <i>Reintegros</i>		8,0	0,0
01	5	Ondare-sarrerak <i>Ingresos patrimoniales</i>		52,6	0,0
01	53	Hainbat diru-sarrera finantzario <i>Diversos ingresos financieros</i>		2,6	0,0
01	533	Banku-kontuen interesak <i>Intereses de cuentas corrientes bancarias</i>		2,6	0,0
01	53300	Banku-kontuen interesak <i>Intereses de cuentas corrientes bancarias</i>		2,6	0,0
01	54	Ibilgetuaren sarr. eta bestelako sarr. finantz. <i>Ingresos del inmovilizado y otros ingresos finan.</i>		50,0	0,0
01	541	Alokatzeta eta antzeko eragiketengatiko sarrerak <i>Ingresos por arrendamientos y operaciones simil.</i>		30,0	0,0
01	54100	Alokatzeta eta antzeko eragiketengatiko sarrerak <i>Ingresos por arrendamientos y operaciones simil.</i>		30,0	0,0
01	544	Bestelako diru-sarrerak <i>Otros ingresos</i>		20,0	0,0
01	54400	Bestelako diru-sarrerak <i>Otros ingresos</i>		20,0	0,0
02		LEHENDAKARIORETZA VICEPRESIDENCIA		791,5	0,0
02	3	Tasak, salneurriak eta zuzb. publikoko b. batzuk <i>Tasas, precios públicos y otros in. derecho públ.</i>		786,1	0,0
02	31	Tasak <i>Tasas</i>		750,0	0,0
02	312	EAEk berak araututako beste tasa batzuk <i>Otras tasas de normativa propia de la CAE</i>		750,0	0,0
02	31202	EHAren ondasunak eta zerbitzuak <i>Bienes y servicios del B.O.P.V.</i>		750,0	0,0
02	38	Itzulerak <i>Reintegros</i>		4,2	0,0
02	380	Itzulerak <i>Reintegros</i>		4,2	0,0
02	38000	Itzulerak <i>Reintegros</i>		4,2	0,0
02	39	Zuzb. publikoeko hainbat diru-sarrera <i>Diversos ingresos en régimen de derecho público</i>		31,8	0,0
02	393	Bestelako diru-sarrerak <i>Otros ingresos</i>		31,8	0,0
02	39399	Bestelako diru-sarrerak <i>Otros ingresos</i>		31,8	0,0
02	5	Ondare-sarrerak <i>Ingresos patrimoniales</i>		5,4	0,0

MILA / MILES

SEKZIOA SECCIÓN	AZPIKONTZER SUBCONCEPTO		2008	% GUZTIRA % TOTAL
02	53	Hainbat diru-sarrera finantzario <i>Diversos ingresos financieros</i>	5,4	0,0
02	533	Banku-kontuen interesak <i>Intereses de cuentas corrientes bancarias</i>	5,4	0,0
02	53300	Banku-kontuen interesak <i>Intereses de cuentas corrientes bancarias</i>	5,4	0,0
03		OGASUN ETA HERRI ADMINISTRAZIOA HACIENDA Y ADMINISTRACIÓN PÚBLICA	60.284,3	0,6
03	2	Zeharkako zergak <i>Impuestos indirectos</i>	6.240,0	0,1
03	29	Zeharkako beste zerga batzuk <i>Otros impuestos indirectos</i>	6.240,0	0,1
03	291	Bingo jokoaren gaineko zerga <i>Impuesto sobre el juego del Bingo</i>	6.240,0	0,1
03	29100	Bingo jokoaren gaineko zerga <i>Impuesto sobre el juego del Bingo</i>	6.240,0	0,1
03	3	Tasak, salneurriak eta zuzb. publikoko b. batzuk <i>Tasas, precios públicos y otros in. derecho públ.</i>	5.014,2	0,1
03	31	Tasak <i>Tasas</i>	4.145,0	0,0
03	311	EAEk berak araututako tasak <i>De normativa propia de la CAE</i>	253,0	0,0
03	31103	Obra Publikoen zutzta. eta ikuskapena <i>Dirección e Inspección de Obras Públicas</i>	253,0	0,0
03	312	EAEk berak araututako beste tasa batzuk <i>Otras tasas de normativa propia de la CAE</i>	3.892,0	0,0
03	31205	Aseguru Artekari Tit. Diplomak ematea <i>Expedición Diploma Mediador de Seguros Titulado</i>	1,0	0,0
03	31295	Jokoaren gaineko tasaren errekarua <i>Recargo de la tasa sobre el juego</i>	3.891,0	0,0
03	32	Salneurriak <i>Precios públicos</i>	442,2	0,0
03	321	Salneurriak <i>Precios públicos</i>	442,2	0,0
03	32101	Argitalpenen edo lkasmaterialaren salmenta <i>Venta de Publicaciones o de Material didáctico</i>	212,2	0,0
03	32155	Ostalaritzako zerbitzuak <i>Servicios de hostelería</i>	230,0	0,0
03	38	Itzulerak <i>Reintegros</i>	400,0	0,0
03	380	Itzulerak <i>Reintegros</i>	400,0	0,0
03	38000	Itzulerak <i>Reintegros</i>	400,0	0,0
03	39	Zuzb. publikoepko hainbat diru-sarrera <i>Diversos ingresos en régimen de derecho público</i>	27,0	0,0
03	393	Bestelako diru-sarrerak <i>Otros ingresos</i>	6,0	0,0
03	39399	Bestelako diru-sarrerak <i>Otros ingresos</i>	6,0	0,0
03	394	Ohizkanpoko diru-sarrerak <i>Ingresos extraordinarios</i>	21,0	0,0
03	39401	Gauzatutako abalengatiko diru-sarrerak <i>Ingresos por avales ejecutados</i>	21,0	0,0
03	5	Ondare-sarrerak <i>Ingresos patrimoniales</i>	43.880,1	0,4
03	53	Hainbat diru-sarrera finantzario <i>Diversos ingresos financieros</i>	39.511,6	0,4
03	533	Banku-kontuen interesak <i>Intereses de cuentas corrientes bancarias</i>	39.511,6	0,4
03	53300	Banku-kontuen interesak <i>Intereses de cuentas corrientes bancarias</i>	39.511,6	0,4
03	54	Ibilgetuaren sarr. eta bestelako sarr. finantz. <i>Ingresos del inmovilizado y otros ingresos finan.</i>	4.365,5	0,0

MILA / MILES

SEKZIOA SECCION	AZPIKONTZEP. SUBCONCEPTO		2008	% GUZTIRA % TOTAL
03	541	Alokatze eta antzeko eragiketengatiko sarrerak <i>Ingresos por arrendamientos y operaciones simil.</i>	3.500,0	0,0
03	54100	Alokatze eta antzeko eragiketengatiko sarrerak <i>Ingresos por arrendamientos y operaciones simil.</i>	3.500,0	0,0
03	543	Zerbitzu ezberdinengatiko diru-sarrerak <i>Ingresos por servicios diversos</i>	342,1	0,0
03	54300	Zerbitzu ezberdinengatiko diru-sarrerak <i>Ingresos por servicios diversos</i>	342,1	0,0
03	544	Bestelako diru-sarrerak <i>Otros ingresos</i>	15,0	0,0
03	54400	Bestelako diru-sarrerak <i>Otros ingresos</i>	15,0	0,0
03	547	Ohizkanpoko diru-sarrerak <i>Ingresos extraordinarios</i>	508,4	0,0
03	54701	Ezbeharrengatik jasotako kalte-ordainak <i>Indemnizaciones recibidas por siniestros</i>	500,0	0,0
03	54799	Ohizkanpoko beste diru-sarrera batzuk <i>Otros ingresos extraordinarios</i>	8,4	0,0
03	59	Salmentak <i>Ventas</i>	3,0	0,0
03	594	Azpiproduktu eta hondakinen salmentak <i>Ventas de subproductos y residuos</i>	3,0	0,0
03	59400	Azpiproduktu eta hondakinen salmentak <i>Ventas de subproductos y residuos</i>	3,0	0,0
03	8	Finantza-aktiboen gutxitzea <i>Disminución de activos financieros</i>	5.150,0	0,1
03	82	Beste erakunde batzuetako finantza-inbertsioak <i>Inversiones financieras en otras entidades</i>	5.150,0	0,1
03	824	Langileei emandako kredituak <i>Créditos al personal</i>	5.150,0	0,1
03	82451	Langileei emandako epe laburreko kredituak <i>Créditos a corto plazo al personal</i>	5.150,0	0,1
04		JUSTIZIA, LAN ETA GIZARTE SEGURANTZA JUSTICIA, EMPLEO Y SEGURIDAD SOCIAL	2.354,2	0,0
04	3	Tasak, salneurriak eta zuzb. publikoko b. batzuk <i>Tasas, precios públicos y otros in. derecho públ.</i>	2.332,9	0,0
04	31	Tasak <i>Tasas</i>	47,4	0,0
04	311	EAEk berak araututako tasak <i>De normativa propia de la CAE</i>	30,9	0,0
04	31103	Obra Publikoen zuztza. eta ikuskapena <i>Dirección e Inspección de Obras Públicas</i>	30,9	0,0
04	312	EAEk berak araututako beste tasa batzuk <i>Otras tasas de normativa propia de la CAE</i>	16,5	0,0
04	31299	EAEk berak araututako beste tasa batzuk <i>Otras tasas de normativa propia de la CAE</i>	16,5	0,0
04	38	Itzulerak <i>Reintegros</i>	484,4	0,0
04	380	Itzulerak <i>Reintegros</i>	484,4	0,0
04	38000	Itzulerak <i>Reintegros</i>	484,4	0,0
04	39	Zuzb. publikoeko hainbat diru-sarrera <i>Diversos ingresos en régimen de derecho público</i>	1.801,1	0,0
04	391	Errekarguak, isunak eta zuzen.publik.sarr.interes <i>Recargos, multas e intereses de ingr. derecho pú.</i>	1.801,1	0,0
04	39112	Berandutze-interesak <i>Intereses de demora</i>	1,1	0,0
04	39159	Beste isun eta zigor batzuk <i>Otras multas y sanciones</i>	1.800,0	0,0
04	5	Ondare-sarrerak <i>Ingresos patrimoniales</i>	21,3	0,0
04	52	Beste erak. batzuetako f.-inbertsioen diru-sarr. <i>Ingresos de inver. financieras en otras entidades</i>	12,4	0,0

MILA / MILES

SEKZIOA SECCION	AZPIKONTZER SUBCONCEPTO		2008	% GUZTIRA % TOTAL
04	523	Kreditu-interesak <i>Intereses de créditos</i>	12,4	0,0
04	52351	E.A.P.aren kredituen epe laburreko interesak <i>Intereses c/p plazo créditos al Sector P.V.</i>	12,4	0,0
04	53	Hainbat diru-sarrera finantzario <i>Diversos ingresos financieros</i>	9,0	0,0
04	533	Banku-kontuen interesak <i>Intereses de cuentas corrientes bancarias</i>	9,0	0,0
04	53300	Banku-kontuen interesak <i>Intereses de cuentas corrientes bancarias</i>	9,0	0,0
05		HERRIZAINGOA INTERIOR	15.095,9	0,2
05	3	Tasak, salneurriak eta zuzb. publikoko b. batzuk <i>Tasas, precios públicos y otros in. derecho públ.</i>	11.460,4	0,1
05	31	Tasak <i>Tasas</i>	831,0	0,0
05	311	EAEk berak araututako tasak <i>De normativa propia de la CAE</i>	304,0	0,0
05	31102	Administrazio zerbitzuak <i>Servicios administrativos</i>	3,0	0,0
05	31103	Obra Publikoen zuztza. eta ikuskapena <i>Dirección e Inspección de Obras Públicas</i>	301,0	0,0
05	312	EAEk berak araututako beste tasa batzuk <i>Otras tasas de normativa propia de la CAE</i>	527,0	0,0
05	31211	Trafikoko zerbitzuak eta jarduerak <i>Actividades y servicios relativos al tráfico</i>	200,0	0,0
05	31212	Joko-baimenak <i>Autorizaciones de juego</i>	250,0	0,0
05	31213	Ikuskizunak <i>Espectáculos</i>	22,0	0,0
05	31214	Segurtasun pribatuko zerbitzuak eta jard. <i>Servicios y actividades seguridad privada</i>	55,0	0,0
05	38	Itzulerak <i>Reintegros</i>	60,0	0,0
05	380	Itzulerak <i>Reintegros</i>	60,0	0,0
05	38000	Itzulerak <i>Reintegros</i>	60,0	0,0
05	39	Zuzb. publikopeko hainbat diru-sarrera <i>Diversos ingresos en régimen de derecho público</i>	10.569,4	0,1
05	391	Errekarguak, isunak eta zuzen.publik.sarr.interes <i>Recargos, multas e intereses de ingr. derecho pú.</i>	10.452,8	0,1
05	39111	Premiamenduzko errekarquak <i>Recargo de apremio</i>	1,8	0,0
05	39112	Berandutze-interesak <i>Intereses de demora</i>	1,0	0,0
05	39151	Isunak eta trafikoko zigorrak <i>Multas y sanciones de tráfico</i>	10.000,0	0,1
05	39159	Beste isun eta zigor batzuk <i>Otras multas y sanciones</i>	450,0	0,0
05	393	Bestelako diru-sarrerak <i>Otros ingresos</i>	116,0	0,0
05	39399	Bestelako diru-sarrerak <i>Otros ingresos</i>	116,0	0,0
05	394	Ohizkanpoko diru-sarrerak <i>Ingresos extraordinarios</i>	0,6	0,0
05	39499	Bestelako ohizkanpoko diru-sarrerak <i>Otros ingresos extraordinarios</i>	0,6	0,0
05	5	Ondare-sarrerak <i>Ingresos patrimoniales</i>	332,5	0,0
05	53	Hainbat diru-sarrera finantzario <i>Diversos ingresos financieros</i>	125,5	0,0
05	533	Banku-kontuen interesak <i>Intereses de cuentas corrientes bancarias</i>	125,5	0,0

MILA / MILES

SEKZIOA SECCION	AZPIKONTZEP. SUBCONCEPTO		2008	% GUZTIRA % TOTAL
05	53300	Banku-kontuen interesak <i>Intereses de cuentas corrientes bancarias</i>	125,5	0,0
05	54	Ibilgetuaren sarr. eta bestelako sarr. finantz. <i>Ingresos del inmovilizado y otros ingresos finan.</i>	207,0	0,0
05	544	Bestelako diru-sarrerak <i>Otros ingresos</i>	7,0	0,0
05	54400	Bestelako diru-sarrerak <i>Otros ingresos</i>	7,0	0,0
05	547	Ohizkanpoko diru-sarrerak <i>Ingresos extraordinarios</i>	200,0	0,0
05	54701	Ezbeharrengatik jasotako kalte-ordainak <i>Indemnizaciones recibidas por siniestros</i>	200,0	0,0
05	8	Finantza-aktiboen gutxitzea <i>Disminución de activos financieros</i>	3.303,0	0,0
05	82	Beste erakunde batzuetako finantza-inbertsioak <i>Inversiones financieras en otras entidades</i>	3.303,0	0,0
05	824	Langileei emandako kredituak <i>Créditos al personal</i>	3.303,0	0,0
05	82451	Langileei emandako epe laburreko kredituak <i>Créditos a corto plazo al personal</i>	3.303,0	0,0
06		INDUSTRIA, MERKATARITZA ETA TURISMOA INDUSTRIA, COMERCIO Y TURISMO	2.358,4	0,0
06	3	Tasak, salneurriak eta zuzb. publikoko b. batzuk <i>Tasas, precios públicos y otros in. derecho públ.</i>	2.284,3	0,0
06	31	Tasak <i>Tasas</i>	858,2	0,0
06	312	EAEk berak araututako beste tasa batzuk <i>Otras tasas de normativa propia de la CAE</i>	683,2	0,0
06	31221	Ind.,seg. ind.,energ. eta meatzetako zerb. orokor <i>Serv. comunes industria, seg. in. energ. minas</i>	103,0	0,0
06	31222	Industria eta industria segu.-zerbitzuak <i>Servicios de industria y seguridad industrial</i>	371,5	0,0
06	31223	Meategi zerbitzuak <i>Servicios de minas</i>	173,0	0,0
06	31285	Konts. eta erabiltzaileen errekl.-orriak <i>Hojas reclamación de consumidores y usuarios</i>	4,0	0,0
06	31286	Merkatal-gune handietarako baimena <i>Autorización grandes establecimientos comerciales</i>	31,7	0,0
06	318	EAEk berak arautzen ez dituen beste tasa batzuk <i>Otras tasas de normativa no propia de la CAE</i>	175,0	0,0
06	31804	Ikuskatze eta segurtasun nuklearra <i>Inspección y seguridad nuclear</i>	175,0	0,0
06	38	Itzulerak <i>Reintegros</i>	603,0	0,0
06	380	Itzulerak <i>Reintegros</i>	603,0	0,0
06	38000	Itzulerak <i>Reintegros</i>	603,0	0,0
06	39	Zuzb. publikoeko hainbat diru-sarrera <i>Diversos ingresos en régimen de derecho público</i>	823,1	0,0
06	391	Errekarguak, isunak eta zuzen.publik.sarr.interes <i>Recargos, multas e intereses de ingr. derecho pú.</i>	225,0	0,0
06	39112	Berandutze-interesak <i>Intereses de demora</i>	60,0	0,0
06	39159	Beste isun eta zigor batzuk <i>Otras multas y sanciones</i>	165,0	0,0
06	393	Bestelako diru-sarrerak <i>Otros ingresos</i>	598,0	0,0
06	39301	Kanonak eta emakidak <i>Cánones y concesiones</i>	597,0	0,0
06	39399	Bestelako diru-sarrerak <i>Otros ingresos</i>	1,0	0,0
06	5	Ondare-sarrerak <i>Ingresos patrimoniales</i>	24,1	0,0

MILA / MILES

SEKZIOA SECCIÓN	AZPIKONTZER SUBCONCEPTO		2008	% GUZTIRA % TOTAL
06	53	Hainbat diru-sarrera finantzario <i>Diversos ingresos financieros</i>	11,5	0,0
06	533	Banku-kontuen interesak <i>Intereses de cuentas corrientes bancarias</i>	11,5	0,0
06	53300	Banku-kontuen interesak <i>Intereses de cuentas corrientes bancarias</i>	11,5	0,0
06	54	Ibilgetuaren sarr. eta bestelako sarr. finantz. <i>Ingresos del inmovilizado y otros ingresos finan.</i>	12,6	0,0
06	544	Bestelako diru-sarrerak <i>Otros ingresos</i>	12,6	0,0
06	54400	Bestelako diru-sarrerak <i>Otros ingresos</i>	12,6	0,0
06	8	Finantza-aktiboen gutxitzea <i>Disminución de activos financieros</i>	50,0	0,0
06	82	Beste erakunde batzuetako finantza-inbertsioak <i>Inversiones financieras en otras entidades</i>	50,0	0,0
06	823	Kredituak <i>Créditos</i>	50,0	0,0
06	82332	Bestelako enpresa pribatuei, epe luzera <i>A l/plazo a otras empresas privadas</i>	50,0	0,0
07		ETXEBIZITZA ETA GIZARTE GAIAK VIVIENDA Y ASUNTOS SOCIALES	22.284,3	0,2
07	3	Tasak, salneurriak eta zuzb. publikoko b. batzuk <i>Tasas, precios públicos y otros in. derecho públ.</i>	21.750,0	0,2
07	31	Tasak <i>Tasas</i>	1.600,0	0,0
07	311	EAEk berak araututako tasak <i>De normativa propia de la CAE</i>	1.300,0	0,0
07	31103	Obra Publikoen zuztza. eta ikuskapena <i>Dirección e Inspección de Obras Públicas</i>	1.300,0	0,0
07	312	EAEk berak araututako beste tasa batzuk <i>Otras tasas de normativa propia de la CAE</i>	300,0	0,0
07	31271	B.O.Etx.ei buruzko kalif. eta egiaztag. <i>Calificaciones y certificaciones en Viviendas.PO</i>	200,0	0,0
07	31272	Eraikitze-kalitatea kontrolatzeko lab.zerb. <i>Servic. Laboratorio Control Calidad Edificación</i>	100,0	0,0
07	32	Salneurriak <i>Precios públicos</i>	14.000,0	0,1
07	321	Salneurriak <i>Precios públicos</i>	14.000,0	0,1
07	32103	Etxebizitza, garaje, erantsi eta lokalen salmenta <i>Venta de viviendas, garajes, anexos y locales</i>	11.700,0	0,1
07	32171	Higiezinen alokairua <i>Arendamiento de inmuebles</i>	2.200,0	0,0
07	32172	Lurrazal-eskubidea itaundutako sustapenetan <i>Derecho de superficie en promociones concertadas</i>	100,0	0,0
07	38	Itzulerak <i>Reintegros</i>	1.850,0	0,0
07	380	Itzulerak <i>Reintegros</i>	1.850,0	0,0
07	38000	Itzulerak <i>Reintegros</i>	1.850,0	0,0
07	39	Zuzb. publikokeko hainbat diru-sarrera <i>Diversos ingresos en régimen de derecho público</i>	4.300,0	0,0
07	391	Errekarguak, isunak eta zuzen.publik.sarr.interes <i>Recargos, multas e intereses de ingr. derecho pú.</i>	4.300,0	0,0
07	39113	Bestelako interesak, zuzen.publik.sarrerei dagozk <i>Otros intereses de ingresos de derecho público</i>	3.500,0	0,0
07	39159	Beste isun eta zigor batzuk <i>Otras multas y sanciones</i>	800,0	0,0
07	4	Gastu arruntetarako transf. eta dirulaguntzak <i>Transferencias y subven. para gastos corrientes</i>	0,4	0,0
07	45	Familia, enpresa, beste alor eta erak. batzuetatik <i>De empresas, familias y otros sectores y entidades</i>	0,4	0,0

MILA / MILES

SEKZIOA SECCION	AZPIKONTZEP. SUBCONCEPTO		2008	% GUZTIRA % TOTAL
07	453	Familiengandik <i>De familias</i>	0,4	0,0
07	45300	Familiengandik <i>De familias</i>	0,4	0,0
07	5	Ondare-sarrerak <i>Ingresos patrimoniales</i>	24,0	0,0
07	53	Hainbat diru-sarrera finantzario <i>Diversos ingresos financieros</i>	24,0	0,0
07	533	Banku-kontuen interesak <i>Intereses de cuentas corrientes bancarias</i>	24,0	0,0
07	53300	Banku-kontuen interesak <i>Intereses de cuentas corrientes bancarias</i>	24,0	0,0
07	6	Inbertsio errealeen besterentzeak <i>Enajenación de inversiones reales</i>	400,0	0,0
07	61	Inbertsio materialen besterentzeak <i>Enajenación de inversiones materiales</i>	400,0	0,0
07	611	Lurrak eta ondasun naturalak <i>Terrenos y bienes naturales</i>	400,0	0,0
07	61101	Lurrak eta ondasun naturalak <i>Terrenos y bienes naturales</i>	400,0	0,0
07	8	Finantza-aktiboen gutxitzea <i>Disminución de activos financieros</i>	110,0	0,0
07	82	Beste erakunde batzuetako finantza-inbertsioak <i>Inversiones financieras en otras entidades</i>	110,0	0,0
07	823	Kredituak <i>Créditos</i>	110,0	0,0
07	82355	E.A.P.ko Toki-erakundeei, epe laburrera <i>A c/plazo a Entidades Locales del SPV</i>	20,0	0,0
07	82385	Familiei, epe laburrera <i>A c/plazo a familias</i>	90,0	0,0
08		HEZKUNTZA, UNIBERTSITATE ETA IKERKETA EDUCACIÓN, UNIVERSIDADES E INVESTIGACIÓN	7.116,4	0,1
08	3	Tasak, salneurriak eta zuzb. publikoko b. batzuk <i>Tasas, precios públicos y otros in. derecho públ.</i>	5.198,4	0,1
08	31	Tasak <i>Tasas</i>	1.952,3	0,0
08	311	EAEk berak araututako tasak <i>De normativa propia de la CAE</i>	1.296,4	0,0
08	31101	Langileak hautatzeko deialdietako inskrib. <i>Inscripción en convocatorias selección de personal</i>	2,1	0,0
08	31103	Obra Publikoen zuztza. eta ikuskapena <i>Dirección e Inspección de Obras Públicas</i>	1.294,3	0,0
08	312	EAEk berak araututako beste tasa batzuk <i>Otras tasas de normativa propia de la CAE</i>	655,9	0,0
08	31241	Titulu akademikoak ematea <i>Expedición de títulos académicos</i>	655,9	0,0
08	32	Salneurriak <i>Precios públicos</i>	2.968,2	0,0
08	321	Salneurriak <i>Precios públicos</i>	2.968,2	0,0
08	32152	Irakaskuntza-prestakuntza zerbitzuak <i>Servicios de enseñanza y formación</i>	2.763,6	0,0
08	32153	Hautaketa eta ebaluaketa zerbitzuak <i>Servicios de selección y evaluación</i>	204,5	0,0
08	38	Itzulerak <i>Reintegros</i>	267,9	0,0
08	380	Itzulerak <i>Reintegros</i>	267,9	0,0
08	38000	Itzulerak <i>Reintegros</i>	267,9	0,0
08	39	Zuzb. publikopeko hainbat diru-sarrera <i>Diversos ingresos en régimen de derecho público</i>	10,0	0,0
08	393	Bestelako diru-sarrerak <i>Otros ingresos</i>	10,0	0,0

MILA / MILES

SEKZIOA SECCION	AZPIKONTZER SUBCONCEPTO		2008	% GUZTIRA % TOTAL
08	39399	Bestelako diru-sarrerak <i>Otros ingresos</i>	10,0	0,0
08	5	Ondare-sarrerak <i>Ingresos patrimoniales</i>	733,4	0,0
08	52	Beste erak. batzuetako f.-inbertsioen diru-sarr. <i>Ingresos de inver. financieras en otras entidades</i>	689,5	0,0
08	523	Kreditu-interesak <i>Intereses de créditos</i>	689,5	0,0
08	52351	E.A.P.aren kredituen epe laburreko interesak <i>Intereses c/p plazo créditos al Sector P.V.</i>	689,5	0,0
08	53	Hainbat diru-sarrera finantzario <i>Diversos ingresos financieros</i>	43,9	0,0
08	533	Banku-kontuen interesak <i>Intereses de cuentas corrientes bancarias</i>	43,9	0,0
08	53300	Banku-kontuen interesak <i>Intereses de cuentas corrientes bancarias</i>	43,9	0,0
08	8	Finantza-aktiboen gutxitzea <i>Disminución de activos financieros</i>	1.184,6	0,0
08	82	Beste erakunde batzuetako finantza-inbertsioak <i>Inversiones financieras en otras entidades</i>	1.184,6	0,0
08	823	Kredituak <i>Créditos</i>	1.184,6	0,0
08	82309	E.A.P.ko zuzb. publikoko erakundeei, epe luzera <i>A l/plazo a otros entes derecho público del SPV</i>	1.184,6	0,0
09		OSASUNA SANIDAD	661,0	0,0
09	3	Tasak, salneurriak eta zuzb. publikoko b. batzuk <i>Tasas, precios públicos y otros in. derecho públ.</i>	638,9	0,0
09	31	Tasak <i>Tasas</i>	425,0	0,0
09	311	EAEk berak araututako tasak <i>De normativa propia de la CAE</i>	50,5	0,0
09	31102	Administrazio zerbitzuak <i>Servicios administrativos</i>	2,5	0,0
09	31103	Obra Publikoen zuztza. eta ikuskapena <i>Dirección e Inspección de Obras Públicas</i>	48,0	0,0
09	312	EAEk berak araututako beste tasa batzuk <i>Otras tasas de normativa propia de la CAE</i>	374,4	0,0
09	31251	Hiletetako Sanitatea <i>Sanidad Mortuoria</i>	11,1	0,0
09	31252	Animalia eta bere gaien osasun-kontr./ikus <i>Inspección y control de animales y sus productos</i>	194,3	0,0
09	31253	Osasun-publikoko laborategi-zerbitzuak <i>Servicios del Laboratorio de Salud Pública</i>	11,0	0,0
09	31254	Farmazia eta farm.-zerbitzuen espedientak <i>Expedientes estableci. y serv. aten. farmacéutica</i>	57,4	0,0
09	31255	Osasun zentro, zerb. eta etxeen esped.ak <i>Expedien. centros, servic. y establec. sanitarios</i>	88,6	0,0
09	31256	Osasun publizitatearen espedienteak <i>Expedientes de publicidad sanitaria</i>	7,8	0,0
09	31257	Osasun-produktuak neurri fab. lizentz. <i>Licencia fabricación product. sanitarios a medida</i>	4,2	0,0
09	38	Itzulerak <i>Reintegros</i>	8,7	0,0
09	380	Itzulerak <i>Reintegros</i>	8,7	0,0
09	38000	Itzulerak <i>Reintegros</i>	8,7	0,0
09	39	Zuzb. publikopeko hainbat diru-sarrera <i>Diversos ingresos en régimen de derecho público</i>	205,2	0,0
09	391	Errekarguak, isunak eta zuzen.publik.sarr.interes <i>Recargos, multas e intereses de ingr. derecho pú.</i>	100,9	0,0
09	39111	Premiamenduzko errekarquak <i>Recargo de apremio</i>	15,3	0,0

MILA / MILES

SEKZIOA SECCION	AZPIKONTZEP. SUBCONCEPTO		2008	% GUZTIRA % TOTAL
09	39112	Berandutze-interesak <i>Intereses de demora</i>	0,4	0,0
09	39159	Beste isun eta zigor batzuk <i>Otras multas y sanciones</i>	85,1	0,0
09	393	Bestelako diru-sarrerak <i>Otros ingresos</i>	104,3	0,0
09	39399	Bestelako diru-sarrerak <i>Otros ingresos</i>	104,3	0,0
09	5	Ondare-sarrerak <i>Ingresos patrimoniales</i>	22,1	0,0
09	53	Hainbat diru-sarrera finantzario <i>Diversos ingresos financieros</i>	22,1	0,0
09	533	Banku-kontuen interesak <i>Intereses de cuentas corrientes bancarias</i>	22,1	0,0
09	53300	Banku-kontuen interesak <i>Intereses de cuentas corrientes bancarias</i>	22,1	0,0
10		KULTURA CULTURA	564,0	0,0
10	3	Tasak, salneurriak eta zuzb. publikoko b. batzuk <i>Tasas, precios públicos y otros in. derecho públ.</i>	561,0	0,0
10	31	Tasak <i>Tasas</i>	375,0	0,0
10	311	EAEk berak araututako tasak <i>De normativa propia de la CAE</i>	300,0	0,0
10	31103	Obra Publikoen zuztza. eta ikuskapena <i>Dirección e Inspección de Obras Públicas</i>	300,0	0,0
10	312	EAEk berak araututako beste tasa batzuk <i>Otras tasas de normativa propia de la CAE</i>	75,0	0,0
10	31262	"Gazte Txartela" emateagatiko tasa <i>Expedición carné "Gazte txartela/Carné joven"</i>	20,0	0,0
10	31263	Nazioarteko Aterpekide txartela ematea <i>Exp. carnés alberguista reconoc. internacional</i>	35,0	0,0
10	31264	ISTC elkartearen nazioarteko abantail. tx. emate <i>Exped.tarjetas ventajas internacionales asoci. ISTC</i>	20,0	0,0
10	32	Salneurriak <i>Precios públicos</i>	56,0	0,0
10	321	Salneurriak <i>Precios públicos</i>	56,0	0,0
10	32151	Minteg., kongr., jardun. eta ikastaroen matrikula <i>Matrículas de semina., congre., jorna. y cursos</i>	33,0	0,0
10	32160	Auzolandegietako programetarako inskripzioa <i>Inscripción en programas de Campos de Trabajo</i>	23,0	0,0
10	38	Itzulerak <i>Reintegros</i>	130,0	0,0
10	380	Itzulerak <i>Reintegros</i>	130,0	0,0
10	38000	Itzulerak <i>Reintegros</i>	130,0	0,0
10	5	Ondare-sarrerak <i>Ingresos patrimoniales</i>	3,0	0,0
10	53	Hainbat diru-sarrera finantzario <i>Diversos ingresos financieros</i>	3,0	0,0
10	533	Banku-kontuen interesak <i>Intereses de cuentas corrientes bancarias</i>	3,0	0,0
10	53300	Banku-kontuen interesak <i>Intereses de cuentas corrientes bancarias</i>	3,0	0,0
11		INGURUMEN ETA LURRALDE ANTOLAMENDUA MEDIO AMBIENTE Y ORDENACIÓN DEL TERRITORIO	689,2	0,0
11	3	Tasak, salneurriak eta zuzb. publikoko b. batzuk <i>Tasas, precios públicos y otros in. derecho públ.</i>	131,0	0,0
11	31	Tasak <i>Tasas</i>	15,0	0,0
11	311	EAEk berak araututako tasak <i>De normativa propia de la CAE</i>	15,0	0,0

MILA / MILES

SEKZIOA SECCIÓN	AZPIKONTZER SUBCONCEPTO		2008	% GUZTIRA % TOTAL
11	31103	Obra Publikoen zutzta. eta ikuskapena <i>Dirección e Inspección de Obras Públicas</i>	15,0	0,0
11	39	Zuzb. publikopeko hainbat diru-sarrera <i>Diversos ingresos en régimen de derecho público</i>	116,0	0,0
11	391	Errekarguak, isunak eta zuzen.publik.sarr.interes <i>Recargos, multas e intereses de ingr. derecho pú.</i>	116,0	0,0
11	39159	Beste isun eta zigor batzuk <i>Otras multas y sanciones</i>	116,0	0,0
11	5	Ondare-sarrerak <i>Ingresos patrimoniales</i>	4,0	0,0
11	53	Hainbat diru-sarrera finantzario <i>Diversos ingresos financieros</i>	1,0	0,0
11	533	Banku-kontuen interesak <i>Intereses de cuentas corrientes bancarias</i>	1,0	0,0
11	53300	Banku-kontuen interesak <i>Intereses de cuentas corrientes bancarias</i>	1,0	0,0
11	54	Ibilgetuaren sarr. eta bestelako sarr. finantz. <i>Ingresos del inmovilizado y otros ingresos finan.</i>	3,0	0,0
11	544	Bestelako diru-sarrerak <i>Otros ingresos</i>	3,0	0,0
11	54400	Bestelako diru-sarrerak <i>Otros ingresos</i>	3,0	0,0
11	7	Kapital eragiketarako transf. eta dirulaguntzak <i>Transferencias y subv. para operaciones de capital</i>	400,0	0,0
11	75	Enpresa, familia eta b. alor eta erak. batzuetatik <i>De empresas, familias y otros sectores y entidades</i>	400,0	0,0
11	752	Beste enpresa pribatu batzuetatik <i>De otras empresas privadas</i>	400,0	0,0
11	75200	Beste enpresa pribatu batzuetatik <i>De otras empresas privadas</i>	400,0	0,0
11	8	Finantza-aktiboen gutxitzea <i>Disminución de activos financieros</i>	154,2	0,0
11	82	Beste erakunde batzuetako finantza-inbertsioak <i>Inversiones financieras en otras entidades</i>	154,2	0,0
11	823	Kredituak <i>Créditos</i>	154,2	0,0
11	82305	E.A.P.ko toiki-erakundeei, ee luzera <i>A l/plazo a Entidades Locales del SPV</i>	113,7	0,0
11	82332	Bestelako enpresa pribatuei, epe luzera <i>A l/plazo a otras empresas privadas</i>	40,5	0,0
12		GARRAIO ETA HERRI LANAK TRANSPORTES Y OBRAS PÚBLICAS	10.205,2	0,1
12	3	Tasak, salneurriak eta zuzb. publikoko b. batzuk <i>Tasas, precios públicos y otros in. derecho públ.</i>	10.039,0	0,1
12	31	Tasak <i>Tasas</i>	9.873,1	0,1
12	311	EAEk berak araututako tasak <i>De normativa propia de la CAE</i>	6.827,3	0,1
12	31103	Obra Publikoen zutzta. eta ikuskapena <i>Dirección e Inspección de Obras Públicas</i>	6.827,3	0,1
12	312	EAEk berak araututako beste tasa batzuk <i>Otras tasas de normativa propia de la CAE</i>	3.045,8	0,0
12	31281	EAEren titulartasunpeko portuetako zerb. <i>Servicios en puertos de titularidad de la CAPV</i>	3.045,8	0,0
12	32	Salneurriak <i>Precios públicos</i>	55,8	0,0
12	321	Salneurriak <i>Precios públicos</i>	55,8	0,0
12	32101	Argitalpenen edo ikasmaterialaren salmenta <i>Venta de Publicaciones o de Material didáctico</i>	9,0	0,0
12	32151	Minteg., kongr., jardun. eta ikastaroen matrikula <i>Matrículas de semina., congre., jorna. y cursos</i>	46,8	0,0
12	38	Itzulerak <i>Reintegros</i>	65,0	0,0

MILA / MILES

SEKZIOA SECCION	AZPIKONTZEP. SUBCONCEPTO		2008	% GUZTIRA % TOTAL
12	380	Itzulerak <i>Reintegros</i>	65,0	0,0
12	38000	Itzulerak <i>Reintegros</i>	65,0	0,0
12	39	Zuzb. publikoeko hainbat diru-sarrera <i>Diversos ingresos en régimen de derecho público</i>	45,1	0,0
12	391	Errekarguak, isunak eta zuzen.publik.sarr.interes <i>Recargos, multas e intereses de ingr. derecho pú.</i>	45,1	0,0
12	39159	Beste isun eta zigor batzuk <i>Otras multas y sanciones</i>	45,1	0,0
12	5	Ondare-sarrerak <i>Ingresos patrimoniales</i>	166,3	0,0
12	52	Beste erak. batzuetako f.-inbertsioen diru-sarr. <i>Ingresos de inver. financieras en otras entidades</i>	70,0	0,0
12	521	Kapital-partaidetzen diru-sarrerak <i>Ingresos de participaciones en capital</i>	70,0	0,0
12	52102	Kobratu beharreko dibidendua <i>Dividendo a cobrar</i>	70,0	0,0
12	53	Hainbat diru-sarrera finantzario <i>Diversos ingresos financieros</i>	86,3	0,0
12	533	Banku-kontuen interesak <i>Intereses de cuentas corrientes bancarias</i>	86,3	0,0
12	53300	Banku-kontuen interesak <i>Intereses de cuentas corrientes bancarias</i>	86,3	0,0
12	54	Ibilgetuaren sarr. eta bestelako sarr. finantz. <i>Ingresos del inmovilizado y otros ingresos finan.</i>	10,0	0,0
12	544	Bestelako diru-sarrerak <i>Otros ingresos</i>	10,0	0,0
12	54400	Bestelako diru-sarrerak <i>Otros ingresos</i>	10,0	0,0
13		NEKAZARITZA, ARRANTZA ETA ELIKADURA AGRICULTURA, PESCA Y ALIMENTACIÓN	565,0	0,0
13	3	Tasak, salneurriak eta zuzb. publikoko b. batzuk <i>Tasas, precios públicos y otros in. derecho públ.</i>	562,0	0,0
13	31	Tasak <i>Tasas</i>	220,0	0,0
13	312	EAEK berak araututako beste tasa batzuk <i>Otras tasas de normativa propia de la CAE</i>	220,0	0,0
13	31225	Arrantz., baso eta nekaz.ind. ant./babesa <i>Ordenación defensa indust. agric., forest. y pec.</i>	32,0	0,0
13	31226	Pasaiko I. A. I. P.aren adm.-zerbitzuak (04.06) <i>(04.06) Servic.administ. I. P. M. P. de Pasajes</i>	140,0	0,0
13	31228	Mahats-ardogin.erregistro-lib.en ematea <i>Expedición Libros-Registro sector vitivinícola</i>	1,0	0,0
13	31229	Aisialdiko itsas-arrantzako lizentz.ematea <i>Expedición licencia pesca marítima recreativa</i>	40,0	0,0
13	31230	Angularen arrantzarako lizentzia ematea. <i>Expedición de la licencia de pesca de la angula</i>	7,0	0,0
13	38	Itzulerak <i>Reintegros</i>	255,0	0,0
13	380	Itzulerak <i>Reintegros</i>	255,0	0,0
13	38000	Itzulerak <i>Reintegros</i>	255,0	0,0
13	39	Zuzb. publikoeko hainbat diru-sarrera <i>Diversos ingresos en régimen de derecho público</i>	87,0	0,0
13	391	Errekarguak, isunak eta zuzen.publik.sarr.interes <i>Recargos, multas e intereses de ingr. derecho pú.</i>	87,0	0,0
13	39159	Beste isun eta zigor batzuk <i>Otras multas y sanciones</i>	87,0	0,0
13	5	Ondare-sarrerak <i>Ingresos patrimoniales</i>	3,0	0,0
13	53	Hainbat diru-sarrera finantzario <i>Diversos ingresos financieros</i>	3,0	0,0

MILA / MILES

SEKZIOA SECCION	AZPIKONTZER SUBCONCEPTO		2008	% GUZTIRA % TOTAL
13	533	Banku-kontuen interesak <i>Intereses de cuentas corrientes bancarias</i>	3,0	0,0
13	53300	Banku-kontuen interesak <i>Intereses de cuentas corrientes bancarias</i>	3,0	0,0
90		ZOR PUBLIKOA DEUDA PÚBLICA	225.202,4	2,3
90	9	Finantza-pasiboen gehikuntza <i>Aumento de Pasivos Financieros</i>	225.202,4	2,3
90	91	Jasapenak eta antzeko beste jaulkipen batzuk <i>Empréstitos y otras emisiones análogas</i>	225.202,4	2,3
90	911	Obligazioak eta bonoak <i>Obligaciones y bonos</i>	225.202,4	2,3
90	91101	E. luzeko Barne Zor Publikoa, oblig. eta bonoak <i>Deuda Pública interior a l/plazo, obliga. y bonos</i>	225.202,4	2,3
95		ERAKUNDEEN BALIABIDEAK ETA KONPROMISOAK RECURSOS Y COMPROMISOS INSTITUCIONALES	9.590.517,9	96,5
95	4	Gastu arruntetarako transf. eta dirulaguntzak <i>Transferencias y subven. para gastos corrientes</i>	9.033.225,5	90,9
95	42	Euskal Alor Publikoko erakundeetatik <i>De entidades del Sector Público Vasco</i>	8.978.148,9	90,3
95	421	Foru Aldundietatik <i>De Diputaciones Forales</i>	8.978.148,9	90,3
95	42101	Arabako Foru Aldunditik <i>De la Diputación Foral de Álava</i>	1.521.796,2	15,3
95	42102	Gipuzkoako Foru Aldunditik <i>De la Diputación Foral de Gipuzkoa</i>	2.958.300,0	29,8
95	42103	Bizkaiko Foru Aldunditik <i>De la Diputación Foral de Bizkaia</i>	4.498.052,6	45,3
95	43	Espainiako Alor Publikoko erakundeetatik <i>De entidades del Sector Público Español</i>	2.663,4	0,0
95	431	Estatuko Administrazio Zentraletik <i>De la Administración Central del Estado</i>	2.663,4	0,0
95	43100	Estatuko Administrazio Zentraletik <i>De la Administración Central del Estado</i>	2.663,4	0,0
95	44	Atzerritik <i>Del exterior</i>	52.413,1	0,5
95	441	Atzerriko Alor Publikotik <i>Del Sector Público exterior</i>	52.413,1	0,5
95	44101	Europako Batasunetik - EGF <i>De la Unión Europea - FSE</i>	813,1	0,0
95	44107	Europako Batasunetik - LGENF <i>De la Unión Europea - FEADER</i>	7.885,0	0,1
95	44108	Europako Batasunetik - NBEF <i>De la Unión Europea - FEAGA</i>	43.715,0	0,4
95	7	Kapital eragiketarako transf. eta dirulaguntzak <i>Transferencias y subv. para operaciones de capital</i>	557.292,4	5,6
95	72	Euskal Alor Publikoko erakundeetatik <i>De entidades del Sector Público Vasco</i>	20.018,6	0,2
95	721	Foru Aldundietatik <i>De Diputaciones Forales</i>	16.504,3	0,2
95	72101	Arabako Foru Aldunditik <i>De la Diputación Foral de Álava</i>	6.538,3	0,1
95	72102	Gipuzkoako Foru Aldunditik <i>De la Diputación Foral de Gipuzkoa</i>	3.954,0	0,0
95	72103	Bizkaiko Foru Aldunditik <i>De la Diputación Foral de Bizkaia</i>	6.012,0	0,1
95	722	Euskal Alor Publikoko toki-erakundeetatik <i>De Entidades Locales del Sector Público Vasco</i>	3.514,3	0,0
95	72201	Udalerrietatik <i>De Municipios</i>	3.514,3	0,0
95	73	Espainiako Alor Publikoko erakundeetatik <i>De entidades del Sector Público Español</i>	533.400,0	5,4
95	731	Estatuko Administrazio Zentraletik <i>De la Administración Central del Estado</i>	533.400,0	5,4

MILA / MILES

SEKZIOA SECCION	AZPIKONTZEP. SUBCONCEPTO		2008	% GUZTIRA % TOTAL
95	73100	Estatuko Administrazio Zentraletik <i>De la Administración Central del Estado</i>	533.400,0	5,4
95	74	Atzerritik <i>Del exterior</i>	3.873,8	0,0
95	741	Atzerriko Alor Publikotik <i>Del Sector Público exterior</i>	3.873,8	0,0
95	74102	Europako Batasunetik - EGEF <i>De la Unión Europea - FEDER</i>	3.873,8	0,0
99		HAINBAT SAIL DIVERSOS DEPARTAMENTOS	911,0	0,0
99	3	Tasak, salneurriak eta zuzb. publikoko b. batzuk <i>Tasas, precios públicos y otros in. derecho públ.</i>	111,0	0,0
99	39	Zuzb. publikoeko hainbat diru-sarrera <i>Diversos ingresos en régimen de derecho público</i>	111,0	0,0
99	391	Errekarguak, isunak eta zuzen.publik.sarr.interes <i>Recargos, multas e intereses de ingr. derecho pú.</i>	6,0	0,0
99	39112	Berandutze-interesak <i>Intereses de demora</i>	6,0	0,0
99	394	Ohizkanpoko diru-sarrerak <i>Ingresos extraordinarios</i>	105,0	0,0
99	39401	Gauzatutako abalengatiko diru-sarrerak <i>Ingresos por avales ejecutados</i>	105,0	0,0
99	6	Inbertsio errealeen besterentzeak <i>Enajenación de inversiones reales</i>	800,0	0,0
99	61	Inbertsio materialen besterentzeak <i>Enajenación de inversiones materiales</i>	800,0	0,0
99	616	Garraio-elementuak <i>Elementos de transporte</i>	800,0	0,0
99	61601	Garraio-elementuak <i>Elementos de transporte</i>	800,0	0,0
		GUZTIRA TOTAL	9.939.662,0	100



Sailkapen Organiko-Funtzional-Ekonomikoa
Clasificación Orgánica-Funcional-Económica



Administrazio Orokorra
Administración General

SEK.,PROGR. ETA KAPIT.EN ARABERAKO LABP. - SARRERA
RESUMEN POR SECCIÓN; PROGRAMA Y CAPÍTULO - INGRESO

ORGANIKOA / ORGANICA

EKONOMIKOA / ECONOMICA

FUNTZIONALA / FUNCIONAL

MILA / MILES

SEKZIOA SECCIÓN	PROGRAMA PROGRAMA		GUZTIRA TOTAL	KAPITULUAK CAPITULOS								
				2 Zeharkako zergak Impuestos indirectos	3 Tasak eta salneur. Tasas, prec.públ.	4 Transf. arruntak Transfe. corrientes	5 Ondare sarrerak Ingresos patrimon.	6 Inb. err. besterentz Enaj.inver reales	7 Kapital transf. Transfe. capital	8 F-aktiboen gutxitzea Dism.acti. financie.	9 F-pasiboen gehikuntza Aumento de Pasi.Fin.	
01		Lehendakaritza Presidencia										
01	1121	Egitura eta Laguntza Estructura y Apoyo	41		8		33					
01	1311	Kanpo Harremanak Acción Exterior	21		1		20					
		GUZTIRA TOTAL	61		9		53					

MILA / MILES

SEKZIOA SECCION	PROGRAMA PROGRAMA		GUZTIRA TOTAL	KAPITULUAK CAPITULOS								
				2 Zeharkako zergak Impuestos indirectos	3 Tasak eta salneur. Tasas, prec.públ.	4 Transf. arruntak Transfe. corrientes	5 Ondare sarrerak Ingresos patrimon.	6 Inb. err. besterentz Enaj.inver reales	7 Kapital transf. Transfe. capital	8 F-aktiboen gutxitzea Dism.acti. financie.	9 F-pasiboen gehikuntza Aumento de Pasi.Fin.	
02		Lehendakariordetza Vicepresidencia										
02	1123	Lehendakariordetza Vicepresidencia	791		786		5					
		GUZTIRA TOTAL	791		786		5					

MILA / MILES

SEKZIOA SECCION	PROGRAMA PROGRAMA		GUZTIRA TOTAL	KAPITULUAK CAPITULOS								
				2 Zeharkako zergak Impuestos indirectos	3 Tasak eta salneur. Tasas, prec.públ.	4 Transf. arruntak Transfe. corrientes	5 Ondare sarrerak Ingresos patrimon.	6 Inb. err. besterentz Enaj.inver reales	7 Kapital transf. Transfe. capital	8 F-aktiboen gutxitzea Dism.acti. financie.	9 F-pasiboen gehikuntza Aumento de Pasi.Fin.	
03		Ogasun eta Herri Administrazioa <i>Hacienda y Administración Pública</i>										
03	1211	Egitura eta Laguntza <i>Estructura y Apoyo</i>	25				25					
03	1212	Ondarea, Z. O. <i>Patri. Serv.Gr.</i>	4.457		453		4.004					
03	1213	Funtzio Publik. <i>Función Pública</i>	5.388		230		8				5.150	
03	1214	Inform.Telekom. <i>Inform. teleco</i>	342				342					
03	1215	Adm. Ibilg. A. <i>Parque Móvil A.</i>	6		6							
03	6111	Ekon./Gastu P. <i>Economía y Gasto Público</i>	8		8							
03	6112	Zerga-politika <i>Política Fiscal</i>	10.135	6.240	3.895							
03	6311	Finantza-Politika <i>Política Financiera</i>	39.923		422		39.501					
		GUZTIRA TOTAL	60.284	6.240	5.014		43.880				5.150	

MILA / MILES

SEKZIOA SECCION	PROGRAMA PROGRAMA		GUZTIRA TOTAL	KAPITULUAK CAPITULOS								
				2 Zeharkako zergak Impuestos indirectos	3 Tasak eta salneur. Tasas, prec.públ.	4 Transf. arruntak Transfe. corrientes	5 Ondare sarrerak Ingresos patrimon.	6 Inb. err. besterentz Enaj.inver reales	7 Kapital transf. Transfe. capital	8 F-aktibo gutxitzea Dism.acti. financie.	9 F-pasibo gehikuntza Aumento de Pasi.Fin.	
04		Justizia, Lan eta Gizarte Segurantza <i>Justicia, Empleo y Seguridad Social</i>										
04	1411	Justizi Administrazioa <i>Admon. justicia</i>	44		43		1					
04	1412	Justizia <i>Justicia</i>	7		7							
04	3111	Egitura eta Laguntza <i>Estructura y Apoyo</i>	24		16		8					
04	3112	Lan eta G.-s. <i>Trab.Seg.Social</i>	1.801		1.801							
04	3121	Gizarteratzea <i>Inserción Social</i>	52		52							
04	3211	Enplegua <i>Empleo</i>	312		300		12					
04	3212	Gizarte Ekonomia <i>Economía Social</i>	62		62							
04	3231	Prestakuntza <i>Formación</i>	52		52							
		GUZTIRA TOTAL	2.354		2.333		21					

MILA / MILES

SEKZIOA SECCION	PROGRAMA PROGRAMA		GUZTIRA TOTAL	KAPITULUAK CAPITULOS							
				2 Zeharkako zergak Impuestos indirectos	3 Tasak eta saineurr. Tasas, prec.públ.	4 Transf. arruntak Transfe. corrientes	5 Ondare sarrerak Ingresos patrimon.	6 Inb. err. besterentz Enaj.inver reales	7 Kapital transf. Transfe. capital	8 F-aktiboen gutxitzea Dism.acti. financie.	9 F-pasiboen gehikuntza Aumento de Pasi.Fin.
05		Herrizaingoa <i>Interior</i>									
05	2211	Egitura eta Laguntza <i>Estructura y apoyo</i>	50	44			3			3	
05	2221	Trafikoa <i>Tráfico</i>	10.251	10.201			50				
05	2223	Ertzaintza Zerbitzuan <i>Ertzaintza en Servicio</i>	4.403	826			277			3.300	
05	6113	Joko eta Ikuskizunak <i>Juego y Espectáculos</i>	391	389			3				
		GUZTIRA TOTAL	15.096	11.460			333			3.303	

MILA / MILES

SEKZIOA SECCION	PROGRAMA PROGRAMA		GUZTIRA TOTAL	KAPITULUAK CAPITULOS						8 F-aktiboen gutxitzea Dism.acti. financie.	9 F-pasiboen gehikuntza Aumento de Pasi.Fin.
				2 Zeharkako zergak Impuestos indirectos	3 Tasak eta salneur. Tasas, prec.públ.	4 Transf. arruntak Transfe. corrientes	5 Ondare sarrerak Ingresos patrimon.	6 Inb. err. besterentz Enaj.inver reales	7 Kapital transf. Transfe. capital		
06		Industria, Merkataritza eta Turismoa <i>Industria, Comercio y Turismo</i>									
06	4431	Kontsumoa <i>Consumo</i>	56		56						
06	5413	Teknologia <i>Tecnología</i>	201		201						
06	7211	Egitura eta Laguntza <i>Estructura y Apoyo</i>	6		2		4				
06	7212	In.Gar.Ekin.Lg <i>Des.Ind.Ap.Emp.</i>	366		305		11			50	
06	7213	Industria Segurtasuna <i>Seguridad Industrial</i>	1.502		1.495		8				
06	7311	En.Mea.Pol.Gar <i>Pol. D. Ener.Mi</i>	10		10						
06	7511	Turismoa <i>Turismo</i>	111		111						
06	7612	Barne Merkataritza <i>Comercio Interior</i>	86		85		2				
06	7613	Kanpo Merkat. <i>Com. Exterior</i>	20		20						
		GUZTIRA TOTAL	2.358		2.284		24			50	

MILA / MILES

SEKZIOA SECCION	PROGRAMA PROGRAMA		GUZTIRA TOTAL	KAPITULUAK CAPITULOS								
				2 Zeharkako zergak Impuestos indirectos	3 Tasak eta sainneur. Tasas, prec.públ.	4 Transf. arruntak Transfe. corrientes	5 Ondare sarrerak Ingresos patrimon.	6 Inb. err. besterentz Enaj.inver reales	7 Kapital transf. Transfe. capital	8 F-aktiboen gutxitzea Dism.acti. financie.	9 F-pasiboen gehikuntza Aumento de Pasi.Fin.	
07		Etxebizitza eta Gizarte Gaiak <i>Vivienda y Asuntos Sociales</i>										
07	1312	Garapen Lankidetzeta <i>Cooperación al Desarrollo</i>	131		130		1					
07	3122	Inmigrazioa <i>Inmigración</i>	65		65							
07	3123	Gizarte Zerbitzuak <i>Servicios Sociales</i>	55		55							
07	4311	Egitura eta Laguntza <i>Estructura y Apoyo</i>	23				23					
07	4312	Etxebizitza <i>Vivienda</i>	22.010		21.500			400			110	
		GUZTIRA TOTAL	22.284		21.750		24	400			110	

MILA / MILES

SEKZIOA SECCION	PROGRAMA PROGRAMA	GUZTIRA TOTAL	KAPITULUAK CAPITULOS							
			2 Zeharkako zergak Impuestos indirectos	3 Tasak eta salneur. Tasas, prec.públ.	4 Transf. arruntak Transfe. corrientes	5 Ondare sarrerak Ingresos patrimon.	6 Inb. err. besterentz Enaj.inver reales	7 Kapital transf. Transfe. capital	8 F-aktiboen gutxitzea Dism.acti. financie.	9 F-pasiboen gehikuntza Aumento de Pasi.Fin.
08										
08	4211	1.343		1.299		44				
08	4221	113		113						
08	4222	557		557						
08	4223	1.878		4		689			1.185	
08	4224	2.810		2.810						
08	4231	91		91						
08	4715	260		260						
08	5412	64		64						
		GUZTIRA TOTAL	7.116	5.198		733			1.185	

MILA / MILES

SEKZIOA SECCION	PROGRAMA PROGRAMA		GUZTIRA TOTAL	KAPITULUAK CAPITULOS							
				2 Zeharkako zergak Impuestos indirectos	3 Tasak eta saineurr. Tasas, prec.públ.	4 Transf. arruntak Transfe. corrientes	5 Ondare sarrerak Ingresos patrimon.	6 Inb. err. besterentz Enaj.inver reales	7 Kapital transf. Transfe. capital	8 F-aktiboen gutxitzea Dism.acti. financie.	9 F-pasiboen gehikuntza Aumento de Pasi.Fin.
09		Osasuna Sanidad									
09	4111	Adm.Orok.:e.l. Ad.Gral.:Est.Ap	79		57		22				
09	4113	Osasun Publikoa Salud Pública	281		281						
09	4114	Plangintza Planificación	135		135						
09	4115	Farmazia L. O. Farmacia y Po.	165		165						
		GUZTIRA TOTAL	661		639		22				

MILA / MILES

SEKZIOA SECCION	PROGRAMA PROGRAMA		GUZTIRA TOTAL	KAPITULUAK CAPITULOS							
				2 Zeharkako zergak Impuestos indirectos	3 Tasak eta salneur. Tasas, prec.públ.	4 Transf. arruntak Transfe. corrientes	5 Ondare sarrerak Ingresos patrimon.	6 Inb. err. besterentz Enaj.inver reales	7 Kapital transf. Transfe. capital	8 F-aktiboen gutxitzea Dism.acti. financie.	9 F-pasiboen gehikuntza Aumento de Pasi.Fin.
10		Kultura Cultura									
10	3222	Gazteria, G. E. Juventud y A.C.	98	98							
10	4511	Egitura eta Laguntza Estructura y Apoyo	133	130		3					
10	4512	Kirolak Deportes	33	33							
10	4514	Ond. Hist. Art. Patr.His.Artis.	300	300							
		GUZTIRA TOTAL	564	561		3					

MILA / MILES

SEKZIOA SECCION	PROGRAMA PROGRAMA		GUZTIRA TOTAL	KAPITULUAK CAPITULOS						
				2 Zeharkako zergak Impuestos indirectos	3 Tasak eta saineurr. Tasas, prec.públ.	4 Transf. arruntak Transfe. corrientes	5 Ondare sarrerak Ingresos patrimon.	6 Inb. err. besterentz Enaj.inver reales	7 Kapital transf. Transfe. capital	8 F-aktiboen gutxitzea Dism.acti. financie.
11		Ingurumen eta Lurralde Antolamendua <i>Medio Ambiente y Ordenación del Territorio</i>								
11	4313	Lurralde Antolamendua <i>Ordenación Territorial</i>	154							154
11	4420	Egitura eta Laguntza <i>Estructura y Apoyo</i>	4				4			
11	4421	Ingurumenaren Babesa <i>Protec.M.Ambie.</i>	531		131				400	
		GUZTIRA TOTAL	689		131		4		400	154

MILA / MILES

SEKZIOA SECCION	PROGRAMA PROGRAMA		GUZTIRA TOTAL	KAPITULUAK CAPITULOS						
				2 Zeharkako zergak Impuestos indirectos	3 Tasak eta salneur. Tasas, prec.públ.	4 Transf. arruntak Transfe. corrientes	5 Ondare sarrerak Ingresos patrimon.	6 Inb. err. besterentz Enaj.inver reales	7 Kapital transf. Transfe. capital	8 F-aktiboen gutxitzea Dism.acti. financie.
12		Garraio eta Herri Lanak <i>Transportes y Obras Públicas</i>								
12	5111	Egitura eta Laguntza <i>Estructura y Apoyo</i>	147	65		82				
12	5131	Trenbideak <i>Ferrocarriles</i>	919	908		11				
12	5133	Bilboko Metroa <i>Metro Bilbao</i>	2.013	1.989		24				
12	5135	Tren. Sare-Ku.K <i>R.Ferro.CAE-CG</i>	3.502	3.460		42				
12	5142	Garraioaren Antolamendua <i>Ordenación del Transporte</i>	48	48						
12	5151	Portuen Adm. <i>Admón.Portuaria</i>	3.577	3.569		8				
		GUZTIRA TOTAL	10.205	10.039		166				

MILA / MILES

SEKZIOA SECCION	PROGRAMA PROGRAMA		GUZTIRA TOTAL	KAPITULUAK CAPITULOS						
				2 Zeharkako zergak Impuestos indirectos	3 Tasak eta saineurr. Tasas, prec.públ.	4 Transf. arruntak Transfe. corrientes	5 Ondare sarrerak Ingresos patrimon.	6 Inb. err. besterentz Enaj.inver reales	7 Kapital transf. Transfe. capital	8 F-aktiboen gutxitzea Dism.acti. financie.
13		Nekazaritza, Arrantza eta Elikadura <i>Agricultura, Pesca y Alimentación</i>								
13	7110	Egitura eta Laguntza <i>Estructura y Apoyo</i>	3				3			
13	7111	Nekaz.,Lan.l-g. <i>Agricult. D.R.L</i>	147		147					
13	7112	Arrantza <i>Pesca</i>	319		319					
13	7113	Elika.Sus.Kali. <i>Prom.Cal.Agroa.</i>	96		96					
		GUZTIRA TOTAL	565		562		3			

MILA / MILES

SEKZIOA SECCION	PROGRAMA PROGRAMA		GUZTIRA TOTAL	KAPITULUAK CAPITULOS							
				2 Zeharkako zergak Impuestos indirectos	3 Tasak eta salneur. Tasas, prec.públ.	4 Transf. arruntak Transfe. corrientes	5 Ondare sarrerak Ingresos patrimon.	6 Inb. err. besterentz Enaj.inver reales	7 Kapital transf. Transfe. capital	8 F-aktibo gutxitzea Dism.acti. financie.	9 F-pasibo gehikuntza Aumento de Pasi.Fin.
90		Zor Publikoa Deuda Pública									
90	0111	Zor Publikoa Deuda Pública	225.202								225.202
		GUZTIRA TOTAL	225.202								225.202

MILA / MILES

SEKZIOA SECCION	PROGRAMA PROGRAMA		GUZTIRA TOTAL	KAPITULUAK CAPITULOS								
				2 Zeharkako zergak Impuestos indirectos	3 Tasak eta saineurr. Tasas, prec.públ.	4 Transf. arruntak Transfe. corrientes	5 Ondare sarrerak Ingresos patrimon.	6 Inb. err. besterentz Enaj.inver reales	7 Kapital transf. Transfe. capital	8 F-aktiboen gutxitzea Dism.acti. financie.	9 F-pasiboen gehikuntza Aumento de Pasi.Fin.	
95		Erakundeen Baliabideak eta Konpromisoak <i>Recursos y Compromisos Institucionales</i>										
95	9111	Foru Aldundien Ekarpenak <i>Aporta. de DDFE</i>	8.978.149			8.978.149						
95	9119	Euskal A. P. <i>S.P. Vasco</i>	20.019						20.019			
95	9211	Espainiako A.P. <i>S.P. Español</i>	536.063			2.663			533.400			
95	9311	Europako Batas. <i>Unión Europea</i>	56.287			52.413			3.874			
		GUZTIRA TOTAL	9.590.518			9.033.225			557.292			

MILA / MILES

SEKZIOA SECCION	PROGRAMA PROGRAMA		GUZTIRA TOTAL	KAPITULUAK CAPITULOS						8 F-aktiboen gutxitzea Dism.acti. financie.	9 F-pasiboen gehikuntza Aumento de Pasi.Fin.
				2 Zeharkako zergak Impuestos indirectos	3 Tasak eta salneur. Tasas, prec.públ.	4 Transf. arruntak Transfe. corrientes	5 Ondare sarrerak Ingresos patrimon.	6 Inb. err. besterentz Enaj.inver reales	7 Kapital transf. Transfe. capital		
99		Hainbat Sail Diversos Departamentos									
99	1221	Hainbat Sail Diversos Departamentos	111		111						
99	2223	Ertzaintza Zerbitzuan Ertzaintza en Servicio	800					800			
		GUZTIRA TOTAL	911		111			800			



FINANTZA-KONTUA
CUENTA FINANCIERA



Administrazio Orokorra
Administración General

FINANTZA-KONTUA
CUENTA FINANCIERA

MILA / MILES

ERAGIKETA ARRUNTAK OPERACIONES CORRIENTES	2008	%GUZT. %TOT.
SARRERAK INGRESOS	9.145.615,3	92,0
Zeharkako zergak <i>Impuestos indirectos</i>	6.240,0	0,1
Tasak, salneurriak eta zuzb. publikoko b. batzuk <i>Tasas, precios públicos y otros in. derecho públ.</i>	60.877,7	0,6
Gastu arruntetarako transf. eta dirulaguntzak <i>Transferencias y subven. para gastos corrientes</i>	9.033.225,8	90,9
Ondare-sarrerak <i>Ingresos patrimoniales</i>	45.271,8	0,5
GASTUAK GASTOS	7.721.165,9	77,7
Langile-gastuak <i>Gastos de personal</i>	1.806.278,3	18,2
Funtzionamendu-gastuak <i>Gastos de funcionamiento</i>	2.982.377,1	30,0
Finantza-gastuak <i>Gastos financieros</i>	69.998,7	0,7
Gastu arruntetarako transf. eta dirulaguntzak <i>Transferencias y subvenciones gastos corrientes</i>	2.862.511,7	28,8
AURREZPENA AHORRO	1.424.449,4	14,3

KAPITAL ERAGIKETA EZ-FINANTZARIOAK OPERACIONES DE CAPITAL NO FINANCIERAS	2008	%GUZT. %TOT.
SARRERAK INGRESOS	558.892,4	5,6
Inbertsio errealen besterentzeak <i>Enajenación de inversiones reales</i>	1.200,0	0,0
Kapital eragiketarako transf. eta dirulaguntzak <i>Transferencias y subv. para operaciones de capital</i>	557.692,4	5,6
GASTUAK GASTOS	1.919.052,0	19,3
Inbertsio errealak <i>Inversiones reales</i>	986.558,2	9,9
Kapital eragiketarako transf. eta dirulaguntzak <i>Transferencias y subvenciones operaciones capital</i>	932.493,8	9,4
KAPITAL-ERAKETA FORMACION DE CAPITAL	1.360.159,5	13,7
FINANTZAKETA AHALMENA(+), BEHARRA(-) CAPACIDAD(+),NECESIDAD(-) DE FINANCIACION	64.289,9	0,6

ERAGIKETA FINANTZARIOAK OPERACIONES FINANCIERAS	2008	%GUZT. %TOT.
BALIABIDEAK RECURSOS	235.154,2	2,4
Finantza-aktiboen gutxitzea <i>Disminución de activos financieros</i>	9.951,8	0,1
Finantza-pasiboen gehikuntza <i>Aumento de Pasivos Financieros</i>	225.202,4	2,3
ERABILERAK EMPLEOS	299.444,1	3,0
Finantza-aktiboen gehikuntza <i>Aumento de activos financieros</i>	99.241,7	1,0
Finantza-pasiboen gutxitzea <i>Disminución de pasivos financieros</i>	200.202,4	2,0
FINANTZAKETA AHALMENA(+), BEHARRA(-) CAPACIDAD(+),NECESIDAD(-) DE FINANCIACION	64.289,9	0,6

GASTUA/SARRERA GUZTIRA GASTO/INGRESO TOTAL	9.939.662,0	100
---	--------------------	------------

ZORPETZE GARBIA ENDEUDAMIENTO NETO	2008	%GUZT. %TOT.
ZORPETZE GORDINA ENDEUDAMIENTO BRUTO	225.202,4	2,3
- AMORTIZAZIOAK - AMORTIZACIONES	200.202,4	2,0
ZORPETZE GARBIA ENDEUDAMIENTO NETO	25.000,0	0,3



AURREKONTU-PLANTILA
PLANTILLA PRESUPUESTARIA



Administrazio Orokorra
Administración General

**LANG.-MOTA/SEK.EN ARABERAKO PLANTILA L.
RESUMEN PLANTILLA; TIPO PERSONAL; SECCIÓN**

ORGANIKOA / ORGANICA

EKONOMIKOA / ECONOMICA

FUNTZIONALA / FUNCIONAL

LANGILE MOTA TIPO DE PERSONAL	SEKZIOA SECCIÓN		2008	% GUZTIRA % TOTAL
10		GOI-KARGUAK ALTOS CARGOS	196	0,6
10	01	Lehendakaritza <i>Presidencia</i>	20	0,1
10	02	Lehendakariordetza <i>Vicepresidencia</i>	20	0,1
10	03	Ogasun eta Herri Administrazioa <i>Hacienda y Administración Pública</i>	20	0,1
10	04	Justizia, Lan eta Gizarte Segurantzza <i>Justicia, Empleo y Seguridad Social</i>	18	0,1
10	05	Herrizaingoa <i>Interior</i>	16	0,0
10	06	Industria, Merkataritza eta Turismoa <i>Industria, Comercio y Turismo</i>	18	0,1
10	07	Etxebizitza eta Gizarte Gaiak <i>Vivienda y Asuntos Sociales</i>	15	0,0
10	08	Hezkuntza, Unibertsitate eta Ikerketa <i>Educación, Universidades e Investigación</i>	16	0,0
10	09	Osasuna <i>Sanidad</i>	14	0,0
10	10	Kultura <i>Cultura</i>	12	0,0
10	11	Ingurumen eta Lurralde Antolamendua <i>Medio Ambiente y Ordenación del Territorio</i>	9	0,0
10	12	Garraio eta Herri Lanak <i>Transportes y Obras Públicas</i>	7	0,0
10	13	Nekazaritza, Arrantza eta Elikadura <i>Agricultura, Pesca y Alimentación</i>	11	0,0
11		BEHIN-BEHINEKO LANGILEAK PERSONAL EVENTUAL	102	0,3
11	01	Lehendakaritza <i>Presidencia</i>	25	0,1
11	02	Lehendakariordetza <i>Vicepresidencia</i>	7	0,0
11	03	Ogasun eta Herri Administrazioa <i>Hacienda y Administración Pública</i>	5	0,0
11	04	Justizia, Lan eta Gizarte Segurantzza <i>Justicia, Empleo y Seguridad Social</i>	8	0,0
11	05	Herrizaingoa <i>Interior</i>	8	0,0
11	06	Industria, Merkataritza eta Turismoa <i>Industria, Comercio y Turismo</i>	6	0,0
11	07	Etxebizitza eta Gizarte Gaiak <i>Vivienda y Asuntos Sociales</i>	10	0,0
11	08	Hezkuntza, Unibertsitate eta Ikerketa <i>Educación, Universidades e Investigación</i>	5	0,0
11	09	Osasuna <i>Sanidad</i>	6	0,0
11	10	Kultura <i>Cultura</i>	6	0,0
11	11	Ingurumen eta Lurralde Antolamendua <i>Medio Ambiente y Ordenación del Territorio</i>	5	0,0
11	12	Garraio eta Herri Lanak <i>Transportes y Obras Públicas</i>	6	0,0
11	13	Nekazaritza, Arrantza eta Elikadura <i>Agricultura, Pesca y Alimentación</i>	5	0,0
12		FUNTZIONARIOAK FUNCIONARIOS	31.824	91,5

LANGILE MOTA TIPO DE PERSONAL	SEKZIOA SECCIÓN		2008	% GUZTIRA % TOTAL
12	01	Lehendakaritza <i>Presidencia</i>	75	0,2
12	02	Lehendakariordetza <i>Vicepresidencia</i>	135	0,4
12	03	Ogasun eta Herri Administrazioa <i>Hacienda y Administración Pública</i>	397	1,1
12	04	Justizia, Lan eta Gizarte Segurantzza <i>Justicia, Empleo y Seguridad Social</i>	2.328	6,7
12	05	Herrizaingoa <i>Interior</i>	8.252	23,7
12	06	Industria, Merkataritza eta Turismoa <i>Industria, Comercio y Turismo</i>	317	0,9
12	07	Etxebizitza eta Gizarte Gaiak <i>Vivienda y Asuntos Sociales</i>	224	0,6
12	08	Hezkuntza, Unibertsitate eta Ikerketa <i>Educación, Universidades e Investigación</i>	18.692	53,7
12	09	Osasuna <i>Sanidad</i>	888	2,6
12	10	Kultura <i>Cultura</i>	151	0,4
12	11	Ingurumen eta Lurralde Antolamendua <i>Medio Ambiente y Ordenación del Territorio</i>	134	0,4
12	12	Garraio eta Herri Lanak <i>Transportes y Obras Públicas</i>	80	0,2
12	13	Nekazaritza, Arrantza eta Elikadura <i>Agricultura, Pesca y Alimentación</i>	151	0,4
13		LAN-LEGEPEKOAK LABORALES	2.660	7,6
13	01	Lehendakaritza <i>Presidencia</i>	10	0,0
13	02	Lehendakariordetza <i>Vicepresidencia</i>	1	0,0
13	03	Ogasun eta Herri Administrazioa <i>Hacienda y Administración Pública</i>	48	0,1
13	04	Justizia, Lan eta Gizarte Segurantzza <i>Justicia, Empleo y Seguridad Social</i>	206	0,6
13	05	Herrizaingoa <i>Interior</i>	476	1,4
13	06	Industria, Merkataritza eta Turismoa <i>Industria, Comercio y Turismo</i>	18	0,1
13	07	Etxebizitza eta Gizarte Gaiak <i>Vivienda y Asuntos Sociales</i>	27	0,1
13	08	Hezkuntza, Unibertsitate eta Ikerketa <i>Educación, Universidades e Investigación</i>	1.814	5,2
13	09	Osasuna <i>Sanidad</i>	9	0,0
13	10	Kultura <i>Cultura</i>	8	0,0
13	11	Ingurumen eta Lurralde Antolamendua <i>Medio Ambiente y Ordenación del Territorio</i>	3	0,0
13	12	Garraio eta Herri Lanak <i>Transportes y Obras Públicas</i>	27	0,1
13	13	Nekazaritza, Arrantza eta Elikadura <i>Agricultura, Pesca y Alimentación</i>	13	0,0
		GUZTIRA TOTAL	34.782	100

Administrazio Orokorra
Administración General

SEK./PROGR./ZERB./LANG.-M.KO PLANTILA
PLANTILLA;SEC.;PROGRA.;SERVI.;T.PERSONAL

ORGANIKOA / ORGANICA

EKONOMIKOA / ECONOMICA

FUNTZIONALA / FUNCIONAL

SEKZIOA SECCION	PROGRAMA PROGRAMA	ZERBITZUA SERVICIO	LANGILE MOTA TIPO DE PERSONAL		2008	% GUZTIRA % TOTAL
01				LEHENDAKARITZA PRESIDENCIA	130	0,4
01	1121			EGITURA ETA LAGUNTZA ESTRUCTURA Y APOYO	70	0,2
01	1121	11		Zerbitzu Zuzendaritza Dirección de Servicios	47	0,1
01	1121	11	10	Goi-karguak Altos cargos	3	0,0
01	1121	11	11	Behin-behineko langileak Personal eventual	14	0,0
01	1121	11	12	Funtzionarioak Funcionarios	22	0,1
01	1121	11	13	Lan-legepekoak Laborales	8	0,0
01	1121	12		Azterlan eta Lege Araubide Zuzendaritza Dirección de Estudios y Régimen Jurídico	16	0,0
01	1121	12	10	Goi-karguak Altos cargos	1	0,0
01	1121	12	11	Behin-behineko langileak Personal eventual	2	0,0
01	1121	12	12	Funtzionarioak Funcionarios	13	0,0
01	1121	13		Ekonomia Gaietarako Zuzendaritza Dirección de Asuntos Económicos	2	0,0
01	1121	13	10	Goi-karguak Altos cargos	1	0,0
01	1121	13	12	Funtzionarioak Funcionarios	1	0,0
01	1121	14		Gizarte eta Erakunde Harremanetarako Zuzendaritza Dirección de Relaciones Sociales e Institucionales	5	0,0
01	1121	14	10	Goi-karguak Altos cargos	1	0,0
01	1121	14	11	Behin-behineko langileak Personal eventual	3	0,0
01	1121	14	12	Funtzionarioak Funcionarios	1	0,0
01	1122			ERAKUNDE-KOMUNIKAZIOA COMUNICACIÓN INSTITUCIONAL	16	0,0
01	1122	21		Prensa eta Komunikazio Zuzendaritza Dirección de Prensa y Comunicación	16	0,0
01	1122	21	10	Goi-karguak Altos cargos	2	0,0
01	1122	21	11	Behin-behineko langileak Personal eventual	3	0,0
01	1122	21	12	Funtzionarioak Funcionarios	10	0,0
01	1122	21	13	Lan-legepekoak Laborales	1	0,0
01	1311			KANPO HARREMANAK ACCIÓN EXTERIOR	44	0,1
01	1311	31		Kanpo Harremanetarako Zuzendaritza Dirección de Relaciones Exteriores	3	0,0
01	1311	31	10	Goi-karguak Altos cargos	1	0,0
01	1311	31	11	Behin-behineko langileak Personal eventual	1	0,0
01	1311	31	12	Funtzionarioak Funcionarios	1	0,0

SEKZIOA SECCIÓN	PROGRAMA PROGRAMA	ZERBITZUA SERVICIO	LANGILE MOTA TIPO DE PERSONAL		2008	% GUZTIRA % TOTAL
01	1311	32		Euskal Gizataldeekiko Harremanetarako Zuztza. <i>Dirección de Relaciones con Colectividades Vascas</i>	3	0,0
01	1311	32	10	Goi-karguak <i>Altos cargos</i>	1	0,0
01	1311	32	11	Behin-behineko langileak <i>Personal eventual</i>	1	0,0
01	1311	32	12	Funtzionarioak <i>Funcionarios</i>	1	0,0
01	1311	33		Europako Gaietarako Zuzendaritza <i>Dirección de Asuntos Europeos</i>	19	0,1
01	1311	33	10	Goi-karguak <i>Altos cargos</i>	3	0,0
01	1311	33	12	Funtzionarioak <i>Funcionarios</i>	15	0,0
01	1311	33	13	Lan-legepekoak <i>Laborales</i>	1	0,0
01	1311	34		Brusselako Euskal Ordezkaritza <i>Delegación de Euskadi en Bruselas</i>	9	0,0
01	1311	34	10	Goi-karguak <i>Altos cargos</i>	1	0,0
01	1311	34	12	Funtzionarioak <i>Funcionarios</i>	8	0,0
01	1311	35		Eusko Jaurlaritzaren Madrilgo Ordezkaritza <i>Delegación del Gobierno Vasco en Madrid</i>	4	0,0
01	1311	35	10	Goi-karguak <i>Altos cargos</i>	1	0,0
01	1311	35	12	Funtzionarioak <i>Funcionarios</i>	3	0,0
01	1311	36		Euskadiren Mexikoko Ordezkaritza <i>Delegación de Euskadi en México</i>	2	0,0
01	1311	36	10	Goi-karguak <i>Altos cargos</i>	1	0,0
01	1311	36	11	Behin-behineko langileak <i>Personal eventual</i>	1	0,0
01	1311	37		Euskadiren Argentinako Ordezkaritza <i>Delegación de Euskadi en Argentina</i>	1	0,0
01	1311	37	10	Goi-karguak <i>Altos cargos</i>	1	0,0
01	1311	38		Euskadiren Txileko Ordezkaritza <i>Delegación de Euskadi en Chile</i>	1	0,0
01	1311	38	10	Goi-karguak <i>Altos cargos</i>	1	0,0
01	1311	39		Euskadiren Venezuelako Ordezkaritza <i>Delegación de Euskadi en Venezuela</i>	1	0,0
01	1311	39	10	Goi-karguak <i>Altos cargos</i>	1	0,0
01	1311	40		Euskadiren Estatu Batuetako Ordezkaritza <i>Delegación de Euskadi en Estados Unidos</i>	1	0,0
01	1311	40	10	Goi-karguak <i>Altos cargos</i>	1	0,0
02				LEHENDAKARIORDETZA VICEPRESIDENCIA	163	0,5
02	1123			LEHENDAKARIORDETZA VICEPRESIDENCIA	146	0,4
02	1123	00		Goi Mailako Zuzendaritza <i>Alta Dirección</i>	9	0,0
02	1123	00	10	Goi-karguak <i>Altos cargos</i>	1	0,0
02	1123	00	11	Behin-behineko langileak <i>Personal eventual</i>	7	0,0
02	1123	00	12	Funtzionarioak <i>Funcionarios</i>	1	0,0

SEKZIOA SECCION	PROGRAMA PROGRAMA	ZERBITZUA SERVICIO	LANGILE MOTA TIPO DE PERSONAL		2008	% GUZTIRA % TOTAL
02	1123	10		Lehendakariordetzako Idazkaritza Nagusia <i>Secretaría General de Vicepresidencia</i>	2	0,0
02	1123	10	10	Goi-karguak <i>Altos cargos</i>	1	0,0
02	1123	10	12	Funtzionarioak <i>Funcionarios</i>	1	0,0
02	1123	11		Koordinazio Zuzendaritza <i>Dirección de Coordinación</i>	5	0,0
02	1123	11	10	Goi-karguak <i>Altos cargos</i>	1	0,0
02	1123	11	12	Funtzionarioak <i>Funcionarios</i>	4	0,0
02	1123	12		Autonomia Politika eta Estatutua Garapen. Zuztza. <i>Dirección de Política Autonó. y Desa. Estatutario</i>	5	0,0
02	1123	12	10	Goi-karguak <i>Altos cargos</i>	1	0,0
02	1123	12	12	Funtzionarioak <i>Funcionarios</i>	4	0,0
02	1123	13		Jaur. Idazkaritza eta Legeb. Harrem. Zuztza. <i>Dir. Secretaría Gobierno y Relac. con Parlamento</i>	25	0,1
02	1123	13	10	Goi-karguak <i>Altos cargos</i>	1	0,0
02	1123	13	12	Funtzionarioak <i>Funcionarios</i>	24	0,1
02	1123	20		Administ. Eraberi. eta Admi. Elektronik. Id. Nag <i>Sec. General Modernización y Admón. Electrónica</i>	2	0,0
02	1123	20	10	Goi-karguak <i>Altos cargos</i>	1	0,0
02	1123	20	12	Funtzionarioak <i>Funcionarios</i>	1	0,0
02	1123	21		Administrazioa Eraberritzeko Bulegoaren Zuztza. <i>Dir. Oficina para la Modernización Administrativa</i>	10	0,0
02	1123	21	10	Goi-karguak <i>Altos cargos</i>	1	0,0
02	1123	21	12	Funtzionarioak <i>Funcionarios</i>	9	0,0
02	1123	22		Admi. Elektronikorako eta Herritarrei Arreta Zuz. <i>D. Admón. Electrónica y Atención a la Ciudadanía</i>	37	0,1
02	1123	22	10	Goi-karguak <i>Altos cargos</i>	1	0,0
02	1123	22	12	Funtzionarioak <i>Funcionarios</i>	36	0,1
02	1123	30		Araubide Juridikoaren Idazkaritza Nagusia <i>Secretaría General de Régimen Jurídico</i>	36	0,1
02	1123	30	10	Goi-karguak <i>Altos cargos</i>	1	0,0
02	1123	30	12	Funtzionarioak <i>Funcionarios</i>	34	0,1
02	1123	30	13	Lan-legepekoak <i>Laborales</i>	1	0,0
02	1123	31		Auzibide Zuzendaritza <i>Dirección de lo Contencioso</i>	6	0,0
02	1123	31	10	Goi-karguak <i>Altos cargos</i>	1	0,0
02	1123	31	12	Funtzionarioak <i>Funcionarios</i>	5	0,0
02	1123	32		Lege Garapen eta Arau Kontrolerako Zuzendaritza <i>Direcc. Desarrollo Legislativo y Control Normativo</i>	2	0,0
02	1123	32	10	Goi-karguak <i>Altos cargos</i>	1	0,0
02	1123	32	12	Funtzionarioak <i>Funcionarios</i>	1	0,0

SEKZIOA SECCIÓN	PROGRAMA PROGRAMA	ZERBITZUA SERVICIO	LANGILE MOTA TIPO DE PERSONAL		2008	% GUZTIRA % TOTAL
02	1123	33		Toki Araubidearen Zuzendaritza <i>Dirección de Régimen Local</i>	7	0,0
02	1123	33	10	Goi-karguak <i>Altos cargos</i>	1	0,0
02	1123	33	12	Funtzionarioak <i>Funcionarios</i>	6	0,0
02	1125			EUSKADIKO AHOLKU BATZORDE JURIDIKOA <i>COMISIÓN JURÍDICA ASESORA DE EUSKADI</i>	17	0,0
02	1125	09		Euskadiko Aholku Batzorde Juridikoa <i>Comisión Jurídica Asesora de Euskadi</i>	17	0,0
02	1125	09	10	Goi-karguak <i>Altos cargos</i>	8	0,0
02	1125	09	12	Funtzionarioak <i>Funcionarios</i>	9	0,0
03				OGASUN ETA HERRI ADMINISTRAZIOA HACIENDA Y ADMINISTRACIÓN PÚBLICA	470	1,4
03	1211			EGITURA ETA LAGUNTZA <i>ESTRUCTURA Y APOYO</i>	32	0,1
03	1211	00		Goi Mailako Zuzendaritza <i>Alta Dirección</i>	5	0,0
03	1211	00	11	Behin-behineko langileak <i>Personal eventual</i>	5	0,0
03	1211	10		Administrazio eta Zerbitzu Sailordetza <i>Viceconsejería de Administración y Servicios</i>	2	0,0
03	1211	10	10	Goi-karguak <i>Altos cargos</i>	1	0,0
03	1211	10	12	Funtzionarioak <i>Funcionarios</i>	1	0,0
03	1211	14		Zerbitzu Zuzendaritza <i>Dirección de Servicios</i>	25	0,1
03	1211	14	10	Goi-karguak <i>Altos cargos</i>	1	0,0
03	1211	14	12	Funtzionarioak <i>Funcionarios</i>	21	0,1
03	1211	14	13	Lan-legepekoak <i>Laborales</i>	3	0,0
03	1212			ONDAREA ETA ZERBITZU OROKORRAK <i>PATRIMONIO Y SERVICIOS GENERALES</i>	140	0,4
03	1212	12		Ondare eta Kontratazio Zuzendaritza <i>Dirección de Patrimonio y Contratación</i>	34	0,1
03	1212	12	10	Goi-karguak <i>Altos cargos</i>	1	0,0
03	1212	12	12	Funtzionarioak <i>Funcionarios</i>	33	0,1
03	1212	13		Baliabide Orokorren Zuzendaritza <i>Dirección de Recursos Generales</i>	106	0,3
03	1212	13	10	Goi-karguak <i>Altos cargos</i>	1	0,0
03	1212	13	12	Funtzionarioak <i>Funcionarios</i>	77	0,2
03	1212	13	13	Lan-legepekoak <i>Laborales</i>	28	0,1
03	1213			F. PUBLIKOA, LANGILEEN HAUTAKETA ETA PRESTAKUNTZA <i>FUNCIÓN PÚBLICA, SELECCIÓN Y FORMACIÓN PERSONAL</i>	71	0,2
03	1213	30		Funtzio Publikoaren Sailburuordetza <i>Viceconsejería de Función Pública</i>	2	0,0
03	1213	30	10	Goi-karguak <i>Altos cargos</i>	1	0,0
03	1213	30	12	Funtzionarioak <i>Funcionarios</i>	1	0,0
03	1213	31		Funtzio Publikoaren Zuzendaritza <i>Dirección de Función Pública</i>	41	0,1

SEKZIOA SECCION	PROGRAMA PROGRAMA	ZERBITZUA SERVICIO	LANGILE MOTA TIPO DE PERSONAL		2008	% GUZTIRA % TOTAL
03	1213	31	10	Goi-karguak Altos cargos	1	0,0
03	1213	31	12	Funtzionarioak Funcionarios	40	0,1
03	1213	32		Negoiazio Kolektiboko Zuzendaritza Dirección de Negociación Colectiva	28	0,1
03	1213	32	10	Goi-karguak Altos cargos	1	0,0
03	1213	32	12	Funtzionarioak Funcionarios	17	0,0
03	1213	32	13	Lan-legepekoak Laborales	10	0,0
03	1214			INFORMATIKA ETA TELEKOMUNIKAZIOAK INFORMÁTICA Y TELECOMUNICACIONES	12	0,0
03	1214	11		Informatika eta Telekomunikazio Zuzendaritza Dirección de Informática y Telecomunicaciones	12	0,0
03	1214	11	10	Goi-karguak Altos cargos	1	0,0
03	1214	11	12	Funtzionarioak Funcionarios	10	0,0
03	1214	11	13	Lan-legepekoak Laborales	1	0,0
03	1215			ADMINISTRAZIOAREN IBILGAILUEN ATALA PARQUE MÓVIL DE LA ADMINISTRACIÓN	11	0,0
03	1215	13		Baliabide Orokorren Zuzendaritza Dirección de Recursos Generales	11	0,0
03	1215	13	12	Funtzionarioak Funcionarios	5	0,0
03	1215	13	13	Lan-legepekoak Laborales	6	0,0
03	4432			LURRALDEKO POLITIKA POLÍTICA REGIONAL	3	0,0
03	4432	21		Ekonomia eta Plangintza Zuzendaritza Dirección de Economía y Planificación	3	0,0
03	4432	21	12	Funtzionarioak Funcionarios	3	0,0
03	6111			EKONOMIA ETA GASTU PUBLIKOA ECONOMÍA Y GASTO PÚBLICO	143	0,4
03	6111	20		Ekon., Aktu. eta Kontrol Ekonomikoko Sailburuordtz Vicecon. de Economía, Presupuestos y Control Eco.	2	0,0
03	6111	20	10	Goi-karguak Altos cargos	1	0,0
03	6111	20	12	Funtzionarioak Funcionarios	1	0,0
03	6111	21		Ekonomia eta Plangintza Zuzendaritza Dirección de Economía y Planificación	33	0,1
03	6111	21	10	Goi-karguak Altos cargos	1	0,0
03	6111	21	12	Funtzionarioak Funcionarios	32	0,1
03	6111	22		Aurrekontu Zuzendaritza Dirección de Presupuestos	12	0,0
03	6111	22	10	Goi-karguak Altos cargos	1	0,0
03	6111	22	12	Funtzionarioak Funcionarios	11	0,0
03	6111	23		Ekonomi Kontrolerako Bulegoa Oficina de Control Económico	91	0,3
03	6111	23	10	Goi-karguak Altos cargos	2	0,0
03	6111	23	12	Funtzionarioak Funcionarios	89	0,3

SEKZIOA SECCION	PROGRAMA PROGRAMA	ZERBITZUA SERVICIO	LANGILE MOTA TIPO DE PERSONAL		2008	% GUZTIRA % TOTAL
03	6111	29		Lehiaren Defentsarako Euskal Epaitegia <i>Tribunal Vasco de Defensa de la Competencia</i>	5	0,0
03	6111	29	10	Goi-karguak <i>Altos cargos</i>	3	0,0
03	6111	29	12	Funtzionarioak <i>Funcionarios</i>	2	0,0
03	6112			ZERGA-POLITIKA <i>POLITICA FISCAL</i>	31	0,1
03	6112	41		Zerga Administrazioiko Zuzendaritza <i>Dirección de Administración Tributaria</i>	19	0,1
03	6112	41	10	Goi-karguak <i>Altos cargos</i>	1	0,0
03	6112	41	12	Funtzionarioak <i>Funcionarios</i>	18	0,1
03	6112	42		Kupo eta Finantza Ekarpenen Zuzendaritza <i>Dirección de Cupo y Aportaciones Financieras</i>	12	0,0
03	6112	42	10	Goi-karguak <i>Altos cargos</i>	1	0,0
03	6112	42	12	Funtzionarioak <i>Funcionarios</i>	11	0,0
03	6311			FINANTZA-POLITIKA <i>POLITICA FINANCIERA</i>	27	0,1
03	6311	40		Ogasun eta Finantza Sailburuordetza <i>Viceconsejería de Hacienda y Finanzas</i>	2	0,0
03	6311	40	10	Goi-karguak <i>Altos cargos</i>	1	0,0
03	6311	40	12	Funtzionarioak <i>Funcionarios</i>	1	0,0
03	6311	43		Finantza Zuzendaritza <i>Dirección de Finanzas</i>	25	0,1
03	6311	43	10	Goi-karguak <i>Altos cargos</i>	1	0,0
03	6311	43	12	Funtzionarioak <i>Funcionarios</i>	24	0,1
04				JUSTIZIA, LAN ETA GIZARTE SEGURANTZA JUSTICIA, EMPLEO Y SEGURIDAD SOCIAL	2.560	7,4
04	1411			JUSTIZIA ADMINISTRAZIOA <i>ADMINISTRACIÓN DE JUSTICIA</i>	2.193	6,3
04	1411	21		Justizi Administrazioarekiko Harreman. Zuztza. <i>Dirección de Relaciones con la Admón. de Justicia</i>	72	0,2
04	1411	21	10	Goi-karguak <i>Altos cargos</i>	2	0,0
04	1411	21	12	Funtzionarioak <i>Funcionarios</i>	70	0,2
04	1411	24		Giza Baliabideen Zuzendaritza <i>Dirección de Recursos Humanos</i>	2.121	6,1
04	1411	24	10	Goi-karguak <i>Altos cargos</i>	1	0,0
04	1411	24	12	Funtzionarioak <i>Funcionarios</i>	1.976	5,7
04	1411	24	13	Lan-legepekoak <i>Laborales</i>	144	0,4
04	1412			JUSTIZIA <i>JUSTICIA</i>	86	0,2
04	1412	22		Giza Eskubideen Zuzendaritza <i>Dirección de Derechos Humanos</i>	5	0,0
04	1412	22	10	Goi-karguak <i>Altos cargos</i>	1	0,0
04	1412	22	12	Funtzionarioak <i>Funcionarios</i>	4	0,0
04	1412	23		Zigor-Arloko Betearazpenaren Zuzendaritza <i>Dirección de Ejecución Penal</i>	81	0,2

SEKZIOA SECCION	PROGRAMA PROGRAMA	ZERBITZUA SERVICIO	LANGILE MOTA TIPO DE PERSONAL		2008	% GUZTIRA % TOTAL
04	1412	23	10	Goi-karguak Altos cargos	1	0,0
04	1412	23	12	Funtzionarioak Funcionarios	21	0,1
04	1412	23	13	Lan-legepekoak Laborales	59	0,2
04	3111			EGITURA ETA LAGUNTZA ESTRUCTURA Y APOYO	76	0,2
04	3111	11		Kabinetearen Zuzendaritza Dirección del Gabinete	5	0,0
04	3111	11	10	Goi-karguak Altos cargos	1	0,0
04	3111	11	12	Funtzionarioak Funcionarios	4	0,0
04	3111	12		Azterlanen eta Araubide Juridikoaren Zuzendaritza Dirección de Estudios y Régimen Jurídico	27	0,1
04	3111	12	10	Goi-karguak Altos cargos	1	0,0
04	3111	12	12	Funtzionarioak Funcionarios	26	0,1
04	3111	13		Zerbitzu Zuzendaritza Dirección de Servicios	44	0,1
04	3111	13	10	Goi-karguak Altos cargos	3	0,0
04	3111	13	11	Behin-behineko langileak Personal eventual	8	0,0
04	3111	13	12	Funtzionarioak Funcionarios	31	0,1
04	3111	13	13	Lan-legepekoak Laborales	2	0,0
04	3112			LAN ETA GIZARTE SEGURANTZA ETA LANEKO OSASUNA TRABAJO Y SEGURIDAD SOCIAL Y SALUD LABORAL	133	0,4
04	3112	31		Lan eta Gizarte Segurantzaren Zuzendaritza Dirección de Trabajo y Seguridad Social	133	0,4
04	3112	31	10	Goi-karguak Altos cargos	2	0,0
04	3112	31	12	Funtzionarioak Funcionarios	131	0,4
04	3121			GIZARTERATZEA INSERCIÓN SOCIAL	14	0,0
04	3121	41		Gizarteratze Zuzendaritza Dirección de Inserción Social	9	0,0
04	3121	41	10	Goi-karguak Altos cargos	2	0,0
04	3121	41	12	Funtzionarioak Funcionarios	7	0,0
04	3121	42		Programak eta Zerbitzuak Ebaluatzeko Zuzendaritza Dirección de Evaluación de Programas y Servicios	5	0,0
04	3121	42	10	Goi-karguak Altos cargos	1	0,0
04	3121	42	12	Funtzionarioak Funcionarios	4	0,0
04	3124			FAMILIA FAMILIA	13	0,0
04	3124	43		Familia Zuzendaritza Dirección de Familia	13	0,0
04	3124	43	10	Goi-karguak Altos cargos	1	0,0
04	3124	43	12	Funtzionarioak Funcionarios	11	0,0
04	3124	43	13	Lan-legepekoak Laborales	1	0,0

SEKZIOA SECCION	PROGRAMA PROGRAMA	ZERBITZUA SERVICIO	LANGILE MOTA TIPO DE PERSONAL		2008	% GUZTIRA % TOTAL
04	3211			ENPLEGUA EMPLEO	17	0,0
04	3211	32		Enplegu eta Prestakuntza Zuzendaritza Dirección de Empleo y Formación	17	0,0
04	3211	32	12	Funtzionarioak Funcionarios	17	0,0
04	3212			GIZARTE EKONOMIA ECONOMÍA SOCIAL	14	0,0
04	3212	33		Gizarte Ekonomiako Zuzendaritza Dirección de Economía Social	14	0,0
04	3212	33	10	Goi-karguak Altos cargos	1	0,0
04	3212	33	12	Funtzionarioak Funcionarios	13	0,0
04	3231			PRESTAKUNTZA FORMACIÓN	14	0,0
04	3231	32		Enplegu eta Prestakuntza Zuzendaritza Dirección de Empleo y Formación	14	0,0
04	3231	32	10	Goi-karguak Altos cargos	1	0,0
04	3231	32	12	Funtzionarioak Funcionarios	13	0,0
05				HERRIZAINGOA INTERIOR	8.752	25,2
05	2211			EGITURA ETA LAGUNTZA ESTRUCTURA Y APOYO	72	0,2
05	2211	01		Sailburuaren Kabineteko Zuzendaritza Dirección de Gabinete del Consejero	5	0,0
05	2211	01	10	Goi-karguak Altos cargos	1	0,0
05	2211	01	12	Funtzionarioak Funcionarios	4	0,0
05	2211	02		Zerbitzu Zuzendaritza Dirección de Servicios	47	0,1
05	2211	02	10	Goi-karguak Altos cargos	9	0,0
05	2211	02	11	Behin-behineko langileak Personal eventual	8	0,0
05	2211	02	12	Funtzionarioak Funcionarios	29	0,1
05	2211	02	13	Lan-legepekoak Laborales	1	0,0
05	2211	03		Lege Araubideko Zuzendaritza Dirección de Régimen Jurídico	14	0,0
05	2211	03	10	Goi-karguak Altos cargos	1	0,0
05	2211	03	12	Funtzionarioak Funcionarios	13	0,0
05	2211	04		Terrorismoaren Biktimei Laguntzeko Zuzendaritza Dirección de Atención a las Víctimas Terrorismo	6	0,0
05	2211	04	10	Goi-karguak Altos cargos	1	0,0
05	2211	04	12	Funtzionarioak Funcionarios	5	0,0
05	2221			TRAFIKOA TRÁFICO	103	0,3
05	2221	23		Trafikoa Tráfico	103	0,3
05	2221	23	10	Goi-karguak Altos cargos	1	0,0
05	2221	23	12	Funtzionarioak Funcionarios	102	0,3

SEKZIOA SECCION	PROGRAMA PROGRAMA	ZERBITZUA SERVICIO	LANGILE MOTA TIPO DE PERSONAL		2008	% GUZTIRA % TOTAL
05	2223			ERTZAINNTZA ZERBITZUAN ERTZAINNTZA EN SERVICIO	8.501	24,4
05	2223	22		Ertzaintza Zerbitzuan Ertzaintza en Servicio	8.501	24,4
05	2223	22	12	Funtzionarioak Funcionarios	8.030	23,1
05	2223	22	13	Lan-legepekoak Laborales	471	1,4
05	2231			LARRIALDIEI AURRE EGITEA ATENCIÓN DE EMERGENCIAS	27	0,1
05	2231	11		Larrialdiei aurre egitea Atención de Emergencias	27	0,1
05	2231	11	10	Goi-karguak Altos cargos	1	0,0
05	2231	11	12	Funtzionarioak Funcionarios	25	0,1
05	2231	11	13	Lan-legepekoak Laborales	1	0,0
05	4611			HAUTESKUNDEAK PROCESOS ELECTORALES	19	0,1
05	4611	13		Hauteskundeak eta Dokumentazioa Procesos Electorales y Documentación	19	0,1
05	4611	13	10	Goi-karguak Altos cargos	1	0,0
05	4611	13	12	Funtzionarioak Funcionarios	15	0,0
05	4611	13	13	Lan-legepekoak Laborales	3	0,0
05	6113			JOKO ETA IKUSKIZUNAK JUEGO Y ESPECTACULOS	30	0,1
05	6113	12		Joko eta Ikuskizunak Juego y Espectáculos	30	0,1
05	6113	12	10	Goi-karguak Altos cargos	1	0,0
05	6113	12	12	Funtzionarioak Funcionarios	29	0,1
06				INDUSTRIA, MERKATARITZA ETA TURISMOA INDUSTRIA, COMERCIO Y TURISMO	359	1,0
06	4431			KONTSUMOA CONSUMO	13	0,0
06	4431	32		Kontsumo eta Industria Seguratasuneko Zuzendaritza Dirección de Consumo y Seguridad Industrial	13	0,0
06	4431	32	12	Funtzionarioak Funcionarios	13	0,0
06	5211			EUSKADI INFORMAZIOAREN GIZARTEAN PLANA PLAN EUSKADI EN LA SOCIEDAD DE LA INFORMACIÓN	1	0,0
06	5211	11		Berrikuntzaren eta Informazio Gizartearen Zuztza. Direc. de Innovación y Sociedad de la Información	1	0,0
06	5211	11	12	Funtzionarioak Funcionarios	1	0,0
06	5413			TEKNOLOGIA TECNOLOGÍA	8	0,0
06	5413	21		Teknologia Zuzendaritza Dirección de Tecnología	8	0,0
06	5413	21	10	Goi-karguak Altos cargos	1	0,0
06	5413	21	12	Funtzionarioak Funcionarios	7	0,0
06	7211			EGITURA ETA LAGUNTZA ESTRUCTURA Y APOYO	249	0,7
06	7211	01		Sailburuaren Kabinetearen Zuzendaritza Dirección de Gabinete del Consejero	9	0,0

SEKZIOA SECCIÓN	PROGRAMA PROGRAMA	ZERBITZUA SERVICIO	LANGILE MOTA TIPO DE PERSONAL		2008	% GUZTIRA % TOTAL
06	7211	01	10	Goi-karguak Altos cargos	2	0,0
06	7211	01	11	Behin-behineko langileak Personal eventual	6	0,0
06	7211	01	12	Funtzionarioak Funcionarios	1	0,0
06	7211	14		Zerbitzu Orokorretako Zuzendaritza Dirección de Servicios Generales	240	0,7
06	7211	14	10	Goi-karguak Altos cargos	2	0,0
06	7211	14	12	Funtzionarioak Funcionarios	221	0,6
06	7211	14	13	Lan-legepekoak Laborales	17	0,0
06	7212			INDUSTRIA GARAPENA ETA EKINTZAILEEN LAGUNTZA DESARROLLO INDUSTRIAL Y APOYO A EMPRENDEDORES	20	0,1
06	7212	23		Industria Garatzeko Zuzendaritza Dirección de Desarrollo Industrial	17	0,0
06	7212	23	10	Goi-karguak Altos cargos	2	0,0
06	7212	23	12	Funtzionarioak Funcionarios	15	0,0
06	7212	24		Ekintzaileen Jarduerak Sustatzeko Zuzendaritza Direc. de Promoción de Actividades Emprendedoras	3	0,0
06	7212	24	10	Goi-karguak Altos cargos	1	0,0
06	7212	24	12	Funtzionarioak Funcionarios	2	0,0
06	7213			INDUSTRIA SEGURITASUNA SEGURIDAD INDUSTRIAL	12	0,0
06	7213	32		Kontsumo eta Industria Seguritasuneko Zuzendaritza Dirección de Consumo y Seguridad Industrial	12	0,0
06	7213	32	10	Goi-karguak Altos cargos	1	0,0
06	7213	32	12	Funtzionarioak Funcionarios	10	0,0
06	7213	32	13	Lan-legepekoak Laborales	1	0,0
06	7214			BERRIKUNTZA ETA LEHIAKORTASUN ESTRATEGIA INNOVACIÓN Y ESTRATEGIA DE COMPETITIVIDAD	11	0,0
06	7214	11		Berrikuntzaren eta Informazio Gizartearen Zuztza. Direc. de Innovación y Sociedad de la Información	5	0,0
06	7214	11	10	Goi-karguak Altos cargos	1	0,0
06	7214	11	12	Funtzionarioak Funcionarios	4	0,0
06	7214	13		Plangintza eta Estrategia Zuzendaritza Dirección de Planificación y Estrategia	6	0,0
06	7214	13	10	Goi-karguak Altos cargos	1	0,0
06	7214	13	12	Funtzionarioak Funcionarios	5	0,0
06	7311			ENERGIA ETA MEATZE POLITIKA ETA GARAPENA POLÍTICA Y DESARROLLO ENERGÉTICO Y MINERO	9	0,0
06	7311	12		Energia eta Meategien Zuzendaritza Dirección de Energía y Minas	9	0,0
06	7311	12	10	Goi-karguak Altos cargos	1	0,0
06	7311	12	12	Funtzionarioak Funcionarios	8	0,0
06	7511			TURISMOA TURISMO	14	0,0

SEKZIOA SECCION	PROGRAMA PROGRAMA	ZERBITZUA SERVICIO	LANGILE MOTA TIPO DE PERSONAL		2008	% GUZTIRA % TOTAL
06	7511	41		Turismoa Sustatzeko eta Merkaturatzeko Zuztza. <i>Direc. de Promoción y Comercialización Turística</i>	9	0,0
06	7511	41	10	Goi-karguak <i>Altos cargos</i>	2	0,0
06	7511	41	12	Funtzionarioak <i>Funcionarios</i>	7	0,0
06	7511	42		Turismo Administrazioiko eta Lehiakortsuneko Zuz. <i>Dirección de Admón. Turística y Competitividad</i>	5	0,0
06	7511	42	10	Goi-karguak <i>Altos cargos</i>	1	0,0
06	7511	42	12	Funtzionarioak <i>Funcionarios</i>	4	0,0
06	7612			BARNE MERKATARITZA <i>COMERCIO INTERIOR</i>	11	0,0
06	7612	31		Merkataritza Zuzendaritza <i>Dirección de Comercio</i>	11	0,0
06	7612	31	10	Goi-karguak <i>Altos cargos</i>	2	0,0
06	7612	31	12	Funtzionarioak <i>Funcionarios</i>	9	0,0
06	7613			KANPO MERKAT.AREN SUSTAPENA ETA LANKIDETZA EKON. <i>PROMOCIÓN COMERCIO EXTERIOR Y COOPERA. ECONOMICA</i>	11	0,0
06	7613	22		Nazioartekotze Zuzendaritza <i>Dirección de Internacionalización</i>	11	0,0
06	7613	22	10	Goi-karguak <i>Altos cargos</i>	1	0,0
06	7613	22	12	Funtzionarioak <i>Funcionarios</i>	10	0,0
07				ETXEBIZITZA ETA GIZARTE GAIAK VIVIENDA Y ASUNTOS SOCIALES	276	0,8
07	1312			GARAPEN LANKIDETZA <i>COOPERACIÓN AL DESARROLLO</i>	7	0,0
07	1312	22		Garapen Lankidetzarako Zuzendaritza <i>Dirección de Cooperación al Desarrollo</i>	7	0,0
07	1312	22	10	Goi-karguak <i>Altos cargos</i>	1	0,0
07	1312	22	11	Behin-behineko langileak <i>Personal eventual</i>	4	0,0
07	1312	22	12	Funtzionarioak <i>Funcionarios</i>	2	0,0
07	3122			INMIGRAZIOA <i>INMIGRACION</i>	5	0,0
07	3122	23		Inmigrazio Zuzendaritza <i>Dirección de Inmigración</i>	5	0,0
07	3122	23	10	Goi-karguak <i>Altos cargos</i>	1	0,0
07	3122	23	12	Funtzionarioak <i>Funcionarios</i>	4	0,0
07	3123			GIZARTE ZERBITZUAK <i>SERVICIOS SOCIALES</i>	31	0,1
07	3123	21		Gizarte Ongizateko Zuzendaritza <i>Dirección de Bienestar Social</i>	15	0,0
07	3123	21	10	Goi-karguak <i>Altos cargos</i>	2	0,0
07	3123	21	12	Funtzionarioak <i>Funcionarios</i>	13	0,0
07	3123	24		Droga Gaietako Zuzendaritza <i>Dirección de Drogodependencias</i>	7	0,0
07	3123	24	10	Goi-karguak <i>Altos cargos</i>	1	0,0
07	3123	24	12	Funtzionarioak <i>Funcionarios</i>	6	0,0

SEKZIOA SECCIÓN	PROGRAMA PROGRAMA	ZERBITZUA SERVICIO	LANGILE MOTA TIPO DE PERSONAL		2008	% GUZTIRA % TOTAL
07	3123	28		Haurren eta Nerabeen Defentsarako Erakundea <i>Defensoría para la Infancia y la Adolescencia</i>	5	0,0
07	3123	28	10	Goi-karguak <i>Altos cargos</i>	1	0,0
07	3123	28	12	Funtzionarioak <i>Funcionarios</i>	4	0,0
07	3123	31		Herritarren Partaidetzarako Zuzendaritza <i>Dirección de Participación Ciudadana</i>	4	0,0
07	3123	31	10	Goi-karguak <i>Altos cargos</i>	2	0,0
07	3123	31	12	Funtzionarioak <i>Funcionarios</i>	2	0,0
07	4311			EGITURA ETA LAGUNTZA <i>ESTRUCTURA Y APOYO</i>	35	0,1
07	4311	01		Zerbitzu Zuzendaritza <i>Dirección de Servicios</i>	33	0,1
07	4311	01	10	Goi-karguak <i>Altos cargos</i>	2	0,0
07	4311	01	11	Behin-behineko langileak <i>Personal eventual</i>	6	0,0
07	4311	01	12	Funtzionarioak <i>Funcionarios</i>	25	0,1
07	4311	32		Kabinetearen Zuzendaritza <i>Dirección del Gabinete</i>	2	0,0
07	4311	32	10	Goi-karguak <i>Altos cargos</i>	1	0,0
07	4311	32	12	Funtzionarioak <i>Funcionarios</i>	1	0,0
07	4312			ETXEBIZITZA <i>VIVIENDA</i>	198	0,6
07	4312	11		Lurzorua eta Hirigintza Zuzendaritza <i>Dirección de Suelo y Urbanismo</i>	21	0,1
07	4312	11	10	Goi-karguak <i>Altos cargos</i>	1	0,0
07	4312	11	12	Funtzionarioak <i>Funcionarios</i>	20	0,1
07	4312	12		Etxebizitza, Berrikuntza eta Kontrola Zuztar. <i>Dirección de Vivienda, Innovación y Control</i>	122	0,4
07	4312	12	10	Goi-karguak <i>Altos cargos</i>	2	0,0
07	4312	12	12	Funtzionarioak <i>Funcionarios</i>	93	0,3
07	4312	12	13	Lan-legepekoak <i>Laborales</i>	27	0,1
07	4312	13		Etxebizitzako Plangintzaren eta Proz. Eragileen Z. <i>Dir. Planificación y Procesos Operativos Vivienda</i>	55	0,2
07	4312	13	10	Goi-karguak <i>Altos cargos</i>	1	0,0
07	4312	13	12	Funtzionarioak <i>Funcionarios</i>	54	0,2
08				HEZKUNTZA, UNIBERTSITATE ETA IKERKETA EDUCACIÓN, UNIVERSIDADES E INVESTIGACIÓN	20.527	59,0
08	4211			EGITURA ETA LAGUNTZA <i>ESTRUCTURA Y APOYO</i>	554	1,6
08	4211	02		Langileriaren Kudeaketa Zuzendaritza <i>Dirección de Gestión de Personal</i>	554	1,6
08	4211	02	10	Goi-karguak <i>Altos cargos</i>	16	0,0
08	4211	02	11	Behin-behineko langileak <i>Personal eventual</i>	5	0,0
08	4211	02	12	Funtzionarioak <i>Funcionarios</i>	520	1,5

SEKZIOA SECCION	PROGRAMA PROGRAMA	ZERBITZUA SERVICIO	LANGILE MOTA TIPO DE PERSONAL		2008	% GUZTIRA % TOTAL
08	4211	02	13	Lan-legepekoak Laborales	13	0,0
08	4221			HAUR ETA LEHEN HEZKUNTZA EDUCACIÓN INFANTIL Y PRIMARIA	8.471	24,4
08	4221	02		Langileriaren Kudeaketa Zuzendaritza Dirección de Gestión de Personal	8.471	24,4
08	4221	02	12	Funtzionarioak Funcionarios	7.653	22,0
08	4221	02	13	Lan-legepekoak Laborales	818	2,4
08	4222			BIGARREN HEZK., OSABIDEZKOA ETA LANBIDE HEZIKETA EDUC.SECUNDARIA, COMPENSATORIA Y FORMACIÓN PROFES.	9.274	26,7
08	4222	02		Langileriaren Kudeaketa Zuzendaritza Dirección de Gestión de Personal	9.274	26,7
08	4222	02	12	Funtzionarioak Funcionarios	8.766	25,2
08	4222	02	13	Lan-legepekoak Laborales	508	1,5
08	4224			ARAUBIDE BEREZIKO IRAKASKUNTZAK ENSEÑANZAS DE RÉGIMEN ESPECIAL	484	1,4
08	4224	02		Langileriaren Kudeaketa Zuzendaritza Dirección de Gestión de Personal	484	1,4
08	4224	02	12	Funtzionarioak Funcionarios	413	1,2
08	4224	02	13	Lan-legepekoak Laborales	71	0,2
08	4225			HEZKUNTZA BERRITZEA ETA IRAKASLEAK ETENGABE PREST. INNOVACIÓN EDUC. Y FORM. PERMAN. DEL PROFESORADO	647	1,9
08	4225	02		Langileriaren Kudeaketa Zuzendaritza Dirección de Gestión de Personal	647	1,9
08	4225	02	12	Funtzionarioak Funcionarios	639	1,8
08	4225	02	13	Lan-legepekoak Laborales	8	0,0
08	4226			ETENGABEKO IKASKUNTZA ETA HELDUEN HEZKUNTZA APRENDIZAJE PERMANENTE Y ED. PERSONAS ADULTAS EPA	608	1,7
08	4226	02		Langileriaren Kudeaketa Zuzendaritza Dirección de Gestión de Personal	608	1,7
08	4226	02	12	Funtzionarioak Funcionarios	607	1,7
08	4226	02	13	Lan-legepekoak Laborales	1	0,0
08	4231			HEZKUNTZA SUSTAPENA PROMOCIÓN EDUCATIVA	395	1,1
08	4231	02		Langileriaren Kudeaketa Zuzendaritza Dirección de Gestión de Personal	395	1,1
08	4231	02	13	Lan-legepekoak Laborales	395	1,1
08	4715			HEZKUNTZA SISTEMAREN EUSKALDUNTZEA EUSKALDUNIZACIÓN DEL SISTEMA EDUCATIVO	94	0,3
08	4715	02		Langileriaren Kudeaketa Zuzendaritza Dirección de Gestión de Personal	94	0,3
08	4715	02	12	Funtzionarioak Funcionarios	94	0,3
09				OSASUNA SANIDAD	917	2,6
09	4111			ADMINISTRAZIO OROKORRA: EGITURA ETA LAGUNTZA ADMINISTRACIÓN GENERAL: ESTRUCTURA Y APOYO	199	0,6
09	4111	01		Zerbitzu eta Araubide Ekonomikoko Zuzendaritza Dirección de Servicios y Régimen Económico	39	0,1
09	4111	01	10	Goi-karguak Altos cargos	4	0,0

SEKZIOA SECCION	PROGRAMA PROGRAMA	ZERBITZUA SERVICIO	LANGILE MOTA TIPO DE PERSONAL		2008	% GUZTIRA % TOTAL
09	4111	01	11	Behin-behineko langileak <i>Personal eventual</i>	6	0,0
09	4111	01	12	Funtzionarioak <i>Funcionarios</i>	28	0,1
09	4111	01	13	Lan-legepekoak <i>Laborales</i>	1	0,0
09	4111	11		Araubide Juridikoko Zuzendaritza <i>Dirección de Régimen Jurídico</i>	13	0,0
09	4111	11	10	Goi-karguak <i>Altos cargos</i>	1	0,0
09	4111	11	12	Funtzionarioak <i>Funcionarios</i>	12	0,0
09	4111	12		Ikerlan eta Garapen Sanitarioko Zuzendaritza <i>Dirección de Estudios y Desarrollo Sanitario</i>	4	0,0
09	4111	12	10	Goi-karguak <i>Altos cargos</i>	1	0,0
09	4111	12	12	Funtzionarioak <i>Funcionarios</i>	3	0,0
09	4111	13		Laguntza Kabinetearen Zuzendaritza <i>Dirección del Gabinete de Apoyo</i>	10	0,0
09	4111	13	10	Goi-karguak <i>Altos cargos</i>	1	0,0
09	4111	13	12	Funtzionarioak <i>Funcionarios</i>	9	0,0
09	4111	31		Arabako Lurralde Zuzendaritza <i>Dirección Territorial de Alava</i>	31	0,1
09	4111	31	10	Goi-karguak <i>Altos cargos</i>	1	0,0
09	4111	31	12	Funtzionarioak <i>Funcionarios</i>	28	0,1
09	4111	31	13	Lan-legepekoak <i>Laborales</i>	2	0,0
09	4111	32		Gipuzkoako Lurralde Zuzendaritza <i>Dirección Territorial de Gipuzkoa</i>	48	0,1
09	4111	32	10	Goi-karguak <i>Altos cargos</i>	1	0,0
09	4111	32	12	Funtzionarioak <i>Funcionarios</i>	43	0,1
09	4111	32	13	Lan-legepekoak <i>Laborales</i>	4	0,0
09	4111	33		Bizkaiko Lurralde Zuzendaritza <i>Dirección Territorial de Bizkaia</i>	54	0,2
09	4111	33	10	Goi-karguak <i>Altos cargos</i>	1	0,0
09	4111	33	12	Funtzionarioak <i>Funcionarios</i>	52	0,1
09	4111	33	13	Lan-legepekoak <i>Laborales</i>	1	0,0
09	4112			OSASUN FINANTZAKETA ETA KONTRATAZIOA <i>FINANCIACIÓN Y CONTRATACIÓN SANITARIA</i>	266	0,8
09	4112	23		Osasun Finantziario eta Kontratazio Zuzendaritza <i>Dirección de Financiación y Contratación Sanitaria</i>	25	0,1
09	4112	23	10	Goi-karguak <i>Altos cargos</i>	1	0,0
09	4112	23	12	Funtzionarioak <i>Funcionarios</i>	24	0,1
09	4112	31		Arabako Lurralde Zuzendaritza <i>Dirección Territorial de Alava</i>	38	0,1
09	4112	31	12	Funtzionarioak <i>Funcionarios</i>	38	0,1
09	4112	32		Gipuzkoako Lurralde Zuzendaritza <i>Dirección Territorial de Gipuzkoa</i>	92	0,3

SEKZIOA SECCION	PROGRAMA PROGRAMA	ZERBITZUA SERVICIO	LANGILE MOTA TIPO DE PERSONAL		2008	% GUZTIRA % TOTAL
09	4112	32	12	Funtzionarioak Funcionarios	92	0,3
09	4112	33		Bizkaiko Lurralde Zuzendaritza Dirección Territorial de Bizkaia	111	0,3
09	4112	33	12	Funtzionarioak Funcionarios	111	0,3
09	4113			OSASUN PUBLIKOA SALUD PÚBLICA	353	1,0
09	4113	21		Osasun Publikorako Zuzendaritza Dirección de Salud Pública	92	0,3
09	4113	21	10	Goi-karguak Altos cargos	1	0,0
09	4113	21	12	Funtzionarioak Funcionarios	90	0,3
09	4113	21	13	Lan-legepekoak Laborales	1	0,0
09	4113	31		Arabako Lurralde Zuzendaritza Dirección Territorial de Alava	57	0,2
09	4113	31	12	Funtzionarioak Funcionarios	57	0,2
09	4113	32		Gipuzkoako Lurralde Zuzendaritza Dirección Territorial de Gipuzkoa	99	0,3
09	4113	32	12	Funtzionarioak Funcionarios	99	0,3
09	4113	33		Bizkaiko Lurralde Zuzendaritza Dirección Territorial de Bizkaia	105	0,3
09	4113	33	12	Funtzionarioak Funcionarios	105	0,3
09	4114			OSASUN PLANGINTZA ETA ANTOLAMENDUA PLANIFICACIÓN Y ORDENACIÓN SANITARIA	57	0,2
09	4114	22		Osasun Plangintza eta Antolamendurako Zuzendaritza Dirección de Planificación y Ordenación Sanitaria	42	0,1
09	4114	22	10	Goi-karguak Altos cargos	1	0,0
09	4114	22	12	Funtzionarioak Funcionarios	41	0,1
09	4114	31		Arabako Lurralde Zuzendaritza Dirección Territorial de Alava	3	0,0
09	4114	31	12	Funtzionarioak Funcionarios	3	0,0
09	4114	32		Gipuzkoako Lurralde Zuzendaritza Dirección Territorial de Gipuzkoa	7	0,0
09	4114	32	12	Funtzionarioak Funcionarios	7	0,0
09	4114	33		Bizkaiko Lurralde Zuzendaritza Dirección Territorial de Bizkaia	5	0,0
09	4114	33	12	Funtzionarioak Funcionarios	5	0,0
09	4115			FARMAZIA ETA LAGUNTZA ORTOPROTESIKOA FARMACIA Y PRESTACIÓN ORTOPROTÉSICA	42	0,1
09	4115	24		Farmazia Zuzendaritza Dirección de Farmacia	18	0,1
09	4115	24	10	Goi-karguak Altos cargos	1	0,0
09	4115	24	12	Funtzionarioak Funcionarios	17	0,0
09	4115	31		Arabako Lurralde Zuzendaritza Dirección Territorial de Alava	6	0,0
09	4115	31	12	Funtzionarioak Funcionarios	6	0,0
09	4115	32		Gipuzkoako Lurralde Zuzendaritza Dirección Territorial de Gipuzkoa	8	0,0

SEKZIOA SECCION	PROGRAMA PROGRAMA	ZERBITZUA SERVICIO	LANGILE MOTA TIPO DE PERSONAL		2008	% GUZTIRA % TOTAL
09	4115	32	12	Funtzionarioak Funcionarios	8	0,0
09	4115	33		Bizkaiko Lurralde Zuzendaritza Dirección Territorial de Bizkaia	10	0,0
09	4115	33	12	Funtzionarioak Funcionarios	10	0,0
10				KULTURA CULTURA	177	0,5
10	3222			GAZTERIA ETA GIZARTE EKINTZA JUVENTUD Y ACCIÓN COMUNITARIA	17	0,0
10	3222	14		Gazteria eta Gizarte Ekintza Juventud y Acción Comunitaria	17	0,0
10	3222	14	10	Goi-karguak Altos cargos	1	0,0
10	3222	14	12	Funtzionarioak Funcionarios	16	0,0
10	4511			EGITURA ETA LAGUNTZA ESTRUCTURA Y APOYO	46	0,1
10	4511	01		Kabinetea eta Gizarte Hedabideak Gabinete y Medios de Comunicación Social	13	0,0
10	4511	01	10	Goi-karguak Altos cargos	2	0,0
10	4511	01	11	Behin-behineko langileak Personal eventual	6	0,0
10	4511	01	12	Funtzionarioak Funcionarios	4	0,0
10	4511	01	13	Lan-legepekoak Laborales	1	0,0
10	4511	02		Zerbitzu Zuzendaritza Dirección de Servicios	33	0,1
10	4511	02	10	Goi-karguak Altos cargos	1	0,0
10	4511	02	12	Funtzionarioak Funcionarios	30	0,1
10	4511	02	13	Lan-legepekoak Laborales	2	0,0
10	4512			KIROLAK DEPORTES	21	0,1
10	4512	13		Kirolak Deportes	21	0,1
10	4512	13	10	Goi-karguak Altos cargos	1	0,0
10	4512	13	12	Funtzionarioak Funcionarios	15	0,0
10	4512	13	13	Lan-legepekoak Laborales	5	0,0
10	4513			KULTURAREN SUSTAPENA PROMOCIÓN DE LA CULTURA	13	0,0
10	4513	12		Kultura Sustapena Promoción de la Cultura	13	0,0
10	4513	12	10	Goi-karguak Altos cargos	1	0,0
10	4513	12	12	Funtzionarioak Funcionarios	12	0,0
10	4514			ONDARE HISTORIKO ARTISTIKOA PATRIMONIO HISTÓRICO ARTÍSTICO	34	0,1
10	4514	11		Kultura Ondarea Patrimonio Cultural	34	0,1
10	4514	11	10	Goi-karguak Altos cargos	2	0,0
10	4514	11	12	Funtzionarioak Funcionarios	32	0,1

SEKZIOA SECCION	PROGRAMA PROGRAMA	ZERBITZUA SERVICIO	LANGILE MOTA TIPO DE PERSONAL		2008	% GUZTIRA % TOTAL
10	4711			HIZKUNTZA POLITIKA POLÍTICA LINGÜÍSTICA	46	0,1
10	4711	21		Herri Administrazioetan Hizkuntza Normalizazioa Normalización Lingüística de Admones. Públicas	15	0,0
10	4711	21	10	Goi-karguak Altos cargos	2	0,0
10	4711	21	12	Funtzionarioak Funcionarios	13	0,0
10	4711	22		Euskara Sustapena Promoción del Euskera	14	0,0
10	4711	22	10	Goi-karguak Altos cargos	1	0,0
10	4711	22	12	Funtzionarioak Funcionarios	13	0,0
10	4711	23		Koordinazioa Coordinación	17	0,0
10	4711	23	10	Goi-karguak Altos cargos	1	0,0
10	4711	23	12	Funtzionarioak Funcionarios	16	0,0
11				INGURUMEN ETA LURRALDE ANTOLAMENDUA MEDIO AMBIENTE Y ORDENACIÓN DEL TERRITORIO	151	0,4
11	4313			LURRALDE ANTOLAMENDUA ORDENACIÓN TERRITORIAL	23	0,1
11	4313	21		Lurralde Antolamenduko Zuzendaritza Dirección de Ordenación del Territorio	23	0,1
11	4313	21	10	Goi-karguak Altos cargos	1	0,0
11	4313	21	12	Funtzionarioak Funcionarios	22	0,1
11	4420			EGITURA ETA LAGUNTZA ESTRUCTURA Y APOYO	41	0,1
11	4420	01		Kabinetearen Zuzendaritza Dirección de Gabinete	2	0,0
11	4420	01	10	Goi-karguak Altos cargos	2	0,0
11	4420	02		Zerbitzu Zuzendaritza Dirección de Servicios	39	0,1
11	4420	02	10	Goi-karguak Altos cargos	3	0,0
11	4420	02	11	Behin-behineko langileak Personal eventual	5	0,0
11	4420	02	12	Funtzionarioak Funcionarios	30	0,1
11	4420	02	13	Lan-legepekoak Laborales	1	0,0
11	4421			INGURUMENAREN BABESA PROTECCIÓN DEL MEDIO AMBIENTE	87	0,3
11	4421	11		Ingurumenaren Plangintza, Ebaluazio Kontroleko Z. D. Planificación, Evaluación y Control Ambiental	29	0,1
11	4421	11	10	Goi-karguak Altos cargos	1	0,0
11	4421	11	12	Funtzionarioak Funcionarios	27	0,1
11	4421	11	13	Lan-legepekoak Laborales	1	0,0
11	4421	12		Ingurumenaren Kalitatearen Zuzendaritza Dirección de Calidad Ambiental	38	0,1
11	4421	12	10	Goi-karguak Altos cargos	1	0,0
11	4421	12	12	Funtzionarioak Funcionarios	37	0,1

SEKZIOA SECCION	PROGRAMA PROGRAMA	ZERBITZUA SERVICIO	LANGILE MOTA TIPO DE PERSONAL		2008	% GUZTIRA % TOTAL
11	4421	13		Biodibertsitate eta Ingurumen Partaidetzako Zuzen <i>Direc. de Biodiversidad y Participación Ambiental</i>	20	0,1
11	4421	13	10	Goi-karguak <i>Altos cargos</i>	1	0,0
11	4421	13	12	Funtzionarioak <i>Funcionarios</i>	18	0,1
11	4421	13	13	Lan-legepekoak <i>Laborales</i>	1	0,0
12				GARRAIO ETA HERRI LANAK TRANSPORTES Y OBRAS PÚBLICAS	120	0,3
12	5111			EGITURA ETA LAGUNTZA <i>ESTRUCTURA Y APOYO</i>	37	0,1
12	5111	01		Zerbitzu Zuzendaritza <i>Dirección de Servicios</i>	37	0,1
12	5111	01	10	Goi-karguak <i>Altos cargos</i>	3	0,0
12	5111	01	11	Behin-behineko langileak <i>Personal eventual</i>	6	0,0
12	5111	01	12	Funtzionarioak <i>Funcionarios</i>	27	0,1
12	5111	01	13	Lan-legepekoak <i>Laborales</i>	1	0,0
12	5131			TRENBIDEAK <i>FERROCARRILES</i>	1	0,0
12	5131	12		Garraio Azpiegituraren Zuzendaritza <i>Dirección de Infraestructuras del Transporte</i>	1	0,0
12	5131	12	12	Funtzionarioak <i>Funcionarios</i>	1	0,0
12	5133			BILBOKO HIRI TRENBIDEA (BHT) <i>FERROCARRIL METROPOLITANO BILBAO (FMB)</i>	7	0,0
12	5133	12		Garraio Azpiegituraren Zuzendaritza <i>Dirección de Infraestructuras del Transporte</i>	7	0,0
12	5133	12	10	Goi-karguak <i>Altos cargos</i>	1	0,0
12	5133	12	12	Funtzionarioak <i>Funcionarios</i>	6	0,0
12	5141			BIDE-AZPIEGITUREN PLANGINTZA ETA SUSTAPENA <i>PLANIFICACIÓN Y FOMENTO DE INFRAESTRUCTURA VIARIA</i>	3	0,0
12	5141	12		Garraio Azpiegituraren Zuzendaritza <i>Dirección de Infraestructuras del Transporte</i>	3	0,0
12	5141	12	12	Funtzionarioak <i>Funcionarios</i>	3	0,0
12	5142			GARRAIOAREN ANTOLAMENDUA <i>ORDENACIÓN DEL TRANSPORTE</i>	13	0,0
12	5142	11		Garraio Zuzendaritza <i>Dirección de Transportes</i>	13	0,0
12	5142	11	10	Goi-karguak <i>Altos cargos</i>	1	0,0
12	5142	11	12	Funtzionarioak <i>Funcionarios</i>	12	0,0
12	5151			PORTUEN ADMINISTRAZIOA ETA ITSAS GAIAK <i>ADMINISTRACIÓN PORTUARIA Y ASUNTOS MARÍTIMOS</i>	54	0,2
12	5151	13		Portu eta Itsas Gaietako Zuzendaritza <i>Dirección de Puertos y Asuntos Marítimos</i>	54	0,2
12	5151	13	10	Goi-karguak <i>Altos cargos</i>	1	0,0
12	5151	13	12	Funtzionarioak <i>Funcionarios</i>	27	0,1
12	5151	13	13	Lan-legepekoak <i>Laborales</i>	26	0,1
12	5512			METEOROLOGIA ETA KLIMATOLOGIA <i>METEOROLOGÍA Y CLIMATOLOGÍA</i>	5	0,0

SEKZIOA SECCION	PROGRAMA PROGRAMA	ZERBITZUA SERVICIO	LANGILE MOTA TIPO DE PERSONAL		2008	% GUZTIRA % TOTAL
12	5512	14		Meteorologia eta Klimatologia Zuzendaritza <i>Dirección de Meteorología y Climatología</i>	5	0,0
12	5512	14	10	Goi-karguak <i>Altos cargos</i>	1	0,0
12	5512	14	12	Funtzionarioak <i>Funcionarios</i>	4	0,0
13				NEKAZARITZA, ARRANTZA ETA ELIKADURA AGRICULTURA, PESCA Y ALIMENTACIÓN	180	0,5
13	5411			NEKAZARITZA ETA ARRANTZA ALORREKO IKER. ETA GARAP. <i>INVESTIGACIÓN Y DESARROLLO AGROPESQUERO</i>	7	0,0
13	5411	23		Teknologiaren, Berrikuntza eta Gara. Zuzentza. <i>Dir. de Innovación y Desarrollo Tecnológico</i>	7	0,0
13	5411	23	10	Goi-karguak <i>Altos cargos</i>	1	0,0
13	5411	23	12	Funtzionarioak <i>Funcionarios</i>	6	0,0
13	7110			EGITURA ETA LAGUNTZA <i>ESTRUCTURA Y APOYO</i>	48	0,1
13	7110	01		Sailburuaren Kabineteko Zuzendaritza <i>Dirección de Gabinete del Consejero</i>	21	0,1
13	7110	01	10	Goi-karguak <i>Altos cargos</i>	2	0,0
13	7110	01	11	Behin-behineko langileak <i>Personal eventual</i>	5	0,0
13	7110	01	12	Funtzionarioak <i>Funcionarios</i>	14	0,0
13	7110	02		Zerbitzu Orokorreren Zuzendaritza <i>Dirección de Servicios Generales</i>	27	0,1
13	7110	02	10	Goi-karguak <i>Altos cargos</i>	1	0,0
13	7110	02	12	Funtzionarioak <i>Funcionarios</i>	23	0,1
13	7110	02	13	Lan-legepekoak <i>Laborales</i>	3	0,0
13	7111			NEKAZARITZA, ETA LANDAREN ETA ITSASERTZAREN GAR. <i>AGRICULTURA Y DESARROLLO RURAL Y LITORAL</i>	45	0,1
13	7111	11		Nekazaritza eta Abeltzaintza Zuzendaritza <i>Dirección de Agricultura y Ganadería</i>	36	0,1
13	7111	11	10	Goi-karguak <i>Altos cargos</i>	2	0,0
13	7111	11	12	Funtzionarioak <i>Funcionarios</i>	31	0,1
13	7111	11	13	Lan-legepekoak <i>Laborales</i>	3	0,0
13	7111	13		Landaren eta Itsasertzaren Garapeneko Zuzentza. <i>Dirección de Desarrollo Rural y Litoral</i>	9	0,0
13	7111	13	10	Goi-karguak <i>Altos cargos</i>	1	0,0
13	7111	13	12	Funtzionarioak <i>Funcionarios</i>	8	0,0
13	7112			ARRANTZA <i>PESCA</i>	38	0,1
13	7112	12		Arrantza eta Akuikultura Zuzendaritza <i>Dirección de Pesca y Acuicultura</i>	38	0,1
13	7112	12	10	Goi-karguak <i>Altos cargos</i>	1	0,0
13	7112	12	12	Funtzionarioak <i>Funcionarios</i>	30	0,1
13	7112	12	13	Lan-legepekoak <i>Laborales</i>	7	0,0
13	7113			ELIKAGAIEN SUSTAPENA ETA KALITATEA <i>PROMOCIÓN Y CALIDAD ALIMENTARIA</i>	42	0,1

SEKZIOA SECCION	PROGRAMA PROGRAMA	ZERBITZUA SERVICIO	LANGILE MOTA TIPO DE PERSONAL		2008	% GUZTIRA % TOTAL
13	7113	21		Elikagaien Industriako Zuzendaritza <i>Dirección de Industrias Alimentarias</i>	19	0,1
13	7113	21	10	Goi-karguak <i>Altos cargos</i>	2	0,0
13	7113	21	12	Funtzionarioak <i>Funcionarios</i>	17	0,0
13	7113	22		Elikagaien Kalitateko Zuzendaritza <i>Dirección de Calidad Alimentaria</i>	23	0,1
13	7113	22	10	Goi-karguak <i>Altos cargos</i>	1	0,0
13	7113	22	12	Funtzionarioak <i>Funcionarios</i>	22	0,1
				GUZTIRA TOTAL	34.782	100