

AURKIBIDEA

INDICE

7

I.	Osakidetza Taldea	1
	<i>Grupo Osakidetza</i>	
-	“Osakidetza – Servicio Vasco de Salud” Erakunde Publikoa	3
	<i>Ente Público “Osakidetza – Servicio Vasco de Salud”</i>	
-	“Osakidetza – Servicio Vasco de Salud” Erakunde Publikoaren Antolaketen Aurrekontuak .	157
	<i>Presupuestos de las Organizaciones del Ente Público “Osakidetza – Servicio Vasco de Salud”</i>	
-	Zuzendaritza Orokorra	161
	<i>Dirección General</i>	
-	Arabako Eskualdea	175
	<i>Comarca Araba</i>	
-	Larrialdia (Larrialdietako Unitateak)	185
	<i>Emergencias (Unidades Territoriales)</i>	
-	Santiago Ospitalea	195
	<i>Hospital Santiago</i>	
-	Txagorritxu Ospitalea	207
	<i>Hospital Txagorritxu</i>	
-	Deba Garaiko Ospitalea	219
	<i>Hospital Alto Deba</i>	
-	Arabako Ospitale Psikiatrikoa eta Ospitalez Kanpoko Osasun Mentala	231
	<i>Hospital Psiquiátrico y Salud Mental Extrahospitalaria de Araba</i>	
-	Lezako Ospitalea	241
	<i>Hospital Leza</i>	
-	Gipuzkoako Ekialdeko Eskualdea	251
	<i>Comarca Gipuzkoa-Este</i>	
-	Gipuzkoako Mendebaldeko Eskualdea	263
	<i>Comarca Gipuzkoa- Oeste</i>	
-	Donostia Ospitalea	273
	<i>Hospital Donostia</i>	
-	Bidasoako Ospitalea	285
	<i>Hospital Bidasoa</i>	
-	Zumarragako Ospitalea	297
	<i>Hospital Zumarraga</i>	
-	Mendaroko Ospitalea	309
	<i>Hospital Mendaro</i>	
-	Gipuzkoako Ospitalez Kanpoko Osasun Mentala	319
	<i>Salud Mental Extrahospitalaria Gipuzkoa</i>	
-	Bilboko Eskualdea	329
	<i>Comarca Bilbao</i>	
-	Barrualdeko Eskualdea	339
	<i>Comarca Interior</i>	
-	Uribe-Kostako Eskualdea	351
	<i>Comarca Uribe-Kosta</i>	
-	Ezkerraldea-Enkartzioetako Eskualdea	363
	<i>Comarca Ezkerraldea-Enkarterri</i>	
-	Transfusioen eta Giza Ehunen Euskal Zentroa	375
	<i>Centro Vasco de Transfusiones y Tejidos Humanos</i>	
-	Santa Marina Ospitalea	385
	<i>Hospital Santa Marina</i>	

- Bermeoko Ospitalea	395
<i>Hospital Bermeo</i>	
- Zaldibarko Ospitalea	405
<i>Hospital Zaldibar</i>	
- Zamudioko Ospitalea.....	415
<i>Hospital Zamudio</i>	
- Gorlizko Ospitalea.....	425
<i>Hospital Gorliz</i>	
- Bizkaiko Ospitalez Kanpoko Osasun Mentala	435
<i>Salud Mental Extrahospitalaria Bizkaia</i>	
- Basurtuko Ospitalea	445
<i>Hospital Basurto</i>	
- Galdakaoko Ospitalea	457
<i>Hospital Galdakao</i>	
- San Eloy Ospitalea	469
<i>Hospital San Eloy</i>	
- Gurutzetako Ospitalea.....	479
<i>Hospital Cruces</i>	
- OSATEK, S.A.	493
- Aurrekontu Bateratuak. Osakidetza Taldea	509
<i>Presupuestos Consolidados. Grupo Osakidetza</i>	

The background features a stylized, light green map of the Basque Country. In the foreground, there are several Euro coins, also in a light green color, with the Euro symbol (€) clearly visible on them. The overall aesthetic is clean and modern, using a monochromatic green color scheme.

I. Osakidetza Taldea
Grupo Osakidetza

The background features a stylized map of the Basque Country in shades of green and yellow. In the lower-left corner, there are several Euro coins, with the Euro symbol (€) clearly visible on one of them.

**“Osakidetza – Servicio Vasco de Salud” Erakunde
Publikoa**

Ente Público “Osakidetza – Servicio Vasco de Salud”

OSAKIDETZA / SERVICIO VASCO DE SALUD**1. SARRERA**

OSAKIDETZA / EUSKAL OSASUN ZERBITZUA zuzenbide pribatuko ente publikoa da, eta ekainaren 26an onartutako Euskadiko Antolamendu Sanitarioaren 8/1997 Legeak sortu zuen.

Zerbitzu sanitarioen prestazioa du helburu, Osakidetzaren mende dauden zerbitzu sanitarioetako erakunde publikoen bidez.

Zerbitzu sanitarioen prestazio hori jardunbide instrumentala da, eta zera esan nahi du: pertsoneri antolatu eta homologatutako baliabide bat eskaintzen zaiela prestazio sanitarioak izan ditzaten, beren osasun-egoera sustatu, zaindu eta berreskuratzeko.

2. ENTITATEAREN JARDUERA OROKORRAK

Osakidetza / Euskal Osasun Zerbitzua Ente Publikoak bere helburuak betetzeko, ondoren zehazten diren jarduerak eramango ditu aurrera bere erakundeen bitartez:

1. Zerbitzu sanitarioen eskaintza aurrera eramango du Euskal Autonomia Erkidegoan, lehen mailako eta espezializatutako asistentzia-prestazioen bitartez. Prestazio horiek betetzeko, kontratazio publikoa erabiliko du eta, era berean, parte hartuko du osasuna sustatzeko, gaixotasunak prebenitzeko, asistentzia sanitarioa eta errehabilitazioa emateko programa publikoetan. Halaber, parte hartu ahal izango du, alde zuzeneko ezarritako baldintzapean, asistentzia soziosanitarioko programetan.

2. Zerbitzu horietara datozen hiritarrei behar dituzten baldintzak eskainiko dizkie, beren eskubideez baliatu eta eginbeharrak betetzeko –eskubide eta betebeharrak instrumentala nahiz osagarriak– eta horretarako, informazio-mailaren hobekuntza iraunkorra bultzatuko du, batez ere, eta horrekin batera, atentzioaren pertsonalizatzea eta kalitatea.

3. Osasunaren zientzietako irakaskuntza bultzatuko du, hala nola horiekin lotutako ikerketa, azterketa eta zabalkuntza, betiere, Osasun Sailak ezarritako ardatz estrategiko eta programen arabera, eta unibertsitateekin eta gai honetan adituak diren gainerako erakundeekin ere arituko da lanean.

4. Osakidetzako pertsona sanitario eta ez-sanitarioak behar dituen ezagupen espezializatuen prestakuntza eta eguneratzea bultzatuko du, bai berea duen osasunaren arloan, bai kudeaketa eta administrazio sanitarioari dagokionean ere.

5. Bere baliabide sanitarioen garapena sustatuko du, bertako ekintza eta programen bidez edo lankidetzan beste erakunde batzuekin. Helburu bera duen beste edozein ekimen ere bultzatuko du, baldin eta ente publiko honetako Administrazio Kontseiluak hala erabakitzen badu.

1. INTRODUCCIÓN

OSAKIDETZA / SERVICIO VASCO DE SALUD, Ente Público de Derecho Privado, fue creado por la Ley 8/1997, de 26 de junio, de Ordenación Sanitaria de Euskadi.

Su objetivo o finalidad es la provisión de servicios sanitarios a través de las organizaciones públicas de servicios sanitarios dependientes del mismo.

Se entenderá como provisión de servicios sanitarios la actividad de carácter instrumental por la que se ofrece a las personas un recurso organizado y homologado con el objeto de proporcionarles prestaciones sanitarias dirigidas a la promoción, preservación y restablecimiento de su estado de salud.

2. ACTIVIDADES GENERALES DE LA ENTIDAD

En desarrollo de su objetivo, el Ente Público Osakidetza / Servicio Vasco de Salud perseguirá a través de sus Organizaciones las actividades que a continuación se enumeran:

1. EJECUTAR la provisión del Servicio Sanitario en la Comunidad Autónoma de Euskadi, mediante las prestaciones de Asistencia Primaria y Especializada que sean objeto de aseguramiento y contratación pública, así como mediante su participación en los Programas Públicos que se establezcan de promoción de la salud, prevención de enfermedades, asistencia sanitaria y rehabilitación. Asimismo podrán participar, en las condiciones que se establezcan, en programas de asistencia socio - sanitaria.

2. PROPORCIONAR a los Ciudadanos que acceden a sus servicios las condiciones necesarias para el pleno ejercicio de sus derechos y deberes de carácter instrumental o complementario, promoviendo especialmente la mejora continua de los niveles de información, la personalización en la atención y la calidad de la misma.

3. PROMOVER la docencia en Ciencias de la Salud, así como las actividades de investigación, estudio y divulgación relacionadas con las mismas, de acuerdo con las líneas estratégicas y programas que establezca el Departamento de Sanidad y con la colaboración que se establezca con Universidades y demás instituciones competentes en la materia.

4. PROMOVER la formación y actualización de los conocimientos especializados que requiere su personal sanitario y no sanitario, tanto en el campo específico de la salud como en los de la gestión y administración sanitaria.

5. PROMOCIONAR el desarrollo de sus recursos sanitarios a través de acciones y programas propios o en colaboración con otras instituciones, y cualquier otro fin relacionado con su objeto que se acuerde por el Consejo de Administración del Ente Público.

Jardunbide horiek burutzeko, Osakidetza – Euskal Osasun Zerbitzua Ente Publikoa beste era batera egituratu da. Alde batetik, erakunde zentral bat ondoko atribuzioekin: kontrola, koordinazio estrategikoa eta erabakitako kudeaketa-jardueraren sustapena eta gauzatzea eta, bestetik, 30 zerbitzu-erakundeak, hau da, prestazioa bere kargu hartuko duten zerbitzu sanitarioak, zeinek ekonomia, finantza eta kudeaketako autonomiaren printzipioaren arabera lan egingo baitute.

Para la realización de dichas Actividades el Ente Público Osakidetza / Servicio Vasco de Salud se estructura en una Organización Central, con atribuciones de control y coordinación estratégica, apoyo y ejecución de las actividades de gestión establecidas y 30 Organizaciones de Servicios que realizan las actividades de provisión de servicios sanitarios, actuando bajo el principio de autonomía Económico – Financiera y de Gestión.

3. 2005. URTEKO EGINTZA NAGUSIAK

3. PRINCIPALES REALIZACIONES DURANTE 2005

ASISTENTZIA SANITARIOA

ASISTENCIA SANITARIA

Lehen Mailako Atentzioa

Atención Primaria

2005. urtean jarduteko programak hurrengo hauek izan dira:

Los programas de actuación realizados durante el ejercicio 2005 se detallan a continuación:

- **Jarduera asistentziala**

- **Actividad asistencial**

Lehen Mailako Atentzioa sistema sanitarioan sartzeko atea izaten da, eta 2005. urteko jarduera-adierazleak eta aurreko urteetan lortutakoak oso antzekoak dira. Gainera, urte hauetan kontsultako minutuetan nabaritzen den etengabeko igoerak adierazten du atenditutako bisiten konplexutasuna.

El nivel de Atención Primaria, que constituye la puerta de entrada al sistema sanitario ha mantenido un nivel de actividad similar al de años anteriores. Además, el constante aumento que se aprecia en estos años en los minutos por consulta parece reflejar un aumento en la complejidad de las visitas atendidas.

Adierazleak Indicadores	2004	2005*	% 2004/2005 aldaketa % Variación 2004/2005
FAMILIAKO MEDIKUNTZA MEDICINA DE FAMILIA			
Zentroetako kontsultak Consultas en centro	7.776.418	7.800.000	0,30%
Bisitak/eguneko/mediku Visitas/médico/día	28,3	29	2,47%
Minutuak/kontsultako Minutos por consulta	8,6	8,9	3,49%
Etxeko bisitak Visitas a domicilio	169.352	170.000	0,38%
PEDIATRIA PEDIATRÍA			
Zentroetako kontsultak Consultas en centro	1.460.822	1.450.000	-0,74%
Bisitak/eguneko/pediatra Visitas/pediatra/día	21,7	22,30	2,76%
Minutuak/kontsultako Minutos por consulta	11,26	11,50	2,13%
ERIZAINZA ENFERMERÍA			
Zentroetako kontsultak Consultas en centro	7.672.365	7.900.000	2,97%
Etxeko bisitak Visitas domicilio	444.378	450.000	1,27%

Adierazleak Indicadores	2004	2005*	% 2004/2005 aldaketa % Variación 2004/2005
Emaginaren bisitak zentroan Visitas Matrona centro	299.096	332.000	11,00%
Emaginaren bisitak etxera erditu ondoren Visitas Matrona Puerperio domicilio	3.908	4.000	2,35%
Gripearen immunizazioa Inmunización Gripe	368.114	515.000	39,90%
Estaldua > 65 urte (herritarrak OTI) Cobertura en >65 años (población TIS)	69,4%	70%	
Estaldua > 65 urte instituzionalizatuta Cobertura en >65 años institucionalizado	97,6%	98%	
Beste immunizazio batzuk Otras Inmunizaciones	172.988	175.000	1,16%

*2005eko datuak 2005eko ekainera arte egindako jardueren arabera egindako aurreikuspenari dagozkio.

Bestetik, ahoko anticoagulazioaren kontrola egiten duten LMU (Lehen Mailako Atentzioko Unitatea) kopurua handitu egin da, orain arte hematologoaren erantzukizunaren menpe zegoena. Aurten 35 LMU hasi dira zeregin honetan.

Kudeaketako Egitura eta Erreminta

LMUetako jarduera erregulatu eta etengabeko hobekuntzara bultzatzen duen elementua kudeaketa klinikoko kontratua da. Kontratu horren erabilera sendotu egin da eta gero eta gehiago erabiltzen da, eta gaur egun LMUetako 80 zentrok (guztien %61) sinatu dute.

Bestalde, asmari buruzko gida praktikoa klinikoa idatzi eta egiten bukatu da eta gainera gidaren gomendioak ezartzen hasi dira.

Horren ildotik, 2005eko azken hiruhilekoan lunbalgiari buruzko gida praktikoa klinikoa egiten bukatuko da.

2005eko ekitaldian prozesuen araberrako kudeaketan sakondu eta 2004ko abenduan ISO 9001:2000 ziurtagiria jaso zuten Lehen Mailako Atentzioko 12 unitateetan. Batzorde tekniko bat eratu da eta horri esker unitatean garatzen diren prozesuen kudeaketaz informatzen duten adierazleak lortzeko moduak eta definizioak hobetu ahal izan dira.

Gainera 2005. urtean zehar beste 5 LMU prozesu bidezko kudeaketa, adierazleen garapena eta 2005eko urrian AENORen esparru osoko ziurtagiria (BAE-bezeroak atenditzeko unitateak + prozesu asistentzialak) aurkezteko baldintzak ezartzen ari dira.

BAEei dagozkien ziurtagiriak hedatzen ari dira Lehen Mailako Unitateetan. 2004. urtean LMUko 16 unitatek lortu zuten ziurtagiria eta horrela 55 dira ziurtagiria duten unitateak. Aurten LMUko beste 14 unitate daude ziurtagiria ezartzeko prozesuan, eta horiek 2005. urtean LMUetako %53 unitatek izango dute kudeaketako eredu hori.

• Informazio sistema

* Los datos correspondientes a 2005 corresponden a una previsión realizada sobre la actividad ejecutada a junio de 2005.

Por otra parte, se ha ido incrementando el número de UAP's (Unidades de Atención Primaria) que realizan el control de la anticoagulación oral, hasta ahora bajo la responsabilidad del hematólogo. A lo largo de este año 35 UAP han iniciado el desarrollo de esta actividad.

Estructura y Herramientas de Gestión

La consolidación del contrato de gestión clínica como elemento regulador de la actividad de las UAP's y de impulso hacia la mejora continua se ha acompañado de una mayor utilización del mismo, siendo 80 el número de UAP's (61% del total) que han firmado el contrato de gestión.

Por otra parte se ha finalizado la redacción y elaboración de la guía práctica clínica sobre asma y se ha comenzado además la implantación de las recomendaciones de la guía.

En esta misma línea en el último trimestre de 2005 se finalizará la elaboración de la guía de práctica clínica sobre lumbalgia.

Durante el ejercicio 2005 se ha profundizado en la gestión por procesos en las 12 Unidades de Atención Primaria que fueron certificadas con ISO 9001: 2000 en diciembre 2004. La constitución de un comité técnico ha permitido mejorar la definición y formas de obtención de los indicadores que informan la gestión de los procesos que se desarrollan en la unidad.

Además durante el 2005, otras 5 UAP's están implantando la gestión por procesos, el desarrollo de indicadores y las condiciones para presentarse a la certificación con AENOR en octubre de 2005 con alcance total (AAC + procesos asistenciales).

Las certificaciones con alcance AAC siguen su despliegue por las Unidades de Atención Primaria. En el año 2004 se certificaron 16 nuevas UAP's lo que hace un total de 55 UAP's certificadas. Este año están en proceso de implantación otras 14 nuevas UAP's, con lo que este modelo de gestión en el 2005 alcanzará a un 53% del total de las UAP's.

• Sistemas de Información

3S Osabide

2004. urtean 3S-Osabideren hedapena bukatutakoan, aurten sistemaren funtzionalitateak hobetu dira eta bereziki Jarduera-plan programatuei buruzkoak (3S-Osabiden sartu den funtzionalitatea, profesional sanitarioari gogorazten dizkiona paziente bakoitzarekin egin gabe dituen lanak, pazientearen adin, sexu, arrisku faktore eta gaixotasun-episodioren arabera).

Pazienteen sailkapena

2004ko irailaren 31n hasi zen ACGak (Adjusted Clinical Groups) kalkulatzeko 12 hilabeteko epea. Horrela, 2005eko urriaren 1ean hasiko da EAEko pazienteei egindako diagnostikoen analisi-fasea eta horri esker lortuko da kupo mediko bakoitzak atenditutako gaixotze-tasaren karga. Neurri horrekin geroago aztertuko da zein den baliabideen erabilpena kupo mediko, LMU eta eskualde sanitarioaren mailan.

Atentzio Espezializatu

- **Ospitaleko jarduera asistentziala**

3S Osabide

Una vez finalizado en el 2004 el despliegue de 3S Osabide, a lo largo de este año se han mejorado las funcionalidades del sistema y en particular la relativa a los Planes de actividades programados (funcionalidad incorporada dentro de 3S-Osabide que permite recordar al profesional sanitario las tareas que tienen pendientes de realizar a cada paciente en base a su edad, sexo, factores de riesgo y episodios de enfermedad)

Clasificación de Pacientes

El 31 de septiembre 2004 se inició el periodo de 12 meses para el cálculo de ACGs (Adjusted Clinical Groups). De esta forma, el 1 de octubre de 2005 se comenzará la fase de análisis de los diagnósticos que se han efectuado a los pacientes de la CAPV, lo que permitirá obtener la carga de morbilidad atendida por cada cupo médico. Esta medida servirá para analizar en una fase posterior la utilización de recursos observada a nivel de cupo médico, UAP y comarca sanitaria.

Atención Especializada

- **Actividad asistencial hospitalaria**

Adierazleak Indicadores	2004	*2005	Aldaketa % % Variación
Ingresuak Ingresos	222.046	219.672	-1 %
Atenditutako urgentziak Urgencias Atendidas	906.821	935.965	3,21 %
Egindako kontsultak Consultas atendidas	3.504.457	3.503.354	-0,03 %
Erditzeak Partos	17.373	17.969	3,43 %
Interbentzio kirurgikoak Intervenciones quirúrgicas	146.333	133.673	-8,65 %
Batez besteko egonaldia (akutuentzako ospitaleak) Estancia media (hospital agudos)	5,97	6,43	0,46 %
Batez besteko egonaldia (egonaldi ertain eta luzeko ospitalea) Estancia media (hospital media y larga estancia)	21,48	18,70	-2,78 %
Zesareak Cesáreas (%)	14,11	12,60	-1,51 %
Deuseztatze kirurgikoa Cancelación quirúrgica	1,87	2,54	0,67 %
Operazio-gelen errendimendua Rendimiento de quirófanos	83,50	81,76	-1,74 %

*2005. urteko datuak aurreikuspen bat dira, eta hori egin da 2005eko ekainera bitartean egindako jardueretan oinarrituta.

2005ean zehar Osakidetzako ospitaleek egingo duten lanaren aurreikuspenaren arabera atenditutako urgentzien kopurua %3,21 igoko da eta interbentzio kirurgikoen kopurua %8,65 jaitsiko da. Lehenengo aldiz aldatu da azken urteotako gorako joera ingresuen kopuruan, %1 jaitsi baita.

* Los datos correspondientes a 2005 corresponden a una previsión realizada sobre la actividad ejecutada a junio de 2005.

La actividad prevista a realizar por los hospitales de Osakidetza durante el año 2005, se caracteriza por un incremento en el n. de Urgencias atendidas del 3,21% y una importante disminución en el n. de intervenciones quirúrgicas del 8,65%. Por primera vez se invierte la tendencia incrementalista del n. de ingresos de los últimos años, disminuyendo los mismos en un 1%.

Ebaluatzeko adierazleei dagokienez, azpimarratu behar da egonaldi ertain eta luzeko ospitaleetako batez besteko egonaldia 3 egunetan jaitsi dela, zesareen kopurua ere 1,51 jaitsi dela eta kirofanoen erabilpenaren errendimendua 1,74 txikiagoa izan dela.

Beste jarduera batzuei dagokienez

Gernikaldeko konponbide azkarreko zentrorako obrak hasi dira Galdakaoko Ospitalearekin koordinatuta. Zentro honetan herritarrei tratamendu gehienak eskainiko zaizkie ospitalean ingresatu gabe.

Deba Garaiko Ospitelea handitu eta eraberritzeko plan funtzionala onartu da.

Leukozitoaferesia ezarri da kolonaren hanturazko gaixotasuna tratatzeko teknika gisa oso definitutako profila duten pazientengan.

Bideokapsula endoskopikoa ezarri da diagnostikorako teknika gisa aparatu digestiboaren patologietan oso ezaugarri espezifikoak dituzten pazienteengan.

Hazkunde-hormona ospitaleetako farmazien bidez banatzeko zirkuitua eta araudia ezarri dira, Medikamentu eta Produktu Sanitarioen Agentziaren agindua betez.

E-Osabide programaren barruan:

- Programaren garapena egin da arkitektura berri batean. Era berean, Gorlizko Ospitalean ezarri da San Eloy Ospitalean ezarritako modulu berberekin eta Errehabilitazioko moduluen garapena osatuz.
- Oraindik ere modulu berriak garatzen ari dira eta aurreikusita dago San Eloy Ospitalean Erradiologiako eta Eguneko ospitale mediko eta kirurgikoko moduluak ezartzea.
- Txagorritxu Ospitalean proiektua aurkeztu da laster ezartzeko.

Batzorde klinikoetako 2. Jardunaldia egingo da.

Arabako pazienteen kirurgia kardiakoa hasi da Bizkaiko ospitale publikoetan egiten.

Akutuentzako ospitale guztietan ezarri da gaixotasun metabolikoak dituzten pazienteentzako alertako sistema informatikoa urgentzietara joaten direnerako.

“Emakumeentzako jarduera prebentibo espezifikoei buruzko informazioa” izeneko triptikoa egin eta banatu da.

Garuneko hodietako fibrinolisi urgenterako planarekin aurrera jarraitzen da ospitale orokorretan.

Instalazio sanitarioetan arrisku mikrobiologiakoak minimizatzen neurriekin aurrera jarraitzen da.

• Ohiko ospitalizazioko alternatiben programa

Respecto a los indicadores de evaluación cabe destacar la disminución de la Estancia media de los hospitales de media y larga estancia en cerca de 3 días, así como la disminución en el porcentaje de cesáreas de 1,51 y un menor rendimiento de la utilización de quirófanos de 1,74.

Otras actividades

Se han iniciado las obras del centro de Alta Resolución de Gernikaldea en coordinación con el hospital de Galdakao orientado a ofrecer a los ciudadanos la mayor parte de los tratamientos sin necesidad de ingreso hospitalario.

Se ha aprobado el plan funcional de ampliación y renovación del Hospital Alto Deba.

Se ha implantado la leucocitoaféresis como técnica de tratamiento para la enfermedad inflamatoria del colon en pacientes con perfil muy definido.

Se ha implantado la videocápsula endoscópica como técnica diagnóstica para patologías del aparato digestivo en pacientes con características muy específicas.

Se ha establecido el circuito y normativa de dispensación de la hormona de crecimiento a través de las Farmacias hospitalarias cumpliendo con la Orden de la Agencia de Medicamentos y productos sanitarios.

Dentro del programa e-osabide:

- Se ha realizado el desarrollo del programa en una nueva arquitectura, así como la implantación en el Hospital Gorliz con los mismos módulos implantados en el Hospital San Eloy y completando el desarrollo del módulo de Rehabilitación.
- Se continúan desarrollando nuevos módulos y se prevé realizar la implantación de los módulos de Radiología, Hospital de día médico y quirúrgico en San Eloy.
- Se ha presentado el proyecto en el Hospital Txagorritxu para su próxima implantación.

Se va a realizar la 2. Jornada de Comisiones Clínicas.

Se ha iniciado la realización de cirugía cardíaca de los pacientes alaveses en los hospitales públicos de Bizkaia.

Se ha implantado en todos los hospitales de agudos el sistema informático de alerta para pacientes con enfermedades metabólicas que acuden a Urgencias.

Elaboración y distribución del tríptico “Información sobre actividades preventivas específicas dirigidas a la mujer”.

Se continúa con el Plan de fibrinólisis cerebro vascular urgente en hospitales generales.

Se continúa con las medidas destinadas a minimizar los riesgos microbiológicos en las instalaciones sanitarias.

• Programa de alternativas a la hospitalización tradicional

Adierazleak Indicadores	2004	2005*	% Aldaketa Variación %
Etxeko Ospitalizazioa (ingresuak) Hospitalización a Domicilio (Ingresos)	4.423	4.470	+1 %
Eguneko Ospitale medikoa (prozedurak) Hospital de Día Médico (procedimientos)	148.472	154.056	+3,6 %
Eguneko Ospitale kirurgikoak KMAko (Interbentzioak) Hospital de Día Quirúrgico-CMA (Intervenciones)	31.905	32.034	+0,4 %
Egonaldi laburreko unitatea (ingresuak) Unidad de corta estancia (Ingresos)	13.334	13.486	+1,1 %
Aringarrietako Aholku-taldea (kontsultak) Equipo Consultor Paliativos (consultas)	7.990	8.006	+2,26 %
Zainketa Aringarrietako kontsultak (ingresuak) Unidad de Cuidados Paliativos (Ingresos)	707	776	+8,9 %

2005. urteko datuak aurreikuspen bat dira, eta hori egin da 2005eko ekainera bitartean egindako jardueretan oinarrituta.

* Los datos correspondientes a 2005 corresponden a una previsión realizada sobre la actividad ejecutada a junio de 2005.

Jarduera Asistentziala

Akutuentzako ospitale guztietan atentzioko modalitate hauen bitartez egiten den jarduerasistentziala handia da eta urte batzuetatik hona urtero hazten da modu konstante batean. Zirkuitu hauetarako erabiltzen diren espazio arkitektonikoak moldatu beharra sortzen da, batez ere Eguneko Unitateetan. Ildo horretatik, Gurutzetako Ospitaleak pasa den hilean helduentzako Eguneko Ospitale Mediko berri bat inauguratu zuen. Izan ere, Gurutzetako Ospitalearen Eguneko Ospitaleko jarduerasare osoaren %60 da.

• Haurren Hortzak Zaintzeko Programa (PADI)

2005erako ezarritako helburua hau izan zen:

- Xede-populazioa: 137.500 ume, PADIren prestazioak jasotzeko eskubidea dutenak.
- Hartzen duen portzentaia: %67, gutxi gorabehera.
- Atenditzen duen populazioa: 92.125 ume.

Programak hartu duen portzentaia, 2005eko uztailaren 19ra bitartean, ondorengoa izan da: PADIren prestazioetarako eskubidea duten umeen %29,36, hau da, 40.370 ume atenditu ditu. Ekitaldia bukatzeko oraindik ia seihileko bat falta dela kontuan hartuta litekeena da urte bukaeran PADIk hartuko duen portzentaia aurtan aurreikusitako %67 baino altuagoa izatea.

• Osasun Mentala

Jarduerasistentziala, bai ospitalekoa kanpokoa, antzean jarraitzen du eta 2005erako itxiera-aurreikuspena 2004koaren ia berbera da.

Actividad Asistencial

La actividad asistencial que se realiza a través de estas modalidades de atención en la totalidad de los hospitales de agudos es elevada y mantiene un crecimiento anual de forma constante desde hace años. Surge la necesidad de adaptar los espacios arquitectónicos destinados a estos circuitos, fundamentalmente en las Unidades de Día. En esta línea el Hospital de Cruces, cuya actividad en Hospital de Día representa el 60% del total de la red, inauguró el pasado mes de marzo una nueva unidad de Hospital de Día Médico destinada a la población adulta.

• Programa de asistencia dental infantil (PADI)

El objetivo fijado para el año 2005 fue:

- Población Diana 137.500 niños con derecho a recibir las prestaciones del PADI.
- Porcentaje aproximado de cobertura un 67 %.
- Población atendida 92.125 niños.

A fecha de 19 de julio de 2005 la cobertura del programa es de un 29,36% de los niños con derecho a las prestaciones del PADI, esto representa una población atendida de 40.370 niños. Considerando que todavía falta casi un semestre para acabar el ejercicio, es posible que la cobertura del PADI al final del año sea superior al 67% estimado para este año.

• Salud Mental

La actividad asistencial tanto hospitalaria como extrahospitalaria se mantiene de forma regular siendo la previsión de cierre del 2005 prácticamente igual al 2004.

Adierazleak/Ospitalez Kanpokoak Unitateak Indicadores/ Unidades Extrahospitalarios	2004	2005*	% Aldaketa 04/05 % Variación 04/05
Lehenengo kontsulta Primera Consulta	19.318	18.932	-2 %
Berriz hastea Reinicio	8.508	8.508	0 %
Pazienteak Pacientes	72.371	71.647	-1 %
Kontsultak guztira Total Consultas	652.142	652.142	0 %

Adierazleak / Akutuentzako Ospitaleak (helduak) Indicadores / Hospitales agudos (adultos)	2004	2005*	% Aldaketa 04/05 % Variación 04/05
Oheak Camas	243	243	0 %
Ingresuak Ingresos	5.042	5.067	0,50 %
Atenditutako urgentziak Urgencias Atendidas	13.018	12.953	-0,50 %
Batez besteko egonaldia Estancia Media	16,23	16,25	0,10 %

Adierazleak / Akutuentzako Ospitalea (haurrak-gazteak) Indicadores / Hospital agudos (infanto-juvenil)	2004	2005*	% Aldaketa 04/05 % Variación 04/05
Oheak Camas	19	19	0 %
Ingresuak Ingresos	228	229	0,50 %
Urgencias atendidas	118	117	-0,50 %
Batez besteko egonaldia Estancia Media	16,48	16,50	0,10 %

Adierazleak / Egonaldi Ertaineko Ospitalea Indicadores / Hospital media estancia	2004	2005*	% Aldaketa 04/05 % Variación 04/05
Oheak Camas	194	194	0 %
Ingresuak Ingresos	823	827	0,50 %
Batez besteko egonaldia Estancia Media	77,36	77,44	0,10 %

2005. urteko datuak aurreikuspen bat dira, eta hori egin da 2005eko ekainera bitartean egindako jardueretan oinarrituta.

2004-2008 Asistentzia Psikiatriko eta Osasun Mentaleko Plan Estrategikoa Eusko Legebiltzarrean aurkeztu da.

Psikiatria eta Osasun Mentaleko Ikerkuntzako Arduradunaren figura sortu da.

Ospitaleetako pazienteen gogobetetze inkesta egin da.

Egonaldi luzeko ospitale psikiatrikoetako pazienteak birkokatzekeo prozesua hasi da.

* Los datos correspondientes a 2005 corresponden a una previsión realizada sobre la actividad ejecutada a junio de 2005.

Se ha realizado la presentación del Plan Estratégico de Asistencia Psiquiátrica y Salud Mental 2004-2008 en el Parlamento.

Se ha establecido la figura de Responsable de investigación en Psiquiatría y Salud Mental.

Se ha realizado la encuesta de satisfacción de pacientes en el ámbito hospitalario.

Se ha iniciado el proceso de reubicación de pacientes de Hospitales psiquiátricos de Larga Estancia.

Bizkaiko ospitale psikiatrikoak berrantolatzeko planaren diseinua hasi da.

Osasun Mentaleko Aholku Batzordea bultzatzen jarraitzen dugu.

Ospitalez kanpoko eremuan Kudeaketa Klinikoko Kontratua ezartzen jarraitzen dugu.

Nortasunaren trastornoetan esku hartzeko programak hasi dira martxan jartzen.

Adierazleak: Plana aurkeztea, Ikerkuntzako Arduraduna aukeratzea, bi urtean behingo gogobetetze-inkesta egitea, egindako kudeaketa klinikoko kontratu kopurua.

• Transplanteetako Programa

Orokorrean, organo eta ehunen donazio eta transplanteen arloan tasu altuei eusten zaie.

Donazio eta Transplanteen Ikerkuntza Kooperatiboko Sare Tematikokoaren jardura finkatu da.

Emaille Biziaren Giltzurrun Transplantearen Programa prestatu da.

Se ha iniciado el Diseño del Plan de reordenación de Hospitales psiquiátricos de Bizkaia.

Se continúa impulsando el Consejo Asesor en Salud Mental.

Se continúa implantando el Contrato de Gestión Clínica en el ámbito extrahospitalario.

Se ha iniciado la puesta en marcha de programas de intervención en Trastornos de la personalidad.

Indicadores: Presentación del Plan, elección del Responsable de investigación, realización de la encuesta de satisfacción bianual, N. contratos de gestión clínica realizados.

• Programa de Trasplantes

En general continúan manteniéndose las tasas elevadas de donación y trasplante de órganos y tejidos.

Se ha asentado la actividad de la Red Temática de Investigación Cooperativa de Donación y Trasplante.

Se ha preparado el Programa de Trasplante Renal de Donante Vivo.

Adierazleak Indicadores	2004	* 2005	Aldaketa% Incremento
Emaille potentzialak Donantes potenciales	182	175	-3,8 %
Benetako emailleak Donantes reales	101	96	-4,95 %
Giltzurruneko transplanteak Trasplantes renales	129	125	-3,1 %
Gibeleko transplanteak Trasplantes hepáticos	75	60	-20 %

2005. urteko datuak aurreikuspen bat dira, eta hori egin da 2005eko ekainera bitartean egindako jardueretan oinarrituta.

Azpimarratzekoa da nabarmen jaitsi dela (%20) gibelesko transplanteen 2005erako aurreikuspena eta emailleen kopuruan ere beharrezko joera dagola, baita giltzurruneko transplanteetan ere.

• Titietako Minbizia Goiz Detektatzeko Programa (TMGDP)

Programaren jarduerak EAeko hiru osasun-barrutietan burutu dira eta helburuen araberako emaitzak lortu dira.

Gipuzkoako osasun-barrutian 4. fasea ebaluatu da, helburuak hobetzen dituzten adierazleen bidea eta 5. fasea martxan jarri da 2005eko otsailean.

Komunikabideetan parte hartzen jarritu da, xede-populazioa sentsibilizatzeko asmoz.

Arlo sanitarioan hitzaldi eta bilera informatiboak egiten jarraitu da. Hiruhileko orri informatiboa hedatu da.

* Los datos correspondientes a 2005 corresponden a una previsión realizada sobre la actividad ejecutada a junio de 2005.

Cabe destacar una importante disminución (de un 20%) para la previsión del 2005 en los trasplantes hepáticos, así como una tendencia descendente en el n. de donantes y en el n. de los trasplantes renales.

• Programa de Detección Precoz del Cáncer de Mama. (PDPCM)

Se han realizado las actividades del Programa en las tres Áreas Sanitarias de la C.A.P.V., con resultados adecuados a los objetivos.

Se ha evaluado la 4. vuelta en el Área Sanitaria de Gipuzkoa, con indicadores que mejoran los objetivos y se ha puesto en marcha la 5. vuelta en febrero de 2005.

Se ha continuado con intervenciones en medios de comunicación, con el objetivo de sensibilizar a la población diana.

Se ha continuado con charlas y reuniones informativas en el ámbito sanitario. Se ha divulgado la hoja informativa trimestral.

2005eko azarorako aurreikusita dago TMGDPko erabiltzaileen gogobetetze inkestarako landa-lana egitea.

TMGDPko zenbait dokumentu euskeraz eta gaztelaniaz idazten jarritu da.

Adina dela-eta programan bajak diren emakumeei mamografiak itzultzen jarraitu da.

Kalitate Erradiologikoko Bermerako Programaren lanekin jarraitu da.

Unitate Operatiboen zenbait ekipamendu berriztatu dira, hala nola, Gasteizko Santiago Ospitaleko Mamografoa eta Bilboko Areiltza Doktoarearen Anbulatorioko eta Areetako Anbulatorioko ekografoak.

Adierazleak: komunikabideetan egindako interbentzio kopurua, eremu sanitarioan hitzaldi eta interbentzio informatibo kopurua, egindako alde biko mamografiak, tratamendu kopurua eta detektaturiko minbizien segimendua, egindako informazio-orrien kopurua eta gogobetetze-inkestaren emaitzak.

Helburu horien arduradunak: Asistentzia Sanitarioko Zuzendaritza eta Titetako Minbizia Goiz Detektatzeko Programako arduraduna.

• HIESA Prebenitzeko eta Kontrolatzeko Plana

Prebentzioaren arloan

Droga-erabiltzaileentzako prebentzioko programekin jarraitu da farmazietan eta GKEetan.

HIESA eta sexu bidez transmititutako beste gaixotasun batzuk prebenitzeko programa irakatsi da EAEko batxilergoko ikastetxeetan, nerabeei zuzendua.

2005eko otsailaren 28an HIESA eta beste STG batzuk prebenitzeko kanpaina hasi da lema honekin: "Nahiz eta zuri ez iruditu, HIESArentzat helduak dira".

2005eko uztailaren 7an HIESA prebenitzeko kanpaina hasi da Euskadiko Farmazetikoen Kontseilu Nagusiarekin eta GKEekin lankidetzan, lema honekin: "Nik kondoi gabe egiten dut. Ba nirekin jai daukazu".

Asistentziaren arloan

Ospitaleetako kontsulta espezifikoetan eutsi egiten zaio pertsona seropositiboaren atentzioari.

Bilboko eta Donostiako kontsultetan STG-ren bat izatearen susmoa dagoen edo sintomak dituzten pertsonen atentzioa ematen zaie.

Gizarte alderdiak

Haur seropositiboak Euskadiko ikastetxeetan eskolaratzeko programa burutu da.

• Haur gorreria goiz detektatzeko programa (HGGDP)

Está previsto para noviembre 2005, realizar el trabajo de campo de la Encuesta de Satisfacción de usuarias del PDPCM.

Se ha continuado con la redacción en euskera y castellano de diversos documentos del PDPCM.

Se ha continuado con la devolución de las mamografías a las mujeres que son baja del Programa por edad.

Se ha continuado con las tareas del Programa de Garantía de Calidad Radiológica.

Se han renovado diversos equipamientos de las Unidades operativas como el Mamógrafo del Hospital Santiago (Vitoria-Gasteiz), y los Ecógrafos de los Ambulatorios de Dr. Areilza (Bilbao) y de las Arenas.

Indicadores: N. intervenciones en medios de comunicación, N. charlas e intervenciones informativas en el medio sanitario, N. mamografías bilaterales realizadas, N. tratamientos y seguimiento de los cánceres detectados, N. hojas informativas elaboradas y Resultados de la encuesta de satisfacción.

Son responsables de estos objetivos: la Dirección de Asistencia Sanitaria y la Responsable del Programa de Detección Precoz del Cáncer de Mama.

• Plan de Prevención y Control del SIDA

En el campo de la prevención

Se ha continuado con los programas de prevención en usuarios de drogas en farmacias y ONGs.

Se ha impartido el programa de prevención de SIDA y otras enfermedades de transmisión sexual (ETS) dirigido a adolescentes en centros escolares de bachiller de la CAPV.

El 28 de febrero de 2005 se lanza la campaña de prevención del SIDA y otras ETS con el lema: "Aunque a ti no te lo parezcan, para el sida son adultos".

El 7 de julio de 2005 se ha presentado una campaña de prevención del SIDA en colaboración con el Consejo General de farmacéuticos de Euskadi y las ONGs con el lema: "Lo hago sin condón. Pues va a ser que no".

En el campo asistencial

Se mantiene la atención a las personas seropositivas en las consultas específicas de los hospitales.

Se atienden a personas con síntomas o sospecha de alguna ETS en las consultas de Bilbao y San Sebastián.

Aspectos sociales

Se ha realizado el programa de escolarización de los/as niños/as seropositivos en los centros escolares de Euskadi.

• Programa de detección precoz de la sordera infantil (PDPSI)

EAEn jaio diren umeen hipoakusia bahetu eta detektatzeko probak egiten jarraitu da (programa hau 2003ko ekainean hasi zen). 2004an alde biko hipoakusia detektatzeko tasa milako 0,8 izan da.

Gorreria Goiz Detektatzeko Programaren ebaluazioa eta memoria egin da, ezarri zenetik urte eta erdi igaro denean.

Kalitatea

• 2003-2007 aldiko Kalitate-plana

2005eko ekitaldian zehar 2003-2007 Kalitate Planaren 2004ko txostena egin da, bigarren hiruhilekoan Planaren Jarraipen Batzordean aurkeztuko dena eta bertan emaitzak aztertuko dira Planean ekintzak eta doikuntzak proposatuz.

2004an bete diren 2007 Planeko helburuen portzentaia %18 izan da.

Plana aztertetik hobetzeko jarduerak aterako dira, jarraian azalduko diren lerroetako askotan eragina izango dutenak.

• EFQM eredua

Osakidetzako erakunde guztien 5. autoebaluazioa (bi urterik behin egiten dena) bukatu da, Erakunde Zentralea barne. Horren emaitzak dagokion txostenean jaso dira.

Autoebaluazioa ezarri eta prozesua errazteko "Evaexpres" hedatu da, auto-ebaluazio azkarrerako lanabesa erakunde sanitarioentzako. (oraindik ez da argitaratu).

Euskaliten kanpo ebaluaziorako 3 erakunde aurkeztu dira, eta orain horietako batek, Arabako Ospitale Psikiatrikoak, Eusko Jaurlaritzako Urrezko Q saria jaso du. Oraindik ez dakigu zein izango den beste zentro bien emaitza.

Era berean, Zumarragako Ospilatea Europa mailako EFQMren kanpo ebaluaziorako aurkeztu da eta jadanik jakinarazi diote finalista gisa aukeratua izan dela eta beraz aukerak dituela saria jasotzeko, horren emaitza urrian plazaratuko delarik. Azpimarratu behar da sarirako finalista gisa aukeratua izateak "per se" duen garrantzia eta gainera Europa mailan sari honetarako aukeratua izan den lehengo erakunde sanitarioa dela.

Horrela, orain arte 14 kanpo-aitorpen lortu dira: Europako sarirako finalista bat (550 puntu baino gehiago), urrezko hiru Q (500 puntu baino gehiago), zilarrezko hamar Q (400-500 puntu).

Osakidetza ordezkaturik dago Euskaliten Patronatuaren Zuzendaritza Kontseiluan eta bertan dauka erakunde horren lehenengo presidenteordetza.

• ISO Ziurtagarria eta Prozesuen Kudeaketa

Prozesuen araberako kudeaketa ezarri eta ISO egiaztagiriak lortzearen ondorioz, Osakidetzako erakundeek %83k (30etik 25ek) badute Kalitatea Kudeatzeko Sistema egiaztatua bat, 2005ean zehar sortu edo errebisatua izan dena.

Se continúa con la realización de pruebas de cribaje y detección de la hipoacusia a los/as niños/as nacidos/as en la CAPV (programa iniciado en junio de 2003). En 2004 la tasa de detección de hipoacusia bilateral ha sido del 0,8 por mil.

Se ha realizado la evaluación y memoria del Programa de Detección Precoz de la Sordera al año y medio de su implantación.

Calidad

• Plan de Calidad 2003-2007

Durante el ejercicio 2005 se ha elaborado el informe de 2004 del Plan de Calidad 2003-2007 que será presentado en el segundo semestre en el Comité de Seguimiento del Plan donde se analizarán los resultados proponiéndose acciones y ajustes en el Plan.

El porcentaje de objetivos del Plan 2007 cumplidos en 2004, fue del 18%.

Del análisis del plan se derivarán acciones de mejora que incidirán en muchas de las líneas que a continuación se exponen.

• Modelo EFQM

Se concluyó la 5. autoevaluación (de carácter bienal) de todas las organizaciones de Osakidetza, incluida la Organización Central, cuyos resultados se recogieron en el informe correspondiente.

Para apoyar la implantación y facilitar el proceso de autoevaluación se difundió internamente la herramienta de autoevaluación rápida para organizaciones sanitarias "Evaexpres". (pendiente de publicación).

Se han presentado 3 organizaciones a evaluación externa de Euskalit, y en el momento actual una de ellas, el Hospital Psiquiátrico de Álava, ha sido premiada con la Q de Oro de Gobierno Vasco, quedando pendiente conocer el resultado de los otros dos centros.

Igualmente el Hospital de Zumarraga se presentó a evaluación externa a nivel europeo por parte de la EFQM, habiendo sido notificada a esta organización que ha sido seleccionada como finalista y por tanto con opciones al premio europeo cuyo resultado se conocerá el mes de octubre. Merece destacar el valor que tiene "per se" haber sido seleccionado como finalista al premio, siendo la primera organización sanitaria a nivel europeo que accede a este grado de reconocimiento.

Así hasta el momento se han obtenido un total de 14 reconocimientos externos: un finalista al premio europeo (más de 550 puntos), tres Q de Oro (más de 500 puntos), diez Q de Plata (entre 400 y 500 puntos).

Osakidetza se encuentra representada en el Consejo de Dirección del Patronato de Euskalit donde ocupa la vicepresidencia primera de este organismo.

• Gestión de Procesos y Certificación ISO

Como resultado de la implantación del proyecto de gestión por procesos y certificación ISO el 83% de las organizaciones de servicio de Osakidetza (25 de 30) disponen de un Sistema de Gestión de Calidad certificado que ha sido creado o revisado a lo largo de 2005.

Bestalde, atentzio espezializatuaren mailan 15 erakunde ari dira prozesu asistentzial batean gutxienez prozesuen araberako kudeatzeko ezartzen edo bukatu egin dute.

Era berean azpimarratu behar da ingurumenaren arloan lortu diren egiaztagiriak eta berrikuntza gisa zentro batek lan osasuna kudeatzeko sistema baten abordajea hasi duela.

Lehen Mailako Atentzioan 7 eskualdeetako 6k (%85) badaukate gutxienez lehen mailako atentzioko unitate bat prozesu guztien egiaztagiri global bakarra duena. 2005ean lehen mailako atentzioko bost unitate prestatzen ari dira euren prozesu guztien egiaztatze globala lortzeko eta horrela aurreko urteetan lortu duten hamabiekini bat egiteko. Gainera hamalau unitatek egiaztatuko dituzte euren Bezeroak Atentzitzeko Eremuak, aurreko urteetan egiaztatuko dituzten berrogeita hamabost unitateekin bat egiteko.

• Antzemandako kalitatea

2005erako aurrekusi da bederatzi gogobetetze inkesta korporatibo egitea eta horien emaitzak dagokion txostenean argitaratuko dira.

Laburpen gisa, gogobetetze globalaren mailan orain arte aurkez daitezkeen emaitzak hauek dira:

- Psikiatriako akutuen ospitalizazioa: %88,6.
- Ondorengo hauek egiteko daude: kirurgia handi ambulatorioa, helduen urgentziak, haurren gurasoen urgentziak, lehen mailako atentzioko medikuen kontsultak, lehen mailako atentzioko pediatrien kontsultak, akutuen ospitalizazioa, ospitale barruko kanpo kontsultak eta egonaldi ertain eta luzeko ospitalizazioa.

2003-2007 Kalitate Planean lau dira erabiltzaileek somatutako kalitateari erreferentzia egiten dioten helburuak: prestazio sanitarioetarako irisgarritasuna hobetzea, tratua eta ostalaritzako baldintzak hobetzea, informazioa hobetzea eta prozesuak hobetzea.

Lau helburu hauek garatzen dira 14 helburu espezifiko bidez.

- Prestazio sanitarioetarako irisgarritasuna hobetzea: itxaron-denboraren pertzepzio positiboa, kirurgia programaturako ingratzen den pazientearengan; batez besteko atzerapena (minutuak) ospitaleko urgentzietan medikuarekin lehenengo harremana izan arte; osasun-zentroetako ordutegien pertzepzio positiboa erabiltzaileengan.
- Tratua eta ostalaritzako baldintzak hobetzea: paziente eta senideen gogobetetzea tratuarekin; ospitalizazioko instalazioetako garbitasuna eta erosotasunarekin gogobetetzea; atentzio ambulatorioko instalazioetako garbitasuna eta erosotasunarekin gogobetetzea, intimitatea errespetatzearen inguruan pazienteak duen pertzepzioa; urgentzietako asistentzian pazienteak duen konpainia; ospitalizazioan pazientearekin batera daudenen gogobetetzea ostalaritzako baldintzekin.
- Informazioa hobetzea: pazienteak alternatibo terapeutikoen gainean erabakitzeko aukeraz duen pertzepzioa; balorazio positiboa pertsonal sanitarioarengandik jasotako informazioa; kirurgia programaturako itxaron-denborei buruzko informazioa; proba osagarriei buruzko informazioa.
- Prozesuak hobetzea: pazienteen gogobetetze globala jasotako atentzioarekin.

Por otro lado a nivel de atención especializada 15 organizaciones se encuentran involucradas en este momento o han culminado la implantación de la gestión de procesos en al menos un proceso asistencial.

Merece la pena destacar igualmente los certificados obtenidos en materia medioambiental en tres centros y la novedad de que un centro ha iniciado el abordaje de un sistema de gestión de salud laboral.

En atención primaria 6 de las 7 Comarcas (85%) tiene al menos una Unidad de Atención Primaria con una única certificación global de todos sus procesos. En 2005, cinco Unidades de Atención Primaria se preparan para lograr la certificación global de todos sus procesos y se suman así las doce que ya lo obtuvieron en años previos. Además catorce Unidades certificarán sus Áreas de Atención al Cliente sumándose a las cincuenta y cinco Unidades ya certificadas en años previos.

• Calidad Percibida

A lo largo de 2005 se ha previsto realizar un total de nueve encuestas corporativas de satisfacción cuyos resultados se publicarán en su informe correspondiente.

A modo de resumen los resultados a nivel de satisfacción global que hasta el momento se pueden presentar son:

- Hospitalización de agudos de psiquiatría: 88,6%.
- Cirugía mayor ambulatoria, urgencias adultos, urgencias a padres de niños, consultas de médico de atención primaria, consultas de pediatras de atención primaria, hospitalización de agudos, consultas externas intrahospitalarias y hospitalización de media y larga estancia están pendientes de realización.

En el Plan de Calidad 2003-2007 son cuatro los objetivos que hacen referencia a la calidad percibida por los usuarios: mejora de la accesibilidad a las prestaciones sanitarias, mejora del trato y las condiciones hosteleras, mejora de la información y mejora de los procesos.

Estos cuatro objetivos se desarrollan a su vez a través de 14 objetivos específicos.

- Mejora de la accesibilidad a las prestaciones sanitarias: percepción positiva del tiempo de espera, en el paciente que ingresa para cirugía programada; demora media hasta el primer contacto con el médico en urgencias hospitalarias (minutos); percepción positiva de los horarios de atención en el centro de salud por los usuarios.
- Mejora del trato y las condiciones hosteleras: satisfacción de los pacientes y familiares con el trato; satisfacción con la limpieza y comodidad en las instalaciones de hospitalización; satisfacción con la limpieza y comodidad en las instalaciones de atención ambulatoria; percepción del paciente sobre el respeto a su intimidad; acompañamiento del paciente durante la asistencia en urgencias, satisfacción con las condiciones hosteleras para los acompañantes durante la hospitalización.
- Mejora de la información: percepción del paciente sobre su oportunidad de decidir sobre las alternativas terapéuticas; valoración positiva de la información recibida del personal sanitario; información sobre los tiempos de espera para cirugía programada; información sobre las pruebas complementarias.
- Mejora de los procesos: satisfacción global de los pacientes con la atención recibida.

Urte bukaerarako aurrekusi da gure bezeroen pertzepzioa neurtzeko prozesu osoa berraztertzea.

Sociedad Española de Atención al Usuario de Sanidad izenekoaren XII. Biltzarra antolatu eta egitea, Donostia Ospitalearekin eta Eusko Jaurlaritzako Osasun Sailarekin lankidetzan.

• Kalitate Teknikoa

Infekzio nosokomialari buruzko urteko prebalentzia-azterketa egitea, EPINE metodologiarekin, akutuentzako ospitaleetan eta egonaldi ertain eta luzeko ospitaleetan.

Infekzio nosokomialaren intzidentziari buruzko azterketak egitea akutuentzako ospitaleetan, kritikoen unitateetan eta 3 prozedura kirurgiko hautatutan: belauneko protesiarren lehenengo implantea, abdomeneko histerektomia eta koloneko kirurgia elektiboa. (INOZ Batzorde Teknikoak ezarritako helburuak).

Akutuentzako ospitaleetan infekzio nosokomiala zaindu, prebenitu eta kontrolatzeko planen kanpo ebaluazioaren prozesutik eratorrita, INOZ Batzordeak jarduteko plana 2005-2007 egin du.

2005eko bukaeran egonaldi ertain eta luzeko ospitaleen PVPCINen kanpo ebaluazioa egingo da.

Osakidetzako akutuentzako ospitale eta egonaldi ertain eta luzeko ospitale guztietan erizaintzako atentzioko prozesuaren laugarren kanpo ebaluazioa egin da.

EKONOMIA ETA FINANTZAKO ZUZENDARITZA

Araubide Ekonomikoko eta Kontratazioa

Araubide Ekonomikoko eta Kontratazioko Zuzendariordetza Erakunde Zentraleko Ekonomia eta Finantzako Zuzendaritzaren menpe dago hierarkikoki, eta 3 arlo nabarmen daitezke bertan: Kontratazioa, Erosketak eta Fakturazioa.

Zuzendariordetza honen funtzio eta helburuak hainbati bere laguntza ematea eta koordinatzea da, hala nola, bere gain dagoen zuzendaritzari, gainontzeko zerbitzu-erakundeei eta Osasun Sailari.

2005erako aurreikusitako betetze-maila Erregimen Ekonomikoko eta Kontratazioko zuzendariordearen ardurapean dago, bere zuzendariordetzako teknikarien laguntzaz, baita zerbitzu erakundeetako laguntzaz ere, horretarako dauden batzordeen bidez.

Kontratazio administratiborako sistema informatiko integratua eraiki eta ezartzea (%100).

Indarrean dagoen legedia hobeto betetzea (%100).

Kontratazio administratiboa gidatu eta bultzatzea, irizpide orokorrek ezarritz (%100).

Gaur egungo kontratazio-prozedurak gainbegiratzea (%100).

Para finales de año se ha previsto una revisión de todo el proceso de medición de la percepción de nuestros clientes.

Organización y celebración del XII. Congreso de la Sociedad Española de Atención al Usuario de Sanidad en colaboración con el hospital Donostia y el Departamento de Sanidad del Gobierno Vasco.

• Calidad Técnica

Realización del estudio de prevalencia anual de infección nosocomial según la metodología EPINE en los hospitales de agudos y de media-larga estancia.

Realización de estudios de incidencia de infección nosocomial en los hospitales de agudos, en las unidades de críticos y en 3 procedimientos quirúrgicos seleccionados: primer implante de prótesis de rodilla, histerectomía abdominal y cirugía electiva de colon. (objetivos establecidos por la Comisión Técnica INOZ).

Derivado del proceso de evaluación externa de los planes de vigilancia, prevención y control de infección nosocomial de los hospitales de agudos la Comisión INOZ elabora un Plan de acción 2005-2007.

A finales de 2005 se realizará la evaluación externa del PVPCIN de hospitales de media y larga estancia.

Realización de la cuarta evaluación externa del proceso de atención de enfermería en todos los hospitales de agudos y de media-larga estancia de Osakidetza.

DIRECCIÓN ECONÓMICA FINANCIERA

Régimen Económico y Contratación

La Subdirección de Régimen Económico y Contratación se encuentra bajo la dependencia jerárquica directa de la Dirección Económica Financiera de la organización central de Osakidetza-S.v.s., pudiéndose diferenciar en la misma claramente tres áreas: Contratación, Compras y Facturación.

Las funciones y objetivos de esta Subdirección van dirigidas tanto a apoyar como a coordinar y colaborar con diferentes interesados, así se pueden enumerar tanto la Dirección de la que es dependiente, como el resto de organizaciones de servicios así como el Departamento de Sanidad.

El grado de cumplimiento previsto para el año 2005 se encuentran bajo la responsabilidad de la Subdirectora de Régimen Económico y Contratación, apoyándose tanto en los técnicos de la propia Subdirección, como en los de organizaciones de servicios, mediante las diferentes comisiones existentes al efecto.

Construcción e implantación de un sistema informático integrado de contratación administrativa. (100%)

Mejora en el cumplimiento de la legislación vigente. (100%)

Dirección e impulso de la contratación administrativa mediante el establecimiento de criterios generales. (100%)

Supervisión de los procedimientos de contratación existentes (100%).

Herri Kontuen Euskal Epaitegiak emandako txostenei egin beharreko alegazioak koordinatu eta egitea (%100).

Administrazio-kontseiluak onartu beharreko erosketa zentralizatu eta estrategikoen zerranda egitea (%100).

Erosketa-espedienteen gauzatzea kontrolatzea (%100).

Merkataritza elektronikoko sistema zabaltzea (%50).

Material-maisua egitea (%100).

Artikulu-maisua batzea (%40).

Hornitzaile-maisua mantentzea (%100).

Prezio publikoko tarifak egitea (%100).

Hitzarmenak negoziatu eta formalizatzea (%100).

Hirugarrenentzako fakturazioaren gauzatzea kontrolatzea (%65).

Bezero-maisua mantentzea (%100).

Coordinación y elaboración de las alegaciones a los informes emitidos por el Tribunal Vasco de Cuentas Públicas (T.V.C.P.) e Intervención. (100%)

Elaboración de la relación de compras centralizadas y estratégicas a aprobar por el Consejo de Administración. (100%)

Control de la ejecución de los expedientes de compras. (100%)

Expansión del sistema de comercio electrónico (50%).

Elaboración del Maestro de Materiales. (100%)

Unificación del Maestro de Artículos. (40%)

Mantenimiento del Maestro de Proveedores. (100%)

Elaboración de las Tarifas de Precios Públicos.(100%)

Negociación y formalización de convenios.(100%)

Control de la ejecución de la facturación a terceros (65%).

Mantenimiento del Maestro de Clientes. (100%)

Aurrekontuak Kudeatzea

2005eko jarduerarik nagusienak, jarraian adieraziko direnak, Aurrekontuak Kudeatzeko Zuzendariordetzaren ardurapean daude.

• Aurrekontuak kudeatzea

Aurrekontuen formulazioa: %100.

Onartutako aurrekontuen aldizkako jarraipena: %100.

Zerbitzu-erakundeetara helaraztea: %100.

• Ekonomia eta finantzei buruzko informazioa

Aldizka prozesatu eta aztertzea: %100.

Zerbitzu-erakundeetako kudeaketa-planen dokumentazioa normalizatzea: % 95.

Kanpo-auditorietako salbuespenak ekiditea: 3 urtean 2.

Gomendioak betetzea: % 50.

• Dena dela, 2004ko gomendio kontableak (Ernst&Young) auditoretza-enpresak egindakoak aurkezteko idazkian hitzez hitz aipatzen da: "Honekin batera bidaltzen dugu 2004ko ekitaldiari dagozkion gomendioen memoranduma. Horren edukaren gainean, azpimarratu nahi dugu, lehenik, 2003. urtearen aldean aipatzen diren gaiak askoz gutxiago direla eta horren arrazoia da Aurrekontuak Kudeatzeko Zuzendariordetzak egin duen esfortzua gure gomendioak hartzeko.

• Orokorrak

Eskari puntualak: %100.

Gestión Presupuestaria

Las principales realizaciones del 2005 que se relacionan a continuación están bajo la responsabilidad de la subdirección de Gestión Presupuestaria.

• En gestión presupuestaria

Formulación del presupuesto: 100%.

Seguimiento Periódico del presupuesto aprobado: 100%.

Traslado a las Organizaciones de servicios: 100%.

• En información económico-financiera

Procesamiento periódico y análisis:100%.

Normalizar la documentación de los planes de gestión de las Organizaciones de servicios : 95%.

Eliminar salvedades de Auditoria Externa : dos en tres años.

Ejecutar recomendaciones: 50%.

• No obstante en el escrito de presentación de recomendaciones contables para 2004, (realizadas por la empresa auditora Ernst&Young), se cita textualmente: "Adjunto se envía memorando de recomendaciones correspondientes al ejercicio 2004. Respecto a su contenido, queremos destacar, en primer lugar, la significativa reducción de los asuntos mencionados respecto al año 2003 y que tiene su origen en el esfuerzo realizado por la Subdirección de Gestión Presupuestaria en la adopción de nuestras recomendaciones".

• En generales

Demandas puntuales: 100%.

Prozesuen araberako kudeaketa-sistema: %100.

Instrukzioak: beharren arabera.

Gogobetetasun-inkestak: 4 unitate.

Era berean, Ernst&Young-ek sustatutako "NIF kontabilitateko nazioarteko arau berriei" buruzko jardunaldietan parte hartu da, ziur aski 2007an indarrean sartuko direnak eta guregan eragina izango dutenak.

Halaber, Osasun Ministerioarekin batera lan egin da sistema sanitario publikoan kontabilitate analitikoko azterketa konparatiboetan.

Sistemas de gestión por procesos: 100%.

Instrucciones: s/necesidades.

Encuestas de satisfacción: 4 unidades.

Así mismo se ha asistido a unas jornadas promovidas por Ernst&Young sobre "Las nuevas normas de contabilidad internacional NIF" que probablemente entren en vigor en 2007 y nos afecten.

Igualmente se ha colaborado con el Ministerio de Sanidad en los estudios comparativos de contabilidad analítica en el Sistema sanitario público.

GIZA BALIABIDEAK

Euskal Autonomia Erkidegoko 2005eko aurrekontu orokorren eremuan, Osakidetza Ente Publikoaren Giza Baliabideetako Zuzendaritzaren helburuak jasotzen ziren. Helburu horiek, Giza Baliabideetako Zuzendaritzak bete dituenak pertsonak kudeatzeko politikari buruzko dokumentuan jasotako jarraibideen arabera, arlo hauetan gauzatzen ziren: Gogobetetzea eta konpromisoa, Prozesuen araberako kudeaketa, Lanbide garapena, Hizkuntz normalizazioa, Mugikortasuna, Lan osasuna eta Giza baliabideen kudeaketa integrala.

Ekitaldi horretako aurrekontuaren burutzea oraingo dataara aurreratuta, beharrezkoa da aurrekontu-aldi horretarako Osakidetza Giza Baliabideetako Zuzendaritzak ezarritako zeuzkan helburuen betetze-maila zehaztea.

Horretarako, helburu horien betetze-maila jarraian aztertuko dugu, ondorengoak zehaztuz: lortzeko egindako jarduerak, horren ardura duen instantzia eta erabilitak adierazleak.

• Gogobetetzea eta konpromisoa

Osakidetza pertsonen gogobetetzearen ebaluazioa finkatzeko asmoz, 2005. urte honetan ondorengoak egin dira:

Inkesta korporatiboak berraztertu eta arlo interesgarri berrien gaineko hobekuntzak sartzeari; emaitzak aztertu ondorengoan arabera: generoa aukeren berdintasunari buruzko eduki berriak, lan osasuna eta abar.

2004an aplikatutako gogobetetze-inkesten emaitzak integratzea, dagozkion txostenak eginez.

Gainontzeko zerbitzu-erakundeetan gogobetetze-inkestak aplikatu eta ustiatzeko prozesu bateratua garatzea, gogobetetze-inkestak egiteko bi urteko bigarren zikloa bukatzeko.

Osakidetza pertsonen gogobetetzea ebaluatzearen emaitzak ustiatu eta tratatzea (2005 aplikazioak).

Arduraduna: Giza Baliabideak Kudeatu, Antolatu eta Garatzeko Zuzendariordea.

RECURSOS HUMANOS

En el marco de los presupuestos generales de la Comunidad Autónoma de Euskadi para el ejercicio 2005, se recogían los objetivos de la Dirección de Recursos Humanos del Ente Público Osakidetza-Servicio vasco de salud. Dichos objetivos, llevados a la práctica conforme a las directrices contenidas al respecto en el documento de política de gestión de personas por dicha Dirección, se concretaban en los siguientes apartados: Satisfacción y Compromiso, Gestión por procesos, Desarrollo Profesional, Normalización Lingüística, Movilidad, Salud Laboral y Sistema de gestión integrada de Recursos Humanos.

Avanzada a la fecha actual la ejecución del presupuesto correspondiente a dicho ejercicio, resulta consecuente con dicha circunstancia la necesidad de detallar el grado de cumplimiento de los distintos objetivos que la Dirección de Recursos Humanos de Osakidetza/Servicio vasco de salud había definido para su realización durante el citado periodo presupuestario.

Con este fin, se examina a continuación el grado de cumplimiento de dichos objetivos, determinando las acciones desarrolladas para su consecución, la instancia responsable a ese efecto y los indicadores empleados.

• Satisfacción y Compromiso.

Continuando con el objetivo de consolidación de la evaluación de satisfacción de las personas en Osakidetza/Svs., se ha procedido en este año 2005 con las siguientes actuaciones:

Revisión de las Encuestas Corporativas e incorporación de mejoras relativas a nuevas áreas de interés; tratamiento de resultados por género, nuevos contenidos relativos a igualdad de oportunidades, salud laboral, etc.

Integración de los resultados de las encuestas de satisfacción aplicadas en 2004, procediéndose a la elaboración de los correspondientes informes.

Desarrollo de un proceso conjunto de aplicación y explotación de las encuestas de satisfacción en las restantes Organizaciones de Servicios al objeto de culminar el segundo ciclo bianual de realización de encuestas de satisfacción.

Explotación y tratamiento de los Resultados de la Evaluación de la Satisfacción de las Personas en Osakidetza/Svs. (aplicaciones 2005).

Responsable: Subdirección de Gestión, Organización y Desarrollo de Recursos Humanos.

• Prozesuen araberako kudeaketa

Prozesuen araberako kudeaketa izeneko helburuari dagokionez, 2005eko ekitaldi honetan "Prozesuen araberako kudeaketa pertsonak kudeatzeko arloan" dokumentua onartu da eta bertan deskribatzen dira Pertsonak Kudeatzeko Politikan identifikatzen diren pertsonak kudeatzeko prozesu korporatiboak eta Enteko zerbitzu-erakundeek etorkizunean eremu horretan egingo dituzten prozesuak eta/edo azpiprozesuak deskribatzeko jarraibide metodologikoak ezartzen dira.

"Prozesuen araberako kudeaketa pertsonak kudeatzeko arloan" dokumentua hedatu da zerbitzu-erakundeetan eta bilera espezifikoak egin dira erakundeetako pertsonaleko zuzendaritzekin ezartze-prozesua planifikatzeko.

2005eko bigarren seihilekoan zehar prozesuen araberako kudeaketa ezartzeko lehenengo fasea egiten ari da, bai zerbitzu-erakundeetan bai Erakunde Zentralean, jarduera hauen bidez.

- Egoeraren diagnostikoa zerbitzu-erakundeetako prozesuen kudeaketari dagokionez pertsonak kudeatzeko arloan eta bertan deskribatutako prozesuak prozesu korporatiboetara nola moldatzen diren analizatzea.
- Zerbitzu-erakunde bakoitzean izendatutako arduradunarekin jarduteko urteko egutegia ezartzea.
- Zerbitzu-erakunde bakoitzean bi prozesu/azpiprozesu deskribatzea.

Erakunde Zentralean ondorengo jardueri helduko zaie:

- Prozesu korporatiboetako talde kudeatzaileak izendatu eta osatzea eta prozesu bakoitzeko arduradunarekin jarduteko urteko egutegia ezartzea.
- Hiru prozesu korporatibo zehatz mehatz garatzea (azpiprozesuen deskribapena).
- Prozesu bakoitzeko adierazleak neurtzea edo, bere kasuan neurtzeko neurriak hartzea.

• Lanbide garapena

Pertsonal fakultatiboaren lanbide garapenaren eredia lantzeari dagokionez, 2005eko lehenengo hiru hilekoan zehar ondorengoak burutu dira:

- Fakultatiboaren Lanbide Garapenari buruzko Dekretuaren proposamena egin da, baita Fakultatiboentzako Lanbide Garapenaren Eredua ere, prozesua ebaluatu eta diseinatzeko lanabesak barne.
- Funtzio Kudeatzailea Ebaluatze Eredua oinarriak definitu dira.
- "Curriculum Vitae" aplikazio informatikoa garatu da prestakuntzako curriculum eta lan esperientzia mekanizatu eta/edo iraultzeko, pertsonalaren kudeaketaren zenbait prozesuentzako euskarri gisa.

2005eko ekitaldian zehar garatzen ari dira fakultatiboentzako Lanbide Garapeneko Prozesua martxan jartzeko jarduerak:

• Gestión por procesos

En relación al objetivo Implantar la Gestión por procesos, se ha procedido en este ejercicio 2005 a aprobar el documento "Gestión por procesos en el ámbito de gestión de personas" en el que se describen los procesos corporativos de gestión de personas identificados en la Política de Gestión de Personas y se establecen las pautas metodológicas para la descripción de los procesos y/o subprocesos que, en dicho ámbito, se vayan a abordar en el futuro por las distintas organizaciones de servicios del Ente.

Se ha efectuado la difusión del documento "Gestión por procesos en el ámbito de la gestión de personas" a las Organizaciones de Servicios y se han desarrollado reuniones específicas con las Direcciones de Personal de las Organizaciones para la planificación del proceso de implantación.

A lo largo del segundo semestre de 2005 se procede con la primera fase de la implantación de la gestión por procesos, tanto en las Organizaciones de Servicios como en la Organización Central, a través de las siguientes actuaciones:

- Diagnóstico del estado de situación las Organizaciones de Servicios en gestión de procesos en el ámbito de la gestión de personas y análisis de adecuación de los procesos ya descritos en las mismas a los procesos corporativos.
- Establecimiento con el responsable designado en cada Organización de Servicios de un calendario de acciones anual.
- Descripción en cada Organización de Servicios de dos procesos / subprocesos.

En la Organización Central se abordarán las siguientes actuaciones:

- Designación y constitución de los equipos gestores de los procesos corporativos y establecimiento con el responsable de cada proceso de un calendario de acciones anual.
- Desarrollo en detalle de tres procesos corporativos (descripción de subprocesos).
- Medición de los indicadores de cada proceso o, en su caso, adopción de medidas para su medición.

• Desarrollo profesional

En relación al objetivo de elaboración del Modelo de Desarrollo profesional del personal facultativo se han elaborado, a lo largo del primer trimestre de 2005, las siguientes actuaciones:

- Se ha elaborado la propuesta de Decreto de Desarrollo Profesional de Facultativos, así como el Modelo de Desarrollo Profesional para Facultativos con sus correspondientes herramientas de evaluación y de diseño del proceso.
- Se han definido las bases del Modelo de Evaluación de la Función Gestora.
- Se ha desarrollado la Aplicación Informática "Curriculum Vitae" para la mecanización y/o volcado del currículum formativo y experiencia profesional, como soporte a distintos procesos de la gestión de personal.

A lo largo del ejercicio 2005 se desarrollan igualmente el conjunto de actuaciones encaminadas a la preparación del lanzamiento del Proceso de Desarrollo Profesional para el colectivo facultativo:

- Lanbide Ebaluaziorako Eredua eta Lanabesen azken balidazioa (Galdetegiak, Puntuazio eskalak eta abar) eta dagozkion azken dokumentuak sortzea.
- Nagusien Lanbide Ebaluaziorako Ereduen eta Lanabesen garapen espezifikoa.
- Curriculum vitae aplikazioa lau zerbitzu-erakundetan testatzea, geroago erakunde guztietan erabiltzeko.
- Lanbide Garapeneko aplikazio informatikoa garatzea.
- Lanbide Garapeneko deialdia garatzeko faseak planifikatzea.

Pertsonal diplomadun sanitarioarentzako Lanbide Garapeneko Ereduen proposamen bat egitearen inguruan, 2005eko lehengo sei hilekoan talde honentzako Lanbide Garapeneko Ebaluazioaren Alderdiak definitu dira, baita dagozkion Ebaluaziorako Lanabesak.

2005eko ekitaldian zehar Eredua zehazteko jarduerekin jarraituko da.

- Lanbide Garapenari buruzko Dekretuaren zirriborroaren proposamena eta Aplikatzeko Araudia egitea.
- Curriculum Vitae eta Lanbide Garapena aplikazio informatikoak moldatzea diplomadun sanitarioen kolektiboari aplikatzeko.

Arduraduna: Giza Baliabideak Kudeatu, Antolatu eta Garatzeko Zuzendariordetza.

• Hizkuntz normalizazioa

2005erako helburua zerbitzu-erakunde bakoitzean euskeraren erabilera planak ezartzea dela kontuan hartuta, aipatu behar da maiatzaren 27ko saioan Ente Publikoaren Administrazio Kontseiluak Euskera Plana onartzeak behin betiko bultzatu duela plan horiek Osakidetza osoan ezarri eta garatzea.

Aurrekoaren arabera, Euskeraren erabilerarako lehenengo planean 3.327 lanposturi jarriko zaio derrigortasun-data, hau da, Osakidetza plantilla osoaren %14,84ri. Plana onartu bezain laster, zerbitzu-erakundeak euren zentroetan hasi dira lanean euskeraren erabilera normalizatzeko proiektuetan.

Prestakuntzari dagokionez, euskera ikastaroetarako deialdiak egin dira, modalitate desberdinetan: lan orduetan, lan orduz kanpo eta autoikaskuntza. Horren inguruan aipatu behar da, aurreko urteotako joeraren ildotik, ikastaro horietako ikasle kopuruak gora egin jarraitzen duela.

- Validación Final del Modelo y de las Herramientas para la Evaluación Profesional (Cuestionarios, Escalas de puntuación, etc.) y generación de los documentos finales correspondientes.
- Desarrollo específico del Modelo y Herramientas para la Evaluación Profesional de los Mandos.
- Testaje de la Aplicación Informática Currículum Vitae en cuatro Organizaciones de Servicios para su posterior lanzamiento al conjunto de las organizaciones.
- Desarrollo de la Aplicación Informática de Desarrollo Profesional.
- Planificación de las fases de desarrollo de la Convocatoria de Desarrollo Profesional.

En relación al objetivo de elaboración de una propuesta de Modelo de Desarrollo Profesional del personal diplomado sanitario, se definen en el primer semestre de 2005 los Factores de Evaluación del Desarrollo Profesional para este colectivo así como las Herramientas de Evaluación correspondientes.

A lo largo del ejercicio 2005 se continuarán las actuaciones de especificación del Modelo:

- Elaboración de la Normativa de Aplicación y propuesta de borrador de Decreto de Desarrollo Profesional en su caso.
- Adecuación de las Aplicaciones Informáticas Currículum Vitae y Desarrollo Profesional para su aplicación al colectivo de Diplomados sanitarios.

Responsable: Subdirección de Gestión, Organización y Desarrollo de Recursos Humanos.

• Normalización Lingüística

Siendo el objetivo establecido para el ejercicio 2005 la implantación de los planes de uso de euskera en cada organización de servicios, ha de señalarse que la aprobación del Plan de euskera de Osakidetza por el Consejo de Administración del Ente Público en su sesión del día 27 de mayo, ha venido a impulsar de manera definitiva la implantación y desarrollo de tales Planes en el conjunto de Osakidetza.

Conforme a lo anterior, el Primer Plan de uso del euskera conlleva la asignación de fechas de preceptividad a un total de 3.327 puestos de trabajo, lo que supone un 14,84 % del total de la Plantilla de Osakidetza. Con carácter inmediato a la aprobación del Plan, las distintas organizaciones de servicios han comenzado a trabajar en los Proyectos de Normalización de uso del euskera en sus propios centros.

En lo que respecta a la formación, se han efectuado las correspondientes convocatorias de cursos de euskera, en sus diferentes modalidades de fuera y dentro del horario laboral así como de autoaprendizaje. A este respecto, ha de señalarse que mantiene la tendencia de años anteriores al incremento del número de participantes en dichos cursos.

Zuzendariordetzan egiten diren kudeatze-lanez gain, hala nola, hizkuntz salbuespenak kudeatzea, hizkuntz eskakizunen baliokidetzak egiaztatzea, Osakidetzan euskeraren erabilerari dagokionez sortzen diren kexak tramitatzea edo ikastaroetan parte hartzen duten langileen ikaste-prozesuan tutoria eta segimendu lanak egitea, azpimarratu behar da 2005eko ekitaldirako egin den ohiko deialdia hizkuntz eskakizunak egiaztatzeko probak egiteko, eta bertan 2.600 eskatzaile inguru izan dira.

Arduraduna: Giza Baliabideetako Zuzendariordetza.

• Mugikortasuna

Osakidetzako profesionalen artean mugikortasuna sustatzeko helburu estrategikoaren arabera, 2005eko azken hiruhilekoan lekualdatze-lehiaketarako deialdida egingo da, eskainiko diren lanpostu kopurua eta deitu beharreko kategoriak sindikatuak negoziatu ondoren.

• Lan-osasuna

Osasuna zaintzeari buruzko informazio guztia bateratzen duen modulu informatikoa garatu eta hobetu egin da eta 2004an onartutako zenbait protokolo martxan jarri dira, hala nola: lehen mailako atentzioan metotrexatoa modu seguruan erabiltzeko protokoloa PT-ER-01, kutsatzaile kimikoak ebaluatzeko protokoloa, etilen oxidoaren laginketa-estrategia PT-ER-02 eta adiskiditze/ikertze protokoloa lantokian jazarpen moraleko demandetan PT-QV-05.

Era berean, kudeaketa sistemari emandako erregistroen sailkapena egin da.

2005eko azken hiru hilekorako aurreikusita dago Osakidetzan arriskuen prebentzioa kudeatzeko modulu informatiko bat egitea, eta horretarako aldi berean egingo dira arrisku psikosozialak ebaluatzeko eredu bat eta arrisku psikosozialei buruzko inkestak zenbait zerbitzu-erakundetan.

Aurrekoaz aparte, lan arriskuen prebentzioa kudeatzeko sistemaren eskuliburuarekin zerikusia duten zenbait dokumentu onartu eta hedatzen ari dira (agente zitostatikoen eraginpean egoteagatik arriskuak prebenitzea, Latexa, Azpikontratak formaldehidoaren laginketa-estrategia). Tabako gabeko guneen inguruan zenbait ekimen jarri dira martxan eta prebentzioko gaiei lotutako prestakuntzako jarduerekin jarraitu da.

Arduraduna: Giza Baliabideetako Zuzendariordetza.

• Giza baliabideen kudeaketa integratuaren sistema

2005eko apiriletik aurrera Osakidetzako erakunde guztiek badute Karteldegia/Denboren kudeaketarako sistema bat erabat integratua eta bateratua, neurri handi batean nominetako informazioak elikatzen duen sistema.

Con independencia de las tareas de gestión que se han incorporado ya de manera ordinaria a la Subdirección, tales como la gestión de exenciones lingüísticas, el reconocimiento de equivalencias de perfiles lingüísticos, la tramitación de reclamaciones respecto al uso del euskera en Osakidetza o las labores habituales de tutoría y seguimiento del proceso de aprendizaje de los trabajadores que participan en los distintos cursos, ha de reseñarse la convocatoria ordinaria efectuada en el ejercicio 2005, para la realización de pruebas destinadas a la acreditación de perfiles lingüísticos, con una cifra cercana a los 2.600 solicitantes.

Responsable: Subdirección de Recursos Humanos.

• Movilidad

Conforme al objetivo estratégico de promover la movilidad entre los profesionales de Osakidetza, en el último trimestre de 2005 se procederá a la convocatoria del concurso de traslados, una vez concluida la negociación con la parte social del número de puestos ofertados y las categorías a convocar.

• Salud Laboral

Se ha desarrollado y perfeccionado el módulo informático destinado a unificar toda la información relacionada con la Vigilancia de la salud, a la vez que se han puesto en marcha diversos protocolos aprobados en el ejercicio 2004, tales como : Protocolo de manejo seguro de metotrexato en Atención Primaria PT-ER-01, Protocolo de evaluación de contaminantes químicos, estrategia de muestreo de óxido de etileno PT-ER-02 y el Protocolo de Conciliación/Investigación en casos de demanda de acoso moral en el trabajo PT-QV-05.

Asimismo, se ha realizado una clasificación de los registros asignados al sistema de gestión.

Se encuentra prevista para el último trimestre del ejercicio 2005 la elaboración de un módulo informático destinado a la gestión de Prevención de Riesgos en Osakidetza, desarrollándose de manera paralela la elaboración de un modelo de evaluación de riesgos psicosociales y la realización de encuestas de riesgos psicosociales en diversas organizaciones de servicios.

Con independencia de lo anterior, se está procediendo a la aprobación y difusión de diversos documentos relacionados con el manual del sistema de gestión de Prevención de Riesgos Laborales (Prevención de riesgos por exposición a agentes citostáticos, Látex, Subcontratas, Estrategia de muestreo de formaldehído), se han puesto en marcha varias iniciativas en relación con los espacios sin tabaco y se han mantenido las actividades de formación relacionadas con temas de prevención.

Responsable: Subdirección de Recursos Humanos.

• Sistema de Gestión Integrada de Recursos Humanos

A partir del mes de abril de 2005, el conjunto de las organizaciones de Servicios de Osakidetza cuenta con un sistema de Cartelera / Gestión de Tiempos plenamente integrado y unificado, sistema que alimenta en gran medida la información de nómina.

Karteldegia/Denboren kudeaketarako sistema hori ezartzea esfortzu handia eskatu du zenbait erakunde horretara moldatzeko baita prestakuntzaren aldetik ere, sistemaren erabiltzaile zuzenen kopurua 1.000 ingurukoa baita.

Era berean, aurreikusita dago 2005eko azken hiruhilekoan zehar Lan arriskuak prebenitzeko modulua eta Sektore publikoaren modulua integratzea.

Giza baliabideen kudeaketa integratuaren sistema

- **Lanpostu Funtzionalak**

2005eko ekitaldiko beste jarduera garrantzitsu bat, aurrekontuen dokumentuan ekitaldirako helburu gisa agertzen ez dena, Lanpostu Funtzionalen Dekretua onartzea da.

Lanpostu Funtzionalen Dekretua onartutakoan, 2005eko azken lauhilekoan hasiko dira dekretu hori zerbitzu-erakundeetan modu eraginkorrean ezarri ahal izateko jarduerak.

EGITURA ETA LAGUNTZA

- **Arkitektura eta Ingeniaritzako Zuzendariordetza**

- **Obrak**

Jarduerak ospitaleko, lehen mailako atentzioko eta psikiatriako asistentzian, ospitale eta osasun-zentroetako sarearen eraikin-azpiegitura sanitarioa hobetu eta handitzeko. Ondorengo hauek azpimarratu behar dira:

Ospitaleko Asistentzia

Zenbait jarduera hasi dira ospitalizazioko unitate, kirurgi alde eta asistentziako zerbitzu espezifikoetako egiturak hobetzeko asmoz, gaur egungo eskaeretara moldatuz eta zerbitzu asistentzialen gabeziak konponduz zaharkituta geratu direlako, legeak hala eskatuta edo zerbitzuak behar berrietara egokitu behar direlako.

Inbertsioak Ospitalizazioko Unitateetan eta Zerbitzu Mediko Espezializatuetan

Ospitaleko zerbitzu espezifikoak eta ospitaleetako ospitalizazioko unitateak hobetu eta moldatzeko jarduerak.

Eguneko ospitalizazioa

Eguneko ospitaleetarako erabilitako eremuak handitu eta hobetzea.

- Txagorritxuko, Zamudioko, San Eloy eta Gurutzetako eguneko ospitalea eta Gorlizko Ospitaleko zainketa aringarrietako unitateak.

Ospitalizazioko unitateak

La implantación de dicho sistema integral de Cartelera / Gestión de tiempos ha supuesto un importante esfuerzo tanto de adaptación por parte de las diversas organizaciones de servicios como de formación, ya que el número estimado de usuarios directos del sistema ronda el número de 1.000.

Igualmente, a lo largo del último trimestre del ejercicio 2005 se prevé la integración del módulo informático de Prevención de Riesgos Laborales y el Módulo de Sector Público.

Responsable: Subdirección de Recursos Humanos.

- **Puestos Funcionales**

Otra realización significativa del ejercicio 2005 que no consta en el documento de presupuestos como objetivo para el ejercicio hace referencia a la aprobación del Decreto Puestos Funcionales.

Efectuada la aprobación del Decreto Puestos Funcionales se inician en el último cuatrimestre del ejercicio 2005 las actuaciones encaminadas a posibilitar su implantación efectiva en las Organizaciones de Servicios.

ESTRUCTURA Y APOYO

- **Subdirección de Arquitectura e Ingeniería**

- **Obras**

Actuaciones en los ámbitos de la asistencia hospitalaria, primaria y psiquiátrica destinadas a mejorar y ampliar la infraestructura edificatoria sanitaria de la red de Hospitales y Centros de Salud, entre las que destacan:

Asistencia Hospitalaria

Se emprenden distintas actuaciones con el fin de lograr la mejora de las estructuras de las Unidades de hospitalización, áreas quirúrgicas y servicios asistencias específicos adaptándose a la demanda actual y resolviendo deficiencias estructurales de los Servicios asistenciales originadas por obsolescencias, exigencia legal o adaptación de los servicios a nuevas necesidades.

Inversiones en obras en Unidades de Hospitalización y Servicios Médicos Especializados

Actuaciones destinadas a la mejora y adecuación de los distintos servicios hospitalarios específicos y unidades de hospitalización en los Hospitales.

Hospitalización Diurna

Ampliación y mejora de las áreas destinadas a Hospitales de Día.

- Hospital de Día de Txagorritxu, Zamudio, San Eloy y Cruces y Unidades de Cuidados Paliativos del Hospital Gorliz.

Unidades de Hospitalización

Eremu horiek gaur egungo eskaeretara moldatzea dauden espazioak handitu eta berrantolatuz.

- Ospitalizazioko solairua Donostia Ospitaleko Arantzazu eraikinean, 2. fasea ospitalizazioko solairua Zamudioko Ospitalean eta Gurutzetako Ospitaleko ospitalizazioko solairuak birmoldatzea.

Larrialdietako zerbitzuak

Larrialdietako aldeak berregituratzea, asistentzietako arauetara, eskaerara eta beharretara moldatuz.

- Zumarragako Ospitaleko larrialdiak eta Basurtuko Ospitaleko larrialdietako zerbitzua handitzea (proiektua).

Bloke kirurgikokoak

Interbentzio kirurgikoko aldeak handitu eta berritzea.

- Bloke kirurgiko berria Basurtuko Ospitalean.

Zerbitzu mediko espezializatuak

Zerbitzu asistentzialetako eta/edo orokorretako gabezi estrukturalak konpontzea, zaharkituta geratu direlako, legeak hala eskatuta edo behar berriak.

- Txagorritxu Ospitaleko kanpo-kontsultak Lakuabizkarreko osasun-zentroan, erradioterapia onkologikoko eta fisiko medikoko zerbitzua Txagorritxu Ospitalean, laborategiak habilitatzea, Donostia Ospitaleko Arantzazu eraikineko ZIU, Galdakaoko Ospitaleko bronkoskopietako eta endrokinologiako zerbitzua, Gernikaldea espezialitateetako zentroa eta Gurutzetako Ospitaleko elektrofisiologiako eta baskularreko unitatea.

Lehen Mailako Asistentzia

Osakidetzako Lehen Mailako Atentzioko eremuan aurreikusitako jardueren helburuak dira osasun-zentro berriak eraikitzea herritaren eskaera handitzen den tokietan eta inguruko behar asistentzialak atentzietako zaharkituta geratzen diren eta funtzionaltasuna galtzen duten osasun-zentroak eta ambulatorioak birmoldatu eta hobetzea.

Osasun-zentro berriak eraikitzea

Lehen mailako asistentziako sare sanitarioaren baliabideak handitzea presio asistentzial handia detektatzen den tokietan.

Osasun-zentroak: Gazalbide, Amara, Zarautz, Beasain, Zorroza, Basurtu, Algorta, Barakaldo-Deserto eta Sodupe.

Birmoldatze lanak osasun-zentroetan nagusiki

Lehen mailako asistentziako sare sanitarioaren baliabideetako egitura fisiko eta funtzionala bultzatu eta finkatzea, funtzionamendu optimoa galerazten duten gabeziak detektatzen diren tokietan ekinez.

Adaptación de estas áreas a la demanda actual ampliando y reordenando los espacios existentes.

- Planta de Hospitalización en el edificio Aranzazu del Hospital Donostia, 2. fase Planta de Hospitalización en Hospital Zamudio y Remodelación Plantas Hospitalización Hospital de Cruces.

Servicios Urgencias

Reestructuración de las áreas de urgencias, adaptándose a las Normativas asistenciales a la demanda y a las necesidades.

- Urgencias del Hospital Zumarraga y ampliación del servicio de urgencias del Hospital Basurto (proyecto).

Bloques Quirúrgicos

Ampliación y renovación de las áreas de intervención quirúrgica.

- Nuevo bloque quirúrgico en el Hospital Basurto.

Servicios Médicos Especializados

Resolver deficiencias estructurales de los Servicios asistenciales y/o generales debidas a obsolescencias, exigencias legales o nuevas necesidades.

- Consultas externas del Hospital Txagorritxu en centro de salud Lakuabizkarra, servicio radioterapia oncológica y físico médico del hospital Txagorritxu, habilitación de los Laboratorios, UCI edificio Aranzazu en hospital Donostia, servicio de broncoscopios y endocrinología del hospital Galdakao, centro especialidades Gernikaldea y unidad de electrofisiología y vascular en el hospital Cruces.

Asistencia Primaria

Los objetivos de las actuaciones previstas en el ámbito de la Asistencia Primaria de Osakidetza son la construcción de nuevos centros de salud allí donde la demanda poblacional se ve aumentada y la remodelación y mejora de los centros de salud y ambulatorios que se quedan obsoletos y poco funcionales para atender las necesidades asistenciales de la zona.

Construcción de nuevos Centros de Salud

Incrementar los recursos de la red sanitaria de asistencia primaria actuando donde se detecta mayor presión asistencial.

Centros de Salud: Gazalbide, Amara, Zarautz, Beasain, Zorroza, Basurtu, Algorta, Barakaldo-Desierto y Sodupe.

Obras de reforma en Centros de Salud principalmente

Potenciar y consolidar la estructura física y funcional de los recursos de la red sanitaria de asistencia primaria, actuando donde se detectan deficiencias que impiden un óptimo funcionamiento.

Arrasateko anbulatorioa birmoldatzea, San Inazio osasun-zentroan kontsultak habilitatzea, Errekaldeko anbulatorioan atentzio administratiboko eremua eta Erandioko osasun-zentroa handitzea.

Remodelación del ambulatorio de Arrasate, habilitación de consultas en el centro de salud de San Ignacio, área de atención administrativa en el ambulatorio de Rekalde y ampliación del centro de salud de Erandio.

Asistentzia psikiatrikoa

Behar berriek eta asistentzia psikiatrikoa emateko modu berriek sortutako gabezi estrukturalak konpontzea.

Errenteriako osasun mentaleko zentroa eraikitzea.

Moldatu, konpondu eta mantentze lanak

Ospitaleetako zerbitzu orokorretarako beharretara egokitzeko arazoak konpontzea.

Egoera txarrean dauden fatxadak eta teilatuak konpondu eta finkatzea.

Seinalazioa hobetzea lehen mailako atentzioko zentroetako erabiltzaileei begira.

- Zerbitzu orokorretan ondorengoak eraberritzea: komunikazio nukleoa Donostia Ospitalean, Bermeoko Ospitaleko jantokia eta areto nagusia Zaldibarko Ospitalean.
- Fatxadak, teilatuak eta urbanizazioa: Erandioko osasun-zentroko fatxadak eta Zaldibar Ospitaleko teilatuak.
- Lehen mailako atentzioko zentro batzuetako seinalazioa.

• Instalazioak

Arlo honetan inbertsioak erabiltzen dira batez ere ospitaleetan dauden instalazioak eta egiturak modernizatu eta bete beharreko arauetara eta sortzen diren eskaeretara egokitzeko.

Segurtasun-instalazioak

Segurtasun-baldintzak hobetzea.

- Emergentsietako planetako eta suteen kontrako arauetara moldatzea ondorengo ospitale hauetan: Santiago, Txagorritxu, Bidasoa, Mendaro, Santa Marina, Bermeo, Gorniz, Basurto, Galdakao, San Eloy eta Gurutzeta eta Barrualdeko Eskualdeko zenbait zentroan.

Goragailuak, berogailua/aire girotua eta ur-tutuak instalatzea

Goragailuak, berogailua/aire girotua eta ur-tutuak modernizatzea.

- Irogailuak/goragailuak birjartzea ondorengoetan: Lezako, Donostia, Basurtuko (bloke kirurgikoa), Galdakaoko eta San Eloy ospitaleetan eta Olagibelgo, Errekaldeko, Galdakaoko eta Errepelegako (Portugalete) anbulatorioetan.
- Klimatizazioa/Berogailua. Klimatizazioa ondorengo ospitaleetan: Santiago, Txagorritxu, Basurto eta hoztekoa Galdakaoko Ospitalean.

Asistencia Psiquiátrica

Resolver carencias estructurales generadas por nuevas necesidades y nuevas formas de impartir la asistencia psiquiátrica.

Construcción centro de salud mental de Rentería.

Obras de Adecuación, Reparación y Conservación

Resolver los problemas de adecuación a las necesidades de los servicios generales de los hospitales.

Reparación y consolidación de fachadas y cubiertas en mal estado.

Mejora en la señalización para los usuarios de los centros de atención primaria.

- Reforma en servicios generales: núcleo de comunicaciones en el hospital Donostia, comedor del hospital Bermeo y salón central en hospital Zaldibar.
- Fachadas, cubiertas y urbanización: fachadas del centro de salud de Erandio y cubiertas del hospital Zaldibar.
- Señalización varios centros de atención primaria.

• Instalaciones

En este ámbito las inversiones se destinan principalmente a la modernización y adecuación de las instalaciones e infraestructuras existentes en los hospitales a la normativa de obligado cumplimiento y a las demandas existentes.

Instalaciones de seguridad

Mejora de las condiciones de seguridad.

- Adaptación a la normativa de planes de emergencia y contra incendios en los hospitales: Santiago, Txagorritxu, Bidasoa, Mendaro, Santa Marina, Bermeo, Gorniz, Basurto, Galdakao, San Eloy y Cruces y en diversos centros de la Comarca Interior.

Instalaciones de aparatos elevadores, calefacción / aire acondicionado y conducciones de agua

Modernizar las instalaciones de aparatos elevadores, calefacción/aire acondicionado y conducciones de agua.

- Reposición ascensores / elevadores en los hospitales de Leza, Donostia, Basurto (bloque quirúrgico), Galdakao y San Eloy, en los ambulatorios de Olagibel, Rekalde, Galdakao y Repelega (Portugalete).
- Climatización / Calefacción. Climatización en los hospitales Santiago, Txagorritxu, Basurto y enfriadora en el hospital Galdakao.

- Gasifikazioa Deustuko anbulatorioan, Sopelanako osasun-zentroan, Barakaldoko osasun mentaleko zentroan eta Golizko Ospitalean.
- Ur bero sanitarioa ospitale hauetan: Santiago, Txagorritxu, Mendaro eta San Eloy.

Instalazio elektrikoak

Instalatutako potentzia elektrikoa handitzea.

- Talde elektrogenoa Erakunde Zentralean eta Arabako Ospitale Psikiatrikoan, koadro elektrikoa Arantzazu eraikinean (Donostia Ospitalean), instalazio elektrikoa Zaldibarko, Basurtuko eta Gurutzetako ospitaleetan eta talde elektrogenoa Galdakaoko Ospitaleko bloke kirurgikoan.
- Datuak prozesatzeko zentroa Erakunde Zentralean.
- Digitalizazio erradiologikoa Donostia eta Gurutzetako ospitaleetan.

Ekipamendua eta goi-teknologia

Gaixotasunen diagnostiko, tratamendu eta prebentziarako ekipamendu medikoen parkea berritzea eta teknologia berriei bat datozen beste batzuk erostea dira gure jardueretako helburuen gidari, gure erabiltzaileek/bezeroek dauden posibilitate guztiak eduki ahal izateko.

- Zentro asistentzial berrien eta ospitaleetako gune berrituen ekipamendu integrala.

Ekipamendua ondorengoetan: eguneko ospitalea Txagorritxu, San Eloy eta Gurutzetako ospitaleetan; Arantzazuko (Donostia Ospitalea) laborategietan eta ZIUn; Zamudioko ospitaleko ospitalizazioko solairuetan; Gorlizeko ospitaleko zainketa aringarrietan; Gurutzetako Ospitaleko jaioberrien unitatean; Basurtuko Ospitaleko bloke kirurgikoan eta Arrasateko, Zorrotzako eta San Inazio osasun-zentroetan.

- Zaharkiturik geratu diren ekipoak berritzea pazienteei ematen zaien atentzioa hobetu ahal izateko.

Anestesiako mahaiak, monotorizazioa, kirofanoko mahaiak, ekipamendu kirurgikoa, erradiologia, arnasgailuak, ekografoak eta geletako berrekipamenduak eta esterilizazioa.

- Zentroein goi mailako teknologiko ekipamendua ematea.

Santiago Ospitaleko eta Donostia Ospitaleko larrialdietako OTAk eta Txagorritxu eta Gurutzetako ospitaleetarako azeleragailu linealak.

- Zenbait zentro asistentzialen ekipamendu espezifiko ematea, horien beharren arabera.

Deba Garaiko Ospitalean oftalmologiko laserra, Bidasoako Ospitalean ehunen prozesadorea eta gasometroa eta Zumarragako Ospitalean laparoskopio ultrasoinuak eta bideobronkoscopia.

INFORMAZIO- SISTEMAK

- Gasificación en el ambulatorio de Deusto, en el centro de salud de Sopelana, en el centro de salud mental de Barakaldo y en el hospital Gorliz.

- Agua caliente sanitaria en los hospitales Santiago, Txagorritxu, Mendaro y San Eloy.

Instalaciones eléctricas

Ampliar la potencia eléctrica instalada.

- Grupo electrógeno en Organización Central y en hospital psiquiátrico Araba, cuadro eléctrico en el edificio Aranzazu (Hospital Donostia), instalación eléctrica en los hospitales: Zaldibar, Basurto y Cruces y grupo electrógeno en el bloque quirúrgico en el hospital Galdakao.
- Centro de procesos de datos en la Organización Central.
- Digitalización radiológica en los hospitales Donostia y Cruces.

Equipamiento y alta tecnología

La renovación del parque de equipamientos médicos, así como la adquisición de otros concordantes con las nuevas tecnologías para el diagnóstico, tratamiento y prevención de enfermedades, guían los objetivos de nuestras actuaciones, al objeto de que nuestros usuarios / clientes no se vean privados de todas las posibilidades existentes.

- Equipamiento integral de nuevos centros asistenciales y áreas hospitalarias renovadas.

Equipamiento en: hospital de día en los hospitales Txagorritxu, San Eloy y Cruces; en laboratorios y en la UCI de Aranzazu (hospital Donostia); en plantas de hospitalización en hospital Zamudio; en cuidados paliativos del hospital Gorliz; en unidad neonatal del hospital Cruces; en bloque quirúrgico en el hospital Basurto y en centros de salud de Arrasate, Zorroza y San Ignacio.

- Renovar los equipos obsoletos a fin de mejorar la atención al paciente.

Mesas de anestesia, monitorización, mesas de quirófano, equipamiento quirúrgico, radiología, respiradores, ecógrafos y reequipamientos habitaciones y esterilización.

- Dotar de equipamiento de alta tecnología a los centros.

TAC's del hospital Santiago y de las urgencias del hospital Donostia y aceleradores lineales para los hospitales Txagorritxu y Cruces.

- Dotar a distintos centros asistenciales con equipamiento específico, según sus necesidades.

Láser oftalmología en hospital Alto Deba, procesador de tejidos y gasómetro en hospital Bidasoa y ultrasonidos laparoscopia y videobroncoscopio en hospital Zumarraga.

SISTEMAS DE INFORMACIÓN

- **Ekoizpen-arloa**

Ahots eta datuen sare korporatiboa

Ahots eta datuen sare korporatiboaren hedapen eta gaurkotze teknologikoa.

Osakidetzako komunikazio-sare pribatua zabaltzen jarraitzea.

- Lehen mailako atentzioko sarea zabaltzeko III. fasea, lehen mailako atentzioaren eta atentzio espezializatuaren arteko komunikazioa optimizatzeko.
- Sareko elektronikako ekipamendua berritzea "hub" motako ekipoak dituzten zentroetan, konmutazioko ekipoetan oinarritutako sareetara eboluzionatuz.
- Sareko zenbait zentrotako ekipamendua berdimentsionatzea erabiltzaile berriak onartzeko asmoz.
- Telefonogune digitalen hedapenarekin jarraitzea eta orain daudenak teknologiaran aldetik egokitzea.
- Telefono eta datuen azpiegitura hobetzeko proiektu berriak abian jartzea, joera berriak baliatu, eta gaur eguneko sareek sostengatzen dituzten zerbitzuak hobetu integratu ahal izateko, eta komunikazio-beharrei eta informazioa lortzeko beharrei euskarria emateko.

Proiektu honen zenbatekoa 1.233.700 eurokoa izan da eta betetze maila %95ekoa.

Mikroinformatikako erakunde-parkea.

- Mikroinformatikako osagarriak (ekipoak eta software) eskuratzea, gaur eguneko parkea eraberritzen jarraitzeko teknologiar dagokionez, eta osagarri gehigarriak eskuratzea, erakunde izaera duten zenbait aplikazio informatiko ezartzen jarraitu ahal izateko –bai lehen mailako atentzian, bai espezializatuan–.

Proiektu honen zenbatekoa 1.902.294 eurokoa izan da eta betetze maila %98koa.

Euskarri-azpiegitura erakundearen informazio-sistemarako (hardwarea/softwarea).

- **Asistentzia-arloa**

- Plataforma teknologiko berritzaile bat ezarri duen proiektua bukatu ondoren, barruko prozesuei euskarri funtzional osoa eta integratua ematekoa, asistentziaren arloan erakunde guztiaren informazio-beharrak asetzeko-ondoko lanei ekingo zaie:

- **Área de Producción**

Red Corporativa de Voz y Datos.

Expansión y actualización tecnológica de la red corporativa de voz y datos.

Continuación del despliegue de la red privada de Osakidetza.

- Fase III de despliegue de la red de Atención Primaria con el fin de optimizar la comunicación entre Atención Primaria y Atención Especializada.
- Renovación de equipamiento de electrónica de red en aquellos centros que disponen de equipos de tipo "hub" evolucionando hacia redes basadas en equipos de conmutación.
- Redimensionamiento del equipamiento disponible en determinados centros de la red con el fin de admitir la incorporación de nuevos usuarios.
- Continuación del despliegue de centralitas digitales y adecuación tecnológica de las ya existentes.
- Lanzamiento de nuevos proyectos de mejora de la infraestructura de telefonía y datos, cara a aprovechar las nuevas tendencias y lograr una mejor integración de los servicios soportados por las redes actuales, así como dar soporte a cuantas necesidades de comunicaciones y acceso a información se necesiten.

El importe de este proyecto ha sido de 1.233.700 euros y el grado de cumplimiento ha sido de un 95%.

Parque Corporativo de Microinformática

- Adquisición de componentes microinformáticos (equipos y software) cara a continuar con la renovación tecnológica del parque actual y componentes adicionales para continuar con la implantación de diversas aplicaciones informáticas de carácter corporativo, tanto en el área de Atención Primaria como Especializada.

El importe de este proyecto ha sido de 1.902.294 euros y el grado de cumplimiento ha sido de un 98%.

Infraestructura (hardware/software) soporte para los diferentes sistemas de información Corporativos

- **Área Asistencial**

- Una vez finalizado el proyecto de implantación de una plataforma tecnológica innovadora para dar soporte funcional integral e integrado a los procesos internos del área asistencial, y que cubra las necesidades de información de toda la Organización, se plantean acometer las siguientes tareas:

Atentzio espezializatuko (e-Osabide) sistema informatikoaren arkitektura teknologiko zentralizatuaren ekoizpen-ingurunea birdimentsionatzea, ondorengoak bete ahal izateko: arlo klinikoei dagozkien moduluak eraikitzea, San Eloy eta Santa Marinaran modulu berriak ezartzea eta Onarpeneko eta KEAko (Kudeaketa Eskabidea Agenda - zitzazioa-) moduluak zentro berri bitara hedatzea.

- Gurutzetako eta Txagorritxu ospitaleetan 1997an ezarritako azpiegitura teknologikoa berritzea Lurralde historiko bakoitzean euskarria emateko Bezeroa/Zerbitzaria teknologiarekin garatutako informazio-sistemei, UNIX sistema operatiboa ORACLE datu-basearekin. Informazio-sistema hauetan esan daiteke garrantzitsuenak hauek direla: Zaineri (erizaintzako zainetak kudeatzea), Infogen (Altako txostenak kudeatzea), InforRX (Erradiologiako txostenak sortzea), PCH (Ospitaleko postu klinikoa), CLINIC...Gainera BACK-UP euskarria eman nahi zaio azpiegitura honi, Osakidetzako Erakunde Zentraletik kontratatu behar dena.
- Metaframe aplikazioaren zerbitzari-plataforma handitzea Lehen Mailako Atentzioko informazio-sistema den 3S-Osabide aplikatiboaren zati gisa.
- Urruneko zentroa instalatzeko azterketa eta planifikazioarekin jarraitzea. Helburua da hutsegiteak eta egoera katastrofikoak gertatuz gero, zerbitzuaren erabilgarritasuna bermatzea. Zentro hori Osakidetzako instalazioetan ez beste leku batean egongo da, eta behar diren HW eta SW ekipoak izango ditu. Ekipoak Osakidetzarenak izango dira, eta Informazio-sistemaren urruneko zerbitzua eman ahal izango dute.

Proiektu honen zenbatekoa 2.110.764 eurokoa izan da eta betetze maila %95ekoa.

• **Lizentziak eskuratzea**

- Oracle. Oracle diagnostik Pack, Oracle Tuning Pack. Datu-basearen lizentziarekin osagarriak diren aukerak, horren funtzionaltasuna zabaltzea ahalbidetzen dutenak Data Warehouse... Oracle inguruneetan misio kritikoko proiektuak garatu eta ezartzeko helbururik zorrotzenak bete ahal izateko.

Proiektu honen zenbatekoa 210.100 eurokoa izan da eta betetze maila %95ekoa.

• **Eboluzioa: sare informatikoaren migrazioa**

- Sare informatikoaren urte anitzeko eboluzio-proiektua oraingo Novell Network ingurunetik zerbitzuetan eta Windows NT Workstation postuetan Microsoft Windows Server eta Windows ingurunetara hurrenez hurren oraingo lan-plataforma azken joera teknologikoetara egokitzuz, informazio-teknologiei dagokienez Eusko Jaurlaritzak definitutako estandarren barruan.

Proiektu honen zenbatekoa 1.254.142 eurokoa izan da eta betetze maila %95ekoa.

• **Direktorio korporatiboa**

Redimensionamiento del entorno de producción de la arquitectura tecnológica centralizada del sistema Informático de la Atención Especializada (e-Osabide) que nos permita cubrir los siguientes hitos: construcción de los módulos correspondientes a las áreas clínicas, implantación de los nuevos módulos en los hospitales San Eloy y Santa Marina y expansión de los módulos de Admisión y GSA (Gestión Solicitud Agenda –citación-) a dos nuevos centros.

- Renovación tecnológica de la infraestructura suministrada en el año 1997 para los hospitales Cruces, Txagorritxu y Donostia para proporcionar soporte, por cada Territorio Histórico, a los sistemas de información desarrollados con tecnología Cliente/Servidor, sistema operativo UNIX con Base de Datos ORACLE. Entre estos sistemas de información como más importantes, se pueden citar Zaineri (Gestión de Cuidados de Enfermería), Infogen (Generador de Informes de Alta), InforRX (Generador de Informes de Radiología), PCH (Puesto Clínico Hospitalario), CLINIC... Además se pretende dar soporte de BACK-UP a esta infraestructura a contratar desde las instalaciones Centrales de Osakidetza.
- Ampliación de la plataforma de servidor de aplicación Metaframe como parte del aplicativo 3S-Osabide, sistema de información correspondiente al área de Atención Primaria.
- Continuación del estudio y planificación de la instalación de un centro remoto, con objeto de garantizar la disponibilidad del servicio ante eventuales fallos y situaciones catastróficas en un emplazamiento alternativo a las instalaciones de Osakidetza, dotado de los equipos HW y el SW necesarios, propiedad de Osakidetza, para proporcionar el servicio remoto del Sistema de Información.

El importe de este proyecto ha sido de 2.110.764 euros y el grado de cumplimiento ha sido de un 95%.

• **Adquisición de licencias**

- Oracle. Oracle diagnostic Pack, Oracle Tuning Pack. Opciones complementarias a la licencia de Base de datos, que permitan extender su funcionalidad con el fin de cubrir los requisitos más exigentes para el desarrollo e implantación de proyectos de misión crítica para entornos Data Warehouse... Oracle.

El importe de este proyecto ha sido de 210.100 euros y el grado de cumplimiento ha sido de un 95%.

• **Evolución: migración de la red microinformática**

- Proyecto plurianual de evolución de la red microinformática desde el entorno actual Novell Network en los servicios y Windows NT Workstation en los puestos, al entorno Microsoft Windows Server y Windows respectivamente, adecuando la plataforma actual de trabajo a las últimas tendencias tecnológicas, dentro de los estándares definidos en materia de Tecnologías de la Información por el Gobierno Vasco.

El importe de este proyecto ha sido de 1.254.142 euros y el grado de cumplimiento ha sido de un 95%.

• **Directorio Corporativo**

- 2003. urtean hasitako urte anitzeko espedientearekin jarraitzea. Espediente horrek direktorio korporatiboko sistema martxan jartzeko aholkularitzari egiten dio erreferentzia, LDAPen arabera. Lehen urratsa izan da administrazio zentralizatua eta erabiltzaileen autentifikazioa eta baimena lortzeko eta Single Sign-On (SSO) bidez, web eta ez-web aplikazioetara iristeko.

Proiektu honen zenbatekoa 85.718 eurokoa izan da eta betetze maila %95ekoa.

Arduraduna: Informatikako eta Informazio-Sistemetako Zuzendariordetza.

Garapen arloa

3S-OSABIDE

Informazio-sistema mantentzea eta hedatzea.

- Mantentze zuzentzailea eta ebolutiboa.
- Lehen mailako atentzioko pazienteak sailkatzeko sistema (ACG-Adjusted Care Groups.). Informazioaren ustiapena.
- Antikoagulazioko Tratamenduaren kudeaketa (TAO-SINTROM): 3S-Osabideren eta Izasaren HyTren arteko integrazioa (lehen mailako atentzioa eta hematologia).

Adierazleak ondokoak izango dira: Zentro mekanizatuen kopurua, LMU mekanizatuen kopurua, Erabiltzaile kopurua zentroko, Jardunmotaren araberako jarduera-kopurua zentroko.

Arduradunak Informatikako eta Informazio-Sistemetako Zuzendariordetza, Lehen Mailako Atentzioko Zuzendariordetza eta eskualdeak dira.

E-Osabide

Historia Digital Kliniko Bakarra (Lehen Mailako Atentzioa eta Atentzio Espezializatua).

• Atentzio Espezializatua

Ondorengo modululak eraikitzea: errehabilitazioa, eguneko ospitale medikoa eta kirurgikoa eta artxiboa.

Ondorengo moduluak hastea: onarpena, KEA (Kudeaketa Eskabidea Agenda) eta errehabilitazioa Gorlizeko Ospitalean.

• Lehen Mailako Atentzioa

Zitazioko modulua eraikitzea.

Adierazleak ondokoak izango dira: Eraikitako modulu kopurua, Garatutako osagai-kopurua, Mekanizatutako zentro-kopurua, Erabiltzaile kopurua zentroko, Jarduera-kopurua zentroko.

Arduraduna: Informatika eta Informazio Sistemetako Zuzendariordetza, Lehen Mailako Atentzioko Zuzendariordetza eta Atentzio Espezializatuko Zuzendariordetza.

Laborategiak

- Continuación del expediente plurianual iniciado en el año 2003 referente a la consultoría para la puesta en marcha de un sistema de directorio corporativo conforme a LDAP (Lightweight Directory Acces Protocol), como primer paso para conseguir la administración centralizada, la autenticación y autorización de usuarios y el acceso a las aplicaciones Web y no-Web mediante Single Sign-On (SSO).

El importe de este proyecto ha sido de 85.718 euros y el grado de cumplimiento ha sido de un 95%.

Responsable: Subdirección de Informática y Sistemas de Información.

Área de Desarrollo

3S-Osabide

Mantenimiento y expansión del Sistema de Información.

- Mantenimiento correctivo y evolutivo.
- Sistema de Clasificación de Pacientes para la Atención Primaria (ACG-Groups Clínicos Ajustados). Explotación de información.
- Gestión del Tratamiento de Anticoagulación (TAO-SINTROM): Integración entre módulos de 3S Osabide y HyT de Izasa (Atención Primaria y Hematología).

Indicadores: N. de UAP mecanizadas, N. centros mecanizados, N. usuarios y Volumen de actividad según tipo de acto / centro.

Responsables: Subdirección de Informática y Sistemas de Información y Subdirección de Atención Primaria y Comarcas.

E-Osabide

Historia Clínica Digital Única (Atención Primaria / Atención Especializada).

• Atención Especializada

Construcción de los módulos de: rehabilitación, hospital de día médico y quirúrgico y archivo.

Arranque de los módulos de admisión, GSA y rehabilitación en el hospital Gorliz.

• Atención Primaria

Construcción del módulo de citación.

Indicadores: N. módulos construidos, N. componentes desarrollados, N. centros mecanizados, N. usuarios y volumen de actividad / centro.

Responsable: Subdirección de Informática y Sistemas de Información y Subdirección de Atención Primaria y Subdirección de Atención Especializada.

Laboratorios

Laborategiko zerbitzuak ospital hauetan berregituratzea; San Eloy, Gurutzeta, Galdakao, Donostia, Zumarraga, Mendaro, Deba Garaia, Txagorritxu, Zamudio, Bidasoa, Basurto eta Olagibelgo ambulatorioa.

Adierazlea ondokoa izango da: Egindako azpiegituren kopurua.

Arduradunak: Informatikako eta Informazio-sistemetakozuzendariordetza.

LOPD: Software Kudeaketa

Software erostea LOPD prozedurak kudeatzeko: intzidentzien kudeaketa zentralizatua eta euskarrien kudeaketa...

Adierazleak: mekanizatutako zentroyen kop. eta erabiltzaileen kop.

Arduraduna: Informatikako eta Informazio Sistemetakozuzendariordetza.

Omni-Replicator

ETL sistemak integrazteko lanabesa erostea (Extract, transform and load) informazioa sinkronizatzeke SGBD DB2 eta Oracle).

Arduraduna: Informatikako eta Informazio Sistemetakozuzendariordetza.

• Transfusio eta Giza Ehunen Euskal Zentroa

Odol Bankua Kudeatzeko sistema berria adjudikatzea.

Arduradunak: Informatikako eta Informazio Sistemetakozuzendariordetza eta TGEEZ.

• J2Een aplikatiboak analizatu, kudeatu eta kontrolatzeko sistema

I*net teknologietan oinarritutako aplikatiboen kalitatea eta errendimendua analizatzeko lanabesa erosi eta ezartzea.

Etengabe analizatu eta kontrolatzeko sistema bat definitu eta ezartzea bai sistemarako produktiboan bai aplikazioko bertsio berrietan.

Arduraduna: Informatikako eta Informazio Sistemetakozuzendariordetza.

SAP arloa

• Kontratazio-espeditentzen kudeaketa

Sistemaren probetako plana.

Software garatua eta instalatua aurreproduktioan.

Prestakuntza aurreratutako dokumentazioa eta erabiltzaileena.

Sistema ustiatzeko gidaliburua.

Reestructuración de los servicios de laboratorio de los hospitales: San Eloy, Cruces, Galdakao, Donostia, Zumarraga, Mendaro, Alto Deba, Txagorritxu, Zamudio, Bidasoa, Basurto y Ambulatorio de Olaguibel.

Indicador: N. de infraestructuras renovadas.

Responsable: Subdirección de Informática y Sistemas de Información.

LOPD: Software Gestión

Adquisición de Software para la gestión de los procedimientos LOPD: gestión centralizada de incidencias y gestión de soportes...

Indicadores: N. de centros mecanizados y N. de usuarios.

Responsable: Subdirección de Informática y Sistemas de Información.

Omni-Replicator

Adquisición de una herramienta de integración de sistemas ETL (Extract, transform and load) para la sincronización de información los SGBD DB2 y Oracle).

Responsable: Subdirección de Informática y Sistemas de Información.

• Centro Vasco de Transfusiones y Tejidos Humanos

Adjudicación de un nuevo sistema de gestión del Banco de sangre.

Responsables: Subdirección de Informática y Sistemas de Información y CVTTJ.

• Sistema de análisis, gestión y control de aplicativos en J2EE

Adquisición e implantación de una herramienta para análisis de calidad y rendimiento de los aplicativos basados en tecnologías I*net.

Definición e implantación de un sistema de análisis y control continuo tanto para el sistema en productivo como para nuevas versiones de aplicación.

Responsable: Subdirección de Informática y Sistemas de Información.

Área de SAP

• Gestión de Expedientes de Contratación

Plan de pruebas del sistema.

Software desarrollado e instalado en preproducción.

Documentación de formación avanzada y de usuario.

Manual de explotación del sistema.

Instalatzeko gidaliburua.

Erabiltzaileentzako gidaliburua.

Sistema hedatzeko planak.

Prestakuntza eta hedatzea Erakunde Zentralean.

Manual de instalación.

Manual de usuario.

Planes de despliegue del sistema.

Formación y despliegue en Servicios Centrales.

Betetze-maila: %75,93.

Grado de cumplimiento un 75,93%.

- **Osakidetzako pertsonala kudeatzeko lanabesen homogeneizazioa**

Giza Baliabideetako Zuzendariordearen zenbait web aplikazio kudeatzeko sistema integrala ezartzea.

Osakidetzako sarearen profesionalak ebaluatzeko garapen bat ezartzea.

- **Homogeneización de herramientas para gestión de personal de Osakidetza / Svs.**

Implantación de un sistema integral para la gestión de diversas aplicaciones web de la Subdirección de Recursos Humanos.

Implantación de un desarrollo para la evaluación de los profesionales de la Red de Osakidetza / Svs.

Betetze -maila: %76,14.

Grado de cumplimiento un 76,14%.

Arduraduna: Informatikako eta Informazio Sistemetakoa Zuzendariordeak.

Responsable: Subdirección de Informática y Sistemas de Información.

AHOLKULARIZA JURIDIKOA

Bere misioa da jarduera judicial, administratibo edo barne-kudeaketakoa egitea, horretarako, erakunde osoaren erabateko kalitatea hartuz enpresa-kudeaketako sistematzat.

Era berean laguntzen dute bai Erakunde Zentralak bai zerbitzu-erakundeek euren helburu korporatiboak eta estrategikoak lortzen, geroagoko problematiketan aholkatu/konpondua.

ASESORÍA JURÍDICA

La misión es desarrollar una actividad judicial y administrativa o de gestión interna, utilizando los principios de calidad total como sistema de gestión empresarial de toda la Corporación.

Asimismo en contribuir a que tanto la Organización Central como el resto de las Organizaciones de Servicios alcancen sus objetivos corporativos y estratégicos, mediante el asesoramiento/ solventación de problemáticas ulteriores.

Jarduera administratiboa soilik edo barne-kudeaketakoa.

- Kontratazio-mahaietako etapa desberdinetan parte-hartzea (%100).
- Lankidetzak-hitzarmenak. Hitzamenaren kudeaketa UNESPA (%100).
- Datuak Babesteko Batzordea eta Dokumentazio Klinikokoa (%100).
- Erakunde Zentraleko hainbat zuzendaritzarentzako eta zerbitzu-erakundeentzako emandako txosten juridikoak (%100).
- Arartekoak egindako kexen ondorioz egindako prozedurak (%100).
- Zuzendari nagusiaren ebazpenak eta jarraibideak.
- Administrazio kontseiluaren erabakiak.

Jarduera judiciala

- Jarduera sanitarioek, ekonomikoek edo pertsonalekoek eragindako erreklamazioak (%100).
- Kasua bada, Ondarearen Zuzendaritzari, Willis artekaritzari eta Lagun Aro aseguru-etxeari komunikazioak egitea (%100).

Actividad puramente administrativa o de gestión interna.

- Participaciones en las diversas etapas de las Mesas de Contratación (100%).
- Convenios de Colaboración. Gestión del Convenio UNESPA (100%).
- Comisión de Protección de Datos y Documentación clínica (100%).
- Informes Jurídicos emitidos para las diversas Direcciones de la Organización Central y para las Organizaciones de Servicios. (100%).
- Procedimientos surgidos como consecuencia de las quejas tramitadas ante el Ararteko (100%).
- Resoluciones e Instrucciones del Director General.
- Acuerdos del Consejo de Administración.

Actividad judicial.

- Reclamaciones derivadas de actuaciones sanitarias, económicas o de personal. (100%).
- Comunicación, en su caso, a la Dirección de Patrimonio, correduría Willis y Cía de seguros, Lagun Aro (100%).

- Ustez erreklamazioa eragin duen zerbitzu-erakundeari historia klinikoa edo espediente administratiboa eskatzea (%100).
- Entean jardueran inplikaturako medikuei edo teknikariei iritzia eskatzea, eta, orobat, erreklamazioa egin duen alderdiak aipatzen dituen gertaeren egiazkotasunaz zeresana daukatenei. (%100).

Judizioz kanpoko akordioa (%5)

- Kontrako ebazpen judizialak saihestea eta erreklamatuak ez dezala auzibidera jo (%8).
- Interesdunari entzutea, administrazio-espediente dagoenari buruzko kopia eskuratzeko (%100).
- Ebazpen judizialak (epaiak, autoak) (%100).
- Epai kondenatzaileen kopurua jaitea (%18).
- Epai kondenatzaileen zenbatekoa jaitea (%8).
- Istripuen jarraipena egiteko eta kontrolatzeko batzordea, aseguru eta aseguratuaren arteko lankidetzak bideratzeko xedez (%100).
- Batzordearen aldiak aldiko bilera (hilean behin).
- Komunikazioen eguneratzeko bateratze-lana (%100).
- Jakinarazpen bakoitza aztertu eta beharrezko informazioa lortzea (%100)
- Istripu bakoitzaren egoeraren zerrenda eguneratua egitea, datu garrantzizkoenak kontuan hartuz (eskatutako zenbatekoa, egoera judiziala...) (%100).
- Jakinarazpen guztiak berrikustea eta egintza eta erabaki egokiak hartzea (%100).
- Adostutako metodoa ezartzea erreserbak balioesteko (%100).
- Pertsonaleko arloarekin edo hautaketa-prozesuekin lortutako gaiak administrazioarekiko auzien jurisdikzioetik tramitatzea (%10).
- Osasun-erakundeek egindako jardura ez-sanitarioek eragindako erreklamazioak (%8).
- Hiru lurralde historikoetako aholkularitza juridikoen aurrera eramandako prozedura judizialak eta lan-jurisdikzioan tramitatzen direnak (%18).

Arduraduna Aholkularitza Juridikoko Zuzendariorde da.

ETENGABEKO PRESTAKUNTZA

Etengabeko prestakuntzaren helburua da pertsonen gaitasun eta prestakuntza etengabe egokitzea erakundearen eskakizun eta helburuetara, horretarako, langileen garapen eta hobekuntza profesional bultzatuz, eta berorien motibazioa eta atxikipena areagotuz.

2003-2007 Plan Estrategikoaren helburuekin bat etorritik, ondorengo jarduerak garatu dira:

- Solicitud de Historia Clínica o Expediente Administrativo a la Organización de Servicio cuyo funcionamiento haya ocasionado la reclamación (100%).
- Consultas con los médicos o técnicos implicados en la actuación del Ente, y con aquellos otros que puedan informar acerca de la veracidad de los hechos alegados por la parte reclamante (100%).

Acuerdo extrajudicial (5%)

- Evitar resoluciones judiciales desfavorables y que el reclamante no se vea obligado a acudir a la vía judicial (8%).
- Audiencia del interesado, para obtener copia de todo lo que obre en el expediente administrativo (100%).
- Resoluciones judiciales (sentencias, autos) (100%).
- Reducción en el número de sentencias condenatorias (18%).
- Reducción en la cuantía de sentencias condenatorias (8%).
- Comisión de seguimiento y control de la siniestralidad con el fin de instrumentar la colaboración entre asegurado y asegurador (100%).
- Reunión periódica de la Comisión (mensual).
- Poner en común toda la actualización de comunicaciones (100%).
- Analizar cada notificación y obtener la información necesaria (100%).
- Realizar un listado actualizado de la situación de cada siniestro con todos los datos relevantes (cuantía reclamada, daño, reserva actual, situación judicial...) (100%).
- Revisar todas las notificaciones y determinar las acciones y decisiones adecuadas a tomar (100%).
- Establecer un método consensuado de valoración de las reservas (100%).
- Procedimientos judiciales que en materia de personal o de selección se tramitan en la Jurisdicción Contenciosa Administrativa (10%).
- Reclamaciones derivadas de actuaciones no sanitarias de las OOS (8%).
- Procedimientos judiciales llevados por la Asesoría Jurídica en los tres Territorios Históricos y que se tramitan en la Jurisdicción Social (18%).

El responsable es la subdirección de Asesoría Jurídica.

FORMACIÓN CONTINUADA

Es objetivo de la formación continuada adecuar permanentemente las competencias y cualificación de las personas a los requerimientos de la organización y de los objetivos que la misma se plantee, facilitando el desarrollo y la mejora profesional de sus integrantes y favoreciendo su mayor motivación y adhesión.

En línea con los Objetivos Corporativos y Estratégicos se ha desarrollado las siguientes actividades:

Kalitateko eta Kudeaketa Sanitarioko prestakuntza. Jarduera kop.: 43 Asistentzia kop.: 825 Ordu kop.: 723.

Arlo klinikoetako prestakuntza. Jarduera kop. 120 Asistentzia kop.: 2.540. Ordu kop.: 1.943.

Komunikatzeko trebetasunetako prestakuntza: Jarduera kop.: 14 Asistentzia kop.: 257 Ordu kop.: 280.

Informatikako prestakuntza: Jarduera kop.: 99. Asistentzia kop. 1.470. Ordu kop.: 1.343.

Lan osasun. Jarduera kop.: 6 Asistentzia kop.: 140. Ordu kop.: 50.

Guztira, orain arte egindako jardueren kopurua 282 izan da, asistentzia kop. 5.232 eta ordu kop. 4.339.

Formación en Calidad y Gestión sanitaria. N. de actividades: 43. N. de asistencias: 825. N. de horas: 723.

Formación en áreas clínicas. N. de actividades 120, N. de asistencias 2.540. N. de horas 1.943.

Formación en habilidades de comunicación. N. de actividades 14. N. de asistencias 257. N. de horas 280.

Formación en informática. N. de actividades 99. N. de asistencias 1.470. N. de horas 1.343.

Salud Laboral. N. de actividades 6. N. de asistencias 140. N. de horas 50.

El total de n. de actividades realizadas hasta la fecha han sido 282, n. de asistencias 5.232 y n. de horas 4.339.

Prestakuntzako Plana ebaluatzeko adierazle hauek erabili dira:

Jardueraren betetze-maila: Egindako jardueren % = Egindako jarduera-kp. / programatutako jarduera-kp.

Asistentziaren betetze-maila: Asistentzien % = % 80tik gorako asistentzia izan duten bertaratuen kp. / jarduera bakoitzean aurreikusitako bertaratuen kp.

Los indicadores utilizados para la evaluación del Plan de formación son los siguientes:

Cumplimiento de Actividad 80%: % de actividades realizadas = N. Actividades realizadas / N. actividades programadas

Cumplimiento de Asistencia 80%: % de asistencia = N. De asistentes que superan el 80% de asistencia al curso / N. Asistentes previstos a cada actividad

Liburutegia gaurkotzea eta harpidetzak berritzea

Ekitalde honetan orain arte 51 monografia erosi dira.

Egun 70 aldizkako harpidetza daude gehi 10 lizentzia gai juridikoei buruzkoak (Aranzadi On Line).

Actualización de la biblioteca y renovación de suscripciones.

En lo que va de ejercicio se han adquirido 51 monografías.

En la actualidad existen 70 suscripciones periódicas más 10 licencias sobre temas jurídicos (Aranzadi On-line).

Bilera zientifikoak eta ikastaroak antolatzeako laguntzak ematea

Guztira 49 laguntza eman dira. Ikastaroetarako emandako laguntza kop.: 39 eta bilera zientifikoetarako kop.: 10.

Concesión de Ayudas para la organización de reuniones científicas y cursos

Se han concedido un total de 49 ayudas. N. de ayudas concedidas para cursos: 39, y n. para reuniones científicas: 10.

Osakidetzako plantillak ikasketak egiteko laguntzak ematea

Jaso diren 96 eskabideetatik 84 onartu dira.

Concesión de Ayudas para ampliación de estudios de la plantilla de Osakidetza/S.v.s.

De las 96 solicitudes que se han recibido se han concedido 84.

Orokorrean, eta gure Urteko Planari dagokionez, hobetzeko egiten ari den esfortzu handia azpimarratu behar da, bai irakatsitako prestakuntzaren kalitatean, bai prestakuntzako prozesuaren faseak kudeatzeko. Horren froga gisa, SAPeko aplikatibo informatikoa prestakuntzari lotua, martxan jarri da eta horri esker Osakidetzako zerbitzu-erakundeek egiten duten prestakuntzako jarduera osoa kudeatu, jarraitu eta ebaluatu ahal izango da.

En líneas generales, y por lo que respecta a nuestro Plan Anual, destacar el gran esfuerzo que se está realizando por mejorar tanto en la calidad de la formación impartida así como en la gestión de las distintas fases del proceso formativo; prueba de ello es la puesta en marcha del aplicativo informático de SAP-vinculado con la formación-, que posibilitará la gestión, seguimiento y evaluación de toda la actividad formativa realizada por las distintas Organizaciones de Servicio de Osakidetza.

Horren ildotik esan behar da lehenengo seihileko honetan egindako prestakuntzako proiektu handietako bat izan dela Osakidetzako zerbitzu-erakundeetan pertsonalaren prestakuntzako jarduerak mekanizatzeaz arduratzen direnei SAPeko modulu horren gaineko prestakuntza ematea. Guztira, sare osoko 74 profesionali eman zaie prestakuntza, prestakuntzako zenbait taldetan antolatuz, SAP sistemaren ezagutza-mailaren arabera.

En esta línea, señalar que uno de los grandes proyectos formativos abordados a lo largo de este primer semestre ha consistido en la formación –en dicho módulo de SAP- de todos aquellos profesionales de las distintas Organizaciones de Servicios de Osakidetza responsables de la gestión y/o mecanización de la actividad formativa realizada por el personal. En total se ha formado a 74 profesionales de toda la red, organizados en distintos grupos formativos, atendiendo a su grado de conocimiento del sistema (SAP).

Bestalde azpimarratu behar da KALITATEA/KUDEAKETA arloa eta arlo KLINIKOA izan direla aldi honetan lehenetsu gure esfortzuak bildu dituzten prestakuntzako arlo handiak, Osakidetzak hartu duen kudeaketa-ereduarekin (EFQM eredua) lotutako prestakuntzako jarduerak –bai pertsonal sanitarioarentzat bai ez sanitarioarentzat- modu integrean kudeatuz.

4. 2006ko URTERAKO HELBURU OROKORRAK

2006ko ekitaldian 2003/2007 Plan Estrategikoa hedatzen jarraituko da.

Aurreikusitako jarduerak ondorengoetan oinarritzen dira:

- Lehendakariak 2005eko ekainaren 22ko inbestidura-debatean aurkeztu zituen oinarriak. Elkartasun eta aurrerakuntza sozialari dagokien helburua aipatzean, Euskadiren eraikuntza sozialaren lehenengo zutabe gisa, honela esan zuen: “Bestetik, gaur egungo osasun sistema sendotu nahi dugu, zerbitzu publikoa, doakoa, unibertsala eta kalitatezkoa izan dadin, ezinbesteko tresna izango baita hori gizarte batzeko, eta baita oinarrizko euskarrietako bat ere gure ongizateko estatuan. Horri begira, gizarte eta osasun arloko laguntzarako Plan Estrategiko berria onartuko da; osasun arloan dauden ezberdintasunak %25ean murriztuko dira: kirurgiako operazio baten zain daudenen zerrendak modu eraginkorragoan kudeatzeko neurriak hartuko dira; osasun eta botiken arloko ikerketak areagotzea bultzatuko da; sendagai generikoak gero eta gehiago erabilitea bultzatuko da, eta dauden osasun azpiegiturak hobetu eta berriak ere eraikiko dira”.

- Euskal Autonomia Elkarteak 2006ko aurrekontu orokorrak egiteko irizpideak, Ogasun eta Herri Administrazio Sailak eginak. Dagokien aurrekontu-laguntzaren bidez bultzatuko dira Osasun Plana garatzeko jarduerak. Era berean, inbertsioei dagokienez, aipatzen da handituko direla, eta estrategikoak izateagatik hala eskatzen duten jarduerak errefortzu espezifikoak izango dute, dauden baliabideen muga kontuan hartuta.

- 2003/2007 Osakidetzako Kalitate Plana.
- 2003/2007 Osakidetzako Plan Estrategikoa, Entean jarduerak gidatu behar dituen helburu korporatiboak eta estrategikoak zehazten dituenak.

ASISTENTZIA SANITARIOA

2006. urteko helburu asistentzial garrantzizkoenak, eta horiek eskuratzeko aurreikusitako ekintzak eta dagozkien arduradunak ondoren azaltzen dira:

Lehen Mailako Atentzioa

Herritarren eskaera asistentzialak eraginkortasunez eta kalitatez atenditzen segitzea sistema sanitarioaren sarrera den aldetik, kudeaketa kliniko kontratua sinatzen duten LMko unitate-kopurua handituz.

Preskripzioaren kalitatea hobetzen jarraitzea: formulazio generikoetan preskripzioa handitzea eta/edo printzipio aktibotik %14ra eta kalitate-adierazleak garatu eta balidatuz indikazio diagnostikoa eta preskripzioa elkartuz.

Destacar, por otro lado, el área de CALIDAD / GESTIÓN como el área CLÍNICA han sido las grandes áreas formativas que, de manera preferente, ha centrado nuestros esfuerzos a lo largo de este periodo, gestionando de manera integral –tanto para el personal sanitario como para el no sanitario- aquellas actividades formativas relacionadas con el modelo de gestión adoptado por Osakidetza – modelo EFQM-.

4. OBJETIVOS GENERALES PARA EL AÑO 2006

En el ejercicio 2006 se continuará con el despliegue del plan estratégico 2003/2007.

Las actuaciones previstas se basan en:

- Los principios presentados por el Lehendakari en el debate de investidura celebrado el 22 de junio de 2005, en el que en relación al objetivo referente a la solidaridad y progreso social, como primer pilar de la construcción social de Euskadi, se dice que “vamos a consolidar el actual Sistema Sanitario como un servicio público, gratuito, universal y de calidad, configurándolo como un instrumento básico para la cohesión social y uno de los pilares fundamentales de nuestro Estado de bienestar. A estos efectos, se aprobará un nuevo Plan Estratégico de atención socio-sanitaria; se disminuirá en un 25% las desigualdades sociales en el ámbito sanitario; se procederá dotar de mayor eficacia la gestión de las listas de espera quirúrgicas; se potenciará la investigación sanitaria y farmacéutica, se impulsará la utilización progresiva de medicamentos genéricos y se mejorarán y construirán nuevas infraestructuras sanitarias”

- En las directrices económicas para la elaboración de los presupuestos generales de C.A. de Euskadi para el año 2006 elaboradas por el Departamento de Hacienda y Administración Pública. Se impulsarán y contarán con el correspondiente apoyo presupuestario las actuaciones encaminadas al desarrollar el Plan de Salud. Así mismo, en relación a las inversiones, se habla de un incremento de las mismas, y que aquellas actuaciones que por su naturaleza estratégica lo requieran serán objeto de un refuerzo específico, con el límite de los recursos disponibles.

- En el Plan de Calidad de Osakidetza 2003/2007.
- En el Plan Estratégico de Osakidetza 2003/2007, donde se concretan los objetivos corporativos y estratégicos que deberá regir las actuaciones del Ente.

ASISTENCIA SANITARIA

Los principales objetivos asistenciales para el año 2006, con las acciones previstas para alcanzarlos y sus correspondientes responsables se detallan a continuación:

Atención Primaria

Continuar atendiendo la demanda asistencial del ciudadano como puerta de entrada al sistema sanitario con condiciones de eficiencia y calidad. Aumentando el número de UAP que firman contrato de gestión clínica.

Continuar con la mejora en la calidad de la prescripción: aumentar la prescripción en formulaciones genéricas y/o por principio activo a un 14% y desarrollo y validación de nuevos indicadores de calidad asociando indicación diagnóstica y prescripción.

Praktika klinikoko gidak garatzen aurreratzea; asmari buruzko gida hedatu eta implementatzen jarraitzea, lumbalgiari buruzko gida hedatzen hastea eta dislipemiari buruzko gida egiten bukatzea.

Prozesuen araberako kudeaketa garatzen jarraitzea 10 unitate berri BAEetan eta 7 orokorrean ziurtatuz.

“Adjusted clinical groups” (ACG) pazienteak sailkatzeko sistema garatzen jarraitzea morbiditatea eta kupo eta LMU desberdinetan baliabide sanitarioen erabilera analizatzeko, Osakidetzan ponderazio-sistema garatuz

PAP korporatiboa garatu eta ustiatzea LMU guztietan, garatzen diren jardueretan irizpideak batzeko lanabes gisa eta programa-kontratuaren lehenasunezko eskaintzara egokitzea.

Lehen Mailako Atentzioan aho bidezko antikoagulazioaren kontrolaren garapena bultzatzea LMU berrietan, modulu informatiko eta garatzeko beharrezko prestakuntza ezariz.

Adierazleak:

Kudeaketa klinikoko kontratua sinatutako LMko unitateak.

Aho bidezko antikoagulazioaren kontrola duten LMko unitateak.

Formulazio generikoko eta/edo printzipio aktiboko preskripzioa.

BAEetan ISO 9000:2000 Kalitatearen Kudeaketa Sistema batekin egiaztatutako LMko unitateak.

Eremu guztietan ISO 9000:2000 Kalitatearen Kudeaketa Sistema batekin egiaztatutako LMko unitateak.

ACG pazienteak sailkatzeko dokumentazio baliaduna duten LMU kopurua.

Dokumentazio klinikoaren kalitatea: historia klinikoan isla duten zita kopurua.

Helburu horien arduradunak: Asistentzia Sanitarioko Zuzendaritza eta Lehen Mailako Atentzioko Zuzendariordetza.

Asistentzia espezializatua

• Ospitaleko jarduera asistentziala

Jarduera asistentzialak zuzeneko harremana dauka eskaerarekin. Oraingo datuek %3,21eko igoera aurreikusten dute atenditutako urgentzien kopuruan eta horrek eskatzen du egiturak moldatzea eskaeraren igoera egoki atenditu ahal izateko.

Arurreikusten da jarduera kirurgikoa urteko bigarren seihilekoan berreskuratzea. Bestalde espero da lehenengo kontsulten eta proba osagarrien kopuruan ere berreskuratzea aurreikusitako helburuak betetzeko.

Avanzar en el desarrollo de guías de práctica clínica: continuar la difusión e implementación de la guía de asma, iniciar la difusión de la guía de lumbalgia y terminar la elaboración de la guía de dislipemia.

Seguir desarrollando la gestión por procesos certificando 10 nuevas unidades en el alcance AAC y 7 en el alcance total.

Continuar con el desarrollo del sistema de clasificación de pacientes “Adjusted clinical groups” (ACG) para el análisis de la morbilidad y de la utilización de recursos sanitarios de los diferentes cupos y UAPs, desarrollando un sistema de ponderación en Osakidetza/S.v.s.

Desarrollo y explotación del PAP corporativo en el total de las UAPs como herramienta para unificar criterios en las actividades preventivas desarrolladas y su adecuación a la oferta preferente del contrato programa.

Impulsar el desarrollo del control de la anticoagulación oral en Atención Primaria en nuevas UAPs implantando el módulo informático y la formación necesaria para su desarrollo.

Indicadores:

Número de UAP que firman contrato de gestión clínica.

Número de UAP con control de la anticoagulación oral.

Prescripción en formulaciones genéricas y/o por principio activo.

Número de nuevas UAPs certificadas con un Sistema de Gestión de Calidad ISO 9000:2000 con alcance AAC.

Número de nuevas UAPs certificadas con un Sistema de Gestión de Calidad ISO 9000:2000 con alcance total.

Número de UAPs con documentación válida para la clasificación de pacientes ACGs.

Calidad de la documentación clínica: número de citas con reflejo en Historia Clínica.

Son responsables de estos objetivos la Dirección de Asistencia Sanitaria y la Subdirección de Atención Primaria.

Asistencia Especializada

• Actividad Asistencial Hospitalaria

La actividad asistencial está directamente relacionada con la demanda. Los datos actuales prevén un incremento de un 3,21% en el número de urgencias atendidas con la consiguiente adaptación de estructuras para poder atender satisfactoriamente el incremento de la demanda.

Es previsible que la actividad quirúrgica se recupere en el segundo semestre del año. También se espera una recuperación en el número de primeras consultas y pruebas complementarias para cumplir con los objetivos previstos.

Adierazleak: ingresu kop., kontsulta kop., urgentzia kop., erditze kop., interbentzio kirurgiko kop., akutuentzako ospitale eta egonaldi ertain eta luzeko ospitaleetako batez besteko egonaldia, zesarea kop. eta ezeztapen kirurgikoen portzentajea.

Arduradunak: Asistentzia Sanitarioko Zuzendaritza eta Asistentzia Espezializatuko Zuzendariordetza.

Indicadores: N. ingresos, N. consultas, N. urgencias, N. partos, N. intervenciones quirúrgicas, estancia media de hospitales de agudos y larga y media, porcentaje de cesáreas y porcentaje de cancelaciones quirúrgicas.

Responsables: Dirección Asistencia Sanitaria y Subdirección Asistencia Especializada.

Beste jarduera batzuk

2003-2007 Kalitate Planaren helburuak lortzeko bidean aurrera egitea ospitaleen %100ean.

E-osabide programaren moduluak garatu eta errebisatzen jarraitzea eta ospitaleetan ezartzea.

Akutuentzako ospitaleetako pazienteak egonaldi ertain eta luzeko ospitaleetara bideratzearekin jarraitu eta hobetzea.

Lehen Mailako Atentzioko eta Espezializatuko koordinazioa bultzatu eta indartzea.

Pazientearekin eta senideekin informazioa eta komunikazioa indartzea.

Pazienteak erabakiak hartu ahal izatea erraztea informazio onaren bidez.

Lehen mailako atentzian pazientearen zainketa jarraipeneko prozesuaren segimendua ospitaleko alta jasotakoan.

Adierazleak: e-Osabide sistema ezarri duten ospitale kop., ospitale bakoitzak ezarri duen e-Osabide modulu kop., urteko gogobetetzearen inkestako emaitzak.

Arduraduna: Asistentzia Sanitarioko Zuzendaritza eta Asistentzia Espezializatuko Zuzendariordetza.

Otras actividades

Avanzar en la consecución de objetivos del Plan de Calidad 2003-2007 en el 100% de los hospitales.

Continuar con el desarrollo y revisión de módulos del programa e-osabide y su implantación en los distintos hospitales.

Continuar y mejorar la derivación de pacientes de Hospitales de Agudos a Media y Larga Estancia.

Impulsar y potenciar la coordinación de Atención Primaria y Especializada.

Potenciar la información y comunicación con el paciente y familiar.

Facilitar la toma de decisiones por parte del paciente a través de una buena información.

Seguimiento del proceso de continuidad de cuidados del paciente en Atención Primaria una vez recibida el Alta Hospitalaria.

Indicadores: N. hospitales que han implantado el sistema e-Osabide, N. módulos de e-Osabide implantados por hospital, resultados de la encuesta de satisfacción anual.

Responsable: Dirección Asistencia Sanitaria y Subdirección Asistencia Especializada.

• Ospitalizazioaren alternatibetako programa

Ohiko ospitalizazioaren alternatibetako unitateen informazio-sistemen jarduerarekin jarraitu eta prozesu berrian gehikuntza ezartzea.

Zirkuitu asistentzialetarako erabilitako aldeetan egokitze arkitektonikoa bultzatu eta erraztea, esate baterako eguneko ospitalean. Txagorritxuko eguneko ospitale medikoa inauguratuko da.

Zainketa aringarrietako arloan prestakuntzako jarduerekin jarraitzea, hala nola, Zainketa aringarrietako Estatuko 6. biltzarra egingo da Donostian.

Ikerkuntzako proiektuen txostenak bukatzea:

- Bizitzako azken aldiko atentzian familien gogobetetzea baldintzatzen duten faktore nagusiak, Zainketa Aringarrietako Aholku taldeen bitartez.

- Zerbitzuen afektibitatea ebaluatzeko bizitza kalitatearen eskalen erabilgarritasuna, etxeko ospitalizazioko unitateetan (EUROQOL-5D).

• Programa de alternativas a la hospitalización

Continuar con la actividad y los sistemas de información de las unidades alternativas al ingreso tradicional, y facilitar la incorporación de nuevos procesos.

Impulsar y facilitar la adecuación arquitectónica de las áreas destinadas a circuitos asistenciales tales como el Hospital de Día. Se inaugurará el Hospital de Día Médico de Txagorritxu.

Continuar con actividades de formación en el Área de Cuidados Paliativos, tales como la celebración del 6. Congreso estatal de cuidados paliativos en Donostia.

Concluir con los informes de los proyectos de investigación:

- Factores clave que condicionan la satisfacción de las familias durante la atención en la fase final de la vida, a través de los Equipos Consultores de Cuidados Paliativos.

- Y la utilidad de las escalas de calidad de vida para evaluar la afectividad de los servicios, en las unidades de hospitalización a domicilio. (EUROQOL-5D).

Adierazleak: etxeko ospitalizazioko ingresu kop., eguneko ospitaleko prozedura kop., eguneko ospitale kirurgikoko interbentzio kop., egonaldi laburreko unitateetako ingresu kop., zainketa aringarrietako aholku taldearen kontsulta kop., zainketa aringarrietako unitateetako ingresu kop., ikerkuntzako perituen biltzarra egitea eta txostenak bukatzea.

Arduradunak: Asistentzia Sanitarioko Zuzendaritza eta Atentzio Espezializatuko Zuzendariordetza.

• Haurren Hortzak Zaintzeko Programa (PADI)

2006rako helburua hau da:

- Xede-populazioa: PADIren prestazioak jasotzeko eskubidea duten 141.000 haur.
- Hartzen dituen haur kopurua gutxi gorabehera: %67.
- Atentitutako populazioa: 94.470 haur.

Adierazleak: atentitutako umeen kop., eta estaldura-protzentajea.

Arduradunak: Asistentzia Sanitarioko Zuzendaritza eta Haurren Hortzak Zaintzeko Programaren Koordinazioa.

• Osasun Mentala

Adierazleen panela errebisatu eta gaurkotzea, bitarteko egiturak barne.

Plan Estrategikotik eratortzen diren jarduera-lerroak:

- Egonaldi luzeko ospitale psikiatrikoetako pazienteak birkokatze prozesuarekin jarraitzea.
- Osasun Mentaleko Sarea berrantolatze esperientzia pilotua, sektoreka.
- Baliabideen (giza baliabideak eta ekipamendua) beharren plana, sektoreka Plan Estrategikoaren osasun mentaleko diagramatik eratorria. Zuzendaritza Nagusiari aurkeztea.
- Ikerkuntzako Programatik hedatze-jardunaldia egitea.
- Sareko zerbitzu-zorro globala egitea.
- Aholku Kontseilua eta/edo Plan Estrategikoaren Segimendu Batzordea eratzea.
- Nortasunaren trastornoetan esku hartzeko programak martxan jartzea.
- Tratamendu intentsibo ambulatorio eta Etxeko ospitalizazioko programak martxan jartzea.
- Sare psikiatrikoko prozesuen mapa egitea.
- Osasun publikoko eremutik jarduera prebentiboak antolatzea eta inplikatzea.
- Plan Estrategikoa bultzatzeko laguntza-bekaduna kontratatzea.
- Asistentzia Psikiatrikoko eta Osasun Mentaleko arduradunaren figura berri definitzea.

Indicadores: N. ingresos en hospitalización a domicilio, N. procedimientos en hospital de Día, N. intervenciones en hospital de Día quirúrgico, N. ingresos en las unidades de corta estancia, N. consultas del equipo consultor de cuidados paliativos, N. ingresos en las unidades de cuidados paliativos, celebración del Congreso y finalización de informes de los peritos de investigación.

Responsable: la Dirección de Asistencia Sanitaria y la Subdirección de Atención Especializada.

• Programa de Asistencia Dental Infantil (Padi)

El objetivo para el año 2006 es :

- Población Diana: 141.000 niños con derecho a recibir las prestaciones del PADI.
- Porcentaje aproximado de cobertura: 67%.
- Población atendida: 94.470 niños.

Indicadores: N. niños atendidos y porcentaje de cobertura.

Son responsables de estos objetivos la Dirección de Asistencia Sanitaria y Coordinación Programa Asistencia Dental Infantil.

• Salud Mental

Revisión panel indicadores y actualización, incluyendo estructuras intermedias.

Líneas de actuación derivadas del Plan Estratégico:

- Continuar con el proceso de reubicación de pacientes de hospitales psiquiátricos de larga estancia.
- Experiencia piloto de reordenación de la Red de Salud Mental, por sectores.
- Plan de necesidades de recursos (humanos y equipamiento), por sectores derivado del diagrama de servicios de salud mental del Plan Estratégico. Presentación a la Dirección General.
- Realización de jornada de divulgación desde el Programa de Investigación.
- Elaboración Cartera de Servicios global de la Red.
- Constitución del Consejo Asesor y/o Comisión de Seguimiento del Plan Estratégico.
- Puesta en marcha de programas de intervención en Trastornos de la Personalidad.
- Puesta en marcha de programas de Tratamiento Intensivo Ambulatorio y Hospitalización a Domicilio.
- Elaboración del Mapa de Procesos de la Red Psiquiátrica.
- Ordenación e implicación en actividades preventivas desde el ámbito de la Salud Pública.
- Contratación becario de apoyo al impulso del Plan Estratégico.
- Redefinición de la figura de Responsable de Asistencia Psiquiátrica y Salud Mental".

- Estatu mailan "Estrategia Osasun Mentalean" diseinatzean parte hartzea.

Helburu horien arduradunak: Asistentzia Sanitarioko Zuzendaritza eta Asistentzia Psikiatrikoa eta Osasun Mentaleko Arduraduna.

• Transplanteetako Programa

Donazio eta transplante-tasei eustea.

I+D programetan jarraitzea.

Emaile Biziaren Giltzurrun Transplantearen programa hasi eta finkatzea.

Giltzurrun-pankrea transplantearen programaren beharra ebaluatzea.

Adierazleak: emaile potentzialen kop., emaile errealen kop., giltzurrun-transplante kop., gibel-transplante kop.

Arduradunak: Asistentzia Sanitarioko Zuzendaritza eta Organo eta Ehunen donazio eta Transplanteetako Koordinatzailea.

• Titietako Minbizia Goiz Detektatzeko Programa (TMGDP)

Programaren jarduerak EAEko hiru osasun-barrutietan: xede-populazioa 200.000 emakume, 2 urtetan zitzatze (lurrealdekoa: Bizkaian 112.000, Gipuzkoan 64.000 eta Araban 24.000).

5. erronda bukatu eta ebaluatzea eta seigarren erronda martxan jartzea Arabako osasun-barrutian eta Deba Garaiko eskualdean.

Laugarren erronda bukatu eta ebaluatzea eta bosgarrena martxan jartzea Bizkaiko osasun-barrutian.

Xede-populazioa sentsibilizatzea komunikabideetan aldizkako interbentzioen bidez eta programa aurkeztea emakumeen elkarteetan.

Profesional sanitarioak sentsibilizatzea.

2005eko TMGDPko erabiltzaileen gogobetetze-inkesta ebaluatu eta hedatzea.

Kalitate erradiologikoko bermeari buruzko ikastaro bat antolatzea TMGDPren operadoreentzat.

Adinagatik programatik baja jasotzen duten emakumeei mamografiak itzultzearekin jarraitzea.

Kalitate erradiologikoko garantia programaren lanekin jarraitzea.

Adierazleak: ezarritako adierazle berrien kop., esperientzia pilotuaren betetzea baliabideen beharretako plana egitea, Dibulgazioako jardunaldia egitea eta zerbitzu-zorroa egitea.

Honako hauek dira helburu horiek lortzeko arduradunak: Asistentzia Sanitarioko Zuzendaritza eta Titietako Minbizia Goiz Detektatzeko Programako arduraduna.

• Hiesa Prebenitzeko eta Kontrolatzeko Plana

- Participación a nivel nacional en el diseño de la "Estrategia en Salud Mental".

Son responsables de estos objetivos: Dirección de Asistencia Sanitaria y el Responsable de Asistencia Psiquiátrica y Salud Mental.

• Programa de Trasplantes

Mantener los niveles donación y transplante.

Continuar con los programas I+D

Iniciar y asentar el programa de Trasplante Renal de Donante Vivo.

Evaluar la necesidad de un Programa de trasplante riñón-páncreas.

Indicadores: N. donantes potenciales, N. donantes reales, N. trasplantes renales y N. trasplantes hepáticos.

Son responsables la Dirección de Asistencia Sanitaria y el Coordinador de Donación y Trasplantes de órganos y tejidos.

• Programa de Detección Precoz del Cáncer de Mama. (PDPCM)

Realizar las actividades del programa en las 3 áreas sanitarias de la C.A.P.V.: población diana 200.000 mujeres, a citar en 2 años (por Territorios: en Bizkaia 112.000, en Gipuzkoa 64.000 y en Araba 24.000).

Concluir y evaluar la 5. vuelta y poner en marcha la sexta vuelta en el área sanitaria de Araba y en la comarca del Alto Deba.

Concluir y evaluar la cuarta vuelta y poner en marcha la quinta en el área sanitaria de Bizkaia.

Sensibilizar a la población diana a través de intervenciones periódicas en medios de comunicación y presentación del programa en asociaciones de mujeres.

Sensibilizar a los profesionales sanitarios.

Evaluar y divulgar la encuesta de satisfacción de usuarias del PDPCM de 2005.

Organizar un curso de garantía de calidad radiológica para los operadores del PDPCM.

Continuar con la devolución de las mamografías a las mujeres que son baja del programa por edad.

Continuar con las tareas del programa de garantía de calidad radiológica.

Indicadores: N. mamografías bilaterales realizadas, N. tratamientos y seguimiento de los cánceres detectados, N. hojas informativas elaboradas y Resultados de la encuesta de satisfacción.

Son responsables de estos objetivos: la Dirección de Asistencia Sanitaria y la Responsable del Programa de Detección Precoz del Cáncer de Mama.

• Plan de Prevención y Control del SIDA

Prebentzioaren alorrean

Prebentzioaren alorrean, eskolak HIESA eta beste STG batzuk prebenitzeko programan sartzea sustatzea.

Osasun- eta Hezkuntza-sailen arteko lankidetzak bultzatzea, hezkuntza afektiboaren eta sexualaren eta prebentzioaren gainean; HIESA eta beste STG batzuk prebenitzeko.

HIESA prebenitzeko programak garatzea bide parenteraleko drogen erabiltzaileei begira, honako esparru hauetan: farmazia, GKEen lokal eta EAEko presondegietan.

Etorrinen artean esku-hartzeko moduak aztertzea.

Asistentziaren alorrean

Jarduera asistentzialari eta GIBen kontsulta espezifikoei eustea.

Gizarte-arloa

EAEko eskoletan haur seropositiboak eskolatzeko programarekin jarraitzea.

Kopuruei dagokienez, programaren helburuak 2006rako hauek dira:

GIBen kasu berriak (<200).

Heriotza-tasa (<100).

Hiesa daukaten kasu berriak (<150).

Ama-umekia transmisioa: 0

Adierazleak: GIB birusaren infekzio berriak, hildako pazienteen kopurua, HIES gaixo berriak, ama-umeki transmisioa eta egindako prebentzio kanpainak.

Honako hauek arduradunak: Asistentzia Sanitarioko Zuzendaritza eta Hiesa Planaren koordinatzailea.

• Haur gorrieria goiz detektatzeko programa

Hipoakusia goiz detektatzea bizitzako lehenengo 3 hilabeteak bete aurretik EAEko ume guztiei.

Bizitzako lehenengo 6 hilabeteak bete aurretik tratamendua ezartzea eta/edo detektatutako kasu guztien segimendua.

Adierazleak: programan ikusi diren jaioberrien kopurua bizirik jaiotako guztien aldean eta tratamendua hasi duten umeen kopurua diagnostikatutako ume guztien aldean.

Kalitatea

2006ko ekitaldian egingo diren jarduerak 2003/2007 Plan Estrategikoan oinarritzen dira, zehazki:

1. Helburu korporatiboa- Zerbitzua Bezero/Pazienteari 1.2. Helburu Korporatiboa.

3. Helburu korporatiboa- Erabateko Kalitatea. 3.1.- 3.2.- 3.3. Helburu estrategikoak.

En el campo de la prevención

Fomentar la implicación de los centros educativos en el programa de prevención del SIDA y otras ETS.

Potenciar la colaboración entre los Departamentos de Sanidad y Educación sobre la educación afectivo sexual, la prevención del SIDA y otras ETS.

Desarrollar programas de prevención del SIDA dirigidas a UDVP en el ámbito de las farmacias, locales de ONGs y centros penitenciarios de la CAPV.

Desarrollar formas de intervención en población inmigrante.

En el campo asistencial

Mantener las consultas específicas de VIH y de ETS.

En los aspectos sociales

Continuar con el programa de escolarización de niños seropositivos en los centros escolares de Euskadi.

En términos cuantitativos son objetivos del programa para el año 2006:

Número de nuevas infecciones por VIH (<200)

Mortalidad (<100)

Número de enfermos de sida nuevos (<150)

Transmisión materno-fetal = 0.

Indicadores: N. nuevas infecciones por VIH, N. pacientes fallecidos, N. enfermos nuevos de SIDA, N. transmisiones materno-fetal y N. campañas de prevención efectuadas.

Son responsables la Dirección de Asistencia Sanitaria y el Coordinador del Plan del SIDA.

• Programa de detección precoz de la sordera infantil (PDPSI)

Detección precoz de la hipoacusia antes de los 3 meses de vida a todos los recién nacidos de la C.A.P.V.,

Tratamiento instaurado antes de los 6 meses de vida y/o seguimiento de todos los casos detectados.

Indicadores: N. recién nacidos vistos en el programa sobre el total de recién nacidos vivos y N. niños/as que han iniciado el tratamiento sobre el total de los niños/as diagnosticados.

Calidad

Las actuaciones que se van a desarrollar durante el ejercicio 2006 se basan en el Plan Estratégico 2003/2007, en concreto:

Objetivo Corporativo 1.- Servicio al Cliente/Paciente. Objetivo Estratégico 1.2.

Objetivo Corporativo 3.- Calidad Total. Objetivos Estratégicos 3.1.- 3.2.-3.3.

Ospitaleetako segurtasuna hobetzea Infekzio nosokomialari eta pazienteentzako beste arrisku batzuei dagokienez.

- Infekzio nosokomialari buruzko urteko prebalentzia azterketa egitea EPINE metodologiaren arabera akutuentzako eta egonaldi ertain eta luzeko ospitaleetan.
- Infekzio nosokomialaren intzidentzia azterketak egitea akutuentzako ospitaleetan, kritikoen unitateetan eta aukeratutako hiru prozedura kirurgikotan: belauneko protesiaren lehenengo inplantea, histerektomia abdominala eta koloneko kirurgia elektiboa. (INOZ Batzodre Teknikoak ezarritako helburuak).
- Akutuentzako ospitaleetan Infekzio nosokomiala zaindu, prebenitu eta kontrolatzeko planen kanpo ebaluazioko prozesutik eratorzen diren neurriak ezartzea.

INZPKPea (Infekzio nosokomiala zaindu, prebenitu eta kontrolatzeko programa), prozesuen plana aplikatzea, esterilizazio prozesua kudeatzea, MARSa eta beste multiresistente batzuk (jardutako gida eta zentroekin komunikatzeko protokoloa) prebenitu eta kontrolatzea, prozesu asistentziala (erabili beharreko neurri prebentiboak), garbitzeko prozesua (jardutako jarraibideak), giroa zaintzea kirofanoetan, giroa zaintzea hemodialisian, giroa zaintzea endoskopio malguetan.

- Kexak eta erreklamazioak kudeatzeko sistema bat garatzea Osakidetzako Erakunde Zentralaren mailan integratua, alde batetik erakunde zentrori iristen diren bezeroen behar eta eskaerei euskarria emateko eta beste alde batetik arlo horretan integratutako informazioa kudeatzeko sistemari.

Adierazleak: infekzio nosokomiala duten pazienteen prebalentzia, paziente eta senideen gogobetetze-indizea tratuarekin, 30 egun baino gutxiagotan konpondutako erreklamazio-porzentajea.

Erabateko Kalitatea

EFQM eredua hedatzea.

Osakidetzako erakundeak kanpo-ebaluazioara aurkezteko estrategia lagundu eta hedatzea, bai EAE mailan bai EFQM Europako sarira.

Kudeaketa-unitateen esparruan, EFQM ereduaren arabeko autoebaluazioaren ezarpena zabaltzea.

Adierazleak: Euskalit diploma edo goragokoak dituzten erakundeen portzentajea eta EFQM kanpo-ebaluazioan 400 puntu edo gehiago duten erakundeen portzentajea.

Prozesuen arabeko kudeaketa eta ISO egiaztagiriak ezartzea.

Prozesuen arabeko kudeaketa eta ISO egiaztagiriak ezartzearekin jarraitzea bai Lehen Mailako Atentzioan bai Atentzio Espezializatuan prozesu nagusia, prozesu asistentziala, azpimarratuz.

Bezeroak Atenditzeko Eremuetan ISO egiaztagiria duten zentrozen kopurua handitzea, baita Lehen Mailako Atentzioko unitateetako prozesu guztien egiaztatze globala ezartzearekin ere.

Adierazleak: Kalitate kudeatzeko sistema egiaztatu bat duten erakundeen portzentajea eta kalitate sistema egiaztatu bat duten zerbitzuetan lan egiten duten pertsonen kopurua.

Kalitate Planaren garapena.

Mejorar la seguridad hospitalaria con relación a la infección nosocomial y otros riesgos para el paciente.

- Realización del estudio de prevalencia anual de infección nosocomial según la metodología EPINE (Estudio de prevalencia infección nosocomial a nivel nacional) en los hospitales de agudos y de media-larga estancia.
- Realización de estudios de incidencia de infección nosocomial en los hospitales de agudos, en las unidades de críticos y en tres procedimientos quirúrgicos seleccionados: primer implante de prótesis de rodilla, histerectomía abdominal y cirugía electiva de colon. (objetivos establecidos por la Comisión Técnica INOZ)
- Implantación de las medidas de mejora derivadas del proceso de evaluación externa de los planes de vigilancia, prevención y control de infección nosocomial de los hospitales de agudos:

Aplicación de la gestión de procesos al PVPCIN (Programa de vigilancia y prevención infección nosocomial), gestión del proceso de esterilización, prevención y control de MARSa y otros multiresistentes (guía de actuación y protocolo de comunicación con centros), proceso asistencial (medidas preventivas a utilizar), proceso de limpieza (pautas de actuación), vigilancia ambiental en quirófanos, vigilancia ambiental en hemodiálisis, vigilancia ambiental en endoscopios flexibles.

- Desarrollo de un sistema de gestión de quejas y reclamaciones integrado a nivel de la organización central de Osakidetza que de soporte por un lado a las necesidades y demandas de los clientes que acceden a la organización central y por otro al sistema de gestión de la información integrado sobre esta área.

Indicadores: prevalencia de pacientes con infección nosocomial, índice de satisfacción de los pacientes y familiares con el trato y porcentaje de reclamaciones resueltas en menos de 30 días.

Calidad Total

Despliegue del modelo EFQM.

Apoyar y promover la estrategia de que las organizaciones de Osakidetza se presenten a evaluación externa tanto a nivel de la CAPV como al Premio Europeo EFQM.

Extender la implantación de la autoevaluación con el Modelo EFQM en el ámbito de las Unidades de Gestión.

Indicadores: porcentaje de organizaciones con diploma de Euskalit o reconocimientos superiores y porcentaje de organizaciones con más de 400 puntos en evaluación externa EFQM.

Implantación de la gestión por procesos y certificación ISO.

Continuar con la implantación de la gestión por procesos y certificación ISO tanto en Atención Primaria como en Atención Especializada haciendo especial hincapié en el proceso clave, el proceso asistencial.

Ampliar el número de Centros de Salud con Certificación ISO de sus Áreas de Atención al Cliente así como en la implantación de la certificación global de todos los procesos de las Unidades de Atención Primaria.

Indicadores: porcentaje de organizaciones con un SGC certificado y porcentaje de personas que trabajan en un servicio con un sistema de calidad certificado.

Desarrollo del Plan de Calidad.

2004-2007 Kalitatea Planaren 2005eko txostena egitea, Plan horren Segimendu Batzordera aurkeztuko dena eta beran emaitzak aztertuko dira, kasua bada, zuzenketak edo doiketak proposatuko dituelarik.

Aurreikus daiteke planaren analisiaren ondoren hobetzeko neurri zehatzak eratorzea, kalitatearen inguruan dokumentu honetan azaldutako beste helburuekin bat datozenak.

Erizaintzako atentzio prozesuaren kanpo-ebaluazioa egitea Osakidetzako akutuentzako ospitale eta egonaldi ertain eta luzeko ospitale guztietan.

Adierazlea: Kalitateko Planeko helburuen artean bete direnen portzentajea.

Gogobetetze-inkestak.

2006. urtean pazienteen gogobetetzeari buruzko zortzi inkesta korporatibo egin dira: asistentzia psikiatrikoko kontsultak, etxeko ospitalizazioa, larrialdiak, lehen mailako atentzioko medikuen kontsultak, akutuen ospitalizazioa, ospitalez konpoko kanpo-kontsultak, ospitalizatutako umeen gurasoak, egonaldi ertain eta luzeko ospitalea.

Adierazlea : egindako inkesta/aurreikusitako inkestak.

EKONOMIA ETA FINANTZAKO ZUZENDARITZA

Araubide Ekonomikoa eta Kontratazioa

Araubide Ekonomikoko eta Kontratazioko Zuzendariorde eta Erakunde Zentraleko Ekonomia eta Finantzako Zuzendaritzaren menpe dago hierarkikoki, eta 3 arlo nabarmen daitezke bertan:

- Kontratazio-arloa.
- Erosketa-arloa.
- Fakturazio-arloa.

Zuzendariorde eta horien funtzio eta helburuak hainbati bere laguntza ematea eta koordinatzea da, hala nola, bere gain dagoen zuzendaritzari, gainontzeko zerbitzu-erakundeei eta Osasun Sailari.

2006ko ekitaldian garatuko diren jarduerak oinarrituta daude 2003/2007 Plan Estrategikoaren 4. Helburu korporatiboan -Enpresa eta kudeaketako garapena- eta 4.2.-4.3-4.4 Helburu estrategikoetan.

Bere helburuak eta horien betetze-maila honako hauek dira:

Kontratazio administratiboko sistema informatiko integratua ezarri eta garatzea (%100).

Indarrean dagoen legedia hobeto betetzea (%100).

Kontratazio administratiboa gidatu eta bultzatzea, irizpide orokorrak ezarriz (%100).

Gaur egungo kontratazio-prozedurak gainbegiratzea (%100).

Herri Kontuen Euskal Epaitegiak emandako txostenei egin beharreko alegazioak koordinatu eta egitea (%100).

Elaboración del informe de 2005 del Plan de Calidad 2004-2007 que se presentará al Comité de Seguimiento de dicho Plan que analizará los resultados y en su caso propondrá correcciones o ajustes en el Plan.

Es previsible que tras el análisis del plan se deriven acciones de mejora concretas, muchas de ellas alineadas con el resto de objetivos relacionados con la calidad expuestos en este documento.

Realización de la evaluación externa del proceso de atención de enfermería en todos los Hospitales de agudos y de media-larga estancia de Osakidetza.

Indicador: porcentaje objetivos del Plan de Calidad cumplidos.

Encuestas de satisfacción.

Realización durante el año 2006 de ocho encuestas corporativas de satisfacción de pacientes: Consultas de asistencia psiquiátrica, hospitalización a domicilio, urgencias, consultas de médicos de atención primaria, hospitalización de agudos, consultas externas extrahospitalarias, padres de niños hospitalizados, hospital de media y larga estancia.

Indicador: encuestas realizadas / encuestas previstas.

DIRECCIÓN ECONÓMICA FINANCIERA

Régimen Económico y Contratación

La Subdirección de Régimen Económico y Contratación se encuentra bajo la dependencia jerárquica directa de la Dirección Económica Financiera de la organización central de Osakidetza-S.v.s., pudiéndose diferenciar en la misma claramente tres áreas:

- Área de Contratación.
- Área de Compras.
- Área de Facturación.

Las funciones y objetivos de esta Subdirección van dirigidas tanto a apoyar como a coordinar y colaborar con diferentes interesados, así se pueden enumerar tanto la Dirección de la que es dependiente, como el resto de organizaciones de servicios así como el Departamento de Sanidad.

Las actuaciones que se van a desarrollar durante el ejercicio 2006 se basan en el Objetivo Corporativo 4 Desarrollo Empresarial y de Gestión y en los Objetivos Estratégicos 4.2.-4.3.-4.4., del Plan Estratégico 2003/2007.

Los objetivos y su grado de cumplimiento previstos son:

Implantación y desarrollo del sistema informático integrado de contratación administrativa. (100 %).

Mejora en el cumplimiento de la legislación vigente. (100%)

Dirección e impulso de la contratación administrativa mediante el establecimiento de criterios generales. (100%)

Supervisión de los procedimientos de contratación existentes (100%).

Coordinación y elaboración de las alegaciones a los informes emitidos por el T.V.C.P. e Intervención. (100%)

Administrazio-kontseiluak onartu beharreko erosketa zentralizatu eta estrategikoen zerrenda egitea (%100).

Erosketa-espedienteen gauzatzea kontrolatzea (%100).

Merkataritza elektronikoko sistema zabaltzea (%90).

Artikulu-maisua batzea (%60).

Hornitzaile-maisua mantentzea (%100).

Prezio publikoko tarifak egitea (%100).

Hitzarmenak negoziatu eta formalizatzea (%100).

Hirugarrenentzako fakturazioaren gauzatzea kontrolatzea (%75).

Bezero-maisua mantentzea (%100).

Helburu horiek betetzeko arduraduna Araubide Ekonomikoko eta Kontratazio zuzendariordea da; horretarako, zuzendariorde eta horretako teknikarien laguntza izango du eta baita zerbitzu-erakundeetakoena ere, arlo horretan dauden batzordeen bidez.

Elaboración de la relación de compras centralizadas y estratégicas a aprobar por el Consejo de Administración. (100%)

Control de la ejecución de los expedientes de compras. (100%)

Expansión del sistema de comercio electrónico (90%).

Unificación del Maestro de Artículos. (60%)

Mantenimiento del Maestro de Proveedores. (100%)

Elaboración de las Tarifas de Precios Públicos.(100%)

Negociación y formalización de convenios.(100%)

Control de la ejecución de la facturación a terceros (75%).

Mantenimiento del Maestro de Clientes. (100%)

La responsable de la consecución de estos objetivos es la Subdirectora de Régimen Económico y Contratación, apoyándose tanto en los técnicos de su propia subdirección, así como en los de las diferentes organizaciones de servicios, mediante las diferentes comisiones existentes al efecto.

Aurrekontuak Kudatzeko Zuzendariorde

Erakunde Zentraleko Ekonomia eta Finantzako zuzendaritzaren menpe dago zuzenean eta hierarkikoki, 3 arlo nabarmen daitezke bere jardueran:

- Aurrekontuak.
- Ekonomia eta finantzako informazioaren prestaketa, jarraipena eta ebaluazioa.
- Orokorrak.
- **Aurrekontuak.**

Honako hauek sartzen dira:

Aurrekontuen araudia formalizatzea, Ogasun eta Herri Administrazio Sailaren, Osasun Sailaren eta Zuzendaritzaren plangintzarekin bat etorri.

Zuzenbide pribatuko ente publiko aurrekontu kontsolidatua egitea eta zerbitzu-erakundeetako kudeaketa-planen koherentzia analizatzea.

Onartu edo dagozkion egokitzapenekin luzatu ondoren, aurrekontua zentro guztietara helaraztea.

Aurrekontuei buruzko informazioa aldizka prozesatzea eta jarraipena egitea.

- **Ekonomia eta finantzei buruzko, informazioa prestatu, jarraitu eta ebaluatzea; horren baitan daude:**

Egite ekonomikoak antzeman, tipifikatu eta kontrolatzea.

Ekonomia eta finantzei buruzko informazioa aldizka prozesatzea eta jarraipena egitea.

Gestión Presupuestaria

En dependencia directa de la Dirección Económica Financiera sus tareas más significativas las podemos distribuir en tres grandes bloques:

- Presupuestos.
- Preparación, seguimiento y evaluación de la información Económica-Financiera.
- Generales.
- **Presupuestos**

Incluye:

Formulación de la normativa presupuestaria en consonancia con la planificación del Departamento de Hacienda y Administraciones Públicas, Departamento de Sanidad y de la Dirección.

Elaboración del presupuesto consolidado del Ente, y análisis de la coherencia de los Planes de Gestión de las Organizaciones de servicio.

Traslado del presupuesto a todos los centros, una vez aprobado o prorrogado con los ajustes oportunos.

Procesamiento periódico y seguimiento de la información presupuestaria.

- **Preparación, seguimiento y evaluación de la información Económica-Financiera que a su vez se incluyen:**

Detección, tipificación y control de los hechos económicos.

Procesamiento periódico de la información económico-financiera así como su seguimiento.

Lortutako informazioa prestatu, egin eta aurkeztea, baita Ogasun Sailera helaraztea ere.

Finantza-egoerei buruzko auditoriak egitea -barnekoa etengabe eta kanpokoa urtean behin- honako hauek bilduz:

Informazioa bildu eta aztertzea; kutxak eta banketxeak, kobratu beharreko kontuak, izakinak, ibilgetua, berezko diru-sarrerak eta gastuak, pertsonaleko gastuak, kontabilitate analitikoak...

Kanpo-auditoriaren eskaerei erantzutea.

Jarraipen- eta hobekuntza- proposamenak egitea.

• Orokorrak

Zerbitzu-erakundeek gai honen inguruan dauzkaten eskari puntualak kudeatzea.

Kontabilitateko nazioarteko arauak moldatzea errazten diguten ekitaldietan parte hartu eta horietatik ikastea eta zerbitzu-erakundeetara helaraztea. Era berean, Osasun Ministerioari laguntzea sistema sanitario publikoan kontabilitate analitikoaren gaineko azterketa konparatiboetan.

Azken finean, bere zeregina da laguntza ematea -aurrekontuen alorrean nahiz, informazioarenean- gure interes-taldee, hain zuzen ere: zuzendaritza, zerbitzu-erakundeak, Osasun Saila eta Ogasun eta Herri Administrazioiko Saila.

- Helburuak, jarduerak, adierazleak eta arduradunak.

2006ko formulazio honen arduraduna Aurrekontuak Kudeatzeko Zuzendariorde eta da.

Zuzendariorde eta honetako jarduerak sartzen dira 4. Helburu korporatiboan -Enpresa eta kudeaketako garapena- eta 4.3 eta 4.4 Helburu estrategikoetan.

Erabiltzen diren adierazleak hauek dira:

Aurrekontuak Kudeatzea:

Aurrekontuen formulazioa (%100).

Onartutako aurrekontuen aldizkako jarraipena (%100).

Zerbitzu-erakundeetara helaraztea (%100).

Ekonomia eta finantzei buruzko informazioa:

Aldizka prozesatu eta aztertzea (%100).

Kanpo-auditorietako salbuespenak ekiditea (2 urtean, 1)

Gomendioak betetzea (%50).

Kontabilitate analitikoaren sistema gaurkotzea (%50).

SAPeko kontratazio modulan bermeak eta abalen arloa jartzea.

Orokorrak:

Eskari puntualak (%100).

Instrukzioak (beharren arabera).

Preparación, elaboración y presentación de la información obtenida, así como su traslado al Departamento de Hacienda.

Auditoria permanente interna y anualmente externa de estados financieros que incluye:

Recogida y análisis de la información: cajas y bancos, cuentas a cobrar, existencias, Inmovilizado, ingresos y gastos por naturaleza, gastos de personal, contabilidad analítica, etc.

Atendiendo a los requerimientos de la Auditoria Externa.

Propuestas de mejora y su seguimiento.

• Generales

Gestionar las demandas puntuales en esta materia que presenten las Organizaciones de Servicios.

Asistir y aprender de todos aquellos eventos que nos faciliten la próxima adaptación a las Normas internacionales de contabilidad y hacérselas llegar a las organizaciones de servicios. Igualmente colaborar con el Ministerio de Sanidad en los estudios comparativos en materia de contabilidad analítica en el Sistema sanitario.

En definitiva se trata de una labor de apoyo tanto en áreas presupuestarias como de Información a nuestros grupos de interés, a saber: Dirección, Organizaciones de servicios, Departamento de Sanidad y Departamento de Hacienda y Administraciones Públicas.

- Objetivos, acciones, indicadores y responsables.

Es responsable de esta formulación para 2006 la Subdirección de Gestión Presupuestaria.

Las actuaciones de esta Subdirección se encuadran en el Objetivo Corporativo 4. Desarrollo Empresarial y de Gestión y en los Objetivos Estratégicos 4.3 y 4.4.

Los indicadores que se utilizan son:

Gestión Presupuestaria:

Formulación del presupuesto (100%).

Seguimiento Periódico del Presupuesto aprobado y Plan de Gestión (100%).

Traslado a las Organizaciones de Servicios (100%).

Información Económico-Financiera:

Procesamiento periódico y análisis (100%).

Eliminar salvedades de Auditoria Externa (1 en 2 años).

Ejecutar recomendaciones (50%).

Actualizar el sistema de contabilidad analítica (50%).

Poner en módulo SAP de contratación el área de garantías y avales.

Generales:

Demandas puntuales (100%).

Instrucciones (s/necesidades)

GIZA BALIABIDEAK

2006ko ekitaldirako jarduerak oinarritzen dira zehazki ondorengo helburu korporatibo eta estrategikoetan:

- 1. Helburu korporatiboa. Zerbitzua bezeroari/pazienteari. Helburu estrategikoak.
- 2. Helburu korporatiboa. Pertsonen inplikazioa. Helburu estrategikoak: 2.1., 2.3., 2.3.4., 2.4.1.
- 3. Helburu korporatiboa. Erabateko kalitatea. 3.3. Helburu estrategikoa.

Giza Baliabideetako Politika eta Prozesuen araberako kudeaketa

Prozesuen araberako proiektua ezartzearekin jarraitzea pertsonak kudeatzeko arloan Erakunde Zentralean eta zerbitzu-erakundeetan jarduera hauen bidez Erakunde Zentralean:

Prozesuak kudeatzen dituzten taldeek prozesu bakoitzaren adierazleak neurtzea analizatzea eta hobetzeko arloak detektatzea.

Prozesuak hobetzeko jarduera-plan bat egin eta proposatzea.

2005ean egin ez diren hiru prozesu korporatibo zehatz-mehatz garatzea (azpi-prozesuen deskribapena).

Arduraduna: Giza Baliabideak Kudeatu, Antolatu eta Garatzeko Zuzendariordetza.

- **Gogobetetzea eta konpromisoa**

Pertsonen gogobetetzearen inguruan Osakidetzako erakunde guztietan bigarren ziklo korporatiboari (2004-2005) dagokion inkestaren aplikazioak egindakoan, ondorengo aktibitateak egingo dira:

Pertsonen gogobetetzearen ebaluazioaren emaitzak integratzea (2004/2005 aplikazioak).

Osakidetzan pertsonen gogobetetzea ebaluatzearen emaitzen txostena egitea (2. ziklo korporatiboa). Konklusioen analisia eta Hobetzeko Arloei buruzko Txostena egitea.

2006an egindako gogobetetze-inkestaren aplikazioen gainean aholkatu eta segimendua egitea.

Arduraduna: Giza Baliabideak Kudeatu, Antolatu eta Garatzeko Zuzendariordetza.

- **Lanbide garapena (Lanbide Garapeneko Dekretua onartuta dagoela auresuposatzen du)**

Pertsonal fakultatiboaren lanbide-garapena martxan jartzeko helburuari dagokionez, beharrezko jarduerak burutuko dira Lanbide Garapeneko lehenengo deialdiaren planifikazioa eta gauzatzea garatzeko.

- Lanbide Garapenarekin hasteko prozesua.

RECURSOS HUMANOS

Las actuaciones para el ejercicio 2006 se basan en concreto en los siguientes Objetivos Corporativos y Estratégicos:

- Objetivo Corporativo 1. Servicio Cliente / Paciente. Objetivos Estratégicos
- Objetivo Corporativo 2. Implicación de las personas. Objetivos Estratégicos: 2.1., 2.3., 2.3.4., 2.4.1.
- Objetivo Corporativo 3. Calidad Total. Objetivo Estratégico 3.3.

Política de Recursos Humanos y Gestión por Procesos

Continuar con la implantación del proyecto de Gestión por procesos en el ámbito de gestión de personas en la Organización Central y las Organizaciones de Servicio a través de las siguientes actuaciones en la Organización Central:

Medición de los indicadores de cada proceso, análisis de los mismos y detección de áreas de mejora por parte de los equipos gestores de los procesos.

Elaboración y propuesta de un plan de acciones de mejora de los procesos.

Desarrollo en detalle de tres procesos corporativos no elaborados en 2005 (descripción de subprocesos).

Responsable: la Subdirección de Gestión, Organización y Desarrollo de Recursos Humanos.

- **Satisfacción y Compromiso**

Una vez efectuadas las aplicaciones de la encuesta correspondiente al segundo ciclo corporativo (2004 /2005) de evaluación de satisfacción de las personas en todas las organizaciones de Osakidetz / Svs se procederá con las siguientes actividades:

Integración de los Resultados de la Evaluación de la Satisfacción de las Personas (aplicaciones 2004 / 2005).

Elaboración del Informe de Resultados de Evaluación de la Satisfacción de las Personas en Osakidetz / Svs (2. ciclo corporativo). Análisis de conclusiones y elaboración de un Informe de Áreas de mejora.

Asesoramiento y seguimiento de las aplicaciones de la encuesta de satisfacción efectuadas en 2006.

Responsable: la Subdirección de Gestión, Organización y Desarrollo de Recursos Humanos.

- **Desarrollo profesional (presupone que el Decreto de Desarrollo Profesional está aprobado)**

En relación al objetivo de puesta en marcha del Desarrollo Profesional del personal facultativo se abordarán las actuaciones pertinentes para desarrollar la planificación y ejecución de la primera Convocatoria de Desarrollo Profesional:

- Proceso de Lanzamiento del Desarrollo Profesional.

- Hedapen eta Prestakuntzako jarduerak (zuzendariak/arduradun ebaluatzaileak, batzordekideak eta abar).
- Lanbide Garapeneko lehenengo deialdiaren oinarriak egitea.
- Batzorde Korporatiboa eratzea eta deialdiaren oinarriak onartzea eta deialdia erabakitzea.
- Eskabideak kudeatzea eta erreklamazioak erabakitzea.
- Zerbitzu-erakundeetako ebaluazio batzordeak eratzea eta ebaluazio prozesuaren garapena; profesionalak betetzea / arduradunen ebaluazioa.
- Batzordeen ebaluazioa eta egiaztatutako mailen behin-behineko zerrendarako proposamena.
- Egiaztatutako mailen behin-behineko zerrenda ebaztea, errekursoak tratatu eta ebaztea.
- Egiaztatutako mailen behin betiko zerrenda ebaztea.

Era berean, ekitaldi honetan martxan jarri eta aplikatuko dira Arduradunen Lanbide Ebaluaziorako Eredua eta Lanabesak:

- Arduradunen Lanbide Ebaluaziorako Ereduaren aurkezpena, tratamendua eta hedapena.
- Lanbide Ebaluaziorako Ereduaren eta Lanabesen Aplikazio pilotua eta azken balidazioa (galdetegiak, puntuazio-eskalak eta abar) eta dagozkion azken dokumentuak sortzea.
- Lanbide Ebaluazioaren garapen faseak planifikatzea.

Pertsonal diplomadun sanitarioaren Lanbide Garapeneko Ereduaren helburuari dagokionez, ekitaldian zehar ondorengo jardueri ekingo zaie:

- Diplomadun sanitarioen Lanbide Garapenari buruzko Dekretuaren zirriborroaren aurkezpena eta tratamendua beharrezko organo eta eztabaida-lekuetan. Pertsonal diplomadun sanitarioaren Lanbide Garapeneko Eredua hedatzea.
- Lanbide Ebaluaziorako Ereduaren eta Lanabesen Aplikazio pilotua eta azken balidazioa (galdetegiak, puntuazio-eskalak eta abar) eta dagozkion azken dokumentuak sortzea.
- Lanbide Garapeneko Deialdiaren garapeneko faseak planifikatzea.

Arduraduna: Giza Baliabideak Kudeatu, Antolatu eta Garatzeko Zuzendariordetza.

• **Plantilla funtzionalak garatu eta onartzea**

2005eko ekitaldearen bukaeran garatutako jarduerak kontuan hartuta, Lanpostu Funtzionalen Dekretua garatzekoak, 2006ko ekitaldi honetan Osakidetzako zerbitzu-erakundeetako Plantilla Funtzionalak egin eta onartuko dira. Horretarako ondorengo jardueri ekingo zaie:

Giza Baliabideetako informazio sistemak Lanpostu Funtzionalen Zerrendara egokitzea.

- Actividades de Difusión y Formación (Directivos / Mandos Evaluadores / Miembros Comités, etc.)
- Elaboración Bases de la primera Convocatoria de Desarrollo Profesional.
- Conformación del Comité Corporativo y aprobación de las Bases y Resolución de la Convocatoria.
- Gestión de Solicitudes y Resolución de Reclamaciones.
- Conformación Comités de Evaluación de las Organizaciones de Servicios y desarrollo del proceso de evaluación; Autocumplimiento del Profesional / Evaluación de los Mandos.
- Evaluación de los Comités y propuesta de Relación Provisional de Niveles Acreditados.
- Resolución de la Relación Provisional de Niveles Acreditados, Tratamiento y Resolución de Recursos.
- Resolución de Relación Definitiva de Niveles Acreditados.

Igualmente en este ejercicio se procederá al lanzamiento y aplicación del Modelo y Herramientas para la Evaluación Profesional de los Mandos, a partir de las siguientes fases:

- Presentación, tratamiento y difusión del Modelo para la Evaluación Profesional de los Mandos.
- Aplicación piloto y validación final del Modelo y de las Herramientas para la Evaluación Profesional (Cuestionarios, Escalas de puntuación, etc.) y generación de los documentos finales correspondientes.
- Planificación de las fases de desarrollo de la Evaluación Profesional.

En relación al objetivo de elaboración del Modelo de Desarrollo profesional del personal diplomado sanitario, se abordarán a lo largo del ejercicio las siguientes actuaciones:

- Presentación y tratamiento del borrador de Decreto de Desarrollo profesional de Diplomados Sanitarios en los órganos y foros oportunos. Difusión del Modelo de Desarrollo profesional del personal diplomado sanitario.
- Aplicación piloto y validación final del Modelo y de las Herramientas para la Evaluación Profesional (Cuestionarios, Escalas de puntuación, etc.) y generación de los documentos finales correspondientes.
- Planificación de las fases de desarrollo de la Convocatoria de Desarrollo Profesional.

Responsable: la Subdirección de Gestión, Organización y Desarrollo de Recursos Humanos.

• **Desarrollo y aprobación de Plantillas Funcionales**

A partir de las actuaciones desarrolladas a finales del ejercicio 2005 destinadas a desarrollar la implantación del Decreto de Puestos Funcionales, en este ejercicio 2006 se procederá a la elaboración y aprobación de las Plantillas Funcionales de las organizaciones de Osakidetzeta / Svs, para lo cual se procederá con las siguientes actuaciones:

Adecuación de los Sistemas de Información de Recursos Humanos a la Relación de Puestos Funcionales.

Irizpideak ezartzea oraingo postuak lanpostu funtzional berrietara berresleitzeko, pertsonalari jakinaraztea, analisia, tratamendua eta intzidentziak erabakitzea.

Erakundeetako Plantilla Funtzionalak identifikatzeko irizpideak ezartzea, onartu eta argitaratzeko prozesua koordinatzea.

Plantilla funtzionalak aldatzeko prozedura operatiboak eta jarraibideak garatzea eta postu funtzionalak sortu, aldatu eta ezabatzea.

Arduraduna: Giza Baliabideak Kudeatu, Antolatu eta Garatzeko Zuzendariordetza.

- **Mugikortasuna**

Aurreikusita dago 2005ean deitutako leku-aldatze lehiaketa 2006an zehar bukatzea eta prozesu hau bukatutakoan pertsonala lortzen duen destinoetan hasia.

Deialdiak kudeatuko dira (%100).

Arduraduna: Giza Baliabideak Kudeatu, Antolatu eta Garatzeko Zuzendariordetza.

- **Enplegu Publikorako Eskaintza**

2006an Enplegu Publikorako Eskaintza berri bat egingo da, 2002ko hautatze-prozesuaren bideari jarraituz Osakidetzako pertsonalaren egonkortasuna sustatuko duena eta 3.000 lanpostu baino gehiago finkatuko. Lanpostu horiek orokorrean kategoría guztien artean zehaztuko dira, baina eskainiko diren lanpostuen kopuru zehatza eta deialdietako oinarriak sindikatuekin negoziatuko dira.

Deialdiak kudeatuko dira (%100).

- **Giza Baliabideak kudeatzeko sistema integratua**

Sektore Publikoaren modulu informatiko berria ezarri eta garatuko da, pertsonala kudeatzeko sistema integratua hobetuz eta finkatuz.

Arriskuak prebenitzeko modulu informatikoa ezarri eta garatuko da.

Arduraduna: Giza Baliabideak Kudeatu, Antolatu eta Garatzeko Zuzendariordetza.

- **Lan Osasuna**

Lan arriskuak prebenitzeko sistemaren gidaliburuan jasotako protokolo eta prozedura batzuk erreibisatuko dira.

Zerbitzu-erakundeetan egin diren arriskuak ebaluatzeko inkesten emaitzak aztertuko dira.

Osasuna zaintzeko eta Segurtasun eta Higieneko ohiko jardueraz gain, Lan arriskuak prebenitzeko batzorde korporatiboak zehazten dituen ekimenak jarriko dira martxan.

Establecimiento de criterios para la reasignación de los puestos actuales a los nuevos Puestos Funcionales, comunicación al personal, análisis, tratamiento y resolución de incidencias.

Establecimiento de criterios para la identificación de las Plantillas Funcionales de las Organizaciones, coordinación del proceso de aprobación y publicación.

Desarrollo de los procedimientos operativos e instrucciones para la modificación de las Plantillas Funcionales y la creación, modificación y supresión de Puestos Funcionales.

Responsable la Subdirección de Gestión, Organización y Desarrollo de Recursos Humanos.

- **Movilidad**

A lo largo de 2006 está prevista la finalización del concurso de traslados convocado en 2005 y la incorporación del personal a los destinos que obtengan tras la conclusión del este proceso.

Se gestionará las convocatorias. (100%).

Responsable: la Subdirección de Gestión, Organización y Desarrollo de Recursos Humanos.

- **Oferta Pública de Empleo**

Durante 2006 se procederá a la convocatoria de una nueva Oferta Pública de Empleo, que siguiendo las pautas marcadas por el proceso selectivo de 2002, permitirá promover la estabilidad del personal de Osakidetza y la consolidación de más de 3.000 puestos de trabajo, que se determinarán, con carácter general, entre todas las categorías. El número concreto de puestos ofertados y las bases de las convocatorias serán objeto de negociación con la parte social.

Se gestionará las convocatorias (100%).

- **Sistema de Gestión integrada de Recursos Humanos**

Se procederá a la implantación y desarrollo del nuevo módulo informático de Sector Público, mejorando y consolidando el sistema integrado de gestión de personal.

Se llevará a cabo la implantación y desarrollo del módulo informático de prevención de riesgos.

Responsable: la Subdirección de Gestión, Organización y Desarrollo de Recursos Humanos.

- **Salud Laboral**

Se efectuará la revisión de diversos protocolos y procedimientos recogidos en el manual del sistema de Prevención de Riesgos Laborales.

Se realizará el análisis de los resultados de las encuestas de evaluación de riesgos que se hayan llevado a efecto en las diversas organizaciones de servicios.

Además de las actividades ordinarias de vigilancia de la Salud y Seguridad e Higiene, se pondrán en marcha aquellas iniciativas que la Comisión Corporativa de Prevención de Riesgos Laborales determine.

Arduraduna: Giza Baliabideak Kudeatzeko Zuzendariordetza.

Responsable: Subdirección de Recursos Humanos.

• Hizkuntz normalizazioa

Hizkuntz eskakizunak egiaztatzeko jarduerak kudeatuko dira Ente Publikoak martxan jartzen dituen hornitu eta hautatze prozesuetan.

Zerbitzu-erakundeetako Euskeraren erabilera normalizatzeko proiektuak bukatuko dira eta Osakidetzako Euskera Planaren garapenari buruzko lehenengo ebaluazio partziala egingo da.

Arduraduna: Giza Baliabideak Kudeatzeko Zuzendariordetza.

• Normalización lingüística.

Se procederá a gestionar aquellas actividades destinadas a la acreditación de perfiles lingüísticos en el marco de los procesos de provisión o selección que el Ente Público vaya a poner en marcha.

Se ultimarán los Proyectos de normalización del uso del euskera de las distintas organizaciones de servicio, procediéndose igualmente a realizar la primera evaluación parcial acerca del desarrollo del Plan de Euskera de Osakidetza.

Responsable: Subdirección de Recursos Humanos.

INBERTSIOAK

INVERSIONES

Arkitektura eta Ingeniaritza

Arquitectura e Ingeniería

Osakidetzako Arkitektura eta Ingeniaritzako Zuzendariordetzak proposatutako helburu eta jardura estrategikoak. Izan ere, zuzendariordetza honen ardura da jarraian adieraziko diren jardura, obra, instalazio eta ekipamenduei dagokienean.

Objetivos y acciones estratégicas propuestas por la subdirección de arquitectura e ingeniería de Osakidetza, responsable de las actuaciones que se indican a continuación, en conceptos de obras, instalaciones y equipamientos.

Obrak

Obras

Arlo honetako jarduerak ulertzen dira 1. helburu korporatiboa lortzea ahalbidetu eta errazten duten azpiegiturak gisa: bezero/pazienteari zerbitzu sanitario integratu, eraginkorra, kalitatekoa, pertsonalizatua eta bizkorra ematea, osasun beharrei erantzuten diena.

Las actuaciones en este ámbito se entienden como la logística en cuanto a infraestructuras que permitan y faciliten el conseguir el objetivo corporativo 1: proporcionar al cliente/paciente un servicio sanitario integrado, eficaz, de calidad, personalizado y ágil que responda a necesidades de salud.

Ospitaleko asistentzia

Asistencia Hospitalaria

Pazienteari atentzioa emateko lau puntu nagusien azpiegiturak hobetzeko jarduerekin jarraitzen da: ospitalizazioko unitateak, larrialdietako zerbitzua, arlo kirurgikoak eta zerbitzu mediko espezializatuak.

Se continúa con las actuaciones destinadas a mejorar las infraestructuras de los cuatro puntos básicos de atención al paciente, a saber: Unidades de Hospitalización, Servicios de Urgencias, Áreas Quirúrgicas y Servicios Médicos Especializados.

• Ospitalizazioko unitateak

• Unidades de Hospitalización

Dauden unitateak birmoldatu eta hobetzea.

Remodelación y mejora de las unidades existentes.

• Lezako, Donostia (Arantzazu eraikina), Santa Marina eta Galdakaoko Ospitaleeko solairuak eta Zamudioko Ospitaleko ospitalizazioko solairuaren 2. fasea.

• Plantas de hospitalización en los hospitales: Leza, Donostia (en edificio Aranzazu), Santa Marina y Galdakao y 2. fase de la planta de hospitalización del hospital Zamudio.

• Larrialdietako zerbitzuak

• Servicios Urgencias

Egungo zerbitzuak handitu eta birmoldatzea eskaeraren igoerara moldatuz.

Ampliación y remodelación de los servicios actuales adaptándose al aumento de la demanda.

Zumarragako Ospitaleko larrialdiak, Mendaro eta Santa Marina ospitaleetako larrialdiak eraberritzea, Basurtuko Ospitaleko larrialdietako zerbitzua handitzea (proiektua), Gurutzetako Ospitaleko larrialdietako zerbitzua handitzea.

Urgencias del Hospital Zumárraga, reformas de urgencias de los hospitales Mendaro y Santa Marina y ampliación de los servicios de urgencias de los hospitales Basurto (proyecto) y Cruces.

• Bloke kirurgikoak

• Bloques Quirúrgicos

Interbentzio kirurgikoko aldeak handitu eta berritzea.

Renovación y ampliación de las áreas quirúrgicas.

Donostia ospitaleko kirofanoak eta larrialdiak eta "A" bloke kirurgikoa Galdakaoko Ospitalean.

- **Zerbitzu mediko espezializatuak**

Orain daudenak hobetzea eta eskaerara moldatzea.

Txagorritxu Ospitaleko erradioterapia onkologiko eta fisiko medikoko zerbitzua, kanpo-kontsultak Lakuabizkarreko osasun-zentroan, ZIU Donostia Ospitalean (Arantzazu eraikina) eta ZIU Txagorritxu Ospitalea, Klinika oftalmologiko Donostia Ospitalea, Galdakaoko Ospitaleko bronkoskopia eta endokrinologiako zerbitzua, Gernikaldea espezialitatetako zentroa eta elektrofisiologia eta baskularreko unitatea Gurutzetako Ospitalean.

Lehen mailako atentzioa

Osasun-zentro berriak eraikitzea zerbitzua herritarrei hurbiltzeko eta denboraren joan-etorria dela-eta egungo beharretara moldatu beharra daukatenean funtzionalitatea eraberritzea.

- **Osasun-zentro berriak eraikitzea**

Osasun-zentroak: Gazalbide, Amara, Zarautz, Egia (proiektua), Zumaia, Beasain, Mutriku, Miribilla (proiektua), Bermeo, Igorre (proiektua), Algorta, Barakaldo-Desertu, Sodupe eta Gallarta (proiektua).

- **Eraberritze lanak osasun-zentroetan**

Erandioko osasun-zentroa handitzea eta Dulantziko osasun-zentroaren erreformarako ikerlana.

Asistentzia psikiatrikoa

Eremu sanitario honetan azpiegitura egokitzea zerbitzu pertsonalizatua eta kalitatekoa eman ahal izateko.

Zamudioko Ospitaleko eguneko ospitalea Barakaldon, Errenteriako osasun mentaleko zentroa eraikitzea eta terapia okupazionalerako aldea Zamudioko Ospitalean.

- **Egokitzeko, Konpontzeko eta Mantentzeko obrak**

Zerbitzu orokorrak egokitzea, zentro sanitarioetan urbanizatzea, fatxadak konpondu eta mantentzea dagoen eskaerara moldatuz eta horien hondatzea saihestea.

Zerbitzu orokorrak: sarrerako Hall eraberritzea Txagorritxu Ospitalean, Bermeoko Ospitaleko jantokia, bezeroak atenditzeko eremua Bidezabaleko osasun-zentroan, "-1" sotorako sarbidea Basurtuko Ospitalean, sukaldeko tximinia San Eloy Ospitalean (proiektua), zerbitzu eraikuntza Gurutzetako Ospitalean (proiektua) eta "A" alde handitzea Gurutzetako Ospitalean.

Quirófanos y urgencias del hospital Donostia y bloque quirúrgico "A" del hospital Galdakao.

- **Servicios médicos especializados**

Mejora de los actualmente existentes y adaptándolos a la demanda.

Servicio radioterapia oncológica y físico medica del hospital Txagorritxu, consultas externas del hospital Txagorritxu en centro de salud Lakuabizkarra, UCI hospital Donostia (edificio Aranzazu) y hospital Txagorritxu, Clínica oftalmológica hospital Donostia, servicio de broncoscopias y endocrinología del hospital Galdakao, centro especializado Gernikaldea y unidad de electrofisiología y vascular en el hospital Cruces.

Asistencia Primaria

Construcción de nuevos centros de salud para acercar el servicio a los ciudadanos y reforma de la funcionalidad de aquellos que con el tiempo necesitan adaptarse a las necesidades actuales.

- **Construcción de nuevos Centros de Salud**

Centros de Salud: Gazalbide, Amara, Zarautz, Eguia (proyecto) Zumaia, Beasain, Mutriku, Miribilla (proyecto), Bermeo, Igorre (proyecto), Algorta, Barakaldo-Desierto, Sodupe y Gallarta (proyecto)

- **Obras de reforma en Centros de Salud**

Ampliación centro de salud de Erandio y estudio de reforma del centro de salud de Alegría.

Asistencia Psiquiátrica

Adecuar la infraestructura en este ámbito sanitario a fin de proporcionar un Servicio personalizado y de calidad.

Hospital Día del hospital Zamudio en Barakaldo, construcción centro de salud mental de Rentería y área terapia ocupacional en hospital Zamudio.

- **Obras de Adecuación, Reparación y Conservación**

Adecuar los Servicios Generales, urbanizaciones en Centros Sanitarios, así como reparación y conservación de fachadas adecuándose a la demanda existente y evitando el deterioro de las mismas.

Servicios Generales: reforma Hall entrada hospital Txagorritxu, comedor hospital Bermeo, área de atención al cliente en centro de salud de Bidezabal, acceso sótano "1" en hospital Basurto, chimenea cocina en hospital San Eloy, edificio servicios en hospital Cruces (proyecto) y ampliación zona "A" en hospital Cruces.

Fatxadak, teilatuak eta urbanizazioa: fatxadak Errekaldeko anbulatorioa, sarbideak Areiltza Dk. Anbulatorioan, fatxadak Zumarragako Ospitalea, fatxada eraberritzea Erandioko osasun-zentroa, Zaldibarko Ospitaleko teilatua (2. fasea), teilatua M. Ajuriaguerra osasun-zentroan, urbanizazioa Galdakaoko Ospitalean eta zenbait zentrotako irisgarritasuna hobetzea.

Instalazioak

Zerbitzu orokorretako eta segurtasuneko instalazioak hobetu eta berritzea, unitate asistentzialen funtzionamendu ona bermatu ahal izateko.

- **Segurtasuneko instalazioak**

Zenbait zentrotan emergentziako eta suen kontrako planetara moldatzea.

- **Instalazioak: Jasogailuak, berogailua/aire egokitua eta ur-tutuak**

Igogailuak/jasogailuak birjartzea: Santiago, Basurtuko, Galdakaoko eta Gurutzetako ospitaleak, Amarako anbulatorioa eta Arrigorriagako, Basauriko eta Gorlizko osasun-zentroak.

Klimatizazioa / berogailua: klimatizazioa Txagorritxu Ospitalea eta gasifikazioa Gorlizko Ospitalea.

Ur beroa eta/edo hotz sanitarioa: Santiago Ospitalea, Txagorritxu Ospitalea, Deba Garaiko Ospitalea eta Manuene osasun mentaleko zentroa.

- **Instalazio elektrikoak**

Argi- eta indar-instalazioa: talde elektrogenoa Santiago Ospitalea, koadro elektrikoak Donostia Ospitaleko Arantzazu eraikina, instalazio elektrikoak Zaldibarko Ospitalea eta talde elektrogenoa bloke kirurgikoa Galdakaoko Ospitalea.

Datuak prozesatzeko zentroak: Basurtuko Ospitalea eta Gurutzetako Ospitalea.

- **Zenbait instalazio**

Dikomizazioa, erradiologia eta garraio pneumatikoa Donostia Ospitalean, huste zentrala Gorlizko Ospitalean, persianak elektrifikazioa Gorlizko Ospitalean eta instalazioa esterilizazioan Basurtuko Ospitalean.

Ekipamendua eta goi-teknologia

Osakidetzaren deskapitalizazioa saihestea, zaharkituta dauden aktiboak birjarriz, Plan Estrategikoaren helburuak lortzeko laguntzen dituzten teknologia berriak sartzeaz gain.

- **Zentro asistentzial berrietako eta berritutako ospitale-aldeetarako ekipamendua**

Fachadas, Cubiertas y urbanización: fachadas ambulatorio de Rekalde, acceso ambulatorio Dr. Areilza, fachadas hospital Zumárraga, reforma fachada centro de salud de Erandio, cubiertas hospital Zaldibar (2. fase), cubiertas en centro de salud de M- Ajuriaguerra, urbanización en hospital Galdakao y mejora accesibilidad en diversos centros.

Instalaciones

Mejorar y renovar las instalaciones de Servicios Generales y de Seguridad con el fin de asegurar el correcto funcionamiento de las Unidades Asistenciales.

- **Instalaciones de seguridad**

Adaptación a la normativa de planes de emergencia y contra incendios en diversos centros.

- **Instalaciones de aparatos elevadores, calefacción / aire acondicionado y conducciones de agua**

Reposición ascensores/elevadores en: los hospitales Santiago, Basurto, Galdakao y Cruces, en el ambulatorio Amara y en los centros de salud de Arrigorriaga, Basauri y Gorliz.

Climatización en Hospital Txagorritxu y gasificación en Hospital Gorliz.

Agua caliente y /o fría sanitaria en los hospitales Santiago, Txagorritxu, Alto Deba y en el centro de salud mental Manuene.

- **Instalaciones eléctricas.**

Adecuación instalaciones eléctricas en el grupo electrógeno en el hospital Santiago y en el bloque quirúrgico del hospital Galdakao, cuadro eléctrico en el hospital Donostia (edificio Aranzazu), e instalaciones eléctricas en el hospital Zaldibar.

Centros de procesos de datos en los hospitales Basurto y Cruces.

- **Instalaciones diversas.**

Dicomización, Radiología y transporte neumático en el hospital Donostia, central vacío y electrificación persianas en el hospital Gorliz, e instalación en esterilización en hospital Basurto.

Equipamiento y alta tecnología

Evitar la descapitalización de Osakidetza reponiendo los activos en fase de obsolescencia, además de incorporar nuevas tecnologías que ayuden a la consecución de los objetivos del Plan Estratégico.

- **Equipamiento integral de nuevos centros asistenciales y áreas hospitalarias renovadas**

Gazalbide osasun-zentro berria, Txagorritxu Ospitaleko kanpo-kontsultak Lakuabizkarran, erradioterapia onkologikoko zerbitzua Txagorritxu Ospitalean, Amarako osasun-zentroa, ospitalizazioa 3. eta 4. Donostia Ospitaleko Arantzazu eraikinean, ZIU Donostia Ospitaleko Arantzazu eraikinean, klinika oftalmologikoa Donostia Ospitalean, larrialdiak Zumarragako Ospitalean, Basurtuko osasun-zentroa, Sodupeko osasun-zentroa, alde komunak Zaldibarko Ospitalean, eguneko ospitalea eta ospitalizazio aldea Zaldibarko Ospitalean, bronkoskopiak Gakakaoko Ospitalean, Gernikaldea zentroa, IGKU zerbitzua eta ingresurik gabeko kirofanoa San Eloy Ospitalean, elektrofisiologiako eta baskularreko zerbitzua Gurutzetako Ospitalean eta ospitalizazioa Gurutzetako Ospitalean.

- **Zaharkituta dauden ekipoak berritzea pazientearentzako zerbitzua hobetzeko asmoz**

Anestesia-mahaiak, monitorizazioa, kirofano-mahaiak, ekipamendu kirurgikoa, erradiologia, arnasmakurak, ekografoak, geletarako berrekipamendua eta esterilizazioa.

- **Zenbait zentro asistentzialentzako ekipamendu espezifikoa, beharren arabera.**

Sabaiko mikroskopioa Bidasoako Ospitalean.

- **Zentroentzako goi mailako teknologia**

Ikerkuntza, garapena eta berrikuntza” 5. helburu korporatiboarekin bat etorriz, sanitarearen eremuan ezagutzak garatzen errazten dituzten zerbitzu eta teknologia berriak sartzen dira.

Ekokardioa Santiago Ospitalea, angiografoa Txagorritxu Ospitalea, angiografoa Donostia Ospitalea, azeleragailua Basurtuko Ospitalea, gammakamara Basurtuko Ospitalea, ekokardioa Basurtuko Ospitalea, angiografoa Galdakao Ospitalea, OTA Gurutzetako Ospitalea.

INFORMAZIO-SISTEMAK ETA INFORMATIKA

Informatika eta Informazio Sistemetak Zuzendariordetzak bere helburuak planteatu ditu 2003/2007 Plan Estrategikoan definitutako misio, ikuspegi eta baloreekin bat etorriz.

Asmoa da helburu korporatibo horiek hartu eta euren barnean osatu ahal izatea erakundeetako helburuak informazio-sistemei dagokienez. Helburu handiak dira, funtzionamendu eta kudeaketa sanitarioko filosofia integrala dutenak eta handiak direnez Erakundearen eta zerbitzu-erakundearen planifikazio estrategiko eta operatiboetara moldatu daitezkeenak.

Ildo horretatik, Informatikako Zuzendariordetzak 2006ko ekitaldirako planteatutako helburuak, 2003/2007 Plan Estrategikoaren 5. Helburu Korporatiboan ondo jasota daude, Ikerkuntza, Garapena eta Berrikuntza (I+D+I) izenekoan, Ikerkuntza, Garapena eta Berrikuntza indartzera bideratua, ebaluazio, planifikazio eta kudeaketa egokia erraztuz, baita Erakunde osoan hedatzera era bideratua, sortutako jakintza modu eraginkorren kudeatuz.

Nuevo centro de salud Gazalbide, consultas externas hospital Txagorritxu en Lakuabizkarran, servicio radioterapia oncológica en hospital Txagorritxu, centro de salud Amara, hospitalización 3. y 4. edificio Arantzazu en hospital Donostia, UCI edificio Arantzazu en hospital Donostia, clínica oftalmológica en hospital Donostia, urgencias en hospital Zumárraga, centro de salud Basurto, centro de salud de Sodupe, zonas comunes en hospital Zaldibar, hospital día y área hospitalización en hospital Zaldibar, broncoscopias hospital Galdakao, centro Gernikaldea, servicio UCSI y quirófano sin ingreso hospital San Eloy, servicio electrofisiología y vascular hospital Cruces y hospitalización en hospital Cruces.

- **Renovar los equipos obsoletos a fin de mejorar la atención al paciente.**

Mesas de anestesia, monitorización, mesas de quirófano, equipamiento quirúrgico, radiología, respiradores, ecógrafos y reequipamientos habitaciones y esterilización.

- **Dotar a distintos centros asistenciales con equipamiento específico, según sus necesidades**

Microscopio techo en hospital Bidasoa.

- **Dotar de equipamiento de alta tecnología a los centros**

De acuerdo con el objetivo corporativo 5 “Investigación, desarrollo e innovación” se introducen nuevos servicios y tecnologías que favorezcan el desarrollo de conocimientos en el ámbito de la Sanidad.

Ecocardiografía en hospital Santiago, angiógrafo en hospital Txagorritxu y en hospital Donostia, acelerador y gammacámara en hospital Basurto, angiógrafo en hospital Galdakao y TAC en Cruces.

SISTEMA DE INFORMACIÓN E INFORMÁTICA

La Subdirección de Informática y Sistemas de Información plantea sus objetivos corporativos en coherencia con la Misión, Visión y los Valores definidos para la Corporación en el Plan Estratégico 2003/2007.

Se pretende que estos objetivos corporativos puedan acoger y vertebrar, dentro de ellos, los distintos objetivos de las organizaciones en materia de sistemas de información. Son grandes metas que encarnan una filosofía integral de funcionamiento y de gestión sanitaria y que, por su amplitud, permiten adecuarse a las distintas planificaciones estratégicas y operativas de la Corporación y de las organizaciones.

En este sentido, los objetivos planteados para el ejercicio 2006 por la Subdirección de Informática, quedan perfectamente recogidos en el Objetivo Corporativo 5. del Plan Estratégico 2003/2007, Investigación, desarrollo e innovación (I+D+I) orientado a potenciar la investigación, el desarrollo y la innovación, propiciando una adecuada evaluación, planificación y gestión de la misma, así como su difusión en el conjunto de la Corporación, gestionando de manera eficiente el conocimiento generado.

Helburu korporatibo honen garapena 2003/2007 Plan Estrategikoaren 5.4 Helburu Estrategikoan gauzatzen da, informazio eta telekomunikazioko teknologia berriak ezartzera bideratua eta kudeaketan eta herritarrentzako zerbitzuan hobekuntza nabariak sor ditzaketen planak sortzera.

Informazio eta telekomunikazioko teknologia berriak gizartearen eta erakundearen errealitatean sartu dira. Osakidetza teknologia berrien eta zerbitzu digitalak arian-arian ezartzearen aldeko apustua egiten du. Izan ere, horrek atentzioa, bizkortasuna eta irisgarritasuna hobetu ahal ditu, isilpekotasun eta errespetu indibidualerako eskubidea une oro gordez.

Horretarako, zuzendaritza honek 2006ko ekitaldirako planteatutako proiektuek eta bereziki e-Osabide proiektuak, historia kliniko bakarra finkatzera bideratuek, jarduera-estrategia hauek ezartzen dituzte:

- Zentro guztietarako eredu kontzeptual bat ezartzea, Osakidetza zerbitzu sanitarioek gero eta gehiagotan egiten duten kalitate-eskaerari erantzutea, pazientearen identifikazio bakarra finkatzea Osakidetza sare asistentzial osorako, paziente bakoitzarentzako historial kliniko bakarra egotea finkatzea, informazioa leku eta une egokietatik lortu ahal izatea lortzea, isilpekotasuna eta informazioaren babesa bermatzea, informazioaren homogeneitatea bermatzea, informazioaren ustiapen eraginkorra bermatzea negozioa planifikatu eta kontrolatu ahal izateko, informazio sistemak etengabe hobetzea muga teknologiko barik.

Garapen-arloa

3S-osabide.

Lehen Mailako Atentziorako Informazio Sistemaren mantentze-lanak.

Konpontzeko eta hobetzeko mantentze-lanak eta erabiltzaileentzako euskarriak.

Adierazleak ondokoak izango dira: sortutako intzidentzien kop., konpondutako intzidentzien kop., erabiltzaileen kop. /zentroa eta jardueraren bolumena akto motaren arabera / zentroa.

Arduradunak: Informatikako eta Informazio-Sistemako Zuzendariordetza eta Lehen Mailako Atentzioko Zuzendariordetza dira.

E-Osabide. Historia Digital Kliniko Bakarra

• Atentzio espezializatu

Estazio klinikoei dagozkien Software eraikitzea.

Zentro mekanizatueta modulu berriak ezartzea.

Eraikitako moduluak zentro berri batera hedatzea.

• Lehen Mailako Atentzioa

Produktua ezartzea.

El desarrollo de este objetivo corporativo se materializa en el Objetivo Estratégico 5.4. del Plan Estratégico 2003/2007 orientado a implantar nuevas tecnologías de información y telecomunicación y desarrollar planes susceptibles de crear mejoras significativas en la gestión y en el servicio a los ciudadanos.

Las nuevas tecnologías de la información y la telecomunicación han entrado a formar parte de la realidad de la sociedad y de las organizaciones. Osakidetza/S.v.s., apuesta por las nuevas tecnologías y por la progresiva implantación de servicios digitales susceptibles de generar mejor atención, agilidad y accesibilidad, manteniendo en todo momento los derechos a la confidencialidad y al respeto individual.

Para ello los proyectos planteados para el ejercicio 2006 por esta Subdirección y especialmente el proyecto e-Osabide, orientado a la consolidación de la historia Clínica Única, establecen las siguientes estrategias de actuación:

- Implantar un modelo conceptual con carácter multicentro, dar respuesta a la demanda creciente de calidad de los servicios sanitarios de Osakidetza, consolidar la identificación única del paciente para toda la red asistencial de Osakidetza, consolidar la existencia de historiales clínicos únicos para cada paciente, habilitar el acceso a la información desde el lugar y momento oportunos, garantizar la confidencialidad y protección de la información, garantizar la homogeneidad en la información, garantizar la explotación eficaz de la información para la planificación y control del negocio, mejorar los sistemas de información de forma continua sin límites tecnológicos..

Área de desarrollo

3S-Osabide

Mantenimiento del Sistema de Información para la Atención Primaria.

Mantenimiento correctivo y evolutivo y soportes a usuarios.

Los indicadores serán: N. de incidencias generadas, N. de incidencias resueltas, N. usuarios / centro y Volumen de actividad según tipo de acto / centro.

Los responsable: la Subdirección de Informática y Sistemas de Información y Subdirección de Atención Primaria.

E-Osabide. Historia Clínica Digital Única

• Atención Especializada

Construcción del Software correspondiente a las Estaciones Clínicas.

Implantación de los nuevos módulos en los centros mecanizados.

Expansión de los módulos construidos a un nuevo centro.

• Atención Primaria

Implantación del producto.

Adierazleak ondokoak izango dira: Eraikitako modulu kopurua, Garatutako osagai-kopurua, Mekanizatutako zentro-kopurua, Erabiltzaile kopurua zentroko, Jarduera-kopurua zentroko.

Arduradunak Informatikako eta Informazio-sistemetako Zuzendariordetza, Lehen Mailako Atentzioko Zuzendariordetza eta Atentzio Espezializatuko Zuzendariordetza dira.

Laborategiak

Gaur egungo azpiegitura handitu eta berritzea.

Adierazlea: gaurkotutako zentroen kopurua.

Arduraduna: Informatika eta Informazio-Sistemetako Zuzendariordetza.

Transfusio eta Giza Ehunen Euskal Zentroa

Odol Bankua Kudeatzeko Informazio Sistema berria ezartzea.

Adierazleak: erbiltzaileen kop. eta jarduera-bolumena.

Arduradunak Informatika eta Informazio-Sistemetako Zuzendariordetza eta Transfusio eta Giza Ehunen Euskal Zentroa dira.

Kalitate-sistema

Gaur egungo kalitate-sistema bere web-bertsiora hedatzea.

Adierazleak ondokoak izango dira: Mekanizatutako zentroen kopurua, Erabiltzaile-kopurua zentroko, Jarduera-kopurua zentroko.

Arduradunak: Informatika eta Informazio-Sistemetako Zuzendariordetza, Lehen Mailako Atentzioko Zuzendariordetza, Kalitateko Zuzendariordetza eta Atentzio Espezializatuko Zuzendariordetza.

LOPDko prozedurak kudeatzeko softwarea

LOPDko prozedurak kudeatzeko Software-ren mantentze-lan korrekiboak eta ebolutiboak:

- Gertakarien kudeaketa zentralizatua, euskarrien kudeaketa eta abar.

Adierazleak ondokoak izango dira: sortutako intzidentzia-kopurua eta konpondutako intzidentzia-kopurua.

Arduradunak: Informatika eta Informazio-Sistemetako Zuzendariordetza.

SAP arloa

Euskera Normalizatzeko Plana. 2. fasea.

BBP egitea.

Parametrizazioa eta garapena.

Proba integratua.

Los indicadores serán: N. módulos construidos, N. componentes desarrollados, N. centros mecanizados, N. usuarios/centro, Volumen de actividad / centro.

Responsable: Subdirección de Informática y Sistemas de Información, Subdirección de Atención Primaria y Subdirección de Atención Especializada.

Laboratorios

Ampliación y renovación de la infraestructura actual.

El indicador será: N. centros actualizados.

Responsable: Subdirección de Informática y Sistemas de Información.

Centro Vasco de Transfusiones y Tejidos Humanos

Implantación del nuevo Sistema de Información para la Gestión del Banco de sangre.

Los indicadores: N. usuarios y Volumen de actividad.

Responsables: la Subdirección de Informática y Sistemas de Información y Centro Vasco de Transfusiones y Tejidos Humanos.

Sistema calidad

Expansión del sistema de calidad actual a su versión Web.

Los indicadores serán: N. centros mecanizados, N. usuarios / centro, Volumen de actividad o / centro.

El responsable es la Subdirección de Informática y Sistemas de Información, Subdirección de Atención Primaria, la Subdirección de Calidad y la Subdirección de Atención Especializada.

LOPD. Software Gestión LOPD

Mantenimiento correctivo y evolutivo del Software para la gestión de los procedimientos LOPD:

- Gestión Centralizada de Incidencias y gestión de soportes, etc.

Los indicadores serán: N. de incidencias generadas y N. incidencias resueltas.

El responsable es la Subdirección de Informática y Sistemas de Información.

Área SAP

Plan de Normalización Lingüística. Fase 2.

Realización de BBP.

Parametrización y Desarrollo.

Prueba Integrada.

Prestakuntza.

Abian jartzea.

Abiatu ondorengo euskarria.

Adierazlea ondokoa izango da: Aurrerapenari dagokion ehunekoa.

Arduraduna Informatika eta Informazio-sistemetakozuzendariordeztza da.

Lan-arriskuen kudeaketa

BBP egitea.

Parametrizazioa eta garapena.

Proba integratua.

Prestakuntza.

Abian jartzea.

Abiatu ondorengo euskarria.

Adierazlea ondokoa izango da: Aurrerapenari dagokion ehunekoa.

Arduraduna Informatika eta Informazio-sistemetakozuzendariordeztza da.

Ekoizpen-arloa

Ahots eta datuen erakunde-sarea

Ahots eta datuen erakunde-sarea zabaltzea eta teknologiaridagokionez eguneratzea.

- Osakidetzako zenbait zentrotako sare lokalak berri eta handitzeko urteanitzeko kontratazioa. Gurutzeta, Txagorritxu, Deba Garaia, Bidasoa, Gorliz, Bermeo, Zaldibar, Zamudio, Santa Marina eta Basurtuko ospitaleetan eta Arrasateko anbulatorioan.

- Osakidetzako datu-sare pribatua zabaltzen jarraitzea:

Lehen mailako atentzioko sarea zabaltzeko III. Fasea, lehen mailako atentzioaren eta atentzio espezializatuaren arteko komunikazioa hobetzeko.

Sareko zenbait zentrotako ekipamendua birdimentsionatzea, erabiltzaile gehiago sartu ahal izateko.

- Telefonogune digitalak zabaltzen jarraitzea eta daudenen egokitzapen teknologikoa.

- Telefono eta datuen azpiegitura hobetzeko proiektu berriak abian jartzea, joera berriak baliatu eta gaur eguneko sareek sostengatzen dituzten zerbitzuak hobetu integratu ahal izateko, eta komunikazio-beharrei eta informazioa lortzeko beharrei euskarria emateko.

Erabili behar den adierazlea: Neurri ertaineko zentro-kopurua eta Neurri txikiko zentro-kopurua.

Formación.

Entrada en Producción.

Soporte Post-Arranque.

El indicador será: % de Avance.

El responsable es la Subdirección de Informática y Sistemas de Información.

Gestión de Riesgos Laborales.

Realización de BBP.

Parametrización y Desarrollo.

Prueba Integrada.

Formación.

Entrada en Producción.

Soporte Post-Arranque.

El indicador será: % de Avance.

El responsable es la Subdirección de Informática y Sistemas de Información.

Área de Producción

Red Corporativa de Voz y Datos.

Expansión y actualización tecnológica de la red corporativa de voz y datos.

- Contratación plurianual de todos los suministros y servicios necesarios para renovar y ampliar las redes de área local de diversos centros de Osakidetza/S.v.s. En los hospitales Cruces, Txagorritxu, Alto Deba, Bidasoa, Gorliz, Bermeo, Zaldibar, Zamudio, Santa Marina, Basurto y ambulatorio Arrasate.

- Continuación del despliegue de la red de datos privada de Osakidetza/S.v.s.:

Fase III de despliegue de la red de Atención Primaria con el fin de optimizar la comunicación entre Atención Primaria y Atención Especializada.

Redimensionamiento del equipamiento disponible en determinados centros de la red con el fin de admitir la incorporación de nuevos usuarios.

- Continuación del despliegue de centralitas digitales y adecuación tecnológica de las ya existentes.

- Lanzamiento de nuevos proyectos de mejora de la infraestructura de telefonía y datos, cara a aprovechar las nuevas tendencias y lograr una mejor integración de los servicios soportados por las redes actuales, así como dar soporte a cuantas necesidades de comunicaciones y acceso a información se necesiten.

Indicador a utilizar: N. de Centros de dimensión media y N. de Centros de pequeña dimensión.

Arduraduna: Informatika eta Informazio-sistemetakozuzendariordetza. Ekoizpen-arloa.

Mikroinformatikako erakunde-parkea

• Osagai mikroinformatikoak urtero berritzea egungo parkearen berrikuntza teknologikoarekin jarraitzeko eta osagai gehigarriak ere berritzea izaera korporatiboko zenbait aplikazio informatiko ezartzearekin jarraitzeko, bai lehen mailako atentzioan bai espezializatuan.

Erabili beharreko adierazlea: berritutako ekipo kopurua.

Arduraduna: Informatika eta Informazio-sistemetakozuzendariordetza. Ekoizpen-arloa.

Informazio-sistemetakoko euskarri diren azpiegiturak (Hardwarea/Softwarea)

• Arlo asistentziala

Atentzio espezializatuko informazio-sistemaren arkitektura teknologiko zentralizatuaren produkzio-ingurunea birdimentsionatzea (e-Osabide), helburu hauek lortzeko:

- Arlo klinikoei dagozkien modulu berriak produkzioan jartzea.
- San Eloy, Santa Marina eta Gorkizko ospitaleetan modulu berriak produkzioan jartzea.
- Onarpeneko eta jarduera-eskabideen kudeaketako moduluak beste bi zentrotan jartzea.

Onarpeneko eta jarduera-eskabideen kudeaketako moduluak beste bi zentrotan zabaltzea.

• 2. fasea, Gurutzeta, Txagorritxu eta Donostia ospitaleetan 1997an hornitutako azpiegituraren berritze teknologikoa, lurralde historiko bakoitzean euskarria emateko Bezeroa/Zerbitzaria teknologiarekin garatutako informazio sistemai, UNIX sistema eragilea ORACLE datu-basearekin. Informazio sistema horien artean, garrantzitsuenak hauek dira: Zaineri (erizaintzako zainketen kudeaketa), Infogen (altan txostenak egitea), InfoRX (Erradiologiako txostenak egitea), PCH (ospitaleko postu klinikoa), CLINIC... Gainera, azpiegitura honi back-up erako euskarria emateko asmoa dago, Osakidetza instalazio zentraletatik kontrolatuko dena.

• Metaframe aplikazioaren zerbitzari-plataforma zabaltzea, 3S-Osabide programaren atal gisa (lehen mailako atentzioari dagokion informazio-sistema), erabiltzaile berriak sartzeko beharrezkoa dena.

• Urruneko zentroa instalatzeko azterketa eta planifikazioa egiten jarraitzea. Helburua da hutsegiteak eta egoera katastrofikoak gertatuz gero, zerbitzuaren erabilgarritasuna bermatzea. Zentro hori Osakidetza instalazioetan ez beste leku batean egongo da, eta behar diren HW eta SW ekipoak izango ditu. Ekipoak Osakidetza izango dira, eta Informazio-sistemaren urruneko zerbitzua eman ahal izango dute.

Erabil behar den adierazlea: mekanizatutako zentro-kopurua eta sartutako erabiltzaile kopurua.

El responsable es la Subdirección de Informática y Sistemas de Información. Área de producción.

Parque Corporativo de Microinformática

• Renovación plurianual de componentes microinformáticos para a continuar con la renovación tecnológica del parque actual y componentes adicionales para continuar con la implantación de diversas aplicaciones informáticas de carácter corporativo, tanto en el área de atención Primaria como Especializada.

Indicador a utilizar: N. de equipos renovados.

El responsable es la Subdirección de Informática y Sistemas de Información. Área de Producción.

Infraestructura (Hardware/Software) soporte para los diferentes sistemas de información Corporativos

• Área Asistencial

Redimensionamiento del entorno de producción de la arquitectura tecnológica centralizada del sistema de información de la Atención Especializada (e-Osabide), que nos permita cubrir los siguientes hitos:

- Puesta en producción de nuevos módulos correspondientes a las áreas clínicas.
- Puesta en producción de los nuevos módulos en los hospitales San Eloy, Santa Marina y Gorkiz.
- Implantación de los módulos de Admisión y GSA a dos nuevos centros.

Expansión de los módulos de Admisión y GSA a dos nuevos centros.

• 2. Fase correspondiente a la renovación tecnológica de la infraestructura suministrada en el año 1997 para los hospitales de Cruces, Txagorritxu y Donostia, para proporcionar soporte, por cada territorio histórico, a los sistemas de información desarrollados con tecnología Cliente/Servidor, sistema operativo UNIX con Base de Datos ORACLE. Entre estos sistemas de información, como más importantes, se pueden citar Zaineri (Gestión de cuidados de enfermería), Infogen (Generador de informes de alta), InfoRX (Generador de informes de radiología), PCH (Puesto Clínico Hospitalario), CLINIC,... Además se pretende dar soporte de back-up a esta infraestructura a contratar desde las instalaciones Centrales de Osakidetza.

• Ampliación de la plataforma de servidor de aplicación Metaframe como parte del aplicativo 3S-Osabide, sistema de información correspondiente al área de Atención Primaria, necesaria para la nueva incorporación de usuarios.

• Continuación del estudio y planificación de la instalación de un centro remoto, con objeto de garantizar la disponibilidad del servicio ante eventuales fallos y situaciones catastróficas en un emplazamiento alternativo a las instalaciones de Osakidetza, dotado de los equipos HW y el SW necesarios, propiedad de Osakidetza, para proporcionar el servicio remoto del Sistema de Información.

Indicador a utilizar: n. de centros mecanizados y n. de usuarios incorporados.

Arduraduna: Informatika eta Informazio-sistemetakozuzendariordeztza. Ekoizpen-arloa.

El responsable es la Subdirección de Informática y Sistemas de Información. Área de Producción.

Eboluzioa - sare mikroinformatikoaren migrazioa -

Sare informatikoaren urte anitzeko eboluzio-proiektua oraingo Novell Network ingurunetik zerbitzuetan eta Windows NT Workstation postuetan Microsoft Windows Server eta Windows ingurunetara hurrenez hurren, oraingo lan-plataforma azken joera teknologikoetara egokituz, informazio-teknologiei dagokienez Eusko Jaurlaritzak definitutako estandarren barruan.

Adierazlea: migratutako postuen kop.

Arduraduna: Informatika eta Informazio-sistemetakozuzendariordeztza. Ekoizpen-arloa.

AHOLKULARIZA JURIDIKOA

Bere misioa da jarduera judicial, administratibo edo barne-kudeaketakoa egitea, horretarako, erakunde osoaren erabateko kalitatea hartuz enpresa-kudeaketako sistematzat.

Era berean, Erakunde Zentraleak eta zerbitzu-erakundeek helburu korporatiboak eta estrategikoak lortzen laguntzea, geroago sor daitezkeen arazoetan aholkatuz eta konponduz.

2006 helburu nagusiak:

Jarduera administratiboa soilik edo barne-kudeaketakoa.

- Kontratazio-mahaietako etapa desberdinetan parte-hartzea (%100).
- Lankidetzaz-hitzarmenak. UNESPA hitzarmena kudeatzea (%100).
- Datuak Babesteko Batzordea eta Dokumentazio Klinikoa (%100).
- Erakunde Zentraleko eta zerbitzu-erakundeetako hainbat zuzendaritzak emandako txosten juridikoak (%100).
- Arartekoak egindako kexen ondorioz egindako prozedurak (%100).
- Zuzendari nagusiaren ebazpenak eta jarraibideak.
- Administrazio Kontseiluaren erabakiak.

Jarduera judiciala.

- Jarduera sanitarioek, ekonomikoek edo pertsonalekoek eragindako erreklamazioak (%100).
- Kasua bada, Ondarearen Zuzendaritzari, Willis artekaritzari eta Lagun Aro aseguru-etxeari komunikazioak egitea (%100).
- Erreklamazioa eragin duen zerbitzu-erakundeari historia klinikoa edo espediente administratiboa eskatzea (%100).

Evolución - migración de la red microinformática -

Proyecto plurianual de evolución de la red microinformática desde el entorno actual Novell Network en los servidores y Windows NT Workstation en los puestos, al entorno Microsoft Windows Server y Windows respectivamente, adecuando la plataforma actual de trabajo a las últimas tendencias tecnológicas, dentro de los estándares definidos en material de Tecnologías de la Información por el Gobierno Vasco.

Indicador : n. de puestos migrados.

El responsable es la Subdirección de Informática y Sistemas de Información. Área de Producción.

ASESORÍA JURÍDICA

La misión es desarrollar una actividad judicial y administrativa o de gestión interna, utilizando los principios de calidad total como sistema de gestión empresarial de toda la Corporación.

Asimismo en contribuir a que tanto la Organización Central como el resto de las Organizaciones de Servicios alcancen sus objetivos corporativos y estratégicos, mediante el asesoramiento/solventación de problemáticas ulteriores.

Objetivos principales 2006:

Actividad puramente administrativa o de gestión interna.

- Participaciones en las diversas etapas de las Mesas de Contratación (100%).
- Convenios de Colaboración. Gestión del convenio UNESPA (100%).
- Comisión de Protección de Datos y Documentación Clínica (100%).
- Informes Jurídicos emitidos para las diversas Direcciones de la Organización Central y Organizaciones de Servicios. (100%).
- Procedimientos surgidos como consecuencia de las quejas tramitadas ante el Ararteko (100%).
- Resoluciones e Instrucciones del Director General.
- Acuerdos del Consejo de Administración.

Actividad judicial.

- Reclamaciones derivadas de actuaciones sanitarias, económicas o de personal (100%).
- Comunicación en su caso a la Dirección de Patrimonio, correduría Willis y Cía de seguros, Lagun Aro (100%).
- Solicitud de Historia Clínica o Expediente Administrativo a la Organización de Servicio cuyo funcionamiento haya ocasionado la reclamación(100%).

- Entean jardueran inplikaturako medikuei edo teknikariei iritzia eskatzea, eta, orobat, erreklamazioa egin duen alderdiak aipatzen dituen gertaeren egiazkotasunaz zeresana daukatenei. (%100).

Judizioz kanpoko akordioa (%5).

- Kontrako ebazpen judizialak saihestea eta erreklamazioak ez dezala auzibidera jo (%5).
- Interesdunari entzutea, administrazio-espedituan dagoenari buruzko kopia eskuratzeko (%100).
- Ebazpen judizialak (epaiak, autoak) (%100).
- Epai kondenatzaileen kopurua jaitea (%15).
- Epai kondenatzaileen zenbatekoa jaitea (%5).
- Istripuen jarraipena egiteko eta kontrolatzeko batzordea, aseguratu eta aseguratzaileraren arteko lankidetzaren bideratzeko xedez (%100).
- Batzordearen aldiaren aldiko bilera (hilean behin).
- Komunikazioen eguneratzeko bateratze-lana (2B) (%100).
- Jakinarazpen bakoitza aztertu eta beharrezko informazioa lortzea (%100).
- Istripu bakoitzaren egoeraren zerrenda eguneratua egitea, datu garrantzikoak kontuan hartuz (eskatutako zenbatekoa, kaltea, egungo erreserba, egoera judiziala...) (%100).
- Jakinarazpen guztiak berrikustea eta egintza eta erabaki egokiak hartzea (%100).
- Adostutako metodoa ezartzea erreserbak balioesteko (%100).
- Pertsonaleko arloarekin edo hautaketa-prozesuekin lotutako gaiak administrazioarekiko auzien jurisdikziotik tramitatzea (%10).
- Osasun-erakundeek egindako jarduerak ez-sanitarioek eragindako erreklamazioak (%5).
- Lurralde Historikoetan aholkularitza juridikoak aurrera eramandako prozedura judizialak eta lan-jurisdikzioan tramitatzen direnak (%15).

Arduraduna Aholkularitza Juridikoko Zuzendariordetza da.

ETENGABEKO PRESTAKUNTZA

Pertsonen gaitasun eta prestakuntza etengabe egokitzea erakundearen eskakizun eta helburuetara, horretarako, langileen garapena eta hobekuntza profesionala bultzatuz, eta berorien motibazioa eta atxikipena areagotuz.

2006ko ekitaldian garatuko diren jarduerak Osakidetza 2003/2007 Plan Estrategikoaren helburu korporatibo eta estrategikoetan oinarrituta daude.

1. Helburu korporatiboa. Zerbitzua bezeroari.

- Consultas con los médicos o técnicos implicados en la actuación del Ente, y con aquellos otros que puedan informar acerca de la veracidad de los hechos alegados por la parte reclamante (100%).

Acuerdo extrajudicial (5%).

- Evitar resoluciones judiciales desfavorables y que el reclamante no se vea obligado a acudir a la vía judicial (5%).
- Audiencia del interesado, para obtener copia de todo lo que obre en el expediente administrativo (100%).
- Resoluciones judiciales (sentencias, autos) (100%).
- Reducción en el número de sentencias condenatorias (15%).
- Reducción en la cuantía de sentencias condenatorias (5%).
- Comisión de seguimiento y control de la siniestralidad con el fin de instrumentar la colaboración entre asegurado y asegurador (100%).
- Reunión periódica de la Comisión (mensual).
- Poner en común toda la actualización de comunicaciones (2B) (100%).
- Analizar cada notificación y obtener la información necesaria (100%).
- Realizar un listado actualizado de la situación de cada siniestro con todos los datos relevantes (cuantía reclamada, daño, reserva actual, situación judicial...) (100%).
- Revisar todas las notificaciones y determinar las acciones y decisiones adecuadas a tomar (100%).
- Establecer un método consensuado de valoración de las reservas (100%).
- Procedimientos judiciales que en materia de personal o de selección se tramitan en la Jurisdicción Contenciosa Administrativa (10%).
- Reclamaciones derivadas de actuaciones no sanitarias de las OOS (5%).
- Procedimientos judiciales llevados por la Asesoría Jurídica en los tres Territorios Históricos y que se tramitan en la Jurisdicción Social (15%).

El responsable es la subdirección de Asesoría Jurídica.

FORMACIÓN CONTINUADA

Es objetivo de la formación continuada adecuar permanentemente las competencias y cualificación de las personas a los requerimientos de la organización y de los objetivos que la misma se plantea, facilitando el desarrollo y la mejora profesional de sus integrantes y favoreciendo su mayor motivación y adhesión.

Las actividades que se van a desarrollar durante el ejercicio 2006 están basadas en los Objetivos Corporativos y Estratégicos del Plan Estratégico de Osakidetza 2003/2007:

- Objetivo Corporativo 1. Servicio al Cliente,

2. Helburu korporatiboa. Pertsonen inplikazioa. Helburu estrategikoak: 2.2.,2.3.

Objetivo Corporativo 2. Implicación de las personas. Objetivos Estratégicos: 2.2.,2.3.

3. Helburu korporatiboa. Erabateko kalitatea. Helburu estrategikoak: 3.1., 3.2., 3.3.

Objetivo Corporativo 3. Calidad Total. Objetivos Estratégicos: 3.1., 3.2., 3.3.

5. Helburu korporatiboa. Ikerkuntza, garapena eta berrikuntza (I+D+I). Helburu estrategikoak: 5.1., 5.3.

Objetivo Corporativo 5. Investigación, desarrollo e innovación (I+D+I). Objetivos Estratégicos: 5.1., 5.3.

Jarduera-arloak

Kalitate eta Kudeaketa Sanitarioko prestakuntza. Jarduera kop.: 80 Asistentzia kop.: 1.600 Ordu kop.: 1.440.

Formación en Calidad y Gestión sanitaria. N. actividades: 80. N. asistentes 1.600. N. horas 1.440.

Arlo klinikoetako prestakuntza. Jarduera kop.: 150 Asistentzia kop.: 3.000 Ordu kop.: 2.250.

Formación en áreas clínicas. N. actividades: 150. N. asistentes: 3.000. N. horas: 2.250.

Komunikatzeko trebetasunetako prestakuntza. Jarduera kop.: 13, Asistentzia kop.: 325 Ordu kop.: 260.

Formación en habilidades de comunicación. N. actividades: 13. N. asistentes: 325. N. horas: 260.

Informatikako prestakuntza. Jarduera kop.: 104 Asistentzia kop.: 2.446 Ordu kop.: 1.715.

Formación en informática. N. actividades: 104. N. asistentes: 2.446. N. horas: 1.715.

Lan Osasuna. Jarduera kop.: 12 Asistentzia kop.: 240 Ordu kop.: 66.

Salud Laboral. N. actividades: 12. N. asistentes: 240. N. horas: 66.

Jarduerak, guztira, 359 dira; partehartzaileak: 7.611; eta ordu-kopurua 5.731.

El total de n. de actividades es de 359. Con un total de 7.611 de asistentes y el n. total de horas 5.731.

Prestakuntzako Plana ebaluatzeko erabilitako adierazleak honako hauek dira:

Los indicadores utilizados para la evaluación del Plan de Formación son los siguientes:

• Jardueraren betetze-maia: Egindako jardueren % = Egindako jarduerak-kp./ programatutako jarduerak-kp.

• Cumplimiento de actividad: % de actividades realizadas = N. de actividades realizadas / N. de actividades programadas.

• Asistentziaren betetze-maila: Asistentzien %=%80tik gorako asistentzia izan duten bertaratuen kp./Jarduera bakoitzean aurreikusitako bertaratuen kp.

• Cumplimiento de asistencia: % de asistencia = N. de asistentes que superan el 80% de asistencia al curso / N. de asistentes previstos a cada actividad.

Adierazle bakoitzeko estandarra %80 da.

El estándar es de 80% para cada uno de los indicadores.

Liburutegia gaurkotzea eta harpidetzak berritzea

Aurreikusita dago 2006ko ekitaldian guztira 100 monografia eskuratzea.

Se tiene previsto que durante el ejercicio 2006 se adquiera un total de 100 monografías.

Harpidetzei dagokienez, oraingo 70ekin jarraituko da gehi gai juridikoei buruzko 10 lizentzia gehiago (Aranzadi On-Line).

Y en relación a las suscripciones se tiene previsto mantener las 70 existentes más las 10 licencias sobre temas jurídicos (Aranzadi On-Line).

Bilera zientifikoak eta ikastaroak antolatzekeo laguntzak ematea

Actualización de la biblioteca y renovación de suscripciones.

Aurreikusita dago guztira 45 laguntza ematea. Ikastaro kop.: 30, bilera zientifiko kop.:15.

Se tiene previsto conceder un total de 45 ayudas. N. Cursos: 30, n. reuniones científicas: 15.

Osakidetzako plantillak ikasketak egiteko laguntzak ematea

Concesión de Ayudas para la organización de reuniones científicas y cursos

Aurreikusita dago 100 eskabide jasotzea eta 85 laguntza ematea.

Se tiene previsto recibir 100 solicitudes y se prevé conceder 85 ayudas.

5. GASTU ETA INBERTSIOEN SAILKAPENA LURRALDEKA

Gastuak eta inbertsioak lurraldeka honela banatuta daude:

5. CLASIFICACIÓN TERRITORIAL DE GASTOS E INVERSIONES

La distribución territorial de gastos e inversiones es la siguiente:

	Araba	Gipuzkoa	Bizkaia	Lurraldekatzeke Sin territorializar
Ustiapena Explotación	15,76	27,15	51,49	5,60
Kapitala Capital	10,17	27,45	40,05	18,33

Lurraldearen arabera jarri ez direnak erakunde hauek dira: Zuzendaritza Nagusia, Emergentziak eta Transfusio eta Giza Ehunen Euskal Zentroa.

Sin territorializar corresponden a las Organizaciones corporativas: Dirección General, Emergencias y Centro Vasco de Trasfusiones y Tejidos Humanos.

6. 2006ko AURREKONTUAK**1. Kapital-aurrekontua**

2006. urteko ekitaldian egin beharreko inbertsioak 72.676.924 eurokoak dira.

Inbertsio horren partida nagusiak hauek dira:

6. PRESUPUESTOS PARA EL AÑO 2006**1. Presupuestos de Capital**

Las inversiones previstas acometer durante el ejercicio 2006 ascienden a 72.676.924 euros.

Su desglose por las partidas más significativas es el siguiente:

Kontzeptuak Conceptos	Eurotan Euros
Lanak eta instalazioak Obras e Instalaciones	41.919.827
Ekipamendua Equipamiento	14.791.412
Ekipoak informazioa prozesatzeko Equipos para procesos de información	2.713.503
Aplikazio informatikoak Aplicaciones Informáticas	9.430.057
Altzariak Mobiliario	3.822.125

Inbertsio hauen finantzaketa kapital diru-laguntzetatik eta Inbertsio Ekonomiko eta Sozialei buruzko Plan Bereziaren fondoetatik ateratzen da.

La financiación de estas inversiones proviene de la subvención de capital y de fondos del Plan Especial para Inversiones Económicas y Sociales.

2. Ustiapeneko aurrekontua

Ibilgetua amortizatzeko eta hornidurentzako dotazioak kontuan hartu gabe, ustiapeneko aurrekontuko gastuak honela banatuta daude:

Pertsonal-gastuak 1.196.485.952 euro dira, hau da, ustiapeneko gastuen %72a.

2. Presupuesto de Explotación

En cuanto a gastos, la composición del presupuesto de explotación sin tener en cuenta las dotaciones para amortizaciones del inmovilizado y provisiones, es la siguiente:

Gastos de Personal ascienden a 1.196.485.952 euros, lo que representa un 72 % de los Gastos de Explotación.

Horniduretarako –batez ere, kontsumitzen diren produktu farmazeutikoak eta material sanitarioa, eta, neurri txikiagoan bada ere, kanpoko enpresek eta profesionalak, ohizko jardueraren barruan egiten dituzten lanak eta zerbitzuak–: 379.598.463 euro, hau da, ustiapeneko gastuen %23a.

Azkenik, ustiapeneko beste gastuak –batez ere, ibilgetua konpontzeko eta kontserbatzeko eta horniduretarako direnak–: 90.180.888 euro; gastu guztien %5a.

Sarrerei dagokienez, berriz, zerbitzu-prestazioak ustiapeneko diru-sarreraren %96 dira, eta horien %98 programa-kontratuei dagokie, zeinen bitartez zuzenean gauzatzen baitira Osasun Sailaren eta Osakidetzako zerbitzu-erakundeen arteko harremanak, erakunde horiek zerbitzu sanitarioz hornitzeko.

Los aprovisionamientos que corresponden fundamentalmente a consumos de productos farmacéuticos y material sanitario y en menor medida a trabajos y servicios que formando parte de la actividad se realizan por otras empresas y profesionales, ascienden a 379.598.463 euros, representando, por tanto, un 23%.

Por último, Otros Gastos de Explotación que fundamentalmente se deben a reparaciones y conservación del Inmovilizado y a suministros, ascienden a 90.180.888 euros, representando un 5%.

Con relación a los ingresos, los correspondientes a Prestaciones de Servicios representan un 96 % de los Ingresos de Explotación. Los Contrato–Programa mediante los cuales se articulan de manera directa las relaciones entre el Departamento de Sanidad y las Organizaciones de Servicios del Ente, para la provisión de servicios sanitarios, representan el 98 % de dichos Ingresos por Prestaciones de Servicios.

3. Plantilla

2006ko abenduaren 31rako aurreikusitako plantilla eta kategorien araberako banaketa hau da:

3. Plantilla

El número de personas para cada categoría profesional y el número total de personas en plantilla previsto al 31/12/2006 es el siguiente:

Kategoriak Categorías	Pertsonak N. Personas
Goi-karguak Cargos Directivos	142
Fakultatibo mediko eta teknikoak Facultativos Médicos y técnicos	5.068
Goi-mailako teknikariak Técnicos Superiores	344
Diplomatu sanitarioak Diplomados Sanitarios	6.967
Erdi-mailako teknikariak Técnicos Medios	271
Teknikari espezialista sanitarioak Técnicos Especialistas Sanitarios	593
Administrazioko teknikari espezialistak Técnicos Especialistas de Administración	435
Lanbide-teknikari espezialistak Técnicos Especialistas Profesión	145
Teknikari laguntzaile sanitarioak Técnicos Auxiliares Sanitarios	3.793
Administrazioko teknikari laguntzaileak Técnicos Auxiliares de Administración	1.728
Teknikari laguntzaile profesionalak Técnicos Auxiliares Profesionales	710
Mendekoak-Operarioak Subalternos-Operarios	2.220
GUZTIRA TOTAL	22.416

Hona hemen, 2006rako, erakundearen zuzendarientzat urteko lansari eta pizgarriak:

Las retribuciones anuales e incentivos a los cargos directivos del Ente previstas para 2006 se presentan a continuación:

LANPOSTUA PUESTO	PLAZA KOP. N. PLAZAS	ORDAINSARIAK RETRIBUCIONES	PIZGARRIAK INCENTIVOS	ORDAINKETAK GUZTIRA TOTAL RETRIBUCIONES
Lehen Mailako Atentzioko Zuzendari Gerentea Dtor/a Gerente Atención Primaria	7	423.421,36		423.421,36
Lehen Mailako Atentzioko Zuzendari Medikoa Dtor/a Médico Atención Primaria	9	452.045,56		452.045,56
Lehen Mailako Atentzioko Erizaintzako Zuzendaria Dtor/a Enfermería Atención Primaria	7	325.579,44		325.579,44
Lehen Mailako Atentzioko Ekonomia eta Finantzako Zuzendaria Dtor/a Económico-Financiero Atención Primaria	9	413.411,96		413.411,96
Lehen Mailako Atentzioko Giza Baliabideetako Zuzendaria Dtor/a Recursos Humanos Atención Primaria	7	307.643,35		307.643,35
Larrialdietako Gerentea Gerente Emergencias	1	62.390,12		62.390,12
Larrialdietako Zuzendari Medikoa Dtor/a Médico Emergencias	1	48.836,74		48.836,74
Larrialdietako Ekonomia eta Finantzako Zuzendaria Dtor/a Económico-Financiero Emergencias	1	44.248,92		44.248,92
Transfusio eta Giza Ehunen EZko Gerentea Gerente C.V. Transfusiones y Tejidos Humanos	1	74.191,07		74.191,07
Ospitalez kanpoko Osasun Mentaleko Zuzendaria 1 Dtor/a Salud Mental Extrahospitalaria 1	1	61.486,51		61.486,51
Ospitalez kanpoko Osasun Mentaleko Zuzendaria 2 Dtor/a Salud Mental Extrahospitalaria 2	1	53.888,60		53.888,60
Zuzendari Gerentea OO 1 Director Gerente H.G. 1	2	149.988,00		149.988,00
Zuzendari Gerentea OO 2 Director Gerente H.G. 2	3	221.636,98		221.636,98
Zuzendari Gerentea OO 3 Director Gerente H.G. 3	1	64.131,79		64.131,79
Zuzendari Gerentea OO 4 Director Gerente H.G. 4	12	651.732,43		651.732,43
Zuzendari Medikoa OO 1 Director Médico H.G.R. 1	2	134.702,11		134.702,11
Zuzendari Medikoa OO 2 Director Médico H.G.R. 2	3	185.583,17		185.583,17
Zuzendari Medikoa OO 3 Director Médico H.G.R. 3	1	57.736,77		57.736,77
Zuzendari Medikoa OO 4 Director Médico H.G. 4	12	598.569,58		598.569,58
Kudeaketako Zuzendaria OO 1 Director Gestión H.G.R. 1	2	135.606,34		135.606,34
Kudeaketako Zuzendaria OO 2 Director Gestión H.G.R. 2	3	163.578,18		163.578,18
Kudeaketako Zuzendaria OO 3 Director Gestión H. GR. 3	1	51.931,44		51.931,44
Kudeaketako Zuzendaria OO 4 Director Gestión H. GR. 4	13	640.587,93		640.587,93
Erizaintzako Zuzendaria OO 1 Director Enfermería H. GR. 1	2	115.581,96		115.581,96
Erizaintzako Zuzendaria OO 2 Director Enfermería H. GR. 2	3	160.252,86		160.252,86
Erizaintzako Zuzendaria OO 3 Director Enfermería H. GR. 3	1	43.434,20		43.434,20
Erainzatzako Zuzendaria OO 4 Director Enfermería H. GR. 4	12	480.727,64		480.727,64

LANPOSTUA PUESTO	PLAZA KOP. N. PLAZAS	ORDAINSARIAK RETRIBUCIONES	PIZGARRIAK INCENTIVOS	ORDAINKETAK GUZTIRA TOTAL RETRIBUCIONES
Pertsonaleko Zuzendaria OO 1 Director Personal H.G. 1	2	134.947,66		134.947,66
Pertsonaleko Zuzendaria OO 2 Director Personal H.G. 2	3	191.220,94		191.220,94
Pertsonaleko Zuzendaria OO 3 Director Personal H.G. 3	1	54.065,12		54.065,12
Pertsonaleko Zuzendaria OO 4 Director Personal H.G. 4	11	526.610,21		526.610,21
Trasplanteen Koordinatzaile Nagusia Coordinador Gral. de Transplantes	2	125.726,16		125.726,16
Eskola Unibertsitarioko Zuzendari Teknikoa Directora Técnica Escuela Universitaria	1	58.031,76		58.031,76
Zuzendari Nagusia Director General	1	74.994		74.994
Dibisioko Zuzendariak Directores División	3	200.775,92		200.775,92

ZERBITZU-ERAKUNDEKO MEMORIA

• JARDUERA ALDERAKETA 2006/2005

Zerbitzu-erakundeen konparaziozko jarduera ekoizpen-lerrorik garrantzitsuenetan:

MEMORIA ORGANIZACION DE SERVICIOS

• ACTIVIDAD COMPARATIVA 2006/2005

Actividad comparativa de las Organizaciones de Servicios en las líneas de producción más significativas:

ARABAKO ESKUALDEA COMARCA ARABA	2005ean Año 2005	2006an Año 2006	% Aldaketa Variación %
Medikuntza orokorreko kontsultak Consultas medicina general	1.150.000	1.150.000	0%
Pediatriako kontsultak Consultas pediatría	190.000	190.000	0%
Erizaintzako kontsultak Consultas de enfermería	1.000.000	1.000.000	0%

EMERGENTZIAK EMERGENCIAS	2005ean Año 2005	2006an Año 2006	% Aldaketa Variación %
Asistentziako baliabideak mobilizatzea Movilización de recursos asistenciales	202.878	204.754	0,92%

SANTIAGO OSPITALEA HOSPITAL SANTIAGO	2005ean Año 2005	2006an Año 2006	% Aldaketa Variación %
Altak Altas	12.086	12.146	0,5%
Egonaldiak Estancias	78.103	79.665	2,0%
Kontsultak Consultas	184.025	185.865	1,0%
Atenditutako urgentiak Urgencias atendidas	59.825	60.722	1,5%

TXAGORRITXU OSPITALEA HOSPITAL TXAGORRITXU	2005ean Año 2005	2006an Año 2006	% Aldaketa Variación %
Altak Altas	22.000	22.440	2,0%
Egonaldiak Estancias	127.966	130.526	2,0%
Kontsultak Consultas	290.000	295.800	2,0%
Atenditutako urgentziak Urgencias atendidas	105.447	107.556	2,0%

DEBA GARAICO OSPITALEA HOSPITAL ALTO DEBA	2005ean Año 2005	2006an Año 2006	% Aldaketa Variación %
Altak Altas	4.982	5.082	2,0%
Egonaldiak Estancias	21.214	21.638	2,0%
Kontsultak Consultas	68.797	70.173	2,0%
Atenditutako urgentziak Urgencias atendidas	31.639	32.805	4,0%

ARABAKO OSPITALE PSIKIATRIKOA ETA O.K.O.M. HOSPITAL PSIQUIÁTRICO DE ALAVA Y S.M.E.	2005ean Año 2005	2006an Año 2006	% Aldaketa Variación %
Altak Altas	200	200	0,0%
Egonaldi Ertaingo Unitateko egonaldiak Estancias Unidad de Media Estancia	18.500	19.000	2,7%
Egonaldi Luzeko Unitateko egonaldiak Estancia Unidad de Larga Estancia	26.000	26.500	1,9%
Kontsultak Consultas	106.000	107.000	0,9%

LEZAKO OSPITALEA HOSPITAL DE LEZA	2005ean Año 2005	2006an Año 2006	% Aldaketa Variación %
Altak Altas	415	457	10,0%
Egonaldiak Estancias	20.540	20.540	0,0%
Kontsultak Consultas	2.373	2.444	3,0%
Atenditutako urgentziak Urgencias atendidas	1.275	1.339	5,0%

GIPUZKOA EKIALDEKO ESKUALDEA COMARCA GIPUZKOA-ESTE	2005ean Año 2005	2006an Año 2006	% Aldaketa Variación %
Medikuntza orokorreko kontsultak Consultas medicina general	1.400.000	1.400.000	0%
Pediatriako kontsultak Consultas pediatría	275.000	275.000	0%
Erizaintzako kontsultak Consultas de enfermería	1.400.000	1.400.000	0%

GIPUZKOA MENDEBALDEKO ESKUALDEA COMARCA GIPUZKOA-OESTE	2005ean Año 2005	2006an Año 2006	% Aldaketa Variación %
Medikuntza orokorreko kontsultak Consultas medicina general	1.010.000	1.010.000	0%
Pediatriako kontsultak Consultas pediatría	205.000	205.000	0%
Erizaintzako kontsultak Consultas de enfermería	960.000	960.000	0%

DONOSTIA OSPITALEA HOSPITAL DONOSTIA	2005ean Año 2005	2006an Año 2006	% Aldaketa Variación %
Altak Altas	48.115	49.077	2,0%
Egonaldiak Estancias	325.642	325.642	0,0%
Kontsultak Consultas	669.776	689.869	3,0%
Atenditutako urgentziak Urgencias atendidas	147.390	151.812	3,0%

BIDASOAKO OSPITALEA HOSPITAL BIDASOA	2005ean Año 2005	2006an Año 2006	% Aldaketa Variación %
Altak Altas	7.046	7.187	2,0%
Egonaldiak Estancias	36.354	36.718	1,0%
Kontsultak Consultas	104.610	105.658	1,0%
Atenditutako urgentziak Urgencias atendidas	51.172	53.219	4,0%

ZUMARRAGAKO OSPITALEA HOSPITAL ZUMARRAGA	2005ean Año 2005	2006an Año 2006	% Aldaketa Variación %
Altak Altas	7.400	7.474	1,0%
Egonaldiak Estancias	31.820	32.138	1,0%
Kontsultak Consultas	130.000	132.600	2,0%
Atenditutako urgentziak Urgencias atendidas	33.244	34.241	3,0%

MENDAROKO OSPITALEA HOSPITAL MENDARO	2005ean Año 2005	2006an Año 2006	% Aldaketa Variación %
Altak Altas	6.900	6.969	1,0%
Egonaldiak Estancias	33.586	33.922	1,0%
Kontsultak Consultas	135.000	137.700	2,0%
Atenditutako urgentziak Urgencias atendidas	29.895	30.493	2,0%

GIPUZKOAKO O.K.O.M S.M.E. DE GIPUZKOA	2005ean Año 2005	2006an Año 2006	% Aldaketa Variación %
Kontsultak Consultas	160.500	161.000	0,3%

BILBOKO ESKUALDEA COMARCA BILBAO	2005ean Año 2005	2006an Año 2006	% Aldaketa Variación %
Medikuntza orokorreko kontsultak Consultas medicina general	1.300.000	1.300.000	0%
Pediatriako kontsultak Consultas pediatría	210.000	210.000	0%
Erizaintzako kontsultak Consultas de enfermería	1.400.000	1.400.000	0%

BARRUALDEKO ESKUALDEA COMARCA INTERIOR	2005ean Año 2005	2006an Año 2006	% Aldaketa Variación %
Medikuntza orokorreko kontsultak Consultas medicina general	1.200.000	1.200.000	0%
Pediatriako kontsultak Consultas pediatría	230.000	230.000	0%
Erizaintzako kontsultak Consultas de enfermería	975.000	975.000	0%

URIBEKO ESKUALDEA COMARCA URIBE	2005ean Año 2005	2006an Año 2006	% Aldaketa Variación %
Medikuntza orokorreko kontsultak Consultas medicina general	670.000	670.000	0%
Pediatriako kontsultak Consultas pediatría	135.000	135.000	0%
Erizaintzako kontsultak Consultas de enfermería	585.000	585.000	0%

EZKERRALDEA-ENKARTERRIKO ESKUALDEA COMARCA EZKERRALDEA-ENKARTERRI	2005ean Año 2005	2006an Año 2006	% Aldaketa Variación %
Medikuntza orokorreko kontsultak Consultas medicina general	1.150.000	1.150.000	0%
Pediatriako kontsultak Consultas pediatría	208.000	208.000	0%
Erizaintzako kontsultak Consultas de enfermería	1.310.000	1.310.000	0%

TRANSFUSIO ETA GIZA EHUNEN EUSKAL ZENTROA C. VASCO TRANSFUSIONES Y TEJIDOS HUMANOS	2005ean Año 2005	2006an Año 2006	% Aldaketa Variación %
Hasierako produktuak ateratzea Extracción de productos iniciales			
• Odol-Produktuak • Productos Sanguíneos	97.000	99.000	2,06%
• Plaketoferesia • Plaquetoféresis	3.800	4.500	8,42%
Odol-produktuak egitea Elaboración de productos sanguíneos			

TRANSFUSIO ETA GIZA EHUNEN EUSKAL ZENTROA C. VASCO TRANSFUSIONES Y TEJIDOS HUMANOS	2005ean Año 2005	2006an Año 2006	% Aldaketa Variación %
<ul style="list-style-type: none"> • Hemati desleukozitatuak • Hematíes desleucocitados 	95.000	96.500	1,57%
<ul style="list-style-type: none"> • Plaketa desleukozitatuak • Plaquetas desleucocitadas 	44.000	44.000	0%
Ehunak prozesatu, hornitu eta ezartzea Procesamiento, suministro, implante de tejidos			
<ul style="list-style-type: none"> • Azala • Piel 	45.000	45.000	0%
<ul style="list-style-type: none"> • Hezurra • Hueso 	1.500	1.500	0,00%

SANTA MARINA OSPITALEA HOSPITAL SANTA MARINA	2005ean Año 2005	2006an Año 2006	% Aldaketa Variación %
Altak Altas	4.219	4.430	5,0%
Egonaldiak Estancias	57.397	59.119	3,0%
Kontsultak Consultas	11.504	11.849	3,0%
Atenditutako urgenciak Urgencias atendidas	4.293	4.508	5,0%

ZAMUDIOKO OSPITALEA HOSPITAL DE ZAMUDIO	2005ean Año 2005	2006an Año 2006	% Aldaketa Variación %
Altak Altas	1.300	1.350	3,8%

BERMEOKO OSPITALEA HOSPITAL BERMEO	2005ean Año 2005	2006an Año 2006	% Aldaketa Variación %
Egonaldiak Estancias	75.000	75.000	0,0%

ZALDIBARKO OSPITALEA HOSPITAL ZALDIBAR	2005ean Año 2005	2006an Año 2006	% Aldaketa Variación %
Egonaldiak Estancias	74.000	74.000	0,0%
Kontsultak Consultas	1.350	1.400	3,7%

GORLIZKO OSPITALEA HOSPITAL GORLIZ	2005ean Año 2005	2006an Año 2006	% Aldaketa Variación %
Altak Altas	1.531	1.550	1,2%
Egonaldiak Estancias	34.360	34.786	1,2%
Kontsultak Consultas	31.884	32.000	0,4%

BIZKAIKO O.K.O.M S.M.E. DE BIZKAIA	2005ean Año 2005	2006an Año 2006	% Aldaketa Variación %
Kontsultak Consultas	282.500	282.600	0,00%

BASURTUKO OSPITALEA HOSPITAL DE BASURTO	2005ean Año 2005	2006an Año 2006	% Aldaketa Variación %
Altak Altas	34.000	34.340	1,0%
Egonaldiak Estancias	203.088	205.119	1,0%
Kontsultak Consultas	621.551	640.198	3,0%
Atenditutako urgentziak Urgencias atendidas	143.272	147.570	3,0 %

GALDAKAOKO OSPITALEA HOSPITAL DE GALDAKAO	2005ean Año 2005	2006an Año 2006	% Aldaketa Variación %
Altak Altas	20.000	20.800	4,0%
Egonaldiak Estancias	110.441	111.546	1,0%
Kontsultak Consultas	339.526	346.317	2,0%
Atenditutako urgentziak Urgencias atendidas	78.684	81.831	4,0%

SAN ELOY OSPITALEA HOSPITAL DE SAN ELOY	2005ean Año 2005	2006an Año 2006	% Aldaketa Variación %
Altak Altas	6.500	6.825	5,0%
Egonaldiak Estancias	30.076	30.677	2,0%
Kontsultak Consultas	146.404	150.796	3,0%
Atenditutako urgentziak Urgencias atendidas	34.461	35.150	2,0%

GURUTZETAKO OSPITALEA HOSPITAL DE CRUCES	2005ean Año 2005	2006an Año 2006	% Aldaketa Variación %
Altak Altas	47.252	48.197	2,0%
Egonaldiak Estancias	311.442	311.442	0,0%
Kontsultak Consultas	778.716	794.290	2,0%
Atenditutako urgentziak Urgencias atendidas	215.409	219.717	2,0%

Osakidetza - Servicio Vasco de Salud

KAPITAL AURREKONTUA
PRESUPUESTO DE CAPITAL

Euro / Euros

INBERTSIOAK INVERSIONES		SEKZIOA SECCION	KONTUA CUENTA	EPIGRAFEA EPIGRAFE
III. IBILGETUAREN EROSKETAK ADQUISICIONES DE INMOVILIZADO				74.329.707
1. IBILGETZE INMATERIALAK INMOVILIZACIONES INMATERIALES				20.930.615
215 Aplikazio informatikoak. Aplicaciones informáticas.			7.962.914	
800 1	Dirección General - Zuzendaritza Orokorra	7.962.914		
216 Eskubideak, adskripzioan jasotako ibilgetuaren gainekoak. Derechos sobre inmovilizado recibido en adscripción.			6.490.558	
2161	Eskubideak, adskripzioan jasotako eraikinen gainekoak. Derechos sobre construcciones recibidas en adscripción.		6.490.558	
800 13	Hospital Txagorritxu - Txagorritxuko Ospitalea	820.000		
800 16	Hospital Leza - Lezako Ospitalea	200.000		
800 30	Hospital Donostia - Donostia Ospitalea	2.229.138		
800 36	Hospital Zumarraga - Zumarragako Ospitalea	1.044.000		
800 44	Comarca Uribe-Kosta - Uribe-Kostako Eskualdea	180.000		
800 59	Salud Mental Extrahosp. Bizkaia-Bizk.O.K.O.Mentala	41.120		
800 63	Hospital Galdakao - Galdakaoko Ospitalea	685.000		
800 65	Hospital San Eloy - San Eloy Ospitalea	116.200		
800 66	Hospital Cruces - Gurutzeta Ospitalea	1.175.100		
219 Aurrerakinak, ibilgetze inmaterialarenak. Anticipos para inmovilizaciones inmatrimales.			6.477.143	
800 1	Dirección General - Zuzendaritza Orokorra	1.467.143		
800 30	Hospital Donostia - Donostia Ospitalea	3.250.000		
800 37	Hospital Mendaro - Mendaroko Ospitalea	200.000		
800 63	Hospital Galdakao - Galdakaoko Ospitalea	600.000		
800 66	Hospital Cruces - Gurutzeta Ospitalea	960.000		
2. IBILGETZE MATERIALAK INMOVILIZACIONES MATERIALES				51.746.309
221 Eraikinak. Construcciones.			3.150.700	
2210	Erabilpen klinikoa. De uso clínico.		3.150.700	
800 1	Dirección General - Zuzendaritza Orokorra	170.888		
800 12	Hospital Santiago - Santiago Ospitalea	200.000		
800 14	Hospital Alto Deba - Deba Garaiko Ospitalea	30.000		
800 15	Salud Mental Extrahosp. Araba-Araba O.K.O. Mentala	15.000		

INBERTSIOAK INVERSIONES		SEKZIOA SECCION	KONTUA CUENTA	EPIGRAFEA EPIGRAFE
800	22 Comarca Gipuzkoa-Este - Gipuzkoako Ekialdeko esk.	115.365		
800	42 Comarca Bilbao - Bilboko Eskualdea	895.248		
800	43 Comarca Interior - Barrualdeko Eskualdea	51.483		
800	44 Comarca Uribe-Kosta - Uribe-Kostako Eskualdea	90.985		
800	47 Comarca Ezkerraldea-Enkarteri / etako Eskualdea	40.000		
800	53 Hospital Santa Marina - Santa Marina Ospitalea	8.000		
800	54 Hospital Bermeo - Bermeoko Ospitalea	305.421		
800	55 Hospital Zaldibar - Zaldibarko Ospitalea	317.850		
800	56 Hospital Zamudio - Zamudioko Ospitalea	650.460		
800	59 Salud Mental Extrahosp. Bizkaia-Bizk.O.K.O.Mentala	90.000		
800	62 Hospital Basurto - Basurtuko Ospitalea	170.000		
222	Instalazio teknikoak. Instalaciones técnicas.		20.000	
2220	Diagnosia. De diagnóstico.		20.000	
800	5 Comarca Araba - Arabako Eskualdea	20.000		
223	Makineria eta aparatua. Maquinaria y aparatos.		11.010.741	
2230	Makineria, erabilpen klinikorako . Maquinaria de uso clínico.		11.010.741	
800	5 Comarca Araba - Arabako Eskualdea	180.000		
800	6 Emergencias - Larrialdiak	62.000		
800	12 Hospital Santiago - Santiago Ospitalea	584.000		
800	13 Hospital Txagorritxu - Txagorritxuko Ospitalea	707.150		
800	14 Hospital Alto Deba - Deba Garaiko Ospitalea	185.500		
800	15 Salud Mental Extrahosp. Araba-Araba O.K.O. Mentala	30.000		
800	16 Hospital Leza - Lezako Ospitalea	42.237		
800	22 Comarca Gipuzkoa-Este - Gipuzkoako Ekialdeko esk.	65.900		
800	27 Comarca Gipuzkoa-Oeste - Gipuzkoako Mendeb. Esk.	172.000		
800	30 Hospital Donostia - Donostia Ospitalea	1.054.600		
800	32 Hospital Bidasoa - Bidasoako Ospitalea	450.507		
800	36 Hospital Zumarraga - Zumarragako Ospitalea	617.753		
800	37 Hospital Mendaro - Mendaroko Ospitalea	153.000		
800	42 Comarca Bilbao - Bilboko Eskualdea	99.500		

Euro / Euros

INBERTSIOAK INVERSIONES	SEKZIOA SECCION	KONTUA CUENTA	EPIGRAFEA EPIGRAFE
800 43 Comarca Interior - Barrualdeko Eskualdea	79.520		
800 44 Comarca Uribe-Kosta - Uribe-Kostako Eskualdea	88.500		
800 47 Comarca Ezkerraldea-Enkarterri / etako Eskualdea	100.120		
800 49 Centro Vasco Transfusiones y T. H. -T.eta G.H.E.Z.	91.250		
800 53 Hospital Santa Marina - Santa Marina Ospitalea	105.591		
800 54 Hospital Bermeo - Bermeoko Ospitalea	39.377		
800 55 Hospital Zaldibar - Zaldibarko Ospitalea	93.660		
800 56 Hospital Zamudio - Zamudioko Ospitalea	146.583		
800 57 Hospital Gorliz - Gorlizko Ospitalea	44.211		
800 62 Hospital Basurto - Basurtuko Ospitalea	1.357.000		
800 63 Hospital Galdakao - Galdakaoko Ospitalea	1.412.497		
800 65 Hospital San Eloy - San Eloy Ospitalea	688.585		
800 66 Hospital Cruces - Gurutzeta Ospitalea	2.359.700		
224 Tresna eta erreminta. Instrumental y utillaje.		583.671	
2240 Tresna eta erreminta erabilpen klinikorako. <i>Instrumental y utillaje de uso clínico.</i>		583.671	
800 5 Comarca Araba - Arabako Eskualdea	10.000		
800 6 Emergencias - Larrialdiak	9.000		
800 12 Hospital Santiago - Santiago Ospitalea	8.500		
800 13 Hospital Txagorritxu - Txagorritxuko Ospitalea	80.000		
800 14 Hospital Alto Deba - Deba Garaiko Ospitalea	15.000		
800 15 Salud Mental Extrahosp. Araba-Araba O.K.O. Mentala	2.515		
800 22 Comarca Gipuzkoa-Este - Gipuzkoako Ekialdeko esk.	425		
800 27 Comarca Gipuzkoa-Oeste - Gipuzkoako Mendeb. Esk.	83.295		
800 30 Hospital Donostia - Donostia Ospitalea	56.000		
800 36 Hospital Zumarraga - Zumarragako Ospitalea	42.000		
800 37 Hospital Mendaro - Mendaroko Ospitalea	40.000		
800 42 Comarca Bilbao - Bilboko Eskualdea	26.900		
800 43 Comarca Interior - Barrualdeko Eskualdea	8.750		
800 44 Comarca Uribe-Kosta - Uribe-Kostako Eskualdea	5.100		
800 47 Comarca Ezkerraldea-Enkarterri / etako Eskualdea	75.358		

Euro / Euros

INBERTSIOAK INVERSIONES		SEKZIOA SECCION	KONTUA CUENTA	EPIGRAFEA EPIGRAFE
800	57 Hospital Gorliz - Gorlizko Ospitalea	2.128		
800	63 Hospital Galdakao - Galdakaoko Ospitalea	49.500		
800	66 Hospital Cruces - Gurutzeta Ospitalea	69.200		
225	Bestelako instalazioak. Otras instalaciones.		4.382.882	
2250	Instalazioak hartze eta banaketarako. <i>Instalaciones para recepción y distribución.</i>		3.629.821	
800	12 Hospital Santiago - Santiago Ospitalea	280.000		
800	13 Hospital Txagorritxu - Txagorritxuko Ospitalea	125.000		
800	14 Hospital Alto Deba - Deba Garaiko Ospitalea	3.000		
800	15 Salud Mental Extrahosp. Araba-Araba O.K.O. Mentala	30.000		
800	16 Hospital Leza - Lezako Ospitalea	10.216		
800	22 Comarca Gipuzkoa-Este - Gipuzkoako Ekialdeko esk.	60.000		
800	27 Comarca Gipuzkoa-Oeste - Gipuzkoako Mendeb. Esk.	99.500		
800	30 Hospital Donostia - Donostia Ospitalea	545.054		
800	37 Hospital Mendaró - Mendaroko Ospitalea	40.539		
800	39 Salud Mental Extrahosp. Gipuzkoa-Gip.O.K.O.Mentala	28.512		
800	42 Comarca Bilbao - Bilboko Eskualdea	55.269		
800	43 Comarca Interior - Barrualdeko Eskualdea	268.962		
800	44 Comarca Uribe-Kosta - Uribe-Kostako Eskualdea	110.000		
800	47 Comarca Ezkerraldea-Enkarterri / etako Eskualdea	5.500		
800	49 Centro Vasco Transfusiones y T. H. -T.eta G.H.E.Z.	5.806		
800	54 Hospital Bermeo - Bermeoko Ospitalea	26.527		
800	55 Hospital Zaldibar - Zaldibarko Ospitalea	94.100		
800	56 Hospital Zamudio - Zamudioko Ospitalea	50.350		
800	57 Hospital Gorliz - Gorlizko Ospitalea	95.621		
800	59 Salud Mental Extrahosp. Bizkaia-Bizk.O.K.O.Mentala	28.150		
800	62 Hospital Basurto - Basurtuko Ospitalea	695.000		
800	63 Hospital Galdakao - Galdakaoko Ospitalea	515.000		
800	65 Hospital San Eloy - San Eloy Ospitalea	74.215		
800	66 Hospital Cruces - Gurutzeta Ospitalea	383.500		
2252	Suteen kontrako sistemak. <i>Sistemas contra incendios.</i>		100.000	

Euro / Euros

INBERTSIOAK INVERSIONES		SEKZIOA SECCION	KONTUA CUENTA	EPIGRAFEA EPIGRAFE
	800 66 Hospital Cruces - Gurutzeta Ospitalea	100.000		
2253	Klimatizazioa. <i>Climatización.</i>		653.061	
	800 12 Hospital Santiago - Santiago Ospitalea	50.000		
	800 13 Hospital Txagorritxu - Txagorritxuko Ospitalea	384.061		
	800 14 Hospital Alto Deba - Deba Garaiko Ospitalea	120.000		
	800 57 Hospital Gorliz - Gorlizko Ospitalea	75.000		
	800 59 Salud Mental Extrahosp. Bizkaia-Bizk.O.K.O.Mentala	24.000		
226	Altzariak. Mobiliario.		3.822.125	
2260	Erabilpen klinikorako altzariak. <i>Mobiliario de uso clínico.</i>		2.713.066	
	800 6 Emergencias - Larrialdiak	6.500		
	800 12 Hospital Santiago - Santiago Ospitalea	120.991		
	800 13 Hospital Txagorritxu - Txagorritxuko Ospitalea	144.000		
	800 14 Hospital Alto Deba - Deba Garaiko Ospitalea	43.200		
	800 15 Salud Mental Extrahosp. Araba-Araba O.K.O. Mentala	34.000		
	800 16 Hospital Leza - Lezako Ospitalea	26.430		
	800 22 Comarca Gipuzkoa-Este - Gipuzkoako Ekialdeko esk.	850.000		
	800 30 Hospital Donostia - Donostia Ospitalea	396.188		
	800 32 Hospital Bidasoa - Bidasoako Ospitalea	100.000		
	800 36 Hospital Zumarraga - Zumarragako Ospitalea	80.247		
	800 37 Hospital Mendaro - Mendaroko Ospitalea	50.000		
	800 39 Salud Mental Extrahosp. Gipuzkoa-Gip.O.K.O.Mentala	20.000		
	800 54 Hospital Bermeo - Bermeoko Ospitalea	10.956		
	800 55 Hospital Zaldibar - Zaldibarko Ospitalea	52.156		
	800 56 Hospital Zamudio - Zamudioko Ospitalea	25.309		
	800 57 Hospital Gorliz - Gorlizko Ospitalea	49.253		
	800 62 Hospital Basurto - Basurtuko Ospitalea	421.419		
	800 63 Hospital Galdakao - Galdakaoko Ospitalea	143.254		
	800 66 Hospital Cruces - Gurutzeta Ospitalea	139.163		
2261	Erabilpen ez klinikorako altzariak. <i>Mobiliario de uso no clínico.</i>		1.109.059	
	800 1 Dirección General - Zuzendaritza Orokorra	90.000		

INBERTSIOAK INVERSIONES		SEKZIOA SECCION	KONTUA CUENTA	EPIGRAFEA EPIGRAFE
800	5 Comarca Araba - Arabako Eskualdea	125.000		
800	22 Comarca Gipuzkoa-Este - Gipuzkoako Ekialdeko esk.	148.835		
800	42 Comarca Bilbao - Bilboko Eskualdea	276.980		
800	43 Comarca Interior - Barrualdeko Eskualdea	172.556		
800	44 Comarca Uribe-Kosta - Uribe-Kostako Eskualdea	47.250		
800	47 Comarca Ezkerraldea-Enkarteri / etako Eskualdea	212.360		
800	49 Centro Vasco Transfusiones y T. H. -T.eta G.H.E.Z.	7.458		
800	59 Salud Mental Extrahosp. Bizkaia-Bizk.O.K.O.Mentala	28.620		
227	Ekipoak, informazioa prozesatzeko. Equipos para procesos de información.		2.713.503	
800	1 Dirección General - Zuzendaritza Orokorra	2.590.185		
800	5 Comarca Araba - Arabako Eskualdea	9.594		
800	6 Emergencias - Larrialdiak	5.082		
800	13 Hospital Txagorritxu - Txagorritxuko Ospitalea	17.462		
800	14 Hospital Alto Deba - Deba Garaiko Ospitalea	4.875		
800	42 Comarca Bilbao - Bilboko Eskualdea	1.854		
800	43 Comarca Interior - Barrualdeko Eskualdea	6.900		
800	44 Comarca Uribe-Kosta - Uribe-Kostako Eskualdea	20.452		
800	47 Comarca Ezkerraldea-Enkarteri / etako Eskualdea	8.779		
800	59 Salud Mental Extrahosp. Bizkaia-Bizk.O.K.O.Mentala	3.080		
800	63 Hospital Galdakao - Galdakaoko Ospitalea	25.690		
800	66 Hospital Cruces - Gurutzeta Ospitalea	19.550		
231	Bideango eraikinak. Construcciones en curso.		21.367.187	
800	1 Dirección General - Zuzendaritza Orokorra	130.000		
800	5 Comarca Araba - Arabako Eskualdea	1.776.669		
800	22 Comarca Gipuzkoa-Este - Gipuzkoako Ekialdeko esk.	5.019.911		
800	27 Comarca Gipuzkoa-Oeste - Gipuzkoako Mendeb. Esk.	810.607		
800	39 Salud Mental Extrahosp. Gipuzkoa-Gip.O.K.O.Mentala	300.000		
800	43 Comarca Interior - Barrualdeko Eskualdea	460.000		
800	44 Comarca Uribe-Kosta - Uribe-Kostako Eskualdea	650.000		
800	47 Comarca Ezkerraldea-Enkarteri / etako Eskualdea	1.300.000		

Euro / Euros

INBERTSIOAK INVERSIONES		SEKZIOA SECCION	KONTUA CUENTA	EPIGRAFEA EPIGRAFE
800 53	Hospital Santa Marina - Santa Marina Ospitalea	410.000		
800 62	Hospital Basurto - Basurtuko Ospitalea	510.000		
800 63	Hospital Galdakao - Galdakaoko Ospitalea	10.000.000		
233	Makineria eta aparatuak muntaketan. Maquinaria y aparatos en montaje.		3.197.000	
800 13	Hospital Txagorritxu - Txagorritxuko Ospitalea	1.000.000		
800 30	Hospital Donostia - Donostia Ospitalea	1.431.000		
800 62	Hospital Basurto - Basurtuko Ospitalea	110.000		
800 63	Hospital Galdakao - Galdakaoko Ospitalea	256.000		
800 66	Hospital Cruces - Gurutzeta Ospitalea	400.000		
235	Bestelako instalazioak muntaketan. Otras instalaciones en montaje.		1.498.500	
800 1	Dirección General - Zuzendaritza Orokorra	718.500		
800 30	Hospital Donostia - Donostia Ospitalea	380.000		
800 66	Hospital Cruces - Gurutzeta Ospitalea	400.000		
4.	BESTELAKO IBILGETZE FINANTZARIOAK OTRAS INMOVILIZACIONES FINANCIERAS			1.652.783
254	Epe luzerako kredituak, pertsonalari emandakoak. Créditos a largo plazo al personal.		1.652.783	
800 1	Dirección General - Zuzendaritza Orokorra	1.652.783		
INBERTSIOAK GUZTIRA TOTAL INVERSIONES				74.329.707

Euro / Euros

FINANTZIAZIOA FINANCIACION		SEKZIOA SECCION	KONTUA CUENTA	EPIGRAFEA EPIGRAFE
II.	AKZIODUNEN EKARPENAK APORTACIONES DE ACCIONISTAS			72.676.924
1.	EAEKO ARLO PUBLIKOA SECTOR PUBLICO DE LA CAE			72.676.924
130	Kapital diru-laguntza ofizialak. Subvenciones oficiales de capital.		72.676.924	
1300	Kapital diru-laguntza ofizialak. EAEko Administrazioa. Subvenciones oficiales de capital. Administración de la CAE		72.676.924	
800 1	Dirección General - Zuzendaritza Orokorra	13.129.630		
800 5	Comarca Araba - Arabako Eskualdea	2.121.263		
800 6	Emergencias - Larrialdiak	82.582		
800 12	Hospital Santiago - Santiago Ospitalea	1.243.491		
800 13	Hospital Txagorritxu - Txagorritxuko Ospitalea	3.277.673		
800 14	Hospital Alto Deba - Deba Garaiko Ospitalea	401.575		

FINANTZIAZIOA FINANCIACION	SEKZIOA SECCION	KONTUA CUENTA	EPIGRAFEA EPIGRAFE
800 15 Salud Mental Extrahosp. Araba-Araba O.K.O. Mentala	111.515		
800 16 Hospital Leza - Lezako Ospitalea	278.883		
800 22 Comarca Gipuzkoa-Este - Gipuzkoako Ekialdeko esk.	6.260.436		
800 27 Comarca Gipuzkoa-Oeste - Gipuzkoako Mendeb. Esk.	1.165.402		
800 30 Hospital Donostia - Donostia Ospitalea	9.341.980		
800 32 Hospital Bidasoa - Bidasoako Ospitalea	550.507		
800 36 Hospital Zumarraga - Zumarragako Ospitalea	1.784.000		
800 37 Hospital Mendaro - Mendaroko Ospitalea	483.539		
800 39 Salud Mental Extrahosp. Gipuzkoa-Gip.O.K.O.Mentala	348.512		
800 42 Comarca Bilbao - Bilboko Eskualdea	1.355.751		
800 43 Comarca Interior - Barrualdeko Eskualdea	1.048.171		
800 44 Comarca Uribe-Kosta - Uribe-Kostako Eskualdea	1.192.287		
800 47 Comarca Ezkerraldea-Enkarterri / etako Eskualdea	1.742.117		
800 49 Centro Vasco Transfusiones y T. H. -T.eta G.H.E.Z.	104.514		
800 53 Hospital Santa Marina - Santa Marina Ospitalea	523.591		
800 54 Hospital Bermeo - Bermeoko Ospitalea	382.281		
800 55 Hospital Zaldibar - Zaldibarko Ospitalea	557.766		
800 56 Hospital Zamudio - Zamudioko Ospitalea	872.702		
800 57 Hospital Gorliz - Gorlizko Ospitalea	266.213		
800 59 Salud Mental Extrahosp. Bizkaia-Bizk.O.K.O.Mentala	214.970		
800 62 Hospital Basurto - Basurtuko Ospitalea	3.263.419		
800 63 Hospital Galdakao - Galdakaoko Ospitalea	13.686.941		
800 65 Hospital San Eloy - San Eloy Ospitalea	879.000		
800 66 Hospital Cruces - Gurutzeta Ospitalea	6.006.213		
V. IBILGETUA SALDU, AURRE KITATU EDO EPE LABURRERA BIHURTU ENAJENACION, CANCEL. ANTICIPADA O TRASPASO A C/P INMOV.			1.652.783
4. BESTELAKO IBILGETZE FINANTZARIOAK OTRAS INMOVILIZACIONES FINANCIERAS			1.652.783
254 Epe luzerako kredituak, pertsonalari emandakoak. Créditos a largo plazo al personal.		1.652.783	
800 1 Dirección General - Zuzendaritza Orokorra	1.652.783		
FINANTZIAZIOA GUZTIRA TOTAL FINANCIACION			74.329.707

Osakidetza - Servicio Vasco de Salud

USTIAPEN AURREKONTUA
PRESUPUESTO DE EXPLOTACION

Euro / Euros

GASTUAK GASTOS		SEKZIOA SECCION	KONTUA CUENTA	EPIGRAFEA EPIGRAFE
II.	HORNIKUNTZAK APROVISIONAMIENTOS			379.598.463
1.	EROSKETAK COMPRAS			294.757.002
600	Erosketak: Farmazi-produktuak. Compras de productos farmacéuticos.		132.850.657	
800 5	Comarca Araba - Arabako Eskualdea	225.733		
800 6	Emergencias - Larrialdiak	23.782		
800 12	Hospital Santiago - Santiago Ospitalea	4.199.757		
800 13	Hospital Txagorritxu - Txagorritxuko Ospitalea	13.207.856		
800 14	Hospital Alto Deba - Deba Garaiko Ospitalea	675.552		
800 15	Salud Mental Extrahosp. Araba-Araba O.K.O. Mentala	441.217		
800 16	Hospital Leza - Lezako Ospitalea	144.472		
800 22	Comarca Gipuzkoa-Este - Gipuzkoako Ekialdeko esk.	378.897		
800 27	Comarca Gipuzkoa-Oeste - Gipuzkoako Mendeb. Esk.	273.253		
800 30	Hospital Donostia - Donostia Ospitalea	31.666.307		
800 32	Hospital Bidasoa - Bidasoako Ospitalea	1.126.437		
800 36	Hospital Zumarraga - Zumarragako Ospitalea	2.039.790		
800 37	Hospital Mendaro - Mendaroko Ospitalea	1.484.609		
800 39	Salud Mental Extrahosp. Gipuzkoa-Gip.O.K.O.Mentala	33.473		
800 42	Comarca Bilbao - Bilboko Eskualdea	444.559		
800 43	Comarca Interior - Barrualdeko Eskualdea	336.966		
800 44	Comarca Uribe-Kosta - Uribe-Kostako Eskualdea	185.815		
800 47	Comarca Ezkerraldea-Enkarteri / etako Eskualdea	381.340		
800 49	Centro Vasco Transfusiones y T. H. -T.eta G.H.E.Z.	2.132.080		
800 53	Hospital Santa Marina - Santa Marina Ospitalea	731.827		
800 54	Hospital Bermeo - Bermeoko Ospitalea	341.599		
800 55	Hospital Zaldibar - Zaldibarko Ospitalea	342.780		
800 56	Hospital Zamudio - Zamudioko Ospitalea	396.637		
800 57	Hospital Gorliz - Gorlizko Ospitalea	230.289		
800 59	Salud Mental Extrahosp. Bizkaia-Bizk.O.K.O.Mentala	35.725		

Euro / Euros

GASTUAK GASTOS	SEKZIOA SECCION	KONTUA CUENTA	EPIGRAFEA EPIGRAFE
800 62 Hospital Basurto - Basurtuko Ospitalea	20.975.686		
800 63 Hospital Galdakao - Galdakaoko Ospitalea	13.005.397		
800 65 Hospital San Eloy - San Eloy Ospitalea	2.304.879		
800 66 Hospital Cruces - Gurutzeta Ospitalea	35.083.943		
601 Erosketak: kontsumorako osasun materialak. Compras de material sanitario de consumo.		137.371.689	
800 1 Dirección General - Zuzendaritza Orokorra	146.284		
800 5 Comarca Araba - Arabako Eskualdea	1.353.700		
800 6 Emergencias - Larrialdiak	104.961		
800 12 Hospital Santiago - Santiago Ospitalea	5.262.794		
800 13 Hospital Txagorritxu - Txagorritxuko Ospitalea	12.567.403		
800 14 Hospital Alto Deba - Deba Garaiko Ospitalea	1.600.139		
800 15 Salud Mental Extrahosp. Araba-Araba O.K.O. Mentala	182.057		
800 16 Hospital Leza - Lezako Ospitalea	189.377		
800 22 Comarca Gipuzkoa-Este - Gipuzkoako Ekialdeko esk.	1.413.685		
800 27 Comarca Gipuzkoa-Oeste - Gipuzkoako Mendeb. Esk.	1.368.424		
800 30 Hospital Donostia - Donostia Ospitalea	27.880.598		
800 32 Hospital Bidasoa - Bidasoako Ospitalea	2.741.815		
800 36 Hospital Zumarraga - Zumarragako Ospitalea	3.534.162		
800 37 Hospital Mendaro - Mendaroko Ospitalea	2.409.893		
800 39 Salud Mental Extrahosp. Gipuzkoa-Gip.O.K.O.Mentala	27.071		
800 42 Comarca Bilbao - Bilboko Eskualdea	1.965.500		
800 43 Comarca Interior - Barrualdeko Eskualdea	1.624.123		
800 44 Comarca Uribe-Kosta - Uribe-Kostako Eskualdea	747.047		
800 47 Comarca Ezkerraldea-Enkarterri / etako Eskualdea	1.410.727		
800 49 Centro Vasco Transfusiones y T. H. -T.eta G.H.E.Z.	4.882.183		
800 53 Hospital Santa Marina - Santa Marina Ospitalea	543.076		
800 54 Hospital Bermeo - Bermeoko Ospitalea	103.893		
800 55 Hospital Zaldibar - Zaldibarko Ospitalea	50.442		
800 56 Hospital Zamudio - Zamudioko Ospitalea	65.439		
800 57 Hospital Gorliz - Gorlizko Ospitalea	151.473		

Euro / Euros

GASTUAK GASTOS	SEKZIOA SECCION	KONTUA CUENTA	EPIGRAFEA EPIGRAFE
800 59 Salud Mental Extrahosp. Bizkaia-Bizk.O.K.O.Mentala	61.801		
800 62 Hospital Basurto - Basurtuko Ospitalea	18.686.890		
800 63 Hospital Galdakao - Galdakaoko Ospitalea	13.305.999		
800 65 Hospital San Eloy - San Eloy Ospitalea	3.976.191		
800 66 Hospital Cruces - Gurutzeta Ospitalea	29.014.542		
602 Erosketak: Tresna eta erreminta txikiak. Compras de instrumental y pequeño utillaje.		5.226.307	
800 1 Dirección General - Zuzendaritza Orokorra	3.796		
800 5 Comarca Araba - Arabako Eskualdea	60.000		
800 6 Emergencias - Larrialdiak	21.666		
800 12 Hospital Santiago - Santiago Ospitalea	170.462		
800 13 Hospital Txagorritxu - Txagorritxuko Ospitalea	285.679		
800 14 Hospital Alto Deba - Deba Garaiko Ospitalea	52.633		
800 15 Salud Mental Extrahosp. Araba-Araba O.K.O. Mentala	29.689		
800 16 Hospital Leza - Lezako Ospitalea	6.206		
800 22 Comarca Gipuzkoa-Este - Gipuzkoako Ekialdeko esk.	77.227		
800 27 Comarca Gipuzkoa-Oeste - Gipuzkoako Mendeb. Esk.	32.779		
800 30 Hospital Donostia - Donostia Ospitalea	1.146.501		
800 32 Hospital Bidasoa - Bidasoako Ospitalea	295.682		
800 36 Hospital Zumarraga - Zumarragako Ospitalea	153.231		
800 37 Hospital Mendaro - Mendaroko Ospitalea	87.777		
800 39 Salud Mental Extrahosp. Gipuzkoa-Gip.O.K.O.Mentala	5.019		
800 42 Comarca Bilbao - Bilboko Eskualdea	30.747		
800 43 Comarca Interior - Barrualdeko Eskualdea	77.823		
800 44 Comarca Uribe-Kosta - Uribe-Kostako Eskualdea	34.969		
800 47 Comarca Ezkerraldea-Enkarterri / etako Eskualdea	30.380		
800 49 Centro Vasco Transfusiones y T. H. -T.eta G.H.E.Z.	25.238		
800 53 Hospital Santa Marina - Santa Marina Ospitalea	55.559		
800 54 Hospital Bermeo - Bermeoko Ospitalea	19.702		
800 55 Hospital Zaldibar - Zaldibarko Ospitalea	22.684		
800 56 Hospital Zamudio - Zamudioko Ospitalea	31.454		

Euro / Euros

GASTUAK GASTOS	SEKZIOA SECCION	KONTUA CUENTA	EPIGRAFEA EPIGRAFE
800 57 Hospital Gorliz - Gorlizko Ospitalea	12.903		
800 59 Salud Mental Extrahosp. Bizkaia-Bizk.O.K.O.Mentala	27.207		
800 62 Hospital Basurto - Basurtuko Ospitalea	1.101.199		
800 63 Hospital Galdakao - Galdakaoko Ospitalea	502.820		
800 65 Hospital San Eloy - San Eloy Ospitalea	82.461		
800 66 Hospital Cruces - Gurutzeta Ospitalea	742.814		
603 Erosketak: Elikagaiak. Compras de productos alimenticios.		3.461.125	
800 1 Dirección General - Zuzendaritza Orokorra	1.500		
800 5 Comarca Araba - Arabako Eskualdea	250		
800 12 Hospital Santiago - Santiago Ospitalea	408.174		
800 14 Hospital Alto Deba - Deba Garaiko Ospitalea	170.876		
800 15 Salud Mental Extrahosp. Araba-Araba O.K.O. Mentala	74.173		
800 16 Hospital Leza - Lezako Ospitalea	148.652		
800 30 Hospital Donostia - Donostia Ospitalea	1.461.211		
800 39 Salud Mental Extrahosp. Gipuzkoa-Gip.O.K.O.Mentala	1.528		
800 42 Comarca Bilbao - Bilboko Eskualdea	1.427		
800 43 Comarca Interior - Barrualdeko Eskualdea	2.955		
800 49 Centro Vasco Transfusiones y T. H. -T.eta G.H.E.Z.	6.782		
800 54 Hospital Bermeo - Bermeoko Ospitalea	18.914		
800 55 Hospital Zaldibar - Zaldibarko Ospitalea	250.000		
800 59 Salud Mental Extrahosp. Bizkaia-Bizk.O.K.O.Mentala	33.016		
800 62 Hospital Basurto - Basurtuko Ospitalea	91		
800 66 Hospital Cruces - Gurutzeta Ospitalea	881.576		
604 Erosketak: Jantzi, lentzeria eta oinetakoak. Compras de vestuario, lencería y calzado.		1.486.680	
800 1 Dirección General - Zuzendaritza Orokorra	450		
800 5 Comarca Araba - Arabako Eskualdea	25.900		
800 6 Emergencias - Larrialdiak	30.269		
800 12 Hospital Santiago - Santiago Ospitalea	101.930		
800 13 Hospital Txagorritxu - Txagorritxuko Ospitalea	61.864		
800 14 Hospital Alto Deba - Deba Garaiko Ospitalea	7.327		

Euro / Euros

GASTUAK GASTOS	SEKZIOA SECCION	KONTUA CUENTA	EPIGRAFEA EPIGRAFE
800 15 Salud Mental Extrahosp. Araba-Araba O.K.O. Mentala	63.675		
800 16 Hospital Leza - Lezako Ospitalea	9.798		
800 22 Comarca Gipuzkoa-Este - Gipuzkoako Ekialdeko esk.	16.334		
800 27 Comarca Gipuzkoa-Oeste - Gipuzkoako Mendeb. Esk.	3.982		
800 30 Hospital Donostia - Donostia Ospitalea	324.792		
800 32 Hospital Bidasoa - Bidasoako Ospitalea	38.115		
800 36 Hospital Zumarraga - Zumarragako Ospitalea	15.390		
800 37 Hospital Mendaro - Mendaroko Ospitalea	21.619		
800 39 Salud Mental Extrahosp. Gipuzkoa-Gip.O.K.O.Mentala	101		
800 42 Comarca Bilbao - Bilboko Eskualdea	24.079		
800 43 Comarca Interior - Barrualdeko Eskualdea	27.583		
800 44 Comarca Uribe-Kosta - Uribe-Kostako Eskualdea	13.190		
800 47 Comarca Ezkerraldea-Enkarteri / etako Eskualdea	27.849		
800 49 Centro Vasco Transfusiones y T. H. -T.eta G.H.E.Z.	2.043		
800 53 Hospital Santa Marina - Santa Marina Ospitalea	42.129		
800 54 Hospital Bermeo - Bermeoko Ospitalea	48.162		
800 55 Hospital Zaldibar - Zaldibarko Ospitalea	25.317		
800 56 Hospital Zamudio - Zamudioko Ospitalea	11.454		
800 57 Hospital Gorliz - Gorlizko Ospitalea	8.005		
800 59 Salud Mental Extrahosp. Bizkaia-Bizk.O.K.O.Mentala	2.386		
800 62 Hospital Basurto - Basurtuko Ospitalea	238.396		
800 63 Hospital Galdakao - Galdakaoko Ospitalea	191.943		
800 65 Hospital San Eloy - San Eloy Ospitalea	5.067		
800 66 Hospital Cruces - Gurutzeta Ospitalea	97.531		
605 Erosketak: Bestelako hornikuntzak. Compras de otros aprovisionamientos.		14.360.544	
6051 Erosketak: Erregaiak. Compras de Combustibles.		1.099.531	
800 1 Dirección General - Zuzendaritza Orokorra	30.500		
800 5 Comarca Araba - Arabako Eskualdea	30.000		
800 12 Hospital Santiago - Santiago Ospitalea	305		
800 13 Hospital Txagorritxu - Txagorritxuko Ospitalea	14.777		

Euro / Euros

GASTUAK GASTOS		SEKZIOA SECCION	KONTUA CUENTA	EPIGRAFEA EPIGRAFE
800	14 Hospital Alto Deba - Deba Garaiko Ospitalea	2.390		
800	15 Salud Mental Extrahosp. Araba-Araba O.K.O. Mentala	3.648		
800	16 Hospital Leza - Lezako Ospitalea	14.777		
800	22 Comarca Gipuzkoa-Este - Gipuzkoako Ekialdeko esk.	42.788		
800	27 Comarca Gipuzkoa-Oeste - Gipuzkoako Mendeb. Esk.	42.136		
800	30 Hospital Donostia - Donostia Ospitalea	15.372		
800	37 Hospital Mendaro - Mendaroko Ospitalea	84.725		
800	42 Comarca Bilbao - Bilboko Eskualdea	105.593		
800	43 Comarca Interior - Barrualdeko Eskualdea	41.374		
800	44 Comarca Uribe-Kosta - Uribe-Kostako Eskualdea	15.727		
800	47 Comarca Ezkerraldea-Enkarterri / etako Eskualdea	30.887		
800	49 Centro Vasco Transfusiones y T. H. -T.eta G.H.E.Z.	21.530		
800	54 Hospital Bermeo - Bermeoko Ospitalea	86.246		
800	55 Hospital Zaldibar - Zaldibarko Ospitalea	122.940		
800	56 Hospital Zamudio - Zamudioko Ospitalea	84.265		
800	57 Hospital Gorliz - Gorlizko Ospitalea	127.189		
800	59 Salud Mental Extrahosp. Bizkaia-Bizk.O.K.O.Mentala	4.709		
800	62 Hospital Basurto - Basurtuko Ospitalea	128.460		
800	65 Hospital San Eloy - San Eloy Ospitalea	7.348		
800	66 Hospital Cruces - Gurutzeta Ospitalea	41.845		
6052	Erosketak: Ordezka piezak. Compras de Repuestos.		2.240.146	
800	5 Comarca Araba - Arabako Eskualdea	30.000		
800	6 Emergencias - Larrialdiak	9.952		
800	12 Hospital Santiago - Santiago Ospitalea	327.787		
800	13 Hospital Txagorritxu - Txagorritxuko Ospitalea	137.914		
800	14 Hospital Alto Deba - Deba Garaiko Ospitalea	26.810		
800	15 Salud Mental Extrahosp. Araba-Araba O.K.O. Mentala	69.896		
800	16 Hospital Leza - Lezako Ospitalea	5.320		
800	22 Comarca Gipuzkoa-Este - Gipuzkoako Ekialdeko esk.	11.159		
800	27 Comarca Gipuzkoa-Oeste - Gipuzkoako Mendeb. Esk.	4.482		

Euro / Euros

GASTUAK GASTOS	SEKZIOA SECCION	KONTUA CUENTA	EPIGRAFEA EPIGRAFE
800 30 Hospital Donostia - Donostia Ospitalea	266.113		
800 32 Hospital Bidasoa - Bidasoako Ospitalea	91.269		
800 36 Hospital Zumarraga - Zumarragako Ospitalea	53.253		
800 37 Hospital Mendaro - Mendaroko Ospitalea	33.698		
800 39 Salud Mental Extrahosp. Gipuzkoa-Gip.O.K.O.Mentala	514		
800 42 Comarca Bilbao - Bilboko Eskualdea	10.078		
800 43 Comarca Interior - Barrualdeko Eskualdea	2.955		
800 44 Comarca Uribe-Kosta - Uribe-Kostako Eskualdea	1.540		
800 47 Comarca Ezkerraldea-Enkarteri / etako Eskualdea	12.152		
800 49 Centro Vasco Transfusiones y T. H. -T.eta G.H.E.Z.	1.194		
800 53 Hospital Santa Marina - Santa Marina Ospitalea	9.856		
800 54 Hospital Bermeo - Bermeoko Ospitalea	3.546		
800 56 Hospital Zamudio - Zamudioko Ospitalea	111		
800 57 Hospital Gorliz - Gorlizko Ospitalea	1.671		
800 59 Salud Mental Extrahosp. Bizkaia-Bizk.O.K.O.Mentala	523		
800 62 Hospital Basurto - Basurtuko Ospitalea	267.284		
800 63 Hospital Galdakao - Galdakaoko Ospitalea	469.096		
800 65 Hospital San Eloy - San Eloy Ospitalea	27.624		
800 66 Hospital Cruces - Gurutzeta Ospitalea	364.349		
6053 Erosketak: Konponketa eta kontserbazioarako materialak. <i>Compras de Materiales para reparaciones y conservación.</i>		2.409.160	
800 1 Dirección General - Zuzendaritza Orokorra	1.478		
800 5 Comarca Araba - Arabako Eskualdea	109.000		
800 6 Emergencias - Larrialdiak	10.800		
800 12 Hospital Santiago - Santiago Ospitalea	75.724		
800 13 Hospital Txagorritxu - Txagorritxuko Ospitalea	147.765		
800 14 Hospital Alto Deba - Deba Garaiko Ospitalea	25.286		
800 15 Salud Mental Extrahosp. Araba-Araba O.K.O. Mentala	70.791		
800 16 Hospital Leza - Lezako Ospitalea	18.914		
800 22 Comarca Gipuzkoa-Este - Gipuzkoako Ekialdeko esk.	12.174		
800 27 Comarca Gipuzkoa-Oeste - Gipuzkoako Mendeb. Esk.	10.925		

Euro / Euros

GASTUAK GASTOS	SEKZIOA SECCION	KONTUA CUENTA	EPIGRAFEA EPIGRAFE
800 30 Hospital Donostia - Donostia Ospitalea	735.928		
800 32 Hospital Bidasoa - Bidasoako Ospitalea	32.283		
800 36 Hospital Zumarraga - Zumarragako Ospitalea	66.636		
800 37 Hospital Mendaro - Mendaroko Ospitalea	43.618		
800 39 Salud Mental Extrahosp. Gipuzkoa-Gip.O.K.O.Mentala	5.065		
800 42 Comarca Bilbao - Bilboko Eskualdea	57.584		
800 43 Comarca Interior - Barrualdeko Eskualdea	7.881		
800 44 Comarca Uribe-Kosta - Uribe-Kostako Eskualdea	8.102		
800 47 Comarca Ezkerraldea-Enkarterri / etako Eskualdea	10.127		
800 49 Centro Vasco Transfusiones y T. H. -T.eta G.H.E.Z.	964		
800 53 Hospital Santa Marina - Santa Marina Ospitalea	64.199		
800 54 Hospital Bermeo - Bermeoko Ospitalea	25.613		
800 55 Hospital Zaldibar - Zaldibarko Ospitalea	37.543		
800 56 Hospital Zamudio - Zamudioko Ospitalea	11.871		
800 57 Hospital Gorliz - Gorlizko Ospitalea	8.661		
800 59 Salud Mental Extrahosp. Bizkaia-Bizk.O.K.O.Mentala	892		
800 62 Hospital Basurto - Basurtuko Ospitalea	179.841		
800 63 Hospital Galdakao - Galdakaoko Ospitalea	211.720		
800 65 Hospital San Eloy - San Eloy Ospitalea	11.476		
800 66 Hospital Cruces - Gurutzeta Ospitalea	406.299		
6054 Erosketak: Garbitzeko materiala. Compras de Material de limpieza y aseo.		2.660.099	
800 1 Dirección General - Zuzendaritza Orokorra	10.344		
800 5 Comarca Araba - Arabako Eskualdea	42.000		
800 6 Emergencias - Larrialdiak	3.660		
800 12 Hospital Santiago - Santiago Ospitalea	171.874		
800 13 Hospital Txagorritxu - Txagorritxuko Ospitalea	64.032		
800 14 Hospital Alto Deba - Deba Garaiko Ospitalea	26.330		
800 15 Salud Mental Extrahosp. Araba-Araba O.K.O. Mentala	70.403		
800 16 Hospital Leza - Lezako Ospitalea	30.538		
800 22 Comarca Gipuzkoa-Este - Gipuzkoako Ekialdeko esk.	63.025		

Euro / Euros

GASTUAK GASTOS	SEKZIOA SECCION	KONTUA CUENTA	EPIGRAFEA EPIGRAFE
800 27 Comarca Gipuzkoa-Oeste - Gipuzkoako Mendeb. Esk.	44.853		
800 30 Hospital Donostia - Donostia Ospitalea	502.117		
800 32 Hospital Bidasoa - Bidasoako Ospitalea	59.520		
800 36 Hospital Zumarraga - Zumarragako Ospitalea	56.084		
800 37 Hospital Mendaro - Mendaroko Ospitalea	29.581		
800 39 Salud Mental Extrahosp. Gipuzkoa-Gip.O.K.O.Mentala	3.009		
800 42 Comarca Bilbao - Bilboko Eskualdea	103.897		
800 43 Comarca Interior - Barrualdeko Eskualdea	49.255		
800 44 Comarca Uribe-Kosta - Uribe-Kostako Eskualdea	23.337		
800 47 Comarca Ezkerraldea-Enkarterri / etako Eskualdea	45.571		
800 49 Centro Vasco Transfusiones y T. H. -T.eta G.H.E.Z.	9.208		
800 53 Hospital Santa Marina - Santa Marina Ospitalea	64.460		
800 54 Hospital Bermeo - Bermeoko Ospitalea	55.658		
800 55 Hospital Zaldibar - Zaldibarko Ospitalea	48.133		
800 56 Hospital Zamudio - Zamudioko Ospitalea	37.542		
800 57 Hospital Gorliz - Gorlizko Ospitalea	57.949		
800 59 Salud Mental Extrahosp. Bizkaia-Bizk.O.K.O.Mentala	12.557		
800 62 Hospital Basurto - Basurtuko Ospitalea	281.317		
800 63 Hospital Galdakao - Galdakaoko Ospitalea	197.793		
800 65 Hospital San Eloy - San Eloy Ospitalea	93.487		
800 66 Hospital Cruces - Gurutzeta Ospitalea	402.565		
6055 Erosketak: Irakaskuntza eta ikerketarako materialak. <i>Compras de materiales para docencia e investigación.</i>		510.165	
800 6 Emergencias - Larrialdiak	1.982		
800 14 Hospital Alto Deba - Deba Garaiko Ospitalea	1.564		
800 15 Salud Mental Extrahosp. Araba-Araba O.K.O. Mentala	289		
800 16 Hospital Leza - Lezako Ospitalea	813		
800 22 Comarca Gipuzkoa-Este - Gipuzkoako Ekialdeko esk.	2.537		
800 30 Hospital Donostia - Donostia Ospitalea	44.051		
800 37 Hospital Mendaro - Mendaroko Ospitalea	1.979		
800 44 Comarca Uribe-Kosta - Uribe-Kostako Eskualdea	5.067		

Euro / Euros

GASTUAK GASTOS	SEKZIOA SECCION	KONTUA CUENTA	EPIGRAFEA EPIGRAFE
800 47 Comarca Ezkerraldea-Enkarterri / etako Eskualdea	6.076		
800 56 Hospital Zamudio - Zamudioko Ospitalea	22.322		
800 59 Salud Mental Extrahosp. Bizkaia-Bizk.O.K.O.Mentala	104		
800 62 Hospital Basurto - Basurtuko Ospitalea	231.755		
800 63 Hospital Galdakao - Galdakaoko Ospitalea	28.805		
800 66 Hospital Cruces - Gurutzeta Ospitalea	162.821		
6057 Erosketak: Inbentariagarria den material informatikoa. <i>Compras de material informático inventariable.</i>		1.736.306	
800 1 Dirección General - Zuzendaritza Orokorra	49.121		
800 5 Comarca Araba - Arabako Eskualdea	113.000		
800 6 Emergencias - Larrialdiak	14.826		
800 12 Hospital Santiago - Santiago Ospitalea	55.803		
800 13 Hospital Txagorritxu - Txagorritxuko Ospitalea	128.063		
800 14 Hospital Alto Deba - Deba Garaiko Ospitalea	15.433		
800 15 Salud Mental Extrahosp. Araba-Araba O.K.O. Mentala	3.132		
800 16 Hospital Leza - Lezako Ospitalea	1.777		
800 22 Comarca Gipuzkoa-Este - Gipuzkoako Ekialdeko esk.	108.743		
800 27 Comarca Gipuzkoa-Oeste - Gipuzkoako Mendeb. Esk.	59.855		
800 30 Hospital Donostia - Donostia Ospitalea	200.230		
800 32 Hospital Bidasoa - Bidasoako Ospitalea	61.685		
800 36 Hospital Zumarraga - Zumarragako Ospitalea	55.493		
800 37 Hospital Mendaro - Mendaroko Ospitalea	16.996		
800 39 Salud Mental Extrahosp. Gipuzkoa-Gip.O.K.O.Mentala	3.103		
800 42 Comarca Bilbao - Bilboko Eskualdea	106.130		
800 43 Comarca Interior - Barrualdeko Eskualdea	87.681		
800 44 Comarca Uribe-Kosta - Uribe-Kostako Eskualdea	28.921		
800 47 Comarca Ezkerraldea-Enkarterri / etako Eskualdea	120.679		
800 49 Centro Vasco Transfusiones y T. H. -T.eta G.H.E.Z.	8.279		
800 53 Hospital Santa Marina - Santa Marina Ospitalea	13.476		
800 54 Hospital Bermeo - Bermeoko Ospitalea	5.418		
800 55 Hospital Zaldibar - Zaldibarko Ospitalea	4.086		

Euro / Euros

GASTUAK GASTOS	SEKZIOA SECCION	KONTUA CUENTA	EPIGRAFEA EPIGRAFE
800 56 Hospital Zamudio - Zamudioko Ospitalea	10.151		
800 57 Hospital Gortiz - Gortizko Ospitalea	6.824		
800 59 Salud Mental Extrahosp. Bizkaia-Bizk.O.K.O.Mentala	24.071		
800 62 Hospital Basurto - Basurtuko Ospitalea	154.105		
800 63 Hospital Galdakao - Galdakaoko Ospitalea	59.074		
800 65 Hospital San Eloy - San Eloy Ospitalea	18.420		
800 66 Hospital Cruces - Gurutzeta Ospitalea	201.731		
6058 Erosketak: Bulegorako materialak eta bestelakoak. <i>Compras de Materiales de oficina y diversos.</i>		3.705.137	
800 1 Dirección General - Zuzendaritza Orokorra	101.823		
800 5 Comarca Araba - Arabako Eskualdea	107.000		
800 6 Emergencias - Larrialdiak	12.898		
800 12 Hospital Santiago - Santiago Ospitalea	143.453		
800 13 Hospital Txagorritxu - Txagorritxuko Ospitalea	261.534		
800 14 Hospital Alto Deba - Deba Garaiko Ospitalea	56.506		
800 15 Salud Mental Extrahosp. Araba-Araba O.K.O. Mentala	37.871		
800 16 Hospital Leza - Lezako Ospitalea	4.905		
800 22 Comarca Gipuzkoa-Este - Gipuzkoako Ekialdeko esk.	139.763		
800 27 Comarca Gipuzkoa-Oeste - Gipuzkoako Mendeb. Esk.	43.880		
800 30 Hospital Donostia - Donostia Ospitalea	454.964		
800 32 Hospital Bidasoa - Bidasoako Ospitalea	94.598		
800 36 Hospital Zumarraga - Zumarragako Ospitalea	113.132		
800 37 Hospital Mendaro - Mendaroko Ospitalea	76.800		
800 39 Salud Mental Extrahosp. Gipuzkoa-Gip.O.K.O.Mentala	42.439		
800 42 Comarca Bilbao - Bilboko Eskualdea	168.634		
800 43 Comarca Interior - Barrualdeko Eskualdea	100.048		
800 44 Comarca Uribe-Kosta - Uribe-Kostako Eskualdea	71.332		
800 47 Comarca Ezkerraldea-Enkarterri / etako Eskualdea	111.987		
800 49 Centro Vasco Transfusiones y T. H. -T.eta G.H.E.Z.	45.466		
800 53 Hospital Santa Marina - Santa Marina Ospitalea	43.454		
800 54 Hospital Bermeo - Bermeoko Ospitalea	13.604		

GASTUAK GASTOS	SEKZIOA SECCION	KONTUA CUENTA	EPIGRAFEA EPIGRAFE
800 55 Hospital Zaldibar - Zaldibarko Ospitalea	7.891		
800 56 Hospital Zamudio - Zamudioko Ospitalea	25.397		
800 57 Hospital Gorliz - Gorlizko Ospitalea	18.121		
800 59 Salud Mental Extrahosp. Bizkaia-Bizk.O.K.O.Mentala	89.380		
800 62 Hospital Basurto - Basurtuko Ospitalea	386.148		
800 63 Hospital Galdakao - Galdakaoko Ospitalea	250.827		
800 65 Hospital San Eloy - San Eloy Ospitalea	227.730		
800 66 Hospital Cruces - Gurutzeta Ospitalea	453.552		
2. BESTELAKO BALTZUEK EGINDAKO LANAK TRABAJOS REALIZADOS POR OTRAS EMPRESAS			86.486.161
606 Zerbitzu asistentzialak, profesionalak eta bestelako baltzuek eskainitakoak. Servicios asistenciales prestados por profesionales y otras empresas.		15.524.314	
800 1 Dirección General - Zuzendaritza Orokorra	60.000		
800 5 Comarca Araba - Arabako Eskualdea	19.000		
800 12 Hospital Santiago - Santiago Ospitalea	904.708		
800 13 Hospital Txagorritxu - Txagorritxuko Ospitalea	2.121.702		
800 14 Hospital Alto Deba - Deba Garaiko Ospitalea	362.394		
800 15 Salud Mental Extrahosp. Araba-Araba O.K.O. Mentala	3.077		
800 16 Hospital Leza - Lezako Ospitalea	3.185		
800 22 Comarca Gipuzkoa-Este - Gipuzkoako Ekialdeko esk.	16.265		
800 27 Comarca Gipuzkoa-Oeste - Gipuzkoako Mendeb. Esk.	6.383		
800 30 Hospital Donostia - Donostia Ospitalea	5.053.153		
800 32 Hospital Bidasoa - Bidasoako Ospitalea	133.874		
800 36 Hospital Zumarraga - Zumarragako Ospitalea	390.868		
800 37 Hospital Mendaro - Mendaroko Ospitalea	59.519		
800 39 Salud Mental Extrahosp. Gipuzkoa-Gip.O.K.O.Mentala	2.994		
800 42 Comarca Bilbao - Bilboko Eskualdea	19.636		
800 47 Comarca Ezkerraldea-Enkarterri / etako Eskualdea	721		
800 53 Hospital Santa Marina - Santa Marina Ospitalea	416		
800 54 Hospital Bermeo - Bermeoko Ospitalea	3.927		
800 55 Hospital Zaldibar - Zaldibarko Ospitalea	10.000		
800 56 Hospital Zamudio - Zamudioko Ospitalea	27.203		

Euro / Euros

GASTUAK GASTOS	SEKZIOA SECCION	KONTUA CUENTA	EPIGRAFEA EPIGRAFE
800 59 Salud Mental Extrahosp. Bizkaia-Bizk.O.K.O.Mentala	250.105		
800 62 Hospital Basurto - Basurtuko Ospitalea	1.595.534		
800 63 Hospital Galdakao - Galdakaoko Ospitalea	2.665.035		
800 65 Hospital San Eloy - San Eloy Ospitalea	609.756		
800 66 Hospital Cruces - Gurutzeta Ospitalea	1.204.859		
607 Bestelako baltzu eta profesionalak egindako lanak. Trabajos realizados por otras empresas o profesionales.		70.961.847	
6070 Garbitegia. Lavandería.		6.634.991	
800 1 Dirección General - Zuzendaritza Orokorra	2.000		
800 6 Emergencias - Larrialdiak	17.510		
800 13 Hospital Txagorritxu - Txagorritxuko Ospitalea	942.528		
800 14 Hospital Alto Deba - Deba Garaiko Ospitalea	158.647		
800 15 Salud Mental Extrahosp. Araba-Araba O.K.O. Mentala	91		
800 16 Hospital Leza - Lezako Ospitalea	7.000		
800 30 Hospital Donostia - Donostia Ospitalea	500.402		
800 32 Hospital Bidasoa - Bidasoako Ospitalea	262.632		
800 36 Hospital Zumarraga - Zumarragako Ospitalea	337.917		
800 37 Hospital Mendaro - Mendaroko Ospitalea	303.017		
800 42 Comarca Bilbao - Bilboko Eskualdea	19.636		
800 47 Comarca Ezkerraldea-Enkarteri / etako Eskualdea	31.288		
800 53 Hospital Santa Marina - Santa Marina Ospitalea	180.910		
800 54 Hospital Bermeo - Bermeoko Ospitalea	207.160		
800 55 Hospital Zaldibar - Zaldibarko Ospitalea	12.113		
800 56 Hospital Zamudio - Zamudioko Ospitalea	58.653		
800 57 Hospital Gorliz - Gorlizko Ospitalea	180.948		
800 59 Salud Mental Extrahosp. Bizkaia-Bizk.O.K.O.Mentala	196		
800 62 Hospital Basurto - Basurtuko Ospitalea	1.351.068		
800 65 Hospital San Eloy - San Eloy Ospitalea	225.078		
800 66 Hospital Cruces - Gurutzeta Ospitalea	1.836.197		
6071 Garbiketa. Limpieza.		44.790.920	
800 1 Dirección General - Zuzendaritza Orokorra	450.000		

Euro / Euros

GASTUAK GASTOS		SEKZIOA SECCION	KONTUA CUENTA	EPIGRAFEA EPIGRAFE
800	5 Comarca Araba - Arabako Eskualdea	1.262.000		
800	6 Emergencias - Larrialdiak	40.952		
800	12 Hospital Santiago - Santiago Ospitalea	1.422.103		
800	13 Hospital Txagorritxu - Txagorritxuko Ospitalea	2.887.628		
800	14 Hospital Alto Deba - Deba Garaiko Ospitalea	538.290		
800	15 Salud Mental Extrahosp. Araba-Araba O.K.O. Mentala	117.191		
800	16 Hospital Leza - Lezako Ospitalea	5.062		
800	22 Comarca Gipuzkoa-Este - Gipuzkoako Ekialdeko esk.	1.476.493		
800	27 Comarca Gipuzkoa-Oeste - Gipuzkoako Mendeb. Esk.	1.259.131		
800	30 Hospital Donostia - Donostia Ospitalea	5.844.553		
800	32 Hospital Bidasoa - Bidasoako Ospitalea	816.504		
800	36 Hospital Zumarraga - Zumarragako Ospitalea	953.881		
800	37 Hospital Mendaro - Mendaroko Ospitalea	585.309		
800	39 Salud Mental Extrahosp. Gipuzkoa-Gip.O.K.O.Mentala	180.468		
800	42 Comarca Bilbao - Bilboko Eskualdea	1.172.043		
800	43 Comarca Interior - Barrualdeko Eskualdea	1.607.795		
800	44 Comarca Uribe-Kosta - Uribe-Kostako Eskualdea	570.238		
800	47 Comarca Ezkerraldea-Enkarterri / etako Eskualdea	1.125.489		
800	49 Centro Vasco Transfusiones y T. H. -T.eta G.H.E.Z.	105.444		
800	53 Hospital Santa Marina - Santa Marina Ospitalea	35.957		
800	54 Hospital Bermeo - Bermeoko Ospitalea	8.100		
800	55 Hospital Zaldibar - Zaldibarko Ospitalea	238.512		
800	56 Hospital Zamudio - Zamudioko Ospitalea	19.474		
800	57 Hospital Gorniz - Gornizko Ospitalea	25.088		
800	59 Salud Mental Extrahosp. Bizkaia-Bizk.O.K.O.Mentala	223.091		
800	62 Hospital Basurto - Basurtuko Ospitalea	5.184.908		
800	63 Hospital Galdakao - Galdakaoko Ospitalea	2.516.474		
800	65 Hospital San Eloy - San Eloy Ospitalea	1.373.545		
800	66 Hospital Cruces - Gurutzeta Ospitalea	12.745.197		
6072	Segurtasuna. Seguridad.		4.038.111	

Euro / Euros

GASTUAK GASTOS		SEKZIOA SECCION	KONTUA CUENTA	EPIGRAFEA EPIGRAFE
800	1 Dirección General - Zuzendaritza Orokorra	265.000		
800	5 Comarca Araba - Arabako Eskualdea	950		
800	12 Hospital Santiago - Santiago Ospitalea	263.630		
800	13 Hospital Txagorritxu - Txagorritxuko Ospitalea	147.270		
800	14 Hospital Alto Deba - Deba Garaiko Ospitalea	79.444		
800	15 Salud Mental Extrahosp. Araba-Araba O.K.O. Mentala	183.716		
800	16 Hospital Leza - Lezako Ospitalea	54.764		
800	22 Comarca Gipuzkoa-Este - Gipuzkoako Ekialdeko esk.	53.586		
800	27 Comarca Gipuzkoa-Oeste - Gipuzkoako Mendeb. Esk.	21.516		
800	30 Hospital Donostia - Donostia Ospitalea	368.716		
800	32 Hospital Bidasoa - Bidasoako Ospitalea	122.480		
800	36 Hospital Zumarraga - Zumarragako Ospitalea	89.546		
800	37 Hospital Mendaro - Mendaroko Ospitalea	142.161		
800	39 Salud Mental Extrahosp. Gipuzkoa-Gip.O.K.O.Mentala	94.972		
800	42 Comarca Bilbao - Bilboko Eskualdea	103.089		
800	43 Comarca Interior - Barrualdeko Eskualdea	78.544		
800	44 Comarca Uribe-Kosta - Uribe-Kostako Eskualdea	3.539		
800	47 Comarca Ezkerraldea-Enkarteri / etako Eskualdea	15.139		
800	49 Centro Vasco Transfusiones y T. H. -T.eta G.H.E.Z.	9.743		
800	54 Hospital Bermeo - Bermeoko Ospitalea	92.289		
800	55 Hospital Zaldibar - Zaldibarko Ospitalea	249.100		
800	56 Hospital Zamudio - Zamudioko Ospitalea	121.350		
800	57 Hospital Gorliz - Gorlizko Ospitalea	80.163		
800	59 Salud Mental Extrahosp. Bizkaia-Bizk.O.K.O.Mentala	168.740		
800	62 Hospital Basurto - Basurtuko Ospitalea	399.610		
800	63 Hospital Galdakao - Galdakaoko Ospitalea	290.110		
800	65 Hospital San Eloy - San Eloy Ospitalea	132.436		
800	66 Hospital Cruces - Gurutzeta Ospitalea	406.508		
6073	Zaharberritze. Restauración.		8.373.226	
800	5 Comarca Araba - Arabako Eskualdea	200		

Euro / Euros

GASTUAK GASTOS		SEKZIOA SECCION	KONTUA CUENTA	EPIGRAFEA EPIGRAFE
800	6 Emergencias - Larrialdiak	48.168		
800	12 Hospital Santiago - Santiago Ospitalea	8.721		
800	13 Hospital Txagorritxu - Txagorritxuko Ospitalea	1.374.520		
800	15 Salud Mental Extrahosp. Araba-Araba O.K.O. Mentala	53.446		
800	16 Hospital Leza - Lezako Ospitalea	8.345		
800	32 Hospital Bidasoa - Bidasoako Ospitalea	380.938		
800	36 Hospital Zumarraga - Zumarragako Ospitalea	372.302		
800	37 Hospital Mendaro - Mendaroko Ospitalea	449.166		
800	39 Salud Mental Extrahosp. Gipuzkoa-Gip.O.K.O.Mentala	13.040		
800	42 Comarca Bilbao - Bilboko Eskualdea	2.455		
800	44 Comarca Uribe-Kosta - Uribe-Kostako Eskualdea	1.769		
800	53 Hospital Santa Marina - Santa Marina Ospitalea	284.525		
800	54 Hospital Bermeo - Bermeoko Ospitalea	555.220		
800	56 Hospital Zamudio - Zamudioko Ospitalea	611.730		
800	57 Hospital Gorliz - Gorlizko Ospitalea	414.462		
800	62 Hospital Basurto - Basurtuko Ospitalea	2.183.652		
800	63 Hospital Galdakao - Galdakaoko Ospitalea	849.736		
800	65 Hospital San Eloy - San Eloy Ospitalea	419.254		
800	66 Hospital Cruces - Gurutzeta Ospitalea	341.577		
6076	Informatika. Informática.		561.431	
800	1 Dirección General - Zuzendaritza Orokorra	540.000		
800	5 Comarca Araba - Arabako Eskualdea	15.000		
800	15 Salud Mental Extrahosp. Araba-Araba O.K.O. Mentala	2.763		
800	66 Hospital Cruces - Gurutzeta Ospitalea	3.668		
6079	Bestelako lanak eta zerbitzuak. Otros trabajos y servicios.		6.563.168	
800	1 Dirección General - Zuzendaritza Orokorra	255.000		
800	5 Comarca Araba - Arabako Eskualdea	10.000		
800	6 Emergencias - Larrialdiak	389.338		
800	12 Hospital Santiago - Santiago Ospitalea	446.546		
800	13 Hospital Txagorritxu - Txagorritxuko Ospitalea	147.308		

Euro / Euros

GASTUAK GASTOS	SEKZIOA SECCION	KONTUA CUENTA	EPIGRAFEA EPIGRAFE
800 14 Hospital Alto Deba - Deba Garaiko Ospitalea	59.585		
800 15 Salud Mental Extrahosp. Araba-Araba O.K.O. Mentala	63.364		
800 16 Hospital Leza - Lezako Ospitalea	9.000		
800 22 Comarca Gipuzkoa-Este - Gipuzkoako Ekialdeko esk.	2.536		
800 27 Comarca Gipuzkoa-Oeste - Gipuzkoako Mendeb. Esk.	497		
800 30 Hospital Donostia - Donostia Ospitalea	139.151		
800 32 Hospital Bidasoa - Bidasoako Ospitalea	67.432		
800 36 Hospital Zumarraga - Zumarragako Ospitalea	35.889		
800 37 Hospital Mendaro - Mendaroko Ospitalea	10.128		
800 39 Salud Mental Extrahosp. Gipuzkoa-Gip.O.K.O.Mentala	10.705		
800 42 Comarca Bilbao - Bilboko Eskualdea	36.543		
800 43 Comarca Interior - Barrualdeko Eskualdea	68.735		
800 44 Comarca Uribe-Kosta - Uribe-Kostako Eskualdea	6.475		
800 47 Comarca Ezkerraldea-Enkarterri / etako Eskualdea	9.089		
800 49 Centro Vasco Transfusiones y T. H. -T.eta G.H.E.Z.	3.441.941		
800 53 Hospital Santa Marina - Santa Marina Ospitalea	17.905		
800 54 Hospital Bermeo - Bermeoko Ospitalea	13.700		
800 55 Hospital Zaldibar - Zaldibarko Ospitalea	28.680		
800 56 Hospital Zamudio - Zamudioko Ospitalea	7.083		
800 57 Hospital Gorliz - Gorlizko Ospitalea	11.883		
800 62 Hospital Basurto - Basurtuko Ospitalea	389.615		
800 63 Hospital Galdakao - Galdakaoko Ospitalea	293.043		
800 65 Hospital San Eloy - San Eloy Ospitalea	119.341		
800 66 Hospital Cruces - Gurutzeta Ospitalea	472.656		
3. ITZULKETAK ETA EROSKETEN GAINEKO RAPPELAK DEVOLUCIONES Y RAPPELS DE COMPRAS			(1.644.700)
800 12 Hospital Santiago - Santiago Ospitalea	(80.000)		
800 13 Hospital Txagorritxu - Txagorritxuko Ospitalea	(215.000)		
800 14 Hospital Alto Deba - Deba Garaiko Ospitalea	(10.000)		
800 15 Salud Mental Extrahosp. Araba-Araba O.K.O. Mentala	(1.500)		
800 16 Hospital Leza - Lezako Ospitalea	(1.000)		

Euro / Euros

GASTUAK GASTOS	SEKZIOA SECCION	KONTUA CUENTA	EPIGRAFEA EPIGRAFE
800 30 Hospital Donostia - Donostia Ospitalea	(280.000)		
800 32 Hospital Bidasoa - Bidasoako Ospitalea	(15.000)		
800 36 Hospital Zumarraga - Zumarragako Ospitalea	(50.000)		
800 37 Hospital Mendaro - Mendaroko Ospitalea	(20.000)		
800 53 Hospital Santa Marina - Santa Marina Ospitalea	(15.000)		
800 54 Hospital Bermeo - Bermeoko Ospitalea	(5.000)		
800 55 Hospital Zaldibar - Zaldibarko Ospitalea	(100)		
800 56 Hospital Zamudio - Zamudioko Ospitalea	(1.000)		
800 57 Hospital Gorliz - Gorlizko Ospitalea	(1.100)		
800 62 Hospital Basurto - Basurtuko Ospitalea	(200.000)		
800 63 Hospital Galdakao - Galdakaoko Ospitalea	(250.000)		
800 66 Hospital Cruces - Gurutzeta Ospitalea	(500.000)		
III. PERTSONAL-GASTUAK GASTOS DE PERSONAL			1.196.485.952
640 Soldata eta alokairuak. Sueldos y salarios.		940.289.930	
6400 Osasun lizentziadunak. De licenciados sanitarios.		385.246.330	
800 1 Dirección General - Zuzendaritza Orokorra	6.552.837		
800 5 Comarca Araba - Arabako Eskualdea	13.123.604		
800 6 Emergencias - Larrialdiak	4.223.139		
800 12 Hospital Santiago - Santiago Ospitalea	14.625.573		
800 13 Hospital Txagorritxu - Txagorritxuko Ospitalea	23.336.071		
800 14 Hospital Alto Deba - Deba Garaiko Ospitalea	5.189.786		
800 15 Salud Mental Extrahosp. Araba-Araba O.K.O. Mentala	2.928.740		
800 16 Hospital Leza - Lezako Ospitalea	770.114		
800 22 Comarca Gipuzkoa-Este - Gipuzkoako Ekialdeko esk.	19.677.804		
800 27 Comarca Gipuzkoa-Oeste - Gipuzkoako Mendeb. Esk.	16.671.269		
800 30 Hospital Donostia - Donostia Ospitalea	53.841.083		
800 32 Hospital Bidasoa - Bidasoako Ospitalea	6.712.408		
800 36 Hospital Zumarraga - Zumarragako Ospitalea	7.708.077		
800 37 Hospital Mendaro - Mendaroko Ospitalea	6.821.934		
800 39 Salud Mental Extrahosp. Gipuzkoa-Gip.O.K.O.Mentala	2.979.086		

Euro / Euros

GASTUAK GASTOS		SEKZIOA SECCION	KONTUA CUENTA	EPIGRAFEA EPIGRAFE
800 42	Comarca Bilbao - Bilboko Eskualdea	15.689.157		
800 43	Comarca Interior - Barrualdeko Eskualdea	17.671.050		
800 44	Comarca Uribe-Kosta - Uribe-Kostako Eskualdea	10.136.634		
800 47	Comarca Ezkerraldea-Enkarterri / etako Eskualdea	14.773.037		
800 49	Centro Vasco Transfusiones y T. H. -T.eta G.H.E.Z.	800.024		
800 53	Hospital Santa Marina - Santa Marina Ospitalea	2.156.103		
800 54	Hospital Bermeo - Bermeoko Ospitalea	802.671		
800 55	Hospital Zaldibar - Zaldibarko Ospitalea	1.080.054		
800 56	Hospital Zamudio - Zamudioko Ospitalea	1.859.413		
800 57	Hospital Gorliz - Gorlizko Ospitalea	1.242.921		
800 59	Salud Mental Extrahosp. Bizkaia-Bizk.O.K.O.Mentala	5.863.671		
800 62	Hospital Basurto - Basurtuko Ospitalea	38.652.825		
800 63	Hospital Galdakao - Galdakaoko Ospitalea	23.014.937		
800 65	Hospital San Eloy - San Eloy Ospitalea	8.258.991		
800 66	Hospital Cruces - Gurutzeta Ospitalea	58.083.317		
6401	Osasun teknikoak. <i>De técnicos sanitarios.</i>		276.140.459	
800 1	Dirección General - Zuzendaritza Orokorra	451.008		
800 5	Comarca Araba - Arabako Eskualdea	6.877.847		
800 6	Emergencias - Larrialdiak	1.484.997		
800 12	Hospital Santiago - Santiago Ospitalea	11.536.358		
800 13	Hospital Txagorritxu - Txagorritxuko Ospitalea	19.877.430		
800 14	Hospital Alto Deba - Deba Garaiko Ospitalea	4.000.457		
800 15	Salud Mental Extrahosp. Araba-Araba O.K.O. Mentala	3.199.477		
800 16	Hospital Leza - Lezako Ospitalea	980.747		
800 22	Comarca Gipuzkoa-Este - Gipuzkoako Ekialdeko esk.	9.152.164		
800 27	Comarca Gipuzkoa-Oeste - Gipuzkoako Mendeb. Esk.	7.827.397		
800 30	Hospital Donostia - Donostia Ospitalea	45.004.037		
800 32	Hospital Bidasoa - Bidasoako Ospitalea	5.426.093		
800 36	Hospital Zumarraga - Zumarragako Ospitalea	6.283.078		
800 37	Hospital Mendaro - Mendaroko Ospitalea	4.920.609		

Euro / Euros

GASTUAK GASTOS		SEKZIOA SECCION	KONTUA CUENTA	EPIGRAFEA EPIGRAFE
800	39 Salud Mental Extrahosp. Gipuzkoa-Gip.O.K.O.Mentala	1.262.758		
800	42 Comarca Bilbao - Bilboko Eskualdea	8.950.062		
800	43 Comarca Interior - Barrualdeko Eskualdea	8.090.420		
800	44 Comarca Uribe-Kosta - Uribe-Kostako Eskualdea	4.268.633		
800	47 Comarca Ezkerraldea-Enkarteri / etako Eskualdea	7.978.268		
800	49 Centro Vasco Transfusiones y T. H. - T.eta G.H.E.Z.	1.462.646		
800	53 Hospital Santa Marina - Santa Marina Ospitalea	2.626.770		
800	54 Hospital Bermeo - Bermeoko Ospitalea	1.447.423		
800	55 Hospital Zaldibar - Zaldibarko Ospitalea	1.410.109		
800	56 Hospital Zamudio - Zamudioko Ospitalea	1.942.744		
800	57 Hospital Gortiz - Gortizko Ospitalea	2.856.841		
800	59 Salud Mental Extrahosp. Bizkaia-Bizk.O.K.O.Mentala	1.309.223		
800	62 Hospital Basurto - Basurtuko Ospitalea	33.529.166		
800	63 Hospital Galdakao - Galdakaoko Ospitalea	16.798.033		
800	65 Hospital San Eloy - San Eloy Ospitalea	6.442.641		
800	66 Hospital Cruces - Gurutzeta Ospitalea	48.743.023		
6402	Osasun laguntzaileak. De auxiliares sanitarios.		118.060.855	
800	5 Comarca Araba - Arabako Eskualdea	548.659		
800	12 Hospital Santiago - Santiago Ospitalea	6.066.809		
800	13 Hospital Txagorritxu - Txagorritxuko Ospitalea	8.266.791		
800	14 Hospital Alto Deba - Deba Garaiko Ospitalea	1.592.178		
800	15 Salud Mental Extrahosp. Araba-Araba O.K.O. Mentala	4.724.315		
800	16 Hospital Leza - Lezako Ospitalea	879.624		
800	22 Comarca Gipuzkoa-Este - Gipuzkoako Ekialdeko esk.	758.063		
800	27 Comarca Gipuzkoa-Oeste - Gipuzkoako Mendeb. Esk.	509.636		
800	30 Hospital Donostia - Donostia Ospitalea	21.383.771		
800	32 Hospital Bidasoa - Bidasoako Ospitalea	1.813.024		
800	36 Hospital Zumarraga - Zumarragako Ospitalea	2.415.592		
800	37 Hospital Mendaro - Mendaroko Ospitalea	2.051.994		
800	39 Salud Mental Extrahosp. Gipuzkoa-Gip.O.K.O.Mentala	42.183		

Euro / Euros

GASTUAK GASTOS		SEKZIOA SECCION	KONTUA CUENTA	EPIGRAFEA EPIGRAFE
800 42	Comarca Bilbao - Bilboko Eskualdea	976.601		
800 43	Comarca Interior - Barrualdeko Eskualdea	668.862		
800 44	Comarca Uribe-Kosta - Uribe-Kostako Eskualdea	391.405		
800 47	Comarca Ezkerraldea-Enkarterri / etako Eskualdea	824.616		
800 53	Hospital Santa Marina - Santa Marina Ospitalea	1.873.452		
800 54	Hospital Bermeo - Bermeoko Ospitalea	3.823.717		
800 55	Hospital Zaldibar - Zaldibarko Ospitalea	3.127.306		
800 56	Hospital Zamudio - Zamudioko Ospitalea	3.918.562		
800 57	Hospital Gorliz - Gorlizko Ospitalea	2.852.888		
800 59	Salud Mental Extrahosp. Bizkaia-Bizk.O.K.O.Mentala	398.938		
800 62	Hospital Basurto - Basurtuko Ospitalea	15.113.015		
800 63	Hospital Galdakao - Galdakaoko Ospitalea	6.786.679		
800 65	Hospital San Eloy - San Eloy Ospitalea	2.298.965		
800 66	Hospital Cruces - Gurutzeta Ospitalea	23.953.210		
6405	Zuzendaritza. De dirección.		6.656.855	
800 1	Dirección General - Zuzendaritza Orokorra	340.884		
800 5	Comarca Araba - Arabako Eskualdea	227.596		
800 6	Emergencias - Larrialdiak	101.936		
800 12	Hospital Santiago - Santiago Ospitalea	255.957		
800 13	Hospital Txagorritxu - Txagorritxuko Ospitalea	345.478		
800 14	Hospital Alto Deba - Deba Garaiko Ospitalea	198.421		
800 15	Salud Mental Extrahosp. Araba-Araba O.K.O. Mentala	256.999		
800 16	Hospital Leza - Lezako Ospitalea	51.333		
800 22	Comarca Gipuzkoa-Este - Gipuzkoako Ekialdeko esk.	248.946		
800 27	Comarca Gipuzkoa-Oeste - Gipuzkoako Mendeb. Esk.	238.556		
800 30	Hospital Donostia - Donostia Ospitalea	344.982		
800 32	Hospital Bidasoa - Bidasoako Ospitalea	210.503		
800 36	Hospital Zumarraga - Zumarragako Ospitalea	226.829		
800 37	Hospital Mendaro - Mendaroko Ospitalea	241.329		
800 39	Salud Mental Extrahosp. Gipuzkoa-Gip.O.K.O.Mentala	44.708		

Euro / Euros

GASTUAK GASTOS	SEKZIOA SECCION	KONTUA CUENTA	EPIGRAFEA EPIGRAFE
800 42 Comarca Bilbao - Billoko Eskualdea	247.502		
800 43 Comarca Interior - Barrualdeko Eskualdea	235.367		
800 44 Comarca Uribe-Kosta - Uribe-Kostako Eskualdea	237.194		
800 47 Comarca Ezkerraldea-Enkarterri / etako Eskualdea	219.138		
800 49 Centro Vasco Transfusiones y T. H. -T.eta G.H.E.Z.	72.900		
800 53 Hospital Santa Marina - Santa Marina Ospitalea	219.097		
800 54 Hospital Bermeo - Bermeoko Ospitalea	199.615		
800 55 Hospital Zaldibar - Zaldibarko Ospitalea	245.307		
800 56 Hospital Zamudio - Zamudioko Ospitalea	188.339		
800 57 Hospital Gorliz - Gorlizko Ospitalea	171.565		
800 59 Salud Mental Extrahosp. Bizkaia-Bizk.O.K.O.Mentala	53.067		
800 62 Hospital Basurto - Basurtuko Ospitalea	320.178		
800 63 Hospital Galdakao - Galdakaoko Ospitalea	297.536		
800 65 Hospital San Eloy - San Eloy Ospitalea	257.413		
800 66 Hospital Cruces - Gurutzeta Ospitalea	358.180		
6406 Administrazioa. De administración.		82.851.671	
800 1 Dirección General - Zuzendaritza Orokorra	11.235.315		
800 5 Comarca Araba - Arabako Eskualdea	3.500.101		
800 6 Emergencias - Larrialdiak	948.517		
800 12 Hospital Santiago - Santiago Ospitalea	2.379.529		
800 13 Hospital Txagorritxu - Txagorritxuko Ospitalea	3.849.610		
800 14 Hospital Alto Deba - Deba Garaiko Ospitalea	848.372		
800 15 Salud Mental Extrahosp. Araba-Araba O.K.O. Mentala	585.561		
800 16 Hospital Leza - Lezako Ospitalea	130.283		
800 22 Comarca Gipuzkoa-Este - Gipuzkoako Ekialdeko esk.	4.529.049		
800 27 Comarca Gipuzkoa-Oeste - Gipuzkoako Mendeb. Esk.	3.298.253		
800 30 Hospital Donostia - Donostia Ospitalea	8.800.011		
800 32 Hospital Bidasoa - Bidasoako Ospitalea	950.220		
800 36 Hospital Zumarraga - Zumarragako Ospitalea	1.120.703		
800 37 Hospital Mendaro - Mendaroko Ospitalea	1.004.597		

Euro / Euros

GASTUAK GASTOS	SEKZIOA SECCION	KONTUA CUENTA	EPIGRAFEA EPIGRAFE
800 39 Salud Mental Extrahosp. Gipuzkoa-Gip.O.K.O.Mentala	937.700		
800 42 Comarca Bilbao - Bilboko Eskualdea	5.013.502		
800 43 Comarca Interior - Barrualdeko Eskualdea	3.339.697		
800 44 Comarca Uribe-Kosta - Uribe-Kostako Eskualdea	2.175.399		
800 47 Comarca Ezkerraldea-Enkarteri / etako Eskualdea	3.955.960		
800 49 Centro Vasco Transfusiones y T. H. -T.eta G.H.E.Z.	229.477		
800 53 Hospital Santa Marina - Santa Marina Ospitalea	630.171		
800 54 Hospital Bermeo - Bermeoko Ospitalea	341.375		
800 55 Hospital Zaldibar - Zaldibarko Ospitalea	436.416		
800 56 Hospital Zamudio - Zamudioko Ospitalea	469.762		
800 57 Hospital Gorliz - Gorlizko Ospitalea	484.443		
800 59 Salud Mental Extrahosp. Bizkaia-Bizk.O.K.O.Mentala	1.581.308		
800 62 Hospital Basurto - Basurtuko Ospitalea	6.947.498		
800 63 Hospital Galdakao - Galdakaoko Ospitalea	3.235.750		
800 65 Hospital San Eloy - San Eloy Ospitalea	1.471.587		
800 66 Hospital Cruces - Gurutzeta Ospitalea	8.421.505		
6407 Ezkuzko eta lanbideak. De manuales y oficios.		36.530.052	
800 1 Dirección General - Zuzendaritza Orokorra	21.302		
800 5 Comarca Araba - Arabako Eskualdea	236.548		
800 6 Emergencias - Larrialdiak	974.278		
800 12 Hospital Santiago - Santiago Ospitalea	3.622.087		
800 13 Hospital Txagorritxu - Txagorritxuko Ospitalea	2.699.662		
800 14 Hospital Alto Deba - Deba Garaiko Ospitalea	522.361		
800 15 Salud Mental Extrahosp. Araba-Araba O.K.O. Mentala	1.433.113		
800 16 Hospital Leza - Lezako Ospitalea	879.761		
800 22 Comarca Gipuzkoa-Este - Gipuzkoako Ekialdeko esk.	23.428		
800 27 Comarca Gipuzkoa-Oeste - Gipuzkoako Mendeb. Esk.	120.089		
800 30 Hospital Donostia - Donostia Ospitalea	8.518.746		
800 32 Hospital Bidasoa - Bidasoako Ospitalea	54.708		
800 36 Hospital Zumarraga - Zumarragako Ospitalea	517.814		

Euro / Euros

GASTUAK GASTOS	SEKZIOA SECCION	KONTUA CUENTA	EPIGRAFEA EPIGRAFE
800 37 Hospital Mendara - Mendaroko Ospitalea	63.112		
800 42 Comarca Bilbao - Bilboko Eskualdea	486.708		
800 43 Comarca Interior - Barrualdeko Eskualdea	302.015		
800 44 Comarca Uribe-Kosta - Uribe-Kostako Eskualdea	196.700		
800 47 Comarca Ezkerraldea-Enkarteri / etako Eskualdea	289.264		
800 49 Centro Vasco Transfusiones y T. H. - T.eta G.H.E.Z.	137.079		
800 53 Hospital Santa Marina - Santa Marina Ospitalea	1.199.338		
800 54 Hospital Bermeo - Bermeoko Ospitalea	1.251.473		
800 55 Hospital Zaldibar - Zaldibarko Ospitalea	1.164.152		
800 56 Hospital Zamudio - Zamudioko Ospitalea	989.770		
800 57 Hospital Gorliz - Gorlizko Ospitalea	1.212.033		
800 59 Salud Mental Extrahosp. Bizkaia-Bizk.O.K.O.Mentala	87.027		
800 62 Hospital Basurto - Basurtuko Ospitalea	3.943.105		
800 63 Hospital Galdakao - Galdakaoko Ospitalea	2.099.764		
800 65 Hospital San Eloy - San Eloy Ospitalea	175.315		
800 66 Hospital Cruces - Gurutzeta Ospitalea	3.309.300		
6408 Ez gaituak. De no cualificados.		34.769.339	
800 1 Dirección General - Zuzendaritza Orokorra	33.401		
800 5 Comarca Araba - Arabako Eskualdea	247.269		
800 6 Emergencias - Larrialdiak	577.220		
800 12 Hospital Santiago - Santiago Ospitalea	1.351.771		
800 13 Hospital Txagorritxu - Txagorritxuko Ospitalea	2.882.272		
800 14 Hospital Alto Deba - Deba Garaiko Ospitalea	524.769		
800 15 Salud Mental Extrahosp. Araba-Araba O.K.O. Mentala	120.326		
800 16 Hospital Leza - Lezako Ospitalea	246.857		
800 22 Comarca Gipuzkoa-Este - Gipuzkoako Ekialdeko esk.	1.324.176		
800 27 Comarca Gipuzkoa-Oeste - Gipuzkoako Mendeb. Esk.	1.143.527		
800 30 Hospital Donostia - Donostia Ospitalea	5.219.555		
800 32 Hospital Bidasoa - Bidasoako Ospitalea	722.339		
800 36 Hospital Zumarraga - Zumarragako Ospitalea	777.792		

GASTUAK GASTOS	SEKZIOA SECCION	KONTUA CUENTA	EPIGRAFEA EPIGRAFE
800 37 Hospital Mendaro - Mendaroko Ospitalea	682.135		
800 42 Comarca Bilbao - Bilboko Eskualdea	514.234		
800 43 Comarca Interior - Barrualdeko Eskualdea	1.176.953		
800 44 Comarca Uribe-Kosta - Uribe-Kostako Eskualdea	423.459		
800 47 Comarca Ezkerraldea-Enkarterri / etako Eskualdea	1.008.752		
800 53 Hospital Santa Marina - Santa Marina Ospitalea	482.086		
800 54 Hospital Bermeo - Bermeoko Ospitalea	108.702		
800 55 Hospital Zaldibar - Zaldibarko Ospitalea	57.529		
800 56 Hospital Zamudio - Zamudioko Ospitalea	109.213		
800 57 Hospital Gorliz - Gorlizko Ospitalea	483.274		
800 59 Salud Mental Extrahosp. Bizkaia-Bizk.O.K.O.Mentala	163.325		
800 62 Hospital Basurto - Basurtuko Ospitalea	5.126.127		
800 63 Hospital Galdakao - Galdakaoko Ospitalea	2.856.412		
800 65 Hospital San Eloy - San Eloy Ospitalea	919.936		
800 66 Hospital Cruces - Gurutzeta Ospitalea	5.485.928		
6409 Bestelako osasun pertsonal ez dena. <i>De otro personal no sanitario.</i>		34.369	
800 12 Hospital Santiago - Santiago Ospitalea	34.369		
641 Kalteordainak. Indemnizaciones.		1.517.828	
6410 Langileen kalteordainak. <i>Indemnizaciones plantilla.</i>		1.247.840	
800 1 Dirección General - Zuzendaritza Orokorra	26.589		
800 5 Comarca Araba - Arabako Eskualdea	74.946		
800 6 Emergencias - Larrialdiak	37.275		
800 12 Hospital Santiago - Santiago Ospitalea	73.884		
800 13 Hospital Txagorritxu - Txagorritxuko Ospitalea	41.166		
800 15 Salud Mental Extrahosp. Araba-Araba O.K.O. Mentala	51.963		
800 22 Comarca Gipuzkoa-Este - Gipuzkoako Ekialdeko esk.	26.771		
800 27 Comarca Gipuzkoa-Oeste - Gipuzkoako Mendeb. Esk.	62.881		
800 30 Hospital Donostia - Donostia Ospitalea	280.412		
800 32 Hospital Bidasoa - Bidasoako Ospitalea	29.313		
800 39 Salud Mental Extrahosp. Gipuzkoa-Gip.O.K.O.Mentala	1.328		

Euro / Euros

GASTUAK GASTOS		SEKZIOA SECCION	KONTUA CUENTA	EPIGRAFEA EPIGRAFE
800 42	Comarca Bilbao - Billoko Eskualdea	28.530		
800 43	Comarca Interior - Barrualdeko Eskualdea	84.159		
800 44	Comarca Uribe-Kosta - Uribe-Kostako Eskualdea	43.861		
800 47	Comarca Ezkerraldea-Enkarterri / etako Eskualdea	56.499		
800 54	Hospital Bermeo - Bermeoko Ospitalea	59.805		
800 57	Hospital Gorkiz - Gorkizko Ospitalea	10.035		
800 59	Salud Mental Extrahosp. Bizkaia-Bizk.O.K.O.Mentala	9.448		
800 62	Hospital Basurto - Basurtuko Ospitalea	92.311		
800 65	Hospital San Eloy - San Eloy Ospitalea	14.684		
800 66	Hospital Cruces - Gurutzeta Ospitalea	141.980		
6411	Behin-behineko kalteordainak. <i>Indemnizaciones temporales.</i>		110.747	
800 13	Hospital Txagorritxu - Txagorritxuko Ospitalea	58.708		
800 30	Hospital Donostia - Donostia Ospitalea	43.965		
800 57	Hospital Gorkiz - Gorkizko Ospitalea	8.074		
6412	Ordezkapenen kalteordainak. <i>Indemnizaciones sustituciones.</i>		159.241	
800 12	Hospital Santiago - Santiago Ospitalea	1.132		
800 13	Hospital Txagorritxu - Txagorritxuko Ospitalea	15.193		
800 15	Salud Mental Extrahosp. Araba-Araba O.K.O. Mentala	58.769		
800 27	Comarca Gipuzkoa-Oeste - Gipuzkoako Mendeb. Esk.	144		
800 30	Hospital Donostia - Donostia Ospitalea	599		
800 43	Comarca Interior - Barrualdeko Eskualdea	1.256		
800 53	Hospital Santa Marina - Santa Marina Ospitalea	2.355		
800 66	Hospital Cruces - Gurutzeta Ospitalea	79.793		
642	Gizarte segurantz, baltzuen kargurako. <i>Seguridad social a cargo de la empresa.</i>		231.916.243	
800 1	Dirección General - Zuzendaritza Orokorra	4.863.095		
800 5	Comarca Araba - Arabako Eskualdea	5.670.149		
800 6	Emergencias - Larrialdiak	1.938.297		
800 12	Hospital Santiago - Santiago Ospitalea	10.002.133		
800 13	Hospital Txagorritxu - Txagorritxuko Ospitalea	14.881.947		
800 14	Hospital Alto Deba - Deba Garaiko Ospitalea	3.243.272		

Euro / Euros

GASTUAK GASTOS	SEKZIOA SECCION	KONTUA CUENTA	EPIGRAFEA EPIGRAFE
800 15 Salud Mental Extrahosp. Araba-Araba O.K.O. Mentala	3.892.924		
800 16 Hospital Leza - Lezako Ospitalea	1.143.350		
800 22 Comarca Gipuzkoa-Este - Gipuzkoako Ekialdeko esk.	8.079.021		
800 27 Comarca Gipuzkoa-Oeste - Gipuzkoako Mendeb. Esk.	6.820.605		
800 30 Hospital Donostia - Donostia Ospitalea	35.729.283		
800 32 Hospital Bidasoa - Bidasoako Ospitalea	3.617.252		
800 36 Hospital Zumarraga - Zumarragako Ospitalea	4.479.286		
800 37 Hospital Mendaro - Mendaroko Ospitalea	3.712.068		
800 39 Salud Mental Extrahosp. Gipuzkoa-Gip.O.K.O.Mentala	1.346.497		
800 42 Comarca Bilbao - Bilboko Eskualdea	7.817.189		
800 43 Comarca Interior - Barrualdeko Eskualdea	7.009.935		
800 44 Comarca Uribe-Kosta - Uribe-Kostako Eskualdea	3.988.648		
800 47 Comarca Ezkerraldea-Enkarteri / etako Eskualdea	6.951.924		
800 49 Centro Vasco Transfusiones y T. H. -T.eta G.H.E.Z.	706.121		
800 53 Hospital Santa Marina - Santa Marina Ospitalea	2.560.931		
800 54 Hospital Bermeo - Bermeoko Ospitalea	2.464.340		
800 55 Hospital Zaldibar - Zaldibarko Ospitalea	2.229.365		
800 56 Hospital Zamudio - Zamudioko Ospitalea	2.653.474		
800 57 Hospital Gorliz - Gorlizko Ospitalea	2.681.399		
800 59 Salud Mental Extrahosp. Bizkaia-Bizk.O.K.O.Mentala	2.332.535		
800 62 Hospital Basurto - Basurtuko Ospitalea	27.495.515		
800 63 Hospital Galdakao - Galdakaoko Ospitalea	13.451.978		
800 65 Hospital San Eloy - San Eloy Ospitalea	4.614.653		
800 66 Hospital Cruces - Gurutzeta Ospitalea	35.539.057		
643 Ekarpenak, pentsioak osatzeko sistemetarako. Aportaciones a sistemas complementarios de pensiones.		17.589.718	
800 1 Dirección General - Zuzendaritza Orokorra	693.968		
800 5 Comarca Araba - Arabako Eskualdea	533.994		
800 6 Emergencias - Larrialdiak	114.931		
800 12 Hospital Santiago - Santiago Ospitalea	575.123		
800 13 Hospital Txagorritxu - Txagorritxuko Ospitalea	1.196.693		

Euro / Euros

GASTUAK GASTOS	SEKZIOA SECCION	KONTUA CUENTA	EPIGRAFEA EPIGRAFE
800 14 Hospital Alto Deba - Deba Garaiko Ospitalea	178.936		
800 15 Salud Mental Extrahosp. Araba-Araba O.K.O. Mentala	192.051		
800 16 Hospital Leza - Lezako Ospitalea	59.458		
800 22 Comarca Gipuzkoa-Este - Gipuzkoako Ekialdeko esk.	834.377		
800 27 Comarca Gipuzkoa-Oeste - Gipuzkoako Mendeb. Esk.	541.280		
800 30 Hospital Donostia - Donostia Ospitalea	2.906.728		
800 32 Hospital Bidasoa - Bidasoako Ospitalea	238.414		
800 36 Hospital Zumarraga - Zumarragako Ospitalea	265.760		
800 37 Hospital Mendaro - Mendaroko Ospitalea	224.143		
800 39 Salud Mental Extrahosp. Gipuzkoa-Gip.O.K.O.Mentala	77.683		
800 42 Comarca Bilbao - Bilboko Eskualdea	1.104.514		
800 43 Comarca Interior - Barrualdeko Eskualdea	531.898		
800 44 Comarca Uribe-Kosta - Uribe-Kostako Eskualdea	300.447		
800 47 Comarca Ezkerraldea-Enkarteri / etako Eskualdea	670.453		
800 49 Centro Vasco Transfusiones y T. H. -T.eta G.H.E.Z.	37.377		
800 53 Hospital Santa Marina - Santa Marina Ospitalea	150.712		
800 54 Hospital Bermeo - Bermeoko Ospitalea	116.462		
800 55 Hospital Zaldibar - Zaldibarko Ospitalea	108.161		
800 56 Hospital Zamudio - Zamudioko Ospitalea	134.570		
800 57 Hospital Gorliz - Gorlizko Ospitalea	134.010		
800 59 Salud Mental Extrahosp. Bizkaia-Bizk.O.K.O.Mentala	137.000		
800 62 Hospital Basurto - Basurtuko Ospitalea	1.463.790		
800 63 Hospital Galdakao - Galdakaoko Ospitalea	794.112		
800 65 Hospital San Eloy - San Eloy Ospitalea	315.705		
800 66 Hospital Cruces - Gurutzeta Ospitalea	2.956.968		
646 Konpentzazioa epaimahaietara joateagatik. Compensación de asistencia a tribunales.		777.102	
800 1 Dirección General - Zuzendaritza Orokorra	438.716		
800 5 Comarca Araba - Arabako Eskualdea	15.614		
800 6 Emergencias - Larrialdiak	59.019		
800 12 Hospital Santiago - Santiago Ospitalea	20.004		

Euro / Euros

GASTUAK GASTOS	SEKZIOA SECCION	KONTUA CUENTA	EPIGRAFEA EPIGRAFE
800 13 Hospital Txagorritxu - Txagorritxuko Ospitalea	38.356		
800 14 Hospital Alto Deba - Deba Garaiko Ospitalea	8.060		
800 15 Salud Mental Extrahosp. Araba-Araba O.K.O. Mentala	6.921		
800 22 Comarca Gipuzkoa-Este - Gipuzkoako Ekialdeko esk.	13.386		
800 27 Comarca Gipuzkoa-Oeste - Gipuzkoako Mendeb. Esk.	11.122		
800 30 Hospital Donostia - Donostia Ospitalea	36.108		
800 32 Hospital Bidasoa - Bidasoako Ospitalea	5.863		
800 36 Hospital Zumarraga - Zumarragako Ospitalea	7.056		
800 39 Salud Mental Extrahosp. Gipuzkoa-Gip.O.K.O.Mentala	17.263		
800 42 Comarca Bilbao - Bilboko Eskualdea	12.227		
800 43 Comarca Interior - Barrualdeko Eskualdea	7.765		
800 44 Comarca Uribe-Kosta - Uribe-Kostako Eskualdea	2.193		
800 47 Comarca Ezkerraldea-Enkarteri / etako Eskualdea	3.767		
800 49 Centro Vasco Transfusiones y T. H. -T.eta G.H.E.Z.	673		
800 53 Hospital Santa Marina - Santa Marina Ospitalea	1.177		
800 55 Hospital Zaldibar - Zaldibarko Ospitalea	974		
800 57 Hospital Gorliz - Gorlizko Ospitalea	1.207		
800 63 Hospital Galdakao - Galdakaoko Ospitalea	6.846		
800 65 Hospital San Eloy - San Eloy Ospitalea	7.342		
800 66 Hospital Cruces - Gurutzeta Ospitalea	55.443		
649 Bestelako gastu sozialak. Otros gastos sociales.		4.395.131	
800 1 Dirección General - Zuzendaritza Orokorra	2.371.723		
800 5 Comarca Araba - Arabako Eskualdea	800		
800 6 Emergencias - Larrialdiak	1.035		
800 12 Hospital Santiago - Santiago Ospitalea	65.014		
800 13 Hospital Txagorritxu - Txagorritxuko Ospitalea	199.449		
800 14 Hospital Alto Deba - Deba Garaiko Ospitalea	150		
800 15 Salud Mental Extrahosp. Araba-Araba O.K.O. Mentala	48.445		
800 16 Hospital Leza - Lezako Ospitalea	75		
800 22 Comarca Gipuzkoa-Este - Gipuzkoako Ekialdeko esk.	1.500		

Euro / Euros

GASTUAK GASTOS	SEKZIOA SECCION	KONTUA CUENTA	EPIGRAFEA EPIGRAFE
800 27 Comarca Gipuzkoa-Oeste - Gipuzkoako Mendeb. Esk.	1.000		
800 30 Hospital Donostia - Donostia Ospitalea	722.168		
800 32 Hospital Bidasoa - Bidasoako Ospitalea	1.954		
800 36 Hospital Zumarraga - Zumarragako Ospitalea	1.000		
800 37 Hospital Mendaro - Mendaroko Ospitalea	910		
800 39 Salud Mental Extrahosp. Gipuzkoa-Gip.O.K.O.Mentala	1.328		
800 42 Comarca Bilbao - Bilboko Eskualdea	4.076		
800 43 Comarca Interior - Barrualdeko Eskualdea	1.800		
800 44 Comarca Uribe-Kosta - Uribe-Kostako Eskualdea	500		
800 47 Comarca Ezkerraldea-Enkarteri / etako Eskualdea	1.200		
800 53 Hospital Santa Marina - Santa Marina Ospitalea	10.597		
800 54 Hospital Bermeo - Bermeoko Ospitalea	250		
800 55 Hospital Zaldibar - Zaldibarko Ospitalea	125		
800 56 Hospital Zamudio - Zamudioko Ospitalea	350		
800 57 Hospital Gorliz - Gorlizko Ospitalea	75.000		
800 59 Salud Mental Extrahosp. Bizkaia-Bizk.O.K.O.Mentala	1.181		
800 62 Hospital Basurto - Basurtuko Ospitalea	857.174		
800 63 Hospital Galdakao - Galdakaoko Ospitalea	6.846		
800 65 Hospital San Eloy - San Eloy Ospitalea	1.000		
800 66 Hospital Cruces - Gurutzeta Ospitalea	18.481		
IV. AMORTIZAZIOAK AMORTIZACIONES			47.136.709
680 Amortizazioa, hastapen gastuena. Amortización de gastos de establecimiento.		1.440.819	
800 30 Hospital Donostia - Donostia Ospitalea	1.294.422		
800 36 Hospital Zumarraga - Zumarragako Ospitalea	146.397		
681 Amortizazioa, ibilgetu inmaterialarena. Amortización del inmovilizado inmaterial.		16.498.238	
800 1 Dirección General - Zuzendaritza Orokorra	6.382.791		
800 5 Comarca Araba - Arabako Eskualdea	106.475		
800 6 Emergencias - Larrialdiak	240		
800 12 Hospital Santiago - Santiago Ospitalea	2.217		
800 13 Hospital Txagorritxu - Txagorritxuko Ospitalea	535.575		

Euro / Euros

GASTUAK GASTOS	SEKZIOA SECCION	KONTUA CUENTA	EPIGRAFEA EPIGRAFE
800 14 Hospital Alto Deba - Deba Garaiko Ospitalea	6.287		
800 15 Salud Mental Extrahosp. Araba-Araba O.K.O. Mentala	8.418		
800 16 Hospital Leza - Lezako Ospitalea	63.756		
800 22 Comarca Gipuzkoa-Este - Gipuzkoako Ekialdeko esk.	424.523		
800 27 Comarca Gipuzkoa-Oeste - Gipuzkoako Mendeb. Esk.	232.195		
800 30 Hospital Donostia - Donostia Ospitalea	4.491.640		
800 32 Hospital Bidasoa - Bidasoako Ospitalea	229.978		
800 36 Hospital Zumarraga - Zumarragako Ospitalea	687.956		
800 37 Hospital Mendaro - Mendaroko Ospitalea	195.149		
800 39 Salud Mental Extrahosp. Gipuzkoa-Gip.O.K.O.Mentala	2.113		
800 42 Comarca Bilbao - Bilboko Eskualdea	219.702		
800 43 Comarca Interior - Barrualdeko Eskualdea	146.697		
800 44 Comarca Uribe-Kosta - Uribe-Kostako Eskualdea	63.366		
800 47 Comarca Ezkerraldea-Enkarteri / etako Eskualdea	189.500		
800 49 Centro Vasco Transfusiones y T. H. -T.eta G.H.E.Z.	643		
800 53 Hospital Santa Marina - Santa Marina Ospitalea	6.792		
800 55 Hospital Zaldibar - Zaldibarko Ospitalea	10.739		
800 56 Hospital Zamudio - Zamudioko Ospitalea	3.462		
800 57 Hospital Gorliz - Gorlizko Ospitalea	351		
800 59 Salud Mental Extrahosp. Bizkaia-Bizk.O.K.O.Mentala	4.515		
800 62 Hospital Basurto - Basurtuko Ospitalea	41.418		
800 63 Hospital Galdakao - Galdakaoko Ospitalea	948.989		
800 65 Hospital San Eloy - San Eloy Ospitalea	166.329		
800 66 Hospital Cruces - Gurutzeta Ospitalea	1.326.422		
682 Amortizazioa, ibilgetu materialarena. Amortización del inmovilizado material.		29.197.652	
800 1 Dirección General - Zuzendaritza Orokorra	3.541.660		
800 5 Comarca Araba - Arabako Eskualdea	557.444		
800 6 Emergencias - Larrialdiak	174.678		
800 12 Hospital Santiago - Santiago Ospitalea	1.570.608		
800 13 Hospital Txagorritxu - Txagorritxuko Ospitalea	1.922.168		

Euro / Euros

GASTUAK GASTOS	SEKZIOA SECCION	KONTUA CUENTA	EPIGRAFEA EPIGRAFE
800 14 Hospital Alto Deba - Deba Garaiko Ospitalea	514.667		
800 15 Salud Mental Extrahosp. Araba-Araba O.K.O. Mentala	343.732		
800 16 Hospital Leza - Lezako Ospitalea	135.015		
800 22 Comarca Gipuzkoa-Este - Gipuzkoako Ekialdeko esk.	633.807		
800 27 Comarca Gipuzkoa-Oeste - Gipuzkoako Mendeb. Esk.	605.307		
800 32 Hospital Bidasoa - Bidasoako Ospitalea	452.159		
800 37 Hospital Mendaro - Mendaroko Ospitalea	456.482		
800 39 Salud Mental Extrahosp. Gipuzkoa-Gip.O.K.O.Mentala	99.761		
800 42 Comarca Bilbao - Bilboko Eskualdea	849.996		
800 43 Comarca Interior - Barrualdeko Eskualdea	646.697		
800 44 Comarca Uribe-Kosta - Uribe-Kostako Eskualdea	446.716		
800 47 Comarca Ezkerraldea-Enkarterri / etako Eskualdea	802.128		
800 49 Centro Vasco Transfusiones y T. H. -T.eta G.H.E.Z.	86.547		
800 53 Hospital Santa Marina - Santa Marina Ospitalea	387.523		
800 54 Hospital Bermeo - Bermeoko Ospitalea	198.870		
800 55 Hospital Zaldibar - Zaldibarko Ospitalea	202.190		
800 56 Hospital Zamudio - Zamudioko Ospitalea	276.455		
800 57 Hospital Gorliz - Gorlizko Ospitalea	352.711		
800 59 Salud Mental Extrahosp. Bizkaia-Bizk.O.K.O.Mentala	287.735		
800 62 Hospital Basurto - Basurtuko Ospitalea	4.970.399		
800 63 Hospital Galdakao - Galdakaoko Ospitalea	2.080.923		
800 65 Hospital San Eloy - San Eloy Ospitalea	698.058		
800 66 Hospital Cruces - Gurutzeta Ospitalea	5.903.216		
V. TRAFIKO-HORNIDUREN ALDAKETA VARIACION DE LAS PROVISIONES DE TRAFICO			2.720.867
800 6 Emergencias - Larrialdiak	20.721		
800 12 Hospital Santiago - Santiago Ospitalea	142.899		
800 13 Hospital Txagorritxu - Txagorritxuko Ospitalea	168.000		
800 14 Hospital Alto Deba - Deba Garaiko Ospitalea	13.793		
800 22 Comarca Gipuzkoa-Este - Gipuzkoako Ekialdeko esk.	5.500		
800 27 Comarca Gipuzkoa-Oeste - Gipuzkoako Mendeb. Esk.	1.125		

Euro / Euros

GASTUAK GASTOS	SEKZIOA SECCION	KONTUA CUENTA	EPIGRAFEA EPIGRAFE
800 30 Hospital Donostia - Donostia Ospitalea	180.001		
800 32 Hospital Bidasoa - Bidasoako Ospitalea	65.000		
800 36 Hospital Zumarraga - Zumarragako Ospitalea	8.000		
800 37 Hospital Mendaro - Mendaroko Ospitalea	(10.000)		
800 39 Salud Mental Extrahosp. Gipuzkoa-Gip.O.K.O.Mentala	100		
800 43 Comarca Interior - Barrualdeko Eskualdea	1.500		
800 47 Comarca Ezkerraldea-Enkarterri / etako Eskualdea	2.570		
800 53 Hospital Santa Marina - Santa Marina Ospitalea	40.000		
800 54 Hospital Bermeo - Bermeoko Ospitalea	(14.462)		
800 57 Hospital Gorliz - Gorlizko Ospitalea	300		
800 62 Hospital Basurto - Basurtuko Ospitalea	625.109		
800 63 Hospital Galdakao - Galdakaoko Ospitalea	133.311		
800 65 Hospital San Eloy - San Eloy Ospitalea	12.400		
800 66 Hospital Cruces - Gurutzeta Ospitalea	1.325.000		
VI. USTIAPENEN BESTE ZENBAIT GASTU OTROS GASTOS DE EXPLOTACION			90.180.888
1. KANPO ZERBITZUAK SERVICIOS EXTERIORES			89.521.045
620 Ekitaldiko gastuak, ikerketa eta garapenerako. Gastos en investigación y desarrollo del ejercicio.		171.643	
800 13 Hospital Txagorritxu - Txagorritxuko Ospitalea	40.639		
800 63 Hospital Galdakao - Galdakaoko Ospitalea	131.004		
621 Errentamenduak eta kanonak. Arrendamientos y cánones.		2.308.710	
6211 Errentamenduak, eraikuntzenak. Arrendamientos de construcciones.		631.523	
800 1 Dirección General - Zuzendaritza Orokorra	21.000		
800 5 Comarca Araba - Arabako Eskualdea	122.452		
800 15 Salud Mental Extrahosp. Araba-Araba O.K.O. Mentala	58.531		
800 22 Comarca Gipuzkoa-Este - Gipuzkoako Ekialdeko esk.	27.643		
800 27 Comarca Gipuzkoa-Oeste - Gipuzkoako Mendeb. Esk.	4.615		
800 42 Comarca Bilbao - Bilboko Eskualdea	208.369		
800 43 Comarca Interior - Barrualdeko Eskualdea	4.886		
800 44 Comarca Uribe-Kosta - Uribe-Kostako Eskualdea	2.217		
800 47 Comarca Ezkerraldea-Enkarterri / etako Eskualdea	149.344		

Euro / Euros

GASTUAK GASTOS		SEKZIOA SECCION	KONTUA CUENTA	EPIGRAFEA EPIGRAFE
800	55 Hospital Zaldibar - Zaldibarko Ospitalea	4.692		
800	56 Hospital Zamudio - Zamudioko Ospitalea	3.020		
800	59 Salud Mental Extrahosp. Bizkaia-Bizk.O.K.O.Mentala	24.754		
6212	Errentamenduak, instalazio teknikoak. <i>Arrendamientos de instalaciones técnicas.</i>		72.854	
800	1 Dirección General - Zuzendaritza Orokorra	28.000		
800	6 Emergencias - Larrialdiak	977		
800	15 Salud Mental Extrahosp. Araba-Araba O.K.O. Mentala	1.320		
800	54 Hospital Bermeo - Bermeoko Ospitalea	14.539		
800	65 Hospital San Eloy - San Eloy Ospitalea	28.018		
6213	Errentamenduak, makineria eta aparatoenak. <i>Arrendamientos de maquinaria y aparatos.</i>		365.191	
800	1 Dirección General - Zuzendaritza Orokorra	15.000		
800	5 Comarca Araba - Arabako Eskualdea	7.888		
800	12 Hospital Santiago - Santiago Ospitalea	35.142		
800	13 Hospital Txagorritxu - Txagorritxuko Ospitalea	154.755		
800	14 Hospital Alto Deba - Deba Garaiko Ospitalea	21.809		
800	15 Salud Mental Extrahosp. Araba-Araba O.K.O. Mentala	27.398		
800	16 Hospital Leza - Lezako Ospitalea	623		
800	30 Hospital Donostia - Donostia Ospitalea	27.695		
800	36 Hospital Zumarraga - Zumarragako Ospitalea	2.869		
800	39 Salud Mental Extrahosp. Gipuzkoa-Gip.O.K.O.Mentala	7.344		
800	42 Comarca Bilbao - Bilboko Eskualdea	189		
800	49 Centro Vasco Transfusiones y T. H. -T.eta G.H.E.Z.	27.962		
800	54 Hospital Bermeo - Bermeoko Ospitalea	195		
800	55 Hospital Zaldibar - Zaldibarko Ospitalea	1.812		
800	56 Hospital Zamudio - Zamudioko Ospitalea	6.039		
800	65 Hospital San Eloy - San Eloy Ospitalea	24.959		
800	66 Hospital Cruces - Gurutzeta Ospitalea	3.512		
6214	Errentamenduak, tresna eta erremintak. <i>Arrendamientos de instrumental y utillaje.</i>		9.903	
800	27 Comarca Gipuzkoa-Oeste - Gipuzkoako Mendeb. Esk.	3		
800	37 Hospital Mendaro - Mendaroko Ospitalea	6.902		

Euro / Euros

GASTUAK GASTOS	SEKZIOA SECCION	KONTUA CUENTA	EPIGRAFEA EPIGRAFE
800 44 Comarca Uribe-Kosta - Uribe-Kostako Eskualdea	2.293		
800 56 Hospital Zamudio - Zamudioko Ospitalea	705		
6215 Errentamenduak, bestelako instalazioenak. <i>Arrendamientos de otras instalaciones.</i>		84.467	
800 6 Emergencias - Larrialdiak	977		
800 13 Hospital Txagorritxu - Txagorritxuko Ospitalea	24.430		
800 27 Comarca Gipuzkoa-Oeste - Gipuzkoako Mendeb. Esk.	49		
800 30 Hospital Donostia - Donostia Ospitalea	32.097		
800 36 Hospital Zumarraga - Zumarragako Ospitalea	4.688		
800 47 Comarca Ezkerraldea-Enkarterri / etako Eskualdea	2.009		
800 49 Centro Vasco Transfusiones y T. H. -T.eta G.H.E.Z.	4.663		
800 63 Hospital Galdakao - Galdakaoko Ospitalea	2.511		
800 65 Hospital San Eloy - San Eloy Ospitalea	13.043		
6216 Errentamenduak, altzarienak. <i>Arrendamientos de mobiliario.</i>		186.541	
800 1 Dirección General - Zuzendaritza Orokorra	80.000		
800 5 Comarca Araba - Arabako Eskualdea	3.156		
800 12 Hospital Santiago - Santiago Ospitalea	6.295		
800 22 Comarca Gipuzkoa-Este - Gipuzkoako Ekialdeko esk.	4.777		
800 30 Hospital Donostia - Donostia Ospitalea	36.727		
800 32 Hospital Bidasoa - Bidasoako Ospitalea	3.097		
800 36 Hospital Zumarraga - Zumarragako Ospitalea	2.054		
800 39 Salud Mental Extrahosp. Gipuzkoa-Gip.O.K.O.Mentala	904		
800 42 Comarca Bilbao - Bilboko Eskualdea	338		
800 43 Comarca Interior - Barrualdeko Eskualdea	9.772		
800 49 Centro Vasco Transfusiones y T. H. -T.eta G.H.E.Z.	1.820		
800 53 Hospital Santa Marina - Santa Marina Ospitalea	10.676		
800 54 Hospital Bermeo - Bermeoko Ospitalea	6.449		
800 56 Hospital Zamudio - Zamudioko Ospitalea	7.046		
800 65 Hospital San Eloy - San Eloy Ospitalea	13.430		
6217 Errentamenduak, informazioa prozesatzeko ekipamenduenak. <i>Arrendamientos de equipos para proceso de información.</i>		300.932	
800 1 Dirección General - Zuzendaritza Orokorra	200.000		

Euro / Euros

GASTUAK GASTOS		SEKZIOA SECCION	KONTUA CUENTA	EPIGRAFEA EPIGRAFE
800	15 Salud Mental Extrahosp. Araba-Araba O.K.O. Mentala		133	
800	66 Hospital Cruces - Gurutzeta Ospitalea		100.799	
6218	Errentamenduak, garraio-osagaienak. <i>Arrendamientos de elementos de transporte.</i>		430.721	
800	1 Dirección General - Zuzendaritza Orokorra		60.000	
800	5 Comarca Araba - Arabako Eskualdea		17.731	
800	6 Emergencias - Larrialdiak		110.770	
800	12 Hospital Santiago - Santiago Ospitalea		2.238	
800	30 Hospital Donostia - Donostia Ospitalea		35.074	
800	42 Comarca Bilbao - Bilboko Eskualdea		317	
800	43 Comarca Interior - Barrualdeko Eskualdea		16.223	
800	49 Centro Vasco Transfusiones y T. H. -T.eta G.H.E.Z.		132.997	
800	56 Hospital Zamudio - Zamudioko Ospitalea		9.656	
800	62 Hospital Basurto - Basurtuko Ospitalea		193	
800	63 Hospital Galdakao - Galdakaoko Ospitalea		33.425	
800	66 Hospital Cruces - Gurutzeta Ospitalea		12.097	
6219	Bestelako errentamendu eta kanonak. <i>Otros arrendamientos y canones.</i>		226.578	
800	1 Dirección General - Zuzendaritza Orokorra		62.000	
800	6 Emergencias - Larrialdiak		1.954	
800	15 Salud Mental Extrahosp. Araba-Araba O.K.O. Mentala		4.156	
800	16 Hospital Leza - Lezako Ospitalea		247	
800	39 Salud Mental Extrahosp. Gipuzkoa-Gip.O.K.O.Mentala		821	
800	42 Comarca Bilbao - Bilboko Eskualdea		146.579	
800	53 Hospital Santa Marina - Santa Marina Ospitalea		1.954	
800	66 Hospital Cruces - Gurutzeta Ospitalea		8.867	
622	Konponketak eta kontserbazioa. Reparaciones y conservación.		38.053.421	
6221	Eraikinak. <i>Construcciones.</i>		6.813.552	
800	1 Dirección General - Zuzendaritza Orokorra		73.000	
800	5 Comarca Araba - Arabako Eskualdea		187.301	
800	6 Emergencias - Larrialdiak		9.680	
800	12 Hospital Santiago - Santiago Ospitalea		621.837	

Euro / Euros

GASTUAK GASTOS		SEKZIOA SECCION	KONTUA CUENTA	EPIGRAFEA EPIGRAFE
800 14	Hospital Alto Deba - Deba Garaiko Ospitalea	52.111		
800 15	Salud Mental Extrahosp. Araba-Araba O.K.O. Mentala	68.061		
800 16	Hospital Leza - Lezako Ospitalea	9.283		
800 22	Comarca Gipuzkoa-Este - Gipuzkoako Ekialdeko esk.	459.743		
800 27	Comarca Gipuzkoa-Oeste - Gipuzkoako Mendeb. Esk.	160.094		
800 30	Hospital Donostia - Donostia Ospitalea	1.604.364		
800 32	Hospital Bidasoa - Bidasoako Ospitalea	130.810		
800 36	Hospital Zumarraga - Zumarragako Ospitalea	87.516		
800 37	Hospital Mendaro - Mendaroko Ospitalea	521.503		
800 39	Salud Mental Extrahosp. Gipuzkoa-Gip.O.K.O.Mentala	52.827		
800 42	Comarca Bilbao - Bilboko Eskualdea	234.641		
800 43	Comarca Interior - Barrualdeko Eskualdea	193.793		
800 44	Comarca Uribe-Kosta - Uribe-Kostako Eskualdea	229.921		
800 47	Comarca Ezkerraldea-Enkarterri / etako Eskualdea	151.632		
800 49	Centro Vasco Transfusiones y T. H. -T.eta G.H.E.Z.	21.446		
800 53	Hospital Santa Marina - Santa Marina Ospitalea	148.508		
800 54	Hospital Bermeo - Bermeoko Ospitalea	18.852		
800 55	Hospital Zaldibar - Zaldibarko Ospitalea	65.276		
800 56	Hospital Zamudio - Zamudioko Ospitalea	205.821		
800 57	Hospital Gorliz - Gorlizko Ospitalea	213.369		
800 59	Salud Mental Extrahosp. Bizkaia-Bizk.O.K.O.Mentala	243.234		
800 62	Hospital Basurto - Basurtuko Ospitalea	318.196		
800 63	Hospital Galdakao - Galdakaoko Ospitalea	396.030		
800 65	Hospital San Eloy - San Eloy Ospitalea	121.109		
800 66	Hospital Cruces - Gurutzeta Ospitalea	213.594		
6222	Instalazio teknikoak. <i>Instalaciones técnicas.</i>		5.338.841	
800 1	Dirección General - Zuzendaritza Orokorra	100.000		
800 5	Comarca Araba - Arabako Eskualdea	37.467		
800 6	Emergencias - Larrialdiak	24.663		
800 12	Hospital Santiago - Santiago Ospitalea	188.439		

Euro / Euros

GASTUAK GASTOS		SEKZIOA SECCION	KONTUA CUENTA	EPIGRAFEA EPIGRAFE
800 13	Hospital Txagorritxu - Txagorritxuko Ospitalea	29.316		
800 14	Hospital Alto Deba - Deba Garaiko Ospitalea	7.032		
800 15	Salud Mental Extrahosp. Araba-Araba O.K.O. Mentala	26.109		
800 16	Hospital Leza - Lezako Ospitalea	4.397		
800 22	Comarca Gipuzkoa-Este - Gipuzkoako Ekialdeko esk.	348.426		
800 27	Comarca Gipuzkoa-Oeste - Gipuzkoako Mendeb. Esk.	80.804		
800 30	Hospital Donostia - Donostia Ospitalea	28.748		
800 32	Hospital Bidasoa - Bidasoako Ospitalea	489.844		
800 36	Hospital Zumarraga - Zumarragako Ospitalea	316.427		
800 37	Hospital Mendaro - Mendaroko Ospitalea	98.880		
800 39	Salud Mental Extrahosp. Gipuzkoa-Gip.O.K.O.Mentala	7.962		
800 42	Comarca Bilbao - Bilboko Eskualdea	59.610		
800 43	Comarca Interior - Barrualdeko Eskualdea	21.498		
800 44	Comarca Uribe-Kosta - Uribe-Kostako Eskualdea	49.593		
800 47	Comarca Ezkerraldea-Enkarterri / etako Eskualdea	50.228		
800 49	Centro Vasco Transfusiones y T. H. -T.eta G.H.E.Z.	13.039		
800 53	Hospital Santa Marina - Santa Marina Ospitalea	19.544		
800 54	Hospital Bermeo - Bermeoko Ospitalea	20.472		
800 55	Hospital Zaldibar - Zaldibarko Ospitalea	21.971		
800 56	Hospital Zamudio - Zamudioko Ospitalea	21.137		
800 57	Hospital Gorliz - Gorlizko Ospitalea	1.806		
800 59	Salud Mental Extrahosp. Bizkaia-Bizk.O.K.O.Mentala	50.326		
800 62	Hospital Basurto - Basurtuko Ospitalea	1.382.659		
800 63	Hospital Galdakao - Galdakaoko Ospitalea	31.683		
800 65	Hospital San Eloy - San Eloy Ospitalea	82.863		
800 66	Hospital Cruces - Gurutzeta Ospitalea	1.723.898		
6223	Makineria eta aparatuak. Maquinaria y aparatos.		11.304.976	
800 1	Dirección General - Zuzendaritza Orokorra	14.000		
800 5	Comarca Araba - Arabako Eskualdea	7.888		
800 6	Emergencias - Larrialdiak	28.935		

Euro / Euros

GASTUAK GASTOS		SEKZIOA SECCION	KONTUA CUENTA	EPIGRAFEA EPIGRAFE
800 12	Hospital Santiago - Santiago Ospitalea	321.018		
800 13	Hospital Txagorritxu - Txagorritxuko Ospitalea	689.315		
800 14	Hospital Alto Deba - Deba Garaiko Ospitalea	66.940		
800 15	Salud Mental Extrahosp. Araba-Araba O.K.O. Mentala	21.038		
800 16	Hospital Leza - Lezako Ospitalea	19.580		
800 22	Comarca Gipuzkoa-Este - Gipuzkoako Ekialdeko esk.	9.346		
800 27	Comarca Gipuzkoa-Oeste - Gipuzkoako Mendeb. Esk.	145.008		
800 30	Hospital Donostia - Donostia Ospitalea	1.550.863		
800 32	Hospital Bidasoa - Bidasoako Ospitalea	319.350		
800 36	Hospital Zumarraga - Zumarragako Ospitalea	137.517		
800 37	Hospital Mendaro - Mendaroko Ospitalea	330.705		
800 39	Salud Mental Extrahosp. Gipuzkoa-Gip.O.K.O.Mentala	2.009		
800 42	Comarca Bilbao - Bilboko Eskualdea	59.111		
800 43	Comarca Interior - Barrualdeko Eskualdea	69.381		
800 44	Comarca Uribe-Kosta - Uribe-Kostako Eskualdea	42.068		
800 47	Comarca Ezkerraldea-Enkarterri / etako Eskualdea	70.319		
800 49	Centro Vasco Transfusiones y T. H. -T.eta G.H.E.Z.	66.311		
800 53	Hospital Santa Marina - Santa Marina Ospitalea	34.202		
800 54	Hospital Bermeo - Bermeoko Ospitalea	17.687		
800 55	Hospital Zaldibar - Zaldibarko Ospitalea	25.465		
800 56	Hospital Zamudio - Zamudioko Ospitalea	6.542		
800 57	Hospital Gorliz - Gorlizko Ospitalea	21.025		
800 59	Salud Mental Extrahosp. Bizkaia-Bizk.O.K.O.Mentala	16.104		
800 62	Hospital Basurto - Basurtuko Ospitalea	2.102.829		
800 63	Hospital Galdakao - Galdakaoko Ospitalea	1.435.471		
800 65	Hospital San Eloy - San Eloy Ospitalea	833.276		
800 66	Hospital Cruces - Gurutzeta Ospitalea	2.841.673		
6224	Tresna eta erreminta. <i>Instrumental y utillaje.</i>		511.495	
800 1	Dirección General - Zuzendaritza Orokorra	600		
800 5	Comarca Araba - Arabako Eskualdea	200		

Euro / Euros

GASTUAK GASTOS	SEKZIOA SECCION	KONTUA CUENTA	EPIGRAFEA EPIGRAFE
800 6 Emergencias - Larrialdiak	3.630		
800 12 Hospital Santiago - Santiago Ospitalea	3.820		
800 13 Hospital Txagorritxu - Txagorritxuko Ospitalea	29.316		
800 14 Hospital Alto Deba - Deba Garaiko Ospitalea	4.018		
800 15 Salud Mental Extrahosp. Araba-Araba O.K.O. Mentala	2.342		
800 16 Hospital Leza - Lezako Ospitalea	1.466		
800 22 Comarca Gipuzkoa-Este - Gipuzkoako Ekialdeko esk.	11.424		
800 27 Comarca Gipuzkoa-Oeste - Gipuzkoako Mendeb. Esk.	34.246		
800 30 Hospital Donostia - Donostia Ospitalea	120.573		
800 32 Hospital Bidasoa - Bidasoako Ospitalea	59.572		
800 36 Hospital Zumarraga - Zumarragako Ospitalea	49.102		
800 39 Salud Mental Extrahosp. Gipuzkoa-Gip.O.K.O.Mentala	2.098		
800 42 Comarca Bilbao - Bilboko Eskualdea	26.021		
800 43 Comarca Interior - Barrualdeko Eskualdea	2.932		
800 44 Comarca Uribe-Kosta - Uribe-Kostako Eskualdea	3.283		
800 47 Comarca Ezkerraldea-Enkarterri / etako Eskualdea	18.082		
800 49 Centro Vasco Transfusiones y T. H. -T.eta G.H.E.Z.	1.806		
800 53 Hospital Santa Marina - Santa Marina Ospitalea	4.886		
800 54 Hospital Bermeo - Bermeoko Ospitalea	5.033		
800 56 Hospital Zamudio - Zamudioko Ospitalea	2.013		
800 57 Hospital Gorliz - Gorlizko Ospitalea	1.836		
800 59 Salud Mental Extrahosp. Bizkaia-Bizk.O.K.O.Mentala	2.516		
800 62 Hospital Basurto - Basurtuko Ospitalea	23.291		
800 65 Hospital San Eloy - San Eloy Ospitalea	25.497		
800 66 Hospital Cruces - Gurutzeta Ospitalea	71.892		
6225 Bestelako instalazioak. Otras instalaciones.		2.077.481	
800 1 Dirección General - Zuzendaritza Orokorra	9.000		
800 5 Comarca Araba - Arabako Eskualdea	20.000		
800 6 Emergencias - Larrialdiak	1.857		
800 12 Hospital Santiago - Santiago Ospitalea	39.853		

Euro / Euros

GASTUAK GASTOS		SEKZIOA SECCION	KONTUA CUENTA	EPIGRAFEA EPIGRAFE
800 13	Hospital Txagorritxu - Txagorritxuko Ospitalea	605.862		
800 14	Hospital Alto Deba - Deba Garaiko Ospitalea	71.603		
800 15	Salud Mental Extrahosp. Araba-Araba O.K.O. Mentala	15.570		
800 22	Comarca Gipuzkoa-Este - Gipuzkoako Ekialdeko esk.	6.127		
800 27	Comarca Gipuzkoa-Oeste - Gipuzkoako Mendeb. Esk.	10.261		
800 30	Hospital Donostia - Donostia Ospitalea	712.559		
800 32	Hospital Bidasoa - Bidasoako Ospitalea	64.514		
800 36	Hospital Zumarraga - Zumarragako Ospitalea	187		
800 39	Salud Mental Extrahosp. Gipuzkoa-Gip.O.K.O.Mentala	516		
800 42	Comarca Bilbao - Bilboko Eskualdea	10.749		
800 43	Comarca Interior - Barrualdeko Eskualdea	273.615		
800 44	Comarca Uribe-Kosta - Uribe-Kostako Eskualdea	2.013		
800 47	Comarca Ezkerraldea-Enkarterri / etako Eskualdea	62.283		
800 49	Centro Vasco Transfusiones y T. H. -T.eta G.H.E.Z.	91		
800 53	Hospital Santa Marina - Santa Marina Ospitalea	11.726		
800 54	Hospital Bermeo - Bermeoko Ospitalea	606		
800 57	Hospital Gorliz - Gorlizko Ospitalea	71.445		
800 59	Salud Mental Extrahosp. Bizkaia-Bizk.O.K.O.Mentala	6.039		
800 63	Hospital Galdakao - Galdakaoko Ospitalea	79.658		
800 65	Hospital San Eloy - San Eloy Ospitalea	665		
800 66	Hospital Cruces - Gurutzeta Ospitalea	682		
6226	Altzariak. Mobiliario.		861.245	
800 1	Dirección General - Zuzendaritza Orokorra	15.000		
800 5	Comarca Araba - Arabako Eskualdea	30.000		
800 6	Emergencias - Larrialdiak	1.815		
800 12	Hospital Santiago - Santiago Ospitalea	62.031		
800 13	Hospital Txagorritxu - Txagorritxuko Ospitalea	19.544		
800 14	Hospital Alto Deba - Deba Garaiko Ospitalea	9.041		
800 15	Salud Mental Extrahosp. Araba-Araba O.K.O. Mentala	42.392		
800 22	Comarca Gipuzkoa-Este - Gipuzkoako Ekialdeko esk.	18.693		

Euro / Euros

GASTUAK GASTOS	SEKZIOA SECCION	KONTUA CUENTA	EPIGRAFEA EPIGRAFE
800 27 Comarca Gipuzkoa-Oeste - Gipuzkoako Mendeb. Esk.	10.261		
800 30 Hospital Donostia - Donostia Ospitalea	173.843		
800 32 Hospital Bidasoa - Bidasoako Ospitalea	60.262		
800 36 Hospital Zumarraga - Zumarragako Ospitalea	7.764		
800 37 Hospital Mendaro - Mendaroko Ospitalea	10.796		
800 39 Salud Mental Extrahosp. Gipuzkoa-Gip.O.K.O.Mentala	373		
800 42 Comarca Bilbao - Bilboko Eskualdea	10.749		
800 43 Comarca Interior - Barrualdeko Eskualdea	33.225		
800 44 Comarca Uribe-Kosta - Uribe-Kostako Eskualdea	37.730		
800 47 Comarca Ezkerraldea-Enkarterri / etako Eskualdea	3.014		
800 49 Centro Vasco Transfusiones y T. H. -T.eta G.H.E.Z.	14.169		
800 53 Hospital Santa Marina - Santa Marina Ospitalea	977		
800 54 Hospital Bermeo - Bermeoko Ospitalea	6.059		
800 56 Hospital Zamudio - Zamudioko Ospitalea	1.007		
800 57 Hospital Gorliz - Gorlizko Ospitalea	8.863		
800 59 Salud Mental Extrahosp. Bizkaia-Bizk.O.K.O.Mentala	39.088		
800 62 Hospital Basurto - Basurtuko Ospitalea	129.489		
800 63 Hospital Galdakao - Galdakaoko Ospitalea	64.554		
800 65 Hospital San Eloy - San Eloy Ospitalea	28.683		
800 66 Hospital Cruces - Gurutzeta Ospitalea	21.823		
6227 Ekipoak, informazioa prozesatzeko. <i>Equipos para procesos de información.</i>		10.703.080	
800 1 Dirección General - Zuzendaritza Orokorra	10.000.000		
800 5 Comarca Araba - Arabako Eskualdea	99		
800 6 Emergencias - Larrialdiak	98		
800 12 Hospital Santiago - Santiago Ospitalea	210		
800 13 Hospital Txagorritxu - Txagorritxuko Ospitalea	4.886		
800 30 Hospital Donostia - Donostia Ospitalea	4.776		
800 32 Hospital Bidasoa - Bidasoako Ospitalea	18.748		
800 36 Hospital Zumarraga - Zumarragako Ospitalea	256		
800 43 Comarca Interior - Barrualdeko Eskualdea	4.886		

Euro / Euros

GASTUAK GASTOS		SEKZIOA SECCION	KONTUA CUENTA	EPIGRAFEA EPIGRAFE
800 44	Comarca Uribe-Kosta - Uribe-Kostako Eskualdea	4.076		
800 49	Centro Vasco Transfusiones y T. H. -T.eta G.H.E.Z.	221		
800 57	Hospital Gorliz - Gorlizko Ospitalea	4.104		
800 59	Salud Mental Extrahosp. Bizkaia-Bizk.O.K.O.Mentala	19.124		
800 62	Hospital Basurto - Basurtuko Ospitalea	640.068		
800 66	Hospital Cruces - Gurutzeta Ospitalea	1.528		
6228	Garraio osagaiak. Elementos de transporte.		128.584	
800 1	Dirección General - Zuzendaritza Orokorra	600		
800 5	Comarca Araba - Arabako Eskualdea	3.944		
800 6	Emergencias - Larrialdiak	12.955		
800 12	Hospital Santiago - Santiago Ospitalea	125		
800 13	Hospital Txagorritxu - Txagorritxuko Ospitalea	14.658		
800 15	Salud Mental Extrahosp. Araba-Araba O.K.O. Mentala	1.429		
800 16	Hospital Leza - Lezako Ospitalea	98		
800 27	Comarca Gipuzkoa-Oeste - Gipuzkoako Mendeb. Esk.	1.165		
800 30	Hospital Donostia - Donostia Ospitalea	863		
800 32	Hospital Bidasoa - Bidasoako Ospitalea	7.068		
800 42	Comarca Bilbao - Bilboko Eskualdea	9.772		
800 43	Comarca Interior - Barrualdeko Eskualdea	21.498		
800 44	Comarca Uribe-Kosta - Uribe-Kostako Eskualdea	3.020		
800 47	Comarca Ezkerraldea-Enkarterri / etako Eskualdea	5.525		
800 49	Centro Vasco Transfusiones y T. H. -T.eta G.H.E.Z.	21.786		
800 53	Hospital Santa Marina - Santa Marina Ospitalea	977		
800 54	Hospital Bermeo - Bermeoko Ospitalea	4.026		
800 56	Hospital Zamudio - Zamudioko Ospitalea	2.516		
800 59	Salud Mental Extrahosp. Bizkaia-Bizk.O.K.O.Mentala	1.510		
800 62	Hospital Basurto - Basurtuko Ospitalea	5.095		
800 63	Hospital Galdakao - Galdakaoko Ospitalea	3.208		
800 66	Hospital Cruces - Gurutzeta Ospitalea	6.746		
6229	Bestelako ibilgetua. Otro inmovilizado.		314.167	

GASTUAK GASTOS	SEKZIOA SECCION	KONTUA CUENTA	EPIGRAFEA EPIGRAFE
800 15 Salud Mental Extrahosp. Araba-Araba O.K.O. Mentala	57		
800 16 Hospital Leza - Lezako Ospitalea	489		
800 22 Comarca Gipuzkoa-Este - Gipuzkoako Ekialdeko esk.	19.212		
800 30 Hospital Donostia - Donostia Ospitalea	248.561		
800 39 Salud Mental Extrahosp. Gipuzkoa-Gip.O.K.O.Mentala	164		
800 42 Comarca Bilbao - Bilboko Eskualdea	7.590		
800 43 Comarca Interior - Barrualdeko Eskualdea	1.954		
800 44 Comarca Uribe-Kosta - Uribe-Kostako Eskualdea	101		
800 47 Comarca Ezkerraldea-Enkarterri / etako Eskualdea	5.023		
800 53 Hospital Santa Marina - Santa Marina Ospitalea	5.863		
800 56 Hospital Zamudio - Zamudioko Ospitalea	10.065		
800 59 Salud Mental Extrahosp. Bizkaia-Bizk.O.K.O.Mentala	1.007		
800 62 Hospital Basurto - Basurtuko Ospitalea	1.000		
800 63 Hospital Galdakao - Galdakaoko Ospitalea	13.052		
800 66 Hospital Cruces - Gurutzeta Ospitalea	29		
623 Zerbitzuak, profesional independenteenak. Servicios de profesionales independientes.		1.446.892	
6230 Zerbitzuak, profesional independenteenak. Servicios de profesionales independientes.		488.863	
800 1 Dirección General - Zuzendaritza Orokorra	300.000		
800 5 Comarca Araba - Arabako Eskualdea	9.502		
800 6 Emergencias - Larrialdiak	107		
800 13 Hospital Txagorritxu - Txagorritxuko Ospitalea	29.294		
800 14 Hospital Alto Deba - Deba Garaiko Ospitalea	10.918		
800 16 Hospital Leza - Lezako Ospitalea	67		
800 22 Comarca Gipuzkoa-Este - Gipuzkoako Ekialdeko esk.	8.239		
800 27 Comarca Gipuzkoa-Oeste - Gipuzkoako Mendeb. Esk.	19.689		
800 30 Hospital Donostia - Donostia Ospitalea	8.321		
800 32 Hospital Bidasoa - Bidasoako Ospitalea	3.160		
800 36 Hospital Zumarraga - Zumarragako Ospitalea	13.593		
800 37 Hospital Mendaro - Mendaroko Ospitalea	7.029		
800 44 Comarca Uribe-Kosta - Uribe-Kostako Eskualdea	8.156		

Euro / Euros

GASTUAK GASTOS		SEKZIOA SECCION	KONTUA CUENTA	EPIGRAFEA EPIGRAFE
800	47 Comarca Ezkerraldea-Enkarterri / etako Eskualdea	101		
800	49 Centro Vasco Transfusiones y T. H. -T.eta G.H.E.Z.	6.705		
800	53 Hospital Santa Marina - Santa Marina Ospitalea	19.733		
800	54 Hospital Bermeo - Bermeoko Ospitalea	3.117		
800	55 Hospital Zaldibar - Zaldibarko Ospitalea	1.019		
800	56 Hospital Zamudio - Zamudioko Ospitalea	3.589		
800	59 Salud Mental Extrahosp. Bizkaia-Bizk.O.K.O.Mentala	15.737		
800	62 Hospital Basurto - Basurtuko Ospitalea	5.417		
800	63 Hospital Galdakao - Galdakaoko Ospitalea	107		
800	66 Hospital Cruces - Gurutzeta Ospitalea	15.263		
6231	Azterlanak eta irizpenak. <i>Estudios y dictámenes.</i>		958.029	
800	1 Dirección General - Zuzendaritza Orokorra	450.000		
800	5 Comarca Araba - Arabako Eskualdea	3.000		
800	13 Hospital Txagorritxu - Txagorritxuko Ospitalea	25.000		
800	14 Hospital Alto Deba - Deba Garaiko Ospitalea	26.164		
800	22 Comarca Gipuzkoa-Este - Gipuzkoako Ekialdeko esk.	7.270		
800	30 Hospital Donostia - Donostia Ospitalea	74.849		
800	36 Hospital Zumarraga - Zumarragako Ospitalea	69.546		
800	43 Comarca Interior - Barrualdeko Eskualdea	5.905		
800	44 Comarca Uribe-Kosta - Uribe-Kostako Eskualdea	2.013		
800	47 Comarca Ezkerraldea-Enkarterri / etako Eskualdea	33.259		
800	53 Hospital Santa Marina - Santa Marina Ospitalea	33.225		
800	55 Hospital Zaldibar - Zaldibarko Ospitalea	3.014		
800	56 Hospital Zamudio - Zamudioko Ospitalea	15.408		
800	57 Hospital Gorliz - Gorlizko Ospitalea	5.611		
800	62 Hospital Basurto - Basurtuko Ospitalea	148.866		
800	66 Hospital Cruces - Gurutzeta Ospitalea	54.899		
624	Garraioak. Transportes.		1.488.053	
800	1 Dirección General - Zuzendaritza Orokorra	150.000		
800	5 Comarca Araba - Arabako Eskualdea	1.396		

Euro / Euros

GASTUAK GASTOS	SEKZIOA SECCION	KONTUA CUENTA	EPIGRAFEA EPIGRAFE
800 6 Emergencias - Larrialdiak	2.981		
800 12 Hospital Santiago - Santiago Ospitalea	25.305		
800 13 Hospital Txagorritxu - Txagorritxuko Ospitalea	111		
800 14 Hospital Alto Deba - Deba Garaiko Ospitalea	20.039		
800 15 Salud Mental Extrahosp. Araba-Araba O.K.O. Mentala	24.956		
800 16 Hospital Leza - Lezako Ospitalea	3.129		
800 22 Comarca Gipuzkoa-Este - Gipuzkoako Ekialdeko esk.	97.890		
800 27 Comarca Gipuzkoa-Oeste - Gipuzkoako Mendeb. Esk.	130.684		
800 30 Hospital Donostia - Donostia Ospitalea	72.824		
800 32 Hospital Bidasoa - Bidasoako Ospitalea	17.266		
800 36 Hospital Zumarraga - Zumarragako Ospitalea	39.021		
800 37 Hospital Mendaro - Mendaroko Ospitalea	35.724		
800 39 Salud Mental Extrahosp. Gipuzkoa-Gip.O.K.O.Mentala	21.491		
800 42 Comarca Bilbao - Bilboko Eskualdea	83.431		
800 43 Comarca Interior - Barrualdeko Eskualdea	68.926		
800 44 Comarca Uribe-Kosta - Uribe-Kostako Eskualdea	69.757		
800 47 Comarca Ezkerraldea-Enkarteri / etako Eskualdea	67.766		
800 49 Centro Vasco Transfusiones y T. H. -T.eta G.H.E.Z.	70.559		
800 53 Hospital Santa Marina - Santa Marina Ospitalea	32.324		
800 54 Hospital Bermeo - Bermeoko Ospitalea	6.073		
800 55 Hospital Zaldibar - Zaldibarko Ospitalea	3.975		
800 56 Hospital Zamudio - Zamudioko Ospitalea	116.018		
800 57 Hospital Gorliz - Gorlizko Ospitalea	21.263		
800 59 Salud Mental Extrahosp. Bizkaia-Bizk.O.K.O.Mentala	27.455		
800 62 Hospital Basurto - Basurtuko Ospitalea	213.340		
800 63 Hospital Galdakao - Galdakaoko Ospitalea	5.930		
800 65 Hospital San Eloy - San Eloy Ospitalea	42.524		
800 66 Hospital Cruces - Gurutzeta Ospitalea	15.895		
625 Aseguru-sariak. Primas de seguros.		8.825.337	
6259 Bestelako aseguru sariak. Otras primas de seguros.		8.825.337	

GASTUAK GASTOS		SEKZIOA SECCION	KONTUA CUENTA	EPIGRAFEA EPIGRAFE
800	1 Dirección General - Zuzendaritza Orokorra	8.812.145		
800	5 Comarca Araba - Arabako Eskualdea	625		
800	12 Hospital Santiago - Santiago Ospitalea	308		
800	13 Hospital Txagorritxu - Txagorritxuko Ospitalea	342		
800	66 Hospital Cruces - Gurutzeta Ospitalea	11.917		
626	Banku-zerbitzuak eta antzekoak. Servicios bancarios y similares.		76	
800	12 Hospital Santiago - Santiago Ospitalea	56		
800	37 Hospital Mendaro - Mendaroko Ospitalea	3		
800	66 Hospital Cruces - Gurutzeta Ospitalea	17		
627	Publizitatea, propaganda eta harreman publikoak. Publicidad, propaganda y relaciones públicas.		641.594	
6270	Publizitatea eta propaganda. Publicidad y propaganda.		528.250	
800	1 Dirección General - Zuzendaritza Orokorra	500.000		
800	6 Emergencias - Larrialdiak	251		
800	12 Hospital Santiago - Santiago Ospitalea	39		
800	13 Hospital Txagorritxu - Txagorritxuko Ospitalea	4.886		
800	15 Salud Mental Extrahosp. Araba-Araba O.K.O. Mentala	230		
800	16 Hospital Leza - Lezako Ospitalea	405		
800	22 Comarca Gipuzkoa-Este - Gipuzkoako Ekialdeko esk.	3.320		
800	27 Comarca Gipuzkoa-Oeste - Gipuzkoako Mendeb. Esk.	5.804		
800	32 Hospital Bidasoa - Bidasoako Ospitalea	4.835		
800	36 Hospital Zumarraga - Zumarragako Ospitalea	2.126		
800	53 Hospital Santa Marina - Santa Marina Ospitalea	3.076		
800	56 Hospital Zamudio - Zamudioko Ospitalea	906		
800	57 Hospital Gorliz - Gorlizko Ospitalea	619		
800	62 Hospital Basurto - Basurtuko Ospitalea	274		
800	66 Hospital Cruces - Gurutzeta Ospitalea	1.479		
6275	Protokolo eta ordezkaritza arretak. Atenciones protocolarias y representación.		113.344	
800	1 Dirección General - Zuzendaritza Orokorra	25.000		
800	5 Comarca Araba - Arabako Eskualdea	4.547		
800	12 Hospital Santiago - Santiago Ospitalea	7.687		

Euro / Euros

GASTUAK GASTOS		SEKZIOA SECCION	KONTUA CUENTA	EPIGRAFEA EPIGRAFE
800	13 Hospital Txagorritxu - Txagorritxuko Ospitalea	11.780		
800	14 Hospital Alto Deba - Deba Garaiko Ospitalea	13.298		
800	22 Comarca Gipuzkoa-Este - Gipuzkoako Ekialdeko esk.	22.848		
800	27 Comarca Gipuzkoa-Oeste - Gipuzkoako Mendeb. Esk.	1.216		
800	32 Hospital Bidasoa - Bidasoako Ospitalea	1.466		
800	37 Hospital Mendaro - Mendaroko Ospitalea	928		
800	42 Comarca Bilbao - Bilboko Eskualdea	2.761		
800	43 Comarca Interior - Barrualdeko Eskualdea	4.508		
800	53 Hospital Santa Marina - Santa Marina Ospitalea	2.932		
800	54 Hospital Bermeo - Bermeoko Ospitalea	1.008		
800	55 Hospital Zaldibar - Zaldibarko Ospitalea	2.051		
800	56 Hospital Zamudio - Zamudioko Ospitalea	6.768		
800	57 Hospital Gorliz - Gorlizko Ospitalea	101		
800	59 Salud Mental Extrahosp. Bizkaia-Bizk.O.K.O.Mentala	1.934		
800	65 Hospital San Eloy - San Eloy Ospitalea	2.511		
628	Hornidurak. Suministros.		18.020.159	
6280	Energia elektrikoa. Energía eléctrica.		13.434.083	
800	1 Dirección General - Zuzendaritza Orokorra	190.000		
800	5 Comarca Araba - Arabako Eskualdea	179.084		
800	6 Emergencias - Larrialdiak	9.074		
800	12 Hospital Santiago - Santiago Ospitalea	445.891		
800	13 Hospital Txagorritxu - Txagorritxuko Ospitalea	914.212		
800	14 Hospital Alto Deba - Deba Garaiko Ospitalea	88.505		
800	15 Salud Mental Extrahosp. Araba-Araba O.K.O. Mentala	64.465		
800	16 Hospital Leza - Lezako Ospitalea	41.067		
800	22 Comarca Gipuzkoa-Este - Gipuzkoako Ekialdeko esk.	252.613		
800	27 Comarca Gipuzkoa-Oeste - Gipuzkoako Mendeb. Esk.	224.117		
800	30 Hospital Donostia - Donostia Ospitalea	2.776.674		
800	32 Hospital Bidasoa - Bidasoako Ospitalea	296.978		
800	36 Hospital Zumarraga - Zumarragako Ospitalea	300.652		

Euro / Euros

GASTUAK GASTOS		SEKZIOA SECCION	KONTUA CUENTA	EPIGRAFEA EPIGRAFE
800 37	Hospital Mendaro - Mendaroko Ospitalea	153.442		
800 39	Salud Mental Extrahosp. Gipuzkoa-Gip.O.K.O.Mentala	35.625		
800 42	Comarca Bilbao - Bilboko Eskualdea	318.192		
800 43	Comarca Interior - Barrualdeko Eskualdea	148.210		
800 44	Comarca Uribe-Kosta - Uribe-Kostako Eskualdea	99.991		
800 47	Comarca Ezkerraldea-Enkarterri / etako Eskualdea	164.387		
800 49	Centro Vasco Transfusiones y T. H. -T.eta G.H.E.Z.	41.645		
800 53	Hospital Santa Marina - Santa Marina Ospitalea	251.025		
800 54	Hospital Bermeo - Bermeoko Ospitalea	60.743		
800 55	Hospital Zaldibar - Zaldibarko Ospitalea	77.274		
800 56	Hospital Zamudio - Zamudioko Ospitalea	63.963		
800 57	Hospital Gorliz - Gorlizko Ospitalea	77.613		
800 59	Salud Mental Extrahosp. Bizkaia-Bizk.O.K.O.Mentala	50.134		
800 62	Hospital Basurto - Basurtuko Ospitalea	1.781.418		
800 63	Hospital Galdakao - Galdakaoko Ospitalea	1.439.089		
800 65	Hospital San Eloy - San Eloy Ospitalea	217.725		
800 66	Hospital Cruces - Gurutzeta Ospitalea	2.670.275		
6281	Ura. Agua.		2.155.812	
800 5	Comarca Araba - Arabako Eskualdea	12.818		
800 6	Emergencias - Larrialdiak	1.509		
800 12	Hospital Santiago - Santiago Ospitalea	48.929		
800 13	Hospital Txagorritxu - Txagorritxuko Ospitalea	83.062		
800 14	Hospital Alto Deba - Deba Garaiko Ospitalea	40.182		
800 15	Salud Mental Extrahosp. Araba-Araba O.K.O. Mentala	18.102		
800 16	Hospital Leza - Lezako Ospitalea	1.759		
800 30	Hospital Donostia - Donostia Ospitalea	155.895		
800 32	Hospital Bidasoa - Bidasoako Ospitalea	29.003		
800 36	Hospital Zumarraga - Zumarragako Ospitalea	47.932		
800 37	Hospital Mendaro - Mendaroko Ospitalea	45.254		
800 39	Salud Mental Extrahosp. Gipuzkoa-Gip.O.K.O.Mentala	853		

Euro / Euros

GASTUAK GASTOS		SEKZIOA SECCION	KONTUA CUENTA	EPIGRAFEA EPIGRAFE
800	42 Comarca Bilbao - Bilboko Eskualdea	9.772		
800	43 Comarca Interior - Barrualdeko Eskualdea	32.247		
800	44 Comarca Uribe-Kosta - Uribe-Kostako Eskualdea	20.651		
800	47 Comarca Ezkerraldea-Enkarterri / etako Eskualdea	12.948		
800	49 Centro Vasco Transfusiones y T. H. -T.eta G.H.E.Z.	12.848		
800	53 Hospital Santa Marina - Santa Marina Ospitalea	58.632		
800	54 Hospital Bermeo - Bermeoko Ospitalea	22.182		
800	56 Hospital Zamudio - Zamudioko Ospitalea	35.228		
800	57 Hospital Gortiz - Gortizko Ospitalea	27.731		
800	59 Salud Mental Extrahosp. Bizkaia-Bizk.O.K.O.Mentala	10.261		
800	62 Hospital Basurto - Basurtuko Ospitalea	321.637		
800	63 Hospital Galdakao - Galdakaoko Ospitalea	323.145		
800	65 Hospital San Eloy - San Eloy Ospitalea	50.992		
800	66 Hospital Cruces - Gurutzeta Ospitalea	732.240		
6282	Gasa. Gas.		1.680.627	
800	1 Dirección General - Zuzendaritza Orokorra	5.000		
800	6 Emergencias - Larrialdiak	815		
800	12 Hospital Santiago - Santiago Ospitalea	282.570		
800	13 Hospital Txagorritxu - Txagorritxuko Ospitalea	14.658		
800	14 Hospital Alto Deba - Deba Garaiko Ospitalea	48.219		
800	15 Salud Mental Extrahosp. Araba-Araba O.K.O. Mentala	137.716		
800	16 Hospital Leza - Lezako Ospitalea	1.857		
800	22 Comarca Gipuzkoa-Este - Gipuzkoako Ekialdeko esk.	10.905		
800	27 Comarca Gipuzkoa-Oeste - Gipuzkoako Mendeb. Esk.	76.246		
800	36 Hospital Zumarraga - Zumarragako Ospitalea	5.495		
800	37 Hospital Mendaro - Mendaroko Ospitalea	14.404		
800	42 Comarca Bilbao - Bilboko Eskualdea	50.136		
800	43 Comarca Interior - Barrualdeko Eskualdea	109.446		
800	47 Comarca Ezkerraldea-Enkarterri / etako Eskualdea	5.750		
800	49 Centro Vasco Transfusiones y T. H. -T.eta G.H.E.Z.	65.423		

Euro / Euros

GASTUAK GASTOS		SEKZIOA SECCION	KONTUA CUENTA	EPIGRAFEA EPIGRAFE
800	53 Hospital Santa Marina - Santa Marina Ospitalea	12.704		
800	59 Salud Mental Extrahosp. Bizkaia-Bizk.O.K.O.Mentala	10.261		
800	62 Hospital Basurto - Basurtuko Ospitalea	47.159		
800	63 Hospital Galdakao - Galdakaoko Ospitalea	15.498		
800	65 Hospital San Eloy - San Eloy Ospitalea	64.501		
800	66 Hospital Cruces - Gurutzeta Ospitalea	701.864		
6283	Erregaiak. Combustibles.		444.641	
800	1 Dirección General - Zuzendaritza Orokorra	1.000		
800	5 Comarca Araba - Arabako Eskualdea	44.369		
800	6 Emergencias - Larrialdiak	38.001		
800	12 Hospital Santiago - Santiago Ospitalea	40		
800	22 Comarca Gipuzkoa-Este - Gipuzkoako Ekialdeko esk.	66.910		
800	30 Hospital Donostia - Donostia Ospitalea	19.412		
800	32 Hospital Bidasoa - Bidasoako Ospitalea	4.886		
800	39 Salud Mental Extrahosp. Gipuzkoa-Gip.O.K.O.Mentala	10.917		
800	42 Comarca Bilbao - Bilboko Eskualdea	1.002		
800	43 Comarca Interior - Barrualdeko Eskualdea	6.840		
800	44 Comarca Uribe-Kosta - Uribe-Kostako Eskualdea	55.847		
800	47 Comarca Ezkerraldea-Enkarteri / etako Eskualdea	65.296		
800	53 Hospital Santa Marina - Santa Marina Ospitalea	4.886		
800	54 Hospital Bermeo - Bermeoko Ospitalea	2.511		
800	55 Hospital Zaldibar - Zaldibarko Ospitalea	3.334		
800	56 Hospital Zamudio - Zamudioko Ospitalea	5.534		
800	57 Hospital Gorliz - Gorlizko Ospitalea	191		
800	59 Salud Mental Extrahosp. Bizkaia-Bizk.O.K.O.Mentala	1.954		
800	66 Hospital Cruces - Gurutzeta Ospitalea	111.711		
6289	Bestelako hornidurak. Otros suministros.		304.996	
800	1 Dirección General - Zuzendaritza Orokorra	22.000		
800	5 Comarca Araba - Arabako Eskualdea	12.029		
800	6 Emergencias - Larrialdiak	1.210		

GASTUAK GASTOS		SEKZIOA SECCION	KONTUA CUENTA	EPIGRAFEA EPIGRAFE
800	13 Hospital Txagorritxu - Txagorritxuko Ospitalea	4.886		
800	15 Salud Mental Extrahosp. Araba-Araba O.K.O. Mentala	13.180		
800	22 Comarca Gipuzkoa-Este - Gipuzkoako Ekialdeko esk.	13.500		
800	27 Comarca Gipuzkoa-Oeste - Gipuzkoako Mendeb. Esk.	26.018		
800	30 Hospital Donostia - Donostia Ospitalea	52.664		
800	32 Hospital Bidasoa - Bidasoako Ospitalea	2.746		
800	36 Hospital Zumarraga - Zumarragako Ospitalea	3.780		
800	37 Hospital Mendaro - Mendaroko Ospitalea	4.890		
800	42 Comarca Bilbao - Bilboko Eskualdea	11.274		
800	43 Comarca Interior - Barrualdeko Eskualdea	52.769		
800	44 Comarca Uribe-Kosta - Uribe-Kostako Eskualdea	1.817		
800	47 Comarca Ezkerraldea-Enkarterri / etako Eskualdea	15.377		
800	53 Hospital Santa Marina - Santa Marina Ospitalea	5.863		
800	54 Hospital Bermeo - Bermeoko Ospitalea	997		
800	55 Hospital Zaldibar - Zaldibarko Ospitalea	5.596		
800	56 Hospital Zamudio - Zamudioko Ospitalea	1.007		
800	57 Hospital Gortiz - Gortizko Ospitalea	129		
800	63 Hospital Galdakao - Galdakaoko Ospitalea	40.015		
800	65 Hospital San Eloy - San Eloy Ospitalea	1.987		
800	66 Hospital Cruces - Gurutzeta Ospitalea	11.262		
629	Bestelako zerbitzuak. Otros servicios.		18.565.160	
6290	Bulego-gastuak. Gastos de oficina.		304.403	
800	1 Dirección General - Zuzendaritza Orokorra	180.000		
800	5 Comarca Araba - Arabako Eskualdea	295		
800	6 Emergencias - Larrialdiak	3.723		
800	12 Hospital Santiago - Santiago Ospitalea	160		
800	13 Hospital Txagorritxu - Txagorritxuko Ospitalea	4.886		
800	14 Hospital Alto Deba - Deba Garaiko Ospitalea	1.826		
800	15 Salud Mental Extrahosp. Araba-Araba O.K.O. Mentala	6.645		
800	16 Hospital Leza - Lezako Ospitalea	489		

Euro / Euros

GASTUAK GASTOS		SEKZIOA SECCION	KONTUA CUENTA	EPIGRAFEA EPIGRAFE
800 22	Comarca Gipuzkoa-Este - Gipuzkoako Ekialdeko esk.	19.212		
800 27	Comarca Gipuzkoa-Oeste - Gipuzkoako Mendeb. Esk.	5.721		
800 30	Hospital Donostia - Donostia Ospitalea	10.152		
800 32	Hospital Bidasoa - Bidasoako Ospitalea	2.443		
800 36	Hospital Zumarraga - Zumarragako Ospitalea	8.167		
800 39	Salud Mental Extrahosp. Gipuzkoa-Gip.O.K.O.Mentala	257		
800 42	Comarca Bilbao - Bilboko Eskualdea	8.878		
800 43	Comarca Interior - Barrualdeko Eskualdea	8.795		
800 44	Comarca Uribe-Kosta - Uribe-Kostako Eskualdea	2.114		
800 47	Comarca Ezkerraldea-Enkarterri / etako Eskualdea	17.077		
800 49	Centro Vasco Transfusiones y T. H. -T.eta G.H.E.Z.	1.585		
800 53	Hospital Santa Marina - Santa Marina Ospitalea	2.443		
800 55	Hospital Zaldibar - Zaldibarko Ospitalea	2.566		
800 56	Hospital Zamudio - Zamudioko Ospitalea	604		
800 57	Hospital Gorliz - Gorlizko Ospitalea	101		
800 59	Salud Mental Extrahosp. Bizkaia-Bizk.O.K.O.Mentala	2.443		
800 62	Hospital Basurto - Basurtuko Ospitalea	2.394		
800 63	Hospital Galdakao - Galdakaoko Ospitalea	932		
800 65	Hospital San Eloy - San Eloy Ospitalea	1.275		
800 66	Hospital Cruces - Gurutzeta Ospitalea	9.220		
6291	Komunikazioak. Comunicaciones.		10.028.589	
800 1	Dirección General - Zuzendaritza Orokorra	6.000.000		
800 5	Comarca Araba - Arabako Eskualdea	113.387		
800 6	Emergencias - Larrialdiak	56.090		
800 12	Hospital Santiago - Santiago Ospitalea	157.673		
800 13	Hospital Txagorritxu - Txagorritxuko Ospitalea	201.645		
800 14	Hospital Alto Deba - Deba Garaiko Ospitalea	71.978		
800 15	Salud Mental Extrahosp. Araba-Araba O.K.O. Mentala	47.350		
800 16	Hospital Leza - Lezako Ospitalea	12.704		
800 22	Comarca Gipuzkoa-Este - Gipuzkoako Ekialdeko esk.	249.189		

Euro / Euros

GASTUAK GASTOS		SEKZIOA SECCION	KONTUA CUENTA	EPIGRAFEA EPIGRAFE
800 27	Comarca Gipuzkoa-Oeste - Gipuzkoako Mendeb. Esk.	166.668		
800 30	Hospital Donostia - Donostia Ospitalea	571.395		
800 32	Hospital Bidasoa - Bidasoako Ospitalea	113.382		
800 36	Hospital Zumarraga - Zumarragako Ospitalea	47.124		
800 37	Hospital Mendaro - Mendaroko Ospitalea	45.443		
800 39	Salud Mental Extrahosp. Gipuzkoa-Gip.O.K.O.Mentala	46.669		
800 42	Comarca Bilbao - Bilboko Eskualdea	405.289		
800 43	Comarca Interior - Barrualdeko Eskualdea	170.553		
800 44	Comarca Uribe-Kosta - Uribe-Kostako Eskualdea	107.590		
800 47	Comarca Ezkerraldea-Enkarterri / etako Eskualdea	256.451		
800 49	Centro Vasco Transfusiones y T. H. -T.eta G.H.E.Z.	54.638		
800 53	Hospital Santa Marina - Santa Marina Ospitalea	47.598		
800 54	Hospital Bermeo - Bermeoko Ospitalea	14.091		
800 55	Hospital Zaldibar - Zaldibarko Ospitalea	25.615		
800 56	Hospital Zamudio - Zamudioko Ospitalea	28.182		
800 57	Hospital Gorkiz - Gorkizko Ospitalea	21.726		
800 59	Salud Mental Extrahosp. Bizkaia-Bizk.O.K.O.Mentala	66.977		
800 62	Hospital Basurto - Basurtuko Ospitalea	268.979		
800 63	Hospital Galdakao - Galdakaoko Ospitalea	99.447		
800 65	Hospital San Eloy - San Eloy Ospitalea	69.678		
800 66	Hospital Cruces - Gurutzeta Ospitalea	491.078		
6292	Personalaren hautaketa eta sarrera gastuak. <i>Gastos de selección e incorporación de personal.</i>		25.220	
800 1	Dirección General - Zuzendaritza Orokorra	10.000		
800 36	Hospital Zumarraga - Zumarragako Ospitalea	2.162		
800 42	Comarca Bilbao - Bilboko Eskualdea	2.309		
800 63	Hospital Galdakao - Galdakaoko Ospitalea	10.749		
6293	Bidaia-gastuak. <i>Gastos de viaje.</i>		1.867.281	
800 1	Dirección General - Zuzendaritza Orokorra	350.000		
800 5	Comarca Araba - Arabako Eskualdea	76.508		
800 6	Emergencias - Larrialdiak	38.866		

Euro / Euros

GASTUAK GASTOS		SEKZIOA SECCION	KONTUA CUENTA	EPIGRAFEA EPIGRAFE
800 12	Hospital Santiago - Santiago Ospitalea	10.252		
800 13	Hospital Txagorritxu - Txagorritxuko Ospitalea	48.860		
800 14	Hospital Alto Deba - Deba Garaiko Ospitalea	21.914		
800 15	Salud Mental Extrahosp. Araba-Araba O.K.O. Mentala	91.383		
800 16	Hospital Leza - Lezako Ospitalea	12.303		
800 22	Comarca Gipuzkoa-Este - Gipuzkoako Ekialdeko esk.	31.156		
800 27	Comarca Gipuzkoa-Oeste - Gipuzkoako Mendeb. Esk.	95.942		
800 30	Hospital Donostia - Donostia Ospitalea	113.211		
800 32	Hospital Bidasoa - Bidasoako Ospitalea	55.700		
800 36	Hospital Zumarraga - Zumarragako Ospitalea	60.625		
800 37	Hospital Mendaro - Mendaroko Ospitalea	94.034		
800 39	Salud Mental Extrahosp. Gipuzkoa-Gip.O.K.O.Mentala	20.995		
800 42	Comarca Bilbao - Bilboko Eskualdea	14.371		
800 43	Comarca Interior - Barrualdeko Eskualdea	48.860		
800 44	Comarca Uribe-Kosta - Uribe-Kostako Eskualdea	49.284		
800 47	Comarca Ezkerraldea-Enkarterri / etako Eskualdea	16.073		
800 49	Centro Vasco Transfusiones y T. H. -T.eta G.H.E.Z.	8.704		
800 53	Hospital Santa Marina - Santa Marina Ospitalea	13.681		
800 54	Hospital Bermeo - Bermeoko Ospitalea	31.009		
800 55	Hospital Zaldibar - Zaldibarko Ospitalea	46.018		
800 56	Hospital Zamudio - Zamudioko Ospitalea	35.228		
800 57	Hospital Gorliz - Gorlizko Ospitalea	10.014		
800 59	Salud Mental Extrahosp. Bizkaia-Bizk.O.K.O.Mentala	11.726		
800 62	Hospital Basurto - Basurtuko Ospitalea	43.468		
800 63	Hospital Galdakao - Galdakaoko Ospitalea	185.667		
800 65	Hospital San Eloy - San Eloy Ospitalea	25.497		
800 66	Hospital Cruces - Gurutzeta Ospitalea	205.932		
6294	Bilera, hitzaldi eta ikastaro gastuak. <i>Gastos de reuniones, conferencias y cursos.</i>		1.433.226	
800 1	Dirección General - Zuzendaritza Orokorra	700.000		
800 5	Comarca Araba - Arabako Eskualdea	5.916		

Euro / Euros

GASTUAK GASTOS	SEKZIOA SECCION	KONTUA CUENTA	EPIGRAFEA EPIGRAFE
800 6 Emergencias - Larrialdiak	12.186		
800 12 Hospital Santiago - Santiago Ospitalea	98.763		
800 13 Hospital Txagorritxu - Txagorritxuko Ospitalea	65.472		
800 14 Hospital Alto Deba - Deba Garaiko Ospitalea	32.146		
800 15 Salud Mental Extrahosp. Araba-Araba O.K.O. Mentala	27.821		
800 16 Hospital Leza - Lezako Ospitalea	684		
800 22 Comarca Gipuzkoa-Este - Gipuzkoako Ekialdeko esk.	2.648		
800 27 Comarca Gipuzkoa-Oeste - Gipuzkoako Mendeb. Esk.	7.769		
800 30 Hospital Donostia - Donostia Ospitalea	66.121		
800 32 Hospital Bidasoa - Bidasoako Ospitalea	18.567		
800 36 Hospital Zumarraga - Zumarragako Ospitalea	53.167		
800 37 Hospital Mendaro - Mendaroko Ospitalea	2.083		
800 39 Salud Mental Extrahosp. Gipuzkoa-Gip.O.K.O.Mentala	15.239		
800 42 Comarca Bilbao - Bilboko Eskualdea	24.100		
800 43 Comarca Interior - Barrualdeko Eskualdea	33.713		
800 44 Comarca Uribe-Kosta - Uribe-Kostako Eskualdea	16.104		
800 47 Comarca Ezkerraldea-Enkarterri / etako Eskualdea	5.023		
800 49 Centro Vasco Transfusiones y T. H. -T.eta G.H.E.Z.	1.299		
800 53 Hospital Santa Marina - Santa Marina Ospitalea	11.726		
800 54 Hospital Bermeo - Bermeoko Ospitalea	2.003		
800 55 Hospital Zaldibar - Zaldibarko Ospitalea	1.475		
800 56 Hospital Zamudio - Zamudioko Ospitalea	5.882		
800 57 Hospital Gorliz - Gorlizko Ospitalea	7.304		
800 59 Salud Mental Extrahosp. Bizkaia-Bizk.O.K.O.Mentala	10.261		
800 62 Hospital Basurto - Basurtuko Ospitalea	45.711		
800 63 Hospital Galdakao - Galdakaoko Ospitalea	43.974		
800 65 Hospital San Eloy - San Eloy Ospitalea	12.748		
800 66 Hospital Cruces - Gurutzeta Ospitalea	103.321		
6295 Argitalpenak. Publicaciones.		410.727	
800 1 Dirección General - Zuzendaritza Orokorra	100.000		

GASTUAK GASTOS		SEKZIOA SECCION	KONTUA CUENTA	EPIGRAFEA EPIGRAFE
800 5	Comarca Araba - Arabako Eskualdea	198		
800 6	Emergencias - Larrialdiak	2.904		
800 12	Hospital Santiago - Santiago Ospitalea	10.939		
800 14	Hospital Alto Deba - Deba Garaiko Ospitalea	568		
800 15	Salud Mental Extrahosp. Araba-Araba O.K.O. Mentala	4.878		
800 22	Comarca Gipuzkoa-Este - Gipuzkoako Ekialdeko esk.	519		
800 27	Comarca Gipuzkoa-Oeste - Gipuzkoako Mendeb. Esk.	10.261		
800 30	Hospital Donostia - Donostia Ospitalea	4.191		
800 32	Hospital Bidasoa - Bidasoako Ospitalea	5.863		
800 36	Hospital Zumarraga - Zumarragako Ospitalea	9.804		
800 39	Salud Mental Extrahosp. Gipuzkoa-Gip.O.K.O.Mentala	6.681		
800 42	Comarca Bilbao - Bilboko Eskualdea	163		
800 43	Comarca Interior - Barrualdeko Eskualdea	15.635		
800 49	Centro Vasco Transfusiones y T. H. -T.eta G.H.E.Z.	500		
800 53	Hospital Santa Marina - Santa Marina Ospitalea	2.932		
800 54	Hospital Bermeo - Bermeoko Ospitalea	508		
800 55	Hospital Zaldibar - Zaldibarko Ospitalea	6.385		
800 56	Hospital Zamudio - Zamudioko Ospitalea	9.059		
800 57	Hospital Gorliz - Gorlizko Ospitalea	564		
800 62	Hospital Basurto - Basurtuko Ospitalea	200.236		
800 66	Hospital Cruces - Gurutzeta Ospitalea	17.939		
6297	Gastuak, inbentariagarriak ez diren material informatikoarenak. <i>Gastos de material informático no inventariable.</i>		107.882	
800 1	Dirección General - Zuzendaritza Orokorra	2.000		
800 6	Emergencias - Larrialdiak	1.564		
800 13	Hospital Txagorritxu - Txagorritxuko Ospitalea	4.886		
800 15	Salud Mental Extrahosp. Araba-Araba O.K.O. Mentala	287		
800 27	Comarca Gipuzkoa-Oeste - Gipuzkoako Mendeb. Esk.	2.125		
800 30	Hospital Donostia - Donostia Ospitalea	2.705		
800 42	Comarca Bilbao - Bilboko Eskualdea	367		
800 43	Comarca Interior - Barrualdeko Eskualdea	2.932		

Euro / Euros

GASTUAK GASTOS	SEKZIOA SECCION	KONTUA CUENTA	EPIGRAFEA EPIGRAFE
800 49 Centro Vasco Transfusiones y T. H. -T.eta G.H.E.Z.	1.007		
800 53 Hospital Santa Marina - Santa Marina Ospitalea	4.886		
800 56 Hospital Zamudio - Zamudioko Ospitalea	503		
800 57 Hospital Gortiz - Gortizko Ospitalea	182		
800 59 Salud Mental Extrahosp. Bizkaia-Bizk.O.K.O.Mentala	1.564		
800 62 Hospital Basurto - Basurtuko Ospitalea	123		
800 63 Hospital Galdakao - Galdakaoko Ospitalea	1.954		
800 66 Hospital Cruces - Gurutzeta Ospitalea	80.797		
6298 Liburu eta bestelako argitalpen gastuak. <i>Gastos de libros y otras publicaciones.</i>		2.166.997	
800 1 Dirección General - Zuzendaritza Orokorra	900.000		
800 5 Comarca Araba - Arabako Eskualdea	10.846		
800 6 Emergencias - Larrialdiak	5.416		
800 12 Hospital Santiago - Santiago Ospitalea	66.141		
800 13 Hospital Txagorritxu - Txagorritxuko Ospitalea	136.807		
800 14 Hospital Alto Deba - Deba Garaiko Ospitalea	15.068		
800 15 Salud Mental Extrahosp. Araba-Araba O.K.O. Mentala	35.735		
800 16 Hospital Leza - Lezako Ospitalea	2.932		
800 22 Comarca Gipuzkoa-Este - Gipuzkoako Ekialdeko esk.	20.251		
800 27 Comarca Gipuzkoa-Oeste - Gipuzkoako Mendeb. Esk.	5.590		
800 30 Hospital Donostia - Donostia Ospitalea	218.369		
800 32 Hospital Bidasoa - Bidasoako Ospitalea	18.594		
800 36 Hospital Zumarraga - Zumarragako Ospitalea	19.488		
800 37 Hospital Mendaro - Mendaroko Ospitalea	27.072		
800 39 Salud Mental Extrahosp. Gipuzkoa-Gip.O.K.O.Mentala	6.027		
800 42 Comarca Bilbao - Bilboko Eskualdea	10.576		
800 43 Comarca Interior - Barrualdeko Eskualdea	1.976		
800 44 Comarca Uribe-Kosta - Uribe-Kostako Eskualdea	8.052		
800 47 Comarca Ezkerraldea-Enkarterri / etako Eskualdea	3.014		
800 49 Centro Vasco Transfusiones y T. H. -T.eta G.H.E.Z.	3.248		
800 53 Hospital Santa Marina - Santa Marina Ospitalea	14.658		

Euro / Euros

GASTUAK GASTOS		SEKZIOA SECCION	KONTUA CUENTA	EPIGRAFEA EPIGRAFE
800 54	Hospital Bermeo - Bermeoko Ospitalea	9.088		
800 56	Hospital Zamudio - Zamudioko Ospitalea	38.247		
800 57	Hospital Gorliz - Gorlizko Ospitalea	4.018		
800 59	Salud Mental Extrahosp. Bizkaia-Bizk.O.K.O.Mentala	5.375		
800 63	Hospital Galdakao - Galdakaoko Ospitalea	72.109		
800 65	Hospital San Eloy - San Eloy Ospitalea	18.986		
800 66	Hospital Cruces - Gurutzeta Ospitalea	489.314		
6299	Bestelako hainbat zerbitzu. <i>Otros servicios diversos.</i>		2.220.835	
800 1	Dirección General - Zuzendaritza Orokorra	689.777		
800 5	Comarca Araba - Arabako Eskualdea	24.665		
800 6	Emergencias - Larrialdiak	1.443		
800 12	Hospital Santiago - Santiago Ospitalea	4.070		
800 13	Hospital Txagorritxu - Txagorritxuko Ospitalea	117.316		
800 14	Hospital Alto Deba - Deba Garaiko Ospitalea	44.997		
800 15	Salud Mental Extrahosp. Araba-Araba O.K.O. Mentala	196.314		
800 16	Hospital Leza - Lezako Ospitalea	3.617		
800 22	Comarca Gipuzkoa-Este - Gipuzkoako Ekialdeko esk.	32.222		
800 27	Comarca Gipuzkoa-Oeste - Gipuzkoako Mendeb. Esk.	28.452		
800 30	Hospital Donostia - Donostia Ospitalea	172.107		
800 36	Hospital Zumarraga - Zumarragako Ospitalea	22.236		
800 39	Salud Mental Extrahosp. Gipuzkoa-Gip.O.K.O.Mentala	10.243		
800 42	Comarca Bilbao - Bilboko Eskualdea	40.267		
800 44	Comarca Uribe-Kosta - Uribe-Kostako Eskualdea	20.149		
800 47	Comarca Ezkerraldea-Enkarterri / etako Eskualdea	25.133		
800 49	Centro Vasco Transfusiones y T. H. -T.eta G.H.E.Z.	7.415		
800 53	Hospital Santa Marina - Santa Marina Ospitalea	19.578		
800 54	Hospital Bermeo - Bermeoko Ospitalea	11.046		
800 55	Hospital Zaldibar - Zaldibarko Ospitalea	13.064		
800 56	Hospital Zamudio - Zamudioko Ospitalea	98.783		
800 57	Hospital Gorliz - Gorlizko Ospitalea	2.593		

Euro / Euros

GASTUAK GASTOS	SEKZIOA SECCION	KONTUA CUENTA	EPIGRAFEA EPIGRAFE
800 59 Salud Mental Extrahosp. Bizkaia-Bizk.O.K.O.Mentala	14.685		
800 62 Hospital Basurto - Basurtuko Ospitalea	54.437		
800 63 Hospital Galdakao - Galdakaoko Ospitalea	147.552		
800 65 Hospital San Eloy - San Eloy Ospitalea	17.108		
800 66 Hospital Cruces - Gurutzeta Ospitalea	401.566		
2. ZERGAK TRIBUTOS			281.281
800 1 Dirección General - Zuzendaritza Orokorra	3.000		
800 5 Comarca Araba - Arabako Eskualdea	3.114		
800 6 Emergencias - Larrialdiak	1.018		
800 12 Hospital Santiago - Santiago Ospitalea	10.534		
800 13 Hospital Txagorritxu - Txagorritxuko Ospitalea	15.222		
800 14 Hospital Alto Deba - Deba Garaiko Ospitalea	1.725		
800 15 Salud Mental Extrahosp. Araba-Araba O.K.O. Mentala	53.289		
800 16 Hospital Leza - Lezako Ospitalea	1.424		
800 22 Comarca Gipuzkoa-Este - Gipuzkoako Ekialdeko esk.	29.423		
800 27 Comarca Gipuzkoa-Oeste - Gipuzkoako Mendeb. Esk.	33.001		
800 30 Hospital Donostia - Donostia Ospitalea	21.685		
800 37 Hospital Mendaro - Mendaroko Ospitalea	1.000		
800 39 Salud Mental Extrahosp. Gipuzkoa-Gip.O.K.O.Mentala	1.317		
800 42 Comarca Bilbao - Bilboko Eskualdea	34.899		
800 43 Comarca Interior - Barrualdeko Eskualdea	12.808		
800 44 Comarca Uribe-Kosta - Uribe-Kostako Eskualdea	2.054		
800 47 Comarca Ezkerraldea-Enkarteri / etako Eskualdea	4.051		
800 49 Centro Vasco Transfusiones y T. H. -T.eta G.H.E.Z.	266		
800 54 Hospital Bermeo - Bermeoko Ospitalea	7.833		
800 55 Hospital Zaldibar - Zaldibarko Ospitalea	3.551		
800 56 Hospital Zamudio - Zamudioko Ospitalea	1.100		
800 57 Hospital Gorliz - Gorlizko Ospitalea	123		
800 62 Hospital Basurto - Basurtuko Ospitalea	10.969		
800 63 Hospital Galdakao - Galdakaoko Ospitalea	4.138		

Euro / Euros

GASTUAK GASTOS		SEKZIOA SECCION	KONTUA CUENTA	EPIGRAFEA EPIGRAFE
800 65	Hospital San Eloy - San Eloy Ospitalea	2.600		
800 66	Hospital Cruces - Gurutzeta Ospitalea	21.137		
3.	BESTELAKO GASTUAK, KUDEAKETA ARRUNTAKOAK OTROS GASTOS DE GESTION CORRIENTE			378.562
800 1	Dirección General - Zuzendaritza Orokorra	377.448		
800 14	Hospital Alto Deba - Deba Garaiko Ospitalea	76		
800 30	Hospital Donostia - Donostia Ospitalea	6		
800 32	Hospital Bidasoa - Bidasoako Ospitalea	985		
800 36	Hospital Zumarraga - Zumarragako Ospitalea	1		
800 57	Hospital Gorliz - Gorlizko Ospitalea	35		
800 66	Hospital Cruces - Gurutzeta Ospitalea	11		
VII.	EMAN BEHARREKO DIRU-LAGUNTZAK SUBVENCIONES A CONCEDER			650.000
653	Eman beharreko kapital diru-laguntzak. Subvenciones de capital a conceder.		650.000	
6531	Kapital diru-laguntzak beste batzuei eman beharrekoak. Subvenciones de capital a conceder a otros.		650.000	
800 1	Dirección General - Zuzendaritza Orokorra	650.000		
VIII.	GASTU FINANTZARIOAK GASTOS FINANCIEROS			1.299
4.	BESTELAKO GASTU FINANTZARIOAK OTROS GASTOS FINANCIEROS			887
800 30	Hospital Donostia - Donostia Ospitalea	409		
800 62	Hospital Basurto - Basurtuko Ospitalea	478		
6.	KANBIO-DIFERENTZIA NEGATIBOAK DIFERENCIAS NEGATIVAS DE CAMBIO			412
800 30	Hospital Donostia - Donostia Ospitalea	412		
GASTUAK GUZTIRA TOTAL GASTOS				1.716.774.178

Euro / Euros

DIRU-SARRERAK INGRESOS		SEKZIOA SECCION	KONTUA CUENTA	EPIGRAFEA EPIGRAFE
I.	NEGOZIO-KOPURUAREN ZENBATEKO NETOA IMPORTE NETO DE LA CIFRA DE NEGOCIOS			1.645.327.924
1.	SALMENTAK VENTAS			8.370
703	Salmentak, subproduktu eta hondarrenak. Ventas de subproductos y residuos.		8.370	
800 12	Hospital Santiago - Santiago Ospitalea	1.175		
800 13	Hospital Txagorritxu - Txagorritxuko Ospitalea	530		
800 14	Hospital Alto Deba - Deba Garaiko Ospitalea	535		

Euro / Euros

DIRU-SARRERAK INGRESOS		SEKZIOA SECCION	KONTUA CUENTA	EPIGRAFEA EPIGRAFE
800 22	Comarca Gipuzkoa-Este - Gipuzkoako Ekialdeko esk.	108		
800 37	Hospital Mendaro - Mendaroko Ospitalea	513		
800 44	Comarca Uribe-Kosta - Uribe-Kostako Eskualdea	57		
800 62	Hospital Basurto - Basurtuko Ospitalea	2.838		
800 63	Hospital Galdakao - Galdakaoko Ospitalea	2.303		
800 65	Hospital San Eloy - San Eloy Ospitalea	311		
2.	ZERBITZU-PRESTAZIOAK, EAEKO ARLO PUBLIKOARI PRESTACIONES DE SERVICIOS AL SECTOR PUBLICO DE LA CAE			1.617.116.968
704	Osasun Sistema Nazionalako entitate edo erakundeekin hitzartuak. Concertados con entidades u organismos del Sistema Nacional de Salud.		1.617.116.968	
7040	Ospitalizazioa. Hospitalización.		771.161.487	
800 12	Hospital Santiago - Santiago Ospitalea	39.138.717		
800 13	Hospital Txagorritxu - Txagorritxuko Ospitalea	51.885.859		
800 14	Hospital Alto Deba - Deba Garaiko Ospitalea	10.336.468		
800 15	Salud Mental Extrahosp. Araba-Araba O.K.O. Mentala	13.089.909		
800 16	Hospital Leza - Lezako Ospitalea	4.661.015		
800 30	Hospital Donostia - Donostia Ospitalea	168.551.253		
800 32	Hospital Bidasoa - Bidasoako Ospitalea	15.937.848		
800 36	Hospital Zumarraga - Zumarragako Ospitalea	18.639.265		
800 37	Hospital Mendaro - Mendaroko Ospitalea	16.559.746		
800 53	Hospital Santa Marina - Santa Marina Ospitalea	12.734.367		
800 54	Hospital Bermeo - Bermeoko Ospitalea	10.933.518		
800 55	Hospital Zaldibar - Zaldibarko Ospitalea	10.394.553		
800 56	Hospital Zamudio - Zamudioko Ospitalea	9.793.764		
800 57	Hospital Gorliz - Gorlizko Ospitalea	10.614.589		
800 62	Hospital Basurto - Basurtuko Ospitalea	142.133.339		
800 63	Hospital Galdakao - Galdakaoko Ospitalea	61.232.643		
800 65	Hospital San Eloy - San Eloy Ospitalea	19.587.850		
800 66	Hospital Cruces - Gurutzeta Ospitalea	154.936.784		
7045	Larrialdiak. Urgencias.		66.895.836	
800 12	Hospital Santiago - Santiago Ospitalea	4.747.960		
800 13	Hospital Txagorritxu - Txagorritxuko Ospitalea	8.663.612		

Euro / Euros

DIRU-SARRERAK INGRESOS	SEKZIOA SECCION	KONTUA CUENTA	EPIGRAFEA EPIGRAFE
800 14 Hospital Alto Deba - Deba Garaiko Ospitalea	2.125.253		
800 16 Hospital Leza - Lezako Ospitalea	107.030		
800 30 Hospital Donostia - Donostia Ospitalea	10.811.325		
800 32 Hospital Bidasoa - Bidasoako Ospitalea	4.102.446		
800 36 Hospital Zumarraga - Zumarragako Ospitalea	2.325.458		
800 37 Hospital Mendaro - Mendaroko Ospitalea	2.241.156		
800 53 Hospital Santa Marina - Santa Marina Ospitalea	45.274		
800 56 Hospital Zamudio - Zamudioko Ospitalea	4.795		
800 62 Hospital Basurto - Basurtuko Ospitalea	5.896.176		
800 63 Hospital Galdakao - Galdakaoko Ospitalea	5.657.846		
800 65 Hospital San Eloy - San Eloy Ospitalea	2.784.139		
800 66 Hospital Cruces - Gurutzeta Ospitalea	17.383.366		
7046 Kanpo kontsultak. <i>Consultas externas.</i>		183.113.394	
800 12 Hospital Santiago - Santiago Ospitalea	13.191.948		
800 13 Hospital Txagorritxu - Txagorritxuko Ospitalea	18.450.175		
800 14 Hospital Alto Deba - Deba Garaiko Ospitalea	3.688.224		
800 16 Hospital Leza - Lezako Ospitalea	117.733		
800 27 Comarca Gipuzkoa-Oeste - Gipuzkoako Mendeb. Esk.	1.351.682		
800 30 Hospital Donostia - Donostia Ospitalea	35.571.975		
800 32 Hospital Bidasoa - Bidasoako Ospitalea	5.642.499		
800 36 Hospital Zumarraga - Zumarragako Ospitalea	6.805.311		
800 37 Hospital Mendaro - Mendaroko Ospitalea	5.062.792		
800 53 Hospital Santa Marina - Santa Marina Ospitalea	441.199		
800 55 Hospital Zaldibar - Zaldibarko Ospitalea	19.265		
800 56 Hospital Zamudio - Zamudioko Ospitalea	38.103		
800 57 Hospital Gorliz - Gorlizko Ospitalea	645.926		
800 62 Hospital Basurto - Basurtuko Ospitalea	22.055.148		
800 63 Hospital Galdakao - Galdakaoko Ospitalea	20.973.782		
800 65 Hospital San Eloy - San Eloy Ospitalea	6.596.259		
800 66 Hospital Cruces - Gurutzeta Ospitalea	42.461.373		

Euro / Euros

DIRU-SARRERAK INGRESOS		SEKZIOA SECCION	KONTUA CUENTA	EPIGRAFEA EPIGRAFE
7048	Itun-diferentziak. <i>Diferencias por concertación.</i>		27.264.347	
800	14 Hospital Alto Deba - Deba Garaiko Ospitalea	1.011.732		
800	39 Salud Mental Extrahosp. Gipuzkoa-Gip.O.K.O.Mentala	159.710		
800	42 Comarca Bilbao - Bilboko Eskualdea	1.499.883		
800	43 Comarca Interior - Barrualdeko Eskualdea	2.209.611		
800	44 Comarca Uribe-Kosta - Uribe-Kostako Eskualdea	738.534		
800	47 Comarca Ezkerraldea-Enkarterri / etako Eskualdea	1.290.102		
800	53 Hospital Santa Marina - Santa Marina Ospitalea	1.023.528		
800	54 Hospital Bermeo - Bermeoko Ospitalea	755.255		
800	55 Hospital Zaldibar - Zaldibarko Ospitalea	377.428		
800	56 Hospital Zamudio - Zamudioko Ospitalea	1.892.419		
800	57 Hospital Gorliz - Gorlizko Ospitalea	619.043		
800	59 Salud Mental Extrahosp. Bizkaia-Bizk.O.K.O.Mentala	556.479		
800	62 Hospital Basurto - Basurtuko Ospitalea	2.683.874		
800	63 Hospital Galdakao - Galdakaoko Ospitalea	2.512.422		
800	65 Hospital San Eloy - San Eloy Ospitalea	775.021		
800	66 Hospital Cruces - Gurutzeta Ospitalea	9.159.306		
7049	Bestelako zerbitzuak, ospitalizazio gabekoak. <i>Otros servicios de no hospitalización.</i>		568.681.904	
800	1 Dirección General - Zuzendaritza Orokorra	42.485.875		
800	5 Comarca Araba - Arabako Eskualdea	35.295.204		
800	6 Emergencias - Larrialdiak	10.015.773		
800	12 Hospital Santiago - Santiago Ospitalea	8.036.595		
800	13 Hospital Txagorritxu - Txagorritxuko Ospitalea	33.938.492		
800	14 Hospital Alto Deba - Deba Garaiko Ospitalea	2.540.302		
800	15 Salud Mental Extrahosp. Araba-Araba O.K.O. Mentala	6.557.001		
800	16 Hospital Leza - Lezako Ospitalea	773.565		
800	22 Comarca Gipuzkoa-Este - Gipuzkoako Ekialdeko esk.	50.077.639		
800	27 Comarca Gipuzkoa-Oeste - Gipuzkoako Mendeb. Esk.	40.193.121		
800	30 Hospital Donostia - Donostia Ospitalea	47.546.438		
800	32 Hospital Bidasoa - Bidasoako Ospitalea	1.692.960		

Euro / Euros

DIRU-SARRERAK INGRESOS	SEKZIOA SECCION	KONTUA CUENTA	EPIGRAFEA EPIGRAFE
800 36 Hospital Zumarraga - Zumarragako Ospitalea	4.876.351		
800 37 Hospital Mendaro - Mendaroko Ospitalea	2.699.567		
800 39 Salud Mental Extrahosp. Gipuzkoa-Gip.O.K.O.Mentala	7.162.644		
800 42 Comarca Bilbao - Bilboko Eskualdea	45.393.811		
800 43 Comarca Interior - Barrualdeko Eskualdea	42.320.575		
800 44 Comarca Uribe-Kosta - Uribe-Kostako Eskualdea	23.896.762		
800 47 Comarca Ezkerraldea-Enkarterri / etako Eskualdea	39.879.565		
800 49 Centro Vasco Transfusiones y T. H. -T.eta G.H.E.Z.	12.936.004		
800 53 Hospital Santa Marina - Santa Marina Ospitalea	309.948		
800 54 Hospital Bermeo - Bermeoko Ospitalea	759.564		
800 55 Hospital Zaldibar - Zaldibarko Ospitalea	807.526		
800 56 Hospital Zamudio - Zamudioko Ospitalea	2.401.708		
800 57 Hospital Gorliz - Gorlizko Ospitalea	1.907.110		
800 59 Salud Mental Extrahosp. Bizkaia-Bizk.O.K.O.Mentala	12.919.216		
800 62 Hospital Basurto - Basurtuko Ospitalea	18.791.551		
800 63 Hospital Galdakao - Galdakaoko Ospitalea	16.182.787		
800 65 Hospital San Eloy - San Eloy Ospitalea	6.007.867		
800 66 Hospital Cruces - Gurutzeta Ospitalea	50.276.383		
3. ZERBITZU-PRESTAZIOAK, BESTELAKO ERAKUNDEI PRESTACIONES DE SERVICIOS A OTRAS ENTIDADES			28.202.586
700 Zerbitzu-prestazioak partikularrei. Prestaciones de servicios a particulares.		2.534.882	
7000 Ospitalizazioa. Hospitalización.		1.453.045	
800 12 Hospital Santiago - Santiago Ospitalea	79.450		
800 13 Hospital Txagorritxu - Txagorritxuko Ospitalea	64.059		
800 14 Hospital Alto Deba - Deba Garaiko Ospitalea	10.898		
800 15 Salud Mental Extrahosp. Araba-Araba O.K.O. Mentala	139.146		
800 30 Hospital Donostia - Donostia Ospitalea	229.129		
800 32 Hospital Bidasoa - Bidasoako Ospitalea	19.828		
800 36 Hospital Zumarraga - Zumarragako Ospitalea	7.006		
800 37 Hospital Mendaro - Mendaroko Ospitalea	11.429		
800 57 Hospital Gorliz - Gorlizko Ospitalea	3.426		

Euro / Euros

DIRU-SARRERAK INGRESOS		SEKZIOA SECCION	KONTUA CUENTA	EPIGRAFEA EPIGRAFE
800	62 Hospital Basurto - Basurtuko Ospitalea	212.165		
800	63 Hospital Galdakao - Galdakaoko Ospitalea	69.841		
800	65 Hospital San Eloy - San Eloy Ospitalea	1.257		
800	66 Hospital Cruces - Gurutzeta Ospitalea	605.411		
7005	Larrialdiak. Urgencias.		706.078	
800	12 Hospital Santiago - Santiago Ospitalea	6.375		
800	13 Hospital Txagorritxu - Txagorritxuko Ospitalea	18.811		
800	14 Hospital Alto Deba - Deba Garaiko Ospitalea	4.527		
800	22 Comarca Gipuzkoa-Este - Gipuzkoako Ekialdeko esk.	132		
800	30 Hospital Donostia - Donostia Ospitalea	68.844		
800	32 Hospital Bidasoa - Bidasoako Ospitalea	65.068		
800	36 Hospital Zumarraga - Zumarragako Ospitalea	2.876		
800	37 Hospital Mendaro - Mendaroko Ospitalea	5.662		
800	62 Hospital Basurto - Basurtuko Ospitalea	252.682		
800	63 Hospital Galdakao - Galdakaoko Ospitalea	23.057		
800	65 Hospital San Eloy - San Eloy Ospitalea	1.079		
800	66 Hospital Cruces - Gurutzeta Ospitalea	256.965		
7006	Kanpo kontsultak. Consultas externas.		97.924	
800	12 Hospital Santiago - Santiago Ospitalea	2.105		
800	13 Hospital Txagorritxu - Txagorritxuko Ospitalea	2.751		
800	14 Hospital Alto Deba - Deba Garaiko Ospitalea	170		
800	30 Hospital Donostia - Donostia Ospitalea	3.786		
800	32 Hospital Bidasoa - Bidasoako Ospitalea	987		
800	36 Hospital Zumarraga - Zumarragako Ospitalea	526		
800	37 Hospital Mendaro - Mendaroko Ospitalea	1.255		
800	57 Hospital Gorliz - Gorlizko Ospitalea	44		
800	62 Hospital Basurto - Basurtuko Ospitalea	14.377		
800	63 Hospital Galdakao - Galdakaoko Ospitalea	3.822		
800	66 Hospital Cruces - Gurutzeta Ospitalea	68.101		
7009	Bestelako zerbitzuak, ospitalizazio gabekoak. Otros servicios de no hospitalización.		277.835	

Euro / Euros

DIRU-SARRERAK INGRESOS	SEKZIOA SECCION	KONTUA CUENTA	EPIGRAFEA EPIGRAFE
800 5 Comarca Araba - Arabako Eskualdea	1.025		
800 6 Emergencias - Larrialdiak	7.331		
800 12 Hospital Santiago - Santiago Ospitalea	7.326		
800 13 Hospital Txagorritxu - Txagorritxuko Ospitalea	6.245		
800 14 Hospital Alto Deba - Deba Garaiko Ospitalea	3.399		
800 15 Salud Mental Extrahosp. Araba-Araba O.K.O. Mentala	13.597		
800 22 Comarca Gipuzkoa-Este - Gipuzkoako Ekialdeko esk.	21.137		
800 27 Comarca Gipuzkoa-Oeste - Gipuzkoako Mendeb. Esk.	2.481		
800 30 Hospital Donostia - Donostia Ospitalea	70.761		
800 32 Hospital Bidasoa - Bidasoako Ospitalea	842		
800 36 Hospital Zumarraga - Zumarragako Ospitalea	708		
800 37 Hospital Mendaro - Mendaroko Ospitalea	215		
800 43 Comarca Interior - Barrualdeko Eskualdea	3.781		
800 44 Comarca Uribe-Kosta - Uribe-Kostako Eskualdea	105		
800 49 Centro Vasco Transfusiones y T. H. -T.eta G.H.E.Z.	32.363		
800 57 Hospital Gorliz - Gorlizko Ospitalea	667		
800 62 Hospital Basurto - Basurtuko Ospitalea	27.928		
800 63 Hospital Galdakao - Galdakaoko Ospitalea	2.468		
800 66 Hospital Cruces - Gurutzeta Ospitalea	75.456		
701 Aseguru erakunde pribatuekin hitzartuak. Concertados con entidades aseguradoras privadas.		16.169.828	
7010 Ospitalizazioa. Hospitalización.		9.217.560	
800 12 Hospital Santiago - Santiago Ospitalea	814.018		
800 13 Hospital Txagorritxu - Txagorritxuko Ospitalea	460.856		
800 14 Hospital Alto Deba - Deba Garaiko Ospitalea	50.607		
800 15 Salud Mental Extrahosp. Araba-Araba O.K.O. Mentala	40.719		
800 16 Hospital Leza - Lezako Ospitalea	236.596		
800 30 Hospital Donostia - Donostia Ospitalea	2.159.214		
800 32 Hospital Bidasoa - Bidasoako Ospitalea	95.561		
800 36 Hospital Zumarraga - Zumarragako Ospitalea	104.339		
800 37 Hospital Mendaro - Mendaroko Ospitalea	38.499		

Euro / Euros

DIRU-SARRERAK INGRESOS		SEKZIOA SECCION	KONTUA CUENTA	EPIGRAFEA EPIGRAFE
800	53 Hospital Santa Marina - Santa Marina Ospitalea	184.050		
800	57 Hospital Gorliz - Gorlizko Ospitalea	173.158		
800	62 Hospital Basurto - Basurtuko Ospitalea	1.356.952		
800	63 Hospital Galdakao - Galdakaoko Ospitalea	501.116		
800	65 Hospital San Eloy - San Eloy Ospitalea	23.805		
800	66 Hospital Cruces - Gurutzeta Ospitalea	2.978.070		
7015	Larrialdiak. Urgencias.		3.284.561	
800	12 Hospital Santiago - Santiago Ospitalea	140.770		
800	13 Hospital Txagorritxu - Txagorritxuko Ospitalea	300.284		
800	14 Hospital Alto Deba - Deba Garaiko Ospitalea	92.718		
800	30 Hospital Donostia - Donostia Ospitalea	382.947		
800	32 Hospital Bidasoa - Bidasoako Ospitalea	104.005		
800	36 Hospital Zumarraga - Zumarragako Ospitalea	84.436		
800	37 Hospital Mendaro - Mendaroko Ospitalea	75.837		
800	53 Hospital Santa Marina - Santa Marina Ospitalea	75		
800	62 Hospital Basurto - Basurtuko Ospitalea	567.236		
800	63 Hospital Galdakao - Galdakaoko Ospitalea	398.077		
800	65 Hospital San Eloy - San Eloy Ospitalea	166.377		
800	66 Hospital Cruces - Gurutzeta Ospitalea	971.799		
7016	Kanpo kontsultak. Consultas externas.		123.648	
800	12 Hospital Santiago - Santiago Ospitalea	8.276		
800	13 Hospital Txagorritxu - Txagorritxuko Ospitalea	14.345		
800	14 Hospital Alto Deba - Deba Garaiko Ospitalea	301		
800	30 Hospital Donostia - Donostia Ospitalea	5.416		
800	32 Hospital Bidasoa - Bidasoako Ospitalea	349		
800	36 Hospital Zumarraga - Zumarragako Ospitalea	483		
800	37 Hospital Mendaro - Mendaroko Ospitalea	520		
800	53 Hospital Santa Marina - Santa Marina Ospitalea	312		
800	62 Hospital Basurto - Basurtuko Ospitalea	17.510		
800	63 Hospital Galdakao - Galdakaoko Ospitalea	3.944		

Euro / Euros

DIRU-SARRERAK INGRESOS	SEKZIOA SECCION	KONTUA CUENTA	EPIGRAFEA EPIGRAFE
800 65 Hospital San Eloy - San Eloy Ospitalea	423		
800 66 Hospital Cruces - Gurutzeta Ospitalea	71.769		
7019 Bestelako zerbitzuak, ospitalizazio gabekoak. <i>Otros servicios de no hospitalización.</i>		3.544.059	
800 5 Comarca Araba - Arabako Eskualdea	11.625		
800 6 Emergencias - Larrialdiak	1.230.301		
800 12 Hospital Santiago - Santiago Ospitalea	128.933		
800 13 Hospital Txagorritxu - Txagorritxuko Ospitalea	66.009		
800 14 Hospital Alto Deba - Deba Garaiko Ospitalea	10.162		
800 15 Salud Mental Extrahosp. Araba-Araba O.K.O. Mentala	3.520		
800 22 Comarca Gipuzkoa-Este - Gipuzkoako Ekialdeko esk.	8.902		
800 27 Comarca Gipuzkoa-Oeste - Gipuzkoako Mendeb. Esk.	17.567		
800 30 Hospital Donostia - Donostia Ospitalea	102.182		
800 32 Hospital Bidasoa - Bidasoako Ospitalea	3.589		
800 36 Hospital Zumarraga - Zumarragako Ospitalea	15.926		
800 37 Hospital Mendaro - Mendaroko Ospitalea	4.804		
800 39 Salud Mental Extrahosp. Gipuzkoa-Gip.O.K.O.Mentala	1.023		
800 43 Comarca Interior - Barrualdeko Eskualdea	5.139		
800 44 Comarca Uribe-Kosta - Uribe-Kostako Eskualdea	1.925		
800 49 Centro Vasco Transfusiones y T. H. -T.eta G.H.E.Z.	1.675.353		
800 53 Hospital Santa Marina - Santa Marina Ospitalea	1.137		
800 57 Hospital Gorliz - Gorlizko Ospitalea	22.024		
800 62 Hospital Basurto - Basurtuko Ospitalea	50.544		
800 63 Hospital Galdakao - Galdakaoko Ospitalea	15.920		
800 65 Hospital San Eloy - San Eloy Ospitalea	151		
800 66 Hospital Cruces - Gurutzeta Ospitalea	167.323		
702 Gizarte Segurantzaren baltzu laguntzaile eta Lan-Istripu Mutuekin hitzartuak. Concertados con Mutuas de Accidentes de Trabajo y empresas colaboradoras de la S.S.		8.602.913	
7020 Ospitalizazioa. <i>Hospitalización.</i>		5.264.176	
800 12 Hospital Santiago - Santiago Ospitalea	350.995		
800 13 Hospital Txagorritxu - Txagorritxuko Ospitalea	591.184		
800 14 Hospital Alto Deba - Deba Garaiko Ospitalea	442.382		

Euro / Euros

DIRU-SARRERAK INGRESOS		SEKZIOA SECCION	KONTUA CUENTA	EPIGRAFEA EPIGRAFE
800	15 Salud Mental Extrahosp. Araba-Araba O.K.O. Mentala	4.597		
800	30 Hospital Donostia - Donostia Ospitalea	1.125.036		
800	32 Hospital Bidasoa - Bidasoako Ospitalea	61.495		
800	36 Hospital Zumarraga - Zumarragako Ospitalea	177.472		
800	37 Hospital Mendaro - Mendaroko Ospitalea	86.767		
800	57 Hospital Gorliz - Gorlizko Ospitalea	22.808		
800	62 Hospital Basurto - Basurtuko Ospitalea	332.439		
800	63 Hospital Galdakao - Galdakaoko Ospitalea	198.794		
800	65 Hospital San Eloy - San Eloy Ospitalea	18.942		
800	66 Hospital Cruces - Gurutzeta Ospitalea	1.851.265		
7025	Larrialdiak. Urgencias.		1.591.142	
800	12 Hospital Santiago - Santiago Ospitalea	88.836		
800	13 Hospital Txagorritxu - Txagorritxuko Ospitalea	207.898		
800	14 Hospital Alto Deba - Deba Garaiko Ospitalea	293.542		
800	16 Hospital Leza - Lezako Ospitalea	75		
800	22 Comarca Gipuzkoa-Este - Gipuzkoako Ekialdeko esk.	265		
800	27 Comarca Gipuzkoa-Oeste - Gipuzkoako Mendeb. Esk.	2.966		
800	30 Hospital Donostia - Donostia Ospitalea	154.258		
800	32 Hospital Bidasoa - Bidasoako Ospitalea	75.617		
800	36 Hospital Zumarraga - Zumarragako Ospitalea	108.605		
800	37 Hospital Mendaro - Mendaroko Ospitalea	64.226		
800	62 Hospital Basurto - Basurtuko Ospitalea	85.801		
800	63 Hospital Galdakao - Galdakaoko Ospitalea	117.120		
800	65 Hospital San Eloy - San Eloy Ospitalea	31.716		
800	66 Hospital Cruces - Gurutzeta Ospitalea	360.217		
7026	Kanpo kontsultak. Consultas externas.		570.547	
800	12 Hospital Santiago - Santiago Ospitalea	54.997		
800	13 Hospital Txagorritxu - Txagorritxuko Ospitalea	69.178		
800	14 Hospital Alto Deba - Deba Garaiko Ospitalea	79.035		
800	30 Hospital Donostia - Donostia Ospitalea	79.735		

Euro / Euros

DIRU-SARRERAK INGRESOS	SEKZIOA SECCION	KONTUA CUENTA	EPIGRAFEA EPIGRAFE
800 32 Hospital Bidasoa - Bidasoako Ospitalea	1.832		
800 36 Hospital Zumarraga - Zumarragako Ospitalea	33.572		
800 37 Hospital Mendaro - Mendaroko Ospitalea	11.960		
800 53 Hospital Santa Marina - Santa Marina Ospitalea	3.126		
800 57 Hospital Gorliz - Gorlizko Ospitalea	664		
800 62 Hospital Basurto - Basurtuko Ospitalea	31.130		
800 63 Hospital Galdakao - Galdakaoko Ospitalea	42.869		
800 65 Hospital San Eloy - San Eloy Ospitalea	9.865		
800 66 Hospital Cruces - Gurutzeta Ospitalea	152.584		
7029 Bestelako zerbitzuak, ospitalizazio gabekoak. <i>Otros servicios de no hospitalización.</i>		1.177.048	
800 5 Comarca Araba - Arabako Eskualdea	30.750		
800 6 Emergencias - Larrialdiak	218.388		
800 12 Hospital Santiago - Santiago Ospitalea	48.080		
800 13 Hospital Txagorritxu - Txagorritxuko Ospitalea	199.143		
800 14 Hospital Alto Deba - Deba Garaiko Ospitalea	62.296		
800 15 Salud Mental Extrahosp. Araba-Araba O.K.O. Mentala	6.093		
800 16 Hospital Leza - Lezako Ospitalea	1.308		
800 22 Comarca Gipuzkoa-Este - Gipuzkoako Ekialdeko esk.	51.962		
800 27 Comarca Gipuzkoa-Oeste - Gipuzkoako Mendeb. Esk.	60.075		
800 30 Hospital Donostia - Donostia Ospitalea	80.798		
800 32 Hospital Bidasoa - Bidasoako Ospitalea	1.798		
800 36 Hospital Zumarraga - Zumarragako Ospitalea	46.362		
800 37 Hospital Mendaro - Mendaroko Ospitalea	14.690		
800 39 Salud Mental Extrahosp. Gipuzkoa-Gip.O.K.O.Mentala	22.933		
800 42 Comarca Bilbao - Bilboko Eskualdea	13.459		
800 43 Comarca Interior - Barrualdeko Eskualdea	6.871		
800 44 Comarca Uribe-Kosta - Uribe-Kostako Eskualdea	2.145		
800 47 Comarca Ezkerraldea-Enkarteri / etako Eskualdea	6.150		
800 49 Centro Vasco Transfusiones y T. H. -T.eta G.H.E.Z.	57.128		
800 53 Hospital Santa Marina - Santa Marina Ospitalea	5.459		

Euro / Euros

DIRU-SARRERAK INGRESOS		SEKZIOA SECCION	KONTUA CUENTA	EPIGRAFEA EPIGRAFE
800	56 Hospital Zamudio - Zamudioko Ospitalea	1.251		
800	57 Hospital Gorliz - Gorlizko Ospitalea	2.008		
800	62 Hospital Basurto - Basurtuko Ospitalea	24.132		
800	63 Hospital Galdakao - Galdakaoko Ospitalea	39.952		
800	65 Hospital San Eloy - San Eloy Ospitalea	8.435		
800	66 Hospital Cruces - Gurutzeta Ospitalea	165.382		
706	Bestelako entitate eta erakunde publikoekin hitzartuak. Concertados con otras entidades y organismos públicos.		480.910	
7060	Ospitalizazioa. Hospitalización.		242.690	
800	12 Hospital Santiago - Santiago Ospitalea	37.068		
800	13 Hospital Txagorritxu - Txagorritxuko Ospitalea	37.413		
800	14 Hospital Alto Deba - Deba Garaiko Ospitalea	5.953		
800	30 Hospital Donostia - Donostia Ospitalea	82.484		
800	32 Hospital Bidasoa - Bidasoako Ospitalea	4.862		
800	36 Hospital Zumarraga - Zumarragako Ospitalea	6.057		
800	37 Hospital Mendaro - Mendaroko Ospitalea	6.484		
800	62 Hospital Basurto - Basurtuko Ospitalea	1.727		
800	66 Hospital Cruces - Gurutzeta Ospitalea	60.642		
7065	Larrialdiak. Urgencias.		62.475	
800	12 Hospital Santiago - Santiago Ospitalea	13.031		
800	13 Hospital Txagorritxu - Txagorritxuko Ospitalea	17.627		
800	14 Hospital Alto Deba - Deba Garaiko Ospitalea	3.502		
800	16 Hospital Leza - Lezako Ospitalea	75		
800	22 Comarca Gipuzkoa-Este - Gipuzkoako Ekialdeko esk.	49		
800	27 Comarca Gipuzkoa-Oeste - Gipuzkoako Mendeb. Esk.	596		
800	30 Hospital Donostia - Donostia Ospitalea	16.609		
800	32 Hospital Bidasoa - Bidasoako Ospitalea	4.806		
800	36 Hospital Zumarraga - Zumarragako Ospitalea	2.479		
800	37 Hospital Mendaro - Mendaroko Ospitalea	3.258		
800	62 Hospital Basurto - Basurtuko Ospitalea	443		
7066	Kanpo kontsultak. Consultas externas.		25.739	

Euro / Euros

DIRU-SARRERAK INGRESOS	SEKZIOA SECCION	KONTUA CUENTA	EPIGRAFEA EPIGRAFE
800 12 Hospital Santiago - Santiago Ospitalea	6.855		
800 13 Hospital Txagorritxu - Txagorritxuko Ospitalea	7.905		
800 14 Hospital Alto Deba - Deba Garaiko Ospitalea	1.361		
800 30 Hospital Donostia - Donostia Ospitalea	5.781		
800 32 Hospital Bidasoa - Bidasoako Ospitalea	110		
800 36 Hospital Zumarraga - Zumarragako Ospitalea	931		
800 37 Hospital Mendaro - Mendaroko Ospitalea	1.571		
800 53 Hospital Santa Marina - Santa Marina Ospitalea	386		
800 66 Hospital Cruces - Gurutzeta Ospitalea	839		
7069 Bestelako zerbitzuak, ospitalizazio gabekoak. <i>Otros servicios de no hospitalización.</i>		150.006	
800 5 Comarca Araba - Arabako Eskualdea	1.837		
800 6 Emergencias - Larrialdiak	496		
800 12 Hospital Santiago - Santiago Ospitalea	5.133		
800 13 Hospital Txagorritxu - Txagorritxuko Ospitalea	16.899		
800 14 Hospital Alto Deba - Deba Garaiko Ospitalea	778		
800 15 Salud Mental Extrahosp. Araba-Araba O.K.O. Mentala	1.149		
800 16 Hospital Leza - Lezako Ospitalea	401		
800 22 Comarca Gipuzkoa-Este - Gipuzkoako Ekialdeko esk.	9.442		
800 27 Comarca Gipuzkoa-Oeste - Gipuzkoako Mendeb. Esk.	16.301		
800 30 Hospital Donostia - Donostia Ospitalea	17.568		
800 32 Hospital Bidasoa - Bidasoako Ospitalea	3.690		
800 36 Hospital Zumarraga - Zumarragako Ospitalea	245		
800 37 Hospital Mendaro - Mendaroko Ospitalea	580		
800 39 Salud Mental Extrahosp. Gipuzkoa-Gip.O.K.O.Mentala	3.793		
800 42 Comarca Bilbao - Bilboko Eskualdea	723		
800 43 Comarca Interior - Barrualdeko Eskualdea	7.098		
800 44 Comarca Uribe-Kosta - Uribe-Kostako Eskualdea	22		
800 49 Centro Vasco Transfusiones y T. H. -T.eta G.H.E.Z.	6.697		
800 53 Hospital Santa Marina - Santa Marina Ospitalea	579		
800 62 Hospital Basurto - Basurtuko Ospitalea	24.537		

Euro / Euros

DIRU-SARRERAK INGRESOS		SEKZIOA SECCION	KONTUA CUENTA	EPIGRAFEA EPIGRAFE
800 63	Hospital Galdakao - Galdakaoko Ospitalea	30.307		
800 66	Hospital Cruces - Gurutzeta Ospitalea	1.731		
709	Bestelako diru-sarrerak, zerbitzu prestazioengatik. Otros ingresos por prestación de servicios.		414.053	
800 1	Dirección General - Zuzendaritza Orokorra	385.152		
800 6	Emergencias - Larrialdiak	2.249		
800 12	Hospital Santiago - Santiago Ospitalea	19.605		
800 42	Comarca Bilbao - Bilboko Eskualdea	2.207		
800 43	Comarca Interior - Barrualdeko Eskualdea	2.075		
800 66	Hospital Cruces - Gurutzeta Ospitalea	2.765		
IV.	USTIAPENENKO BESTELAKO DIRU-SARRERAK OTROS INGRESOS DE EXPLOTACION			21.545.974
750	Diru-sarrerak iharduera osagarriengatik. Ingresos por actividades complementarias.		681.571	
800 1	Dirección General - Zuzendaritza Orokorra	193.250		
800 12	Hospital Santiago - Santiago Ospitalea	26.000		
800 14	Hospital Alto Deba - Deba Garaiko Ospitalea	21.165		
800 15	Salud Mental Extrahosp. Araba-Araba O.K.O. Mentala	53.749		
800 16	Hospital Leza - Lezako Ospitalea	2.485		
800 30	Hospital Donostia - Donostia Ospitalea	31.492		
800 32	Hospital Bidasoa - Bidasoako Ospitalea	12.302		
800 39	Salud Mental Extrahosp. Gipuzkoa-Gip.O.K.O.Mentala	600		
800 44	Comarca Uribe-Kosta - Uribe-Kostako Eskualdea	1.000		
800 53	Hospital Santa Marina - Santa Marina Ospitalea	16.813		
800 56	Hospital Zamudio - Zamudioko Ospitalea	14.728		
800 62	Hospital Basurto - Basurtuko Ospitalea	195.829		
800 63	Hospital Galdakao - Galdakaoko Ospitalea	112.158		
752	Diru-sarrerak, errentamenduengatikoak. Ingresos por arrendamientos.		1.281.668	
800 5	Comarca Araba - Arabako Eskualdea	1.538		
800 12	Hospital Santiago - Santiago Ospitalea	6.000		
800 13	Hospital Txagorritxu - Txagorritxuko Ospitalea	50.000		
800 22	Comarca Gipuzkoa-Este - Gipuzkoako Ekialdeko esk.	50		
800 30	Hospital Donostia - Donostia Ospitalea	315.000		

DIRU-SARRERAK INGRESOS	SEKZIOA SECCION	KONTUA CUENTA	EPIGRAFEA EPIGRAFE
800 36 Hospital Zumarraga - Zumarragako Ospitalea	16.500		
800 37 Hospital Mendara - Mendaroko Ospitalea	8.843		
800 42 Comarca Bilbao - Bilboko Eskualdea	24.807		
800 44 Comarca Uribe-Kosta - Uribe-Kostako Eskualdea	21.174		
800 53 Hospital Santa Marina - Santa Marina Ospitalea	16.500		
800 54 Hospital Bermeo - Bermeoko Ospitalea	1.912		
800 57 Hospital Gortiz - Gortizko Ospitalea	19.014		
800 62 Hospital Basurto - Basurtuko Ospitalea	261.405		
800 63 Hospital Galdakao - Galdakaoko Ospitalea	250.475		
800 66 Hospital Cruces - Gurutzeta Ospitalea	288.450		
754 Diru-sarrerak irakaskuntza zerbitzuak prestatzeagatik. Ingresos por prestación de servicios docentes.		16.863.343	
800 1 Dirección General - Zuzendaritza Orokorra	16.201.500		
800 6 Emergencias - Larrialdiak	86.334		
800 12 Hospital Santiago - Santiago Ospitalea	1.000		
800 14 Hospital Alto Deba - Deba Garaiko Ospitalea	20.842		
800 39 Salud Mental Extrahosp. Gipuzkoa-Gip.O.K.O.Mentala	22.309		
800 42 Comarca Bilbao - Bilboko Eskualdea	1.524		
800 44 Comarca Uribe-Kosta - Uribe-Kostako Eskualdea	1.477		
800 56 Hospital Zamudio - Zamudioko Ospitalea	30.134		
800 57 Hospital Gortiz - Gortizko Ospitalea	100		
800 66 Hospital Cruces - Gurutzeta Ospitalea	498.123		
756 Diru-sarrerak ikerketa zerbitzuak prestatzeagatik. Ingresos por prestación de servicios de investigación.		919.663	
800 12 Hospital Santiago - Santiago Ospitalea	2.000		
800 13 Hospital Txagorritxu - Txagorritxuko Ospitalea	46.420		
800 16 Hospital Leza - Lezako Ospitalea	12.844		
800 30 Hospital Donostia - Donostia Ospitalea	379.794		
800 37 Hospital Mendara - Mendaroko Ospitalea	1.144		
800 56 Hospital Zamudio - Zamudioko Ospitalea	338.344		
800 62 Hospital Basurto - Basurtuko Ospitalea	77.567		
800 66 Hospital Cruces - Gurutzeta Ospitalea	61.550		

Euro / Euros

DIRU-SARRERAK INGRESOS		SEKZIOA SECCION	KONTUA CUENTA	EPIGRAFEA EPIGRAFE
758	Diru-sarrerak argitalpenak saltzeagatik. Ingresos por ventas de publicaciones.		1.047	
800	1 Dirección General - Zuzendaritza Orokorra	1.000		
800	22 Comarca Gipuzkoa-Este - Gipuzkoako Ekialdeko esk.	47		
759	Diru-sarrerak, hainbat zerbitzuengatik. Ingresos por servicios diversos.		1.379.213	
800	1 Dirección General - Zuzendaritza Orokorra	85.150		
800	5 Comarca Araba - Arabako Eskualdea	2.563		
800	12 Hospital Santiago - Santiago Ospitalea	12.359		
800	13 Hospital Txagorritxu - Txagorritxuko Ospitalea	38.496		
800	14 Hospital Alto Deba - Deba Garaiko Ospitalea	8.786		
800	22 Comarca Gipuzkoa-Este - Gipuzkoako Ekialdeko esk.	3.918		
800	30 Hospital Donostia - Donostia Ospitalea	199.992		
800	32 Hospital Bidasoa - Bidasoako Ospitalea	1.000		
800	36 Hospital Zumarraga - Zumarragako Ospitalea	36.952		
800	39 Salud Mental Extrahosp. Gipuzkoa-Gip.O.K.O.Mentala	1.600		
800	42 Comarca Bilbao - Bilboko Eskualdea	1.000		
800	43 Comarca Interior - Barrualdeko Eskualdea	2.000		
800	44 Comarca Uribe-Kosta - Uribe-Kostako Eskualdea	3.000		
800	55 Hospital Zaldibar - Zaldibarko Ospitalea	5.000		
800	56 Hospital Zamudio - Zamudioko Ospitalea	4.100		
800	62 Hospital Basurto - Basurtuko Ospitalea	34.198		
800	63 Hospital Galdakao - Galdakaoko Ospitalea	75.899		
800	65 Hospital San Eloy - San Eloy Ospitalea	29.162		
800	66 Hospital Cruces - Gurutzeta Ospitalea	834.038		
790	Hornidura-soberakina, arrisku eta gastuetarako. Exceso de provisión para riesgos y gastos.		419.469	
800	5 Comarca Araba - Arabako Eskualdea	6.743		
800	13 Hospital Txagorritxu - Txagorritxuko Ospitalea	133.624		
800	22 Comarca Gipuzkoa-Este - Gipuzkoako Ekialdeko esk.	34.252		
800	30 Hospital Donostia - Donostia Ospitalea	71.214		
800	39 Salud Mental Extrahosp. Gipuzkoa-Gip.O.K.O.Mentala	2.855		
800	42 Comarca Bilbao - Bilboko Eskualdea	20.340		

Euro / Euros

DIRU-SARRERAK INGRESOS	SEKZIOA SECCION	KONTUA CUENTA	EPIGRAFEA EPIGRAFE
800 43 Comarca Interior - Barrualdeko Eskualdea	17.031		
800 44 Comarca Uribe-Kosta - Uribe-Kostako Eskualdea	29.834		
800 47 Comarca Ezkerraldea-Enkarterri / etako Eskualdea	68.393		
800 57 Hospital Gorliz - Gorlizko Ospitalea	2.304		
800 63 Hospital Galdakao - Galdakaoko Ospitalea	21.289		
800 65 Hospital San Eloy - San Eloy Ospitalea	11.590		
V. JASO BEHARREKO DIRU-LAGUNTZAK SUBVENCIONES A RECIBIR			602.340
740 Diru-laguntza ofizialak, ustiapenerako. Subvenciones oficiales a la explotación.		592.777	
7400 Diru-laguntza ofizialak ustiapenerako. EAEko Administrazioa. Subvenciones oficiales a la explotación. Administración de la CAE		589.777	
800 1 Dirección General - Zuzendaritza Orokorra	589.777		
7401 Diru-laguntza ofizialak ustiapenerako. Bestelako Administrazio Publikoak. Subvenciones oficiales a la explotación. Otras administraciones públicas.		3.000	
800 32 Hospital Bidasoa - Bidasoako Ospitalea	3.000		
741 Bestelako diru-laguntzak, ustiapenerako. Otras subvenciones a la explotación.		9.563	
7411 Bestelako ustiapen diru-laguntzak. Bestelako baltzuak. Otras subvenciones a la explotación. Otras empresas.		9.563	
800 56 Hospital Zamudio - Zamudioko Ospitalea	9.563		
VI. DIRU-SARRERA FINANTZARIOAK INGRESOS FINANCIEROS			2.161.231
3. BESTELAKO INTERESAK ETA DIRU-SARRERA ASIMILATUAK OTROS INTERESES E INGRESOS ASIMILADOS			2.160.615
800 1 Dirección General - Zuzendaritza Orokorra	100.000		
800 5 Comarca Araba - Arabako Eskualdea	50.000		
800 6 Emergencias - Larrialdiak	26.726		
800 12 Hospital Santiago - Santiago Ospitalea	111.171		
800 13 Hospital Txagorritxu - Txagorritxuko Ospitalea	147.900		
800 14 Hospital Alto Deba - Deba Garaiko Ospitalea	25.000		
800 15 Salud Mental Extrahosp. Araba-Araba O.K.O. Mentala	50.000		
800 16 Hospital Leza - Lezako Ospitalea	9.000		
800 22 Comarca Gipuzkoa-Este - Gipuzkoako Ekialdeko esk.	55.000		
800 27 Comarca Gipuzkoa-Oeste - Gipuzkoako Mendeb. Esk.	60.000		
800 30 Hospital Donostia - Donostia Ospitalea	190.106		
800 32 Hospital Bidasoa - Bidasoako Ospitalea	50.000		
800 36 Hospital Zumarraga - Zumarragako Ospitalea	50.000		

Euro / Euros

DIRU-SARRERAK INGRESOS	SEKZIOA SECCION	KONTUA CUENTA	EPIGRAFEA EPIGRAFE
800 37 Hospital Mendaro - Mendaroko Ospitalea	32.000		
800 39 Salud Mental Extrahosp. Gipuzkoa-Gip.O.K.O.Mentala	8.000		
800 42 Comarca Bilbao - Bilboko Eskualdea	50.000		
800 43 Comarca Interior - Barrualdeko Eskualdea	40.000		
800 44 Comarca Uribe-Kosta - Uribe-Kostako Eskualdea	26.000		
800 47 Comarca Ezkerraldea-Enkarteri / etako Eskualdea	69.904		
800 49 Centro Vasco Transfusiones y T. H. -T.eta G.H.E.Z.	13.000		
800 53 Hospital Santa Marina - Santa Marina Ospitalea	24.000		
800 54 Hospital Bermeo - Bermeoko Ospitalea	15.000		
800 55 Hospital Zaldibar - Zaldibarko Ospitalea	20.000		
800 56 Hospital Zamudio - Zamudioko Ospitalea	20.000		
800 57 Hospital Gorniz - Gornizko Ospitalea	18.000		
800 59 Salud Mental Extrahosp. Bizkaia-Bizk.O.K.O.Mentala	30.000		
800 62 Hospital Basurto - Basurtuko Ospitalea	317.570		
800 63 Hospital Galdakao - Galdakaoko Ospitalea	182.087		
800 65 Hospital San Eloy - San Eloy Ospitalea	70.151		
800 66 Hospital Cruces - Gurutzeta Ospitalea	300.000		
4. KANBIO-DIFERENTZIA POSITIBOAK DIFERENCIAS POSITIVAS DE CAMBIO			616
800 30 Hospital Donostia - Donostia Ospitalea	616		
VII. APARTEKO MOZKINAK BENEFICIOS EXTRAORDINARIOS			47.136.709
2. KAPITAL DIRU-LAGUNTZAK, EKITALDIKO EMAITZARI ESLEITUTAKOAK SUBVENCIONES DE CAPITAL TRANSFERIDAS AL RESULTADO DEL EJERCICIO			47.136.709
800 1 Dirección General - Zuzendaritza Orokorra	9.924.451		
800 5 Comarca Araba - Arabako Eskualdea	663.919		
800 6 Emergencias - Larrialdiak	174.918		
800 12 Hospital Santiago - Santiago Ospitalea	1.572.825		
800 13 Hospital Txagorritxu - Txagorritxuko Ospitalea	2.457.743		
800 14 Hospital Alto Deba - Deba Garaiko Ospitalea	520.954		
800 15 Salud Mental Extrahosp. Araba-Araba O.K.O. Mentala	352.150		
800 16 Hospital Leza - Lezako Ospitalea	198.771		
800 22 Comarca Gipuzkoa-Este - Gipuzkoako Ekialdeko esk.	1.058.330		

Euro / Euros

DIRU-SARRERAK INGRESOS	SEKZIOA SECCION	KONTUA CUENTA	EPIGRAFEA EPIGRAFE
800 27 Comarca Gipuzkoa-Oeste - Gipuzkoako Mendeb. Esk.	837.502		
800 30 Hospital Donostia - Donostia Ospitalea	5.786.062		
800 32 Hospital Bidasoa - Bidasoako Ospitalea	682.137		
800 36 Hospital Zumarraga - Zumarragako Ospitalea	834.353		
800 37 Hospital Mendaro - Mendaroko Ospitalea	651.631		
800 39 Salud Mental Extrahosp. Gipuzkoa-Gip.O.K.O.Mentala	101.874		
800 42 Comarca Bilbao - Bilboko Eskualdea	1.069.698		
800 43 Comarca Interior - Barrualdeko Eskualdea	793.394		
800 44 Comarca Uribe-Kosta - Uribe-Kostako Eskualdea	510.082		
800 47 Comarca Ezkerraldea-Enkarteri / etako Eskualdea	991.628		
800 49 Centro Vasco Transfusiones y T. H. -T.eta G.H.E.Z.	87.190		
800 53 Hospital Santa Marina - Santa Marina Ospitalea	394.315		
800 54 Hospital Bermeo - Bermeoko Ospitalea	198.870		
800 55 Hospital Zaldibar - Zaldibarko Ospitalea	212.929		
800 56 Hospital Zamudio - Zamudioko Ospitalea	279.917		
800 57 Hospital Gortiz - Gortizko Ospitalea	353.062		
800 59 Salud Mental Extrahosp. Bizkaia-Bizk.O.K.O.Mentala	292.250		
800 62 Hospital Basurto - Basurtuko Ospitalea	5.011.817		
800 63 Hospital Galdakao - Galdakaoko Ospitalea	3.029.912		
800 65 Hospital San Eloy - San Eloy Ospitalea	864.387		
800 66 Hospital Cruces - Gurutzeta Ospitalea	7.229.638		
DIRU-SARRERAK GUZTIRA TOTAL INGRESOS			1.716.774.178

Osakidetza - Servicio Vasco de Salud

AURREIKUSITAKO BALANTZEA
BALANCE PREVISIONAL

Euro / Euros

AKTIBO ACTIVO	2006	2005	PASIBO PASIVO	2006	2005
B) Ibilgetua Inmovilizado	643.214.760	612.405.068	A) Fondo propioak Fondos propios	57.832.424	57.832.424
I. Hastapen-gastuak Gastos de establecimiento	138.726	238.503	I. Kapital harpidetua Capital suscrito	68.143.872	68.143.872
II. Ibilgetze inmaterialak Inmovilizaciones inmatrimales	307.450.090	297.289.921	V. Aurreko ekitaldietako emaitzak Resultados de ejercicios anteriores	(10.311.448)	(10.311.448)
III. Ibilgetze materialak Inmovilizaciones materiales	330.446.788	309.697.488	C) Diru-sarrerak, hainbat ekitalditan banatzekoa Ingresos a distribuir en varios ejercicios	592.552.258	561.742.566
IV. Ibilgetze finantzarioak Inmovilizaciones financieras	5.179.156	5.179.156	D) Hornidurak, arrisku eta gastuetarako Provisiones para riesgos y gastos	7.730.142	7.730.142
D) Aktibo zirkulatuak Activo circulante	251.487.234	251.487.234	E) Hartzekodunak, epe luzera Acreedores a largo plazo	300	300
II. Izakinak Existencias	24.665.128	24.665.128	F) Hartzekodunak, epe laburrera Acreedores a corto plazo	236.586.870	236.586.870
III. Zordunak Deudores	158.237.588	158.237.588			
IV. Inbertsio finantzario iragankorrak Inversiones financieras temporales	582.868	582.868			
VI. Altxortegia Tesorería	66.471.752	66.471.752			
VII. Periodokatzeagatiko doikuntzak Ajustes por periodificación	1.529.898	1.529.898			
AKTIBO GUZTIRA TOTAL ACTIVO	894.701.994	863.892.302	PASIBO GUZTIRA TOTAL PASIVO	894.701.994	863.892.302

Osakidetza - Servicio Vasco de Salud

AURREIKUSITAKO FINANTZAKETA TAULA
CUADRO DE FINANCIACION PREVISIONAL

Euro / Euros

APLIKAZIOAK APLICACIONES	2006	2005	JATORRIAK ORIGENES	2006	2005
1. Baliabideak, eragiketetan aplikatutakoak <i>Recursos aplicados en las operaciones</i>	----	----	1. Baliabideak, eragiketetan sortutakoak <i>Recursos procedentes de las operaciones</i>	----	----
3. Ibilgetua erosi <i>Adquisiciones de inmovilizado</i>	74.329.707	61.743.883	2. Akziodunen ekarpenak <i>Aportaciones de accionistas</i>	----	51.074.776
a) Ibilgetze inmaterialak <i>Inmovilizaciones inmatrimoniales</i>	20.930.615	9.488.646	a) Kapital-zabalkuntzak <i>Ampliaciones de capital</i>	----	51.074.776
b) Ibilgetze materialak <i>Inmovilizaciones materiales</i>	51.746.309	50.602.454	3. Diru-sarrerak, hainbat ekitalditan banatzeko <i>Ingresos a distribuir en varios ejercicios</i>	72.676.924	9.016.324
c) Ibilgetze finantzarioak <i>Inmovilizaciones financieras</i>	1.652.783	1.652.783	a) Kapital diru-laguntzak <i>Subvenciones de capital</i>	72.676.924	9.016.324
c3) Bestelako inbertsio finantzarioak <i>Otras inversiones financieras</i>	1.652.783	1.652.783	5. Ibilgetua saldu, aurre kitatu edo e/l bihurtu <i>Enaj., cancel. anticip. o traspaso a c/p de inmov.</i>	1.652.783	1.652.783
			c) Ibilgetze finantzarioak <i>Inmovilizaciones financieras</i>	1.652.783	1.652.783
			c3) Bestelako inbertsio finantzarioak <i>Otras inversiones financieras</i>	1.652.783	1.652.783
APLIKAZIOAK GUZTIRA TOTAL APLICACIONES	74.329.707	61.743.883	JATORRIAK GUZTIRA TOTAL ORIGENES	74.329.707	61.743.883
APLIKAZIOEN GAINEKO JATORRIEN SOBERA EXCESO DE ORIGENES SOBRE APLICACIONES	----	----	JATORRIEN GAINEKO APLIKAZIOEN SOBERA EXCESO DE APLICACIONES SOBRE ORIGENES	----	----

KAPITAL ZIRKULATZAILEAREN ALDAKETA VARIACION DEL CAPITAL CIRCULANTE	2006	2005
3. Zordunak <i>Deudores</i>	----	----
4. Hartzekodunak <i>Acreedores</i>	----	----
7. Altxortegia <i>Tesoreria</i>	----	----
KAPITAL ZIRKULATZAILEAREN ALDAKETA GUZTIRA TOTAL VARIACION DEL CAPITAL CIRCULANTE	----	----

Osakidetzeta - Servicio Vasco de Salud

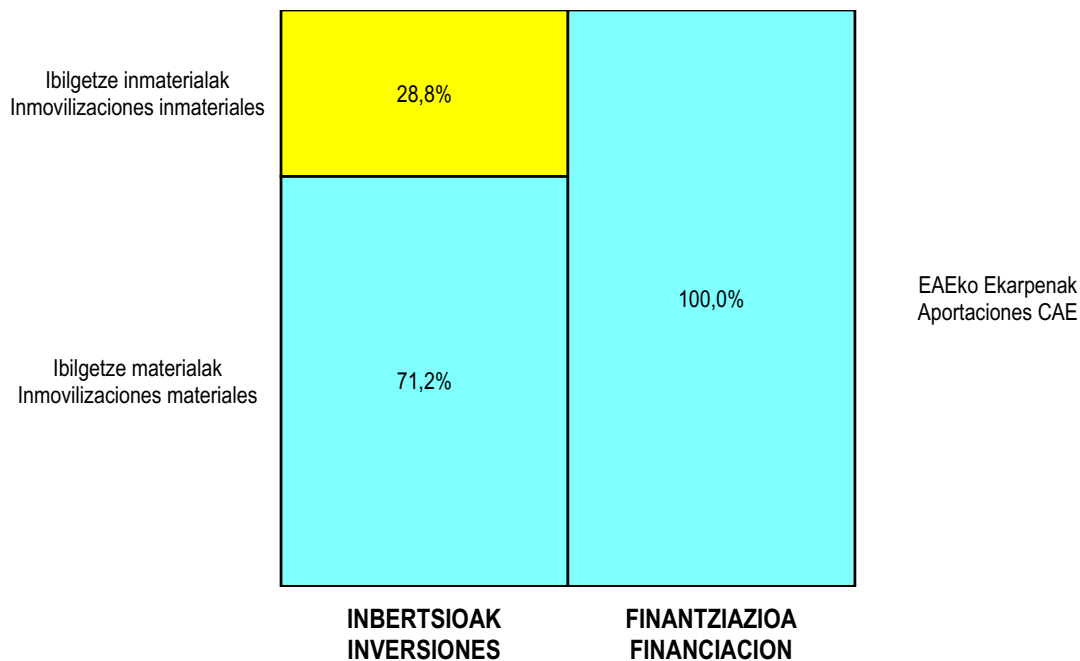
AURREIKUSITAKO GALDU-IRABAZIEN KONTUA
CUENTA DE PERDIDAS Y GANANCIAS PREVISIONAL

Euro / Euros

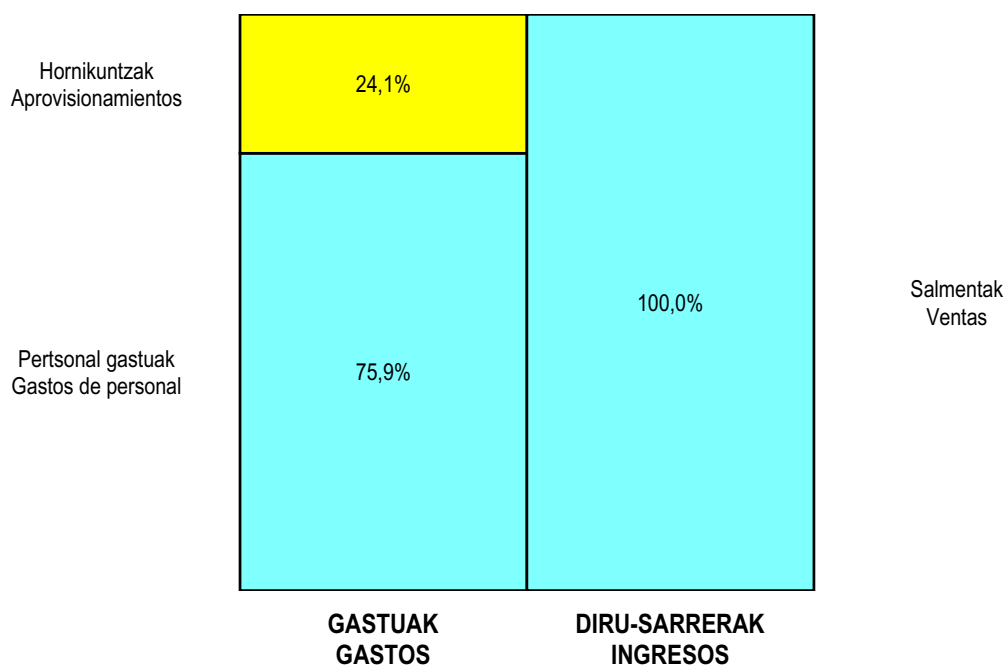
ZOR DEBE	2006	2005	HARTZEKO HABER	2006	2005
A) GASTUAK GASTOS			B) DIRU-SARRERAK INGRESOS		
2. Hornikuntzak <i>Aprovisionamientos</i>	379.598.463	345.899.158	1. Negozio-zifraren zenbateko garbia <i>Importe neto de la cifra de negocios</i>	1.645.319.554	1.526.889.634
3. Pertsonal gastuak <i>Gastos de personal</i>	1.196.485.952	1.116.457.672	4. Ustiapeneko bestelako diru-sarrerak <i>Otros ingresos de explotación</i>	22.156.684	20.077.785
4. Zuzkidurak, ibilgetuaren amortizazioetarako <i>Dotaciones para amortizaciones de inmovilizado</i>	47.136.709	64.945.654			
5. Trafiko-horniduretako aldaketa <i>Variación de las provisiones de tráfico</i>	2.720.867	2.483.518			
6. Ustiapeneko bestelako gastuak <i>Otros gastos de explotación</i>	90.830.888	84.077.646			
I. USTIAPENeko MOZKINA BENEFICIO DE EXPLOTACION	----	----	I. USTIAPENeko GALERAK PERDIDAS DE EXPLOTACION	49.296.641	66.896.229
7. Gastu finantzarioak eta asimilatuak <i>Gastos financieros y gastos asimilados</i>	887	53.987	7. Bestelako interesak eta diru-sarrera asimilatuak <i>Otros intereses e ingresos asimilados</i>	2.160.615	2.004.691
9. Kanbio-diferentzia negatiboak <i>Diferencias negativas de cambio</i>	412	879	8. Kanbio-diferentzia positiboak <i>Diferencias positivas de cambio</i>	616	750
II. EMAITZA FINANTZARIO POSITIBOAK RESULTADOS FINANCIEROS POSITIVOS	2.159.932	1.950.575	II. EMAITZA FINANTZARIO NEGATIBOAK RESULTADOS FINANCIEROS NEGATIVOS	----	----
III. MOZKINAK, IHARDUERA ARRUNTETAKOAK BENEFICIOS DE LAS ACTIVIDADES ORDINARIAS	----	----	III. GALERAK, IHARDUERA ARRUNTETAKOAK PERDIDAS DE LAS ACTIVIDADES ORDINARIAS	47.136.709	64.945.654
IV. EMAITZA BEREZI POSITIBOAK RESULTADOS EXTRAORDINARIOS POSITIVOS	47.136.709	64.945.654	11. Kap.diru-lag. ta ek. emaitz. esleit. beste batzuk <i>Subv. cap. y otras transf. al rtdo. del ejercicio</i>	47.136.709	64.945.654
V. ZERGA AURREKO MOZKINAK BENEFICIOS ANTES DE IMPUESTOS	----	----	IV. EMAITZA BEREZI NEGATIBOAK RESULTADOS EXTRAORDINARIOS NEGATIVOS	----	----
VI. EKITALDIKO EMAITZA (MOZKINAK) RESULTADO DEL EJERCICIO (BENEFICIOS)	----	----	V. ZERGA AURREKO GALERAK PERDIDAS ANTES DE IMPUESTOS	----	----
			VI. EKITALDIKO EMAITZA (GALERAK) RESULTADO DEL EJERCICIO (PERDIDAS)	----	----


Osakidetza - Servicio Vasco de Salud

KAPITAL AURREKONTUA PRESUPUESTO DE CAPITAL



USTIAPEN AURREKONTUA PRESUPUESTO DE EXPLOTACIÓN



The background features a stylized, light green map of the Basque Country. In the lower-left and lower-right areas, there are several Euro coins (€) rendered in a soft, glowing green color, partially overlapping each other.

**“Osakidetza – Servicio Vasco de Salud” Erakunde
Publikoaren Sekzioen Aurrekontuak
*Presupuestos de las Organizaciones del Ente Público
“Osakidetza – Servicio Vasco de Salud”***

“Osakidetza-Euskal Osasun Zerbitzua” Erakunde Publikoaren aurrekontua bere menpeko zentroyen aurrekontuen batuketa izango da. Zentro hauek, Erakunde Publikoaren eremu bateratuan, aurrekontua eta epe labur eta ertainerako gestio plana onartuta izango dituzte.

Irizpide honi jarraituz, Erakunde Publikoaren aurrekontua liburu honen aurreko atalean agertzen da.

Ikusten den bezala, aurrekontuaren informazioa oro har azaltzen da, bai organizazio egituran eta baita aurrekontu kopuruan ere.

Horregatik jarraian, eta informazioa zehatz mehatz azaltzeko helburuarekin, Erakunde Publikoaren menpeko nortasun juridiko gabeko zentro bakoitzeko aurrekontuak agertzen dira.

Guzti honen arabera, zentro bakoitzak ustiapen eta kapital aurrekontua izango du eta behar denean aurrerako konpromezuen egoera; eta baita aurreikusitako finantzen egoera informazio gehigarria.

El Presupuesto del Ente Público “Osakidetza-Servicio Vasco de Salud” estará confeccionado por la suma de presupuestos de las organizaciones de él dependientes. Estas organizaciones tendrán aprobados, en el marco consolidado del Ente Público, su presupuesto individualizado y sus planes de gestión a corto y medio plazo.

En el apartado anterior de este tomo se ha presentado el presupuesto del Ente Público elaborado conforme a este criterio.

Como puede observarse, la información en él contenida se muestra globalizada para la envergadura, tanto de su estructura organizativa como de su volumen presupuestario.

Es por ello, que a continuación, y con ánimo de mostrar a un nivel más detallado las previsiones presupuestarias anuales del Ente Público, se presentan cada uno de los presupuestos de las organizaciones, sin personalidad jurídica, que dependen del mismo.

De acuerdo con ello, cada organización dispondrá de un Presupuesto de explotación y de capital, un estado de compromisos futuros, en su caso; así como la información adicional de sus Estados Financieros Previsionales.

The background features a stylized map of the Basque Country in shades of green and yellow. In the foreground, several Euro coins are scattered, with the Euro symbol (€) clearly visible on them.

Zuzendaritza Orokorra
Dirección General

Dirección General - Zuzendaritza Orokorra

KAPITAL AURREKONTUA
PRESUPUESTO DE CAPITAL

Euro / Euros

INBERTSIOAK INVERSIONES		PARTIDA PARTIDA	KONTUA CUENTA	EPIGRAFEA EPIGRAFE
III. IBILGETUAREN EROSKETAK ADQUISICIONES DE INMOVILIZADO				14.782.413
1. IBILGETZE INMATERIALAK INMOVILIZACIONES INMATERIALES				9.430.057
215 Aplikazio informatikoak. Aplicaciones informáticas.			7.962.914	
1	Microsoft baimenak Licencias Microsoft	773.333		
.	Aurrerako konpromisoak / Compromisos futuros 2007 : 773 M			
2	Bestelako baimenak Licencias varias	120.202		
3	Windows XP sistema korporatiboa Sistema corporativo Windows XP	2.022.733		
.	Aurrerako konpromisoak / Compromisos futuros 2007 : 1.000 M			
4	LOPDera egokiera Adecuación a la LOPD	90.000		
5	CVT IZASA (Odol - Bankua) CVT IZASA (Banco de sangre)	570.962		
6	3s-Osabide 3s-Osabide	28.600		
7	Historia Kliniko Digital Bakarra Historia Clínica Digital única	3.305.566		
.	Euskadi Plana informazio gizartean Plan Euskadi en la sociedad de la información			
8	ISO 9001 ISO 9001	60.000		
9	INTRANET/INTERNET Sistema Sistema INTRANET/INTERNET	90.000		
10	GIZABIDE GIZABIDE	901.518		
219 Aurrerakinak, ibilgetze inmaterialarenak. Anticipos para inmovilizaciones inmateriales.			1.467.143	
1	Sareko elektronika Electrónica red	1.467.143		
.	Aurrerako konpromisoak / Compromisos futuros 2007 : 777 M			
2. IBILGETZE MATERIALAK INMOVILIZACIONES MATERIALES				3.699.573
221 Eraikinak. Construcciones.			170.888	
2210	Erabilpen klinikoa. De uso clínico.		170.888	
226 Altzariak. Mobiliario.			90.000	
2261	Erabilpen ez klinikorako altzariak. Mobiliario de uso no clínico.		90.000	
227 Ekipoak, informazioa prozesatzeko. Equipos para procesos de información.			2.590.185	
1	Sareko elektronika batzuk Electrónica red varios	210.354		
2	Zerbitzari korporatiboak Servidores corporativos	247.299		
.	Aurrerako konpromisoak / Compromisos futuros 2007 : 1.141 M ; 2008 : 751 M			

Euro / Euros

INBERTSIOAK INVERSIONES		PARTIDA PARTIDA	KONTUA CUENTA	EPIGRAFEA EPIGRAFE
3	METAFRAME zerbitzariak <i>Servidores METAFRAME</i>	300.000		
4	e-OSABIDE zerbitzari korporatiboak <i>Servidores corporativos e-OSABIDE</i>	450.759		
5	Laguntzeko zentroa <i>Centro respaldo</i>	600.000		
.	Aurrerako konpromisoak / Compromisos futuros 2007 : 600 M ; 2008 : 901 M			
6	Mikroinformatika batzuk <i>Microinformática varios</i>	271.419		
7	ROCHE laborategiak <i>Laboratorios ROCHE</i>	210.354		
8	Telekomunikazioak <i>Telecomunicaciones</i>	300.000		
231	Bideango eraikinak. Construcciones en curso.		130.000	
1	Sarbideak <i>Accesos</i>	130.000		
.	Aurrerako konpromisoak / Compromisos futuros 2007 : 300 M			
235	Bestelako instalazioak muntaketan. Otras instalaciones en montaje.		718.500	
1	Suteen kontrako instalazioak <i>Instalaciones contra incendios</i>	718.500		
.	Aurrerako konpromisoak / Compromisos futuros 2007 : 300 M			
4.	BESTELAKO IBILGETZE FINANTZARIOAK <i>OTRAS INMOVILIZACIONES FINANCIERAS</i>			1.652.783
254	Epe luzerako kredituak, pertsonalari emandakoak. Créditos a largo plazo al personal.		1.652.783	
1	Epe luzerako kredituak, pertsonalari emandakoak <i>Créditos a largo plazo al personal</i>	1.652.783		
INBERTSIOAK GUZTIRA TOTAL INVERSIONES				14.782.413

Euro / Euros

FINANTZIAZIOA FINANCIACION		PARTIDA PARTIDA	KONTUA CUENTA	EPIGRAFEA EPIGRAFE
II.	AKZIODUNEN EKARPENAK APORTACIONES DE ACCIONISTAS			13.129.630
1.	EAEKO ARLO PUBLIKOA <i>SECTOR PUBLICO DE LA CAE</i>			13.129.630
130	Kapital diru-laguntza ofizialak. Subvenciones oficiales de capital.		13.129.630	
1300	Kapital diru-laguntza ofizialak. EAEko Administrazioa. <i>Subvenciones oficiales de capital. Administración de la CAE</i>		13.129.630	
1	Inbertsioak finantzatzeko EAEtik, Osasun Saitetik (PESI), jasoko direnak. <i>A recibir de la CAE, Departamento de Sanidad (PESI), para financiar inversiones.</i>	3.016.324		
2	Inbertsioak finantzatzeko EAEtik, Osasun Saitetik, jasoko direnak. <i>A recibir de la CAE, Departamento de Sanidad, para financiar inversiones.</i>	10.113.306		
V.	IBILGETUA SALDU, AURRE KITATU EDO EPE LABURRERA BIHURTU ENAJENACION, CANCEL. ANTICIPADA O TRASPASO A C/P INMOV.			1.652.783
4.	BESTELAKO IBILGETZE FINANTZARIOAK <i>OTRAS INMOVILIZACIONES FINANCIERAS</i>			1.652.783

Euro / Euros

FINANTZIAZIOA FINANCIACION		PARTIDA PARTIDA	KONTUA CUENTA	EPIGRAFEA EPIGRAFE
254	Epe luzerako kredituak, pertsonalari emandakoak. <i>Créditos a largo plazo al personal.</i>		1.652.783	
1	Epe luzerako kredituak, pertsonalari emandakoak <i>Créditos a largo plazo al personal</i>	1.652.783		
FINANTZIAZIOA GUZTIRA TOTAL FINANCIACION				14.782.413

Dirección General - Zuzendaritza Orokorra

USTIAPEN AURREKONTUA
PRESUPUESTO DE EXPLOTACION

Euro / Euros

GASTUAK GASTOS		PARTIDA PARTIDA	KONTUA CUENTA	EPIGRAFA EPIGRAFE
II. HORNIKUNTZAK APROVISIONAMIENTOS				1.917.296
1.	EROSKETAK COMPRAS			345.296
601	Erosketak: kontsumorako osasun materialak. Compras de material sanitario de consumo.		146.284	
602	Erosketak: Tresna eta erreminta txikiak. Compras de instrumental y pequeño utillaje.		3.796	
603	Erosketak: Elikagaiak. Compras de productos alimenticios.		1.500	
604	Erosketak: Jantzi, lantzeria eta oinetakoak. Compras de vestuario, lencería y calzado.		450	
605	Erosketak: Bestelako hornikuntzak. Compras de otros aprovisionamientos.		193.266	
6051	Erosketak: Erregaiak. Compras de Combustibles.		30.500	
6053	Erosketak: Konponketa eta kontserbazioarako materialak. Compras de Materiales para reparaciones y conservación.		1.478	
6054	Erosketak: Garbitzeko materiala. Compras de Material de limpieza y aseo.		10.344	
6057	Erosketak: Inbentariagarria den material informatikoa. Compras de material informático inventariable.		49.121	
6058	Erosketak: Bulegorako materialak eta bestelakoak. Compras de Materiales de oficina y diversos.		101.823	
2.	BESTELAKO BALTZUEK EGINDAKO LANAK TRABAJOS REALIZADOS POR OTRAS EMPRESAS			1.572.000
606	Zerbitzu asistentzialak, profesionalak eta bestelako baltzuek eskainitakoak. Servicios asistenciales prestados por profesionales y otras empresas.		60.000	
607	Bestelako baltzu eta profesionalak egindako lanak. Trabajos realizados por otras empresas o profesionales.		1.512.000	
6070	Garbitegia. Lavandería.		2.000	
6071	Garbiketa. Limpieza.		450.000	
6072	Segurtasuna. Seguridad.		265.000	
6076	Informatika. Informática.		540.000	
6079	Bestelako lanak eta zerbitzuak. Otros trabajos y servicios.		255.000	
III. PERTSONAL-GASTUAK GASTOS DE PERSONAL				27.028.838
640	Soldata eta alokairuak. Sueldos y salarios.		18.634.747	
6400	Osasun lizentziadunak. De licenciados sanitarios.		6.552.837	
6401	Osasun teknikoak. De técnicos sanitarios.		451.008	
6405	Zuzendaritza. De dirección.		340.884	
6406	Administrazioa. De administración.		11.235.315	
6407	Ezkuzko eta lanbideak. De manuales y oficios.		21.302	
6408	Ez gaituak. De no cualificados.		33.401	

GASTUAK GASTOS		PARTIDA PARTIDA	KONTUA CUENTA	EPIGRAFEA EPIGRAFE
641	Kalteordainak. Indemnizaciones.		26.589	
6410	Langileen kalteordainak. Indemnizaciones plantilla.		26.589	
642	Gizarte segurantzaren baltzuren kargurako. Seguridad social a cargo de la empresa.		4.863.095	
643	Ekarpenak, pentsioak osatzeko sistemetarako. Aportaciones a sistemas complementarios de pensiones.		693.968	
646	Konpentzazioa epaimahaietara joateagatik. Compensación de asistencia a tribunales.		438.716	
649	Bestelako gastu sozialak. Otros gastos sociales.		2.371.723	
1	Bestelako gastu sozialak Otros gastos sociales	2.371.723		
IV.	AMORTIZAZIOAK AMORTIZACIONES			9.924.451
681	Amortizazioa, ibilgetu inmaterialarena. Amortización del inmovilizado inmaterial.		6.382.791	
682	Amortizazioa, ibilgetu materialarena. Amortización del inmovilizado material.		3.541.660	
VI.	USTIAPENEN BESTE ZENBAIT GASTU OTROS GASTOS DE EXPLOTACION			30.445.570
1.	KANPO ZERBITZUAK SERVICIOS EXTERIORES			30.065.122
621	Errentamenduak eta kanonak. Arrendamientos y cánones.		466.000	
6211	Errentamenduak, eraikuntzenak. Arrendamientos de construcciones.		21.000	
6212	Errentamenduak, instalazio teknikoak. Arrendamientos de instalaciones técnicas.		28.000	
6213	Errentamenduak, makineria eta aparatoak. Arrendamientos de maquinaria y aparatos.		15.000	
6216	Errentamenduak, altzariak. Arrendamientos de mobiliario.		80.000	
6217	Errentamenduak, informazioa prozesatzeko ekipamenduak. Arrendamientos de equipos para proceso de información.		200.000	
6218	Errentamenduak, garraio-osagaiak. Arrendamientos de elementos de transporte.		60.000	
6219	Bestelako errentamendu eta kanonak. Otros arrendamientos y cánones.		62.000	
622	Konponketak eta kontserbazioa. Reparaciones y conservación.		10.212.200	
6221	Eraikinak. Construcciones.		73.000	
6222	Instalazio teknikoak. Instalaciones técnicas.		100.000	
6223	Makineria eta aparatuak. Maquinaria y aparatos.		14.000	
6224	Tresna eta erreminta. Instrumental y utillaje.		600	
6225	Bestelako instalazioak. Otras instalaciones.		9.000	
6226	Altzariak. Mobiliario.		15.000	
6227	Ekipoak, informazioa prozesatzeko. Equipos para procesos de información.		10.000.000	
1	Ekipoak, informazioa prozesatzeko Equipos para procesos de información	10.000.000		
6228	Garraio osagaiak. Elementos de transporte.		600	

GASTUAK GASTOS		PARTIDA PARTIDA	KONTUA CUENTA	EPIGRAFEA EPIGRAFE
623	Zerbitzuak, profesional independenteenak. Servicios de profesionales independientes.		750.000	
6230	Zerbitzuak, profesional independenteenak. Servicios de profesionales independientes.		300.000	
1	Zerbitzuak, profesional independenteenak Servicios de profesionales independientes	300.000		
6231	Azterlanak eta irizpenak. Estudios y dictámenes.		450.000	
1	Azterlanak eta irizpenak Estudios y dictámenes	450.000		
624	Garraioak. Transportes.		150.000	
625	Aseguru-sariak. Primas de seguros.		8.812.145	
6259	Bestelako aseguru sariak. Otras primas de seguros.		8.812.145	
1	Bestelako aseguru sariak Otras primas de seguros	8.812.145		
627	Publizitatea, propaganda eta harreman publikoak. Publicidad, propaganda y relaciones públicas.		525.000	
6270	Publizitatea eta propaganda. Publicidad y propaganda.		500.000	
1	Publizitatea eta propaganda Publicidad y propaganda	500.000		
6275	Protokolo eta ordezkariak arretak. Atenciones protocolarias y representación.		25.000	
628	Hornidurak. Suministros.		218.000	
6280	Energia elektrikoa. Energía eléctrica.		190.000	
6282	Gasa. Gas.		5.000	
6283	Erregaiak. Combustibles.		1.000	
6289	Bestelako hornidurak. Otros suministros.		22.000	
629	Bestelako zerbitzuak. Otros servicios.		8.931.777	
6290	Bulego-gastuak. Gastos de oficina.		180.000	
6291	Komunikazioak. Comunicaciones.		6.000.000	
1	Komunikazioak Comunicaciones	6.000.000		
6292	Pertsonalaren hautaketa eta sarrera gastuak. Gastos de selección e incorporación de personal.		10.000	
6293	Bidaia-gastuak. Gastos de viaje.		350.000	
1	Bidaia-gastuak Gastos de viaje	350.000		
6294	Bilera, hitzaldi eta ikastaro gastuak. Gastos de reuniones, conferencias y cursos.		700.000	
1	Bilera, hitzaldi eta ikastaro gastuak Gastos de reuniones, conferencias y cursos	199.130		
2	Ikaskuntza ikastaroak Cursos de aprendizaje	500.870		
6295	Argitalpenak. Publicaciones.		100.000	
6297	Gastuak, inbentariagarriak ez diren material informatikoarenak. Gastos de material informático no inventariable.		2.000	

Euro / Euros

GASTUAK GASTOS		PARTIDA PARTIDA	KONTUA CUENTA	EPIGRAFEA EPIGRAFE
6298	Liburu eta bestelako argitalpen gastuak. <i>Gastos de libros y otras publicaciones.</i>		900.000	
1	Liburu eta bestelako argitalpen gastuak <i>Gastos de libros y otras publicaciones</i>	900.000		
6299	Bestelako hainbat zerbitzu. <i>Otros servicios diversos.</i>		689.777	
1	Osasun ikerketa-proiektuak <i>Proyectos de investigación sanitaria</i>	589.777		
.	Zientzia, Teknologia eta Berrikuntzarako Plana <i>Plan de Ciencia, Tecnología e Innovación</i>			
2	Beste batzuk <i>Otros</i>	100.000		
2.	ZERGAK TRIBUTOS			3.000
3.	BESTELAKO GASTUAK, KUDEAKETA ARRUNTAKOAK OTROS GASTOS DE GESTION CORRIENTE			377.448
VII. EMAN BEHARREKO DIRU-LAGUNTZAK SUBVENCIONES A CONCEDER				650.000
653	Eman beharreko kapital diru-laguntzak. <i>Subvenciones de capital a conceder.</i>		650.000	
6531	Kapital diru-laguntzak beste batzuei eman beharrekoak. <i>Subvenciones de capital a conceder a otros.</i>		650.000	
1	Kapital diru laguntzak beste batzuei emandakoak <i>Subvenciones de capital a conceder a otros</i>	650.000		
GASTUAK GUZTIRA TOTAL GASTOS				69.966.155

Euro / Euros

DIRU-SARRERAK INGRESOS		PARTIDA PARTIDA	KONTUA CUENTA	EPIGRAFEA EPIGRAFE
I. NEGOZIO-KOPURUAREN ZENBATEKO NETOA IMPORTE NETO DE LA CIFRA DE NEGOCIOS				42.871.027
2.	ZERBITZU-PRESTAZIOAK, EAEKO ARLO PUBLIKOARI <i>PRESTACIONES DE SERVICIOS AL SECTOR PUBLICO DE LA CAE</i>			42.485.875
704	Osasun Sistema Nazionalako entitate edo erakundeekin hitzartuak. <i>Concertados con entidades u organismos del Sistema Nacional de Salud.</i>		42.485.875	
7049	Bestelako zerbitzuak, ospitalizazio gabekoak. <i>Otros servicios de no hospitalización.</i>		42.485.875	
1	Programa-Kontratua, Bestelako zerbitzuak, ospitalizazio gabekoak. <i>Contrato Programa , otros servicios de no hospitalización</i>	42.485.875		
3.	ZERBITZU-PRESTAZIOAK, BESTELAKO ERAKUNDEI <i>PRESTACIONES DE SERVICIOS A OTRAS ENTIDADES</i>			385.152
709	Bestelako diru-sarrerak, zerbitzu prestazioengatik. <i>Otros ingresos por prestación de servicios.</i>		385.152	
1	Bestelako diru sarrerak, zerbitzu prestazioengatik <i>Otros ingresos por prestación de servicios</i>	385.152		
IV. USTIAPENEKO BESTELAKO DIRU-SARRERAK OTROS INGRESOS DE EXPLOTACION				16.480.900
750	Diru-sarrerak iharduera osagarriengatik. <i>Ingresos por actividades complementarias.</i>		193.250	
754	Diru-sarrerak irakaskuntza zerbitzuak prestatzeagatik. <i>Ingresos por prestación de servicios docentes.</i>		16.201.500	
1	Diru-sarrerak irakaskuntza zerbitzuak prestatzeagatik Programa-Kontratua <i>Ingresos por prestación de servicios docentes Contrato Programa</i>	16.054.500		
2	Diru sarrerak irakaskuntza zerbitzuak prestatzeagatik <i>Ingresos por prestación de servicios docentes</i>	147.000		
758	Diru-sarrerak argitalpenak saltzeagatik. <i>Ingresos por ventas de publicaciones.</i>		1.000	

Euro / Euros

DIRU-SARRERAK INGRESOS		PARTIDA PARTIDA	KONTUA CUENTA	EPIGRAFEA EPIGRAFE
759	Diru-sarrerak, hainbat zerbitzuengatik. <i>Ingresos por servicios diversos.</i>		85.150	
V. JASO BEHARREKO DIRU-LAGUNTZAK SUBVENCIONES A RECIBIR				589.777
740	Diru-laguntza ofizialak, ustiapenerako. <i>Subvenciones oficiales a la explotación.</i>		589.777	
7400	Diru-laguntza ofizialak ustiapenerako. EAeko Administrazioa. <i>Subvenciones oficiales a la explotación. Administración de la CAE</i>		589.777	
1	Osasun Saileko bekak <i>Becas Departamento de Sanidad</i>	589.777		
VI. DIRU-SARRERA FINANTZARIOAK INGRESOS FINANCIEROS				100.000
3.	BESTELAKO INTERESAK ETA DIRU-SARRERA ASIMILATUAK <i>OTROS INTERESES E INGRESOS ASIMILADOS</i>			100.000
VII. APARTEKO MOZKINAK BENEFICIOS EXTRAORDINARIOS				9.924.451
2.	KAPITAL DIRU-LAGUNTZAK, EKITALDIKO EMAITZARI ESLEITUTAKOAK <i>SUBVENCIONES DE CAPITAL TRANSFERIDAS AL RESULTADO DEL EJERCICIO</i>			9.924.451
DIRU-SARRERAK GUZTIRA TOTAL INGRESOS				69.966.155

Dirección General - Zuzendaritza Orokorra

AURREIKUSITAKO BALANTZEA
BALANCE PREVISIONAL

Euro / Euros

AKTIBO ACTIVO	2006	2005	PASIBO PASIVO	2006	2005
B) Ibilgetua Inmovilizado	42.917.780	37.649.923	A) Fondo propioak Fondos propios	12.163.032	12.163.032
II. Ibilgetze inmaterialak <i>Inmovilizaciones inmatrimales</i>	18.920.064	14.101.187	I. Kapital harpidetua <i>Capital suscrito</i>	13.377.149	13.377.149
III. Ibilgetze materialak <i>Inmovilizaciones materiales</i>	19.617.758	19.168.778	V. Aurreko ekitaldietako emaitzak <i>Resultados de ejercicios anteriores</i>	(1.214.117)	(1.214.117)
IV. Ibilgetze finantzarioak <i>Inmovilizaciones financieras</i>	4.379.958	4.379.958	C) Diru-sarrerak, hainbat ekitalditan banatzekoa Ingresos a distribuir en varios ejercicios	29.827.632	24.559.775
D) Aktibo zirkulatuak Activo circulante	15.374.760	15.374.760	D) Hornidurak, arrisku eta gastuetarako Provisiones para riesgos y gastos	1.799.080	1.799.080
II. Izakinak <i>Existencias</i>	911.076	911.076	F) Hartzekodunak, epe laburrera Acreedores a corto plazo	14.502.796	14.502.796
III. Zordunak <i>Deudores</i>	9.379.802	9.379.802			
IV. Inbertsio finantzario iragankorrak <i>Inversiones financieras temporales</i>	42.622	42.622			
VI. Altxortegia <i>Tesorería</i>	3.511.362	3.511.362			
VII. Periodokatzeagatiko doikuntzak <i>Ajustes por periodificación</i>	1.529.898	1.529.898			
AKTIBOA GUZTIRA TOTAL ACTIVO	58.292.540	53.024.683	PASIBOA GUZTIRA TOTAL PASIVO	58.292.540	53.024.683

Dirección General - Zuzendaritza Orokorra

AURREIKUSITAKO FINANTZAKETA TAULA
CUADRO DE FINANCIACION PREVISIONAL

Euro / Euros

APLIKAZIOAK APLICACIONES			2006	2005	JATORRIAK ORIGENES			2006	2005
1.	Ballabideak, eragiketetan aplikatutakoak <i>Recursos aplicados en las operaciones</i>		----	----	1.	Ballabideak, eragiketetan sortutakoak <i>Recursos procedentes de las operaciones</i>	----	----	
3.	Ibilgetua erosi <i>Adquisiciones de inmovilizado</i>		14.782.413	13.563.189	2.	Akziodunen ekarpenak <i>Aportaciones de accionistas</i>	----	8.894.082	
a)	Ibilgetze inmaterialak <i>Inmovilizaciones inmateriales</i>		9.430.057	5.798.351	a)	Kapital-zabalkuntzak <i>Ampliaciones de capital</i>	----	8.894.082	
b)	Ibilgetze materialak <i>Inmovilizaciones materiales</i>		3.699.573	6.112.055	3.	Diru-sarrerak, hainbat ekitalditan banatzeko <i>Ingresos a distribuir en varios ejercicios</i>	13.129.630	3.016.324	
c)	Ibilgetze finantzarioak <i>Inmovilizaciones financieras</i>		1.652.783	1.652.783	a)	Kapital diru-laguntzak <i>Subvenciones de capital</i>	13.129.630	3.016.324	
c3)	Bestelako inbertsio finantzarioak <i>Otras inversiones financieras</i>		1.652.783	1.652.783	5.	Ibilgetua saldu, aurre kitatu edo e/l bihurtu <i>Enaj., cancel. anticip. o traspaso a c/p de inmov.</i>	1.652.783	1.652.783	
					c)	Ibilgetze finantzarioak <i>Inmovilizaciones financieras</i>	1.652.783	1.652.783	
					c3)	Bestelako inbertsio finantzarioak <i>Otras inversiones financieras</i>	1.652.783	1.652.783	
	APLIKAZIOAK GUZTIRA TOTAL APLICACIONES		14.782.413	13.563.189		JATORRIAK GUZTIRA TOTAL ORIGENES	14.782.413	13.563.189	
	APLIKAZIOEN GAINENAKO JATORRIEN SOBERA EXCESO DE ORIGENES SOBRE APLICACIONES		----	----		JATORRIEN GAINENAKO APLIKAZIOEN SOBERA EXCESO DE APLICACIONES SOBRE ORIGENES	----	----	

KAPITAL ZIRKULATZAILEAREN ALDAKETA VARIACION DEL CAPITAL CIRCULANTE			2006	2005
3.	Zordunak <i>Deudores</i>		----	----
4.	Hartzekodunak <i>Acreedores</i>		----	----
7.	Altxortegia <i>Tesoreria</i>		----	----
	KAPITAL ZIRKULATZAILEAREN ALDAKETA GUZTIRA TOTAL VARIACION DEL CAPITAL CIRCULANTE		----	----

Dirección General - Zuzendaritza Orokorra

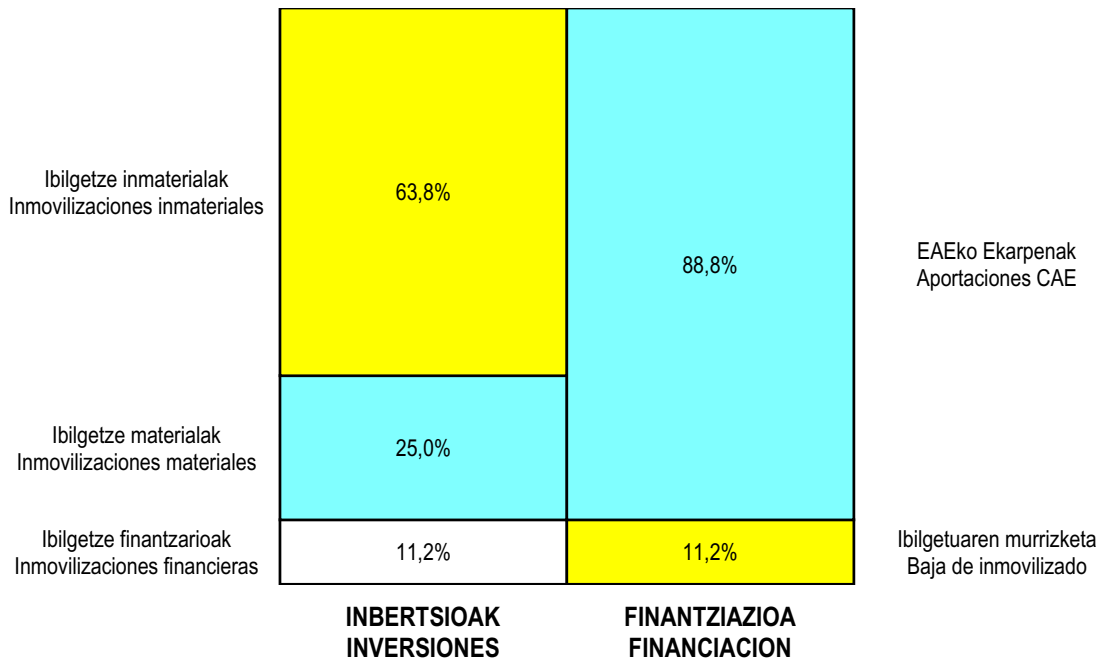
AURREIKUSITAKO GALDU-IRABAZIEN KONTUA
CUENTA DE PERDIDAS Y GANANCIAS PREVISIONAL

Euro / Euros

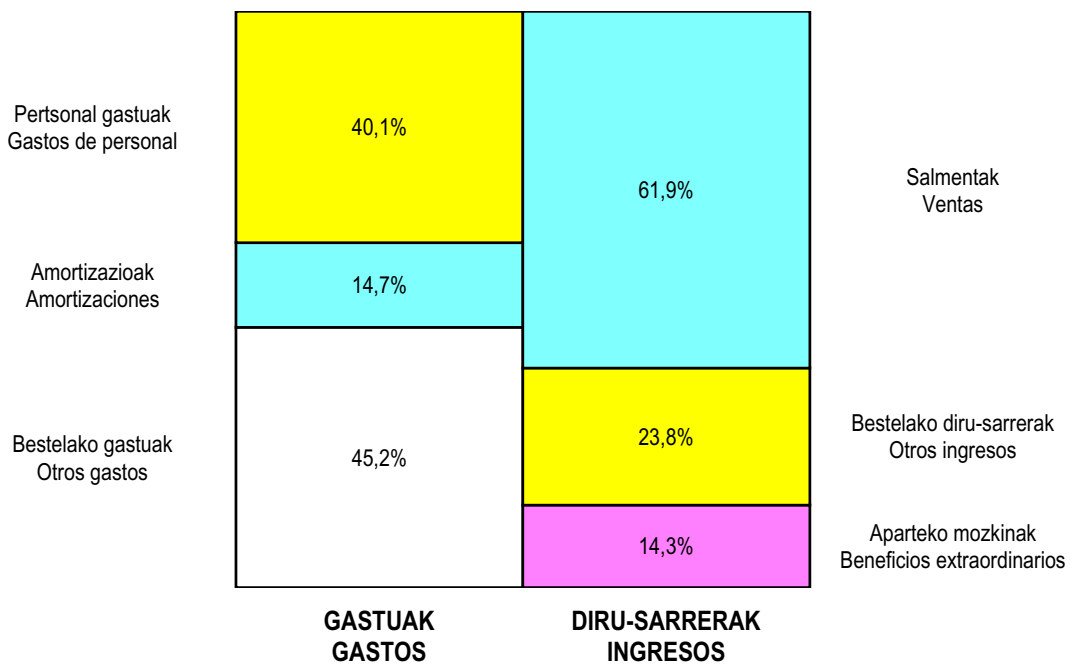
ZOR DEBE	2006	2005	HARTZEKO HABER	2006	2005
A) GASTUAK GASTOS			B) DIRU-SARRERAK INGRESOS		
2. Hornikuntzak <i>Aprovisionamientos</i>	1.917.296	1.902.262	1. Negozio-zifraren zenbateko garbia <i>Importe neto de la cifra de negocios</i>	42.871.027	41.749.340
3. Pertsonal gastuak <i>Gastos de personal</i>	27.028.838	25.584.519	4. Ustiapeneko bestelako diru-sarrerak <i>Otros ingresos de explotación</i>	17.070.677	15.625.550
4. Zuzkidurak, ibilgetuaren amortizazioetarako <i>Dotaciones para amortizaciones de inmovilizado</i>	9.924.451	13.149.932			
6. Ustiapeneko bestelako gastuak <i>Otros gastos de explotación</i>	31.095.570	29.978.709			
I. USTIAPENeko MOZKINA BENEFICIO DE EXPLOTACION	----	----	I. USTIAPENeko GALERAK PERDIDAS DE EXPLOTACION	10.024.451	13.240.532
			7. Bestelako interesak eta diru-sarrera asimilatutak <i>Otros intereses e ingresos asimilados</i>	100.000	90.600
II. EMAITZA FINANTZARIO POSITIBOAK RESULTADOS FINANCIEROS POSITIVOS	100.000	90.600	II. EMAITZA FINANTZARIO NEGATIBOAK RESULTADOS FINANCIEROS NEGATIVOS	----	----
			III. GALERAK, IHARDUERA ARRUNTETAKOAK PERDIDAS DE LAS ACTIVIDADES ORDINARIAS	9.924.451	13.149.932
III. MOZKINAK, IHARDUERA ARRUNTETAKOAK BENEFICIOS DE LAS ACTIVIDADES ORDINARIAS	----	----	11. Kap.diru-lag. ta ekit. emaitz. esleit. beste batzuk <i>Subv. cap. y otras transf. al rtdo. del ejercicio</i>	9.924.451	13.149.932
			IV. EMAITZA BEREZI POSITIBOAK RESULTADOS EXTRAORDINARIOS POSITIVOS	----	----
IV. EMAITZA BEREZI POSITIBOAK RESULTADOS EXTRAORDINARIOS POSITIVOS	9.924.451	13.149.932	IV. EMAITZA BEREZI NEGATIBOAK RESULTADOS EXTRAORDINARIOS NEGATIVOS	----	----
V. ZERGA AURREKO MOZKINAK BENEFICIOS ANTES DE IMPUESTOS	----	----	V. ZERGA AURREKO GALERAK PERDIDAS ANTES DE IMPUESTOS	----	----
VI. EKITALDIKO EMAITZA (MOZKINAK) RESULTADO DEL EJERCICIO (BENEFICIOS)	----	----	VI. EKITALDIKO EMAITZA (GALERAK) RESULTADO DEL EJERCICIO (PERDIDAS)	----	----

Dirección General - Zuzendaritza Orokorra

**KAPITAL AURREKONTUA
PRESUPUESTO DE CAPITAL**




**USTIAPEN AURREKONTUA
PRESUPUESTO DE EXPLOTACIÓN**





Arabako Eskualdea
Comarca Araba



Comarca Araba - Arabako Eskualdea

KAPITAL AURREKONTUA
PRESUPUESTO DE CAPITAL

Euro / Euros

INBERTSIOAK INVERSIONES		PARTIDA PARTIDA	KONTUA CUENTA	EPIGRAFEA EPIGRAFE
III. IBILGETUAREN EROSKETAK ADQUISICIONES DE INMOVILIZADO				2.121.263
2. IBILGETZE MATERIALAK INMOVILIZACIONES MATERIALES				2.121.263
222 Instalazio teknikoak. Instalaciones técnicas.			20.000	
2220	Diagnosia. De diagnóstico.		20.000	
1	Dulantziko osasun-zentroa eraberritzeari eta egokitzeari buruzko ikerlana. Estudio de reforma y acondicionamiento del centro de salud de Alegria.	20.000		
223 Makineria eta aparatua. Maquinaria y aparatos.			180.000	
2230	Makineria, erabilpen klinikorako . Maquinaria de uso clínico.		180.000	
224 Tresna eta erreminta. Instrumental y utillaje.			10.000	
2240	Tresna eta erreminta erabilpen klinikorako. Instrumental y utillaje de uso clínico.		10.000	
226 Altzariak. Mobiliario.			125.000	
2261	Erabilpen ez klinikorako altzariak. Mobiliario de uso no clínico.		125.000	
1	Erabilpen ez klinikorako altzariak Mobiliario de uso no clínico	89.000		
2	Altzari orokorra eta bulegokoa (Gazalbide) Mobiliario general y de oficina (Gazalbide)	36.000		
227 Ekipoak, informazioa prozesatzeko. Equipos para procesos de información.			9.594	
231 Bideango eraikinak. Construcciones en curso.			1.776.669	
1	Osasun zentro berria (Gazalbide) Nuevo centro de salud (Gazalbide)	1.776.669		
INBERTSIOAK GUZTIRA TOTAL INVERSIONES				2.121.263

Euro / Euros

FINANTZIAZIOA FINANCIACION		PARTIDA PARTIDA	KONTUA CUENTA	EPIGRAFEA EPIGRAFE
II. AKZIODUNEN EKARPENAK APORTACIONES DE ACCIONISTAS				2.121.263
1. EAEKO ARLO PUBLIKOA SECTOR PUBLICO DE LA CAE				2.121.263
130 Kapital diru-laguntza ofizialak. Subvenciones oficiales de capital.			2.121.263	
1300	Kapital diru-laguntza ofizialak. EAEko Administrazioa. Subvenciones oficiales de capital. Administración de la CAE		2.121.263	
1	Inbertsioak finantzatzeko EAetik, Osasun Saitetik, jasoko direnak. A recibir de la CAE, Departamento de Sanidad, para financiar inversiones.	2.121.263		
FINANTZIAZIOA GUZTIRA TOTAL FINANCIACION				2.121.263

Comarca Araba - Arabako Eskualdea

USTIAPEN AURREKONTUA
PRESUPUESTO DE EXPLOTACION

Euro / Euros

GASTUAK GASTOS		PARTIDA PARTIDA	KONTUA CUENTA	EPIGRAFA EPIGRAFE
II. HORNIKUNTZAK APROVISIONAMIENTOS				3.403.733
1.	EROSKETAK COMPRAS			2.096.583
600	Erosketak: Farmazi-produktuak. Compras de productos farmacéuticos.		225.733	
601	Erosketak: kontsumorako osasun materialak. Compras de material sanitario de consumo.		1.353.700	
602	Erosketak: Tresna eta erreminta txikiak. Compras de instrumental y pequeño utillaje.		60.000	
603	Erosketak: Elikagaiak. Compras de productos alimenticios.		250	
604	Erosketak: Jantzi, lenteria eta oinetakoak. Compras de vestuario, lencería y calzado.		25.900	
605	Erosketak: Bestelako hornikuntzak. Compras de otros aprovisionamientos.		431.000	
6051	Erosketak: Erregaiak. Compras de Combustibles.		30.000	
6052	Erosketak: Ordezka piezak. Compras de Repuestos.		30.000	
6053	Erosketak: Konponketa eta kontserbazioarako materialak. Compras de Materiales para reparaciones y conservación.		109.000	
6054	Erosketak: Garbitzeko materiala. Compras de Material de limpieza y aseo.		42.000	
6057	Erosketak: Inbentariagarria den material informatikoa. Compras de material informático inventariable.		113.000	
6058	Erosketak: Bulegorako materialak eta bestelakoak. Compras de Materiales de oficina y diversos.		107.000	
2.	BESTELAKO BALTZUEK EGINDAKO LANAK TRABAJOS REALIZADOS POR OTRAS EMPRESAS			1.307.150
606	Zerbitzu asistentzialak, profesionalak eta bestelako baltzuek eskainitakoak. Servicios asistenciales prestados por profesionales y otras empresas.		19.000	
607	Bestelako baltzu eta profesionalak egindako lanak. Trabajos realizados por otras empresas o profesionales.		1.288.150	
6071	Garbiketa. Limpieza.		1.262.000	
6072	Segurtasuna. Seguridad.		950	
6073	Zaharberritze. Restauración.		200	
6076	Informatika. Informática.		15.000	
6079	Bestelako lanak eta zerbitzuak. Otros trabajos y servicios.		10.000	
III. PERTSONAL-GASTUAK GASTOS DE PERSONAL				31.057.127
640	Soldata eta alokairuak. Sueldos y salarios.		24.761.624	
6400	Osasun lizentziadunak. De licenciados sanitarios.		13.123.604	
6401	Osasun teknikoak. De técnicos sanitarios.		6.877.847	
6402	Osasun laguntzaileak. De auxiliares sanitarios.		548.659	
6405	Zuzendaritza. De dirección.		227.596	

GASTUAK GASTOS		PARTIDA PARTIDA	KONTUA CUENTA	EPIGRAFEA EPIGRAFE
6406	Administrazioa. De administración.		3.500.101	
6407	Ezkuzko eta lanbideak. De manuales y oficios.		236.548	
6408	Ez gaituak. De no cualificados.		247.269	
641	Kalteordainak. Indemnizaciones.		74.946	
6410	Langileen kalteordainak. Indemnizaciones plantilla.		74.946	
642	Gizarte segurantz, baltzuaeren kargurako. Seguridad social a cargo de la empresa.		5.670.149	
643	Ekarpenak, pentsioak osatzeko sistematarako. Aportaciones a sistemas complementarios de pensiones.		533.994	
646	Konpentzazioa epaimahaietara joateagatik. Compensación de asistencia a tribunales.		15.614	
649	Bestelako gastu sozialak. Otros gastos sociales.		800	
IV.	AMORTIZAZIOAK AMORTIZACIONES			663.919
681	Amortizazioa, ibilgetu inmaterialarena. Amortización del inmovilizado inmaterial.		106.475	
682	Amortizazioa, ibilgetu materialarena. Amortización del inmovilizado material.		557.444	
VI.	USTIAPENEN BESTE ZENBAIT GASTU OTROS GASTOS DE EXPLOTACION			940.425
1.	KANPO ZERBITZUAK SERVICIOS EXTERIORES			937.311
621	Errentamenduak eta kanonak. Arrendamientos y cánones.		151.227	
6211	Errentamenduak, eraikuntzenak. Arrendamientos de construcciones.		122.452	
6213	Errentamenduak, makineria eta aparatoenak. Arrendamientos de maquinaria y aparatos.		7.888	
6216	Errentamenduak, altzarienak. Arrendamientos de mobiliario.		3.156	
6218	Errentamenduak, garraio-osagaienak. Arrendamientos de elementos de transporte.		17.731	
622	Konponketak eta kontserbazioa. Reparaciones y conservación.		286.899	
6221	Eraikinak. Construcciones.		187.301	
6222	Instalazio teknikoak. Instalaciones técnicas.		37.467	
6223	Makineria eta aparatuak. Maquinaria y aparatos.		7.888	
6224	Tresna eta erreminta. Instrumental y utillaje.		200	
6225	Bestelako instalazioak. Otras instalaciones.		20.000	
6226	Altzariak. Mobiliario.		30.000	
6227	Ekipoak, informazioa prozesatzeko. Equipos para procesos de información.		99	
6228	Garraio osagaiak. Elementos de transporte.		3.944	
623	Zerbitzuak, profesional independenteenak. Servicios de profesionales independientes.		12.502	
6230	Zerbitzuak, profesional independenteenak. Servicios de profesionales independientes.		9.502	

Euro / Euros

GASTUAK GASTOS		PARTIDA PARTIDA	KONTUA CUENTA	EPIGRAFEA EPIGRAFE
6231	Azterlanak eta irizpenak. <i>Estudios y dictámenes.</i>		3.000	
624	Garraioak. Transportes.		1.396	
625	Aseguru-sariak. Primas de seguros.		625	
6259	Bestelako aseguru sariak. <i>Otras primas de seguros.</i>		625	
627	Publizitatea, propaganda eta harreman publikoak. Publicidad, propaganda y relaciones públicas.		4.547	
6275	Protokolo eta ordezkari-tza arretak. <i>Atenciones protocolarias y representación.</i>		4.547	
628	Hornidurak. Suministros.		248.300	
6280	Energia elektrikoa. <i>Energía eléctrica.</i>		179.084	
6281	Ura. <i>Agua.</i>		12.818	
6283	Erregaiak. <i>Combustibles.</i>		44.369	
6289	Bestelako hornidurak. <i>Otros suministros.</i>		12.029	
629	Bestelako zerbitzuak. Otros servicios.		231.815	
6290	Bulego-gastuak. <i>Gastos de oficina.</i>		295	
6291	Komunikazioak. <i>Comunicaciones.</i>		113.387	
6293	Bidaia-gastuak. <i>Gastos de viaje.</i>		76.508	
6294	Bilera, hitzaldi eta ikastaro gastuak. <i>Gastos de reuniones, conferencias y cursos.</i>		5.916	
6295	Argitalpenak. <i>Publicaciones.</i>		198	
6298	Liburu eta bestelako argitalpen gastuak. <i>Gastos de libros y otras publicaciones.</i>		10.846	
6299	Bestelako hainbat zerbitzu. <i>Otros servicios diversos.</i>		24.665	
2.	ZERGAK TRIBUTOS			3.114
GASTUAK GUZTIRA TOTAL GASTOS				36.065.204

Euro / Euros

DIRU-SARRERAK INGRESOS		PARTIDA PARTIDA	KONTUA CUENTA	EPIGRAFEA EPIGRAFE
I.	NEGOZIO-KOPURUAREN ZENBATEKO NETOA IMPORTE NETO DE LA CIFRA DE NEGOCIOS			35.340.441
2.	ZERBITZU-PRESTAZIOAK, EAEKO ARLO PUBLIKOARI <i>PRESTACIONES DE SERVICIOS AL SECTOR PUBLICO DE LA CAE</i>			35.295.204
704	Osasun Sistema Nazionaleko entitate edo erakundeekin hitzartuak. Concertados con entidades u organismos del Sistema Nacional de Salud.		35.295.204	
7049	Bestelako zerbitzuak, ospitalizazio gabekoak. <i>Otros servicios de no hospitalización.</i>		35.295.204	
1	Programa-Kontratua, bestelako zerbitzuak, ospitalizazio gabekoak <i>Contrato Programa, otros servicios de no hospitalización</i>	35.295.204		
3.	ZERBITZU-PRESTAZIOAK, BESTELAKO ERAKUNDEI <i>PRESTACIONES DE SERVICIOS A OTRAS ENTIDADES</i>			45.237

Euro / Euros

DIRU-SARRERAK INGRESOS		PARTIDA PARTIDA	KONTUA CUENTA	EPIGRAFEA EPIGRAFE
700	Zerbitzu-prestazioak partikularrei. <i>Prestaciones de servicios a particulares.</i>		1.025	
7009	Bestelako zerbitzuak, ospitalizazio gabekoak. <i>Otros servicios de no hospitalización.</i>		1.025	
701	Aseguru erakunde pribatuekin hitzartuak. <i>Concertados con entidades aseguradoras privadas.</i>		11.625	
7019	Bestelako zerbitzuak, ospitalizazio gabekoak. <i>Otros servicios de no hospitalización.</i>		11.625	
702	Gizarte Segurantzaren baltzu laguntzaile eta Lan-Istripu Mutuekin hitzartuak. <i>Concertados con Mutuas de Accidentes de Trabajo y empresas colaboradoras de la S.S.</i>		30.750	
7029	Bestelako zerbitzuak, ospitalizazio gabekoak. <i>Otros servicios de no hospitalización.</i>		30.750	
706	Bestelako entitate eta erakunde publikoekin hitzartuak. <i>Concertados con otras entidades y organismos públicos.</i>		1.837	
7069	Bestelako zerbitzuak, ospitalizazio gabekoak. <i>Otros servicios de no hospitalización.</i>		1.837	
IV.	USTIAPENENKO BESTELAKO DIRU-SARRERAK <i>OTROS INGRESOS DE EXPLOTACION</i>			10.844
752	Diru-sarrerak, errentamenduengatik. <i>Ingresos por arrendamientos.</i>		1.538	
759	Diru-sarrerak, hainbat zerbitzuengatik. <i>Ingresos por servicios diversos.</i>		2.563	
790	Hornidura-soberakina, arrisku eta gastuetarako. <i>Exceso de provisión para riesgos y gastos.</i>		6.743	
VI.	DIRU-SARRERA FINANTZARIOAK <i>INGRESOS FINANCIEROS</i>			50.000
3.	BESTELAKO INTERESAK ETA DIRU-SARRERA ASIMILATUAK <i>OTROS INTERESES E INGRESOS ASIMILADOS</i>			50.000
VII.	APARTEKO MOZKINAK <i>BENEFICIOS EXTRAORDINARIOS</i>			663.919
2.	KAPITAL DIRU-LAGUNTZAK, EKITALDIKO EMAITZARI ESLEITUTAKOAK <i>SUBVENCIONES DE CAPITAL TRANSFERIDAS AL RESULTADO DEL EJERCICIO</i>			663.919
DIRU-SARRERAK GUZTIRA <i>TOTAL INGRESOS</i>				36.065.204

Comarca Araba - Arabako Eskualdea

AURREIKUSITAKO BALANTZEA
BALANCE PREVISIONAL

Euro / Euros

AKTIBO ACTIVO	2006	2005	PASIBO PASIVO	2006	2005
B) Ibilgetua Inmovilizado	14.897.838	13.372.211	A) Fondo propioak Fondos propios	840.764	840.764
II. Ibilgetze inmaterialak <i>Inmovilizaciones inmatrimales</i>	4.319.590	4.425.244	I. Kapital harpidetua <i>Capital suscrito</i>	1.076.116	1.076.116
III. Ibilgetze materialak <i>Inmovilizaciones materiales</i>	10.564.128	8.932.847	V. Aurreko ekitaldietako emaitzak <i>Resultados de ejercicios anteriores</i>	(235.352)	(235.352)
IV. Ibilgetze finantzarioak <i>Inmovilizaciones financieras</i>	14.120	14.120	C) Diru-sarrerak, hainbat ekitalditan banatzekoa Ingresos a distribuir en varios ejercicios	14.022.626	12.496.999
D) Aktibo zirkulatzailea Activo circulante	3.541.987	3.541.987	D) Hornidurak, arrisku eta gastuetarako Provisiones para riesgos y gastos	211.787	211.787
II. Izakinak <i>Existencias</i>	228.473	228.473	F) Hartzekodunak, epe laburrera Acreedores a corto plazo	3.364.648	3.364.648
III. Zordunak <i>Deudores</i>	2.160.849	2.160.849			
IV. Inbertsio finantzario iragankorrak <i>Inversiones financieras temporales</i>	15.625	15.625			
VI. Altxortegia <i>Tesorería</i>	1.137.040	1.137.040			
AKTIBO GUZTIRA TOTAL ACTIVO	18.439.825	16.914.198	PASIBO GUZTIRA TOTAL PASIVO	18.439.825	16.914.198

Comarca Araba - Arabako Eskualdea

AURREIKUSITAKO FINANTZAKETA TAULA
CUADRO DE FINANCIACION PREVISIONAL

Euro / Euros

APLIKAZIOAK APLICACIONES	2006	2005	JATORRIAK ORIGENES	2006	2005
1. Baliabideak, eragiketetan aplikatutakoak <i>Recursos aplicados en las operaciones</i>	----	----	1. Baliabideak, eragiketetan sortutakoak <i>Recursos procedentes de las operaciones</i>	----	----
3. Ibilgetua erosi <i>Adquisiciones de inmovilizado</i>	2.121.263	862.094	2. Akziodunen ekarpenak <i>Aportaciones de accionistas</i>	----	862.094
b) Ibilgetze materialak <i>Inmovilizaciones materiales</i>	2.121.263	862.094	a) Kapital-zabalkuntzak <i>Ampliaciones de capital</i>	----	862.094
			3. Diru-sarrerak, hainbat ekitalditan banatzeko <i>Ingresos a distribuir en varios ejercicios</i>	2.121.263	----
			a) Kapital diru-laguntzak <i>Subvenciones de capital</i>	2.121.263	----
APLIKAZIOAK GUZTIRA TOTAL APLICACIONES	2.121.263	862.094	JATORRIAK GUZTIRA TOTAL ORIGENES	2.121.263	862.094
APLIKAZIOEN GAINKO JATORRIEN SOBERA EXCESO DE ORIGENES SOBRE APLICACIONES	----	----	JATORRIEN GAINKO APLIKAZIOEN SOBERA EXCESO DE APLICACIONES SOBRE ORIGENES	----	----

KAPITAL ZIRKULATZAILEAREN ALDAKETA VARIACION DEL CAPITAL CIRCULANTE	2006	2005
3. Zordunak <i>Deudores</i>	----	----
4. Hartzekodunak <i>Acreedores</i>	----	----
7. Altxortegia <i>Tesorería</i>	----	----
KAPITAL ZIRKULATZAILEAREN ALDAKETA GUZTIRA TOTAL VARIACION DEL CAPITAL CIRCULANTE	----	----

Comarca Araba - Arabako Eskualdea

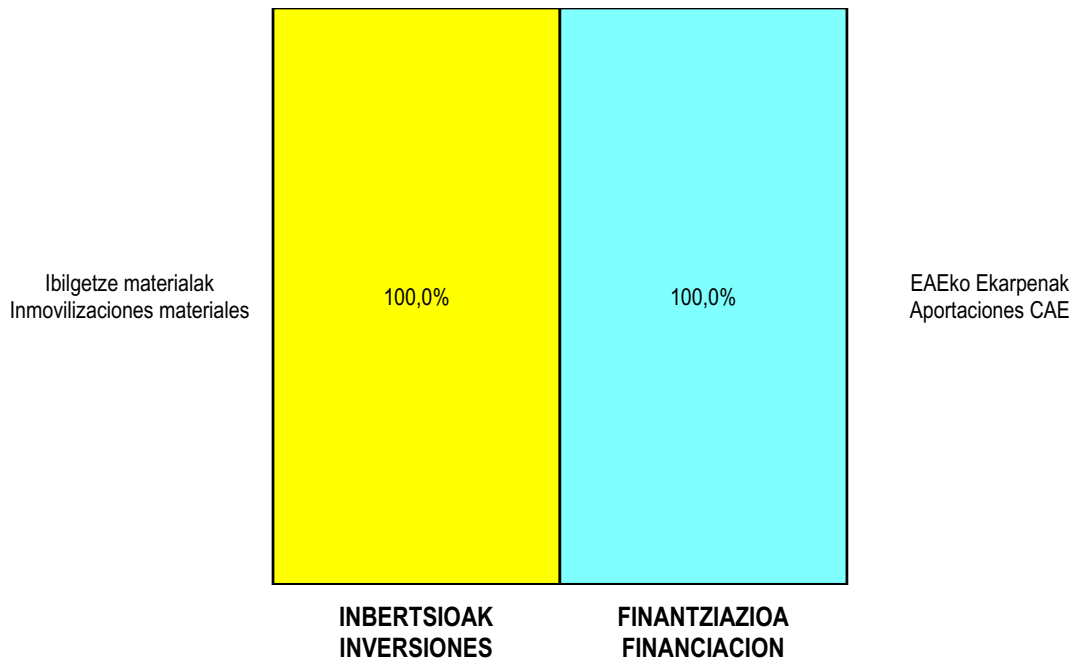
AURREIKUSITAKO GALDU-IRABAZIEN KONTUA
CUENTA DE PERDIDAS Y GANANCIAS PREVISIONAL

Euro / Euros

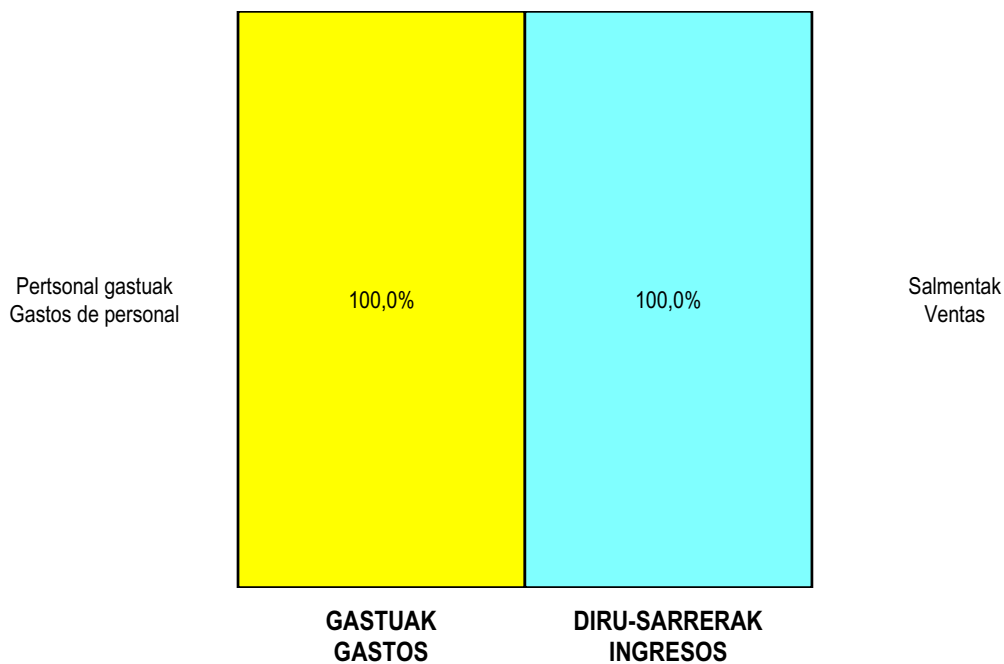
ZOR DEBE	2006	2005	HARTZEKO HABER	2006	2005
A) GASTUAK GASTOS			B) DIRU-SARRERAK INGRESOS		
2. Hornikuntzak <i>Aprovisionamientos</i>	3.403.733	3.397.333	1. Negozio-zifraren zenbateko garbia <i>Importe neto de la cifra de negocios</i>	35.340.441	32.957.477
3. Pertsonal gastuak <i>Gastos de personal</i>	31.057.127	28.859.493	4. Ustiapeneko bestelako diru-sarrerak <i>Otros ingresos de explotación</i>	10.844	35.174
4. Zuzkidurak, ibilgetuaren amortizazioetarako <i>Dotaciones para amortizaciones de inmovilizado</i>	663.919	874.611			
6. Ustiapeneko bestelako gastuak <i>Otros gastos de explotación</i>	940.425	776.825			
I. USTIAPENEO MOZKINA BENEFICIO DE EXPLOTACION	----	----	I. USTIAPENEO GALERAK PERDIDAS DE EXPLOTACION	713.919	915.611
			7. Bestelako interesak eta diru-sarrera asimilatuak <i>Otros intereses e ingresos asimilados</i>	50.000	41.000
II. EMAITZA FINANTZARIO POSITIBOAK RESULTADOS FINANCIEROS POSITIVOS	50.000	41.000	II. EMAITZA FINANTZARIO NEGATIBOAK RESULTADOS FINANCIEROS NEGATIVOS	----	----
III. MOZKINAK, IHARDUERA ARRUNTETAKOAK BENEFICIOS DE LAS ACTIVIDADES ORDINARIAS	----	----	III. GALERAK, IHARDUERA ARRUNTETAKOAK PERDIDAS DE LAS ACTIVIDADES ORDINARIAS	663.919	874.611
			11. Kap.diru-lag. ta ekit. emaitz. esleit. beste batzuk <i>Subv. cap. y otras transf. al rtdo. del ejercicio</i>	663.919	874.611
IV. EMAITZA BEREZI POSITIBOAK RESULTADOS EXTRAORDINARIOS POSITIVOS	663.919	874.611	IV. EMAITZA BEREZI NEGATIBOAK RESULTADOS EXTRAORDINARIOS NEGATIVOS	----	----
V. ZERGA AURREKO MOZKINAK BENEFICIOS ANTES DE IMPUESTOS	----	----	V. ZERGA AURREKO GALERAK PERDIDAS ANTES DE IMPUESTOS	----	----
VI. EKITALDIKO EMAITZA (MOZKINAK) RESULTADO DEL EJERCICIO (BENEFICIOS)	----	----	VI. EKITALDIKO EMAITZA (GALERAK) RESULTADO DEL EJERCICIO (PERDIDAS)	----	----

Comarca Araba - Arabako Eskualdea

**KAPITAL AURREKONTUA
PRESUPUESTO DE CAPITAL**



**USTIAPEN AURREKONTUA
PRESUPUESTO DE EXPLOTACIÓN**



The background features a stylized, light green map of Euskadi (Basque Country) with its regional boundaries. In the lower-left and lower-right areas, there are several Euro coins (€) rendered in a soft, semi-transparent style, suggesting a focus on finance or budgeting.

Larrialdiak (Larrialdietako Unitateak)
Emergencias (Unidades Territoriales)

Emergencias - Larrialdiak

KAPITAL AURREKONTUA
PRESUPUESTO DE CAPITAL

Euro / Euros

INBERTSIOAK INVERSIONES		PARTIDA PARTIDA	KONTUA CUENTA	EPIGRAFEA EPIGRAFE
III.	IBILGETUAREN EROSKETAK ADQUISICIONES DE INMOVILIZADO			82.582
2.	IBILGETZE MATERIALAK INMOVILIZACIONES MATERIALES			82.582
223	Makineria eta aparatuak. Maquinaria y aparatos.		62.000	
2230	Makineria, erabilpen klinikorako . Maquinaria de uso clínico.		62.000	
224	Tresna eta erreminta. Instrumental y utillaje.		9.000	
2240	Tresna eta erreminta erabilpen klinikorako. Instrumental y utillaje de uso clínico.		9.000	
226	Altzariak. Mobiliario.		6.500	
2260	Erabilpen klinikorako altzariak. Mobiliario de uso clínico.		6.500	
227	Ekipoak, informazioa prozesatzeko. Equipos para procesos de información.		5.082	
INBERTSIOAK GUZTIRA TOTAL INVERSIONES				82.582

Euro / Euros

FINANTZIAZIOA FINANCIACION		PARTIDA PARTIDA	KONTUA CUENTA	EPIGRAFEA EPIGRAFE
II.	AKZIODUNEN EKARPENAK APORTACIONES DE ACCIONISTAS			82.582
1.	EAEKO ARLO PUBLIKOA SECTOR PUBLICO DE LA CAE			82.582
130	Kapital diru-laguntza ofizialak. Subvenciones oficiales de capital.		82.582	
1300	Kapital diru-laguntza ofizialak. EAEko Administrazioa. Subvenciones oficiales de capital. Administración de la CAE		82.582	
1	Inbertsioak finantzatzeko EAEtik, Osasun Sailetik, jasoko direnak. A recibir de la CAE, Departamento de Sanidad, para financiar inversiones.	82.582		
FINANTZIAZIOA GUZTIRA TOTAL FINANCIACION				82.582

Emergencias - Larrialdiak

USTIAPEN AURREKONTUA
PRESUPUESTO DE EXPLOTACION

Euro / Euros

GASTUAK GASTOS		PARTIDA PARTIDA	KONTUA CUENTA	EPIGRAFEA EPIGRAFE
II. HORNIKUNTZAK APROVISIONAMIENTOS				730.764
1.	EROSKETAK COMPRAS			234.796
600	Erosketak: Farmazi-produktuak. Compras de productos farmacéuticos.		23.782	
601	Erosketak: kontsumorako osasun materialak. Compras de material sanitario de consumo.		104.961	
602	Erosketak: Tresna eta erreminta txikiak. Compras de instrumental y pequeño utillaje.		21.666	
604	Erosketak: Jantzi, lentzeria eta oinetakoak. Compras de vestuario, lencería y calzado.		30.269	
605	Erosketak: Bestelako hornikuntzak. Compras de otros aprovisionamientos.		54.118	
6052	Erosketak: Ordezka piezak. Compras de Repuestos.		9.952	
6053	Erosketak: Konponketa eta kontserbazioarako materialak. Compras de Materiales para reparaciones y conservación.		10.800	
6054	Erosketak: Garbitzeko materiala. Compras de Material de limpieza y aseo.		3.660	
6055	Erosketak: Irakaskuntza eta ikerketarako materialak. Compras de materiales para docencia e investigación.		1.982	
6057	Erosketak: Inbentariagarria den material informatikoa. Compras de material informático inventariable.		14.826	
6058	Erosketak: Bulegorako materialak eta bestelakoak. Compras de Materiales de oficina y diversos.		12.898	
2.	BESTELAKO BALTZUEK EGINDAKO LANAK TRABAJOS REALIZADOS POR OTRAS EMPRESAS			495.968
607	Bestelako baltzu eta profesionalak egindako lanak. Trabajos realizados por otras empresas o profesionales.		495.968	
6070	Garbitegia. Lavandería.		17.510	
6071	Garbiketa. Limpieza.		40.952	
6073	Zaharberritze. Restauración.		48.168	
6079	Bestelako lanak eta zerbitzuak. Otros trabajos y servicios.		389.338	
III. PERTSONAL-GASTUAK GASTOS DE PERSONAL				10.460.644
640	Soldata eta alokairuak. Sueldos y salarios.		8.310.087	
6400	Osasun lizentziadunak. De licenciados sanitarios.		4.223.139	
6401	Osasun teknikoak. De técnicos sanitarios.		1.484.997	
6405	Zuzendaritza. De dirección.		101.936	
6406	Administrazioa. De administración.		948.517	
6407	Ezkuzko eta lanbideak. De manuales y oficios.		974.278	
6408	Ez gaituak. De no cualificados.		577.220	
641	Kalteordainak. Indemnizaciones.		37.275	

GASTUAK GASTOS		PARTIDA PARTIDA	KONTUA CUENTA	EPIGRAFEA EPIGRAFE
6410	Langileen kalteordainak. <i>Indemnizaciones plantilla.</i>		37.275	
642	Gizarte segurantz, baltzuren kargurako. <i>Seguridad social a cargo de la empresa.</i>		1.938.297	
643	Ekarpenak, pentsioak osatzeko sistemarako. <i>Aportaciones a sistemas complementarios de pensiones.</i>		114.931	
646	Konpentzazioa epaimahaietara joateagatik. <i>Compensación de asistencia a tribunales.</i>		59.019	
649	Bestelako gastu sozialak. <i>Otros gastos sociales.</i>		1.035	
IV.	AMORTIZAZIOAK AMORTIZACIONES			174.918
681	Amortizazioa, ibilgetu inmaterialarena. <i>Amortización del inmovilizado inmaterial.</i>		240	
682	Amortizazioa, ibilgetu materialarena. <i>Amortización del inmovilizado material.</i>		174.678	
V.	TRAFIKO-HORNIDUREN ALDAKETA VARIACION DE LAS PROVISIONES DE TRAFICO			20.721
VI.	USTIAPENEN BESTE ZENBAIT GASTU OTROS GASTOS DE EXPLOTACION			375.469
1.	KANPO ZERBITZUAK <i>SERVICIOS EXTERIORES</i>			374.451
621	Errentamenduak eta kanonak. <i>Arrendamientos y cánones.</i>		114.678	
6212	Errentamenduak, instalazio teknikoena. <i>Arrendamientos de instalaciones técnicas.</i>		977	
6215	Errentamenduak, bestelako instalazioena. <i>Arrendamientos de otras instalaciones.</i>		977	
6218	Errentamenduak, garraio-osagaiena. <i>Arrendamientos de elementos de transporte.</i>		110.770	
6219	Bestelako errentamendu eta kanonak. <i>Otros arrendamientos y cánones.</i>		1.954	
622	Konponketak eta kontserbazioa. <i>Reparaciones y conservación.</i>		83.633	
6221	Eraikinak. <i>Construcciones.</i>		9.680	
6222	Instalazio teknikoak. <i>Instalaciones técnicas.</i>		24.663	
6223	Makinaria eta aparatuak. <i>Maquinaria y aparatos.</i>		28.935	
6224	Tresna eta erreminta. <i>Instrumental y utillaje.</i>		3.630	
6225	Bestelako instalazioak. <i>Otras instalaciones.</i>		1.857	
6226	Altzariak. <i>Mobiliario.</i>		1.815	
6227	Ekipoak, informazioa prozesatzeko. <i>Equipos para procesos de información.</i>		98	
6228	Garraio osagaiak. <i>Elementos de transporte.</i>		12.955	
623	Zerbitzuak, profesional independenteena. <i>Servicios de profesionales independientes.</i>		107	
6230	Zerbitzuak, profesional independenteena. <i>Servicios de profesionales independientes.</i>		107	
624	Garraioak. <i>Transportes.</i>		2.981	
627	Publizitatea, propaganda eta harreman publikoak. <i>Publicidad, propaganda y relaciones públicas.</i>		251	
6270	Publizitatea eta propaganda. <i>Publicidad y propaganda.</i>		251	

Euro / Euros

GASTUAK GASTOS		PARTIDA PARTIDA	KONTUA CUENTA	EPIGRAFEA EPIGRAFE
628	Hornidurak. Suministros.		50.609	
6280	Energia elektrikoa. Energía eléctrica.		9.074	
6281	Ura. Agua.		1.509	
6282	Gasa. Gas.		815	
6283	Erregaiak. Combustibles.		38.001	
6289	Bestelako hornidurak. Otros suministros.		1.210	
629	Bestelako zerbitzuak. Otros servicios.		122.192	
6290	Bulego-gastuak. Gastos de oficina.		3.723	
6291	Komunikazioak. Comunicaciones.		56.090	
6293	Bidaia-gastuak. Gastos de viaje.		38.866	
6294	Bilera, hitzaldi eta ikastaro gastuak. Gastos de reuniones, conferencias y cursos.		12.186	
6295	Argitalpenak. Publicaciones.		2.904	
6297	Gastuak, inbentariagarriak ez diren material informatikoarenak. Gastos de material informático no inventariable.		1.564	
6298	Liburu eta bestelako argitalpen gastuak. Gastos de libros y otras publicaciones.		5.416	
6299	Bestelako hainbat zerbitzu. Otros servicios diversos.		1.443	
2.	ZERGAK TRIBUTOS			1.018
GASTUAK GUZTIRA TOTAL GASTOS				11.762.516

Euro / Euros

DIRU-SARRERAK INGRESOS		PARTIDA PARTIDA	KONTUA CUENTA	EPIGRAFEA EPIGRAFE
I.	NEGOZIO-KOPURUAREN ZENBATEKO NETOA IMPORTE NETO DE LA CIFRA DE NEGOCIOS			11.474.538
2.	ZERBITZU-PRESTAZIOAK, EAEKO ARLO PUBLIKOARI PRESTACIONES DE SERVICIOS AL SECTOR PUBLICO DE LA CAE			10.015.773
704	Osasun Sistema Nazionalako entitate edo erakundeekin hitzartuak. Concertados con entidades u organismos del Sistema Nacional de Salud.		10.015.773	
7049	Bestelako zerbitzuak, ospitalizazio gabekoak. Otros servicios de no hospitalización.		10.015.773	
1	Programa-Kontratua, bestelako zerbitzuak, ospitalizazio gabekoak. Contrato Programa, otros servicios de no hospitalización.	10.015.773		
3.	ZERBITZU-PRESTAZIOAK, BESTELAKO ERAKUNDEI PRESTACIONES DE SERVICIOS A OTRAS ENTIDADES			1.458.765
700	Zerbitzu-prestazioak partikularrei. Prestaciones de servicios a particulares.		7.331	
7009	Bestelako zerbitzuak, ospitalizazio gabekoak. Otros servicios de no hospitalización.		7.331	
701	Aseguru erakunde pribatuekin hitzartuak. Concertados con entidades aseguradoras privadas.		1.230.301	
7019	Bestelako zerbitzuak, ospitalizazio gabekoak. Otros servicios de no hospitalización.		1.230.301	

Euro / Euros

DIRU-SARRERAK INGRESOS		PARTIDA PARTIDA	KONTUA CUENTA	EPIGRAFEA EPIGRAFE
702	Gizarte Segurantzaren baltzu laguntzaile eta Lan-Istripu Mutuekin hitzartuak. <i>Concertados con Mutuas de Accidentes de Trabajo y empresas colaboradoras de la S.S.</i>		218.388	
7029	Bestelako zerbitzuak, ospitalizazio gabekoak. <i>Otros servicios de no hospitalización.</i>		218.388	
706	Bestelako entitate eta erakunde publikoekin hitzartuak. <i>Concertados con otras entidades y organismos públicos.</i>		496	
7069	Bestelako zerbitzuak, ospitalizazio gabekoak. <i>Otros servicios de no hospitalización.</i>		496	
709	Bestelako diru-sarrerak, zerbitzu prestazioengatik. <i>Otros ingresos por prestación de servicios.</i>		2.249	
IV.	USTIAPENEN BESTELAKO DIRU-SARRERAK OTROS INGRESOS DE EXPLOTACION			86.334
754	Diru-sarrerak irakaskuntza zerbitzuak prestatzeagatik. <i>Ingresos por prestación de servicios docentes.</i>		86.334	
1	Diru-sarrerak irakaskuntza zerbitzuak prestatzeagatik, Programa-Kontratua <i>Ingresos por prestación de servicios docentes, Contrato Programa</i>	55.584		
2	Diru-sarrerak irakaskuntza zerbitzuak prestatzeagatik, besteak <i>Ingresos por prestación de servicios docentes, otros</i>	30.750		
VI.	DIRU-SARRERA FINANTZARIOAK INGRESOS FINANCIEROS			26.726
3.	BESTELAKO INTERESAK ETA DIRU-SARRERA ASIMILATUAK <i>OTROS INTERESES E INGRESOS ASIMILADOS</i>			26.726
VII.	APARTEKO MOZKINAK BENEFICIOS EXTRAORDINARIOS			174.918
2.	KAPITAL DIRU-LAGUNTZAK, EKITALDIKO EMAITZARI ESLEITUTAKOAK <i>SUBVENCIONES DE CAPITAL TRANSFERIDAS AL RESULTADO DEL EJERCICIO</i>			174.918
DIRU-SARRERAK GUZTIRA TOTAL INGRESOS				11.762.516

Emergencias - Larrialdiak

AURREIKUSITAKO BALANTZEA
BALANCE PREVISIONAL

Euro / Euros

AKTIBO ACTIVO	2006	2005	PASIBO PASIVO	2006	2005
B) Ibilgetua Inmovilizado	1.705.599	1.777.524	A) Fondo propioak Fondos propios	528.823	528.823
II. Ibilgetze inmaterialak <i>Inmovilizaciones inmatrimales</i>	100	220	I. Kapital harpidetua <i>Capital suscrito</i>	250.951	250.951
III. Ibilgetze materialak <i>Inmovilizaciones materiales</i>	1.701.697	1.773.502	V. Aurreko ekitaldietako emaitzak <i>Resultados de ejercicios anteriores</i>	277.872	277.872
IV. Ibilgetze finantzarioak <i>Inmovilizaciones financieras</i>	3.802	3.802	C) Diru-sarrerak, hainbat ekitalditan banatzekoa Ingresos a distribuir en varios ejercicios	1.622.915	1.694.840
D) Aktibo zirkulatuzailea Activo circulante	1.690.331	1.690.331	D) Hornidurak, arrisku eta gastuetarako Provisiones para riesgos y gastos	128.396	128.396
II. Izakinak <i>Existencias</i>	71.951	71.951	F) Hartzekodunak, epe laburrera Acreedores a corto plazo	1.115.796	1.115.796
III. Zordunak <i>Deudores</i>	279.470	279.470			
VI. Altxortegia <i>Tesorería</i>	1.338.910	1.338.910			
AKTIBO GUZTIRA TOTAL ACTIVO	3.395.930	3.467.855	PASIBO GUZTIRA TOTAL PASIVO	3.395.930	3.467.855

Emergencias - Larrialdiak

AURREIKUSITAKO FINANTZAKETA TAULA
CUADRO DE FINANCIACION PREVISIONAL

Euro / Euros

APLIKAZIOAK APLICACIONES	2006	2005	JATORRIAK ORIGENES	2006	2005
1. Baliabideak, eragiketetan aplikatutakoak <i>Recursos aplicados en las operaciones</i>	----	----	1. Baliabideak, eragiketetan sortutakoak <i>Recursos procedentes de las operaciones</i>	----	----
3. Ibilgetua erosi <i>Adquisiciones de inmovilizado</i>	82.582	78.882	2. Akziodunen ekarpenak <i>Aportaciones de accionistas</i>	----	78.882
b) Ibilgetze materialak <i>Inmovilizaciones materiales</i>	82.582	78.882	a) Kapital-zabalkuntzak <i>Ampliaciones de capital</i>	----	78.882
			3. Diru-sarrerak, hainbat ekitalditan banatzeko <i>Ingresos a distribuir en varios ejercicios</i>	82.582	----
			a) Kapital diru-laguntzak <i>Subvenciones de capital</i>	82.582	----
APLIKAZIOAK GUZTIRA TOTAL APLICACIONES	82.582	78.882	JATORRIAK GUZTIRA TOTAL ORIGENES	82.582	78.882
APLIKAZIOEN GAINEKO JATORRIEN SOBERA EXCESO DE ORIGENES SOBRE APLICACIONES	----	----	JATORRIEN GAINEKO APLIKAZIOEN SOBERA EXCESO DE APLICACIONES SOBRE ORIGENES	----	----

KAPITAL ZIRKULATZAILEAREN ALDAKETA VARIACION DEL CAPITAL CIRCULANTE	2006	2005
3. Zordunak <i>Deudores</i>	----	----
4. Hartzekodunak <i>Acreedores</i>	----	----
7. Altxortegia <i>Tesorería</i>	----	----
KAPITAL ZIRKULATZAILEAREN ALDAKETA GUZTIRA TOTAL VARIACION DEL CAPITAL CIRCULANTE	----	----

Emergencias - Larrialdiak

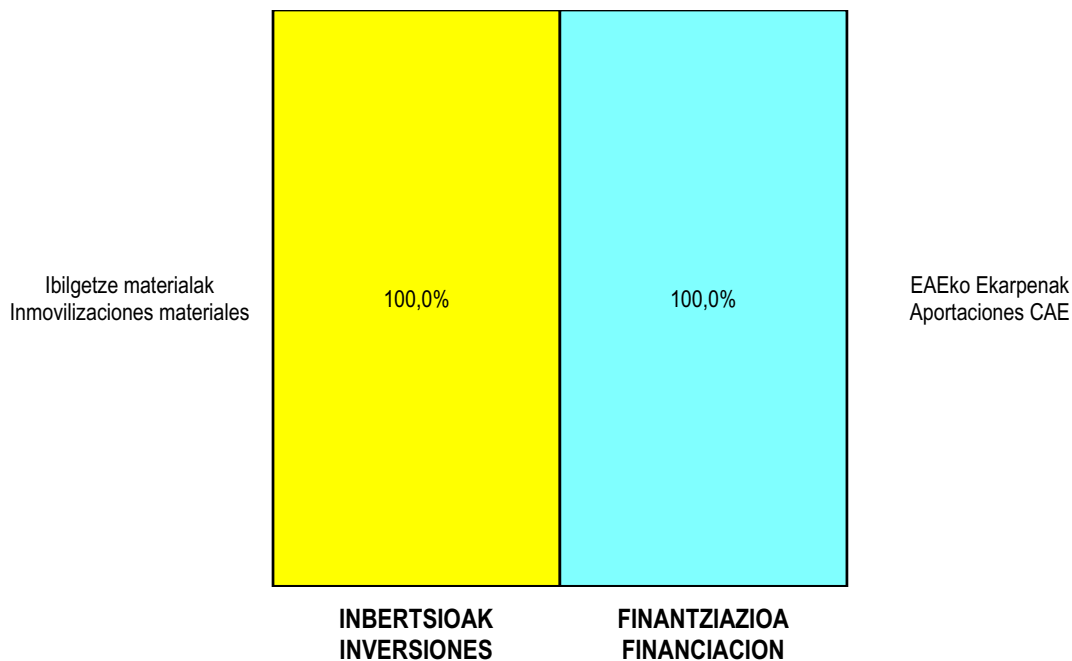
AURREIKUSITAKO GALDU-IRABAZIEN KONTUA
CUENTA DE PERDIDAS Y GANANCIAS PREVISIONAL

Euro / Euros

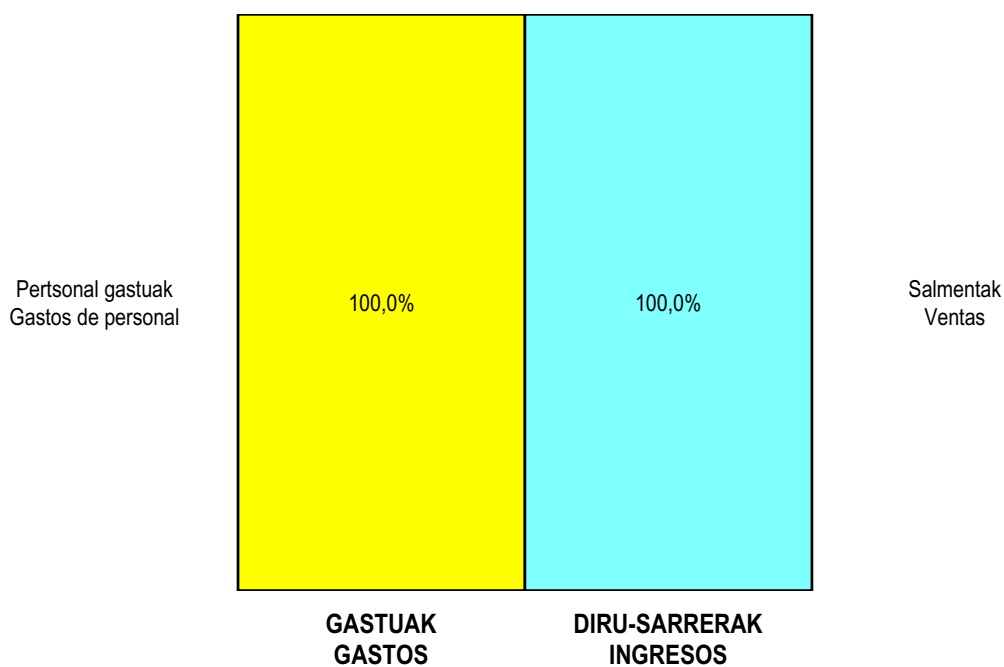
ZOR DEBE	2006	2005	HARTZEKO HABER	2006	2005
A) GASTUAK GASTOS			B) DIRU-SARRERAK INGRESOS		
2. Hornikuntzak <i>Aprovisionamientos</i>	730.764	729.593	1. Negozio-zifraren zenbateko garbia <i>Importe neto de la cifra de negocios</i>	11.474.538	10.916.821
3. Pertsonal gastuak <i>Gastos de personal</i>	10.460.644	9.878.168	4. Ustiapeneko bestelako diru-sarrerak <i>Otros ingresos de explotación</i>	86.334	68.250
4. Zuzkidurak, ibilgetuaren amortizazioetarako <i>Dotaciones para amortizaciones de inmovilizado</i>	174.918	254.138			
5. Trafiko-horniduretako aldaketa <i>Variación de las provisiones de tráfico</i>	20.721	27.721			
6. Ustiapeneko bestelako gastuak <i>Otros gastos de explotación</i>	375.469	374.315			
I. USTIAPENeko MOZKINA BENEFICIO DE EXPLOTACION	----	----	I. USTIAPENeko GALERAK PERDIDAS DE EXPLOTACION	201.644	278.864
II. EMAITZA FINANTZARIO POSITIBOAK RESULTADOS FINANCIEROS POSITIVOS	26.726	24.726	7. Bestelako interesak eta diru-sarrera asimilatuak <i>Otros intereses e ingresos asimilados</i>	26.726	24.726
III. MOZKINAK, IHARDUERA ARRUNTETAKOAK BENEFICIOS DE LAS ACTIVIDADES ORDINARIAS	----	----	II. EMAITZA FINANTZARIO NEGATIBOAK RESULTADOS FINANCIEROS NEGATIVOS	----	----
IV. EMAITZA BEREZI POSITIBOAK RESULTADOS EXTRAORDINARIOS POSITIVOS	174.918	254.138	III. GALERAK, IHARDUERA ARRUNTETAKOAK PERDIDAS DE LAS ACTIVIDADES ORDINARIAS	174.918	254.138
V. ZERGA AURREKO MOZKINAK BENEFICIOS ANTES DE IMPUESTOS	----	----	11. Kap.diru-lag. ta ekit. emaitz. esleit. beste batzuk <i>Subv. cap. y otras transf. al rtdo. del ejercicio</i>	174.918	254.138
VI. EKITALDIKO EMAITZA (MOZKINAK) RESULTADO DEL EJERCICIO (BENEFICIOS)	----	----	IV. EMAITZA BEREZI NEGATIBOAK RESULTADOS EXTRAORDINARIOS NEGATIVOS	----	----
			V. ZERGA AURREKO GALERAK PERDIDAS ANTES DE IMPUESTOS	----	----
			VI. EKITALDIKO EMAITZA (GALERAK) RESULTADO DEL EJERCICIO (PERDIDAS)	----	----

Emergencias - Larrialdiak

KAPITAL AURREKONTUA PRESUPUESTO DE CAPITAL



USTIAPEN AURREKONTUA PRESUPUESTO DE EXPLOTACIÓN





Santiago Ospitalea
Hospital Santiago



Hospital Santiago - Santiago Ospitalea

KAPITAL AURREKONTUA
PRESUPUESTO DE CAPITAL

Euro / Euros

INBERTSIOAK INVERSIONES		PARTIDA PARTIDA	KONTUA CUENTA	EPIGRAFEA EPIGRAFE
III.	IBILGETUAREN EROSKETAK ADQUISICIONES DE INMOVILIZADO			1.243.491
2.	IBILGETZE MATERIALAK INMOVILIZACIONES MATERIALES			1.243.491
221	Eraikinak. Construcciones.		200.000	
2210	Erabilpen klinikoa. <i>De uso clínico.</i>		200.000	
223	Makineria eta aparatua. Maquinaria y aparatos.		584.000	
2230	Makineria, erabilpen klinikorako . <i>Maquinaria de uso clínico.</i>		584.000	
1	Makineria, erabilpen klinikorako <i>Maquinaria de uso clínico</i>	135.000		
2	Ekipamendu kirurgikoa (Urologia) <i>Equipamiento quirúrgico (Urología)</i>	75.000		
3	Arnasgailuak <i>Respiradores</i>	48.000		
4	Anestesia <i>Anestesia</i>	40.000		
5	Monitorizazioa <i>Monitorización</i>	96.000		
6	Aldeak makineriaz hornitzea (ZIU) <i>Equipamiento áreas (UCI)</i>	100.000		
7	Ekografia <i>Ecografía</i>	90.000		
224	Tresna eta erreminta. Instrumental y utillaje.		8.500	
2240	Tresna eta erreminta erabilpen klinikorako. <i>Instrumental y utillaje de uso clínico.</i>		8.500	
225	Bestelako instalazioak. Otras instalaciones.		330.000	
2250	Instalazioak hartze eta banaketarako. <i>Instalaciones para recepción y distribución.</i>		280.000	
1	Igogailuak <i>Ascensores</i>	180.000		
2	Instalazio elektrikoa <i>Instalaciones eléctricas</i>	100.000		
2253	Klimatizazioa. <i>Climatización.</i>		50.000	
1	Osasun ur beroa <i>Agua caliente sanitaria</i>	50.000		
226	Altzariak. Mobiliario.		120.991	
2260	Erabilpen klinikorako altzariak. <i>Mobiliario de uso clínico.</i>		120.991	
INBERTSIOAK GUZTIRA TOTAL INVERSIONES				1.243.491

Euro / Euros

FINANTZIAZIOA FINANCIACION		PARTIDA PARTIDA	KONTUA CUENTA	EPIGRAFEA EPIGRAFE
II. AKZIODUNEN EKARPENAK APORTACIONES DE ACCIONISTAS				1.243.491
1. EAEKO ARLO PUBLIKOA SECTOR PUBLICO DE LA CAE				1.243.491
130 Kapital diru-laguntza ofizialak. Subvenciones oficiales de capital.			1.243.491	
1300	Kapital diru-laguntza ofizialak. EAEko Administrazioa. Subvenciones oficiales de capital. Administración de la CAE		1.243.491	
1	Inbertsioak finantzatzeko EAetik, Osasun Saitetik, jasoko direnak. A recibir de la CAE, Departamento de Sanidad, para financiar inversiones.	1.243.491		
FINANTZIAZIOA GUZTIRA TOTAL FINANCIACION				1.243.491

Hospital Santiago - Santiago Ospitalea

USTIAPEN AURREKONTUA
PRESUPUESTO DE EXPLOTACION

Euro / Euros

GASTUAK GASTOS		PARTIDA PARTIDA	KONTUA CUENTA	EPIGRAFEA EPIGRAFE
II. HORNIKUNTZAK APROVISIONAMIENTOS				13.883.771
1. EROSKETAK COMPRAS				10.918.063
600	Erosketak: Farmazi-produktuak. Compras de productos farmacéuticos.		4.199.757	
601	Erosketak: kontsumorako osasun materialak. Compras de material sanitario de consumo.		5.262.794	
602	Erosketak: Tresna eta erreminta txikiak. Compras de instrumental y pequeño utillaje.		170.462	
603	Erosketak: Elikagaiak. Compras de productos alimenticios.		408.174	
604	Erosketak: Jantzi, lentzeria eta oinetakoak. Compras de vestuario, lencería y calzado.		101.930	
605	Erosketak: Bestelako hornikuntzak. Compras de otros aprovisionamientos.		774.946	
6051	Erosketak: Erregaiak. Compras de Combustibles.		305	
6052	Erosketak: Ordezka piezak. Compras de Repuestos.		327.787	
6053	Erosketak: Konponketa eta kontserbazioarako materialak. Compras de Materiales para reparaciones y conservación.		75.724	
6054	Erosketak: Garbitzeko materiala. Compras de Material de limpieza y aseo.		171.874	
6057	Erosketak: Inbentariagarria den material informatikoa. Compras de material informático inventariable.		55.803	
6058	Erosketak: Bulegorako materialak eta bestelakoak. Compras de Materiales de oficina y diversos.		143.453	
2. BESTELAKO BALTZUEK EGINDAKO LANAK TRABAJOS REALIZADOS POR OTRAS EMPRESAS				3.045.708
606	Zerbitzu asistentzialak, profesionalak eta bestelako baltzuek eskainitakoak. Servicios asistenciales prestados por profesionales y otras empresas.		904.708	
1	Osatek, S.A. Osatek, S.A.	904.708		
607	Bestelako baltzu eta profesionalak egindako lanak. Trabajos realizados por otras empresas o profesionales.		2.141.000	
6071	Garbiketa. Limpieza.		1.422.103	
6072	Segurtasuna. Seguridad.		263.630	
6073	Zaharberritze. Restauración.		8.721	
6079	Bestelako lanak eta zerbitzuak. Otros trabajos y servicios.		446.546	
3. ITZULKETAK ETA EROSKETEN GAINEKO RAPPELAK DEVOLUCIONES Y RAPPELS DE COMPRAS				(80.000)
III. PERTSONAL-GASTUAK GASTOS DE PERSONAL				50.609.743
640	Soldata eta alokairuak. Sueldos y salarios.		39.872.453	
6400	Osasun lizentziadunak. De licenciados sanitarios.		14.625.573	
6401	Osasun teknikoak. De técnicos sanitarios.		11.536.358	
6402	Osasun laguntzaileak. De auxiliares sanitarios.		6.066.809	

GASTUAK GASTOS		PARTIDA PARTIDA	KONTUA CUENTA	EPIGRAFEA EPIGRAFE
6405	Zuzendaritza. <i>De dirección.</i>		255.957	
6406	Administrazioa. <i>De administración.</i>		2.379.529	
6407	Ezkuzko eta lanbideak. <i>De manuales y oficios.</i>		3.622.087	
6408	Ez gaituak. <i>De no cualificados.</i>		1.351.771	
6409	Bestelako osasun pertsonal ez dena. <i>De otro personal no sanitario.</i>		34.369	
641	Kalteordainak. Indemnizaciones.		75.016	
6410	Langileen kalteordainak. <i>Indemnizaciones plantilla.</i>		73.884	
6412	Ordezkapenen kalteordainak. <i>Indemnizaciones sustituciones.</i>		1.132	
642	Gizarte segurantza, baltzuren kargurako. Seguridad social a cargo de la empresa.		10.002.133	
643	Ekarpenak, pentsioak osatzeko sistemetarako. Aportaciones a sistemas complementarios de pensiones.		575.123	
646	Konpentzazioa epaimahaietara joateagatik. Compensación de asistencia a tribunales.		20.004	
649	Bestelako gastu sozialak. Otros gastos sociales.		65.014	
IV.	AMORTIZAZIOAK AMORTIZACIONES			1.572.825
681	Amortizazioa, ibilgetu inmaterialarena. Amortización del inmovilizado inmaterial.		2.217	
682	Amortizazioa, ibilgetu materialarena. Amortización del inmovilizado material.		1.570.608	
V.	TRAFIKO-HORNIDUREN ALDAKETA VARIACION DE LAS PROVISIONES DE TRAFICO			142.899
VI.	USTIAPENENKOSTUEN BESTE ZENBAIT GASTU OTROS GASTOS DE EXPLOTACION			2.450.365
1.	KANPO ZERBITZUAK SERVICIOS EXTERIORES			2.439.831
621	Errentamenduak eta kanonak. Arrendamientos y cánones.		43.675	
6213	Errentamenduak, makineria eta aparatoenak. <i>Arrendamientos de maquinaria y aparatos.</i>		35.142	
6216	Errentamenduak, altzarienak. <i>Arrendamientos de mobiliario.</i>		6.295	
6218	Errentamenduak, garraio-osagaienak. <i>Arrendamientos de elementos de transporte.</i>		2.238	
622	Konponketak eta kontserbazioa. Reparaciones y conservación.		1.237.333	
6221	Eraikinak. <i>Construcciones.</i>		621.837	
1	Eraikinak <i>Construcciones</i>	621.837		
6222	Instalazio teknikoak. <i>Instalaciones técnicas.</i>		188.439	
6223	Makineria eta aparatuak. <i>Maquinaria y aparatos.</i>		321.018	
1	Makineria eta aparatuak <i>Maquinaria y aparatos</i>	321.018		
6224	Tresna eta erreminta. <i>Instrumental y utillaje.</i>		3.820	
6225	Bestelako instalazioak. <i>Otras instalaciones.</i>		39.853	

Euro / Euros

GASTUAK GASTOS		PARTIDA PARTIDA	KONTUA CUENTA	EPIGRAFEA EPIGRAFE
6226	Altzariak. Mobiliario.		62.031	
6227	Ekipoak, informazioa prozesatzeko. Equipos para procesos de información.		210	
6228	Garraio osagaiak. Elementos de transporte.		125	
624	Garraioak. Transportes.		25.305	
625	Aseguru-sariak. Primas de seguros.		308	
6259	Bestelako aseguru sariak. Otras primas de seguros.		308	
626	Banku-zerbitzuak eta antzekoak. Servicios bancarios y similares.		56	
627	Publizitatea, propaganda eta harreman publikoak. Publicidad, propaganda y relaciones públicas.		7.726	
6270	Publizitatea eta propaganda. Publicidad y propaganda.		39	
6275	Protokolo eta ordezkariaritzaren arretak. Atenciones protocolarias y representación.		7.687	
628	Hornidurak. Suministros.		777.430	
6280	Energia elektrikoa. Energía eléctrica.		445.891	
1	Energia elektrika Energía eléctrica	445.891		
6281	Ura. Agua.		48.929	
6282	Gasa. Gas.		282.570	
1	Gasa Gas	282.570		
6283	Erregaiak. Combustibles.		40	
629	Bestelako zerbitzuak. Otros servicios.		347.998	
6290	Bulego-gastuak. Gastos de oficina.		160	
6291	Komunikazioak. Comunicaciones.		157.673	
6293	Bidaia-gastuak. Gastos de viaje.		10.252	
6294	Bilera, hitzaldi eta ikastaro gastuak. Gastos de reuniones, conferencias y cursos.		98.763	
6295	Argitalpenak. Publicaciones.		10.939	
6298	Liburu eta bestelako argitalpen gastuak. Gastos de libros y otras publicaciones.		66.141	
6299	Bestelako hainbat zerbitzu. Otros servicios diversos.		4.070	
2.	ZERGAK TRIBUTOS			10.534
GASTUAK GUZTIRA TOTAL GASTOS				68.659.603

Euro / Euros

DIRU-SARRERAK INGRESOS		PARTIDA PARTIDA	KONTUA CUENTA	EPIGRAFEA EPIGRAFE
I. NEGOTIO-KOPURUAREN ZENBATEKO NETOA IMPORTE NETO DE LA CIFRA DE NEGOCIOS				66.928.248
1.	SALMENTAK VENTAS			1.175
	703 Salmentak, subproduktu eta hondarrenak. Ventas de subproductos y residuos.		1.175	
2.	ZERBITZU-PRESTAZIOAK, EAEKO ARLO PUBLIKOARI PRESTACIONES DE SERVICIOS AL SECTOR PUBLICO DE LA CAE			65.115.220
	704 Osasun Sistema Nazionalako entitate edo erakundeekin hitzartuak. Concertados con entidades u organismos del Sistema Nacional de Salud.		65.115.220	
	7040 Ospitalizazioa. Hospitalización.		39.138.717	
	1 Kontratua Programa, Ospitalizazioa Contrato Programa, Hospitalización	39.138.717		
	7045 Larrialdiak. Urgencias.		4.747.960	
	1 Programa-kontratua, Larrialdiak Contrato Programa, Urgencias	4.747.960		
	7046 Kanpo kontsultak. Consultas externas.		13.191.948	
	1 Programa-Kontratua, Kanpo Kontsultak Contrato Programa, Consultas externas	13.191.948		
	7049 Bestelako zerbitzuak, ospitalizazio gabekoak. Otros servicios de no hospitalización.		8.036.595	
	1 Programa-Kontratua, Bestelako zerbitzuak, ospitalizazio gabekoak. Contrato Programa, otros servicios de no hospitalización	8.036.595		
3.	ZERBITZU-PRESTAZIOAK, BESTELAKO ERAKUNDEI PRESTACIONES DE SERVICIOS A OTRAS ENTIDADES			1.811.853
	700 Zerbitzu-prestazioak partikularrei. Prestaciones de servicios a particulares.		95.256	
	7000 Ospitalizazioa. Hospitalización.		79.450	
	7005 Larrialdiak. Urgencias.		6.375	
	7006 Kanpo kontsultak. Consultas externas.		2.105	
	7009 Bestelako zerbitzuak, ospitalizazio gabekoak. Otros servicios de no hospitalización.		7.326	
	701 Aseguru erakunde pribatuekin hitzartuak. Concertados con entidades aseguradoras privadas.		1.091.997	
	7010 Ospitalizazioa. Hospitalización.		814.018	
	7015 Larrialdiak. Urgencias.		140.770	
	7016 Kanpo kontsultak. Consultas externas.		8.276	
	7019 Bestelako zerbitzuak, ospitalizazio gabekoak. Otros servicios de no hospitalización.		128.933	
	702 Gizarte Segurantzaren baltzu laguntzaile eta Lan-Istripu Mutuekin hitzartuak. Concertados con Mutuas de Accidentes de Trabajo y empresas colaboradoras de la S.S.		542.908	
	7020 Ospitalizazioa. Hospitalización.		350.995	
	7025 Larrialdiak. Urgencias.		88.836	
	7026 Kanpo kontsultak. Consultas externas.		54.997	
	7029 Bestelako zerbitzuak, ospitalizazio gabekoak. Otros servicios de no hospitalización.		48.080	
	706 Bestelako entitate eta erakunde publikoekin hitzartuak. Concertados con otras entidades y organismos públicos.		62.087	

Euro / Euros

DIRU-SARRERAK INGRESOS		PARTIDA PARTIDA	KONTUA CUENTA	EPIGRAFEA EPIGRAFE
7060	Ospitalizazioa. <i>Hospitalización.</i>		37.068	
7065	Larrialdiak. <i>Urgencias.</i>		13.031	
7066	Kanpo kontsultak. <i>Consultas externas.</i>		6.855	
7069	Bestelako zerbitzuak, ospitalizazio gabekoak. <i>Otros servicios de no hospitalización.</i>		5.133	
709	Bestelako diru-sarrerak, zerbitzu prestazioengatik. <i>Otros ingresos por prestación de servicios.</i>		19.605	
IV.	USTIAPENENKO BESTELAKO DIRU-SARRERAK OTROS INGRESOS DE EXPLOTACION			47.359
750	Diru-sarrerak iharduera osagarriengatik. <i>Ingresos por actividades complementarias.</i>		26.000	
752	Diru-sarrerak, errentamenduengatikoak. <i>Ingresos por arrendamientos.</i>		6.000	
754	Diru-sarrerak irakaskuntza zerbitzuak prestatzeagatik. <i>Ingresos por prestación de servicios docentes.</i>		1.000	
756	Diru-sarrerak ikerketa zerbitzuak prestatzeagatik. <i>Ingresos por prestación de servicios de investigación.</i>		2.000	
759	Diru-sarrerak, hainbat zerbitzuengatik. <i>Ingresos por servicios diversos.</i>		12.359	
VI.	DIRU-SARRERA FINANTZARIOAK INGRESOS FINANCIEROS			111.171
3.	BESTELAKO INTERESAK ETA DIRU-SARRERA ASIMILATUAK <i>OTROS INTERESES E INGRESOS ASIMILADOS</i>			111.171
VII.	APARTEKO MOZKINAK BENEFICIOS EXTRAORDINARIOS			1.572.825
2.	KAPITAL DIRU-LAGUNTZAK, EKITALDIKO EMAITZARI ESLEITUTAKOAK <i>SUBVENCIONES DE CAPITAL TRANSFERIDAS AL RESULTADO DEL EJERCICIO</i>			1.572.825
DIRU-SARRERAK GUZTIRA TOTAL INGRESOS				68.659.603

Hospital Santiago - Santiago Ospitalea

AURREIKUSITAKO BALANTZEA
BALANCE PREVISIONAL

Euro / Euros

AKTIBO ACTIVO	2006	2005	PASIBO PASIVO	2006	2005
B) Ibilgetua <i>Inmovilizado</i>	20.613.027	20.776.147	A) Fondo propioak <i>Fondos propios</i>	944.536	944.536
III. Ibilgetze materialak <i>Inmovilizaciones materiales</i>	20.599.652	20.762.772	I. Kapital harpidetua <i>Capital suscrito</i>	1.203.873	1.203.873
IV. Ibilgetze finantzarioak <i>Inmovilizaciones financieras</i>	13.375	13.375	V. Aurreko ekitaldietako emaitzak <i>Resultados de ejercicios anteriores</i>	(259.337)	(259.337)
D) Aktibo zirkulatuak <i>Activo circulante</i>	9.002.668	9.002.668	C) Diru-sarrerak, hainbat ekitalditan banatzekoa <i>Ingresos a distribuir en varios ejercicios</i>	19.694.561	19.857.681
II. Izakinak <i>Existencias</i>	931.792	931.792	D) Hornidurak, arrisku eta gastuetarako <i>Provisiones para riesgos y gastos</i>	400.670	400.670
III. Zordunak <i>Deudores</i>	5.633.191	5.633.191	F) Hartzekodunak, epe laburrera <i>Acreedores a corto plazo</i>	8.575.928	8.575.928
IV. Inbertsio finantzario iragankorrak <i>Inversiones financieras temporales</i>	49.947	49.947			
VI. Altxortegia <i>Tesorería</i>	2.387.738	2.387.738			
AKTIBO GUZTIRA TOTAL ACTIVO	29.615.695	29.778.815	PASIBO GUZTIRA TOTAL PASIVO	29.615.695	29.778.815

Hospital Santiago - Santiago Ospitalea

AURREIKUSITAKO FINANTZAKETA TAULA
CUADRO DE FINANCIACION PREVISIONAL

Euro / Euros

APLIKAZIOAK APLICACIONES	2006	2005	JATORRIAK ORIGENES	2006	2005
1. Baliabideak, eragiketetan aplikatutakoak <i>Recursos aplicados en las operaciones</i>	----	----	1. Baliabideak, eragiketetan sortutakoak <i>Recursos procedentes de las operaciones</i>	----	----
3. Ibilgetua erosi <i>Adquisiciones de inmovilizado</i>	1.243.491	905.168	2. Akziodunen ekarpenak <i>Aportaciones de accionistas</i>	----	905.168
b) Ibilgetze materialak <i>Inmovilizaciones materiales</i>	1.243.491	905.168	a) Kapital-zabalkuntzak <i>Ampliaciones de capital</i>	----	905.168
			3. Diru-sarrerak, hainbat ekitalditan banatzeko <i>Ingresos a distribuir en varios ejercicios</i>	1.243.491	----
			a) Kapital diru-laguntzak <i>Subvenciones de capital</i>	1.243.491	----
APLIKAZIOAK GUZTIRA TOTAL APLICACIONES	1.243.491	905.168	JATORRIAK GUZTIRA TOTAL ORIGENES	1.243.491	905.168
APLIKAZIOEN GAINKO JATORRIEN SOBERA EXCESO DE ORIGENES SOBRE APLICACIONES	----	----	JATORRIEN GAINKO APLIKAZIOEN SOBERA EXCESO DE APLICACIONES SOBRE ORIGENES	----	----

KAPITAL ZIRKULATZAILEAREN ALDAKETA VARIACION DEL CAPITAL CIRCULANTE	2006	2005
3. Zordunak <i>Deudores</i>	----	----
4. Hartzekodunak <i>Acreedores</i>	----	----
7. Altxortegia <i>Tesorería</i>	----	----
KAPITAL ZIRKULATZAILEAREN ALDAKETA GUZTIRA TOTAL VARIACION DEL CAPITAL CIRCULANTE	----	----

Hospital Santiago - Santiago Ospitalea

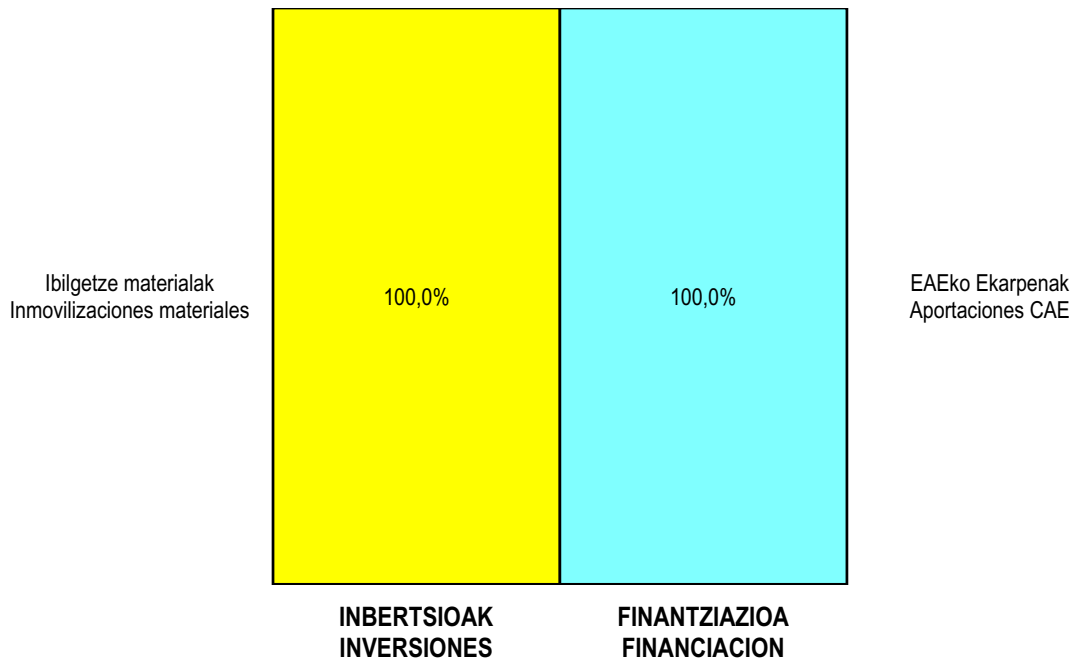
AURREIKUSITAKO GALDU-IRABAZIEN KONTUA
CUENTA DE PERDIDAS Y GANANCIAS PREVISIONAL

Euro / Euros

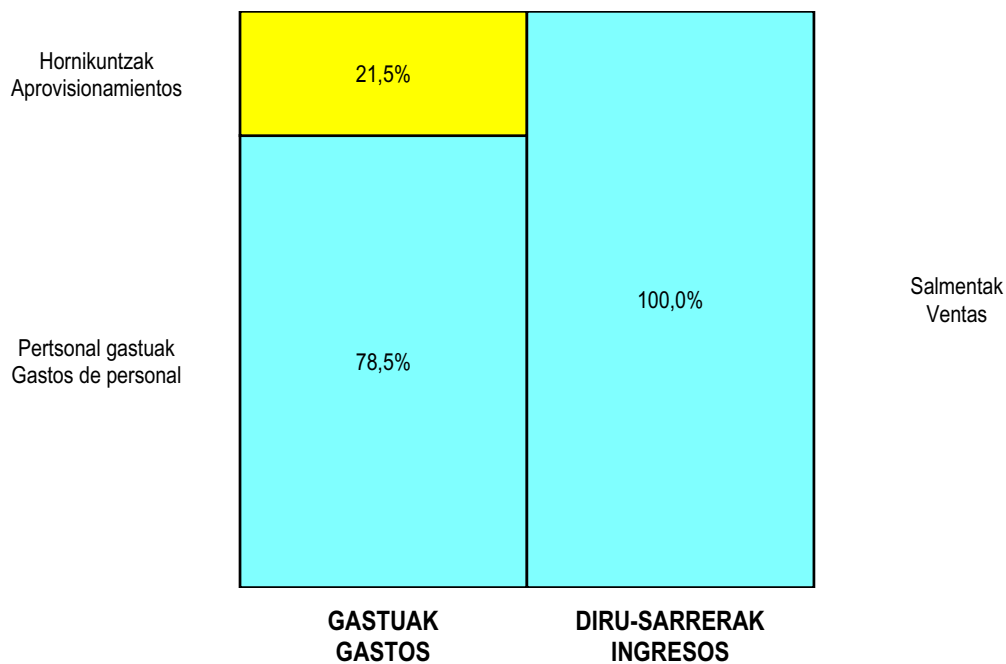
ZOR DEBE	2006	2005	HARTZEKO HABER	2006	2005
A) GASTUAK GASTOS			B) DIRU-SARRERAK INGRESOS		
2. Hornikuntzak <i>Aprovisionamientos</i>	13.883.771	12.335.294	1. Negozio-zifraren zenbateko garbia <i>Importe neto de la cifra de negocios</i>	66.927.073	61.788.962
3. Pertsonal gastuak <i>Gastos de personal</i>	50.609.743	47.478.846	4. Ustiapeneko bestelako diru-sarrerak <i>Otros ingresos de explotación</i>	48.534	56.139
4. Zuzkidurak, ibilgetuaren amortizazioetarako <i>Dotaciones para amortizaciones de inmovilizado</i>	1.572.825	2.142.464			
5. Trafiko-horniduretako aldaketa <i>Variación de las provisiones de tráfico</i>	142.899	89.425			
6. Ustiapeneko bestelako gastuak <i>Otros gastos de explotación</i>	2.450.365	2.042.707			
I. USTIAPENeko MOZKINA BENEFICIO DE EXPLOTACION	----	----	I. USTIAPENeko GALERAK PERDIDAS DE EXPLOTACION	1.683.996	2.243.635
II. EMAITZA FINANTZARIO POSITIBOAK RESULTADOS FINANCIEROS POSITIVOS	111.171	101.171	7. Bestelako interesak eta diru-sarrera asimilatuak <i>Otros intereses e ingresos asimilados</i>	111.171	101.171
III. MOZKINAK, IHARDUERA ARRUNTETAKOAK BENEFICIOS DE LAS ACTIVIDADES ORDINARIAS	----	----	II. EMAITZA FINANTZARIO NEGATIBOAK RESULTADOS FINANCIEROS NEGATIVOS	----	----
IV. EMAITZA BEREZI POSITIBOAK RESULTADOS EXTRAORDINARIOS POSITIVOS	1.572.825	2.142.464	III. GALERAK, IHARDUERA ARRUNTETAKOAK PERDIDAS DE LAS ACTIVIDADES ORDINARIAS	1.572.825	2.142.464
V. ZERGA AURREKO MOZKINAK BENEFICIOS ANTES DE IMPUESTOS	----	----	11. Kap.diru-lag. ta ekit. emaitz. esleit. beste batzuk <i>Subv. cap. y otras transf. al rtdo. del ejercicio</i>	1.572.825	2.142.464
VI. EKITALDIKO EMAITZA (MOZKINAK) RESULTADO DEL EJERCICIO (BENEFICIOS)	----	----	IV. EMAITZA BEREZI NEGATIBOAK RESULTADOS EXTRAORDINARIOS NEGATIVOS	----	----
			V. ZERGA AURREKO GALERAK PERDIDAS ANTES DE IMPUESTOS	----	----
			VI. EKITALDIKO EMAITZA (GALERAK) RESULTADO DEL EJERCICIO (PERDIDAS)	----	----

Hospital Santiago - Santiago Ospitalea

KAPITAL AURREKONTUA PRESUPUESTO DE CAPITAL



USTIAPEN AURREKONTUA PRESUPUESTO DE EXPLOTACIÓN





Txagorritxu Ospitalea
Hospital Txagorritxu



Hospital Txagorritxu - Txagorritxuko Ospitalea

KAPITAL AURREKONTUA
PRESUPUESTO DE CAPITAL

Euro / Euros

INBERTSIOAK INVERSIONES		PARTIDA PARTIDA	KONTUA CUENTA	EPIGRAFEA EPIGRAFE
III. IBILGETUAREN EROSKETAK ADQUISICIONES DE INMOVILIZADO				3.277.673
1. IBILGETZE INMATERIALAK INMOVILIZACIONES INMATERIALES				820.000
216 Eskubideak, adskripzioan jasotako ibilgetuaren gainekoak. Derechos sobre inmovilizado recibido en adscripción.			820.000	
2161	Eskubideak, adskripzioan jasotako eraikinen gainekoak. Derechos sobre construcciones recibidas en adscripción.		820.000	
1	Eskubideak, adskripzioan jasotako eraikinen gainekoak Derechos sobre construcciones recibidas en adscripción	45.000		
2	Zerbitzu berriak (Kanpo-kontsultak) Nuevos servicios (Consultas externas)	275.000		
3	Bestelako erreformak (Hall zentrala) Reformas diversas (Hall central)	200.000		
4	Aldeak eraberritzea (ZIU) Reformas áreas (UCI)	300.000		
2. IBILGETZE MATERIALAK INMOVILIZACIONES MATERIALES				2.457.673
223 Makineria eta aparatuak. Maquinaria y aparatos.			707.150	
2230	Makineria, erabilpen klinikorako . Maquinaria de uso clínico.		707.150	
1	Makineria, erabilpen klinikorako Maquinaria de uso clínico	400.000		
2	Aldeak makineriaz hornitzea (kontsultak) Equipamiento áreas (consultas)	60.000		
3	Osagarriak azeleragailurako Complementos acelerador	97.150		
4	Erradioterapia Radioterapia	150.000		
224 Tresna eta erreminta. Instrumental y utillaje.			80.000	
2240	Tresna eta erreminta erabilpen klinikorako. Instrumental y utillaje de uso clínico.		80.000	
225 Bestelako instalazioak. Otras instalaciones.			509.061	
2250	Instalazioak hartze eta banaketarako. Instalaciones para recepción y distribución.		125.000	
2253	Klimatizazioa. Climatización.		384.061	
1	Klimatizazioa Climatización	184.061		
2	Ur bero edota hotz Agua caliente y/o fría	200.000		
226 Altzariak. Mobiliario.			144.000	
2260	Erabilpen klinikorako altzariak. Mobiliario de uso clínico.		144.000	
227 Ekipoak, informazioa prozesatzeko. Equipos para procesos de información.			17.462	
233 Makineria eta aparatuak muntaketan. Maquinaria y aparatos en montaje.			1.000.000	
1	Kirurgiko makineriaz hornitzea (Mahaia) Equipamiento quirúrgico (Mesas)	350.000		
.	Aurrerako konpromisoak / Compromisos futuros 2007 : 400 M			

Euro / Euros

INBERTSIOAK INVERSIONES		PARTIDA PARTIDA	KONTUA CUENTA	EPIGRAFEA EPIGRAFE
2	Logelak Hornitzea <i>Equipamiento de habitaciones</i>	200.000		
.	Aurrerako konpromisoak / Compromisos futuros 2007 : 325 M			
3	Angiografoa <i>Angiógrafo</i>	200.000		
.	Aurrerako konpromisoak / Compromisos futuros 2007 : 600 M			
4	Anestesia <i>Anestesia</i>	80.000		
.	Aurrerako konpromisoak / Compromisos futuros 2007 : 80 M			
5	Ekografia <i>Ecografía</i>	120.000		
.	Aurrerako konpromisoak / Compromisos futuros 2007 : 120 M			
6	Arnasgailuak <i>Respiradores</i>	50.000		
.	Aurrerako konpromisoak / Compromisos futuros 2007 : 50 M			
INBERTSIOAK GUZTIRA TOTAL INVERSIONES				3.277.673

Euro / Euros

FINANTZIAZIOA FINANCIACION		PARTIDA PARTIDA	KONTUA CUENTA	EPIGRAFEA EPIGRAFE
II. AKZIODUNEN EKARPENAK APORTACIONES DE ACCIONISTAS				3.277.673
1.	EAEKO ARLO PUBLIKOA <i>SECTOR PUBLICO DE LA CAE</i>			3.277.673
130	Kapital diru-laguntza ofizialak. Subvenciones oficiales de capital.		3.277.673	
1300	Kapital diru-laguntza ofizialak. EAEko Administrazioa. <i>Subvenciones oficiales de capital. Administración de la CAE</i>		3.277.673	
1	Inbertsioak finantzatzeko EAEtik, Osasun Saitetik, jasoko direnak. <i>A recibir de la CAE, Departamento de Sanidad, para financiar inversiones.</i>	3.277.673		
FINANTZIAZIOA GUZTIRA TOTAL FINANCIACION				3.277.673

Hospital Txagorritxu - Txagorritxuko Ospitalea

USTIAPEN AURREKONTUA
PRESUPUESTO DE EXPLOTACION

Euro / Euros

GASTUAK GASTOS		PARTIDA PARTIDA	KONTUA CUENTA	EPIGRAFEA EPIGRAFE
II. HORNIKUNTZAK APROVISIONAMIENTOS				34.282.843
1. EROSKETAK COMPRAS				26.876.887
600	Erosketak: Farmazi-produktuak. Compras de productos farmacéuticos.		13.207.856	
601	Erosketak: kontsumorako osasun materialak. Compras de material sanitario de consumo.		12.567.403	
602	Erosketak: Tresna eta erreminta txikiak. Compras de instrumental y pequeño utillaje.		285.679	
604	Erosketak: Jantzi, lantzeria eta oinetakoak. Compras de vestuario, lencería y calzado.		61.864	
605	Erosketak: Bestelako hornikuntzak. Compras de otros aprovisionamientos.		754.085	
6051	Erosketak: Erregaiak. Compras de Combustibles.		14.777	
6052	Erosketak: Ordezka piezak. Compras de Repuestos.		137.914	
6053	Erosketak: Konponketa eta kontserbazioarako materialak. Compras de Materiales para reparaciones y conservación.		147.765	
6054	Erosketak: Garbitzeko materiala. Compras de Material de limpieza y aseo.		64.032	
6057	Erosketak: Inbentariagarria den material informatikoa. Compras de material informático inventariable.		128.063	
6058	Erosketak: Bulegorako materialak eta bestelakoak. Compras de Materiales de oficina y diversos.		261.534	
2. BESTELAKO BALTZUEK EGINDAKO LANAK TRABAJOS REALIZADOS POR OTRAS EMPRESAS				7.620.956
606	Zerbitzu asistentzialak, profesionalak eta bestelako baltzuek eskainitakoak. Servicios asistenciales prestados por profesionales y otras empresas.		2.121.702	
1	Osatek, S.A. Osatek, S.A.	1.738.800		
2	Beste enpresa batzuk Otras empresas	382.902		
607	Bestelako baltzu eta profesionalak egindako lanak. Trabajos realizados por otras empresas o profesionales.		5.499.254	
6070	Garbitegia. Lavandería.		942.528	
6071	Garbiketeta. Limpieza.		2.887.628	
6072	Segurtasuna. Seguridad.		147.270	
6073	Zaharberritze. Restauración.		1.374.520	
6079	Bestelako lanak eta zerbitzuak. Otros trabajos y servicios.		147.308	
3. ITZULKETAK ETA EROSKETEN GAINEKO RAPPELAK DEVOLUCIONES Y RAPPELS DE COMPRAS				(215.000)
III. PERTSONAL-GASTUAK GASTOS DE PERSONAL				77.688.826
640	Soldata eta alokairuak. Sueldos y salarios.		61.257.314	
6400	Osasun lizentziadunak. De licenciados sanitarios.		23.336.071	
6401	Osasun teknikoak. De técnicos sanitarios.		19.877.430	

Euro / Euros

GASTUAK GASTOS		PARTIDA PARTIDA	KONTUA CUENTA	EPIGRAFEA EPIGRAFE
6402	Osasun laguntzaileak. <i>De auxiliares sanitarios.</i>		8.266.791	
6405	Zuzendaritza. <i>De dirección.</i>		345.478	
6406	Administrazioa. <i>De administración.</i>		3.849.610	
6407	Ezkuzko eta lanbideak. <i>De manuales y oficios.</i>		2.699.662	
6408	Ez gaituak. <i>De no cualificados.</i>		2.882.272	
641	Kalteordainak. Indemnizaciones.		115.067	
6410	Langileen kalteordainak. <i>Indemnizaciones plantilla.</i>		41.166	
6411	Behin-behineko kalteordainak. <i>Indemnizaciones temporales.</i>		58.708	
6412	Ordezkapenen kalteordainak. <i>Indemnizaciones sustituciones.</i>		15.193	
642	Gizarte segurantza, baltzuren kargurako. Seguridad social a cargo de la empresa.		14.881.947	
643	Ekarpenak, pentsioak osatzeko sistemetarako. Aportaciones a sistemas complementarios de pensiones.		1.196.693	
646	Konpentzazioa epaimahaietara joateagatik. Compensación de asistencia a tribunales.		38.356	
649	Bestelako gastu sozialak. Otros gastos sociales.		199.449	
IV.	AMORTIZAZIOAK AMORTIZACIONES			2.457.743
681	Amortizazioa, ibilgetu inmaterialarena. Amortización del inmovilizado inmaterial.		535.575	
682	Amortizazioa, ibilgetu materialarena. Amortización del inmovilizado material.		1.922.168	
V.	TRAFIKO-HORNIDUREN ALDAKETA VARIACION DE LAS PROVISIONES DE TRAFICO			168.000
VI.	USTIAPENENKO BESTE ZENBAIT GASTU OTROS GASTOS DE EXPLOTACION			3.296.046
1.	KANPO ZERBITZUAK <i>SERVICIOS EXTERIORES</i>			3.280.824
620	Ekitaldiko gastuak, ikerketa eta garapenerako. Gastos en investigación y desarrollo del ejercicio.		40.639	
621	Errentamenduak eta kanonak. Arrendamientos y cánones.		179.185	
6213	Errentamenduak, makineria eta aparatoenak. <i>Arrendamientos de maquinaria y aparatos.</i>		154.755	
6215	Errentamenduak, bestelako instalazioenak. <i>Arrendamientos de otras instalaciones.</i>		24.430	
622	Konponketak eta kontserbazioa. Reparaciones y conservación.		1.392.897	
6222	Instalazio teknikoak. <i>Instalaciones técnicas.</i>		29.316	
6223	Makineria eta aparatuak. <i>Maquinaria y aparatos.</i>		689.315	
1	Makineria eta aparatuak <i>Maquinaria y aparatos</i>	689.315		
6224	Tresna eta erreminta. <i>Instrumental y utillaje.</i>		29.316	
6225	Bestelako instalazioak. <i>Otras instalaciones.</i>		605.862	
1	Bestelako instalazioak <i>Otras instalaciones</i>	605.862		

GASTUAK GASTOS		PARTIDA PARTIDA	KONTUA CUENTA	EPIGRAFEA EPIGRAFE
6226	Altzariak. Mobiliario.		19.544	
6227	Ekipoak, informazioa prozesatzeko. Equipos para procesos de información.		4.886	
6228	Garraio osagaiak. Elementos de transporte.		14.658	
623	Zerbitzuak, profesional independenteenak. Servicios de profesionales independientes.		54.294	
6230	Zerbitzuak, profesional independenteenak. Servicios de profesionales independientes.		29.294	
6231	Azterlanak eta irizpenak. Estudios y dictámenes.		25.000	
624	Garraioak. Transportes.		111	
625	Aseguru-sariak. Primas de seguros.		342	
6259	Bestelako aseguru sariak. Otras primas de seguros.		342	
627	Publizitatea, propaganda eta harreman publikoak. Publicidad, propaganda y relaciones públicas.		16.666	
6270	Publizitatea eta propaganda. Publicidad y propaganda.		4.886	
6275	Protokolo eta ordezkariaritzaren arretak. Atenciones protocolarias y representación.		11.780	
628	Hornidurak. Suministros.		1.016.818	
6280	Energia elektrikoa. Energía eléctrica.		914.212	
1	Energia elektrikoa Energía eléctrica	914.212		
6281	Ura. Agua.		83.062	
6282	Gasa. Gas.		14.658	
6289	Bestelako hornidurak. Otros suministros.		4.886	
629	Bestelako zerbitzuak. Otros servicios.		579.872	
6290	Bulego-gastuak. Gastos de oficina.		4.886	
6291	Komunikazioak. Comunicaciones.		201.645	
1	Komunikazioak Comunicaciones	201.645		
6293	Bidaia-gastuak. Gastos de viaje.		48.860	
6294	Bilera, hitzaldi eta ikastaro gastuak. Gastos de reuniones, conferencias y cursos.		65.472	
6297	Gastuak, inbentariagarriak ez diren material informatikoarenak. Gastos de material informático no inventariable.		4.886	
6298	Liburu eta bestelako argitalpen gastuak. Gastos de libros y otras publicaciones.		136.807	
6299	Bestelako hainbat zerbitzu. Otros servicios diversos.		117.316	
2.	ZERGAK TRIBUTOS			15.222
GASTUAK GUZTIRA TOTAL GASTOS				117.893.458

DIRU-SARRERAK INGRESOS		PARTIDA PARTIDA	KONTUA CUENTA	EPIGRAFEA EPIGRAFE
I. NEGOTIO-KOPURUAREN ZENBATEKO NETOA IMPORTE NETO DE LA CIFRA DE NEGOCIOS				115.019.275
1.	SALMENTAK VENTAS			530
	703 Salmentak, subproduktu eta hondarrenak. Ventas de subproductos y residuos.		530	
2.	ZERBITZU-PRESTAZIOAK, EAeko ARLO PUBLIKOARI PRESTACIONES DE SERVICIOS AL SECTOR PUBLICO DE LA CAE			112.938.138
	704 Osasun Sistema Nazionalako entitate edo erakundeekin hitzartuak. Concertados con entidades u organismos del Sistema Nacional de Salud.		112.938.138	
	7040 Ospitalizazioa. Hospitalización.		51.885.859	
	1 Programa-Kontratua, ospitalizazioa Contrato Programa, hospitalización	51.885.859		
	7045 Larrialdiak. Urgencias.		8.663.612	
	1 Programa-Kontratua, larrialdiak Contrato Programa, Urgencias	8.663.612		
	7046 Kanpo kontsultak. Consultas externas.		18.450.175	
	1 Programa-Kontratua, kanpo kontsultak Contrato Programa, Consultas externas	18.450.175		
	7049 Bestelako zerbitzuak, ospitalizazio gabekoak. Otros servicios de no hospitalización.		33.938.492	
	1 Programa-Kontratua, bestelako zerbitzuak, ospitalizazio gabekoak. Contrato Programa, otros servicios de no hospitalización	33.938.492		
3.	ZERBITZU-PRESTAZIOAK, BESTELAKO ERAKUNDEI PRESTACIONES DE SERVICIOS A OTRAS ENTIDADES			2.080.607
	700 Zerbitzu-prestazioak partikularrei. Prestaciones de servicios a particulares.		91.866	
	7000 Ospitalizazioa. Hospitalización.		64.059	
	7005 Larrialdiak. Urgencias.		18.811	
	7006 Kanpo kontsultak. Consultas externas.		2.751	
	7009 Bestelako zerbitzuak, ospitalizazio gabekoak. Otros servicios de no hospitalización.		6.245	
	701 Aseguru erakunde pribatuekin hitzartuak. Concertados con entidades aseguradoras privadas.		841.494	
	7010 Ospitalizazioa. Hospitalización.		460.856	
	7015 Larrialdiak. Urgencias.		300.284	
	7016 Kanpo kontsultak. Consultas externas.		14.345	
	7019 Bestelako zerbitzuak, ospitalizazio gabekoak. Otros servicios de no hospitalización.		66.009	
	702 Gizarte Segurantzaren baltzu laguntzaile eta Lan-Istrupu Mutuekin hitzartuak. Concertados con Mutuas de Accidentes de Trabajo y empresas colaboradoras de la S.S.		1.067.403	
	7020 Ospitalizazioa. Hospitalización.		591.184	
	7025 Larrialdiak. Urgencias.		207.898	
	7026 Kanpo kontsultak. Consultas externas.		69.178	
	7029 Bestelako zerbitzuak, ospitalizazio gabekoak. Otros servicios de no hospitalización.		199.143	
	706 Bestelako entitate eta erakunde publikoekin hitzartuak. Concertados con otras entidades y organismos públicos.		79.844	

Euro / Euros

DIRU-SARRERAK INGRESOS		PARTIDA PARTIDA	KONTUA CUENTA	EPIGRAFEA EPIGRAFE
7060	Ospitalizazioa. <i>Hospitalización.</i>		37.413	
7065	Larrialdiak. <i>Urgencias.</i>		17.627	
7066	Kanpo kontsultak. <i>Consultas externas.</i>		7.905	
7069	Bestelako zerbitzuak, ospitalizazio gabekoak. <i>Otros servicios de no hospitalización.</i>		16.899	
IV.	USTIAPENeko BESTELAKO DIRU-SARRERAK OTROS INGRESOS DE EXPLOTACION			268.540
752	Diru-sarrerak, errentamenduengatik. <i>Ingresos por arrendamientos.</i>		50.000	
756	Diru-sarrerak ikerketa zerbitzuak prestatzeagatik. <i>Ingresos por prestación de servicios de investigación.</i>		46.420	
759	Diru-sarrerak, hainbat zerbitzuengatik. <i>Ingresos por servicios diversos.</i>		38.496	
790	Hornidura-soberakina, arrisku eta gastuetarako. <i>Exceso de provisión para riesgos y gastos.</i>		133.624	
VI.	DIRU-SARRERA FINANTZARIOAK INGRESOS FINANCIEROS			147.900
3.	BESTELAKO INTERESAK ETA DIRU-SARRERA ASIMILATUAK <i>OTROS INTERESES E INGRESOS ASIMILADOS</i>			147.900
VII.	APARTEKO MOZKINAK BENEFICIOS EXTRAORDINARIOS			2.457.743
2.	KAPITAL DIRU-LAGUNTZAK, EKITALDIKO EMAITZARI ESLEITUTAKOAK <i>SUBVENCIONES DE CAPITAL TRANSFERIDAS AL RESULTADO DEL EJERCICIO</i>			2.457.743
DIRU-SARRERAK GUZTIRA TOTAL INGRESOS				117.893.458

Hospital Txagorritxu - Txagorritxuko Ospitalea

AURREIKUSITAKO BALANTZEA
BALANCE PREVISIONAL

Euro / Euros

AKTIBO ACTIVO	2006	2005	PASIBO PASIVO	2006	2005
B) Ibilgetua Inmovilizado	33.363.300	32.369.473	A) Fondo propioak Fondos propios	3.590.000	3.590.000
II. Ibilgetze inmaterialak <i>Inmovilizaciones inmatrimales</i>	23.549.544	23.262.132	I. Kapital harpidetua <i>Capital suscrito</i>	3.723.791	3.723.791
III. Ibilgetze materialak <i>Inmovilizaciones materiales</i>	9.768.910	9.062.495	V. Aurreko ekitaldietako emaitzak <i>Resultados de ejercicios anteriores</i>	(133.791)	(133.791)
IV. Ibilgetze finantzarioak <i>Inmovilizaciones financieras</i>	44.846	44.846	C) Diru-sarrerak, hainbat ekitalditan banatzekoa Ingresos a distribuir en varios ejercicios	30.932.441	29.938.614
D) Aktibo zirkulatuzailea Activo circulante	17.786.459	17.786.459	D) Hornidurak, arrisku eta gastuetarako Provisiones para riesgos y gastos	564.284	564.284
II. Izakinak <i>Existencias</i>	2.633.430	2.633.430	F) Hartzekodunak, epe laburrera Acreedores a corto plazo	16.063.034	16.063.034
III. Zordunak <i>Deudores</i>	12.017.855	12.017.855			
IV. Inbertsio finantzario iragankorrak <i>Inversiones financieras temporales</i>	95.777	95.777			
VI. Altxortegia <i>Tesorería</i>	3.039.397	3.039.397			
AKTIBO GUZTIRA TOTAL ACTIVO	51.149.759	50.155.932	PASIBO GUZTIRA TOTAL PASIVO	51.149.759	50.155.932

Hospital Txagorritxu - Txagorritxuko Ospitalea

AURREIKUSITAKO FINANTZAKETA TAULA
CUADRO DE FINANCIACION PREVISIONAL

Euro / Euros

APLIKAZIOAK APLICACIONES		2006	2005	JATORRIAK ORIGENES		2006	2005
1. Baliabideak, eragiketetan aplikatutakoak <i>Recursos aplicados en las operaciones</i>		----	----	1. Baliabideak, eragiketetan sortutakoak <i>Recursos procedentes de las operaciones</i>		----	----
3. Ibilgetua erosi <i>Adquisiciones de inmovilizado</i>		3.277.673	3.100.073	2. Akziodunen ekarpenak <i>Aportaciones de accionistas</i>		----	3.100.073
a) Ibilgetze inmaterialak <i>Inmovilizaciones inmatrimoniales</i>		820.000	5.000	a) Kapital-zabalkuntzak <i>Ampliaciones de capital</i>		----	3.100.073
b) Ibilgetze materialak <i>Inmovilizaciones materiales</i>		2.457.673	3.095.073	3. Diru-sarrerak, hainbat ekitalditan banatzeko <i>Ingresos a distribuir en varios ejercicios</i>		3.277.673	----
				a) Kapital diru-laguntzak <i>Subvenciones de capital</i>		3.277.673	----
	APLIKAZIOAK GUZTIRA TOTAL APLICACIONES	3.277.673	3.100.073		JATORRIAK GUZTIRA TOTAL ORIGENES	3.277.673	3.100.073
	APLIKAZIOEN GAIKOA JATORRIEN SOBERA EXCESO DE ORIGENES SOBRE APLICACIONES	----	----		JATORRIEN GAIKOA APLIKAZIOEN SOBERA EXCESO DE APLICACIONES SOBRE ORIGENES	----	----

KAPITAL ZIRKULATZAILEAREN ALDAKETA VARIACION DEL CAPITAL CIRCULANTE	2006	2005
3. Zordunak <i>Deudores</i>	----	----
4. Hartzekodunak <i>Acreedores</i>	----	----
7. Altxortegia <i>Tesorería</i>	----	----
KAPITAL ZIRKULATZAILEAREN ALDAKETA GUZTIRA TOTAL VARIACION DEL CAPITAL CIRCULANTE	----	----

Hospital Txagorritxu - Txagorritxuko Ospitalea

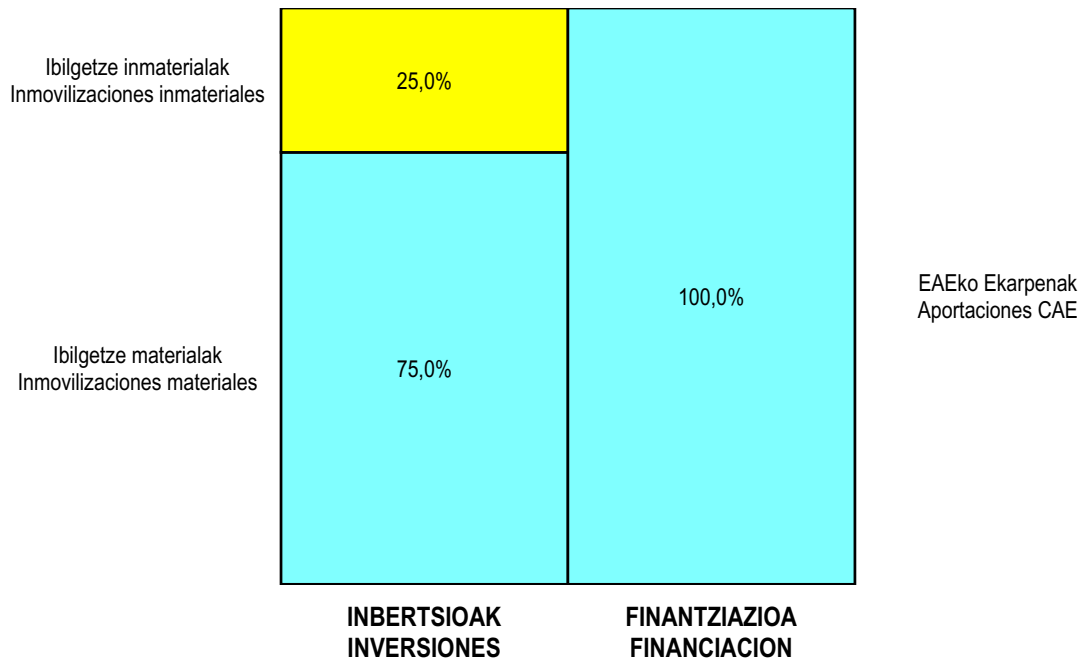
AURREIKUSITAKO GALDU-IRABAZIEN KONTUA
CUENTA DE PERDIDAS Y GANANCIAS PREVISIONAL

Euro / Euros

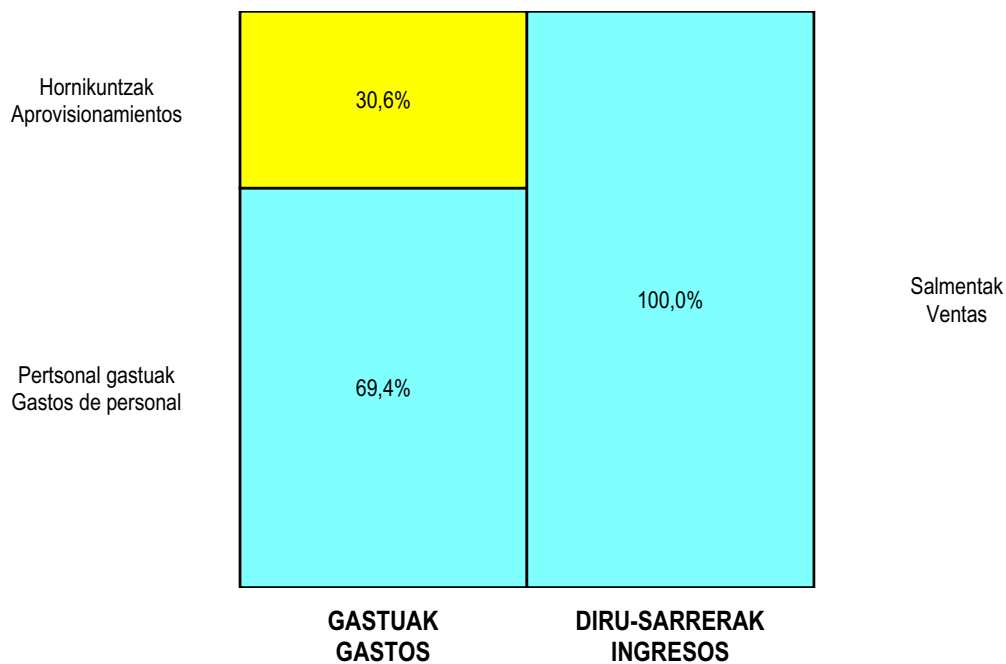
ZOR DEBE	2006	2005	HARTZEKO HABER	2006	2005
A) GASTUAK GASTOS			B) DIRU-SARRERAK INGRESOS		
2. Hornikuntzak <i>Aprovisionamientos</i>	34.282.843	30.739.219	1. Negozio-zifraren zenbateko garbia <i>Importe neto de la cifra de negocios</i>	115.018.745	106.450.757
3. Pertsonal gastuak <i>Gastos de personal</i>	77.688.826	72.599.150	4. Ustiapeneko bestelako diru-sarrerak <i>Otros ingresos de explotación</i>	269.070	192.166
4. Zuzkidurak, ibilgetuaren amortizazioetarako <i>Dotaciones para amortizaciones de inmovilizado</i>	2.457.743	3.616.518			
5. Trafiko-horniduretako aldaketa <i>Variación de las provisiones de tráfico</i>	168.000	22.524			
6. Ustiapeneko bestelako gastuak <i>Otros gastos de explotación</i>	3.296.046	3.415.000			
I. USTIAPENeko MOZKINA BENEFICIO DE EXPLOTACION	----	----	I. USTIAPENeko GALERAK PERDIDAS DE EXPLOTACION	2.605.643	3.749.488
7. Gastu finantzarioak eta asimilatuak <i>Gastos financieros y gastos asimilados</i>	----	30	7. Bestelako interesak eta diru-sarrera asimilatuak <i>Otros intereses e ingresos asimilados</i>	147.900	133.000
II. EMAITZA FINANTZARIO POSITIBOAK RESULTADOS FINANCIEROS POSITIVOS	147.900	132.970	II. EMAITZA FINANTZARIO NEGATIBOAK RESULTADOS FINANCIEROS NEGATIVOS	----	----
III. MOZKINAK, IHARDUERA ARRUNTETAKOAK BENEFICIOS DE LAS ACTIVIDADES ORDINARIAS	----	----	III. GALERAK, IHARDUERA ARRUNTETAKOAK PERDIDAS DE LAS ACTIVIDADES ORDINARIAS	2.457.743	3.616.518
IV. EMAITZA BEREZI POSITIBOAK RESULTADOS EXTRAORDINARIOS POSITIVOS	2.457.743	3.616.518	11. Kap.diru-lag. ta ekit. emaitz. esleit. beste batzuk <i>Subv. cap. y otras transf. al rtdo. del ejercicio</i>	2.457.743	3.616.518
V. ZERGA AURREKO MOZKINAK BENEFICIOS ANTES DE IMPUESTOS	----	----	IV. EMAITZA BEREZI NEGATIBOAK RESULTADOS EXTRAORDINARIOS NEGATIVOS	----	----
VI. EKITALDIKO EMAITZA (MOZKINAK) RESULTADO DEL EJERCICIO (BENEFICIOS)	----	----	V. ZERGA AURREKO GALERAK PERDIDAS ANTES DE IMPUESTOS	----	----
			VI. EKITALDIKO EMAITZA (GALERAK) RESULTADO DEL EJERCICIO (PERDIDAS)	----	----

Hospital Txagorritxu - Txagorritxuko Ospitalea

KAPITAL AURREKONTUA PRESUPUESTO DE CAPITAL



USTIAPEN AURREKONTUA PRESUPUESTO DE EXPLOTACIÓN



The background features a light green map of the Basque Country with a white outline, positioned in the upper half. Below the map, several Euro coins are scattered, with the Euro symbol (€) clearly visible on two of them. The overall color palette is light green and white.

Deba Garaiko Ospitalea
Hospital Alto Deba

Hospital Alto Deba - Deba Garaiko Ospitalea

KAPITAL AURREKONTUA
PRESUPUESTO DE CAPITAL

Euro / Euros

INBERTSIOAK INVERSIONES		PARTIDA PARTIDA	KONTUA CUENTA	EPIGRAFEA EPIGRAFE
III.	IBILGETUAREN EROSKETAK ADQUISICIONES DE INMOVILIZADO			401.575
2.	IBILGETZE MATERIALAK INMOVILIZACIONES MATERIALES			401.575
221	Eraikinak. Construcciones.		30.000	
2210	Erabilpen klinikoa. De uso clínico.		30.000	
223	Makineria eta aparatuak. Maquinaria y aparatos.		185.500	
2230	Makineria, erabilpen klinikorako . Maquinaria de uso clínico.		185.500	
1	Makineria, erabilpen klinikorako Maquinaria de uso clínico	77.500		
2	Ekografia Ecografía	56.000		
3	Erradiologia Radiología	12.000		
4	Esterilizazio Esterilización	40.000		
224	Tresna eta erreminta. Instrumental y utillaje.		15.000	
2240	Tresna eta erreminta erabilpen klinikorako. Instrumental y utillaje de uso clínico.		15.000	
225	Bestelako instalazioak. Otras instalaciones.		123.000	
2250	Instalazioak hartze eta banaketarako. Instalaciones para recepción y distribución.		3.000	
2253	Klimatizazioa. Climatización.		120.000	
1	Ur bero edota hotz Agua caliente y / o fría	120.000		
226	Altzariak. Mobiliario.		43.200	
2260	Erabilpen klinikorako altzariak. Mobiliario de uso clínico.		43.200	
227	Ekipoak, informazioa prozesatzeko. Equipos para procesos de información.		4.875	
INBERTSIOAK GUZTIRA TOTAL INVERSIONES				401.575

Euro / Euros

FINANTZIAZIOA FINANCIACION		PARTIDA PARTIDA	KONTUA CUENTA	EPIGRAFEA EPIGRAFE
II.	AKZIODUNEN EKARPENAK APORTACIONES DE ACCIONISTAS			401.575
1.	EAEKO ARLO PUBLIKOA SECTOR PUBLICO DE LA CAE			401.575
130	Kapital diru-laguntza ofizialak. Subvenciones oficiales de capital.		401.575	
1300	Kapital diru-laguntza ofizialak. EAEko Administrazioa. Subvenciones oficiales de capital. Administración de la CAE		401.575	
1	Inbertsioak finantzatzeko EAEtik, Osasun Saitetik, jasoko direnak. A recibir de la CAE, Departamento de Sanidad, para financiar inversiones.	401.575		
FINANTZIAZIOA GUZTIRA TOTAL FINANCIACION				401.575

Hospital Alto Deba - Deba Garaiko Ospitalea

USTIAPEN AURREKONTUA
PRESUPUESTO DE EXPLOTACION

Euro / Euros

GASTUAK GASTOS		PARTIDA PARTIDA	KONTUA CUENTA	EPIGRAFA EPIGRAFE
II. HORNIKUNTZAK APROVISIONAMIENTOS				3.849.206
1.	EROSKETAK COMPRAS			2.660.846
600	Erosketak: Farmazi-produktuak. Compras de productos farmacéuticos.		675.552	
601	Erosketak: kontsumorako osasun materialak. Compras de material sanitario de consumo.		1.600.139	
602	Erosketak: Tresna eta erreminta txikiak. Compras de instrumental y pequeño utillaje.		52.633	
603	Erosketak: Elikagaiak. Compras de productos alimenticios.		170.876	
604	Erosketak: Jantzi, lentzeria eta oinetakoak. Compras de vestuario, lencería y calzado.		7.327	
605	Erosketak: Bestelako hornikuntzak. Compras de otros aprovisionamientos.		154.319	
6051	Erosketak: Erregaiak. Compras de Combustibles.		2.390	
6052	Erosketak: Ordezka piezak. Compras de Repuestos.		26.810	
6053	Erosketak: Konponketa eta kontserbazioarako materialak. Compras de Materiales para reparaciones y conservación.		25.286	
6054	Erosketak: Garbitzeko materiala. Compras de Material de limpieza y aseo.		26.330	
6055	Erosketak: Irakaskuntza eta ikerketarako materialak. Compras de materiales para docencia e investigación.		1.564	
6057	Erosketak: Inbentariagarria den material informatikoa. Compras de material informático inventariable.		15.433	
6058	Erosketak: Bulegorako materialak eta bestelakoak. Compras de Materiales de oficina y diversos.		56.506	
2.	BESTELAKO BALTZUEK EGINDAKO LANAK TRABAJOS REALIZADOS POR OTRAS EMPRESAS			1.198.360
606	Zerbitzu asistentzialak, profesionalak eta bestelako baltzuek eskainitakoak. Servicios asistenciales prestados por profesionales y otras empresas.		362.394	
1	Osatek, S.A. Osatek, S.A.	300.589		
2	bestelako enpresak Otras empresas	61.805		
607	Bestelako baltzu eta profesionalak egindako lanak. Trabajos realizados por otras empresas o profesionales.		835.966	
6070	Garbitegia. Lavandería.		158.647	
6071	Garbiketa. Limpieza.		538.290	
6072	Segurtasuna. Seguridad.		79.444	
6079	Bestelako lanak eta zerbitzuak. Otros trabajos y servicios.		59.585	
3.	ITZULKETAK ETA EROSKETEN GAINEKO RAPPELAK DEVOLUCIONES Y RAPPELS DE COMPRAS			(10.000)
III. PERTSONAL-GASTUAK GASTOS DE PERSONAL				16.306.762
640	Soldata eta alokairuak. Sueldos y salarios.		12.876.344	
6400	Osasun lizentziadunak. De licenciados sanitarios.		5.189.786	

GASTUAK GASTOS		PARTIDA PARTIDA	KONTUA CUENTA	EPIGRAFEA EPIGRAFE
6401	Osasun teknikoak. <i>De técnicos sanitarios.</i>		4.000.457	
6402	Osasun laguntzaileak. <i>De auxiliares sanitarios.</i>		1.592.178	
6405	Zuzendaritza. <i>De dirección.</i>		198.421	
6406	Administrazioa. <i>De administración.</i>		848.372	
6407	Ezkuzko eta lanbideak. <i>De manuales y oficios.</i>		522.361	
6408	Ez gaituak. <i>De no cualificados.</i>		524.769	
642	Gizarte segurantz, baltzuren kargurako. <i>Seguridad social a cargo de la empresa.</i>		3.243.272	
643	Ekarpenak, pentsioak osatzeko sistematarako. <i>Aportaciones a sistemas complementarios de pensiones.</i>		178.936	
646	Konpentzazioa epaimahaietara joateagatik. <i>Compensación de asistencia a tribunales.</i>		8.060	
649	Bestelako gastu sozialak. <i>Otros gastos sociales.</i>		150	
IV.	AMORTIZAZIOAK AMORTIZACIONES			520.954
681	Amortizazioa, ibilgetu inmaterialarena. <i>Amortización del inmovilizado inmaterial.</i>		6.287	
682	Amortizazioa, ibilgetu materialarena. <i>Amortización del inmovilizado material.</i>		514.667	
V.	TRAFIKO-HORNIDUREN ALDAKETA VARIACION DE LAS PROVISIONES DE TRAFICO			13.793
VI.	USTIAPENEN BESTE ZENBAIT GASTU OTROS GASTOS DE EXPLOTACION			670.177
1.	KANPO ZERBITZUAK <i>SERVICIOS EXTERIORES</i>			668.376
621	Errentamenduak eta kanonak. <i>Arrendamientos y cánones.</i>		21.809	
6213	Errentamenduak, makineria eta aparatoenak. <i>Arrendamientos de maquinaria y aparatos.</i>		21.809	
622	Konponketak eta kontserbazioa. <i>Reparaciones y conservación.</i>		210.745	
6221	Eraikinak. <i>Construcciones.</i>		52.111	
6222	Instalazio teknikoak. <i>Instalaciones técnicas.</i>		7.032	
6223	Makineria eta aparatuak. <i>Maquinaria y aparatos.</i>		66.940	
6224	Tresna eta erreminta. <i>Instrumental y utillaje.</i>		4.018	
6225	Bestelako instalazioak. <i>Otras instalaciones.</i>		71.603	
6226	Altzariak. <i>Mobiliario.</i>		9.041	
623	Zerbitzuak, profesional independenteenak. <i>Servicios de profesionales independientes.</i>		37.082	
6230	Zerbitzuak, profesional independenteenak. <i>Servicios de profesionales independientes.</i>		10.918	
6231	Azterlanak eta irizpenak. <i>Estudios y dictámenes.</i>		26.164	
624	Garraioak. <i>Transportes.</i>		20.039	
627	Publizitatea, propaganda eta harreman publikoak. <i>Publicidad, propaganda y relaciones públicas.</i>		13.298	

Euro / Euros

GASTUAK GASTOS		PARTIDA PARTIDA	KONTUA CUENTA	EPIGRAFEA EPIGRAFE
6275	Protokolo eta ordezkari-tza arretak. <i>Atenciones protocolarias y representación.</i>		13.298	
628	Hornidurak. Suministros.		176.906	
6280	Energia elektrikoa. <i>Energía eléctrica.</i>		88.505	
6281	Ura. <i>Agua.</i>		40.182	
6282	Gasa. <i>Gas.</i>		48.219	
629	Bestelako zerbitzuak. Otros servicios.		188.497	
6290	Bulego-gastuak. <i>Gastos de oficina.</i>		1.826	
6291	Komunikazioak. <i>Comunicaciones.</i>		71.978	
6293	Bidaia-gastuak. <i>Gastos de viaje.</i>		21.914	
6294	Bilera, hitzaldi eta ikastaro gastuak. <i>Gastos de reuniones, conferencias y cursos.</i>		32.146	
6295	Argitalpenak. <i>Publicaciones.</i>		568	
6298	Liburu eta bestelako argitalpen gastuak. <i>Gastos de libros y otras publicaciones.</i>		15.068	
6299	Bestelako hainbat zerbitzu. <i>Otros servicios diversos.</i>		44.997	
2.	ZERGAK TRIBUTOS			1.725
3.	BESTELAKO GASTUAK, KUDEAKETA ARRUNTAKOAK OTROS GASTOS DE GESTION CORRIENTE			76
GASTUAK GUZTIRA TOTAL GASTOS				21.360.892

Euro / Euros

DIRU-SARRERAK INGRESOS		PARTIDA PARTIDA	KONTUA CUENTA	EPIGRAFEA EPIGRAFE
I.	NEGOZIO-KOPURUAREN ZENBATEKO NETOA IMPORTE NETO DE LA CIFRA DE NEGOCIOS			20.764.145
1.	SALMENTAK VENTAS			535
703	Salmentak, subproduktu eta hondarrenak. Ventas de subproductos y residuos.		535	
2.	ZERBITZU-PRESTAZIOAK, EAEKO ARLO PUBLIKOARI PRESTACIONES DE SERVICIOS AL SECTOR PUBLICO DE LA CAE			19.701.979
704	Osasun Sistema Nazionalako entitate edo erakundeekin hitzartuak. Concertados con entidades u organismos del Sistema Nacional de Salud.		19.701.979	
7040	Ospitalizazioa. <i>Hospitalización.</i>		10.336.468	
1	Programa-Kontratua, ospitalizazioa <i>Contrato Programa, hospitalización</i>	10.336.468		
7045	Larrialdiak. <i>Urgencias.</i>		2.125.253	
1	Programa-Kontratua, larrialdiak <i>Contrato Programa, Urgencias</i>	2.125.253		
7046	Kanpo kontsultak. <i>Consultas externas.</i>		3.688.224	
1	Programa-Kontratua, kanpo kontsultak <i>Contrato Programa, consultas externas</i>	3.688.224		

DIRU-SARRERAK INGRESOS		PARTIDA PARTIDA	KONTUA CUENTA	EPIGRAFEA EPIGRAFE
7048	Itun-diferentziak. <i>Diferencias por concertación.</i>		1.011.732	
1	Programa Kontratua, itun-diferentziak <i>Contrato Programa, diferencias por concertación</i>	1.011.732		
7049	Bestelako zerbitzuak, ospitalizazio gabekoak. <i>Otros servicios de no hospitalización.</i>		2.540.302	
1	Programa-Kontratua, Bestelako zerbitzuak, ospitalizazio gabekoak. <i>Contrato Programa, otros servicios de no hospitalización</i>	2.540.302		
3.	ZERBITZU-PRESTAZIOAK, BESTELAKO ERAKUNDEI <i>PRESTACIONES DE SERVICIOS A OTRAS ENTIDADES</i>			1.061.631
700	Zerbitzu-prestazioak partikularrei. <i>Prestaciones de servicios a particulares.</i>		18.994	
7000	Ospitalizazioa. <i>Hospitalización.</i>		10.898	
7005	Larrialdiak. <i>Urgencias.</i>		4.527	
7006	Kanpo kontsultak. <i>Consultas externas.</i>		170	
7009	Bestelako zerbitzuak, ospitalizazio gabekoak. <i>Otros servicios de no hospitalización.</i>		3.399	
701	Aseguru erakunde pribatuekin hitzartuak. <i>Concertados con entidades aseguradoras privadas.</i>		153.788	
7010	Ospitalizazioa. <i>Hospitalización.</i>		50.607	
7015	Larrialdiak. <i>Urgencias.</i>		92.718	
7016	Kanpo kontsultak. <i>Consultas externas.</i>		301	
7019	Bestelako zerbitzuak, ospitalizazio gabekoak. <i>Otros servicios de no hospitalización.</i>		10.162	
702	Gizarte Segurantzaren baltzu laguntzaile eta Lan-Istripu Mutuekin hitzartuak. <i>Concertados con Mutuas de Accidentes de Trabajo y empresas colaboradoras de la S.S.</i>		877.255	
7020	Ospitalizazioa. <i>Hospitalización.</i>		442.382	
7025	Larrialdiak. <i>Urgencias.</i>		293.542	
7026	Kanpo kontsultak. <i>Consultas externas.</i>		79.035	
7029	Bestelako zerbitzuak, ospitalizazio gabekoak. <i>Otros servicios de no hospitalización.</i>		62.296	
706	Bestelako entitate eta erakunde publikoekin hitzartuak. <i>Concertados con otras entidades y organismos públicos.</i>		11.594	
7060	Ospitalizazioa. <i>Hospitalización.</i>		5.953	
7065	Larrialdiak. <i>Urgencias.</i>		3.502	
7066	Kanpo kontsultak. <i>Consultas externas.</i>		1.361	
7069	Bestelako zerbitzuak, ospitalizazio gabekoak. <i>Otros servicios de no hospitalización.</i>		778	
IV.	USTIAPENENKO BESTELAKO DIRU-SARRERAK <i>OTROS INGRESOS DE EXPLOTACION</i>			50.793
750	Diru-sarrerak iharduera osagarriengatik. <i>Ingresos por actividades complementarias.</i>		21.165	
754	Diru-sarrerak irakaskuntza zerbitzuak prestatzeagatik. <i>Ingresos por prestación de servicios docentes.</i>		20.842	
1	Diru-sarrerak irakaskuntza zerbitzuak prestatzeagatik, Programa-Kontratua <i>Ingresos por prestación de servicios docentes, Contrato Programa</i>	20.842		
759	Diru-sarrerak, hainbat zerbitzuengatik. <i>Ingresos por servicios diversos.</i>		8.786	

Euro / Euros

DIRU-SARRERAK INGRESOS		PARTIDA PARTIDA	KONTUA CUENTA	EPIGRAFEA EPIGRAFE
VI.	DIRU-SARRERA FINANTZARIOAK INGRESOS FINANCIEROS			25.000
3.	BESTELAKO INTERESAK ETA DIRU-SARRERA ASIMILATUAK OTROS INTERESES E INGRESOS ASIMILADOS			25.000
VII.	APARTEKO MOZKINAK BENEFICIOS EXTRAORDINARIOS			520.954
2.	KAPITAL DIRU-LAGUNTZAK, EKITALDIKO EMAITZARI ESLEITUTAKOAK SUBVENCIONES DE CAPITAL TRANSFERIDAS AL RESULTADO DEL EJERCICIO			520.954
DIRU-SARRERAK GUZTIRA TOTAL INGRESOS				21.360.892

Hospital Alto Deba - Deba Garaiko Ospitalea

AURREIKUSITAKO BALANTZEA
BALANCE PREVISIONAL

Euro / Euros

AKTIBO ACTIVO	2006	2005	PASIBO PASIVO	2006	2005
B) Ibilgetua Inmovilizado	4.333.799	4.410.924	A) Fondo propioak Fondos propios	403.763	403.763
II. Ibilgetze inmaterialak <i>Inmovilizaciones inmatrimales</i>	3.196	8.383	I. Kapital harpidetua <i>Capital suscrito</i>	491.319	491.319
III. Ibilgetze materialak <i>Inmovilizaciones materiales</i>	4.319.722	4.391.660	V. Aurreko ekitaldietako emaitzak <i>Resultados de ejercicios anteriores</i>	(87.556)	(87.556)
IV. Ibilgetze finantzarioak <i>Inmovilizaciones financieras</i>	10.881	10.881	C) Diru-sarrerak, hainbat ekitalditan banatzekoa Ingresos a distribuir en varios ejercicios	4.075.962	4.153.087
D) Aktibo zirkulatuak Activo circulante	2.972.564	2.972.564	D) Hornidurak, arrisku eta gastuetarako Provisiones para riesgos y gastos	136.206	136.206
II. Izakinak <i>Existencias</i>	303.772	303.772	F) Hartzekodunak, epe laburrera Acreedores a corto plazo	2.690.432	2.690.432
III. Zordunak <i>Deudores</i>	2.218.542	2.218.542			
IV. Inbertsio finantzario iragankorrak <i>Inversiones financieras temporales</i>	11.855	11.855			
VI. Altxortegia <i>Tesorería</i>	438.395	438.395			
AKTIBOA GUZTIRA TOTAL ACTIVO	7.306.363	7.383.488	PASIBOA GUZTIRA TOTAL PASIVO	7.306.363	7.383.488

Hospital Alto Deba - Deba Garaiko Ospitalea

AURREIKUSITAKO FINANTZAKETA TAULA
CUADRO DE FINANCIACION PREVISIONAL

Euro / Euros

APLIKAZIOAK APLICACIONES	2006	2005	JATORRIAK ORIGENES	2006	2005
1. Baliabideak, eragiketetan aplikatutakoak <i>Recursos aplicados en las operaciones</i>	----	----	1. Baliabideak, eragiketetan sortutakoak <i>Recursos procedentes de las operaciones</i>	----	----
3. Ibilgetua erosi <i>Adquisiciones de inmovilizado</i>	401.575	246.959	2. Akziodunen ekarpenak <i>Aportaciones de accionistas</i>	----	246.959
b) Ibilgetze materialak <i>Inmovilizaciones materiales</i>	401.575	246.959	a) Kapital-zabalkuntzak <i>Ampliaciones de capital</i>	----	246.959
			3. Diru-sarrerak, hainbat ekitalditan banatzeko <i>Ingresos a distribuir en varios ejercicios</i>	401.575	----
			a) Kapital diru-laguntzak <i>Subvenciones de capital</i>	401.575	----
APLIKAZIOAK GUZTIRA TOTAL APLICACIONES	401.575	246.959	JATORRIAK GUZTIRA TOTAL ORIGENES	401.575	246.959
APLIKAZIOEN GAINEKO JATORRIEN SOBERA EXCESO DE ORIGENES SOBRE APLICACIONES	----	----	JATORRIEN GAINEKO APLIKAZIOEN SOBERA EXCESO DE APLICACIONES SOBRE ORIGENES	----	----

KAPITAL ZIRKULATZAILEAREN ALDAKETA VARIACION DEL CAPITAL CIRCULANTE	2006	2005
3. Zordunak <i>Deudores</i>	----	----
4. Hartzekodunak <i>Acreedores</i>	----	----
7. Altxortegia <i>Tesorería</i>	----	----
KAPITAL ZIRKULATZAILEAREN ALDAKETA GUZTIRA TOTAL VARIACION DEL CAPITAL CIRCULANTE	----	----

Hospital Alto Deba - Deba Garaiko Ospitalea

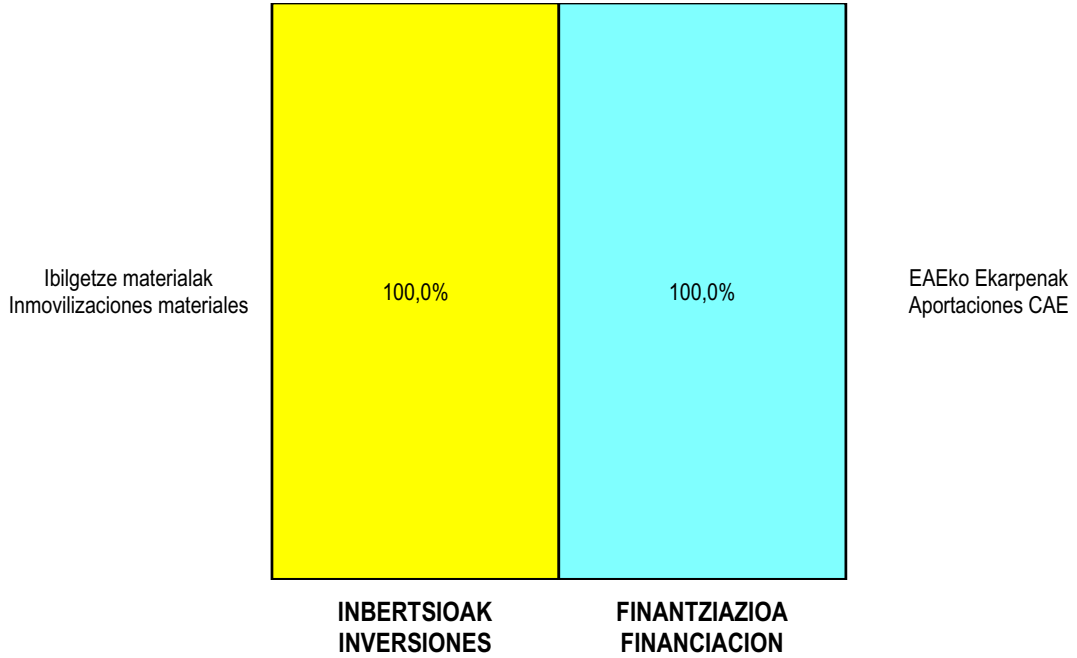
AURREIKUSITAKO GALDU-IRABAZIEN KONTUA
CUENTA DE PERDIDAS Y GANANCIAS PREVISIONAL

Euro / Euros

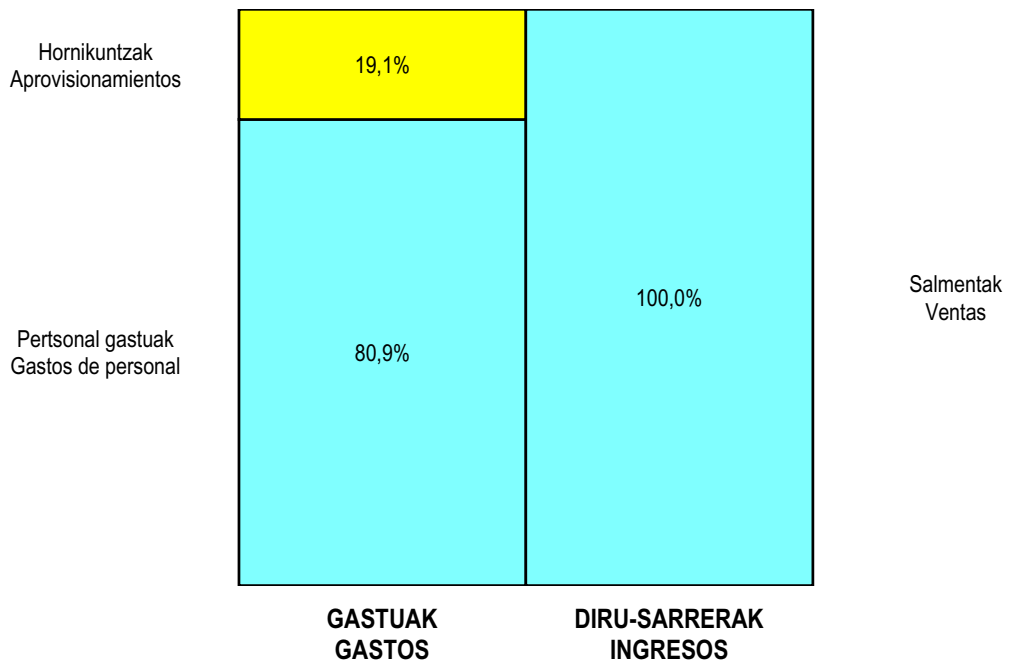
ZOR DEBE	2006	2005	HARTZEKO HABER	2006	2005
A) GASTUAK GASTOS			B) DIRU-SARRERAK INGRESOS		
2. Hornikuntzak <i>Aprovisionamientos</i>	3.849.206	3.530.170	1. Negozio-zifraren zenbateko garbia <i>Importe neto de la cifra de negocios</i>	20.763.610	19.280.282
3. Pertsonal gastuak <i>Gastos de personal</i>	16.306.762	15.166.407	4. Ustiapeneko bestelako diru-sarrerak <i>Otros ingresos de explotación</i>	51.328	44.525
4. Zuzkidurak, ibilgetuaren amortizazioetarako <i>Dotaciones para amortizaciones de inmovilizado</i>	520.954	616.391			
5. Trafiko-horniduretako aldaketa <i>Variación de las provisiones de tráfico</i>	13.793	167			
6. Ustiapeneko bestelako gastuak <i>Otros gastos de explotación</i>	670.177	650.563			
I. USTIAPENENKO MOZKINA BENEFICIO DE EXPLOTACION	----	----	I. USTIAPENENKO GALERAK PERDIDAS DE EXPLOTACION	545.954	638.891
			7. Bestelako interesak eta diru-sarrera asimilatuak <i>Otros intereses e ingresos asimilados</i>	25.000	22.500
II. EMAITZA FINANTZARIO POSITIBOAK RESULTADOS FINANCIEROS POSITIVOS	25.000	22.500	II. EMAITZA FINANTZARIO NEGATIBOAK RESULTADOS FINANCIEROS NEGATIVOS	----	----
III. MOZKINAK, IHARDUERA ARRUNTETAKOAK BENEFICIOS DE LAS ACTIVIDADES ORDINARIAS	----	----	III. GALERAK, IHARDUERA ARRUNTETAKOAK PERDIDAS DE LAS ACTIVIDADES ORDINARIAS	520.954	616.391
			11. Kap.diru-lag. ta ekit. emaitz. esleit. beste batzuk <i>Subv. cap. y otras transf. al rtdo. del ejercicio</i>	520.954	616.391
IV. EMAITZA BEREZI POSITIBOAK RESULTADOS EXTRAORDINARIOS POSITIVOS	520.954	616.391	IV. EMAITZA BEREZI NEGATIBOAK RESULTADOS EXTRAORDINARIOS NEGATIVOS	----	----
V. ZERGA AURREKO MOZKINAK BENEFICIOS ANTES DE IMPUESTOS	----	----	V. ZERGA AURREKO GALERAK PERDIDAS ANTES DE IMPUESTOS	----	----
VI. EKITALDIKO EMAITZA (MOZKINAK) RESULTADO DEL EJERCICIO (BENEFICIOS)	----	----	VI. EKITALDIKO EMAITZA (GALERAK) RESULTADO DEL EJERCICIO (PERDIDAS)	----	----

Hospital Alto Deba - Deba Garaiko Ospitalea

**KAPITAL AURREKONTUA
PRESUPUESTO DE CAPITAL**



**USTIAPEN AURREKONTUA
PRESUPUESTO DE EXPLOTACIÓN**



**Arabako Ospitale Psikiatrikoa eta Ospitalez Kanpoko
Osasun Mentala**

***Hospital Psiquiátrico y Salud Mental Extrahospitalaria de
Araba***

Salud Mental Extrahosp. Araba-Araba O.K.O. Mentala

KAPITAL AURREKONTUA
PRESUPUESTO DE CAPITAL

Euro / Euros

INBERTSIOAK INVERSIONES		PARTIDA PARTIDA	KONTUA CUENTA	EPIGRAFEA EPIGRAFE
III.	IBILGETUAREN EROSKETAK ADQUISICIONES DE INMOVILIZADO			111.515
2.	IBILGETZE MATERIALAK INMOVILIZACIONES MATERIALES			111.515
221	Eraikinak. Construcciones.		15.000	
2210	Erabilpen klinikoa. De uso clínico.		15.000	
223	Makineria eta aparatuak. Maquinaria y aparatos.		30.000	
2230	Makineria, erabilpen klinikorako . Maquinaria de uso clínico.		30.000	
224	Tresna eta erreminta. Instrumental y utillaje.		2.515	
2240	Tresna eta erreminta erabilpen klinikorako. Instrumental y utillaje de uso clínico.		2.515	
225	Bestelako instalazioak. Otras instalaciones.		30.000	
2250	Instalazioak hartze eta banaketarako. Instalaciones para recepción y distribución.		30.000	
226	Altzariak. Mobiliario.		34.000	
2260	Erabilpen klinikorako altzariak. Mobiliario de uso clínico.		34.000	
INBERTSIOAK GUZTIRA TOTAL INVERSIONES				111.515

Euro / Euros

FINANTZIAZIOA FINANCIACION		PARTIDA PARTIDA	KONTUA CUENTA	EPIGRAFEA EPIGRAFE
II.	AKZIODUNEN EKARPENAK APORTACIONES DE ACCIONISTAS			111.515
1.	EAEKO ARLO PUBLIKOA SECTOR PUBLICO DE LA CAE			111.515
130	Kapital diru-laguntza ofizialak. Subvenciones oficiales de capital.		111.515	
1300	Kapital diru-laguntza ofizialak. EAEko Administrazioa. Subvenciones oficiales de capital. Administración de la CAE		111.515	
1	Inbertsioak finantzatzeko EAetik, Osasun Saitetik, jasoko direnak. A recibir de la CAE, Departamento de Sanidad, para financiar inversiones.	111.515		
FINANTZIAZIOA GUZTIRA TOTAL FINANCIACION				111.515

Salud Mental Extrahosp. Araba-Araba O.K.O. Mentala

USTIAPEN AURREKONTUA
PRESUPUESTO DE EXPLOTACION

Euro / Euros

GASTUAK GASTOS		PARTIDA PARTIDA	KONTUA CUENTA	EPIGRAFA EPIGRAFE
II. HORNIKUNTZAK APROVISIONAMIENTOS				1.468.989
1.	EROSKETAK COMPRAS			1.046.841
600	Erosketak: Farmazi-produktuak. Compras de productos farmacéuticos.		441.217	
601	Erosketak: kontsumorako osasun materialak. Compras de material sanitario de consumo.		182.057	
602	Erosketak: Tresna eta erreminta txikiak. Compras de instrumental y pequeño utillaje.		29.689	
603	Erosketak: Elikagaiak. Compras de productos alimenticios.		74.173	
604	Erosketak: Jantzi, lenteria eta oinetakoak. Compras de vestuario, lencería y calzado.		63.675	
605	Erosketak: Bestelako hornikuntzak. Compras de otros aprovisionamientos.		256.030	
6051	Erosketak: Erregaiak. Compras de Combustibles.		3.648	
6052	Erosketak: Ordezka piezak. Compras de Repuestos.		69.896	
6053	Erosketak: Konponketa eta kontserbazioarako materialak. Compras de Materiales para reparaciones y conservación.		70.791	
6054	Erosketak: Garbitzeko materiala. Compras de Material de limpieza y aseo.		70.403	
6055	Erosketak: Irakaskuntza eta ikerketarako materialak. Compras de materiales para docencia e investigación.		289	
6057	Erosketak: Inbentariagarria den material informatikoa. Compras de material informático inventariable.		3.132	
6058	Erosketak: Bulegorako materialak eta bestelakoak. Compras de Materiales de oficina y diversos.		37.871	
2.	BESTELAKO BALTZUEK EGINDAKO LANAK TRABAJOS REALIZADOS POR OTRAS EMPRESAS			423.648
606	Zerbitzu asistentzialak, profesionalak eta bestelako baltzuek eskainitakoak. Servicios asistenciales prestados por profesionales y otras empresas.		3.077	
1	Osatek, S.A. Osatek, S.A.	3.077		
607	Bestelako baltzu eta profesionalak egindako lanak. Trabajos realizados por otras empresas o profesionales.		420.571	
6070	Garbitegia. Lavandería.		91	
6071	Garbiketa. Limpieza.		117.191	
6072	Segurtasuna. Seguridad.		183.716	
6073	Zaharberritze. Restauración.		53.446	
6076	Informatika. Informática.		2.763	
6079	Bestelako lanak eta zerbitzuak. Otros trabajos y servicios.		63.364	
3.	ITZULKETAK ETA EROSKETEN GAINEKO RAPPELAK DEVOLUCIONES Y RAPPELS DE COMPRAS			(1.500)
III. PERTSONAL-GASTUAK GASTOS DE PERSONAL				17.499.604
640	Soldata eta alokairuak. Sueldos y salarios.		13.248.531	

GASTUAK GASTOS		PARTIDA PARTIDA	KONTUA CUENTA	EPIGRAFEA EPIGRAFE
6400	Osasun lizentziadunak. <i>De licenciados sanitarios.</i>		2.928.740	
6401	Osasun teknikoak. <i>De técnicos sanitarios.</i>		3.199.477	
6402	Osasun laguntzaileak. <i>De auxiliares sanitarios.</i>		4.724.315	
6405	Zuzendaritza. <i>De dirección.</i>		256.999	
6406	Administrazioa. <i>De administración.</i>		585.561	
6407	Ezkuzko eta lanbideak. <i>De manuales y oficios.</i>		1.433.113	
6408	Ez gaituak. <i>De no cualificados.</i>		120.326	
641	Kalteordainak. Indemnizaciones.		110.732	
6410	Langileen kalteordainak. <i>Indemnizaciones plantilla.</i>		51.963	
6412	Ordezkapenen kalteordainak. <i>Indemnizaciones sustituciones.</i>		58.769	
642	Gizarte segurantzaren baltzueren kargurako. Seguridad social a cargo de la empresa.		3.892.924	
643	Ekarpenak, pentsioak osatzeko sistemarako. Aportaciones a sistemas complementarios de pensiones.		192.051	
646	Konpentzazioa epaimahaietara joateagatik. Compensación de asistencia a tribunales.		6.921	
649	Bestelako gastu sozialak. Otros gastos sociales.		48.445	
IV.	AMORTIZAZIOAK AMORTIZACIONES			352.150
681	Amortizazioa, ibilgetu inmaterialarena. Amortización del inmovilizado inmaterial.		8.418	
682	Amortizazioa, ibilgetu materialarena. Amortización del inmovilizado material.		343.732	
VI.	USTIAPENEN BESTE ZENBAIT GASTU OTROS GASTOS DE EXPLOTACION			990.887
1.	KANPO ZERBITZUAK SERVICIOS EXTERIORES			937.598
621	Errentamenduak eta kanonak. Arrendamientos y cánones.		91.538	
6211	Errentamenduak, eraikuntzenak. <i>Arrendamientos de construcciones.</i>		58.531	
6212	Errentamenduak, instalazio teknikoak. <i>Arrendamientos de instalaciones técnicas.</i>		1.320	
6213	Errentamenduak, makineria eta aparatoak. <i>Arrendamientos de maquinaria y aparatos.</i>		27.398	
6217	Errentamenduak, informazioa prozesatzeko ekipamenduenak. <i>Arrendamientos de equipos para proceso de información.</i>		133	
6219	Bestelako errentamendu eta kanonak. <i>Otros arrendamientos y cánones.</i>		4.156	
622	Konponketak eta kontserbazioa. Reparaciones y conservación.		176.998	
6221	Eraikinak. <i>Construcciones.</i>		68.061	
6222	Instalazio teknikoak. <i>Instalaciones técnicas.</i>		26.109	
6223	Makineria eta aparatuak. <i>Maquinaria y aparatos.</i>		21.038	
6224	Tresna eta erreminta. <i>Instrumental y utillaje.</i>		2.342	

Euro / Euros

GASTUAK GASTOS		PARTIDA PARTIDA	KONTUA CUENTA	EPIGRAFEA EPIGRAFE
6225	Bestelako instalazioak. Otras instalaciones.		15.570	
6226	Altzariak. Mobiliario.		42.392	
6228	Garraio osagaiak. Elementos de transporte.		1.429	
6229	Bestelako ibilgetua. Otro inmovilizado.		57	
624	Garraioak. Transportes.		24.956	
627	Publizitatea, propaganda eta harreman publikoak. Publicidad, propaganda y relaciones públicas.		230	
6270	Publizitatea eta propaganda. Publicidad y propaganda.		230	
628	Hornidurak. Suministros.		233.463	
6280	Energia elektrikoa. Energía eléctrica.		64.465	
6281	Ura. Agua.		18.102	
6282	Gasa. Gas.		137.716	
6289	Bestelako hornidurak. Otros suministros.		13.180	
629	Bestelako zerbitzuak. Otros servicios.		410.413	
6290	Bulego-gastuak. Gastos de oficina.		6.645	
6291	Komunikazioak. Comunicaciones.		47.350	
6293	Bidaia-gastuak. Gastos de viaje.		91.383	
6294	Bilera, hitzaldi eta ikastaro gastuak. Gastos de reuniones, conferencias y cursos.		27.821	
6295	Argitalpenak. Publicaciones.		4.878	
6297	Gastuak, inbentariagarriak ez diren material informatikoarenak. Gastos de material informático no inventariable.		287	
6298	Liburu eta bestelako argitalpen gastuak. Gastos de libros y otras publicaciones.		35.735	
6299	Bestelako hainbat zerbitzu. Otros servicios diversos.		196.314	
2.	ZERGAK TRIBUTOS			53.289
GASTUAK GUZTIRA TOTAL GASTOS				20.311.630

Euro / Euros

DIRU-SARRERAK INGRESOS		PARTIDA PARTIDA	KONTUA CUENTA	EPIGRAFEA EPIGRAFE
I.	NEGOZIO-KOPURUAREN ZENBATEKO NETOA IMPORTE NETO DE LA CIFRA DE NEGOCIOS			19.855.731
2.	ZERBITZU-PRESTAZIOAK, EAEKO ARLO PUBLIKOARI PRESTACIONES DE SERVICIOS AL SECTOR PUBLICO DE LA CAE			19.646.910
704	Osasun Sistema Nazionalako entitate edo erakundeekin hitzartuak. Concertados con entidades u organismos del Sistema Nacional de Salud.		19.646.910	
7040	Ospitalizazioa. Hospitalización.		13.089.909	

Euro / Euros

DIRU-SARRERAK INGRESOS		PARTIDA PARTIDA	KONTUA CUENTA	EPIGRAFEA EPIGRAFE
1	Programa-Kontratua, ospitalazioa <i>Contrato Programa, Hospitalización</i>	13.089.909		
7049	Bestelako zerbitzuak, ospitalaziorik gabekoak. <i>Otros servicios de no hospitalización.</i>		6.557.001	
1	Programa-Kontratua, Bestelako zerbitzuak, ospitalaziorik gabekoak. <i>Contrato Programa, otros servicios de no hospitalización</i>	6.557.001		
3.	ZERBITZU-PRESTAZIOAK, BESTELAKO ERAKUNDEI <i>PRESTACIONES DE SERVICIOS A OTRAS ENTIDADES</i>			208.821
700	Zerbitzu-prestazioak partikularrei. <i>Prestaciones de servicios a particulares.</i>		152.743	
7000	Ospitalazioa. <i>Hospitalización.</i>		139.146	
7009	Bestelako zerbitzuak, ospitalaziorik gabekoak. <i>Otros servicios de no hospitalización.</i>		13.597	
701	Aseguru erakunde pribatuekin hitzartuak. <i>Concertados con entidades aseguradoras privadas.</i>		44.239	
7010	Ospitalazioa. <i>Hospitalización.</i>		40.719	
7019	Bestelako zerbitzuak, ospitalaziorik gabekoak. <i>Otros servicios de no hospitalización.</i>		3.520	
702	Gizarte Segurantzaren baltzu laguntzaile eta Lan-Istripu Mutuekin hitzartuak. <i>Concertados con Mutuas de Accidentes de Trabajo y empresas colaboradoras de la S.S.</i>		10.690	
7020	Ospitalazioa. <i>Hospitalización.</i>		4.597	
7029	Bestelako zerbitzuak, ospitalaziorik gabekoak. <i>Otros servicios de no hospitalización.</i>		6.093	
706	Bestelako entitate eta erakunde publikoekin hitzartuak. <i>Concertados con otras entidades y organismos públicos.</i>		1.149	
7069	Bestelako zerbitzuak, ospitalaziorik gabekoak. <i>Otros servicios de no hospitalización.</i>		1.149	
IV.	USTIAPENEN BESTELAKO DIRU-SARRERAK <i>OTROS INGRESOS DE EXPLOTACION</i>			53.749
750	Diru-sarrerak iharduera osagarriengatik. <i>Ingresos por actividades complementarias.</i>		53.749	
VI.	DIRU-SARRERA FINANTZARIOAK <i>INGRESOS FINANCIEROS</i>			50.000
3.	BESTELAKO INTERESA ETA DIRU-SARRERA ASIMILATUAK <i>OTROS INTERESES E INGRESOS ASIMILADOS</i>			50.000
VII.	APARTEKO MOZKINAK <i>BENEFICIOS EXTRAORDINARIOS</i>			352.150
2.	KAPITAL DIRU-LAGUNTZAK, EKITALDIKO EMAITZARI ESLEITUTAKOAK <i>SUBVENCIONES DE CAPITAL TRANSFERIDAS AL RESULTADO DEL EJERCICIO</i>			352.150
DIRU-SARRERAK GUZTIRA <i>TOTAL INGRESOS</i>				20.311.630

Salud Mental Extrahosp. Araba-Araba O.K.O. Mentala

AURREIKUSITAKO BALANTZEA
BALANCE PREVISIONAL

Euro / Euros

AKTIBO ACTIVO	2006	2005	PASIBO PASIVO	2006	2005
B) Ibilgetua Inmovilizado	8.980.343	9.207.614	A) Fondo propioak Fondos propios	20.066	20.066
II. Ibilgetze inmaterialak <i>Inmovilizaciones inmatrimales</i>	262.083	270.502	I. Kapital harpidetua <i>Capital suscrito</i>	123.979	123.979
III. Ibilgetze materialak <i>Inmovilizaciones materiales</i>	8.708.204	8.927.056	V. Aurreko ekitaldietako emaitzak <i>Resultados de ejercicios anteriores</i>	(103.913)	(103.913)
IV. Ibilgetze finantzarioak <i>Inmovilizaciones financieras</i>	10.056	10.056	C) Diru-sarrerak, hainbat ekitalditan banatzekoa Ingresos a distribuir en varios ejercicios	8.907.182	9.134.453
D) Aktibo zirkulatuzailea Activo circulante	1.867.818	1.867.818	D) Hornidurak, arrisku eta gastuetarako Provisiones para riesgos y gastos	70.898	70.898
II. Izakinak <i>Existencias</i>	92.935	92.935	F) Hartzekodunak, epe laburrera Acreedores a corto plazo	1.850.015	1.850.015
III. Zordunak <i>Deudores</i>	874.614	874.614			
IV. Inbertsio finantzario iragankorrak <i>Inversiones financieras temporales</i>	17.230	17.230			
VI. Altxortegia <i>Tesorería</i>	883.039	883.039			
AKTIBO GUZTIRA TOTAL ACTIVO	10.848.161	11.075.432	PASIBO GUZTIRA TOTAL PASIVO	10.848.161	11.075.432

Salud Mental Extrahosp. Araba-Araba O.K.O. Mentala

AURREIKUSITAKO FINANTZAKETA TAULA
CUADRO DE FINANCIACION PREVISIONAL

Euro / Euros

APLIKAZIOAK APLICACIONES		2006	2005	JATORRIAK ORIGENES		2006	2005
1.	Baliabideak, eragiketetan aplikatutakoak <i>Recursos aplicados en las operaciones</i>	----	----	1.	Baliabideak, eragiketetan sortutakoak <i>Recursos procedentes de las operaciones</i>	----	----
3.	Ibilgetua erosi <i>Adquisiciones de inmovilizado</i>	111.515	63.106	2.	Akziodunen ekarpenak <i>Aportaciones de accionistas</i>	----	63.106
b)	Ibilgetze materialak <i>Inmovilizaciones materiales</i>	111.515	63.106	a)	Kapital-zabalkuntzak <i>Ampliaciones de capital</i>	----	63.106
	APLIKAZIOAK GUZTIRA TOTAL APLICACIONES	111.515	63.106	3.	Diru-sarrerak, hainbat ekitalditan banatzeko <i>Ingresos a distribuir en varios ejercicios</i>	111.515	----
	APLIKAZIOEN GAINEKO JATORRIEN SOBERA EXCESO DE ORIGENES SOBRE APLICACIONES	----	----	a)	Kapital diru-laguntzak <i>Subvenciones de capital</i>	111.515	----
					JATORRIAK GUZTIRA TOTAL ORIGENES	111.515	63.106
					JATORRIEN GAINEKO APLIKAZIOEN SOBERA EXCESO DE APLICACIONES SOBRE ORIGENES	----	----

KAPITAL ZIRKULATZAILEAREN ALDAKETA VARIACION DEL CAPITAL CIRCULANTE		2006	2005
3.	Zordunak <i>Deudores</i>	----	----
4.	Hartzekodunak <i>Acreedores</i>	----	----
7.	Altxortegia <i>Tesorería</i>	----	----
	KAPITAL ZIRKULATZAILEAREN ALDAKETA GUZTIRA TOTAL VARIACION DEL CAPITAL CIRCULANTE	----	----

Salud Mental Extrahosp. Araba-Araba O.K.O. Mentala

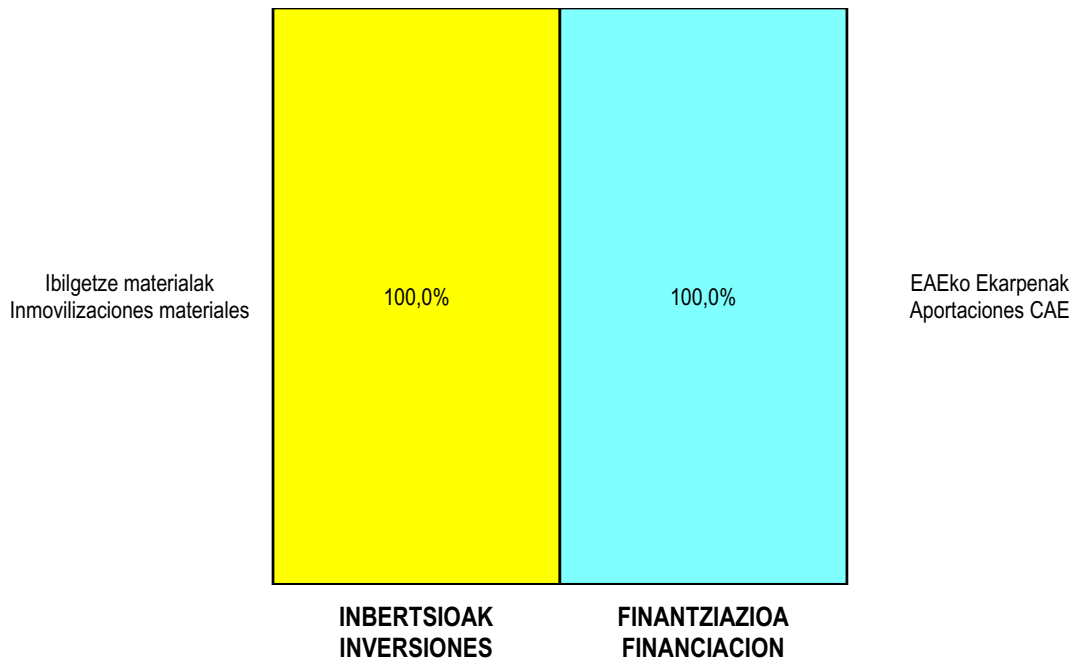
AURREIKUSITAKO GALDU-IRABAZIEN KONTUA
CUENTA DE PERDIDAS Y GANANCIAS PREVISIONAL

Euro / Euros

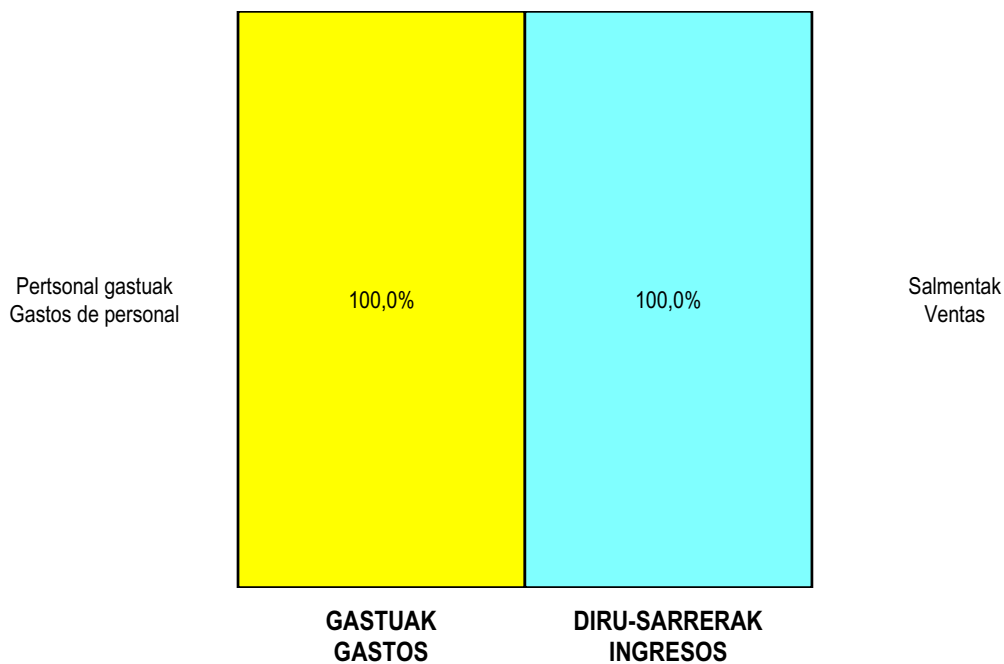
ZOR DEBE	2006	2005	HARTZEKO HABER	2006	2005
A) GASTUAK GASTOS			B) DIRU-SARRERAK INGRESOS		
2. Hornikuntzak <i>Aprovisionamientos</i>	1.468.989	1.502.112	1. Negozio-zifraren zenbateko garbia <i>Importe neto de la cifra de negocios</i>	19.855.731	18.793.298
3. Pertsonal gastuak <i>Gastos de personal</i>	17.499.604	16.505.166	4. Ustiapeneko bestelako diru-sarrerak <i>Otros ingresos de explotación</i>	53.749	52.438
4. Zuzkidurak, ibilgetuaren amortizazioetarako <i>Dotaciones para amortizaciones de inmovilizado</i>	352.150	1.342.684			
6. Ustiapeneko bestelako gastuak <i>Otros gastos de explotación</i>	990.887	884.458			
I. USTIAPENENKO MOZKINA BENEFICIO DE EXPLOTACION	----	----	I. USTIAPENENKO GALERAK PERDIDAS DE EXPLOTACION	402.150	1.388.684
			7. Bestelako interesak eta diru-sarrera asimilatuak <i>Otros intereses e ingresos asimilados</i>	50.000	46.000
II. EMAITZA FINANTZARIO POSITIBOAK RESULTADOS FINANCIEROS POSITIVOS	50.000	46.000	II. EMAITZA FINANTZARIO NEGATIBOAK RESULTADOS FINANCIEROS NEGATIVOS	----	----
			III. GALERAK, IHARDUERA ARRUNTETAKOAK PERDIDAS DE LAS ACTIVIDADES ORDINARIAS	352.150	1.342.684
III. MOZKINAK, IHARDUERA ARRUNTETAKOAK BENEFICIOS DE LAS ACTIVIDADES ORDINARIAS	----	----	11. Kap.diru-lag. ta ekit. emaitz. esleit. beste batzuk <i>Subv. cap. y otras transf. al rtdo. del ejercicio</i>	352.150	1.342.684
			IV. EMAITZA BEREZI NEGATIBOAK RESULTADOS EXTRAORDINARIOS NEGATIVOS	----	----
IV. EMAITZA BEREZI POSITIBOAK RESULTADOS EXTRAORDINARIOS POSITIVOS	352.150	1.342.684	V. ZERGA AURREKO MOZKINAK BENEFICIOS ANTES DE IMPUESTOS	----	----
			VI. EKITALDIKO EMAITZA (MOZKINAK) RESULTADO DEL EJERCICIO (BENEFICIOS)	----	----
V. ZERGA AURREKO MOZKINAK BENEFICIOS ANTES DE IMPUESTOS	----	----			
VI. EKITALDIKO EMAITZA (MOZKINAK) RESULTADO DEL EJERCICIO (BENEFICIOS)	----	----			

Salud Mental Extrahosp. Araba-Araba O.K.O. Mentala

KAPITAL AURREKONTUA PRESUPUESTO DE CAPITAL



USTIAPEN AURREKONTUA PRESUPUESTO DE EXPLOTACIÓN



The background features a stylized map of the Basque Country in shades of green and yellow. In the foreground, several Euro coins are scattered, with the Euro symbol (€) clearly visible on two of them.

Lezako Ospitalea
Hospital Leza

Hospital Leza - Lezako Ospitalea

KAPITAL AURREKONTUA
PRESUPUESTO DE CAPITAL

Euro / Euros

INBERTSIOAK INVERSIONES		PARTIDA PARTIDA	KONTUA CUENTA	EPIGRAFEA EPIGRAFE
III. IBILGETUAREN EROSKETAK ADQUISICIONES DE INMOVILIZADO				278.883
1. IBILGETZE INMATERIALAK INMOVILIZACIONES INMATERIALES				200.000
216 Eskubideak, adskripzioan jasotako ibilgetuaren gainekoak. Derechos sobre inmovilizado recibido en adscripción.			200.000	
2161	Eskubideak, adskripzioan jasotako eraikinen gainekoak. Derechos sobre construcciones recibidas en adscripción.		200.000	
1	Ospitalazioa Hospitalización	200.000		
.	Aurrerako konpromisoak / Compromisos futuros 2007 : 600 M ; 2008 : 650 M ; 2009 : 650 M			
2. IBILGETZE MATERIALAK INMOVILIZACIONES MATERIALES				78.883
223 Makineria eta aparatuak. Maquinaria y aparatos.			42.237	
2230	Makineria, erabilpen klinikorako . Maquinaria de uso clínico.		42.237	
225 Bestelako instalazioak. Otras instalaciones.			10.216	
2250	Instalazioak hartze eta banaketarako. Instalaciones para recepción y distribución.		10.216	
226 Altzariak. Mobiliario.			26.430	
2260	Erabilpen klinikorako altzariak. Mobiliario de uso clínico.		26.430	
INBERTSIOAK GUZTIRA TOTAL INVERSIONES				278.883

Euro / Euros

FINANTZIAZIOA FINANCIACION		PARTIDA PARTIDA	KONTUA CUENTA	EPIGRAFEA EPIGRAFE
II. AKZIODUNEN EKARPENAK APORTACIONES DE ACCIONISTAS				278.883
1. EAEKO ARLO PUBLIKOA SECTOR PUBLICO DE LA CAE				278.883
130 Kapital diru-laguntza ofizialak. Subvenciones oficiales de capital.			278.883	
1300	Kapital diru-laguntza ofizialak. EAEko Administrazioa. Subvenciones oficiales de capital. Administración de la CAE		278.883	
1	Inbertsioak finantzatzeko EAetik, Osasun Saitetik, jasoko direnak. A recibir de la CAE, Departamento de Sanidad, para financiar inversiones.	278.883		
FINANTZIAZIOA GUZTIRA TOTAL FINANCIACION				278.883

Hospital Leza - Lezako Ospitalea

USTIAPEN AURREKONTUA
PRESUPUESTO DE EXPLOTACION

Euro / Euros

GASTUAK GASTOS		PARTIDA PARTIDA	KONTUA CUENTA	EPIGRAFA EPIGRAFE
II. HORNIKUNTZAK APROVISIONAMIENTOS				661.905
1.	EROSKETAK COMPRAS			575.549
600	Erosketak: Farmazi-produktuak. Compras de productos farmacéuticos.		144.472	
601	Erosketak: kontsumorako osasun materialak. Compras de material sanitario de consumo.		189.377	
602	Erosketak: Tresna eta erreminta txikiak. Compras de instrumental y pequeño utillaje.		6.206	
603	Erosketak: Elikagaiak. Compras de productos alimenticios.		148.652	
604	Erosketak: Jantzi, lenteria eta oinetakoak. Compras de vestuario, lencería y calzado.		9.798	
605	Erosketak: Bestelako hornikuntzak. Compras de otros aprovisionamientos.		77.044	
6051	Erosketak: Erregaiak. Compras de Combustibles.		14.777	
6052	Erosketak: Ordezka piezak. Compras de Repuestos.		5.320	
6053	Erosketak: Konponketa eta kontserbazioarako materialak. Compras de Materiales para reparaciones y conservación.		18.914	
6054	Erosketak: Garbitzeko materiala. Compras de Material de limpieza y aseo.		30.538	
6055	Erosketak: Irakaskuntza eta ikerketarako materialak. Compras de materiales para docencia e investigación.		813	
6057	Erosketak: Inbentariagarria den material informatikoa. Compras de material informático inventariable.		1.777	
6058	Erosketak: Bulegorako materialak eta bestelakoak. Compras de Materiales de oficina y diversos.		4.905	
2.	BESTELAKO BALTZUEK EGINDAKO LANAK TRABAJOS REALIZADOS POR OTRAS EMPRESAS			87.356
606	Zerbitzu asistentzialak, profesionalak eta bestelako baltzuek eskainitakoak. Servicios asistenciales prestados por profesionales y otras empresas.		3.185	
1	Osatek, S.A. Osatek, S.A.	3.185		
607	Bestelako baltzu eta profesionalak egindako lanak. Trabajos realizados por otras empresas o profesionales.		84.171	
6070	Garbitegia. Lavandería.		7.000	
6071	Garbiketa. Limpieza.		5.062	
6072	Segurtasuna. Seguridad.		54.764	
6073	Zaharberritze. Restauración.		8.345	
6079	Bestelako lanak eta zerbitzuak. Otros trabajos y servicios.		9.000	
3.	ITZULKETAK ETA EROSKETEN GAINEKO RAPPELAK DEVOLUCIONES Y RAPPELS DE COMPRAS			(1.000)
III. PERTSONAL-GASTUAK GASTOS DE PERSONAL				5.141.602
640	Soldata eta alokairuak. Sueldos y salarios.		3.938.719	
6400	Osasun lizentziadunak. De licenciados sanitarios.		770.114	

GASTUAK GASTOS		PARTIDA PARTIDA	KONTUA CUENTA	EPIGRAFEA EPIGRAFE
6401	Osasun teknikoak. <i>De técnicos sanitarios.</i>		980.747	
6402	Osasun laguntzaileak. <i>De auxiliares sanitarios.</i>		879.624	
6405	Zuzendaritza. <i>De dirección.</i>		51.333	
6406	Administrazioa. <i>De administración.</i>		130.283	
6407	Ezkuzko eta lanbideak. <i>De manuales y oficios.</i>		879.761	
6408	Ez gaituak. <i>De no cualificados.</i>		246.857	
642	Gizarte segurantza, baltzuren kargurako. <i>Seguridad social a cargo de la empresa.</i>		1.143.350	
643	Ekarpenak, pentsioak osatzeko sistemetarako. <i>Aportaciones a sistemas complementarios de pensiones.</i>		59.458	
649	Bestelako gastu sozialak. <i>Otros gastos sociales.</i>		75	
IV.	AMORTIZAZIOAK AMORTIZACIONES			198.771
681	Amortizazioa, ibilgetu inmaterialarena. <i>Amortización del inmovilizado inmaterial.</i>		63.756	
682	Amortizazioa, ibilgetu materialarena. <i>Amortización del inmovilizado material.</i>		135.015	
VI.	USTIAPENEN BESTE ZENBAIT GASTU OTROS GASTOS DE EXPLOTACION			118.620
1.	KANPO ZERBITZUAK SERVICIOS EXTERIORES			117.196
621	Errentamenduak eta kanonak. <i>Arrendamientos y cánones.</i>		870	
6213	Errentamenduak, makineria eta aparatoenak. <i>Arrendamientos de maquinaria y aparatos.</i>		623	
6219	Bestelako errentamendu eta kanonak. <i>Otros arrendamientos y canones.</i>		247	
622	Konponketak eta kontserbazioa. <i>Reparaciones y conservación.</i>		35.313	
6221	Eraikinak. <i>Construcciones.</i>		9.283	
6222	Instalazio teknikoak. <i>Instalaciones técnicas.</i>		4.397	
6223	Makineria eta aparatuak. <i>Maquinaria y aparatos.</i>		19.580	
6224	Tresna eta erreminta. <i>Instrumental y utillaje.</i>		1.466	
6228	Garraio osagaiak. <i>Elementos de transporte.</i>		98	
6229	Bestelako ibilgetua. <i>Otro inmovilizado.</i>		489	
623	Zerbitzuak, profesional independenteenak. <i>Servicios de profesionales independientes.</i>		67	
6230	Zerbitzuak, profesional independenteenak. <i>Servicios de profesionales independientes.</i>		67	
624	Garraioak. <i>Transportes.</i>		3.129	
627	Publizitatea, propaganda eta harreman publikoak. <i>Publicidad, propaganda y relaciones públicas.</i>		405	
6270	Publizitatea eta propaganda. <i>Publicidad y propaganda.</i>		405	
628	Hornidurak. <i>Suministros.</i>		44.683	

Euro / Euros

GASTUAK GASTOS		PARTIDA PARTIDA	KONTUA CUENTA	EPIGRAFEA EPIGRAFE
6280	Energia elektrikoa. Energía eléctrica.		41.067	
6281	Ura. Agua.		1.759	
6282	Gasa. Gas.		1.857	
629	Bestelako zerbitzuak. Otros servicios.		32.729	
6290	Bulego-gastuak. Gastos de oficina.		489	
6291	Komunikazioak. Comunicaciones.		12.704	
6293	Bidaia-gastuak. Gastos de viaje.		12.303	
6294	Bilera, hitzaldi eta ikastaro gastuak. Gastos de reuniones, conferencias y cursos.		684	
6298	Liburu eta bestelako argitalpen gastuak. Gastos de libros y otras publicaciones.		2.932	
6299	Bestelako hainbat zerbitzu. Otros servicios diversos.		3.617	
2.	ZERGAK TRIBUTOS			1.424
GASTUAK GUZTIRA TOTAL GASTOS				6.120.898

Euro / Euros

DIRU-SARRERAK INGRESOS		PARTIDA PARTIDA	KONTUA CUENTA	EPIGRAFEA EPIGRAFE
I.	NEGOZIO-KOPURUAREN ZENBATEKO NETOA IMPORTE NETO DE LA CIFRA DE NEGOCIOS			5.897.798
2.	ZERBITZU-PRESTAZIOAK, EAEKO ARLO PUBLIKOARI PRESTACIONES DE SERVICIOS AL SECTOR PUBLICO DE LA CAE			5.659.343
704	Osasun Sistema Nazionaleko entitate edo erakundeekin hitzartuak. Concertados con entidades u organismos del Sistema Nacional de Salud.		5.659.343	
7040	Ospitalizazioa. Hospitalización.		4.661.015	
1	Programa-Kontratua, ospitalizazioa Contrato Programa, hospitalización	4.661.015		
7045	Larrialdiak. Urgencias.		107.030	
1	Programa Kontratua, larrialdiak Contrato Programa, urgencias	107.030		
7046	Kanpo kontsultak. Consultas externas.		117.733	
1	Programa-Kontratua, Kanpo Kontsultak Contrato Programa, Consultas Externas	117.733		
7049	Bestelako zerbitzuak, ospitalizazio gabekoak. Otros servicios de no hospitalización.		773.565	
1	Programa-Kontratua, bestelako zerbitzuak, ospitalizazio gabekoak. Contrato Programa, otros servicios de no hospitalización	773.565		
3.	ZERBITZU-PRESTAZIOAK, BESTELAKO ERAKUNDEI PRESTACIONES DE SERVICIOS A OTRAS ENTIDADES			238.455
701	Aseguru erakunde pribatuekin hitzartuak. Concertados con entidades aseguradoras privadas.		236.596	
7010	Ospitalizazioa. Hospitalización.		236.596	
702	Gizarte Segurantzaren baltzu laguntzaile eta Lan-Istripu Mutuekin hitzartuak. Concertados con Mutuas de Accidentes de Trabajo y empresas colaboradoras de la S.S.		1.383	

Euro / Euros

DIRU-SARRERAK INGRESOS		PARTIDA PARTIDA	KONTUA CUENTA	EPIGRAFEA EPIGRAFE
7025	Larrialdiak. Urgencias.		75	
7029	Bestelako zerbitzuak, ospitalizazio gabekoak. Otros servicios de no hospitalización.		1.308	
706	Bestelako entitate eta erakunde publikoekin hitzartuak. Concertados con otras entidades y organismos públicos.		476	
7065	Larrialdiak. Urgencias.		75	
7069	Bestelako zerbitzuak, ospitalizazio gabekoak. Otros servicios de no hospitalización.		401	
IV.	USTIAPENENKO BESTELAKO DIRU-SARRERAK OTROS INGRESOS DE EXPLOTACION			15.329
750	Diru-sarrerak iharduera osagarriengatik. Ingresos por actividades complementarias.		2.485	
756	Diru-sarrerak ikerketa zerbitzuak prestatzeagatik. Ingresos por prestación de servicios de investigación.		12.844	
1	Diru-sarrerak, pertsonalari zerbitzuak prestatzeagatik, Programa-Kontratua Ingresos por prestación de servicios de investigación , Contrato Programa	12.844		
VI.	DIRU-SARRERA FINANTZARIOAK INGRESOS FINANCIEROS			9.000
3.	BESTELAKO INTERESAK ETA DIRU-SARRERA ASIMILATUAK OTROS INTERESES E INGRESOS ASIMILADOS			9.000
VII.	APARTEKO MOZKINAK BENEFICIOS EXTRAORDINARIOS			198.771
2.	KAPITAL DIRU-LAGUNTZAK, EKITALDIKO EMAITZARI ESLEITUTAKOAK SUBVENCIONES DE CAPITAL TRANSFERIDAS AL RESULTADO DEL EJERCICIO			198.771
DIRU-SARRERAK GUZTIRA TOTAL INGRESOS				6.120.898

Hospital Leza - Lezako Ospitalea

AURREIKUSITAKO BALANTZEA
BALANCE PREVISIONAL

Euro / Euros

AKTIBO ACTIVO	2006	2005	PASIBO PASIVO	2006	2005
B) Ibilgetua Inmovilizado	2.987.361	2.881.314	A) Fondo propioak Fondos propios	150.927	150.927
II. Ibilgetze inmaterialak <i>Inmovilizaciones inmatrimales</i>	2.533.569	2.393.365	I. Kapital harpidetua <i>Capital suscrito</i>	188.241	188.241
III. Ibilgetze materialak <i>Inmovilizaciones materiales</i>	449.658	483.815	V. Aurreko ekitaldietako emaitzak <i>Resultados de ejercicios anteriores</i>	(37.314)	(37.314)
IV. Ibilgetze finantzarioak <i>Inmovilizaciones financieras</i>	4.134	4.134	C) Diru-sarrerak, hainbat ekitalditan banatzekoa Ingresos a distribuir en varios ejercicios	2.896.842	2.790.795
D) Aktibo zirkulatuzailea Activo circulante	834.595	834.595	D) Hornidurak, arrisku eta gastuetarako Provisiones para riesgos y gastos	16.400	16.400
II. Izakinak <i>Existencias</i>	162.906	162.906	F) Hartzekodunak, epe laburrera Acreedores a corto plazo	757.787	757.787
III. Zordunak <i>Deudores</i>	586.476	586.476			
IV. Inbertsio finantzario iragankorrak <i>Inversiones financieras temporales</i>	4.979	4.979			
VI. Altxortegia <i>Tesorería</i>	80.234	80.234			
AKTIBO GUZTIRA TOTAL ACTIVO	3.821.956	3.715.909	PASIBO GUZTIRA TOTAL PASIVO	3.821.956	3.715.909

Hospital Leza - Lezako Ospitalea

AURREIKUSITAKO FINANTZAKETA TAULA
CUADRO DE FINANCIACION PREVISIONAL

Euro / Euros

APLIKAZIOAK APLICACIONES		2006	2005	JATORRIAK ORIGENES		2006	2005
1. Baliabideak, eragiketetan aplikatutakoak <i>Recursos aplicados en las operaciones</i>		----	----	1. Baliabideak, eragiketetan sortutakoak <i>Recursos procedentes de las operaciones</i>		----	----
3. Ibilgetua erosi <i>Adquisiciones de inmovilizado</i>		278.883	123.883	2. Akziodunen ekarpenak <i>Aportaciones de accionistas</i>		----	123.883
a) Ibilgetze inmaterialak <i>Inmovilizaciones inmatrimales</i>		200.000	----	a) Kapital-zabalkuntzak <i>Ampliaciones de capital</i>		----	123.883
b) Ibilgetze materialak <i>Inmovilizaciones materiales</i>		78.883	123.883	3. Diru-sarrerak, hainbat ekitalditan banatzeko <i>Ingresos a distribuir en varios ejercicios</i>		278.883	----
				a) Kapital diru-laguntzak <i>Subvenciones de capital</i>		278.883	----
	APLIKAZIOAK GUZTIRA TOTAL APLICACIONES	278.883	123.883		JATORRIAK GUZTIRA TOTAL ORIGENES	278.883	123.883
	APLIKAZIOEN GAINKO JATORRIEN SOBERA EXCESO DE ORIGENES SOBRE APLICACIONES	----	----		JATORRIEN GAINKO APLIKAZIOEN SOBERA EXCESO DE APLICACIONES SOBRE ORIGENES	----	----

KAPITAL ZIRKULATZAILEAREN ALDAKETA VARIACION DEL CAPITAL CIRCULANTE	2006	2005
3. Zordunak <i>Deudores</i>	----	----
4. Hartzekodunak <i>Acreedores</i>	----	----
7. Altxortegia <i>Tesoreria</i>	----	----
KAPITAL ZIRKULATZAILEAREN ALDAKETA GUZTIRA TOTAL VARIACION DEL CAPITAL CIRCULANTE	----	----

Hospital Leza - Lezako Ospitalea

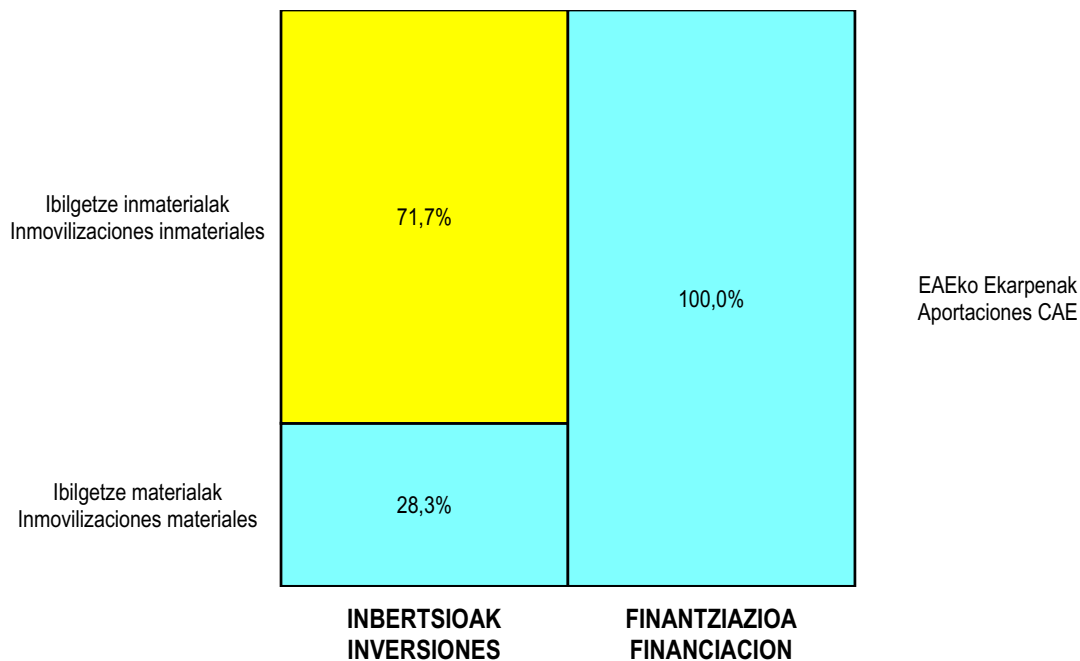
AURREIKUSITAKO GALDU-IRABAZIEN KONTUA
CUENTA DE PERDIDAS Y GANANCIAS PREVISIONAL

Euro / Euros

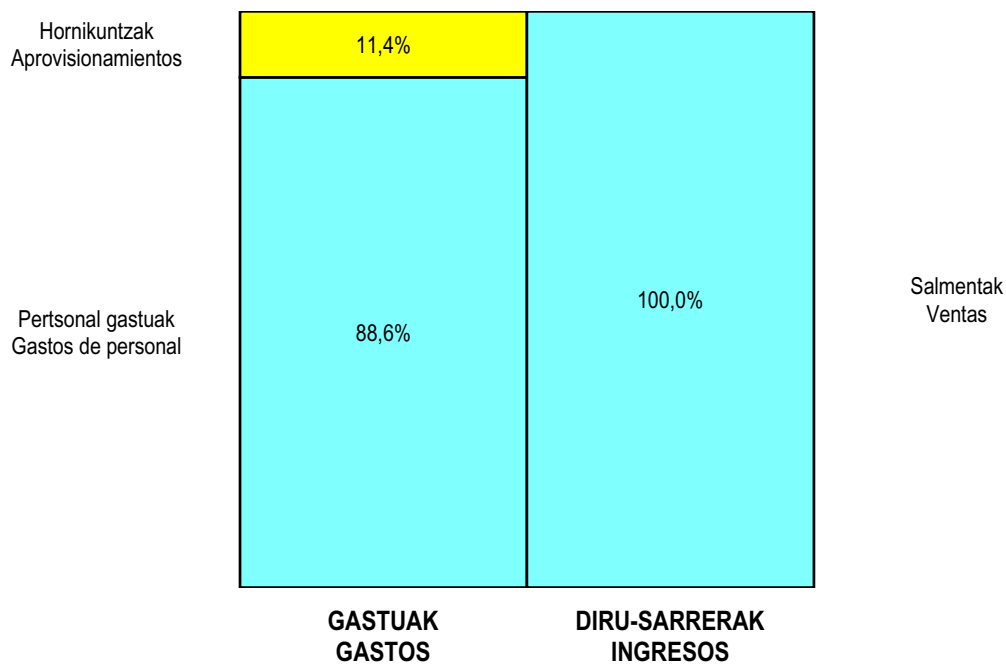
ZOR DEBE	2006	2005	HARTZEKO HABER	2006	2005
A) GASTUAK GASTOS			B) DIRU-SARRERAK INGRESOS		
2. Hornikuntzak <i>Aprovisionamientos</i>	661.905	643.118	1. Negozio-zifraren zenbateko garbia <i>Importe neto de la cifra de negocios</i>	5.897.798	5.588.958
3. Pertsonal gastuak <i>Gastos de personal</i>	5.141.602	4.850.651	4. Ustiapeneko bestelako diru-sarrerak <i>Otros ingresos de explotación</i>	15.329	16.114
4. Zuzkidurak, ibilgetuaren amortizazioetarako <i>Dotaciones para amortizaciones de inmovilizado</i>	198.771	239.989			
6. Ustiapeneko bestelako gastuak <i>Otros gastos de explotación</i>	118.620	119.503			
I. USTIAPENENKO MOZKINA BENEFICIO DE EXPLOTACION	----	----	I. USTIAPENENKO GALERAK PERDIDAS DE EXPLOTACION	207.771	248.189
			7. Bestelako interesak eta diru-sarrera asimilatuak <i>Otros intereses e ingresos asimilados</i>	9.000	8.200
II. EMAITZA FINANTZARIO POSITIBOAK RESULTADOS FINANCIEROS POSITIVOS	9.000	8.200	II. EMAITZA FINANTZARIO NEGATIBOAK RESULTADOS FINANCIEROS NEGATIVOS	----	----
			III. GALERAK, IHARDUERA ARRUNTETAKOAK PERDIDAS DE LAS ACTIVIDADES ORDINARIAS	198.771	239.989
III. MOZKINAK, IHARDUERA ARRUNTETAKOAK BENEFICIOS DE LAS ACTIVIDADES ORDINARIAS	----	----	11. Kap.diru-lag. ta ekit. emaitz. esleit. beste batzuk <i>Subv. cap. y otras transf. al rtdo. del ejercicio</i>	198.771	239.989
			IV. EMAITZA BEREZI NEGATIBOAK RESULTADOS EXTRAORDINARIOS NEGATIVOS	----	----
IV. EMAITZA BEREZI POSITIBOAK RESULTADOS EXTRAORDINARIOS POSITIVOS	198.771	239.989	V. ZERGA AURREKO GALERAK PERDIDAS ANTES DE IMPUESTOS	----	----
			VI. EKITALDIKO EMAITZA (GALERAK) RESULTADO DEL EJERCICIO (PERDIDAS)	----	----
V. ZERGA AURREKO MOZKINAK BENEFICIOS ANTES DE IMPUESTOS	----	----			
VI. EKITALDIKO EMAITZA (MOZKINAK) RESULTADO DEL EJERCICIO (BENEFICIOS)	----	----			

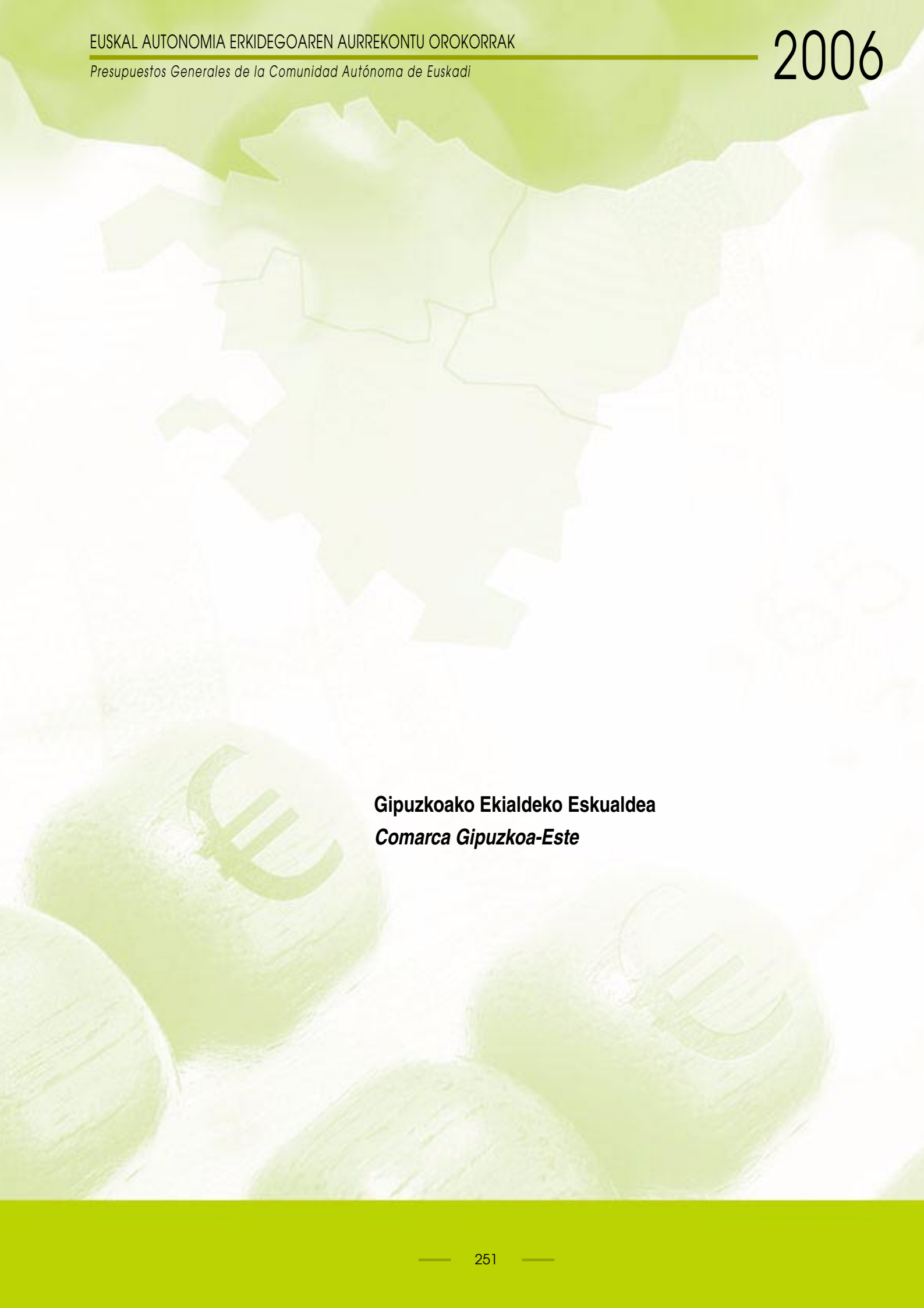
Hospital Leza - Lezako Ospitalea

KAPITAL AURREKONTUA PRESUPUESTO DE CAPITAL



USTIAPEN AURREKONTUA PRESUPUESTO DE EXPLOTACIÓN



The background features a light green map of the Basque Country, with its regional boundaries clearly defined. In the lower-left and lower-right corners, there are several Euro coins, with the Euro symbol (€) prominently displayed on them. The overall color scheme is a soft, light green, creating a clean and professional look.

Gipuzkoako Ekialdeko Eskualdea
Comarca Gipuzkoa-Este

Comarca Gipuzkoa-Este - Gipuzkoako Ekialdeko esk.

KAPITAL AURREKONTUA
PRESUPUESTO DE CAPITAL

Euro / Euros

INBERTSIOAK INVERSIONES		PARTIDA PARTIDA	KONTUA CUENTA	EPIGRAFEA EPIGRAFE
III.	IBILGETUAREN EROSKETAK ADQUISICIONES DE INMOVILIZADO			6.260.436
2.	IBILGETZE MATERIALAK INMOVILIZACIONES MATERIALES			6.260.436
221	Eraikinak. Construcciones.		115.365	
2210	Erabilpen klinikoa. De uso clínico.		115.365	
223	Makineria eta aparatua. Maquinaria y aparatos.		65.900	
2230	Makineria, erabilpen klinikorako . Maquinaria de uso clínico.		65.900	
224	Tresna eta erreminta. Instrumental y utillaje.		425	
2240	Tresna eta erreminta erabilpen klinikorako. Instrumental y utillaje de uso clínico.		425	
225	Bestelako instalazioak. Otras instalaciones.		60.000	
2250	Instalazioak hartze eta banaketarako. Instalaciones para recepción y distribución.		60.000	
226	Altzariak. Mobiliario.		998.835	
2260	Erabilpen klinikorako altzariak. Mobiliario de uso clínico.		850.000	
1	Altzari orokorra eta bulegokoa (Amara) Mobiliario general y de oficina (Amara)	850.000		
2261	Erabilpen ez klinikorako altzariak. Mobiliario de uso no clínico.		148.835	
231	Bideango eraikinak. Construcciones en curso.		5.019.911	
1	Osasun zentro berria (Amara) Nuevo centro de salud (Amara)	1.759.911		
2	Osasun zentro berria (Zarautz) Nuevo centro de salud (Zarautz)	3.000.000		
.	Lehendik agindutako gastua Gasto comprometido en años anteriores			
.	Aurrerako konpromisoak / Compromisos futuros 2007 : 1.760 M			
3	Osasun zentro berria (Egia) Nuevo centro de salud (Egia)	60.000		
4	Osasun zentro berria (Zumaia) Nuevo centro de salud (Zumaia)	200.000		
.	Aurrerako konpromisoak / Compromisos futuros 2007 : 1.900 M			
INBERTSIOAK GUZTIRA TOTAL INVERSIONES				6.260.436

Euro / Euros

FINANTZIAZIOA FINANCIACION		PARTIDA PARTIDA	KONTUA CUENTA	EPIGRAFEA EPIGRAFE
II.	AKZIODUNEN EKARPENAK APORTACIONES DE ACCIONISTAS			6.260.436
1.	EAEKO ARLO PUBLIKOA SECTOR PUBLICO DE LA CAE			6.260.436
130	Kapital diru-laguntza ofizialak. Subvenciones oficiales de capital.		6.260.436	

Euro / Euros

FINANTZIAZIOA FINANCIACION		PARTIDA PARTIDA	KONTUA CUENTA	EPIGRAFEA EPIGRAFE
1300	Kapital diru-laguntza ofizialak. EAEko Administrazioa. <i>Subvenciones oficiales de capital. Administración de la CAE</i>		6.260.436	
1	Inbertsioak finantzatzeko EAetik, Osasun Sailetik, jasoko direnak. <i>A recibir de la CAE, Departamento de Sanidad, para financiar inversiones.</i>	6.260.436		
FINANTZIAZIOA GUZTIRA TOTAL FINANCIACION				6.260.436

Comarca Gipuzkoa-Este - Gipuzkoako Ekialdeko esk.

USTIAPEN AURREKONTUA
PRESUPUESTO DE EXPLOTACION

Euro / Euros

GASTUAK GASTOS		PARTIDA PARTIDA	KONTUA CUENTA	EPIGRAFEA EPIGRAFE
II. HORNIKUNTZAK APROVISIONAMIENTOS				3.815.212
1. EROSKETAK COMPRAS				2.266.332
600	Erosketak: Farmazi-produktuak. Compras de productos farmacéuticos.		378.897	
601	Erosketak: kontsumorako osasun materialak. Compras de material sanitario de consumo.		1.413.685	
602	Erosketak: Tresna eta erreminta txikiak. Compras de instrumental y pequeño utillaje.		77.227	
604	Erosketak: Jantzi, lenteria eta oinetakoak. Compras de vestuario, lencería y calzado.		16.334	
605	Erosketak: Bestelako hornikuntzak. Compras de otros aprovisionamientos.		380.189	
6051	Erosketak: Erregaiak. Compras de Combustibles.		42.788	
6052	Erosketak: Ordezka piezak. Compras de Repuestos.		11.159	
6053	Erosketak: Konponketa eta kontserbazioarako materialak. Compras de Materiales para reparaciones y conservación.		12.174	
6054	Erosketak: Garbitzeko materiala. Compras de Material de limpieza y aseo.		63.025	
6055	Erosketak: Irakaskuntza eta ikerketarako materialak. Compras de materiales para docencia e investigación.		2.537	
6057	Erosketak: Inbentariagarria den material informatikoa. Compras de material informático inventariable.		108.743	
6058	Erosketak: Bulegorako materialak eta bestelakoak. Compras de Materiales de oficina y diversos.		139.763	
2. BESTELAKO BALTZUEK EGINDAKO LANAK TRABAJOS REALIZADOS POR OTRAS EMPRESAS				1.548.880
606	Zerbitzu asistentzialak, profesionalak eta bestelako baltzuek eskainitakoak. Servicios asistenciales prestados por profesionales y otras empresas.		16.265	
1	Osatek, S.A. Osatek, S.A.	12.714		
2	Bestelako enpresak Otras empresas	3.551		
607	Bestelako baltzu eta profesionalak egindako lanak. Trabajos realizados por otras empresas o profesionales.		1.532.615	
6071	Garbiketa. Limpieza.		1.476.493	
6072	Segurtasuna. Seguridad.		53.586	
6079	Bestelako lanak eta zerbitzuak. Otros trabajos y servicios.		2.536	
III. PERTSONAL-GASTUAK GASTOS DE PERSONAL				44.668.685
640	Soldata eta alokairuak. Sueldos y salarios.		35.713.630	
6400	Osasun lizentziadunak. De licenciados sanitarios.		19.677.804	
6401	Osasun teknikoak. De técnicos sanitarios.		9.152.164	
6402	Osasun laguntzaileak. De auxiliares sanitarios.		758.063	
6405	Zuzendaritza. De dirección.		248.946	

GASTUAK GASTOS		PARTIDA PARTIDA	KONTUA CUENTA	EPIGRAFEA EPIGRAFE
6406	Administrazioa. <i>De administración.</i>		4.529.049	
6407	Ezkuzko eta lanbideak. <i>De manuales y oficios.</i>		23.428	
6408	Ez gaituak. <i>De no cualificados.</i>		1.324.176	
641	Kalteordainak. Indemnizaciones.		26.771	
6410	Langileen kalteordainak. <i>Indemnizaciones plantilla.</i>		26.771	
642	Gizarte segurantza, baltzuren kargurako. Seguridad social a cargo de la empresa.		8.079.021	
643	Ekarpenak, pentsioak osatzeko sistemetarako. Aportaciones a sistemas complementarios de pensiones.		834.377	
646	Konpentzazioa epaimahaietara joateagatik. Compensación de asistencia a tribunales.		13.386	
649	Bestelako gastu sozialak. Otros gastos sociales.		1.500	
IV.	AMORTIZAZIOAK AMORTIZACIONES			1.058.330
681	Amortizazioa, ibilgetu inmaterialarena. Amortización del inmovilizado inmaterial.		424.523	
682	Amortizazioa, ibilgetu materialarena. Amortización del inmovilizado material.		633.807	
V.	TRAFIKO-HORNIDUREN ALDAKETA VARIACION DE LAS PROVISIONES DE TRAFICO			5.500
VI.	USTIAPENENKO BESTE ZENBAIT GASTU OTROS GASTOS DE EXPLOTACION			1.773.506
1.	KANPO ZERBITZUAK <i>SERVICIOS EXTERIORES</i>			1.744.083
621	Errentamenduak eta kanonak. Arrendamientos y cánones.		32.420	
6211	Errentamenduak, eraikuntzenak. <i>Arrendamientos de construcciones.</i>		27.643	
6216	Errentamenduak, altzarienak. <i>Arrendamientos de mobiliario.</i>		4.777	
622	Konponketak eta kontserbazioa. Reparaciones y conservación.		872.971	
6221	Eraikinak. <i>Construcciones.</i>		459.743	
1	Eraikinak <i>Construcciones</i>	459.743		
6222	Instalazio teknikoak. <i>Instalaciones técnicas.</i>		348.426	
1	Instalazio teknikoak <i>Instalaciones técnicas</i>	348.426		
6223	Makineria eta aparatuak. <i>Maquinaria y aparatos.</i>		9.346	
6224	Tresna eta erreminta. <i>Instrumental y utillaje.</i>		11.424	
6225	Bestelako instalazioak. <i>Otras instalaciones.</i>		6.127	
6226	Altzariak. <i>Mobiliario.</i>		18.693	
6229	Bestelako ibilgetua. <i>Otro inmovilizado.</i>		19.212	
623	Zerbitzuak, profesional independenteenak. Servicios de profesionales independientes.		15.509	
6230	Zerbitzuak, profesional independenteenak. <i>Servicios de profesionales independientes.</i>		8.239	

Euro / Euros

GASTUAK GASTOS		PARTIDA PARTIDA	KONTUA CUENTA	EPIGRAFEA EPIGRAFE
6231	Azterlanak eta irizpenak. <i>Estudios y dictámenes.</i>		7.270	
624	Garraioak. Transportes.		97.890	
627	Publizitatea, propaganda eta harreman publikoak. Publicidad, propaganda y relaciones públicas.		26.168	
6270	Publizitatea eta propaganda. <i>Publicidad y propaganda.</i>		3.320	
6275	Protokolo eta ordezkariak arretak. <i>Atenciones protocolarias y representación.</i>		22.848	
628	Hornidurak. Suministros.		343.928	
6280	Energia elektrikoa. <i>Energía eléctrica.</i>		252.613	
1	Energia elektrikoa <i>Energía eléctrica</i>	252.613		
6282	Gasa. <i>Gas.</i>		10.905	
6283	Erregaiak. <i>Combustibles.</i>		66.910	
6289	Bestelako hornidurak. <i>Otros suministros.</i>		13.500	
629	Bestelako zerbitzuak. Otros servicios.		355.197	
6290	Bulego-gastuak. <i>Gastos de oficina.</i>		19.212	
6291	Komunikazioak. <i>Comunicaciones.</i>		249.189	
1	Komunikazioak <i>Comunicaciones</i>	249.189		
6293	Bidaia-gastuak. <i>Gastos de viaje.</i>		31.156	
6294	Bilera, hitzaldi eta ikastaro gastuak. <i>Gastos de reuniones, conferencias y cursos.</i>		2.648	
6295	Argitalpenak. <i>Publicaciones.</i>		519	
6298	Liburu eta bestelako argitalpen gastuak. <i>Gastos de libros y otras publicaciones.</i>		20.251	
6299	Bestelako hainbat zerbitzu. <i>Otros servicios diversos.</i>		32.222	
2.	ZERGAK TRIBUTOS			29.423
GASTUAK GUZTIRA TOTAL GASTOS				51.321.233

Euro / Euros

DIRU-SARRERAK INGRESOS		PARTIDA PARTIDA	KONTUA CUENTA	EPIGRAFEA EPIGRAFE
I.	NEGOZIO-KOPURUAREN ZENBATEKO NETOA IMPORTE NETO DE LA CIFRA DE NEGOCIOS			50.169.636
1.	SALMENTAK VENTAS			108
703	Salmentak, subproduktu eta hondarrenak. <i>Ventas de subproductos y residuos.</i>		108	
2.	ZERBITZU-PRESTAZIOAK, EAEKO ARLO PUBLIKOARI PRESTACIONES DE SERVICIOS AL SECTOR PUBLICO DE LA CAE			50.077.639
704	Osasun Sistema Nazionaleko entitate edo erakundeekin hitzartuak. <i>Concertados con entidades u organismos del Sistema Nacional de Salud.</i>		50.077.639	

Euro / Euros

DIRU-SARRERAK INGRESOS		PARTIDA PARTIDA	KONTUA CUENTA	EPIGRAFEA EPIGRAFE
7049	Bestelako zerbitzuak, ospitalizazio gabekoak. <i>Otros servicios de no hospitalización.</i>		50.077.639	
1	Programa-Kontratua, Bestelako zerbitzuak, ospitalizazio gabekoak. <i>Contrato Programa, otros servicios de no hospitalización</i>	50.077.639		
3.	ZERBITZU-PRESTAZIOAK, BESTELAKO ERAKUNDEI <i>PRESTACIONES DE SERVICIOS A OTRAS ENTIDADES</i>			91.889
700	Zerbitzu-prestazioak partikularrei. <i>Prestaciones de servicios a particulares.</i>		21.269	
7005	Larrialdiak. <i>Urgencias.</i>		132	
7009	Bestelako zerbitzuak, ospitalizazio gabekoak. <i>Otros servicios de no hospitalización.</i>		21.137	
701	Aseguru erakunde pribatuekin hitzartuak. <i>Concertados con entidades aseguradoras privadas.</i>		8.902	
7019	Bestelako zerbitzuak, ospitalizazio gabekoak. <i>Otros servicios de no hospitalización.</i>		8.902	
702	Gizarte Segurantzaren baltzu laguntzaile eta Lan-Istripu Mutuekin hitzartuak. <i>Concertados con Mutuas de Accidentes de Trabajo y empresas colaboradoras de la S.S.</i>		52.227	
7025	Larrialdiak. <i>Urgencias.</i>		265	
7029	Bestelako zerbitzuak, ospitalizazio gabekoak. <i>Otros servicios de no hospitalización.</i>		51.962	
706	Bestelako entitate eta erakunde publikoekin hitzartuak. <i>Concertados con otras entidades y organismos públicos.</i>		9.491	
7065	Larrialdiak. <i>Urgencias.</i>		49	
7069	Bestelako zerbitzuak, ospitalizazio gabekoak. <i>Otros servicios de no hospitalización.</i>		9.442	
IV.	USTIAPENENKO BESTELAKO DIRU-SARRERAK <i>OTROS INGRESOS DE EXPLOTACION</i>			38.267
752	Diru-sarrerak, errentamenduengatikoak. <i>Ingresos por arrendamientos.</i>		50	
758	Diru-sarrerak argitalpenak saltzeagatik. <i>Ingresos por ventas de publicaciones.</i>		47	
759	Diru-sarrerak, hainbat zerbitzuengatik. <i>Ingresos por servicios diversos.</i>		3.918	
790	Hornidura-soberakina, arrisku eta gastuetarako. <i>Exceso de provisión para riesgos y gastos.</i>		34.252	
VI.	DIRU-SARRERA FINANTZARIOAK <i>INGRESOS FINANCIEROS</i>			55.000
3.	BESTELAKO INTERESAK ETA DIRU-SARRERA ASIMILATUAK <i>OTROS INTERESES E INGRESOS ASIMILADOS</i>			55.000
VII.	APARTEKO MOZKINAK <i>BENEFICIOS EXTRAORDINARIOS</i>			1.058.330
2.	KAPITAL DIRU-LAGUNTZAK, EKITALDIKO EMAITZARI ESLEITUTAKOAK <i>SUBVENCIONES DE CAPITAL TRANSFERIDAS AL RESULTADO DEL EJERCICIO</i>			1.058.330
DIRU-SARRERAK GUZTIRA TOTAL INGRESOS				51.321.233

Comarca Gipuzkoa-Este - Gipuzkoako Ekialdeko esk.

AURREIKUSITAKO BALANTZEA
BALANCE PREVISIONAL

Euro / Euros

AKTIBO ACTIVO	2006	2005	PASIBO PASIVO	2006	2005
B) Ibilgetua Inmovilizado	41.136.642	35.866.354	A) Fondo propioak Fondos propios	3.397.925	3.397.925
I. Hastapen-gastuak Gastos de establecimiento	27.545	41.917	I. Kapital harpidetua Capital suscrito	3.385.648	3.385.648
II. Ibilgetze inmaterialak Inmovilizaciones inmatrimales	18.834.381	19.246.873	V. Aurreko ekitaldietako emaitzak Resultados de ejercicios anteriores	12.277	12.277
III. Ibilgetze materialak Inmovilizaciones materiales	22.263.523	16.566.371	C) Diru-sarrerak, hainbat ekitalditan banatzekoa Ingresos a distribuir en varios ejercicios	37.826.923	32.556.635
IV. Ibilgetze finantzarioak Inmovilizaciones financieras	11.193	11.193	D) Hornidurak, arrisku eta gastuetarako Provisiones para riesgos y gastos	109.287	109.287
D) Aktibo zirkulatzailea Activo circulante	6.430.517	6.430.517	F) Hartzekodunak, epe laburrera Acreedores a corto plazo	6.233.024	6.233.024
II. Izakinak Existencias	630.444	630.444			
III. Zordunak Deudores	3.566.668	3.566.668			
IV. Inbertsio finantzario iragankorrak Inversiones financieras temporales	80.406	80.406			
VI. Altxortegia Tesorería	2.152.999	2.152.999			
AKTIBOA GUZTIRA TOTAL ACTIVO	47.567.159	42.296.871	PASIBOA GUZTIRA TOTAL PASIVO	47.567.159	42.296.871

Comarca Gipuzkoa-Este - Gipuzkoako Ekialdeko esk.

AURREIKUSITAKO FINANTZAKETA TAULA
CUADRO DE FINANCIACION PREVISIONAL

Euro / Euros

APLIKAZIOAK APLICACIONES		2006	2005	JATORRIAK ORIGENES		2006	2005
1. Ballabideak, eragiketetan aplikatutakoak <i>Recursos aplicados en las operaciones</i>		----	----	1. Ballabideak, eragiketetan sortutakoak <i>Recursos procedentes de las operaciones</i>		----	----
3. Ibilgetua erosi <i>Adquisiciones de inmovilizado</i>		6.260.436	3.298.525	2. Akziodunen ekarpenak <i>Aportaciones de accionistas</i>		----	3.298.525
b) Ibilgetze materialak <i>Inmovilizaciones materiales</i>		6.260.436	3.298.525	a) Kapital-zabalkuntzak <i>Ampliaciones de capital</i>		----	3.298.525
				3. Diru-sarrerak, hainbat ekitalditan banatzeko <i>Ingresos a distribuir en varios ejercicios</i>		6.260.436	----
				a) Kapital diru-laguntzak <i>Subvenciones de capital</i>		6.260.436	----
APLIKAZIOAK GUZTIRA TOTAL APLICACIONES		6.260.436	3.298.525	JATORRIAK GUZTIRA TOTAL ORIGENES		6.260.436	3.298.525
APLIKAZIOEN GAINEKO JATORRIEN SOBERA EXCESO DE ORIGENES SOBRE APLICACIONES		----	----	JATORRIEN GAINEKO APLIKAZIOEN SOBERA EXCESO DE APLICACIONES SOBRE ORIGENES		----	----

KAPITAL ZIRKULATZAILEAREN ALDAKETA VARIACION DEL CAPITAL CIRCULANTE		2006	2005
3. Zordunak <i>Deudores</i>		----	----
4. Hartzekodunak <i>Acreedores</i>		----	----
7. Altxortegia <i>Tesorería</i>		----	----
KAPITAL ZIRKULATZAILEAREN ALDAKETA GUZTIRA TOTAL VARIACION DEL CAPITAL CIRCULANTE		----	----

Comarca Gipuzkoa-Este - Gipuzkoako Ekialdeko esk.

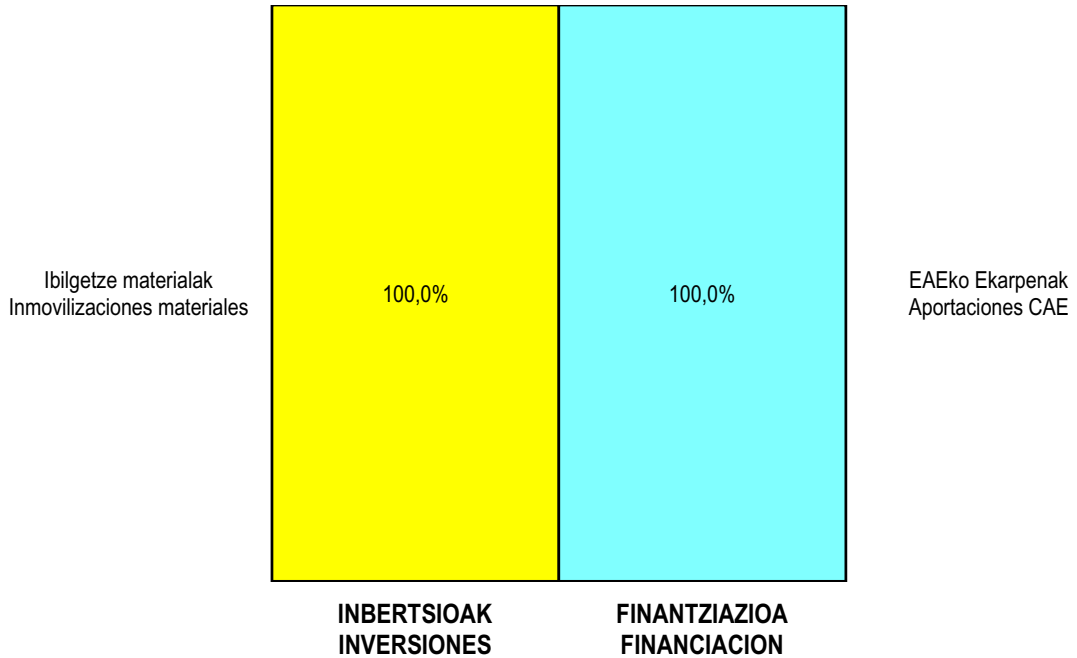
AURREIKUSITAKO GALDU-IRABAZIEN KONTUA
CUENTA DE PERDIDAS Y GANANCIAS PREVISIONAL

Euro / Euros

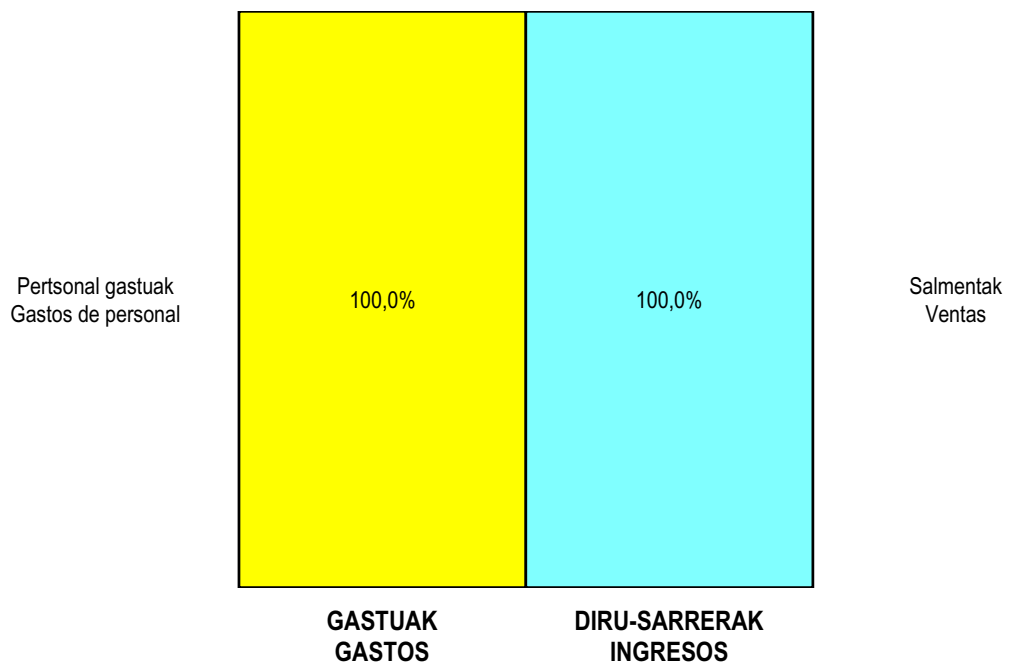
ZOR DEBE	2006	2005	HARTZEKO HABER	2006	2005
A) GASTUAK GASTOS			B) DIRU-SARRERAK INGRESOS		
2. Hornikuntzak <i>Aprovisionamientos</i>	3.815.212	3.569.847	1. Negozio-zifraren zenbateko garbia <i>Importe neto de la cifra de negocios</i>	50.169.528	45.874.240
3. Pertsonal gastuak <i>Gastos de personal</i>	44.668.685	41.101.262	4. Ustiapeneko bestelako diru-sarrerak <i>Otros ingresos de explotación</i>	38.375	70.909
4. Zuzkidurak, ibilgetuaren amortizazioetarako <i>Dotaciones para amortizaciones de inmovilizado</i>	1.058.330	1.398.992			
5. Trafiko-horniduretako aldaketa <i>Variación de las provisiones de tráfico</i>	5.500	----			
6. Ustiapeneko bestelako gastuak <i>Otros gastos de explotación</i>	1.773.506	1.323.160			
I. USTIAPENEO MOZKINA BENEFICIO DE EXPLOTACION	----	----	I. USTIAPENEO GALERAK PERDIDAS DE EXPLOTACION	1.113.330	1.448.112
7. Gastu finantzarioak eta asimilatuak <i>Gastos financieros y gastos asimilados</i>	----	880	7. Bestelako interesak eta diru-sarrera asimilatuak <i>Otros intereses e ingresos asimilados</i>	55.000	50.000
II. EMAITZA FINANTZARIO POSITIBOAK RESULTADOS FINANCIEROS POSITIVOS	55.000	49.120	II. EMAITZA FINANTZARIO NEGATIBOAK RESULTADOS FINANCIEROS NEGATIVOS	----	----
III. MOZKINAK, IHARDUERA ARRUNTETAKOAK BENEFICIOS DE LAS ACTIVIDADES ORDINARIAS	----	----	III. GALERAK, IHARDUERA ARRUNTETAKOAK PERDIDAS DE LAS ACTIVIDADES ORDINARIAS	1.058.330	1.398.992
IV. EMAITZA BEREZI POSITIBOAK RESULTADOS EXTRAORDINARIOS POSITIVOS	1.058.330	1.398.992	11. Kap.diru-lag. ta ekit. emaitz. esleit. beste batzuk <i>Subv. cap. y otras transf. al rtdo. del ejercicio</i>	1.058.330	1.398.992
V. ZERGA AURREKO MOZKINAK BENEFICIOS ANTES DE IMPUESTOS	----	----	IV. EMAITZA BEREZI NEGATIBOAK RESULTADOS EXTRAORDINARIOS NEGATIVOS	----	----
VI. EKITALDIKO EMAITZA (MOZKINAK) RESULTADO DEL EJERCICIO (BENEFICIOS)	----	----	V. ZERGA AURREKO GALERAK PERDIDAS ANTES DE IMPUESTOS	----	----
			VI. EKITALDIKO EMAITZA (GALERAK) RESULTADO DEL EJERCICIO (PERDIDAS)	----	----

Comarca Gipuzkoa-Este - Gipuzkoako Ekialdeko esk.

**KAPITAL AURREKONTUA
PRESUPUESTO DE CAPITAL**



**USTIAPEN AURREKONTUA
PRESUPUESTO DE EXPLOTACIÓN**





Gipuzkoako Mendebaldeko Eskualdea
Comarca Gipuzkoa-Oeste



Comarca Gipuzkoa-Oeste - Gipuzkoako Mendeb. Esk.

KAPITAL AURREKONTUA
PRESUPUESTO DE CAPITAL

Euro / Euros

INBERTSIOAK INVERSIONES		PARTIDA PARTIDA	KONTUA CUENTA	EPIGRAFEA EPIGRAFE
III.	IBILGETUAREN EROSKETAK ADQUISICIONES DE INMOVILIZADO			1.165.402
2.	IBILGETZE MATERIALAK INMOVILIZACIONES MATERIALES			1.165.402
223	Makineria eta aparatuak. Maquinaria y aparatos.		172.000	
2230	Makineria, erabilpen klinikorako . Maquinaria de uso clínico.		172.000	
224	Tresna eta erreminta. Instrumental y utillaje.		83.295	
2240	Tresna eta erreminta erabilpen klinikorako. Instrumental y utillaje de uso clínico.		83.295	
225	Bestelako instalazioak. Otras instalaciones.		99.500	
2250	Instalazioak hartze eta banaketarako. Instalaciones para recepción y distribución.		99.500	
231	Bideango eraikinak. Construcciones en curso.		810.607	
1	Osasun zentro berria (Beasain) Nuevo centro de salud (Beasain)	360.607		
2	Osasun zentro berria (Mutriku) Nuevo centro de salud (Mutriku)	450.000		
.	Aurrerako konpromisoak / Compromisos futuros 2007 : 600 M			
INBERTSIOAK GUZTIRA TOTAL INVERSIONES				1.165.402

Euro / Euros

FINANTZIAZIOA FINANCIACION		PARTIDA PARTIDA	KONTUA CUENTA	EPIGRAFEA EPIGRAFE
II.	AKZIODUNEN EKARPENAK APORTACIONES DE ACCIONISTAS			1.165.402
1.	EAEKO ARLO PUBLIKOA SECTOR PUBLICO DE LA CAE			1.165.402
130	Kapital diru-laguntza ofizialak. Subvenciones oficiales de capital.		1.165.402	
1300	Kapital diru-laguntza ofizialak. EAEko Administrazioa. Subvenciones oficiales de capital. Administración de la CAE		1.165.402	
1	Inbertsioak finantzatzeko EAetik, Osasun Saitetik, jasoko direnak. A recibir de la CAE, Dpto. de Sanidad, para financiar inversiones.	1.165.402		
FINANTZIAZIOA GUZTIRA TOTAL FINANCIACION				1.165.402

Comarca Gipuzkoa-Oeste - Gipuzkoako Mendeb. Esk.

USTIAPEN AURREKONTUA
PRESUPUESTO DE EXPLOTACION

Euro / Euros

GASTUAK GASTOS		PARTIDA PARTIDA	KONTUA CUENTA	EPIGRAFA EPIGRAFE
II. HORNIKUNTZAK APROVISIONAMIENTOS				3.172.096
1.	EROSKETAK COMPRAS			1.884.569
600	Erosketak: Farmazi-produktuak. Compras de productos farmacéuticos.		273.253	
601	Erosketak: kontsumorako osasun materialak. Compras de material sanitario de consumo.		1.368.424	
602	Erosketak: Tresna eta erreminta txikiak. Compras de instrumental y pequeño utillaje.		32.779	
604	Erosketak: Jantzi, lentzeria eta oinetakoak. Compras de vestuario, lencería y calzado.		3.982	
605	Erosketak: Bestelako hornikuntzak. Compras de otros aprovisionamientos.		206.131	
6051	Erosketak: Erregaiak. Compras de Combustibles.		42.136	
6052	Erosketak: Ordezka piezak. Compras de Repuestos.		4.482	
6053	Erosketak: Konponketa eta kontserbazioarako materialak. Compras de Materiales para reparaciones y conservación.		10.925	
6054	Erosketak: Garbitzeko materiala. Compras de Material de limpieza y aseo.		44.853	
6057	Erosketak: Inbentariagarria den material informatikoa. Compras de material informático inventariable.		59.855	
6058	Erosketak: Bulegorako materialak eta bestelakoak. Compras de Materiales de oficina y diversos.		43.880	
2.	BESTELAKO BALTZUEK EGINDAKO LANAK TRABAJOS REALIZADOS POR OTRAS EMPRESAS			1.287.527
606	Zerbitzu asistentzialak, profesionalak eta bestelako baltzuek eskainitakoak. Servicios asistenciales prestados por profesionales y otras empresas.		6.383	
1	Osatek, S.A. Osatek, S.A.	1.445		
2	Bestelako enpresak Otras empresas	4.938		
607	Bestelako baltzu eta profesionalak egindako lanak. Trabajos realizados por otras empresas o profesionales.		1.281.144	
6071	Garbiketa. Limpieza.		1.259.131	
6072	Segurtasuna. Seguridad.		21.516	
6079	Bestelako lanak eta zerbitzuak. Otros trabajos y servicios.		497	
III. PERTSONAL-GASTUAK GASTOS DE PERSONAL				37.245.759
640	Soldata eta alokairuak. Sueldos y salarios.		29.808.727	
6400	Osasun lizentziadunak. De licenciados sanitarios.		16.671.269	
6401	Osasun teknikoak. De técnicos sanitarios.		7.827.397	
6402	Osasun laguntzaileak. De auxiliares sanitarios.		509.636	
6405	Zuzendaritza. De dirección.		238.556	
6406	Administrazioa. De administración.		3.298.253	

GASTUAK GASTOS		PARTIDA PARTIDA	KONTUA CUENTA	EPIGRAFEA EPIGRAFE
6407	Ezkuzko eta lanbideak. <i>De manuales y oficios.</i>		120.089	
6408	Ez gaituak. <i>De no cualificados.</i>		1.143.527	
641	Kalteordainak. Indemnizaciones.		63.025	
6410	Langileen kalteordainak. <i>Indemnizaciones plantilla.</i>		62.881	
6412	Ordezkapenen kalteordainak. <i>Indemnizaciones sustituciones.</i>		144	
642	Gizarte segurantz, baltzuren kargurako. Seguridad social a cargo de la empresa.		6.820.605	
643	Ekarpenak, pentsioak osatzeko sistemarako. Aportaciones a sistemas complementarios de pensiones.		541.280	
646	Konpentzazioa epaimahaietara joateagatik. Compensación de asistencia a tribunales.		11.122	
649	Bestelako gastu sozialak. Otros gastos sociales.		1.000	
IV.	AMORTIZAZIOAK AMORTIZACIONES			837.502
681	Amortizazioa, ibilgetu inmaterialarena. Amortización del inmovilizado inmaterial.		232.195	
682	Amortizazioa, ibilgetu materialarena. Amortización del inmovilizado material.		605.307	
V.	TRAFIKO-HORNIDUREN ALDAKETA VARIACION DE LAS PROVISIONES DE TRAFICO			1.125
VI.	USTIAPENEN BESTE ZENBAIT GASTU OTROS GASTOS DE EXPLOTACION			1.285.809
1.	KANPO ZERBITZUAK SERVICIOS EXTERIORES			1.252.808
621	Errentamenduak eta kanonak. Arrendamientos y cánones.		4.667	
6211	Errentamenduak, eraikuntzenak. <i>Arrendamientos de construcciones.</i>		4.615	
6214	Errentamenduak, tresna eta erremintenak. <i>Arrendamientos de instrumental y utillaje.</i>		3	
6215	Errentamenduak, bestelako instalazioenak. <i>Arrendamientos de otras instalaciones.</i>		49	
622	Konponketak eta kontserbazioa. Reparaciones y conservación.		441.839	
6221	Eraikinak. <i>Construcciones.</i>		160.094	
6222	Instalazio teknikoak. <i>Instalaciones técnicas.</i>		80.804	
6223	Makineria eta aparatuak. <i>Maquinaria y aparatos.</i>		145.008	
6224	Tresna eta erreminta. <i>Instrumental y utillaje.</i>		34.246	
6225	Bestelako instalazioak. <i>Otras instalaciones.</i>		10.261	
6226	Altzariak. <i>Mobiliario.</i>		10.261	
6228	Garraio osagaiak. <i>Elementos de transporte.</i>		1.165	
623	Zerbitzuak, profesional independenteenak. Servicios de profesionales independientes.		19.689	
6230	Zerbitzuak, profesional independenteenak. <i>Servicios de profesionales independientes.</i>		19.689	
624	Garraioak. Transportes.		130.684	

Euro / Euros

GASTUAK GASTOS		PARTIDA PARTIDA	KONTUA CUENTA	EPIGRAFEA EPIGRAFE
627	Publizitatea, propaganda eta harreman publikoak. <i>Publicidad, propaganda y relaciones públicas.</i>		7.020	
6270	Publizitatea eta propaganda. <i>Publicidad y propaganda.</i>		5.804	
6275	Protokolo eta ordezkariaritzaren arretak. <i>Atenciones protocolarias y representación.</i>		1.216	
628	Hornidurak. <i>Suministros.</i>		326.381	
6280	Energia elektrikoa. <i>Energía eléctrica.</i>		224.117	
1	Energia elektrikoa <i>Energía eléctrica</i>	224.117		
6282	Gasa. <i>Gas.</i>		76.246	
6289	Bestelako hornidurak. <i>Otros suministros.</i>		26.018	
629	Bestelako zerbitzuak. <i>Otros servicios.</i>		322.528	
6290	Bulego-gastuak. <i>Gastos de oficina.</i>		5.721	
6291	Komunikazioak. <i>Comunicaciones.</i>		166.668	
6293	Bidaia-gastuak. <i>Gastos de viaje.</i>		95.942	
6294	Bilera, hitzaldi eta ikastaro gastuak. <i>Gastos de reuniones, conferencias y cursos.</i>		7.769	
6295	Argitalpenak. <i>Publicaciones.</i>		10.261	
6297	Gastuak, inbentariagarriak ez diren material informatikoarenak. <i>Gastos de material informático no inventariable.</i>		2.125	
6298	Liburu eta bestelako argitalpen gastuak. <i>Gastos de libros y otras publicaciones.</i>		5.590	
6299	Bestelako hainbat zerbitzu. <i>Otros servicios diversos.</i>		28.452	
2.	ZERGAK TRIBUTOS			33.001
GASTUAK GUZTIRA TOTAL GASTOS				42.542.291

Euro / Euros

DIRU-SARRERAK INGRESOS		PARTIDA PARTIDA	KONTUA CUENTA	EPIGRAFEA EPIGRAFE
I.	NEGOZIO-KOPURUAREN ZENBATEKO NETOA <i>IMPORTE NETO DE LA CIFRA DE NEGOCIOS</i>			41.644.789
2.	ZERBITZU-PRESTAZIOAK, EAEKO ARLO PUBLIKOARI <i>PRESTACIONES DE SERVICIOS AL SECTOR PÚBLICO DE LA CAE</i>			41.544.803
704	Osasun Sistema Nazionalako entitate edo erakundeekin hitzartuak. <i>Concertados con entidades u organismos del Sistema Nacional de Salud.</i>		41.544.803	
7046	Kanpo kontsultak. <i>Consultas externas.</i>		1.351.682	
1	Programa-Kontratua, kanpo kontsultak <i>Contrato Programa, Consultas externas</i>	1.351.682		
7049	Bestelako zerbitzuak, ospitalizazio gabekoak. <i>Otros servicios de no hospitalización.</i>		40.193.121	
1	Programa-Kontratua, Bestelako zerbitzuak, ospitalizazio gabekoak. <i>Contrato Programa, otros servicios de no hospitalización</i>	40.193.121		
3.	ZERBITZU-PRESTAZIOAK, BESTELAKO ERAKUNDEI <i>PRESTACIONES DE SERVICIOS A OTRAS ENTIDADES</i>			99.986

Euro / Euros

DIRU-SARRERAK INGRESOS		PARTIDA PARTIDA	KONTUA CUENTA	EPIGRAFEA EPIGRAFE
700	Zerbitzu-prestazioak partikularrei. Prestaciones de servicios a particulares.		2.481	
7009	Bestelako zerbitzuak, ospitalizazio gabekoak. Otros servicios de no hospitalización.		2.481	
701	Aseguru erakunde pribatuekin hitzartuak. Concertados con entidades aseguradoras privadas.		17.567	
7019	Bestelako zerbitzuak, ospitalizazio gabekoak. Otros servicios de no hospitalización.		17.567	
702	Gizarte Segurantzaren baltzu laguntzaile eta Lan-Istripu Mutuekin hitzartuak. Concertados con Mutuas de Accidentes de Trabajo y empresas colaboradoras de la S.S.		63.041	
7025	Larrialdiak. Urgencias.		2.966	
7029	Bestelako zerbitzuak, ospitalizazio gabekoak. Otros servicios de no hospitalización.		60.075	
706	Bestelako entitate eta erakunde publikoekin hitzartuak. Concertados con otras entidades y organismos públicos.		16.897	
7065	Larrialdiak. Urgencias.		596	
7069	Bestelako zerbitzuak, ospitalizazio gabekoak. Otros servicios de no hospitalización.		16.301	
VI.	DIRU-SARRERA FINANTZARIOAK INGRESOS FINANCIEROS			60.000
3.	BESTELAKO INTERESAK ETA DIRU-SARRERA ASIMILATUAK OTROS INTERESES E INGRESOS ASIMILADOS			60.000
VII.	APARTEKO MOZKINAK BENEFICIOS EXTRAORDINARIOS			837.502
2.	KAPITAL DIRU-LAGUNTZAK, EKITALDIKO EMAITZARI ESLEITUTAKOAK SUBVENCIONES DE CAPITAL TRANSFERIDAS AL RESULTADO DEL EJERCICIO			837.502
DIRU-SARRERAK GUZTIRA TOTAL INGRESOS				42.542.291

Comarca Gipuzkoa-Oeste - Gipuzkoako Mendeb. Esk.

AURREIKUSITAKO BALANTZEA
BALANCE PREVISIONAL

Euro / Euros

AKTIBO ACTIVO	2006	2005	PASIBO PASIVO	2006	2005
B) Ibilgetua Inmovilizado	22.008.877	21.628.661	A) Fondo propioak Fondos propios	2.236.314	2.236.314
II. Ibilgetze inmaterialak <i>Inmovilizaciones inmatrimales</i>	11.647.042	11.877.343	I. Kapital harpidetua <i>Capital suscrito</i>	2.282.097	2.282.097
III. Ibilgetze materialak <i>Inmovilizaciones materiales</i>	10.334.952	9.724.435	V. Aurreko ekitaldietako emaitzak <i>Resultados de ejercicios anteriores</i>	(45.783)	(45.783)
IV. Ibilgetze finantzarioak <i>Inmovilizaciones financieras</i>	26.883	26.883	C) Diru-sarrerak, hainbat ekitalditan banatzekoa Ingresos a distribuir en varios ejercicios	20.046.954	19.666.738
D) Aktibo zirkulatuzailea Activo circulante	5.781.554	5.781.554	D) Hornidurak, arrisku eta gastuetarako Provisiones para riesgos y gastos	51.002	51.002
II. Izakinak <i>Existencias</i>	286.952	286.952	F) Hartzekodunak, epe laburrera Acreedores a corto plazo	5.456.161	5.456.161
III. Zordunak <i>Deudores</i>	3.544.654	3.544.654			
IV. Inbertsio finantzario iragankorrak <i>Inversiones financieras temporales</i>	37.065	37.065			
VI. Altxortegia <i>Tesorería</i>	1.912.883	1.912.883			
AKTIBO GUZTIRA TOTAL ACTIVO	27.790.431	27.410.215	PASIBO GUZTIRA TOTAL PASIVO	27.790.431	27.410.215

Comarca Gipuzkoa-Oeste - Gipuzkoako Mendeb. Esk.

AURREIKUSITAKO FINANTZAKETA TAULA
CUADRO DE FINANCIACION PREVISIONAL

Euro / Euros

APLIKAZIOAK APLICACIONES	2006	2005	JATORRIAK ORIGENES	2006	2005
1. Baliabideak, eragiketetan aplikatutakoak <i>Recursos aplicados en las operaciones</i>	----	----	1. Baliabideak, eragiketetan sortutakoak <i>Recursos procedentes de las operaciones</i>	----	----
3. Ibilgetua erosi <i>Adquisiciones de inmovilizado</i>	1.165.402	1.934.795	2. Akziodunen ekarpenak <i>Aportaciones de accionistas</i>	----	1.934.795
b) Ibilgetze materialak <i>Inmovilizaciones materiales</i>	1.165.402	1.934.795	a) Kapital-zabalkuntzak <i>Ampliaciones de capital</i>	----	1.934.795
			3. Diru-sarrerak, hainbat ekitalditan banatzeko <i>Ingresos a distribuir en varios ejercicios</i>	1.165.402	----
			a) Kapital diru-laguntzak <i>Subvenciones de capital</i>	1.165.402	----
APLIKAZIOAK GUZTIRA TOTAL APLICACIONES	1.165.402	1.934.795	JATORRIAK GUZTIRA TOTAL ORIGENES	1.165.402	1.934.795
APLIKAZIOEN GAINKO JATORRIEN SOBERA EXCESO DE ORIGENES SOBRE APLICACIONES	----	----	JATORRIEN GAINKO APLIKAZIOEN SOBERA EXCESO DE APLICACIONES SOBRE ORIGENES	----	----

KAPITAL ZIRKULATZAILEAREN ALDAKETA VARIACION DEL CAPITAL CIRCULANTE	2006	2005
3. Zordunak <i>Deudores</i>	----	----
4. Hartzekodunak <i>Acreedores</i>	----	----
7. Altxortegia <i>Tesorería</i>	----	----
KAPITAL ZIRKULATZAILEAREN ALDAKETA GUZTIRA TOTAL VARIACION DEL CAPITAL CIRCULANTE	----	----

Comarca Gipuzkoa-Oeste - Gipuzkoako Mendeb. Esk.

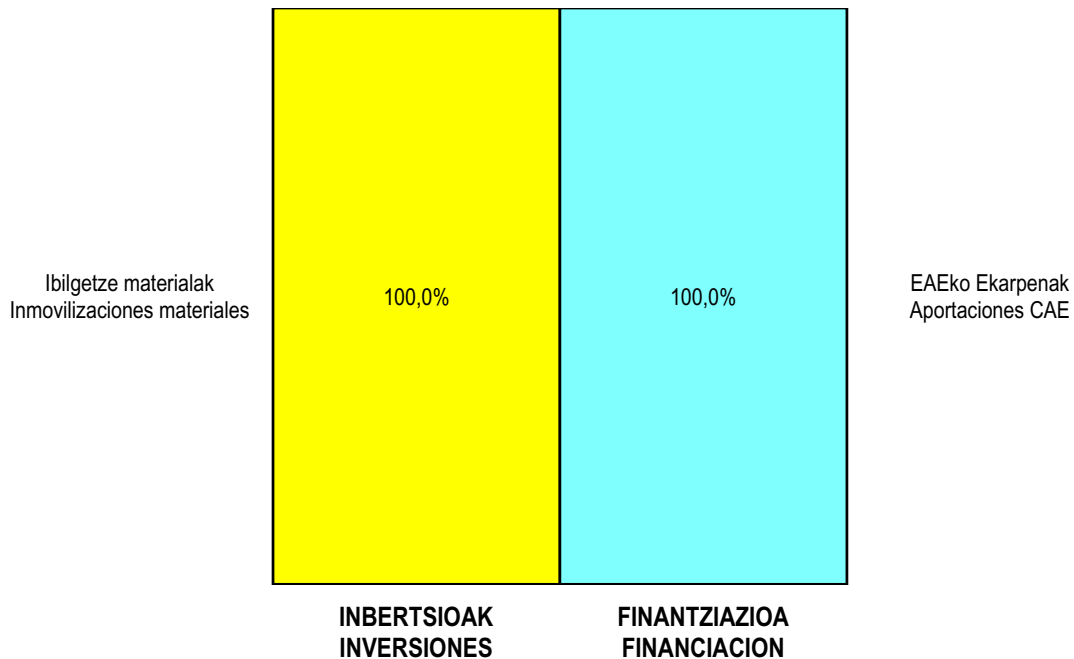
AURREIKUSITAKO GALDU-IRABAZIEN KONTUA
CUENTA DE PERDIDAS Y GANANCIAS PREVISIONAL

Euro / Euros

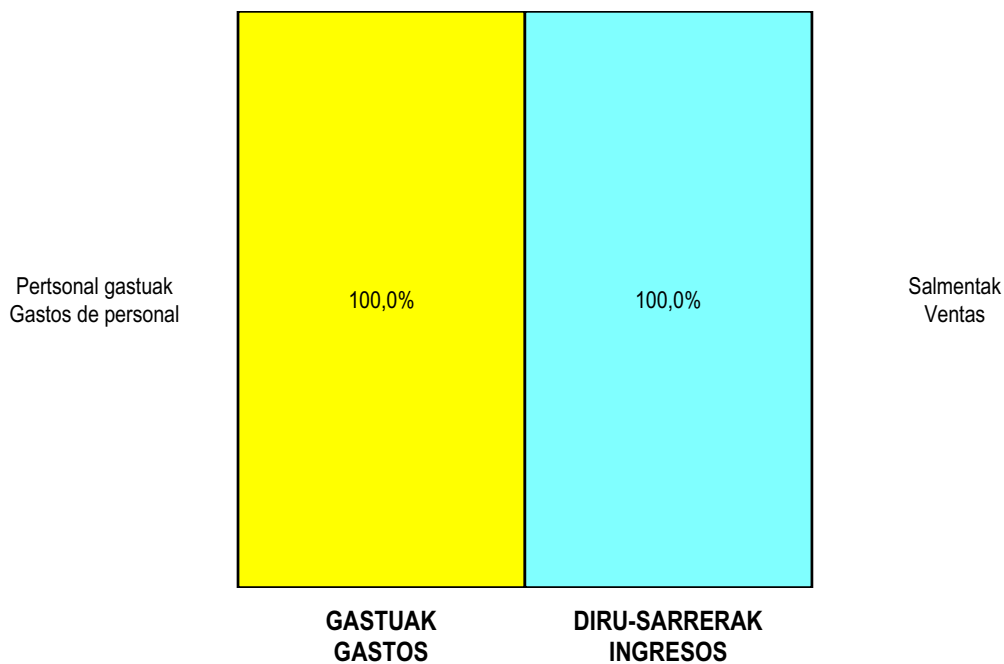
ZOR DEBE	2006	2005	HARTZEKO HABER	2006	2005
A) GASTUAK GASTOS			B) DIRU-SARRERAK INGRESOS		
2. Hornikuntzak <i>Aprovisionamientos</i>	3.172.096	2.729.390	1. Negozio-zifiraren zenbateko garbia <i>Importe neto de la cifra de negocios</i>	41.644.789	37.947.976
3. Pertsonal gastuak <i>Gastos de personal</i>	37.245.759	34.121.653			
4. Zuzkidurak, ibilgetuaren amortizazioetarako <i>Dotaciones para amortizaciones de inmovilizado</i>	837.502	1.230.232			
5. Trafiko-horniduretako aldaketa <i>Variación de las provisiones de tráfico</i>	1.125	1.125			
6. Ustiapeneko bestelako gastuak <i>Otros gastos de explotación</i>	1.285.809	1.154.808			
I. USTIAPENENKO MOZKINA BENEFICIO DE EXPLOTACION	----	----	I. USTIAPENENKO GALERAK PERDIDAS DE EXPLOTACION	897.502	1.289.232
II. EMAITZA FINANTZARIO POSITIBOAK RESULTADOS FINANCIEROS POSITIVOS	60.000	59.000	7. Bestelako interesak eta diru-sarrera asimilatuak <i>Otros intereses e ingresos asimilados</i>	60.000	59.000
III. MOZKINAK, IHARDUERA ARRUNTETAKOAK BENEFICIOS DE LAS ACTIVIDADES ORDINARIAS	----	----	II. EMAITZA FINANTZARIO NEGATIBOAK RESULTADOS FINANCIEROS NEGATIVOS	----	----
IV. EMAITZA BEREZI POSITIBOAK RESULTADOS EXTRAORDINARIOS POSITIVOS	837.502	1.230.232	III. GALERAK, IHARDUERA ARRUNTETAKOAK PERDIDAS DE LAS ACTIVIDADES ORDINARIAS	837.502	1.230.232
V. ZERGA AURREKO MOZKINAK BENEFICIOS ANTES DE IMPUESTOS	----	----	11. Kap.diru-lag. ta ekit. emaitz. esleit. beste batzuk <i>Subv. cap. y otras transf. al rtdo. del ejercicio</i>	837.502	1.230.232
VI. EKITALDIKO EMAITZA (MOZKINAK) RESULTADO DEL EJERCICIO (BENEFICIOS)	----	----	IV. EMAITZA BEREZI NEGATIBOAK RESULTADOS EXTRAORDINARIOS NEGATIVOS	----	----
			V. ZERGA AURREKO GALERAK PERDIDAS ANTES DE IMPUESTOS	----	----
			VI. EKITALDIKO EMAITZA (GALERAK) RESULTADO DEL EJERCICIO (PERDIDAS)	----	----

Comarca Gipuzkoa-Oeste - Gipuzkoako Mendeb. Esk.

**KAPITAL AURREKONTUA
PRESUPUESTO DE CAPITAL**




**USTIAPEN AURREKONTUA
PRESUPUESTO DE EXPLOTACIÓN**





Donostia Ospitalea
Hospital Donostia



Hospital Donostia - Donostia Ospitalea

KAPITAL AURREKONTUA
PRESUPUESTO DE CAPITAL

Euro / Euros

INBERTSIOAK INVERSIONES		PARTIDA PARTIDA	KONTUA CUENTA	EPIGRAFEA EPIGRAFE
III. IBILGETUAREN EROSKETAK ADQUISICIONES DE INMOVILIZADO				9.341.980
1. IBILGETZE INMATERIALAK INMOVILIZACIONES INMATERIALES				5.479.138
216 Eskubideak, adskripzioan jasotako ibilgetuaren gainekoak. Derechos sobre inmovilizado recibido en adscripción.			2.229.138	
2161	Eskubideak, adskripzioan jasotako eraikinen gainekoak. Derechos sobre construcciones recibidas en adscripción.		2.229.138	
1	Bestelako lanak Otras obras		632.500	
2	Ospitalizazioa Hospitalización		1.524.638	
3	Aktibitaterako proiektua (ZIU) Proyecto actividad (UCI)		72.000	
219 Aurrerakinak, ibilgetze inmaterialarenak. Anticipos para inmovilizaciones inmateriales.			3.250.000	
1	Aldeak eraberritzea (ZIU) Reforma áreas (UCI)		2.500.000	
.	Lehendik agindutako gastua Gasto comprometido en años anteriores			
.	Aurrerako konpromisoak / Compromisos futuros 2007 : 2.500 M			
2	Aldeak eraberritzea (Oftalmologia) Reforma áreas (Oftalmología)		250.000	
.	Aurrerako konpromisoak / Compromisos futuros 2007 : 500 M			
3	Zerbitzu berriak (Bloke kirurgikoa) Nuevos servicios (Bloque quirúrgico)		500.000	
.	Aurrerako konpromisoak / Compromisos futuros 2007 : 3.000 M ; 2008 : 1.000 M			
2. IBILGETZE MATERIALAK INMOVILIZACIONES MATERIALES				3.862.842
223 Makineria eta aparatuak. Maquinaria y aparatos.			1.054.600	
2230	Makineria, erabilpen klinikorako . Maquinaria de uso clínico.		1.054.600	
1	Makineria, erabilpen klinikorako Maquinaria de uso clínico		686.600	
2	Aldeak makineriaz hornitzea (ospitalizazioa) Equipamiento de áreas (Hospitalización)		100.000	
3	Arnasgailuak Respiradores		96.000	
4	Erradiologia Radiología		72.000	
5	Ekografia Ecografía		70.000	
6	Monitorizazioa Monitorización		30.000	
224 Tresna eta erreminta. Instrumental y utillaje.			56.000	
2240	Tresna eta erreminta erabilpen klinikorako. Instrumental y utillaje de uso clínico.		56.000	
225 Bestelako instalazioak. Otras instalaciones.			545.054	
2250	Instalazioak hartze eta banaketarako. Instalaciones para recepción y distribución.		545.054	

Euro / Euros

INBERTSIOAK INVERSIONES		PARTIDA PARTIDA	KONTUA CUENTA	EPIGRAFEA EPIGRAFE
1	Instalazioak hartze eta banaketarako <i>Instalaciones para recepción y distribución</i>	96.850		
2	Instalazio elektrikoak <i>Instalaciones eléctricas</i>	348.204		
3	Instalazio erradiologikoak <i>Instalaciones radiológicas</i>	100.000		
226	Altzariak. Mobiliario.		396.188	
2260	Erabilpen klinikorako altzariak. <i>Mobiliario de uso clínico.</i>		396.188	
1	Erabilpen klinikorako altzariak <i>Mobiliario de uso clínico</i>	396.188		
233	Makineria eta aparatuak muntaketan. Maquinaria y aparatos en montaje.		1.431.000	
1	Aldeak makineriaz hornitzea (ZIU) <i>Equipamiento de áreas (UCI)</i>	1.136.000		
.	Aurrerako konpromisoak / Compromisos futuros 2007 : 2.064 M			
2	kirurgiko makineriaz hornitzea (Mahaia) <i>Equipamiento quirúrgico (Mesas)</i>	95.000		
.	Aurrerako konpromisoak / Compromisos futuros 2007 : 190 M			
3	Angiografoa <i>Angiógrafo</i>	200.000		
.	Aurrerako konpromisoak / Compromisos futuros 2007 : 600 M			
235	Bestelako instalazioak muntaketan. Otras instalaciones en montaje.		380.000	
1	Igogailuak <i>Ascensores</i>	180.000		
.	Aurrerako konpromisoak / Compromisos futuros 2007 : 180 M			
2	Garraio pneumatikoa <i>Transporte neumático</i>	200.000		
.	Aurrerako konpromisoak / Compromisos futuros 2007 : 200 M			
INBERTSIOAK GUZTIRA TOTAL INVERSIONES				9.341.980

Euro / Euros

FINANTZIAZIOA FINANCIACION		PARTIDA PARTIDA	KONTUA CUENTA	EPIGRAFEA EPIGRAFE
II.	AKZIODUNEN EKARPENAK APORTACIONES DE ACCIONISTAS			9.341.980
1.	EAEKO ARLO PUBLIKOA <i>SECTOR PUBLICO DE LA CAE</i>			9.341.980
130	Kapital diru-laguntza ofizialak. Subvenciones oficiales de capital.		9.341.980	
1300	Kapital diru-laguntza ofizialak. EAEko Administrazioa. <i>Subvenciones oficiales de capital. Administración de la CAE</i>		9.341.980	
1	Inbertsioak finantzatzeko EAEtik, Osasun Saitetik, jasoko direnak. <i>A recibir de la CAE, Dpto. de Sanidad, para financiar inversiones.</i>	9.341.980		
FINANTZIAZIOA GUZTIRA TOTAL FINANCIACION				9.341.980

Hospital Donostia - Donostia Ospitalea

USTIAPEN AURREKONTUA
PRESUPUESTO DE EXPLOTACION

Euro / Euros

GASTUAK GASTOS		PARTIDA PARTIDA	KONTUA CUENTA	EPIGRAFEA EPIGRAFE
II. HORNIKUNTZAK APROVISIONAMIENTOS				76.324.159
1. EROSKETAK COMPRAS				64.698.184
600	Erosketak: Farmazi-produktuak. Compras de productos farmacéuticos.		31.666.307	
601	Erosketak: kontsumorako osasun materialak. Compras de material sanitario de consumo.		27.880.598	
602	Erosketak: Tresna eta erreminta txikiak. Compras de instrumental y pequeño utillaje.		1.146.501	
603	Erosketak: Elikagaiak. Compras de productos alimenticios.		1.461.211	
604	Erosketak: Jantzi, lenteria eta oinetakoak. Compras de vestuario, lencería y calzado.		324.792	
605	Erosketak: Bestelako hornikuntzak. Compras de otros aprovisionamientos.		2.218.775	
6051	Erosketak: Erregaiak. Compras de Combustibles.		15.372	
6052	Erosketak: Ordezka piezak. Compras de Repuestos.		266.113	
6053	Erosketak: Konponketa eta kontserbazioarako materialak. Compras de Materiales para reparaciones y conservación.		735.928	
6054	Erosketak: Garbitzeko materiala. Compras de Material de limpieza y aseo.		502.117	
6055	Erosketak: Irakaskuntza eta ikerketarako materialak. Compras de materiales para docencia e investigación.		44.051	
6057	Erosketak: Inbentariagarria den material informatikoa. Compras de material informático inventariable.		200.230	
6058	Erosketak: Bulegorako materialak eta bestelakoak. Compras de Materiales de oficina y diversos.		454.964	
2. BESTELAKO BALTZUEK EGINDAKO LANAK TRABAJOS REALIZADOS POR OTRAS EMPRESAS				11.905.975
606	Zerbitzu asistentzialak, profesionalak eta bestelako baltzuek eskainitakoak. Servicios asistenciales prestados por profesionales y otras empresas.		5.053.153	
1	Osatek, S.A. Osatek, S.A.	3.983.435		
2	Bestelako enpresak Otras empresas	1.069.718		
607	Bestelako baltzu eta profesionalak egindako lanak. Trabajos realizados por otras empresas o profesionales.		6.852.822	
6070	Garbitegia. Lavandería.		500.402	
6071	Garbiketa. Limpieza.		5.844.553	
6072	Segurtasuna. Seguridad.		368.716	
6079	Bestelako lanak eta zerbitzuak. Otros trabajos y servicios.		139.151	
3. ITZULKETAK ETA EROSKETEN GAINEKO RAPPELAK DEVOLUCIONES Y RAPPELS DE COMPRAS				(280.000)
III. PERTSONAL-GASTUAK GASTOS DE PERSONAL				182.831.448
640	Soldata eta alokairuak. Sueldos y salarios.		143.112.185	
6400	Osasun lizentziadunak. De licenciados sanitarios.		53.841.083	

GASTUAK GASTOS		PARTIDA PARTIDA	KONTUA CUENTA	EPIGRAFEA EPIGRAFE
6401	Osasun teknikoak. <i>De técnicos sanitarios.</i>		45.004.037	
6402	Osasun laguntzaileak. <i>De auxiliares sanitarios.</i>		21.383.771	
6405	Zuzendaritza. <i>De dirección.</i>		344.982	
6406	Administrazioa. <i>De administración.</i>		8.800.011	
6407	Ezkuzko eta lanbideak. <i>De manuales y oficios.</i>		8.518.746	
6408	Ez gaituak. <i>De no cualificados.</i>		5.219.555	
641	Kalteordainak. Indemnizaciones.		324.976	
6410	Langileen kalteordainak. <i>Indemnizaciones plantilla.</i>		280.412	
1	Langileen kalteordainak <i>Indemnizaciones plantilla</i>	280.412		
6411	Behin-behineko kalteordainak. <i>Indemnizaciones temporales.</i>		43.965	
6412	Ordezkapenen kalteordainak. <i>Indemnizaciones sustituciones.</i>		599	
642	Gizarte segurantza, baltzuren kargurako. Seguridad social a cargo de la empresa.		35.729.283	
643	Ekarpenak, pentsioak osatzeko sistemetarako. Aportaciones a sistemas complementarios de pensiones.		2.906.728	
646	Konpentzazioa epaimahaietara joateagatik. Compensación de asistencia a tribunales.		36.108	
649	Bestelako gastu sozialak. Otros gastos sociales.		722.168	
1	Bestelako gastu sozialak <i>Otros gastos sociales</i>	722.168		
IV.	AMORTIZAZIOAK AMORTIZACIONES			5.786.062
680	Amortizazioa, hastapen gastuena. Amortización de gastos de establecimiento.		1.294.422	
681	Amortizazioa, ibilgetu inmaterialarena. Amortización del inmovilizado inmaterial.		4.491.640	
V.	TRAFIKO-HORNIDUREN ALDAKETA VARIACION DE LAS PROVISIONES DE TRAFICO			180.001
VI.	USTIAPENEN BESTE ZENBAIT GASTU OTROS GASTOS DE EXPLOTACION			8.917.324
1.	KANPO ZERBITZUAK <i>SERVICIOS EXTERIORES</i>			8.895.633
621	Errentamenduak eta kanonak. Arrendamientos y cánones.		131.593	
6213	Errentamenduak, makineria eta aparatoenak. <i>Arrendamientos de maquinaria y aparatos.</i>		27.695	
6215	Errentamenduak, bestelako instalazioenak. <i>Arrendamientos de otras instalaciones.</i>		32.097	
6216	Errentamenduak, altzarienak. <i>Arrendamientos de mobiliario.</i>		36.727	
6218	Errentamenduak, garraio-osagaienak. <i>Arrendamientos de elementos de transporte.</i>		35.074	
622	Konponketak eta kontserbazioa. Reparaciones y conservación.		4.445.150	
6221	Eraikinak. <i>Construcciones.</i>		1.604.364	
1	Eraikinak <i>Construcciones</i>	1.604.364		

GASTUAK GASTOS		PARTIDA PARTIDA	KONTUA CUENTA	EPIGRAFEA EPIGRAFE
6222	Instalazio teknikoak. <i>Instalaciones técnicas.</i>		28.748	
6223	Makineria eta aparatuak. <i>Maquinaria y aparatos.</i>		1.550.863	
1	Makineria eta aparatuak <i>Maquinaria y aparatos</i>	1.550.863		
6224	Tresna eta erreminta. <i>Instrumental y utillaje.</i>		120.573	
6225	Bestelako instalazioak. <i>Otras instalaciones.</i>		712.559	
1	Bestelako instalazioak <i>Otras instalaciones</i>	712.559		
6226	Altzariak. <i>Mobiliario.</i>		173.843	
6227	Ekipoak, informazioa prozesatzeko. <i>Equipos para procesos de información.</i>		4.776	
6228	Garraio osagaiak. <i>Elementos de transporte.</i>		863	
6229	Bestelako ibilgetua. <i>Otro inmovilizado.</i>		248.561	
1	Bestelako ibilgetua <i>Otro inmovilizado</i>	248.561		
623	Zerbitzuak, profesional independenteenak. <i>Servicios de profesionales independientes.</i>		83.170	
6230	Zerbitzuak, profesional independenteenak. <i>Servicios de profesionales independientes.</i>		8.321	
6231	Azterlanak eta irizpenak. <i>Estudios y dictámenes.</i>		74.849	
624	Garraioak. <i>Transportes.</i>		72.824	
628	Hornidurak. <i>Suministros.</i>		3.004.645	
6280	Energia elektrikoa. <i>Energía eléctrica.</i>		2.776.674	
1	Energia elektrikoa <i>Energía eléctrica</i>	2.776.674		
6281	Ura. <i>Agua.</i>		155.895	
6283	Erregaiak. <i>Combustibles.</i>		19.412	
6289	Bestelako hornidurak. <i>Otros suministros.</i>		52.664	
629	Bestelako zerbitzuak. <i>Otros servicios.</i>		1.158.251	
6290	Bulego-gastuak. <i>Gastos de oficina.</i>		10.152	
6291	Komunikazioak. <i>Comunicaciones.</i>		571.395	
1	Komunikazioak <i>Comunicaciones</i>	571.395		
6293	Bidaia-gastuak. <i>Gastos de viaje.</i>		113.211	
6294	Bilera, hitzaldi eta ikastaro gastuak. <i>Gastos de reuniones, conferencias y cursos.</i>		66.121	
6295	Argitalpenak. <i>Publicaciones.</i>		4.191	
6297	Gastuak, inbentariagarriak ez diren material informatikoarenak. <i>Gastos de material informático no inventariable.</i>		2.705	
6298	Liburu eta bestelako argitalpen gastuak. <i>Gastos de libros y otras publicaciones.</i>		218.369	

Euro / Euros

GASTUAK GASTOS		PARTIDA PARTIDA	KONTUA CUENTA	EPIGRAFEA EPIGRAFE
1	Liburu eta bestelako argitalpen gastuak <i>Gastos de libros y otras publicaciones</i>	218.369		
6299	Bestelako hainbat zerbitzu. <i>Otros servicios diversos.</i>		172.107	
2.	ZERGAK TRIBUTOS			21.685
3.	BESTELAKO GASTUAK, KUDEAKETA ARRUNTAKOAK <i>OTROS GASTOS DE GESTION CORRIENTE</i>			6
VIII. GASTU FINANTZARIOAK GASTOS FINANCIEROS				821
4.	BESTELAKO GASTU FINANTZARIOAK <i>OTROS GASTOS FINANCIEROS</i>			409
6.	KANBIO-DIFERENTZIA NEGATIBOAK <i>DIFERENCIAS NEGATIVAS DE CAMBIO</i>			412
GASTUAK GUZTIRA TOTAL GASTOS				274.039.815

Euro / Euros

DIRU-SARRERAK INGRESOS		PARTIDA PARTIDA	KONTUA CUENTA	EPIGRAFEA EPIGRAFE
I. NEGOZIO-KOPURUAREN ZENBATEKO NETOA IMPORTE NETO DE LA CIFRA DE NEGOCIOS				267.065.539
2.	ZERBITZU-PRESTAZIOAK, EAEKO ARLO PUBLIKOARI <i>PRESTACIONES DE SERVICIOS AL SECTOR PUBLICO DE LA CAE</i>			262.480.991
704	Osasun Sistema Nazionalako entitate edo erakundeekin hitzartuak. Concertados con entidades u organismos del Sistema Nacional de Salud.		262.480.991	
7040	Ospitalizazioa. <i>Hospitalización.</i>		168.551.253	
1	Programa-Kontratua, ospitalizazioa <i>Contrato Programa, hospitalización</i>	168.551.253		
7045	Larrialdiak. <i>Urgencias.</i>		10.811.325	
1	Programa-Kontratua, larrialdiak <i>Contrato Programa, urgencias</i>	10.811.325		
7046	Kanpo kontsultak. <i>Consultas externas.</i>		35.571.975	
1	Programa-Kontratua, kanpo kontsultak <i>Contrato Programa, consultas externas</i>	35.571.975		
7049	Bestelako zerbitzuak, ospitalizazio gabekoak. <i>Otros servicios de no hospitalización.</i>		47.546.438	
1	Programa-Kontratua, Bestelako zerbitzuak, ospitalizazio gabekoak. <i>Contrato Programa, otros servicios de no hospitalización</i>	47.546.438		
3.	ZERBITZU-PRESTAZIOAK, BESTELAKO ERAKUNDEI <i>PRESTACIONES DE SERVICIOS A OTRAS ENTIDADES</i>			4.584.548
700	Zerbitzu-prestazioak partikularrei. Prestaciones de servicios a particulares.		372.520	
7000	Ospitalizazioa. <i>Hospitalización.</i>		229.129	
7005	Larrialdiak. <i>Urgencias.</i>		68.844	
7006	Kanpo kontsultak. <i>Consultas externas.</i>		3.786	
7009	Bestelako zerbitzuak, ospitalizazio gabekoak. <i>Otros servicios de no hospitalización.</i>		70.761	
701	Aseguru erakunde pribatuekin hitzartuak. Concertados con entidades aseguradoras privadas.		2.649.759	
7010	Ospitalizazioa. <i>Hospitalización.</i>		2.159.214	

Euro / Euros

DIRU-SARRERAK INGRESOS		PARTIDA PARTIDA	KONTUA CUENTA	EPIGRAFEA EPIGRAFE
7015	Larrialdiak. Urgencias.		382.947	
7016	Kanpo kontsultak. Consultas externas.		5.416	
7019	Bestelako zerbitzuak, ospitalizazio gabekoak. Otros servicios de no hospitalización.		102.182	
702	Gizarte Segurantzaren baltzu laguntzaile eta Lan-Istripu Mutuekin hitzartuak. Concertados con Mutuas de Accidentes de Trabajo y empresas colaboradoras de la S.S.		1.439.827	
7020	Ospitalizazioa. Hospitalización.		1.125.036	
7025	Larrialdiak. Urgencias.		154.258	
7026	Kanpo kontsultak. Consultas externas.		79.735	
7029	Bestelako zerbitzuak, ospitalizazio gabekoak. Otros servicios de no hospitalización.		80.798	
706	Bestelako entitate eta erakunde publikoekin hitzartuak. Concertados con otras entidades y organismos públicos.		122.442	
7060	Ospitalizazioa. Hospitalización.		82.484	
7065	Larrialdiak. Urgencias.		16.609	
7066	Kanpo kontsultak. Consultas externas.		5.781	
7069	Bestelako zerbitzuak, ospitalizazio gabekoak. Otros servicios de no hospitalización.		17.568	
IV.	USTIAPENEN BESTELAKO DIRU-SARRERAK OTROS INGRESOS DE EXPLOTACION			997.492
750	Diru-sarrerak iharduera osagarriengatik. Ingresos por actividades complementarias.		31.492	
752	Diru-sarrerak, errentamenduengatik. Ingresos por arrendamientos.		315.000	
1	Diru-sarrerak, errentamenduengatik. Ingresos por arrendamientos	315.000		
756	Diru-sarrerak ikerketa zerbitzuak prestatzeagatik. Ingresos por prestación de servicios de investigación.		379.794	
1	Diru-sarrerak ikerketa zerbitzuak prestatzeagatik, Programa-Kontratua Ingresos por prestación de servicios de investigación, Contrato Programa	379.794		
759	Diru-sarrerak, hainbat zerbitzuengatik. Ingresos por servicios diversos.		199.992	
790	Hornidura-soberakina, arrisku eta gastuetarako. Exceso de provisión para riesgos y gastos.		71.214	
VI.	DIRU-SARRERA FINANTZARIOAK INGRESOS FINANCIEROS			190.722
3.	BESTELAKO INTERESAK ETA DIRU-SARRERA ASIMILATUAK OTROS INTERESES E INGRESOS ASIMILADOS			190.106
4.	KANBIO-DIFERENTZIA POSITIBOAK DIFERENCIAS POSITIVAS DE CAMBIO			616
VII.	APARTEKO MOZKINAK BENEFICIOS EXTRAORDINARIOS			5.786.062
2.	KAPITAL DIRU-LAGUNTZAK, EKITALDIKO EMAITZARI ESLEITUTAKOAK SUBVENCIONES DE CAPITAL TRANSFERIDAS AL RESULTADO DEL EJERCICIO			5.786.062
DIRU-SARRERAK GUZTIRA TOTAL INGRESOS				274.039.815

Hospital Donostia - Donostia Ospitalea

AURREIKUSITAKO BALANTZEA
BALANCE PREVISIONAL

Euro / Euros

AKTIBO ACTIVO	2006	2005	PASIBO PASIVO	2006	2005
B) Ibilgetua Inmovilizado	84.819.361	80.656.439	A) Fondo propioak Fondos propios	3.915.841	3.915.841
II. Ibilgetze inmaterialak <i>Inmovilizaciones inmatrimales</i>	56.275.416	52.028.966	I. Kapital harpidetua <i>Capital suscrito</i>	8.426.940	8.426.940
III. Ibilgetze materialak <i>Inmovilizaciones materiales</i>	28.458.536	28.542.064	V. Aurreko ekitaldietako emaitzak <i>Resultados de ejercicios anteriores</i>	(4.511.099)	(4.511.099)
IV. Ibilgetze finantzarioak <i>Inmovilizaciones financieras</i>	85.409	85.409	C) Diru-sarrerak, hainbat ekitalditan banatzekoa Ingresos a distribuir en varios ejercicios	78.878.948	74.716.026
D) Aktibo zirkulatuzailea Activo circulante	36.727.281	36.727.281	D) Hornidurak, arrisku eta gastuetarako Provisiones para riesgos y gastos	858.246	858.246
II. Izakinak <i>Existencias</i>	3.775.328	3.775.328	F) Hartzekodunak, epe laburrera Acreedores a corto plazo	37.893.607	37.893.607
III. Zordunak <i>Deudores</i>	25.898.266	25.898.266			
IV. Inbertsio finantzario iragankorrak <i>Inversiones financieras temporales</i>	87.203	87.203			
VI. Altxortegia <i>Tesorería</i>	6.966.484	6.966.484			
AKTIBO GUZTIRA TOTAL ACTIVO	121.546.642	117.383.720	PASIBO GUZTIRA TOTAL PASIVO	121.546.642	117.383.720

Hospital Donostia - Donostia Ospitalea

AURREIKUSITAKO FINANTZAKETA TAULA
CUADRO DE FINANCIACION PREVISIONAL

Euro / Euros

APLIKAZIOAK APLICACIONES			2006	2005	JATORRIAK ORIGENES			2006	2005
1. Baliabideak, eragiketetan aplikatutakoak <i>Recursos aplicados en las operaciones</i>			----	----	1. Baliabideak, eragiketetan sortutakoak <i>Recursos procedentes de las operaciones</i>			----	----
3. Ibilgetua erosi <i>Adquisiciones de inmovilizado</i>			9.341.980	5.855.001	2. Akziodunen ekarpenak <i>Aportaciones de accionistas</i>			----	5.855.001
a) Ibilgetze inmaterialak <i>Inmovilizaciones inmatrimales</i>			5.479.138	2.447.265	a) Kapital-zabalkuntzak <i>Ampliaciones de capital</i>			----	5.855.001
b) Ibilgetze materialak <i>Inmovilizaciones materiales</i>			3.862.842	3.407.736	3. Diru-sarrerak, hainbat ekitalditan banatzeko <i>Ingresos a distribuir en varios ejercicios</i>			9.341.980	----
					a) Kapital diru-laguntzak <i>Subvenciones de capital</i>			9.341.980	----
APLIKAZIOAK GUZTIRA TOTAL APLICACIONES			9.341.980	5.855.001	JATORRIAK GUZTIRA TOTAL ORIGENES			9.341.980	5.855.001
APLIKAZIOEN GAINKO JATORRIEN SOBERA EXCESO DE ORIGENES SOBRE APLICACIONES			----	----	JATORRIEN GAINKO APLIKAZIOEN SOBERA EXCESO DE APLICACIONES SOBRE ORIGENES			----	----

KAPITAL ZIRKULATZAILEAREN ALDAKETA VARIACION DEL CAPITAL CIRCULANTE	2006	2005
3. Zordunak <i>Deudores</i>	----	----
4. Hartzekodunak <i>Acreedores</i>	----	----
7. Altxortegia <i>Tesoreria</i>	----	----
KAPITAL ZIRKULATZAILEAREN ALDAKETA GUZTIRA TOTAL VARIACION DEL CAPITAL CIRCULANTE	----	----

Hospital Donostia - Donostia Ospitalea

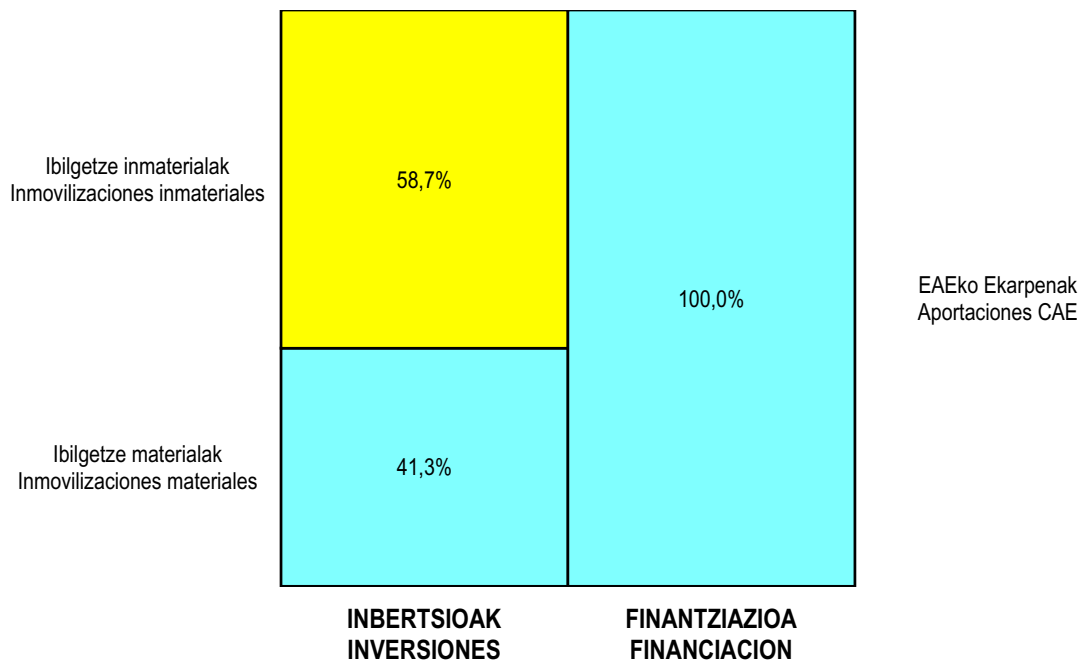
AURREIKUSITAKO GALDU-IRABAZIEN KONTUA
CUENTA DE PERDIDAS Y GANANCIAS PREVISIONAL

Euro / Euros

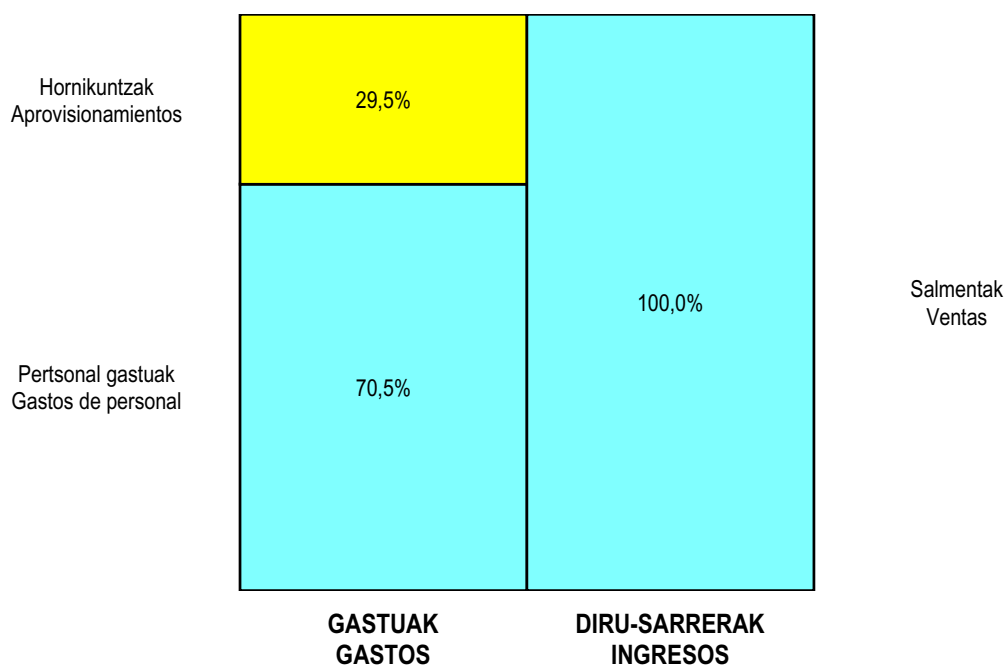
ZOR DEBE	2006	2005	HARTZEKO HABER	2006	2005
A) GASTUAK GASTOS			B) DIRU-SARRERAK INGRESOS		
2. Hornikuntzak <i>Aprovisionamientos</i>	76.324.159	67.538.152	1. Negozio-zifren zenbateko garbia <i>Importe neto de la cifra de negocios</i>	267.065.539	246.354.774
3. Pertsonal gastuak <i>Gastos de personal</i>	182.831.448	171.275.440	4. Ustiapeneko bestelako diru-sarrerak <i>Otros ingresos de explotación</i>	997.492	1.081.940
4. Zuzkidurak, ibilgetuaren amortizazioetarako <i>Dotaciones para amortizaciones de inmovilizado</i>	5.786.062	8.034.856			
5. Trafiko-horniduretako aldaketa <i>Variación de las provisiones de tráfico</i>	180.001	152.215			
6. Ustiapeneko bestelako gastuak <i>Otros gastos de explotación</i>	8.917.324	8.650.761			
I. USTIAPENEO MOZKINA BENEFICIO DE EXPLOTACION	----	----	I. USTIAPENEO GALERAK PERDIDAS DE EXPLOTACION	5.975.963	8.214.710
7. Gastu finantzarioak eta asimilatuak <i>Gastos financieros y gastos asimilados</i>	409	1.278	7. Bestelako interesak eta diru-sarrera asimilatuak <i>Otros intereses e ingresos asimilados</i>	190.106	181.250
9. Kanbio-diferentzia negatiboak <i>Diferencias negativas de cambio</i>	412	868	8. Kanbio-diferentzia positiboak <i>Diferencias positivas de cambio</i>	616	750
II. EMAITZA FINANTZARIO POSITIBOAK RESULTADOS FINANCIEROS POSITIVOS	189.901	179.854	II. EMAITZA FINANTZARIO NEGATIBOAK RESULTADOS FINANCIEROS NEGATIVOS	----	----
III. MOZKINAK, IHARDUERA ARRUNTETAKOAK BENEFICIOS DE LAS ACTIVIDADES ORDINARIAS	----	----	III. GALERAK, IHARDUERA ARRUNTETAKOAK PERDIDAS DE LAS ACTIVIDADES ORDINARIAS	5.786.062	8.034.856
IV. EMAITZA BEREZI POSITIBOAK RESULTADOS EXTRAORDINARIOS POSITIVOS	5.786.062	8.034.856	11. Kap.diru-lag. ta ekit. emaitz. esleit. beste batzuk <i>Subv. cap. y otras transf. al rtdo. del ejercicio</i>	5.786.062	8.034.856
V. ZERGA AURREKO MOZKINAK BENEFICIOS ANTES DE IMPUESTOS	----	----	IV. EMAITZA BEREZI NEGATIBOAK RESULTADOS EXTRAORDINARIOS NEGATIVOS	----	----
VI. EKITALDIKO EMAITZA (MOZKINAK) RESULTADO DEL EJERCICIO (BENEFICIOS)	----	----	V. ZERGA AURREKO GALERAK PERDIDAS ANTES DE IMPUESTOS	----	----
			VI. EKITALDIKO EMAITZA (GALERAK) RESULTADO DEL EJERCICIO (PERDIDAS)	----	----


Hospital Donostia - Donostia Ospitalea

KAPITAL AURREKONTUA PRESUPUESTO DE CAPITAL



USTIAPEN AURREKONTUA PRESUPUESTO DE EXPLOTACIÓN



The background features a stylized map of the Basque Country in shades of green and yellow. In the foreground, several Euro coins are scattered, with the Euro symbol (€) clearly visible on two of them.

Bidasoako Ospitalea
Hospital Bidasoa

Hospital Bidasoa - Bidasoako Ospitalea

KAPITAL AURREKONTUA
PRESUPUESTO DE CAPITAL

Euro / Euros

INBERTSIOAK INVERSIONES		PARTIDA PARTIDA	KONTUA CUENTA	EPIGRAFEA EPIGRAFE
III.	IBILGETUAREN EROSKETAK ADQUISICIONES DE INMOVILIZADO			550.507
2.	IBILGETZE MATERIALAK INMOVILIZACIONES MATERIALES			550.507
223	Makineria eta aparatuak. Maquinaria y aparatos.		450.507	
2230	Makineria, erabilpen klinikorako . Maquinaria de uso clínico.		450.507	
1	Makineria, erabilpen klinikorako Maquinaria de uso clínico	101.507		
2	Erradiologia 1 Radiología 1	210.000		
3	Erradiologia 2 Radiología 2	74.000		
4	Ekipamendu kirurgikoa (Mikroskopia) Equipamiento quirúrgico (Microscopio)	65.000		
226	Altzariak. Mobiliario.		100.000	
2260	Erabilpen klinikorako altzariak. Mobiliario de uso clínico.		100.000	
INBERTSIOAK GUZTIRA TOTAL INVERSIONES				550.507

Euro / Euros

FINANTZIAZIOA FINANCIACION		PARTIDA PARTIDA	KONTUA CUENTA	EPIGRAFEA EPIGRAFE
II.	AKZIODUNEN EKARPENAK APORTACIONES DE ACCIONISTAS			550.507
1.	EAEKO ARLO PUBLIKOA SECTOR PUBLICO DE LA CAE			550.507
130	Kapital diru-laguntza ofizialak. Subvenciones oficiales de capital.		550.507	
1300	Kapital diru-laguntza ofizialak. EAEko Administrazioa. Subvenciones oficiales de capital. Administración de la CAE		550.507	
1	Inbertsioak finantzatzeko EAEtik, Osasun Saitetik, jasoko direnak. A recibir de la CAE, Dpto. de Sanidad, para financiar inversiones.	550.507		
FINANTZIAZIOA GUZTIRA TOTAL FINANCIACION				550.507

Hospital Bidasoa - Bidasoako Ospitalea

USTIAPEN AURREKONTUA
PRESUPUESTO DE EXPLOTACION

Euro / Euros

GASTUAK GASTOS		PARTIDA PARTIDA	KONTUA CUENTA	EPIGRAFEA EPIGRAFE
II. HORNIKUNTZAK APROVISIONAMIENTOS				6.310.264
1.	EROSKETAK COMPRAS			4.541.404
600	Erosketak: Farmazi-produktuak. Compras de productos farmacéuticos.		1.126.437	
601	Erosketak: kontsumorako osasun materialak. Compras de material sanitario de consumo.		2.741.815	
602	Erosketak: Tresna eta erreminta txikiak. Compras de instrumental y pequeño utillaje.		295.682	
604	Erosketak: Jantzi, lenteria eta oinetakoak. Compras de vestuario, lencería y calzado.		38.115	
605	Erosketak: Bestelako hornikuntzak. Compras de otros aprovisionamientos.		339.355	
6052	Erosketak: Ordezka piezak. Compras de Repuestos.		91.269	
6053	Erosketak: Konponketa eta kontserbazioarako materialak. Compras de Materiales para reparaciones y conservación.		32.283	
6054	Erosketak: Garbitzeko materiala. Compras de Material de limpieza y aseo.		59.520	
6057	Erosketak: Inbentariagarria den material informatikoa. Compras de material informático inventariable.		61.685	
6058	Erosketak: Bulegorako materialak eta bestelakoak. Compras de Materiales de oficina y diversos.		94.598	
2.	BESTELAKO BALTZUEK EGINDAKO LANAK TRABAJOS REALIZADOS POR OTRAS EMPRESAS			1.783.860
606	Zerbitzu asistentzialak, profesionalak eta bestelako baltzuek eskainitakoak. Servicios asistenciales prestados por profesionales y otras empresas.		133.874	
1	Osatek, S.A. Osatek, S.A.	122.619		
2	Bestelako enpresak Otras empresas	11.255		
607	Bestelako baltzu eta profesionalak egindako lanak. Trabajos realizados por otras empresas o profesionales.		1.649.986	
6070	Garbitegia. Lavandería.		262.632	
6071	Garbiketa. Limpieza.		816.504	
6072	Segurtasuna. Seguridad.		122.480	
6073	Zaharberritze. Restauración.		380.938	
6079	Bestelako lanak eta zerbitzuak. Otros trabajos y servicios.		67.432	
3.	ITZULKETAK ETA EROSKETEN GAINEKO RAPPELAK DEVOLUCIONES Y RAPPELS DE COMPRAS			(15.000)
III. PERTSONAL-GASTUAK GASTOS DE PERSONAL				19.782.091
640	Soldata eta alokairuak. Sueldos y salarios.		15.889.295	
6400	Osasun lizentziadunak. De licenciados sanitarios.		6.712.408	
6401	Osasun teknikoak. De técnicos sanitarios.		5.426.093	
6402	Osasun laguntzaileak. De auxiliares sanitarios.		1.813.024	

GASTUAK GASTOS		PARTIDA PARTIDA	KONTUA CUENTA	EPIGRAFEA EPIGRAFE
6405	Zuzendaritza. De dirección.		210.503	
6406	Administrazioa. De administración.		950.220	
6407	Ezkuzko eta lanbideak. De manuales y oficios.		54.708	
6408	Ez gaituak. De no cualificados.		722.339	
641	Kalteordainak. Indemnizaciones.		29.313	
6410	Langileen kalteordainak. Indemnizaciones plantilla.		29.313	
642	Gizarte segurantz, baltzuren kargurako. Seguridad social a cargo de la empresa.		3.617.252	
643	Ekarpenak, pentsioak osatzeko sistematarako. Aportaciones a sistemas complementarios de pensiones.		238.414	
646	Konpentzazioa epaimahaietara joateagatik. Compensación de asistencia a tribunales.		5.863	
649	Bestelako gastu sozialak. Otros gastos sociales.		1.954	
IV.	AMORTIZAZIOAK AMORTIZACIONES			682.137
681	Amortizazioa, ibilgetu inmaterialarena. Amortización del inmovilizado inmaterial.		229.978	
682	Amortizazioa, ibilgetu materialarena. Amortización del inmovilizado material.		452.159	
V.	TRAFIKO-HORNIDUREN ALDAKETA VARIACION DE LAS PROVISIONES DE TRAFICO			65.000
VI.	USTIAPENENKOSTE BESTE ZENBAIT GASTU OTROS GASTOS DE EXPLOTACION			1.729.139
1.	KANPO ZERBITZUAK SERVICIOS EXTERIORES			1.728.154
621	Errentamenduak eta kanonak. Arrendamientos y cánones.		3.097	
6216	Errentamenduak, altzarietak. Arrendamientos de mobiliario.		3.097	
622	Konponketak eta kontserbazioa. Reparaciones y conservación.		1.150.168	
6221	Eraikinak. Construcciones.		130.810	
6222	Instalazio teknikoak. Instalaciones técnicas.		489.844	
1	Instalazio teknikoak Instalaciones técnicas	489.844		
6223	Makineria eta aparatuak. Maquinaria y aparatos.		319.350	
1	Makineria eta aparatuak Maquinaria y aparatos	319.350		
6224	Tresna eta erreminta. Instrumental y utillaje.		59.572	
6225	Bestelako instalazioak. Otras instalaciones.		64.514	
6226	Altzariak. Mobiliario.		60.262	
6227	Ekipoak, informazioa prozesatzeko. Equipos para procesos de información.		18.748	
6228	Garraio osagaiak. Elementos de transporte.		7.068	
623	Zerbitzuak, profesional independenteenak. Servicios de profesionales independientes.		3.160	

Euro / Euros

GASTUAK GASTOS		PARTIDA PARTIDA	KONTUA CUENTA	EPIGRAFEA EPIGRAFE
6230	Zerbitzuak, profesional independenteenak. <i>Servicios de profesionales independientes.</i>		3.160	
624	Garraioak. <i>Transportes.</i>		17.266	
627	Publizitatea, propaganda eta harreman publikoak. <i>Publicidad, propaganda y relaciones públicas.</i>		6.301	
6270	Publizitatea eta propaganda. <i>Publicidad y propaganda.</i>		4.835	
6275	Protokolo eta ordezkariak arretak. <i>Atenciones protocolarias y representación.</i>		1.466	
628	Hornidurak. <i>Suministros.</i>		333.613	
6280	Energia elektrikoa. <i>Energía eléctrica.</i>		296.978	
1	Energia elektrikoa <i>Energía eléctrica</i>	296.978		
6281	Ura. <i>Agua.</i>		29.003	
6283	Erregaiak. <i>Combustibles.</i>		4.886	
6289	Bestelako hornidurak. <i>Otros suministros.</i>		2.746	
629	Bestelako zerbitzuak. <i>Otros servicios.</i>		214.549	
6290	Bulego-gastuak. <i>Gastos de oficina.</i>		2.443	
6291	Komunikazioak. <i>Comunicaciones.</i>		113.382	
6293	Bidaia-gastuak. <i>Gastos de viaje.</i>		55.700	
6294	Bilera, hitzaldi eta ikastaro gastuak. <i>Gastos de reuniones, conferencias y cursos.</i>		18.567	
6295	Argitalpenak. <i>Publicaciones.</i>		5.863	
6298	Liburu eta bestelako argitalpen gastuak. <i>Gastos de libros y otras publicaciones.</i>		18.594	
3.	BESTELAKO GASTUAK, KUDEAKETA ARRUNTAKOAK <i>OTROS GASTOS DE GESTION CORRIENTE</i>			985
GASTUAK GUZTIRA TOTAL GASTOS				28.568.631

Euro / Euros

DIRU-SARRERAK INGRESOS		PARTIDA PARTIDA	KONTUA CUENTA	EPIGRAFEA EPIGRAFE
I.	NEGOZIO-KOPURUAREN ZENBATEKO NETOA IMPORTE NETO DE LA CIFRA DE NEGOCIOS			27.820.192
2.	ZERBITZU-PRESTAZIOAK, EAEKO ARLO PUBLIKOARI <i>PRESTACIONES DE SERVICIOS AL SECTOR PUBLICO DE LA CAE</i>			27.375.753
704	Osasun Sistema Nazionalako entitate edo erakundeekin hitzartuak. Concertados con entidades u organismos del Sistema Nacional de Salud.		27.375.753	
7040	Ospitalizazioa. <i>Hospitalización.</i>		15.937.848	
1	Programa-Kontratua, ospitalizazioa <i>Contrato Programa, hospitalización</i>	15.937.848		
7045	Larrialdiak. <i>Urgencias.</i>		4.102.446	
1	Programa-Kontratua, larrialdiak <i>Contrato Programa, urgencias</i>	4.102.446		

DIRU-SARRERAK INGRESOS		PARTIDA PARTIDA	KONTUA CUENTA	EPIGRAFEA EPIGRAFE
7046	Kanpo kontsultak. <i>Consultas externas.</i>		5.642.499	
1	Programa Kontratua, Kanpo Kontsultak <i>Contrato Programa, consultas externas</i>	5.642.499		
7049	Bestelako zerbitzuak, ospitalizazio gabekoak. <i>Otros servicios de no hospitalización.</i>		1.692.960	
1	Programa-Kontratua, Bestelako zerbitzuak, ospitalizazio gabekoak. <i>Contrato Programa, otros servicios de no hospitalización</i>	1.692.960		
3.	ZERBITZU-PRESTAZIOAK, BESTELAKO ERAKUNDEI <i>PRESTACIONES DE SERVICIOS A OTRAS ENTIDADES</i>			444.439
700	Zerbitzu-prestazioak partikularrei. <i>Prestaciones de servicios a particulares.</i>		86.725	
7000	Ospitalizazioa. <i>Hospitalización.</i>		19.828	
7005	Larrialdiak. <i>Urgencias.</i>		65.068	
7006	Kanpo kontsultak. <i>Consultas externas.</i>		987	
7009	Bestelako zerbitzuak, ospitalizazio gabekoak. <i>Otros servicios de no hospitalización.</i>		842	
701	Aseguru erakunde pribatuekin hitzartuak. <i>Concertados con entidades aseguradoras privadas.</i>		203.504	
7010	Ospitalizazioa. <i>Hospitalización.</i>		95.561	
7015	Larrialdiak. <i>Urgencias.</i>		104.005	
7016	Kanpo kontsultak. <i>Consultas externas.</i>		349	
7019	Bestelako zerbitzuak, ospitalizazio gabekoak. <i>Otros servicios de no hospitalización.</i>		3.589	
702	Gizarte Segurantzaren baltzu laguntzaile eta Lan-Istripu Mutuekin hitzartuak. <i>Concertados con Mutuas de Accidentes de Trabajo y empresas colaboradoras de la S.S.</i>		140.742	
7020	Ospitalizazioa. <i>Hospitalización.</i>		61.495	
7025	Larrialdiak. <i>Urgencias.</i>		75.617	
7026	Kanpo kontsultak. <i>Consultas externas.</i>		1.832	
7029	Bestelako zerbitzuak, ospitalizazio gabekoak. <i>Otros servicios de no hospitalización.</i>		1.798	
706	Bestelako entitate eta erakunde publikoekin hitzartuak. <i>Concertados con otras entidades y organismos públicos.</i>		13.468	
7060	Ospitalizazioa. <i>Hospitalización.</i>		4.862	
7065	Larrialdiak. <i>Urgencias.</i>		4.806	
7066	Kanpo kontsultak. <i>Consultas externas.</i>		110	
7069	Bestelako zerbitzuak, ospitalizazio gabekoak. <i>Otros servicios de no hospitalización.</i>		3.690	
IV.	USTIAPENENKO BESTELAKO DIRU-SARRERAK <i>OTROS INGRESOS DE EXPLOTACION</i>			13.302
750	Diru-sarrerak iharduera osagarriengatik. <i>Ingresos por actividades complementarias.</i>		12.302	
759	Diru-sarrerak, hainbat zerbitzuengatik. <i>Ingresos por servicios diversos.</i>		1.000	
V.	JASO BEHARREKO DIRU-LAGUNTZAK <i>SUBVENCIONES A RECIBIR</i>			3.000
740	Diru-laguntza ofizialak, ustiapenerako. <i>Subvenciones oficiales a la explotación.</i>		3.000	

Euro / Euros

DIRU-SARRERAK INGRESOS	PARTIDA PARTIDA	KONTUA CUENTA	EPIGRAFEA EPIGRAFE
7401 Diru-laguntza ofizialak ustiapenerako. Bestelako Administrazio Publikoak. <i>Subvenciones oficiales a la explotación. Otras administraciones públicas.</i>		3.000	
VI. DIRU-SARRERA FINANTZARIOAK INGRESOS FINANCIEROS			50.000
3. BESTELAKO INTERESAK ETA DIRU-SARRERA ASIMILATUAK <i>OTROS INTERESES E INGRESOS ASIMILADOS</i>			50.000
VII. APARTEKO MOZKINAK BENEFICIOS EXTRAORDINARIOS			682.137
2. KAPITAL DIRU-LAGUNTZAK, EKITALDIKO EMAITZARI ESLEITUTAKOAK <i>SUBVENCIONES DE CAPITAL TRANSFERIDAS AL RESULTADO DEL EJERCICIO</i>			682.137
DIRU-SARRERAK GUZTIRA TOTAL INGRESOS			28.568.631

Hospital Bidasoa - Bidasoako Ospitalea

AURREIKUSITAKO BALANTZEA
BALANCE PREVISIONAL

Euro / Euros

AKTIBO ACTIVO	2006	2005	PASIBO PASIVO	2006	2005
B) Ibilgetua Inmovilizado	10.168.405	10.249.908	A) Fondo propioak Fondos propios	352.821	352.821
II. Ibilgetze inmaterialak <i>Inmovilizaciones inmatrimales</i>	8.431.921	8.661.305	I. Kapital harpidetua <i>Capital suscrito</i>	646.731	646.731
III. Ibilgetze materialak <i>Inmovilizaciones materiales</i>	1.723.664	1.575.783	V. Aurreko ekitaldietako emaitzak <i>Resultados de ejercicios anteriores</i>	(293.910)	(293.910)
IV. Ibilgetze finantzarioak <i>Inmovilizaciones financieras</i>	12.820	12.820	C) Diru-sarrerak, hainbat ekitalditan banatzekoa Ingresos a distribuir en varios ejercicios	9.712.871	9.794.374
D) Aktibo zirkulatuzailea Activo circulante	3.584.934	3.584.934	D) Hornidurak, arrisku eta gastuetarako Provisiones para riesgos y gastos	219.484	219.484
II. Izakinak <i>Existencias</i>	401.843	401.843	F) Hartzekodunak, epe laburrera Acreedores a corto plazo	3.468.163	3.468.163
III. Zordunak <i>Deudores</i>	3.096.347	3.096.347			
VI. Altxortegia <i>Tesorería</i>	86.744	86.744			
AKTIBOA GUZTIRA TOTAL ACTIVO	13.753.339	13.834.842	PASIBOA GUZTIRA TOTAL PASIVO	13.753.339	13.834.842

Hospital Bidasoa - Bidasoako Ospitalea

AURREIKUSITAKO FINANTZAKETA TAULA
CUADRO DE FINANCIACION PREVISIONAL

Euro / Euros

APLIKAZIOAK APLICACIONES		2006	2005	JATORRIAK ORIGENES		2006	2005
1. Baliabideak, eragiketetan aplikatutakoak <i>Recursos aplicados en las operaciones</i>		----	----	1. Baliabideak, eragiketetan sortutakoak <i>Recursos procedentes de las operaciones</i>		----	----
3. Ibilgetua erosi <i>Adquisiciones de inmovilizado</i>		550.507	442.713	2. Akziodunen ekarpenak <i>Aportaciones de accionistas</i>		----	442.713
a) Ibilgetze inmaterialak <i>Inmovilizaciones inmatrimoniales</i>		----	12.000	a) Kapital-zabalkuntzak <i>Ampliaciones de capital</i>		----	442.713
b) Ibilgetze materialak <i>Inmovilizaciones materiales</i>		550.507	430.713	3. Diru-sarrerak, hainbat ekitalditan banatzeko <i>Ingresos a distribuir en varios ejercicios</i>		550.507	----
				a) Kapital diru-laguntzak <i>Subvenciones de capital</i>		550.507	----
APLIKAZIOAK GUZTIRA TOTAL APLICACIONES		550.507	442.713	JATORRIAK GUZTIRA TOTAL ORIGENES		550.507	442.713
APLIKAZIOEN GAINIKO JATORRIEN SOBERA EXCESO DE ORIGENES SOBRE APLICACIONES		----	----	JATORRIEN GAINIKO APLIKAZIOEN SOBERA EXCESO DE APLICACIONES SOBRE ORIGENES		----	----

KAPITAL ZIRKULATZAILEAREN ALDAKETA VARIACION DEL CAPITAL CIRCULANTE	2006	2005
3. Zordunak <i>Deudores</i>	----	----
4. Hartzekodunak <i>Acreedores</i>	----	----
7. Altxortegia <i>Tesorería</i>	----	----
KAPITAL ZIRKULATZAILEAREN ALDAKETA GUZTIRA TOTAL VARIACION DEL CAPITAL CIRCULANTE	----	----

Hospital Bidasoa - Bidasoako Ospitalea

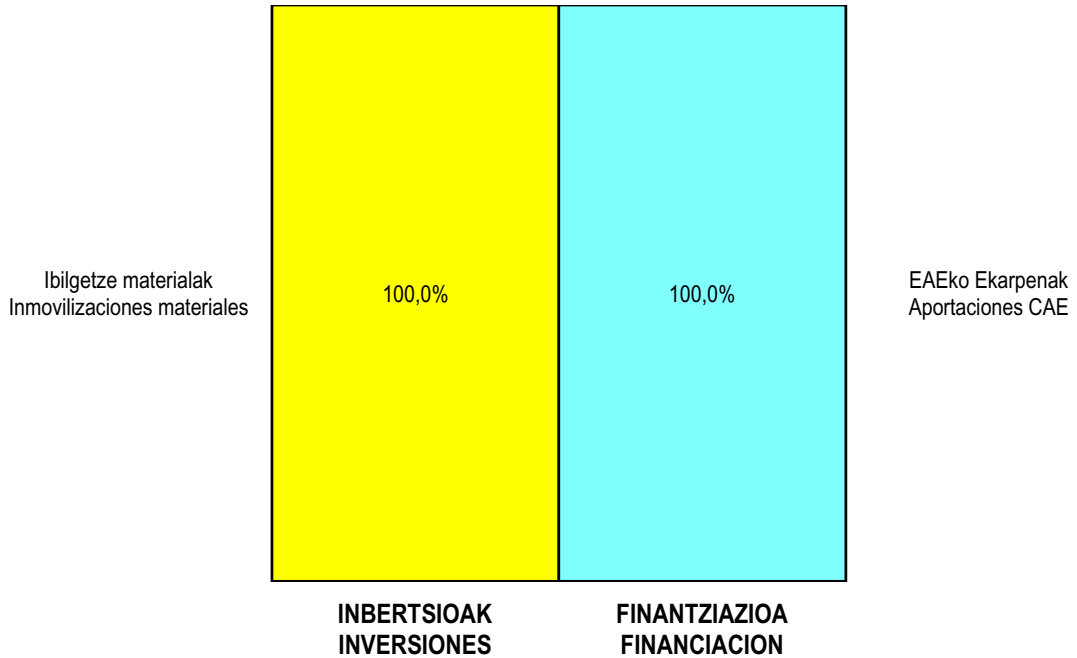
AURREIKUSITAKO GALDU-IRABAZIEN KONTUA
CUENTA DE PERDIDAS Y GANANCIAS PREVISIONAL

Euro / Euros

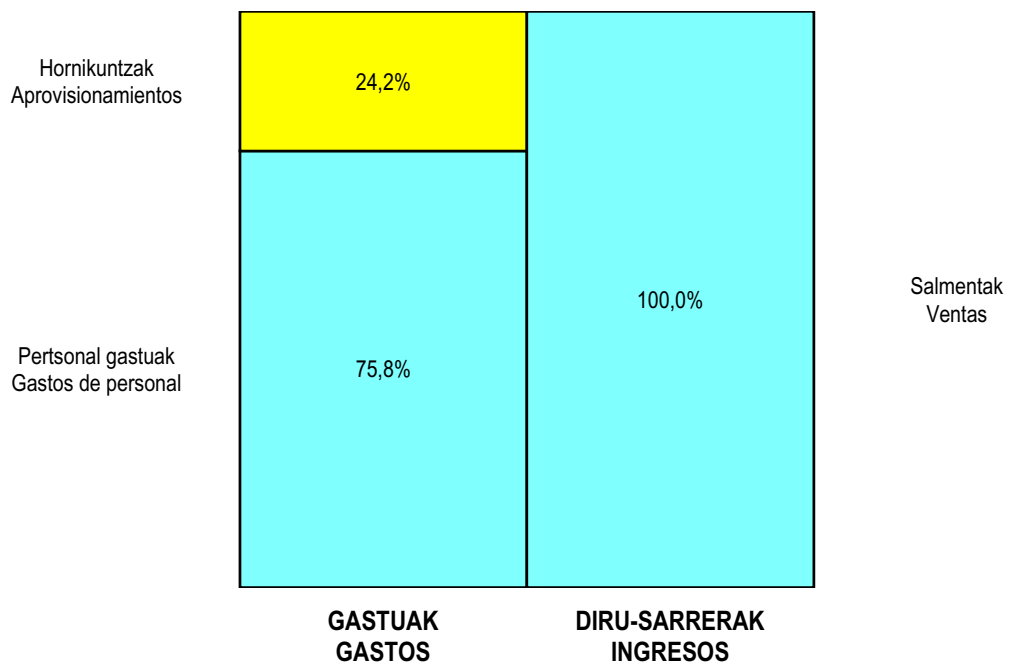
ZOR DEBE	2006	2005	HARTZEKO HABER	2006	2005
A) GASTUAK GASTOS			B) DIRU-SARRERAK INGRESOS		
2. Hornikuntzak <i>Aprovisionamientos</i>	6.310.264	5.711.643	1. Negozio-zifraren zenbateko garbia <i>Importe neto de la cifra de negocios</i>	27.820.192	25.720.845
3. Pertsonal gastuak <i>Gastos de personal</i>	19.782.091	18.409.202	4. Ustiapeneko bestelako diru-sarrerak <i>Otros ingresos de explotación</i>	16.302	11.907
4. Zuzkidurak, ibilgetuaren amortizazioetarako <i>Dotaciones para amortizaciones de inmovilizado</i>	682.137	899.397			
5. Trafiko-horniduretako aldaketa <i>Variación de las provisiones de tráfico</i>	65.000	100.000			
6. Ustiapeneko bestelako gastuak <i>Otros gastos de explotación</i>	1.729.139	1.539.945			
I. USTIAPENEO MOZKINA BENEFICIO DE EXPLOTACION	----	----	I. USTIAPENEO GALERAK PERDIDAS DE EXPLOTACION	732.137	927.435
9. Kanbio-diferentzia negatiboak <i>Diferencias negativas de cambio</i>	----	11	7. Bestelako interesak eta diru-sarrera asimilatuak <i>Otros intereses e ingresos asimilados</i>	50.000	28.049
II. EMAITZA FINANTZARIO POSITIBOAK RESULTADOS FINANCIEROS POSITIVOS	50.000	28.038	II. EMAITZA FINANTZARIO NEGATIBOAK RESULTADOS FINANCIEROS NEGATIVOS	----	----
III. MOZKINAK, IHARDUERA ARRUNTETAKOAK BENEFICIOS DE LAS ACTIVIDADES ORDINARIAS	----	----	III. GALERAK, IHARDUERA ARRUNTETAKOAK PERDIDAS DE LAS ACTIVIDADES ORDINARIAS	682.137	899.397
IV. EMAITZA BEREZI POSITIBOAK RESULTADOS EXTRAORDINARIOS POSITIVOS	682.137	899.397	11. Kap.diru-lag. ta ekit. emaitz. esleit. beste batzuk <i>Subv. cap. y otras transf. al rtdo. del ejercicio</i>	682.137	899.397
V. ZERGA AURREKO MOZKINAK BENEFICIOS ANTES DE IMPUESTOS	----	----	IV. EMAITZA BEREZI NEGATIBOAK RESULTADOS EXTRAORDINARIOS NEGATIVOS	----	----
VI. EKITALDIKO EMAITZA (MOZKINAK) RESULTADO DEL EJERCICIO (BENEFICIOS)	----	----	V. ZERGA AURREKO GALERAK PERDIDAS ANTES DE IMPUESTOS	----	----
			VI. EKITALDIKO EMAITZA (GALERAK) RESULTADO DEL EJERCICIO (PERDIDAS)	----	----

Hospital Bidasoa - Bidasoako Ospitalea

**KAPITAL AURREKONTUA
PRESUPUESTO DE CAPITAL**



**USTIAPEN AURREKONTUA
PRESUPUESTO DE EXPLOTACIÓN**



The background features a stylized map of the Basque Country in shades of green and yellow. In the foreground, several Euro coins are scattered, with the Euro symbol (€) clearly visible on them.

Zumarragako Ospitalea
Hospital Zumarraga

Hospital Zumarraga - Zumarragako Ospitalea

KAPITAL AURREKONTUA
PRESUPUESTO DE CAPITAL

Euro / Euros

INBERTSIOAK INVERSIONES		PARTIDA PARTIDA	KONTUA CUENTA	EPIGRAFEA EPIGRAFE
III. IBILGETUAREN EROSKETAK ADQUISICIONES DE INMOVILIZADO				1.784.000
1. IBILGETZE INMATERIALAK INMOVILIZACIONES INMATERIALES				1.044.000
216 Eskubideak, adskripzioan jasotako ibilgetuaren gainekoak. Derechos sobre inmovilizado recibido en adscripción.			1.044.000	
2161	Eskubideak, adskripzioan jasotako eraikinen gainekoak. Derechos sobre construcciones recibidas en adscripción.		1.044.000	
1	Eskubideak, adskripzioan jasotako eraikinen gainekoak Derechos sobre construcciones recibidas en adscripción	14.000		
2	Aldeak eraberritzea (Larrialdiak) Reforma áreas (Urgencias)	950.000		
3	Aurrealdeak eta gainaldeak Fachadas y cubiertas	80.000		
2. IBILGETZE MATERIALAK INMOVILIZACIONES MATERIALES				740.000
223 Makineria eta aparatuak. Maquinaria y aparatos.			617.753	
2230	Makineria, erabilpen klinikorako . Maquinaria de uso clínico.		617.753	
1	Makineria, erabilpen klinikorako Maquinaria de uso clínico	116.753		
2	Aldeak makineriaz hornitzea (Larrialdiak) Equipamiento de áreas (Urgencias)	465.000		
3	Anestesia Anestesia	36.000		
224 Tresna eta erreminta. Instrumental y utillaje.			42.000	
2240	Tresna eta erreminta erabilpen klinikorako. Instrumental y utillaje de uso clínico.		42.000	
226 Altzariak. Mobiliario.			80.247	
2260	Erabilpen klinikorako altzariak. Mobiliario de uso clínico.		80.247	
INBERTSIOAK GUZTIRA TOTAL INVERSIONES				1.784.000

Euro / Euros

FINANTZIAZIOA FINANCIACION		PARTIDA PARTIDA	KONTUA CUENTA	EPIGRAFEA EPIGRAFE
II. AKZIODUNEN EKARPENAK APORTACIONES DE ACCIONISTAS				1.784.000
1. EAEKO ARLO PUBLIKOA SECTOR PUBLICO DE LA CAE				1.784.000
130 Kapital diru-laguntza ofizialak. Subvenciones oficiales de capital.			1.784.000	
1300	Kapital diru-laguntza ofizialak. EAEko Administrazioa. Subvenciones oficiales de capital. Administración de la CAE		1.784.000	
1	Inbertsioak finantzatzeko EAetik, Osasun Saitetik, jasoko direnak. A recibir de la CAE, Dpto. de Sanidad, para financiar inversiones.	1.784.000		
FINANTZIAZIOA GUZTIRA TOTAL FINANCIACION				1.784.000

Hospital Zumarraga - Zumarragako Ospitalea

USTIAPEN AURREKONTUA
PRESUPUESTO DE EXPLOTACION

Euro / Euros

GASTUAK GASTOS		PARTIDA PARTIDA	KONTUA CUENTA	EPIGRAFEA EPIGRAFE
II. HORNIKUNTZAK APROVISIONAMIENTOS				8.217.574
1.	EROSKETAK COMPRAS			6.087.171
600	Erosketak: Farmazi-produktuak. Compras de productos farmacéuticos.		2.039.790	
601	Erosketak: kontsumorako osasun materialak. Compras de material sanitario de consumo.		3.534.162	
602	Erosketak: Tresna eta erreminta txikiak. Compras de instrumental y pequeño utillaje.		153.231	
604	Erosketak: Jantzi, lantzeria eta oinetakoak. Compras de vestuario, lencería y calzado.		15.390	
605	Erosketak: Bestelako hornikuntzak. Compras de otros aprovisionamientos.		344.598	
6052	Erosketak: Ordezka piezak. Compras de Repuestos.		53.253	
6053	Erosketak: Konponketa eta kontserbazioarako materialak. Compras de Materiales para reparaciones y conservación.		66.636	
6054	Erosketak: Garbitzeko materiala. Compras de Material de limpieza y aseo.		56.084	
6057	Erosketak: Inbentariagarria den material informatikoa. Compras de material informático inventariable.		55.493	
6058	Erosketak: Bulegorako materialak eta bestelakoak. Compras de Materiales de oficina y diversos.		113.132	
2.	BESTELAKO BALTZUEK EGINDAKO LANAK TRABAJOS REALIZADOS POR OTRAS EMPRESAS			2.180.403
606	Zerbitzu asistentzialak, profesionalak eta bestelako baltzuek eskainitakoak. Servicios asistenciales prestados por profesionales y otras empresas.		390.868	
1	Osatek, S.A. Osatek, S.A.	328.392		
2	Bestelako enpresak Otras empresas	62.476		
607	Bestelako baltzu eta profesionalak egindako lanak. Trabajos realizados por otras empresas o profesionales.		1.789.535	
6070	Garbitegia. Lavandería.		337.917	
6071	Garbiketa. Limpieza.		953.881	
6072	Segurtasuna. Seguridad.		89.546	
6073	Zaharberritze. Restauración.		372.302	
6079	Bestelako lanak eta zerbitzuak. Otros trabajos y servicios.		35.889	
3.	ITZULKETAK ETA EROSKETEN GAINEKO RAPPELAK DEVOLUCIONES Y RAPPELS DE COMPRAS			(50.000)
III. PERTSONAL-GASTUAK GASTOS DE PERSONAL				23.802.987
640	Soldata eta alokairuak. Sueldos y salarios.		19.049.885	
6400	Osasun lizentziadunak. De licenciados sanitarios.		7.708.077	
6401	Osasun teknikoak. De técnicos sanitarios.		6.283.078	
6402	Osasun laguntzaileak. De auxiliares sanitarios.		2.415.592	

GASTUAK GASTOS		PARTIDA PARTIDA	KONTUA CUENTA	EPIGRAFEA EPIGRAFE
6405	Zuzendaritza. De dirección.		226.829	
6406	Administrazioa. De administración.		1.120.703	
6407	Ezkuzko eta lanbideak. De manuales y oficios.		517.814	
6408	Ez gaituak. De no cualificados.		777.792	
642	Gizarte segurantz, baltzuren kargurako. Seguridad social a cargo de la empresa.		4.479.286	
643	Ekarpenak, pentsioak osatzeko sistemetarako. Aportaciones a sistemas complementarios de pensiones.		265.760	
646	Konpentzazioa epaimahaietara joateagatik. Compensación de asistencia a tribunales.		7.056	
649	Bestelako gastu sozialak. Otros gastos sociales.		1.000	
IV.	AMORTIZAZIOAK AMORTIZACIONES			834.353
680	Amortizazioa, hastapen gastuena. Amortización de gastos de establecimiento.		146.397	
681	Amortizazioa, ibilgetu inmaterialarena. Amortización del inmovilizado inmaterial.		687.956	
V.	TRAFIKO-HORNIDUREN ALDAKETA VARIACION DE LAS PROVISIONES DE TRAFICO			8.000
VI.	USTIAPENEN BESTE ZENBAIT GASTU OTROS GASTOS DE EXPLOTACION			1.313.299
1.	KANPO ZERBITZUAK SERVICIOS EXTERIORES			1.313.298
621	Errentamenduak eta kanonak. Arrendamientos y cánones.		9.611	
6213	Errentamenduak, makineria eta aparatoenak. Arrendamientos de maquinaria y aparatos.		2.869	
6215	Errentamenduak, bestelako instalazioenak. Arrendamientos de otras instalaciones.		4.688	
6216	Errentamenduak, altzarienak. Arrendamientos de mobiliario.		2.054	
622	Konponketak eta kontserbazioa. Reparaciones y conservación.		598.769	
6221	Eraikinak. Construcciones.		87.516	
6222	Instalazio teknikoak. Instalaciones técnicas.		316.427	
1	Instalazio teknikoak Instalaciones técnicas	316.427		
6223	Makineria eta aparatuak. Maquinaria y aparatos.		137.517	
6224	Tresna eta erreminta. Instrumental y utillaje.		49.102	
6225	Bestelako instalazioak. Otras instalaciones.		187	
6226	Altzariak. Mobiliario.		7.764	
6227	Ekipoak, informazioa prozesatzeko. Equipos para procesos de información.		256	
623	Zerbitzuak, profesional independenteenak. Servicios de profesionales independientes.		83.139	
6230	Zerbitzuak, profesional independenteenak. Servicios de profesionales independientes.		13.593	
6231	Azterlanak eta irizpenak. Estudios y dictámenes.		69.546	

Euro / Euros

GASTUAK GASTOS		PARTIDA PARTIDA	KONTUA CUENTA	EPIGRAFEA EPIGRAFE
624	Garraioak. Transportes.		39.021	
627	Publizitatea, propaganda eta harreman publikoak. Publicidad, propaganda y relaciones públicas.		2.126	
6270	Publizitatea eta propaganda. Publicidad y propaganda.		2.126	
628	Hornidurak. Suministros.		357.859	
6280	Energia elektrikoa. Energía eléctrica.		300.652	
1	Energia elektrikoa Energía eléctrica	300.652		
6281	Ura. Agua.		47.932	
6282	Gasa. Gas.		5.495	
6289	Bestelako hornidurak. Otros suministros.		3.780	
629	Bestelako zerbitzuak. Otros servicios.		222.773	
6290	Bulego-gastuak. Gastos de oficina.		8.167	
6291	Komunikazioak. Comunicaciones.		47.124	
6292	Pertsonalaren hautaketa eta sarrera gastuak. Gastos de selección e incorporación de personal.		2.162	
6293	Bidaia-gastuak. Gastos de viaje.		60.625	
6294	Bilera, hitzaldi eta ikastaro gastuak. Gastos de reuniones, conferencias y cursos.		53.167	
6295	Argitalpenak. Publicaciones.		9.804	
6298	Liburu eta bestelako argitalpen gastuak. Gastos de libros y otras publicaciones.		19.488	
6299	Bestelako hainbat zerbitzu. Otros servicios diversos.		22.236	
3.	BESTELAKO GASTUAK, KUDEAKETA ARRUNTAKOAK OTROS GASTOS DE GESTION CORRIENTE			1
GASTUAK GUZTIRA TOTAL GASTOS				34.176.213

Euro / Euros

DIRU-SARRERAK INGRESOS		PARTIDA PARTIDA	KONTUA CUENTA	EPIGRAFEA EPIGRAFE
I.	NEGOZIO-KOPURUAREN ZENBATEKO NETOA IMPORTE NETO DE LA CIFRA DE NEGOCIOS			33.238.408
2.	ZERBITZU-PRESTAZIOAK, EAEKO ARLO PUBLIKOARI PRESTACIONES DE SERVICIOS AL SECTOR PUBLICO DE LA CAE			32.646.385
704	Osasun Sistema Nazionaleko entitate edo erakundeekin hitzartuak. Concertados con entidades u organismos del Sistema Nacional de Salud.		32.646.385	
7040	Ospitalizazioa. Hospitalización.		18.639.265	
1	Programa kontratua, ospitalizazioa Contrato Programa, Hospitalización	18.639.265		
7045	Larrialdiak. Urgencias.		2.325.458	
1	Programa Kontratua, Larrialdiak Contrato Programa, Urgencias	2.325.458		

DIRU-SARRERAK INGRESOS		PARTIDA PARTIDA	KONTUA CUENTA	EPIGRAFEA EPIGRAFE
7046	Kanpo kontsultak. <i>Consultas externas.</i>		6.805.311	
1	Programa Kontratua, kanpo kontsultak <i>Contrato Programa, consultas externas</i>	6.805.311		
7049	Bestelako zerbitzuak, ospitalizazio gabekoak. <i>Otros servicios de no hospitalización.</i>		4.876.351	
1	Programa-Kontratua, Bestelako zerbitzuak, ospitalizazio gabekoak. <i>Contrato programa, otros servicios de no hospitalización</i>	4.876.351		
3.	ZERBITZU-PRESTAZIOAK, BESTELAKO ERAKUNDEI <i>PRESTACIONES DE SERVICIOS A OTRAS ENTIDADES</i>			592.023
700	Zerbitzu-prestazioak partikularrei. <i>Prestaciones de servicios a particulares.</i>		11.116	
7000	Ospitalizazioa. <i>Hospitalización.</i>		7.006	
7005	Larrialdiak. <i>Urgencias.</i>		2.876	
7006	Kanpo kontsultak. <i>Consultas externas.</i>		526	
7009	Bestelako zerbitzuak, ospitalizazio gabekoak. <i>Otros servicios de no hospitalización.</i>		708	
701	Aseguru erakunde pribatuekin hitzartuak. <i>Concertados con entidades aseguradoras privadas.</i>		205.184	
7010	Ospitalizazioa. <i>Hospitalización.</i>		104.339	
7015	Larrialdiak. <i>Urgencias.</i>		84.436	
7016	Kanpo kontsultak. <i>Consultas externas.</i>		483	
7019	Bestelako zerbitzuak, ospitalizazio gabekoak. <i>Otros servicios de no hospitalización.</i>		15.926	
702	Gizarte Segurantzaren baltzu laguntzaile eta Lan-Istripu Mutuekin hitzartuak. <i>Concertados con Mutuas de Accidentes de Trabajo y empresas colaboradoras de la S.S.</i>		366.011	
7020	Ospitalizazioa. <i>Hospitalización.</i>		177.472	
7025	Larrialdiak. <i>Urgencias.</i>		108.605	
7026	Kanpo kontsultak. <i>Consultas externas.</i>		33.572	
7029	Bestelako zerbitzuak, ospitalizazio gabekoak. <i>Otros servicios de no hospitalización.</i>		46.362	
706	Bestelako entitate eta erakunde publikoekin hitzartuak. <i>Concertados con otras entidades y organismos públicos.</i>		9.712	
7060	Ospitalizazioa. <i>Hospitalización.</i>		6.057	
7065	Larrialdiak. <i>Urgencias.</i>		2.479	
7066	Kanpo kontsultak. <i>Consultas externas.</i>		931	
7069	Bestelako zerbitzuak, ospitalizazio gabekoak. <i>Otros servicios de no hospitalización.</i>		245	
IV.	USTIAPENENKO BESTELAKO DIRU-SARRERAK <i>OTROS INGRESOS DE EXPLOTACION</i>			53.452
752	Diru-sarrerak, errentamenduengatik. <i>Ingresos por arrendamientos.</i>		16.500	
759	Diru-sarrerak, hainbat zerbitzuengatik. <i>Ingresos por servicios diversos.</i>		36.952	
VI.	DIRU-SARRERA FINANTZARIOAK <i>INGRESOS FINANCIEROS</i>			50.000
3.	BESTELAKO INTERESAK ETA DIRU-SARRERA ASIMILATUAK <i>OTROS INTERESES E INGRESOS ASIMILADOS</i>			50.000

Euro / Euros

DIRU-SARRERAK INGRESOS		PARTIDA PARTIDA	KONTUA CUENTA	EPIGRAFEA EPIGRAFE
VII.	APARTEKO MOZKINAK BENEFICIOS EXTRAORDINARIOS			834.353
2.	KAPITAL DIRU-LAGUNTZAK, EKITALDIKO EMAITZARI ESLEITUTAKOAK SUBVENCIONES DE CAPITAL TRANSFERIDAS AL RESULTADO DEL EJERCICIO			834.353
DIRU-SARRERAK GUZTIRA TOTAL INGRESOS				34.176.213

Hospital Zumarraga - Zumarragako Ospitalea

AURREIKUSITAKO BALANTZEA
BALANCE PREVISIONAL

Euro / Euros

AKTIBO ACTIVO	2006	2005	PASIBO PASIVO	2006	2005
B) Ibilgetua Inmovilizado	9.061.631	8.042.370	A) Fondo propioak Fondos propios	733.867	733.867
II. Ibilgetze inmaterialak <i>Inmovilizaciones inmatrimales</i>	6.385.148	5.484.826	I. Kapital harpidetua <i>Capital suscrito</i>	1.113.324	1.113.324
III. Ibilgetze materialak <i>Inmovilizaciones materiales</i>	2.659.975	2.541.036	V. Aurreko ekitaldietako emaitzak <i>Resultados de ejercicios anteriores</i>	(379.457)	(379.457)
IV. Ibilgetze finantzarioak <i>Inmovilizaciones financieras</i>	16.508	16.508	C) Diru-sarrerak, hainbat ekitalditan banatzekoa Ingresos a distribuir en varios ejercicios	8.366.125	7.346.864
D) Aktibo zirkulatzailea Activo circulante	5.361.967	5.361.967	D) Hornidurak, arrisku eta gastuetarako Provisiones para riesgos y gastos	178.164	178.164
II. Izakinak <i>Existencias</i>	626.409	626.409	F) Hartzekodunak, epe laburrera Acreedores a corto plazo	5.145.442	5.145.442
III. Zordunak <i>Deudores</i>	2.601.127	2.601.127			
IV. Inbertsio finantzario iragankorrak <i>Inversiones financieras temporales</i>	22.834	22.834			
VI. Altxortegia <i>Tesorería</i>	2.111.597	2.111.597			
AKTIBOA GUZTIRA TOTAL ACTIVO	14.423.598	13.404.337	PASIBOA GUZTIRA TOTAL PASIVO	14.423.598	13.404.337

Hospital Zumarraga - Zumarragako Ospitalea

AURREIKUSITAKO FINANTZAKETA TAULA
CUADRO DE FINANCIACION PREVISIONAL

Euro / Euros

APLIKAZIOAK APLICACIONES			2006	2005	JATORRIAK ORIGENES			2006	2005
1.	Ballabideak, eragiketetan aplikatutakoak <i>Recursos aplicados en las operaciones</i>		----	----	1.	Ballabideak, eragiketetan sortutakoak <i>Recursos procedentes de las operaciones</i>	----	----	
3.	Ibilgetua erosi <i>Adquisiciones de inmovilizado</i>		1.784.000	679.000	2.	Akziodunen ekarpenak <i>Aportaciones de accionistas</i>	----	679.000	
a)	Ibilgetze inmaterialak <i>Inmovilizaciones inmatereales</i>		1.044.000	56.000	a)	Kapital-zabalkuntzak <i>Ampliaciones de capital</i>	----	679.000	
b)	Ibilgetze materialak <i>Inmovilizaciones materiales</i>		740.000	623.000	3.	Diru-sarrerak, hainbat ekitalditan banatzeko <i>Ingresos a distribuir en varios ejercicios</i>	1.784.000	----	
					a)	Kapital diru-laguntzak <i>Subvenciones de capital</i>	1.784.000	----	
	APLIKAZIOAK GUZTIRA TOTAL APLICACIONES		1.784.000	679.000		JATORRIAK GUZTIRA TOTAL ORIGENES	1.784.000	679.000	
	APLIKAZIOEN GAINEKO JATORRIEN SOBERA EXCESO DE ORIGENES SOBRE APLICACIONES		----	----		JATORRIEN GAINEKO APLIKAZIOEN SOBERA EXCESO DE APLICACIONES SOBRE ORIGENES	----	----	

KAPITAL ZIRKULATZAILEAREN ALDAKETA VARIACION DEL CAPITAL CIRCULANTE		2006	2005
3.	Zordunak <i>Deudores</i>	----	----
4.	Hartzekodunak <i>Acreedores</i>	----	----
7.	Altxortegia <i>Tesorería</i>	----	----
	KAPITAL ZIRKULATZAILEAREN ALDAKETA GUZTIRA TOTAL VARIACION DEL CAPITAL CIRCULANTE	----	----

Hospital Zumarraga - Zumarragako Ospitalea

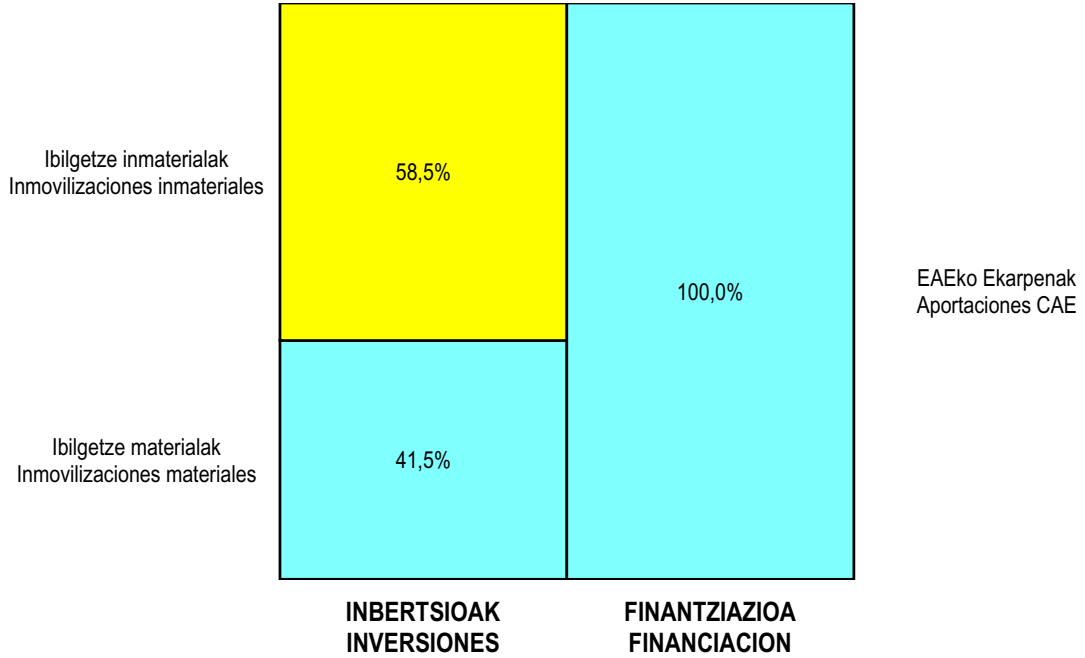
AURREIKUSITAKO GALDU-IRABAZIEN KONTUA
CUENTA DE PERDIDAS Y GANANCIAS PREVISIONAL

Euro / Euros

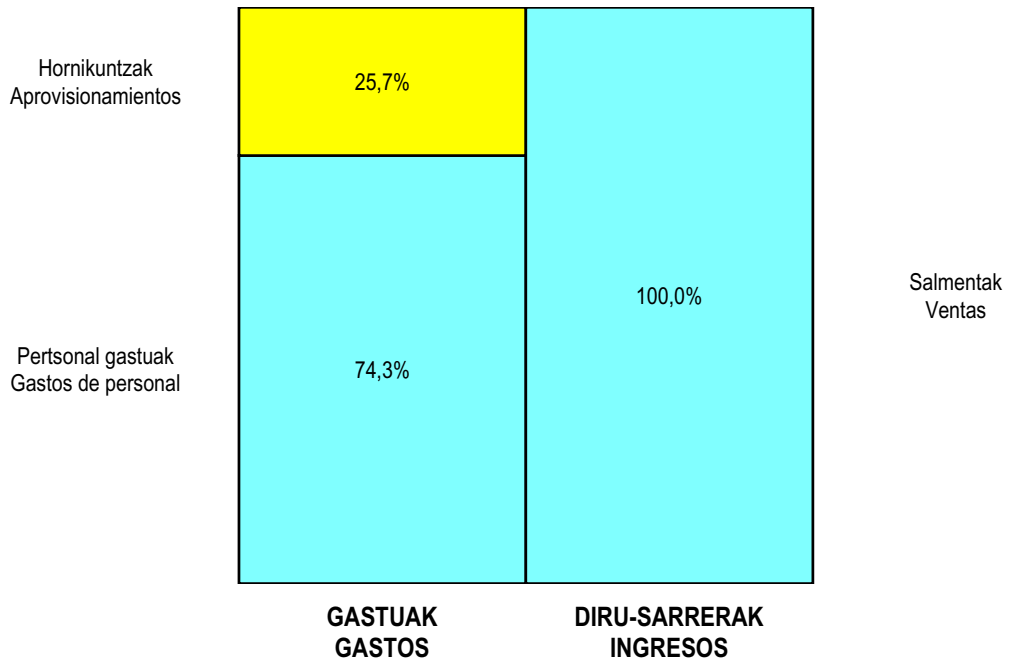
ZOR DEBE	2006	2005	HARTZEKO HABER	2006	2005
A) GASTUAK GASTOS			B) DIRU-SARRERAK INGRESOS		
2. Hornikuntzak <i>Aprovisionamientos</i>	8.217.574	7.284.861	1. Negozio-zifraren zenbateko garbia <i>Importe neto de la cifra de negocios</i>	33.238.408	30.457.997
3. Pertsonal gastuak <i>Gastos de personal</i>	23.802.987	22.218.403	4. Ustiapeneko bestelako diru-sarrerak <i>Otros ingresos de explotación</i>	53.452	35.819
4. Zuzkidurak, ibilgetuaren amortizazioetarako <i>Dotaciones para amortizaciones de inmovilizado</i>	834.353	1.194.887			
5. Trafiko-horniduretako aldaketa <i>Variación de las provisiones de tráfico</i>	8.000	----			
6. Ustiapeneko bestelako gastuak <i>Otros gastos de explotación</i>	1.313.299	1.031.552			
I. USTIAPENENKO MOZKINA BENEFICIO DE EXPLOTACION	----	----	I. USTIAPENENKO GALERAK PERDIDAS DE EXPLOTACION	884.353	1.235.887
			7. Bestelako interesak eta diru-sarrera asimilatutak <i>Otros intereses e ingresos asimilados</i>	50.000	41.000
II. EMAITZA FINANTZARIO POSITIBOAK RESULTADOS FINANCIEROS POSITIVOS	50.000	41.000	II. EMAITZA FINANTZARIO NEGATIBOAK RESULTADOS FINANCIEROS NEGATIVOS	----	----
			III. GALERAK, IHARDUERA ARRUNTETAKOAK PERDIDAS DE LAS ACTIVIDADES ORDINARIAS	834.353	1.194.887
III. MOZKINAK, IHARDUERA ARRUNTETAKOAK BENEFICIOS DE LAS ACTIVIDADES ORDINARIAS	----	----	11. Kap.diru-lag. ta ekit. emaitz. esleit. beste batzuk <i>Subv. cap. y otras transf. al rtdo. del ejercicio</i>	834.353	1.194.887
			IV. EMAITZA BEREZI NEGATIBOAK RESULTADOS EXTRAORDINARIOS NEGATIVOS	----	----
IV. EMAITZA BEREZI POSITIBOAK RESULTADOS EXTRAORDINARIOS POSITIVOS	834.353	1.194.887	V. ZERGA AURREKO GALERAK PERDIDAS ANTES DE IMPUESTOS	----	----
			VI. EKITALDIKO EMAITZA (GALERAK) RESULTADO DEL EJERCICIO (PERDIDAS)	----	----
V. ZERGA AURREKO MOZKINAK BENEFICIOS ANTES DE IMPUESTOS	----	----			
VI. EKITALDIKO EMAITZA (MOZKINAK) RESULTADO DEL EJERCICIO (BENEFICIOS)	----	----			

Hospital Zumarraga - Zumarragako Ospitalea

**KAPITAL AURREKONTUA
PRESUPUESTO DE CAPITAL**



**USTIAPEN AURREKONTUA
PRESUPUESTO DE EXPLOTACIÓN**





Mendaroko Ospitalea
Hospital Mendaro



Hospital Mendaro - Mendaroko Ospitalea

KAPITAL AURREKONTUA
PRESUPUESTO DE CAPITAL

Euro / Euros

INBERTSIOAK INVERSIONES		PARTIDA PARTIDA	KONTUA CUENTA	EPIGRAFEA EPIGRAFE
III. IBILGETUAREN EROSKETAK ADQUISICIONES DE INMOVILIZADO				483.539
1. IBILGETZE INMATERIALAK INMOVILIZACIONES INMATERIALES				200.000
219 Aurrerakinak, ibilgetze inmaterialarenak. Anticipos para inmovilizaciones inmatereiales.			200.000	
1	Aldeak eraberritzea (Larrialdiak) Reforma áreas (Urgencias)	200.000		
.	Aurrerako konpromisoak / Compromisos futuros 2007 : 1.000 M			
2. IBILGETZE MATERIALAK INMOVILIZACIONES MATERIALES				283.539
223 Makineria eta aparatuak. Maquinaria y aparatos.			153.000	
2230	Makineria, erabilpen klinikorako . Maquinaria de uso clínico.		153.000	
1	Makineria, erabilpen klinikorako Maquinaria de uso clínico	60.000		
2	Ekografia Ecografía	72.000		
3	Erradiologia Radiología	21.000		
224 Tresna eta erreminta. Instrumental y utillaje.			40.000	
2240	Tresna eta erreminta erabilpen klinikorako. Instrumental y utillaje de uso clínico.		40.000	
225 Bestelako instalazioak. Otras instalaciones.			40.539	
2250	Instalazioak hartze eta banaketarako. Instalaciones para recepción y distribución.		40.539	
226 Altzariak. Mobiliario.			50.000	
2260	Erabilpen klinikorako altzariak. Mobiliario de uso clínico.		50.000	
INBERTSIOAK GUZTIRA TOTAL INVERSIONES				483.539

Euro / Euros

FINANTZIAZIOA FINANCIACION		PARTIDA PARTIDA	KONTUA CUENTA	EPIGRAFEA EPIGRAFE
II. AKZIODUNEN EKARPENAK APORTACIONES DE ACCIONISTAS				483.539
1. EAEKO ARLO PUBLIKOA SECTOR PUBLICO DE LA CAE				483.539
130 Kapital diru-laguntza ofizialak. Subvenciones oficiales de capital.			483.539	
1300	Kapital diru-laguntza ofizialak. EAEko Administrazioa. Subvenciones oficiales de capital. Administración de la CAE		483.539	
1	Inbertsioak finantzatzeko EAetik, Osasun Saitetik, jasoko direnak. A recibir de la CAE, Dpto. de Sanidad, para financiar inversiones.	483.539		
FINANTZIAZIOA GUZTIRA TOTAL FINANCIACION				483.539

Hospital Mendaro - Mendaroko Ospitalea

USTIAPEN AURREKONTUA
PRESUPUESTO DE EXPLOTACION

Euro / Euros

GASTUAK GASTOS		PARTIDA PARTIDA	KONTUA CUENTA	EPIGRAFA EPIGRAFE
II. HORNIKUNTZAK APROVISIONAMIENTOS				5.820.595
1.	EROSKETAK COMPRAS			4.291.295
600	Erosketak: Farmazi-produktuak. Compras de productos farmacéuticos.		1.484.609	
601	Erosketak: kontsumorako osasun materialak. Compras de material sanitario de consumo.		2.409.893	
602	Erosketak: Tresna eta erreminta txikiak. Compras de instrumental y pequeño utillaje.		87.777	
604	Erosketak: Jantzi, lenteria eta oinetakoak. Compras de vestuario, lencería y calzado.		21.619	
605	Erosketak: Bestelako hornikuntzak. Compras de otros aprovisionamientos.		287.397	
6051	Erosketak: Erregaiak. Compras de Combustibles.		84.725	
6052	Erosketak: Ordezka piezak. Compras de Repuestos.		33.698	
6053	Erosketak: Konponketa eta kontserbazioarako materialak. Compras de Materiales para reparaciones y conservación.		43.618	
6054	Erosketak: Garbitzeko materiala. Compras de Material de limpieza y aseo.		29.581	
6055	Erosketak: Irakaskuntza eta ikerketarako materialak. Compras de materiales para docencia e investigación.		1.979	
6057	Erosketak: Inbentariagarria den material informatikoa. Compras de material informático inventariable.		16.996	
6058	Erosketak: Bulegorako materialak eta bestelakoak. Compras de Materiales de oficina y diversos.		76.800	
2.	BESTELAKO BALTZUEK EGINDAKO LANAK TRABAJOS REALIZADOS POR OTRAS EMPRESAS			1.549.300
606	Zerbitzu asistentzialak, profesionalak eta bestelako baltzuek eskainitakoak. Servicios asistenciales prestados por profesionales y otras empresas.		59.519	
1	Osatek, S.A. Osatek, S.A.	20.100		
2	Bestelako enpresak Otras empresas	39.419		
607	Bestelako baltzu eta profesionalak egindako lanak. Trabajos realizados por otras empresas o profesionales.		1.489.781	
6070	Garbitegia. Lavandería.		303.017	
6071	Garbiketa. Limpieza.		585.309	
6072	Segurtasuna. Seguridad.		142.161	
6073	Zaharberritze. Restauración.		449.166	
6079	Bestelako lanak eta zerbitzuak. Otros trabajos y servicios.		10.128	
3.	ITZULKETAK ETA EROSKETEN GAINEKO RAPPELAK DEVOLUCIONES Y RAPPELS DE COMPRAS			(20.000)
III. PERTSONAL-GASTUAK GASTOS DE PERSONAL				19.722.831
640	Soldata eta alokairuak. Sueldos y salarios.		15.785.710	
6400	Osasun lizentziadunak. De licenciados sanitarios.		6.821.934	

GASTUAK GASTOS		PARTIDA PARTIDA	KONTUA CUENTA	EPIGRAFEA EPIGRAFE
6401	Osasun teknikoak. <i>De técnicos sanitarios.</i>		4.920.609	
6402	Osasun laguntzaileak. <i>De auxiliares sanitarios.</i>		2.051.994	
6405	Zuzendaritza. <i>De dirección.</i>		241.329	
6406	Administrazioa. <i>De administración.</i>		1.004.597	
6407	Ezkuzko eta lanbideak. <i>De manuales y oficios.</i>		63.112	
6408	Ez gaituak. <i>De no cualificados.</i>		682.135	
642	Gizarte segurantz, baltzuren kargurako. <i>Seguridad social a cargo de la empresa.</i>		3.712.068	
643	Ekarpenak, pentsioak osatzeko sistematarako. <i>Aportaciones a sistemas complementarios de pensiones.</i>		224.143	
649	Bestelako gastu sozialak. <i>Otros gastos sociales.</i>		910	
IV.	AMORTIZAZIOAK <i>AMORTIZACIONES</i>			651.631
681	Amortizazioa, ibilgetu inmaterialarena. <i>Amortización del inmovilizado inmaterial.</i>		195.149	
682	Amortizazioa, ibilgetu materialarena. <i>Amortización del inmovilizado material.</i>		456.482	
V.	TRAFIKO-HORNIDUREN ALDAKETA <i>VARIACION DE LAS PROVISIONES DE TRAFICO</i>			(10.000)
VI.	USTIAPENeko BESTE ZENBAIT GASTU <i>OTROS GASTOS DE EXPLOTACION</i>			1.400.092
1.	KANPO ZERBITZUAK <i>SERVICIOS EXTERIORES</i>			1.399.092
621	Errentamenduak eta kanonak. <i>Arrendamientos y cánones.</i>		6.902	
6214	Errentamenduak, tresna eta erremintak. <i>Arrendamientos de instrumental y utillaje.</i>		6.902	
622	Konponketak eta kontserbazioa. <i>Reparaciones y conservación.</i>		961.884	
6221	Eraikinak. <i>Construcciones.</i>		521.503	
1	Eraikinak <i>Construcciones</i>	521.503		
6222	Instalazio teknikoak. <i>Instalaciones técnicas.</i>		98.880	
6223	Makineria eta aparatua. <i>Maquinaria y aparatos.</i>		330.705	
1	Makineria eta aparatua <i>Maquinaria y aparatos</i>	330.705		
6226	Altzariak. <i>Mobiliario.</i>		10.796	
623	Zerbitzuak, profesional independenteenak. <i>Servicios de profesionales independientes.</i>		7.029	
6230	Zerbitzuak, profesional independenteenak. <i>Servicios de profesionales independientes.</i>		7.029	
624	Garraioak. <i>Transportes.</i>		35.724	
626	Banku-zerbitzuak eta antzekoak. <i>Servicios bancarios y similares.</i>		3	
627	Publizitatea, propaganda eta harreman publikoak. <i>Publicidad, propaganda y relaciones públicas.</i>		928	
6275	Protokolo eta ordezkariak arretak. <i>Atenciones protocolarias y representación.</i>		928	

Euro / Euros

GASTUAK GASTOS		PARTIDA PARTIDA	KONTUA CUENTA	EPIGRAFEA EPIGRAFE
628	Hornidurak. Suministros.		217.990	
6280	Energia elektrikoa. Energía eléctrica.		153.442	
6281	Ura. Agua.		45.254	
6282	Gasa. Gas.		14.404	
6289	Bestelako hornidurak. Otros suministros.		4.890	
629	Bestelako zerbitzuak. Otros servicios.		168.632	
6291	Komunikazioak. Comunicaciones.		45.443	
6293	Bidaia-gastuak. Gastos de viaje.		94.034	
6294	Bilera, hitzaldi eta ikastaro gastuak. Gastos de reuniones, conferencias y cursos.		2.083	
6298	Liburu eta bestelako argitalpen gastuak. Gastos de libros y otras publicaciones.		27.072	
2.	ZERGAK TRIBUTOS			1.000
GASTUAK GUZTIRA TOTAL GASTOS				27.585.149

Euro / Euros

DIRU-SARRERAK INGRESOS		PARTIDA PARTIDA	KONTUA CUENTA	EPIGRAFEA EPIGRAFE
I.	NEGOZIO-KOPURUAREN ZENBATEKO NETOA IMPORTE NETO DE LA CIFRA DE NEGOCIOS			26.891.531
1.	SALMENTAK VENTAS			513
703	Salmentak, subproduktu eta hondarrenak. Ventas de subproductos y residuos.		513	
2.	ZERBITZU-PRESTAZIOAK, EAEKO ARLO PUBLIKOARI PRESTACIONES DE SERVICIOS AL SECTOR PUBLICO DE LA CAE			26.563.261
704	Osasun Sistema Nazionalako entitate edo erakundeekin hitzartuak. Concertados con entidades u organismos del Sistema Nacional de Salud.		26.563.261	
7040	Ospitalizazioa. Hospitalización.		16.559.746	
1	Programa kontratua, Ospitalizazioa Contrato programa, Hospitalización	16.559.746		
7045	Larrialdiak. Urgencias.		2.241.156	
1	Programa kontratua, larrialdiak Contrato programa, urgencias	2.241.156		
7046	Kanpo kontsultak. Consultas externas.		5.062.792	
1	Programa kontratua, kanpo kontsultak Contrato programa, Consultas externas	5.062.792		
7049	Bestelako zerbitzuak, ospitalizazio gabekoak. Otros servicios de no hospitalización.		2.699.567	
1	Programa-Kontratua, Bestelako zerbitzuak, ospitalizazio gabekoak. Contrato programa, Otros servicios de no hospitalización	2.699.567		
3.	ZERBITZU-PRESTAZIOAK, BESTELAKO ERAKUNDEI PRESTACIONES DE SERVICIOS A OTRAS ENTIDADES			327.757
700	Zerbitzu-prestazioak partikularrei. Prestaciones de servicios a particulares.		18.561	

DIRU-SARRERAK INGRESOS		PARTIDA PARTIDA	KONTUA CUENTA	EPIGRAFEA EPIGRAFE
7000	Ospitalizazioa. Hospitalización.		11.429	
7005	Larrialdiak. Urgencias.		5.662	
7006	Kanpo kontsultak. Consultas externas.		1.255	
7009	Bestelako zerbitzuak, ospitalizazio gabekoak. Otros servicios de no hospitalización.		215	
701	Aseguru erakunde pribatuekin hitzartuak. Concertados con entidades aseguradoras privadas.		119.660	
7010	Ospitalizazioa. Hospitalización.		38.499	
7015	Larrialdiak. Urgencias.		75.837	
7016	Kanpo kontsultak. Consultas externas.		520	
7019	Bestelako zerbitzuak, ospitalizazio gabekoak. Otros servicios de no hospitalización.		4.804	
702	Gizarte Segurantzaren baltzu laguntzaile eta Lan-Istritu Mutuekin hitzartuak. Concertados con Mutuas de Accidentes de Trabajo y empresas colaboradoras de la S.S.		177.643	
7020	Ospitalizazioa. Hospitalización.		86.767	
7025	Larrialdiak. Urgencias.		64.226	
7026	Kanpo kontsultak. Consultas externas.		11.960	
7029	Bestelako zerbitzuak, ospitalizazio gabekoak. Otros servicios de no hospitalización.		14.690	
706	Bestelako entitate eta erakunde publikoekin hitzartuak. Concertados con otras entidades y organismos públicos.		11.893	
7060	Ospitalizazioa. Hospitalización.		6.484	
7065	Larrialdiak. Urgencias.		3.258	
7066	Kanpo kontsultak. Consultas externas.		1.571	
7069	Bestelako zerbitzuak, ospitalizazio gabekoak. Otros servicios de no hospitalización.		580	
IV.	USTIAPENENKO BESTELAKO DIRU-SARRERAK OTROS INGRESOS DE EXPLOTACION			9.987
752	Diru-sarrerak, errentamenduengatikoak. Ingresos por arrendamientos.		8.843	
756	Diru-sarrerak ikerketa zerbitzuak prestatzeagatik. Ingresos por prestación de servicios de investigación.		1.144	
VI.	DIRU-SARRERA FINANTZARIOAK INGRESOS FINANCIEROS			32.000
3.	BESTELAKO INTERESAK ETA DIRU-SARRERA ASIMILATUAK OTROS INTERESES E INGRESOS ASIMILADOS			32.000
VII.	APARTEKO MOZKINAK BENEFICIOS EXTRAORDINARIOS			651.631
2.	KAPITAL DIRU-LAGUNTZAK, EKITALDIKO EMAITZARI ESLEITUTAKOAK SUBVENCIONES DE CAPITAL TRANSFERIDAS AL RESULTADO DEL EJERCICIO			651.631
DIRU-SARRERAK GUZTIRA TOTAL INGRESOS				27.585.149

Hospital Mendaro - Mendaroko Ospitalea

AURREIKUSITAKO BALANTZEA
BALANCE PREVISIONAL

Euro / Euros

AKTIBO ACTIVO	2006	2005	PASIBO PASIVO	2006	2005
B) Ibilgetua Inmovilizado	8.055.029	8.178.570	A) Fondo propioak Fondos propios	447.412	447.412
II. Ibilgetze inmaterialak <i>Inmovilizaciones inmatrimales</i>	6.124.239	6.119.338	I. Kapital harpidetua <i>Capital suscrito</i>	729.179	729.179
III. Ibilgetze materialak <i>Inmovilizaciones materiales</i>	1.925.611	2.054.053	V. Aurreko ekitaldietako emaitzak <i>Resultados de ejercicios anteriores</i>	(281.767)	(281.767)
IV. Ibilgetze finantzarioak <i>Inmovilizaciones financieras</i>	5.179	5.179	C) Diru-sarrerak, hainbat ekitalditan banatzekoa Ingresos a distribuir en varios ejercicios	7.621.556	7.745.097
D) Aktibo zirkulatuzailea Activo circulante	4.460.624	4.460.624	D) Hornidurak, arrisku eta gastuetarako Provisiones para riesgos y gastos	170.560	170.560
II. Izakinak <i>Existencias</i>	571.239	571.239	F) Hartzekodunak, epe laburrera Acreedores a corto plazo	4.276.125	4.276.125
III. Zordunak <i>Deudores</i>	3.001.599	3.001.599			
VI. Altxortegia <i>Tesorería</i>	887.786	887.786			
AKTIBO GUZTIRA TOTAL ACTIVO	12.515.653	12.639.194	PASIBO GUZTIRA TOTAL PASIVO	12.515.653	12.639.194

Hospital Mendaro - Mendaroko Ospitalea

AURREIKUSITAKO FINANTZAKETA TAULA
CUADRO DE FINANCIACION PREVISIONAL

Euro / Euros

APLIKAZIOAK APLICACIONES		2006	2005	JATORRIAK ORIGENES		2006	2005
1. Baliabideak, eragiketetan aplikatutakoak <i>Recursos aplicados en las operaciones</i>		----	----	1. Baliabideak, eragiketetan sortutakoak <i>Recursos procedentes de las operaciones</i>		----	----
3. Ibilgetua erosi <i>Adquisiciones de inmovilizado</i>		483.539	428.303	2. Akziodunen ekarpenak <i>Aportaciones de accionistas</i>		----	428.303
a) Ibilgetze inmaterialak <i>Inmovilizaciones inmatrimoniales</i>		200.000	----	a) Kapital-zabalkuntzak <i>Ampliaciones de capital</i>		----	428.303
b) Ibilgetze materialak <i>Inmovilizaciones materiales</i>		283.539	428.303	3. Diru-sarrerak, hainbat ekitalditan banatzeko <i>Ingresos a distribuir en varios ejercicios</i>		483.539	----
				a) Kapital diru-laguntzak <i>Subvenciones de capital</i>		483.539	----
	APLIKAZIOAK GUZTIRA TOTAL APLICACIONES	483.539	428.303		JATORRIAK GUZTIRA TOTAL ORIGENES	483.539	428.303
	APLIKAZIOEN GAIKOA JATORRIEN SOBERA EXCESO DE ORIGENES SOBRE APLICACIONES	----	----		JATORRIEN GAIKOA APLIKAZIOEN SOBERA EXCESO DE APLICACIONES SOBRE ORIGENES	----	----

KAPITAL ZIRKULATZAILEAREN ALDAKETA VARIACION DEL CAPITAL CIRCULANTE	2006	2005
3. Zordunak <i>Deudores</i>	----	----
4. Hartzekodunak <i>Acreedores</i>	----	----
7. Altxortegia <i>Tesorería</i>	----	----
KAPITAL ZIRKULATZAILEAREN ALDAKETA GUZTIRA TOTAL VARIACION DEL CAPITAL CIRCULANTE	----	----

Hospital Mendaro - Mendaroko Ospitalea

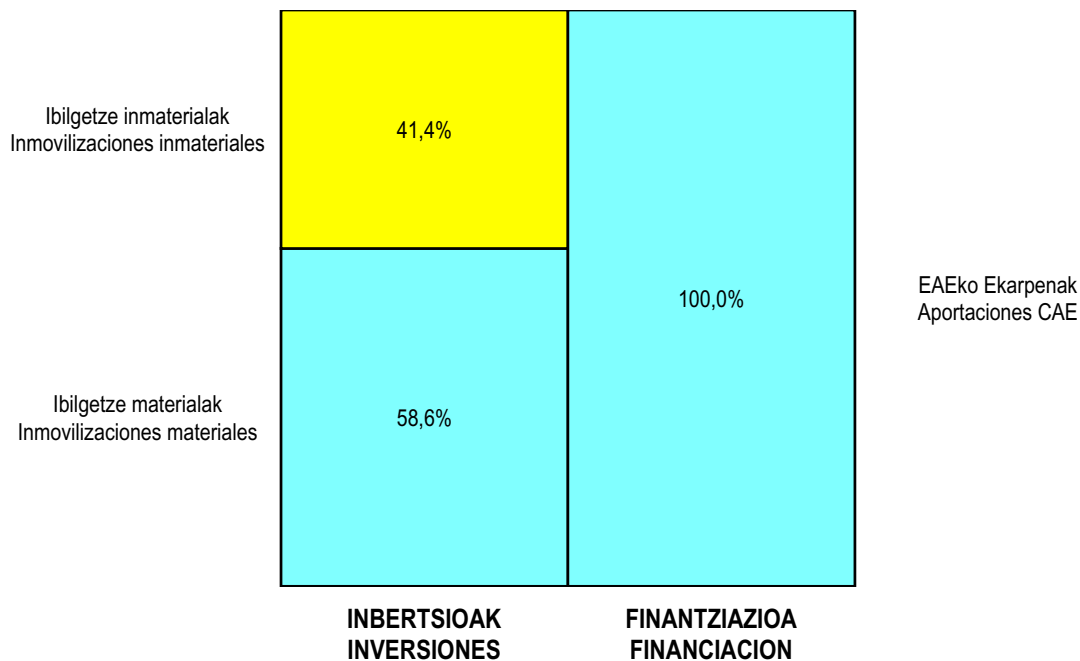
AURREIKUSITAKO GALDU-IRABAZIEN KONTUA
CUENTA DE PERDIDAS Y GANANCIAS PREVISIONAL

Euro / Euros

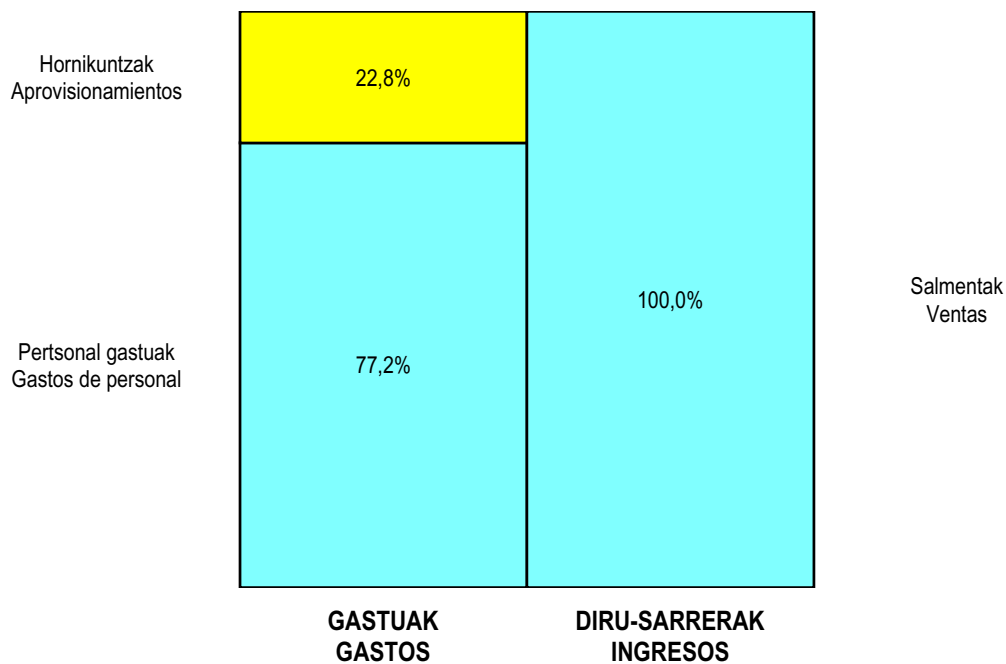
ZOR DEBE	2006	2005	HARTZEKO HABER	2006	2005
A) GASTUAK GASTOS			B) DIRU-SARRERAK INGRESOS		
2. Hornikuntzak <i>Aprovisionamientos</i>	5.820.595	5.482.111	1. Negozio-zifraren zenbateko garbia <i>Importe neto de la cifra de negocios</i>	26.891.018	25.281.043
3. Pertsonal gastuak <i>Gastos de personal</i>	19.722.831	18.407.212	4. Ustiapeneko bestelako diru-sarrerak <i>Otros ingresos de explotación</i>	10.500	451
4. Zuzkidurak, ibilgetuaren amortizazioetarako <i>Dotaciones para amortizaciones de inmovilizado</i>	651.631	947.121			
5. Trafiko-horniduretako aldaketa <i>Variación de las provisiones de tráfico</i>	(10.000)	7.747			
6. Ustiapeneko bestelako gastuak <i>Otros gastos de explotación</i>	1.400.092	1.411.424			
I. USTIAPENeko MOZKINA BENEFICIO DE EXPLOTACION	----	----	I. USTIAPENeko GALERAK PERDIDAS DE EXPLOTACION	683.631	974.121
II. EMAITZA FINANTZARIO POSITIBOAK RESULTADOS FINANCIEROS POSITIVOS	32.000	27.000	7. Bestelako interesak eta diru-sarrera asimilatuak <i>Otros intereses e ingresos asimilados</i>	32.000	27.000
III. MOZKINAK, IHARDUERA ARRUNTETAKOAK BENEFICIOS DE LAS ACTIVIDADES ORDINARIAS	----	----	II. EMAITZA FINANTZARIO NEGATIBOAK RESULTADOS FINANCIEROS NEGATIVOS	----	----
IV. EMAITZA BEREZI POSITIBOAK RESULTADOS EXTRAORDINARIOS POSITIVOS	651.631	947.121	III. GALERAK, IHARDUERA ARRUNTETAKOAK PERDIDAS DE LAS ACTIVIDADES ORDINARIAS	651.631	947.121
V. ZERGA AURREKO MOZKINAK BENEFICIOS ANTES DE IMPUESTOS	----	----	11. Kap.diru-lag. ta ekit. emaitz. esleit. beste batzuk <i>Subv. cap. y otras transf. al rtdo. del ejercicio</i>	651.631	947.121
VI. EKITALDIKO EMAITZA (MOZKINAK) RESULTADO DEL EJERCICIO (BENEFICIOS)	----	----	IV. EMAITZA BEREZI NEGATIBOAK RESULTADOS EXTRAORDINARIOS NEGATIVOS	----	----
			V. ZERGA AURREKO GALERAK PERDIDAS ANTES DE IMPUESTOS	----	----
			VI. EKITALDIKO EMAITZA (GALERAK) RESULTADO DEL EJERCICIO (PERDIDAS)	----	----

Hospital Mendaro - Mendaroko Ospitalea

KAPITAL AURREKONTUA PRESUPUESTO DE CAPITAL



USTIAPEN AURREKONTUA PRESUPUESTO DE EXPLOTACIÓN



The background features a stylized map of the Basque Country in a light green color. In the lower-left and lower-right areas, there are several Euro coins, also in a light green color, with the Euro symbol (€) visible on them.

Gipuzkoako Ospitalez Kanpoko Osasun Mentala
Salud Mental Extrahospitalaria Gipuzkoa

Salud Mental Extrahosp. Gipuzkoa-Gip.O.K.O.Mentala

KAPITAL AURREKONTUA
PRESUPUESTO DE CAPITAL

Euro / Euros

INBERTSIOAK INVERSIONES		PARTIDA PARTIDA	KONTUA CUENTA	EPIGRAFEA EPIGRAFE
III.	IBILGETUAREN EROSKETAK ADQUISICIONES DE INMOVILIZADO			348.512
2.	IBILGETZE MATERIALAK INMOVILIZACIONES MATERIALES			348.512
225	Bestelako instalazioak. Otras instalaciones.		28.512	
2250	Instalazioak hartze eta banaketarako. Instalaciones para recepción y distribución.		28.512	
226	Altzariak. Mobiliario.		20.000	
2260	Erabilpen klinikorako altzariak. Mobiliario de uso clínico.		20.000	
231	Bideango eraikinak. Construcciones en curso.		300.000	
1	Osasun mentaleko zentro berria (Errenteria) Nuevo centro de salud mental (Rentería)	300.000		
.	Aurrerako konpromisoak / Compromisos futuros 2007 : 400 M			
INBERTSIOAK GUZTIRA TOTAL INVERSIONES				348.512

Euro / Euros

FINANTZIAZIOA FINANCIACION		PARTIDA PARTIDA	KONTUA CUENTA	EPIGRAFEA EPIGRAFE
II.	AKZIODUNEN EKARPENAK APORTACIONES DE ACCIONISTAS			348.512
1.	EAEKO ARLO PUBLIKOA SECTOR PUBLICO DE LA CAE			348.512
130	Kapital diru-laguntza ofizialak. Subvenciones oficiales de capital.		348.512	
1300	Kapital diru-laguntza ofizialak. EAEko Administrazioa. Subvenciones oficiales de capital. Administración de la CAE		348.512	
1	Inbertsioak finantzatzeko EAetik, Osasun Sailetik, jasoko direnak. A recibir de la CAE, Dpto. de Sanidad, para financiar inversiones.	348.512		
FINANTZIAZIOA GUZTIRA TOTAL FINANCIACION				348.512

Salud Mental Extrahosp. Gipuzkoa-Gip.O.K.O.Mentala

USTIAPEN AURREKONTUA
PRESUPUESTO DE EXPLOTACION

Euro / Euros

GASTUAK GASTOS		PARTIDA PARTIDA	KONTUA CUENTA	EPIGRAFEA EPIGRAFE
II. HORNIKUNTZAK APROVISIONAMIENTOS				423.501
1.	EROSKETAK COMPRAS			121.322
600	Erosketak: Farmazi-produktuak. Compras de productos farmacéuticos.		33.473	
601	Erosketak: kontsumorako osasun materialak. Compras de material sanitario de consumo.		27.071	
602	Erosketak: Tresna eta erreminta txikiak. Compras de instrumental y pequeño utillaje.		5.019	
603	Erosketak: Elikagaiak. Compras de productos alimenticios.		1.528	
604	Erosketak: Jantzi, lenteria eta oinetakoak. Compras de vestuario, lencería y calzado.		101	
605	Erosketak: Bestelako hornikuntzak. Compras de otros aprovisionamientos.		54.130	
6052	Erosketak: Ordezka piezak. Compras de Repuestos.		514	
6053	Erosketak: Konponketa eta kontserbazioarako materialak. Compras de Materiales para reparaciones y conservación.		5.065	
6054	Erosketak: Garbitzeko materiala. Compras de Material de limpieza y aseo.		3.009	
6057	Erosketak: Inbentariagarria den material informatikoa. Compras de material informático inventariable.		3.103	
6058	Erosketak: Bulegorako materialak eta bestelakoak. Compras de Materiales de oficina y diversos.		42.439	
2.	BESTELAKO BALTZUEK EGINDAKO LANAK TRABAJOS REALIZADOS POR OTRAS EMPRESAS			302.179
606	Zerbitzu asistentzialak, profesionalak eta bestelako baltzuek eskainitakoak. Servicios asistenciales prestados por profesionales y otras empresas.		2.994	
1	Osatek, S.A. Osatek, S.A.	2.962		
2	Bestelako enpresak Otras empresas	32		
607	Bestelako baltzu eta profesionalak egindako lanak. Trabajos realizados por otras empresas o profesionales.		299.185	
6071	Garbiketeta. Limpieza.		180.468	
6072	Segurtasuna. Seguridad.		94.972	
6073	Zaharberritze. Restauración.		13.040	
6079	Bestelako lanak eta zerbitzuak. Otros trabajos y servicios.		10.705	
III. PERTSONAL-GASTUAK GASTOS DE PERSONAL				6.710.534
640	Soldata eta alokairuak. Sueldos y salarios.		5.266.435	
6400	Osasun lizentziadunak. De licenciados sanitarios.		2.979.086	
6401	Osasun teknikoak. De técnicos sanitarios.		1.262.758	
6402	Osasun laguntzaileak. De auxiliares sanitarios.		42.183	
6405	Zuzendaritza. De dirección.		44.708	

GASTUAK GASTOS		PARTIDA PARTIDA	KONTUA CUENTA	EPIGRAFEA EPIGRAFE
6406	Administrazioa. <i>De administración.</i>		937.700	
641	Kalteordainak. Indemnizaciones.		1.328	
6410	Langileen kalteordainak. <i>Indemnizaciones plantilla.</i>		1.328	
642	Gizarte segurantzaren baltzuen kargurako. Seguridad social a cargo de la empresa.		1.346.497	
643	Ekarpenak, pentsioak osatzeko sistemetarako. Aportaciones a sistemas complementarios de pensiones.		77.683	
646	Konpentzazioa epaimahaietara joateagatik. Compensación de asistencia a tribunales.		17.263	
649	Bestelako gastu sozialak. Otros gastos sociales.		1.328	
IV.	AMORTIZAZIOAK AMORTIZACIONES			101.874
681	Amortizazioa, ibilgetu inmaterialarena. Amortización del inmovilizado inmaterial.		2.113	
682	Amortizazioa, ibilgetu materialarena. Amortización del inmovilizado material.		99.761	
V.	TRAFIKO-HORNIDUREN ALDAKETA VARIACION DE LAS PROVISIONES DE TRAFICO			100
VI.	USTIAPENEN BESTE ZENBAIT GASTU OTROS GASTOS DE EXPLOTACION			251.332
1.	KANPO ZERBITZUAK <i>SERVICIOS EXTERIORES</i>			250.015
621	Errentamenduak eta kanonak. Arrendamientos y cánones.		9.069	
6213	Errentamenduak, makineria eta aparatoenak. <i>Arrendamientos de maquinaria y aparatos.</i>		7.344	
6216	Errentamenduak, altzariak. <i>Arrendamientos de mobiliario.</i>		904	
6219	Bestelako errentamendu eta kanonak. <i>Otros arrendamientos y cánones.</i>		821	
622	Konponketak eta kontserbazioa. Reparaciones y conservación.		65.949	
6221	Eraikinak. <i>Construcciones.</i>		52.827	
6222	Instalazio teknikoak. <i>Instalaciones técnicas.</i>		7.962	
6223	Makineria eta aparatuak. <i>Maquinaria y aparatos.</i>		2.009	
6224	Tresna eta erreminta. <i>Instrumental y utillaje.</i>		2.098	
6225	Bestelako instalazioak. <i>Otras instalaciones.</i>		516	
6226	Altzariak. <i>Mobiliario.</i>		373	
6229	Bestelako ibilgetua. <i>Otro inmovilizado.</i>		164	
624	Garraioak. Transportes.		21.491	
628	Hornidurak. Suministros.		47.395	
6280	Energia elektrikoa. <i>Energía eléctrica.</i>		35.625	
6281	Ura. <i>Agua.</i>		853	
6283	Erregaiak. <i>Combustibles.</i>		10.917	

Euro / Euros

GASTUAK GASTOS		PARTIDA PARTIDA	KONTUA CUENTA	EPIGRAFEA EPIGRAFE
629	Bestelako zerbitzuak. Otros servicios.		106.111	
6290	Bulego-gastuak. Gastos de oficina.		257	
6291	Komunikazioak. Comunicaciones.		46.669	
6293	Bidaia-gastuak. Gastos de viaje.		20.995	
6294	Bilera, hitzaldi eta ikastaro gastuak. Gastos de reuniones, conferencias y cursos.		15.239	
6295	Argitalpenak. Publicaciones.		6.681	
6298	Liburu eta bestelako argitalpen gastuak. Gastos de libros y otras publicaciones.		6.027	
6299	Bestelako hainbat zerbitzu. Otros servicios diversos.		10.243	
2.	ZERGAK TRIBUTOS			1.317
GASTUAK GUZTIRA TOTAL GASTOS				7.487.341

Euro / Euros

DIRU-SARRERAK INGRESOS		PARTIDA PARTIDA	KONTUA CUENTA	EPIGRAFEA EPIGRAFE
I.	NEGOZIO-KOPURUAREN ZENBATEKO NETOA IMPORTE NETO DE LA CIFRA DE NEGOCIOS			7.350.103
2.	ZERBITZU-PRESTAZIOAK, EAEKO ARLO PUBLIKOARI PRESTACIONES DE SERVICIOS AL SECTOR PUBLICO DE LA CAE			7.322.354
704	Osasun Sistema Nazionaleko entitate edo erakundeekin hitzartuak. Concertados con entidades u organismos del Sistema Nacional de Salud.		7.322.354	
7048	Itun-diferentziak. Diferencias por concertación.		159.710	
1	Programa kontratua, itun-diferentziak Contrato programa, diferencias por concertación	159.710		
7049	Bestelako zerbitzuak, ospitalizazio gabekoak. Otros servicios de no hospitalización.		7.162.644	
1	Programa-Kontratua, Bestelako zerbitzuak, ospitalizazio gabekoak. Contrato programa, otros servicios de no hospitalización	7.162.644		
3.	ZERBITZU-PRESTAZIOAK, BESTELAKO ERAKUNDEI PRESTACIONES DE SERVICIOS A OTRAS ENTIDADES			27.749
701	Aseguru erakunde pribatuekin hitzartuak. Concertados con entidades aseguradoras privadas.		1.023	
7019	Bestelako zerbitzuak, ospitalizazio gabekoak. Otros servicios de no hospitalización.		1.023	
702	Gizarte Segurantzaren baltzu laguntzaile eta Lan-Istripu Mutuekin hitzartuak. Concertados con Mutuas de Accidentes de Trabajo y empresas colaboradoras de la S.S.		22.933	
7029	Bestelako zerbitzuak, ospitalizazio gabekoak. Otros servicios de no hospitalización.		22.933	
706	Bestelako entitate eta erakunde publikoekin hitzartuak. Concertados con otras entidades y organismos públicos.		3.793	
7069	Bestelako zerbitzuak, ospitalizazio gabekoak. Otros servicios de no hospitalización.		3.793	
IV.	USTIAPENEKO BESTELAKO DIRU-SARRERAK OTROS INGRESOS DE EXPLOTACION			27.364
750	Diru-sarrerak iharduera osagarriengatik. Ingresos por actividades complementarias.		600	
754	Diru-sarrerak irakaskuntza zerbitzuak prestatzeagatik. Ingresos por prestación de servicios docentes.		22.309	

Euro / Euros

DIRU-SARRERAK INGRESOS		PARTIDA PARTIDA	KONTUA CUENTA	EPIGRAFEA EPIGRAFE
1	Diru-sarrerak irakaskuntza zerbitzuak prestatzeagatik, Programa Kontratua <i>Ingresos por prestación de servicios docentes, Contrato Programa</i>	17.681		
2	Bestelako <i>Otros</i>	4.628		
759	Diru-sarrerak, hainbat zerbitzuengatik. <i>Ingresos por servicios diversos.</i>		1.600	
790	Hornidura-soberakina, arrisku eta gastuetarako. <i>Exceso de provisión para riesgos y gastos.</i>		2.855	
VI.	DIRU-SARRERA FINANTZARIOAK INGRESOS FINANCIEROS			8.000
3.	BESTELAKO INTERESA K ET A DIRU-SARRERA ASIMILATUAK <i>OTROS INTERESES E INGRESOS ASIMILADOS</i>			8.000
VII.	APARTEKO MOZKINAK BENEFICIOS EXTRAORDINARIOS			101.874
2.	KAPITAL DIRU-LAGUNTZAK, EKITALDIKO EMAITZARI ESLEITUTAKOAK <i>SUBVENCIONES DE CAPITAL TRANSFERIDAS AL RESULTADO DEL EJERCICIO</i>			101.874
DIRU-SARRERAK GUZTIRA TOTAL INGRESOS				7.487.341

Salud Mental Extrahosp. Gipuzkoa-Gip.O.K.O.Mentala

AURREIKUSITAKO BALANTZEA
BALANCE PREVISIONAL

Euro / Euros

AKTIBO ACTIVO	2006	2005	PASIBO PASIVO	2006	2005
B) Ibilgetua Inmovilizado	2.305.371	2.044.365	A) Fondo propioak Fondos propios	168.179	168.179
II. Ibilgetze inmaterialak <i>Inmovilizaciones inmatrimales</i>	137.292	139.405	I. Kapital harpidetua <i>Capital suscrito</i>	140.015	140.015
III. Ibilgetze materialak <i>Inmovilizaciones materiales</i>	2.167.494	1.904.375	V. Aurreko ekitaldietako emaitzak <i>Resultados de ejercicios anteriores</i>	28.164	28.164
IV. Ibilgetze finantzarioak <i>Inmovilizaciones financieras</i>	585	585	C) Diru-sarrerak, hainbat ekitalditan banatzekoa Ingresos a distribuir en varios ejercicios	2.173.233	1.912.227
D) Aktibo zirkulatuzailea Activo circulante	829.296	829.296	D) Hornidurak, arrisku eta gastuetarako Provisiones para riesgos y gastos	3.854	3.854
III. Zordunak <i>Deudores</i>	614.520	614.520	F) Hartzekodunak, epe laburrera Acreedores a corto plazo	789.401	789.401
IV. Inbertsio finantzario iragankorrak <i>Inversiones financieras temporales</i>	4.117	4.117			
VI. Altxortegia <i>Tesorería</i>	210.659	210.659			
AKTIBO GUZTIRA TOTAL ACTIVO	3.134.667	2.873.661	PASIBO GUZTIRA TOTAL PASIVO	3.134.667	2.873.661

Salud Mental Extrahosp. Gipuzkoa-Gip.O.K.O.Mentala

AURREIKUSITAKO FINANTZAKETA TAULA
CUADRO DE FINANCIACION PREVISIONAL

Euro / Euros

APLIKAZIOAK APLICACIONES			2006	2005	JATORRIAK ORIGENES			2006	2005
1.	Baliabideak, eragiketetan aplikatutakoak <i>Recursos aplicados en las operaciones</i>		----	----	1.	Baliabideak, eragiketetan sortutakoak <i>Recursos procedentes de las operaciones</i>		----	----
3.	Ibilgetua erosi <i>Adquisiciones de inmovilizado</i>		348.512	131.553	2.	Akziodunen ekarpenak <i>Aportaciones de accionistas</i>		----	131.553
	b) Ibilgetze materialak <i>Inmovilizaciones materiales</i>		348.512	131.553	a)	Kapital-zabalkuntzak <i>Ampliaciones de capital</i>		----	131.553
					3.	Diru-sarrerak, hainbat ekitalditan banatzeko <i>Ingresos a distribuir en varios ejercicios</i>		348.512	----
					a)	Kapital diru-laguntzak <i>Subvenciones de capital</i>		348.512	----
	APLIKAZIOAK GUZTIRA TOTAL APLICACIONES		348.512	131.553		JATORRIAK GUZTIRA TOTAL ORIGENES		348.512	131.553
	APLIKAZIOEN GAINKO JATORRIEN SOBERA EXCESO DE ORIGENES SOBRE APLICACIONES		----	----		JATORRIEN GAINKO APLIKAZIOEN SOBERA EXCESO DE APLICACIONES SOBRE ORIGENES		----	----

KAPITAL ZIRKULATZAILEAREN ALDAKETA VARIACION DEL CAPITAL CIRCULANTE		2006	2005
3.	Zordunak <i>Deudores</i>	----	----
4.	Hartzekodunak <i>Acreedores</i>	----	----
7.	Altxortegia <i>Tesorería</i>	----	----
	KAPITAL ZIRKULATZAILEAREN ALDAKETA GUZTIRA TOTAL VARIACION DEL CAPITAL CIRCULANTE	----	----

Salud Mental Extrahosp. Gipuzkoa-Gip.O.K.O.Mentala

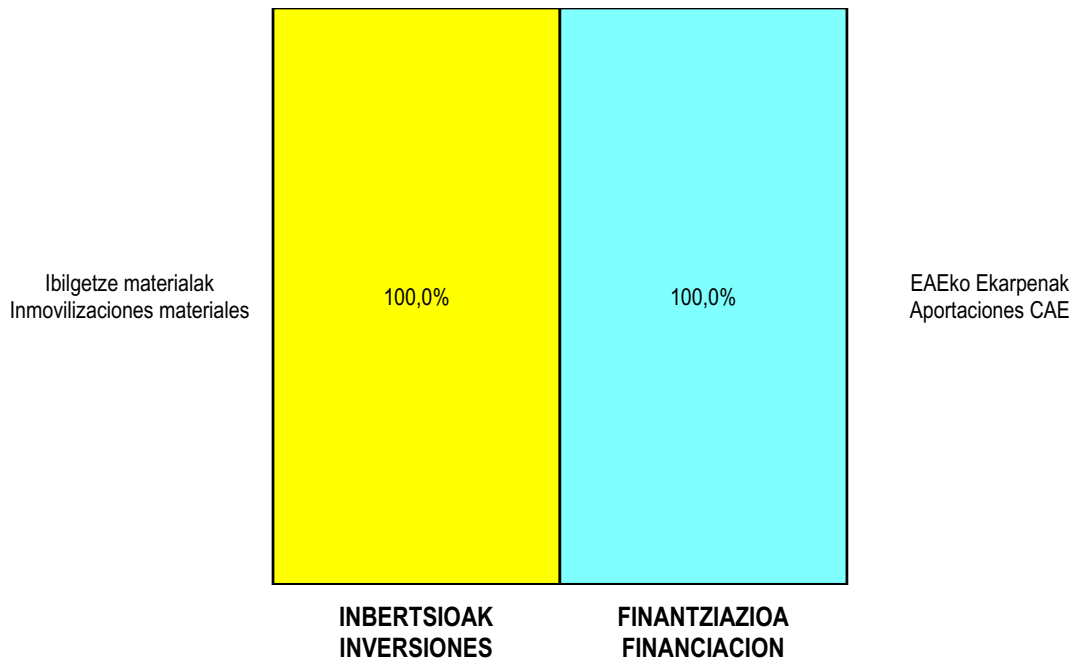
AURREIKUSITAKO GALDU-IRABAZIEN KONTUA
CUENTA DE PERDIDAS Y GANANCIAS PREVISIONAL

Euro / Euros

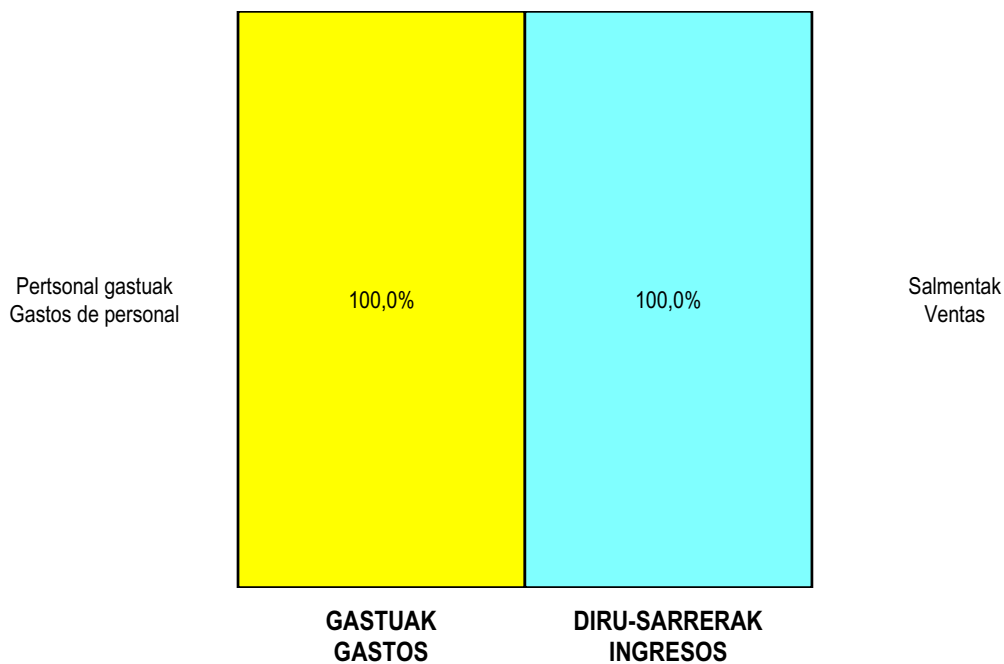
ZOR DEBE	2006	2005	HARTZEKO HABER	2006	2005
A) GASTUAK GASTOS			B) DIRU-SARRERAK INGRESOS		
2. Hornikuntzak <i>Aprovisionamientos</i>	423.501	385.936	1. Negozio-zifraren zenbateko garbia <i>Importe neto de la cifra de negocios</i>	7.350.103	6.908.523
3. Pertsonal gastuak <i>Gastos de personal</i>	6.710.534	6.324.108	4. Ustiapeneko bestelako diru-sarrerak <i>Otros ingresos de explotación</i>	27.364	32.751
4. Zuzkidurak, ibilgetuaren amortizazioetarako <i>Dotaciones para amortizaciones de inmovilizado</i>	101.874	97.250			
5. Trafiko-horniduretako aldaketa <i>Variación de las provisiones de tráfico</i>	100	67			
6. Ustiapeneko bestelako gastuak <i>Otros gastos de explotación</i>	251.332	238.963			
I. USTIAPENeko MOZKINA BENEFICIO DE EXPLOTACION	----	----	I. USTIAPENeko GALERAK PERDIDAS DE EXPLOTACION	109.874	105.050
II. EMAITZA FINANTZARIO POSITIBOAK RESULTADOS FINANCIEROS POSITIVOS	8.000	7.800	7. Bestelako interesak eta diru-sarrera asimilatuak <i>Otros intereses e ingresos asimilados</i>	8.000	7.800
III. MOZKINAK, IHARDUERA ARRUNTETAKOAK BENEFICIOS DE LAS ACTIVIDADES ORDINARIAS	----	----	II. EMAITZA FINANTZARIO NEGATIBOAK RESULTADOS FINANCIEROS NEGATIVOS	----	----
IV. EMAITZA BEREZI POSITIBOAK RESULTADOS EXTRAORDINARIOS POSITIVOS	101.874	97.250	III. GALERAK, IHARDUERA ARRUNTETAKOAK PERDIDAS DE LAS ACTIVIDADES ORDINARIAS	101.874	97.250
V. ZERGA AURREKO MOZKINAK BENEFICIOS ANTES DE IMPUESTOS	----	----	11. Kap.diru-lag. ta ekit. emaitz. esleit. beste batzuk <i>Subv. cap. y otras transf. al rtdo. del ejercicio</i>	101.874	97.250
VI. EKITALDIKO EMAITZA (MOZKINAK) RESULTADO DEL EJERCICIO (BENEFICIOS)	----	----	IV. EMAITZA BEREZI NEGATIBOAK RESULTADOS EXTRAORDINARIOS NEGATIVOS	----	----
			V. ZERGA AURREKO GALERAK PERDIDAS ANTES DE IMPUESTOS	----	----
			VI. EKITALDIKO EMAITZA (GALERAK) RESULTADO DEL EJERCICIO (PERDIDAS)	----	----

Salud Mental Extrahosp. Gipuzkoa-Gip.O.K.O.Mentala

KAPITAL AURREKONTUA PRESUPUESTO DE CAPITAL




USTIAPEN AURREKONTUA PRESUPUESTO DE EXPLOTACIÓN





Bilboko Eskualdea
Comarca Bilbao



Comarca Bilbao - Bilboko Eskualdea

KAPITAL AURREKONTUA
PRESUPUESTO DE CAPITAL

Euro / Euros

INBERTSIOAK INVERSIONES		PARTIDA PARTIDA	KONTUA CUENTA	EPIGRAFEA EPIGRAFE
III.	IBILGETUAREN EROSKETAK ADQUISICIONES DE INMOVILIZADO			1.355.751
2.	IBILGETZE MATERIALAK INMOVILIZACIONES MATERIALES			1.355.751
221	Eraikinak. Construcciones.		895.248	
2210	Erabilpen klinikoa. De uso clínico.		895.248	
1	Erabilpen klinikoa De uso clínico	110.248		
2	Aurrealdeak eta gainaldeak Fachadas y cubiertas	575.000		
3	Osasun zentro berria (Miribilla) Nuevo centro de salud (Miribilla)	90.000		
4	Sarbideak Accesos	120.000		
223	Makineria eta aparatuak. Maquinaria y aparatos.		99.500	
2230	Makineria, erabilpen klinikorako . Maquinaria de uso clínico.		99.500	
224	Tresna eta erreminta. Instrumental y utillaje.		26.900	
2240	Tresna eta erreminta erabilpen klinikorako. Instrumental y utillaje de uso clínico.		26.900	
225	Bestelako instalazioak. Otras instalaciones.		55.269	
2250	Instalazioak hartze eta banaketarako. Instalaciones para recepción y distribución.		55.269	
226	Altzariak. Mobiliario.		276.980	
2261	Erabilpen ez klinikorako altzariak. Mobiliario de uso no clínico.		276.980	
1	Erabilpen ez klinikorako altzariak Mobiliario de uso no clínico	76.980		
2	Altzari orokorra eta bulegokoa (Basurto) Mobiliario general y de oficina (Basurto)	200.000		
227	Ekipoak, informazioa prozesatzeko. Equipos para procesos de información.		1.854	
INBERTSIOAK GUZTIRA TOTAL INVERSIONES				1.355.751

Euro / Euros

FINANTZIAZIOA FINANCIACION		PARTIDA PARTIDA	KONTUA CUENTA	EPIGRAFEA EPIGRAFE
II.	AKZIODUNEN EKARPENAK APORTACIONES DE ACCIONISTAS			1.355.751
1.	EAEKO ARLO PUBLIKOA SECTOR PUBLICO DE LA CAE			1.355.751
130	Kapital diru-laguntza ofizialak. Subvenciones oficiales de capital.		1.355.751	
1300	Kapital diru-laguntza ofizialak. EAEko Administrazioa. Subvenciones oficiales de capital. Administración de la CAE		1.355.751	
1	Inbertsioak finantzatzeko EAEtik, Osasun Saitetik, jasoko direnak. A recibir de la CAE, Dpto. de Sanidad, para financiar inversiones.	1.355.751		
FINANTZIAZIOA GUZTIRA TOTAL FINANCIACION				1.355.751

Comarca Bilbao - Bilboko Eskualdea

USTIAPEN AURREKONTUA
PRESUPUESTO DE EXPLOTACION

Euro / Euros

GASTUAK GASTOS		PARTIDA PARTIDA	KONTUA CUENTA	EPIGRAFA EPIGRAFE
II. HORNIKUNTZAK APROVISIONAMIENTOS				4.371.630
1.	EROSKETAK COMPRAS			3.018.228
600	Erosketak: Farmazi-produktuak. Compras de productos farmacéuticos.		444.559	
601	Erosketak: kontsumorako osasun materialak. Compras de material sanitario de consumo.		1.965.500	
602	Erosketak: Tresna eta erreminta txikiak. Compras de instrumental y pequeño utillaje.		30.747	
603	Erosketak: Elikagaiak. Compras de productos alimenticios.		1.427	
604	Erosketak: Jantzi, lentzeria eta oinetakoak. Compras de vestuario, lencería y calzado.		24.079	
605	Erosketak: Bestelako hornikuntzak. Compras de otros aprovisionamientos.		551.916	
6051	Erosketak: Erregaiak. Compras de Combustibles.		105.593	
6052	Erosketak: Ordezka piezak. Compras de Repuestos.		10.078	
6053	Erosketak: Konponketa eta kontserbazioarako materialak. Compras de Materiales para reparaciones y conservación.		57.584	
6054	Erosketak: Garbitzeko materiala. Compras de Material de limpieza y aseo.		103.897	
6057	Erosketak: Inbentariagarria den material informatikoa. Compras de material informático inventariable.		106.130	
6058	Erosketak: Bulegorako materialak eta bestelakoak. Compras de Materiales de oficina y diversos.		168.634	
2.	BESTELAKO BALTZUEK EGINDAKO LANAK TRABAJOS REALIZADOS POR OTRAS EMPRESAS			1.353.402
606	Zerbitzu asistentzialak, profesionalak eta bestelako baltzuek eskainitakoak. Servicios asistenciales prestados por profesionales y otras empresas.		19.636	
607	Bestelako baltzu eta profesionalak egindako lanak. Trabajos realizados por otras empresas o profesionales.		1.333.766	
6070	Garbitegia. Lavandería.		19.636	
6071	Garbiketa. Limpieza.		1.172.043	
6072	Segurtasuna. Seguridad.		103.089	
6073	Zaharberritze. Restauración.		2.455	
6079	Bestelako lanak eta zerbitzuak. Otros trabajos y servicios.		36.543	
III. PERTSONAL-GASTUAK GASTOS DE PERSONAL				40.844.302
640	Soldata eta alokairuak. Sueldos y salarios.		31.877.766	
6400	Osasun lizentziadunak. De licenciados sanitarios.		15.689.157	
6401	Osasun teknikoak. De técnicos sanitarios.		8.950.062	
6402	Osasun laguntzaileak. De auxiliares sanitarios.		976.601	
6405	Zuzendaritza. De dirección.		247.502	

GASTUAK GASTOS		PARTIDA PARTIDA	KONTUA CUENTA	EPIGRAFEA EPIGRAFE
6406	Administrazioa. <i>De administración.</i>		5.013.502	
6407	Ezkuzko eta lanbideak. <i>De manuales y oficios.</i>		486.708	
6408	Ez gaituak. <i>De no cualificados.</i>		514.234	
641	Kalteordainak. Indemnizaciones.		28.530	
6410	Langileen kalteordainak. <i>Indemnizaciones plantilla.</i>		28.530	
642	Gizarte segurantza, baltzuren kargurako. Seguridad social a cargo de la empresa.		7.817.189	
643	Ekarpenak, pentsioak osatzeko sistematarako. Aportaciones a sistemas complementarios de pensiones.		1.104.514	
646	Konpentzazioa epaimahaietara joateagatik. Compensación de asistencia a tribunales.		12.227	
649	Bestelako gastu sozialak. Otros gastos sociales.		4.076	
IV.	AMORTIZAZIOAK AMORTIZACIONES			1.069.698
681	Amortizazioa, ibilgetu inmaterialarena. Amortización del inmovilizado inmaterial.		219.702	
682	Amortizazioa, ibilgetu materialarena. Amortización del inmovilizado material.		849.996	
VI.	USTIAPENEN BESTE ZENBAIT GASTU OTROS GASTOS DE EXPLOTACION			1.791.822
1.	KANPO ZERBITZUAK SERVICIOS EXTERIORES			1.756.923
621	Errentamenduak eta kanonak. Arrendamientos y cánones.		355.792	
6211	Errentamenduak, eraikuntzenak. <i>Arrendamientos de construcciones.</i>		208.369	
1	Errentamenduak eraikuntzenak <i>Arrendamientos de construcciones</i>	208.369		
6213	Errentamenduak, makineria eta aparatoenak. <i>Arrendamientos de maquinaria y aparatos.</i>		189	
6216	Errentamenduak, altzarienak. <i>Arrendamientos de mobiliario.</i>		338	
6218	Errentamenduak, garraio-osagaienak. <i>Arrendamientos de elementos de transporte.</i>		317	
6219	Bestelako errentamendu eta kanonak. <i>Otros arrendamientos y canones.</i>		146.579	
622	Konponketak eta kontserbazioa. Reparaciones y conservación.		418.243	
6221	Eraikinak. <i>Construcciones.</i>		234.641	
1	Eraikinak <i>Construcciones</i>	234.641		
6222	Instalazio teknikoak. <i>Instalaciones técnicas.</i>		59.610	
6223	Makineria eta aparatuak. <i>Maquinaria y aparatos.</i>		59.111	
6224	Tresna eta erreminta. <i>Instrumental y utillaje.</i>		26.021	
6225	Bestelako instalazioak. <i>Otras instalaciones.</i>		10.749	
6226	Altzariak. <i>Mobiliario.</i>		10.749	
6228	Garraio osagaiak. <i>Elementos de transporte.</i>		9.772	

Euro / Euros

GASTUAK GASTOS		PARTIDA PARTIDA	KONTUA CUENTA	EPIGRAFEA EPIGRAFE
6229	Bestelako ibilgetua. Otro inmovilizado.		7.590	
624	Garraioak. Transportes.		83.431	
627	Publizitatea, propaganda eta harreman publikoak. Publicidad, propaganda y relaciones públicas.		2.761	
6275	Protokolo eta ordezkariak. Atenciones protocolarias y representación.		2.761	
628	Hornidurak. Suministros.		390.376	
6280	Energia elektrikoa. Energía eléctrica.		318.192	
1	Energia elektrikoa Energía eléctrica	318.192		
6281	Ura. Agua.		9.772	
6282	Gasa. Gas.		50.136	
6283	Erregaiak. Combustibles.		1.002	
6289	Bestelako hornidurak. Otros suministros.		11.274	
629	Bestelako zerbitzuak. Otros servicios.		506.320	
6290	Bulego-gastuak. Gastos de oficina.		8.878	
6291	Komunikazioak. Comunicaciones.		405.289	
1	Komunikazioak Comunicaciones	405.289		
6292	Pertsonalaren hautaketa eta sarrera gastuak. Gastos de selección e incorporación de personal.		2.309	
6293	Bidaia-gastuak. Gastos de viaje.		14.371	
6294	Bilera, hitzaldi eta ikastaro gastuak. Gastos de reuniones, conferencias y cursos.		24.100	
6295	Argitalpenak. Publicaciones.		163	
6297	Gastuak, inbentariagarriak ez diren material informatikoarenak. Gastos de material informático no inventariable.		367	
6298	Liburu eta bestelako argitalpen gastuak. Gastos de libros y otras publicaciones.		10.576	
6299	Bestelako hainbat zerbitzu. Otros servicios diversos.		40.267	
2.	ZERGAK TRIBUTOS			34.899
GASTUAK GUZTIRA TOTAL GASTOS				48.077.452

Euro / Euros

DIRU-SARRERAK INGRESOS		PARTIDA PARTIDA	KONTUA CUENTA	EPIGRAFEA EPIGRAFE
I.	NEGOZIO-KOPURUAREN ZENBATEKO NETOA IMPORTE NETO DE LA CIFRA DE NEGOCIOS			46.910.083
2.	ZERBITZU-PRESTAZIOAK, EAEKO ARLO PUBLIKOARI PRESTACIONES DE SERVICIOS AL SECTOR PUBLICO DE LA CAE			46.893.694
704	Osasun Sistema Nazionalako entitate edo erakundeekin hitzartuak. Concertados con entidades u organismos del Sistema Nacional de Salud.		46.893.694	

DIRU-SARRERAK INGRESOS		PARTIDA PARTIDA	KONTUA CUENTA	EPIGRAFEA EPIGRAFE
7048	Itun-diferentziak. <i>Diferencias por concertación.</i>		1.499.883	
1	Programa-kontratua, itun-diferentziak <i>Contrato programa, diferencias por concertación</i>	1.499.883		
7049	Bestelako zerbitzuak, ospitalizazio gabekoak. <i>Otros servicios de no hospitalización.</i>		45.393.811	
1	Programa-Kontratua, Bestelako zerbitzuak, ospitalizazio gabekoak. <i>Contrato programa, otros servicios de no hospitalización</i>	45.393.811		
3.	ZERBITZU-PRESTAZIOAK, BESTELAKO ERAKUNDEI <i>PRESTACIONES DE SERVICIOS A OTRAS ENTIDADES</i>			16.389
702	Gizarte Segurantzaren baltzu laguntzaile eta Lan-Istrupu Mutuekin hitzartuak. <i>Concertados con Mutuas de Accidentes de Trabajo y empresas colaboradoras de la S.S.</i>		13.459	
7029	Bestelako zerbitzuak, ospitalizazio gabekoak. <i>Otros servicios de no hospitalización.</i>		13.459	
706	Bestelako entitate eta erakunde publikoekin hitzartuak. <i>Concertados con otras entidades y organismos públicos.</i>		723	
7069	Bestelako zerbitzuak, ospitalizazio gabekoak. <i>Otros servicios de no hospitalización.</i>		723	
709	Bestelako diru-sarrerak, zerbitzu prestazioengatik. <i>Otros ingresos por prestación de servicios.</i>		2.207	
IV.	USTIAPENENKO BESTELAKO DIRU-SARRERAK <i>OTROS INGRESOS DE EXPLOTACION</i>			47.671
752	Diru-sarrerak, errentamenduengatik. <i>Ingresos por arrendamientos.</i>		24.807	
754	Diru-sarrerak irakaskuntza zerbitzuak prestatzeagatik. <i>Ingresos por prestación de servicios docentes.</i>		1.524	
1	Diru-sarrerak irakaskuntza zerbitzuak prestatzeagatik, Programa-kontratua <i>Ingresos por prestación de servicios docentes, Contrato Programa</i>	1.524		
759	Diru-sarrerak, hainbat zerbitzuengatik. <i>Ingresos por servicios diversos.</i>		1.000	
790	Hornidura-soberakina, arrisku eta gastuetarako. <i>Exceso de provisión para riesgos y gastos.</i>		20.340	
VI.	DIRU-SARRERA FINANTZARIOAK <i>INGRESOS FINANCIEROS</i>			50.000
3.	BESTELAKO INTERESAK ETA DIRU-SARRERA ASIMILATUAK <i>OTROS INTERESES E INGRESOS ASIMILADOS</i>			50.000
VII.	APARTEKO MOZKINAK <i>BENEFICIOS EXTRAORDINARIOS</i>			1.069.698
2.	KAPITAL DIRU-LAGUNTZAK, EKITALDIKO EMAITZARI ESLEITUTAKOAK <i>SUBVENCIONES DE CAPITAL TRANSFERIDAS AL RESULTADO DEL EJERCICIO</i>			1.069.698
DIRU-SARRERAK GUZTIRA TOTAL INGRESOS				48.077.452

Comarca Bilbao - Bilboko Eskualdea

AURREIKUSITAKO BALANTZEA
BALANCE PREVISIONAL

Euro / Euros

AKTIBO ACTIVO	2006	2005	PASIBO PASIVO	2006	2005
B) Ibilgetua Inmovilizado	32.327.645	31.974.670	A) Fondo propioak Fondos propios	2.454.868	2.454.868
II. Ibilgetze inmaterialak <i>Inmovilizaciones inmatrimales</i>	17.331.660	17.551.362	I. Kapital harpidetua <i>Capital suscrito</i>	2.426.970	2.426.970
III. Ibilgetze materialak <i>Inmovilizaciones materiales</i>	14.961.846	14.389.169	V. Aurreko ekitaldietako emaitzak <i>Resultados de ejercicios anteriores</i>	27.898	27.898
IV. Ibilgetze finantzarioak <i>Inmovilizaciones financieras</i>	34.139	34.139	C) Diru-sarrerak, hainbat ekitalditan banatzekoa Ingresos a distribuir en varios ejercicios	29.920.141	29.567.166
D) Aktibo zirkulatzailea Activo circulante	5.879.112	5.879.112	D) Hornidurak, arrisku eta gastuetarako Provisiones para riesgos y gastos	24.508	24.508
II. Izakinak <i>Existencias</i>	161.650	161.650	F) Hartzekodunak, epe laburrera Acreedores a corto plazo	5.807.240	5.807.240
III. Zordunak <i>Deudores</i>	2.944.347	2.944.347			
IV. Inbertsio finantzario iragankorrak <i>Inversiones financieras temporales</i>	540	540			
VI. Altxortegia <i>Tesorería</i>	2.772.575	2.772.575			
AKTIBO GUZTIRA TOTAL ACTIVO	38.206.757	37.853.782	PASIBO GUZTIRA TOTAL PASIVO	38.206.757	37.853.782

Comarca Bilbao - Bilboko Eskualdea

AURREIKUSITAKO FINANTZAKETA TAULA
CUADRO DE FINANCIACION PREVISIONAL

Euro / Euros

APLIKAZIOAK APLICACIONES		2006	2005	JATORRIAK ORIGENES		2006	2005
1.	Baliabideak, eragiketetan aplikatutakoak <i>Recursos aplicados en las operaciones</i>	----	----	1.	Baliabideak, eragiketetan sortutakoak <i>Recursos procedentes de las operaciones</i>	----	----
3.	Ibilgetua erosi <i>Adquisiciones de inmovilizado</i>	1.355.751	2.373.361	2.	Akziodunen ekarpenak <i>Aportaciones de accionistas</i>	----	2.373.361
a)	Ibilgetze inmaterialak <i>Inmovilizaciones inmatrimoniales</i>	----	87.610	a)	Kapital-zabalkuntzak <i>Ampliaciones de capital</i>	----	2.373.361
b)	Ibilgetze materialak <i>Inmovilizaciones materiales</i>	1.355.751	2.285.751	3.	Diru-sarrerak, hainbat ekitalditan banatzeko <i>Ingresos a distribuir en varios ejercicios</i>	1.355.751	----
				a)	Kapital diru-laguntzak <i>Subvenciones de capital</i>	1.355.751	----
	APLIKAZIOAK GUZTIRA TOTAL APLICACIONES	1.355.751	2.373.361		JATORRIAK GUZTIRA TOTAL ORIGENES	1.355.751	2.373.361
	APLIKAZIOEN GAIKOA JATORRIEN SOBERA EXCESO DE ORIGENES SOBRE APLICACIONES	----	----		JATORRIEN GAIKOA APLIKAZIOEN SOBERA EXCESO DE APLICACIONES SOBRE ORIGENES	----	----

KAPITAL ZIRKULATZAILEAREN ALDAKETA VARIACION DEL CAPITAL CIRCULANTE	2006	2005
3. Zordunak <i>Deudores</i>	----	----
4. Hartzekodunak <i>Acreedores</i>	----	----
7. Altxortegia <i>Tesorería</i>	----	----
KAPITAL ZIRKULATZAILEAREN ALDAKETA GUZTIRA TOTAL VARIACION DEL CAPITAL CIRCULANTE	----	----

Comarca Bilbao - Bilboko Eskualdea

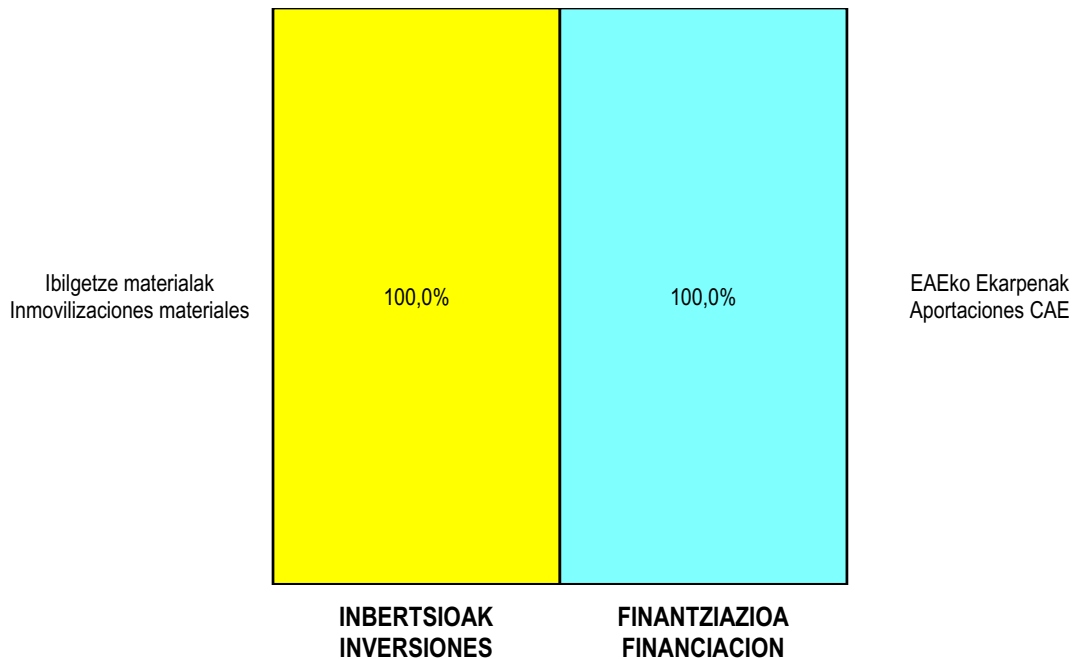
AURREIKUSITAKO GALDU-IRABAZIEN KONTUA
CUENTA DE PERDIDAS Y GANANCIAS PREVISIONAL

Euro / Euros

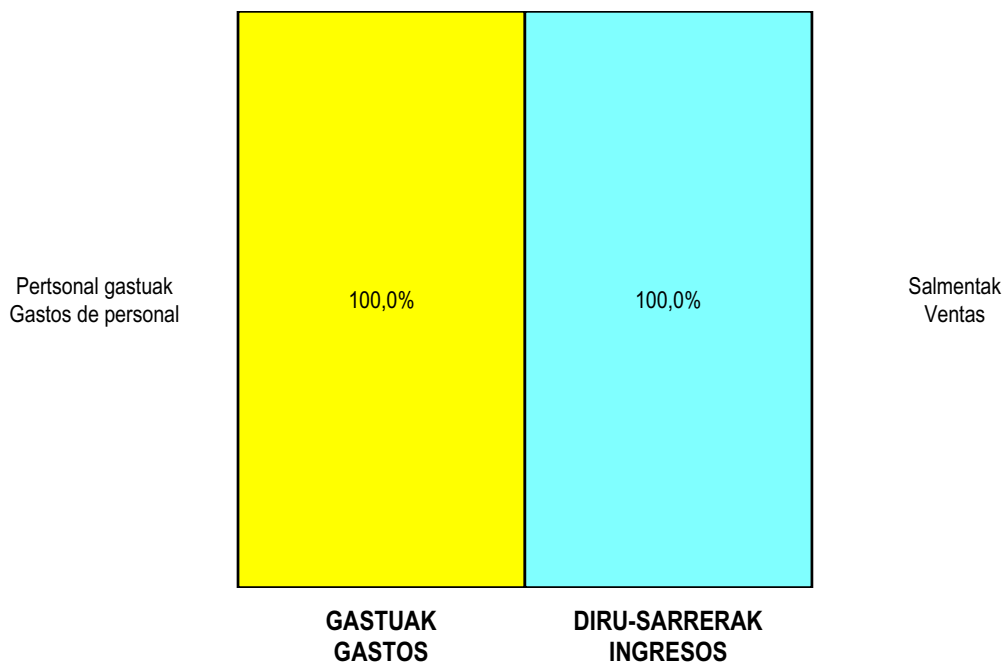
ZOR DEBE	2006	2005	HARTZEKO HABER	2006	2005
A) GASTUAK GASTOS			B) DIRU-SARRERAK INGRESOS		
2. Hornikuntzak <i>Aprovisionamientos</i>	4.371.630	4.175.186	1. Negozio-zifraren zenbateko garbia <i>Importe neto de la cifra de negocios</i>	46.910.083	43.813.991
3. Pertsonal gastuak <i>Gastos de personal</i>	40.844.302	38.153.967	4. Ustiapeneko bestelako diru-sarrerak <i>Otros ingresos de explotación</i>	47.671	25.950
4. Zuzkidurak, ibilgetuaren amortizazioetarako <i>Dotaciones para amortizaciones de inmovilizado</i>	1.069.698	1.482.477			
6. Ustiapeneko bestelako gastuak <i>Otros gastos de explotación</i>	1.791.822	1.555.788			
I. USTIAPENEO MOZKINA BENEFICIO DE EXPLOTACION	----	----	I. USTIAPENEO GALERAK PERDIDAS DE EXPLOTACION	1.119.698	1.527.477
			7. Bestelako interesak eta diru-sarrera asimilatuak <i>Otros intereses e ingresos asimilados</i>	50.000	45.000
II. EMAITZA FINANTZARIO POSITIBOAK RESULTADOS FINANCIEROS POSITIVOS	50.000	45.000	II. EMAITZA FINANTZARIO NEGATIBOAK RESULTADOS FINANCIEROS NEGATIVOS	----	----
			III. GALERAK, IHARDUERA ARRUNTETAKOAK PERDIDAS DE LAS ACTIVIDADES ORDINARIAS	1.069.698	1.482.477
III. MOZKINAK, IHARDUERA ARRUNTETAKOAK BENEFICIOS DE LAS ACTIVIDADES ORDINARIAS	----	----	11. Kap.diru-lag. ta ekit. emaitz. esleit. beste batzuk <i>Subv. cap. y otras transf. al rtdo. del ejercicio</i>	1.069.698	1.482.477
			IV. EMAITZA BEREZI NEGATIBOAK RESULTADOS EXTRAORDINARIOS NEGATIVOS	----	----
IV. EMAITZA BEREZI POSITIBOAK RESULTADOS EXTRAORDINARIOS POSITIVOS	1.069.698	1.482.477	V. ZERGA AURREKO GALERAK PERDIDAS ANTES DE IMPUESTOS	----	----
			VI. EKITALDIKO EMAITZA (GALERAK) RESULTADO DEL EJERCICIO (PERDIDAS)	----	----
V. ZERGA AURREKO MOZKINAK BENEFICIOS ANTES DE IMPUESTOS	----	----			
VI. EKITALDIKO EMAITZA (MOZKINAK) RESULTADO DEL EJERCICIO (BENEFICIOS)	----	----			

Comarca Bilbao - Bilboko Eskualdea

KAPITAL AURREKONTUA
PRESUPUESTO DE CAPITAL



USTIAPEN AURREKONTUA
PRESUPUESTO DE EXPLOTACIÓN





Barrualdeko Eskualdea
Comarca Interior



Comarca Interior - Barrualdeko Eskualdea

KAPITAL AURREKONTUA
PRESUPUESTO DE CAPITAL

Euro / Euros

INBERTSIOAK INVERSIONES		PARTIDA PARTIDA	KONTUA CUENTA	EPIGRAFEA EPIGRAFE
III.	IBILGETUAREN EROSKETAK ADQUISICIONES DE INMOVILIZADO			1.048.171
2.	IBILGETZE MATERIALAK INMOVILIZACIONES MATERIALES			1.048.171
221	Eraikinak. Construcciones.		51.483	
2210	Erabilpen klinikoa. De uso clínico.		51.483	
223	Makineria eta aparatua. Maquinaria y aparatos.		79.520	
2230	Makineria, erabilpen klinikorako . Maquinaria de uso clínico.		79.520	
224	Tresna eta erreminta. Instrumental y utillaje.		8.750	
2240	Tresna eta erreminta erabilpen klinikorako. Instrumental y utillaje de uso clínico.		8.750	
225	Bestelako instalazioak. Otras instalaciones.		268.962	
2250	Instalazioak hartze eta banaketarako. Instalaciones para recepción y distribución.		268.962	
1	Instalazioak hartze eta banaketarako Instalaciones para recepción y distribución	28.962		
2	Igogailuak (Arrigorriaga) Ascensores (Arrigorriaga)	80.000		
3	Igogailuak (Basauri) Ascensores (Basauri)	160.000		
226	Altzariak. Mobiliario.		172.556	
2261	Erabilpen ez klinikorako altzariak. Mobiliario de uso no clínico.		172.556	
227	Ekipoak, informazioa prozesatzeko. Equipos para procesos de información.		6.900	
231	Bideango eraikinak. Construcciones en curso.		460.000	
1	Osasun zentro berria (Bermeo) Nuevo centro de salud (Bermeo)	400.000		
.	Aurrerako konpromisoak / Compromisos futuros 2007 : 2.000 M			
2	Osasun zentro berria (Igorre) Nuevo centro de salud (Igorre)	60.000		
INBERTSIOAK GUZTIRA TOTAL INVERSIONES				1.048.171

Euro / Euros

FINANTZIAZIOA FINANCIACION		PARTIDA PARTIDA	KONTUA CUENTA	EPIGRAFEA EPIGRAFE
II.	AKZIODUNEN EKARPENAK APORTACIONES DE ACCIONISTAS			1.048.171
1.	EAEKO ARLO PUBLIKOA SECTOR PUBLICO DE LA CAE			1.048.171
130	Kapital diru-laguntza ofizialak. Subvenciones oficiales de capital.		1.048.171	

Euro / Euros

FINANTZIAZIOA FINANCIACION		PARTIDA PARTIDA	KONTUA CUENTA	EPIGRAFEA EPIGRAFE
1300	Kapital diru-laguntza ofizialak. EAEko Administrazioa. <i>Subvenciones oficiales de capital. Administración de la CAE</i>		1.048.171	
1	Inbertsioak finantzatzeko EAetik, Osasun Sailetik, jasoko direnak. <i>A recibir de la CAE, Dpto. de Sanidad, para financiar inversiones.</i>	1.048.171		
FINANTZIAZIOA GUZTIRA TOTAL FINANCIACION				1.048.171

Comarca Interior - Barrualdeko Eskualdea

USTIAPEN AURREKONTUA
PRESUPUESTO DE EXPLOTACION

Euro / Euros

GASTUAK GASTOS		PARTIDA PARTIDA	KONTUA CUENTA	EPIGRAFEA EPIGRAFE
II.	HORNIKUNTZAK APROVISIONAMIENTOS			4.113.718
1.	EROSKETAK COMPRAS			2.358.644
600	Erosketak: Farmazi-produktuak. Compras de productos farmacéuticos.		336.966	
601	Erosketak: kontsumorako osasun materialak. Compras de material sanitario de consumo.		1.624.123	
602	Erosketak: Tresna eta erreminta txikiak. Compras de instrumental y pequeño utillaje.		77.823	
603	Erosketak: Elikagaiak. Compras de productos alimenticios.		2.955	
604	Erosketak: Jantzi, lentzeria eta oinetakoak. Compras de vestuario, lencería y calzado.		27.583	
605	Erosketak: Bestelako hornikuntzak. Compras de otros aprovisionamientos.		289.194	
6051	Erosketak: Erregaiak. Compras de Combustibles.		41.374	
6052	Erosketak: Ordezka piezak. Compras de Repuestos.		2.955	
6053	Erosketak: Konponketa eta kontserbazioarako materialak. Compras de Materiales para reparaciones y conservación.		7.881	
6054	Erosketak: Garbitzeko materiala. Compras de Material de limpieza y aseo.		49.255	
6057	Erosketak: Inbentariagarria den material informatikoa. Compras de material informático inventariable.		87.681	
6058	Erosketak: Bulegorako materialak eta bestelakoak. Compras de Materiales de oficina y diversos.		100.048	
2.	BESTELAKO BALTZUEK EGINDAKO LANAK TRABAJOS REALIZADOS POR OTRAS EMPRESAS			1.755.074
607	Bestelako baltzu eta profesionalak egindako lanak. Trabajos realizados por otras empresas o profesionales.		1.755.074	
6071	Garbiketa. Limpieza.		1.607.795	
6072	Segurtasuna. Seguridad.		78.544	
6079	Bestelako lanak eta zerbitzuak. Otros trabajos y servicios.		68.735	
III.	PERTSONAL-GASTUAK GASTOS DE PERSONAL			39.121.177
640	Soldata eta alokairuak. Sueldos y salarios.		31.484.364	
6400	Osasun lizentziadunak. De licenciados sanitarios.		17.671.050	
6401	Osasun teknikoak. De técnicos sanitarios.		8.090.420	
6402	Osasun laguntzaileak. De auxiliares sanitarios.		668.862	
6405	Zuzendaritza. De dirección.		235.367	
6406	Administrazioa. De administración.		3.339.697	
6407	Ezkuzko eta lanbideak. De manuales y oficios.		302.015	
6408	Ez gaituak. De no cualificados.		1.176.953	

GASTUAK GASTOS		PARTIDA PARTIDA	KONTUA CUENTA	EPIGRAFEA EPIGRAFE
641	Kalteordainak. Indemnizaciones.		85.415	
6410	Langileen kalteordainak. Indemnizaciones plantilla.		84.159	
6412	Ordezkapenen kalteordainak. Indemnizaciones sustituciones.		1.256	
642	Gizarte segurantza, baltzuren kargurako. Seguridad social a cargo de la empresa.		7.009.935	
643	Ekarpenak, pentsioak osatzeko sistemetarako. Aportaciones a sistemas complementarios de pensiones.		531.898	
646	Konpentzazioa epaimahaietara joateagatik. Compensación de asistencia a tribunales.		7.765	
649	Bestelako gastu sozialak. Otros gastos sociales.		1.800	
IV.	AMORTIZAZIOAK AMORTIZACIONES			793.394
681	Amortizazioa, ibilgetu inmaterialarena. Amortización del inmovilizado inmaterial.		146.697	
682	Amortizazioa, ibilgetu materialarena. Amortización del inmovilizado material.		646.697	
V.	TRAFIKO-HORNIDUREN ALDAKETA VARIACION DE LAS PROVISIONES DE TRAFICO			1.500
VI.	USTIAPENEN BESTE ZENBAIT GASTU OTROS GASTOS DE EXPLOTACION			1.377.786
1.	KANPO ZERBITZUAK SERVICIOS EXTERIORES			1.364.978
621	Errentamenduak eta kanonak. Arrendamientos y cánones.		30.881	
6211	Errentamenduak, eraikuntzenak. Arrendamientos de construcciones.		4.886	
6216	Errentamenduak, altzarienak. Arrendamientos de mobiliario.		9.772	
6218	Errentamenduak, garraio-osagaienak. Arrendamientos de elementos de transporte.		16.223	
622	Konponketak eta kontserbazioa. Reparaciones y conservación.		622.782	
6221	Eraikinak. Construcciones.		193.793	
6222	Instalazio teknikoak. Instalaciones técnicas.		21.498	
6223	Makineria eta aparatuenak. Maquinaria y aparatos.		69.381	
6224	Tresna eta erreminta. Instrumental y utillaje.		2.932	
6225	Bestelako instalazioak. Otras instalaciones.		273.615	
1	Bestelako instalazioak Otras instalaciones	273.615		
6226	Altzariak. Mobiliario.		33.225	
6227	Ekipoak, informazioa prozesatzeko. Equipos para procesos de información.		4.886	
6228	Garraio osagaiak. Elementos de transporte.		21.498	
6229	Bestelako ibilgetua. Otro inmovilizado.		1.954	
623	Zerbitzuak, profesional independenteenak. Servicios de profesionales independientes.		5.905	
6231	Azterlanak eta irizpenak. Estudios y dictámenes.		5.905	

Euro / Euros

GASTUAK GASTOS		PARTIDA PARTIDA	KONTUA CUENTA	EPIGRAFEA EPIGRAFE
624	Garraioak. Transportes.		68.926	
627	Publizitatea, propaganda eta harreman publikoak. Publicidad, propaganda y relaciones públicas.		4.508	
6275	Protokolo eta ordezkaritza arretak. Atenciones protocolarias y representación.		4.508	
628	Hornidurak. Suministros.		349.512	
6280	Energia elektrikoa. Energía eléctrica.		148.210	
6281	Ura. Agua.		32.247	
6282	Gasa. Gas.		109.446	
6283	Erregaiak. Combustibles.		6.840	
6289	Bestelako hornidurak. Otros suministros.		52.769	
629	Bestelako zerbitzuak. Otros servicios.		282.464	
6290	Bulego-gastuak. Gastos de oficina.		8.795	
6291	Komunikazioak. Comunicaciones.		170.553	
6293	Bidaia-gastuak. Gastos de viaje.		48.860	
6294	Bilera, hitzaldi eta ikastaro gastuak. Gastos de reuniones, conferencias y cursos.		33.713	
6295	Argitalpenak. Publicaciones.		15.635	
6297	Gastuak, inbentariagarriak ez diren material informatikoarenak. Gastos de material informático no inventariable.		2.932	
6298	Liburu eta bestelako argitalpen gastuak. Gastos de libros y otras publicaciones.		1.976	
2.	ZERGAK TRIBUTOS			12.808
GASTUAK GUZTIRA TOTAL GASTOS				45.407.575

Euro / Euros

DIRU-SARRERAK INGRESOS		PARTIDA PARTIDA	KONTUA CUENTA	EPIGRAFEA EPIGRAFE
I.	NEGOZIO-KOPURUAREN ZENBATEKO NETOA IMPORTE NETO DE LA CIFRA DE NEGOCIOS			44.555.150
2.	ZERBITZU-PRESTAZIOAK, EAEKO ARLO PUBLIKOARI PRESTACIONES DE SERVICIOS AL SECTOR PUBLICO DE LA CAE			44.530.186
704	Osasun Sistema Nazionaleko entitate edo erakundeekin hitzartuak. Concertados con entidades u organismos del Sistema Nacional de Salud.		44.530.186	
7048	Itun-diferentziak. Diferencias por concertación.		2.209.611	
1	Programa kontratua, itun diferentziak Contrato programa, diferencias por concertación	2.209.611		
7049	Bestelako zerbitzuak, ospitalizazio gabekoak. Otros servicios de no hospitalización.		42.320.575	
1	Programa-Kontratua, Bestelako zerbitzuak, ospitalizazio gabekoak. Contrato programa, otros servicios de no hospitalización	42.320.575		
3.	ZERBITZU-PRESTAZIOAK, BESTELAKO ERAKUNDEI PRESTACIONES DE SERVICIOS A OTRAS ENTIDADES			24.964

Euro / Euros

DIRU-SARRERAK INGRESOS		PARTIDA PARTIDA	KONTUA CUENTA	EPIGRAFEA EPIGRAFE
700	Zerbitzu-prestazioak partikularrei. <i>Prestaciones de servicios a particulares.</i>		3.781	
7009	Bestelako zerbitzuak, ospitalizazio gabekoak. <i>Otros servicios de no hospitalización.</i>		3.781	
701	Aseguru erakunde pribatuekin hitzartuak. <i>Concertados con entidades aseguradoras privadas.</i>		5.139	
7019	Bestelako zerbitzuak, ospitalizazio gabekoak. <i>Otros servicios de no hospitalización.</i>		5.139	
702	Gizarte Segurantzaren baltzu laguntzaile eta Lan-Istripu Mutuekin hitzartuak. <i>Concertados con Mutuas de Accidentes de Trabajo y empresas colaboradoras de la S.S.</i>		6.871	
7029	Bestelako zerbitzuak, ospitalizazio gabekoak. <i>Otros servicios de no hospitalización.</i>		6.871	
706	Bestelako entitate eta erakunde publikoekin hitzartuak. <i>Concertados con otras entidades y organismos públicos.</i>		7.098	
7069	Bestelako zerbitzuak, ospitalizazio gabekoak. <i>Otros servicios de no hospitalización.</i>		7.098	
709	Bestelako diru-sarrerak, zerbitzu prestazioengatik. <i>Otros ingresos por prestación de servicios.</i>		2.075	
IV.	USTIAPENENKO BESTELAKO DIRU-SARRERAK <i>OTROS INGRESOS DE EXPLOTACION</i>			19.031
759	Diru-sarrerak, hainbat zerbitzuengatik. <i>Ingresos por servicios diversos.</i>		2.000	
790	Hornidura-soberakina, arrisku eta gastuetarako. <i>Exceso de provisión para riesgos y gastos.</i>		17.031	
VI.	DIRU-SARRERA FINANTZARIOAK <i>INGRESOS FINANCIEROS</i>			40.000
3.	BESTELAKO INTERESAK ETA DIRU-SARRERA ASIMILATUAK <i>OTROS INTERESES E INGRESOS ASIMILADOS</i>			40.000
VII.	APARTEKO MOZKINAK <i>BENEFICIOS EXTRAORDINARIOS</i>			793.394
2.	KAPITAL DIRU-LAGUNTZAK, EKITALDIKO EMAITZARI ESLEITUTAKOAK <i>SUBVENCIONES DE CAPITAL TRANSFERIDAS AL RESULTADO DEL EJERCICIO</i>			793.394
DIRU-SARRERAK GUZTIRA <i>TOTAL INGRESOS</i>				45.407.575

Comarca Interior - Barrualdeko Eskualdea

AURREIKUSITAKO BALANTZEA
BALANCE PREVISIONAL

Euro / Euros

AKTIBO ACTIVO	2006	2005	PASIBO PASIVO	2006	2005
B) Ibilgetua Inmovilizado	15.853.488	15.534.085	A) Fondo propioak Fondos propios	602.014	602.014
II. Ibilgetze inmaterialak <i>Inmovilizaciones inmatrimales</i>	6.082.918	6.222.081	I. Kapital harpidetua <i>Capital suscrito</i>	1.256.148	1.256.148
III. Ibilgetze materialak <i>Inmovilizaciones materiales</i>	9.742.384	9.283.818	V. Aurreko ekitaldietako emaitzak <i>Resultados de ejercicios anteriores</i>	(654.134)	(654.134)
IV. Ibilgetze finantzarioak <i>Inmovilizaciones financieras</i>	28.186	28.186	C) Diru-sarrerak, hainbat ekitalditan banatzekoa Ingresos a distribuir en varios ejercicios	15.162.129	14.842.726
D) Aktibo zirkulatzailea Activo circulante	4.539.223	4.539.223	D) Hornidurak, arrisku eta gastuetarako Provisiones para riesgos y gastos	128.836	128.836
II. Izakinak <i>Existencias</i>	335.680	335.680	F) Hartzekodunak, epe laburrera Acreedores a corto plazo	4.499.732	4.499.732
III. Zordunak <i>Deudores</i>	2.713.681	2.713.681			
IV. Inbertsio finantzario iragankorrak <i>Inversiones financieras temporales</i>	18.030	18.030			
VI. Altxortegia <i>Tesorería</i>	1.471.832	1.471.832			
AKTIBOA GUZTIRA TOTAL ACTIVO	20.392.711	20.073.308	PASIBOA GUZTIRA TOTAL PASIVO	20.392.711	20.073.308

Comarca Interior - Barrualdeko Eskualdea

AURREIKUSITAKO FINANTZAKETA TAULA
CUADRO DE FINANCIACION PREVISIONAL

Euro / Euros

APLIKAZIOAK APLICACIONES	2006	2005	JATORRIAK ORIGENES	2006	2005
1. Ballabideak, eragiketetan aplikatutakoak <i>Recursos aplicados en las operaciones</i>	----	----	1. Ballabideak, eragiketetan sortutakoak <i>Recursos procedentes de las operaciones</i>	----	----
3. Ibilgetua erosi <i>Adquisiciones de inmovilizado</i>	1.048.171	663.171	2. Akziodunen ekarpenak <i>Aportaciones de accionistas</i>	----	663.171
b) Ibilgetze materialak <i>Inmovilizaciones materiales</i>	1.048.171	663.171	a) Kapital-zabalkuntzak <i>Ampliaciones de capital</i>	----	663.171
			3. Diru-sarrerak, hainbat ekitalditan banatzeko <i>Ingresos a distribuir en varios ejercicios</i>	1.048.171	----
			a) Kapital diru-laguntzak <i>Subvenciones de capital</i>	1.048.171	----
APLIKAZIOAK GUZTIRA TOTAL APLICACIONES	1.048.171	663.171	JATORRIAK GUZTIRA TOTAL ORIGENES	1.048.171	663.171
APLIKAZIOEN GAINEKO JATORRIEN SOBERA EXCESO DE ORIGENES SOBRE APLICACIONES	----	----	JATORRIEN GAINEKO APLIKAZIOEN SOBERA EXCESO DE APLICACIONES SOBRE ORIGENES	----	----

KAPITAL ZIRKULATZAILEAREN ALDAKETA VARIACION DEL CAPITAL CIRCULANTE	2006	2005
3. Zordunak <i>Deudores</i>	----	----
4. Hartzekodunak <i>Acreedores</i>	----	----
7. Altxortegia <i>Tesorería</i>	----	----
KAPITAL ZIRKULATZAILEAREN ALDAKETA GUZTIRA TOTAL VARIACION DEL CAPITAL CIRCULANTE	----	----

Comarca Interior - Barrualdeko Eskualdea

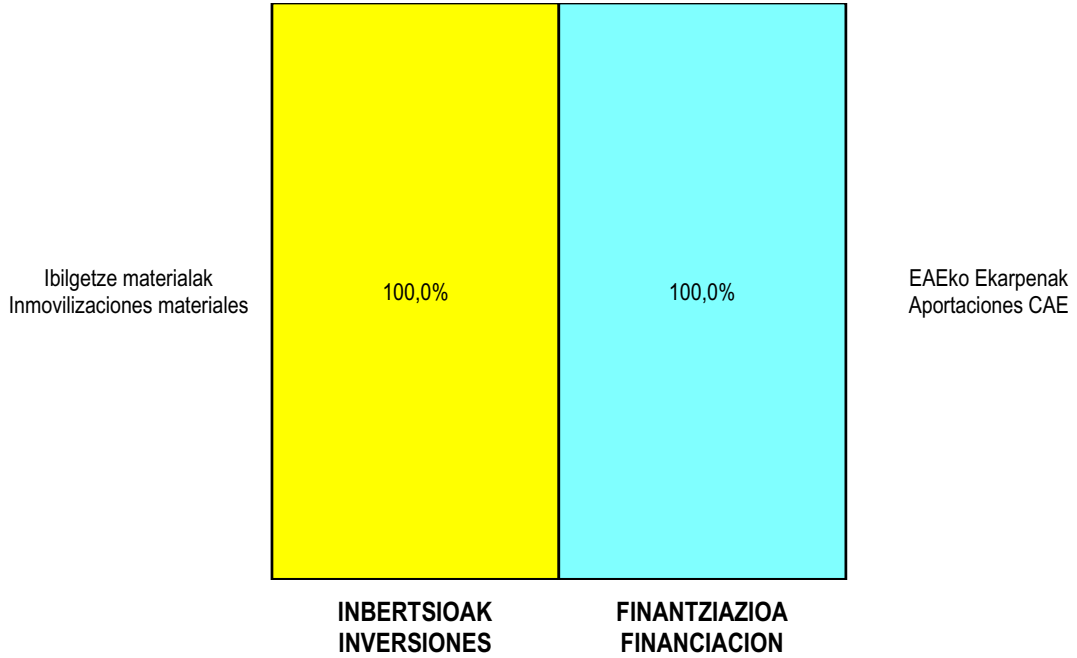
AURREIKUSITAKO GALDU-IRABAZIEN KONTUA
CUENTA DE PERDIDAS Y GANANCIAS PREVISIONAL

Euro / Euros

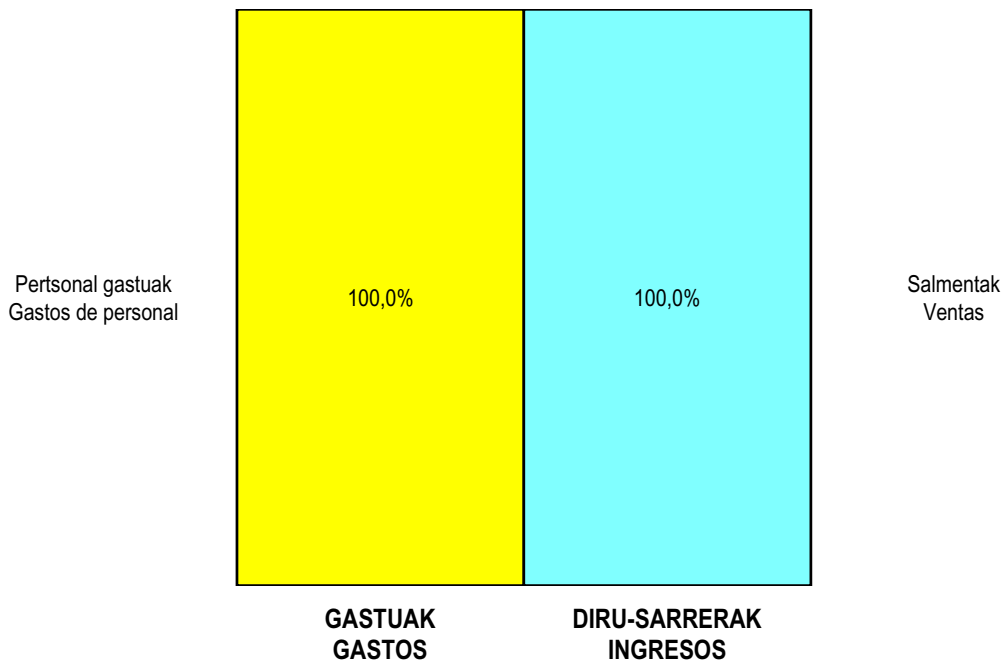
ZOR DEBE	2006	2005	HARTZEKO HABER	2006	2005
A) GASTUAK GASTOS			B) DIRU-SARRERAK INGRESOS		
2. Hornikuntzak <i>Aprovisionamientos</i>	4.113.718	3.545.482	1. Negozio-zifren zenbateko garbia <i>Importe neto de la cifra de negocios</i>	44.555.150	40.984.877
3. Pertsonal gastuak <i>Gastos de personal</i>	39.121.177	36.142.815	4. Ustiapeneko bestelako diru-sarrerak <i>Otros ingresos de explotación</i>	19.031	6.261
4. Zuzkidurak, ibilgetuaren amortizazioetarako <i>Dotaciones para amortizaciones de inmovilizado</i>	793.394	1.091.360			
5. Trafiko-horniduretako aldaketa <i>Variación de las provisiones de tráfico</i>	1.500	2.325			
6. Ustiapeneko bestelako gastuak <i>Otros gastos de explotación</i>	1.377.786	1.345.516			
I. USTIAPENEO MOZKINA BENEFICIO DE EXPLOTACION	----	----	I. USTIAPENEO GALERAK PERDIDAS DE EXPLOTACION	833.394	1.136.360
			7. Bestelako interesak eta diru-sarrera asimilatuak <i>Otros intereses e ingresos asimilados</i>	40.000	45.000
II. EMAITZA FINANTZARIO POSITIBOAK RESULTADOS FINANCIEROS POSITIVOS	40.000	45.000	II. EMAITZA FINANTZARIO NEGATIBOAK RESULTADOS FINANCIEROS NEGATIVOS	----	----
III. MOZKINAK, IHARDUERA ARRUNTETAKOAK BENEFICIOS DE LAS ACTIVIDADES ORDINARIAS	----	----	III. GALERAK, IHARDUERA ARRUNTETAKOAK PERDIDAS DE LAS ACTIVIDADES ORDINARIAS	793.394	1.091.360
			11. Kap.diru-lag. ta ekit. emaitz. esleit. beste batzuk <i>Subv. cap. y otras transf. al rtdo. del ejercicio</i>	793.394	1.091.360
IV. EMAITZA BEREZI POSITIBOAK RESULTADOS EXTRAORDINARIOS POSITIVOS	793.394	1.091.360	IV. EMAITZA BEREZI NEGATIBOAK RESULTADOS EXTRAORDINARIOS NEGATIVOS	----	----
V. ZERGA AURREKO MOZKINAK BENEFICIOS ANTES DE IMPUESTOS	----	----	V. ZERGA AURREKO GALERAK PERDIDAS ANTES DE IMPUESTOS	----	----
VI. EKITALDIKO EMAITZA (MOZKINAK) RESULTADO DEL EJERCICIO (BENEFICIOS)	----	----	VI. EKITALDIKO EMAITZA (GALERAK) RESULTADO DEL EJERCICIO (PERDIDAS)	----	----

Comarca Interior - Barrualdeko Eskualdea

**KAPITAL AURREKONTUA
PRESUPUESTO DE CAPITAL**

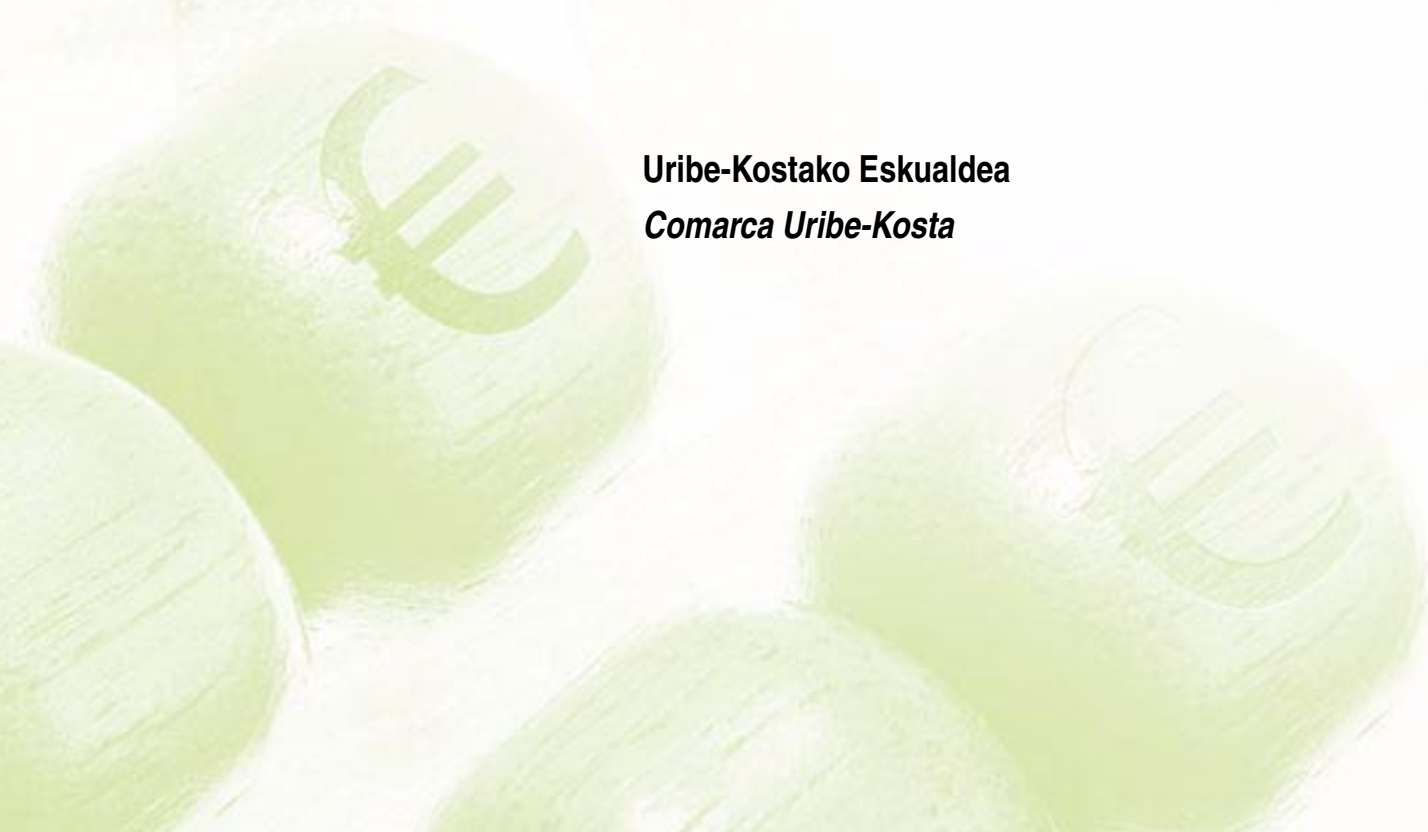


**USTIAPEN AURREKONTUA
PRESUPUESTO DE EXPLOTACIÓN**





Uribe-Kostako Eskualdea
Comarca Uribe-Kosta



Comarca Uribe-Kosta - Uribe-Kostako Eskualdea

KAPITAL AURREKONTUA
PRESUPUESTO DE CAPITAL

Euro / Euros

INBERTSIOAK INVERSIONES		PARTIDA PARTIDA	KONTUA CUENTA	EPIGRAFEA EPIGRAFE
III. IBILGETUAREN EROSKETAK ADQUISICIONES DE INMOVILIZADO				1.192.287
1. IBILGETZE INMATERIALAK INMOVILIZACIONES INMATERIALES				180.000
216 Eskubideak, adskripzioan jasotako ibilgetuaren gainekoak. Derechos sobre inmovilizado recibido en adscripción.			180.000	
2161	Eskubideak, adskripzioan jasotako eraikinen gainekoak. Derechos sobre construcciones recibidas en adscripción.		180.000	
1	Osasun zentro eraberritzea (Erandio) Reforma de centro de salud (Erandio)	180.000		
2. IBILGETZE MATERIALAK INMOVILIZACIONES MATERIALES				1.012.287
221 Eraikinak. Construcciones.			90.985	
2210	Erabilpen klinikoa. De uso clínico.		90.985	
1	Erabilpen klinikorako De uso clínico	30.985		
2	Osasun zentro eraberritzea (Bidezabal) Reforma Centro de Salud (Bidezabal)	60.000		
223 Makineria eta aparatuak. Maquinaria y aparatos.			88.500	
2230	Makineria, erabilpen klinikorako . Maquinaria de uso clínico.		88.500	
224 Tresna eta erreminta. Instrumental y utillaje.			5.100	
2240	Tresna eta erreminta erabilpen klinikorako. Instrumental y utillaje de uso clínico.		5.100	
225 Bestelako instalazioak. Otras instalaciones.			110.000	
2250	Instalazioak hartze eta banaketarako. Instalaciones para recepción y distribución.		110.000	
1	Igogailuak Ascensores	110.000		
226 Altzariak. Mobiliario.			47.250	
2261	Erabilpen ez klinikorako altzariak. Mobiliario de uso no clínico.		47.250	
227 Ekipoak, informazioa prozesatzeko. Equipos para procesos de información.			20.452	
231 Bideango eraikinak. Construcciones en curso.			650.000	
1	Osasun zentro berria (Algorta) Nuevo centro de salud (Algorta)	650.000		
.	Aurrerako konpromisoak / Compromisos futuros 2007 : 2.000 M ; 2008 : 1.000 M			
INBERTSIOAK GUZTIRA TOTAL INVERSIONES				1.192.287

Euro / Euros

FINANTZIAZIOA FINANCIACION		PARTIDA PARTIDA	KONTUA CUENTA	EPIGRAFEA EPIGRAFE
II. AKZIODUNEN EKARPENAK APORTACIONES DE ACCIONISTAS				1.192.287
1. EAEKO ARLO PUBLIKOA SECTOR PUBLICO DE LA CAE				1.192.287
130 Kapital diru-laguntza ofizialak. Subvenciones oficiales de capital.			1.192.287	
1300	Kapital diru-laguntza ofizialak. EAEko Administrazioa. Subvenciones oficiales de capital. Administración de la CAE		1.192.287	
1	Inbertsioak finantzatzeko EAetik, Osasun Saitetik, jasoko direnak. A recibir de la CAE, Dpto. de Sanidad, para financiar inversiones.	1.192.287		
FINANTZIAZIOA GUZTIRA TOTAL FINANCIACION				1.192.287

Comarca Uribe-Kosta - Uribe-Kostako Eskualdea

USTIAPEN AURREKONTUA
PRESUPUESTO DE EXPLOTACION

Euro / Euros

GASTUAK GASTOS		PARTIDA PARTIDA	KONTUA CUENTA	EPIGRAFEA EPIGRAFE
II. HORNIKUNTZAK APROVISIONAMIENTOS				1.717.068
1.	EROSKETAK COMPRAS			1.135.047
600	Erosketak: Farmazi-produktuak. <i>Compras de productos farmacéuticos.</i>		185.815	
601	Erosketak: kontsumorako osasun materialak. <i>Compras de material sanitario de consumo.</i>		747.047	
602	Erosketak: Tresna eta erreminta txikiak. <i>Compras de instrumental y pequeño utillaje.</i>		34.969	
604	Erosketak: Jantzi, lentzeria eta oinetakoak. <i>Compras de vestuario, lencería y calzado.</i>		13.190	
605	Erosketak: Bestelako hornikuntzak. <i>Compras de otros aprovisionamientos.</i>		154.026	
6051	Erosketak: Erregaiak. <i>Compras de Combustibles.</i>		15.727	
6052	Erosketak: Ordezka piezak. <i>Compras de Repuestos.</i>		1.540	
6053	Erosketak: Konponketa eta kontserbazioarako materialak. <i>Compras de Materiales para reparaciones y conservación.</i>		8.102	
6054	Erosketak: Garbitzeko materiala. <i>Compras de Material de limpieza y aseo.</i>		23.337	
6055	Erosketak: Irakaskuntza eta ikerketarako materialak. <i>Compras de materiales para docencia e investigación.</i>		5.067	
6057	Erosketak: Inbentariagarria den material informatikoa. <i>Compras de material informático inventariable.</i>		28.921	
6058	Erosketak: Bulegorako materialak eta bestelakoak. <i>Compras de Materiales de oficina y diversos.</i>		71.332	
2.	BESTELAKO BALTZUEK EGINDAKO LANAK TRABAJOS REALIZADOS POR OTRAS EMPRESAS			582.021
607	Bestelako baltzu eta profesionalak egindako lanak. <i>Trabajos realizados por otras empresas o profesionales.</i>		582.021	
6071	Garbiketa. <i>Limpieza.</i>		570.238	
6072	Segurtasuna. <i>Seguridad.</i>		3.539	
6073	Zaharberritze. <i>Restauración.</i>		1.769	
6079	Bestelako lanak eta zerbitzuak. <i>Otros trabajos y servicios.</i>		6.475	
III. PERTSONAL-GASTUAK GASTOS DE PERSONAL				22.165.073
640	Soldata eta alokairuak. <i>Sueldos y salarios.</i>		17.829.424	
6400	Osasun lizentziadunak. <i>De licenciados sanitarios.</i>		10.136.634	
6401	Osasun teknikoak. <i>De técnicos sanitarios.</i>		4.268.633	
6402	Osasun laguntzaileak. <i>De auxiliares sanitarios.</i>		391.405	
6405	Zuzendaritza. <i>De dirección.</i>		237.194	
6406	Administrazioa. <i>De administración.</i>		2.175.399	
6407	Ezkuzko eta lanbideak. <i>De manuales y oficios.</i>		196.700	

GASTUAK GASTOS		PARTIDA PARTIDA	KONTUA CUENTA	EPIGRAFEA EPIGRAFE
6408	Ez gaituak. De no cualificados.		423.459	
641	Kalteordainak. Indemnizaciones.		43.861	
6410	Langileen kalteordainak. Indemnizaciones plantilla.		43.861	
642	Gizarte segurantza, baltzuren kargurako. Seguridad social a cargo de la empresa.		3.988.648	
643	Ekarpenak, pentsioak osatzeko sistemetarako. Aportaciones a sistemas complementarios de pensiones.		300.447	
646	Konpentzazioa epaimahaietara joateagatik. Compensación de asistencia a tribunales.		2.193	
649	Bestelako gastu sozialak. Otros gastos sociales.		500	
IV.	AMORTIZAZIOAK AMORTIZACIONES			510.082
681	Amortizazioa, ibilgetu inmaterialarena. Amortización del inmovilizado inmaterial.		63.366	
682	Amortizazioa, ibilgetu materialarena. Amortización del inmovilizado material.		446.716	
VI.	USTIAPENENKO BESTE ZENBAIT GASTU OTROS GASTOS DE EXPLOTACION			839.894
1.	KANPO ZERBITZUAK SERVICIOS EXTERIORES			837.840
621	Errentamenduak eta kanonak. Arrendamientos y cánones.		4.510	
6211	Errentamenduak, eraikuntzenak. Arrendamientos de construcciones.		2.217	
6214	Errentamenduak, tresna eta erremintenak. Arrendamientos de instrumental y utillaje.		2.293	
622	Konponketak eta kontserbazioa. Reparaciones y conservación.		371.805	
6221	Eraikinak. Construcciones.		229.921	
1	Eraikinak Construcciones	229.921		
6222	Instalazio teknikoak. Instalaciones técnicas.		49.593	
6223	Makineria eta aparatuak. Maquinaria y aparatos.		42.068	
6224	Tresna eta erreminta. Instrumental y utillaje.		3.283	
6225	Bestelako instalazioak. Otras instalaciones.		2.013	
6226	Altzariak. Mobiliario.		37.730	
6227	Ekipoak, informazioa prozesatzeko. Equipos para procesos de información.		4.076	
6228	Garraio osagaiak. Elementos de transporte.		3.020	
6229	Bestelako ibilgetua. Otro inmovilizado.		101	
623	Zerbitzuak, profesional independenteenak. Servicios de profesionales independientes.		10.169	
6230	Zerbitzuak, profesional independenteenak. Servicios de profesionales independientes.		8.156	
6231	Azterlanak eta irizpenak. Estudios y dictámenes.		2.013	
624	Garraioak. Transportes.		69.757	

Euro / Euros

GASTUAK GASTOS		PARTIDA PARTIDA	KONTUA CUENTA	EPIGRAFEA EPIGRAFE
628	Hornidurak. Suministros.		178.306	
6280	Energia elektrikoa. Energía eléctrica.		99.991	
6281	Ura. Agua.		20.651	
6283	Erregaiak. Combustibles.		55.847	
6289	Bestelako hornidurak. Otros suministros.		1.817	
629	Bestelako zerbitzuak. Otros servicios.		203.293	
6290	Bulego-gastuak. Gastos de oficina.		2.114	
6291	Komunikazioak. Comunicaciones.		107.590	
6293	Bidaia-gastuak. Gastos de viaje.		49.284	
6294	Bilera, hitzaldi eta ikastaro gastuak. Gastos de reuniones, conferencias y cursos.		16.104	
6298	Liburu eta bestelako argitalpen gastuak. Gastos de libros y otras publicaciones.		8.052	
6299	Bestelako hainbat zerbitzu. Otros servicios diversos.		20.149	
2.	ZERGAK TRIBUTOS			2.054
GASTUAK GUZTIRA TOTAL GASTOS				25.232.117

Euro / Euros

DIRU-SARRERAK INGRESOS		PARTIDA PARTIDA	KONTUA CUENTA	EPIGRAFEA EPIGRAFE
I.	NEGOZIO-KOPURUAREN ZENBATEKO NETOA IMPORTE NETO DE LA CIFRA DE NEGOCIOS			24.639.550
1.	SALMENTAK VENTAS			57
703	Salmentak, subproduktu eta hondarrenak. Ventas de subproductos y residuos.		57	
2.	ZERBITZU-PRESTAZIOAK, EAEKO ARLO PUBLIKOARI PRESTACIONES DE SERVICIOS AL SECTOR PUBLICO DE LA CAE			24.635.296
704	Osasun Sistema Nazionaleko entitate edo erakundeekin hitzartuak. Concertados con entidades u organismos del Sistema Nacional de Salud.		24.635.296	
7048	Itun-diferentziak. Diferencias por concertación.		738.534	
1	Programa-kontratua, itun diferentziak Contrato programa, diferencias por concertación	738.534		
7049	Bestelako zerbitzuak, ospitalizazio gabekoak. Otros servicios de no hospitalización.		23.896.762	
1	Programa-Kontratua, Bestelako zerbitzuak, ospitalizazio gabekoak. Contrato programa, otros servicios de no hospitalización	23.896.762		
3.	ZERBITZU-PRESTAZIOAK, BESTELAKO ERAKUNDEI PRESTACIONES DE SERVICIOS A OTRAS ENTIDADES			4.197
700	Zerbitzu-prestazioak partikularrei. Prestaciones de servicios a particulares.		105	
7009	Bestelako zerbitzuak, ospitalizazio gabekoak. Otros servicios de no hospitalización.		105	
701	Aseguru erakunde pribatuekin hitzartuak. Concertados con entidades aseguradoras privadas.		1.925	

Euro / Euros

DIRU-SARRERAK INGRESOS		PARTIDA PARTIDA	KONTUA CUENTA	EPIGRAFEA EPIGRAFE
7019	Bestelako zerbitzuak, ospitalizazio gabekoak. <i>Otros servicios de no hospitalización.</i>		1.925	
702	Gizarte Segurantzaren baltzu laguntzaile eta Lan-Istripu Mutuekin hitzartuak. <i>Concertados con Mutuas de Accidentes de Trabajo y empresas colaboradoras de la S.S.</i>		2.145	
7029	Bestelako zerbitzuak, ospitalizazio gabekoak. <i>Otros servicios de no hospitalización.</i>		2.145	
706	Bestelako entitate eta erakunde publikoekin hitzartuak. <i>Concertados con otras entidades y organismos públicos.</i>		22	
7069	Bestelako zerbitzuak, ospitalizazio gabekoak. <i>Otros servicios de no hospitalización.</i>		22	
IV.	USTIAPENENKO BESTELAKO DIRU-SARRERAK <i>OTROS INGRESOS DE EXPLOTACION</i>			56.485
750	Diru-sarrerak iharduera osagarriengatik. <i>Ingresos por actividades complementarias.</i>		1.000	
752	Diru-sarrerak, errentamenduengatikoak. <i>Ingresos por arrendamientos.</i>		21.174	
754	Diru-sarrerak irakaskuntza zerbitzuak prestatzeagatik. <i>Ingresos por prestación de servicios docentes.</i>		1.477	
1	Diru-sarrerak irakaskuntza zerbitzuak prestatzeagatik, Programa-Kontratua <i>Ingresos por prestación de servicios docentes, Contrato Programa</i>	1.477		
759	Diru-sarrerak, hainbat zerbitzuengatik. <i>Ingresos por servicios diversos.</i>		3.000	
790	Hornidura-soberakina, arrisku eta gastuetarako. <i>Exceso de provisión para riesgos y gastos.</i>		29.834	
VI.	DIRU-SARRERA FINANTZARIOAK <i>INGRESOS FINANCIEROS</i>			26.000
3.	BESTELAKO INTERESAK ETA DIRU-SARRERA ASIMILATUAK <i>OTROS INTERESES E INGRESOS ASIMILADOS</i>			26.000
VII.	APARTEKO MOZKINAK <i>BENEFICIOS EXTRAORDINARIOS</i>			510.082
2.	KAPITAL DIRU-LAGUNTZAK, EKITALDIKO EMAITZARI ESLEITUTAKOAK <i>SUBVENCIONES DE CAPITAL TRANSFERIDAS AL RESULTADO DEL EJERCICIO</i>			510.082
DIRU-SARRERAK GUZTIRA <i>TOTAL INGRESOS</i>				25.232.117

Comarca Uribe-Kosta - Uribe-Kostako Eskualdea

AURREIKUSITAKO BALANTZEA
BALANCE PREVISIONAL

Euro / Euros

AKTIBO ACTIVO	2006	2005	PASIBO PASIVO	2006	2005
B) Ibilgetua Inmovilizado	9.213.026	8.492.175	A) Fondo propioak Fondos propios	482.665	482.665
II. Ibilgetze inmaterialak <i>Inmovilizaciones inmatrimales</i>	3.044.052	2.926.899	I. Kapital harpidetua <i>Capital suscrito</i>	509.611	509.611
III. Ibilgetze materialak <i>Inmovilizaciones materiales</i>	6.146.411	5.542.713	V. Aurreko ekitaldietako emaitzak <i>Resultados de ejercicios anteriores</i>	(26.946)	(26.946)
IV. Ibilgetze finantzarioak <i>Inmovilizaciones financieras</i>	22.563	22.563	C) Diru-sarrerak, hainbat ekitalditan banatzekoa Ingresos a distribuir en varios ejercicios	8.793.178	8.072.327
D) Aktibo zirkulatzailea Activo circulante	2.817.049	2.817.049	D) Hornidurak, arrisku eta gastuetarako Provisiones para riesgos y gastos	54.907	54.907
II. Izakinak <i>Existencias</i>	186.863	186.863	F) Hartzekodunak, epe laburrera Acreedores a corto plazo	2.699.325	2.699.325
III. Zordunak <i>Deudores</i>	1.904.405	1.904.405			
VI. Altxortegia <i>Tesorería</i>	725.781	725.781			
AKTIBOA GUZTIRA TOTAL ACTIVO	12.030.075	11.309.224	PASIBOA GUZTIRA TOTAL PASIVO	12.030.075	11.309.224

Comarca Uribe-Kosta - Uribe-Kostako Eskualdea

AURREIKUSITAKO FINANTZAKETA TAULA
CUADRO DE FINANCIACION PREVISIONAL

Euro / Euros

APLIKAZIOAK APLICACIONES			2006	2005	JATORRIAK ORIGENES			2006	2005
1.	Ballabideak, eragiketetan aplikatutakoak <i>Recursos aplicados en las operaciones</i>		----	----	1.	Ballabideak, eragiketetan sortutakoak <i>Recursos procedentes de las operaciones</i>		----	----
3.	Ibilgetua erosi <i>Adquisiciones de inmovilizado</i>		1.192.287	397.287	2.	Akziodunen ekarpenak <i>Aportaciones de accionistas</i>		----	397.287
a)	Ibilgetze inmaterialak <i>Inmovilizaciones inmatrimoniales</i>		180.000	90.000	a)	Kapital-zabalkuntzak <i>Ampliaciones de capital</i>		----	397.287
b)	Ibilgetze materialak <i>Inmovilizaciones materiales</i>		1.012.287	307.287	3.	Diru-sarrerak, hainbat ekitalditan banatzeko <i>Ingresos a distribuir en varios ejercicios</i>		1.192.287	----
					a)	Kapital diru-laguntzak <i>Subvenciones de capital</i>		1.192.287	----
	APLIKAZIOAK GUZTIRA TOTAL APLICACIONES		1.192.287	397.287		JATORRIAK GUZTIRA TOTAL ORIGENES		1.192.287	397.287
	APLIKAZIOEN GAINEKO JATORRIEN SOBERA EXCESO DE ORIGENES SOBRE APLICACIONES		----	----		JATORRIEN GAINEKO APLIKAZIOEN SOBERA EXCESO DE APLICACIONES SOBRE ORIGENES		----	----

KAPITAL ZIRKULATZAILEAREN ALDAKETA VARIACION DEL CAPITAL CIRCULANTE			2006	2005
3.	Zordunak <i>Deudores</i>		----	----
4.	Hartzekodunak <i>Acreedores</i>		----	----
7.	Altxortegia <i>Tesorería</i>		----	----
	KAPITAL ZIRKULATZAILEAREN ALDAKETA GUZTIRA TOTAL VARIACION DEL CAPITAL CIRCULANTE		----	----

Comarca Uribe-Kosta - Uribe-Kostako Eskualdea

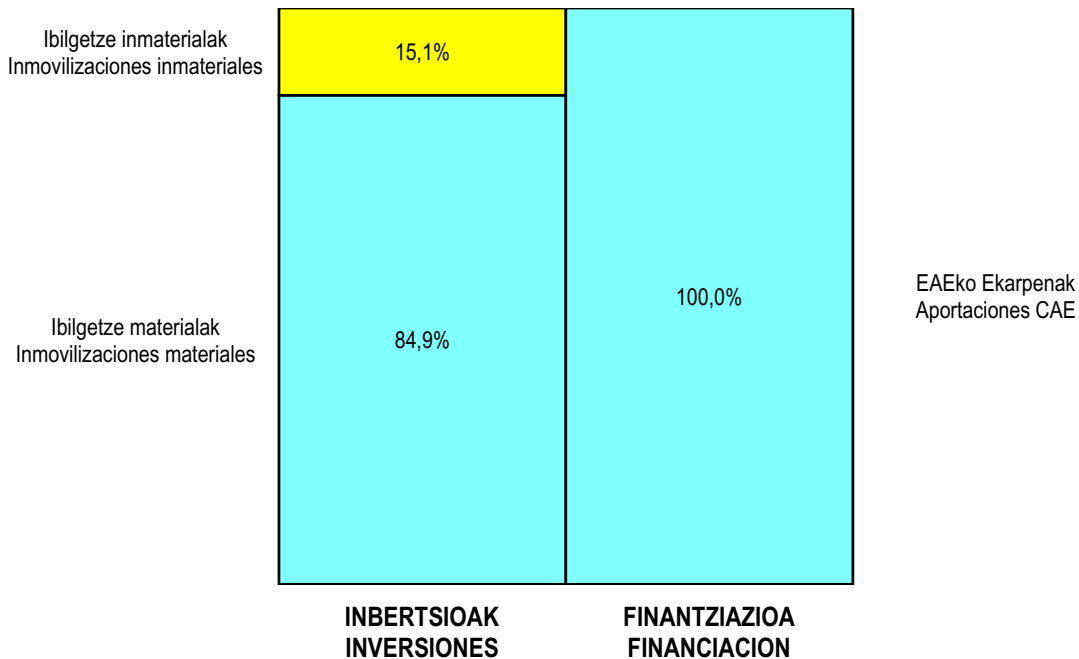
AURREIKUSITAKO GALDU-IRABAZIEN KONTUA
CUENTA DE PERDIDAS Y GANANCIAS PREVISIONAL

Euro / Euros

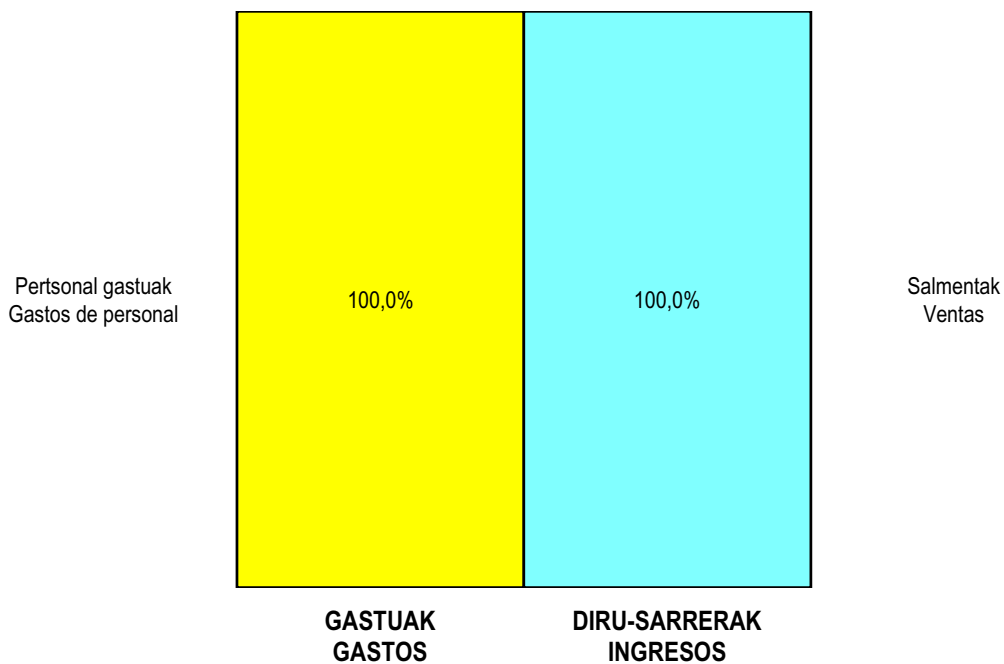
ZOR DEBE	2006	2005	HARTZEKO HABER	2006	2005
A) GASTUAK GASTOS			B) DIRU-SARRERAK INGRESOS		
2. Hornikuntzak <i>Aprovisionamientos</i>	1.717.068	1.602.426	1. Negozio-zifraren zenbateko garbia <i>Importe neto de la cifra de negocios</i>	24.639.493	22.685.359
3. Pertsonal gastuak <i>Gastos de personal</i>	22.165.073	20.419.832	4. Ustiapeneko bestelako diru-sarrerak <i>Otros ingresos de explotación</i>	56.542	54.534
4. Zuzkidurak, ibilgetuaren amortizazioetarako <i>Dotaciones para amortizaciones de inmovilizado</i>	510.082	761.817			
6. Ustiapeneko bestelako gastuak <i>Otros gastos de explotación</i>	839.894	740.635			
I. USTIAPENeko MOZKINA BENEFICIO DE EXPLOTACION	----	----	I. USTIAPENeko GALERAK PERDIDAS DE EXPLOTACION	536.082	784.817
			7. Bestelako interesak eta diru-sarrera asimilatutak <i>Otros intereses e ingresos asimilados</i>	26.000	23.000
II. EMAITZA FINANTZARIO POSITIBOAK RESULTADOS FINANCIEROS POSITIVOS	26.000	23.000	II. EMAITZA FINANTZARIO NEGATIBOAK RESULTADOS FINANCIEROS NEGATIVOS	----	----
III. MOZKINAK, IHARDUERA ARRUNTETAKOAK BENEFICIOS DE LAS ACTIVIDADES ORDINARIAS	----	----	III. GALERAK, IHARDUERA ARRUNTETAKOAK PERDIDAS DE LAS ACTIVIDADES ORDINARIAS	510.082	761.817
			11. Kap.diru-lag. ta ekit. emaitz. esleit. beste batzuk <i>Subv. cap. y otras transf. al rtdo. del ejercicio</i>	510.082	761.817
IV. EMAITZA BEREZI POSITIBOAK RESULTADOS EXTRAORDINARIOS POSITIVOS	510.082	761.817	IV. EMAITZA BEREZI NEGATIBOAK RESULTADOS EXTRAORDINARIOS NEGATIVOS	----	----
V. ZERGA AURREKO MOZKINAK BENEFICIOS ANTES DE IMPUESTOS	----	----	V. ZERGA AURREKO GALERAK PERDIDAS ANTES DE IMPUESTOS	----	----
VI. EKITALDIKO EMAITZA (MOZKINAK) RESULTADO DEL EJERCICIO (BENEFICIOS)	----	----	VI. EKITALDIKO EMAITZA (GALERAK) RESULTADO DEL EJERCICIO (PERDIDAS)	----	----


Comarca Uribe-Kosta - Uribe-Kostako Eskualdea

**KAPITAL AURREKONTUA
PRESUPUESTO DE CAPITAL**



**USTIAPEN AURREKONTUA
PRESUPUESTO DE EXPLOTACIÓN**



The background features a stylized map of the Basque Country in a light green color, overlaid on a background of Euro coins. The coins are also rendered in a light green, semi-transparent style, with the Euro symbol (€) clearly visible on several of them. The overall aesthetic is clean and modern, using a monochromatic green color palette.

Ezkerraldea-Enkartazioetako Eskualdea
Comarca Ezkerraldea-Enkarterri

Comarca Ezkerraldea-Enkarterri / etako Eskualdea

KAPITAL AURREKONTUA
PRESUPUESTO DE CAPITAL

Euro / Euros

INBERTSIOAK INVERSIONES		PARTIDA PARTIDA	KONTUA CUENTA	EPIGRAFEA EPIGRAFE
III.	IBILGETUAREN EROSKETAK ADQUISICIONES DE INMOVILIZADO			1.742.117
2.	IBILGETZE MATERIALAK INMOVILIZACIONES MATERIALES			1.742.117
221	Eraikinak. Construcciones.		40.000	
2210	Erabilpen klinikoa. De uso clínico.		40.000	
223	Makineria eta aparatua. Maquinaria y aparatos.		100.120	
2230	Makineria, erabilpen klinikorako . Maquinaria de uso clínico.		100.120	
224	Tresna eta erreminta. Instrumental y utillaje.		75.358	
2240	Tresna eta erreminta erabilpen klinikorako. Instrumental y utillaje de uso clínico.		75.358	
225	Bestelako instalazioak. Otras instalaciones.		5.500	
2250	Instalazioak hartze eta banaketarako. Instalaciones para recepción y distribución.		5.500	
226	Altzariak. Mobiliario.		212.360	
2261	Erabilpen ez klinikorako altzariak. Mobiliario de uso no clínico.		212.360	
1	Erabilpen ez klinikorako altzariak Mobiliario de uso no clínico	112.360		
2	Altzari orokorra eta bulegokoa (Sodupe) Mobiliario general y de oficina (Sodupe)	100.000		
227	Ekipoak, informazioa prozesatzeko. Equipos para procesos de información.		8.779	
231	Bideango eraikinak. Construcciones en curso.		1.300.000	
1	Osasun zentro berria (Barakaldo - Desierto) Nuevo centro de salud (Barakaldo - Desierto)	350.000		
.	Lehendik agindutako gastua Gasto comprometido en años anteriores			
.	Aurrerako konpromisoak / Compromisos futuros 2007 : 350 M			
2	Osasun zentro berria (Sodupe) Nuevo centro de salud (Sodupe)	850.000		
3	Osasun zentro berria (Gallarta) Nuevo centro de salud (Gallarta)	100.000		
.	Aurrerako konpromisoak / Compromisos futuros 2007 : 450 M			
INBERTSIOAK GUZTIRA TOTAL INVERSIONES				1.742.117

Euro / Euros

FINANTZIAZIOA FINANCIACION		PARTIDA PARTIDA	KONTUA CUENTA	EPIGRAFEA EPIGRAFE
II.	AKZIODUNEN EKARPENAK APORTACIONES DE ACCIONISTAS			1.742.117
1.	EAEKO ARLO PUBLIKOA SECTOR PUBLICO DE LA CAE			1.742.117
130	Kapital diru-laguntza ofizialak. Subvenciones oficiales de capital.		1.742.117	

Euro / Euros

FINANTZIAZIOA FINANCIACION		PARTIDA PARTIDA	KONTUA CUENTA	EPIGRAFEA EPIGRAFE
1300	Kapital diru-laguntza ofizialak. EAEko Administrazioa. <i>Subvenciones oficiales de capital. Administración de la CAE</i>		1.742.117	
1	Inbertsioak finantzatzeko EAetik, Osasun Saitetik, jasoko direnak. <i>A recibir de la CAE, Dpto. de Sanidad, para financiar inversiones.</i>	1.742.117		
FINANTZIAZIOA GUZTIRA TOTAL FINANCIACION				1.742.117

Comarca Ezkerraldea-Enkarterri / etako Eskualdea

USTIAPEN AURREKONTUA
PRESUPUESTO DE EXPLOTACION

Euro / Euros

GASTUAK GASTOS		PARTIDA PARTIDA	KONTUA CUENTA	EPIGRAFEA EPIGRAFE
II. HORNIKUNTZAK APROVISIONAMIENTOS				3.369.501
1. EROSKETAK COMPRAS				2.187.775
600	Erosketak: Farmazi-produktuak. Compras de productos farmacéuticos.		381.340	
601	Erosketak: kontsumorako osasun materialak. Compras de material sanitario de consumo.		1.410.727	
602	Erosketak: Tresna eta erreminta txikiak. Compras de instrumental y pequeño utillaje.		30.380	
604	Erosketak: Jantzi, lenteria eta oinetakoak. Compras de vestuario, lencería y calzado.		27.849	
605	Erosketak: Bestelako hornikuntzak. Compras de otros aprovisionamientos.		337.479	
6051	Erosketak: Erregaiak. Compras de Combustibles.		30.887	
6052	Erosketak: Ordezka piezak. Compras de Repuestos.		12.152	
6053	Erosketak: Konponketa eta kontserbazioarako materialak. Compras de Materiales para reparaciones y conservación.		10.127	
6054	Erosketak: Garbitzeko materiala. Compras de Material de limpieza y aseo.		45.571	
6055	Erosketak: Irakaskuntza eta ikerketarako materialak. Compras de materiales para docencia e investigación.		6.076	
6057	Erosketak: Inbentariagarria den material informatikoa. Compras de material informático inventariable.		120.679	
6058	Erosketak: Bulegorako materialak eta bestelakoak. Compras de Materiales de oficina y diversos.		111.987	
2. BESTELAKO BALTZUEK EGINDAKO LANAK TRABAJOS REALIZADOS POR OTRAS EMPRESAS				1.181.726
606	Zerbitzu asistentzialak, profesionalak eta bestelako baltzuek eskainitakoak. Servicios asistenciales prestados por profesionales y otras empresas.		721	
1	Osatek, S.A. Osatek, S.A.	721		
607	Bestelako baltzu eta profesionalak egindako lanak. Trabajos realizados por otras empresas o profesionales.		1.181.005	
6070	Garbitegia. Lavandería.		31.288	
6071	Garbiketa. Limpieza.		1.125.489	
6072	Segurtasuna. Seguridad.		15.139	
6079	Bestelako lanak eta zerbitzuak. Otros trabajos y servicios.		9.089	
III. PERTSONAL-GASTUAK GASTOS DE PERSONAL				36.732.878
640	Soldata eta alokairuak. Sueldos y salarios.		29.049.035	
6400	Osasun lizentziadunak. De licenciados sanitarios.		14.773.037	
6401	Osasun teknikoak. De técnicos sanitarios.		7.978.268	
6402	Osasun laguntzaileak. De auxiliares sanitarios.		824.616	
6405	Zuzendaritza. De dirección.		219.138	

GASTUAK GASTOS		PARTIDA PARTIDA	KONTUA CUENTA	EPIGRAFEA EPIGRAFE
6406	Administrazioa. <i>De administración.</i>		3.955.960	
6407	Ezkuzko eta lanbideak. <i>De manuales y oficios.</i>		289.264	
6408	Ez gaituak. <i>De no cualificados.</i>		1.008.752	
641	Kalteordainak. Indemnizaciones.		56.499	
6410	Langileen kalteordainak. <i>Indemnizaciones plantilla.</i>		56.499	
642	Gizarte segurantza, baltzuren kargurako. Seguridad social a cargo de la empresa.		6.951.924	
643	Ekarpenak, pentsioak osatzeko sistemetarako. Aportaciones a sistemas complementarios de pensiones.		670.453	
646	Konpentzazioa epaimahaietara joateagatik. Compensación de asistencia a tribunales.		3.767	
649	Bestelako gastu sozialak. Otros gastos sociales.		1.200	
IV.	AMORTIZAZIOAK AMORTIZACIONES			991.628
681	Amortizazioa, ibilgetu inmaterialarena. Amortización del inmovilizado inmaterial.		189.500	
682	Amortizazioa, ibilgetu materialarena. Amortización del inmovilizado material.		802.128	
V.	TRAFIKO-HORNIDUREN ALDAKETA VARIACION DE LAS PROVISIONES DE TRAFICO			2.570
VI.	USTIAPENENKO BESTE ZENBAIT GASTU OTROS GASTOS DE EXPLOTACION			1.209.165
1.	KANPO ZERBITZUAK <i>SERVICIOS EXTERIORES</i>			1.205.114
621	Errentamenduak eta kanonak. Arrendamientos y cánones.		151.353	
6211	Errentamenduak, eraikuntzenak. <i>Arrendamientos de construcciones.</i>		149.344	
6215	Errentamenduak, bestelako instalazioenak. <i>Arrendamientos de otras instalaciones.</i>		2.009	
622	Konponketak eta kontserbazioa. Reparaciones y conservación.		366.106	
6221	Eraikinak. <i>Construcciones.</i>		151.632	
6222	Instalazio teknikoak. <i>Instalaciones técnicas.</i>		50.228	
6223	Makineria eta aparatuak. <i>Maquinaria y aparatos.</i>		70.319	
6224	Tresna eta erreminta. <i>Instrumental y utilaje.</i>		18.082	
6225	Bestelako instalazioak. <i>Otras instalaciones.</i>		62.283	
6226	Altzariak. <i>Mobiliario.</i>		3.014	
6228	Garraio osagaiak. <i>Elementos de transporte.</i>		5.525	
6229	Bestelako ibilgetua. <i>Otro inmovilizado.</i>		5.023	
623	Zerbitzuak, profesional independenteenak. Servicios de profesionales independientes.		33.360	
6230	Zerbitzuak, profesional independenteenak. <i>Servicios de profesionales independientes.</i>		101	
6231	Azterlanak eta irizpenak. <i>Estudios y dictámenes.</i>		33.259	

Euro / Euros

GASTUAK GASTOS		PARTIDA PARTIDA	KONTUA CUENTA	EPIGRAFEA EPIGRAFE
624	Garraioak. Transportes.		67.766	
628	Hornidurak. Suministros.		263.758	
6280	Energia elektrikoa. Energía eléctrica.		164.387	
6281	Ura. Agua.		12.948	
6282	Gasa. Gas.		5.750	
6283	Erregaiak. Combustibles.		65.296	
6289	Bestelako hornidurak. Otros suministros.		15.377	
629	Bestelako zerbitzuak. Otros servicios.		322.771	
6290	Bulego-gastuak. Gastos de oficina.		17.077	
6291	Komunikazioak. Comunicaciones.		256.451	
1	komunikazioak Comunicaciones	256.451		
6293	Bidaia-gastuak. Gastos de viaje.		16.073	
6294	Bilera, hitzaldi eta ikastaro gastuak. Gastos de reuniones, conferencias y cursos.		5.023	
6298	Liburu eta bestelako argitalpen gastuak. Gastos de libros y otras publicaciones.		3.014	
6299	Bestelako hainbat zerbitzu. Otros servicios diversos.		25.133	
2.	ZERGAK TRIBUTOS			4.051
GASTUAK GUZTIRA TOTAL GASTOS				42.305.742

Euro / Euros

DIRU-SARRERAK INGRESOS		PARTIDA PARTIDA	KONTUA CUENTA	EPIGRAFEA EPIGRAFE
I.	NEGOZIO-KOPURUAREN ZENBATEKO NETOA IMPORTE NETO DE LA CIFRA DE NEGOCIOS			41.175.817
2.	ZERBITZU-PRESTAZIOAK, EAEKO ARLO PUBLIKOARI PRESTACIONES DE SERVICIOS AL SECTOR PUBLICO DE LA CAE			41.169.667
704	Osasun Sistema Nazionaleko entitate edo erakundeekin hitzartuak. Concertados con entidades u organismos del Sistema Nacional de Salud.		41.169.667	
7048	Itun-diferentziak. Diferencias por concertación.		1.290.102	
1	Programa kontratua, itun-diferentziak Contrato programa, diferencias por concertación	1.290.102		
7049	Bestelako zerbitzuak, ospitalizazio gabekoak. Otros servicios de no hospitalización.		39.879.565	
1	Programa-Kontratua, bestelako zerbitzuak, ospitalizazio gabekoak. Contrato programa, otros servicios de no hospitalización	39.879.565		
3.	ZERBITZU-PRESTAZIOAK, BESTELAKO ERAKUNDEI PRESTACIONES DE SERVICIOS A OTRAS ENTIDADES			6.150
702	Gizarte Segurantzaren baltzu laguntzaile eta Lan-Istritu Mutuekin hitzartuak. Concertados con Mutuas de Accidentes de Trabajo y empresas colaboradoras de la S.S.		6.150	
7029	Bestelako zerbitzuak, ospitalizazio gabekoak. Otros servicios de no hospitalización.		6.150	

Euro / Euros

DIRU-SARRERAK INGRESOS		PARTIDA PARTIDA	KONTUA CUENTA	EPIGRAFEA EPIGRAFE
IV.	USTIAPENENKO BESTELAKO DIRU-SARRERAK OTROS INGRESOS DE EXPLOTACION			68.393
	790 Hornidura-soberakina, arrisku eta gastuetarako. Exceso de provisión para riesgos y gastos.		68.393	
VI.	DIRU-SARRERA FINANTZARIOAK INGRESOS FINANCIEROS			69.904
3.	BESTELAKO INTERESAK ETA DIRU-SARRERA ASIMILATUAK OTROS INTERESES E INGRESOS ASIMILADOS			69.904
VII.	APARTEKO MOZKINAK BENEFICIOS EXTRAORDINARIOS			991.628
2.	KAPITAL DIRU-LAGUNTZAK, EKITALDIKO EMAITZARI ESLEITUTAKOAK SUBVENCIONES DE CAPITAL TRANSFERIDAS AL RESULTADO DEL EJERCICIO			991.628
DIRU-SARRERAK GUZTIRA TOTAL INGRESOS				42.305.742

Comarca Ezkerraldea-Enkarterri / etako Eskualdea

AURREIKUSITAKO BALANTZEA
BALANCE PREVISIONAL

Euro / Euros

AKTIBO ACTIVO	2006	2005	PASIBO PASIVO	2006	2005
B) Ibilgetua Inmovilizado	16.239.987	15.389.974	A) Fondo propioak Fondos propios	1.250.203	1.250.203
I. Hastapen-gastuak Gastos de establecimiento	21.907	27.882	I. Kapital harpidetua Capital suscrito	1.038.069	1.038.069
II. Ibilgetze inmaterialak Inmovilizaciones inmatrimales	6.817.094	7.004.920	V. Aurreko ekitaldietako emaitzak Resultados de ejercicios anteriores	212.134	212.134
III. Ibilgetze materialak Inmovilizaciones materiales	9.382.224	8.338.410	C) Diru-sarrerak, hainbat ekitalditan banatzekoa Ingresos a distribuir en varios ejercicios	15.500.547	14.650.534
IV. Ibilgetze finantzarioak Inmovilizaciones financieras	18.762	18.762	D) Hornidurak, arrisku eta gastuetarako Provisiones para riesgos y gastos	108.090	108.090
D) Aktibo zirkulatzailea Activo circulante	4.273.418	4.273.418	F) Hartzekodunak, epe laburrera Acreedores a corto plazo	3.654.565	3.654.565
II. Izakinak Existencias	333.011	333.011			
III. Zordunak Deudores	1.732.486	1.732.486			
IV. Inbertsio finantzario iragankorrak Inversiones financieras temporales	14	14			
VI. Altxortegia Tesorería	2.207.907	2.207.907			
AKTIBOA GUZTIRA TOTAL ACTIVO	20.513.405	19.663.392	PASIBOA GUZTIRA TOTAL PASIVO	20.513.405	19.663.392

Comarca Ezkerraldea-Enkarterri / etako Eskualdea

AURREIKUSITAKO FINANTZAKETA TAULA
CUADRO DE FINANCIACION PREVISIONAL

Euro / Euros

APLIKAZIOAK APLICACIONES	2006	2005	JATORRIAK ORIGENES	2006	2005
1. Ballabideak, eragiketetan aplikatutakoak <i>Recursos aplicados en las operaciones</i>	----	----	1. Ballabideak, eragiketetan sortutakoak <i>Recursos procedentes de las operaciones</i>	----	----
3. Ibilgetua erosi <i>Adquisiciones de inmovilizado</i>	1.742.117	742.117	2. Akziodunen ekarpenak <i>Aportaciones de accionistas</i>	----	742.117
b) Ibilgetze materialak <i>Inmovilizaciones materiales</i>	1.742.117	742.117	a) Kapital-zabalkuntzak <i>Ampliaciones de capital</i>	----	742.117
			3. Diru-sarrerak, hainbat ekitalditan banatzeko <i>Ingresos a distribuir en varios ejercicios</i>	1.742.117	----
			a) Kapital diru-laguntzak <i>Subvenciones de capital</i>	1.742.117	----
APLIKAZIOAK GUZTIRA TOTAL APLICACIONES	1.742.117	742.117	JATORRIAK GUZTIRA TOTAL ORIGENES	1.742.117	742.117
APLIKAZIOEN GAINEKO JATORRIEN SOBERA EXCESO DE ORIGENES SOBRE APLICACIONES	----	----	JATORRIEN GAINEKO APLIKAZIOEN SOBERA EXCESO DE APLICACIONES SOBRE ORIGENES	----	----

KAPITAL ZIRKULATZAILEAREN ALDAKETA VARIACION DEL CAPITAL CIRCULANTE	2006	2005
3. Zordunak <i>Deudores</i>	----	----
4. Hartzekodunak <i>Acreedores</i>	----	----
7. Altxortegia <i>Tesorería</i>	----	----
KAPITAL ZIRKULATZAILEAREN ALDAKETA GUZTIRA TOTAL VARIACION DEL CAPITAL CIRCULANTE	----	----

Comarca Ezkerraldea-Enkarterri / etako Eskualdea

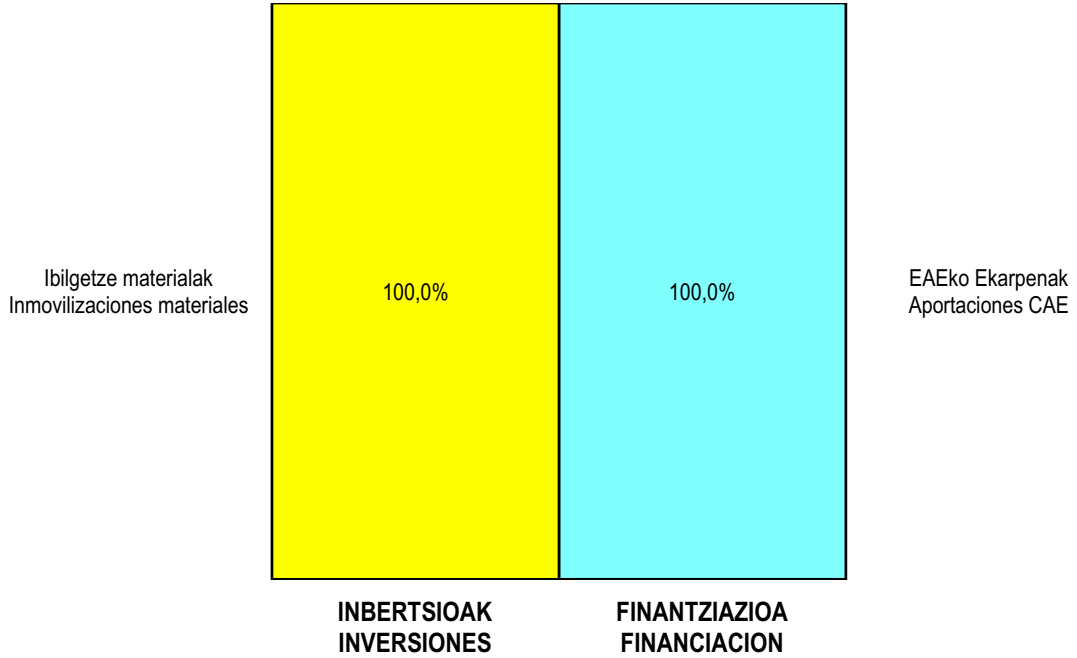
AURREIKUSITAKO GALDU-IRABAZIEN KONTUA
CUENTA DE PERDIDAS Y GANANCIAS PREVISIONAL

Euro / Euros

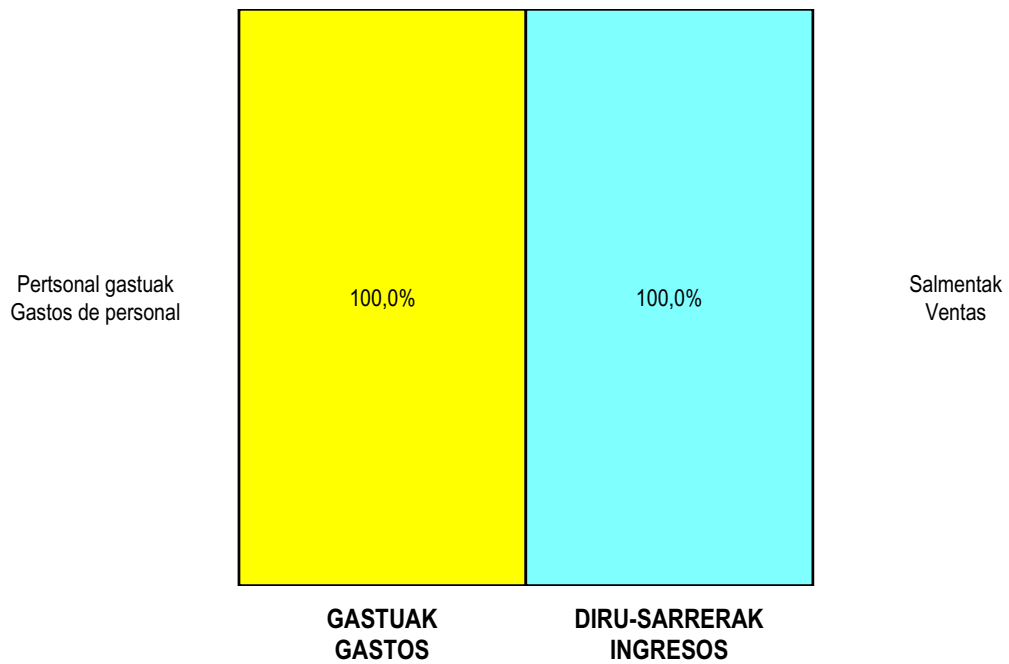
ZOR DEBE	2006	2005	HARTZEKO HABER	2006	2005
A) GASTUAK GASTOS			B) DIRU-SARRERAK INGRESOS		
2. Hornikuntzak <i>Aprovisionamientos</i>	3.369.501	3.078.754	1. Negozio-zifren zenbateko garbia <i>Importe neto de la cifra de negocios</i>	41.175.817	38.121.903
3. Pertsonal gastuak <i>Gastos de personal</i>	36.732.878	33.981.798	4. Ustiapeneko bestelako diru-sarrerak <i>Otros ingresos de explotación</i>	68.393	100
4. Zuzkidurak, ibilgetuaren amortizazioetarako <i>Dotaciones para amortizaciones de inmovilizado</i>	991.628	1.541.747			
5. Trafiko-horniduretako aldaketa <i>Variación de las provisiones de tráfico</i>	2.570	----			
6. Ustiapeneko bestelako gastuak <i>Otros gastos de explotación</i>	1.209.165	1.123.451			
I. USTIAPENEO MOZKINA BENEFICIO DE EXPLOTACION	----	----	I. USTIAPENEO GALERAK PERDIDAS DE EXPLOTACION	1.061.532	1.603.747
			7. Bestelako interesak eta diru-sarrera asimilatuak <i>Otros intereses e ingresos asimilados</i>	69.904	62.000
II. EMAITZA FINANTZARIO POSITIBOAK RESULTADOS FINANCIEROS POSITIVOS	69.904	62.000	II. EMAITZA FINANTZARIO NEGATIBOAK RESULTADOS FINANCIEROS NEGATIVOS	----	----
III. MOZKINAK, IHARDUERA ARRUNTETAKOAK BENEFICIOS DE LAS ACTIVIDADES ORDINARIAS	----	----	III. GALERAK, IHARDUERA ARRUNTETAKOAK PERDIDAS DE LAS ACTIVIDADES ORDINARIAS	991.628	1.541.747
			11. Kap.diru-lag. ta ekit. emaitz. esleit. beste batzuk <i>Subv. cap. y otras transf. al rtdo. del ejercicio</i>	991.628	1.541.747
IV. EMAITZA BEREZI POSITIBOAK RESULTADOS EXTRAORDINARIOS POSITIVOS	991.628	1.541.747	IV. EMAITZA BEREZI NEGATIBOAK RESULTADOS EXTRAORDINARIOS NEGATIVOS	----	----
V. ZERGA AURREKO MOZKINAK BENEFICIOS ANTES DE IMPUESTOS	----	----	V. ZERGA AURREKO GALERAK PERDIDAS ANTES DE IMPUESTOS	----	----
VI. EKITALDIKO EMAITZA (MOZKINAK) RESULTADO DEL EJERCICIO (BENEFICIOS)	----	----	VI. EKITALDIKO EMAITZA (GALERAK) RESULTADO DEL EJERCICIO (PERDIDAS)	----	----

Comarca Ezkerraldea-Enkarterri / etako Eskualdea

**KAPITAL AURREKONTUA
PRESUPUESTO DE CAPITAL**



**USTIAPEN AURREKONTUA
PRESUPUESTO DE EXPLOTACIÓN**



The background features a stylized map of the Basque Country in a light green color. In the lower-left and lower-right areas, there are several Euro coins, also in a light green color, with the Euro symbol (€) visible on them.

Transfusioen eta Giza Ehunen Euskal Zentroa
Centro Vasco de Transfusiones y Tejidos Humanos

Centro Vasco Transfusiones y T. H. -T.eta G.H.E.Z.

KAPITAL AURREKONTUA
PRESUPUESTO DE CAPITAL

Euro / Euros

INBERTSIOAK INVERSIONES		PARTIDA PARTIDA	KONTUA CUENTA	EPIGRAFEA EPIGRAFE
III.	IBILGETUAREN EROSKETAK ADQUISICIONES DE INMOVILIZADO			104.514
2.	IBILGETZE MATERIALAK INMOVILIZACIONES MATERIALES			104.514
223	Makineria eta aparatuak. Maquinaria y aparatos.		91.250	
2230	Makineria, erabilpen klinikorako . Maquinaria de uso clínico.		91.250	
225	Bestelako instalazioak. Otras instalaciones.		5.806	
2250	Instalazioak hartze eta banaketarako. Instalaciones para recepción y distribución.		5.806	
226	Altzariak. Mobiliario.		7.458	
2261	Erabilpen ez klinikorako altzariak. Mobiliario de uso no clínico.		7.458	
INBERTSIOAK GUZTIRA TOTAL INVERSIONES				104.514

Euro / Euros

FINANTZIAZIOA FINANCIACION		PARTIDA PARTIDA	KONTUA CUENTA	EPIGRAFEA EPIGRAFE
II.	AKZIODUNEN EKARPENAK APORTACIONES DE ACCIONISTAS			104.514
1.	EAEKO ARLO PUBLIKOA SECTOR PUBLICO DE LA CAE			104.514
130	Kapital diru-laguntza ofizialak. Subvenciones oficiales de capital.		104.514	
1300	Kapital diru-laguntza ofizialak. EAEko Administrazioa. Subvenciones oficiales de capital. Administración de la CAE		104.514	
1	Inbertsioak finantzatzeko EAetik, Osasun Saitetik, jasoko direnak. A recibir de la CAE, Dpto. de Sanidad, para financiar inversiones.	104.514		
FINANTZIAZIOA GUZTIRA TOTAL FINANCIACION				104.514

Centro Vasco Transfusiones y T. H. -T.eta G.H.E.Z.

USTIAPEN AURREKONTUA
PRESUPUESTO DE EXPLOTACION

Euro / Euros

GASTUAK GASTOS		PARTIDA PARTIDA	KONTUA CUENTA	EPIGRAFEA EPIGRAFE
II. HORNIKUNTZAK APROVISIONAMIENTOS				10.692.095
1.	EROSKETAK COMPRAS			7.134.967
600	Erosketak: Farmazi-produktuak. Compras de productos farmacéuticos.		2.132.080	
601	Erosketak: kontsumorako osasun materialak. Compras de material sanitario de consumo.		4.882.183	
602	Erosketak: Tresna eta erreminta txikiak. Compras de instrumental y pequeño utillaje.		25.238	
603	Erosketak: Elikagaiak. Compras de productos alimenticios.		6.782	
604	Erosketak: Jantzi, lenteria eta oinetakoak. Compras de vestuario, lencería y calzado.		2.043	
605	Erosketak: Bestelako hornikuntzak. Compras de otros aprovisionamientos.		86.641	
6051	Erosketak: Erregaiak. Compras de Combustibles.		21.530	
6052	Erosketak: Ordezka piezak. Compras de Repuestos.		1.194	
6053	Erosketak: Konponketa eta kontserbazioarako materialak. Compras de Materiales para reparaciones y conservación.		964	
6054	Erosketak: Garbitzeko materiala. Compras de Material de limpieza y aseo.		9.208	
6057	Erosketak: Inbentariagarria den material informatikoa. Compras de material informático inventariable.		8.279	
6058	Erosketak: Bulegorako materialak eta bestelakoak. Compras de Materiales de oficina y diversos.		45.466	
2.	BESTELAKO BALTZUEK EGINDAKO LANAK TRABAJOS REALIZADOS POR OTRAS EMPRESAS			3.557.128
607	Bestelako baltzu eta profesionalak egindako lanak. Trabajos realizados por otras empresas o profesionales.		3.557.128	
6071	Garbiketa. Limpieza.		105.444	
6072	Segurtasuna. Seguridad.		9.743	
6079	Bestelako lanak eta zerbitzuak. Otros trabajos y servicios.		3.441.941	
III. PERTSONAL-GASTUAK GASTOS DE PERSONAL				3.446.297
640	Soldata eta alokairuak. Sueldos y salarios.		2.702.126	
6400	Osasun lizentziadunak. De licenciados sanitarios.		800.024	
6401	Osasun teknikoak. De técnicos sanitarios.		1.462.646	
6405	Zuzendaritza. De dirección.		72.900	
6406	Administrazioa. De administración.		229.477	
6407	Ezkuzko eta lanbideak. De manuales y oficios.		137.079	
642	Gizarte segurantza, baltzuen kargurako. Seguridad social a cargo de la empresa.		706.121	
643	Ekarpenak, pentsioak osatzeko sistematarako. Aportaciones a sistemas complementarios de pensiones.		37.377	

GASTUAK GASTOS		PARTIDA PARTIDA	KONTUA CUENTA	EPIGRAFEA EPIGRAFE
646	Konpentzazioa epaimahaietara joateagatik. <i>Compensación de asistencia a tribunales.</i>		673	
IV.	AMORTIZAZIOAK AMORTIZACIONES			87.190
681	Amortizazioa, ibilgetu inmaterialarena. <i>Amortización del inmovilizado inmaterial.</i>		643	
682	Amortizazioa, ibilgetu materialarena. <i>Amortización del inmovilizado material.</i>		86.547	
VI.	USTIAPENENKO BESTE ZENBAIT GASTU OTROS GASTOS DE EXPLOTACION			582.153
1.	KANPO ZERBITZUAK <i>SERVICIOS EXTERIORES</i>			581.887
621	Errentamenduak eta kanonak. <i>Arrendamientos y cánones.</i>		167.442	
6213	Errentamenduak, makineria eta aparatoenak. <i>Arrendamientos de maquinaria y aparatos.</i>		27.962	
6215	Errentamenduak, bestelako instalazioenak. <i>Arrendamientos de otras instalaciones.</i>		4.663	
6216	Errentamenduak, altzarietak. <i>Arrendamientos de mobiliario.</i>		1.820	
6218	Errentamenduak, garraio-osagaienak. <i>Arrendamientos de elementos de transporte.</i>		132.997	
622	Konponketak eta kontserbazioa. <i>Reparaciones y conservación.</i>		138.869	
6221	Eraikinak. <i>Construcciones.</i>		21.446	
6222	Instalazio teknikoak. <i>Instalaciones técnicas.</i>		13.039	
6223	Makineria eta aparatuak. <i>Maquinaria y aparatos.</i>		66.311	
6224	Tresna eta erreminta. <i>Instrumental y utillaje.</i>		1.806	
6225	Bestelako instalazioak. <i>Otras instalaciones.</i>		91	
6226	Altzariak. <i>Mobiliario.</i>		14.169	
6227	Ekipoak, informazioa prozesatzeko. <i>Equipos para procesos de información.</i>		221	
6228	Garraio osagaiak. <i>Elementos de transporte.</i>		21.786	
623	Zerbitzuak, profesional independenteenak. <i>Servicios de profesionales independientes.</i>		6.705	
6230	Zerbitzuak, profesional independenteenak. <i>Servicios de profesionales independientes.</i>		6.705	
624	Garraioak. <i>Transportes.</i>		70.559	
628	Hornidurak. <i>Suministros.</i>		119.916	
6280	Energia elektrikoa. <i>Energía eléctrica.</i>		41.645	
6281	Ura. <i>Agua.</i>		12.848	
6282	Gasa. <i>Gas.</i>		65.423	
629	Bestelako zerbitzuak. <i>Otros servicios.</i>		78.396	
6290	Bulego-gastuak. <i>Gastos de oficina.</i>		1.585	
6291	Komunikazioak. <i>Comunicaciones.</i>		54.638	

Euro / Euros

GASTUAK GASTOS		PARTIDA PARTIDA	KONTUA CUENTA	EPIGRAFEA EPIGRAFE
6293	Bidaia-gastuak. Gastos de viaje.		8.704	
6294	Bilera, hitzaldi eta ikastaro gastuak. Gastos de reuniones, conferencias y cursos.		1.299	
6295	Argitalpenak. Publicaciones.		500	
6297	Gastuak, inbentariagarriak ez diren material informatikoarenak. Gastos de material informático no inventariable.		1.007	
6298	Liburu eta bestelako argitalpen gastuak. Gastos de libros y otras publicaciones.		3.248	
6299	Bestelako hainbat zerbitzu. Otros servicios diversos.		7.415	
2.	ZERGAK TRIBUTOS			266
GASTUAK GUZTIRA TOTAL GASTOS				14.807.735

Euro / Euros

DIRU-SARRERAK INGRESOS		PARTIDA PARTIDA	KONTUA CUENTA	EPIGRAFEA EPIGRAFE
I.	NEGOZIO-KOPURUAREN ZENBATEKO NETOA IMPORTE NETO DE LA CIFRA DE NEGOCIOS			14.707.545
2.	ZERBITZU-PRESTAZIOAK, EAEKO ARLO PUBLIKOARI PRESTACIONES DE SERVICIOS AL SECTOR PUBLICO DE LA CAE			12.936.004
704	Osasun Sistema Nazionalako entitate edo erakundeekin hitzartuak. Concertados con entidades u organismos del Sistema Nacional de Salud.		12.936.004	
7049	Bestelako zerbitzuak, ospitalizazio gabekoak. Otros servicios de no hospitalización.		12.936.004	
1	Programa-Kontratua, bestelako zerbitzuak, ospitalizazio gabekoak. Contrato programa, otros servicios de no hospitalización	12.936.004		
3.	ZERBITZU-PRESTAZIOAK, BESTELAKO ERAKUNDEI PRESTACIONES DE SERVICIOS A OTRAS ENTIDADES			1.771.541
700	Zerbitzu-prestazioak partikularrei. Prestaciones de servicios a particulares.		32.363	
7009	Bestelako zerbitzuak, ospitalizazio gabekoak. Otros servicios de no hospitalización.		32.363	
701	Aseguru erakunde pribatuekin hitzartuak. Concertados con entidades aseguradoras privadas.		1.675.353	
7019	Bestelako zerbitzuak, ospitalizazio gabekoak. Otros servicios de no hospitalización.		1.675.353	
702	Gizarte Segurantzaren baltzu laguntzaile eta Lan-Istripu Mutuekin hitzartuak. Concertados con Mutuas de Accidentes de Trabajo y empresas colaboradoras de la S.S.		57.128	
7029	Bestelako zerbitzuak, ospitalizazio gabekoak. Otros servicios de no hospitalización.		57.128	
706	Bestelako entitate eta erakunde publikoekin hitzartuak. Concertados con otras entidades y organismos públicos.		6.697	
7069	Bestelako zerbitzuak, ospitalizazio gabekoak. Otros servicios de no hospitalización.		6.697	
VI.	DIRU-SARRERA FINANTZARIOAK INGRESOS FINANCIEROS			13.000
3.	BESTELAKO INTERESAK ETA DIRU-SARRERA ASIMILATUAK OTROS INTERESES E INGRESOS ASIMILADOS			13.000
VII.	APARTEKO MOZKINAK BENEFICIOS EXTRAORDINARIOS			87.190
2.	KAPITAL DIRU-LAGUNTZAK, EKITALDIKO EMAITZARI ESLEITUTAKOAK SUBVENCIONES DE CAPITAL TRANSFERIDAS AL RESULTADO DEL EJERCICIO			87.190
DIRU-SARRERAK GUZTIRA TOTAL INGRESOS				14.807.735

Centro Vasco Transfusiones y T. H. -T.eta G.H.E.Z.

AURREIKUSITAKO BALANTZEA
BALANCE PREVISIONAL

Euro / Euros

AKTIBO ACTIVO	2006	2005	PASIBO PASIVO	2006	2005
B) Ibilgetua Inmovilizado	347.563	322.096	A) Fondo propioak Fondos propios	108.923	108.923
II. Ibilgetze inmaterialak <i>Inmovilizaciones inmatrimales</i>	54.985	55.628	I. Kapital harpidetua <i>Capital suscrito</i>	138.170	138.170
III. Ibilgetze materialak <i>Inmovilizaciones materiales</i>	292.578	266.468	V. Aurreko ekitaldietako emaitzak <i>Resultados de ejercicios anteriores</i>	(29.247)	(29.247)
D) Aktibo zirkulatuzailea Activo circulante	2.493.695	2.493.695	C) Diru-sarrerak, hainbat ekitalditan banatzekoa Ingresos a distribuir en varios ejercicios	271.833	246.366
II. Izakinak <i>Existencias</i>	376.697	376.697	D) Hornidurak, arrisku eta gastuetarako Provisiones para riesgos y gastos	8.200	8.200
III. Zordunak <i>Deudores</i>	1.315.926	1.315.926	F) Hartzekodunak, epe laburrera Acreedores a corto plazo	2.452.302	2.452.302
VI. Altxortegia <i>Tesorería</i>	801.072	801.072			
AKTIBOA GUZTIRA TOTAL ACTIVO	2.841.258	2.815.791	PASIBOA GUZTIRA TOTAL PASIVO	2.841.258	2.815.791

Centro Vasco Transfusiones y T. H. -T.eta G.H.E.Z.

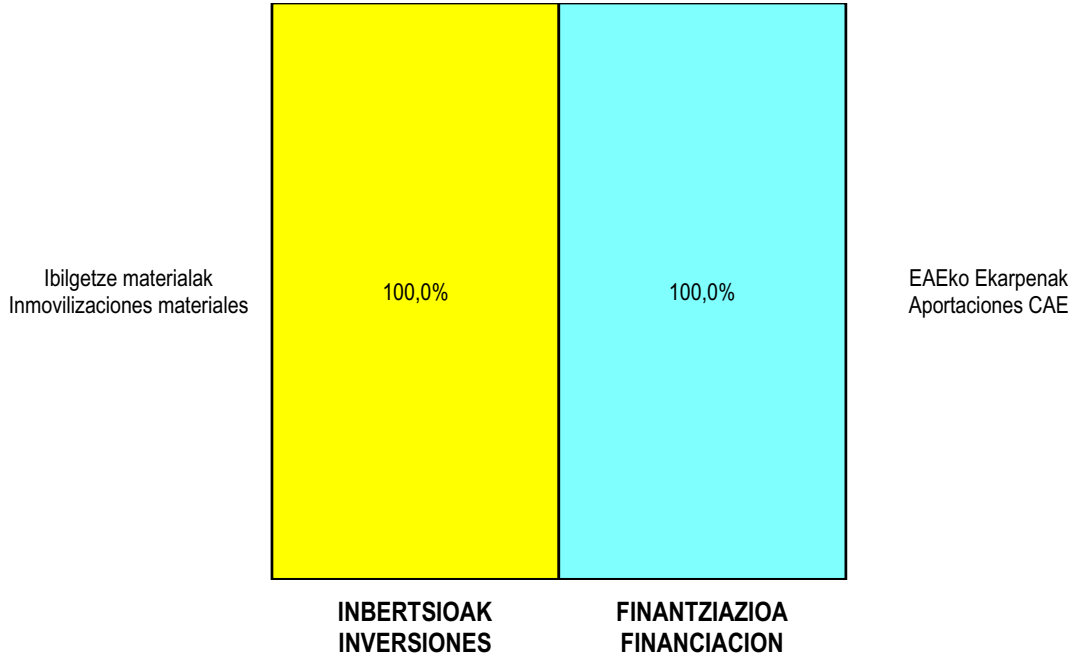
AURREIKUSITAKO GALDU-IRABAZIEN KONTUA
CUENTA DE PERDIDAS Y GANANCIAS PREVISIONAL

Euro / Euros

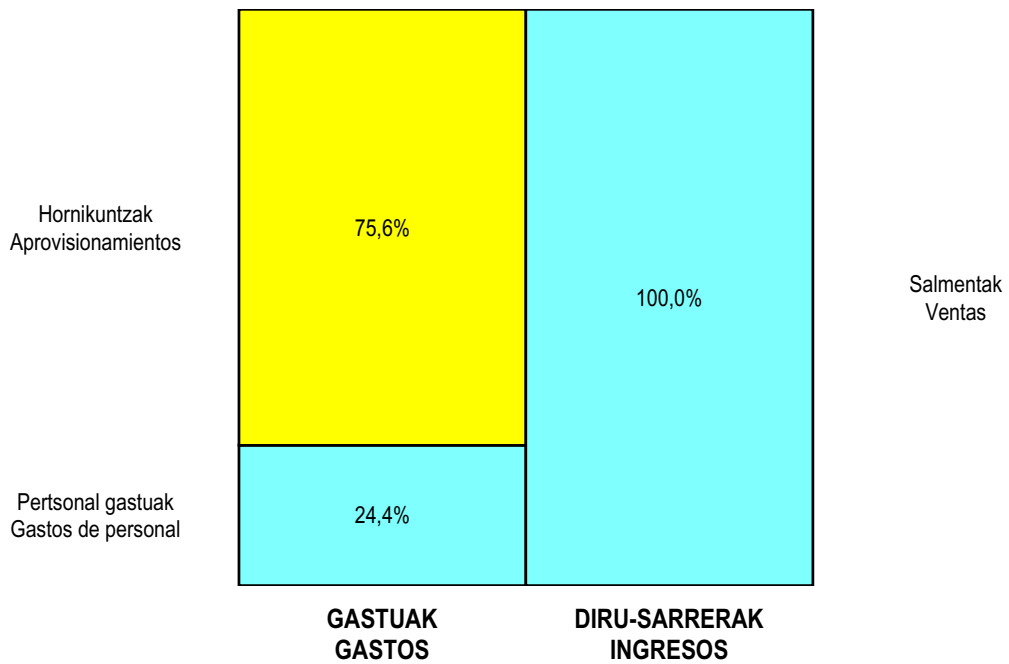
ZOR DEBE	2006	2005	HARTZEKO HABER	2006	2005
A) GASTUAK GASTOS			B) DIRU-SARRERAK INGRESOS		
2. Hornikuntzak <i>Aprovisionamientos</i>	10.692.095	10.231.068	1. Negozio-zifrazen zenbateko garbia <i>Importe neto de la cifra de negocios</i>	14.707.545	13.938.496
3. Pertsonal gastuak <i>Gastos de personal</i>	3.446.297	3.192.415			
4. Zuzkidurak, ibilgetuaren amortizazioetarako <i>Dotaciones para amortizaciones de inmovilizado</i>	87.190	154.096			
6. Ustiapeneko bestelako gastuak <i>Otros gastos de explotación</i>	582.153	531.013			
I. USTIAPENeko MOZKINA BENEFICIO DE EXPLOTACION	----	----	I. USTIAPENeko GALERAK PERDIDAS DE EXPLOTACION	100.190	170.096
II. EMAITZA FINANTZARIO POSITIBOAK RESULTADOS FINANCIEROS POSITIVOS	13.000	16.000	7. Bestelako interesak eta diru-sarrera asimilatutak <i>Otros intereses e ingresos asimilados</i>	13.000	16.000
III. MOZKINAK, IHARDUERA ARRUNTETAKOAK BENEFICIOS DE LAS ACTIVIDADES ORDINARIAS	----	----	II. EMAITZA FINANTZARIO NEGATIBOAK RESULTADOS FINANCIEROS NEGATIVOS	----	----
IV. EMAITZA BEREZI POSITIBOAK RESULTADOS EXTRAORDINARIOS POSITIVOS	87.190	154.096	III. GALERAK, IHARDUERA ARRUNTETAKOAK PERDIDAS DE LAS ACTIVIDADES ORDINARIAS	87.190	154.096
V. ZERGA AURREKO MOZKINAK BENEFICIOS ANTES DE IMPUESTOS	----	----	11. Kap.diru-lag. ta ekit. emaitz. esleit. beste batzuk <i>Subv. cap. y otras transf. al rtdo. del ejercicio</i>	87.190	154.096
VI. EKITALDIKO EMAITZA (MOZKINAK) RESULTADO DEL EJERCICIO (BENEFICIOS)	----	----	IV. EMAITZA BEREZI NEGATIBOAK RESULTADOS EXTRAORDINARIOS NEGATIVOS	----	----
			V. ZERGA AURREKO GALERAK PERDIDAS ANTES DE IMPUESTOS	----	----
			VI. EKITALDIKO EMAITZA (GALERAK) RESULTADO DEL EJERCICIO (PERDIDAS)	----	----

Centro Vasco Transfusiones y T. H. -T.eta G.H.E.Z.

**KAPITAL AURREKONTUA
PRESUPUESTO DE CAPITAL**



**USTIAPEN AURREKONTUA
PRESUPUESTO DE EXPLOTACIÓN**





Santa Marina Ospitalea
Hospital Santa Marina

Hospital Santa Marina - Santa Marina Ospitalea

KAPITAL AURREKONTUA
PRESUPUESTO DE CAPITAL

Euro / Euros

INBERTSIOAK INVERSIONES		PARTIDA PARTIDA	KONTUA CUENTA	EPIGRAFEA EPIGRAFE
III.	IBILGETUAREN EROSKETAK ADQUISICIONES DE INMOVILIZADO			523.591
2.	IBILGETZE MATERIALAK INMOVILIZACIONES MATERIALES			523.591
221	Eraikinak. Construcciones.		8.000	
2210	Erabilpen klinikoa. De uso clínico.		8.000	
223	Makineria eta aparatua. Maquinaria y aparatos.		105.591	
2230	Makineria, erabilpen klinikorako . Maquinaria de uso clínico.		105.591	
231	Bideango eraikinak. Construcciones en curso.		410.000	
1	Ospitalizazioa Hospitalización	300.000		
.	Aurrerako konpromisoak / Compromisos futuros 2007 : 700 M			
2	Aldeak eraberritzea (Larrialdiak) Reformas áreas (Urgencias)	110.000		
.	Aurrerako konpromisoak / Compromisos futuros 2007 : 110 M			
INBERTSIOAK GUZTIRA TOTAL INVERSIONES				523.591

Euro / Euros

FINANTZIAZIOA FINANCIACION		PARTIDA PARTIDA	KONTUA CUENTA	EPIGRAFEA EPIGRAFE
II.	AKZIODUNEN EKARPENAK APORTACIONES DE ACCIONISTAS			523.591
1.	EAEKO ARLO PUBLIKOA SECTOR PUBLICO DE LA CAE			523.591
130	Kapital diru-laguntza ofizialak. Subvenciones oficiales de capital.		523.591	
1300	Kapital diru-laguntza ofizialak. EAEko Administrazioa. Subvenciones oficiales de capital. Administración de la CAE		523.591	
1	Inbertsioak finantzatzeko EAetik, Osasun Saitetik, jasoko direnak. A recibir de la CAE, Dpto. de Sanidad, para financiar inversiones.	523.591		
FINANTZIAZIOA GUZTIRA TOTAL FINANCIACION				523.591

Hospital Santa Marina - Santa Marina Ospitalea

USTIAPEN AURREKONTUA
PRESUPUESTO DE EXPLOTACION

Euro / Euros

GASTUAK GASTOS		PARTIDA PARTIDA	KONTUA CUENTA	EPIGRAFEA EPIGRAFE
II. HORNIKUNTZAK APROVISIONAMIENTOS				2.072.749
1.	EROSKETAK COMPRAS			1.568.036
600	Erosketak: Farmazi-produktuak. Compras de productos farmacéuticos.		731.827	
601	Erosketak: kontsumorako osasun materialak. Compras de material sanitario de consumo.		543.076	
602	Erosketak: Tresna eta erreminta txikiak. Compras de instrumental y pequeño utillaje.		55.559	
604	Erosketak: Jantzi, lentzeria eta oinetakoak. Compras de vestuario, lencería y calzado.		42.129	
605	Erosketak: Bestelako hornikuntzak. Compras de otros aprovisionamientos.		195.445	
6052	Erosketak: Ordezka piezak. Compras de Repuestos.		9.856	
6053	Erosketak: Konponketa eta kontserbazioarako materialak. Compras de Materiales para reparaciones y conservación.		64.199	
6054	Erosketak: Garbitzeko materiala. Compras de Material de limpieza y aseo.		64.460	
6057	Erosketak: Inbentariagarria den material informatikoa. Compras de material informático inventariable.		13.476	
6058	Erosketak: Bulegorako materialak eta bestelakoak. Compras de Materiales de oficina y diversos.		43.454	
2.	BESTELAKO BALTZUEK EGINDAKO LANAK TRABAJOS REALIZADOS POR OTRAS EMPRESAS			519.713
606	Zerbitzu asistentzialak, profesionalak eta bestelako baltzuek eskainitakoak. Servicios asistenciales prestados por profesionales y otras empresas.		416	
1	Osatek, S.A. Osatek, S.A.	416		
607	Bestelako baltzu eta profesionalak egindako lanak. Trabajos realizados por otras empresas o profesionales.		519.297	
6070	Garbitegia. Lavandería.		180.910	
6071	Garbiketa. Limpieza.		35.957	
6073	Zaharberritze. Restauración.		284.525	
6079	Bestelako lanak eta zerbitzuak. Otros trabajos y servicios.		17.905	
3.	ITZULKETAK ETA EROSKETEN GAINEKO RAPPELAK DEVOLUCIONES Y RAPPELS DE COMPRAS			(15.000)
III. PERTSONAL-GASTUAK GASTOS DE PERSONAL				11.912.789
640	Soldata eta alokairuak. Sueldos y salarios.		9.187.017	
6400	Osasun lizentziadunak. De licenciados sanitarios.		2.156.103	
6401	Osasun teknikoak. De técnicos sanitarios.		2.626.770	
6402	Osasun laguntzaileak. De auxiliares sanitarios.		1.873.452	
6405	Zuzendaritza. De dirección.		219.097	
6406	Administrazioa. De administración.		630.171	

GASTUAK GASTOS		PARTIDA PARTIDA	KONTUA CUENTA	EPIGRAFEA EPIGRAFE
6407	Ezkuzko eta lanbideak. <i>De manuales y oficios.</i>		1.199.338	
6408	Ez gaituak. <i>De no cualificados.</i>		482.086	
641	Kalteordainak. Indemnizaciones.		2.355	
6412	Ordezkapenen kalteordainak. <i>Indemnizaciones sustituciones.</i>		2.355	
642	Gizarte segurantzak, baltzuren kargurako. Seguridad social a cargo de la empresa.		2.560.931	
643	Ekarpenak, pentsioak osatzeko sistemetarako. Aportaciones a sistemas complementarios de pensiones.		150.712	
646	Konpentzazioa epaimahaietara joateagatik. Compensación de asistencia a tribunales.		1.177	
649	Bestelako gastu sozialak. Otros gastos sociales.		10.597	
IV.	AMORTIZAZIOAK AMORTIZACIONES			394.315
681	Amortizazioa, ibilgetu inmaterialarena. <i>Amortización del inmovilizado inmaterial.</i>		6.792	
682	Amortizazioa, ibilgetu materialarena. <i>Amortización del inmovilizado material.</i>		387.523	
V.	TRAFIKO-HORNIDUREN ALDAKETA VARIACION DE LAS PROVISIONES DE TRAFICO			40.000
VI.	USTIAPENEN BESTE ZENBAIT GASTU OTROS GASTOS DE EXPLOTACION			781.215
1.	KANPO ZERBITZUAK <i>SERVICIOS EXTERIORES</i>			781.215
621	Errentamenduak eta kanonak. Arrendamientos y cánones.		12.630	
6216	Errentamenduak, altzarietak. <i>Arrendamientos de mobiliario.</i>		10.676	
6219	Bestelako errentamendu eta kanonak. <i>Otros arrendamientos y cánones.</i>		1.954	
622	Konponketak eta kontserbazioa. Reparaciones y conservación.		226.683	
6221	Eraikinak. <i>Construcciones.</i>		148.508	
6222	Instalazio teknikoak. <i>Instalaciones técnicas.</i>		19.544	
6223	Makinaria eta aparatuak. <i>Maquinaria y aparatos.</i>		34.202	
6224	Tresna eta erreminta. <i>Instrumental y utillaje.</i>		4.886	
6225	Bestelako instalazioak. <i>Otras instalaciones.</i>		11.726	
6226	Altzariak. <i>Mobiliario.</i>		977	
6228	Garraio osagaiak. <i>Elementos de transporte.</i>		977	
6229	Bestelako ibilgetua. <i>Otro inmovilizado.</i>		5.863	
623	Zerbitzuak, profesional independenteenak. Servicios de profesionales independientes.		52.958	
6230	Zerbitzuak, profesional independenteenak. <i>Servicios de profesionales independientes.</i>		19.733	
6231	Azterlanak eta irizpenak. <i>Estudios y dictámenes.</i>		33.225	
624	Garraioak. Transportes.		32.324	

Euro / Euros

GASTUAK GASTOS		PARTIDA PARTIDA	KONTUA CUENTA	EPIGRAFEA EPIGRAFE
627	Publizitatea, propaganda eta harreman publikoak. Publicidad, propaganda y relaciones públicas.		6.008	
6270	Publizitatea eta propaganda. Publicidad y propaganda.		3.076	
6275	Protokolo eta ordezkariak. Atenciones protocolarias y representación.		2.932	
628	Hornidurak. Suministros.		333.110	
6280	Energia elektrikoa. Energía eléctrica.		251.025	
1	Energia elektrikoa Energía eléctrica	251.025		
6281	Ura. Agua.		58.632	
6282	Gasa. Gas.		12.704	
6283	Erregaiak. Combustibles.		4.886	
6289	Bestelako hornidurak. Otros suministros.		5.863	
629	Bestelako zerbitzuak. Otros servicios.		117.502	
6290	Bulego-gastuak. Gastos de oficina.		2.443	
6291	Komunikazioak. Comunicaciones.		47.598	
6293	Bidaia-gastuak. Gastos de viaje.		13.681	
6294	Bilera, hitzaldi eta ikastaro gastuak. Gastos de reuniones, conferencias y cursos.		11.726	
6295	Argitalpenak. Publicaciones.		2.932	
6297	Gastuak, inbentariagarriak ez diren material informatikoarenak. Gastos de material informático no inventariable.		4.886	
6298	Liburu eta bestelako argitalpen gastuak. Gastos de libros y otras publicaciones.		14.658	
6299	Bestelako hainbat zerbitzu. Otros servicios diversos.		19.578	
GASTUAK GUZTIRA TOTAL GASTOS				15.201.068

Euro / Euros

DIRU-SARRERAK INGRESOS		PARTIDA PARTIDA	KONTUA CUENTA	EPIGRAFEA EPIGRAFE
I.	NEGOZIO-KOPURUAREN ZENBATEKO NETOA IMPORTE NETO DE LA CIFRA DE NEGOCIOS			14.749.440
2.	ZERBITZU-PRESTAZIOAK, EAEKO ARLO PUBLIKOARI PRESTACIONES DE SERVICIOS AL SECTOR PUBLICO DE LA CAE			14.554.316
704	Osasun Sistema Nazionalako entitate edo erakundeekin hitzartuak. Concertados con entidades u organismos del Sistema Nacional de Salud.		14.554.316	
7040	Ospitalizazioa. Hospitalización.		12.734.367	
1	Programa-Kontratua, ospitalizazioa Contrato Programa, hospitalización	12.734.367		
7045	Larrialdiak. Urgencias.		45.274	
1	Programa-Kontratua, larrialdiak Contrato Programa, urgencias	45.274		

DIRU-SARRERAK INGRESOS		PARTIDA PARTIDA	KONTUA CUENTA	EPIGRAFEA EPIGRAFE
7046	Kanpo kontsultak. <i>Consultas externas.</i>		441.199	
1	Programa-Kontratua, kanpo kontsultak <i>Contrato Programa, consultas externas</i>	441.199		
7048	Itun-diferentziak. <i>Diferencias por concertación.</i>		1.023.528	
1	Programa-Kontratua, itun-diferentziak <i>Contrato Programa, diferencias de concertación</i>	1.023.528		
7049	Bestelako zerbitzuak, ospitalizazio gabekoak. <i>Otros servicios de no hospitalización.</i>		309.948	
1	Programa-Kontratua, bestelako zerbitzuak, ospitalizazio gabekoak. <i>Contrato Programa, otros servicios de no hospitalización</i>	309.948		
3.	ZERBITZU-PRESTAZIOAK, BESTELAKO ERAKUNDEI <i>PRESTACIONES DE SERVICIOS A OTRAS ENTIDADES</i>			195.124
701	Aseguru erakunde pribatuekin hitzartuak. <i>Concertados con entidades aseguradoras privadas.</i>		185.574	
7010	Ospitalizazioa. <i>Hospitalización.</i>		184.050	
7015	Larrialdiak. <i>Urgencias.</i>		75	
7016	Kanpo kontsultak. <i>Consultas externas.</i>		312	
7019	Bestelako zerbitzuak, ospitalizazio gabekoak. <i>Otros servicios de no hospitalización.</i>		1.137	
702	Gizarte Segurantzaren baltzu laguntzaile eta Lan-Istripu Mutuekin hitzartuak. <i>Concertados con Mutuas de Accidentes de Trabajo y empresas colaboradoras de la S.S.</i>		8.585	
7026	Kanpo kontsultak. <i>Consultas externas.</i>		3.126	
7029	Bestelako zerbitzuak, ospitalizazio gabekoak. <i>Otros servicios de no hospitalización.</i>		5.459	
706	Bestelako entitate eta erakunde publikoekin hitzartuak. <i>Concertados con otras entidades y organismos públicos.</i>		965	
7066	Kanpo kontsultak. <i>Consultas externas.</i>		386	
7069	Bestelako zerbitzuak, ospitalizazio gabekoak. <i>Otros servicios de no hospitalización.</i>		579	
IV.	USTIAPENENKO BESTELAKO DIRU-SARRERAK <i>OTROS INGRESOS DE EXPLOTACION</i>			33.313
750	Diru-sarrerak iharduera osagarriengatik. <i>Ingresos por actividades complementarias.</i>		16.813	
752	Diru-sarrerak, errentamenduengatikoak. <i>Ingresos por arrendamientos.</i>		16.500	
VI.	DIRU-SARRERA FINANTZARIOAK <i>INGRESOS FINANCIEROS</i>			24.000
3.	BESTELAKO INTERESAK ETA DIRU-SARRERA ASIMILATUAK <i>OTROS INTERESES E INGRESOS ASIMILADOS</i>			24.000
VII.	APARTEKO MOZKINAK <i>BENEFICIOS EXTRAORDINARIOS</i>			394.315
2.	KAPITAL DIRU-LAGUNTZAK, EKITALDIKO EMAITZARI ESLEITUTAKOAK <i>SUBVENCIONES DE CAPITAL TRANSFERIDAS AL RESULTADO DEL EJERCICIO</i>			394.315
DIRU-SARRERAK GUZTIRA <i>TOTAL INGRESOS</i>				15.201.068

Hospital Santa Marina - Santa Marina Ospitalea

AURREIKUSITAKO BALANTZEA
BALANCE PREVISIONAL

Euro / Euros

AKTIBO ACTIVO	2006	2005	PASIBO PASIVO	2006	2005
B) Ibilgetua Inmovilizado	8.137.871	7.977.212	A) Fondo propioak Fondos propios	456.147	456.147
II. Ibilgetze inmaterialak <i>Inmovilizaciones inmatrimales</i>	11.757	15.153	I. Kapital harpidetua <i>Capital suscrito</i>	324.684	324.684
III. Ibilgetze materialak <i>Inmovilizaciones materiales</i>	8.117.077	7.953.022	V. Aurreko ekitaldietako emaitzak <i>Resultados de ejercicios anteriores</i>	131.463	131.463
IV. Ibilgetze finantzarioak <i>Inmovilizaciones financieras</i>	9.037	9.037	C) Diru-sarrerak, hainbat ekitalditan banatzekoa Ingresos a distribuir en varios ejercicios	8.053.798	7.893.139
D) Aktibo zirkulatuzailea Activo circulante	2.089.305	2.089.305	D) Hornidurak, arrisku eta gastuetarako Provisiones para riesgos y gastos	21.320	21.320
II. Izakinak <i>Existencias</i>	208.279	208.279	F) Hartzekodunak, epe laburrera Acreedores a corto plazo	1.695.911	1.695.911
III. Zordunak <i>Deudores</i>	520.784	520.784			
VI. Altxortegia <i>Tesorería</i>	1.360.242	1.360.242			
AKTIBO GUZTIRA TOTAL ACTIVO	10.227.176	10.066.517	PASIBO GUZTIRA TOTAL PASIVO	10.227.176	10.066.517

Hospital Santa Marina - Santa Marina Ospitalea

AURREIKUSITAKO FINANTZAKETA TAULA
CUADRO DE FINANCIACION PREVISIONAL

Euro / Euros

APLIKAZIOAK APLICACIONES	2006	2005	JATORRIAK ORIGENES	2006	2005
1. Baliabideak, eragiketetan aplikatutakoak <i>Recursos aplicados en las operaciones</i>	----	----	1. Baliabideak, eragiketetan sortutakoak <i>Recursos procedentes de las operaciones</i>	----	----
3. Ibilgetua erosi <i>Adquisiciones de inmovilizado</i>	523.591	113.591	2. Akziodunen ekarpenak <i>Aportaciones de accionistas</i>	----	113.591
b) Ibilgetze materialak <i>Inmovilizaciones materiales</i>	523.591	113.591	a) Kapital-zabalkuntzak <i>Ampliaciones de capital</i>	----	113.591
			3. Diru-sarrerak, hainbat ekitalditan banatzeko <i>Ingresos a distribuir en varios ejercicios</i>	523.591	----
			a) Kapital diru-laguntzak <i>Subvenciones de capital</i>	523.591	----
APLIKAZIOAK GUZTIRA TOTAL APLICACIONES	523.591	113.591	JATORRIAK GUZTIRA TOTAL ORIGENES	523.591	113.591
APLIKAZIOEN GAINKO JATORRIEN SOBERA EXCESO DE ORIGENES SOBRE APLICACIONES	----	----	JATORRIEN GAINKO APLIKAZIOEN SOBERA EXCESO DE APLICACIONES SOBRE ORIGENES	----	----

KAPITAL ZIRKULATZAILEAREN ALDAKETA VARIACION DEL CAPITAL CIRCULANTE	2006	2005
3. Zordunak <i>Deudores</i>	----	----
4. Hartzekodunak <i>Acreedores</i>	----	----
7. Altxortegia <i>Tesorería</i>	----	----
KAPITAL ZIRKULATZAILEAREN ALDAKETA GUZTIRA TOTAL VARIACION DEL CAPITAL CIRCULANTE	----	----

Hospital Santa Marina - Santa Marina Ospitalea

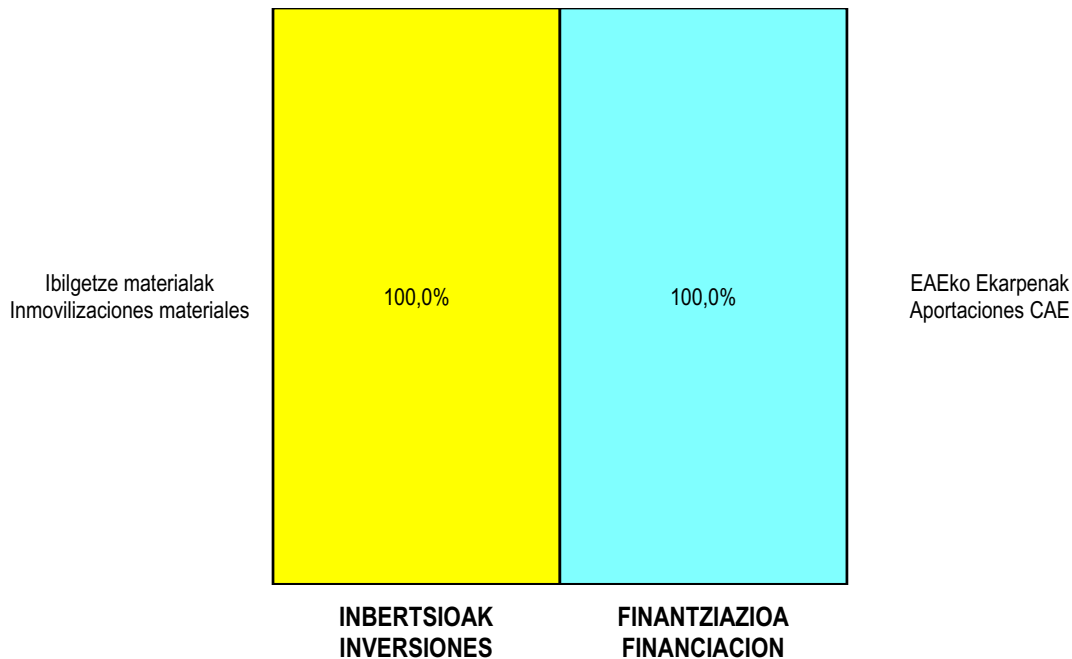
AURREIKUSITAKO GALDU-IRABAZIEN KONTUA
CUENTA DE PERDIDAS Y GANANCIAS PREVISIONAL

Euro / Euros

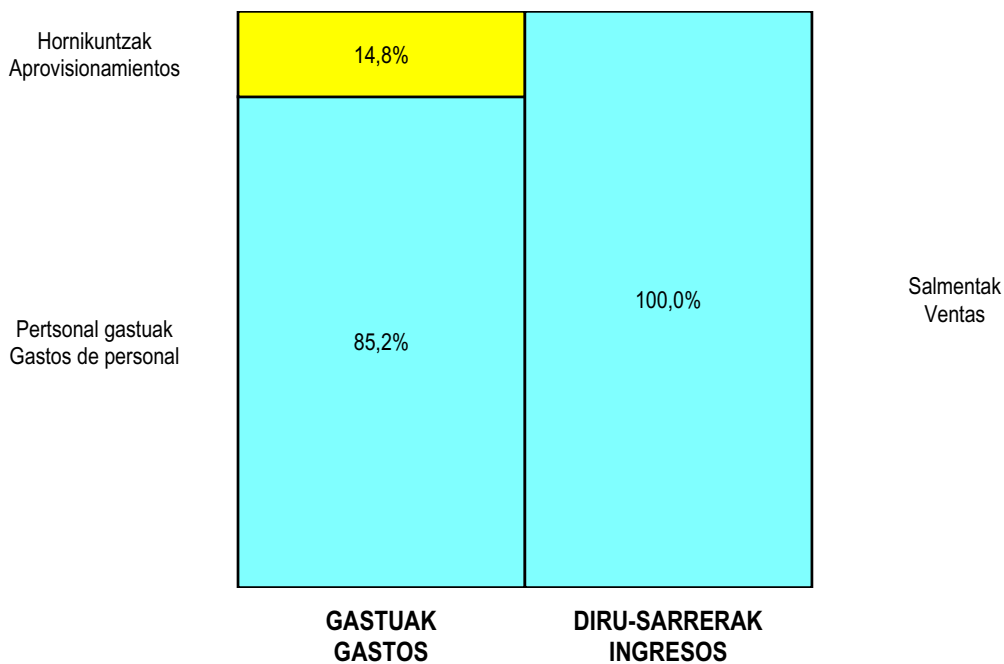
ZOR DEBE	2006	2005	HARTZEKO HABER	2006	2005
A) GASTUAK GASTOS			B) DIRU-SARRERAK INGRESOS		
2. Hornikuntzak <i>Aprovisionamientos</i>	2.072.749	2.028.419	1. Negozio-zifraren zenbateko garbia <i>Importe neto de la cifra de negocios</i>	14.749.440	13.820.250
3. Pertsonal gastuak <i>Gastos de personal</i>	11.912.789	11.200.267	4. Ustiapeneko bestelako diru-sarrerak <i>Otros ingresos de explotación</i>	33.313	31.961
4. Zuzkidurak, ibilgetuaren amortizazioetarako <i>Dotaciones para amortizaciones de inmovilizado</i>	394.315	542.538			
5. Trafiko-horniduretako aldaketa <i>Variación de las provisiones de tráfico</i>	40.000	----			
6. Ustiapeneko bestelako gastuak <i>Otros gastos de explotación</i>	781.215	650.525			
I. USTIAPENeko MOZKINA BENEFICIO DE EXPLOTACION	----	----	I. USTIAPENeko GALERAK PERDIDAS DE EXPLOTACION	418.315	569.538
II. EMAITZA FINANTZARIO POSITIBOAK RESULTADOS FINANCIEROS POSITIVOS	24.000	27.000	7. Bestelako interesak eta diru-sarrera asimilatuak <i>Otros intereses e ingresos asimilados</i>	24.000	27.000
III. MOZKINAK, IHARDUERA ARRUNTETAKOAK BENEFICIOS DE LAS ACTIVIDADES ORDINARIAS	----	----	II. EMAITZA FINANTZARIO NEGATIBOAK RESULTADOS FINANCIEROS NEGATIVOS	----	----
IV. EMAITZA BEREZI POSITIBOAK RESULTADOS EXTRAORDINARIOS POSITIVOS	394.315	542.538	III. GALERAK, IHARDUERA ARRUNTETAKOAK PERDIDAS DE LAS ACTIVIDADES ORDINARIAS	394.315	542.538
V. ZERGA AURREKO MOZKINAK BENEFICIOS ANTES DE IMPUESTOS	----	----	11. Kap.diru-lag. ta ekit. emaitz. esleit. beste batzuk <i>Subv. cap. y otras transf. al rtdo. del ejercicio</i>	394.315	542.538
VI. EKITALDIKO EMAITZA (MOZKINAK) RESULTADO DEL EJERCICIO (BENEFICIOS)	----	----	IV. EMAITZA BEREZI NEGATIBOAK RESULTADOS EXTRAORDINARIOS NEGATIVOS	----	----
			V. ZERGA AURREKO GALERAK PERDIDAS ANTES DE IMPUESTOS	----	----
			VI. EKITALDIKO EMAITZA (GALERAK) RESULTADO DEL EJERCICIO (PERDIDAS)	----	----

Hospital Santa Marina - Santa Marina Ospitalea

KAPITAL AURREKONTUA PRESUPUESTO DE CAPITAL




USTIAPEN AURREKONTUA PRESUPUESTO DE EXPLOTACIÓN





Bermeoko Ospitalea
Hospital Bermeo



Hospital Bermeo - Bermeoko Ospitalea

KAPITAL AURREKONTUA
PRESUPUESTO DE CAPITAL

Euro / Euros

INBERTSIOAK INVERSIONES		PARTIDA PARTIDA	KONTUA CUENTA	EPIGRAFEA EPIGRAFE
III.	IBILGETUAREN EROSKETAK ADQUISICIONES DE INMOVILIZADO			382.281
2.	IBILGETZE MATERIALAK INMOVILIZACIONES MATERIALES			382.281
221	Eraikinak. Construcciones.		305.421	
2210	Erabilpen klinikoa. <i>De uso clínico.</i>		305.421	
1	Erabilpen klinikorako <i>De uso clínico</i>	30.421		
2	Aldeak eraberritzea (Jantokia) <i>Reforma áreas (Comedor)</i>	275.000		
223	Makineria eta aparatuak. Maquinaria y aparatos.		39.377	
2230	Makineria, erabilpen klinikorako . <i>Maquinaria de uso clínico.</i>		39.377	
225	Bestelako instalazioak. Otras instalaciones.		26.527	
2250	Instalazioak hartze eta banaketarako. <i>Instalaciones para recepción y distribución.</i>		26.527	
226	Altzariak. Mobiliario.		10.956	
2260	Erabilpen klinikorako altzariak. <i>Mobiliario de uso clínico.</i>		10.956	
INBERTSIOAK GUZTIRA TOTAL INVERSIONES				382.281

Euro / Euros

FINANTZIAZIOA FINANCIACION		PARTIDA PARTIDA	KONTUA CUENTA	EPIGRAFEA EPIGRAFE
II.	AKZIODUNEN EKARPENAK APORTACIONES DE ACCIONISTAS			382.281
1.	EAEKO ARLO PUBLIKOA SECTOR PUBLICO DE LA CAE			382.281
130	Kapital diru-laguntza ofizialak. Subvenciones oficiales de capital.		382.281	
1300	Kapital diru-laguntza ofizialak. EAEko Administrazioa. <i>Subvenciones oficiales de capital. Administración de la CAE</i>		382.281	
1	Inbertsioak finantzatzeko EAetik, Osasun Saitetik, jasoko direnak. <i>A recibir de la CAE, Dpto. de Sanidad, para financiar inversiones.</i>	382.281		
FINANTZIAZIOA GUZTIRA TOTAL FINANCIACION				382.281

Hospital Bermeo - Bermeoko Ospitalea

USTIAPEN AURREKONTUA
PRESUPUESTO DE EXPLOTACION

Euro / Euros

GASTUAK GASTOS		PARTIDA PARTIDA	KONTUA CUENTA	EPIGRAFA EPIGRAFE
II. HORNIKUNTZAK APROVISIONAMIENTOS				1.597.751
1.	EROSKETAK COMPRAS			722.355
600	Erosketak: Farmazi-produktuak. Compras de productos farmacéuticos.		341.599	
601	Erosketak: kontsumorako osasun materialak. Compras de material sanitario de consumo.		103.893	
602	Erosketak: Tresna eta erreminta txikiak. Compras de instrumental y pequeño utillaje.		19.702	
603	Erosketak: Elikagaiak. Compras de productos alimenticios.		18.914	
604	Erosketak: Jantzi, lantzeria eta oinetakoak. Compras de vestuario, lencería y calzado.		48.162	
605	Erosketak: Bestelako hornikuntzak. Compras de otros aprovisionamientos.		190.085	
6051	Erosketak: Erregaiak. Compras de Combustibles.		86.246	
6052	Erosketak: Ordezka piezak. Compras de Repuestos.		3.546	
6053	Erosketak: Konponketa eta kontserbazioarako materialak. Compras de Materiales para reparaciones y conservación.		25.613	
6054	Erosketak: Garbitzeko materiala. Compras de Material de limpieza y aseo.		55.658	
6057	Erosketak: Inbentariagarria den material informatikoa. Compras de material informático inventariable.		5.418	
6058	Erosketak: Bulegorako materialak eta bestelakoak. Compras de Materiales de oficina y diversos.		13.604	
2.	BESTELAKO BALTZUEK EGINDAKO LANAK TRABAJOS REALIZADOS POR OTRAS EMPRESAS			880.396
606	Zerbitzu asistentzialak, profesionalak eta bestelako baltzuek eskainitakoak. Servicios asistenciales prestados por profesionales y otras empresas.		3.927	
607	Bestelako baltzu eta profesionalak egindako lanak. Trabajos realizados por otras empresas o profesionales.		876.469	
6070	Garbitegia. Lavandería.		207.160	
6071	Garbiketa. Limpieza.		8.100	
6072	Segurtasuna. Seguridad.		92.289	
6073	Zaharberritze. Restauración.		555.220	
6079	Bestelako lanak eta zerbitzuak. Otros trabajos y servicios.		13.700	
3.	ITZULKETAK ETA EROSKETEN GAINEKO RAPPELAK DEVOLUCIONES Y RAPPELS DE COMPRAS			(5.000)
III. PERTSONAL-GASTUAK GASTOS DE PERSONAL				10.615.833
640	Soldata eta alokairuak. Sueldos y salarios.		7.974.976	
6400	Osasun lizentziadunak. De licenciados sanitarios.		802.671	
6401	Osasun teknikoak. De técnicos sanitarios.		1.447.423	
6402	Osasun laguntzaileak. De auxiliares sanitarios.		3.823.717	

GASTUAK GASTOS		PARTIDA PARTIDA	KONTUA CUENTA	EPIGRAFEA EPIGRAFE
6405	Zuzendaritza. De dirección.		199.615	
6406	Administrazioa. De administración.		341.375	
6407	Ezkuzko eta lanbideak. De manuales y oficios.		1.251.473	
6408	Ez gaituak. De no cualificados.		108.702	
641	Kalteordainak. Indemnizaciones.		59.805	
6410	Langileen kalteordainak. Indemnizaciones plantilla.		59.805	
642	Gizarte segurantz, baltzuren kargurako. Seguridad social a cargo de la empresa.		2.464.340	
643	Ekarpenak, pentsioak osatzeko sistemetarako. Aportaciones a sistemas complementarios de pensiones.		116.462	
649	Bestelako gastu sozialak. Otros gastos sociales.		250	
IV.	AMORTIZAZIOAK AMORTIZACIONES			198.870
682	Amortizazioa, ibilgetu materialarena. Amortización del inmovilizado material.		198.870	
V.	TRAFIKO-HORNIDUREN ALDAKETA VARIACION DE LAS PROVISIONES DE TRAFICO			(14.462)
VI.	USTIAPENeko BESTE ZENBAIT GASTU OTROS GASTOS DE EXPLOTACION			266.127
1.	KANPO ZERBITZUAK SERVICIOS EXTERIORES			258.294
621	Errentamenduak eta kanonak. Arrendamientos y cánones.		21.183	
6212	Errentamenduak, instalazio teknikoak. Arrendamientos de instalaciones técnicas.		14.539	
6213	Errentamenduak, makineria eta aparatoenak. Arrendamientos de maquinaria y aparatos.		195	
6216	Errentamenduak, altzariak. Arrendamientos de mobiliario.		6.449	
622	Konponketak eta kontserbazioa. Reparaciones y conservación.		72.735	
6221	Eraikinak. Construcciones.		18.852	
6222	Instalazio teknikoak. Instalaciones técnicas.		20.472	
6223	Makineria eta aparatuak. Maquinaria y aparatos.		17.687	
6224	Tresna eta erreminta. Instrumental y utillaje.		5.033	
6225	Bestelako instalazioak. Otras instalaciones.		606	
6226	Altzariak. Mobiliario.		6.059	
6228	Garraio osagaiak. Elementos de transporte.		4.026	
623	Zerbitzuak, profesional independenteenak. Servicios de profesionales independientes.		3.117	
6230	Zerbitzuak, profesional independenteenak. Servicios de profesionales independientes.		3.117	
624	Garraioak. Transportes.		6.073	
627	Publizitatea, propaganda eta harreman publikoak. Publicidad, propaganda y relaciones públicas.		1.008	

Euro / Euros

GASTUAK GASTOS		PARTIDA PARTIDA	KONTUA CUENTA	EPIGRAFEA EPIGRAFE
6275	Protokolo eta ordezkari arretak. <i>Atenciones protocolarias y representación.</i>		1.008	
628	Hornidurak. Suministros.		86.433	
6280	Energia elektrikoa. <i>Energía eléctrica.</i>		60.743	
6281	Ura. <i>Agua.</i>		22.182	
6283	Erregaiak. <i>Combustibles.</i>		2.511	
6289	Bestelako hornidurak. <i>Otros suministros.</i>		997	
629	Bestelako zerbitzuak. Otros servicios.		67.745	
6291	Komunikazioak. <i>Comunicaciones.</i>		14.091	
6293	Bidaia-gastuak. <i>Gastos de viaje.</i>		31.009	
6294	Bilera, hitzaldi eta ikastaro gastuak. <i>Gastos de reuniones, conferencias y cursos.</i>		2.003	
6295	Argitalpenak. <i>Publicaciones.</i>		508	
6298	Liburu eta bestelako argitalpen gastuak. <i>Gastos de libros y otras publicaciones.</i>		9.088	
6299	Bestelako hainbat zerbitzu. <i>Otros servicios diversos.</i>		11.046	
2.	ZERGAK TRIBUTOS			7.833
GASTUAK GUZTIRA TOTAL GASTOS				12.664.119

Euro / Euros

DIRU-SARRERAK INGRESOS		PARTIDA PARTIDA	KONTUA CUENTA	EPIGRAFEA EPIGRAFE
I.	NEGOZIO-KOPURUAREN ZENBATEKO NETOA IMPORTE NETO DE LA CIFRA DE NEGOCIOS			12.448.337
2.	ZERBITZU-PRESTAZIOAK, EAEKO ARLO PUBLIKOARI <i>PRESTACIONES DE SERVICIOS AL SECTOR PUBLICO DE LA CAE</i>			12.448.337
704	Osasun Sistema Nazionaleko entitate edo erakundeekin hitzartuak. Concertados con entidades u organismos del Sistema Nacional de Salud.		12.448.337	
7040	Ospitalizazioa. <i>Hospitalización.</i>		10.933.518	
1	Programa-Kontratua, ospitalizazioa <i>Contrato Programa, hospitalización</i>	10.933.518		
7048	Itun-diferentziak. <i>Diferencias por concertación.</i>		755.255	
1	Programa-kontratua, itun-diferentziak <i>Contrato Programa, diferencias por concertación</i>	755.255		
7049	Bestelako zerbitzuak, ospitalizazio gabekoak. <i>Otros servicios de no hospitalización.</i>		759.564	
1	Programa-Kontratua, bestelako zerbitzuak, ospitalizazio gabekoak. <i>Contrato Programa, otros servicios de no hospitalización</i>	759.564		
IV.	USTIAPENENKO BESTELAKO DIRU-SARRERAK OTROS INGRESOS DE EXPLOTACION			1.912
752	Diru-sarrerak, errentamenduengatikoak. Ingresos por arrendamientos.		1.912	
VI.	DIRU-SARRERA FINANTZARIOAK INGRESOS FINANCIEROS			15.000

Euro / Euros

DIRU-SARRERAK INGRESOS		PARTIDA PARTIDA	KONTUA CUENTA	EPIGRAFEA EPIGRAFE
3.	BESTELAKO INTERESAK ETA DIRU-SARRERA ASIMILATUAK OTROS INTERESES E INGRESOS ASIMILADOS			15.000
VII.	APARTEKO MOZKINAK BENEFICIOS EXTRAORDINARIOS			198.870
2.	KAPITAL DIRU-LAGUNTZAK, EKITALDIKO EMAITZARI ESLEITUTAKOAK SUBVENCIONES DE CAPITAL TRANSFERIDAS AL RESULTADO DEL EJERCICIO			198.870
DIRU-SARRERAK GUZTIRA TOTAL INGRESOS				12.664.119

Hospital Bermeo - Bermeoko Ospitalea

AURREIKUSITAKO BALANTZEA
BALANCE PREVISIONAL

Euro / Euros

AKTIBO ACTIVO	2006	2005	PASIBO PASIVO	2006	2005
B) Ibilgetua Inmovilizado	2.943.304	2.743.939	A) Fondo propioak Fondos propios	142.808	142.808
II. Ibilgetze inmaterialak <i>Inmovilizaciones inmatrimales</i>	73	73	I. Kapital harpidetua <i>Capital suscrito</i>	405.109	405.109
III. Ibilgetze materialak <i>Inmovilizaciones materiales</i>	2.928.620	2.729.255	V. Aurreko ekitaldietako emaitzak <i>Resultados de ejercicios anteriores</i>	(262.301)	(262.301)
IV. Ibilgetze finantzarioak <i>Inmovilizaciones financieras</i>	14.611	14.611	C) Diru-sarrerak, hainbat ekitalditan banatzekoa Ingresos a distribuir en varios ejercicios	2.681.414	2.482.049
D) Aktibo zirkulatuzailea Activo circulante	1.408.647	1.408.647	D) Hornidurak, arrisku eta gastuetarako Provisiones para riesgos y gastos	32.182	32.182
II. Izakinak <i>Existencias</i>	129.593	129.593	F) Hartzekodunak, epe laburrera Acreedores a corto plazo	1.495.547	1.495.547
III. Zordunak <i>Deudores</i>	366.516	366.516			
VI. Altxortegia <i>Tesorería</i>	912.538	912.538			
AKTIBO GUZTIRA TOTAL ACTIVO	4.351.951	4.152.586	PASIBO GUZTIRA TOTAL PASIVO	4.351.951	4.152.586

Hospital Bermeo - Bermeoko Ospitalea

AURREIKUSITAKO FINANTZAKETA TAULA
CUADRO DE FINANCIACION PREVISIONAL

Euro / Euros

APLIKAZIOAK APLICACIONES	2006	2005	JATORRIAK ORIGENES	2006	2005
1. Baliabideak, eragiketetan aplikatutakoak <i>Recursos aplicados en las operaciones</i>	----	----	1. Baliabideak, eragiketetan sortutakoak <i>Recursos procedentes de las operaciones</i>	----	----
3. Ibilgetua erosi <i>Adquisiciones de inmovilizado</i>	382.281	247.281	2. Akziodunen ekarpenak <i>Aportaciones de accionistas</i>	----	247.281
b) Ibilgetze materialak <i>Inmovilizaciones materiales</i>	382.281	247.281	a) Kapital-zabalkuntzak <i>Ampliaciones de capital</i>	----	247.281
			3. Diru-sarrerak, hainbat ekitalditan banatzeko <i>Ingresos a distribuir en varios ejercicios</i>	382.281	----
			a) Kapital diru-laguntzak <i>Subvenciones de capital</i>	382.281	----
APLIKAZIOAK GUZTIRA TOTAL APLICACIONES	382.281	247.281	JATORRIAK GUZTIRA TOTAL ORIGENES	382.281	247.281
APLIKAZIOEN GAINKO JATORRIEN SOBERA EXCESO DE ORIGENES SOBRE APLICACIONES	----	----	JATORRIEN GAINKO APLIKAZIOEN SOBERA EXCESO DE APLICACIONES SOBRE ORIGENES	----	----

KAPITAL ZIRKULATZAILEAREN ALDAKETA VARIACION DEL CAPITAL CIRCULANTE	2006	2005
3. Zordunak <i>Deudores</i>	----	----
4. Hartzekodunak <i>Acreedores</i>	----	----
7. Altxortegia <i>Tesorería</i>	----	----
KAPITAL ZIRKULATZAILEAREN ALDAKETA GUZTIRA TOTAL VARIACION DEL CAPITAL CIRCULANTE	----	----

Hospital Bermeo - Bermeoko Ospitalea

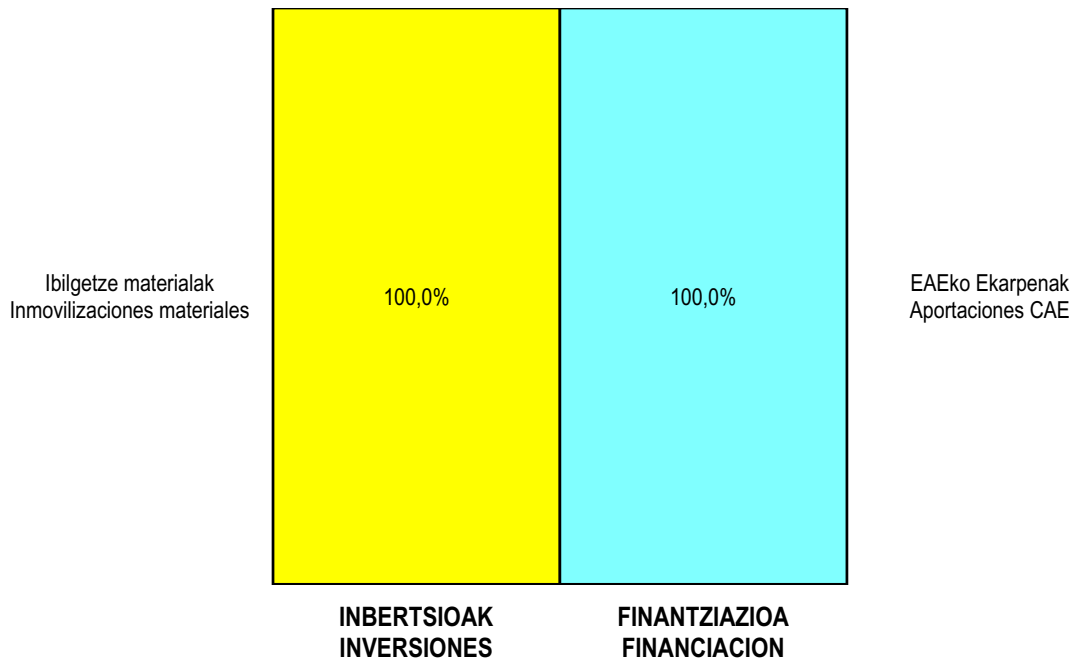
AURREIKUSITAKO GALDU-IRABAZIEN KONTUA
CUENTA DE PERDIDAS Y GANANCIAS PREVISIONAL

Euro / Euros

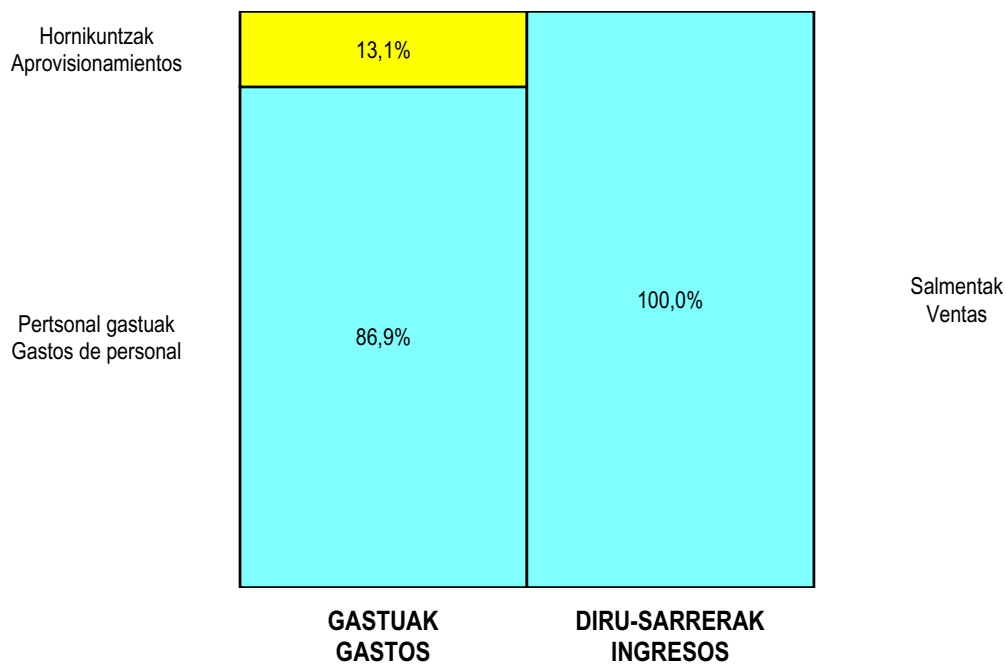
ZOR DEBE	2006	2005	HARTZEKO HABER	2006	2005
A) GASTUAK GASTOS			B) DIRU-SARRERAK INGRESOS		
2. Hornikuntzak <i>Aprovisionamientos</i>	1.597.751	1.507.060	1. Negozio-zifraren zenbateko garbia <i>Importe neto de la cifra de negocios</i>	12.448.337	11.772.113
3. Pertsonal gastuak <i>Gastos de personal</i>	10.615.833	10.048.609	4. Ustiapeneko bestelako diru-sarrerak <i>Otros ingresos de explotación</i>	1.912	2.160
4. Zuzkidurak, ibilgetuaren amortizazioetarako <i>Dotaciones para amortizaciones de inmovilizado</i>	198.870	265.119			
5. Trafiko-horniduretako aldaketa <i>Variación de las provisiones de tráfico</i>	(14.462)	----			
6. Ustiapeneko bestelako gastuak <i>Otros gastos de explotación</i>	266.127	232.604			
I. USTIAPENeko MOZKINA BENEFICIO DE EXPLOTACION	----	----	I. USTIAPENeko GALERAK PERDIDAS DE EXPLOTACION	213.870	279.119
II. EMAITZA FINANTZARIO POSITIBOAK RESULTADOS FINANCIEROS POSITIVOS	15.000	14.000	7. Bestelako interesak eta diru-sarrera asimilatuak <i>Otros intereses e ingresos asimilados</i>	15.000	14.000
III. MOZKINAK, IHARDUERA ARRUNTETAKOAK BENEFICIOS DE LAS ACTIVIDADES ORDINARIAS	----	----	II. EMAITZA FINANTZARIO NEGATIBOAK RESULTADOS FINANCIEROS NEGATIVOS	----	----
IV. EMAITZA BEREZI POSITIBOAK RESULTADOS EXTRAORDINARIOS POSITIVOS	198.870	265.119	III. GALERAK, IHARDUERA ARRUNTETAKOAK PERDIDAS DE LAS ACTIVIDADES ORDINARIAS	198.870	265.119
V. ZERGA AURREKO MOZKINAK BENEFICIOS ANTES DE IMPUESTOS	----	----	11. Kap.diru-lag. ta ekit. emaitz. esleit. beste batzuk <i>Subv. cap. y otras transf. al rtdo. del ejercicio</i>	198.870	265.119
VI. EKITALDIKO EMAITZA (MOZKINAK) RESULTADO DEL EJERCICIO (BENEFICIOS)	----	----	IV. EMAITZA BEREZI NEGATIBOAK RESULTADOS EXTRAORDINARIOS NEGATIVOS	----	----
			V. ZERGA AURREKO GALERAK PERDIDAS ANTES DE IMPUESTOS	----	----
			VI. EKITALDIKO EMAITZA (GALERAK) RESULTADO DEL EJERCICIO (PERDIDAS)	----	----

Hospital Bermeo - Bermeoko Ospitalea

KAPITAL AURREKONTUA PRESUPUESTO DE CAPITAL



USTIAPEN AURREKONTUA PRESUPUESTO DE EXPLOTACIÓN



The background features a stylized map of the Basque Country in a light green color. In the lower-left and lower-right corners, there are several Euro coins, also in a light green color, with the Euro symbol (€) clearly visible on them.

Zaldibarko Ospitalea
Hospital Zaldibar

Hospital Zaldibar - Zaldibarko Ospitalea

KAPITAL AURREKONTUA
PRESUPUESTO DE CAPITAL

Euro / Euros

INBERTSIOAK INVERSIONES		PARTIDA PARTIDA	KONTUA CUENTA	EPIGRAFEA EPIGRAFE
III. IBILGETUAREN EROSKETAK ADQUISICIONES DE INMOVILIZADO				557.766
2. IBILGETZE MATERIALAK INMOVILIZACIONES MATERIALES				557.766
221 Eraikinak. Construcciones.			317.850	
2210	Erabilpen klinikoa. De uso clínico.		317.850	
1	Erabilpen klinikorako De uso clínico	37.850		
2	Aurrealdeak eta gainaldeak Fachadas y cubiertas	280.000		
223 Makineria eta aparatuak. Maquinaria y aparatos.			93.660	
2230	Makineria, erabilpen klinikorako . Maquinaria de uso clínico.		93.660	
1	Makineria, erabilpen klinikorako Maquinaria de uso clínico	33.660		
2	Altzari orokorra eta bulegokoa Mobiliario general y de oficina	60.000		
225 Bestelako instalazioak. Otras instalaciones.			94.100	
2250	Instalazioak hartze eta banaketarako. Instalaciones para recepción y distribución.		94.100	
1	Instalazioak hartze eta banaketarako Instalaciones para recepción y distribución	34.100		
2	Bestelako instalazioak Instalaciones varias	60.000		
226 Altzariak. Mobiliario.			52.156	
2260	Erabilpen klinikorako altzariak. Mobiliario de uso clínico.		52.156	
INBERTSIOAK GUZTIRA TOTAL INVERSIONES				557.766

Euro / Euros

FINANTZIAZIOA FINANCIACION		PARTIDA PARTIDA	KONTUA CUENTA	EPIGRAFEA EPIGRAFE
II. AKZIODUNEN EKARPENAK APORTACIONES DE ACCIONISTAS				557.766
1. EAEKO ARLO PUBLIKOA SECTOR PUBLICO DE LA CAE				557.766
130 Kapital diru-laguntza ofizialak. Subvenciones oficiales de capital.			557.766	
1300	Kapital diru-laguntza ofizialak. EAEko Administrazioa. Subvenciones oficiales de capital. Administración de la CAE		557.766	
1	Inbertsioak finantzatzeko EAEtik, Osasun Saitetik, jasoko direnak. A recibir de la CAE, Dpto. de Sanidad, para financiar inversiones.	557.766		
FINANTZIAZIOA GUZTIRA TOTAL FINANCIACION				557.766

Hospital Zaldibar - Zaldibarko Ospitalea

USTIAPEN AURREKONTUA
PRESUPUESTO DE EXPLOTACION

Euro / Euros

GASTUAK GASTOS		PARTIDA PARTIDA	KONTUA CUENTA	EPIGRAFA EPIGRAFE
II. HORNIKUNTZAK APROVISIONAMIENTOS				1.450.121
1.	EROSKETAK COMPRAS			911.816
600	Erosketak: Farmazi-produktuak. Compras de productos farmacéuticos.		342.780	
601	Erosketak: kontsumorako osasun materialak. Compras de material sanitario de consumo.		50.442	
602	Erosketak: Tresna eta erreminta txikiak. Compras de instrumental y pequeño utillaje.		22.684	
603	Erosketak: Elikagaiak. Compras de productos alimenticios.		250.000	
604	Erosketak: Jantzi, lenteria eta oinetakoak. Compras de vestuario, lencería y calzado.		25.317	
605	Erosketak: Bestelako hornikuntzak. Compras de otros aprovisionamientos.		220.593	
6051	Erosketak: Erregaiak. Compras de Combustibles.		122.940	
6053	Erosketak: Konponketa eta kontserbazioarako materialak. Compras de Materiales para reparaciones y conservación.		37.543	
6054	Erosketak: Garbitzeko materiala. Compras de Material de limpieza y aseo.		48.133	
6057	Erosketak: Inbentariagarria den material informatikoa. Compras de material informático inventariable.		4.086	
6058	Erosketak: Bulegorako materialak eta bestelakoak. Compras de Materiales de oficina y diversos.		7.891	
2.	BESTELAKO BALTZUEK EGINDAKO LANAK TRABAJOS REALIZADOS POR OTRAS EMPRESAS			538.405
606	Zerbitzu asistentzialak, profesionalak eta bestelako baltzuek eskainitakoak. Servicios asistenciales prestados por profesionales y otras empresas.		10.000	
607	Bestelako baltzu eta profesionalak egindako lanak. Trabajos realizados por otras empresas o profesionales.		528.405	
6070	Garbitegia. Lavandería.		12.113	
6071	Garbiketa. Limpieza.		238.512	
6072	Segurtasuna. Seguridad.		249.100	
6079	Bestelako lanak eta zerbitzuak. Otros trabajos y servicios.		28.680	
3.	ITZULKETAK ETA EROSKETEN GAINEKO RAPPELAK DEVOLUCIONES Y RAPPELS DE COMPRAS			(100)
III. PERTSONAL-GASTUAK GASTOS DE PERSONAL				9.859.498
640	Soldata eta alokairuak. Sueldos y salarios.		7.520.873	
6400	Osasun lizentziadunak. De licenciados sanitarios.		1.080.054	
6401	Osasun teknikoak. De técnicos sanitarios.		1.410.109	
6402	Osasun laguntzaileak. De auxiliares sanitarios.		3.127.306	
6405	Zuzendaritza. De dirección.		245.307	
6406	Administrazioa. De administración.		436.416	

GASTUAK GASTOS		PARTIDA PARTIDA	KONTUA CUENTA	EPIGRAFEA EPIGRAFE
6407	Ezkuzko eta lanbideak. <i>De manuales y oficios.</i>		1.164.152	
6408	Ez gaituak. <i>De no cualificados.</i>		57.529	
642	Gizarte segurantza, baltzuren kargurako. <i>Seguridad social a cargo de la empresa.</i>		2.229.365	
643	Ekarpenak, pentsioak osatzeko sistemetarako. <i>Aportaciones a sistemas complementarios de pensiones.</i>		108.161	
646	Konpentzazioa epaimahaietara joateagatik. <i>Compensación de asistencia a tribunales.</i>		974	
649	Bestelako gastu sozialak. <i>Otros gastos sociales.</i>		125	
IV.	AMORTIZAZIOAK AMORTIZACIONES			212.929
681	Amortizazioa, ibilgetu inmaterialarena. <i>Amortización del inmovilizado inmaterial.</i>		10.739	
682	Amortizazioa, ibilgetu materialarena. <i>Amortización del inmovilizado material.</i>		202.190	
VI.	USTIAPENENKO BESTE ZENBAIT GASTU OTROS GASTOS DE EXPLOTACION			314.153
1.	KANPO ZERBITZUAK SERVICIOS EXTERIORES			310.602
621	Errentamenduak eta kanonak. <i>Arrendamientos y cánones.</i>		6.504	
6211	Errentamenduak, eraikuntzenak. <i>Arrendamientos de construcciones.</i>		4.692	
6213	Errentamenduak, makineria eta aparatoenak. <i>Arrendamientos de maquinaria y aparatos.</i>		1.812	
622	Konponketak eta kontserbazioa. <i>Reparaciones y conservación.</i>		112.712	
6221	Eraikinak. <i>Construcciones.</i>		65.276	
6222	Instalazio teknikoak. <i>Instalaciones técnicas.</i>		21.971	
6223	Makineria eta aparatuak. <i>Maquinaria y aparatos.</i>		25.465	
623	Zerbitzuak, profesional independenteenak. <i>Servicios de profesionales independientes.</i>		4.033	
6230	Zerbitzuak, profesional independenteenak. <i>Servicios de profesionales independientes.</i>		1.019	
6231	Azterlanak eta irizpenak. <i>Estudios y dictámenes.</i>		3.014	
624	Garraioak. <i>Transportes.</i>		3.975	
627	Publizitatea, propaganda eta harreman publikoak. <i>Publicidad, propaganda y relaciones públicas.</i>		2.051	
6275	Protokolo eta ordezkariaritzaren arretak. <i>Atenciones protocolarias y representación.</i>		2.051	
628	Hornidurak. <i>Suministros.</i>		86.204	
6280	Energia elektrikoa. <i>Energía eléctrica.</i>		77.274	
6283	Erregaiak. <i>Combustibles.</i>		3.334	
6289	Bestelako hornidurak. <i>Otros suministros.</i>		5.596	
629	Bestelako zerbitzuak. <i>Otros servicios.</i>		95.123	
6290	Bulego-gastuak. <i>Gastos de oficina.</i>		2.566	

Euro / Euros

GASTUAK GASTOS		PARTIDA PARTIDA	KONTUA CUENTA	EPIGRAFEA EPIGRAFE
6291	Komunikazioak. Comunicaciones.		25.615	
6293	Bidaia-gastuak. Gastos de viaje.		46.018	
6294	Bilera, hitzaldi eta ikastaro gastuak. Gastos de reuniones, conferencias y cursos.		1.475	
6295	Argitalpenak. Publicaciones.		6.385	
6299	Bestelako hainbat zerbitzu. Otros servicios diversos.		13.064	
2.	ZERGAK TRIBUTOS			3.551
GASTUAK GUZTIRA TOTAL GASTOS				11.836.701

Euro / Euros

DIRU-SARRERAK INGRESOS		PARTIDA PARTIDA	KONTUA CUENTA	EPIGRAFEA EPIGRAFE
I.	NEGOZIO-KOPURUAREN ZENBATEKO NETOA IMPORTE NETO DE LA CIFRA DE NEGOCIOS			11.598.772
2.	ZERBITZU-PRESTAZIOAK, EAEKO ARLO PUBLIKOARI PRESTACIONES DE SERVICIOS AL SECTOR PUBLICO DE LA CAE			11.598.772
704	Osasun Sistema Nazionalako entitate edo erakundeekin hitzartuak. Concertados con entidades u organismos del Sistema Nacional de Salud.		11.598.772	
7040	Ospitalizazioa. Hospitalización.		10.394.553	
1	Programa-kontratua, ospitalizazioa Contrato Programa, hospitalización	10.394.553		
7046	Kanpo kontsultak. Consultas externas.		19.265	
1	Programa-kontratua, kanpo kontsultak Contrato Programa, Consultas externas	19.265		
7048	Itun-diferentziak. Diferencias por concertación.		377.428	
1	Programa-kontratua, itun-diferentziak Contrato Programa, diferencias por concertación	377.428		
7049	Bestelako zerbitzuak, ospitalizazio gabekoak. Otros servicios de no hospitalización.		807.526	
1	Programa-Kontratua, bestelako zerbitzuak, ospitalizazio gabekoak. Contrato Programa, otros servicios de no hospitalización	807.526		
IV.	USTIAPENENKO BESTELAKO DIRU-SARRERAK OTROS INGRESOS DE EXPLOTACION			5.000
759	Diru-sarrerak, hainbat zerbitzuengatik. Ingresos por servicios diversos.		5.000	
VI.	DIRU-SARRERA FINANTZARIOAK INGRESOS FINANCIEROS			20.000
3.	BESTELAKO INTERESAK ETA DIRU-SARRERA ASIMILATUAK OTROS INTERESES E INGRESOS ASIMILADOS			20.000
VII.	APARTEKO MOZKINAK BENEFICIOS EXTRAORDINARIOS			212.929
2.	KAPITAL DIRU-LAGUNTZAK, EKITALDIKO EMAITZARI ESLEITUTAKOAK SUBVENCIONES DE CAPITAL TRANSFERIDAS AL RESULTADO DEL EJERCICIO			212.929
DIRU-SARRERAK GUZTIRA TOTAL INGRESOS				11.836.701

Hospital Zaldibar - Zaldibarko Ospitalea

AURREIKUSITAKO BALANTZEA
BALANCE PREVISIONAL

Euro / Euros

AKTIBO ACTIVO	2006	2005	PASIBO PASIVO	2006	2005
B) Ibilgetua Inmovilizado	4.609.099	4.242.891	A) Fondo propioak Fondos propios	609.306	609.306
II. Ibilgetze inmaterialak <i>Inmovilizaciones inmatrimales</i>	261.641	267.011	I. Kapital harpidetua <i>Capital suscrito</i>	393.769	393.769
III. Ibilgetze materialak <i>Inmovilizaciones materiales</i>	4.344.682	3.973.104	V. Aurreko ekitaldietako emaitzak <i>Resultados de ejercicios anteriores</i>	215.537	215.537
IV. Ibilgetze finantzarioak <i>Inmovilizaciones financieras</i>	2.776	2.776	C) Diru-sarrerak, hainbat ekitalditan banatzekoa Ingresos a distribuir en varios ejercicios	4.321.076	3.954.868
D) Aktibo zirkulatzailea Activo circulante	1.611.157	1.611.157	D) Hornidurak, arrisku eta gastuetarako Provisiones para riesgos y gastos	13.940	13.940
II. Izakinak <i>Existencias</i>	123.034	123.034	F) Hartzekodunak, epe laburrera Acreedores a corto plazo	1.275.934	1.275.934
III. Zordunak <i>Deudores</i>	422.141	422.141			
VI. Altxortegia <i>Tesorería</i>	1.065.982	1.065.982			
AKTIBOA GUZTIRA TOTAL ACTIVO	6.220.256	5.854.048	PASIBOA GUZTIRA TOTAL PASIVO	6.220.256	5.854.048

Hospital Zaldibar - Zaldibarko Ospitalea

AURREIKUSITAKO FINANTZAKETA TAULA
CUADRO DE FINANCIACION PREVISIONAL

Euro / Euros

APLIKAZIOAK APLICACIONES	2006	2005	JATORRIAK ORIGENES	2006	2005
1. Baliabideak, eragiketetan aplikatutakoak <i>Recursos aplicados en las operaciones</i>	----	----	1. Baliabideak, eragiketetan sortutakoak <i>Recursos procedentes de las operaciones</i>	----	----
3. Ibilgetua erosi <i>Adquisiciones de inmovilizado</i>	557.766	295.766	2. Akziodunen ekarpenak <i>Aportaciones de accionistas</i>	----	295.766
b) Ibilgetze materialak <i>Inmovilizaciones materiales</i>	557.766	295.766	a) Kapital-zabalkuntzak <i>Ampliaciones de capital</i>	----	295.766
			3. Diru-sarrerak, hainbat ekitalditan banatzeko <i>Ingresos a distribuir en varios ejercicios</i>	557.766	----
			a) Kapital diru-laguntzak <i>Subvenciones de capital</i>	557.766	----
APLIKAZIOAK GUZTIRA TOTAL APLICACIONES	557.766	295.766	JATORRIAK GUZTIRA TOTAL ORIGENES	557.766	295.766
APLIKAZIOEN GAINEKO JATORRIEN SOBERA EXCESO DE ORIGENES SOBRE APLICACIONES	----	----	JATORRIEN GAINEKO APLIKAZIOEN SOBERA EXCESO DE APLICACIONES SOBRE ORIGENES	----	----

KAPITAL ZIRKULATZAILEAREN ALDAKETA VARIACION DEL CAPITAL CIRCULANTE	2006	2005
3. Zordunak <i>Deudores</i>	----	----
4. Hartzekodunak <i>Acreedores</i>	----	----
7. Altxortegia <i>Tesorería</i>	----	----
KAPITAL ZIRKULATZAILEAREN ALDAKETA GUZTIRA TOTAL VARIACION DEL CAPITAL CIRCULANTE	----	----

Hospital Zaldibar - Zaldibarko Ospitalea

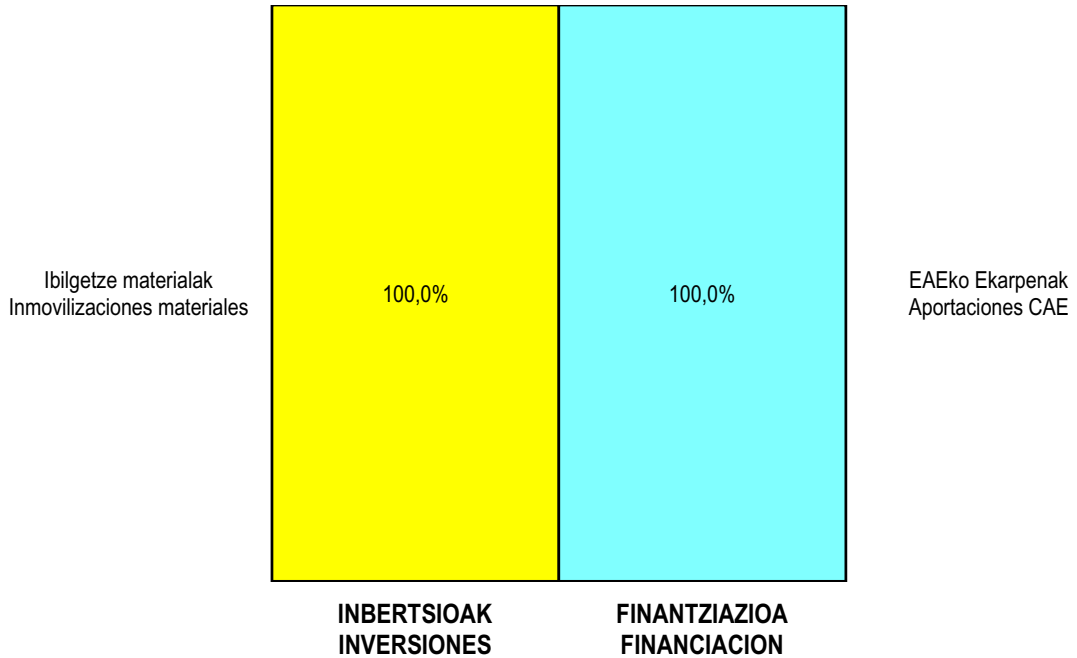
AURREIKUSITAKO GALDU-IRABAZIEN KONTUA
CUENTA DE PERDIDAS Y GANANCIAS PREVISIONAL

Euro / Euros

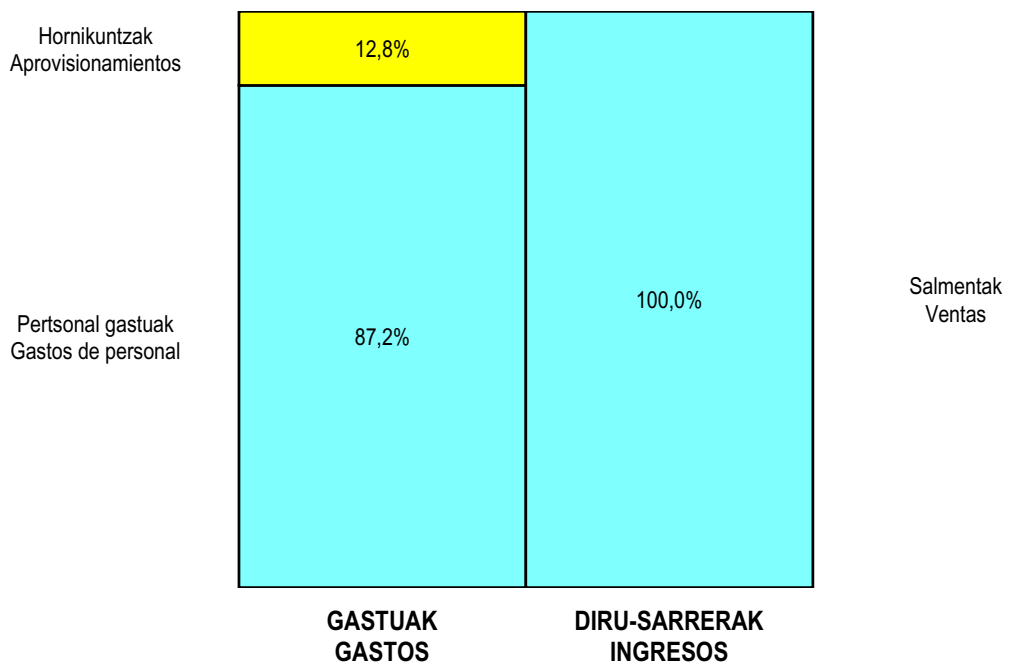
ZOR DEBE	2006	2005	HARTZEKO HABER	2006	2005
A) GASTUAK GASTOS			B) DIRU-SARRERAK INGRESOS		
2. Hornikuntzak <i>Aprovisionamientos</i>	1.450.121	1.368.539	1. Negozio-zifraren zenbateko garbia <i>Importe neto de la cifra de negocios</i>	11.598.772	10.936.072
3. Pertsonal gastuak <i>Gastos de personal</i>	9.859.498	9.320.559	4. Ustiapeneko bestelako diru-sarrerak <i>Otros ingresos de explotación</i>	5.000	5.000
4. Zuzkidurak, ibilgetuaren amortizazioetarako <i>Dotaciones para amortizaciones de inmovilizado</i>	212.929	285.903			
6. Ustiapeneko bestelako gastuak <i>Otros gastos de explotación</i>	314.153	270.080			
I. USTIAPENeko MOZKINA BENEFICIO DE EXPLOTACION	----	----	I. USTIAPENeko GALERAK PERDIDAS DE EXPLOTACION	232.929	304.009
II. EMAITZA FINANTZARIO POSITIBOAK RESULTADOS FINANCIEROS POSITIVOS	20.000	18.106	7. Bestelako interesak eta diru-sarrera asimilatutak <i>Otros intereses e ingresos asimilados</i>	20.000	18.106
III. MOZKINAK, IHARDUERA ARRUNTETAKOAK BENEFICIOS DE LAS ACTIVIDADES ORDINARIAS	----	----	II. EMAITZA FINANTZARIO NEGATIBOAK RESULTADOS FINANCIEROS NEGATIVOS	----	----
IV. EMAITZA BEREZI POSITIBOAK RESULTADOS EXTRAORDINARIOS POSITIVOS	212.929	285.903	III. GALERAK, IHARDUERA ARRUNTETAKOAK PERDIDAS DE LAS ACTIVIDADES ORDINARIAS	212.929	285.903
V. ZERGA AURREKO MOZKINAK BENEFICIOS ANTES DE IMPUESTOS	----	----	11. Kap.diru-lag. ta ekit. emaitz. esleit. beste batzuk <i>Subv. cap. y otras transf. al rtdo. del ejercicio</i>	212.929	285.903
VI. EKITALDIKO EMAITZA (MOZKINAK) RESULTADO DEL EJERCICIO (BENEFICIOS)	----	----	IV. EMAITZA BEREZI NEGATIBOAK RESULTADOS EXTRAORDINARIOS NEGATIVOS	----	----
			V. ZERGA AURREKO GALERAK PERDIDAS ANTES DE IMPUESTOS	----	----
			VI. EKITALDIKO EMAITZA (GALERAK) RESULTADO DEL EJERCICIO (PERDIDAS)	----	----

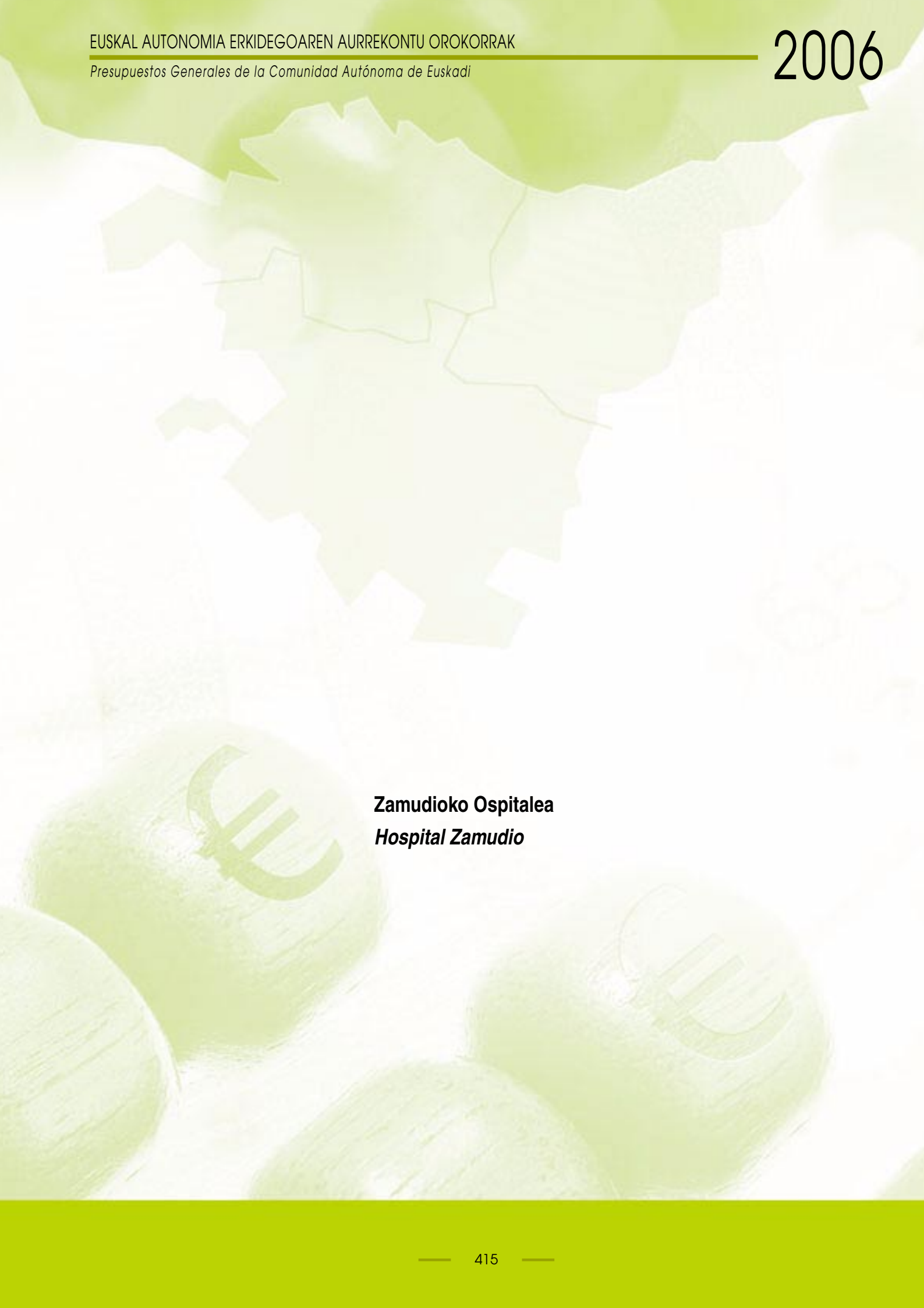
Hospital Zaldibar - Zaldibarko Ospitalea

**KAPITAL AURREKONTUA
PRESUPUESTO DE CAPITAL**



**USTIAPEN AURREKONTUA
PRESUPUESTO DE EXPLOTACIÓN**



The background features a stylized map of the Basque Country in shades of green and yellow. In the foreground, several Euro coins are scattered, with the Euro symbol (€) clearly visible on two of them. The overall aesthetic is clean and modern, with a focus on regional identity and currency.

Zamudioko Ospitalea
Hospital Zamudio

Hospital Zamudio - Zamudioko Ospitalea

KAPITAL AURREKONTUA
PRESUPUESTO DE CAPITAL

Euro / Euros

INBERTSIOAK INVERSIONES		PARTIDA PARTIDA	KONTUA CUENTA	EPIGRAFEA EPIGRAFE
III. IBILGETUAREN EROSKETAK ADQUISICIONES DE INMOVILIZADO				872.702
2. IBILGETZE MATERIALAK INMOVILIZACIONES MATERIALES				872.702
221 Eraikinak. Construcciones.			650.460	
2210	Erabilpen klinikoa. De uso clínico.		650.460	
1	Egungo ospitalea Hospital de día	200.460		
2	Ospitalizazioa Hospitalización	350.000		
3	Zerbitzu berriak (Terapia) Nuevos servicios (Terapia)	100.000		
223 Makineria eta aparatuak. Maquinaria y aparatos.			146.583	
2230	Makineria, erabilpen klinikorako . Maquinaria de uso clínico.		146.583	
1	Makineria, erabilpen klinikorako Maquinaria de uso clínico	26.583		
2	Aldeak makineriaz hornitzea (Egungo ospitalea) Equipamiento de áreas (Hospital de día)	60.000		
3	Aldeak makineriaz hornitzea (Ospitalizazioa) Equipamiento de áreas (Hospitalización)	60.000		
225 Bestelako instalazioak. Otras instalaciones.			50.350	
2250	Instalazioak hartze eta banaketarako. Instalaciones para recepción y distribución.		50.350	
226 Altzariak. Mobiliario.			25.309	
2260	Erabilpen klinikorako altzariak. Mobiliario de uso clínico.		25.309	
INBERTSIOAK GUZTIRA TOTAL INVERSIONES				872.702

Euro / Euros

FINANTZIAZIOA FINANCIACION		PARTIDA PARTIDA	KONTUA CUENTA	EPIGRAFEA EPIGRAFE
II. AKZIODUNEN EKARPENAK APORTACIONES DE ACCIONISTAS				872.702
1. EAEKO ARLO PUBLIKOA SECTOR PUBLICO DE LA CAE				872.702
130 Kapital diru-laguntza ofizialak. Subvenciones oficiales de capital.			872.702	
1300	Kapital diru-laguntza ofizialak. EAEko Administrazioa. Subvenciones oficiales de capital. Administración de la CAE		872.702	
1	Inbertsioak finantzatzeko EAetik, Osasun Saitetik, jasoko direnak. A recibir de la CAE, Dpto. de Sanidad, para financiar inversiones.	872.702		
FINANTZIAZIOA GUZTIRA TOTAL FINANCIACION				872.702

Hospital Zamudio - Zamudioko Ospitalea

USTIAPEN AURREKONTUA
PRESUPUESTO DE EXPLOTACION

Euro / Euros

GASTUAK GASTOS		PARTIDA PARTIDA	KONTUA CUENTA	EPIGRAFA EPIGRAFE
II. HORNIKUNTZAK APROVISIONAMIENTOS				1.541.136
1.	EROSKETAK COMPRAS			696.643
600	Erosketak: Farmazi-produktuak. Compras de productos farmacéuticos.		396.637	
601	Erosketak: kontsumorako osasun materialak. Compras de material sanitario de consumo.		65.439	
602	Erosketak: Tresna eta erreminta txikiak. Compras de instrumental y pequeño utillaje.		31.454	
604	Erosketak: Jantzi, lantzeria eta oinetakoak. Compras de vestuario, lencería y calzado.		11.454	
605	Erosketak: Bestelako hornikuntzak. Compras de otros aprovisionamientos.		191.659	
6051	Erosketak: Erregaiak. Compras de Combustibles.		84.265	
6052	Erosketak: Ordezka piezak. Compras de Repuestos.		111	
6053	Erosketak: Konponketa eta kontserbazioarako materialak. Compras de Materiales para reparaciones y conservación.		11.871	
6054	Erosketak: Garbitzeko materiala. Compras de Material de limpieza y aseo.		37.542	
6055	Erosketak: Irakaskuntza eta ikerketarako materialak. Compras de materiales para docencia e investigación.		22.322	
6057	Erosketak: Inbentariagarria den material informatikoa. Compras de material informático inventariable.		10.151	
6058	Erosketak: Bulegorako materialak eta bestelakoak. Compras de Materiales de oficina y diversos.		25.397	
2.	BESTELAKO BALTZUEK EGINDAKO LANAK TRABAJOS REALIZADOS POR OTRAS EMPRESAS			845.493
606	Zerbitzu asistentzialak, profesionalak eta bestelako baltzuek eskainitakoak. Servicios asistenciales prestados por profesionales y otras empresas.		27.203	
607	Bestelako baltzu eta profesionalak egindako lanak. Trabajos realizados por otras empresas o profesionales.		818.290	
6070	Garbitegia. Lavandería.		58.653	
6071	Garbiketa. Limpieza.		19.474	
6072	Segurtasuna. Seguridad.		121.350	
6073	Zaharberritze. Restauración.		611.730	
6079	Bestelako lanak eta zerbitzuak. Otros trabajos y servicios.		7.083	
3.	ITZULKETAK ETA EROSKETEN GAINEKO RAPPELAK DEVOLUCIONES Y RAPPELS DE COMPRAS			(1.000)
III. PERTSONAL-GASTUAK GASTOS DE PERSONAL				12.266.197
640	Soldata eta alokairuak. Sueldos y salarios.		9.477.803	
6400	Osasun lizentziadunak. De licenciados sanitarios.		1.859.413	
6401	Osasun teknikoak. De técnicos sanitarios.		1.942.744	
6402	Osasun laguntzaileak. De auxiliares sanitarios.		3.918.562	

GASTUAK GASTOS		PARTIDA PARTIDA	KONTUA CUENTA	EPIGRAFEA EPIGRAFE
6405	Zuzendaritza. De dirección.		188.339	
6406	Administrazioa. De administración.		469.762	
6407	Ezkuzko eta lanbideak. De manuales y oficios.		989.770	
6408	Ez gaituak. De no cualificados.		109.213	
642	Gizarte segurantza, baltzuren kargurako. Seguridad social a cargo de la empresa.		2.653.474	
643	Ekarpenak, pentsioak osatzeko sistemetarako. Aportaciones a sistemas complementarios de pensiones.		134.570	
649	Bestelako gastu sozialak. Otros gastos sociales.		350	
IV.	AMORTIZAZIOAK AMORTIZACIONES			279.917
681	Amortizazioa, ibilgetu inmaterialarena. Amortización del inmovilizado inmaterial.		3.462	
682	Amortizazioa, ibilgetu materialarena. Amortización del inmovilizado material.		276.455	
VI.	USTIAPENENKO BESTE ZENBAIT GASTU OTROS GASTOS DE EXPLOTACION			741.576
1.	KANPO ZERBITZUAK SERVICIOS EXTERIORES			740.476
621	Errentamenduak eta kanonak. Arrendamientos y cánones.		26.466	
6211	Errentamenduak, eraikuntzenak. Arrendamientos de construcciones.		3.020	
6213	Errentamenduak, makineria eta aparatoenak. Arrendamientos de maquinaria y aparatos.		6.039	
6214	Errentamenduak, tresna eta erremintak. Arrendamientos de instrumental y utillaje.		705	
6216	Errentamenduak, altzariak. Arrendamientos de mobiliario.		7.046	
6218	Errentamenduak, garraio-osagaiak. Arrendamientos de elementos de transporte.		9.656	
622	Konponketak eta kontserbazioa. Reparaciones y conservación.		249.101	
6221	Eraikinak. Construcciones.		205.821	
1	Eraikinak Construcciones	205.821		
6222	Instalazio teknikoak. Instalaciones técnicas.		21.137	
6223	Makineria eta aparatuak. Maquinaria y aparatos.		6.542	
6224	Tresna eta erreminta. Instrumental y utillaje.		2.013	
6226	Altzariak. Mobiliario.		1.007	
6228	Garraio osagaiak. Elementos de transporte.		2.516	
6229	Bestelako ibilgetua. Otro inmovilizado.		10.065	
623	Zerbitzuak, profesional independenteenak. Servicios de profesionales independientes.		18.997	
6230	Zerbitzuak, profesional independenteenak. Servicios de profesionales independientes.		3.589	
6231	Azterlanak eta irizpenak. Estudios y dictámenes.		15.408	

Euro / Euros

GASTUAK GASTOS		PARTIDA PARTIDA	KONTUA CUENTA	EPIGRAFEA EPIGRAFE
624	Garraioak. Transportes.		116.018	
627	Publizitatea, propaganda eta harreman publikoak. Publicidad, propaganda y relaciones públicas.		7.674	
6270	Publizitatea eta propaganda. Publicidad y propaganda.		906	
6275	Protokolo eta ordezkariaritzaren arretak. Atenciones protocolarias y representación.		6.768	
628	Hornidurak. Suministros.		105.732	
6280	Energia elektrikoa. Energía eléctrica.		63.963	
6281	Ura. Agua.		35.228	
6283	Erregaia. Combustibles.		5.534	
6289	Bestelako hornidurak. Otros suministros.		1.007	
629	Bestelako zerbitzuak. Otros servicios.		216.488	
6290	Bulego-gastuak. Gastos de oficina.		604	
6291	Komunikazioak. Comunicaciones.		28.182	
6293	Bidaia-gastuak. Gastos de viaje.		35.228	
6294	Bilera, hitzaldi eta ikastaro gastuak. Gastos de reuniones, conferencias y cursos.		5.882	
6295	Argitalpenak. Publicaciones.		9.059	
6297	Gastuak, inbentariagarriak ez diren material informatikoarenak. Gastos de material informático no inventariable.		503	
6298	Liburu eta bestelako argitalpen gastuak. Gastos de libros y otras publicaciones.		38.247	
6299	Bestelako hainbat zerbitzu. Otros servicios diversos.		98.783	
2.	ZERGAK TRIBUTOS			1.100
GASTUAK GUZTIRA TOTAL GASTOS				14.828.826

Euro / Euros

DIRU-SARRERAK INGRESOS		PARTIDA PARTIDA	KONTUA CUENTA	EPIGRAFEA EPIGRAFE
I.	NEGOZIO-KOPURUAREN ZENBATEKO NETOA IMPORTE NETO DE LA CIFRA DE NEGOCIOS			14.132.040
2.	ZERBITZU-PRESTAZIOAK, EAEKO ARLO PUBLIKOARI PRESTACIONES DE SERVICIOS AL SECTOR PUBLICO DE LA CAE			14.130.789
704	Osasun Sistema Nazionalako entitate edo erakundeekin hitzartuak. Concertados con entidades u organismos del Sistema Nacional de Salud.		14.130.789	
7040	Ospitalizazioa. Hospitalización.		9.793.764	
1	Programa-kontratua, ospitalizazioa Contrato-Programa, hospitalización	9.793.764		
7045	Larrialdiak. Urgencias.		4.795	
1	Programa-kontratua, larrialdiak Contrato Programa, urgencias	4.795		

DIRU-SARRERAK INGRESOS		PARTIDA PARTIDA	KONTUA CUENTA	EPIGRAFEA EPIGRAFE
7046	Kanpo kontsultak. <i>Consultas externas.</i>		38.103	
1	Programa-kontratua, Kanpo kontsultak <i>Contrato Programa, consultas externas</i>	38.103		
7048	Itun-diferentziak. <i>Diferencias por concertación.</i>		1.892.419	
1	Programa-Kontratua, itun-diferentziak <i>Contrato Programa, diferencias por concertación</i>	1.892.419		
7049	Bestelako zerbitzuak, ospitalizazio gabekoak. <i>Otros servicios de no hospitalización.</i>		2.401.708	
1	Programa-Kontratua, bestelako zerbitzuak, ospitalizazio gabekoak. <i>Contrato Programa, otros servicios de no hospitalización</i>	2.401.708		
3.	ZERBITZU-PRESTAZIOAK, BESTELAKO ERAKUNDEI <i>PRESTACIONES DE SERVICIOS A OTRAS ENTIDADES</i>			1.251
702	Gizarte Segurantzaren baltzu laguntzaile eta Lan-Istripu Mutuekin hitzartuak. <i>Concertados con Mutuas de Accidentes de Trabajo y empresas colaboradoras de la S.S.</i>		1.251	
7029	Bestelako zerbitzuak, ospitalizazio gabekoak. <i>Otros servicios de no hospitalización.</i>		1.251	
IV.	USTIAPENENKO BESTELAKO DIRU-SARRERAK <i>OTROS INGRESOS DE EXPLOTACION</i>			387.306
750	Diru-sarrerak iharduera osagarriengatik. <i>Ingresos por actividades complementarias.</i>		14.728	
754	Diru-sarrerak irakaskuntza zerbitzuak prestatzeagatik. <i>Ingresos por prestación de servicios docentes.</i>		30.134	
1	Diru-sarrerak irakaskuntza zerbitzuak prestatzeagatik, Programa-Kontratua <i>Ingresos por prestación de servicios docentes, Contrato Programa</i>	30.134		
756	Diru-sarrerak ikerketa zerbitzuak prestatzeagatik. <i>Ingresos por prestación de servicios de investigación.</i>		338.344	
1	Diru-sarrerak ikerketa zerbitzuak prestatzeagatik, Programa-Kontratua <i>Ingresos por prestación de servicios de investigación, Contrato Programa</i>	338.344		
759	Diru-sarrerak, hainbat zerbitzuengatik. <i>Ingresos por servicios diversos.</i>		4.100	
V.	JASO BEHARREKO DIRU-LAGUNTZAK <i>SUBVENCIONES A RECIBIR</i>			9.563
741	Bestelako diru-laguntzak, ustiapenerako. <i>Otras subvenciones a la explotación.</i>		9.563	
7411	Bestelako ustiapen diru-laguntzak. Bestelako baltzuak. <i>Otras subvenciones a la explotación. Otras empresas.</i>		9.563	
VI.	DIRU-SARRERA FINANTZARIOAK <i>INGRESOS FINANCIEROS</i>			20.000
3.	BESTELAKO INTERESAK ETA DIRU-SARRERA ASIMILATUAK <i>OTROS INTERESES E INGRESOS ASIMILADOS</i>			20.000
VII.	APARTEKO MOZKINAK <i>BENEFICIOS EXTRAORDINARIOS</i>			279.917
2.	KAPITAL DIRU-LAGUNTZAK, EKITALDIKO EMAITZARI ESLEITUTAKOAK <i>SUBVENCIONES DE CAPITAL TRANSFERIDAS AL RESULTADO DEL EJERCICIO</i>			279.917
DIRU-SARRERAK GUZTIRA TOTAL INGRESOS				14.828.826

Hospital Zamudio - Zamudioko Ospitalea

AURREIKUSITAKO BALANTZEA
BALANCE PREVISIONAL

Euro / Euros

AKTIBO ACTIVO	2006	2005	PASIBO PASIVO	2006	2005
B) Ibilgetua Inmovilizado	7.741.447	7.118.981	A) Fondo propioak Fondos propios	1.102.653	1.102.653
II. Ibilgetze inmaterialak <i>Inmovilizaciones inmatrimales</i>	27.247	30.709	I. Kapital harpidetua <i>Capital suscrito</i>	1.195.504	1.195.504
III. Ibilgetze materialak <i>Inmovilizaciones materiales</i>	7.695.718	7.069.790	V. Aurreko ekitaldietako emaitzak <i>Resultados de ejercicios anteriores</i>	(92.851)	(92.851)
IV. Ibilgetze finantzarioak <i>Inmovilizaciones financieras</i>	18.482	18.482	C) Diru-sarrerak, hainbat ekitalditan banatzekoa Ingresos a distribuir en varios ejercicios	6.598.312	5.975.846
D) Aktibo zirkulatuzailea Activo circulante	2.249.018	2.249.018	D) Hornidurak, arrisku eta gastuetarako Provisiones para riesgos y gastos	22.366	22.366
II. Izakinak <i>Existencias</i>	99.212	99.212	F) Hartzekodunak, epe laburrera Acreedores a corto plazo	2.267.134	2.267.134
III. Zordunak <i>Deudores</i>	852.076	852.076			
VI. Altxortegia <i>Tesorería</i>	1.297.730	1.297.730			
AKTIBO GUZTIRA TOTAL ACTIVO	9.990.465	9.367.999	PASIBO GUZTIRA TOTAL PASIVO	9.990.465	9.367.999

Hospital Zamudio - Zamudioko Ospitalea

AURREIKUSITAKO FINANTZAKETA TAULA
CUADRO DE FINANCIACION PREVISIONAL

Euro / Euros

APLIKAZIOAK APLICACIONES	2006	2005	JATORRIAK ORIGENES	2006	2005
1. Baliabideak, eragiketetan aplikatutakoak <i>Recursos aplicados en las operaciones</i>	----	----	1. Baliabideak, eragiketetan sortutakoak <i>Recursos procedentes de las operaciones</i>	----	----
3. Ibilgetua erosi <i>Adquisiciones de inmovilizado</i>	872.702	1.124.659	2. Akziodunen ekarpenak <i>Aportaciones de accionistas</i>	----	1.124.659
b) Ibilgetze materialak <i>Inmovilizaciones materiales</i>	872.702	1.124.659	a) Kapital-zabalkuntzak <i>Ampliaciones de capital</i>	----	1.124.659
			3. Diru-sarrerak, hainbat ekitalditan banatzeko <i>Ingresos a distribuir en varios ejercicios</i>	872.702	----
			a) Kapital diru-laguntzak <i>Subvenciones de capital</i>	872.702	----
APLIKAZIOAK GUZTIRA TOTAL APLICACIONES	872.702	1.124.659	JATORRIAK GUZTIRA TOTAL ORIGENES	872.702	1.124.659
APLIKAZIOEN GAINKO JATORRIEN SOBERA EXCESO DE ORIGENES SOBRE APLICACIONES	----	----	JATORRIEN GAINKO APLIKAZIOEN SOBERA EXCESO DE APLICACIONES SOBRE ORIGENES	----	----

KAPITAL ZIRKULATZAILEAREN ALDAKETA VARIACION DEL CAPITAL CIRCULANTE	2006	2005
3. Zordunak <i>Deudores</i>	----	----
4. Hartzekodunak <i>Acreedores</i>	----	----
7. Altxortegia <i>Tesorería</i>	----	----
KAPITAL ZIRKULATZAILEAREN ALDAKETA GUZTIRA TOTAL VARIACION DEL CAPITAL CIRCULANTE	----	----

Hospital Zamudio - Zamudioko Ospitalea

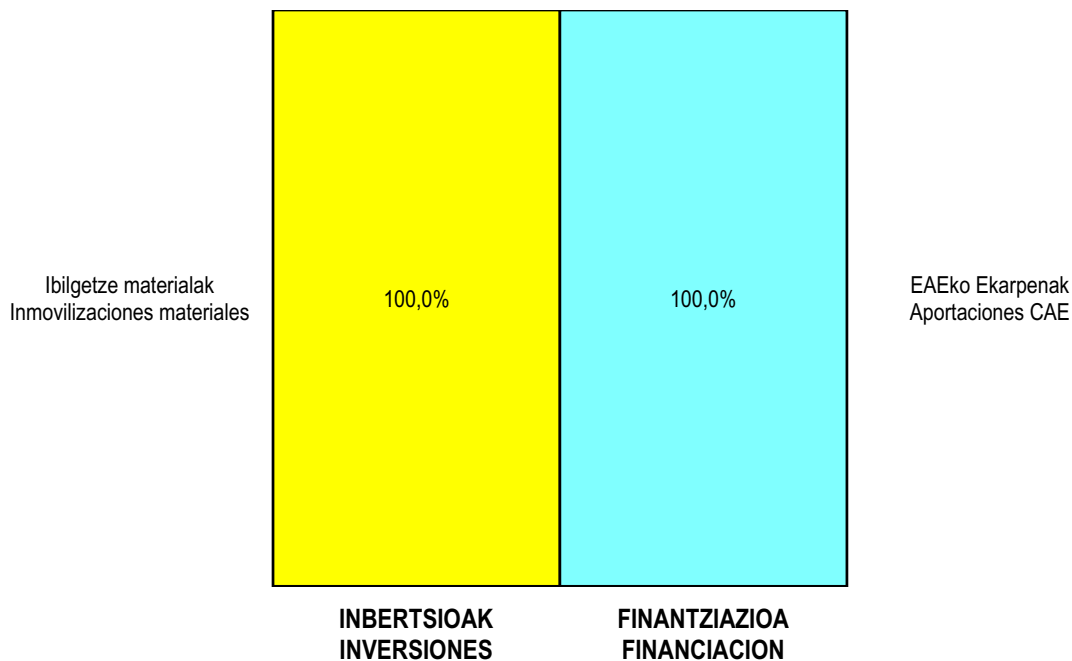
AURREIKUSITAKO GALDU-IRABAZIEN KONTUA
CUENTA DE PERDIDAS Y GANANCIAS PREVISIONAL

Euro / Euros

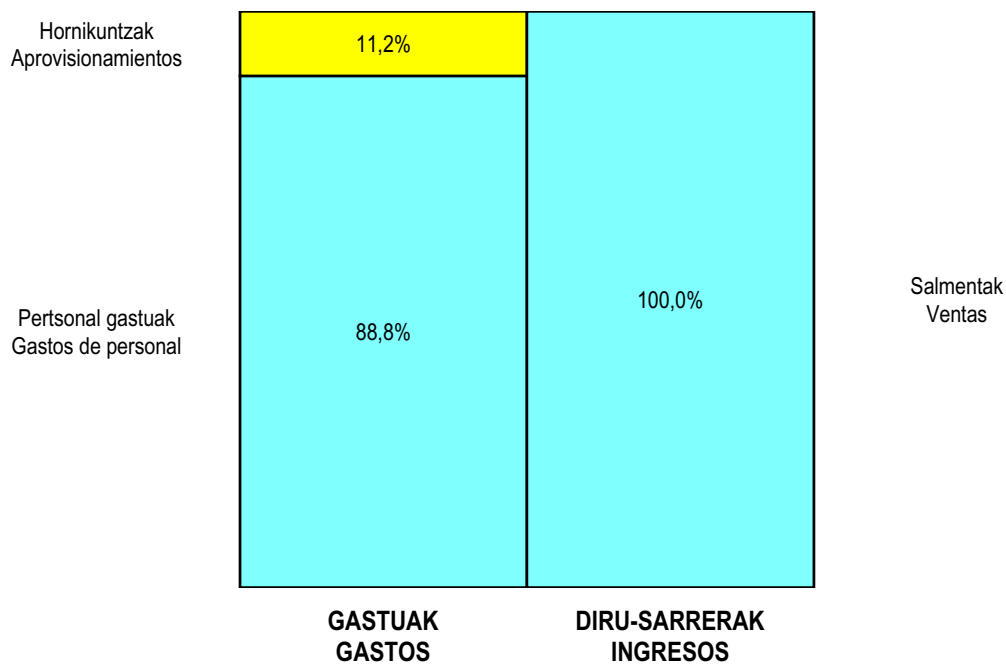
ZOR DEBE	2006	2005	HARTZEKO HABER	2006	2005
A) GASTUAK GASTOS			B) DIRU-SARRERAK INGRESOS		
2. Hornikuntzak <i>Aprovisionamientos</i>	1.541.136	1.417.607	1. Negozio-zifraren zenbateko garbia <i>Importe neto de la cifra de negocios</i>	14.132.040	13.131.136
3. Pertsonal gastuak <i>Gastos de personal</i>	12.266.197	11.568.616	4. Ustiapeneko bestelako diru-sarrerak <i>Otros ingresos de explotación</i>	396.869	359.766
4. Zuzkidurak, ibilgetuaren amortizazioetarako <i>Dotaciones para amortizaciones de inmovilizado</i>	279.917	352.958			
6. Ustiapeneko bestelako gastuak <i>Otros gastos de explotación</i>	741.576	522.679			
I. USTIAPENEO MOZKINA BENEFICIO DE EXPLOTACION	----	----	I. USTIAPENEO GALERAK PERDIDAS DE EXPLOTACION	299.917	370.958
			7. Bestelako interesak eta diru-sarrera asimilatuak <i>Otros intereses e ingresos asimilados</i>	20.000	18.000
II. EMAITZA FINANTZARIO POSITIBOAK RESULTADOS FINANCIEROS POSITIVOS	20.000	18.000	II. EMAITZA FINANTZARIO NEGATIBOAK RESULTADOS FINANCIEROS NEGATIVOS	----	----
III. MOZKINAK, IHARDUERA ARRUNTETAKOAK BENEFICIOS DE LAS ACTIVIDADES ORDINARIAS	----	----	III. GALERAK, IHARDUERA ARRUNTETAKOAK PERDIDAS DE LAS ACTIVIDADES ORDINARIAS	279.917	352.958
			11. Kap.diru-lag. ta ekit. emaitz. esleit. beste batzuk <i>Subv. cap. y otras transf. al rtdo. del ejercicio</i>	279.917	352.958
IV. EMAITZA BEREZI POSITIBOAK RESULTADOS EXTRAORDINARIOS POSITIVOS	279.917	352.958	IV. EMAITZA BEREZI NEGATIBOAK RESULTADOS EXTRAORDINARIOS NEGATIVOS	----	----
V. ZERGA AURREKO MOZKINAK BENEFICIOS ANTES DE IMPUESTOS	----	----	V. ZERGA AURREKO GALERAK PERDIDAS ANTES DE IMPUESTOS	----	----
VI. EKITALDIKO EMAITZA (MOZKINAK) RESULTADO DEL EJERCICIO (BENEFICIOS)	----	----	VI. EKITALDIKO EMAITZA (GALERAK) RESULTADO DEL EJERCICIO (PERDIDAS)	----	----

Hospital Zamudio - Zamudioko Ospitalea

KAPITAL AURREKONTUA PRESUPUESTO DE CAPITAL



USTIAPEN AURREKONTUA PRESUPUESTO DE EXPLOTACIÓN





Gorlizko Ospitalea
Hospital Gorliz



Hospital Gorliz - Gorlizko Ospitalea

KAPITAL AURREKONTUA
PRESUPUESTO DE CAPITAL

Euro / Euros

INBERTSIOAK INVERSIONES		PARTIDA PARTIDA	KONTUA CUENTA	EPIGRAFEA EPIGRAFE
III. IBILGETUAREN EROSKETAK ADQUISICIONES DE INMOVILIZADO				266.213
2. IBILGETZE MATERIALAK INMOVILIZACIONES MATERIALES				266.213
223	Makineria eta aparatuak. Maquinaria y aparatos.		44.211	
2230	Makineria, erabilpen klinikorako . Maquinaria de uso clínico.		44.211	
224	Tresna eta erreminta. Instrumental y utillaje.		2.128	
2240	Tresna eta erreminta erabilpen klinikorako. Instrumental y utillaje de uso clínico.		2.128	
225	Bestelako instalazioak. Otras instalaciones.		170.621	
2250	Instalazioak hartze eta banaketarako. Instalaciones para recepción y distribución.		95.621	
1	Instalazioak hartze eta banaketarako Instalaciones para recepción y distribución	30.621		
2	Bestelako instalazioak Instalaciones varias	35.000		
3	Huste zentrala. Central de vacío.	30.000		
2253	Klimatizazioa. Climatización.		75.000	
1	Berokuntza klimatizazioa Calefacción climatización	75.000		
226	Altzariak. Mobiliario.		49.253	
2260	Erabilpen klinikorako altzariak. Mobiliario de uso clínico.		49.253	
INBERTSIOAK GUZTIRA TOTAL INVERSIONES				266.213

Euro / Euros

FINANTZIAZIOA FINANCIACION		PARTIDA PARTIDA	KONTUA CUENTA	EPIGRAFEA EPIGRAFE
II. AKZIODUNEN EKARPENAK APORTACIONES DE ACCIONISTAS				266.213
1. EAEKO ARLO PUBLIKOA SECTOR PUBLICO DE LA CAE				266.213
130	Kapital diru-laguntza ofizialak. Subvenciones oficiales de capital.		266.213	
1300	Kapital diru-laguntza ofizialak. EAEko Administrazioa. Subvenciones oficiales de capital. Administración de la CAE		266.213	
1	Inbertsioak finantzatzeko EAetik, Osasun Saitetik, jasoko direnak. A recibir de la CAE, Dpto. de Sanidad, para financiar inversiones.	266.213		
FINANTZIAZIOA GUZTIRA TOTAL FINANCIACION				266.213

Hospital Gorliz - Gorlizko Ospitalea

USTIAPEN AURREKONTUA
PRESUPUESTO DE EXPLOTACION

Euro / Euros

GASTUAK GASTOS		PARTIDA PARTIDA	KONTUA CUENTA	EPIGRAFA EPIGRAFE
II. HORNIKUNTZAK APROVISIONAMIENTOS				1.334.529
1.	EROSKETAK COMPRAS			623.085
600	Erosketak: Farmazi-produktuak. Compras de productos farmacéuticos.		230.289	
601	Erosketak: kontsumorako osasun materialak. Compras de material sanitario de consumo.		151.473	
602	Erosketak: Tresna eta erreminta txikiak. Compras de instrumental y pequeño utillaje.		12.903	
604	Erosketak: Jantzi, lenteria eta oinetakoak. Compras de vestuario, lencería y calzado.		8.005	
605	Erosketak: Bestelako hornikuntzak. Compras de otros aprovisionamientos.		220.415	
6051	Erosketak: Erregaiak. Compras de Combustibles.		127.189	
6052	Erosketak: Ordezka piezak. Compras de Repuestos.		1.671	
6053	Erosketak: Konponketa eta kontserbazioarako materialak. Compras de Materiales para reparaciones y conservación.		8.661	
6054	Erosketak: Garbitzeko materiala. Compras de Material de limpieza y aseo.		57.949	
6057	Erosketak: Inbentariagarria den material informatikoa. Compras de material informático inventariable.		6.824	
6058	Erosketak: Bulegorako materialak eta bestelakoak. Compras de Materiales de oficina y diversos.		18.121	
2.	BESTELAKO BALTZUEK EGINDAKO LANAK TRABAJOS REALIZADOS POR OTRAS EMPRESAS			712.544
607	Bestelako baltzu eta profesionalak egindako lanak. Trabajos realizados por otras empresas o profesionales.		712.544	
6070	Garbitegia. Lavandería.		180.948	
6071	Garbiketa. Limpieza.		25.088	
6072	Segurtasuna. Seguridad.		80.163	
6073	Zaharberritze. Restauración.		414.462	
6079	Bestelako lanak eta zerbitzuak. Otros trabajos y servicios.		11.883	
3.	ITZULKETAK ETA EROSKETEN GAINEKO RAPPELAK DEVOLUCIONES Y RAPPELS DE COMPRAS			(1.100)
III. PERTSONAL-GASTUAK GASTOS DE PERSONAL				12.213.690
640	Soldata eta alokairuak. Sueldos y salarios.		9.303.965	
6400	Osasun lizentziadunak. De licenciados sanitarios.		1.242.921	
6401	Osasun teknikoak. De técnicos sanitarios.		2.856.841	
6402	Osasun laguntzaileak. De auxiliares sanitarios.		2.852.888	
6405	Zuzendaritza. De dirección.		171.565	
6406	Administrazioa. De administración.		484.443	

GASTUAK GASTOS		PARTIDA PARTIDA	KONTUA CUENTA	EPIGRAFEA EPIGRAFE
6407	Ezkuzko eta lanbideak. <i>De manuales y oficios.</i>		1.212.033	
6408	Ez gaituak. <i>De no cualificados.</i>		483.274	
641	Kalteordainak. Indemnizaciones.		18.109	
6410	Langileen kalteordainak. <i>Indemnizaciones plantilla.</i>		10.035	
6411	Behin-behineko kalteordainak. <i>Indemnizaciones temporales.</i>		8.074	
642	Gizarte segurantza, baltzuren kargurako. Seguridad social a cargo de la empresa.		2.681.399	
643	Ekarpenak, pentsioak osatzeko sistematarako. Aportaciones a sistemas complementarios de pensiones.		134.010	
646	Konpentzazioa epaimahaietara joateagatik. Compensación de asistencia a tribunales.		1.207	
649	Bestelako gastu sozialak. Otros gastos sociales.		75.000	
IV.	AMORTIZAZIOAK AMORTIZACIONES			353.062
681	Amortizazioa, ibilgetu inmaterialarena. Amortización del inmovilizado inmaterial.		351	
682	Amortizazioa, ibilgetu materialarena. Amortización del inmovilizado material.		352.711	
V.	TRAFIKO-HORNIDUREN ALDAKETA VARIACION DE LAS PROVISIONES DE TRAFICO			300
VI.	USTIAPENEN BESTE ZENBAIT GASTU OTROS GASTOS DE EXPLOTACION			502.366
1.	KANPO ZERBITZUAK SERVICIOS EXTERIORES			502.208
622	Konponketak eta kontserbazioa. Reparaciones y conservación.		322.448	
6221	Eraikinak. <i>Construcciones.</i>		213.369	
1	Eraikinak <i>Construcciones</i>	213.369		
6222	Instalazio teknikoak. <i>Instalaciones técnicas.</i>		1.806	
6223	Makinaria eta aparatuak. <i>Maquinaria y aparatos.</i>		21.025	
6224	Tresna eta erreminta. <i>Instrumental y utillaje.</i>		1.836	
6225	Bestelako instalazioak. <i>Otras instalaciones.</i>		71.445	
6226	Altzariak. <i>Mobiliario.</i>		8.863	
6227	Ekipoak, informazioa prozesatzeko. <i>Equipos para procesos de información.</i>		4.104	
623	Zerbitzuak, profesional independenteenak. Servicios de profesionales independientes.		5.611	
6231	Azterlanak eta irizpenak. <i>Estudios y dictámenes.</i>		5.611	
624	Garraioak. Transportes.		21.263	
627	Publizitatea, propaganda eta harreman publikoak. Publicidad, propaganda y relaciones públicas.		720	
6270	Publizitatea eta propaganda. <i>Publicidad y propaganda.</i>		619	
6275	Protokolo eta ordezkari-tza arretak. <i>Atenciones protocolarias y representación.</i>		101	

Euro / Euros

GASTUAK GASTOS		PARTIDA PARTIDA	KONTUA CUENTA	EPIGRAFEA EPIGRAFE
628	Hornidurak. Suministros.		105.664	
6280	Energia elektrikoa. Energía eléctrica.		77.613	
6281	Ura. Agua.		27.731	
6283	Erregaiak. Combustibles.		191	
6289	Bestelako hornidurak. Otros suministros.		129	
629	Bestelako zerbitzuak. Otros servicios.		46.502	
6290	Bulego-gastuak. Gastos de oficina.		101	
6291	Komunikazioak. Comunicaciones.		21.726	
6293	Bidaia-gastuak. Gastos de viaje.		10.014	
6294	Bilera, hitzaldi eta ikastaro gastuak. Gastos de reuniones, conferencias y cursos.		7.304	
6295	Argitalpenak. Publicaciones.		564	
6297	Gastuak, inbentariagarriak ez diren material informatikoarenak. Gastos de material informático no inventariable.		182	
6298	Liburu eta bestelako argitalpen gastuak. Gastos de libros y otras publicaciones.		4.018	
6299	Bestelako hainbat zerbitzu. Otros servicios diversos.		2.593	
2.	ZERGAK TRIBUTOS			123
3.	BESTELAKO GASTUAK, KUDEAKETA ARRUNTAKOAK OTROS GASTOS DE GESTION CORRIENTE			35
GASTUAK GUZTIRA TOTAL GASTOS				14.403.947

Euro / Euros

DIRU-SARRERAK INGRESOS		PARTIDA PARTIDA	KONTUA CUENTA	EPIGRAFEA EPIGRAFE
I.	NEGOZIO-KOPURUAREN ZENBATEKO NETOA IMPORTE NETO DE LA CIFRA DE NEGOCIOS			14.011.467
2.	ZERBITZU-PRESTAZIOAK, EAEKO ARLO PUBLIKOARI PRESTACIONES DE SERVICIOS AL SECTOR PUBLICO DE LA CAE			13.786.668
704	Osasun Sistema Nazionaleko entitate edo erakundeekin hitzartuak. Concertados con entidades u organismos del Sistema Nacional de Salud.		13.786.668	
7040	Ospitalizazioa. Hospitalización.		10.614.589	
1	Programa-kontratua, ospitalizazioa Contrato Programa, hospitalización	10.614.589		
7046	Kanpo kontsultak. Consultas externas.		645.926	
1	Programa-kontratua, kanpo kontsultak Contrato Programa, Consultas externas	645.926		
7048	Itun-diferentziak. Diferencias por concertación.		619.043	
1	Programa-kontratua, itun-diferentziak Contrato Programa, diferencias por concertación	619.043		
7049	Bestelako zerbitzuak, ospitalizazio gabekoak. Otros servicios de no hospitalización.		1.907.110	

DIRU-SARRERAK INGRESOS		PARTIDA PARTIDA	KONTUA CUENTA	EPIGRAFEA EPIGRAFE
1	Programa-Kontratua, bestelako zerbitzuak, ospitalizazio gabekoak. <i>Contrato Programa, otros servicios de no hospitalización</i>	1.907.110		
3.	ZERBITZU-PRESTAZIOAK, BESTELAKO ERAKUNDEI <i>PRESTACIONES DE SERVICIOS A OTRAS ENTIDADES</i>			224.799
700	Zerbitzu-prestazioak partikularrei. <i>Prestaciones de servicios a particulares.</i>		4.137	
7000	Ospitalizazioa. <i>Hospitalización.</i>		3.426	
7006	Kanpo kontsultak. <i>Consultas externas.</i>		44	
7009	Bestelako zerbitzuak, ospitalizazio gabekoak. <i>Otros servicios de no hospitalización.</i>		667	
701	Aseguru erakunde pribatuekin hitzartuak. <i>Concertados con entidades aseguradoras privadas.</i>		195.182	
7010	Ospitalizazioa. <i>Hospitalización.</i>		173.158	
7019	Bestelako zerbitzuak, ospitalizazio gabekoak. <i>Otros servicios de no hospitalización.</i>		22.024	
702	Gizarte Segurantzaren baltzu laguntzaile eta Lan-Istrupu Mutuekin hitzartuak. <i>Concertados con Mutuas de Accidentes de Trabajo y empresas colaboradoras de la S.S.</i>		25.480	
7020	Ospitalizazioa. <i>Hospitalización.</i>		22.808	
7026	Kanpo kontsultak. <i>Consultas externas.</i>		664	
7029	Bestelako zerbitzuak, ospitalizazio gabekoak. <i>Otros servicios de no hospitalización.</i>		2.008	
IV.	USTIAPENENKO BESTELAKO DIRU-SARRERAK <i>OTROS INGRESOS DE EXPLOTACION</i>			21.418
752	Diru-sarrerak, errentamenduengatik. <i>Ingresos por arrendamientos.</i>		19.014	
754	Diru-sarrerak irakaskuntza zerbitzuak prestatzeagatik. <i>Ingresos por prestación de servicios docentes.</i>		100	
790	Hornidura-soberakina, arrisku eta gastuetarako. <i>Exceso de provisión para riesgos y gastos.</i>		2.304	
VI.	DIRU-SARRERA FINANTZARIOAK <i>INGRESOS FINANCIEROS</i>			18.000
3.	BESTELAKO INTERESAK ETA DIRU-SARRERA ASIMILATUAK <i>OTROS INTERESES E INGRESOS ASIMILADOS</i>			18.000
VII.	APARTEKO MOZKINAK <i>BENEFICIOS EXTRAORDINARIOS</i>			353.062
2.	KAPITAL DIRU-LAGUNTZAK, EKITALDIKO EMAITZARI ESLEITUTAKOAK <i>SUBVENCIONES DE CAPITAL TRANSFERIDAS AL RESULTADO DEL EJERCICIO</i>			353.062
DIRU-SARRERAK GUZTIRA <i>TOTAL INGRESOS</i>				14.403.947

Hospital Gorliz - Gorlizko Ospitalea

AURREIKUSITAKO BALANTZEA
BALANCE PREVISIONAL

Euro / Euros

AKTIBO ACTIVO	2006	2005	PASIBO PASIVO	2006	2005
B) Ibilgetua Inmovilizado	7.498.249	7.557.660	A) Fondo propioak Fondos propios	1.118.274	1.118.274
II. Ibilgetze inmaterialak <i>Inmovilizaciones inmatrimales</i>	-----	106	I. Kapital harpidetua <i>Capital suscrito</i>	1.153.431	1.153.431
III. Ibilgetze materialak <i>Inmovilizaciones materiales</i>	7.497.121	7.556.426	V. Aurreko ekitaldietako emaitzak <i>Resultados de ejercicios anteriores</i>	(35.157)	(35.157)
IV. Ibilgetze finantzarioak <i>Inmovilizaciones financieras</i>	1.128	1.128	C) Diru-sarrerak, hainbat ekitalditan banatzekoa Ingresos a distribuir en varios ejercicios	6.395.909	6.455.320
D) Aktibo zirkulatuzailea Activo circulante	2.732.329	2.732.329	D) Hornidurak, arrisku eta gastuetarako Provisiones para riesgos y gastos	69.330	69.330
II. Izakinak <i>Existencias</i>	66.176	66.176	F) Hartzekodunak, epe laburrera Acreedores a corto plazo	2.647.065	2.647.065
III. Zordunak <i>Deudores</i>	618.467	618.467			
VI. Altxortegia <i>Tesorería</i>	2.047.686	2.047.686			
AKTIBO GUZTIRA TOTAL ACTIVO	10.230.578	10.289.989	PASIBO GUZTIRA TOTAL PASIVO	10.230.578	10.289.989

Hospital Gorliz - Gorlizko Ospitalea

AURREIKUSITAKO FINANTZAKETA TAULA
CUADRO DE FINANCIACION PREVISIONAL

Euro / Euros

APLIKAZIOAK APLICACIONES	2006	2005	JATORRIAK ORIGENES	2006	2005
1. Baliabideak, eragiketetan aplikatutakoak <i>Recursos aplicados en las operaciones</i>	----	----	1. Baliabideak, eragiketetan sortutakoak <i>Recursos procedentes de las operaciones</i>	----	----
3. Ibilgetua erosi <i>Adquisiciones de inmovilizado</i>	266.213	1.101.213	2. Akziodunen ekarpenak <i>Aportaciones de accionistas</i>	----	1.101.213
b) Ibilgetze materialak <i>Inmovilizaciones materiales</i>	266.213	1.101.213	a) Kapital-zabalkuntzak <i>Ampliaciones de capital</i>	----	1.101.213
			3. Diru-sarrerak, hainbat ekitalditan banatzeko <i>Ingresos a distribuir en varios ejercicios</i>	266.213	----
			a) Kapital diru-laguntzak <i>Subvenciones de capital</i>	266.213	----
APLIKAZIOAK GUZTIRA TOTAL APLICACIONES	266.213	1.101.213	JATORRIAK GUZTIRA TOTAL ORIGENES	266.213	1.101.213
APLIKAZIOEN GAINKO JATORRIEN SOBERA EXCESO DE ORIGENES SOBRE APLICACIONES	----	----	JATORRIEN GAINKO APLIKAZIOEN SOBERA EXCESO DE APLICACIONES SOBRE ORIGENES	----	----

KAPITAL ZIRKULATZAILEAREN ALDAKETA VARIACION DEL CAPITAL CIRCULANTE	2006	2005
3. Zordunak <i>Deudores</i>	----	----
4. Hartzekodunak <i>Acreedores</i>	----	----
7. Altxortegia <i>Tesorería</i>	----	----
KAPITAL ZIRKULATZAILEAREN ALDAKETA GUZTIRA TOTAL VARIACION DEL CAPITAL CIRCULANTE	----	----

Hospital Gorliz - Gorlizko Ospitalea

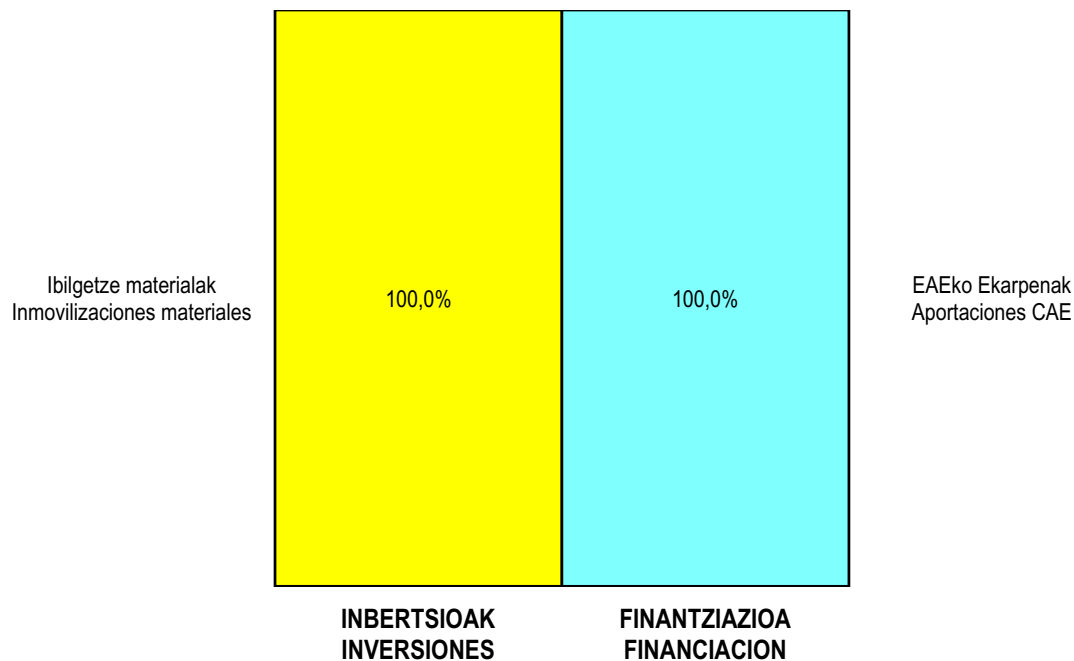
AURREIKUSITAKO GALDU-IRABAZIEN KONTUA
CUENTA DE PERDIDAS Y GANANCIAS PREVISIONAL

Euro / Euros

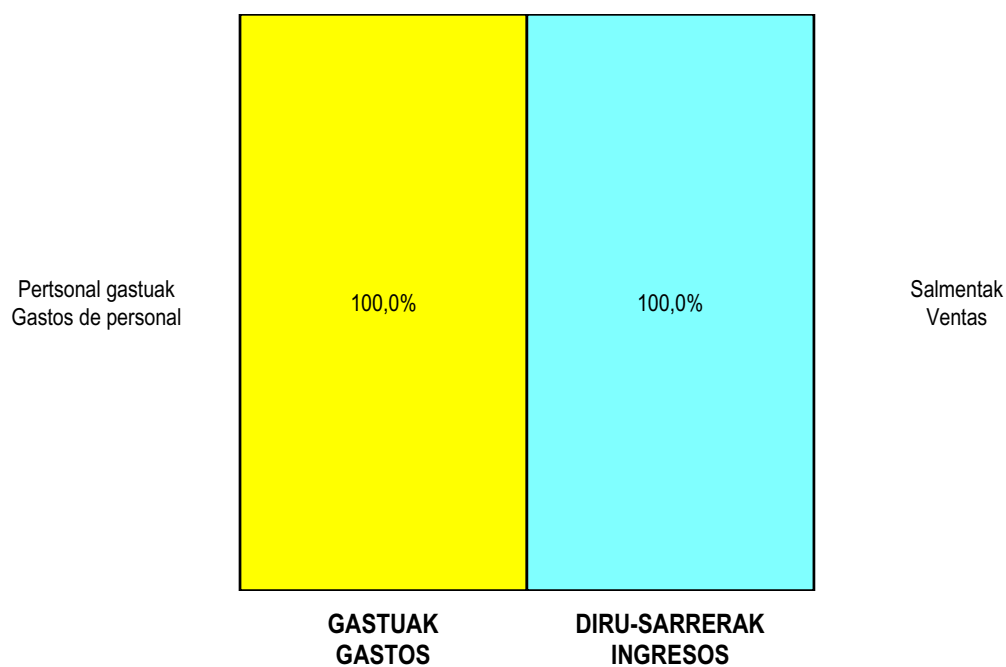
ZOR DEBE	2006	2005	HARTZEKO HABER	2006	2005
A) GASTUAK GASTOS			B) DIRU-SARRERAK INGRESOS		
2. Hornikuntzak <i>Aprovisionamientos</i>	1.334.529	1.217.252	1. Negozio-zifraren zenbateko garbia <i>Importe neto de la cifra de negocios</i>	14.011.467	13.147.348
3. Pertsonal gastuak <i>Gastos de personal</i>	12.213.690	11.498.300	4. Ustiapeneko bestelako diru-sarrerak <i>Otros ingresos de explotación</i>	21.418	35.794
4. Zuzkidurak, ibilgetuaren amortizazioetarako <i>Dotaciones para amortizaciones de inmovilizado</i>	353.062	480.335			
5. Trafiko-horniduretako aldaketa <i>Variación de las provisiones de tráfico</i>	300	----			
6. Ustiapeneko bestelako gastuak <i>Otros gastos de explotación</i>	502.366	481.590			
I. USTIAPENeko MOZKINA BENEFICIO DE EXPLOTACION	----	----	I. USTIAPENeko GALERAK PERDIDAS DE EXPLOTACION	371.062	494.335
II. EMAITZA FINANTZARIO POSITIBOAK RESULTADOS FINANCIEROS POSITIVOS	18.000	14.000	7. Bestelako interesak eta diru-sarrera asimilatuak <i>Otros intereses e ingresos asimilados</i>	18.000	14.000
III. MOZKINAK, IHARDUERA ARRUNTETAKOAK BENEFICIOS DE LAS ACTIVIDADES ORDINARIAS	----	----	II. EMAITZA FINANTZARIO NEGATIBOAK RESULTADOS FINANCIEROS NEGATIVOS	----	----
IV. EMAITZA BEREZI POSITIBOAK RESULTADOS EXTRAORDINARIOS POSITIVOS	353.062	480.335	III. GALERAK, IHARDUERA ARRUNTETAKOAK PERDIDAS DE LAS ACTIVIDADES ORDINARIAS	353.062	480.335
V. ZERGA AURREKO MOZKINAK BENEFICIOS ANTES DE IMPUESTOS	----	----	11. Kap.diru-lag. ta ekit. emaitz. esleit. beste batzuk <i>Subv. cap. y otras transf. al rtdo. del ejercicio</i>	353.062	480.335
VI. EKITALDIKO EMAITZA (MOZKINAK) RESULTADO DEL EJERCICIO (BENEFICIOS)	----	----	IV. EMAITZA BEREZI NEGATIBOAK RESULTADOS EXTRAORDINARIOS NEGATIVOS	----	----
			V. ZERGA AURREKO GALERAK PERDIDAS ANTES DE IMPUESTOS	----	----
			VI. EKITALDIKO EMAITZA (GALERAK) RESULTADO DEL EJERCICIO (PERDIDAS)	----	----


Hospital Gorliz - Gorlizko Ospitalea

KAPITAL AURREKONTUA PRESUPUESTO DE CAPITAL



USTIAPEN AURREKONTUA PRESUPUESTO DE EXPLOTACIÓN



The background features a light green, stylized map of the Basque Country. In the lower-left and lower-right areas, there are several Euro coins, with the Euro symbol (€) clearly visible on them. The overall color scheme is a soft, pale green.

Bizkaiko Ospitalez Kanpoko Osasun Mentala
Salud Mental Extrahospitalaria Bizkaia

Salud Mental Extrahosp. Bizkaia-Bizk.O.K.O.Mentala

KAPITAL AURREKONTUA
PRESUPUESTO DE CAPITAL

Euro / Euros

INBERTSIOAK INVERSIONES		PARTIDA PARTIDA	KONTUA CUENTA	EPIGRAFEA EPIGRAFE
III. IBILGETUAREN EROSKETAK ADQUISICIONES DE INMOVILIZADO				214.970
1. IBILGETZE INMATERIALAK INMOVILIZACIONES INMATERIALES				41.120
216 Eskubideak, adskripzioan jasotako ibilgetuaren gainekoak. Derechos sobre inmovilizado recibido en adscripción.			41.120	
2161	Eskubideak, adskripzioan jasotako eraikinen gainekoak. Derechos sobre construcciones recibidas en adscripción.		41.120	
2. IBILGETZE MATERIALAK INMOVILIZACIONES MATERIALES				173.850
221 Eraikinak. Construcciones.			90.000	
2210	Erabilpen klinikoa. De uso clínico.		90.000	
1	Aurrealdeak eta gainaldeak Fachadas y cubiertas	90.000		
225 Bestelako instalazioak. Otras instalaciones.			52.150	
2250	Instalazioak hartze eta banaketarako. Instalaciones para recepción y distribución.		28.150	
2253	Klimatizazioa. Climatización.		24.000	
1	Ur bero edota hotz Agua caliente y / o fría	24.000		
226 Altzariak. Mobiliario.			28.620	
2261	Erabilpen ez klinikorako altzariak. Mobiliario de uso no clínico.		28.620	
227 Ekipoak, informazioa prozesatzeko. Equipos para procesos de información.			3.080	
INBERTSIOAK GUZTIRA TOTAL INVERSIONES				214.970

Euro / Euros

FINANTZIAZIOA FINANCIACION		PARTIDA PARTIDA	KONTUA CUENTA	EPIGRAFEA EPIGRAFE
II. AKZIODUNEN EKARPENAK APORTACIONES DE ACCIONISTAS				214.970
1. EAEKO ARLO PUBLIKOA SECTOR PUBLICO DE LA CAE				214.970
130 Kapital diru-laguntza ofizialak. Subvenciones oficiales de capital.			214.970	
1300	Kapital diru-laguntza ofizialak. EAEko Administrazioa. Subvenciones oficiales de capital. Administración de la CAE		214.970	
1	Inbertsioak finantzatzeko EAetik, Osasun Saitetik, jasoko direnak. A recibir de la CAE, Dpto. de Sanidad, para financiar inversiones.	214.970		
FINANTZIAZIOA GUZTIRA TOTAL FINANCIACION				214.970

Salud Mental Extrahosp. Bizkaia-Bizk.O.K.O.Mentala

USTIAPEN AURREKONTUA
PRESUPUESTO DE EXPLOTACION

Euro / Euros

GASTUAK GASTOS		PARTIDA PARTIDA	KONTUA CUENTA	EPIGRAFEA EPIGRAFE
II. HORNIKUNTZAK APROVISIONAMIENTOS				934.503
1.	EROSKETAK COMPRAS			292.371
600	Erosketak: Farmazi-produktuak. Compras de productos farmacéuticos.		35.725	
601	Erosketak: kontsumorako osasun materialak. Compras de material sanitario de consumo.		61.801	
602	Erosketak: Tresna eta erreminta txikiak. Compras de instrumental y pequeño utillaje.		27.207	
603	Erosketak: Elikagaiak. Compras de productos alimenticios.		33.016	
604	Erosketak: Jantzi, lentzeria eta oinetakoak. Compras de vestuario, lencería y calzado.		2.386	
605	Erosketak: Bestelako hornikuntzak. Compras de otros aprovisionamientos.		132.236	
6051	Erosketak: Erregaiak. Compras de Combustibles.		4.709	
6052	Erosketak: Ordezka piezak. Compras de Repuestos.		523	
6053	Erosketak: Konponketa eta kontserbazioarako materialak. Compras de Materiales para reparaciones y conservación.		892	
6054	Erosketak: Garbitzeko materiala. Compras de Material de limpieza y aseo.		12.557	
6055	Erosketak: Irakaskuntza eta ikerketarako materialak. Compras de materiales para docencia e investigación.		104	
6057	Erosketak: Inbentariagarria den material informatikoa. Compras de material informático inventariable.		24.071	
6058	Erosketak: Bulegorako materialak eta bestelakoak. Compras de Materiales de oficina y diversos.		89.380	
2.	BESTELAKO BALTZUEK EGINDAKO LANAK TRABAJOS REALIZADOS POR OTRAS EMPRESAS			642.132
606	Zerbitzu asistentzialak, profesionalak eta bestelako baltzuek eskainitakoak. Servicios asistenciales prestados por profesionales y otras empresas.		250.105	
1	Bestelako enpresak Otras empresas	250.105		
607	Bestelako baltzu eta profesionalak egindako lanak. Trabajos realizados por otras empresas o profesionales.		392.027	
6070	Garbitegia. Lavandería.		196	
6071	Garbiketa. Limpieza.		223.091	
6072	Segurtasuna. Seguridad.		168.740	
III. PERTSONAL-GASTUAK GASTOS DE PERSONAL				11.936.723
640	Soldata eta alokairuak. Sueldos y salarios.		9.456.559	
6400	Osasun lizentziadunak. De licenciados sanitarios.		5.863.671	
6401	Osasun teknikoak. De técnicos sanitarios.		1.309.223	
6402	Osasun laguntzaileak. De auxiliares sanitarios.		398.938	
6405	Zuzendaritza. De dirección.		53.067	

GASTUAK GASTOS		PARTIDA PARTIDA	KONTUA CUENTA	EPIGRAFEA EPIGRAFE
6406	Administrazioa. <i>De administración.</i>		1.581.308	
6407	Ezkuzko eta lanbideak. <i>De manuales y oficios.</i>		87.027	
6408	Ez gaituak. <i>De no cualificados.</i>		163.325	
641	Kalteordainak. Indemnizaciones.		9.448	
6410	Langileen kalteordainak. <i>Indemnizaciones plantilla.</i>		9.448	
642	Gizarte segurantz, baltzuren kargurako. Seguridad social a cargo de la empresa.		2.332.535	
643	Ekarpenak, pentsioak osatzeko sistematarako. Aportaciones a sistemas complementarios de pensiones.		137.000	
649	Bestelako gastu sozialak. Otros gastos sociales.		1.181	
IV.	AMORTIZAZIOAK AMORTIZACIONES			292.250
681	Amortizazioa, ibilgetu inmaterialarena. Amortización del inmovilizado inmaterial.		4.515	
682	Amortizazioa, ibilgetu materialarena. Amortización del inmovilizado material.		287.735	
VI.	USTIAPENENKO BESTE ZENBAIT GASTU OTROS GASTOS DE EXPLOTACION			634.469
1.	KANPO ZERBITZUAK <i>SERVICIOS EXTERIORES</i>			634.469
621	Errentamenduak eta kanonak. Arrendamientos y cánones.		24.754	
6211	Errentamenduak, eraikuntzenak. <i>Arrendamientos de construcciones.</i>		24.754	
622	Konponketak eta kontserbazioa. Reparaciones y conservación.		378.948	
6221	Eraikinak. <i>Construcciones.</i>		243.234	
1	Eraikinak <i>Construcciones</i>	243.234		
6222	Instalazio teknikoak. <i>Instalaciones técnicas.</i>		50.326	
6223	Makineria eta aparatuak. <i>Maquinaria y aparatos.</i>		16.104	
6224	Tresna eta erreminta. <i>Instrumental y utillaje.</i>		2.516	
6225	Bestelako instalazioak. <i>Otras instalaciones.</i>		6.039	
6226	Altzariak. <i>Mobiliario.</i>		39.088	
6227	Ekipoak, informazioa prozesatzeko. <i>Equipos para procesos de información.</i>		19.124	
6228	Garraio osagaiak. <i>Elementos de transporte.</i>		1.510	
6229	Bestelako ibilgetua. <i>Otro inmovilizado.</i>		1.007	
623	Zerbitzuak, profesional independenteenak. Servicios de profesionales independientes.		15.737	
6230	Zerbitzuak, profesional independenteenak. <i>Servicios de profesionales independientes.</i>		15.737	
624	Garraioak. Transportes.		27.455	
627	Publizitatea, propaganda eta harreman publikoak. Publicidad, propaganda y relaciones públicas.		1.934	

Euro / Euros

GASTUAK GASTOS		PARTIDA PARTIDA	KONTUA CUENTA	EPIGRAFEA EPIGRAFE
6275	Protokolo eta ordezkari arretak. <i>Atenciones protocolarias y representación.</i>		1.934	
628	Hornidurak. Suministros.		72.610	
6280	Energia elektrikoa. <i>Energía eléctrica.</i>		50.134	
6281	Ura. <i>Agua.</i>		10.261	
6282	Gasa. <i>Gas.</i>		10.261	
6283	Erregaiak. <i>Combustibles.</i>		1.954	
629	Bestelako zerbitzuak. Otros servicios.		113.031	
6290	Bulego-gastuak. <i>Gastos de oficina.</i>		2.443	
6291	Komunikazioak. <i>Comunicaciones.</i>		66.977	
6293	Bidaia-gastuak. <i>Gastos de viaje.</i>		11.726	
6294	Bilera, hitzaldi eta ikastaro gastuak. <i>Gastos de reuniones, conferencias y cursos.</i>		10.261	
6297	Gastuak, inbentariagarriak ez diren material informatikoarenak. <i>Gastos de material informático no inventariable.</i>		1.564	
6298	Liburu eta bestelako argitalpen gastuak. <i>Gastos de libros y otras publicaciones.</i>		5.375	
6299	Bestelako hainbat zerbitzu. <i>Otros servicios diversos.</i>		14.685	
GASTUAK GUZTIRA TOTAL GASTOS				13.797.945

Euro / Euros

DIRU-SARRERAK INGRESOS		PARTIDA PARTIDA	KONTUA CUENTA	EPIGRAFEA EPIGRAFE
I.	NEGOZIO-KOPURUAREN ZENBATEKO NETOA IMPORTE NETO DE LA CIFRA DE NEGOCIOS			13.475.695
2.	ZERBITZU-PRESTAZIOAK, EAEKO ARLO PUBLIKOARI <i>PRESTACIONES DE SERVICIOS AL SECTOR PUBLICO DE LA CAE</i>			13.475.695
704	Osasun Sistema Nazionalako entitate edo erakundeekin hitzartuak. Concertados con entidades u organismos del Sistema Nacional de Salud.		13.475.695	
7048	Itun-diferentziak. <i>Diferencias por concertación.</i>		556.479	
1	Programa-kontratua, itun-diferentziak <i>Contrato Programa, diferencias por concertación</i>	556.479		
7049	Bestelako zerbitzuak, ospitalizazio gabekoak. <i>Otros servicios de no hospitalización.</i>		12.919.216	
1	Programa-Kontratua, bestelako zerbitzuak, ospitalizazio gabekoak. <i>Contrato Programa, otros servicios de no hospitalización</i>	12.919.216		
VI.	DIRU-SARRERA FINANTZARIOAK INGRESOS FINANCIEROS			30.000
3.	BESTELAKO INTERESAK ETA DIRU-SARRERA ASIMILATUAK <i>OTROS INTERESES E INGRESOS ASIMILADOS</i>			30.000
VII.	APARTEKO MOZKINAK BENEFICIOS EXTRAORDINARIOS			292.250
2.	KAPITAL DIRU-LAGUNTZAK, EKITALDIKO EMAITZARI ESLEITUTAKOAK <i>SUBVENCIONES DE CAPITAL TRANSFERIDAS AL RESULTADO DEL EJERCICIO</i>			292.250
DIRU-SARRERAK GUZTIRA TOTAL INGRESOS				13.797.945

Salud Mental Extrahosp. Bizkaia-Bizk.O.K.O.Mentala

AURREIKUSITAKO BALANTZEA
BALANCE PREVISIONAL

Euro / Euros

AKTIBO ACTIVO	2006	2005	PASIBO PASIVO	2006	2005
B) Ibilgetua Inmovilizado	5.929.167	5.975.937	A) Fondo propioak Fondos propios	403.890	403.890
I. Hastapen-gastuak Gastos de establecimiento	89.274	168.704	I. Kapital harpidetua Capital suscrito	307.799	307.799
II. Ibilgetze inmaterialak Inmovilizaciones inmatrimales	238.601	201.997	V. Aurreko ekitaldietako emaitzak Resultados de ejercicios anteriores	96.091	96.091
III. Ibilgetze materialak Inmovilizaciones materiales	5.590.675	5.594.619	C) Diru-sarrerak, hainbat ekitalditan banatzekoa Ingresos a distribuir en varios ejercicios	5.707.075	5.753.845
IV. Ibilgetze finantzarioak Inmovilizaciones financieras	10.617	10.617	D) Hornidurak, arrisku eta gastuetarako Provisiones para riesgos y gastos	37.007	37.007
D) Aktibo zirkulatzailea Activo circulante	1.535.131	1.535.131	F) Hartzekodunak, epe laburrera Acreedores a corto plazo	1.316.326	1.316.326
II. Izakinak Existencias	10.018	10.018			
III. Zordunak Deudores	667.094	667.094			
VI. Altxortegia Tesorería	858.019	858.019			
AKTIBOA GUZTIRA TOTAL ACTIVO	7.464.298	7.511.068	PASIBOA GUZTIRA TOTAL PASIVO	7.464.298	7.511.068

Salud Mental Extrahosp. Bizkaia-Bizk.O.K.O.Mentala

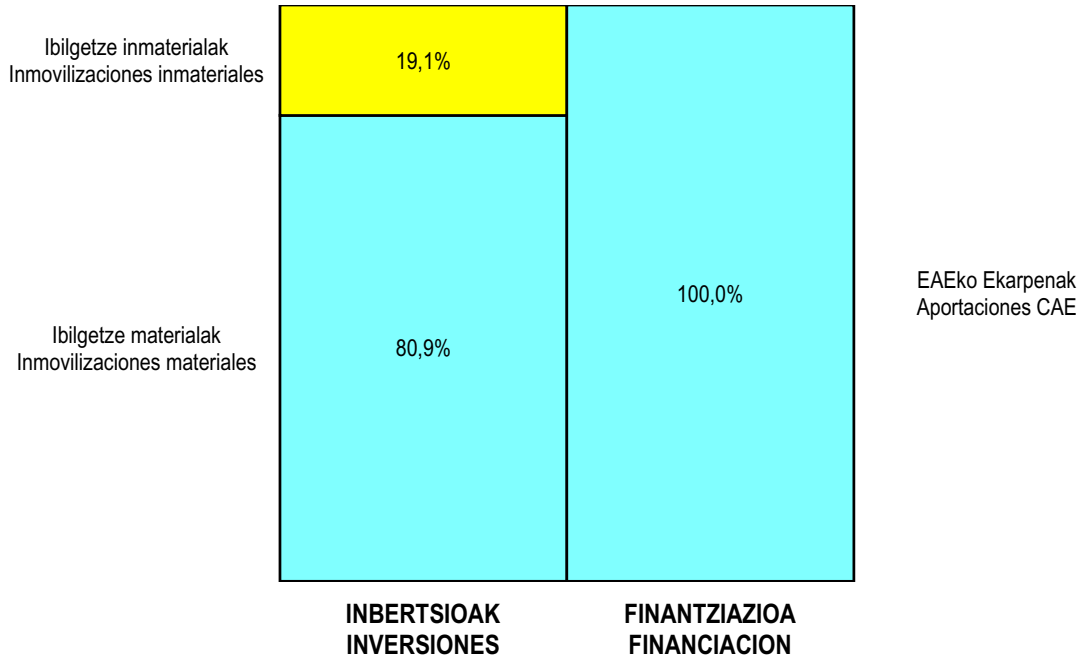
AURREIKUSITAKO GALDU-IRABAZIEN KONTUA
CUENTA DE PERDIDAS Y GANANCIAS PREVISIONAL

Euro / Euros

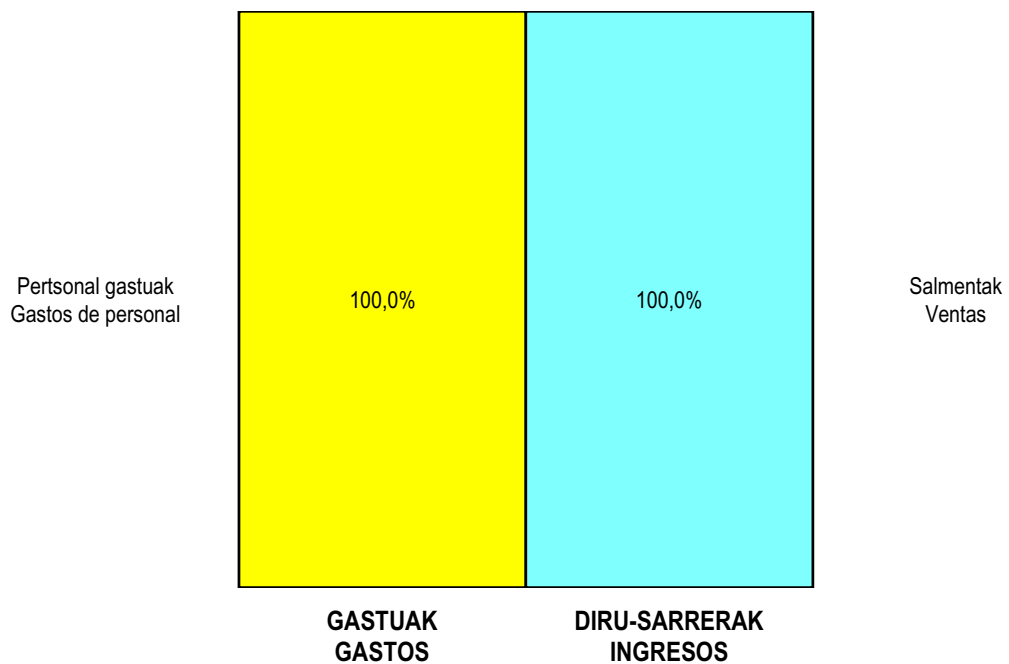
ZOR DEBE	2006	2005	HARTZEKO HABER	2006	2005
A) GASTUAK GASTOS			B) DIRU-SARRERAK INGRESOS		
2. Hornikuntzak <i>Aprovisionamientos</i>	934.503	837.090	1. Negozio-zifraren zenbateko garbia <i>Importe neto de la cifra de negocios</i>	13.475.695	12.410.500
3. Pertsonal gastuak <i>Gastos de personal</i>	11.936.723	11.047.919			
4. Zuzkidurak, ibilgetuaren amortizazioetarako <i>Dotaciones para amortizaciones de inmovilizado</i>	292.250	341.046			
6. Ustiapeneko bestelako gastuak <i>Otros gastos de explotación</i>	634.469	543.491			
I. USTIAPENeko MOZKINA BENEFICIO DE EXPLOTACION	----	----	I. USTIAPENeko GALERAK PERDIDAS DE EXPLOTACION	322.250	359.046
			7. Bestelako interesak eta diru-sarrera asimilatutak <i>Otros intereses e ingresos asimilados</i>	30.000	18.000
II. EMAITZA FINANTZARIO POSITIBOAK RESULTADOS FINANCIEROS POSITIVOS	30.000	18.000	II. EMAITZA FINANTZARIO NEGATIBOAK RESULTADOS FINANCIEROS NEGATIVOS	----	----
			III. GALERAK, IHARDUERA ARRUNTETAKOAK PERDIDAS DE LAS ACTIVIDADES ORDINARIAS	292.250	341.046
III. MOZKINAK, IHARDUERA ARRUNTETAKOAK BENEFICIOS DE LAS ACTIVIDADES ORDINARIAS	----	----	11. Kap.diru-lag. ta ekit. emaitz. esleit. beste batzuk <i>Subv. cap. y otras transf. al rtdo. del ejercicio</i>	292.250	341.046
			IV. EMAITZA BEREZI NEGATIBOAK RESULTADOS EXTRAORDINARIOS NEGATIVOS	----	----
IV. EMAITZA BEREZI POSITIBOAK RESULTADOS EXTRAORDINARIOS POSITIVOS	292.250	341.046	V. ZERGA AURREKO GALERAK PERDIDAS ANTES DE IMPUESTOS	----	----
			VI. EKITALDIKO EMAITZA (GALERAK) RESULTADO DEL EJERCICIO (PERDIDAS)	----	----
V. ZERGA AURREKO MOZKINAK BENEFICIOS ANTES DE IMPUESTOS	----	----			
VI. EKITALDIKO EMAITZA (MOZKINAK) RESULTADO DEL EJERCICIO (BENEFICIOS)	----	----			

Salud Mental Extrahosp. Bizkaia-Bizk.O.K.O.Mentala

**KAPITAL AURREKONTUA
PRESUPUESTO DE CAPITAL**



**USTIAPEN AURREKONTUA
PRESUPUESTO DE EXPLOTACIÓN**





Basurtuko Ospitalea
Hospital Basurto



Hospital Basurto - Basurtuko Ospitalea

KAPITAL AURREKONTUA
PRESUPUESTO DE CAPITAL

Euro / Euros

INBERTSIOAK INVERSIONES		PARTIDA PARTIDA	KONTUA CUENTA	EPIGRAFEA EPIGRAFE
III.	IBILGETUAREN EROSKETAK ADQUISICIONES DE INMOVILIZADO			3.263.419
2.	IBILGETZE MATERIALAK INMOVILIZACIONES MATERIALES			3.263.419
221	Eraikinak. Construcciones.		170.000	
2210	Erabilpen klinikoa. De uso clínico.		170.000	
1	Sarbideak. Accesos.	170.000		
223	Makineria eta aparatuak. Maquinaria y aparatos.		1.357.000	
2230	Makineria, erabilpen klinikorako . Maquinaria de uso clínico.		1.357.000	
1	Makineria, erabilpen klinikorako Maquinaria de uso clínico	470.000		
2	Gammakamara. Gammacámara.	400.000		
3	Anestesia. Anestesia.	72.000		
4	Arnasgailua. Respiradores.	48.000		
5	Ekokardiografoa. Ecocardiógrafo.	120.000		
6	Ekografia. Ecografía.	75.000		
7	Erradiologia. Radiología.	72.000		
8	Esterilizazio. Esterilización.	100.000		
225	Bestelako instalazioak. Otras instalaciones.		695.000	
2250	Instalazioak hartze eta banaketarako. Instalaciones para recepción y distribución.		695.000	
1	Instalazioak hartze eta banaketarako Instalaciones para recepción y distribución	475.000		
2	Igogailua. Ascensores.	120.000		
3	CPD. CPD.	100.000		
226	Altzariak. Mobiliario.		421.419	
2260	Erabilpen klinikorako altzariak. Mobiliario de uso clínico.		421.419	
1	Erabilpen klinikorako altzariak Mobiliario de uso clínico	421.419		
231	Bideango eraikinak. Construcciones en curso.		510.000	
1	Aldeak eraberritzea (Larrialdiak). Reforma áreas (Urgencias).	510.000		
.	Aurrerako konpromisoak / Compromisos futuros 2007 : 1.500 M			
233	Makineria eta aparatuak muntaketan. Maquinaria y aparatos en montaje.		110.000	

Euro / Euros

INBERTSIOAK INVERSIONES		PARTIDA PARTIDA	KONTUA CUENTA	EPIGRAFEA EPIGRAFE
1	Erradiologiako osagarriak <i>Complementos radiología</i>	110.000		
.	Aurrerako konpromisoak / Compromisos futuros 2007 : 60 M			
INBERTSIOAK GUZTIRA TOTAL INVERSIONES				3.263.419

Euro / Euros

FINANTZIAZIOA FINANCIACION		PARTIDA PARTIDA	KONTUA CUENTA	EPIGRAFEA EPIGRAFE
II. AKZIODUNEN EKARPENAK APORTACIONES DE ACCIONISTAS				3.263.419
1.	EAEKO ARLO PUBLIKOA <i>SECTOR PUBLICO DE LA CAE</i>			3.263.419
130	Kapital diru-laguntza ofizialak. Subvenciones oficiales de capital.		3.263.419	
1300	Kapital diru-laguntza ofizialak. EAEko Administrazioa. <i>Subvenciones oficiales de capital. Administración de la CAE</i>		3.263.419	
1	Inbertsioak finantzatzeko EAetik, Osasun Saitetik, jasoko direnak. <i>A recibir de la CAE, Dpto. de Sanidad, para financiar inversiones.</i>	3.263.419		
FINANTZIAZIOA GUZTIRA TOTAL FINANCIACION				3.263.419

Hospital Basurto - Basurtuko Ospitalea

USTIAPEN AURREKONTUA
PRESUPUESTO DE EXPLOTACION

Euro / Euros

GASTUAK GASTOS		PARTIDA PARTIDA	KONTUA CUENTA	EPIGRAFEA EPIGRAFE
II. HORNIKUNTZAK APROVISIONAMIENTOS				53.535.559
1. EROSKETAK COMPRAS				42.631.172
600	Erosketak: Farmazi-produktuak. Compras de productos farmacéuticos.		20.975.686	
601	Erosketak: kontsumorako osasun materialak. Compras de material sanitario de consumo.		18.686.890	
602	Erosketak: Tresna eta erreminta txikiak. Compras de instrumental y pequeño utillaje.		1.101.199	
603	Erosketak: Elikagaiak. Compras de productos alimenticios.		91	
604	Erosketak: Jantzi, lenteria eta oinetakoak. Compras de vestuario, lencería y calzado.		238.396	
605	Erosketak: Bestelako hornikuntzak. Compras de otros aprovisionamientos.		1.628.910	
6051	Erosketak: Erregaiak. Compras de Combustibles.		128.460	
6052	Erosketak: Ordezka piezak. Compras de Repuestos.		267.284	
6053	Erosketak: Konponketa eta kontserbazioarako materialak. Compras de Materiales para reparaciones y conservación.		179.841	
6054	Erosketak: Garbitzeko materiala. Compras de Material de limpieza y aseo.		281.317	
6055	Erosketak: Irakaskuntza eta ikerketarako materialak. Compras de materiales para docencia e investigación.		231.755	
6057	Erosketak: Inbentariagarria den material informatikoa. Compras de material informático inventariable.		154.105	
6058	Erosketak: Bulegorako materialak eta bestelakoak. Compras de Materiales de oficina y diversos.		386.148	
2. BESTELAKO BALTZUEK EGINDAKO LANAK TRABAJOS REALIZADOS POR OTRAS EMPRESAS				11.104.387
606	Zerbitzu asistentzialak, profesionalak eta bestelako baltzuek eskainitakoak. Servicios asistenciales prestados por profesionales y otras empresas.		1.595.534	
1	Osatek, S.A. Osatek, S.A.	857.627		
2	Bestelako enpresak Otras empresas	737.907		
607	Bestelako baltzu eta profesionalak egindako lanak. Trabajos realizados por otras empresas o profesionales.		9.508.853	
6070	Garbitegia. Lavandería.		1.351.068	
6071	Garbiketa. Limpieza.		5.184.908	
6072	Segurtasuna. Seguridad.		399.610	
6073	Zaharberritze. Restauración.		2.183.652	
6079	Bestelako lanak eta zerbitzuak. Otros trabajos y servicios.		389.615	
3. ITZULKETAK ETA EROSKETEN GAINEKO RAPPELAK DEVOLUCIONES Y RAPPELS DE COMPRAS				(200.000)
III. PERTSONAL-GASTUAK GASTOS DE PERSONAL				133.540.704
640	Soldata eta alokairuak. Sueldos y salarios.		103.631.914	

GASTUAK GASTOS		PARTIDA PARTIDA	KONTUA CUENTA	EPIGRAFEA EPIGRAFE
6400	Osasun lizentziadunak. <i>De licenciados sanitarios.</i>		38.652.825	
6401	Osasun teknikoak. <i>De técnicos sanitarios.</i>		33.529.166	
6402	Osasun laguntzaileak. <i>De auxiliares sanitarios.</i>		15.113.015	
6405	Zuzendaritza. <i>De dirección.</i>		320.178	
6406	Administrazioa. <i>De administración.</i>		6.947.498	
6407	Ezkuzko eta lanbideak. <i>De manuales y oficios.</i>		3.943.105	
6408	Ez gaituak. <i>De no cualificados.</i>		5.126.127	
641	Kalteordainak. Indemnizaciones.		92.311	
6410	Langileen kalteordainak. <i>Indemnizaciones plantilla.</i>		92.311	
642	Gizarte segurantza, baltzuren kargurako. Seguridad social a cargo de la empresa.		27.495.515	
643	Ekarpenak, pentsioak osatzeko sistematarako. Aportaciones a sistemas complementarios de pensiones.		1.463.790	
649	Bestelako gastu sozialak. Otros gastos sociales.		857.174	
1	Bestelako gastu sozialak <i>Otros gastos sociales</i>	857.174		
IV.	AMORTIZAZIOAK AMORTIZACIONES			5.011.817
681	Amortizazioa, ibilgetu inmaterialarena. Amortización del inmovilizado inmaterial.		41.418	
682	Amortizazioa, ibilgetu materialarena. Amortización del inmovilizado material.		4.970.399	
V.	TRAFIKO-HORNIDUREN ALDAKETA VARIACION DE LAS PROVISIONES DE TRAFICO			625.109
VI.	USTIAPENENKO BESTE ZENBAIT GASTU OTROS GASTOS DE EXPLOTACION			7.747.248
1.	KANPO ZERBITZUAK <i>SERVICIOS EXTERIORES</i>			7.736.279
621	Errentamenduak eta kanonak. Arrendamientos y cánones.		193	
6218	Errentamenduak, garraio-osagaienak. <i>Arrendamientos de elementos de transporte.</i>		193	
622	Konponketak eta kontserbazioa. Reparaciones y conservación.		4.602.627	
6221	Eraikinak. <i>Construcciones.</i>		318.196	
1	Eraikinak <i>Construcciones</i>	318.196		
6222	Instalazio teknikoak. <i>Instalaciones técnicas.</i>		1.382.659	
1	Instalazio teknikoak <i>Instalaciones técnicas</i>	1.382.659		
6223	Makineria eta aparatuak. <i>Maquinaria y aparatos.</i>		2.102.829	
1	Makineria eta aparatuak <i>Maquinaria y aparatos</i>	2.102.829		
6224	Tresna eta erreminta. <i>Instrumental y utillaje.</i>		23.291	
6226	Altzariak. <i>Mobiliario.</i>		129.489	

GASTUAK GASTOS		PARTIDA PARTIDA	KONTUA CUENTA	EPIGRAFEA EPIGRAFE
6227	Ekipoak, informazioa prozesatzeko. <i>Equipos para procesos de información.</i>		640.068	
1	Ekipoak, informazioa prozesatzeko <i>Equipos para procesos de información</i>	640.068		
6228	Garraio osagaiak. <i>Elementos de transporte.</i>		5.095	
6229	Bestelako ibilgetua. <i>Otro inmovilizado.</i>		1.000	
623	Zerbitzuak, profesional independenteenak. <i>Servicios de profesionales independientes.</i>		154.283	
6230	Zerbitzuak, profesional independenteenak. <i>Servicios de profesionales independientes.</i>		5.417	
6231	Azterlanak eta irizpenak. <i>Estudios y dictámenes.</i>		148.866	
624	Garraioak. <i>Transportes.</i>		213.340	
1	Garraioak <i>Transportes</i>	213.340		
627	Publizitatea, propaganda eta harreman publikoak. <i>Publicidad, propaganda y relaciones públicas.</i>		274	
6270	Publizitatea eta propaganda. <i>Publicidad y propaganda.</i>		274	
628	Hornidurak. <i>Suministros.</i>		2.150.214	
6280	Energia elektrikoa. <i>Energía eléctrica.</i>		1.781.418	
1	Energia elektrikoa <i>Energía eléctrica</i>	1.781.418		
6281	Ura. <i>Agua.</i>		321.637	
1	Ura <i>Agua</i>	321.637		
6282	Gasa. <i>Gas.</i>		47.159	
629	Bestelako zerbitzuak. <i>Otros servicios.</i>		615.348	
6290	Bulego-gastuak. <i>Gastos de oficina.</i>		2.394	
6291	Komunikazioak. <i>Comunicaciones.</i>		268.979	
1	Komunikazioak <i>Comunicaciones</i>	268.979		
6293	Bidaia-gastuak. <i>Gastos de viaje.</i>		43.468	
6294	Bilera, hitzaldi eta ikastaro gastuak. <i>Gastos de reuniones, conferencias y cursos.</i>		45.711	
6295	Argitalpenak. <i>Publicaciones.</i>		200.236	
1	Argitalpenak <i>Publicaciones</i>	200.236		
6297	Gastuak, inbentariagarriak ez diren material informatikoarenak. <i>Gastos de material informático no inventariable.</i>		123	
6299	Bestelako hainbat zerbitzu. <i>Otros servicios diversos.</i>		54.437	
2.	ZERGAK <i>TRIBUTOS</i>			10.969

Euro / Euros

GASTUAK GASTOS		PARTIDA PARTIDA	KONTUA CUENTA	EPIGRAFEA EPIGRAFE
VIII. GASTU FINANTZARIOAK GASTOS FINANCIEROS				478
4. BESTELAKO GASTU FINANTZARIOAK OTROS GASTOS FINANCIEROS				478
		GASTUAK GUZTIRA TOTAL GASTOS		200.460.915

Euro / Euros

DIRU-SARRERAK INGRESOS		PARTIDA PARTIDA	KONTUA CUENTA	EPIGRAFEA EPIGRAFE
I. NEGOZIO-KOPURUAREN ZENBATEKO NETOA IMPORTE NETO DE LA CIFRA DE NEGOCIOS				194.562.529
1. SALMENTAK VENTAS				2.838
703 Salmentak, subproduktu eta hondarrenak. Ventas de subproductos y residuos.			2.838	
2. ZERBITZU-PRESTAZIOAK, EAEKO ARLO PUBLIKOARI PRESTACIONES DE SERVICIOS AL SECTOR PUBLICO DE LA CAE				191.560.088
704 Osasun Sistema Nazionalako entitate edo erakundeekin hitzartuak. Concertados con entidades u organismos del Sistema Nacional de Salud.			191.560.088	
7040 Ospitalizazioa. Hospitalización.			142.133.339	
1 Programa-kontratua, ospitalizazioa Contrato Programa, hospitalización		142.133.339		
7045 Larrialdiak. Urgencias.			5.896.176	
1 Programa Kontratua, larrialdiak Contrato Programa, urgencias		5.896.176		
7046 Kanpo kontsultak. Consultas externas.			22.055.148	
1 Programa-kontratua, Kanpo kontsultak Contrato Programa, consultas externas		22.055.148		
7048 Itun-diferentziak. Diferencias por concertación.			2.683.874	
1 Programa-kontratua, itun-diferentziak Contrato Programa, diferencias por concertación		2.683.874		
7049 Bestelako zerbitzuak, ospitalizazio gabekoak. Otros servicios de no hospitalización.			18.791.551	
1 Programa-Kontratua, bestelako zerbitzuak, ospitalizazio gabekoak. Contrato Programa, otros servicios de no hospitalización		18.791.551		
3. ZERBITZU-PRESTAZIOAK, BESTELAKO ERAKUNDEI PRESTACIONES DE SERVICIOS A OTRAS ENTIDADES				2.999.603
700 Zerbitzu-prestazioak partikularrei. Prestaciones de servicios a particulares.			507.152	
7000 Ospitalizazioa. Hospitalización.			212.165	
7005 Larrialdiak. Urgencias.			252.682	
7006 Kanpo kontsultak. Consultas externas.			14.377	
7009 Bestelako zerbitzuak, ospitalizazio gabekoak. Otros servicios de no hospitalización.			27.928	
701 Aseguru erakunde pribatuekin hitzartuak. Concertados con entidades aseguradoras privadas.			1.992.242	
7010 Ospitalizazioa. Hospitalización.			1.356.952	
7015 Larrialdiak. Urgencias.			567.236	

Euro / Euros

DIRU-SARRERAK INGRESOS		PARTIDA PARTIDA	KONTUA CUENTA	EPIGRAFEA EPIGRAFE
7016	Kanpo kontsultak. <i>Consultas externas.</i>		17.510	
7019	Bestelako zerbitzuak, ospitalizazio gabekoak. <i>Otros servicios de no hospitalización.</i>		50.544	
702	Gizarte Segurantzaren baltzu laguntzaile eta Lan-Istripu Mutuekin hitzartuak. <i>Concertados con Mutuas de Accidentes de Trabajo y empresas colaboradoras de la S.S.</i>		473.502	
7020	Ospitalizazioa. <i>Hospitalización.</i>		332.439	
7025	Larrialdiak. <i>Urgencias.</i>		85.801	
7026	Kanpo kontsultak. <i>Consultas externas.</i>		31.130	
7029	Bestelako zerbitzuak, ospitalizazio gabekoak. <i>Otros servicios de no hospitalización.</i>		24.132	
706	Bestelako entitate eta erakunde publikoekin hitzartuak. <i>Concertados con otras entidades y organismos públicos.</i>		26.707	
7060	Ospitalizazioa. <i>Hospitalización.</i>		1.727	
7065	Larrialdiak. <i>Urgencias.</i>		443	
7069	Bestelako zerbitzuak, ospitalizazio gabekoak. <i>Otros servicios de no hospitalización.</i>		24.537	
IV.	USTIAPENEN BESTELAKO DIRU-SARRERAK <i>OTROS INGRESOS DE EXPLOTACION</i>			568.999
750	Diru-sarrerak iharduera osagarriengatik. <i>Ingresos por actividades complementarias.</i>		195.829	
752	Diru-sarrerak, errentamenduengatik. <i>Ingresos por arrendamientos.</i>		261.405	
1	Diru-sarrerak, errentamenduengatik <i>ingresos por arrendamientos</i>	261.405		
756	Diru-sarrerak ikerketa zerbitzuak prestatzeengatik. <i>Ingresos por prestación de servicios de investigación.</i>		77.567	
759	Diru-sarrerak, hainbat zerbitzuengatik. <i>Ingresos por servicios diversos.</i>		34.198	
VI.	DIRU-SARRERA FINANTZARIOAK <i>INGRESOS FINANCIEROS</i>			317.570
3.	BESTELAKO INTERESA ETAK DIRU-SARRERA ASIMILATUAK <i>OTROS INTERESES E INGRESOS ASIMILADOS</i>			317.570
VII.	APARTEKO MOZKINAK <i>BENEFICIOS EXTRAORDINARIOS</i>			5.011.817
2.	KAPITAL DIRU-LAGUNTZAK, EKITALDIKO EMAITZARI ESLEITUTAKOAK <i>SUBVENCIONES DE CAPITAL TRANSFERIDAS AL RESULTADO DEL EJERCICIO</i>			5.011.817
DIRU-SARRERAK GUZTIRA <i>TOTAL INGRESOS</i>				200.460.915

Hospital Basurto - Basurtuko Ospitalea

AURREIKUSITAKO BALANTZEA
BALANCE PREVISIONAL

Euro / Euros

AKTIBO ACTIVO	2006	2005	PASIBO PASIVO	2006	2005
B) Ibilgetua Inmovilizado	58.933.164	60.245.515	A) Fondo propioak Fondos propios	6.929.648	6.929.648
II. Ibilgetze inmaterialak <i>Inmovilizaciones inmatrimales</i>	756.894	796.178	I. Kapital harpidetua <i>Capital suscrito</i>	8.809.318	8.809.318
III. Ibilgetze materialak <i>Inmovilizaciones materiales</i>	58.050.458	59.323.525	V. Aurreko ekitaldietako emaitzak <i>Resultados de ejercicios anteriores</i>	(1.879.670)	(1.879.670)
IV. Ibilgetze finantzarioak <i>Inmovilizaciones financieras</i>	125.812	125.812	C) Diru-sarrerak, hainbat ekitalditan banatzekoa Ingresos a distribuir en varios ejercicios	51.586.066	52.898.417
D) Aktibo zirkulatuzailea Activo circulante	28.585.340	28.585.340	D) Hornidurak, arrisku eta gastuetarako Provisiones para riesgos y gastos	774.179	774.179
II. Izakinak <i>Existencias</i>	3.415.289	3.415.289	E) Hartzekodunak, epe luzera Acreedores a largo plazo	300	300
III. Zordunak <i>Deudores</i>	21.100.060	21.100.060	F) Hartzekodunak, epe laburrera Acreedores a corto plazo	28.228.311	28.228.311
IV. Inbertsio finantzario iragankorrak <i>Inversiones financieras temporales</i>	90.310	90.310			
VI. Altxortegia <i>Tesorería</i>	3.979.681	3.979.681			
AKTIBO GUZTIRA TOTAL ACTIVO	87.518.504	88.830.855	PASIBO GUZTIRA TOTAL PASIVO	87.518.504	88.830.855

Hospital Basurto - Basurtuko Ospitalea

AURREIKUSITAKO FINANTZAKETA TAULA
CUADRO DE FINANCIACION PREVISIONAL

Euro / Euros

APLIKAZIOAK APLICACIONES	2006	2005	JATORRIAK ORIGENES	2006	2005
1. Baliabideak, eragiketetan aplikatutakoak <i>Recursos aplicados en las operaciones</i>	----	----	1. Baliabideak, eragiketetan sortutakoak <i>Recursos procedentes de las operaciones</i>	----	----
3. Ibilgetua erosi <i>Adquisiciones de inmovilizado</i>	3.263.419	7.222.000	2. Akziodunen ekarpenak <i>Aportaciones de accionistas</i>	----	7.222.000
b) Ibilgetze materialak <i>Inmovilizaciones materiales</i>	3.263.419	7.222.000	a) Kapital-zabalkuntzak <i>Ampliaciones de capital</i>	----	7.222.000
			3. Diru-sarrerak, hainbat ekitalditan banatzeko <i>Ingresos a distribuir en varios ejercicios</i>	3.263.419	----
			a) Kapital diru-laguntzak <i>Subvenciones de capital</i>	3.263.419	----
APLIKAZIOAK GUZTIRA TOTAL APLICACIONES	3.263.419	7.222.000	JATORRIAK GUZTIRA TOTAL ORIGENES	3.263.419	7.222.000
APLIKAZIOEN GAINKO JATORRIEN SOBERA EXCESO DE ORIGENES SOBRE APLICACIONES	----	----	JATORRIEN GAINKO APLIKAZIOEN SOBERA EXCESO DE APLICACIONES SOBRE ORIGENES	----	----

KAPITAL ZIRKULATZAILEAREN ALDAKETA VARIACION DEL CAPITAL CIRCULANTE	2006	2005
3. Zordunak <i>Deudores</i>	----	----
4. Hartzekodunak <i>Acreedores</i>	----	----
7. Altxortegia <i>Tesorería</i>	----	----
KAPITAL ZIRKULATZAILEAREN ALDAKETA GUZTIRA TOTAL VARIACION DEL CAPITAL CIRCULANTE	----	----

Hospital Basurto - Basurtuko Ospitalea

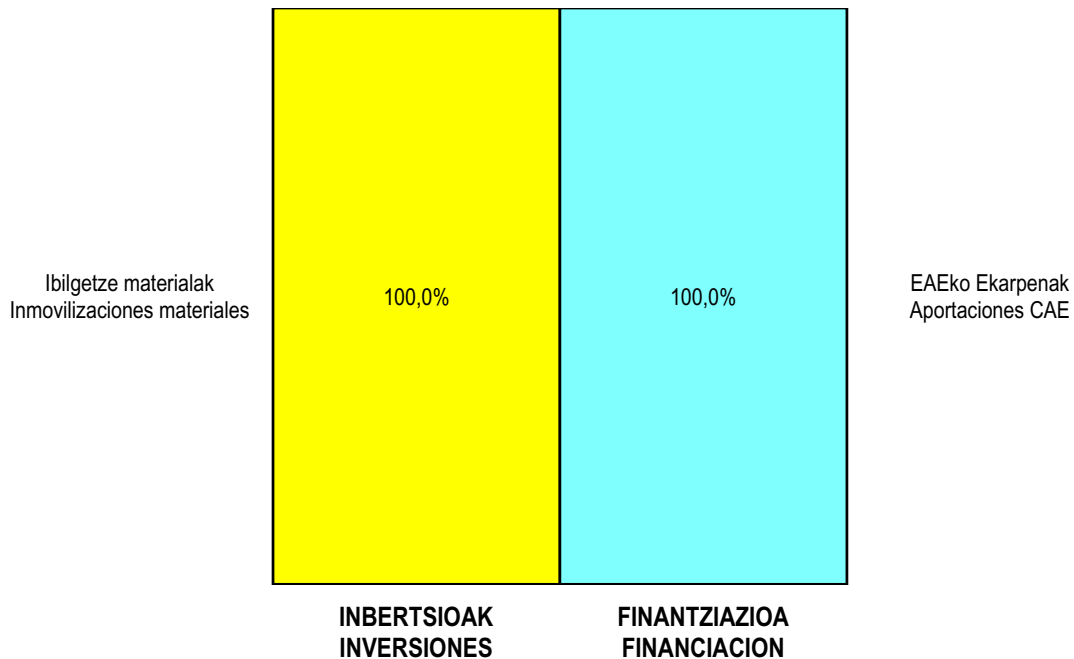
AURREIKUSITAKO GALDU-IRABAZIEN KONTUA
CUENTA DE PERDIDAS Y GANANCIAS PREVISIONAL

Euro / Euros

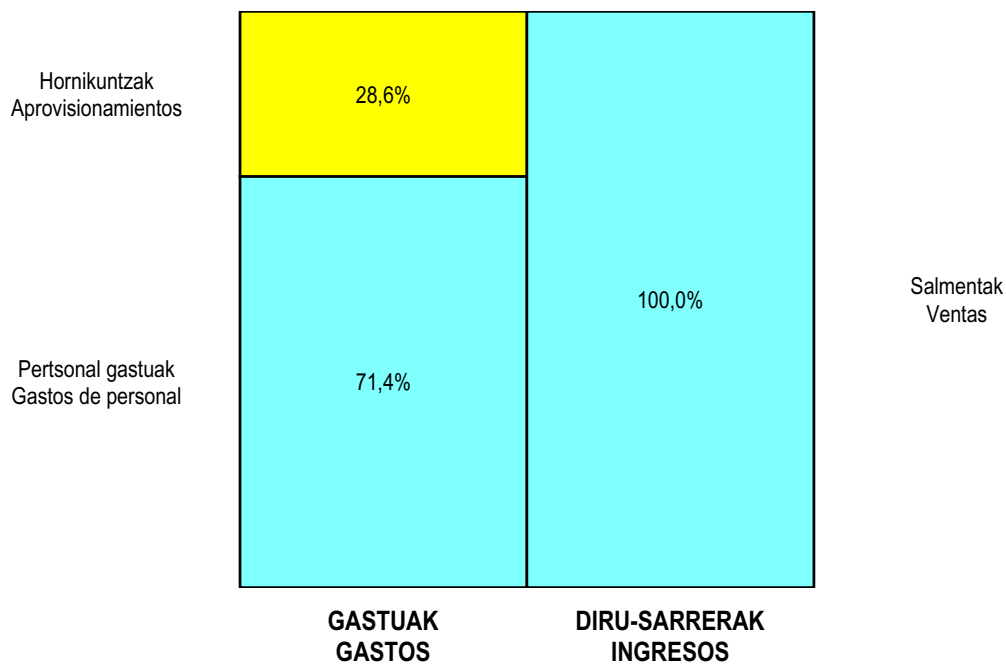
ZOR DEBE	2006	2005	HARTZEKO HABER	2006	2005
A) GASTUAK GASTOS			B) DIRU-SARRERAK INGRESOS		
2. Hornikuntzak <i>Aprovisionamientos</i>	53.535.559	48.920.728	1. Negozio-zifraren zenbateko garbia <i>Importe neto de la cifra de negocios</i>	194.559.691	180.580.000
3. Pertsonal gastuak <i>Gastos de personal</i>	133.540.704	124.839.547	4. Ustiapeneko bestelako diru-sarrerak <i>Otros ingresos de explotación</i>	571.837	433.355
4. Zuzkidurak, ibilgetuaren amortizazioetarako <i>Dotaciones para amortizaciones de inmovilizado</i>	5.011.817	6.514.095			
5. Trafiko-horniduretako aldaketa <i>Variación de las provisiones de tráfico</i>	625.109	674.015			
6. Ustiapeneko bestelako gastuak <i>Otros gastos de explotación</i>	7.747.248	6.915.414			
I. USTIAPENeko MOZKINA BENEFICIO DE EXPLOTACION	----	----	I. USTIAPENeko GALERAK PERDIDAS DE EXPLOTACION	5.328.909	6.850.444
7. Gastu finantzarioak eta asimilatuak <i>Gastos financieros y gastos asimilados</i>	478	51.789	7. Bestelako interesak eta diru-sarrera asimilatuak <i>Otros intereses e ingresos asimilados</i>	317.570	388.138
II. EMAITZA FINANTZARIO POSITIBOAK RESULTADOS FINANCIEROS POSITIVOS	317.092	336.349	II. EMAITZA FINANTZARIO NEGATIBOAK RESULTADOS FINANCIEROS NEGATIVOS	----	----
III. MOZKINAK, IHARDUERA ARRUNTETAKOAK BENEFICIOS DE LAS ACTIVIDADES ORDINARIAS	----	----	III. GALERAK, IHARDUERA ARRUNTETAKOAK PERDIDAS DE LAS ACTIVIDADES ORDINARIAS	5.011.817	6.514.095
IV. EMAITZA BEREZI POSITIBOAK RESULTADOS EXTRAORDINARIOS POSITIVOS	5.011.817	6.514.095	11. Kap.diru-lag. ta ekit. emaitz. esleit. beste batzuk <i>Subv. cap. y otras transf. al rtdo. del ejercicio</i>	5.011.817	6.514.095
V. ZERGA AURREKO MOZKINAK BENEFICIOS ANTES DE IMPUESTOS	----	----	IV. EMAITZA BEREZI NEGATIBOAK RESULTADOS EXTRAORDINARIOS NEGATIVOS	----	----
VI. EKITALDIKO EMAITZA (MOZKINAK) RESULTADO DEL EJERCICIO (BENEFICIOS)	----	----	V. ZERGA AURREKO GALERAK PERDIDAS ANTES DE IMPUESTOS	----	----
			VI. EKITALDIKO EMAITZA (GALERAK) RESULTADO DEL EJERCICIO (PERDIDAS)	----	----

Hospital Basurto - Basurtuko Ospitalea

KAPITAL AURREKONTUA PRESUPUESTO DE CAPITAL




USTIAPEN AURREKONTUA PRESUPUESTO DE EXPLOTACIÓN





Galdakaoko Ospitalea
Hospital Galdakao



Hospital Galdakao - Galdakaoko Ospitalea

KAPITAL AURREKONTUA
PRESUPUESTO DE CAPITAL

Euro / Euros

INBERTSIOAK INVERSIONES		PARTIDA PARTIDA	KONTUA CUENTA	EPIGRAFEA EPIGRAFE
III. IBILGETUAREN EROSKETAK ADQUISICIONES DE INMOVILIZADO				13.686.941
1. IBILGETZE INMATERIALAK INMOVILIZACIONES INMATERIALES				1.285.000
216 Eskubideak, adskripzioan jasotako ibilgetuaren gainekoak. Derechos sobre inmovilizado recibido en adscripción.			685.000	
2161	Eskubideak, adskripzioan jasotako eraikinen gainekoak. Derechos sobre construcciones recibidas en adscripción.		685.000	
1	Aldeak eraberritzea (Bronkoskopiak). Reforma áreas (Broncoscopias)	500.000		
2	Ospitalazioa. Hospitalización.	125.000		
3	Sarbideak. Accesos.	60.000		
219 Aurrerakinak, ibilgetze inmaterialarenak. Anticipos para inmovilizaciones inmatrimales.			600.000	
1	Aldeak eraberritzea (Bloke kirurgikoa) Reforma áreas (Bloque quirúrgico)	600.000		
.	Aurrerako konpromisoak / Compromisos futuros 2007 : 2.200 M			
2. IBILGETZE MATERIALAK INMOVILIZACIONES MATERIALES				12.401.941
223 Makineria eta aparatuak. Maquinaria y aparatos.			1.412.497	
2230	Makineria, erabilpen klinikorako . Maquinaria de uso clínico.		1.412.497	
1	Makineria, erabilpen klinikorako Maquinaria de uso clínico	544.497		
2	Aldeak makineriaz hornitzea (Bronkoskopia). Equipamiento áreas.	250.000		
3	Ekografia. Ecografía.	90.000		
4	Ekipamendu kirurgikoa (Mahaiak). Equipamiento quirúrgico (Mesas).	144.000		
5	Ekipamendu kirurgikoa (Urologia). Equipamiento quirúrgico (Urología).	120.000		
6	Erradiologia. Radiología.	24.000		
7	Mamografoa Mamógrafo	240.000		
224 Tresna eta erreminta. Instrumental y utillaje.			49.500	
2240	Tresna eta erreminta erabilpen klinikorako. Instrumental y utillaje de uso clínico.		49.500	
225 Bestelako instalazioak. Otras instalaciones.			515.000	
2250	Instalazioak hartze eta banaketarako. Instalaciones para recepción y distribución.		515.000	
1	Instalazio elektrikoak. Instalaciones eléctricas.	290.000		
2	Igogailuak. Ascensores.	225.000		
226 Altzariak. Mobiliario.			143.254	
2260	Erabilpen klinikorako altzariak. Mobiliario de uso clínico.		143.254	

Euro / Euros

INBERTSIOAK INVERSIONES		PARTIDA PARTIDA	KONTUA CUENTA	EPIGRAFEA EPIGRAFE
227	Ekipoak, informazioa prozesatzeko. <i>Equipos para procesos de información.</i>		25.690	
231	Bideango eraikinak. <i>Construcciones en curso.</i>		10.000.000	
1	Gernikaldea espezialitateetako zentroa. <i>Centro Especialidades Gernika.</i>	10.000.000		
.	Lehendik agindutako gastua <i>Gasto comprometido en años anteriores</i>			
.	Inbertsio Ekonomiko eta Sozialei buruzko Plan Berezia <i>Plan Especial para Inversiones Económicas y Sociales</i>			
.	Aurrerako konpromisoak / Compromisos futuros 2007 : 9.000 M			
233	Makineria eta aparatuak muntaketan. <i>Maquinaria y aparatos en montaje.</i>		256.000	
1	Angiografoa. <i>Angiógrafo.</i>	200.000		
.	Aurrerako konpromisoak / Compromisos futuros 2007 : 600 M			
2	Ekografia 2. <i>Ecografía 2.</i>	56.000		
.	Aurrerako konpromisoak / Compromisos futuros 2007 : 112 M			
INBERTSIOAK GUZTIRA TOTAL INVERSIONES				13.686.941

Euro / Euros

FINANTZIAZIOA FINANCIACION		PARTIDA PARTIDA	KONTUA CUENTA	EPIGRAFEA EPIGRAFE
II.	AKZIODUNEN EKARPENAK <i>APORTACIONES DE ACCIONISTAS</i>			13.686.941
1.	EAEKO ARLO PUBLIKOA <i>SECTOR PUBLICO DE LA CAE</i>			13.686.941
130	Kapital diru-laguntza ofizialak. <i>Subvenciones oficiales de capital.</i>		13.686.941	
1300	Kapital diru-laguntza ofizialak. EAEko Administrazioa. <i>Subvenciones oficiales de capital. Administración de la CAE</i>		13.686.941	
1	Inbertsioak finantzatzeko EAetik, 20 atalatik (IESPB), jasoko direnak. <i>A recibir de la CAE, sección 20 (PEIES), para financiar inversiones.</i>	10.000.000		
2	Inbertsioak finantzatzeko EAetik, Osasun Saisetik, jasoko direnak. <i>A recibir de la CAE, Dpto. de Sanidad, para financiar inversiones.</i>	3.686.941		
FINANTZIAZIOA GUZTIRA TOTAL FINANCIACION				13.686.941

Hospital Galdakao - Galdakaoko Ospitalea

USTIAPEN AURREKONTUA
PRESUPUESTO DE EXPLOTACION

Euro / Euros

GASTUAK GASTOS		PARTIDA PARTIDA	KONTUA CUENTA	EPIGRAFEA EPIGRAFE
II. HORNIKUNTZAK APROVISIONAMIENTOS				34.587.872
1. EROSKETAK COMPRAS				28.223.474
600	Erosketak: Farmazi-produktuak. Compras de productos farmacéuticos.		13.005.397	
601	Erosketak: kontsumorako osasun materialak. Compras de material sanitario de consumo.		13.305.999	
602	Erosketak: Tresna eta erreminta txikiak. Compras de instrumental y pequeño utillaje.		502.820	
604	Erosketak: Jantzi, lentzeria eta oinetakoak. Compras de vestuario, lencería y calzado.		191.943	
605	Erosketak: Bestelako hornikuntzak. Compras de otros aprovisionamientos.		1.217.315	
6052	Erosketak: Ordezka piezak. Compras de Repuestos.		469.096	
6053	Erosketak: Konponketa eta kontserbazioarako materialak. Compras de Materiales para reparaciones y conservación.		211.720	
6054	Erosketak: Garbitzeko materiala. Compras de Material de limpieza y aseo.		197.793	
6055	Erosketak: Irakaskuntza eta ikerketarako materialak. Compras de materiales para docencia e investigación.		28.805	
6057	Erosketak: Inbentariagarria den material informatikoa. Compras de material informático inventariable.		59.074	
6058	Erosketak: Bulegorako materialak eta bestelakoak. Compras de Materiales de oficina y diversos.		250.827	
2. BESTELAKO BALTZUEK EGINDAKO LANAK TRABAJOS REALIZADOS POR OTRAS EMPRESAS				6.614.398
606	Zerbitzu asistentzialak, profesionalak eta bestelako baltzuek eskainitakoak. Servicios asistenciales prestados por profesionales y otras empresas.		2.665.035	
1	Osatek, S.A. Osatek, S.A.	2.497.299		
2	Bestelako enpresak Otras empresas	167.736		
607	Bestelako baltzu eta profesionalak egindako lanak. Trabajos realizados por otras empresas o profesionales.		3.949.363	
6071	Garbiketa. Limpieza.		2.516.474	
6072	Segurtasuna. Seguridad.		290.110	
6073	Zaharberritze. Restauración.		849.736	
6079	Bestelako lanak eta zerbitzuak. Otros trabajos y servicios.		293.043	
3. ITZULKETAK ETA EROSKETEN GAINEKO RAPPELAK DEVOLUCIONES Y RAPPELS DE COMPRAS				(250.000)
III. PERTSONAL-GASTUAK GASTOS DE PERSONAL				69.348.893
640	Soldata eta alokairuak. Sueldos y salarios.		55.089.111	
6400	Osasun lizentziadunak. De licenciados sanitarios.		23.014.937	
6401	Osasun teknikoak. De técnicos sanitarios.		16.798.033	
6402	Osasun laguntzaileak. De auxiliares sanitarios.		6.786.679	

GASTUAK GASTOS		PARTIDA PARTIDA	KONTUA CUENTA	EPIGRAFEA EPIGRAFE
6405	Zuzendaritza. <i>De dirección.</i>		297.536	
6406	Administrazioa. <i>De administración.</i>		3.235.750	
6407	Ezkuzko eta lanbideak. <i>De manuales y oficios.</i>		2.099.764	
6408	Ez gaituak. <i>De no cualificados.</i>		2.856.412	
642	Gizarte segurantza, baltzuren kargurako. <i>Seguridad social a cargo de la empresa.</i>		13.451.978	
643	Ekarpenak, pentsioak osatzeko sistemetarako. <i>Aportaciones a sistemas complementarios de pensiones.</i>		794.112	
646	Konpentzazioa epaimahaietara joateagatik. <i>Compensación de asistencia a tribunales.</i>		6.846	
649	Bestelako gastu sozialak. <i>Otros gastos sociales.</i>		6.846	
IV.	AMORTIZAZIOAK AMORTIZACIONES			3.029.912
681	Amortizazioa, ibilgetu inmaterialarena. <i>Amortización del inmovilizado inmaterial.</i>		948.989	
682	Amortizazioa, ibilgetu materialarena. <i>Amortización del inmovilizado material.</i>		2.080.923	
V.	TRAFIKO-HORNIDUREN ALDAKETA VARIACION DE LAS PROVISIONES DE TRAFICO			133.311
VI.	USTIAPENENKO BESTE ZENBAIT GASTU OTROS GASTOS DE EXPLOTACION			4.580.902
1.	KANPO ZERBITZUAK <i>SERVICIOS EXTERIORES</i>			4.576.764
620	Ekitaldiko gastuak, ikerketa eta garapenerako. <i>Gastos en investigación y desarrollo del ejercicio.</i>		131.004	
621	Errentamenduak eta kanonak. <i>Arrendamientos y cánones.</i>		35.936	
6215	Errentamenduak, bestelako instalazioenak. <i>Arrendamientos de otras instalaciones.</i>		2.511	
6218	Errentamenduak, garraio-osagaienak. <i>Arrendamientos de elementos de transporte.</i>		33.425	
622	Konponketak eta kontserbazioa. <i>Reparaciones y conservación.</i>		2.023.656	
6221	Eraikinak. <i>Construcciones.</i>		396.030	
1	Eraikinak <i>Construcciones</i>	396.030		
6222	Instalazio teknikoak. <i>Instalaciones técnicas.</i>		31.683	
6223	Makineria eta aparatuak. <i>Maquinaria y aparatos.</i>		1.435.471	
1	Makineria eta aparatuak <i>Maquinaria y aparatos</i>	1.435.471		
6225	Bestelako instalazioak. <i>Otras instalaciones.</i>		79.658	
6226	Altzariak. <i>Mobiliario.</i>		64.554	
6228	Garraio osagaiak. <i>Elementos de transporte.</i>		3.208	
6229	Bestelako ibilgetua. <i>Otro inmovilizado.</i>		13.052	
623	Zerbitzuak, profesional independenteenak. <i>Servicios de profesionales independientes.</i>		107	
6230	Zerbitzuak, profesional independenteenak. <i>Servicios de profesionales independientes.</i>		107	

Euro / Euros

GASTUAK GASTOS		PARTIDA PARTIDA	KONTUA CUENTA	EPIGRAFEA EPIGRAFE
624	Garraioak. Transportes.		5.930	
628	Hornidurak. Suministros.		1.817.747	
6280	Energia elektrikoa. Energía eléctrica.		1.439.089	
1	Energia elektrikoa Energía eléctrica	1.439.089		
6281	Ura. Agua.		323.145	
1	Ura Agua	323.145		
6282	Gasa. Gas.		15.498	
6289	Bestelako hornidurak. Otros suministros.		40.015	
629	Bestelako zerbitzuak. Otros servicios.		562.384	
6290	Bulego-gastuak. Gastos de oficina.		932	
6291	Komunikazioak. Comunicaciones.		99.447	
6292	Pertsonalaren hautaketa eta sarrera gastuak. Gastos de selección e incorporación de personal.		10.749	
6293	Bidaia-gastuak. Gastos de viaje.		185.667	
6294	Bilera, hitzaldi eta ikastaro gastuak. Gastos de reuniones, conferencias y cursos.		43.974	
6297	Gastuak, inbentariagarriak ez diren material informatikoarenak. Gastos de material informático no inventariable.		1.954	
6298	Liburu eta bestelako argitalpen gastuak. Gastos de libros y otras publicaciones.		72.109	
6299	Bestelako hainbat zerbitzu. Otros servicios diversos.		147.552	
2.	ZERGAK TRIBUTOS			4.138
GASTUAK GUZTIRA TOTAL GASTOS				111.680.890

Euro / Euros

DIRU-SARRERAK INGRESOS		PARTIDA PARTIDA	KONTUA CUENTA	EPIGRAFEA EPIGRAFE
I.	NEGOZIO-KOPURUAREN ZENBATEKO NETOA IMPORTE NETO DE LA CIFRA DE NEGOCIOS			108.009.070
1.	SALMENTAK VENTAS			2.303
703	Salmentak, subproduktu eta hondarrenak. Ventas de subproductos y residuos.		2.303	
2.	ZERBITZU-PRESTAZIOAK, EAEKO ARLO PUBLIKOARI PRESTACIONES DE SERVICIOS AL SECTOR PUBLICO DE LA CAE			106.559.480
704	Osasun Sistema Nazionaleko entitate edo erakundeekin hitzartuak. Concertados con entidades u organismos del Sistema Nacional de Salud.		106.559.480	
7040	Ospitalizazioa. Hospitalización.		61.232.643	
1	Programa-kontratua, ospitalizazioa Contrato Programa, hospitalización	61.232.643		
7045	Larrialdiak. Urgencias.		5.657.846	

Euro / Euros

DIRU-SARRERAK INGRESOS		PARTIDA PARTIDA	KONTUA CUENTA	EPIGRAFEA EPIGRAFE
1	Programa-kontratua, larrialdiak <i>Contrato Programa, urgencias</i>	5.657.846		
7046	Kanpo kontsultak. <i>Consultas externas.</i>		20.973.782	
1	Programa-kontratua, kanpo kontsultak <i>Contrato Programa, Consultas externas</i>	20.973.782		
7048	Itun-diferentziak. <i>Diferencias por concertación.</i>		2.512.422	
1	Programa-kontratua, itun-diferentziak <i>Contrato Programa, diferencias por concertación</i>	2.512.422		
7049	Bestelako zerbitzuak, ospitalizazio gabekoak. <i>Otros servicios de no hospitalización.</i>		16.182.787	
1	Programa-Kontratua, bestelako zerbitzuak, ospitalizazio gabekoak. <i>Contrato Programa, otros servicios de no hospitalización</i>	16.182.787		
3.	ZERBITZU-PRESTAZIOAK, BESTELAKO ERAKUNDEI <i>PRESTACIONES DE SERVICIOS A OTRAS ENTIDADES</i>			1.447.287
700	Zerbitzu-prestazioak partikularrei. <i>Prestaciones de servicios a particulares.</i>		99.188	
7000	Ospitalizazioa. <i>Hospitalización.</i>		69.841	
7005	Larrialdiak. <i>Urgencias.</i>		23.057	
7006	Kanpo kontsultak. <i>Consultas externas.</i>		3.822	
7009	Bestelako zerbitzuak, ospitalizazio gabekoak. <i>Otros servicios de no hospitalización.</i>		2.468	
701	Aseguru erakunde pribatuekin hitzartuak. <i>Concertados con entidades aseguradoras privadas.</i>		919.057	
7010	Ospitalizazioa. <i>Hospitalización.</i>		501.116	
7015	Larrialdiak. <i>Urgencias.</i>		398.077	
7016	Kanpo kontsultak. <i>Consultas externas.</i>		3.944	
7019	Bestelako zerbitzuak, ospitalizazio gabekoak. <i>Otros servicios de no hospitalización.</i>		15.920	
702	Gizarte Segurantzaren baltzu laguntzaile eta Lan-Istripu Mutuekin hitzartuak. <i>Concertados con Mutuas de Accidentes de Trabajo y empresas colaboradoras de la S.S.</i>		398.735	
7020	Ospitalizazioa. <i>Hospitalización.</i>		198.794	
7025	Larrialdiak. <i>Urgencias.</i>		117.120	
7026	Kanpo kontsultak. <i>Consultas externas.</i>		42.869	
7029	Bestelako zerbitzuak, ospitalizazio gabekoak. <i>Otros servicios de no hospitalización.</i>		39.952	
706	Bestelako entitate eta erakunde publikoekin hitzartuak. <i>Concertados con otras entidades y organismos públicos.</i>		30.307	
7069	Bestelako zerbitzuak, ospitalizazio gabekoak. <i>Otros servicios de no hospitalización.</i>		30.307	
IV.	USTIAPENENKO BESTELAKO DIRU-SARRERAK <i>OTROS INGRESOS DE EXPLOTACION</i>			459.821
750	Diru-sarrerak iharduera osagarriengatik. <i>Ingresos por actividades complementarias.</i>		112.158	
752	Diru-sarrerak, errentamenduengatik. <i>Ingresos por arrendamientos.</i>		250.475	
1	Diru-sarrerak, errentamenduengatik <i>Ingresos por arrendamientos</i>	250.475		
759	Diru-sarrerak, hainbat zerbitzuengatik. <i>Ingresos por servicios diversos.</i>		75.899	

Euro / Euros

DIRU-SARRERAK INGRESOS		PARTIDA PARTIDA	KONTUA CUENTA	EPIGRAFEA EPIGRAFE
790	Hornidura-soberakina, arrisku eta gastuetarako. <i>Exceso de provisión para riesgos y gastos.</i>		21.289	
VI.	DIRU-SARRERA FINANTZARIOAK INGRESOS FINANCIEROS			182.087
3.	BESTELAKO INTERESAK ETA DIRU-SARRERA ASIMILATUAK <i>OTROS INTERESES E INGRESOS ASIMILADOS</i>			182.087
VII.	APARTEKO MOZKINAK BENEFICIOS EXTRAORDINARIOS			3.029.912
2.	KAPITAL DIRU-LAGUNTZAK, EKITALDIKO EMAITZARI ESLEITUTAKOAK <i>SUBVENCIONES DE CAPITAL TRANSFERIDAS AL RESULTADO DEL EJERCICIO</i>			3.029.912
DIRU-SARRERAK GUZTIRA TOTAL INGRESOS				111.680.890

Hospital Galdakao - Galdakaoko Ospitalea

AURREIKUSITAKO BALANTZEA
BALANCE PREVISIONAL

Euro / Euros

AKTIBO ACTIVO	2006	2005	PASIBO PASIVO	2006	2005
B) Ibilgetua Inmovilizado	74.291.262	63.423.852	A) Fondo propioak Fondos propios	2.352.989	2.352.989
II. Ibilgetze inmaterialak <i>Inmovilizaciones inmatrimales</i>	49.240.934	48.896.901	I. Kapital harpidetua <i>Capital suscrito</i>	2.705.103	2.705.103
III. Ibilgetze materialak <i>Inmovilizaciones materiales</i>	25.018.727	14.495.350	V. Aurreko ekitaldietako emaitzak <i>Resultados de ejercicios anteriores</i>	(352.114)	(352.114)
IV. Ibilgetze finantzarioak <i>Inmovilizaciones financieras</i>	31.601	31.601	C) Diru-sarrerak, hainbat ekitalditan banatzekoa Ingresos a distribuir en varios ejercicios	76.377.250	65.509.840
D) Aktibo zirkulatuzailea Activo circulante	19.523.447	19.523.447	D) Hornidurak, arrisku eta gastuetarako Provisiones para riesgos y gastos	347.333	347.333
II. Izakinak <i>Existencias</i>	2.640.120	2.640.120	F) Hartzekodunak, epe laburrera Acreedores a corto plazo	14.737.137	14.737.137
III. Zordunak <i>Deudores</i>	10.038.815	10.038.815			
VI. Altxortegia <i>Tesorería</i>	6.844.512	6.844.512			
AKTIBO GUZTIRA TOTAL ACTIVO	93.814.709	82.947.299	PASIBO GUZTIRA TOTAL PASIVO	93.814.709	82.947.299

Hospital Galdakao - Galdakaoko Ospitalea

AURREIKUSITAKO FINANTZAKETA TAULA
CUADRO DE FINANCIACION PREVISIONAL

Euro / Euros

APLIKAZIOAK APLICACIONES			JATORRIAK ORIGENES		
	2006	2005		2006	2005
1. Baliabideak, eragiketetan aplikatutakoak <i>Recursos aplicados en las operaciones</i>	----	----	1. Baliabideak, eragiketetan sortutakoak <i>Recursos procedentes de las operaciones</i>	----	----
3. Ibilgetua erosi <i>Adquisiciones de inmovilizado</i>	13.686.941	7.751.354	2. Akziodunen ekarpenak <i>Aportaciones de accionistas</i>	----	1.751.354
a) Ibilgetze inmaterialak <i>Inmovilizaciones inmatrimoniales</i>	1.285.000	----	a) Kapital-zabalkuntzak <i>Ampliaciones de capital</i>	----	1.751.354
b) Ibilgetze materialak <i>Inmovilizaciones materiales</i>	12.401.941	7.751.354	3. Diru-sarrerak, hainbat ekitalditan banatzeko <i>Ingresos a distribuir en varios ejercicios</i>	13.686.941	6.000.000
			a) Kapital diru-laguntzak <i>Subvenciones de capital</i>	13.686.941	6.000.000
APLIKAZIOAK GUZTIRA TOTAL APLICACIONES	13.686.941	7.751.354	JATORRIAK GUZTIRA TOTAL ORIGENES	13.686.941	7.751.354
APLIKAZIOEN GAIKOA JATORRIEN SOBERA EXCESO DE ORIGENES SOBRE APLICACIONES	----	----	JATORRIEN GAIKOA APLIKAZIOEN SOBERA EXCESO DE APLICACIONES SOBRE ORIGENES	----	----

KAPITAL ZIRKULATZAILEAREN ALDAKETA VARIACION DEL CAPITAL CIRCULANTE	2006	2005
3. Zordunak <i>Deudores</i>	----	----
4. Hartzekodunak <i>Acreedores</i>	----	----
7. Altxortegia <i>Tesorería</i>	----	----
KAPITAL ZIRKULATZAILEAREN ALDAKETA GUZTIRA TOTAL VARIACION DEL CAPITAL CIRCULANTE	----	----

Hospital Galdakao - Galdakaoko Ospitalea

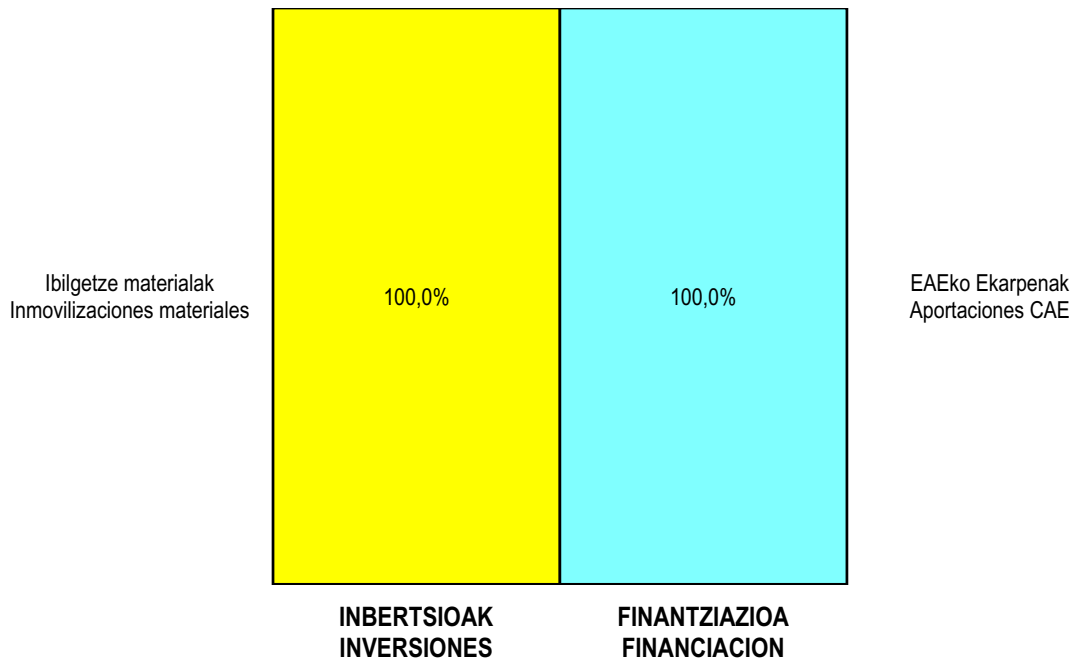
AURREIKUSITAKO GALDU-IRABAZIEN KONTUA
CUENTA DE PERDIDAS Y GANANCIAS PREVISIONAL

Euro / Euros

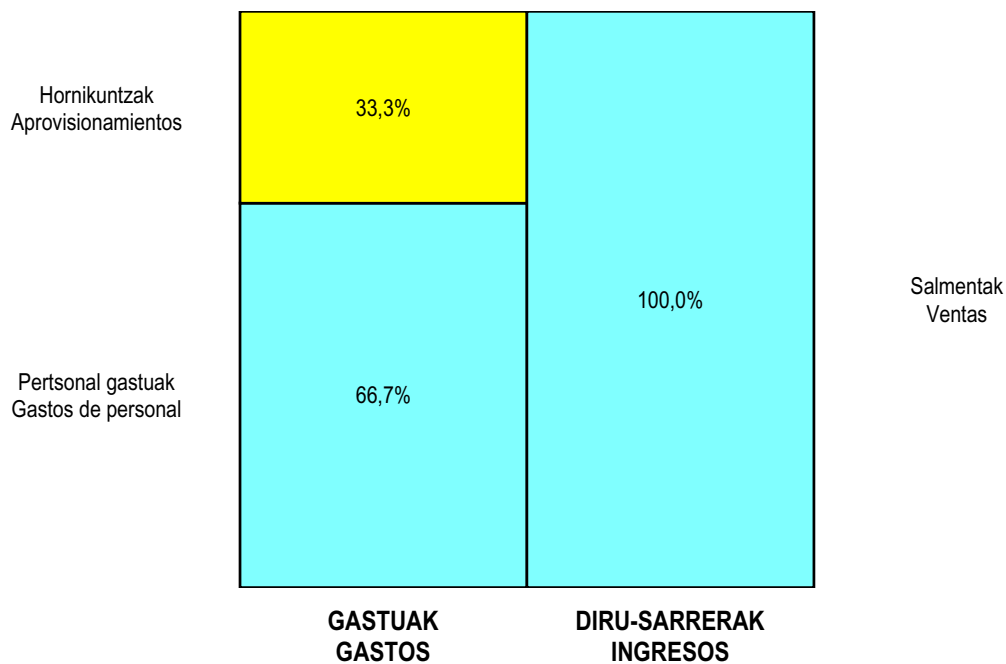
ZOR DEBE	2006	2005	HARTZEKO HABER	2006	2005
A) GASTUAK GASTOS			B) DIRU-SARRERAK INGRESOS		
2. Hornikuntzak <i>Aprovisionamientos</i>	34.587.872	31.166.103	1. Negozio-zifraren zenbateko garbia <i>Importe neto de la cifra de negocios</i>	108.006.767	99.420.953
3. Pertsonal gastuak <i>Gastos de personal</i>	69.348.893	64.438.485	4. Ustiapeneko bestelako diru-sarrerak <i>Otros ingresos de explotación</i>	462.124	355.118
4. Zuzkidurak, ibilgetuaren amortizazioetarako <i>Dotaciones para amortizaciones de inmovilizado</i>	3.029.912	3.921.418			
5. Trafiko-horniduretako aldaketa <i>Variación de las provisiones de tráfico</i>	133.311	4.552			
6. Ustiapeneko bestelako gastuak <i>Otros gastos de explotación</i>	4.580.902	4.284.921			
I. USTIAPENeko MOZKINA BENEFICIO DE EXPLOTACION	----	----	I. USTIAPENeko GALERAK PERDIDAS DE EXPLOTACION	3.211.999	4.039.408
7. Gastu finantzarioak eta asimilatuak <i>Gastos financieros y gastos asimilados</i>	----	10	7. Bestelako interesak eta diru-sarrera asimilatuak <i>Otros intereses e ingresos asimilados</i>	182.087	118.000
II. EMAITZA FINANTZARIO POSITIBOAK RESULTADOS FINANCIEROS POSITIVOS	182.087	117.990	II. EMAITZA FINANTZARIO NEGATIBOAK RESULTADOS FINANCIEROS NEGATIVOS	----	----
III. MOZKINAK, IHARDUERA ARRUNTETAKOAK BENEFICIOS DE LAS ACTIVIDADES ORDINARIAS	----	----	III. GALERAK, IHARDUERA ARRUNTETAKOAK PERDIDAS DE LAS ACTIVIDADES ORDINARIAS	3.029.912	3.921.418
IV. EMAITZA BEREZI POSITIBOAK RESULTADOS EXTRAORDINARIOS POSITIVOS	3.029.912	3.921.418	11. Kap.diru-lag. ta ekit. emaitz. esleit. beste batzuk <i>Subv. cap. y otras transf. al rtdo. del ejercicio</i>	3.029.912	3.921.418
V. ZERGA AURREKO MOZKINAK BENEFICIOS ANTES DE IMPUESTOS	----	----	IV. EMAITZA BEREZI NEGATIBOAK RESULTADOS EXTRAORDINARIOS NEGATIVOS	----	----
VI. EKITALDIKO EMAITZA (MOZKINAK) RESULTADO DEL EJERCICIO (BENEFICIOS)	----	----	V. ZERGA AURREKO GALERAK PERDIDAS ANTES DE IMPUESTOS	----	----
			VI. EKITALDIKO EMAITZA (GALERAK) RESULTADO DEL EJERCICIO (PERDIDAS)	----	----

Hospital Galdakao - Galdakaoko Ospitalea

KAPITAL AURREKONTUA PRESUPUESTO DE CAPITAL



USTIAPEN AURREKONTUA PRESUPUESTO DE EXPLOTACIÓN



The background features a stylized map of the Basque Country in a light green color. In the foreground, there are several Euro coins, also in a light green color, with the Euro symbol (€) visible on them. The overall aesthetic is clean and modern, with a focus on regional identity and finance.

San Eloy Ospitalea
Hospital San Eloy

Hospital San Eloy - San Eloy Ospitalea

KAPITAL AURREKONTUA
PRESUPUESTO DE CAPITAL

Euro / Euros

INBERTSIOAK INVERSIONES		PARTIDA PARTIDA	KONTUA CUENTA	EPIGRAFEA EPIGRAFE
III. IBILGETUAREN EROSKETAK ADQUISICIONES DE INMOVILIZADO				879.000
1. IBILGETZE INMATERIALAK INMOVILIZACIONES INMATERIALES				116.200
216 Eskubideak, adskripzioan jasotako ibilgetuaren gainekoak. Derechos sobre inmovilizado recibido en adscripción.			116.200	
2161	Eskubideak, adskripzioan jasotako eraikinen gainekoak. Derechos sobre construcciones recibidas en adscripción.		116.200	
1	Eskubideak, adskripzioan jasotako eraikinen gainekoak. Derechos sobre construcciones recibidas en adscripción.	71.200		
2	Bestelako erreformak. Reformas diversas.	45.000		
2. IBILGETZE MATERIALAK INMOVILIZACIONES MATERIALES				762.800
223 Makineria eta aparatuak. Maquinaria y aparatos.			688.585	
2230	Makineria, erabilpen klinikorako . Maquinaria de uso clínico.		688.585	
1	Makineria, erabilpen klinikorako. Maquinaria de uso clínico.	138.585		
2	Aldeak makineriaz hornitzea (ZIU). Equipamiento áreas.	550.000		
225 Bestelako instalazioak. Otras instalaciones.			74.215	
2250	Instalazioak hartze eta banaketarako. Instalaciones para recepción y distribución.		74.215	
INBERTSIOAK GUZTIRA TOTAL INVERSIONES				879.000

Euro / Euros

FINANTZIAZIOA FINANCIACION		PARTIDA PARTIDA	KONTUA CUENTA	EPIGRAFEA EPIGRAFE
II. AKZIODUNEN EKARPENAK APORTACIONES DE ACCIONISTAS				879.000
1. EAEKO ARLO PUBLIKOA SECTOR PUBLICO DE LA CAE				879.000
130 Kapital diru-laguntza ofizialak. Subvenciones oficiales de capital.			879.000	
1300	Kapital diru-laguntza ofizialak. EAEko Administrazioa. Subvenciones oficiales de capital. Administración de la CAE		879.000	
1	Inbertsioak finantzatzeko EAetik, Osasun Saitetik, jasoko direnak. A recibir de la CAE, Dpto. de Sanidad, para financiar inversiones.	879.000		
FINANTZIAZIOA GUZTIRA TOTAL FINANCIACION				879.000

Hospital San Eloy - San Eloy Ospitalea

USTIAPEN AURREKONTUA
PRESUPUESTO DE EXPLOTACION

Euro / Euros

GASTUAK GASTOS		PARTIDA PARTIDA	KONTUA CUENTA	EPIGRAFA EPIGRAFE
II. HORNIKUNTZAK APROVISIONAMIENTOS				9.634.093
1.	EROSKETAK COMPRAS			6.754.683
600	Erosketak: Farmazi-produktuak. Compras de productos farmacéuticos.		2.304.879	
601	Erosketak: kontsumorako osasun materialak. Compras de material sanitario de consumo.		3.976.191	
602	Erosketak: Tresna eta erreminta txikiak. Compras de instrumental y pequeño utillaje.		82.461	
604	Erosketak: Jantzi, lentzeria eta oinetakoak. Compras de vestuario, lencería y calzado.		5.067	
605	Erosketak: Bestelako hornikuntzak. Compras de otros aprovisionamientos.		386.085	
6051	Erosketak: Erregaiak. Compras de Combustibles.		7.348	
6052	Erosketak: Ordezka piezak. Compras de Repuestos.		27.624	
6053	Erosketak: Konponketa eta kontserbazioarako materialak. Compras de Materiales para reparaciones y conservación.		11.476	
6054	Erosketak: Garbitzeko materiala. Compras de Material de limpieza y aseo.		93.487	
6057	Erosketak: Inbentariagarria den material informatikoa. Compras de material informático inventariable.		18.420	
6058	Erosketak: Bulegorako materialak eta bestelakoak. Compras de Materiales de oficina y diversos.		227.730	
2.	BESTELAKO BALTZUEK EGINDAKO LANAK TRABAJOS REALIZADOS POR OTRAS EMPRESAS			2.879.410
606	Zerbitzu asistentzialak, profesionalak eta bestelako baltzuek eskainitakoak. Servicios asistenciales prestados por profesionales y otras empresas.		609.756	
1	Osatek, S.A. Osatek, S.A.	567.080		
2	Bestelako enpresak Otras empresas	42.676		
607	Bestelako baltzu eta profesionalak egindako lanak. Trabajos realizados por otras empresas o profesionales.		2.269.654	
6070	Garbitegia. Lavandería.		225.078	
6071	Garbiketa. Limpieza.		1.373.545	
6072	Segurtasuna. Seguridad.		132.436	
6073	Zaharberritze. Restauración.		419.254	
6079	Bestelako lanak eta zerbitzuak. Otros trabajos y servicios.		119.341	
III. PERTSONAL-GASTUAK GASTOS DE PERSONAL				24.778.232
640	Soldata eta alokairuak. Sueldos y salarios.		19.824.848	
6400	Osasun lizentziadunak. De licenciados sanitarios.		8.258.991	
6401	Osasun teknikoak. De técnicos sanitarios.		6.442.641	
6402	Osasun laguntzaileak. De auxiliares sanitarios.		2.298.965	

GASTUAK GASTOS		PARTIDA PARTIDA	KONTUA CUENTA	EPIGRAFEA EPIGRAFE
6405	Zuzendaritza. De dirección.		257.413	
6406	Administrazioa. De administración.		1.471.587	
6407	Ezkuzko eta lanbideak. De manuales y oficios.		175.315	
6408	Ez gaituak. De no cualificados.		919.936	
641	Kalteordainak. Indemnizaciones.		14.684	
6410	Langileen kalteordainak. Indemnizaciones plantilla.		14.684	
642	Gizarte segurantz, baltzuren kargurako. Seguridad social a cargo de la empresa.		4.614.653	
643	Ekarpenak, pentsioak osatzeko sistematarako. Aportaciones a sistemas complementarios de pensiones.		315.705	
646	Konpentzazioa epaimahaietara joateagatik. Compensación de asistencia a tribunales.		7.342	
649	Bestelako gastu sozialak. Otros gastos sociales.		1.000	
IV.	AMORTIZAZIOAK AMORTIZACIONES			864.387
681	Amortizazioa, ibilgetu inmaterialarena. Amortización del inmovilizado inmaterial.		166.329	
682	Amortizazioa, ibilgetu materialarena. Amortización del inmovilizado material.		698.058	
V.	TRAFIKO-HORNIDUREN ALDAKETA VARIACION DE LAS PROVISIONES DE TRAFICO			12.400
VI.	USTIAPENENKOSTE BESTE ZENBAIT GASTU OTROS GASTOS DE EXPLOTACION			1.699.675
1.	KANPO ZERBITZUAK SERVICIOS EXTERIORES			1.697.075
621	Errentamenduak eta kanonak. Arrendamientos y cánones.		79.450	
6212	Errentamenduak, instalazio teknikoak. Arrendamientos de instalaciones técnicas.		28.018	
6213	Errentamenduak, makineria eta aparatoak. Arrendamientos de maquinaria y aparatos.		24.959	
6215	Errentamenduak, bestelako instalazioak. Arrendamientos de otras instalaciones.		13.043	
6216	Errentamenduak, altzariak. Arrendamientos de mobiliario.		13.430	
622	Konponketak eta kontserbazioa. Reparaciones y conservación.		1.092.093	
6221	Eraikinak. Construcciones.		121.109	
6222	Instalazio teknikoak. Instalaciones técnicas.		82.863	
6223	Makineria eta aparatuak. Maquinaria y aparatos.		833.276	
1	Makineria eta aparatuak Maquinaria y aparatos	833.276		
6224	Tresna eta erreminta. Instrumental y utillaje.		25.497	
6225	Bestelako instalazioak. Otras instalaciones.		665	
6226	Altzariak. Mobiliario.		28.683	
624	Garraioak. Transportes.		42.524	

Euro / Euros

GASTUAK GASTOS		PARTIDA PARTIDA	KONTUA CUENTA	EPIGRAFEA EPIGRAFE
627	Publizitatea, propaganda eta harreman publikoak. <i>Publicidad, propaganda y relaciones públicas.</i>		2.511	
6275	Protokolo eta ordezkari-tza arretak. <i>Atenciones protocolarias y representación.</i>		2.511	
628	Hornidurak. <i>Suministros.</i>		335.205	
6280	Energia elektrikoa. <i>Energía eléctrica.</i>		217.725	
1	Energia elektrikoa <i>Energía eléctrica</i>	217.725		
6281	Ura. <i>Agua.</i>		50.992	
6282	Gasa. <i>Gas.</i>		64.501	
6289	Bestelako hornidurak. <i>Otros suministros.</i>		1.987	
629	Bestelako zerbitzuak. <i>Otros servicios.</i>		145.292	
6290	Bulego-gastuak. <i>Gastos de oficina.</i>		1.275	
6291	Komunikazioak. <i>Comunicaciones.</i>		69.678	
6293	Bidaia-gastuak. <i>Gastos de viaje.</i>		25.497	
6294	Bilera, hitzaldi eta ikastaro gastuak. <i>Gastos de reuniones, conferencias y cursos.</i>		12.748	
6298	Liburu eta bestelako argitalpen gastuak. <i>Gastos de libros y otras publicaciones.</i>		18.986	
6299	Bestelako hainbat zerbitzu. <i>Otros servicios diversos.</i>		17.108	
2.	ZERGAK TRIBUTOS			2.600
GASTUAK GUZTIRA TOTAL GASTOS				36.988.787

Euro / Euros

DIRU-SARRERAK INGRESOS		PARTIDA PARTIDA	KONTUA CUENTA	EPIGRAFEA EPIGRAFE
I.	NEGOZIO-KOPURUAREN ZENBATEKO NETOA <i>IMPORTE NETO DE LA CIFRA DE NEGOCIOS</i>			36.013.497
1.	SALMENTAK VENTAS			311
703	Salmentak, subproduktu eta hondarrenak. <i>Ventas de subproductos y residuos.</i>		311	
2.	ZERBITZU-PRESTAZIOAK, EAEKO ARLO PUBLIKOARI <i>PRESTACIONES DE SERVICIOS AL SECTOR PÚBLICO DE LA CAE</i>			35.751.136
704	Osasun Sistema Nazionalako entitate edo erakundeekin hitzartuak. <i>Concertados con entidades u organismos del Sistema Nacional de Salud.</i>		35.751.136	
7040	Ospitalizazioa. <i>Hospitalización.</i>		19.587.850	
1	Programa-kontratua, ospitalizazioa <i>Contrato Programa, hospitalización</i>	19.587.850		
7045	Larrialdiak. <i>Urgencias.</i>		2.784.139	
1	Programa-kontratua, larrialdiak <i>Contrato Programa, Urgencias</i>	2.784.139		
7046	Kanpo kontsultak. <i>Consultas externas.</i>		6.596.259	

DIRU-SARRERAK INGRESOS		PARTIDA PARTIDA	KONTUA CUENTA	EPIGRAFEA EPIGRAFE
1	Programa-Kontratua, kanpo kontsultak <i>Contrato Programa, Consultas externas</i>	6.596.259		
7048	Itun-diferentziak. <i>Diferencias por concertación.</i>		775.021	
1	Programa-Kontratua, itun-diferentziak <i>Contrato programa, diferencias por concertación</i>	775.021		
7049	Bestelako zerbitzuak, ospitalizazio gabekoak. <i>Otros servicios de no hospitalización.</i>		6.007.867	
1	Programa-Kontratua, bestelako zerbitzuak, ospitalizazio gabekoak. <i>Contrato Programa, otros servicios de no hospitalización</i>	6.007.867		
3.	ZERBITZU-PRESTAZIOAK, BESTELAKO ERAKUNDEI <i>PRESTACIONES DE SERVICIOS A OTRAS ENTIDADES</i>			262.050
700	Zerbitzu-prestazioak partikularrei. <i>Prestaciones de servicios a particulares.</i>		2.336	
7000	Ospitalizazioa. <i>Hospitalización.</i>		1.257	
7005	Larrialdiak. <i>Urgencias.</i>		1.079	
701	Aseguru erakunde pribatuekin hitzartuak. <i>Concertados con entidades aseguradoras privadas.</i>		190.756	
7010	Ospitalizazioa. <i>Hospitalización.</i>		23.805	
7015	Larrialdiak. <i>Urgencias.</i>		166.377	
7016	Kanpo kontsultak. <i>Consultas externas.</i>		423	
7019	Bestelako zerbitzuak, ospitalizazio gabekoak. <i>Otros servicios de no hospitalización.</i>		151	
702	Gizarte Segurantzaren baltzu laguntzaile eta Lan-Istripu Mutuekin hitzartuak. <i>Concertados con Mutuas de Accidentes de Trabajo y empresas colaboradoras de la S.S.</i>		68.958	
7020	Ospitalizazioa. <i>Hospitalización.</i>		18.942	
7025	Larrialdiak. <i>Urgencias.</i>		31.716	
7026	Kanpo kontsultak. <i>Consultas externas.</i>		9.865	
7029	Bestelako zerbitzuak, ospitalizazio gabekoak. <i>Otros servicios de no hospitalización.</i>		8.435	
IV.	USTIAPENENKO BESTELAKO DIRU-SARRERAK <i>OTROS INGRESOS DE EXPLOTACION</i>			40.752
759	Diru-sarrerak, hainbat zerbitzuengatik. <i>Ingresos por servicios diversos.</i>		29.162	
790	Hornidura-soberakina, arrisku eta gastuetarako. <i>Exceso de provisión para riesgos y gastos.</i>		11.590	
VI.	DIRU-SARRERA FINANTZARIOAK <i>INGRESOS FINANCIEROS</i>			70.151
3.	BESTELAKO INTERESA ETAK DIRU-SARRERA ASIMILATUAK <i>OTROS INTERESES E INGRESOS ASIMILADOS</i>			70.151
VII.	APARTEKO MOZKINAK <i>BENEFICIOS EXTRAORDINARIOS</i>			864.387
2.	KAPITAL DIRU-LAGUNTZAK, EKITALDIKO EMAITZARI ESLEITUTAKOAK <i>SUBVENCIONES DE CAPITAL TRANSFERIDAS AL RESULTADO DEL EJERCICIO</i>			864.387
DIRU-SARRERAK GUZTIRA <i>TOTAL INGRESOS</i>				36.988.787

Hospital San Eloy - San Eloy Ospitalea

AURREIKUSITAKO BALANTZEA
BALANCE PREVISIONAL

Euro / Euros

AKTIBO ACTIVO	2006	2005	PASIBO PASIVO	2006	2005
B) Ibilgetua Inmovilizado	16.944.035	16.865.912	A) Fondo propioak Fondos propios	2.465.127	2.465.127
II. Ibilgetze inmaterialak <i>Inmovilizaciones inmatrimales</i>	10.027.151	10.075.817	I. Kapital harpidetua <i>Capital suscrito</i>	2.422.845	2.422.845
III. Ibilgetze materialak <i>Inmovilizaciones materiales</i>	6.905.933	6.779.144	V. Aurreko ekitaldietako emaitzak <i>Resultados de ejercicios anteriores</i>	42.282	42.282
IV. Ibilgetze finantzarioak <i>Inmovilizaciones financieras</i>	10.951	10.951	C) Diru-sarrerak, hainbat ekitalditan banatzekoa Ingresos a distribuir en varios ejercicios	14.930.085	14.851.962
D) Aktibo zirkulatuzailea Activo circulante	6.867.028	6.867.028	D) Hornidurak, arrisku eta gastuetarako Provisiones para riesgos y gastos	164.410	164.410
II. Izakinak <i>Existencias</i>	784.499	784.499	F) Hartzekodunak, epe laburrera Acreedores a corto plazo	6.251.441	6.251.441
III. Zordunak <i>Deudores</i>	3.546.949	3.546.949			
IV. Inbertsio finantzario iragankorrak <i>Inversiones financieras temporales</i>	4.314	4.314			
VI. Altxortegia <i>Tesorería</i>	2.531.266	2.531.266			
AKTIBO GUZTIRA TOTAL ACTIVO	23.811.063	23.732.940	PASIBO GUZTIRA TOTAL PASIVO	23.811.063	23.732.940

Hospital San Eloy - San Eloy Ospitalea

AURREIKUSITAKO FINANTZAKETA TAULA
CUADRO DE FINANCIACION PREVISIONAL

Euro / Euros

APLIKAZIOAK APLICACIONES		2006	2005	JATORRIAK ORIGENES		2006	2005
1.	Baliabideak, eragiketetan aplikatutakoak <i>Recursos aplicados en las operaciones</i>	----	----	1.	Baliabideak, eragiketetan sortutakoak <i>Recursos procedentes de las operaciones</i>	----	----
3.	Ibilgetua erosi <i>Adquisiciones de inmovilizado</i>	879.000	2.003.000	2.	Akziodunen ekarpenak <i>Aportaciones de accionistas</i>	----	2.003.000
a)	Ibilgetze inmaterialak <i>Inmovilizaciones inmatrimoniales</i>	116.200	91.200	a)	Kapital-zabalkuntzak <i>Ampliaciones de capital</i>	----	2.003.000
b)	Ibilgetze materialak <i>Inmovilizaciones materiales</i>	762.800	1.911.800	3.	Diru-sarrerak, hainbat ekitalditan banatzeko <i>Ingresos a distribuir en varios ejercicios</i>	879.000	----
				a)	Kapital diru-laguntzak <i>Subvenciones de capital</i>	879.000	----
	APLIKAZIOAK GUZTIRA TOTAL APLICACIONES	879.000	2.003.000		JATORRIAK GUZTIRA TOTAL ORIGENES	879.000	2.003.000
	APLIKAZIOEN GAINKO JATORRIEN SOBERA EXCESO DE ORIGENES SOBRE APLICACIONES	----	----		JATORRIEN GAINKO APLIKAZIOEN SOBERA EXCESO DE APLICACIONES SOBRE ORIGENES	----	----

KAPITAL ZIRKULATZAILEAREN ALDAKETA VARIACION DEL CAPITAL CIRCULANTE	2006	2005
3. Zordunak <i>Deudores</i>	----	----
4. Hartzekodunak <i>Acreedores</i>	----	----
7. Altxortegia <i>Tesorería</i>	----	----
KAPITAL ZIRKULATZAILEAREN ALDAKETA GUZTIRA TOTAL VARIACION DEL CAPITAL CIRCULANTE	----	----

Hospital San Eloy - San Eloy Ospitalea

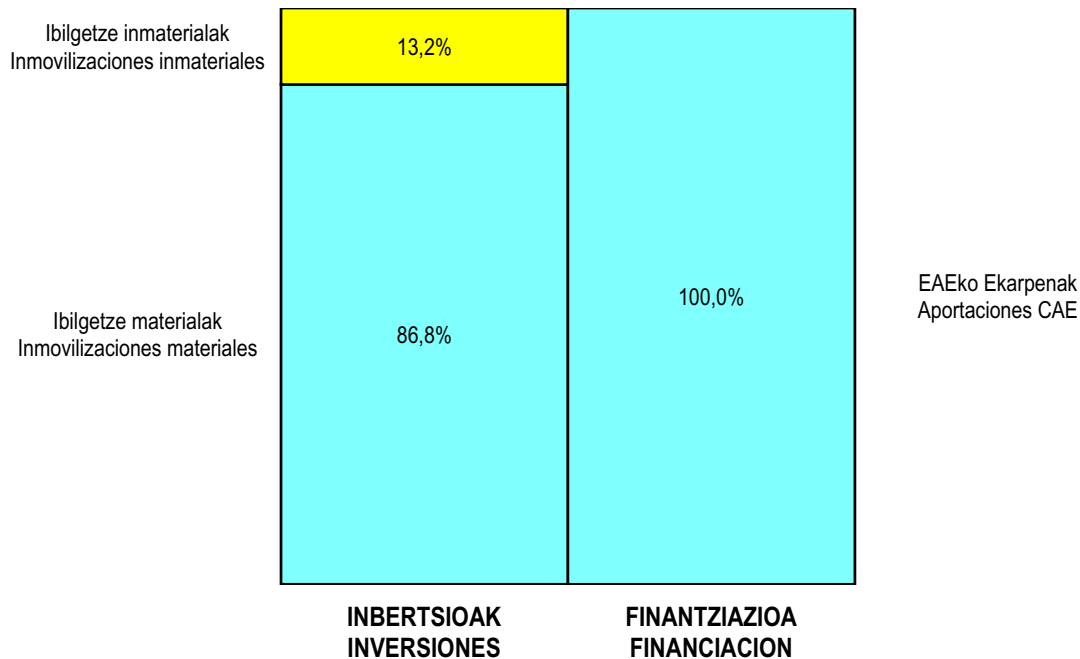
AURREIKUSITAKO GALDU-IRABAZIEN KONTUA
CUENTA DE PERDIDAS Y GANANCIAS PREVISIONAL

Euro / Euros

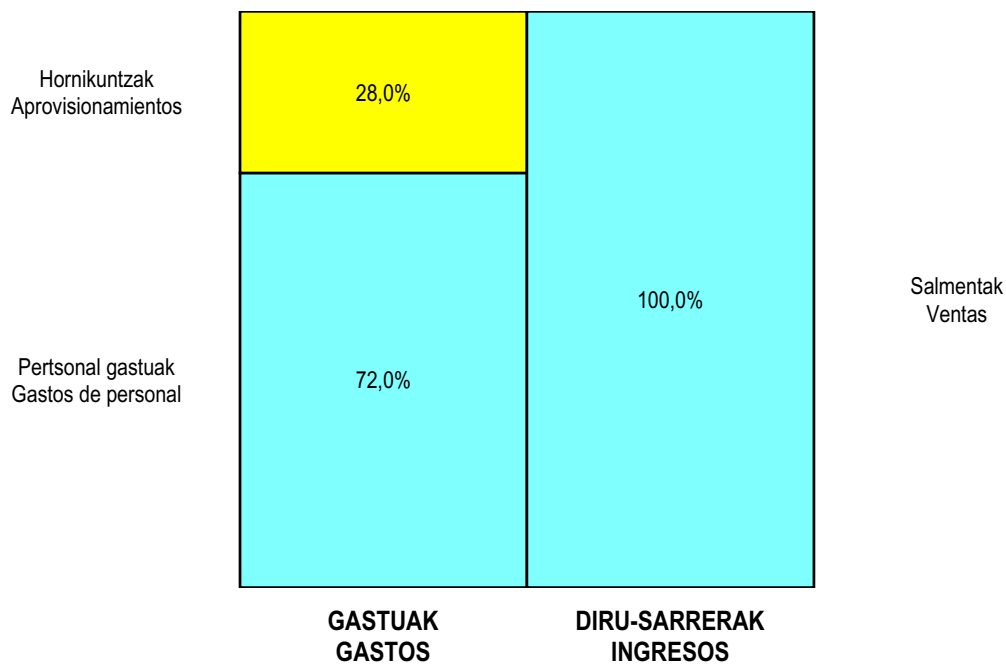
ZOR DEBE	2006	2005	HARTZEKO HABER	2006	2005
A) GASTUAK GASTOS			B) DIRU-SARRERAK INGRESOS		
2. Hornikuntzak <i>Aprovisionamientos</i>	9.634.093	9.396.025	1. Negozio-zifraren zenbateko garbia <i>Importe neto de la cifra de negocios</i>	36.013.186	33.576.648
3. Pertsonal gastuak <i>Gastos de personal</i>	24.778.232	22.927.297	4. Ustiapeneko bestelako diru-sarrerak <i>Otros ingresos de explotación</i>	41.063	19.510
4. Zuzkidurak, ibilgetuaren amortizazioetarako <i>Dotaciones para amortizaciones de inmovilizado</i>	864.387	1.115.287			
5. Trafiko-horniduretako aldaketa <i>Variación de las provisiones de tráfico</i>	12.400	----			
6. Ustiapeneko bestelako gastuak <i>Otros gastos de explotación</i>	1.699.675	1.336.987			
I. USTIAPENeko MOZKINA BENEFICIO DE EXPLOTACION	----	----	I. USTIAPENeko GALERAK PERDIDAS DE EXPLOTACION	934.538	1.179.438
II. EMAITZA FINANTZARIO POSITIBOAK RESULTADOS FINANCIEROS POSITIVOS	70.151	64.151	7. Bestelako interesak eta diru-sarrera asimilatuak <i>Otros intereses e ingresos asimilados</i>	70.151	64.151
III. MOZKINAK, IHARDUERA ARRUNTETAKOAK BENEFICIOS DE LAS ACTIVIDADES ORDINARIAS	----	----	II. EMAITZA FINANTZARIO NEGATIBOAK RESULTADOS FINANCIEROS NEGATIVOS	----	----
IV. EMAITZA BEREZI POSITIBOAK RESULTADOS EXTRAORDINARIOS POSITIVOS	864.387	1.115.287	III. GALERAK, IHARDUERA ARRUNTETAKOAK PERDIDAS DE LAS ACTIVIDADES ORDINARIAS	864.387	1.115.287
V. ZERGA AURREKO MOZKINAK BENEFICIOS ANTES DE IMPUESTOS	----	----	11. Kap.diru-lag. ta ekit. emaitz. esleit. beste batzuk <i>Subv. cap. y otras transf. al rtdo. del ejercicio</i>	864.387	1.115.287
VI. EKITALDIKO EMAITZA (MOZKINAK) RESULTADO DEL EJERCICIO (BENEFICIOS)	----	----	IV. EMAITZA BEREZI NEGATIBOAK RESULTADOS EXTRAORDINARIOS NEGATIVOS	----	----
			V. ZERGA AURREKO GALERAK PERDIDAS ANTES DE IMPUESTOS	----	----
			VI. EKITALDIKO EMAITZA (GALERAK) RESULTADO DEL EJERCICIO (PERDIDAS)	----	----

Hospital San Eloy - San Eloy Ospitalea

KAPITAL AURREKONTUA PRESUPUESTO DE CAPITAL



USTIAPEN AURREKONTUA PRESUPUESTO DE EXPLOTACIÓN



The background features a stylized map of the Basque Country in shades of green and yellow. In the foreground, several Euro coins are scattered, with the Euro symbol (€) clearly visible on two of them. The overall aesthetic is clean and modern, with a focus on regional identity and finance.

Guruzetako Ospitalea
Hospital Cruces

Hospital Cruces - Gurutzeta Ospitalea

KAPITAL AURREKONTUA
PRESUPUESTO DE CAPITAL

Euro / Euros

INBERTSIOAK INVERSIONES		PARTIDA PARTIDA	KONTUA CUENTA	EPIGRAFEA EPIGRAFE
III. IBILGETUAREN EROSKETAK ADQUISICIONES DE INMOVILIZADO				6.006.213
1. IBILGETZE INMATERIALAK INMOVILIZACIONES INMATERIALES				2.135.100
216 Eskubideak, adskripzioan jasotako ibilgetuaren gainekoak. Derechos sobre inmovilizado recibido en adscripción.			1.175.100	
2161	Eskubideak, adskripzioan jasotako eraikinen gainekoak. Derechos sobre construcciones recibidas en adscripción.		1.175.100	
1	Eskubideak, adskripzioan jasotako eraikinen gainekoak Derechos sobre construcciones recibidas en adscripción	375.100		
2	Aldeak eraberritzea (Elektrofisiologia) Reforma áreas	800.000		
219 Aurrerakinak, ibilgetze inmaterialarenak. Anticipos para inmovilizaciones inmatereales.			960.000	
1	Aldeak eraberritzea (A gunea). Reforma áreas (Zona A)	300.000		
.	Aurrerako konpromisoak / Compromisos futuros 2007 : 1.500 M ; 2008 : 1.500 M			
2	Aldeak eraberritzea (Larrialdiak) Reforma áreas (Urgencias)	160.000		
.	Aurrerako konpromisoak / Compromisos futuros 2007 : 300 M			
3	Zerbitzu berriak. Nuevos servicios.	500.000		
.	Aurrerako konpromisoak / Compromisos futuros 2007 : 1.500 M			
2. IBILGETZE MATERIALAK INMOVILIZACIONES MATERIALES				3.871.113
223 Makineria eta aparatuenak. Maquinaria y aparatos.			2.359.700	
2230	Makineria, erabilpen klinikorako . Maquinaria de uso clínico.		2.359.700	
1	Makineria, erabilpen klinikorako Maquinaria de uso clínico	1.100.800		
2	Aldeak makineriaz hornitzea (Elektrofisiologia) Equipamiento áreas (Electrofisiología)	120.000		
3	Aldeak makineriaz hornitzea (Ospitalizazioa) Equipamiento áreas (Hospitalización)	140.000		
4	Erradioterapia kontrola Control radioterapia	38.900		
5	Monitorizazioa Monitorización	160.000		
6	Erradiologia 1 Radiología 1	12.000		
7	Ekografia Ecografía	90.000		
8	Erradiologia 2 Radiología 2	134.000		
9	Erresonantziako osagarriak Complementos resonancia	84.000		
10	Mamografoa. Mamógrafo.	240.000		
11	Torax automatikoa. Tórax automático.	240.000		
224 Tresna eta erreminta. Instrumental y utillaje.			69.200	

Euro / Euros

INBERTSIOAK INVERSIONES		PARTIDA PARTIDA	KONTUA CUENTA	EPIGRAFEA EPIGRAFE
2240	Tresna eta erreminta erabilpen klinikorako. <i>Instrumental y utillaje de uso clínico.</i>		69.200	
225	Bestelako instalazioak. Otras instalaciones.		483.500	
2250	Instalazioak hartze eta banaketarako. <i>Instalaciones para recepción y distribución.</i>		383.500	
1	Instalazioak hartze eta banaketarako <i>Instalaciones para recepción y distribución</i>	283.500		
2	CPD <i>CPD</i>	100.000		
2252	Suteen kontrako sistemak. <i>Sistemas contra incendios.</i>		100.000	
1	Suteen kontrako instalazioak <i>Instalaciones contra incendios</i>	100.000		
226	Altzariak. Mobiliario.		139.163	
2260	Erabilpen klinikorako altzariak. <i>Mobiliario de uso clínico.</i>		139.163	
227	Ekipoak, informazioa prozesatzeko. Equipos para procesos de información.		19.550	
233	Makineria eta aparatuak muntaketan. Maquinaria y aparatos en montaje.		400.000	
1	Anestesia <i>Anestesia</i>	150.000		
.	Aurrerako konpromisoak / Compromisos futuros 2007 : 150 M			
2	OTA <i>TAC</i>	50.000		
.	Aurrerako konpromisoak / Compromisos futuros 2007 : 800 M			
3	Aldeak makineriaz hornitzea (Baskular) <i>Equipamiento áreas (Vascular)</i>	200.000		
.	Aurrerako konpromisoak / Compromisos futuros 2007 : 600 M			
235	Bestelako instalazioak muntaketan. Otras instalaciones en montaje.		400.000	
1	Igogailuak <i>Ascensores</i>	400.000		
.	Aurrerako konpromisoak / Compromisos futuros 2007 : 400 M			
INBERTSIOAK GUZTIRA TOTAL INVERSIONES				6.006.213

Euro / Euros

FINANTZIAZIOA FINANCIACION		PARTIDA PARTIDA	KONTUA CUENTA	EPIGRAFEA EPIGRAFE
II.	AKZIODUNEN EKARPENAK APORTACIONES DE ACCIONISTAS			6.006.213
1.	EAEKO ARLO PUBLIKOA <i>SECTOR PUBLICO DE LA CAE</i>			6.006.213
130	Kapital diru-laguntza ofizialak. Subvenciones oficiales de capital.		6.006.213	
1300	Kapital diru-laguntza ofizialak. EAEko Administrazioa. <i>Subvenciones oficiales de capital. Administración de la CAE</i>		6.006.213	
1	Inbertsioak finantzatzeko EAEtik, Osasun Saitetik, jasoko direnak. <i>A recibir de la CAE, Departamento de Sanidad, para financiar inversiones.</i>	6.006.213		
FINANTZIAZIOA GUZTIRA TOTAL FINANCIACION				6.006.213

Hospital Cruces - Gurutzeta Ospitalea

USTIAPEN AURREKONTUA
PRESUPUESTO DE EXPLOTACION

Euro / Euros

GASTUAK GASTOS		PARTIDA PARTIDA	KONTUA CUENTA	EPIGRAFEA EPIGRAFE
II. HORNIKUNTZAK APROVISIONAMIENTOS				84.364.230
1. EROSKETAK COMPRAS				67.853.568
600	Erosketak: Farmazi-produktuak. Compras de productos farmacéuticos.		35.083.943	
601	Erosketak: kontsumorako osasun materialak. Compras de material sanitario de consumo.		29.014.542	
602	Erosketak: Tresna eta erreminta txikiak. Compras de instrumental y pequeño utillaje.		742.814	
603	Erosketak: Elikagaiak. Compras de productos alimenticios.		881.576	
604	Erosketak: Jantzi, lenteria eta oinetakoak. Compras de vestuario, lencería y calzado.		97.531	
605	Erosketak: Bestelako hornikuntzak. Compras de otros aprovisionamientos.		2.033.162	
6051	Erosketak: Erregaiak. Compras de Combustibles.		41.845	
6052	Erosketak: Ordezka piezak. Compras de Repuestos.		364.349	
6053	Erosketak: Konponketa eta kontserbazioarako materialak. Compras de Materiales para reparaciones y conservación.		406.299	
6054	Erosketak: Garbitzeko materiala. Compras de Material de limpieza y aseo.		402.565	
6055	Erosketak: Irakaskuntza eta ikerketarako materialak. Compras de materiales para docencia e investigación.		162.821	
6057	Erosketak: Inbentariagarria den material informatikoa. Compras de material informático inventariable.		201.731	
6058	Erosketak: Bulegorako materialak eta bestelakoak. Compras de Materiales de oficina y diversos.		453.552	
2. BESTELAKO BALTZUEK EGINDAKO LANAK TRABAJOS REALIZADOS POR OTRAS EMPRESAS				17.010.662
606	Zerbitzu asistentzialak, profesionalak eta bestelako baltzuek eskainitakoak. Servicios asistenciales prestados por profesionales y otras empresas.		1.204.859	
1	Osatek, S.A. Osatek, S.A.	1.158.402		
2	Bestelako enpresak Otras empresas	46.457		
607	Bestelako baltzu eta profesionalak egindako lanak. Trabajos realizados por otras empresas o profesionales.		15.805.803	
6070	Garbitegia. Lavandería.		1.836.197	
6071	Garbiketa. Limpieza.		12.745.197	
6072	Segurtasuna. Seguridad.		406.508	
6073	Zaharberritze. Restauración.		341.577	
6076	Informatika. Informática.		3.668	
6079	Bestelako lanak eta zerbitzuak. Otros trabajos y servicios.		472.656	
3. ITZULKETAK ETA EROSKETEN GAINEKO RAPPELAK DEVOLUCIONES Y RAPPELS DE COMPRAS				(500.000)
III. PERTSONAL-GASTUAK GASTOS DE PERSONAL				187.146.185

GASTUAK GASTOS		PARTIDA PARTIDA	KONTUA CUENTA	EPIGRAFEA EPIGRAFE
640	Soldata eta alokairuak. Sueldos y salarios.		148.354.463	
6400	Osasun lizentziadunak. De licenciados sanitarios.		58.083.317	
6401	Osasun teknikoak. De técnicos sanitarios.		48.743.023	
6402	Osasun laguntzaileak. De auxiliares sanitarios.		23.953.210	
6405	Zuzendaritza. De dirección.		358.180	
6406	Administrazioa. De administración.		8.421.505	
6407	Ezkuzko eta lanbideak. De manuales y oficios.		3.309.300	
6408	Ez gaituak. De no cualificados.		5.485.928	
641	Kalteordainak. Indemnizaciones.		221.773	
6410	Langileen kalteordainak. Indemnizaciones plantilla.		141.980	
6412	Ordezkapenen kalteordainak. Indemnizaciones sustituciones.		79.793	
642	Gizarte segurantza, baltzuren kargurako. Seguridad social a cargo de la empresa.		35.539.057	
643	Ekarpenak, pentsioak osatzeko sistemetarako. Aportaciones a sistemas complementarios de pensiones.		2.956.968	
646	Konpentzazioa epaimahaietara joateagatik. Compensación de asistencia a tribunales.		55.443	
649	Bestelako gastu sozialak. Otros gastos sociales.		18.481	
IV.	AMORTIZAZIOAK AMORTIZACIONES			7.229.638
681	Amortizazioa, ibilgetu inmaterialarena. Amortización del inmovilizado inmaterial.		1.326.422	
682	Amortizazioa, ibilgetu materialarena. Amortización del inmovilizado material.		5.903.216	
V.	TRAFIKO-HORNIDUREN ALDAKETA VARIACION DE LAS PROVISIONES DE TRAFICO			1.325.000
VI.	USTIAPENEN BESTE ZENBAIT GASTU OTROS GASTOS DE EXPLOTACION			11.154.277
1.	KANPO ZERBITZUAK SERVICIOS EXTERIORES			11.133.129
621	Errentamenduak eta kanonak. Arrendamientos y cánones.		125.275	
6213	Errentamenduak, makineria eta aparatoenak. Arrendamientos de maquinaria y aparatos.		3.512	
6217	Errentamenduak, informazioa prozesatzeko ekipamenduenak. Arrendamientos de equipos para proceso de información.		100.799	
6218	Errentamenduak, garraio-osagaienak. Arrendamientos de elementos de transporte.		12.097	
6219	Bestelako errentamendu eta kanonak. Otros arrendamientos y cánones.		8.867	
622	Konponketak eta kontserbazioa. Reparaciones y conservación.		4.881.865	
6221	Eraikinak. Construcciones.		213.594	
1	Eraikinak Construcciones	213.594		
6222	Instalazio teknikoak. Instalaciones técnicas.		1.723.898	

GASTUAK GASTOS		PARTIDA PARTIDA	KONTUA CUENTA	EPIGRAFEA EPIGRAFE
1	Instalazio teknikoak <i>Instalaciones técnicas</i>	1.723.898		
6223	Makineria eta aparatuak. <i>Maquinaria y aparatos.</i>		2.841.673	
1	Makineria eta aparatuak <i>Maquinaria y aparatos</i>	2.841.673		
6224	Tresna eta erreminta. <i>Instrumental y utillaje.</i>		71.892	
6225	Bestelako instalazioak. <i>Otras instalaciones.</i>		682	
6226	Altzariak. <i>Mobiliario.</i>		21.823	
6227	Ekipoak, informazioa prozesatzeko. <i>Equipos para procesos de información.</i>		1.528	
6228	Garraio osagaiak. <i>Elementos de transporte.</i>		6.746	
6229	Bestelako ibilgetua. <i>Otro inmovilizado.</i>		29	
623	Zerbitzuak, profesional independenteenak. <i>Servicios de profesionales independientes.</i>		70.162	
6230	Zerbitzuak, profesional independenteenak. <i>Servicios de profesionales independientes.</i>		15.263	
6231	Azterlanak eta irizpenak. <i>Estudios y dictámenes.</i>		54.899	
624	Garraioak. <i>Transportes.</i>		15.895	
625	Aseguru-sariak. <i>Primas de seguros.</i>		11.917	
6259	Bestelako aseguru sariak. <i>Otras primas de seguros.</i>		11.917	
626	Banku-zerbitzuak eta antzekoak. <i>Servicios bancarios y similares.</i>		17	
627	Publizitatea, propaganda eta harreman publikoak. <i>Publicidad, propaganda y relaciones públicas.</i>		1.479	
6270	Publizitatea eta propaganda. <i>Publicidad y propaganda.</i>		1.479	
628	Hornidurak. <i>Suministros.</i>		4.227.352	
6280	Energia elektrikoa. <i>Energía eléctrica.</i>		2.670.275	
1	Energia elektrikoa <i>Energía eléctrica</i>	2.670.275		
6281	Ura. <i>Agua.</i>		732.240	
1	Ura <i>Agua</i>	732.240		
6282	Gasa. <i>Gas.</i>		701.864	
1	Gasa <i>Gas</i>	701.864		
6283	Erregaiak. <i>Combustibles.</i>		111.711	
6289	Bestelako hornidurak. <i>Otros suministros.</i>		11.262	
629	Bestelako zerbitzuak. <i>Otros servicios.</i>		1.799.167	
6290	Bulego-gastuak. <i>Gastos de oficina.</i>		9.220	
6291	Komunikazioak. <i>Comunicaciones.</i>		491.078	

Euro / Euros

GASTUAK GASTOS		PARTIDA PARTIDA	KONTUA CUENTA	EPIGRAFEA EPIGRAFE
1	Komunikazioak <i>Comunicaciones</i>	491.078		
6293	Bidaia-gastuak. <i>Gastos de viaje.</i>		205.932	
1	Bidaia-gastuak <i>Gastos de viajes</i>	205.932		
6294	Bilera, hitzaldi eta ikastaro gastuak. <i>Gastos de reuniones, conferencias y cursos.</i>		103.321	
6295	Argitalpenak. <i>Publicaciones.</i>		17.939	
6297	Gastuak, inbentariagarriak ez diren material informatikoarenak. <i>Gastos de material informático no inventariable.</i>		80.797	
6298	Liburu eta bestelako argitalpen gastuak. <i>Gastos de libros y otras publicaciones.</i>		489.314	
1	Liburu eta bestelako argitalpen gastuak <i>Gastos de libros y otras publicaciones</i>	489.314		
6299	Bestelako hainbat zerbitzu. <i>Otros servicios diversos.</i>		401.566	
1	Bestelako hainbat zerbitzu <i>Otros servicios diversos</i>	401.566		
2.	ZERGAK TRIBUTOS			21.137
3.	BESTELAKO GASTUAK, KUDEAKETA ARRUNTAKOAK OTROS GASTOS DE GESTION CORRIENTE			11
GASTUAK GUZTIRA TOTAL GASTOS				291.219.330

Euro / Euros

DIRU-SARRERAK INGRESOS		PARTIDA PARTIDA	KONTUA CUENTA	EPIGRAFEA EPIGRAFE
I.	NEGOZIO-KOPURUAREN ZENBATEKO NETOA <i>IMPORTE NETO DE LA CIFRA DE NEGOCIOS</i>			282.007.531
2.	ZERBITZU-PRESTAZIOAK, EAEKO ARLO PUBLIKOARI <i>PRESTACIONES DE SERVICIOS AL SECTOR PUBLICO DE LA CAE</i>			274.217.212
704	Osasun Sistema Nazionalako entitate edo erakundeekin hitzartuak. <i>Concertados con entidades u organismos del Sistema Nacional de Salud.</i>		274.217.212	
7040	Ospitalizazioa. <i>Hospitalización.</i>		154.936.784	
1	Programa-kontratua, ospitalizazioa <i>Contrato Programa, hospitalización</i>	154.936.784		
7045	Larrialdiak. <i>Urgencias.</i>		17.383.366	
1	Programa-kontratua, larrialdiak <i>Contrato Programa, urgencias</i>	17.383.366		
7046	Kanpo kontsultak. <i>Consultas externas.</i>		42.461.373	
1	Programa-kontratua, kanpo kontsultak <i>Contrato Programa, consultas externas</i>	42.461.373		
7048	Itun-diferentziak. <i>Diferencias por concertación.</i>		9.159.306	
1	Programa-kontratua, itun-diferentziak <i>Contrato Programa, diferencias por concertación</i>	9.159.306		
7049	Bestelako zerbitzuak, ospitalizazio gabekoak. <i>Otros servicios de no hospitalización.</i>		50.276.383	
1	Programa-Kontratua, bestelako zerbitzuak, ospitalizazio gabekoak. <i>Contrato Programa, otros servicios de no hospitalización</i>	50.276.383		
3.	ZERBITZU-PRESTAZIOAK, BESTELAKO ERAKUNDEI <i>PRESTACIONES DE SERVICIOS A OTRAS ENTIDADES</i>			7.790.319

DIRU-SARRERAK INGRESOS		PARTIDA PARTIDA	KONTUA CUENTA	EPIGRAFEA EPIGRAFE
700	Zerbitzu-prestazioak partikularrei. Prestaciones de servicios a particulares.		1.005.933	
7000	Ospitalizazioa. Hospitalización.		605.411	
7005	Larrialdiak. Urgencias.		256.965	
7006	Kanpo kontsultak. Consultas externas.		68.101	
7009	Bestelako zerbitzuak, ospitalizazio gabekoak. Otros servicios de no hospitalización.		75.456	
701	Aseguru erakunde pribatuekin hitzartuak. Concertados con entidades aseguradoras privadas.		4.188.961	
7010	Ospitalizazioa. Hospitalización.		2.978.070	
7015	Larrialdiak. Urgencias.		971.799	
7016	Kanpo kontsultak. Consultas externas.		71.769	
7019	Bestelako zerbitzuak, ospitalizazio gabekoak. Otros servicios de no hospitalización.		167.323	
702	Gizarte Segurantzaren baltzu laguntzaile eta Lan-Istripu Mutuekin hitzartuak. Concertados con Mutuas de Accidentes de Trabajo y empresas colaboradoras de la S.S.		2.529.448	
7020	Ospitalizazioa. Hospitalización.		1.851.265	
7025	Larrialdiak. Urgencias.		360.217	
7026	Kanpo kontsultak. Consultas externas.		152.584	
7029	Bestelako zerbitzuak, ospitalizazio gabekoak. Otros servicios de no hospitalización.		165.382	
706	Bestelako entitate eta erakunde publikoekin hitzartuak. Concertados con otras entidades y organismos públicos.		63.212	
7060	Ospitalizazioa. Hospitalización.		60.642	
7066	Kanpo kontsultak. Consultas externas.		839	
7069	Bestelako zerbitzuak, ospitalizazio gabekoak. Otros servicios de no hospitalización.		1.731	
709	Bestelako diru-sarrerak, zerbitzu prestazioengatik. Otros ingresos por prestación de servicios.		2.765	
IV.	USTIAPENEN BESTELAKO DIRU-SARRERAK OTROS INGRESOS DE EXPLOTACION			1.682.161
752	Diru-sarrerak, errentamenduengatik. Ingresos por arrendamientos.		288.450	
1	Diru-sarrerak, errentamenduengatik Ingresos por arrendamientos	288.450		
754	Diru-sarrerak irakaskuntza zerbitzuak prestatzeagatik. Ingresos por prestación de servicios docentes.		498.123	
1	Diru-sarrerak irakaskuntza zerbitzuak prestatzeagatik, Programa-kontratua Ingresos por prestación de servicios docentes, Contrato Programa	498.123		
756	Diru-sarrerak ikerketa zerbitzuak prestatzeagatik. Ingresos por prestación de servicios de investigación.		61.550	
759	Diru-sarrerak, hainbat zerbitzuengatik. Ingresos por servicios diversos.		834.038	
1	Diru-sarrerak, hainbat zerbitzuengatik Ingresos por servicios diversos	834.038		
VI.	DIRU-SARRERA FINANTZARIOAK INGRESOS FINANCIEROS			300.000
3.	BESTELAKO INTERESAK ETA DIRU-SARRERA ASIMILATUAK OTROS INTERESES E INGRESOS ASIMILADOS			300.000

Euro / Euros

DIRU-SARRERAK INGRESOS	PARTIDA PARTIDA	KONTUA CUENTA	EPIGRAFEA EPIGRAFE
VII. APARTEKO MOZKINAK BENEFICIOS EXTRAORDINARIOS			7.229.638
2. KAPITAL DIRU-LAGUNTZAK, EKITALDIKO EMAITZARI ESLEITUTAKOAK SUBVENCIONES DE CAPITAL TRANSFERIDAS AL RESULTADO DEL EJERCICIO			7.229.638
DIRU-SARRERAK GUZTIRA TOTAL INGRESOS			291.219.330

Hospital Cruces - Gurutzeta Ospitalea

AURREIKUSITAKO BALANTZEA
BALANCE PREVISIONAL

Euro / Euros

AKTIBO ACTIVO	2006	2005	PASIBO PASIVO	2006	2005
B) Ibilgetua Inmovilizado	74.851.090	75.428.372	A) Fondo propioak Fondos propios	7.458.639	7.458.639
II. Ibilgetze inmaterialak <i>Inmovilizaciones inmatrimales</i>	56.131.498	55.225.997	I. Kapital harpidetua <i>Capital suscrito</i>	7.897.989	7.897.989
III. Ibilgetze materialak <i>Inmovilizaciones materiales</i>	18.508.850	19.991.633	V. Aurreko ekitaldietako emaitzak <i>Resultados de ejercicios anteriores</i>	(439.350)	(439.350)
IV. Ibilgetze finantzarioak <i>Inmovilizaciones financieras</i>	210.742	210.742	C) Diru-sarrerak, hainbat ekitalditan banatzekoa Ingresos a distribuir en varios ejercicios	69.646.674	70.223.956
D) Aktibo zirkulatzailea Activo circulante	48.635.980	48.635.980	D) Hornidurak, arrisku eta gastuetarako Provisiones para riesgos y gastos	1.005.216	1.005.216
II. Izakinak <i>Existencias</i>	4.166.457	4.166.457	F) Hartzekodunak, epe laburrera Acreedores a corto plazo	45.376.541	45.376.541
III. Zordunak <i>Deudores</i>	34.019.861	34.019.861			
VI. Altxortegia <i>Tesorería</i>	10.449.662	10.449.662			
AKTIBOA GUZTIRA TOTAL ACTIVO	123.487.070	124.064.352	PASIBOA GUZTIRA TOTAL PASIVO	123.487.070	124.064.352

Hospital Cruces - Gurutzeta Ospitalea

AURREIKUSITAKO FINANTZAKETA TAULA
CUADRO DE FINANCIACION PREVISIONAL

Euro / Euros

APLIKAZIOAK APLICACIONES			2006	2005	JATORRIAK ORIGENES			2006	2005
1.	Baliabideak, eragiketetan aplikatutakoak <i>Recursos aplicados en las operaciones</i>		----	----	1.	Baliabideak, eragiketetan sortutakoak <i>Recursos procedentes de las operaciones</i>		----	----
3.	Ibilgetua erosi <i>Adquisiciones de inmovilizado</i>		6.006.213	5.657.141	2.	Akziodunen ekarpenak <i>Aportaciones de accionistas</i>		----	5.657.141
a)	Ibilgetze inmaterialak <i>Inmovilizaciones inmatrimoniales</i>		2.135.100	860.100	a)	Kapital-zabalkuntzak <i>Ampliaciones de capital</i>		----	5.657.141
b)	Ibilgetze materialak <i>Inmovilizaciones materiales</i>		3.871.113	4.797.041	3.	Diru-sarrerak, hainbat ekitalditan banatzeko <i>Ingresos a distribuir en varios ejercicios</i>		6.006.213	----
					a)	Kapital diru-laguntzak <i>Subvenciones de capital</i>		6.006.213	----
	APLIKAZIOAK GUZTIRA TOTAL APLICACIONES		6.006.213	5.657.141		JATORRIAK GUZTIRA TOTAL ORIGENES		6.006.213	5.657.141
	APLIKAZIOEN GAIKOKO JATORRIEN SOBERA EXCESO DE ORIGENES SOBRE APLICACIONES		----	----		JATORRIEN GAIKOKO APLIKAZIOEN SOBERA EXCESO DE APLICACIONES SOBRE ORIGENES		----	----

KAPITAL ZIRKULATZAILEAREN ALDAKETA VARIACION DEL CAPITAL CIRCULANTE			2006	2005
3.	Zordunak <i>Deudores</i>		----	----
4.	Hartzekodunak <i>Acreedores</i>		----	----
7.	Altxortegia <i>Tesorería</i>		----	----
	KAPITAL ZIRKULATZAILEAREN ALDAKETA GUZTIRA TOTAL VARIACION DEL CAPITAL CIRCULANTE		----	----

Hospital Cruces - Gurutzeta Ospitalea

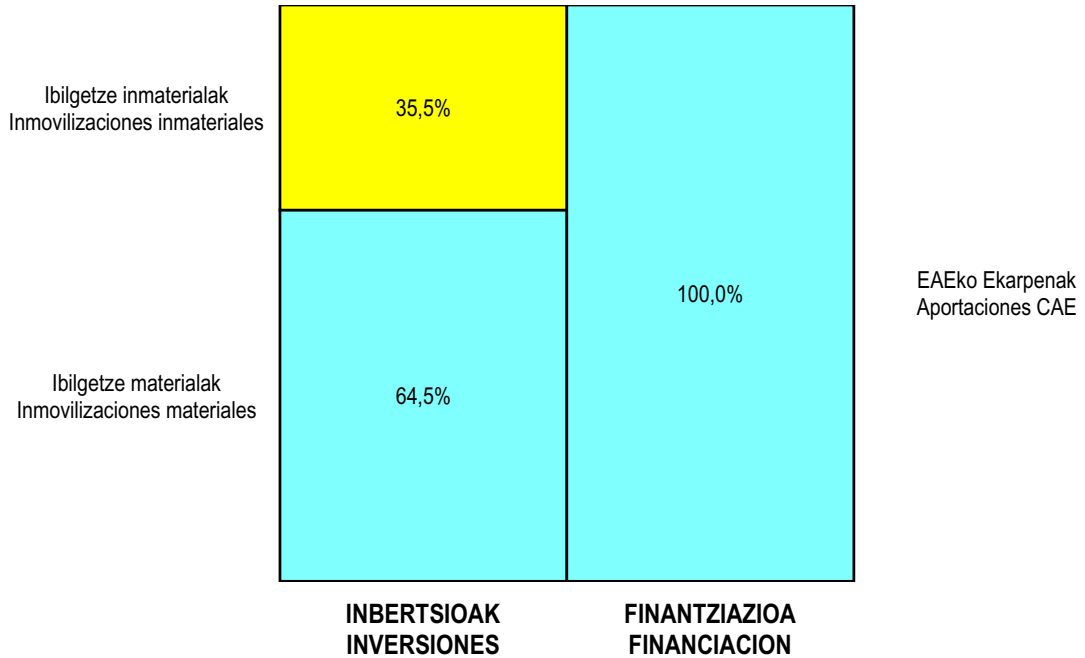
AURREIKUSITAKO GALDU-IRABAZIEN KONTUA
CUENTA DE PERDIDAS Y GANANCIAS PREVISIONAL

Euro / Euros

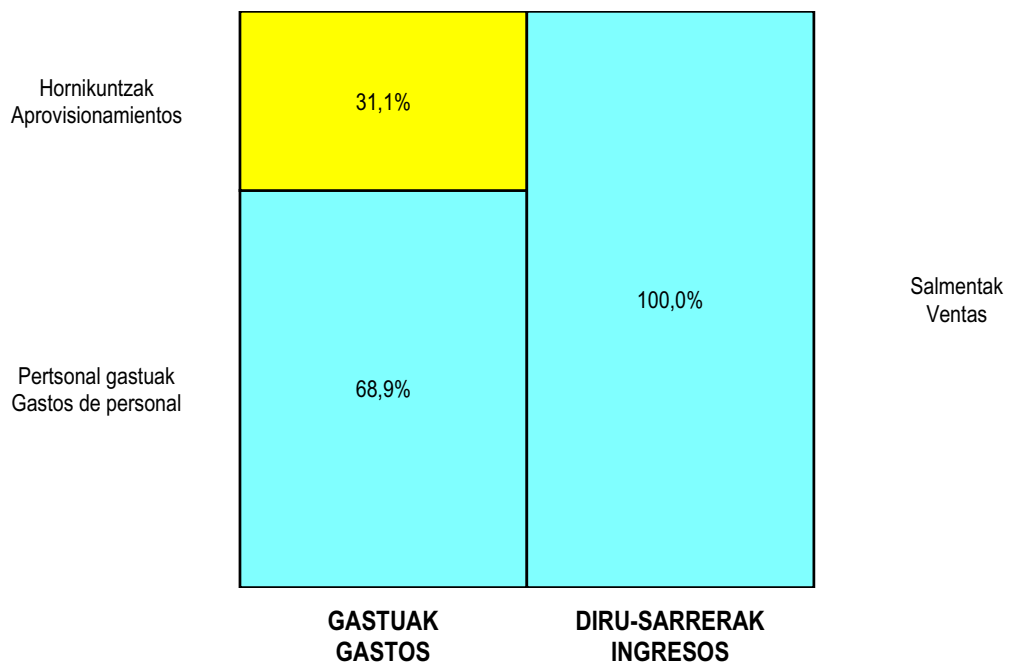
ZOR DEBE	2006	2005	HARTZEKO HABER	2006	2005
A) GASTUAK GASTOS			B) DIRU-SARRERAK INGRESOS		
2. Hornikuntzak <i>Aprovisionamientos</i>	84.364.230	77.926.378	1. Negozio-zifren zenbateko garbia <i>Importe neto de la cifra de negocios</i>	282.007.531	262.478.695
3. Pertsonal gastuak <i>Gastos de personal</i>	187.146.185	174.897.566	4. Ustiapeneko bestelako diru-sarrerak <i>Otros ingresos de explotación</i>	1.682.161	1.424.143
4. Zuzkidurak, ibilgetuaren amortizazioetarako <i>Dotaciones para amortizaciones de inmovilizado</i>	7.229.638	10.055.996			
5. Trafiko-horniduretako aldaketa <i>Variación de las provisiones de tráfico</i>	1.325.000	1.401.635			
6. Ustiapeneko bestelako gastuak <i>Otros gastos de explotación</i>	11.154.277	9.950.259			
I. USTIAPENeko MOZKINA BENEFICIO DE EXPLOTACION	----	----	I. USTIAPENeko GALERAK PERDIDAS DE EXPLOTACION	7.529.638	10.328.996
II. EMAITZA FINANTZARIO POSITIBOAK RESULTADOS FINANCIEROS POSITIVOS	300.000	273.000	7. Bestelako interesak eta diru-sarrera asimilatuak <i>Otros intereses e ingresos asimilados</i>	300.000	273.000
III. MOZKINAK, IHARDUERA ARRUNTETAKOAK BENEFICIOS DE LAS ACTIVIDADES ORDINARIAS	----	----	II. EMAITZA FINANTZARIO NEGATIBOAK RESULTADOS FINANCIEROS NEGATIVOS	----	----
IV. EMAITZA BEREZI POSITIBOAK RESULTADOS EXTRAORDINARIOS POSITIVOS	7.229.638	10.055.996	III. GALERAK, IHARDUERA ARRUNTETAKOAK PERDIDAS DE LAS ACTIVIDADES ORDINARIAS	7.229.638	10.055.996
V. ZERGA AURREKO MOZKINAK BENEFICIOS ANTES DE IMPUESTOS	----	----	11. Kap.diru-lag. ta ekit. emaitz. esleit. beste batzuk <i>Subv. cap. y otras transf. al rtdo. del ejercicio</i>	7.229.638	10.055.996
VI. EKITALDIKO EMAITZA (MOZKINAK) RESULTADO DEL EJERCICIO (BENEFICIOS)	----	----	IV. EMAITZA BEREZI NEGATIBOAK RESULTADOS EXTRAORDINARIOS NEGATIVOS	----	----
			V. ZERGA AURREKO GALERAK PERDIDAS ANTES DE IMPUESTOS	----	----
			VI. EKITALDIKO EMAITZA (GALERAK) RESULTADO DEL EJERCICIO (PERDIDAS)	----	----

Hospital Cruces - Gurutzeta Ospitalea

**KAPITAL AURREKONTUA
PRESUPUESTO DE CAPITAL**



**USTIAPEN AURREKONTUA
PRESUPUESTO DE EXPLOTACIÓN**





OSATEK, S.A.



OSATEK, SA**1. SARRERA**

OSATEK, SA sozietate publikoa Osakidetza Erakunde Publikoak sortu zuen 1992an, ekainaren 9ko 159/92 Dekretuaren bidez.

Sozietatearen kapital soziala 3.123.000 eurokoa da, eta Osakidetza Erakunde Publikoak harpidetu eta ordaindu du oso-osorik.

Sozietatearen helburu soziala hau da: goi-mailako teknologia aplikatzea eskatzen duten diagnostikoko eta tratamenduko zerbitzuak kudeatzea, administratzea eta ustiatzea. Ikerketa eta irakaskuntza ere izango dira sozietatearen helburu, Euskal Autonomia Erkidegoko politika sanitario orokorraren barruan finkatutako araeu eta baldintzei jarraituz.

2. ERAKUNDEAREN JARDUERA OROKORRAK

Jarduera nagusiak honako hauek dira:

- Gaixotasunei buruzko diagnostikoak eta horien tratamendua egiteko asistentzia-zerbitzuak eskaintzea hiritarrei, horretarako goi-mailako teknologia duten teknikak, tresnak eta aparatuak erabiliz.
- Ikerketa-programak garatzea eta irakaskuntzako eta ikerketako arloan jarduten duten instituzioekin lan egitea.
- Administrazio sanitarioarekin lan egitea goi-mailako teknologia duten diagnostiko eta tratamenduei buruzko ikerketa-lanetan.
- Helburuak betetzeko beharrezkoak diren ekintzak garatzea.

3. 2005ean EGINDAKO LAN NAGUSIAK

2005ean egindako ekintza nagusiak honako alderditan oinarritzen dira:

Erresonantzia Magnetikoaren erabilera areagotu egin da, baita egindako miaketen konplexutasuna ere. 2005eko ekainaren 30a arte, OSATEKeko instalazioetan egindako EM bidezko miaketak 2004. urteko denbora-tarte berean sozietateak egindakoak baino % 4,63 gehiago dira.

Sozietatearen ildo estrategikoei jarraituz, erabateko kalitatearen aldeko apustua egin du OSATEKek. Era berean, ISO 9001:2000 ziurtagiria berritu dugu "Irudi bidezko Diagnostikoa egiteko Asistentzia Sanitaria" arloan, eta bezeroen-pazienteen artean beste inkesta-kanpaina egin dugu. OSATEKek erradiologiako kalitateko foro askotan hartu du parte, eta, foro horietan, bere esperientzia gaineratzeaz gain, praktikarik onenetatik ikasi du.

Duela zenbait urte abian jarritako aliantza estrategikoak bideratzeko politikaren barruan, lankidetzak-akordioak mantendu dira Philips, Siemens Amersham eta Bracco-Rovi etxeekin. Horri esker, gaur egun, OSATEK sektore honetako munduko aitzindarien ari da elkarlanean.

2005ean ere, OSATEKek jarduera zientifiko garrantzitsua garatu du:

1. INTRODUCCIÓN

La Sociedad Pública OSATEK, S.A., fue creada en 1992 por el Ente Público Osakidetza-Servicio Vasco de Salud como consecuencia del Decreto 159/92 de 9 de junio.

Su Capital Social es de 3.123.000 euros y se encuentra suscrito y desembolsado íntegramente por el Ente Público Osakidetza-Servicio Vasco de Salud.

Su objetivo social es la gestión, administración y explotación de servicios de diagnóstico y tratamiento sanitarios que conlleven la aplicación de alta tecnología. Son, asimismo, objeto de la sociedad la docencia e investigación en el régimen y condiciones que se determinen en el marco de la política sanitaria global del País Vasco.

2. ACTIVIDADES GENERALES DE LA SOCIEDAD

Las actividades más significativas son las siguientes:

- Prestar asistencia a los ciudadanos en lo referente al diagnóstico y tratamiento de las enfermedades mediante la utilización de técnicas, aparatos e instrumentos de alta tecnología.
- Desarrollar programas de investigación y colaborar con las instituciones competentes en materia de docencia e investigación.
- Colaborar con la Administración Sanitaria en la elaboración de estudios en materia de diagnóstico y tratamiento a través de alta tecnología.
- Desarrollar todas las actuaciones que sean necesarias para el cumplimiento de sus objetivos.

3. PRINCIPALES REALIZACIONES DURANTE 2005

Las principales realizaciones durante 2005 se centran en los siguientes aspectos:

Incremento de actividad de la Resonancia Magnética y mayor complejidad de las exploraciones realizadas. A 30 de junio de 2005 las exploraciones de RM realizadas en las instalaciones de Osatek superan en un 4,63% las realizadas por la sociedad para ese mismo periodo en el año 2004.

Siguiendo las líneas estratégicas, Osatek ha apostado por la calidad total. Hemos renovado la certificación ISO 9001:2000 en "Asistencia Sanitaria mediante Diagnóstico por Imagen" y hemos realizado una nueva campaña de encuestas a clientes y médicos peticionarios. Osatek ha participado en numerosos foros de calidad en radiología aportando experiencia y aprendiendo de las mejores prácticas.

Dentro de la política, ya iniciada hace años, de establecer alianzas estratégicas se mantienen los acuerdos de colaboración con las compañías Philips, Siemens, Amersham y Bracco-Rovi. Por ello, Osatek actualmente se encuentra colaborando con las empresas líderes a nivel mundial de este sector.

Durante 2005, OSATEK ha seguido desarrollando una importante actividad científica:

- Donostiako Unitateko gibel arloko diziplina anitzeko taldea erreferentzia bihurtu da hemokromatosia EM bidez diagnostikatzearen arloan.

- OSATEKeko profesionalek artikuluak argitaratu dituzte estatuko zein nazioarteko izen handiko aldizkarietan. Halaber, ikastaro eta biltzar ugari hartu dute parte eta txostenak aurkeztu dituzte. Azaroan, OSATEKek EM arloko aurrerapenei buruzko bigarren sinposioa antolatu du. Aurten Neuro-EMren arloko teknika berrietan oinarritu da, eta Espainiako eta Europako izen handiko ospitaleetako hizlariek hartu dute parte.

Azkenik, urte osoan egindako ikerketa-lana ere azpimarratzekoa da; izan ere, arlo honetan, lehen aipaturako sektoreko enpresa handiekin izenpetutako lankidetzak hitzarmenen barruan, zenbait saiakuntza klinikotan elkarlanean jarraitzen dugu.

4. 2006. URTERAKO HELBURU OROKORRAK ETA HORIEN ZENBATESPENA

2006an garatu beharreko oinarrizko helburua irudiaren bidezko diagnostikoko zerbitzuak eskaintzea izango da, hala nola trebakuntzan diharduen pertsonalaren irakaskuntza eta Euskal Autonomia Erkidegoaren politika sanitario orokorraren barruko ikerketa.

Zehazki, merkataritza-politikak irudiaren bidezko diagnostikoko zerbitzuak eskainiko dizkie Euskal Osasun Publikoko erabiltzaileei Osakidetzarekin egindako hitzarmen arautzaile baten bitartez. Era berean, aipaturako helburua zabaldu egingo da osasun-arloan aberasteko asmorik gabe lan egiten duten erakundeetara ere (Insalud, mutualitateak, etab.).

Eskainitako zerbitzuei ezarriko zaizkien prezioak sozietatearen geroko garapenari erantzuteko adinakoak izango dira. Zehazki, 2006ko ekitaldirako aurreikusten dugu Erresonantzia Magnetikoko miaketa sinplerako Euskal Osasun Publikoari aplikatuko zaion tarifa 144,50 eurokoa izango dela –azken hiru urteetan bezalaxe–.

Osatek sortu zenetik urtero gertatzen den legez, 2006. urtean ere Sozietateak inbertsio-ahalegin handia egingo du, dituen instalazioak aitzindariak izaten segi dezaten, hain zuzen ere. Bestalde, nabarmendu behar da irudiak biltegiatzeko eta komunikatzeko sistema bat (PACS) jarri dela abian. Horretarako, inbertsio guztira 1.450.000 eurokoa da, eta Eusko Jaurlaritzaren “Euskadi Informazioaren Gizartean” programari esker, dirulaguntza izango da.

OSATEKeko akzioduna erakunde publikoa denez gero, ez da dibidendurik banatuko eta irabazirik balego berriro inbertituko litzateke.

Kalitatearen kudeaketako arloan, alderdi hauei heltzeko asmoa dago:

- ISO 9001-2000 ziurtagiria berritzea
- EFQM ereduaren bidez kudeaketan sakontzen segitzea eta beste auto-ebaluazioa egitea.
- Pazienteen multzo fokalak egitea
- Ingurumen-kudeaketako sistema abian jartzea.
- Langileei eta bezeroei gogobetetze-maila neurtzeko beste kanpaina bat egitea.

- El grupo multidisciplinario de hígado de la Unidad de Donostia se ha consolidado como una referencia en el diagnóstico de la hemocromatosis mediante RM.

- Profesionales de Osatek han publicado artículos en prestigiosas revistas tanto de ámbito nacional como internacional. Asimismo han participado como asistentes y ponentes en numerosos Cursos y Congresos. En noviembre Osatek ha organizado su 2. simposio de “Avances en RM” este año centrado en las nuevas técnicas de Neuro- RM y que ha contado con la participación de ponentes de prestigiosos hospitales españoles y europeos.

Por último, es de destacar la labor de investigación que se ha desarrollado durante el año, ya que en este campo, en el marco de los acuerdos de colaboración con las grandes empresas del sector anteriormente mencionados, se colabora en diferentes ensayos clínicos.

4. OBJETIVOS GENERALES PARA EL AÑO 2006 Y SU CUANTIFICACIÓN

El objetivo básico a desarrollar por OSATEK durante el 2006 continuará siendo la prestación de servicios sanitarios de diagnóstico por imagen, así como la docencia al personal en formación y la investigación en el marco de la política sanitaria global de Euskadi.

En concreto la política comercial abarcará la prestación de servicios sanitarios de diagnóstico por imagen a los usuarios de la Sanidad Pública Vasca a través del oportuno convenio regulador con Osakidetza. Igualmente continuará siendo ampliado el objetivo anterior a aquellas entidades que sin ánimo de lucro operen en el ámbito sanitario (Insalud, Mutuas ...).

Los precios que se aplicarán a los servicios prestados serán suficientes para atender el futuro desarrollo de la sociedad. En concreto en el ámbito de RM la tarifa a aplicar a la Sanidad Pública Vasca en el año 2006 para la exploración simple prevemos que será, al igual que durante los tres últimos años, de 144,50 Euros.

Al igual que viene ocurriendo año tras año desde la creación de Osatek, la Sociedad durante el 2006 va a realizar un significativo esfuerzo inversor de forma que las instalaciones de las que dispone se sigan manteniendo en vanguardia. Destaca la puesta en marcha de un sistema de almacenamiento y comunicación de imágenes (PACS). La inversión total para ello asciende a 1.450.000 euros para lo que se cuenta con una subvención de capital del programa del Gobierno Vasco “Euskadi Sociedad de la información”.

Dado que el accionista de Osatek es un Ente Público no se prevé repartir dividendos, reinvertiendo los resultados que hubiese.

En el área de la Gestión de la Calidad, se pretende abordar los siguientes aspectos:

- Renovar la certificación ISO 9001-2000
- Seguir profundizando en la Gestión mediante el modelo EFQM, realizando una nueva autoevaluación.
- Realizar Grupos Focales de pacientes
- Iniciar un sistema de gestión mediambiental.
- Realizar una nueva campaña de encuestas de satisfacción a personal y a clientes.

Laburbilduz, honako jarduera-bolumen hau espero da miaketa-kopuruetan adierazita:

Esperamos el siguiente volumen de actividad (expresado en número de exploraciones):

EM R.M.	OSAKIDETZA	BESTEAK OTROS	GUZTIRA TOTAL
Bizkaiko instalazioak Instalaciones de Bizkaia	30.317	845	31.162
Arabako instalazioa Instalación de Alava	15.317	1.056	16.373
Gipuzkoako instalazioak Instalaciones de Gipuzkoa	26.936	529	27.465
GUZTIRA TOTAL	72.570	2.430	75.000

Erresonantzia Magnetikoaren jarduera, 2005ekoarekin alderatuz gero, % 5,63 igo da.

Ello representa un incremento de actividad en RM sobre 2005 del 5,63%.

Era berean, sozietatearen helburua da ikasten ari diren barneko mediku egoiliarrei erresonantzia magnetikokoaren arloan trebatzen laguntzea, OSATEK finkatuta dagoen Osakidetzako ospitaleetan.

Asimismo, son objetivos de la Sociedad atender a los Médicos Internos Residentes en formación, en el ámbito de la RM en aquellos centros hospitalarios de Osakidetza donde Osatek esté implantada.

Jarduera zientifikoaren ikuspuntutik, OSATEKek gure arloko estatuko zein nazioarteko biltzar nagusietan lanak aurkezteko asmoa du.

Desde el punto de vista de la actividad científica, es propósito de OSATEK presentar trabajos en los principales congresos de ámbito estatal e internacional de nuestro sector.

Aurreko ekitaldietan hasitako aliantza estrategikoen politikari jarraiki, Sozietateak Philips, Siemens, Amersham eta Bracco-Rovi konpainiekin sinatutako lankidetzakordioei eutsi eta indartzeko asmoa dauka.

Es intención de la Sociedad, dentro de la política de alianzas estratégicas ya iniciada en ejercicios anteriores, mantener e incluso intensificar, los acuerdos de colaboración suscritos con las Compañías Philips, Siemens, Amersham y Bracco-Rovi.

5. GASTUAK ETA SARRERAK LURRALDEKA

5. CLASIFICACIÓN TERRITORIAL DE GASTOS E INVERSIONES

Honela geratu dira gastuak eta inbertsioak lurralde historikoen arabera, eurotan:

Por Territorio Histórico, los gastos e inversiones, expresados en euros, quedan de la siguiente manera:

AZALPENA CONCEPTO	ARABA	GIPUZKOA	BIZKAIA	GUZTIRA TOTAL
Pertsonal-gastuak Gastos de personal	1.141.039	2.966.713	3.499.184	7.606.936
Funtzionamendu-gastuak Gastos de funcionamiento	842.802	2.022.276	2.428.341	5.293.419
Inbertsioak Inversiones	350.000	1.700.000	1.000.000	3.050.000
Ehunekoak Porcentaje	%14,63%	%41,94%	%43,43%	%100%

6. 2006. URTERAKO AURREKONTUA

6. PRESUPUESTO PARA EL AÑO 2006

1. KAPITAL AURREKONTUA

1. PRESUPUESTO DE CAPITAL

Kapital-aurrekontua gehienbat Aktibo ibilgetuaren 3.065.000 euroko gehikuntzan oinarrituko da.

El presupuesto de Capital se centra básicamente en el incremento de activo inmovilizado por 3.065.000 euros.

Ilido horretan, inbertsiorik garrantzitsuenak (eurotan) hauek dira:

En esta sentido, las inversiones más significativas (en euros) son:

	ZENBATEKOA IMPORTE
Aplikazio Informatikoak Aplicaciones Informáticas	100.000
Erradiodiagnostikoko ekipoak eta/edo irudiak tratatze eta biltegitratze ekipoak Equipos de radiagnóstico y/o tratamiento y almacenamiento de imágenes	2.750.000
Informazioa prozesatzeko ekipoak Equipos proceso de información	75.000
Altzariak Mobiliario	75.000
Beste zenbait ibilgetu Otro inmovilizado	50.000
GUZTIRA TOTAL	3.050.000

Inbertsioen finantziazioa lehentxeago adierazitako diruarekin eta sozietateak sortzea espero den 1.192.905 euroko cash-flowaren bidez egingo da.

La financiación de dichas inversiones se acometerá con la tesorería disponible y con el cash-flow a generar por la sociedad previsto en 1.192.905 euros.

2. USTIAPEN AURREKONTUA

2006. urterako aurreikusitako ustiapen-gastuak sozietatearen zerbitzuen salmentetatik sortutako diru-sarreraren bidez finantzatzeko dira.

2. PRESUPUESTO DE EXPLOTACIÓN

Los gastos de explotación previstos para el 2006 se financiarán con los ingresos derivados de la venta de servicios de la sociedad.

3. LANGILEAK

2006. urterako ez da langile-kopurua haztea aurreikusi.

3. PLANTILLA

No se prevé incremento de plantilla fija para el año 2006.

Langile finkoen banaketa ondoren zehaztu bezala geratuko da:

La distribución de la plantilla fija quedará de la siguiente forma:

KATEGORIAK CATEGORÍAS	GIPUZKOA	BIZKAIA	ARABA	EGITURA ESTRUCTURA	GUZTIRA TOTAL
Zuzendari-Gerentea Director Gerente				1	1
Ekonomia eta Finantzako Zuzendaria Director Económico Financiero				1	1
Giza Baliabideetako ard. Responsable de RR.HH.				1	1
Teknologiako arduraduna Responsable de Tecnología				1	1
Administrazioburua Jefe Administrativo				2	2
Enpresan Diplomata Diplomado Empresariales				1	1
Informatikari Teknikaria Técnico Informático				1	1
Kalitateko Teknikaria Técnico de calidad				1	1

KATEGORIAK CATEGORÍAS	GIPUZKOA	BIZKAIA	ARABA	EGITURA ESTRUCTURA	GUZTIRA TOTAL
Idazkari Exekutiboa Secretaria Ejecutiva				1	1
Zuzendaritza medikoko idazkaria Secretaria Dirección Medica				1	1
Erradiologiako medikua Médico Radiólogo	10	13	6	1	30
Teknikaria Técnico	7	12	6		25
Idazkaria Secretaria	6	8	4		18
Laguntzaileak Asistentes	8	9	5		22
GUZTIRA TOTAL	31	42	21	12	106

Hona hemen sozietatearen zuzendarientzat urteko lansari eta pizgarriak, betiere, 2006. urteko eurotan adierazita

Las retribuciones anuales e incentivos de los cargos directivos de la Sociedad, referidos a euros del 2006, se detallan a continuación:

ZUZENDARI KARGUA CARGO DIRECTIVO	LANSARIAK RETRIBUCIONES	PIZGARRIAK INCENTIVOS	GUZTIRA TOTAL
ZUZENDARI GERENTEA DIRECTOR GERENTE	72.035	0	72.035

OSATEK, S.A.

KAPITAL AURREKONTUA
PRESUPUESTO DE CAPITAL

Euro / Euros

INBERTSIOAK INVERSIONES		PARTIDA PARTIDA	KONTUA CUENTA	EPIGRAFEA EPIGRAFE
III.	IBILGETUAREN EROSKETAK ADQUISICIONES DE INMOVILIZADO			3.065.000
1.	IBILGETZE INMATERIALAK INMOVILIZACIONES INMATERIALES			100.000
215	Aplikazio informatikoak. Aplicaciones informáticas.		100.000	
2.	IBILGETZE MATERIALAK INMOVILIZACIONES MATERIALES			2.950.000
222	Instalazio teknikoak. Instalaciones técnicas.		2.750.000	
2220	Diagnosia. De diagnóstico.		2.750.000	
1	Erradiodiagnostikarako ekipoa edota irudien tratamendu eta gordeketa. Equipos de radiodiagnóstico y/o de tratamiento y almacenamiento de imágenes.	2.750.000		
226	Altzariak. Mobiliario.		75.000	
2261	Erabilpen ez klinikorako altzariak. Mobiliario de uso no clínico.		75.000	
227	Ekipoak, informazioa prozesatzeko. Equipos para procesos de información.		75.000	
1	Ekipoak, informazioa prozesatzeko. Equipos para procesos de información.	75.000		
229	Bestelako ibilgetu materiala. Otro inmovilizado material.		50.000	
4.	BESTELAKO IBILGETZE FINANTZARIOAK OTRAS INMOVILIZACIONES FINANCIERAS			15.000
254	Epe luzerako kredituak, pertsonalari emandakoak. Créditos a largo plazo al personal.		15.000	
INBERTSIOAK GUZTIRA TOTAL INVERSIONES				3.065.000

Euro / Euros

FINANTZIAZIOA FINANCIACION		PARTIDA PARTIDA	KONTUA CUENTA	EPIGRAFEA EPIGRAFE
I.	EKITALDIAN SORTUTAKO BALIABIDEAK RECURSOS GENERADOS EN EL EJERCICIO			1.192.905
VII.	KAPITAL ZIRKULATZAILEAREN MURRIZKETA DISMINUCION DEL CAPITAL CIRCULANTE			1.872.095
FINANTZIAZIOA GUZTIRA TOTAL FINANCIACION				3.065.000

OSATEK, S.A.

USTIAPEN AURREKONTUA
PRESUPUESTO DE EXPLOTACION

Euro / Euros

GASTUAK GASTOS		PARTIDA PARTIDA	KONTUA CUENTA	EPIGRAFA EPIGRAFE
II. HORNIKUNTZAK APROVISIONAMIENTOS				1.497.569
1.	EROSKETAK COMPRAS			1.417.569
601	Erosketak: kontsumorako osasun materialak. Compras de material sanitario de consumo.		1.417.569	
4.	IZAKINEN ALDAKETA VARIACION DE EXISTENCIAS			80.000
III. PERTSONAL-GASTUAK GASTOS DE PERSONAL				7.606.936
640	Soldata eta alokairuak. Sueldos y salarios.		6.209.172	
6400	Osasun lizentziadunak. De licenciados sanitarios.		3.191.636	
6401	Osasun teknikoak. De técnicos sanitarios.		1.616.012	
6402	Osasun laguntzaileak. De auxiliares sanitarios.		1.025.348	
6405	Zuzendaritza. De dirección.		94.067	
6406	Administrazioa. De administración.		282.109	
642	Gizarte segurantza, baltzuren kargurako. Seguridad social a cargo de la empresa.		1.268.521	
643	Ekarpenak, pentsioak osatzeko sistemetarako. Aportaciones a sistemas complementarios de pensiones.		69.243	
649	Bestelako gastu sozialak. Otros gastos sociales.		60.000	
IV. AMORTIZAZIOAK AMORTIZACIONES				1.332.759
680	Amortizazioa, hastapen gastuena. Amortización de gastos de establecimiento.		3.917	
681	Amortizazioa, ibilgetu inmaterialarena. Amortización del inmovilizado inmaterial.		107.617	
682	Amortizazioa, ibilgetu materialarena. Amortización del inmovilizado material.		1.221.225	
VI. USTIAPENEN BESTE ZENBAIT GASTU OTROS GASTOS DE EXPLOTACION				2.463.000
1.	KANPO ZERBITZUAK SERVICIOS EXTERIORES			2.463.000
621	Errentamenduak eta kanonak. Arrendamientos y cánones.		320.000	
6211	Errentamenduak, eraikuntzenak. Arrendamientos de construcciones.		320.000	
1	Lokalen erabilera Uso de locales	320.000		
622	Konponketak eta kontserbazioa. Reparaciones y conservación.		975.352	
6223	Makineria eta aparatuak. Maquinaria y aparatos.		975.352	
1	Erresonantzia Magnetiko makinaren mantenimendu kontratuak Contratos de mantenimiento de las máquinas de Resonancia Magnética	975.352		
623	Zerbitzuak, profesional independenteenak. Servicios de profesionales independientes.		109.849	
6230	Zerbitzuak, profesional independenteenak. Servicios de profesionales independientes.		109.849	

Euro / Euros

GASTUAK GASTOS		PARTIDA PARTIDA	KONTUA CUENTA	EPIGRAFEA EPIGRAFE
1	Osasun profesionalen zerbitzuak <i>Servicios de profesionales sanitarios</i>	109.849		
624	Garraioak. <i>Transportes.</i>		11.150	
625	Aseguru-sariak. <i>Primas de seguros.</i>		178.083	
6253	Makineria eta aparatuenak. <i>Maquinaria y aparatos.</i>		178.083	
627	Publizitatea, propaganda eta harreman publikoak. <i>Publicidad, propaganda y relaciones públicas.</i>		2.779	
6270	Publizitatea eta propaganda. <i>Publicidad y propaganda.</i>		2.779	
628	Hornidurak. <i>Suministros.</i>		131.538	
6289	Bestelako hornidurak. <i>Otros suministros.</i>		131.538	
1	Material suntsikorra <i>Material fungible</i>	88.211		
2	Bestelako hornidurak <i>Otros suministros</i>	43.327		
629	Bestelako zerbitzuak. <i>Otros servicios.</i>		734.249	
6290	Bulego-gastuak. <i>Gastos de oficina.</i>		109.903	
6291	Komunikazioak. <i>Comunicaciones.</i>		5.552	
6293	Bidaia-gastuak. <i>Gastos de viaje.</i>		43.887	
6297	Gastuak, inbentariagarriak ez diren material informatikoarenak. <i>Gastos de material informático no inventariable.</i>		110.397	
6298	Liburu eta bestelako argitalpen gastuak. <i>Gastos de libros y otras publicaciones.</i>		17.808	
6299	Bestelako hainbat zerbitzu. <i>Otros servicios diversos.</i>		446.702	
1	Formazio-Gastuak <i>Gastos de formación</i>	182.571		
2	Garbitasun-gastuak <i>Gastos de limpieza</i>	87.657		
3	Garbileku-Gastuak. <i>Gastos de lavandería.</i>	66.077		
4	Bestelako zerbitzuak <i>Otros servicios</i>	110.397		
X.	SOZIETATEEN GAINEKO ZERGAZKETA BESTELAKOAK <i>IMPUESTOS SOBRE SOCIEDADES Y OTROS</i>			92
XI.	EKITALDIKO MOZKINA <i>BENEFICIO DEL EJERCICIO</i>			366
GASTUAK GUZTIRA TOTAL GASTOS				12.900.722

Euro / Euros

DIRU-SARRERAK INGRESOS		PARTIDA PARTIDA	KONTUA CUENTA	EPIGRAFEA EPIGRAFE
I.	NEGOZIO-KOPURUAREN ZENBATEKO NETOA <i>IMPORTE NETO DE LA CIFRA DE NEGOCIOS</i>			12.735.502
2.	ZERBITZU-PRESTAZIOAK, EAEKO ARLO PUBLIKOARI <i>PRESTACIONES DE SERVICIOS AL SECTOR PUBLICO DE LA CAE</i>			12.590.271
704	Osasun Sistema Nazionaleko entitate edo erakundeekin hitzartuak. <i>Concertados con entidades u organismos del Sistema Nacional de Salud.</i>		12.590.271	

Euro / Euros

DIRU-SARRERAK INGRESOS		PARTIDA PARTIDA	KONTUA CUENTA	EPIGRAFEA EPIGRAFE
7049	Bestelako zerbitzuak, ospitalizazio gabekoak. <i>Otros servicios de no hospitalización.</i>		12.590.271	
1	Kontratu Programa Osasun Sailarekin <i>Contrato Programa con Departamento Sanidad</i>	86.700		
2	Kontratu programa Osakidetzarekin <i>Convenio Regulador con Osakidetza</i>	12.503.571		
3.	ZERBITZU-PRESTAZIOAK, BESTELAKO ERAKUNDEI <i>PRESTACIONES DE SERVICIOS A OTRAS ENTIDADES</i>			145.231
700	Zerbitzu-prestazioak partikularrei. <i>Prestaciones de servicios a particulares.</i>		11.231	
7009	Bestelako zerbitzuak, ospitalizazio gabekoak. <i>Otros servicios de no hospitalización.</i>		11.231	
701	Aseguru erakunde pribatuekin hitzartuak. <i>Concertados con entidades aseguradoras privadas.</i>		35.000	
7019	Bestelako zerbitzuak, ospitalizazio gabekoak. <i>Otros servicios de no hospitalización.</i>		35.000	
702	Gizarte Segurantzaren baltzu laguntzaile eta Lan-Istripu Mutuekin hitzartuak. <i>Concertados con Mutuas de Accidentes de Trabajo y empresas colaboradoras de la S.S.</i>		90.000	
7029	Bestelako zerbitzuak, ospitalizazio gabekoak. <i>Otros servicios de no hospitalización.</i>		90.000	
706	Bestelako entitate eta erakunde publikoekin hitzartuak. <i>Concertados con otras entidades y organismos públicos.</i>		9.000	
7069	Bestelako zerbitzuak, ospitalizazio gabekoak. <i>Otros servicios de no hospitalización.</i>		9.000	
VI.	DIRU-SARRERA FINANTZARIOAK <i>INGRESOS FINANCIEROS</i>			25.000
3.	BESTELAKO INTERESAK ETA DIRU-SARRERA ASIMILATUAK <i>OTROS INTERESES E INGRESOS ASIMILADOS</i>			25.000
VII.	APARTEKO MOZKINAK <i>BENEFICIOS EXTRAORDINARIOS</i>			140.220
2.	KAPITAL DIRU-LAGUNTZAK, EKITALDIKO EMAITZARI ESLEITUTAKOAK <i>SUBVENCIONES DE CAPITAL TRANSFERIDAS AL RESULTADO DEL EJERCICIO</i>			140.220
DIRU-SARRERAK GUZTIRA <i>TOTAL INGRESOS</i>				12.900.722

OSATEK, S.A.

AURREIKUSITAKO BALANTZEA
BALANCE PREVISIONAL

Euro / Euros

AKTIBO ACTIVO	2006	2005	PASIBO PASIVO	2006	2005
B) Ibilgetua Inmovilizado	6.482.315	4.750.074	A) Fondo propioak Fondos propios	6.620.366	6.620.000
I. Hastapen-gastuak <i>Gastos de establecimiento</i>	-----	3.917	I. Kapital harpidetua <i>Capital suscrito</i>	3.123.000	3.123.000
II. Ibilgetze inmaterialak <i>Inmovilizaciones inmatrimales</i>	270.737	278.354	IV. Erreserbak <i>Reservas</i>	3.454.633	3.454.633
III. Ibilgetze materialak <i>Inmovilizaciones materiales</i>	6.176.578	4.447.803	V. Aurreko ekitaldietako emaitzak <i>Resultados de ejercicios anteriores</i>	42.367	-----
IV. Ibilgetze finantzarioak <i>Inmovilizaciones financieras</i>	35.000	20.000	VI. Galdututako irabaziak (mozkina edo galera) <i>Pérdidas y ganancias (beneficio o pérdida)</i>	366	42.367
D) Aktibo zirkulatzailea Activo circulante	2.990.831	4.582.926	C) Diru-sarrerak, hainbat ekitalditan banatzekoa Ingresos a distribuir en varios ejercicios	1.417.780	1.558.000
II. Izakinak <i>Existencias</i>	120.000	200.000	F) Hartzekodunak, epe laburrera Acreedores a corto plazo	1.435.000	1.155.000
III. Zordunak <i>Deudores</i>	2.010.000	2.104.000			
VI. Altxortegia <i>Tesorería</i>	848.831	2.268.926			
VII. Periodokatzeagatiko doikuntzak <i>Ajustes por periodificación</i>	12.000	10.000			
AKTIBOA GUZTIRA TOTAL ACTIVO	9.473.146	9.333.000	PASIBOA GUZTIRA TOTAL PASIVO	9.473.146	9.333.000

OSATEK, S.A.

AURREIKUSITAKO FINANTZAKETA TAULA
CUADRO DE FINANCIACION PREVISIONAL

Euro / Euros

APLIKAZIOAK APLICACIONES			2006	2005	JATORRIAK ORIGENES			2006	2005
1.	Ballabideak, eragiketetan aplikatutakoak <i>Recursos aplicados en las operaciones</i>		----	----	1.	Ballabideak, eragiketetan sortutakoak <i>Recursos procedentes de las operaciones</i>	1.192.905	1.342.455	
3.	Ibilgetua erosi <i>Adquisiciones de inmovilizado</i>		3.065.000	2.830.470					
a)	Ibilgetze inmaterialak <i>Inmovilizaciones inmatrimoniales</i>		100.000	180.000					
b)	Ibilgetze materialak <i>Inmovilizaciones materiales</i>		2.950.000	2.628.470					
c)	Ibilgetze finantzarioak <i>Inmovilizaciones financieras</i>		15.000	22.000					
c3)	Bestelako inbertsio finantzarioak <i>Otras inversiones financieras</i>		15.000	22.000					
	APLIKAZIOAK GUZTIRA TOTAL APLICACIONES		3.065.000	2.830.470		JATORRIAK GUZTIRA TOTAL ORIGENES	1.192.905	1.342.455	
	APLIKAZIOEN GAINEKO JATORRIEN SOBERA EXCESO DE ORIGENES SOBRE APLICACIONES		----	----		JATORRIEN GAINEKO APLIKAZIOEN SOBERA EXCESO DE APLICACIONES SOBRE ORIGENES	1.872.095	1.488.015	

KAPITAL ZIRKULATZAILEAREN ALDAKETA VARIACION DEL CAPITAL CIRCULANTE			2006	2005
2.	Izakinak <i>Existencias</i>		(80.000)	11.401
3.	Zordunak <i>Deudores</i>		(94.000)	20.205
4.	Hartzekodunak <i>Acreedores</i>		(280.000)	(332.813)
7.	Altxortegia <i>Tesorería</i>		(1.420.095)	(1.193.028)
8.	Periodokatzeagatiko doikuntzak <i>Ajustes por periodificación</i>		2.000	6.220
	KAPITAL ZIRKULATZAILEAREN ALDAKETA GUZTIRA TOTAL VARIACION DEL CAPITAL CIRCULANTE		(1.872.095)	(1.488.015)

OSATEK, S.A.

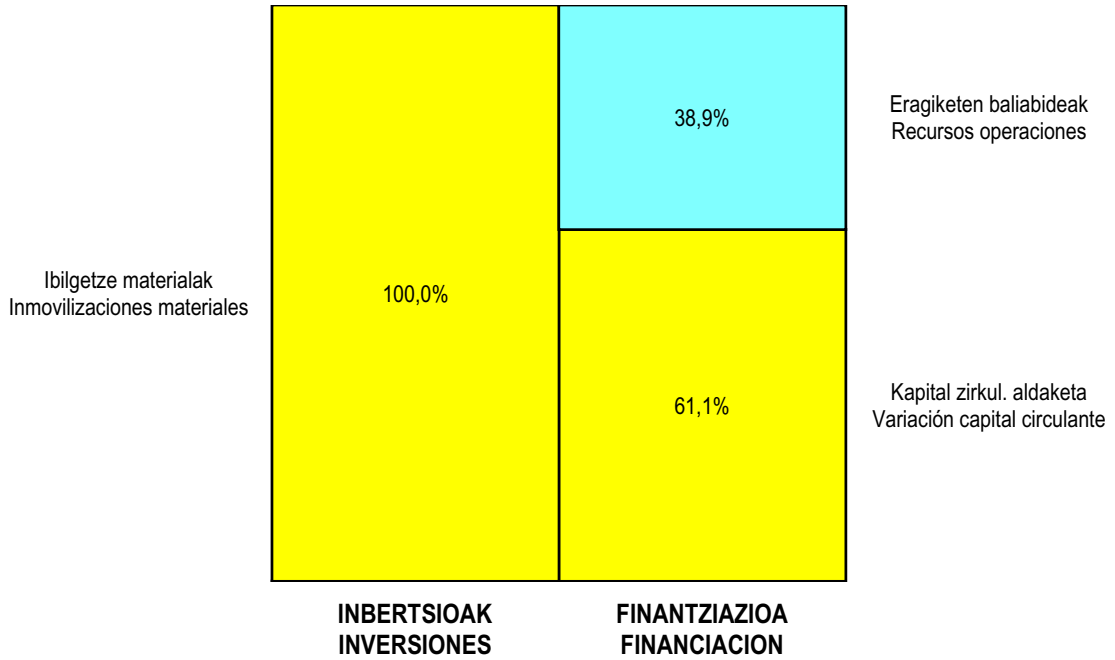
AURREIKUSITAKO GALDU-IRABAZIEN KONTUA
CUENTA DE PERDIDAS Y GANANCIAS PREVISIONAL

Euro / Euros

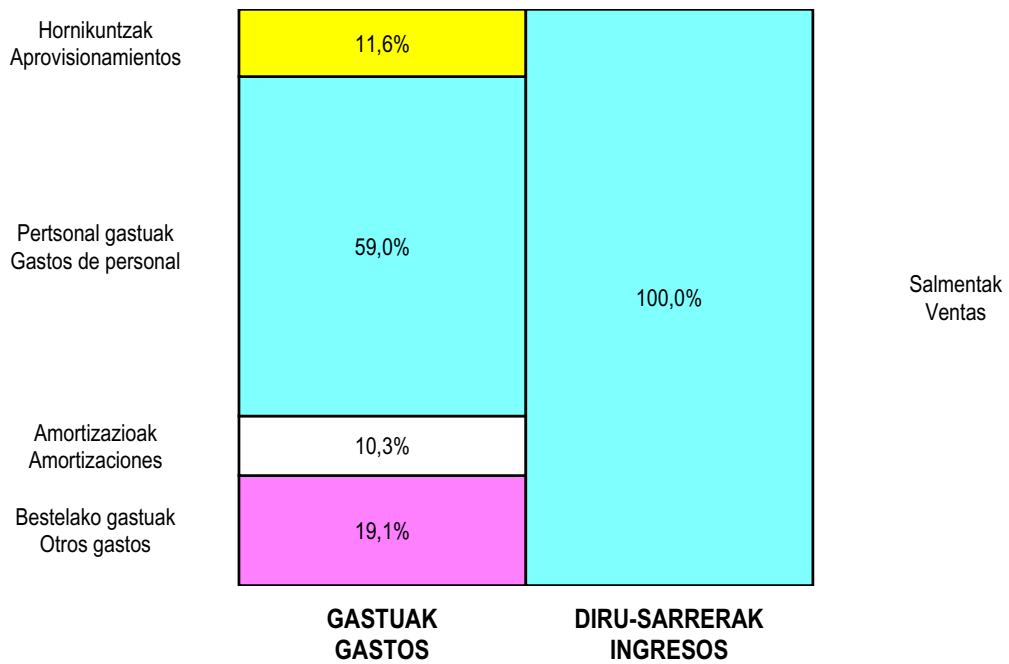
ZOR DEBE	2006	2005	HARTZEKO HABER	2006	2005
A) GASTUAK GASTOS			B) DIRU-SARRERAK INGRESOS		
2. Hornikuntzak <i>Aprovisionamientos</i>	1.497.569	1.384.209	1. Negozio-zifraren zenbateko garbia <i>Importe neto de la cifra de negocios</i>	12.735.502	11.778.324
3. Pertsonal gastuak <i>Gastos de personal</i>	7.606.936	6.779.676	4. Ustiapeneko bestelako diru-sarrerak <i>Otros ingresos de explotación</i>	----	14.000
4. Zuzkidurak, ibilgetuaren amortizazioetarako <i>Dotaciones para amortizaciones de inmovilizado</i>	1.332.759	1.300.088			
6. Ustiapeneko bestelako gastuak <i>Otros gastos de explotación</i>	2.463.000	2.285.922			
I. USTIAPENeko MOZKINA BENEFICIO DE EXPLOTACION	----	42.429	I. USTIAPENeko GALERAK PERDIDAS DE EXPLOTACION	164.762	----
			7. Bestelako interesak eta diru-sarrera asimilatua <i>Otros intereses e ingresos asimilados</i>	25.000	----
II. EMAITZA FINANTZARIO POSITIBOAK RESULTADOS FINANCIEROS POSITIVOS	25.000	----	II. EMAITZA FINANTZARIO NEGATIBOAK RESULTADOS FINANCIEROS NEGATIVOS	----	----
III. MOZKINAK, IHARDUERA ARRUNTETAKOAK BENEFICIOS DE LAS ACTIVIDADES ORDINARIAS	----	42.429	III. GALERAK, IHARDUERA ARRUNTETAKOAK PERDIDAS DE LAS ACTIVIDADES ORDINARIAS	139.762	----
			11. Kap.diru-lag. ta ek. emaitz. esleit. beste batzuk <i>Subv. cap. y otras transf. al rtdo. del ejercicio</i>	140.220	----
			13. Diru-sarr. ta mozkinak, beste ekitaldi batzuetakoak <i>Ingresos y beneficios de otros ejercicios</i>	----	150
IV. EMAITZA BEREZI POSITIBOAK RESULTADOS EXTRAORDINARIOS POSITIVOS	140.220	150	IV. EMAITZA BEREZI NEGATIBOAK RESULTADOS EXTRAORDINARIOS NEGATIVOS	----	----
V. ZERGA AURREKO MOZKINAK BENEFICIOS ANTES DE IMPUESTOS	458	42.579	V. ZERGA AURREKO GALERAK PERDIDAS ANTES DE IMPUESTOS	----	----
15. Sozietateen gaineko zerga <i>Impuesto sobre Sociedades</i>	92	212			
VI. EKITALDIKO EMAITZA (MOZKINAK) RESULTADO DEL EJERCICIO (BENEFICIOS)	366	42.367	VI. EKITALDIKO EMAITZA (GALERAK) RESULTADO DEL EJERCICIO (PERDIDAS)	----	----


OSATEK, S.A.

**KAPITAL AURREKONTUA
PRESUPUESTO DE CAPITAL**



**USTIAPEN AURREKONTUA
PRESUPUESTO DE EXPLOTACIÓN**



The background features a stylized map of the Basque Country in shades of green and yellow. In the foreground, several Euro coins are scattered, with the Euro symbol (€) clearly visible on them.

Aurrekontu Bateratuak. Osakidetza Taldea
Presupuestos Consolidados. Grupo Osakidetza

Grupo Osakidetza - Osakidetza Taldea

KAPITAL AURREKONTUA
PRESUPUESTO DE CAPITAL

Euro / Euros

	INBERTSIOAK INVERSIONES	ENTITATEA ENTIDAD	KONTUA CUENTA	EPIGRAFEA EPIGRAFE
III	IBILGETUAREN EROSKETAK ADQUISICIONES DE INMOVILIZADO			77.394.707
1.	IBILGETZE INMATERIALAK INMOVILIZACIONES INMATERIALES			21.030.615
215	Aplikazio informatikoak. Aplicaciones informáticas.		8.062.914	
216	Erabilera eskubideak, ibilgetuaren gainekoak. Derechos de uso sobre inmovilizado.		6.490.558	
219	Aurrerakinak, ibilgetze inmaterialarenak. Anticipos para inmovilizaciones inmatereales.		6.477.143	
2.	IBILGETZE MATERIALAK INMOVILIZACIONES MATERIALES			54.696.309
221	Eraikinak eta higiezinak. Construcciones e inmuebles.		3.150.700	
222	Instalazio teknikoak. Instalaciones técnicas.		2.770.000	
223	Makineria. Maquinaria.		11.010.741	
224	Tresneria. Utililaje.		583.671	
225	Bestelako instalazioak. Otras instalaciones.		4.382.882	
226	Altzariak. Mobiliario.		3.897.125	
227	Ekipoak, informazioa prozesatzeko. Equipos para procesos de información.		2.788.503	
229	Bestelako ibilgetu materiala. Otro inmovilizado material.		50.000	
231	Bideango eraikinak. Construcciones en curso.		21.367.187	
233	Makineria, muntaketan. Maquinaria en montaje.		3.197.000	
235	Bestelako instalazioak muntaketan. Otras instalaciones en montaje.		1.498.500	
4.	BESTELAKO IBILGETZE FINANTZARIOAK OTRAS INMOVILIZACIONES FINANCIERAS			1.667.783
254	Epe luzerako kredituak, pertsonalari emandakoak. Créditos a largo plazo al personal.		1.667.783	
	INBERTSIOAK GUZTIRA TOTAL INVERSIONES			77.394.707

Euro / Euros

	FINANTZIAZIOA FINANCIACION	ENTITATEA ENTIDAD	KONTUA CUENTA	EPIGRAFEA EPIGRAFE
I.	EKITALDIAN SORTUTAKO BALIABIDEAK RECURSOS GENERADOS EN EL EJERCICIO			1.192.905
II.	AKZIODUNEN EKARPENAK APORTACIONES DE ACCIONISTAS			72.676.924
1.	EAEKO ARLO PUBLIKOA SECTOR PUBLICO DE LA CAE			72.676.924
130	Kapital diru-laguntza ofizialak. Subvenciones oficiales de capital.		72.676.924	
1300	Kapital diru-laguntza ofizialak. EAEko Administrazioa. Subvenciones oficiales de capital. Administración de la CAE		72.676.924	
V.	IBILGETUA SALDU, AURRE KITATU EDO EPE LABURRERA BIHURTU ENAJENACION, CANCEL. ANTICIPADA O TRASPASO A C/P DE INMOV.			1.652.783

Euro / Euros

FINANTZIAZIOA FINANCIACION		ENTITATEA ENTIDAD	KONTUA CUENTA	EPIGRAFEA EPIGRAFE
4.	BESTELAKO IBILGETZE FINANTZARIOAK OTRAS INMOVILIZACIONES FINANCIERAS			1.652.783
254	Epe luzerako kredituak, pertsonalari emandakoak. <i>Créditos a largo plazo al personal.</i>		1.652.783	
VII	KAPITAL ZIRKULATZAILEAREN MURRIZKETA DISMINUCION DEL CAPITAL CIRCULANTE			1.872.095
FINANTZIAZIOA GUZTIRA TOTAL FINANCIACION				77.394.707

Grupo Osakidetza - Osakidetza Taldea

USTIAPEN AURREKONTUA
PRESUPUESTO DE EXPLOTACION

Euro / Euros

GASTUAK GASTOS		ENTITATEA ENTIDAD	KONTUA CUENTA	EPIGRAFA EPIGRAFE
II. HORNIKUNTZAK APROVISIONAMIENTOS				368.592.461
1.	EROSKETAK COMPRAS			296.174.571
600	Erosketak: Salgai, lehengai eta bestelako hornikuntzak. <i>Compras de mercaderías, materias primas y otros aprovisionamientos.</i>		296.174.571	
2.	BESTELAKO BALTZUEK EGINDAKO LANAK TRABAJOS REALIZADOS POR OTRAS EMPRESAS			73.982.590
607	Bestelako baltzuek egindako lanak. <i>Trabajos realizados por otras empresas.</i>		73.982.590	
3.	ITZULKETAK, ETA EROSKETEN GAINEKO RAPPELAK DEVOLUCIONES Y RAPPELS DE COMPRAS			(1.644.700)
609	Rappelak erosketengatik. <i>Rappels por compras.</i>		(1.644.700)	
4.	IZAKINEN ALDAKETA VARIACION DE EXISTENCIAS			80.000
610	Izakin aldaketa, salgai, lehengai eta bestelako hornikuntzena. <i>Variación de existencias de mercaderías, materias primas y otros aprovisionamientos.</i>		80.000	
IV. PERTSONAL-GASTUAK GASTOS DE PERSONAL				1.204.092.888
640	Soldata eta alokairuak. <i>Sueldos y salarios.</i>		946.499.102	
641	Kalteordainak. <i>Indemnizaciones.</i>		1.517.828	
642	Gizarte segurantza, baltzuen kargurako. <i>Seguridad social a cargo de la empresa.</i>		233.184.764	
643	Ekarpenak, pentsioak osatzeko sistematarako. <i>Aportaciones a sistemas complementarios de pensiones.</i>		17.658.961	
648	Bestelako pertsonal gastuak. <i>Otros gastos de personal.</i>		777.102	
649	Bestelako gastu sozialak. <i>Otros gastos sociales.</i>		4.455.131	
V. AMORTIZAZIOAK AMORTIZACIONES				48.469.468
680	Amortizazioa, hastapen gastuena. <i>Amortización de gastos de establecimiento.</i>		1.444.736	
681	Amortizazioa, ibilgetu inmaterialarena. <i>Amortización del inmovilizado inmaterial.</i>		16.605.855	
682	Amortizazioa, ibilgetu materialarena. <i>Amortización del inmovilizado material.</i>		30.418.877	
VI. TRAFIKO-HORNIDUREN ALDAKETA VARIACION DE LAS PROVISIONES DE TRAFICO				2.720.867
650	Galerak, merkatal kreditu kobraezinengatikoak. <i>Pérdidas de créditos comerciales incobrables.</i>		172.645	
693	Zuzkidura, izakinen hornidurarako. <i>Dotación a la provisión de existencias.</i>		106.520	
694	Zuzkidura, trafiko-kaudimengabezien hornidurarako. <i>Dotación a la provisión para insolvencias de tráfico.</i>		3.203.504	
793	Izakinen hornidura aplikatua. <i>Provisión de existencias aplicada.</i>		(92.988)	
794	Hornidura aplikatua, trafiko kaudimengabeziatarako. <i>Provisión para insolvencias de tráfico aplicada.</i>		(668.814)	
VII. USTIAPENEN BESTE ZENBAIT GASTU OTROS GASTOS DE EXPLOTACION				92.643.888
1.	KANPO ZERBITZUAK SERVICIOS EXTERIORES			91.984.045

GASTUAK GASTOS		ENTITATEA ENTIDAD	KONTUA CUENTA	EPIGRAFEA EPIGRAFE
620	Ekitaldiko gastuak, ikerketa eta garapenerako. <i>Gastos en investigación y desarrollo del ejercicio.</i>		171.643	
621	Errentamenduak eta kanonak. <i>Arrendamientos y cánones.</i>		2.628.710	
622	Konponketak eta kontserbazioa. <i>Reparaciones y conservación.</i>		39.028.773	
623	Zerbitzuak, profesional independenteenak. <i>Servicios de profesionales independientes.</i>		1.556.741	
624	Garraioak. <i>Transportes.</i>		1.499.203	
625	Aseguru-sariak. <i>Primas de seguros.</i>		9.003.420	
626	Banku-zerbitzuak eta antzekoak. <i>Servicios bancarios y similares.</i>		76	
627	Publizitatea, propaganda eta harreman publikoak. <i>Publicidad, propaganda y relaciones públicas.</i>		644.373	
628	Hornidurak. <i>Suministros.</i>		18.151.697	
629	Bestelako zerbitzuak. <i>Otros servicios.</i>		19.299.409	
6290	Bulego-gastuak. <i>Gastos de oficina.</i>		414.306	
6291	Komunikazioak. <i>Comunicaciones.</i>		10.034.141	
6293	Bidaia-gastuak. <i>Gastos de viaje.</i>		1.911.168	
6294	Bilera, hitzaldi eta ikastaro gastuak. <i>Gastos de reuniones, conferencias y cursos.</i>		1.433.226	
6295	Argitalpenak. <i>Publicaciones.</i>		410.727	
6297	Gastuak, inbentariagarriak ez diren material informatikoarenak. <i>Gastos de material informático no inventariable.</i>		218.279	
6299	Bestelako hainbat zerbitzu. <i>Otros servicios diversos.</i>		4.877.562	
2.	ZERGAK TRIBUTOS			281.281
631	Bestelako zergak. <i>Otros tributos.</i>		281.281	
3.	BESTELAKO GASTUAK, KUDEAKETA ARRUNTAKOAK OTROS GASTOS DE GESTION CORRIENTE			378.562
659	Bestelako galerak, kudeaketa arruntakoak. <i>Otras pérdidas en gestión corriente.</i>		378.562	
VIII.	EMAN BEHARREKO TRANSFERENTZIA ETA DIRU-LAGUNTZAK TRANSFERENCIAS Y SUBVENCIONES A CONCEDER			650.000
653	Eman beharreko kapital diru-laguntzak. <i>Subvenciones de capital a conceder.</i>		650.000	
6531	Kapital diru-laguntzak beste batzuei eman beharrekoak. <i>Subvenciones de capital a conceder a otros.</i>		650.000	
IX.	GASTU FINANTZARIOAK GASTOS FINANCIEROS			1.299
4.	BESTELAKO GASTU FINANTZARIOAK OTROS GASTOS FINANCIEROS			887
669	Bestelako gastu finantzarioak. <i>Otros gastos financieros.</i>		887	
6.	KANBIO-DIFERENTZIA NEGATIBOAK DIFERENCIAS NEGATIVAS DE CAMBIO			412
668	Kanbio-diferentzia negatiboak. <i>Diferencias negativas de cambio.</i>		412	
XI.	SOZIJATEEN GAINEKO ZERGAK ETA BESTELAKOAK IMPUESTOS SOBRE SOCIEDADES Y OTROS			92

Euro / Euros

GASTUAK GASTOS		ENTITATEA ENTIDAD	KONTUA CUENTA	EPIGRAFEA EPIGRAFE
630	Mozkinen gaineko zerga. <i>Impuesto sobre beneficios.</i>		92	
XII. EKITALDIKO MOZKINA BENEFICIO DEL EJERCICIO				366
				GASTUAK GUZTIRA TOTAL GASTOS
				1.717.171.329

Euro / Euros

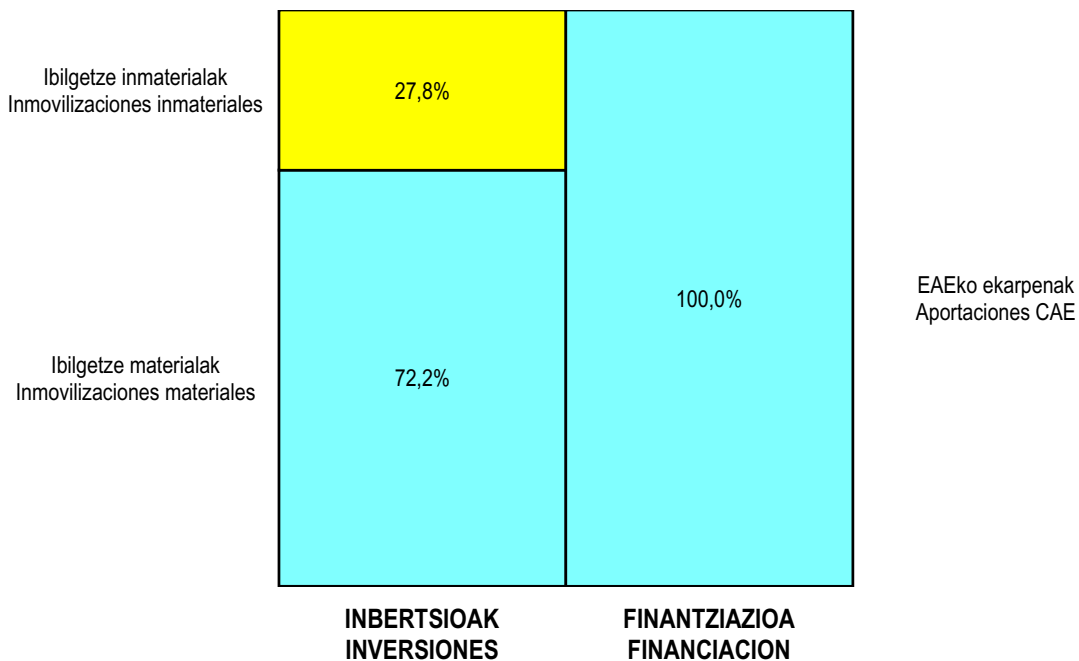
DIRU-SARRERAK INGRESOS		ENTITATEA ENTIDAD	KONTUA CUENTA	EPIGRAFEA EPIGRAFE
I. NEGOZIO-KOPURUAREN ZENBATEKO NETOA IMPORTE NETO DE LA CIFRA DE NEGOCIOS				1.645.559.855
1.	SALMENTAK ETA ZERBITZU-PRESTAZIOAK, EAEKO ARLO PUBLIKOARI <i>VENTAS Y PRESTACIONES DE SERVICIOS AL SECTOR PUBLICO DE LA CAE</i>			1.617.203.668
705	Zerbitzu-prestazioak. <i>Prestaciones de servicios.</i>		1.617.203.668	
7050	Zerbitzu-prestazioak EAEko Arlo Publikoari. <i>Prestaciones de servicios al Sector Público de la CAE</i>		1.617.203.668	
2.	SALMENTAK ETA ZERBITZU-PRESTAZIOAK, BESTELAKO ERAKUNDEI <i>VENTAS Y PRESTACIONES DE SERVICIOS A OTRAS ENTIDADES</i>			28.356.187
703	Salmentak, subproduktu eta hondarrenak. <i>Ventas de subproductos y residuos.</i>		8.370	
7031	Salmentak beste batzuei, subproduktu eta hondarrenak. <i>Ventas de subproductos y residuos a otros.</i>		8.370	
705	Zerbitzu-prestazioak. <i>Prestaciones de servicios.</i>		28.347.817	
7051	Zerbitzu-prestazioak beste batzuei. <i>Prestaciones de servicios a otros.</i>		28.347.817	
V. USTIAPENENKO BESTELAKO DIRU-SARRERAK OTROS INGRESOS DE EXPLOTACION				21.545.974
752	Diru-sarrerak, errentamenduengatik. <i>Ingresos por arrendamientos.</i>		1.281.668	
759	Diru-sarrerak, hainbat zerbitzuengatik. <i>Ingresos por servicios diversos.</i>		19.844.837	
790	Hornidura-soberakina, arrisku eta gastuetarako. <i>Exceso de provisión para riesgos y gastos.</i>		419.469	
VI. JASO BEHARREKO TRANSFERENTZIA ETA DIRU-LAGUNTZAK TRANSFERENCIAS Y SUBVENCIONES A RECIBIR				602.340
740	Diru-laguntza ofizialak, ustiapenerako. <i>Subvenciones oficiales a la explotación.</i>		592.777	
7400	Diru-laguntza ofizialak ustiapenerako. EAEko Administrazioa. <i>Subvenciones oficiales a la explotación. Administración de la CAE</i>		589.777	
7401	Diru-laguntza ofizialak ustiapenerako. Bestelako Administrazio Publikoak. <i>Subvenciones oficiales a la explotación. Otras administraciones públicas.</i>		3.000	
741	Bestelako diru-laguntzak, ustiapenerako. <i>Otras subvenciones a la explotación.</i>		9.563	
7411	Bestelako ustiapen diru-laguntzak. Bestelako balzuak. <i>Otras subvenciones a la explotación. Otras empresas.</i>		9.563	
VII. DIRU-SARRERA FINANTZARIOAK INGRESOS FINANCIEROS				2.186.231
3.	BESTELAKO INTERESAK ETA DIRU-SARRERA ASIMILATUAK <i>OTROS INTERESES E INGRESOS ASIMILADOS</i>			2.185.615
765	Deskontuak erosketetan, goiz ordaintzeagatik. <i>Descuentos sobre compras por pronto pago.</i>		78.265	
7653	Deskontuak erosketetan goiz ordaintzeagatik, bestelako balzuek egindakoak. <i>Descuentos sobre compras por pronto pago de otras empresas.</i>		78.265	
769	Bestelako diru-sarrera finantzarioak. <i>Otros ingresos financieros.</i>		2.107.350	

Euro / Euros

DIRU-SARRERAK INGRESOS		ENTITATEA ENTIDAD	KONTUA CUENTA	EPIGRAFEA EPIGRAFE
4.	KANBIO-DIFERENTZIA POSITIBOAK DIFERENCIAS POSITIVAS DE CAMBIO			616
768	Kanbio-diferentzia positiboak. Diferencias positivas de cambio.		616	
VIII.	APARTEKO MOZKINAK BENEFICIOS EXTRAORDINARIOS			47.276.929
2.	KAPITAL DIRU-LAGUNTZAK, EKITALDIKO EMAITZARI ESLEITUTAKOAK SUBVENCIONES DE CAPITAL TRANSFERIDAS AL RESULTADO DEL EJERCICIO			47.276.929
775	Kapital diru-laguntzak eta ekitaldiko emaitzari esleitutako bestelako diru-sarrerak. Subvenciones de capital y otros ingresos traspasados al resultado del ejercicio.		47.276.929	
DIRU-SARRERAK GUZTIRA TOTAL INGRESOS				1.717.171.329

Grupo Osakidetza - Osakidetza Taldea

**KAPITAL AURREKONTUA
PRESUPUESTO DE CAPITAL**



**USTIAPEN AURREKONTUA
PRESUPUESTO DE EXPLOTACIÓN**

