

AURKIBIDEA

INDICE


0

-	EUSKAL AUTONOMIA ERKIDEGOKO 2004. URTEKO AURREKONTU OROKORRAK ONARTZEN DITUEN LEGE-PROIEKTUA	1
	<i>PROYECTO DE LEY POR LA QUE SE APRUEBAN LOS PRESUPUESTOS GENERALES DE LA COMUNIDAD AUTONOMA DE EUSKADI PARA EL EJERCICIO 2004</i>	
-	I. TITULUA: EUSKADIKO 2004. URTEKO AURREKONTU OROKORREN ONARPENA ETA EDUKIA.....	3
	<i>TITULO I: APROBACION Y CONTENIDO DE LOS PRESUPUESTOS GENERALES DE EUSKADI PARA EL EJERCICIO 2004</i>	
-	II. TITULUA: GASTUEN EGOERA-ORRIA	11
	<i>TITULO II: EL ESTADO DE GASTOS</i>	
-	I. Kapituluak: Kreditu-motak. Berezitasunak	13
	<i>Capítulo I: Tipos de créditos. Especialidades</i>	
-	II. Kapituluak: Kredituen Arauak. Aldaketak	19
	<i>Capítulo II: Régimen de los Créditos. Modificaciones</i>	
-	III. Kapituluak: Lansarien eta hartzeko pasiboen arauak.....	25
	<i>Capítulo III: Régimen de retribuciones y haberes pasivos</i>	
-	IV. Kapituluak: Itunpeko ikastetxeen gastuei aurre egiteko ekonomia-modulua	35
	<i>Capítulo IV: Módulo económico de sostenimiento de los centros educativos concertados</i>	
-	III. TITULUA: DIRU-SARREREN EGOERA-ORRIA.....	39
	<i>TITULO III: EL ESTADO DE INGRESOS</i>	
-	I. Kapituluak: Foru-Aldundien Ekarpenak	41
	<i>Capítulo I: Aportaciones de las Diputaciones Forales</i>	
-	II. Kapituluak: Zerga-izaerako Arauak.....	45
	<i>Capítulo II: Normas de carácter Tributario</i>	
-	IV. TITULUA: KONTRATATZEKO ETA GASTUA BAIMENTZEKO ARAUAK.....	53
	<i>TITULO IV: NORMAS DE AUTORIZACIÓN DEL GASTO Y DE CONTRATACION</i>	
-	V. TITULUA: LEGEBILTZARRARI EMAN BEHARREKO INFORMAZIOA.....	57
	<i>TITULO V: INFORMACIONES AL PARLAMENTO</i>	
-	XEDAPEN GEHIGARRIAK.....	61
	<i>DISPOSICIONES ADICIONALES</i>	
-	AZKEN XEDAPENAK	67
	<i>DISPOSICIONES FINALES</i>	
-	I. ERANSKINA: KONPROMISO-KREDITUAK.....	71
	<i>ANEXO I: CREDITOS DE COMPROMISO</i>	
-	II. ERANSKINA: GAINERAKO BALTZU PUBLIKOEN AURREKONTUAK.....	95
	<i>ANEXO II: PRESUPUESTOS DEL RESTO DE SOCIEDADES PÚBLICAS</i>	
-	III. ERANSKINA: KREDITU HANDIGARRIAK.....	99
	<i>ANEXO III: CREDITOS AMPLIABLES</i>	
-	IV. ERANSKINA: ITUNPEKO IKASTETXEEN GASTUEI AURRE EGITEKO EKONOMIA-MODULUA	103
	<i>ANEXO IV: MODULO ECONOMICO DE SOSTENIMIENTO DE LOS CENTROS CONCERTADOS</i>	
-	LABURPENAK	133
	<i>RESÚMENES</i>	
-	ADMINISTRAZIO OROKORRAREN GASTUEN LABURPENAK	135
	<i>RESÚMENES DE GASTOS DE LA ADMINISTRACIÓN GENERAL</i>	
-	ADMINISTRAZIO OROKORRAREN DIRU-SARREREN LABURPENAK	183
	<i>RESÚMENES DE INGRESOS DE LA ADMINISTRACIÓN GENERAL</i>	
-	ERAKUNDE AUTONOMOEN GASTUEN LABURPENAK	199
	<i>RESÚMENES DE GASTOS DE LOS ORGANISMOS AUTÓNOMOS</i>	

-	ERAKUNDE AUTONOMOEN DIRU-SARREREN LABURPENAK.....	203
	<i>RESÚMENES DE INGRESOS DE LOS ORGANISMOS AUTÓNOMOS</i>	
-	ERAKUNDE ETA BALTZU PUBLIKOEN AURREKONTUEN LABURPENAK.....	207
	<i>RESÚMENES DE PRESUPUESTOS DE ENTES Y SOCIEDADES PÚBLICAS</i>	
-	“EUSKAL IRRATI-TELEBISTA” ERAKUNDE PUBLIKOA ETA KUDEAKETA-BALTZUAK	209
	<i>ENTE PÚBLICO “RADIO TELEVISIÓN VASCA” Y SOCIEDADES DE GESTIÓN</i>	
-	ENERGIAREN EUSKAL ERAKUNDEA	215
	<i>ENTE VASCO DE LA ENERGÍA</i>	
-	“OSAKIDETZA-SERVICIO VASCO DE SALUD” ERAKUNDE PUBLIKOA	219
	<i>ENTE PÚBLICO “OSAKIDETZA-SERVICIO VASCO DE SALUD”</i>	
-	GAINERAKO BALTZU PUBLIKOAK	223
	<i>RESTO SOCIEDADES PÚBLICAS</i>	


2004

EUSKAL AUTONOMIA ERKIDEGOAREN AURREKONTU OROKORRAK
PRESUPUESTOS GENERALES DE LA COMUNIDAD AUTÓNOMA DE EUSKADI



**EUSKAL AUTONOMIA ERKIDEGOKO 2004. URTEKO AURREKONTU
OROKORRAK ONARTZEN DITUEN LEGE-PROIEKTUA**
*PROYECTO DE LEY POR LA QUE SE APRUEBAN LOS PRESUPUESTOS
GENERALES DE LA COMUNIDAD AUTONOMA DE EUSKADI PARA EL
EJERCICIO 2004*

2004



**I. TITULUA: EUSKADIKO 2004. URTEKO AURREKONTU OROKORREN
ONARPENA ETA EDUKIA**

***TITULO I: APROBACION Y CONTENIDO DE LOS PRESUPUESTOS
GENERALES DE EUSKADI PARA EL EJERCICIO 2004***

**EUSKAL AUTONOMIA ERKIDEGOKO 2004.
URTEKO AURREKONTU OROKORRAK
ONARTZEN DITUEN LEGE-PROIEKTUA****I. TITULUA: EUSKADIKO 2004. URTEKO
AURREKONTU OROKORREN ONARPENA ETA
EDUKIA****1. ARTIKULUA****ONARPENA**

1.- Onartu egiten dira Euskal Autonomia Erkidegoko 2004. urteko Aurrekontu Orokorrak, betiere, lege honek ezartzen duen era eta moduan.

2.- Eusko Legebiltzarraren Aurrekontua ere lege honen barruan sartzen da, hala ezartzen baita azaroaren 11ko 1/1997 Legegintzako Dekretuaren 25.2.a) artikuluan. Legegintzako dekretu horrek bere baitan jasotzen du Euskal Herriko Ogasun Nagusiaren Antolarauei buruzko Legearen Testu Bategina.

3.- Lege hau ezarriko zaie 2003.eko abenduaren 31z geroztik sortzen diren erakundeei eta dagozkien aurrekontuei.

2. ARTIKULUA**AUTONOMIA-ERKIDEGOKO
ADMINISTRAZIOAREN AURREKONTUA**

1.- Euskal Autonomia Erkidegoko Administrazioaren aurrekontuan jasotako gastuen kopurua 6.661.621.000 eurokoa da ordainketa-kredituetarako. Konpromiso-kredituei dagokienez, berriz, 1.346.713.221 eurokoa; azken kreditu horiek 2004az geroztik izango duten urtekako aurrekontu-banaketa I. eranskinean zehazten da.

2.- Euskal Autonomia Erkidegoko Administrazioaren aurrekontuan jasotako diru-sarreraren kopurua 6.661.621.000 eurokoa da.

3.- Euskal Autonomia Erkidegoko Unibertsitatea Antolatzeko ekainaren 29ko 19/1998 Legearen 29. artikuluaekin bat, Euskal Autonomia Erkidegoak Euskal Herriko Unibertsitaterako bereizten duen aurrekontu-zuzkidura 196.903.416 eurokoa da, honela banatuta:

- Ohiko diru-laguntza: 173.350.294 euro.
- Banakako osagarriak finantzatzeko kredituak: 3.005.100 euro.
- Programa-kontratuak gauzatzeko kredituak: 8.397.000 euro.

**PROYECTO DE LEY POR LA QUE SE APRUEBAN
LOS PRESUPUESTOS GENERALES DE LA
COMUNIDAD AUTÓNOMA DE EUSKADI PARA EL
EJERCICIO 2004****TÍTULO I: APROBACIÓN Y CONTENIDO DE LOS
PRESUPUESTOS GENERALES DE EUSKADI
PARA EL EJERCICIO 2004****ARTÍCULO 1****APROBACIÓN**

1.- Se aprueban los Presupuestos Generales de la Comunidad Autónoma de Euskadi para el ejercicio 2004 en los términos establecidos en la presente ley.

2.- Se incorpora, a los efectos contemplados en el art. 25.2.a) del Decreto Legislativo 1/1997, de 11 de noviembre, por el que se aprueba el Texto Refundido de la Ley de Principios Ordenadores de la Hacienda General del País Vasco, el Presupuesto del Parlamento Vasco.

3.- La presente ley será de aplicación a las entidades que puedan crearse con posterioridad al 31 de diciembre de 2003, y a su correspondiente presupuesto.

ARTÍCULO 2**PRESUPUESTO DE LA ADMINISTRACIÓN DE LA
COMUNIDAD AUTÓNOMA**

1.- El estado de gastos del presupuesto de la Administración de la Comunidad Autónoma de Euskadi asciende en cuanto a los créditos de pago a la cantidad total de 6.661.621.000 euros y en cuanto a los créditos de compromiso a la cantidad total de 1.346.713.221 euros, cuyo desglose en ejercicios presupuestarios posteriores al 2004 será el que se detalla en el Anexo I.

2.- El estado de ingresos del presupuesto de la Administración de la Comunidad Autónoma de Euskadi asciende a la cantidad total de 6.661.621.000 euros.

3.- La dotación presupuestaria de la Comunidad Autónoma del País Vasco a la Universidad del País Vasco-Euskal Herriko Unibertsitatea, de conformidad a lo que dispone el artículo 29 de la Ley 19/1998, de 29 de junio, de Ordenación Universitaria de la Comunidad Autónoma del País Vasco, se fija en la cantidad de 196.903.416 euros, que se desglosa en los siguientes conceptos:

- Subvención ordinaria por importe de 173.350.294 euros.
- Créditos para la financiación de complementos individuales por importe de 3.005.100 euros.
- Créditos para la ejecución de contratos-programa por importe de 8.397.000 euros.

- Inbertsio eta azpiegituretako urteanitzeko programa hornitzeko kredituak: 12.151.022 euro.

- Créditos para dotar el programa plurianual de inversión e infraestructuras por importe de 12.151.022 euros.

3. ARTIKULUA

ERAKUNDE AUTONOMIADUNEN AURREKONTUAK

1.- Erakunde autonomiadunen aurrekontuetako gastuen egoera-orrietan ordainketa-kredituak eta konpromisokoak onartzen dira, honela banatuta:

- Helduen Alfabetatze eta Berreuskalduntzerako Erakundea-Instituto de Alfabetización y Reeskaldunización de Adultos: ordainketa-kredituetarako, 27.313.000 euro jasotzen dira, eta konpromiso-kredituetarako, berriz, 15.623.500 euro; azken kreditu horiek 2004az geroztik izango duten urtekako aurrekontu-banaketa lege honen I. eranskinean zehazten da.

- Euskal Herriko Polizi Ikastegia-Academia de Policía del País Vasco: ordainketa-kredituetarako, 12.649.000 euro jasotzen dira, eta konpromiso-kredituetarako, berriz, 2.550.000 euro; azken kreditu horiek 2004az geroztik izango duten urtekako aurrekontu-banaketa lege honen I. eranskinean zehazten da.

- Herri Ardularitzaren Euskal Erakundea-Instituto Vasco de Administración Pública: ordainketa-kredituetarako, 15.851.000 euro jasotzen dira, eta konpromiso-kredituetarako, berriz, 1.429.011 euro; azken kreditu horiek 2004az geroztik izango duten urtekako aurrekontu-banaketa lege honen I. eranskinean zehazten da.

- Euskal Estatistika Erakundea-Instituto Vasco de Estadística: ordainketa-kredituetarako, 8.775.000 euro jasotzen dira, eta konpromiso-kredituetarako, berriz, 617.920 euro; azken kreditu horiek 2004az geroztik izango duten urtekako aurrekontu-banaketa lege honen I. eranskinean zehazten da.

- Soin Hezkuntzarako Euskal Erakundea-Instituto Vasco de Educación Física: ordainketa-kredituetarako, 3.174.000 euro jasotzen dira, eta konpromiso-kredituetarako, berriz, 6.010 euro; azken kreditu horiek 2004az geroztik izango duten urtekako aurrekontu-banaketa lege honen I. eranskinean zehazten da.

- Emakumearen Euskal Erakundea-Instituto Vasco de la Mujer: ordainketa-kredituetarako, 2.669.000 euro jasotzen dira, eta konpromiso-kredituetarako, berriz, 335.436 euro; azken kreditu horiek 2004az geroztik izango duten urtekako aurrekontu-banaketa lege honen I. eranskinean zehazten da.

- Osalan-Instituto Vasco de Seguridad y Salud Laborales: ordainketa-kredituetarako, 13.593.000 euro jasotzen dira, eta konpromiso-kredituetarako, berriz, 100.000 euro; azken kreditu horiek 2004az geroztik izango duten urtekako aurrekontu-banaketa lege honen I. eranskinean zehazten da.

ARTÍCULO 3

PRESUPUESTOS DE LOS ORGANISMOS AUTÓNOMOS

1.- En los estados de gastos de los presupuestos de los organismos autónomos se conceden créditos de pago y de compromiso por los siguientes importes:

- Al Helduen Alfabetatze eta Berreuskalduntzerako Erakundea-Instituto de Alfabetización y Reeskaldunización de Adultos 27.313.000 euros en cuanto a los créditos de pago y 15.623.500 euros en cuanto a los créditos de compromiso, cuyo desglose en ejercicios presupuestarios posteriores al 2004 será el que se detalla en el Anexo I de esta ley.

- Al Euskal Herriko Polizi Ikastegia-Academia de Policía del País Vasco 12.649.000 euros en cuanto a los créditos de pago y 2.550.000 euros en cuanto a los créditos de compromiso, cuyo desglose en ejercicios posteriores al 2004 será el que se detalla en el Anexo I de esta ley.

- Al Herri Ardularitzaren Euskal Erakundea-Instituto Vasco de Administración Pública 15.851.000 euros en cuanto a los créditos de pago y 1.429.011 euros en cuanto a los créditos de compromiso, cuyo desglose en ejercicios posteriores al 2004 será el que se detalla en el Anexo I de esta ley.

- Al Euskal Estatistika Erakundea-Instituto Vasco de Estadística 8.775.000 euros en cuanto a los créditos de pago y 617.920 euros en cuanto a los créditos de compromiso, cuyo desglose en ejercicios posteriores al 2004 será el que se detalla en el Anexo I de esta ley.

- Al Soin-Hezkuntzarako Euskal Erakundea-Instituto Vasco de Educación Física 3.174.000 euros en cuanto a los créditos de pago y 6.010 euros en cuanto a los créditos de compromiso, cuyo desglose en ejercicios posteriores al 2004 será el que se detalla en el Anexo I de esta ley.

- Al Emakumearen Euskal Erakundea-Instituto Vasco de la Mujer 2.669.000 euros en cuanto a los créditos de pago y 335.436 euros en cuanto a los créditos de compromiso, cuyo desglose en ejercicios posteriores al 2004 será el que se detalla en el Anexo I de esta ley.

- Al Osalan-Instituto Vasco de Seguridad y Salud Laborales 13.593.000 euros en cuanto a los créditos de pago y 100.000 euros en cuanto a los créditos de compromiso, cuyo desglose en ejercicios posteriores al 2004 será el que se detalla en el Anexo I de esta ley.

2.- Erakunde bakoitzerako izendatutako ordainketa-kredituen guztizko zenbatekoa jasotzen dute aipatutako erakunde autonomiadunen diru-sarreraren egoera-orriek. Bereziki, 16.696 euro Emakumearen Euskal Erakundea-Instituto Vasco de la Mujer erakundearen diru-sarreraren egoera-orrian; 430.000 euro sartu dira Herri Ardulararitzaren Euskal Erakundea-Instituto Vasco de Administración Pública erakundearen diru-sarreraren egoera-orrian; 70.000 euro Soín Hezkuntzarako Euskal Erakundea-Instituto Vasco de Educación Física erakundearen diru-sarreraren egoera-orrian; 245.500 euro Euskal Estatistika Erakundea-Instituto Vasco de Estadística erakundearen diru-sarreraren egoera-orrian; 411.717 euro Osalan-Instituto Vasco de Seguridad y Salud Laborales erakundearen diru-sarreraren egoera-orrian; 590.000 euro Helduen Alfabetatze eta Berreuskalduntzerako Erakundea-Instituto de Alfabetización y Reeuskaldunización de Adultos erakundearen diru-sarreraren egoera-orrian eta 1.500.000 euro Euskal Herriko Polizi Ikastegia-Academia de Policía del País Vasco erakundearen diru-sarreraren egoera-orrian. Horiek guztiak erakunde bakoitzaren diruzaintzako gerakinak dira.

2.- Los estados de ingresos de los presupuestos de los organismos autónomos mencionados ascienden al mismo importe total que los créditos de pago consignados para cada uno de ellos. En particular, se incluyen 16.696 euros en el estado de ingresos del Emakumearen Euskal Erakundea-Instituto Vasco de la Mujer, 430.000 euros en el estado de ingresos del Herri Ardulararitzaren Euskal Erakundea-Instituto Vasco de Administración Pública, 70.000 euros en el estado de ingresos del Soín-Hezkuntzarako Euskal Erakundea-Instituto Vasco de Educación Física, 245.500 euros en el estado de ingresos del Euskal Estatistika Erakundea-Instituto Vasco de Estadística, 411.717 euros en el estado de ingresos de Osalan-Instituto Vasco de Seguridad y Salud Laborales, 590.000 euros en el estado de ingresos del Helduen Alfabetatze eta Berreuskalduntzerako Erakundea-Instituto de Alfabetización y Reeuskaldunización de Adultos y 1.500.000 euros en el estado de ingresos de Euskal Herriko Polizi Ikastegia-Academia de Policía del País Vasco, correspondientes a remanentes de tesorería propios.

4. ARTIKULUA

EUSKAL IRRATI-TELEBISTA ERAKUNDE PUBLIKOAREN ETA BERE KUDEAKETA-BALTZUEN AURREKONTUA

1.- "Euskal Irrati-Telebista" erakunde publikoaren 2004. urteko ustiapen-aurrekontuan eta kapital-aurrekontuan, hurrenez hurren, 104.331.201 euro eta 3.985.849 euroko zuzkidurak onartzen dira, eta, aurreikusitakoaren arabera, diru-baliabideak zenbateko berekoak izango dira.

2.- Irrati eta telebistako zerbitzu publikoak kudeatzeko baltzu publikoaren aurrekontuetan, honako zuzkidura hauek onartzen dira:

BALTZUAK SOCIEDADES	USTIAPEN-AURREKONTUA PTO. DE EXPLOTACION	KAPITAL-AURREKONTUA PTO. DE CAPITAL
Euskal Telebista, A.B. Televisión Vasca, S.A.	121.002.132	16.731.575
Eusko Irratia, A.B. Radio Difusión Vasca, S.A.	15.827.800	1.155.135
Gasteiz Irratia, A.B. Radio Vitoria, S.A.	3.758.655	85.048
EITBNET, S.A.	1.920.000	282.224

3.- Irrati-telebistako zerbitzu publikoak kudeatzeko baltzu publiko horientzat aurreikusitako diru-baliabideek baltzu bakoitzerako onartutako zuzkiduren guztizko zenbateko bera izango dute.

ARTÍCULO 4

PRESUPUESTO DEL ENTE PÚBLICO RADIO TELEVISIÓN VASCA Y DE SUS SOCIEDADES DE GESTIÓN

1.- En los presupuestos de explotación y de capital del ente público "Radio Televisión Vasca" correspondientes al ejercicio 2004 se aprueban dotaciones por importes de 104.331.201 euros y de 3.985.849 euros, respectivamente, estimándose los recursos en idénticas cuantías.

2.- En los presupuestos de las sociedades públicas de gestión de los servicios públicos de Radio y Televisión se aprueban dotaciones por los siguientes importes:

3.- Los recursos estimados de las citadas sociedades públicas de gestión ascienden al mismo importe total que las dotaciones aprobadas para cada sociedad.

4.- "Euskal Irrati-Telebista" Erakunde Publikoa Sortzeko maiatzaren 20ko 5/1982 Legearen 44. artikulua arabera, onartu egiten da "Euskal Irrati-Telebista" erakunde publikoaren eta Irrati eta Telebistako zerbitzu publikoak kudeatzeko baltzu publikoen aurrekontu bateratua. Zuzkiduretan, 147.725.247 euro dagozko ustiapen-aurrekontuari eta 18.395.849 euro, berriz, kapital-aurrekontuari, eta, aurreikusitakoaren arabera, diru-baliabideak zenbateko berekoak izango dira.

5. ARTIKULUA

ENERGIAREN EUSKAL ERAKUNDEAREN AURREKONTUA

Energiaren Euskal Erakundearen ustiapen-aurrekonturako eta kapital-aurrekonturako, hurrenez hurren, 19.840.176 euro eta 87.873.492 euroko zuzkidurak onartzen dira, eta, aurreikusitakoaren arabera, diru-baliabideak zenbateko berekoak izango dira.

6. ARTIKULUA

OSAKIDETZA-EUSKAL OSASUN ZERBITZUA ERAKUNDE PUBLIKOAREN AURREKONTUA

Osakidetza-Euskal Osasun Zerbitzua erakunde publikoaren ustiapen-aurrekonturako eta kapital-aurrekonturako, hurrenez hurren, 1.506.887.089 euro eta 61.143.883 euroko zuzkidurak onartzen dira, eta diru-baliabideak zenbateko berekoak izango dira. Gerorako konpromiso-kredituetarako, berriz, 48.839.500 euro jasotzen dira; azken kreditu horiek 2004az geroztik izango duten urtekako aurrekontu-banaketa lege honen I. eranskinean zehazten da.

7. ARTIKULUA

GAINERAKO BALTZU PUBLIKOEN AURREKONTUAK

1.- Lege honen 4. artikuluan sartzen ez diren baltzu publikoen ustiapen-aurrekontuan eta kapital-aurrekontuan, onartu egiten dira baltzu bakoitzari dagozkion kredituak. Ordainketa-kredituei dagokienez, 477.431.541 euro eta 303.052.911 euroko zuzkidurak onartzen dira, hurrenez hurren, eta gerorako konpromiso-kredituei dagokienez, berriz, 157.142.211 euro; azken kreditu horiek 2004az geroztik izango duten urtekako aurrekontu-banaketa lege honen I. eranskinean zehazten da.

2.- Zuzkidurei aurre egiteko aurreikusitako diru-baliabideak diru-sarreraren egoera-orrietan zehazten dira. Diru-sarrerok eta aurreko lerroaldekoak zenbateko berdinekoak dira.

3.- Baltzu bakoitzaren ustiapen-aurrekontuan eta kapital-aurrekontuan aurreikusitako zuzkiduren eta diru-baliabideen zenbatekoak II. eranskinean zehazten dira.

4.- De conformidad al artículo 44 de la Ley 5/1982, de 20 de mayo, de creación del ente público "Radio Televisión Vasca", se aprueba el presupuesto consolidado del ente público "Radio Televisión Vasca" y de las sociedades públicas de gestión de los servicios públicos de Radio y Televisión, que asciende, en cuanto a las dotaciones, a la cantidad total de 147.725.247 euros correspondientes al presupuesto de explotación y 18.395.849 euros correspondientes al presupuesto de capital, estimándose los recursos en idénticas cuantías.

ARTÍCULO 5

PRESUPUESTO DEL ENTE VASCO DE LA ENERGÍA

En los presupuestos de explotación y de capital del Ente Vasco de la Energía se aprueban dotaciones por importes de 19.840.176 euros y de 87.873.492 euros, respectivamente, estimándose los recursos en idénticas cuantías.

ARTÍCULO 6

PRESUPUESTO DEL ENTE PÚBLICO OSAKIDETZA-SERVICIO VASCO DE SALUD

En los presupuestos de explotación y de capital del ente público Osakidetza-Servicio Vasco de Salud se aprueban dotaciones por importes de 1.506.887.089 euros y de 61.143.883 euros, respectivamente, estimándose los recursos en idénticas cuantías. Por su parte, el estado de compromisos futuros asciende a un importe de 48.839.500 euros, cuyo desglose en ejercicios presupuestarios posteriores al 2004 será el que se establece en el Anexo I.

ARTÍCULO 7

PRESUPUESTOS DEL RESTO DE SOCIEDADES PÚBLICAS

1.- En los presupuestos de explotación y de capital de las sociedades públicas no incluidas en el artículo 4 de la presente ley, se aprueban para cada sociedad las dotaciones que se conceden por un importe total de 477.431.541 euros y 303.052.911 euros, respectivamente, y por un importe total de 157.142.211 euros en cuanto en cuanto al estado de compromisos futuros, cuyo desglose en ejercicios posteriores al 2004 será el que se detalla en el Anexo I.

2.- Los recursos estimados para hacer frente a las dotaciones se detallan en los respectivos estados de ingresos por importes totales idénticos a los del párrafo anterior.

3.- El importe de las dotaciones y de los recursos estimados en los presupuestos de explotación y de capital de cada sociedad se especifican en el Anexo II.

8. ARTIKULUA**BERMEAK EMATEA ETA BIRFINKATZEA**

1.- 2004ko ekonomia-urtean zehar, Euskal Autonomia Erkidegoko Administrazioak, gehienez, 30.000.000 euro erabili ahal izango ditu, edozein motatako eragiketatarako abalak emateko.

2.- 2004ko ekonomia-urtean zehar, halaber, ELKARGI eta OINARRI elkarrekiko bermerako baltzuek enpresa txiki eta ertainei emandako bermeak birfinkatu eta LUZARO E.F.C. partaidetza-kredituetako sozietateak enpresa txiki eta ertain horiei emandako maileguak bermatu ahal izango ditu Euskal Autonomia Erkidegoko Administrazioak, berme eta maileguok laguntza-tresna baitira enpresek berezko fondoak lortzeko edo epe luzean finantzatzeko, betiere erakunde horiekin izenpeturiko hitzarmenen esparruaren baitan.

3.- Osagarri modura, autonomia-erkidegoko administrazioak Bilbao Exhibition Center-i beste berme batzuk ere eman diezazkioke, 75.000.000 euro gehienez ere, haren finantza-kostua murrizteko.

9. ARTIKULUA**ZORPETZE- ETA FINANTZA-ERAGIKETAK**

1.- Euskal Autonomia Erkidegoko Administrazioak egin eta indarrean dituen zorpetze-eragiketen zenbatekoa, edozein agiri-motatan gauzatzen direla ere, ezin izango da 2.055.000.000 eurotik gorakoa izan 2004ko abenduaren 31n.

Diruzaintzako aldi baterako premiei aurre egiteko gauzatzen diren kreditu-eragiketak ez zaizkio egotziko lehen aipatutako muga horri, kreditu-eragiketok urtebeterako baino gutxiagorako badira.

2.- 2004ko abenduaren 31n, zuzenbide pribatuko erakundeen kanpo-zorpetzea, gehienez ere, 235.577.746 eurora iritsi ahal izango da.

3.- Autonomia-erkidegoko administrazioaren eta zuzenbide pribatuko erakundeen 2004ko zorpetzea ere aurreko paragrafoetan baimendutako kopuru horien barruan joango da, baina muga hauek gainditu gabe: administrazioarako, 394.289.000 euro, eta, erakundeetarako, 33.359.355 euro.

4.- 2004. urtean zehar, zuzenbide pribatuko erakunde publikoek eta baltzu publikoek zorpetze-baldintzak finantza-eragiketa osagarrien bidez aldatu ahal izateko —alegia, Euskal Autonomia Erkidegoko Finantzei buruzko azaroaren 8ko 8/1996 Legeko 27. artikuluan jasotako eragiketa osagarrien bidez aldatu ahal izateko—, Ogasun eta Herri Administrazio Sailaren baimena behar dute izan, formalizazioa egin baino lehenago. Halaber, zuzenbide pribatuko erakunde publikoen eta baltzu publikoen emaitzen egonkortasuna, segurtasuna edo estaldura bermatzeko eragiketak burutu ahal izateko ere, Ogasun eta Herri Administrazio Sailaren baimena behar da.

ARTÍCULO 8**PRESTACIÓN DE GARANTÍAS Y REAFIANZAMIENTO**

1.- Durante el ejercicio económico 2004, la Administración de la Comunidad Autónoma podrá prestar avales por razón de operaciones de cualquier naturaleza por un importe máximo de 30.000.000 de euros.

2.- Asimismo, durante el ejercicio 2004, la Administración de la Comunidad Autónoma podrá reafianzar los avales otorgados por las Sociedades de Garantía Recíproca, ELKARGI S.G.R. y OINARRI S.G.R. y garantizar los préstamos concedidos por la Sociedad de Créditos Participativos, LUZARO E.F.C., a las pequeñas y medianas empresas como instrumentos que les faciliten la consecución de fondos propios o la financiación a largo plazo, en el marco de los correspondientes convenios suscritos con dichas entidades.

3.- Adicionalmente, la Administración de la Comunidad Autónoma podrá prestar avales a Bilbao Exhibition Center por un importe máximo de 75.000.000 de euros para reducir su coste financiero.

ARTÍCULO 9**OPERACIONES DE ENDEUDAMIENTO Y FINANCIERAS**

1.- El importe de las operaciones de endeudamiento en circulación contraídas por la Administración de la Comunidad Autónoma, cualquiera que sea la forma en que hayan sido documentadas, no podrá ser superior el 31 de diciembre de 2004 a 2.055.000.000 de euros.

A dicho importe no se imputarán las operaciones de crédito, por plazo no superior a un año, destinadas a necesidades transitorias de tesorería.

2.- El importe máximo de endeudamiento externo de las entidades que se rijan por el derecho privado, no podrá ser superior el 31 de diciembre de 2004 a 235.577.746 euros.


3.- Dentro de los importes autorizados en los párrafos anteriores se imputarán los del endeudamiento para 2004 de la Administración de la Comunidad Autónoma y de las entidades que se rijan por el derecho privado hasta un máximo de 394.289.000 euros y 33.359.355 euros, respectivamente.

4.- Durante el ejercicio 2004, toda modificación en las condiciones de endeudamiento de los entes públicos de derecho privado y sociedades públicas a través de operaciones financieras accesorias como las previstas en el artículo 27 de la Ley 8/1996, de 8 de noviembre, de Finanzas de la Comunidad Autónoma de Euskadi, requerirá la autorización del Departamento de Hacienda y Administración Pública con anterioridad a su formalización. Asimismo, las operaciones tendentes a garantizar la estabilidad en los resultados de los entes públicos de derecho privado y sociedades públicas o el aseguramiento o cobertura de los mismos requerirá la autorización del Departamento de Hacienda y Administración Pública.

5.- 2004. urtean zehar, parte hartzen duten sozietateetan, zuzenbide pribatuko ente publikoek eta sozietate publikoek edozein zorpetzeri edo berme-emateri eman diezaiokete oniritzia, baina, aldeko bozka eman aurretik, zorpetzeko aginpidea duen sailaren baimena beharko dute.


5.- Durante el ejercicio 2004, los Entes Públicos de Derecho Privado y las Sociedades Públicas podrán dar su consentimiento a cualquier operación de endeudamiento o prestación de garantías en las Sociedades en las que participen, requiriendo para ello autorización del Departamento competente en materia de endeudamiento con carácter previo a su voto favorable a la realización de dichas operaciones.

2004



II. TITULUA: GASTUEN EGOERA-ORRIA
TITULO II: EL ESTADO DE GASTOS

2004



I. Kapituluak: Kreditu-motak. Berezitasunak
Capítulo I: Tipos de créditos. Especialidades

II. TITULUA: GASTUEN EGOERA-ORRIA**I. KAPITULUA: KREDITU-MOTAK.
BEREZITASUNAK****10. ARTIKULUA****KREDITU HANDIGARRIAK ETA FINANTZABIDEAK**

1.- Euskadiko Aurrekontu Erregimenari buruzko indarreko lege-xedapenen testu bategina onartzeko irailaren 27ko 1/1994 Legegintzako Dekretuaren 24, 25 eta 26. artikuluetan ezarritakoaren aurka jo gabe, lege honen III. eranskinean azaltzen diren kredituak handitu egin ahal izango dira 2004. urtean. Kredituok Euskal Autonomia Erkidegoko Administrazioaren eta bere erakunde autonomiadunen aurrekontuetan sarturik egon beharko dute. Bestalde, handitze-muga izango dute, hain zuzen ere, nahitaez onartu behar diren obligazioen zenbatekorainokoa.

2.- Handigarritzat jotzen diren kredituen eta aipatzen diren gainerako kredituen gehikuntzek honako finantzabideak izango dituzte:

a) Xede batera atxikitako eskubideen benetako bilketaren araberako gehikuntzak finantzatzeko, hasieran aurreikusitako diru-sarrerez gain jasotako diru-sarreraren soberakinak izango dira oinarri.

b) Lurralde historikoek Estatuari ordaindu behar dioten kupoa neurri berean gutxitzea ekartzen duten gehikuntzak finantzatzeko, lurralde historikoek bere finantzatzeko dute gutxitu den kopuru bera, betiere, 2004rako ezarritako ekarpen-koefizienteen arabera.

c) Finantza-modu zehatzik ez dutenak finantzatzeko, Jaurilaritzaren Kontseiluak erabakiko du nola egin, betiere Ogasun eta Herri Administrazio Sailak proposatu ondoren.

3.- Horrez gain, Jaurilaritzaren Kontseiluak diruzaintzako gerakinen kontura handitu ahal izango ditu "Zenbait sailen gastuak" sekzioko gastuen egoera-orrain azaltzen diren kreditu handigarriak, baita, hala badagokio, Inbertsio Publikoari Finantza-laguntza emateko Esparru-planetik sortutako finantza-premiak ere (plan hori Herri Dirubideen Euskal Kontseiluak onartu zuen, 2002ko uztailaren 23an).

11. ARTIKULUA**KONPROMISO-KREDITUAK****TÍTULO II: EL ESTADO DE GASTOS****CAPÍTULO I: TIPOS DE CRÉDITOS.
ESPECIALIDADES****ARTÍCULO 10****CRÉDITOS AMPLIABLES Y MEDIOS DE
FINANCIACIÓN**

1.- Sin perjuicio de lo dispuesto en los artículos 24, 25 y 26 del Decreto Legislativo 1/1994, de 27 de septiembre, por el que se aprueba el texto refundido de las disposiciones legales vigentes sobre Régimen Presupuestario de Euskadi, durante el 2004 tendrán carácter ampliable, hasta una suma igual a las obligaciones cuyo reconocimiento sea preceptivo, los créditos que, incluidos en los presupuestos de la Administración de la Comunidad Autónoma de Euskadi y de sus organismos autónomos, se detallan en el Anexo III de esta ley.

2.- Los incrementos de los créditos calificados de ampliables, así como del resto de los créditos que se citan, serán financiados de la siguiente manera:

a) Los que estén en función de la efectiva recaudación de derechos afectados se financiarán en base al exceso de ingresos percibidos sobre los inicialmente previstos.

b) Los que produzcan una correlativa disminución del cupo a pagar al Estado por los territorios históricos serán financiados por éstos por igual importe al de aquella disminución, de acuerdo con los coeficientes de aportación establecidos para 2004.

c) Los que no tengan asignada una forma específica de financiación serán financiados de la forma que disponga el Consejo de Gobierno, a propuesta del Departamento de Hacienda y Administración Pública.

3.- Adicionalmente, la ampliación de los créditos ampliables que figuran en el estado de gastos de la Sección "Gastos Diversos Departamentos" y, en su caso, las necesidades de financiación derivadas de la ejecución del Plan Marco de Apoyo Financiero a la Inversión Pública, aprobado por el Consejo Vasco de Finanzas el 23 de julio de 2002, podrá llevarse a cabo por el Consejo de Gobierno con cargo a remanentes de tesorería.

ARTÍCULO 11**CRÉDITOS DE COMPROMISO**

1.- Irailaren 27ko Legegintzako 1/1994 Dekretuko 30 eta 31garren artikuluetan xedaturik dagoena betetzeko badago ere (dekretu horren bidez onartu zen Euskadiko aurrekontu-araubideari buruz indarrean dauden legezko xedapenen testu bategina), 2004. urtean zehar, Jaurilaritzaren Kontseiluak, Ogasun eta Herri Administrazio Sailak proposatuta, handitu ahal izango du konpromiso-kredituen egoera-orria. Horretarako, kreditu berriak onartu ahal izango ditu, edo lehendik baimenduta daudenak handitu, betiere Euskal Autonomia Erkidegoko Administrazioaren eta bere erakunde autonomiadunen aurrekontuko ordainketa-kredituen zenbateko osoaren %5eraino, urteko edozein unetan. Muga hori ez da aplikatzekoa izango baldin eta kreditu horiek Administrazioaren funtzionamendu normalerako beharrezko diren ondasunak edo zerbitzuak ohi bezala eskuratzeko badira.

2.- Aurreko paragrafoan aurreikusitako prozedurari jarraiki, eta adierazitako mugari lotu gabe, 2004. urtean zehar, behar bezala justifikatzen diren atzerapenak direla-eta urte horretarako aurreikusitako helburua betetzetik ez badago, betearaztean aurrekontu-urtea gainditzen duten konpromisoak hartu ahal izango dira, baldin eta konpromiso horietarako krediturik onartuta ez badago. Soberako kredituak berriro erabili ahal izango dira, betiere Ogasun eta Herri Administrazio Sailak zehazten duen eran.

3.- Euskadiko Aurrekontu Erregimenari buruzko indarreko lege-xedapenen testu bategina onartzeko irailaren 27ko 1/1994 Legegintzako Dekretuaren 82. artikulua 2. paragrafoa a) idatz-zatiak aipatzen dituen ekarpenen kasuan edo ekarpen-konpromiso irmoen kasuan —batean zein bestean, baldin eta konpromisoen eragina ondorengo urteetara luzatzen bada—, Jaurilaritzaren Kontseiluak, Ogasun eta Herri Administrazio Sailaren proposamenez, baimena eman ahal izango du dagozkion konpromiso-kredituak sortzeko.

4.- 2004. urtean, halaber, Ogasun eta Herri Administrazio Sailak, beharrezko diren aldaketak eginez, aurreko urteetan sortutako konpromiso-kredituen zenbatekoa egokitu ahal izango du, baldin eta kredituok finantza-eragiketarako edo arriskuen estaldura-eragiketarako gauzatzearekin zerikusia duten lankidetzaz-eragiketarako eta kontratuei badagozkie eta eragiketen urteko zenbatekoa korritu-tasaren edo antzeko beste adierazlearen bilakaeraren arabera bada.

12. ARTIKULUA

KREDITU ALDAGARRIAK

1.- Euskal Autonomia Erkidegoak Ertzaintzaren arloan dituen eskumenak finantzatzeko kredituak kreditu aldagarrien izaera izango dute. Xedapen honen barruan sartuko dira bai prestatze-bidean dagoen Ertzaintzarako kredituak, bai lanean diharduen Ertzaintzarakoak, nahiz eta kredituak Administrazio Orokorreko aurrekontuan jasota egon zein Euskal Herriko Polizi Ikastegia erakunde autonomiadunaren aurrekontuan egon.

2.- Aurreko lerroaldean aldagarritzat jotzen diren kredituak sartu edo handitu eta ezabatu edo murriztu ahal izango dira, betiere Ekonomia-itunaren Batzorde Mistoak Ertzaintzari buruz hartutako akordioaren arabera.

3.- Jaurilaritzaren dekretu bidez gauzatuko da kredituen aldaketa, eta dekretua bera Euskal Herriko Agintaritzaren Aldizkarian argitaratu beharko da.

1.- Durante el ejercicio 2004, el Consejo de Gobierno, a propuesta del Departamento de Hacienda y Administración Pública, podrá incrementar el estado de créditos de compromiso, sin perjuicio de lo dispuesto en los artículos 30 y 31 del Decreto Legislativo 1/1994, de 27 de septiembre, por el que se aprueba el Texto Refundido de las Disposiciones Legales vigentes sobre Régimen Presupuestario de Euskadi, aprobando nuevos créditos o aumentando el importe de los autorizados hasta un 5% del importe total de los créditos de pago del presupuesto de la Administración de la Comunidad Autónoma y de sus organismos autónomos administrativos, respectivamente, en cada momento del ejercicio. El citado límite no se aplicará cuando se trate de créditos correspondientes a adquisiciones habituales de bienes o servicios necesarios para el normal funcionamiento de la Administración o complementarios del mismo.

2.- Siguiendo el procedimiento previsto en el párrafo anterior y sin sujeción al límite señalado, durante 2004 podrán adquirirse compromisos que excedan en su ejecución el ejercicio presupuestario y para los que no se hubiesen consignado créditos de compromiso en el supuesto de que por retrasos debidamente justificados no se pudiera alcanzar el objetivo previsto en el presente ejercicio. Los créditos excedentarios serán susceptibles de reutilización en la forma que determine el Departamento de Hacienda y Administración Pública.

3.- Durante el ejercicio 2004, en el supuesto de aportaciones o compromisos firmes de aportación a los que se refiere el apartado a) del párrafo 2 del artículo 82 del Decreto Legislativo 1/1994, de 27 de septiembre, por el que se aprueba el texto refundido de las disposiciones legales vigentes sobre Régimen Presupuestario de Euskadi, que extendieran sus efectos a ejercicios posteriores, el Consejo de Gobierno, a propuesta del Departamento de Hacienda y Administración Pública, podrá autorizar la creación de los correspondientes créditos de compromiso.

4.- Asimismo, durante el ejercicio 2004, el Departamento de Hacienda y Administración Pública podrá adecuar, mediante las modificaciones que fueran precisas, el importe de los créditos de compromiso generados en ejercicios anteriores correspondientes a convenios de colaboración y contratos relacionados con la instrumentación de operaciones financieras o de cobertura de riesgos cuyo importe anual esté en función de la evolución de los tipos de interés o de otros indicadores similares.

ARTÍCULO 12

CRÉDITOS VARIABLES

1.- Tendrán el carácter de créditos variables los destinados a financiar las competencias de la Comunidad Autónoma en materia de Ertzaintza, tanto se refieran a Ertzaintza en Formación como a Ertzaintza en Servicio y tanto se refieran a los consignados en el presupuesto de la Administración General como a los consignados en el presupuesto del organismo autónomo Academia de Policía del País Vasco.

2.- Los créditos a que se refiere el párrafo anterior, calificados como variables, podrán ser incorporados o ampliados y anulados o reducidos en función de lo establecido en los acuerdos de la Comisión Mixta del Concierto Económico sobre financiación de la Policía Autónoma.

3.- La variación de créditos se efectuará mediante el correspondiente decreto del Gobierno, que deberá ser publicado en el Boletín Oficial del País Vasco.

13. ARTIKULUA**LANGILERIAREN ARLOKO KREDITUAK**

Euskadiko Aurrekontu Erregimenari buruzko indarreko lege-xedapenen testu bategina onartzeko irailaren 27ko 1/1994 Legegintzako Dekretuaren 66.3 artikuluan xedatutakoaren ondorioetarako, eta 2004. urterako bakarrik, Euskal Autonomia Erkidegoko Administrazio Orokorren eta bere erakunde autonomiadunen aurrekontuen I. kapituluko 122, 131, 132, 161 eta 162. kontzeptuen barruan dauden gastuek lotura-izaera izango dute kontzeptuaren mailan.

14. ARTIKULUA**AURREKONTU-PLANTILLAK**

1.- Uztailaren 6ko Euskal Funtzio Publikoari buruzko Legearen 20. eta 21. artikuluetan xedatutakoaren arabera, Euskal Autonomia Erkidegoko administrazioaren eta horren administrazio-erakunde autonomoen behin-behineko langileen, funtzionarioen eta lan-kontratuko langileen plantillak onartu dira, taldeka, kidegoka, eskalaka eta kategoriak sailkatuta. Hasiera batean aurrekontu hauen "Langileei buruzko eranskinean" xedatutakoaren arabera programa eta aurrekontu-sekzioetara atxikitzen dira.

2.- Euskadiko Aurrekontu Erregimenari buruzko indarreko lege-xedapenen testu bategina onartzeko irailaren 27ko 1/1994 Legegintzako Dekretuaren 22. Artikuluan xedatutakoaren ondorioetarako, Euskal Autonomia Erkidegoko Administrazioaren eta bere erakunde autonomiadunen aurrekontu-plantillak izaera mugatzailea izango du eta gehieneko muga erakunde horietako guztietako funtzionarioen, lan-kontratuko langile finkoen eta behin-behineko langileen kopuru osoa izango da.

3.- Orokorrean, aurrekontu-plantillak langile-dotazio berriak sortuz aldatzen badira, behar beste dotazio amortizatu egin beharko dira horren ondorioz, urteko kostu gordina handiagoa izan ez dadin.

4.- Aurreko puntuan ezarritakoa eta guzti, Jaurilaritzaren Kontseiluak, Ogasun eta Herri Administrazio Sailaren proposamenez, langile-dotazio berriak sortzeko baimena eman ahal izango du. Lanpostuen zerrendak honako arrazoi hauengatik aldatzen badira: eskumenen transferentziak benetan gauzatzen direlako, organo eta zerbitzu berriak sortzen direlako, lege-mailako arauak aldarrikatzen direlako, edo Gobernuak koiunturakoak ez diren planak, programak eta jardura esanguratsuak onartzen dituelako. Horretarako, finantzazio egokia eta funtzio publikoaren arloan eskumena duen organoaren alde aurreko aldeko txostena behar da beti. Txostenean adierazi behar da ezinezkoa dela premia berriei aurre egitea lanpostuak berraxikita, lengileak berrizendatuta edo giza baliabideak arrazionalizatzeko eta antolatzekeo bestelako baliabideak erabilia.

5.- Ogasun eta Herri Administrazio Sailak baimena du langileen gastuen kredituetan beharrezkoak diren aurrekontu-aldaketak egiteko, artikulua honetan xedatutakoaren arabera onartzen diren plantilla-aldaketetara egokitzeke.

ARTÍCULO 13**CRÉDITOS DE PERSONAL**

A los efectos señalados en el artículo 66.3 del Decreto Legislativo 1/1994, de 27 de septiembre, por el que se aprueba el texto refundido de las disposiciones legales vigentes sobre Régimen Presupuestario de Euskadi, con vigencia exclusiva para el ejercicio 2004, tendrán carácter vinculante a nivel concepto los gastos comprendidos en los conceptos 122, 131, 132, 161 y 162 correspondientes al capítulo I de los presupuestos de la Administración General de la Comunidad Autónoma de Euskadi y de los organismos autónomos administrativos.

ARTÍCULO 14**PLANTILLAS PRESUPUESTARIAS**

1.- De conformidad con lo dispuesto en los artículos 20 y 21 de la Ley 6/1989, de 6 de julio, de la Función Pública Vasca, se aprueban las plantillas del personal eventual, funcionario y laboral de la Administración de la Comunidad Autónoma y sus organismos autónomos administrativos, clasificados por grupos, cuerpos, escalas y categorías, con adscripción inicial a los programas y secciones presupuestarias conforme a lo dispuesto en el "Anexo de personal" a estos presupuestos.

2.- A los efectos de lo dispuesto en el artículo 22 del Decreto Legislativo 1/1994, de 27 de septiembre, por el que se aprueba el texto refundido de las disposiciones legales vigentes sobre Régimen Presupuestario de Euskadi, el carácter limitativo en lo concerniente a la plantilla presupuestaria de la Administración de la Comunidad Autónoma y de los organismos autónomos administrativos se entenderá referido al total agregado de plazas de personal funcionario, personal laboral fijo y personal eventual y para el conjunto de dichas entidades.

3.- Con carácter general, la modificación de las plantillas presupuestarias mediante la creación de nuevas dotaciones de personal requerirá la consiguiente amortización de las dotaciones necesarias de manera que no represente superior coste anual bruto.

4.- No obstante lo establecido en el párrafo anterior, el Consejo de Gobierno, a propuesta del Departamento de Hacienda y Administración Pública, podrá autorizar la creación de nuevas dotaciones de personal en el supuesto de modificaciones en las relaciones de puestos de trabajo derivadas de la efectiva realización de trasposos de competencias, la creación de nuevos órganos y servicios, la promulgación de normas con rango de ley o la aprobación por el Gobierno de planes, programas y actuaciones significativas de carácter no coyuntural, siempre que cuenten con la adecuada financiación y previo informe favorable del órgano competente en materia de función pública en el que se haga constar la imposibilidad de atender las nuevas necesidades con la readscripción de puestos de trabajo, la reasignación de efectivos u otras medidas de racionalización y ordenación de recursos humanos.

5.- Se autoriza al Departamento de Hacienda y Administración Pública para realizar en los créditos de gastos de personal las modificaciones presupuestarias que sean necesarias para su ajuste a las alteraciones de las plantillas que resulten aprobadas con arreglo a lo dispuesto en el presente artículo.

15. ARTIKULUA

JARDUERA-GASTUETARAKO KREDITUAK

Euskadiko Aurrekontu Erregimenari buruzko indarreko lege-xedapenen testu bategina onartzeko irailaren 27ko 1/1994 Legegintzako Dekretuaren 66.3 artikuluan xedatutakoaren ondorioetarako, eta 2004. urterako bakarrik, Euskal Autonomia Erkidegoko Administrazioaren eta bere administrazio-erakunde autonomiadunen aurrekontuetako gastuen egoera-orrietan sartutako ordainketa-kredituek muga-izaera eta lotura-izaera izango dituzte kapituluaren mailan, sekzio eta programa bakoitzerako, ekonomiako sailkapenari dagokionez; aurrekontu horiek II. kapitulari dagozkio, hain zuzen ere, jarduteko gastuen kapitulari. Hala eta guztiz ere, Aurrekontuaren gastuen zehaztasunetan gastu ezkututzat jotzen diren kredituek ez dute horrelako izaerarik izango, eta horregatik, kapitulutik beherako mailetan, ez da beharrezko izango kredituen transferentziarik egitea.

16. ARTIKULUA

KREDITUAK: ERAGIKETA ARRUNTETARAKO ETA KAPITAL-ERAGIKETARAKO TRANSFERENTZIAK ETA DIRU-LAGUNTZAK EGITEKO.

1.- Euskadiko Aurrekontu Erregimenari buruzko indarreko lege-xedapenen testu bategina onartzeko irailaren 27ko 1/1994 Legegintzako Dekretuko 66.3 artikuluan xedatutakoaren ondorioetarako, eta 2004. urterako bakarrik, Euskal Autonomia Erkidegoko Administrazioaren eta bere administrazio-erakunde autonomiadunen aurrekontuetako gastuen egoera-orrietan sartutako ordainketa-kredituek muga-izaera eta lotura-izaera izango dituzte artikulua mailan, sekzio eta programa bakoitzerako, ekonomiako sailkapenari dagokionez; aurrekontu horiek IV eta VII kapituluari dagozkio —hain zuzen ere, gastu arruntetarako transferentziak eta diru-laguntzak, eta kapital-eragiketarako transferentziak eta diru-laguntzak biltzen dituzten kapituluari—.

2.- Aurreko paragrafoan ezarritakoa hori izanik ere:

a) "Enplegua" 3211 programako eta "Prestakuntza" 3231 programako ordainketa-kredituek lotura-izaera izango dute kapitulu, sekzio eta programa mailan.

b) "Nekazaritza eta Landa Garapena" 7111 programako ordainketa-kredituek lotura-izaera izango dute kapitulu, sekzio, zerbitzu eta programa mailan.

ARTÍCULO 15

CRÉDITOS PARA GASTOS DE FUNCIONAMIENTO

A los efectos de lo dispuesto en el artículo 66.3 del Decreto Legislativo 1/1994, de 27 de septiembre, por el que se aprueba el texto refundido de las disposiciones legales vigentes sobre Régimen Presupuestario de Euskadi, con vigencia exclusiva para el ejercicio 2004, tendrán carácter limitativo y vinculante a nivel de capítulo para cada sección y programa, en cuanto a su clasificación económica, los créditos de pago incluidos en los estados de gastos de los presupuestos de la Administración de la Comunidad Autónoma y de sus organismos autónomos administrativos correspondientes al capítulo II, gastos de funcionamiento, excepto los calificados como gastos reservados en el pormenor de gastos del Presupuesto, no siendo necesarias, por tanto, transferencias de crédito a nivel inferior a capítulo.

ARTÍCULO 16

CRÉDITOS PARA TRANSFERENCIAS Y SUBVENCIONES PARA OPERACIONES CORRIENTES Y DE CAPITAL


1.- A los efectos de lo dispuesto en el artículo 66.3 del Decreto Legislativo 1/1994, de 27 de septiembre, por el que se aprueba el texto refundido de las disposiciones legales vigentes sobre Régimen Presupuestario de Euskadi, con vigencia exclusiva para el ejercicio 2004, tendrán carácter limitativo y vinculante a nivel de artículo para cada sección y programa, en cuanto a su clasificación económica, los créditos de pago incluidos en los estados de gastos de los presupuestos de la Administración de la Comunidad Autónoma y de sus organismos autónomos administrativos correspondientes a los capítulos IV y VII, transferencias y subvenciones para gastos corrientes y transferencias y subvenciones para operaciones de capital, respectivamente.

2.- No obstante lo establecido en el párrafo anterior:

a) Tendrán carácter vinculante a nivel de Capítulo, Sección y Programa los créditos de pago correspondientes a los Programas 3211 "Empleo" y 3231 "Formación".

b) Tendrán carácter vinculante a nivel de Capítulo, Sección, Servicio y Programa los créditos de pago correspondientes al Programa 7111 "Agricultura y Desarrollo Rural".

2004



II. Kapituluak: Kredituen Arauak. Aldaketak

Capítulo II: Régimen de los Créditos. Modificaciones

**II. KAPITULUA: KREDITUEN ARAUAK.
ALDAKETAK****17. ARTIKULUA****KREDITUEN TRANSFERENTZIEIEN ARAUAK**

1.- Hurrengo legeraldetan azaltzen diren berezitasunen aurka jo gabe, 2004. urtean, Euskadiko Aurrekontu Erregimenari buruzko indarreko lege-xedapenen testu bategina onartzeko irailaren 27ko 1/1994 Legegintzako Dekretuak arautuko ditu Euskal Autonomia Erkidegoko eta bere erakunde autonomiadunetako Aurrekontu Orokorretako kredituen transferentziak.

2.- Beharrezko diren transferentziak egin ahal izango dira honako kasuetan:

a) Hezkuntza-itunetarako, sare pribatuko soldatak parekatzeko eta ikastola pribatuei diruz laguntzeko kredituak egokitzeko beharrezko transferentziak egin ahal izango dira aurrekontuetako programa batzuen eta besteen artean, eta Hezkuntza, Unibertsitate eta Ikerketa sailburuari dagokio sail honetako transferentzia horiek egiteko baimena ematea.

b) Lanbide Prestakuntzarako Euskal Plana abian jartzeko behar diren baliabideak eskuratzeko premiazko egokitzapenei aurre egiteko.

3.- Euskadiko Aurrekontu Erregimenari buruzko indarreko lege-xedapenen testu bategina onartzeko irailaren 27ko 1/1994 Legegintzako Dekretuan zehaztutako kredituen transferentzien arauak ezarriko zaizkie bai 2004ko Aurrekontu Arruntari, bai aurreko ekonomia-ekitaldietatik datozen gerakinei, betiere, Euskadiko Aurrekontu Erregimenari buruzko indarreko lege-xedapenen testu bategina onartzeko irailaren 27ko 1/1994 Legegintzako Dekretuaren 88. artikuluko 1. legeraldetan xedatutakoaren aurka ez badao.

4.- Euskadiko Aurrekontu Erregimenari buruzko indarreko lege-xedapenen testu bategina onartzeko irailaren 27ko 1/1994 Legegintzako Dekretuaren 69. artikuluan aipatzen diren transferentzien arauetako muga orokorrak ez zaizkie ezarriko Inbertsio Publikoari Finantza-laguntza emateko Esparru-planari atxikitako kontu-sailetatik sortzen diren transferentziei, ez eta horretarako izendatutako (Herri Dirubideen Euskal Kontseiluak onartu zuen plan hori, 2002ko uztailaren 23an). Kreditu horien barruan, era guztietako transferentziak egin ahal izango dira, bat ere mugarik gabe.

5.- Aurrekontuaren jarraipena eta kontrola egiteko beharrek hala eskatzen dutenean, Ogasun eta Herri Administrazio Sailak bereziki lotutako kredituak ezarri ahal izango ditu.

**CAPÍTULO II: RÉGIMEN DE LOS CRÉDITOS.
MODIFICACIONES****ARTÍCULO 17****RÉGIMEN DE TRANSFERENCIAS DE CRÉDITOS**

1.- Durante el ejercicio 2004, el régimen de transferencias de créditos de los Presupuestos Generales de la Comunidad Autónoma y sus organismos autónomos se regirá por el contenido del Decreto Legislativo 1/1994, de 27 de septiembre, por el que se aprueba el texto refundido de las disposiciones legales vigentes sobre Régimen Presupuestario de Euskadi, sin perjuicio de las particularidades que se indican en los párrafos siguientes.

2.- Se podrán realizar las transferencias que sean necesarias:

a) Para ajustar los créditos relativos a conciertos educativos, equiparación retributiva de la red privada y subvención a las ikastolas privadas, entre los diferentes programas presupuestarios, siendo competencia de la Consejera de Educación, Universidades e Investigación la autorización de las correspondientes a su Departamento.

b) Como consecuencia de las adaptaciones necesarias para dotar de la cobertura precisa para la puesta en marcha del Plan Vasco de Formación Profesional.

3.- El régimen de transferencias de créditos definido en el Decreto Legislativo 1/1994, de 27 de septiembre, por el que se aprueba el texto refundido de las disposiciones legales vigentes sobre Régimen Presupuestario de Euskadi, será de aplicación tanto al Presupuesto Ordinario del 2004 como a los remanentes incorporados de ejercicios anteriores, sin perjuicio de lo dispuesto en el párrafo 1 del artículo 88 del Decreto Legislativo 1/1994, de 27 de septiembre, por el que se aprueba el texto refundido de las disposiciones legales vigentes sobre Régimen Presupuestario de Euskadi.

4.- No serán de aplicación las limitaciones generales del régimen de transferencias del artículo 69 del Decreto Legislativo 1/1994, de 27 de septiembre, por el que se aprueba el texto refundido de las disposiciones legales vigentes sobre Régimen Presupuestario de Euskadi a aquellas que tengan su origen en las partidas afectas al Plan Marco de Apoyo Financiero a la Inversión Pública, aprobado por el Consejo Vasco de Finanzas el 23 de julio de 2002, como a las destinadas a las mismas. Dentro de tales créditos podrán realizarse todo tipo de transferencias sin limitación alguna.

5.- El Departamento de Hacienda y Administración Pública podrá establecer créditos especialmente vinculados cuando las necesidades de seguimiento y control presupuestario lo requieran.

6.- Irailaren 27ko 1/1994 Legegintzako Dekretuko V. Tituluan jasotako aldaketaz gainera (dekretu horren bidez onartu zen Euskadiko Aurrekontu Erregimenari buruzko indarreko lege-xedapenen testu bategina), urte honetan Ogasun eta Herri administrazio Sailak, bere ekimenez edo dagokion sail edo erakunde autonomoaren ekimenez, ordainketa-kredituak eta konpromiso-kredituak berriz banatu ahal izango ditu, aurrekontuen jarraipenerako eta kudeaketarako premiek hala eskatzen dutenean. Eragin horietarako, lotura-maila bereko kredituen artean zenbatekoak transferitzea ulertzen da berriz banatzea esaten denean. Berriz banatze hori ez da kreditu-transferentziatzat joko.

18. ARTIKULUA

KREDITUAK AURREKONTUAN SARTZEKO MODUA

Euskadiko Aurrekontu Erregimenari buruzko indarreko lege-xedapenen testu bategina onartzeko irailaren 27ko 1/1994 Legegintzako Dekretuak arautzen du nola sartu behar diren kredituak aurrekontuan, eta, ondorioz, 2004koan ere. Arau horretako 87. artikulua onorioetarako, Jaurlaritzaren Kontseiluari dagokio, Ogasun eta Herri Administrazio Sailak proposatuta, kredituak aurrekontuan sartzea.

19. ARTIKULUA

BESTELAKO ALDAKETAK

1.- Euskadiko Aurrekontu Erregimenari buruzko indarreko lege-xedapenen testu bategina onartzeko irailaren 27ko 1/1994 Legegintzako Dekretuaren 83.1 artikulua onorioetarako, Jaurlaritzaren dekretu bidez gaituko dira kredituak, Ogasun eta Herri Administrazio Sailak eta, hala denean, ukituta dauden gainerako sailek proposatuta.

2.- Aipatutako 83. artikulua jasotzen duen gehieneko ehunekoa ez da kontuan hartuko baldin eta gaitu beharrekoa foru-aldundien aurrekontuak benetan aldatzeak ekarritako diru-sarrerak badira.

3.- Ogasun eta Herri Administrazio Sailak baimenduko ditu baltzu publikoen aurrekontu-aldaketak, baldin eta administrazio-berrantolaketak edo taldearen baltzu-berrantolaketak badira aldaketan iturburu, eta berrantolaketak, erakundearen administrazioa ukitzeaz gain, erakunde horietarako aurreikusitako finantza-egoeraren orriak edo dagozkien aurrekontuak ere ukitzen badituzte.

4.- Baltzu publikoen aurrekontuetan aldatetak sortzen badira eta, aldi berean, Proiektu Estrategikoen Fondoari dagozkion jardunak legezko bihurtzea onartzen duen Jaurlaritzaren Kontseiluaren akordioaren bat betetzeko badira, edo Jaurlaritzaren Kontseiluak onartutako garrantziko edozein plan, programa eta jarduerak sortutakoak badira, Jaurlaritzaren Kontseiluak emango du horietarako baimena, Ogasun eta Herri Administrazio Sailaren proposamenez.

5.- Euskadiko Aurrekontu Erregimenari buruzko indarreko lege-xedapenen testu bategina onartzeko irailaren 27ko 1/1994 Legegintzako Dekretuaren 98. artikulua onorioetarako, SPRILUR, ABk parte hartzen duen baltzu publikoetan, baltzu guztiei dagozkien gutzizko zenbatekoari aplikatuko zaio.

6.- Durante el presente ejercicio, el Departamento de Hacienda y Administración Pública, a iniciativa propia o del Departamento u organismo autónomo respectivo, además de las modificaciones previstas en el Título V del Decreto Legislativo 1/1994, de 27 de septiembre, por el que se aprueba el texto refundido de las disposiciones legales vigentes sobre Régimen Presupuestario de Euskadi, podrá proceder a la redistribución de créditos de pago y de compromiso cuando las necesidades de seguimiento y gestión presupuestaria lo requieran. A estos efectos, se entenderá por redistribución el traslado de importes entre créditos correspondientes al mismo nivel de vinculación. Esta redistribución no tendrá la consideración de transferencia de crédito.

ARTÍCULO 18

INCORPORACIÓN DE CRÉDITOS

El régimen de incorporación de créditos al Presupuesto de 2004 será el que se contempla en el Decreto Legislativo 1/1994, de 27 de septiembre, por el que se aprueba el texto refundido de las disposiciones legales vigentes sobre Régimen Presupuestario de Euskadi. A los efectos del artículo 87 de la citada norma, la incorporación de créditos corresponderá al Consejo de Gobierno, a propuesta del Departamento de Hacienda y Administración Pública.

ARTÍCULO 19

OTRAS MODIFICACIONES

1.- A los efectos de lo dispuesto en el artículo 83.1 del Decreto Legislativo 1/1994, de 27 de septiembre, por el que se aprueba el texto refundido de las disposiciones legales vigentes sobre Régimen Presupuestario de Euskadi, la habilitación de créditos se llevará a cabo por decreto del Gobierno, a propuesta del Departamento de Hacienda y Administración Pública y de los demás departamentos que, en su caso, se vean afectados.

2.- El límite porcentual a que se refiere el citado artículo 83 no actuará cuando la habilitación se refiera a ingresos cuyo origen sean las variaciones efectivas en los presupuestos de las Diputaciones Forales.

3.- Las variaciones de presupuestos de las sociedades públicas, cuando aquéllas vengan producidas por reorganizaciones administrativas o societarias de grupo que afecten a la Administración institucional y, consecuentemente, a sus estados financieros previsionales o presupuestos respectivos, serán autorizadas por el Departamento de Hacienda y Administración Pública.

4.- Las variaciones de presupuestos de las sociedades públicas cuando aquéllas vengan producidas por el cumplimiento de un acuerdo del Consejo de Gobierno por el cual se apruebe la instrumentación de las actuaciones referidas al Fondo de Proyectos Estratégicos o vengan producidas por cualesquiera planes, programas y actuaciones significativas aprobadas por el Gobierno serán autorizadas por éste a propuesta del Departamento de Hacienda y Administración Pública.

5.- A los efectos contemplados en el artículo 98 del Decreto Legislativo 1/1994, de 27 de septiembre, por el que se aprueba el texto refundido de las disposiciones legales vigentes sobre Régimen Presupuestario de Euskadi, en lo que respecta a las sociedades públicas participadas por SPRILUR, S.A. será de aplicación al importe conjunto correspondiente a todas.


6.- Euskadiko Aurrekontu Erregimenari buruzko indarreko lege-xedapenen testu bategina onartzeko irailaren 27ko 1/1994 Legegintzako Dekretuaren 54. artikulua onorioetarako — Euskadiko Autonomia Erkidegoko 1997. urteko Aurrekontu Orokorrak onartzeko abenduaren 27ko 10/1996 Legearen azken xedapenetako hirugarrenaren bidez aldatutako artikulua horren ondorioetarako—, ibilgetu material eta ez-materialetan egindako inbertsioen baturak izaera mugatzailea du SPRILUR, ABK parte hartutako baltzu publiko guztietarako.

7.- 2004. urtean zehar, Euskadiko Aurrekontu Erregimenari buruzko indarreko lege-xedapenen testu bategina onartzeko irailaren 27ko 1/1994 Legegintzako Dekretuaren 102 eta 103. artikuluek ezarritako hitzarmen-erregimena aplikatzekoa izango zaio Estatuarekin izenpetzen den edozein hitzarmeni, baldin eta hitzarmen horien bidez gastuen egoera-orrietan hasiera-hasieran aurreikusten ez ziren fondo gehigarriak jasotzen badira.

6.- A los efectos de lo dispuesto en el artículo 54 del Decreto Legislativo 1/1994, de 27 de septiembre, por el que se aprueba el texto refundido de las disposiciones legales vigentes sobre Régimen Presupuestario de Euskadi, modificado por la disposición final tercera de la Ley 10/1996, de 27 de diciembre, por la que se aprueban los Presupuestos Generales de la Comunidad Autónoma de Euskadi para el ejercicio 1997, la suma de las inversiones en inmovilizado material e inmaterial será limitativa a nivel global para el conjunto de todas las sociedades públicas participadas por SPRILUR, S.A.

7.- Durante el ejercicio 2004, el régimen de convenios establecido por los artículos 102 y 103 del Decreto Legislativo 1/1994, de 27 de septiembre, por el que se aprueba el texto refundido de las disposiciones legales vigentes sobre Régimen Presupuestario de Euskadi, será de aplicación a cualquier convenio con el Estado por el que se reciban fondos adicionales a los inicialmente previstos en los estados de gastos.

2004



III. Kapitulua: Lansarien eta hartzeko pasiboen arauak
Capítulo III: Régimen de retribuciones y haberes pasivos

III. KAPITULUA: LANSARIEN ETA HARTZEKO PASIBOEN ARAUAK**20. ARTIKULUA****LANSARIEN GEHIKUNTZA**

1.- Euskal Autonomia Erkidegoaren Administrazio Orokorreko, eta bere erakunde autonomiadunetako edo zuzenbide pribatuko herri-erakundeetako lan-kontratukoak ez diren langileentzako urteko lansarien zenbatekoak, 2004ko urtarrilaren 1eko ondorioekin, ezin izango du, guztira, %2tik gorako igoera izan, 2003ko ekonomia-urtean ezarritakoaren aldean, bi erkaketa-aldietarako homogeneotasunerako, bai langileen kopuruari eta antzinasunari dagokionez, bai eta lanaldi-motari dagokionez ere.

2.- Lan-kontratukoak ez diren langileak honako hauek dira: Euskal Autonomia Erkidegoaren Administrazio Orokorreko, eta bere erakunde autonomiadunetako edo zuzenbide pribatuko herri-erakundeetako karrerako eta bitarteko funtzionarioak, bai eta Osakidetzako estatutupeko langileak ere.

3.- Lehenengo paragrafoan jartzen duena jartzen duelarik ere, aurreko paragrafoko langileen aparteko ordainsarien barruan, urterako honako kopuru hauek ere joango dira. Lanpostu-mailako osagarri-mailaren arabera ordainduko dira kopuru horiek, eta dagozkion arauetan ikusi behar hileka nola banatu.

CAPÍTULO III: RÉGIMEN DE RETRIBUCIONES Y HABERES PASIVOS**ARTÍCULO 20****INCREMENTO DE RETRIBUCIONES**

1.- Las retribuciones anuales íntegras del personal al servicio de la Administración General de la Comunidad Autónoma, organismos autónomos y entes públicos de derecho privado no sujeto a régimen laboral con efectos de 1 de enero de 2004 no podrán experimentar un crecimiento global superior al 2% con respecto a las establecidas en el ejercicio de 2003, en términos de homogeneidad para los dos períodos de comparación, tanto por lo que respecta a efectivos de personal como a la antigüedad y al régimen de jornada del mismo.

2.- Se entiende como personal no laboral los funcionarios de carrera e interinos al servicio de la Administración General de la Comunidad Autónoma, organismos autónomos y entes públicos de derecho privado, así como el personal estatutario dependiente del ente público Osakidetza-Servicio Vasco de Salud.

3.- Con independencia de lo establecido en el párrafo primero, las pagas extraordinarias del personal incluido en el párrafo anterior, incorporarán la cuantía anual adicional que se indica a continuación. La citada cuantía será abonada de acuerdo al nivel de complemento de destino y será distribuida en las mensualidades que proceda según la normativa correspondiente.

Lanpostuko osagarri-maila Nivel de Complemento de Destino	Urteko zenbatekoa Cuantía anual
30	736,64
29	660,76
28	632,97
27	605,16
26	530,92
25	471,04
24	443,25
23	415,48
22	387,68
21	359,92
20	334,34
19	317,26
18	300,18

Lanpostuko osagarri-maila Nivel de Complemento de Destino	Urteko zenbatekoa Cuantía anual
17	283,10
16	266,06
15	248,98
14	231,92
13	214,82
12	197,74
11	180,68
10	163,60
9	155,08
8	146,52

4.- Justizia Administrazioako langileen lansariet dagozkion araudia bete beharko dute.

4.- Las retribuciones del personal al servicio de la Administración de Justicia se regirán por su normativa específica.

5.- 1. paragrafoan zehaztutakoak eta guzti ere, lanpostuaren edukian izandako aldaketengatik, programa bakoitzari atxikitako langile-kopuruan izandako aldaketengatik edo programa horiei ezarritako helburuen betetze-mailarengatik, lansari osagarrietan berariaz eta salbuesenez ezinbestean egin beharreko egokitzapenak gauzatu ahal izango dira. Era berean, paragrafo horretan zehaztutakoa eta guzti ere, lanpostuak antolatze eta sailkatzeko sistemak aplikatu ahal izango dira. Sistema horiek ezargarriak izango zaizkie transferentzien bitartez euskal herri-administrazioetan sartzen diren langileei ere.

5.- Lo dispuesto en el párrafo 1 debe entenderse sin perjuicio de aquellas adecuaciones en las retribuciones complementarias que con carácter singular y excepcional resulten imprescindibles por una modificación en el contenido del puesto de trabajo, por la variación del número de efectivos asignados a cada programa o por el grado de consecución de los objetivos fijados al mismo. Asimismo se entenderá sin perjuicio de la aplicación de los sistemas de organización y clasificación de puestos de trabajo, incluyendo la aplicación de éstos al personal que acceda a las Administraciones públicas vascas en virtud de transferencias.

6.- Euskal Funtzio Publikoari buruzko uztailaren 6ko 6/1989 Legeko 79.1.a) artikularekin bat, destinoagatiko urteko osagarria, lanpostu bakoitzaren mailari dagokiona, honako hau izango da:

6.- De conformidad al artículo 79.1.a) de la Ley 6/1989, de 6 de julio, de la Función Pública Vasca, la cuantía anual del complemento de destino correspondiente a cada nivel de puesto de trabajo será la siguiente:

Maila Nivel	Urteko zenbatekoa Cuantía anual
30	15.080,93
29	13.404,95
28	11.980,84
27	10.640,32
26	9.383,68
25	8.127,04
24	7.624,19
23	7.079,80
22	6.576,96

Maila Nivel	Urteko zenbatekoa Cuantía anual
21	6.074,57
20	5.655,70
19	5.320,40
18	4.985,39
17	4.691,65
16	4.398,67
15	4.105,31
14	3.812,33
13	3.518,88
12	3.225,98
11	2.932,54
10	2.699,65
9	2.505,93
8	2.350,77

7.- Lege honen ondorioetarako, guztizko lansariak esaten denean, hau adierazi nahi da, alegia, kasuan kasuko langileek, 2003an zehar, sortutako lansari guztiak (soldatazkoak nahiz soldataz bestekoak) eta gizarte-ekintzako gastu guztiak. Hala ere, badira zenbait salbuespen:

- a) Gizarte Segurantzako prestazioak eta kalte-ordainak.
- b) Enplegu-emaileak Gizarte Segurantzako sistemari ordaindu beharreko kotizazioak.
- c) Leku-aldatzei edo lan-iraizpenei dagozkien kalte-ordainak.
- d) Langileak egindako gastuengatik kalte-ordainak.

8.- Euskal Autonomia Erkidegoaren Administrazio Orokorreko, eta bere erakunde autonomiadunetako edo zuzenbide pribatuko herri-erakundeetako eta herri-baltzuetako lan-kontratuko langileentzako guztizko lansariak, 2004ko urtarrilaren 1eko ondorioekin, ezin izango du, guztira, %2tik gorako igoera izan, 2003ko ekitaldian ezarritakoaren aldean; hala ere, bestelako igoera bat gauzatu ahal izango da lanpostuaren edukiaren aldaketaren ondorioz, programa bakoitzera atxikitako langile-kopuruaren aldaketaren ondorioz, programa horiei ezarritako helburuen betetze-mailaren ondorioz edo lanpostuak antolatzeke eta sailkatzeke sistemaren aldaketaren ondorioz.

9.- Aurreko lerroaldean jasotakoa, hortaz, 2004ko guztizko lansariei dagokien goi-muga da; hori, gero, negoziazio kolektiboaren bidez ezarri eta emango zaie banakakoei.

10.- Guztizko lansarien aldaketak homogeneousaren arabera kalkulatu dira erkaketaren bi aldietarako, bai langileen kopuruari eta antzinatasunari dagokienez, bai lanaldi-motari, lanari eta gainerako lan-baldintzei dagokienez.

7.- Se entiende por masa salarial, a los efectos de esta ley, el conjunto de las retribuciones salariales y extrasalariales y los gastos de acción social devengados durante 2003 por el personal afectado, exceptuándose, en todo caso:

- a) Las prestaciones e indemnizaciones de la Seguridad Social.
- b) Las cotizaciones al sistema de la Seguridad Social a cargo del empleador.
- c) Las indemnizaciones correspondientes a traslados o despidos.
- d) Las indemnizaciones por gastos realizados por el trabajador.

8.- La masa salarial del personal al servicio de la Administración General de la Comunidad Autónoma y sus organismos autónomos y de los entes públicos de derecho privado y sociedades públicas sometido a régimen laboral con fecha 1 de enero de 2004 no podrá experimentar un crecimiento global superior al 2% con respecto a la establecida en el ejercicio de 2003, sin perjuicio del que pudiera derivarse de la modificación en el contenido del puesto de trabajo, de la variación del número de efectivos asignados a cada programa, del grado de consecución de los objetivos fijados al mismo, o de la modificación de los sistemas de organización del trabajo o clasificación profesional.

9.- Lo previsto en el párrafo anterior representa el límite máximo de la masa salarial correspondiente a 2004, cuya distribución y aplicación individual se producirá a través de la negociación colectiva.

10.- Las variaciones de la masa salarial se calcularán en términos de homogeneidad para los dos períodos objeto de comparación, en lo que respecta tanto a efectivos de personal y antigüedad del mismo como al régimen de jornada, trabajo y resto de condiciones laborales.

11.- 2. paragrafoko langileentzako erabakitzen den urteko kopuruaren parekoa aplikatuko zaie, bakoitzak duen mailaren arabera, lan-kontratuko langileei ere, eta, horretarako, haien guztizko lansaria horretarako behar bezain beste igo beharko da, artikuluko honetako 3. paragrafoan xedaturikoaren arabera.

12.- Aurreko paragrafoetan jasotako lansari-igoera orokorra dela-eta, autonomia-erkidegoko administrazio orokorrek, erakunde autonomiadunek, zuzenbide pribatuko erakunde publikoek eta sozietate publikoek beren guztizko lansarien ehuneko 0,5 gehiago (gehienezko ehuneko da hori) erabil dezakete beren esparruko langileen erretiroa jasota dakarten enpleguko pentsio-planetara ekarpenak egiteko edo taldekako aseguruak hitzartzeko, baina, hori bai, Euskal Autonomia Erkidegoko negoziazio-mahai orokorrean haien aplikazioaz bat ere akordiorik izenpetzen badute, akordio horien baldintzapean beharko du izan, beti.

2004ko guztizko ekarpenaren muga kalkulatzeko, funtzionarioek eta estatutupeko langileek honako kontzeptu hauengatik irabazitako lansari guztiei dagokien gastuari aplikatuko zaio ehuneko hori: oinarritzko lansariengatik, lanpostuko osagarriarengatik, berariazko osagarriarengatik eta produktibitate-osagarriarengatik eta antzeko kontzeptuengatik; eta lan-kontratuko kasurako, haien guztizko lansariei aplikatuko zaie (lege honetako 20. artikuluko 7. paragrafoan dago zehazturik guztizko lansari hori). Halakoetan, gizarte-ekintzetarako gastuak alde batera utziko dira.

Funtzionarioei eta estatutupeko langileei dagozkien ekarpenen banakako asignazioa zehazteko, sailkapenean zein taldetakoak diren eta zein antzintasun duten hartuko da kontuan, erretiro-sarietarako plan bakoitzean edo aseguru-hitzarmen bakoitzean jartzen duenaren arabera.

Lan-kontratuko langileei dagozkien ekarpenen banakako asignazioa zehazteko, berriz, funtzionarioenaren parekoa izan behar duela hartuko da kontuan, erretiro-sarietarako plan bakoitzean edo aseguru-hitzarmen bakoitzean jartzen duenaren arabera.

Paragrafo honetan jartzen duenarekin bat, erretiro-sarietarako planetarako edo aseguru-hitzarmenetarako ekarpenak ordaintzeko kopuruak ordainsari diferitutzat hartuko ditugu ondorio guztietarako.

13.- Lehendakari, lehendakariorde, sailburu, goi-kargudun eta asimilatutakoen lansarietan, 2004ko ekonomia-urterako, gehienez eta hala badagokio, Autonomia Erkidegoko Administrazio Orokorreko eta bere erakunde autonomiadunetako lan-kontratukoak ez diren langileen urteko lansariei orokorrean ezarritako igoera orokor bera aplikatuko da, oinarritzat hartuta 2003eko abenduaren 31n indarrean dauden lansariak. Nolanahi ere, lansarien egitura errespetatzeko eta dagozkien kategoriari eta karguari eusteko, gutxienez, maila goreneko funtzionarioentzat orokorrean eta gehienez aurreikusitako lansarien parekoak jasotzea bermatuko zaie.

14.- Artikulu honetako lehenengo paragrafoan agertutako langileen aldean lansariak parekatuta ez dituzten aldi baterako langileek beraiekin asimilatuta dauden langileentzako igoera bera izango dute. Salbuespenak izango dira zenbateko finkoa duten lansariak, horiei aurreko paragrafoan adierazitako igoera ezarriko baitzaie.

15.- Banakakoentzako osagarriek, aldi baterako osagarriek eta zerbitzuagatik kalte-ordainek arau bereziak izango dituzte.

11.- Con independencia de lo anterior, la masa salarial del personal laboral experimentará el incremento necesario para hacer posible la aplicación al mismo según su categoría de una cuantía anual equivalente a la que resulte para el personal incluido en el apartado 2, de acuerdo con lo dispuesto en el apartado 3 del presente artículo.

12.- Sobre el incremento general de retribuciones previsto en los apartados precedentes, la Administración General de la Comunidad Autónoma y sus Organismos Autónomos, los Entes Públicos de Derecho Privado y las Sociedades Públicas, podrán destinar hasta un 0,5 por ciento adicional de su masa salarial a financiar aportaciones a planes de pensiones de empleo o contratos de seguros colectivos que incluyan la cobertura de la contingencia de jubilación, para el personal incluido en sus ámbitos, todo ello condicionado a los acuerdos que sobre su implantación pudieran alcanzarse en la mesa general de negociación de la Comunidad Autónoma de Euskadi.

Para el cálculo del límite de la aportación total en el año 2004, se aplicará el porcentaje sobre el gasto correspondiente al conjunto de las retribuciones devengadas por el personal funcionario y estatutario en los siguientes conceptos retributivos: retribuciones básicas, complemento de destino, complemento específico y complemento de productividad o conceptos análogos; y la masa salarial correspondiente al personal sometido a régimen laboral definida en el apartado 7 del artículo 20 de esta Ley, sin computar a estos efectos los gastos de acción social.

La asignación individual de las aportaciones correspondientes al personal funcionario y estatutario se determinará en relación con el grupo de clasificación al que pertenezcan y con su antigüedad, de acuerdo a lo establecido en cada plan de pensiones o contrato de seguro.

La asignación individual de las aportaciones correspondientes al personal laboral se determinará de forma que resulte equivalente a la del personal funcionario de acuerdo con lo establecido en cada plan de pensiones o contrato de seguro.

Las cantidades destinadas a financiar aportaciones a planes de pensiones o contratos de seguro, conforme a lo previsto en este apartado, tendrán a todos los efectos la consideración de retribución diferida.

13.- Las retribuciones para el ejercicio 2004 del Lehendakari, Vicepresidente, Consejeros, altos cargos y asimilados podrán, en su caso y como máximo, ser incrementadas, en relación con las vigentes a 31 de diciembre de 2003, en el porcentaje de crecimiento global que con carácter común se aplique a las retribuciones anuales íntegras del personal al servicio de la Administración General de la Comunidad Autónoma y sus organismos autónomos no sujeto a régimen laboral. En todo caso, a los efectos de respetar la estructura retributiva y en orden a mantener la categoría y cargo que les corresponde, se les garantizará que, como mínimo, percibirán las retribuciones equivalentes a las previstas como máximas con carácter general para los funcionarios de máximo nivel.

14.- Las retribuciones del personal eventual que no resulten equivalentes a las fijadas para el personal descrito en el párrafo primero de este artículo experimentarán un crecimiento idéntico al del personal al que se encuentren asimiladas salvo aquellas que su cuantía sea fija, en cuyo caso se aplicará el incremento señalado en el párrafo anterior.

15.- Los complementos personales y transitorios, así como las indemnizaciones por razón del servicio, se regirán por sus normativas específicas.

21. ARTIKULUA

ARTÍCULO 21

ERTZAINZAKO LANGILEAK

PERSONAL DE LA ERTZAINZA

1.- Euskal Herriko Poliziari buruzko uztailaren 17ko 4/1992 Legeko 74.a) artikuluekin bat, destinoagatiko osagarriaren urteko zenbatekoa, kategoria bakoitzari dagokiona, honako hau da:

1.- De conformidad al artículo 74.a) de la Ley 4/1992, de 17 de julio, de Policía del País Vasco, la cuantía anual del complemento de destino correspondiente a cada nivel de categoría será la siguiente:

Maila Nivel	Urteko zenbatekoa Cuantía anual
1	4.419,70
2	5.174,38
3	5.520,07
4	7.644,26
5	8.376,02
6	9.994,91
7	10.686,75
8	12.410,87

2.- Ertzaintzako langileen aparteko ordainsarien barruan –zerbitzu aktiboan behar dute egon langile horiek-, honako kopuru hauek ere joango dira, funtzionario bakoitzak mailaz jasotzen duen lanpostu-osagarriaren arabera (dagozkion arauetan begiratu behar kopuru hori nola banatu behar den hileka):

2.- Las pagas extraordinarias del personal de la Ertzaintza en servicio activo, incorporarán la cuantía que figura a continuación, de acuerdo al complemento de destino correspondiente al nivel de categoría que perciba cada funcionario. La citada cuantía se distribuirá en las mensualidades que proceda según la normativa correspondiente.

Maila Nivel de categoría	Urteko zenbatekoa Cuantía anual
1	274,02
2	310,46
3	331,20
4	443,37
5	485,81
6	579,70
7	619,83
8	645,37

3.- Jaurlaritzaren Kontseiluak erabakiko du zein den Ertzaintzako langileek guztira jasoko duten lansari osoa. Nolanahi ere, aurreko artikuluan ezarritako edukina eta irizpideak ezarriko zaizkie.

3.- El conjunto íntegro de retribuciones a percibir por la Ertzaintza se determinará por el Consejo de Gobierno. En todo caso, les será de aplicación el contenido y los criterios establecidos en el artículo anterior.

22. ARTIKULUA

ARTÍCULO 22

HITZARMEN KOLEKTIBOAK IZENPETZEKO BALDINTZAK

REQUISITOS PARA LA FIRMA DE LOS CONVENIOS COLECTIVOS

1.- Jaurlaritzaren Kontseilua izango da, Ogasun eta Herri Administrazio Sailak txostena eman ondoren, honako hauek onartuko dituen: Euskal Autonomia Erkidegoaren Administrazio Orokorreko eta bere erakunde autonomiadunetako lan-kontratuko langileen gain eragina duten hitzarmen kolektiboak, soldaten berrikuspenak edo lehendik izenpetuta dauden hitzarmenei oso-osoan edo zati batean atxikitzeak akordioak edo horietara zabaltzeak akordioak. Euskal Autonomia Erkidegoko erakunde-administrazioko herri-baltzuetako edo zuzenbide pribatuko herri-erakundeetako lan-kontratuko langileen gain eragina dutenean, berriz, izenpetu aurretik Ogasun eta Herri Administrazio Sailaren txostena izango da beharrezko eta, gero, Ekonomia Gaietarako Ordezko Batzordeak emandako aldeko irizpena.

1.- Los convenios colectivos, las revisiones salariales o los acuerdos de adhesión o extensión en todo o en parte a otros convenios ya existentes, que afecten al personal laboral de la Administración General de la Comunidad Autónoma y sus organismos autónomos, se aprobarán por el Consejo de Gobierno, previo informe del Departamento de Hacienda y Administración Pública. Cuando se refieran al personal laboral dependiente de sociedades públicas o entes públicos de derecho privado de la Administración institucional de la Comunidad Autónoma requerirán, con carácter previo a su firma, el dictamen favorable de la Comisión Delegada para Asuntos Económicos, previo informe del Departamento de Hacienda y Administración Pública.

2.- Aurreko paragrafoan zehaztutako ondorioetarako, dagokion akordio-proiektua bidaliko zaio Ogasun eta Herri Administrazio Sailari, eta proiektuarekin batera, 2003. urteko guztizko lansariaren eta ordainsariaren zenbatekoa, eta 2004. urterako aurreikusitako lansariaren zenbatekoa, bai eta proiektu horretan jasotako alderdi ekonomiko guztien balorazioa ere. Sail horrek, aipatutako dokumentazioa jaso eta, gehienez, 15 eguneko epearen barruan, dagokion txostena egingo du. Txosten horretan, alderdi ekonomikoei dagokienez, gastu publikoaren arloan ondorioak dakartzaten gaiak jasoko dira; hori guztia, hala ere, ez da eragozpen izango Euskal Autonomia Erkidegoko kontrol ekonomiko eta kontabilitatearen ekainaren 30eko 14/1994 Legean ezarritako kontrol ekonomikoa gauzatzeko.

2.- A los efectos previstos en el párrafo anterior, se remitirá al Departamento de Hacienda y Administración Pública el correspondiente proyecto de acuerdo, acompañado de la cuantificación cifrada de la masa salarial y de las retribuciones del año 2003 y de la masa salarial y de las retribuciones previstas para el año 2004, así como la valoración de todos los aspectos económicos contemplados en dicho proyecto. El citado Departamento emitirá, en el plazo máximo de 15 días a partir del siguiente al de la recepción de la citada documentación, el informe que le compete, que hará referencia, en lo que a sus aspectos económicos se refiere, a aquellos extremos de los que se deriven consecuencias en materia de gasto público, sin perjuicio del control económico establecido en la Ley 14/1994, de 30 de junio, de control económico y contabilidad de la Comunidad Autónoma de Euskadi.

23. ARTIKULUA

ARTÍCULO 23

EUSKAL AUTONOMIA ERKIDEGOKO BALTZU PUBLIKO ETA ZUZENBIDE PRIBATUKO ERAKUNDE PUBLIKOETAKO ZUZENDARITZA TALDEKIDEAK

PERSONAL DIRECTIVO DE LAS SOCIEDADES PÚBLICAS Y ENTES PÚBLICOS DE DERECHO PRIVADO DE LA COMUNIDAD AUTÓNOMA

1.- Artikulu honetan aipatzen diren langileek edozer dela eta urtean jasoko dituzten gehienezko soldataren zenbatekoak, bermatu gabeko kopuruko pizgarriak barne direla, ezin izango dira Eusko Jaurlaritzako sailburuek urtean jasotzen dituzten lansari osoak baino handiagoak izan.

1.- La cuantía del salario máximo anual que por todos los conceptos, incluidos los incentivos de cuantía no garantizada, perciba el personal a que se refiere este artículo no podrá exceder en ningún caso de las retribuciones íntegras anuales que corresponden a un Consejero del Gobierno Vasco.

2.- Goi Kargudunen Lansariei buruzko urriaren 28ko 14/1988 Legearen 4. artikuluko 2. paragrafoan agintzen dena betetzeko, pizgarriak ebaluatzeak eta emateko irizpideak zehazterakoan honako hauek hartuko dira kontuan: baltzu edo erakunde publiko bakoitzaren urteko aurrekontuen eta ekonomia-urte bakoitzean aurrekontuekin batera doan urteko txostenean jasotako helburu kualitatiboen betetze-maila, bai eta erakundearen urteko kudeaketa-planaren eragin-kortasuna ere, betiere zuzenbide pribatuko erakunde publikoetako eta baltzu publikoetako zuzendaritza-taldekideen estatutu pertsonala arautzeko den otsailaren 23ko 130/1999 Dekretuak zehaztutakoaren arabera.

2.- En cumplimiento de lo preceptuado en el párrafo 2 del artículo 4 de la Ley 14/1988, de 28 de octubre, de Retribuciones de Altos Cargos, los criterios para la evaluación y concesión de incentivos vendrán determinados por el cumplimiento de los presupuestos anuales de cada sociedad o ente público y de los objetivos cualitativos contenidos en la memoria anual que acompaña a éstos en cada ejercicio, así como por la eficacia en el cumplimiento del plan de gestión anual de la entidad en los términos que establece el Decreto 130/1999, de 23 de febrero, por el que se regula el estatuto personal de los directivos de los entes públicos de derecho privado y de las sociedades públicas.

3.- Herri-baltzu edo herri-erakunde bakoitzeko gobernu-organo eta administrazio-organo eskudunek erabakiko dute zein modu eta alditan ordainduko diren pizgarri horiek.

24. ARTIKULUA

HARTZEKO PASIBOETARAKO KREDITUAK

1.- Indarrean dauden arau berezietan xedatutakoarekin bat etorritik bidezkoak diren kasuetan eta kopuruen arabera ordainduko dira pentsioak eta bestelako eskubide pasiboak.

2.- Eskatutako gabealdiak bete dituzten langileek —maiatzaren 13ko 1/1986 Legegintzako Dekretua ezarriz—, hartzeko pasiboak direla-eta, sortutako pentsioak ehuneko bi (%2) igoko dira, 2004ko urtarrilaren 1eko ondorioekin.

3.- Los órganos de gobierno y administración competentes de cada sociedad o ente público podrán determinar la forma y la cadencia en la que estos incentivos puedan ser abonados.


ARTÍCULO 24

CRÉDITOS DE HABERES PASIVOS

1.- Las pensiones y otros derechos de carácter pasivo se harán efectivos en los supuestos y cuantías que procedan de conformidad con lo dispuesto en la normativa específica vigente.

2.- Las pensiones por haberes pasivos devengadas en aplicación del Decreto Legislativo 1/1986, de 13 de mayo, por el personal que hubiere cubierto los periodos de carencia exigidos, se incrementarán con efecto 1 de enero del 2004 en un porcentaje del dos por ciento (2%).

2004



IV. Kapituluak: Itunpeko ikastetxeen gastuei aurre egiteko ekonomia-modulua
Capítulo IV: Módulo económico de sostenimiento de los centros educativos concertados

**IV. KAPITULUA: ITUNPEKO IKASTETXEEN
GASTUEI AURRE EGITEKO
EKONOMIA-MODULUA****25. ARTIKULUA****ITUNPEKO IKASTETXEEN GASTUEI AURRE
EGITEKO EKONOMIA-MODULUA**

1.- Lege honen IV. eranskinean finkatzen dira hezkuntza-maila bakoitzaren moduluko osagaiak eta dagozkien zenbatekoak.

2.- IV. eranskinean zehaztutako modulu ekonomikoek gehieneko muga ekonomikoak hartzen dituzte, irakasleen eta irakasle ez diren langileen gastuak bertan sartuta direla.

3.- Hala ere, ordainketa eskuordetua daukaten mailetan, irakasle bakoitzaren benetako antzintasuna kontuan hartuta ordainduko da inoren kontura diharduten langileen eta kooperatibisten antzintasuna.


**CAPÍTULO IV: MÓDULO ECONÓMICO DE
SOSTENIMIENTO DE LOS CENTROS
EDUCATIVOS CONCERTADOS****ARTÍCULO 25****MODULO ECONÓMICO DE SOSTENIMIENTO DE
LOS CENTROS EDUCATIVOS CONCERTADOS**

1.- Los componentes del módulo y sus respectivos importes por cada nivel educativo son los fijados en el Anexo IV de esta ley.

2.- Los módulos económicos especificados en el Anexo IV son topes económicos máximos en los que están incluidos los gastos de personal docente y no docente.


3.- No obstante, en los niveles afectados por el sistema de pago delegado el concepto de antigüedad a los trabajadores por cuenta ajena y cooperativistas será abonado en función de la antigüedad real de cada profesor.

2004



III. TITULUA: DIRU-SARREREN EGOERA-ORRIA
TITULO III: EL ESTADO DE INGRESOS

2004



I. Kapituluua: Foru-Aldundien Ekarpenak

Capítulo I: Aportaciones de las Diputaciones Forales

III. TITULUA: DIRU-SARREREN EGOERA-ORRIA**TÍTULO III: EL ESTADO DE INGRESOS****I. KAPITULUA: FORU-ALDUNDIEN EKARPENAK****CAPÍTULO I: APORTACIONES DE LAS
DIPUTACIONES FORALES****26. ARTIKULUA****ARTÍCULO 26****EKARPEN OROKORRA****APORTACIÓN GENERAL**

2004. urtean zehar, foru-aldundiek autonomia-erkidegoko administrazioaren aurrekontuan izendatutako kredituei eusteko egin beharreko ekarpen orokorra 5.990.928.973 eurokoa da. Diru-kopuru hori urriaren 4ko 6/2003 Legeak onartutako metodologiaren arabera zehaztu da.

Durante el ejercicio 2004, la aportación general de las Diputaciones Forales al sostenimiento de los créditos consignados en el presupuesto de la Administración de la Comunidad Autónoma ascenderá a 5.990.928.973 euros, calculada de conformidad a la metodología aprobada por la Ley 6/2003, de 4 de octubre.

27. ARTIKULUA**ARTÍCULO 27****EKARPEN-KOEFIZIENTEAK****COEFICIENTES DE APORTACIÓN**

Aurreko artikuluan zehaztatutako zenbatekoari ondoko ehunekoak ezarri ateratzen da lurralde historiko bakoitzak egin beharreko ekarpena. Hona ehunekook:

La aportación de cada territorio histórico será la resultante de aplicar a la cantidad consignada en el artículo anterior los porcentajes siguientes:

ARABA: %16,63

ALAVA: 16,63%


BIZKAIA: %50,35

BIZKAIA: 50,35%

GIPUZKOA: %33,02

GIPUZKOA: 33,02%

2004



II. Kapituluak: Zerga-izaerako Arauak
Capítulo II: Normas de carácter Tributario

II. KAPITULUA: ZERGA-IZAERAKO ARAUAK

28. ARTIKULUA

TASAK EGUNERATZEA

1.- Oinarriaren ehuneko jakin bat finkatuta ez izateagatik edo oinarria moneta-unitateetan emana ez egoteagatik finakoak diren Euskadiko Ogasun Nagusiaren tasak igo egingo dira: 2003rako eskatzen ziren zenbatekoei, hain zuzen ere, bat koma zero bi koefizientea aplikatuko zaie.

2.- Animaliak eta animalia horien produktuak osasunaren aldetik ikuskatzeko tasa (06.02) igoera horretatik kanpo gelditzen da (maiatzaren 29ko 13/1998 Lege bidez dago arauturik tasa hori) eta lege honetan eguneratu ditugunak ere bai.

29. ARTIKULUA

TASAK ALDATZEA

1.- Aldatu egiten da maiatzaren 29ko 13/1998 Legearen 44. artikulua testua, eta hauxe du idazketa berria:

“Honela osaturik dago tasa honen zerga-oinarria: hitzarmenaren prezioaren zenbatekoa, Balio Erantsiaren gaineko Zerga eta tasa hau kenduta (egiaztagirien arabera ziurtatuko da tasa hau). Prezioen berrikuspenei eta obra amaierako kitapenei dagokien beste kopururik baldin badago, halakoak ere zerga-oinarriaren parte izango dira.

Karga-tasa %4koa izango da.”

2.- Maiatzaren 29ko 13/1998 Legeko 67. artikuluko tarifa batzuen testua aldatu egin dugu. Hauek dira tarifa horiek: 2 “Eredu-erregistroan inskribatzea”; 5 “Baimenak” eta 7 “Joko-makinatarako beste izapide batzuk”:

CAPÍTULO II: NORMAS DE CARÁCTER TRIBUTARIO

ARTÍCULO 28

ACTUALIZACIÓN DE LAS TASAS

1.- Las tasas de la Hacienda General del País Vasco que sean de cuantía fija, por no estar fijadas en un porcentaje de la base o no estar ésta valorada en unidades monetarias, se elevan hasta la cantidad que resulte de la aplicación del coeficiente uno coma cero dos de la cuantía que resultaba exigible en el año 2003.

2.- Se exceptúan de esta elevación la Tasa (06.02) por inspección y control sanitario de animales y sus productos, regulada por la Ley 13/1998, de 29 de mayo, y las que son objeto de actualización en esta ley.

ARTÍCULO 29

MODIFICACIONES DE TASAS

1.- Se modifica el texto del artículo 44 de la Ley 13/1998, de 29 de mayo, que queda redactado de la siguiente forma:

“La base imponible de esta tasa está constituida por el importe del precio del contrato, con exclusión del Impuesto sobre el Valor Añadido y de esta tasa, que se acredita según certificaciones. En su caso formarán parte de la base imponible los importes adicionales que correspondan a revisiones de precios y liquidación de obra.

El tipo de gravamen será del 4%.”

2.- Se modifica el texto de las tarifas 2 “Inscripción en el Registro de Modelos”, 5 “Autorizaciones” y 7 “Otros trámites relativos a máquinas de juego” del artículo 67 de la Ley 13/1998, de 29 de mayo, que queda redactado de la siguiente forma:

	Euroak Euros
“2. Eredu-erregistroan inskribatzea. “2. Inscripción en el registro de modelos.	
2.1 “A” motako makinak edo jolaserakoak (izapide arruntak): 2.1 Máquinas tipo “A” o recreativas (tramitación ordinaria)	62,53
2.2 “A” motako makinak edo jolaserakoak (izapide telematikoak): 2.2 Máquinas tipo “A” o recreativas (tramitación telemática):	43,00
2.3 “B” motako makinak edo saridun jolaserakoak (izapide arruntak): 2.3 Máquinas tipo “B” o recreativas con premio (tramitación ordinaria):	93,79
2.4 “B” motako makinak edo saridun jolaserakoak (izapide telematikoak): 2.4 Máquinas tipo “B” o recreativas con premio (tramitación telemática):	64,00
2.5 “C” motako makinak edo ausazkoak. Saiakera-orduko (izapide arruntak): 2.5 Máquinas tipo “C” o de azar. Por hora de ensayo (tramitación ordinaria):	125,06

	Euroak Euros
2.6. "C" motako makinak edo ausazkoak. Saiakera-orduko (izapide telematikoak) 2.6 Máquinas tipo "C" o de azar. Por hora de ensayo (tramitación telemática):	86,00
2.7.Jolas-makina osagarriak. Saiakera-orduko (izapide arruntak): 2.7 Máquinas auxiliares de juego. Por hora de ensayo (tramitación ordinaria):	62,53
2.8 Jolas-makina osagarriak. Saiakera-orduko (izapide telematikoak): 2.8 Máquinas auxiliares de juego. Por hora de ensayo (tramitación telemática):	43,00
2.9 Beste jolas-makina batzuk. Saiakera-orduko (izapide arruntak): 2.9 Otras máquinas de juego. Por hora de ensayo (tramitación ordinaria):	62,53
2.10 Beste jolas-makina batzuk. Saiakera-orduko (izapide telematikoak): 2.10 Otras máquinas de juego. Por hora de ensayo (tramitación telemática):	43,00"

	Euroak Euros
"5 Baimenak: "5 Autorizaciones	
5.1 Jokorako kasinoetarako: 5.1 De casinos de juego:	1.563,23
5.2 Bingo-aretoetarako: 5.2 De salas de bingo:	781,62
5.3 Jolaserako edo jokorako aretoetarako: 5.3 De salones recreativos o de juego:	375,18
5.4 Jokoen katalogoan agertzen diren beste joko batzuetarako berariazko beste lokal batzuetarako: 5.4 Otros locales específicos para el desarrollo de juegos incluidos en el Catálogo de Juegos:	375,18
5.5 Zozketa, tonbola eta ausazko konbinaketetarako: 5.5 De rifas, tómbolas y combinaciones aleatorias:	105,99
5.8 "C" motako makinak edo ausazkoak lehenengoz instalatzeko (izapide arruntak): 5.8 Máquinas tipo "C" o de azar, 1a. instalación (tramitación ordinaria):	49,46
5.9 "C" motako makinak edo ausazkoak lehenengoz instalatzeko (izapide telematikoak): 5.9 Máquinas tipo "C" o de azar, 1a. instalación (tramitación telemática):	32,00
5.10 Beste jolas-makina batzuk lehenengoz instalatzeko (izapide arruntak): 5.10 Otras máquinas de juego, 1a. instalación (tramitación ordinaria):	14,07
5.11 Beste jolas-makina batzuk lehenengoz instalatzeko (izapide telematikoak): 5.11 Otras máquinas de juego, 1a. instalación (tramitación telemática):	10,00
5.12 Bingo, kasino eta beste joko-lokal batzuetan edozer iragartzeko: 5.12 Publicidad en bingos, casinos y otros locales de juego:	62,53
5.13 Bingo metatu konektaturako (izapide arruntak): 5.13 Bingo acumulado interconectado (tramitación ordinaria):	62,53
5.14 Joko-enpresetan akzioak eskualdatzeko: 5.14 Transmisiones de acciones en empresas de juego:	62,53
5.15 Joko-lokaletarako instalazioko eta funtzionamenduko baimena eskualdatzeko: 5.15 Transmisiones de autorización de instalación y funcionamiento de locales de juego:	125,06
5.16 Jokorako lokaletako edukiera aldatzeko 5.16 Modificaciones de aforo de locales de juego:	62,53"

	Euroak Euros
"7. Makina eta jokoetarako beste izapide batzuk. "7. Otros trámites relativos a máquinas de juego.	
7.1 "A", "B" eta "C" makinak ustiatzeko baimenak eskualdatzea. Makina bakoitzeko (izapide arruntak): 7.1 Transmisiones de permisos de explotación de máquinas "A", "B" y "C". Por cada máquina (tramitación ordinaria):	10,63
7.2 "A", "B" eta "C" makinak ustiatzeko baimenak eskualdatzea. Makina bakoitzeko (izapide telematikoak): 7.2 Transmisiones de permisos de explotación de máquinas "A", "B" y "C". Por cada máquina (tramitación telemática):	7,00
7.3 Ustiatze-baimenetako aldi baterako bajen altak. Baimen bakoitzeko (izapide arruntak): 7.3 Altas de bajas temporales de permisos de explotación. Por cada permiso (tramitación ordinaria):	10,63
7.4 Ustiatze-baimenetako aldi baterako bajen altak. Baimen bakoitzeko (izapide telematikoak): 7.4 Altas de bajas temporales de permisos de explotación. Por cada permiso (tramitación telemática):	7,00
7.5 Establezimendua aldatzea edo "A", "B" eta "C" makinak aldatzea. Makina bakoitzeko (izapide arruntak): 7.5 Cambios de establecimiento o cambios de máquinas "A", "B" y "C". Por cada máquina (tramitación ordinaria):	10,63
7.6 Establezimendua aldatzea edo "A", "B" eta "C" makinak aldatzea. Makina bakoitzeko (izapide telematikoak): 7.6 Cambios de establecimiento o cambios de máquinas "A", "B" y "C". Por cada máquina (tramitación telemática):	7,00
7.7 Instalaziorako baimena (izapide arruntak): 7.7 Autorización de instalación (tramitación ordinaria):	15,64
7.8 Instalaziorako baimena (izapide telematikoak): 7.8 Autorización de instalación (tramitación telemática):	10,00
7.9 Ustiatze-baimenerako baimena (izapide arruntak): 7.9 Autorización de permiso de explotación (tramitación ordinaria):	31,26
7.10 Ustiatze-baimenerako baimena (izapide telematikoak): 7.10 Autorización de permiso de explotación (tramitación telemática):	20,00
7.11 Ustiatze-baimenaren kopia: 7.11 Duplicado de permiso de explotación:	31,26
7.12 Instalazio-baimenaren kopia: 7.12 Duplicado de autorización de instalación:	15,64"

3.- Maiatzaren 29ko 13/1998 Legeko 79. artikuluko 5. tarifaren berri beste era batera idatzi dugu. Honela:

"5. Industriarako segurtasuneko arategiak bete behar dituzten instalazioek, egitasmoa bai baina administrazio-baimenik behar ez badute, eta beste epigrafe batzuetan agertzen ez badira: oinarrizko tarifaren %100, baina gehienez ere 625,30 euro."

4.- Maiatzaren 29ko 13/1998 Legeko 83. artikuluko 1. tarifaren berri beste era batera idatzi dugu. Honela:

3.- Se modifica el texto de la tarifa 5 del artículo 79 de la Ley 13/1998, de 29 de mayo, que queda redactado de la siguiente forma:

"5. Instalaciones sujetas a reglamentos de seguridad industrial, que requieran proyecto pero no de autorización administrativa, no contenidas en otros epígrafes: 100% de la tarifa base con un límite de 625,30 euros."

4.- Se modifica el texto de la tarifa 1 del artículo 83 de la Ley 13/1998, de 29 de mayo, que queda redactado de la siguiente forma:

	Euroak Euros
"1.- Industrien erregistroa. "1.- Registro de establecimientos industriales.	
1.1 Industria berririk inskribatzeko: 1.1 Por inscripción de nuevas industrias:	31,20
1.2 Erregistroko daturik berritzeko, baliorik gabe uzteko, zabaltzeko edo arauz onarturiko beste edonola aldatzeko: 1.2 Por renovación, cancelación, ampliación o cualquier otra modificación reglamentariamente prevista de los datos registrales:	15,60"

5.- Maiatzaren 29ko 13/1998 Legeko 87. artikuluko 1. tarifaren berri beste era batera idatzi dugu. Honela:

5.- Se modifica el texto de la tarifa 1 del artículo 87 de la Ley 13/1998, de 29 de mayo, que queda redactado de la siguiente forma:

	Euroak Euros
<p>"1.- Energia. "1.- Energía.</p> <p>1.1 Energia eta produktu energetikoak ekoizteko, garraiatzeko, banatzeko eta eraldatzeko instalazioetarako emakidetarako, administrazio-baimenetarako eta instalazio horiek martxan jartzeko: aurreko 79. artikuluko 4. tarifa ordaindu beharko da.</p> <p>1.1 Concesiones, autorizaciones administrativas y puestas en marcha de instalaciones de producción, transporte, distribución, transformación de energía y productos energéticos: se aplica la tarifa 4 del artículo 79 anterior.</p> <p>1.2 Arau teknikoen menpe dauden instalazioetarako, egitasmoa bai baina administrazio-baimenik behar ez badute: aurreko 79. artikuluko oinarritzko tarifaren %100, baina gehienez ere 625,30 euro.</p> <p>1.2 Instalaciones sujetas a reglamentación técnica, que requieran proyecto pero no de autorización administrativa: 100% de la tarifa base del artículo 79 anterior con un límite de 625,30 euros.</p>	

6.- Maiatzaren 29ko 13/1998 Legeko 87. artikuluko 2.2 tarifako epigrafeak beste era batera idatzi ditugu. Honela:

6.- Se modifica el texto de los epígrafes de la tarifa 2.2 del artículo 87 de la Ley 13/1998, de 29 de mayo, que queda redactado de la siguiente forma:

	Euroak Euros
<p>"2.2 Jabetza publikoa norberarentzako erabiltzea, mehatzetarako baimen eta emakiden bidez (azaleko kanona) "2.2 Utilización privativa del dominio público por permisos y concesiones mineras (cánon superficie)</p> <p>2.2.1 Ustiatze-baimenak. 2.2.1 Permisos de exploración.</p> <p>2.2.1.1 Koadrikula bakoitzeko, 1.000raino. 2.2.1.1 Por cada cuadrícula, hasta 1.000</p> <p>2.2.1.2 Koadrikula bakoitzeko, 1.001 eta 2.000 artean. 2.2.1.2 Por cada cuadrícula, entre 1.001 y 2.000</p> <p>2.2.1.3 Koadrikula bakoitzeko, 2.000tik aurrera. 2.2.1.3 Por cada cuadrícula, a partir de 2.000</p> <p>2.2.2 Ikerketarako baimenak. Koadrikula bakoitzeko. 2.2.2 Permisos de investigación. Por cada cuadrícula.</p> <p>2.2.3 Zer edo zer ustiatzeko emakidak 2.2.3 Concesiones de explotación.</p> <p>2.2.3.1 22/1973 Legea baino lehenagoko legeen arabera emanak 2.2.3.1 Otorgadas con arreglo a legislaciones anteriores a la Ley 22/1973.</p> <p>2.2.3.1.1 10 hektareako edo frakzioko eta urteko, 280 hektarea bitartean: 2.2.3.1.1 Por cada 10 hectáreas o fracción y año, hasta 280 hectáreas:</p> <p>2.2.3.1.2 10 hektareako edo frakzioko eta urteko, 280 hektareatik aurrera: 2.2.3.1.2 Por cada 10 hectáreas o fracción y año, a partir 280 hectáreas:</p>	<p>0,26</p> <p>0,31</p> <p>0,42</p> <p>224,73</p> <p>56,18</p>

	Euroak Euros
2.2.3.2 22/1973 Legearen arabera emanak. 2.2.3.2 Otorgadas con arreglo a la Ley 22/1973.	
2.2.3.2.1 Koadrikula bakoitzeko eta urteko, 10 koadrikula bitartean: 2.2.3.2.1 Por cada cuadrícula y año, hasta 10 cuadrículas:	624,24
2.2.3.2.2 Koadrikula bakoitzeko eta urteko, 10 koadrikulatik aurrera: 2.2.3.2.2 Por cada cuadrícula y año, a partir de 10 cuadrículas:	156,10"

7.- Maiatzaren 29ko 13/1998 Legeko 93. artikuluko 4. tarifaren berri beste era batera idatzi dugu. Honela:

"4. Industriarako segurtasuneko arautegiak bete behar dituzten instalazioek, egitasmoa bai baina administrazio-baimenik behar ez badute, eta beste epigrafe batzuetan agertzen ez badira: aurreko 79. artikuluko oinarriko tarifaren %100, baina gehienez ere 625,30 euro."

7.- Se modifica el texto de la tarifa 4 del artículo 93 de la Ley 13/1998, de 29 de mayo, que queda redactado de la siguiente forma:

"4. Instalaciones sujetas a reglamentos de seguridad industrial, que requieran proyecto pero no de autorización administrativa, no contenidas en otros epígrafes: 100% de la tarifa base del artículo 79 anterior con un límite de 625,30 euros."

8.- Maiatzaren 29ko 13/1998 Legeko 144. artikuluko 1 tarifaren berri beste era batera idatzi dugu. Honela:

8.- Se modifica el texto de la tarifa 1 del artículo 144 de la Ley 13/1998, de 29 de mayo, que queda redactado de la siguiente forma:

	Euroak Euros
"1. SORRERA-BAIMENERAKO ESKARIA "1. SOLICITUD DE AUTORIZACIÓN DE CREACIÓN.	
1.1 Ospitaleak: 1.1 Hospitales:	408,03
1.2 Arreta Zentro Espezializatua: 1.2 Centros de Atención Especializada:	244,80
1.3 Osasun Zentroak: 1.3 Centros de Salud:	163,20
1.4 Ekipo mugigarriak: 1.4 Equipos móviles:	163,20
1.5 Anbulantziak: 1.5 Ambulancias:	27,20
1.6 Bainuetxeak: 1.6 Balnearios:	163,20
1.7 Análisi klinikoetarako laborategiak: 1.7 Laboratorios de análisis clínicos:	163,20
1.8 Kontsultak: 1.8 Consultas asistenciales:	81,60
1.9 Gorputzeko organoak, zuntzak, hezurak eta beste jariakin batzuk lortzeko eta jartzeko zentroak eta halakoen bankuak: 1.9 Centros de obtención, implantación y bancos de órganos, tejidos, huesos y otros fluidos corporales:	163,20
1.10 Optikak: 1.10 Ópticas:	163,20
1.11 Ortopediako kabineteak: 1.11 Gabinetes ortopédicos:	163,20

	Euroak Euros
1.12 Prebentzio-zerbitzuetako zentroak edo unitateak: 1.12 Centros o unidades de los Servicios de prevención:	244,80
1.13 Audioprotesiko kabineteak: 1.13 Gabinetes de Audioprótesis:	163,20
1.14 Hortz-protesietarako laborategiak: 1.14 Laboratorios de prótesis dental:	163,20

9.- Nazioarteko aterpetxezale-karneta egiteagatik Euskal Autonomia Erkidegoan ordaindu beharreko tasari buruzko testua aldatu egin dugu, honela (maiatzaren 29ko 13/1998 Legeko 153 ter artikuluan dago jasota testu hori):

“Kuota

Hona hemen tasaren zenbatekoak:

9.- Se modifica el texto relativo a la Cuota de la Tasa por expedición de los carnés de alberguista con reconocimiento internacional en la Comunidad Autónoma del País Vasco, recogido en el artículo 153 ter de la Ley 13/1998, de 29 de mayo, que queda redactado de la siguiente forma:

“Cuota.

La tasa se exigirá según la siguiente tarifa:

	Euroak Euros
1. Aterpetxezale gazteen nazioarteko karneta: 1. Carné Internacional de Alberguista Juvenil:	5
2. Aterpetxezale helduen nazioarteko karneta: 2. Carné Internacional de Alberguista Adulto:	11
3. Familia aterpetxezaleen nazioarteko karneta: 3. Carné Internacional de Alberguista Familia:	22
4. Talde aterpetxezaleen nazioarteko karneta: 4. Carné Internacional de Alberguista Grupo:	15
5. Bertan bizi ez direnenentzako ongietorriko zigiluak, egonaldirako: 5. Sellos de bienvenida para no residentes y con validez por estancia:	3”

10.- “International Student Travel Confederation” (ISTC) elkartearen nazioarteko abantailtarako txartela egiteagatik ordaindu beharreko tasari buruzko testua aldatu egin dugu, eta honela idatzi (maiatzaren 29ko 13/1998 Legeko 153 quater artikuluan dago jasota testu hori)

“Kuota.

Hona hemen tasaren zenbatekoak:


10.- Se modifica el texto relativo a la Cuota de la Tasa por expedición de las tarjetas de ventajas internacionales de la asociación “International Student Travel Confederation” (ISTC)., recogido en el artículo 153 quater de la Ley 13/1998, de 29 de mayo, que queda redactado de la siguiente forma:

“Cuota.

La tasa se exigirá según la siguiente tarifa:

	Euroak Euros
1. Nazioarteko Ikasle Txartela (ISIC): 1. Carné Internacional de estudiante(ISIC):	6,00
2. Nazioarteko Irakasle Txartela (ITIC): 2. Carné Internacional de profesor (ITIC):	8,00
3. Gazteen Nazioarteko Bidaia Txartela (IYTC/GO’25): 3. Carné de Viaje Internacional Juvenil (IYTC/GO’25):	6,00

2004



IV. TITULUA: KONTRATATZEKO ETA GASTUA BAIMENTZEKO ARAUAK
TITULO IV: NORMAS DE AUTORIZACIÓN DEL GASTO Y DE
CONTRATACION

**IV. TITULUA: KONTRATATZEKO ETA GASTUA
BAIMENTZEKO ARAUAK****30. ARTIKULUA****GASTUA BAIMENTZEKO ARAUAK**

1.- Egitekoa den gastuari dagokion kredituaren izaera edozein izanik ere, 5.000.000 eurotik gorako gastuek Jaurlaritzaren Kontseiluaren baimena beharko dute. Bada salbuespen bat, alegia, erakunde-administrazioa transferentziak egiten direnean edo Aurrekontuetan izen horrekin jasotako diru-laguntzak direnean; kasu bi horietan ez da baimenik behar izango.

2.- Erakunde autonomiadunek, 1.000.000 eurotik gorako hasierako aurrekontua duten kontratuak egiteko, dagokien sailburuaren aldeaz aurreko baimena beharko dute, edo, aurreko paragrafoaren kasuan, Jaurlaritzaren Kontseiluarena.

31. ARTIKULUA**KONTRATATZEKO ARAUAK**

1.- Euskadiko Ondareari buruzko uztailaren 27ko 14/1983 Legearen 43. artikulua ondoietarako, ondasun higiezinak errentan hartzeko kontratuak egiteko, baldin eta kontratu horien iraupena urtebetekoa edo txikiagoa bada (luzapenak barne) eta gastuaren zenbatekoa guztira 25.000 eurotik gorakoa ez bada:

a) Aldi baterako beharrak eraginda, zer edo zer sustatzeko, informazioa emateko edo antzekoetarako erakustoki edo lokalak errentan hartzeko bada kontratua, interesa duen sailak, erakunde autonomiadunak edo zuzenbide pribatuko herri-erakundeak izango du ahalmena.

b) Parke mugikorrekotako ibilgailu ofizialak gordetzeari dagokionean, gai horretako organo eskudunak izango du ahalmena.

2.- Aipatutako kontratazioak egiteko administrazio-izapideek bi arlo besterik ez dute begiratu: batetik, nahikoa kreditu ote dagoen kontratazioa egiteko, eta bestetik, errentatzaileak izenpetutako eskaintza. Eskaintzan, gainera, errentamenduari alderdi guztiak jaso beharko dira. Nolanahi ere, dagokion kontratazio-organok oniritzia eman beharko dio eskaintzari.

3.- Kontraturen bat egiten denean, beti jakinarazi beharko zaio Ogasun eta Herri Administrazio Saileko Ondare eta Kontratazio Zuzendaritzari.

**TÍTULO IV: NORMAS DE AUTORIZACIÓN DEL
GASTO Y DE CONTRATACIÓN****ARTÍCULO 30****NORMAS DE AUTORIZACIÓN DEL GASTO**

1.- Será precisa la autorización del gasto por el Consejo de Gobierno cuando aquél exceda de 5.000.000 de euros, cualquiera que sea la naturaleza del crédito a cuyo cargo se realice, salvo que se trate de transferencias a la Administración institucional o subvenciones nominativamente asignadas en los Presupuestos, en cuyo caso no se precisará de tal autorización.

2.- Los gastos realizados con cargo a los presupuestos de los organismos autónomos se autorizarán por el Consejero del Departamento al que estén adscritos o, en el caso del párrafo anterior, por el Consejo de Gobierno, cuando excedan de 1.000.000 euros.

ARTÍCULO 31**NORMAS DE CONTRATACIÓN**

1.- A los efectos del artículo 43 de la Ley 14/1983, de 27 de julio, de Patrimonio de Euskadi, los contratos de arrendamiento de bienes inmuebles, siempre que su duración total, incluidas las prórrogas, no supere el año y su cuantía total no exceda de 25.000 euros, se acordarán por:


a) El Departamento, Organismo Autónomo o Ente Público de Derecho Privado interesado cuando se refieran a arrendamiento de stands o locales para actividades de promoción, información o similares que respondan a necesidades coyunturales.

b) El órgano competente en materia de parque móvil cuando se refieran al depósito de vehículos oficiales pertenecientes al mismo.

2.- Los trámites administrativos para las contrataciones referidas se limitarán a la constatación de la existencia de crédito suficiente y a la oferta, suscrita por el arrendador, en la que se concreten los términos del arrendamiento, a la cual deberá prestar su conformidad el órgano de contratación correspondiente.

3.- En todo caso habrá de notificarse la celebración del mismo a la Dirección de Patrimonio y Contratación del Departamento de Hacienda y Administración Pública.

2004



V. TITULUA: LEGEBILTZARRARI EMAN BEHARREKO INFORMAZIOA
TITULO V: INFORMACIONES AL PARLAMENTO

**V. TITULUA: LEGEBILTZARRARI EMAN
BEHARREKO INFORMAZIOA****32. ARTIKULUA****ALDIZKAKO INFORMAZIOAK**

1.- Jaurlaritzak Euskadiko Aurrekontu Erregimenari buruzko indarreko lege-xedapenen testu bategina onartzeko irailaren 27ko 1/1994 Legegintzako Dekretuak eskatutako informazioaren eta ondoko eragiketen berri emango dio Eusko Legebiltzarreko Ekonomia, Ogasun eta Aurrekontu Batzordeari, hiru hilero. Hona hemen eragiketok:

a) Aldi horretan emandako abalen zerrenda, eta, abala jaso dutenek ez betetzea dela eta, aurre egin behar izan dien abalei buruzko informazioa.

b) Herri-baltzuen eta zuzenbide pribatuko herri-erakundeen egoera-balantzea, galeren eta irabazien egoera-orrria, finantzen taula eta, azkenik, ustiapen-aurrekontuak eta kapital-aurrekontuak.

2.- Aurreko zenbakian aipatzen den informazioa hiruhilabeteko bakoitzaren muga-egunean itxiko da eta aipatutako muga-egunaren hurrengo bigarren hilabeteko 15a baino lehen igorriko da Legebiltzarrera.

33. ARTIKULUA**BESTELAKO INFORMAZIOAK**

Jaurlaritzak Eusko Legebiltzarreko Ekonomia, Ogasun eta Aurrekontu Batzordeari hainbat eragiketaren berri emango dio, eragiketa horiek gertatzen diren hilaren hurrengoan. Hona hemen aipatutako eragiketak:

a) Egindako zorpetze-eragiketak.

b) Jaurlaritzaren Kontseiluak Autonomia Erkidegoko Erakunde Administrazioa osatzen duten erakundeetara emandako urtebetetik beherako kreditu eta aurrerakinak.

c) Itundutako zergetan foru-aldundi bakoitzak izandako diru-sarrerak, zerga sailkatu eta zehaztuak.

d) Proiektu Estrategikoen Fondoaren pentzutan emandako laguntzen zehaztapena.

TÍTULO V: INFORMACIONES AL PARLAMENTO**ARTÍCULO 32****INFORMACIONES PERIODICAS**

1.- El Gobierno, además de la información exigida por el Decreto Legislativo 1/1994, de 27 de septiembre, por el que se aprueba el texto refundido de las disposiciones legales vigentes sobre Régimen Presupuestario de Euskadi, dará cuenta trimestralmente a la Comisión de Economía, Hacienda y Presupuestos del Parlamento Vasco de las siguientes operaciones:

a) Avales concedidos en el período e información de aquéllos a los que haya tenido que hacer frente por causa de incumplimiento por parte de los avalados.

b) Balance de situación, estado de pérdidas y ganancias, cuadro de financiamiento y presupuestos de explotación y de capital de los entes públicos de derecho privado y sociedades públicas.

2.- La información a que se refiere el número anterior se cerrará en la fecha de vencimiento de cada trimestre natural y se remitirá al Parlamento antes del día 15 del segundo mes siguiente a dicho vencimiento.

ARTÍCULO 33**OTRAS INFORMACIONES**

Asimismo, el Gobierno dará cuenta a la Comisión de Economía, Hacienda y Presupuestos del Parlamento Vasco, dentro del mes siguiente a aquél en que se produzcan, de las siguientes operaciones:


a) Operaciones de endeudamiento realizadas.

b) Créditos y anticipos concedidos por el Consejo de Gobierno, por plazo no superior a un año, a los entes integrantes de la Administración institucional de la Comunidad Autónoma.

c) Ingresos de cada una de las Diputaciones Forales en tributos concertados, desglosados por impuestos.

d) Detalle de las ayudas concedidas con cargo al Fondo de Proyectos Estratégicos.

2004



XEDAPEN GEHIGARRIAK
DISPOSICIONES ADICIONALES

XEDAPEN GEHIGARRIAK**LEHENENGOA****ENPLEGUKO ETA PRESTAKUNTZAKO
PROGRAMEN KONTROLA ETA JARRAIPENA**

Justizia, Lan eta Gizarte Segurantzza Sailak, erakundeetan ordezkariak duten enpresa-erakundeek eta indarrean dagoen legediaren arabera ordezkari gehien dituzten sindikatuek Justizia, Lan eta Gizarte Segurantzza Sailari atxikitako batzorde bat osatuko dute, eta hauek dituzten eginkizunak: hurrenez hurren enpleguari eta prestakuntzari dagozkien 3211 eta 3231 programak ezartzeko moduaren gaineko kontrola eta jarraipena egitea.

BIGARRENA**ONARRIZKO ERRENTA**

Gizarte Eskubideen Agiriaren abenduaren 27ko 10/2000 Legearen 7.1. artikuluan jasotako ondorioetarako, onarrizko errentaren zenbatekoa, 2004. urterako, lanbide arteko gutxieneko urteko soldataren %83ari dagozkion diru-sarrerak hamabi hilabeteetan ziurtatzeko beharrezkoa den kopurua izango da, pertsona bakarraren kasuan. Kopuru horri beste %25 gehituko zaio bigarren pertsonarentzat eta pertsonako %10, hirugarren pertsonatik aurrera.

HIRUGARRENA**ETXEBIZITZA-ARLOKO FINANTZA-NEURRIAK**

Babes ofizialeko etxebizitzaren erregimenari eta etxebizitzaren eta lurzorua inguruko finantza-neurriei buruzko araudian agindutakoa betetzeko, deskontuen bidez 2004. urtean zehar egingo dituen finantza-eragiketen zenbatekoak ezin izango du 135.000.000 eurotik gora egin.

LAUGARRENA**PROIEKTU ESTRATEGIKOEN FONDOA**

1.- Euskadiko Aurrekontu Erregimenari buruzko indarreko lege-xedapenen testu bategina onartzeko irailaren 27ko 1/1994 Legegintzako Dekretuan ezarritakoa eta guzti ere, Eusko Jaurlaritzak izaera estrategikoa duten proiektuak kalifikatuko ditu, proiektu horiek egin ahal izateko laguntzak emango ditu eta, horretarako, gastu-konpromisoak hartu ahal izango ditu; beti ere, Proiektu Estrategikoen Fondoari egindako ekarpenek —Herri Dirubideen Euskal Kontseiluak erabakitakoek— finantza-babesa ematen badiete konpromiso horiei.

DISPOSICIONES ADICIONALES**PRIMERA****CONTROL Y SEGUIMIENTO DE LOS PROGRAMAS
DE EMPLEO Y FORMACIÓN**

La aplicación de los Programas 3211 y 3231, relativos a empleo y formación, respectivamente, será objeto de un especial control y seguimiento a través de la comisión, adscrita al Departamento de Justicia, Empleo y Seguridad Social, creada a tal fin e integrada por representantes de dicho departamento, de las organizaciones empresariales que ostenten la representación institucional y de las centrales sindicales más representativas de acuerdo con la legislación vigente.

SEGUNDA**RENTA BÁSICA**

A los efectos contemplados en el artículo 7.1 de la Ley 10/2000, de 27 de diciembre, de Carta de Derechos Sociales, para el año 2004, la cuantía de la renta básica será la necesaria para garantizar unos ingresos del 83% del salario mínimo interprofesional anual en doce mensualidades para una sola persona, más un 25% del mismo para la segunda persona y un 10% más para cada persona a partir de la tercera.

TERCERA**MEDIDAS FINANCIERAS EN MATERIA DE
VIVIENDA**

A los efectos de la normativa en vigor sobre régimen de viviendas de protección oficial y medidas financieras en materia de vivienda y suelo, durante el ejercicio 2004, el importe de las operaciones financieras a través de líneas de descuento a formalizar no podrá exceder de la cantidad de 135.000.000 de euros.

CUARTA**FONDO DE PROYECTOS ESTRATÉGICOS**

1.- El Gobierno Vasco calificará los proyectos que tengan la condición de estratégicos y concederá las ayudas destinadas a la realización de los mismos, para lo cual podrá asumir compromisos de gastos, no obstante lo establecido en el Decreto Legislativo 1/1994, de 27 de septiembre, por el que se aprueba el texto refundido de las disposiciones legales vigentes sobre Régimen Presupuestario de Euskadi, siempre que estén soportados financieramente en las aportaciones al Fondo de Proyectos Estratégicos acordadas por el Consejo Vasco de Finanzas Públicas.

2.- Laguntzen finantza-kudeaketa Garapenerako Euskadiko Kapital Sozietatea, S.A.ren bitartez egingo da, hala ezartzen baita Herri Dirubideen Euskal Kontseiluaren akordioan eta baltzuekin egindako akordioan. Baltzu horrek, halaber, erakunde laguntzaile gisa jardun ahal izango du, hala aurreikusten baitu Euskal Herriko Ogasun Nagusiaren Antolarauei buruzko Legearen testuategina onartzeko azaroaren 11ko 1/1997 Legegintzako Dekretuaren 52. artikuluan eta bera garatzen duten arauetan.

BOSGARRENA

SUSTAPENERAKO NEURRIAK

1.- Ekonomia sustatzeko egitasmoak, ikusentzutekoak sortzen dituzten arloak sustatzeko egitasmoak, ikerketetarako egitasmoak, garapenerako egitasmoak eta berrikuntzarako egitasmoak ordaintzen laguntzeko bada, Euskal Autonomia Erkidegoko administrazioko sailek hainbat berme, mailegu eta aurrerakin itzulgarri eman dezakete.

Kontuan hartu beharreko arauetan jartzen duen moduan eman beharko dira laguntza horiek. Eta irailaren 27ko 1/1994 Legegintzako Dekretuan jartzen duena jartzen duelarik ere (dekretu horren bidez onartu zen Euskadiko aurrekontu-araubideari buruz indarrean dauden lege-xedapenen testuategina), hartarako aginpidea duen erakundeak halako laguntzarik eman ahal izateko, laguntza horiek berekin dakarten finantza-kostuak eta aurreikusitako ustezko arriskuak dagozkien aurrekontu-kredituen finantza-babesa izan behar dute.

2.- Garapenerako Euskadiko Kapital Sozietatea S.A.ren bidez egingo da laguntzen finantza-kudeaketa. Sozietatearekiko dena delako akordioan ikusi behar nola, baina egitasmo estrategikoetarako laguntzena bezalakoa izango da kudeaketa-modua. Azaroaren 11ko 1/1997 Legegintzako Dekretuko 52. artikuluan xedaturikoaren ondorioetarako, sozietate horrek erakunde laguntzaile modura ere jardungo du (dekretu horren bidez onartu zen Euskal Autonomia Erkidegoko Herriogasuntza Nagusiaren Antolarauei buruzko Legearen eta garapenerako arauen testuategina).

3.- Xedapen gehigarri honen eraginez aurrekontuetako gastuen eta sarreraren egoera-orrietan egin beharreko egokitzapen teknikoak egiteko baimena du, honenbestez, Ogasun eta Herri Administrazio Sailak.

SEIGARRENA

LANBIDE-HEZIKETAKO NEURRIAK

Euskal Autonomia Erkidegoko lanbide-heziketako herri-ikastetxeek etengabeko prestakuntza eta lanerako prestakuntzako ikastaldiak emateko langileria-gastuak finantzatzeko lortutako fondoak, Ogasun eta Herri Administrazio Sailak, Hezkuntza, Unibertsitate eta Ikerketa Sailaren I. kapituluaren sartuko dira besterik gabe.

ZAZPIGARRENA

2.- La gestión financiera de las ayudas se realizará a través de la Sociedad Capital Desarrollo de Euskadi, S.A. conforme a lo dispuesto en el Acuerdo del Consejo Vasco de Finanzas Públicas y en el correspondiente acuerdo con la misma. Esta sociedad actuará, asimismo, como entidad colaboradora a los efectos de lo dispuesto en el artículo 52 del Decreto Legislativo 1/1997, de 11 de noviembre, por el que se aprueba el Texto Refundido de la Ley de Principios Ordenadores de la Hacienda General del País Vasco, y su normativa de desarrollo.

QUINTA

MEDIDAS DE FOMENTO

1.- Los Departamentos de la Administración de la Comunidad Autónoma de Euskadi podrán conceder ayudas, consistentes en garantías, préstamos y anticipos reintegrables para la financiación de proyectos de promoción económica, fomento de sectores productivos audiovisuales, así como de investigación, desarrollo e innovación.

La concesión de estas ayudas se realizará conforme a lo establecido en las correspondientes normas reguladoras, pudiendo el órgano competente para su concesión asumir compromisos de gasto, no obstante lo establecido en el Decreto Legislativo 1/1994, de 27 de septiembre, por el que se aprueba el Texto Refundido de las disposiciones legales vigentes sobre régimen presupuestario de Euskadi, siempre que el coste financiero asociado y la estimación del riesgo previsto al que deba hacer frente la Administración, estén soportados financieramente en los correspondientes créditos presupuestarios.

2.- La gestión financiera de las ayudas se realizará a través de la Sociedad Capital Desarrollo de Euskadi, S.A. en los términos que deriven del correspondiente acuerdo con la misma que contendrá el mismo modo de gestión que las ayudas a proyectos estratégicos. Esta sociedad actuará, asimismo, como entidad colaboradora a los efectos de lo dispuesto en el artículo 52 del Decreto Legislativo 1/1997, de 11 de noviembre, por el que se aprueba el Texto Refundido de la Ley de Principios Ordenadores de la Hacienda General del País Vasco, y su normativa de desarrollo.

3.- Se autoriza al Departamento de Hacienda y Administración Pública a efectuar, en los estados de gastos e ingresos de los Presupuestos, las adaptaciones técnicas que sean precisas derivadas de la presente Disposición Adicional.

SEXTA

MEDIDAS EN MATERIA DE FORMACIÓN PROFESIONAL

Los fondos que obtengan los centros públicos docentes de formación profesional de la Comunidad Autónoma del País Vasco para la financiación de los gastos de personal para la impartición de cursos de formación continua y formación ocupacional se incorporarán por el Departamento de Hacienda y Administración Pública al capítulo I del Departamento de Educación, Universidades e Investigación.

SEPTIMA

**EUSKAL AUTONOMIA ERKIDEGOAREN
JABETZAKO TELEKOMUNIKAZIO EGITURAREN
USTIAPENA**

Telekomunikazioen arloan indarrean dagoen araudiaren arabera, Euskal Autonomia Erkidegoaren jabetzapeko telekomunikazioen egituraren ustiapenetik lortutako irabaziak zuzenbide pribatuko diru-sarreratzat jotzen dira, ez baitaude atxikita erabilpen edo zerbitzu publikoei.

ZORTZIGARRENA**ETXEBIZITZA ETA ZORU GAJETAKO
FINANTZA-ERAGIKETAK**

Ogasun eta Herri Administrazio Sailari baimena ematen zaio, etxebizitza eta zoru gaietako finantza-itunetatik eratorritako ordainketa-obligazioak segurtatu edo birmoldatzeko finantza-eragiketak ituntzeko, betiere Jaurlearitzaren Kontseiluak erabakitako era eta moduan.

BEDERATZIGARRENA**AURREKONTUEN EGOKITZAPEN TEKNIKOAK**

1.- Ogasun eta Herri Administrazio Sailak baimena du aurrekontuetako gastuen eta diru-sarreraren egoeretan, bai eta dagozkion eranskinetan ere, beharrezkoak diren egokitzapen teknikoak egiteko, behar horiek administrazioaren berrantolakuntzaren, eskumenen transferentziaren eta lege-mailako arauen onespenetik eratorritakoak direnean.

2.- Aurreko pragrafoan xedatutakoa aplikatzeak ondorio ekar dezake sailkapen organiko, ekonomiko, funtzional eta programakako sailkapeneko edozein elementu irekitzea, aldatzea edo ezabatzea, baina ez du gehikuntzarik ekarriko aurrekontuaren kreditu globaletan, finantzazio-iturri bat dagoenean izan ezik.

3.- Egokitzapen tekniko horiek aurrekontuak aldatzeko eta aurrekontuei buruzko bestelako eragiketetarako ezarritako prozeduraren arabera egingo dira.

**EXPLOTACIÓN DE LA ESTRUCTURA DE
TELECOMUNICACIONES PROPIEDAD DE LA
COMUNIDAD AUTÓNOMA**

Los rendimientos obtenidos de la explotación de la estructura de las telecomunicaciones propiedad de la Comunidad Autónoma tendrán la naturaleza de ingresos de derecho privado por no estar afectos al uso o servicio público conforme a lo dispuesto en la normativa vigente en materia de telecomunicaciones.

OCTAVA**OPERACIONES FINANCIERAS EN MATERIA DE
VIVIENDA Y SUELO**

Se autoriza al Departamento de Hacienda y Administración Pública para concertar operaciones financieras destinadas a la reconversión o el aseguramiento de las obligaciones de pago derivadas de los convenios financieros en materia de vivienda y suelo, en los términos que disponga el Consejo de Gobierno.


NOVENA**ADAPTACIONES TÉCNICAS DE LOS
PRESUPUESTOS**

1.- Se autoriza al Departamento de Hacienda y Administración Pública a efectuar en los estados de gastos e ingresos de los presupuestos, así como en los correspondientes anexos, las adaptaciones técnicas que sean precisas derivadas de reorganizaciones administrativas, del traspaso de competencias y de la aprobación de normas con rango de ley.

2.- La aplicación de lo dispuesto en el párrafo anterior podrá dar lugar a la apertura, modificación o supresión de cualquier elemento de las clasificaciones orgánica, económica, funcional y por programas pero no implicará incrementos en los créditos globales del presupuesto salvo cuando exista una fuente de financiación.

3.- Tales adaptaciones técnicas se efectuarán de conformidad al procedimiento establecido para las modificaciones presupuestarias y otras operaciones sobre los presupuestos.

2004



AZKEN XEDAPENAK
DISPOSICIONES FINALES

AZKEN XEDAPENAK**LEHENENGOA****EUSKADIREN ONDAREARI BURUZKO LEGEA
ALDATZEA (UZTAILAREN 27KO DA ETA 14/1983
ZENBAKIA DU)**

Euskadiren Ondareari buruzko Legeko 47. artikuluko 1. paragrafoa beste era batera idatzi dugu (uztailaren 27koa da 14/1983 zenbakia du). Honela geratu da:

“1.- Besterendutako dena delako higiezinak ez badu 500.000 euro baino gehiago balio (peritoak tasaturik), Ogasun eta Herri Administrazio sailburuak hartu behar du besterentzeko erabakia; gehiago balio badu, baina ez 3.000.000 euro baino gehiago, Jaurlaritzak hartu beharko du erabakia, Ogasun eta Herri Administrazio sailburuak proposaturik; eta azken kopuru hori baino gehiago balio badu, Eusko Legebiltzarraren lege bidez eman beharko da baimena.”

BIGARRENA**GARAPENA ETA GAUZATZEA**

Gobernuak baimena du Ogasun eta Herri Administrazio sailburuaren proposamenez lege hau garatzeko eta gauzatzeko beharrezkoak izan daitezkeen xedapenak emateko.

HIRUGARRENA**INDARREAN SARTZEA**

Lege hau 2004ko urtarrilaren 1ean jarriko da indarrean.

DISPOSICIONES FINALES**PRIMERA****MODIFICACIÓN DE LA LEY 14/1983, DE 27 DE
JULIO, DE PATRIMONIO DE EUSKADI**

Se modifica el apartado 1 del artículo 47 de la Ley 14/1983, de 27 de julio, de Patrimonio de Euskadi, quedando redactado de la siguiente forma:

“1. Cuando el inmueble que se enajene tenga un valor, fijado por tasación pericial, no superior a 500.000 euros, corresponde acordar la enajenación a la Consejera de Hacienda y Administración Pública; si el mencionado valor fuere mayor, sin superar los 3.000.000 de euros, corresponderá al Gobierno, a propuesta de la Consejera de Hacienda y Administración Pública, y si es superior a esta última cifra, deberá ser autorizada por una Ley del Parlamento Vasco.”


SEGUNDA**DESARROLLO Y EJECUCIÓN**

Se autoriza al Gobierno para que, a propuesta de la Consejera de Hacienda y Administración Pública, dicte las disposiciones necesarias para el desarrollo y ejecución de esta ley.

TERCERA**ENTRADA EN VIGOR**

La presente ley entrará en vigor el 1 de enero de 2004.

2004



I. ERANSKINA: KONPROMISO-KREDITUAK
ANEXO I: CREDITOS DE COMPROMISO

I. ERANSKINA: KONPROMISO-KREDITUAK

Euskal Autonomia Erkidegoko Administrazioaren eta erakunde autonomiadunen aurrekontuko gastuen egoera-orriaren konpromiso-kredituak eta zuzenbide pribatuko erakunde publikoen eta baltzu publikoen gerorako konpromisoak, 2004. urtean sortutakoak.

ANEXO I: CRÉDITOS DE COMPROMISO

Créditos de compromiso del estado de gastos del presupuesto de la Administración de la Comunidad Autónoma de Euskadi y organismos autónomos y compromisos futuros de entes públicos de derecho privado y sociedades públicas generados en el año 2004.

Administrazio Orokorra
Administración General**KONPROMISO-KREDITUAK: SEKZIO ETA PROGRAMAKA - GASTUA**
CRÉDITOS DE COMPROMISO: SECCIÓN; PROGRAMA - GASTOKonpromisozko Kredituak;
Créditos de Compromiso:

ORGANIKOAK / ORGANICA		EKONOMIKOAK / ECONOMICA		FUNTZIONALAK / FUNCIONAL				EURO / EUROS
SEKZIOA SECCION	PROGRAMA PROGRAMA	GUZTIRA TOTAL	2005	2006	2007	2008	GAINERAKOA RESTO	
01	LEHENDAKARITZA PRESIDENCIA	560.752	560.752	0	0	0	0	
	1121 Egitura eta Laguntza Estructura y Apoyo	20.000	20.000	0	0	0	0	
	1311 Kanpo Harremanak Acción Exterior	398.250	398.250	0	0	0	0	
	5211 Euskadi Informazioaren Gizartean Plana Plan Euskadi en la Sociedad de la Infor- mación	142.502	142.502	0	0	0	0	
02	LEHENDAKARIORETZA VICEPRESIDENCIA	40.000	40.000	0	0	0	0	
	1123 Lehendakariordetza Vicepresidencia	40.000	40.000	0	0	0	0	
03	OGASUN ETA HERRI ADMINISTRAZIOA HACIENDA Y ADMINISTRACIÓN PÚBLICA	143.322.417	39.556.417	47.554.000	36.465.000	18.424.000	1.323.000	
	1211 Egitura eta Laguntza Estructura y Apoyo	13.222	13.222	0	0	0	0	
	1212 Ondarea eta Zerbitzu Orokorrak Patrimonio y Servicios Generales	5.953.000	5.873.000	80.000	0	0	0	
	1214 Informatika eta Telekomunikazioak Informática y Telecomunicaciones	12.000.000	7.500.000	4.500.000	0	0	0	
	1215 Administrazioaren Ibilgailuen Atala Parque Móvil de la Administración	715.000	195.000	195.000	195.000	130.000	0	
	4432 Lurraldeko Politika Política Regional	108.068.000	18.048.000	36.020.000	36.000.000	18.000.000	0	
	5211 Euskadi Informazioaren Gizartean Plana Plan Euskadi en la Sociedad de la Infor- mación	13.368.195	7.268.195	6.100.000	0	0	0	
	6111 Ekonomia eta Gastu Publikoa Economía y Gasto Público	805.000	398.000	398.000	9.000	0	0	
	6311 Finantza-Politika Política Financiera	2.400.000	261.000	261.000	261.000	294.000	1.323.000	
04	HEZKUNTZA, UNIBERTSITATEA ETA IKER- KETA EDUCACIÓN, UNIVERSIDADES E INVESTI- GACIÓN	188.726.817	146.795.646	23.300.671	4.095.261	4.097.238	10.438.001	
	4211 Egitura eta Laguntza Estructura y Apoyo	5.262.747	4.319.307	943.440	0	0	0	
	4221 Haur eta Lehen Hezkuntza Educación Infantil y Primaria	56.819.472	39.172.967	8.626.338	1.750.909	1.999.006	5.270.252	
	4222 Bigarren M. Hezk. Konpents. eta Lanbide Heziketa Educ. Secundaria, Compensatoria y For- mación Profes.	61.285.629	41.532.023	11.328.083	1.511.542	1.746.232	5.167.749	
	4223 Unibertsitateko Irakaskuntza Enseñanza Universitaria	360.610	360.610	0	0	0	0	
	4224 Araub. Bereziko Irakask. eta Helduen Hezk. Iraunk. Enseñ. Rég. Especial y Educac. Permanente de Adultos	558.034	558.034	0	0	0	0	
	4225 Hezkuntza Berritzea eta Irakasleak Eteng- abe Prest. Innovación Educ. y Form. Perman. del Pro- fesorado	1.147.587	1.147.587	0	0	0	0	
	4231 Hezkuntza Sustapena Promoción Educativa	50.270.936	50.270.936	0	0	0	0	
	4715 Hezkuntza Sistemaren Euskalduntzea Euskaldunización del Sistema Educativo	2.452.285	2.452.285	0	0	0	0	
	5211 Euskadi Informazioaren Gizartean Plana Plan Euskadi en la Sociedad de la Infor- mación	3.650.000	2.125.000	1.525.000	0	0	0	

SEKZIOA SECCION	PROGRAMA PROGRAMA		GUZTIRA TOTAL	2005	2006	2007	2008	GAINERAKOA RESTO
	5412	Ikerketa <i>Investigación</i>	6.919.517	4.856.897	877.810	832.810	352.000	0
05		HERRIZAINGOA INTERIOR	274.150.433	103.845.158	94.355.275	75.950.000	0	0
	2221	Trafikoa eta Bide-Hezkuntza <i>Tráfico y Educación Vial</i>	2.454.928	1.407.008	1.047.920	0	0	0
	2223	Ertzaintza Zerbitzuan <i>Ertzaintza en Servicio</i>	265.864.795	99.522.795	90.392.000	75.950.000	0	0
	5211	Euskadi Informazioaren Gizartean Plana <i>Plan Euskadi en la Sociedad de la Infor- mación</i>	5.830.710	2.915.355	2.915.355	0	0	0
06		INDUSTRI, MERKATARITZA ETA TURISMOA INDUSTRIA, COMERCIO Y TURISMO	143.574.247	44.053.980	12.651.626	6.634.684	6.526.884	73.707.073
	4431	Kontsumoa <i>Consumo</i>	51.000	51.000	0	0	0	0
	5413	Teknologia <i>Tecnología</i>	69.140.676	36.653.253	6.946.594	1.580.935	1.809.593	22.150.301
	7211	Egitura eta Laguntza <i>Estructura y Apoyo</i>	11.000	11.000	0	0	0	0
	7212	Industria Politika <i>Política Industrial</i>	59.517.153	2.131.374	3.212.270	4.594.674	4.208.351	45.370.484
	7213	Industria Administrazioa eta Segurtasuna <i>Administración y Seguridad Industrial</i>	3.500.000	1.500.000	2.000.000	0	0	0
	7511	Turismoa <i>Turismo</i>	2.766.633	1.222.025	66.044	107.756	106.808	1.264.000
	7612	Barne Merkataritza <i>Comercio Interior</i>	1.980.189	1.980.189	0	0	0	0
	7613	Kanpo Merkat.aren Sustapena eta Lankidetzak Ekon. <i>Promoción Comercio Exterior y Coopera. Económica</i>	6.607.596	505.139	426.718	351.319	402.132	4.922.288
07		ETXEBIZITZA ETA GIZARTE GAIK VIVIENDA Y ASUNTOS SOCIALES	136.109.368	73.879.368	38.880.000	2.850.000	1.300.000	19.200.000
	1312	Garapen Lankidetzak <i>Cooperación al Desarrollo</i>	19.300.000	14.000.000	5.300.000	0	0	0
	3122	Inmigrazioa <i>Inmigración</i>	54.000	54.000	0	0	0	0
	3123	Gizarte Zerbitzuak <i>Servicios Sociales</i>	980.000	980.000	0	0	0	0
	4312	Etxebizitza <i>Vivienda</i>	115.775.368	58.845.368	33.580.000	2.850.000	1.300.000	19.200.000
08		JUSTIZIA, LAN ETA GIZARTE SEGURANTZA JUSTICIA, EMPLEO Y SEGURIDAD SOCIAL	64.504.182	42.981.982	11.296.900	4.805.300	2.420.000	3.000.000
	1411	Justizi Administrazioa <i>Administración de Justicia</i>	11.152.720	7.809.720	3.343.000	0	0	0
	1412	Justizia <i>Justicia</i>	4.978.549	4.972.049	6.500	0	0	0
	3111	Egitura eta Laguntza <i>Estructura y Apoyo</i>	40.000	40.000	0	0	0	0
	3121	Gizarteratzea eta Familia Plana <i>Inserción Social y Plan de Familia</i>	18.920.600	6.869.900	4.737.400	2.693.300	1.620.000	3.000.000
	3211	Enplegua <i>Empleo</i>	18.648.313	13.026.313	2.710.000	2.112.000	800.000	0
	3212	Gizarte Ekonomia <i>Economía Social</i>	1.978.000	1.978.000	0	0	0	0
	3231	Prestakuntza <i>Formación</i>	8.786.000	8.286.000	500.000	0	0	0
09		OSASUNA SANIDAD	14.168.038	8.906.685	5.261.353	0	0	0
	4111	Administrazio Orokorra: Egitura eta Laguntza <i>Administración General: Estructura y Apoyo</i>	12.027.000	7.347.000	4.680.000	0	0	0
	4112	Osasun Finantzaketa eta Kontratazioa <i>Financiación y Contratación Sanitaria</i>	60.000	60.000	0	0	0	0
	4113	Osasun Publikoa <i>Salud Pública</i>	49.256	49.256	0	0	0	0

SEKZIOA SECCION	PROGRAMA PROGRAMA		GUZTIRA TOTAL	2005	2006	2007	2008	GAINERAKOA RESTO
	4114	Osasun Plangintza eta Antolamendua <i>Planificación y Ordenación Sanitaria</i>	471.782	390.429	81.353	0	0	0
	5211	Euskadi Informazioaren Gizartean Plana <i>Plan Euskadi en la Sociedad de la Información</i>	1.560.000	1.060.000	500.000	0	0	0
10		KULTURA CULTURA	37.880.979	11.065.109	7.209.370	6.716.500	6.340.000	6.550.000
	3222	Gazteria eta Gizarte Ekintza <i>Juventud y Acción Comunitaria</i>	1.640.000	1.620.000	20.000	0	0	0
	4511	Egitura eta Laguntza <i>Estructura y Apoyo</i>	200.000	200.000	0	0	0	0
	4513	Kultur Sorketa eta Zabalkundea <i>Creación y Difusión Cultural</i>	17.089.559	2.443.989	1.039.070	716.500	6.340.000	6.550.000
	4514	Historia eta Arte Ondarea <i>Patrimonio Histórico Artístico</i>	18.460.600	6.310.300	6.150.300	6.000.000	0	0
	4711	Hizkuntza Politika <i>Política Lingüística</i>	490.820	490.820	0	0	0	0
11		LURRALDE ANTOLAMENDU ETA INGURU- MENA ORDENACION DEL TERRITORIO Y MEDIO AMBIENTE	55.702.444	38.127.159	17.575.285	0	0	0
	4313	Lurralde Antolamendua <i>Ordenación Territorial</i>	3.096.035	2.796.035	300.000	0	0	0
	4420	Egitura eta Laguntza <i>Estructura y Apoyo</i>	600.000	600.000	0	0	0	0
	4421	Ingurugiroaren Babesa <i>Protección del Medio Ambiente</i>	7.379.990	6.564.770	815.220	0	0	0
	5121	Uraren Plangintza eta Administrazioa <i>Planificación y Administración Hidráulica</i>	44.626.419	28.166.354	16.460.065	0	0	0
12		GARRAIO ETA HERRI LANAK TRANSPORTES Y OBRAS PÚBLICAS	54.442.020	35.001.584	12.940.436	6.500.000	0	0
	5111	Egitura eta Laguntza <i>Estructura y Apoyo</i>	75.000	75.000	0	0	0	0
	5131	Trenbideak <i>Ferrocarriles</i>	11.280.000	11.180.000	100.000	0	0	0
	5132	EAE-KO Trenbide Sare Berria <i>Nueva Red Ferroviaria en la CAE</i>	1.350.000	1.050.000	300.000	0	0	0
	5133	Bilboko Hiri Trenbidea (BHT) <i>Ferrocarril Metropolitano Bilbao (FMB)</i>	2.129.000	2.129.000	0	0	0	0
	5141	Bide-azpiegituren Plangintza eta Sustapena <i>Planificación y Fomento de Infraestructura Viaria</i>	180.000	180.000	0	0	0	0
	5142	Garraioaren Antolamendua <i>Ordenación del Transporte</i>	2.504.756	1.484.320	720.436	300.000	0	0
	5151	Portuen Administrazioa eta Itsas Gaiak <i>Administración Portuaria y Asuntos Marítimos</i>	33.693.264	15.993.264	11.500.000	6.200.000	0	0
	5512	Meteorologia eta Klimatologia <i>Meteorología y Climatología</i>	3.230.000	2.910.000	320.000	0	0	0
13		NEKAZARITZA ETA ARRANTZA AGRICULTURA Y PESCA	29.663.524	24.386.265	844.259	376.000	1.057.000	3.000.000
	5411	Nekazaritza eta Arrantza Alorreko Iker. eta Garap. <i>Investigación y Desarrollo Agropesquero</i>	5.473.006	646.506	393.500	376.000	1.057.000	3.000.000
	7110	Egitura eta Laguntza <i>Estructura y Apoyo</i>	1.230.518	779.759	450.759	0	0	0
	7111	Nekazaritza eta Landa-garapena <i>Agricultura y Desarrollo Rural</i>	4.200.000	4.200.000	0	0	0	0
	7112	Arrantza <i>Pesca</i>	15.460.000	15.460.000	0	0	0	0
	7113	Nekazaritzako Elikagaien Sustapena <i>Promoción Agroalimentaria</i>	3.300.000	3.300.000	0	0	0	0
20		INBERTSIO EKONOMIKO SOZIALEI BURUZKO PLAN BEREZIA PLAN ESPECIAL INVERSIONES ECONÓMI- CAS Y SOCIALES	168.000.000	65.000.000	53.000.000	50.000.000	0	0
	1212	Ondarea eta Zerbitzu Orokorrak <i>Patrimonio y Servicios Generales</i>	3.000.000	3.000.000	0	0	0	0

SEKZIOA SECCION	PROGRAMA PROGRAMA		GUZTIRA TOTAL	2005	2006	2007	2008	GAINERAKOA RESTO
	1411	Justizi Administrazioa <i>Administración de Justicia</i>	4.600.000	3.400.000	1.200.000	0	0	0
	4112	Osasun Finantzaketa eta Kontratazioa <i>Financiación y Contratación Sanitaria</i>	25.000.000	6.000.000	10.000.000	9.000.000	0	0
	4224	Araub. Bereziko Irakask. eta Helduen Hezk. Iraunk. <i>Enseñ. Rég. Especial y Educac. Permanente de Adultos</i>	9.100.000	9.100.000	0	0	0	0
	4312	Etxebizitza <i>Vivienda</i>	8.000.000	3.000.000	3.000.000	2.000.000	0	0
	4421	Ingurugiroaren Babesa <i>Protección del Medio Ambiente</i>	13.000.000	6.000.000	4.000.000	3.000.000	0	0
	4514	Historia eta Arte Ondarea <i>Patrimonio Histórico Artístico</i>	23.500.000	8.000.000	8.000.000	7.500.000	0	0
	5211	Euskadi Informazioaren Gizartean Plana <i>Plan Euskadi en la Sociedad de la Información</i>	10.800.000	4.500.000	2.800.000	3.500.000	0	0
	7311	Energia Garapena eta Politika <i>Política y Desarrollo Energético</i>	71.000.000	22.000.000	24.000.000	25.000.000	0	0
95		ERAKUNDEEN BALIABIDEAK ETA KON- PROMISOAK RECURSOS Y COMPROMISOS INSTITU- CIONALES	17.608.000	11.840.000	5.768.000	0	0	0
	5112	Oinarriko Azpiegiturak-IPLFPM <i>Infraestructuras Básicas-PMAFIP</i>	17.608.000	11.840.000	5.768.000	0	0	0
99		HAINBAT SAIL DIVERSOS DEPARTAMENTOS	18.260.000	12.760.000	5.500.000	0	0	0
	1221	Hainbat Sailen Gastuak <i>Gastos Diversos Departamentos</i>	18.260.000	12.760.000	5.500.000	0	0	0
		GUZTIRA TOTAL	1.346.713.221	658.800.105	336.137.175	194.392.745	40.165.122	117.218.074

Helduen Alfabetatze Berreuskalduntzerako E.
- HABE
*Instituto de Alfabetización y Reeuskal. A. -
HABE*

KONPROMISO-KREDITUAK: SEKZIO ETA PROGRAMAKA - GASTUA
CRÉDITOS DE COMPROMISO: SECCIÓN; PROGRAMA - GASTO

Konpromisozko Kredituak;
Créditos de Compromiso;

ORGANIKOA / ORGANICA			EKONOMIKOA / ECONOMICA			FUNTZIONALA / FUNCIONAL		
SEKZIOA SECCION	PROGRAMA PROGRAMA		GUZTIRA TOTAL	2005	2006	2007	2008	GAINERAKOA RESTO
44		HELDUEN ALFABET. BERREUSKADUNTZERAKO ERAKUN.-HABE <i>INSTITUTO ALFABET. REEUSKALDUNIZACION ADULTOS-HABE</i>	15.623.500	15.603.500	20.000	0	0	0
	4713	Helduen Alfabetatze eta Berreuskalduntzerako Erak. <i>Inst. Alfabetización y Reeuskaldunización Adultos</i>	15.623.500	15.603.500	20.000	0	0	0
		GUZTIRA TOTAL	15.623.500	15.603.500	20.000	0	0	0

EURO / EUROS

Herri Arduralaritzaren Euskal Erakundea -
HAEE
Instituto Vasco de Administración Pública -
IVAP

KONPROMISO-KREDITUAK: SEKZIO ETA PROGRAMAKA - GASTUA CRÉDITOS DE COMPROMISO: SECCIÓN; PROGRAMA - GASTO

Konpromisozko Kredituak;
Créditos de Compromiso;

ORGANIKOA / ORGANICA			EKONOMIKOA / ECONOMICA			FUNTZIONALA / FUNCIONAL		
SEKZIOA SECCION	PROGRAMA PROGRAMA		GUZTIRA TOTAL	2005	2006	2007	2008	GAINERAKOA RESTO
43		HERRI ARDURALARITZAREN EUSKAL ERAKUNDEA-HAEE INSTITUTO VASCO DE ADMINISTRACIÓN PÚBLICA-IVAP	1.429.011	1.041.011	388.000	0	0	0
	1216	Adm. Publikoko Langileen Hautaketa eta Prestak. <i>Selección y Formación del personal de las Adm.Púb.</i>	442.881	417.881	25.000	0	0	0
	4714	Euskalduntzea eta Hizkuntza Normalkuntza <i>Euskaldunización y Normalización Lingüís- tica</i>	986.130	623.130	363.000	0	0	0
		GUZTIRA TOTAL	1.429.011	1.041.011	388.000	0	0	0

EURO / EUROS

Euskal Estatistika Erakundea - EUSTAT
Instituto Vasco de Estadística - EUSTAT**KONPROMISO-KREDITUAK: SEKZIO ETA PROGRAMAKA - GASTUA**
CRÉDITOS DE COMPROMISO: SECCIÓN; PROGRAMA - GASTOKonpromisozko Kredituak;
Créditos de Compromiso:

ORGANIKOA / ORGANICA

EKONOMIKOA / ECONOMICA

FUNTZIONALA / FUNCIONAL

EURO / EUROS

SEKZIOA SECCION	PROGRAMA PROGRAMA		GUZTIRA TOTAL	2005	2006	2007	2008	GAINERAKOA RESTO
46		EUSKAL ESTADISTIKA ERAKUNDEA- EUSTAT INSTITUTO VASCO DE ESTADÍSTICA- EUSTAT	617.920	597.280	20.640	0	0	0
	5513	Estatistikako Eragiketa eta Argitalpen Ofi- zialak <i>Operaciones y Publicaciones Estadísticas Oficiales</i>	617.920	597.280	20.640	0	0	0
		GUZTIRA TOTAL	617.920	597.280	20.640	0	0	0

Emakumearen Euskal Erakundea -
EMAKUNDE
Instituto Vasco de la Mujer - EMAKUNDE

KONPROMISO-KREDITUAK: SEKZIO ETA PROGRAMAKA - GASTUA CRÉDITOS DE COMPROMISO: SECCIÓN; PROGRAMA - GASTO

Konpromisozko Kredituak;
Créditos de Compromiso:

ORGANIKOA / ORGANICA			EKONOMIKOA / ECONOMICA			FUNTZIONALA / FUNCIONAL		
SEKZIOA SECCION	PROGRAMA PROGRAMA		GUZTIRA TOTAL	2005	2006	2007	2008	GAINERAKOA RESTO
47		EMAKUMEAREN EUSKAL ERAKUNDEA- EMAKUNDE <i>INSTITUTO VASCO DE LA MUJER- EMAKUNDE</i>	335.436	206.218	129.218	0	0	0
	3223	Emakumearen Euskal Erakundea- EMAKUNDE <i>Instituto Vasco de la Mujer-EMAKUNDE</i>	335.436	206.218	129.218	0	0	0
		GUZTIRA TOTAL	335.436	206.218	129.218	0	0	0

EURO / EUROS

Soin Hezkuntzako Euskal Erakundea - SHEE
Instituto Vasco de Educación Física - IVEF

KONPROMISO-KREDITUAK: SEKZIO ETA PROGRAMAKA - GASTUA CRÉDITOS DE COMPROMISO: SECCIÓN; PROGRAMA - GASTO

Konpromisozko Kredituak;
Créditos de Compromiso;

ORGANIKOA / ORGANICA			EKONOMIKOA / ECONOMICA				FUNTZIONALA / FUNCIONAL	
SEKZIOA SECCION	PROGRAMA PROGRAMA		GUZTIRA TOTAL	2005	2006	2007	2008	GAINERAKOA RESTO
42		SOIN HEZKUNTZAKO EUSKAL ERAKUN- DEA-SHEE INSTITUTO VASCO DE EDUCACIÓN FÍSICA- IVEF	6.010	6.010	0	0	0	0
	4242	Soin Hezkuntzako Euskal Erakundea - S.H.E.E. Instituto Vasco de Educación Física - I.V.E.F.	6.010	6.010	0	0	0	0
		GUZTIRA TOTAL	6.010	6.010	0	0	0	0

EURO / EUROS

Euskal Herriko Polizi Ikastegia
Academia de Policía del País Vasco

KONPROMISO-KREDITUAK: SEKZIO ETA PROGRAMAKA - GASTUA CRÉDITOS DE COMPROMISO: SECCIÓN; PROGRAMA - GASTO

Konpromisozko Kredituak;
Créditos de Compromiso:

ORGANIKOA / ORGANICA			EKONOMIKOA / ECONOMICA				FUNTZIONALA / FUNCIONAL	
SEKZIOA SECCION	PROGRAMA PROGRAMA		GUZTIRA TOTAL	2005	2006	2007	2008	GAINERAKOA RESTO
45		EUSKAL HERRIKO POLIZI IKASTEGIA ACADEMIA DE POLICIA DEL PAIS VASCO	2.550.000	2.550.000	0	0	0	0
	2224	Euskal Herriko Polizi Ikastegia Academia de Policía del País Vasco	2.550.000	2.550.000	0	0	0	0
		GUZTIRA TOTAL	2.550.000	2.550.000	0	0	0	0

EURO / EUROS

OSALAN - Laneko Segurt. eta Osasun.
Euskal Erak.
OSALAN - Instit. Vasco Seguridad y Salud
Laborales

KONPROMISO-KREDITUAK: SEKZIO ETA PROGRAMAKA - GASTUA CRÉDITOS DE COMPROMISO: SECCIÓN; PROGRAMA - GASTO

Konpromisozko Kredituak;
Créditos de Compromiso;

ORGANIKOA / ORGANICA			EKONOMIKOA / ECONOMICA				FUNTZIONALA / FUNCIONAL	
SEKZIOA SECCION	PROGRAMA PROGRAMA		GUZTIRA TOTAL	2005	2006	2007	2008	GAINERAKOA RESTO
48		OSALAN-LANEKO SEGURT. ETA OSASUN. EUSKAL ERAK. OSALAN-INSTIT. VASCO SEGURIDAD Y SALUD LABORALES	100.000	100.000	0	0	0	0
	3113	Laneko Segurtasuna eta Osasunbidea Seguridad y Salud Laborales	100.000	100.000	0	0	0	0
		GUZTIRA TOTAL	100.000	100.000	0	0	0	0


EURO / EUROS

Baltzu publikoen arloa
Sector público empresarialAURRERAKO KONPROMISOEN LABURPENA
RESUMEN DE COMPROMISOS FUTUROS

Euro / Euros

BALTZU PUBLIKOA SOCIEDAD PUBLICA	GUZTIRA TOTALES	2005	2006	2007	GAINERAKOA RESTO
VISESA	15.010.559	15.010.559			
Eusko Trenbideak, S.A.	63.883.259	31.120.698	15.150.948	17.611.613	
Parque Tecnológico -Tecnologi Elkartegia, S.A.	36.053.466	24.352.529	11.700.937		
Parque T. de Alava - Arabako T. Elkartegia, S.A.	3.984.697	2.484.697	1.500.000		
P. Tecnológ. S.S. - Donostiako T. Elkartegia, S.A.	22.060.856	9.634.204	11.266.651	1.160.001	
Deba Goieneko Industrialdea, S.A.	441.000	441.000			
Deba Beheko Industrialdea, S.A.	826.392	826.392			
Irungo Industrialdea, S.A.	1.765.977	1.765.977			
Oarsoaldeko Industrialdea, S.A.	10.716.005	8.905.757	1.810.248		
Lanbarren Parke Logistikoa, S.A.	2.400.000	2.400.000			
Osakidetza - Servicio Vasco de Salud	48.839.500	26.393.500	16.985.500	5.460.500	
GUZTIRA TOTAL	205.981.711	123.335.313	58.414.284	24.232.114	

2004



II. ERANSKINA: GAINERAKO BALTZU PUBLIKOEN AURREKONTUAK
ANEXO II: PRESUPUESTOS DEL RESTO DE SOCIEDADES PÚBLICAS

II ERANSKINA - GAINERAKO BALTZU PUBLIKOEN AURREKONTUAK
ANEXO II - PRESUPUESTOS DEL RESTO DE SOCIEDADES PÚBLICAS


Euro / Euros

ENTITATEA ENTIDAD	KAPITAL CAPITAL	USTIAPEN EXPLOTACION
300 E.J.I.E., S.A.	7.529.832	49.715.646
301 Neiker, S.A.	50.000	9.309.878
302 Mendikoi, S.A.	1.458.286	7.218.440
303 Orquesta de Euskadi - Euskadiko Orkestra, S.A.	53.754	7.421.486
304 IHOBE, S.A.	6.150.000	8.171.483
305 VISESA	2.920.061	139.290.311
306 Eusko Trenbideak, S.A.	60.267.035	77.675.585
307 IMEBISA	110.000	5.727.190
308 Egailan, S.A.	400.000	5.492.821
310 Euskadiko Kirol Portua, S.A.	3.000.000	1.405.022
311 Zumaiaiko Kirol Portua, S.A.	101.146	565.366
315 Itelazpi, S.A.	2.445.417	8.583.850
322 Euskotren Participaciones, S.A.	84.460	84.460
502 C.A.D.E.M., S.A.	2.550.000	1.755.026
503 Sociedad de Hidrocarburos de Euskadi, S.A.	2.775.780	603.190
505 Central Hidroeléctrica de Sologoen, S.A.	22.510	62.340
507 Udal Zentral Elkartuak, S.A.	43.567	261.351
508 Biosanmarkos, S.A.	225.375	498.349
512 Biogardelegi, S.A.	133.709	254.721
513 Zazpiturri, S.A.	492.400	89.287
514 Central Hidroeléctrica San Pedro de Araia, S.A.	115.673	219.138
600 S.P.R.I., S.A.	39.050.780	39.048.338
601 Arabako Eraberrikuntza Industrialdea, S.A.	270.428	1.099.896
604 Parque Tecnológico -Tecnologi Elkartegia, S.A.	30.922.073	9.355.236
605 Gestión Capital Riesgo del País Vasco, S.A.	310.349	1.665.760
606 Parque T. de Alava - Arabako T. Elkartegia, S.A.	7.108.635	3.652.477
607 P. Tecnológ. S.S. - Donostiako T. Elkartegia, S.A.	10.848.431	4.205.860
700 SPRILUR, S.A.	45.776.946	40.699.395
701 Abanto eta Zierbenako Industrialdea, S.A.	763.275	1.178.809
702 Deba Goieneko Industrialdea, S.A.	3.660.440	1.358.397
703 Urola Erdiko Industrialdea, S.A.	1.027.925	1.208.865
704 Deba Beheko Industrialdea, S.A.	12.471.680	6.558.838
705 Hernaniko Industrialdea, S.A.	789.249	1.002.846
706 Igorreko Industrialdea, S.A.	46.957	266.080
707 Irungo Industrialdea, S.A.	2.360.160	1.544.871
709 Aiara Araneko Industrialdea, S.A.	2.206.000	470.247
710 Oarsoaldeko Industrialdea, S.A.	10.807.349	719.065
712 Okamikako Industrialdea, S.A.	1.928.101	1.391.660
713 Goierri Beheko Industrialdea, S.A.	126.941	676.458
714 Urola Garaiko Industrialdea, S.A.	1.603.400	770.479
715 Zarautzko Industrialdea, S.A.	220.053	412.062
716 Busturialdeko Industrialdea, S.A.	6.480.805	510.000
717 Centro de Empresas de Zamudio, S.A.	60.581	352.288
718 Elorriko Industrialdea, S.A.	702.798	813.929
719 Zuatzu Parque Empresarial, S.A.	4.462.067	2.848.504
721 Lautadako Industrialdea, S.A.	1.819.211	1.407.120
722 Orduñako Industrialdea, S.A.	171.368	124.695
729 Mallabiako Industrialdea, S.A.	1.303.319	726.334
730 Lanbarren Parke Logistikoa, S.A.	13.455.281	13.579.946

Euro / Euros

ENTITATEA ENTIDAD	KAPITAL CAPITAL	USTIAPEN EXPLOTACION
731 Tolosaldeko Apattaerreaka Industria Lurra, S.A.	9.404.000	4.486.364
801 OSATEK, S.A.	1.965.304	10.891.782
Guztira Total	303.052.911	477.431.541

2004



III. ERANSKINA: KREDITU HANDIGARRIAK
ANEXO III: CREDITOS AMPLIABLES

III. ERANSKINA: KREDITU HANDIGARRIAK

- 1.- I. kapituluko kredituak —hain zuzen ere Euskal Autonomia Erkidegoko Administrazioan eta bere erakunde autonomiadunetan diharduten langileei ordaintzeko direnak—, horrela bete egingo baitira Euskal Funtzio Publikoari buruzko uztailaren 6ko 6/1989 Legean ezarritako lansarien arauak.
- 2.- Lan-kontratuko langileei ordaintzeko kredituak, baldin eta indarrean dagoen araubideari jarraiki erabakitako soldata-gehikuntzen ondorioz kredituok gehitu behar badira.
- 3.- Benetan egindako zerbitzualdiaren hirurtekoak ordaintzeko kredituak, eta Herri Administrazioan Egindako Zerbitzuak Aitortzeari buruzko abenduaren 26ko 70/1978 Legean xedatutakoa ezartzeko kredituak.
- 4.- Dauden lanpostu hutsak direla eta, urritu diren langile-dotazioen kredituak, baldin eta ezargarria den legediaren arabera betetzen badira lanpostu huts horiek.
- 5.- Klase pasiboetako kredituak, betiere kredituok sortu ziren urtean zeuden betebeharrak espezifikoen aitortze-mailaren arabera eta indarrean dagoen araubideak ezarritakoari jarraiki.
- 6.- Aurrekontuetan egindako akats teknikoaren ondorioz ukituta geratzen diren kredituak eta, batez ere, transferentzien akordioetan akats horiek zuzentzeko jasotako kredituak, hain zuzen ere, zuzenketa egiteak dakarren kostuaren gehikuntzari aurre egitekoak.
- 7.- Euskal Autonomia Erkidegoko Administrazioak jaulkitako mota guztietako herri-zorren beharkizunak betetzeko kredituak. Hona hemen beharkizunen jatorria: batetik, kapitalaren korrituak eta amortizazioa, eta, bestetik, herri-zorra jaulki, bihurtu, trukatu edo amortizatzeko eragiketarako dakartzaten gastuak, langileria-gastuak izan ezik.
- 8.- Hezkuntza-arloan itundutako konpromisoak bermatzeko kredituak, bai eta konpromisoak finantzatzeko kredituak ere.
- 9.- Lanbide Heziketaren Euskal Plana garatzeko kredituak.
- 10.- Indarrean dagoen legediaren arabera, beste toki batean bizitzeagatik langileari dagozkion kalte-ordainak ordaintzeko kredituak, baldin eta kalte-ordain horiek jasotzeko eskubidea aitortu bada lanpostu horretarako.
- 11.- Elbarrientzako ibilgailuak, ospitalez kanpoko farmazia-laguntza eta protesiak ordaintzeko kredituak, hain zuzen ere, Osasun Saileko aurrekontuan horretarako jasota daudenak.
- 12.- Gizarte Eskubideen Agiriaren abenduaren 27ko 10/2000 Legean oinarritzko errenta ordaintzeko ezarritako kredituak.
- 13.- Indarrean dagoen legediaren arabera, terrorismoaren biktimentzako diru-laguntzak eta laguntzak ordaintzeko kredituak.
- 14.- Mehatxatutako pertsonak eta ondasunak zaintzeko eta horien segurtasuna bermatzeko zerbitzu osagarriak garatzeko kredituak.
- 15.- Seme-alabak dauzkaten familientzako laguntza-plana garatzeko kredituak.

ANEXO III: CRÉDITOS AMPLIABLES

- 1.- Los créditos pertenecientes al capítulo I con destino al pago del personal al servicio de la Administración de la Comunidad Autónoma y de sus organismos autónomos, para dar cumplimiento a la aplicación del régimen retributivo establecido en la Ley 6/1989, de 6 de julio, de la Función Pública Vasca.
- 2.- Los destinados al pago del personal laboral en cuanto deban ser aumentados como consecuencia de incrementos salariales dispuestos de conformidad con la normativa vigente.
- 3.- Los créditos destinados al abono de trienios derivados del cómputo del tiempo de servicios realmente prestados y de la aplicación de lo dispuesto en la Ley 70/1978, de 26 de diciembre, sobre reconocimiento de servicios prestados en la Administración Pública.
- 4.- Las dotaciones de personal que hayan sido minoradas en los respectivos créditos por las vacantes existentes, en la medida en que éstas sean cubiertas de acuerdo con la legislación aplicable.
- 5.- Los relativos a clases pasivas en función del reconocimiento de obligaciones específicas del ejercicio en que se devengaron, según lo establecido en la normativa en vigor.
- 6.- Los que puedan verse afectados como consecuencia de errores técnicos contenidos en los Presupuestos y, en especial, los contenidos en los respectivos acuerdos de transferencias por el importe necesario para hacer frente al incremento de costo que se derive de la corrección de tales errores.
- 7.- Los créditos destinados a satisfacer obligaciones derivadas de la Deuda Pública, en sus distintas modalidades, emitida por la Administración de la Comunidad Autónoma, tanto por intereses y amortización de principal como por gastos derivados de operaciones de emisión, conversión, canje o amortización de la misma, excepto los de personal.
- 8.- Los créditos destinados a garantizar los compromisos pactados en materia educativa así como la financiación derivada de los mismos.
- 9.- Los créditos destinados al desarrollo del Plan Vasco de Formación Profesional.
- 10.- Los créditos destinados a satisfacer la indemnización por residencia que devengue el personal en los puestos en que se haya reconocido este derecho, conforme a la legislación vigente.
- 11.- Los créditos destinados a satisfacer los gastos en asistencia farmacéutica extrahospitalaria, prótesis y vehículos para inválidos consignados en el presupuesto del Departamento de Sanidad.
- 12.- Los créditos destinados a satisfacer la renta básica establecida por la Ley 10/2000, de 27 de diciembre, de Carta de Derechos Sociales.
- 13.- Los créditos destinados a satisfacer subvenciones y ayudas a víctimas del terrorismo de conformidad a la legislación vigente.
- 14.- Los créditos destinados al desarrollo de los servicios complementarios de vigilancia y seguridad de personas y bienes amenazados.
- 15.- Los créditos destinados al desarrollo del Plan de Apoyo a las Familias con hijos e hijas.

16.- Haur Hezkuntzako lehenengo zikloa ezartzeko kredituak.

16.- Los créditos destinados a la implantación del primer ciclo de la Educación Infantil.


17.- Gastuen egoera-orriaren azalpen xehekatuan handigarri izaerarekin zehazten diren kredituak.

17.- Los créditos que se especifican en el pormenor del estado de gastos con el carácter de ampliables.

18.- Dena delako erakunde onuradunaren funtzionamendu-gastuei aurre egiteko diru-laguntza nominatiboak, erakunde horrekiko finantzazio-konpromisuetako muga gainditu gabe.

18.- Las subvenciones nominativas con la finalidad de hacer frente a los gastos de funcionamiento de los entes beneficiarios y con el límite de los compromisos de financiación asumidos con aquellos.

2004



**IV. ERANSKINA: ITUNPEKO IKASTETXEEN GASTUEI AURRE EGITEKO
EKONOMIA-MODULUA**

***ANEXO IV: MODULO ECONOMICO DE SOSTENIMIENTO DE LOS
CENTROS CONCERTADOS***

**IV. ERANSKINA: ITUNPEKO IKASTETXEEN
GASTUEI AURRE EGITEKO
EKONOMIA-MODULUA**

1.- Lege honen 25. artikulua aurreikusten duenaren arabera, itunpeko ikastetxeen ikasgela bakoitzeko ekonomia-moduluen osagaien urteko zenbatekoak honela geratuko dira hezkuntza-maila guztietarako, modulu betea daukaten gela itunduei dagokienez:

**ANEXO IV: MÓDULO ECONÓMICO DE
SOSTENIMIENTO DE LOS CENTROS
CONCERTADOS**

1.- Conforme a lo dispuesto en el artículo 25 de esta ley, los importes anuales de los componentes de los módulos económicos por unidad escolar en los centros concertados, en lo que se refiere a las aulas concertadas con módulo pleno, en los distintos niveles educativos quedan establecidos de la siguiente forma:

HAUR-HEZKUNTZA (2. ZIKLOA) EDUCACION INFANTIL (2. CICLO)	BAKOITZARENA SUBTOTAL	GUZTIRA TOTAL
a) LANGILERIA-GASTUAK, Gizarte Segurantzari enpresak ordaindu beharreko kotizazioak barne GASTOS DE PERSONAL, incluidas las cotizaciones por cuota patronal a la Seguridad Social		44.370,18
Irakasleria-gastuak Gastos Personal Docente	41.705,73	
Irakasle ez diren langileen gastuak Gastos Personal no Docente	2.664,45	
b) FUNTZIONAMENDU-GASTUAK ETA MANTENDU NAHIZ IRAUNARAZTEKO OHIKO GASTUAK GASTOS DE FUNCIONAMIENTO Y LOS ORDINARIOS DE MANTENIMIENTO Y CONSERVACIÓN	2.679,80	2.679,80
c) GAUZAZKO INBERTSIOAK BERROSATZEA REPOSICIÓN DE INVERSIONES REALES	1.693,48	1.693,48
GUZTIRA TOTAL		48.743,46

LEHEN HEZKUNTZA EDUCACION PRIMARIA	BAKOITZARENA SUBTOTAL	GUZTIRA TOTAL
a) LANGILERIA-GASTUAK, Gizarte Segurantzari enpresak ordaindu beharreko kotizazioak barne GASTOS DE PERSONAL, incluidas las cotizaciones por cuota patronal a la Seguridad Social		47.247,40
Irakasleria-gastuak Gastos Personal Docente	44.582,95	
Irakasle ez diren langileen gastuak Gastos Personal no Docente	2.664,45	
b) FUNTZIONAMENDU-GASTUAK ETA MANTENDU NAHIZ IRAUNARAZTEKO OHIKO GASTUAK GASTOS DE FUNCIONAMIENTO Y LOS ORDINARIOS DE MANTENIMIENTO Y CONSERVACIÓN	2.679,80	2.679,80
c) GAUZAZKO INBERTSIOAK BERROSATZEA REPOSICIÓN DE INVERSIONES REALES	1.693,48	1.693,48
GUZTIRA TOTAL		51.620,68

Lehen Hezkuntza Berezi Irekia Educación Especial Abierta Primaria	BAKOITZARENA SUBTOTAL	GUZTIRA TOTAL
a) LANGILERIA-GASTUAK, Gizarte Segurantzari enpresak ordaindu beharreko kotizazioak barne GASTOS DE PERSONAL, incluidas las cotizaciones por cuota patronal a la Seguridad Social		39.296,15
Irakasleria-gastuak Gastos Personal Docente	36.631,70	
Irakasle ez direnen gastuak Gastos Personal no Docente	2.664,45	
b) FUNTZIONAMENDU-GASTUAK ETA MANTENDU NAHIZ IRAUNARAZTEKO OHIKO GASTUAK GASTOS DE FUNCIONAMIENTO Y LOS ORDINARIOS DE MANTENIMIENTO Y CONSERVACIÓN	2.679,80	2.679,80
c) GAUZAZKO INBERTSIOAK BERROSATZEA REPOSICIÓN DE INVERSIONES REALES	1.693,48	1.693,48
GUZTIRA TOTAL		43.669,43

Haur Hezkuntzako indargarria/Lehen Hezkuntzako indargarriak Refuerzo Educativo Infantil/Refuerzo Educativo Primaria	BAKOITZARENA SUBTOTAL	GUZTIRA TOTAL
a) LANGILERIA-GASTUAK, Gizarte Segurantzari enpresak ordaindu beharreko kotizazioak barne GASTOS DE PERSONAL, incluidas las cotizaciones por cuota patronal a la Seguridad Social		36.631,70
Irakasleria-gastuak Gastos Personal Docente	36.631,70	
Irakasle ez diren langileen gastuak Gastos Personal no Docente		
b) FUNTZIONAMENDU-GASTUAK ETA MANTENDU NAHIZ IRAUNARAZTEKO OHIKO GASTUAK GASTOS DE FUNCIONAMIENTO Y LOS ORDINARIOS DE MANTENIMIENTO Y CONSERVACIÓN		
c) GAUZAZKO INBERTSIOAK BERROSATZEA REPOSICIÓN DE INVERSIONES REALES		
GUZTIRA TOTAL		36.631,70

Derrigorrezko Bigarren Hezkuntza DBH (1. zikloa) Educación Secundaria Obligatoria ESO (Primer ciclo)	BAKOITZARENA SUBTOTAL	GUZTIRA TOTAL
a) LANGILERIA-GASTUAK, Gizarte Segurantzari enpresak ordaindu beharreko kotizazioak barne GASTOS DE PERSONAL, incluidas las cotizaciones por cuota patronal a la Seguridad Social		60.542,50
Irakasleria-gastuak Gastos Personal Docente	57.878,05	
Irakasle ez diren langileen gastuak Gastos Personal no Docente	2.664,45	
b) FUNTZIONAMENDU-GASTUAK ETA MANTENDU NAHIZ IRAUNARAZTEKO OHIKO GASTUAK GASTOS DE FUNCIONAMIENTO Y LOS ORDINARIOS DE MANTENIMIENTO Y CONSERVACIÓN	2.679,80	2.679,80
c) GAUZAZKO INBERTSIOAK BERROSATZEA REPOSICIÓN DE INVERSIONES REALES	1.693,48	1.693,48
GUZTIRA TOTAL		64.915,78

Derrigorrezko Bigarren Hezkuntza DBH (2. zikloa) Educación Secundaria Obligatoria ESO (Segundo ciclo)	BAKOITZARENA SUBTOTAL	GUZTIRA TOTAL
a) LANGILERIA-GASTUAK, Gizarte Segurantzari enpresak ordaindu beharreko kotizazioak barne GASTOS DE PERSONAL, incluidas las cotizaciones por cuota patronal a la Seguridad Social		75.954,46
Irakasleria-gastuak Gastos Personal Docente	71.599,04	
Irakasle ez diren langileen gastuak Gastos Personal no Docente	4.355,42	
b) FUNTZIONAMENDU-GASTUAK ETA MANTENDU NAHIZ IRAUNARAZTEKO OHIKO GASTUAK GASTOS DE FUNCIONAMIENTO Y LOS ORDINARIOS DE MANTENIMIENTO Y CONSERVACIÓN	1.884,47	1.884,47
GAUZAZKO INBERTSIOAK BERROSATZEA REPOSICIÓN DE INVERSIONES REALES	2.188,76	2.188,76
GUZTIRA TOTAL		80.027,69

Bigarren Hezkuntza Berezi Irekia Educación Especial Abierta Secundaria	BAKOITZARENA SUBTOTAL	GUZTIRA TOTAL
a) LANGILERIA-GASTUAK, Gizarte Segurantzari enpresak ordaindu beharreko kotizazioak barne GASTOS DE PERSONAL, incluidas las cotizaciones por cuota patronal a la Seguridad Social		40.977,50
Irakasleria-gastuak Gastos Personal Docente	38.313,05	
Irakasle ez diren langileen gastuak Gastos Personal no Docente	2.664,45	
b) FUNTZIONAMENDU-GASTUAK ETA MANTENDU NAHIZ IRAUNARAZTEKO OHIKO GASTUAK GASTOS DE FUNCIONAMIENTO Y LOS ORDINARIOS DE MANTENIMIENTO Y CONSERVACIÓN	2.679,80	2.679,80
c) GAUZAZKO INBERTSIOAK BERROSATZEA REPOSICIÓN DE INVERSIONES REALES	1.693,48	1.693,48
GUZTIRA TOTAL		45.350,78

Bigarren Hezkuntzako Indargarria/Curriculum desberdinak eratzea Refuerzo Educativo Secundaria/Diversificación Curricular	BAKOITZARENA SUBTOTAL	GUZTIRA TOTAL
a) LANGILERIA-GASTUAK, Gizarte Segurantzari enpresak ordaindu beharreko kotizazioak barne GASTOS DE PERSONAL, incluidas las cotizaciones por cuota patronal a la Seguridad Social		41.747,25
Irakasleria-gastuak Gastos Personal Docente	41.747,25	
Irakasle ez diren langileen gastuak Gastos Personal no Docente		
b) FUNTZIONAMENDU-GASTUAK ETA MANTENDU NAHIZ IRAUNARAZTEKO OHIKO GASTUAK GASTOS DE FUNCIONAMIENTO Y LOS ORDINARIOS DE MANTENIMIENTO Y CONSERVACIÓN		
c) GAUZAZKO INBERTSIOAK BERROSATZEA REPOSICIÓN DE INVERSIONES REALES		
GUZTIRA TOTAL		41.747,25

LOGSEko Batxilergoa Bachillerato LOGSE	BAKOITZARENA SUBTOTAL	GUZTIRA TOTAL
a) LANGILERIA-GASTUAK, Gizarte Segurantzari enpresak ordaindu beharreko kotizazioak barne GASTOS DE PERSONAL, incluidas las cotizaciones por cuota patronal a la Seguridad Social		78.251,37
Irakasleria-gastuak Gastos Personal Docente	73.238,83	
Irakasle ez diren langileen gastuak Gastos Personal no Docente	5.012,54	
b) FUNTZIONAMENDU-GASTUAK ETA MANTENDU NAHIZ IRAUNARAZTEKO OHIKO GASTUAK GASTOS DE FUNCIONAMIENTO Y LOS ORDINARIOS DE MANTENIMIENTO Y CONSERVACIÓN	1.884,46	1.884,46
c) GAUZAZKO INBERTSIOAK BERROSATZEA REPOSICIÓN DE INVERSIONES REALES	2.188,76	2.188,76
GUZTIRA TOTAL		82.324,59

Lanbide-hastapenak - Gizarte-bermea (Lehenengo maila) Iniciación Profesional - Garantía Social (Primer curso)	BAKOITZARENA SUBTOTAL	GUZTIRA TOTAL
a) LANGILERIA-GASTUAK, Gizarte Segurantzari enpresak ordaindu beharreko kotizazioak barne GASTOS DE PERSONAL, incluidas las cotizaciones por cuota patronal a la Seguridad Social		53.537,44
Irakasleria-gastuak Gastos Personal Docente	50.578,80	
Irakasle ez diren langileen gastuak Gastos Personal no Docente	2.958,64	
b) FUNTZIONAMENDU-GASTUAK ETA MANTENDU NAHIZ IRAUNARAZTEKO OHIKO GASTUAK GASTOS DE FUNCIONAMIENTO Y LOS ORDINARIOS DE MANTENIMIENTO Y CONSERVACIÓN	3.960,95	3.960,95
c) GAUZAZKO INBERTSIOAK BERROSATZEA REPOSICIÓN DE INVERSIONES REALES	9.564,52	9.564,52
GUZTIRA TOTAL		67.062,91

Lanbide-hastapenak - Gizarte-bermea (Bigarren maila) Iniciación Profesional - Garantía Social (Segundo curso)	BAKOITZARENA SUBTOTAL	GUZTIRA TOTAL
a) LANGILERIA-GASTUAK, Gizarte Segurantzari enpresak ordaindu beharreko kotizazioak barne GASTOS DE PERSONAL, incluidas las cotizaciones por cuota patronal a la Seguridad Social		38.117,11
Irakasleria-gastuak Gastos Personal Docente	36.341,93	
Irakasle ez diren langileen gastuak Gastos Personal no Docente	1.775,18	
b) FUNTZIONAMENDU-GASTUAK ETA MANTENDU NAHIZ IRAUNARAZTEKO OHIKO GASTUAK GASTOS DE FUNCIONAMIENTO Y LOS ORDINARIOS DE MANTENIMIENTO Y CONSERVACIÓN	2.376,57	2.376,57
c) GAUZAZKO INBERTSIOAK BERROSATZEA REPOSICIÓN DE INVERSIONES REALES	5.738,71	5.738,71
GUZTIRA TOTAL		46.232,39

Hezkuntza Berezia (Buru-urrituak) Educación Especial (Psíquicos)	BAKOITZARENA SUBTOTAL	GUZTIRA TOTAL
a) LANGILERIA-GASTUAK, Gizarte Segurantzari enpresak ordaindu beharreko kotizazioak barne GASTOS DE PERSONAL, incluidas las cotizaciones por cuota patronal a la Seguridad Social		70.927,58
Irakasleria-gastuak Gastos Personal Docente	38.045,17	
Irakas-laguntzako langileen gastuak Personal de apoyo a la docencia	30.217,96	
Irakasle ez diren langileen gastuak Gastos Personal no Docente	2.664,45	
b) FUNTZIONAMENDU-GASTUAK ETA MANTENDU NAHIZ IRAUNARAZTEKO OHIKO GASTUAK GASTOS DE FUNCIONAMIENTO Y LOS ORDINARIOS DE MANTENIMIENTO Y CONSERVACIÓN	2.679,80	2.679,80
c) GAUZAZKO INBERTSIOAK BERROSATZEA REPOSICIÓN DE INVERSIONES REALES	1.693,48	1.693,48
GUZTIRA TOTAL		75.300,86

Hezkuntza Berezia (Garapeneko Nahaste Orokorrak) Educación Especial (Trastornos Generales del Desarrollo)	BAKOITZARENA SUBTOTAL	GUZTIRA TOTAL
a) LANGILERIA-GASTUAK, Gizarte Segurantzari enpresak ordaindu beharreko kotizazioak barne GASTOS DE PERSONAL, incluidas las cotizaciones por cuota patronal a la Seguridad Social		85.888,49
Irakasleria-gastuak Gastos Personal Docente	66.379,73	
Irakas-laguntzako langileen gastuak Personal de apoyo a la docencia	16.844,31	
Irakasle ez diren langileen gastuak Gastos Personal no Docente	2.664,45	
b) FUNTZIONAMENDU-GASTUAK ETA MANTENDU NAHIZ IRAUNARAZTEKO OHIKO GASTUAK GASTOS DE FUNCIONAMIENTO Y LOS ORDINARIOS DE MANTENIMIENTO Y CONSERVACIÓN	2.679,80	2.679,80
c) GAUZAZKO INBERTSIOAK BERROSATZEA REPOSICIÓN DE INVERSIONES REALES	1.693,48	1.693,48
GUZTIRA TOTAL		90.261,77

Hezkuntza Berezia (Zentzumen-urrituak) Educación Especial (Sensoriales)	BAKOITZARENA SUBTOTAL	GUZTIRA TOTAL
a) LANGILERIA-GASTUAK, Gizarte Segurantzari enpresak ordaindu beharreko kotizazioak barne GASTOS DE PERSONAL, incluidas las cotizaciones por cuota patronal a la Seguridad Social		61.311,83
Irakasleria-gastuak Gastos Personal Docente	38.045,17	
Irakas-laguntzako langileen gastuak Personal de apoyo a la docencia	20.602,21	
Irakasle ez diren langileen gastuak Gastos Personal no Docente	2.664,45	

Hezkuntza Berezia (Zentzumen-urrituak) Educación Especial (Sensoriales)	BAKOITZARENA SUBTOTAL	GUZTIRA TOTAL
b) FUNTZIONAMENDU-GASTUAK ETA MANTENDU NAHIZ IRAUNARAZTEKO OHIKO GASTUAK GASTOS DE FUNCIONAMIENTO Y LOS ORDINARIOS DE MANTENIMIENTO Y CONSERVACIÓN	2.679,80	2.679,80
c) GAUZAZKO INBERTSIOAK BERROSATZEA REPOSICIÓN DE INVERSIONES REALES	1.693,48	1.693,48
GUZTIRA TOTAL		65.685,11

Hezkuntza Berezia (Mugimendu-urritasun larriak, urritasun elkartuak dituztela) Educación Especial (Deficiencias motóricas graves con deficiencias asociadas)	BAKOITZARENA SUBTOTAL	GUZTIRA TOTAL
a) LANGILERIA-GASTUAK, Gizarte Segurantzari enpresak ordaindu beharreko kotizazioak barne GASTOS DE PERSONAL, incluidas las cotizaciones por cuota patronal a la Seguridad Social		99.523,79
Irakasleria-gastuak Gastos Personal Docente	38.045,17	
Irakas-laguntzako langileen gastuak Personal de apoyo a la docencia	58.814,17	
Irakasle ez diren langileen gastuak Gastos Personal no Docente	2.664,45	
b) FUNTZIONAMENDU-GASTUAK ETA MANTENDU NAHIZ IRAUNARAZTEKO OHIKO GASTUAK GASTOS DE FUNCIONAMIENTO Y LOS ORDINARIOS DE MANTENIMIENTO Y CONSERVACIÓN	2.679,80	2.679,80
c) GAUZAZKO INBERTSIOAK BERROSATZEA REPOSICIÓN DE INVERSIONES REALES	1.693,48	1.693,48
GUZTIRA TOTAL		103.897,07

Zereginak ikastea (Ikastetxe arruntak) Aprendizaje de Tareas (Centros ordinarios)	BAKOITZARENA SUBTOTAL	GUZTIRA TOTAL
a) LANGILERIA-GASTUAK, Gizarte Segurantzari enpresak ordaindu beharreko kotizazioak barne GASTOS DE PERSONAL, incluidas las cotizaciones por cuota patronal a la Seguridad Social		84.784,95
Irakasleria-gastuak Gastos Personal Docente	82.120,50	
Irakas-laguntzako langileen gastuak Personal de apoyo a la docencia		
Irakasle ez diren langileen gastuak Gastos Personal no Docente	2.664,45	
b) FUNTZIONAMENDU-GASTUAK ETA MANTENDU NAHIZ IRAUNARAZTEKO OHIKO GASTUAK GASTOS DE FUNCIONAMIENTO Y LOS ORDINARIOS DE MANTENIMIENTO Y CONSERVACIÓN	3.506,61	3.506,61
c) GAUZAZKO INBERTSIOAK BERROSATZEA REPOSICIÓN DE INVERSIONES REALES	1.693,48	1.693,48
GUZTIRA TOTAL		89.985,04

Zereginak ikastea (helduen bizitzara igarotzea) Aprendizaje de Tareas (tránsito a la vida adulta)	BAKOITZARENA SUBTOTAL	GUZTIRA TOTAL
a) LANGILERIA-GASTUAK, Gizarte Segurantzari enpresak ordaindu beharreko kotizazioak barne GASTOS DE PERSONAL, incluidas las cotizaciones por cuota patronal a la Seguridad Social		85.907,00
Irakasleria-gastuak Gastos Personal Docente	76.096,55	
Irakas-laguntzako langileen gastuak Personal de apoyo a la docencia	7.146,00	
Irakasle ez diren langileen gastuak Gastos Personal no Docente	2.664,45	
b) FUNTZIONAMENDU-GASTUAK ETA MANTENDU NAHIZ IRAUNARAZTEKO OHIKO GASTUAK GASTOS DE FUNCIONAMIENTO Y LOS ORDINARIOS DE MANTENIMIENTO Y CONSERVACIÓN	3.506,61	3.506,61
GAUZAZKO INBERTSIOAK BERROSATZEA REPOSICIÓN DE INVERSIONES REALES	1.693,48	1.693,48
GUZTIRA TOTAL		91.107,09

**ERDIKO MAILAKO PRESTAKUNTZA-ZIKLOAK:
1.300-1.400 ORDU**

ERIZAINZAKO ZAINKETA OSAGARRIAK

FARMAZIA

**CICLOS FORMATIVOS GRADO MEDIO 1.300-
1400 HORAS**

CUIDADOS AUXILIARES DE ENFERMERÍA

FARMACIA

	1. MAILA 1. CURSO	2. MAILA 2. CURSO
IRAKASLEAK PERSONAL DOCENTE	69.900,02	18.343,84
IRAKASLE EZ DIREN LANGILEAK PERSONAL NO DOCENTE	5.236,33	149,06
FUNTZIONAMENDUA ETA MANTENTZE-LANAK FUNCIONAMIENTO Y MANTENIMIENTO	3.870,84	80,64
GAUZAZKO INBERTSIOAK BERROSATZEA REPOSICIÓN DE INVERSIONES REALES	3.892,57	75,61
GUZTIRA TOTAL	82.899,76	18.649,15

ADMINISTRAZIO-KUDEAKETA

MERKATARITZA

TABERNA ETA JATETXEETAKO ZERBITZUAK

GESTIÓN ADMINISTRATIVA

COMERCIO

SERVICIOS DE BAR Y RESTAURANTE

	1. MAILA 1. CURSO	2. MAILA 2. CURSO
IRAKASLEAK PERSONAL DOCENTE	69.900,02	14.077,83
IRAKASLE EZ DIREN LANGILEAK PERSONAL NO DOCENTE	5.236,33	198,77
FUNTZIONAMENDUA ETA MANTENTZE-LANAK FUNCIONAMIENTO Y MANTENIMIENTO	5.665,24	167,41
GAUZAZKO INBERTSIOAK BERROSATZEA REPOSICIÓN DE INVERSIONES REALES	3.627,14	94,99
GUZTIRA TOTAL	84.428,73	14.539,00

LABORATEGIA

LABORATORIO

	1. MAILA 1. CURSO	2. MAILA 2. CURSO
IRAKASLEAK PERSONAL DOCENTE	73.578,95	12.782,04
IRAKASLE EZ DIREN LANGILEAK PERSONAL NO DOCENTE	5.236,33	
FUNTZIONAMENDUA ETA MANTENTZE-LANAK FUNCIONAMIENTO Y MANTENIMIENTO	6.948,47	
GAUZAZKO INBERTSIOAK BERROSATZEA REPOSICIÓN DE INVERSIONES REALES	6.017,21	
GUZTIRA TOTAL	91.780,96	12.782,04

INGURUNE NATURELEKO KIROL-JARDUERAK
BIDERATZEA

CONDUCCIÓN DE ACTIVIDADES FÍSICO-
DEPORTIVAS EN EL MEDIO NATURAL

	1. MAILA 1. CURSO	2. MAILA 2. CURSO
IRAKASLEAK PERSONAL DOCENTE	73.578,95	14.912,37
IRAKASLE EZ DIREN LANGILEAK PERSONAL NO DOCENTE	5.236,33	298,13
FUNTZIONAMENDUA ETA MANTENTZE-LANAK FUNCIONAMIENTO Y MANTENIMIENTO	4.902,43	204,27
GAUZAZKO INBERTSIOAK BERROSATZEA REPOSICIÓN DE INVERSIONES REALES	3.536,82	141,21
GUZTIRA TOTAL	87.254,53	15.555,98

IRUDIEN LABORATEGIA

LABORATORIO DE IMAGEN

	1. MAILA 1. CURSO	2. MAILA 2. CURSO
IRAKASLEAK PERSONAL DOCENTE	73.578,95	14.912,37
IRAKASLE EZ DIREN LANGILEAK PERSONAL NO DOCENTE	5.236,33	298,13
FUNTZIONAMENDUA ETA MANTENTZE-LANAK FUNCIONAMIENTO Y MANTENIMIENTO	4.896,00	204,00
GAUZAZKO INBERTSIOAK BERROSATZEA REPOSICIÓN DE INVERSIONES REALES	6.511,41	265,15
GUZTIRA TOTAL	90.222,69	15.679,65

ARDOAK ETA BESTELAKO EDARIAK EGITEA

ELABORACIÓN DE VINOS Y OTRAS BEBIDAS

HILTEGIA ETA HARATEGI-URDAITEGIA

MATADERO Y CARNICERÍA-CHARCUTERÍA

	1. MAILA 1. CURSO	2. MAILA 2. CURSO
IRAKASLEAK PERSONAL DOCENTE	77.257,88	14.895,55
IRAKASLE EZ DIREN LANGILEAK PERSONAL NO DOCENTE	5.236,33	298,13
FUNTZIONAMENDUA ETA MANTENTZE-LANAK FUNCIONAMIENTO Y MANTENIMIENTO	6.574,85	273,94
GAUZAZKO INBERTSIOAK BERROSATZEA REPOSICIÓN DE INVERSIONES REALES	5.745,00	233,21
GUZTIRA TOTAL	94.814,06	15.700,83

NORBERAREN ESTETIKA APAINGARRIA

ESTÉTICA PERSONAL DECORATIVA

	1. MAILA 1. CURSO	2. MAILA 2. CURSO
IRAKASLEAK PERSONAL DOCENTE	75.214,03	14.904,69
IRAKASLE EZ DIREN LANGILEAK PERSONAL NO DOCENTE	5.236,33	298,13

	1. MAILA 1. CURSO	2. MAILA 2. CURSO
FUNTZIONAMENDUA ETA MANTENTZE-LANAK FUNCIONAMIENTO Y MANTENIMIENTO	4.872,79	203,03
GAUZAZKO INBERTSIOAK BERROSATZEA REPOSICIÓN DE INVERSIONES REALES	5.979,53	242,99
GUZTIRA TOTAL	91.302,68	15.648,84

JANTZIGINTZA

CONFECCIÓN

	1. MAILA 1. CURSO	2. MAILA 2. CURSO
IRAKASLEAK PERSONAL DOCENTE	73.578,95	14.912,37
IRAKASLE EZ DIREN LANGILEAK PERSONAL NO DOCENTE	5.236,33	298,13
FUNTZIONAMENDUA ETA MANTENTZE-LANAK FUNCIONAMIENTO Y MANTENIMIENTO	7.073,01	294,71
GAUZAZKO INBERTSIOAK BERROSATZEA REPOSICIÓN DE INVERSIONES REALES	6.284,27	255,69
GUZTIRA TOTAL	92.172,56	15.760,90

GOZOGINTZA ETA OKINTZA

PASTELERÍA Y PANADERÍA

	1. MAILA 1. CURSO	2. MAILA 2. CURSO
IRAKASLEAK PERSONAL DOCENTE	73.578,95	14.912,37
IRAKASLE EZ DIREN LANGILEAK PERSONAL NO DOCENTE	5.236,33	298,13
FUNTZIONAMENDUA ETA MANTENTZE-LANAK FUNCIONAMIENTO Y MANTENIMIENTO	5.599,28	233,31
GAUZAZKO INBERTSIOAK BERROSATZEA REPOSICIÓN DE INVERSIONES REALES	9.180,37	376,35
GUZTIRA TOTAL	93.594,93	15.820,16

KARTOIZKO ETA PAPEREZKO AZALEZTAPENAK
ZEIN MANIPULATUAK

ENCUADERNACIÓN Y MANIPULADOS DE PAPEL Y
CARTÓN

ARTE GRAFIKOETAKO INPRIMAKETA

IMPRESIÓN DE ARTES GRÁFICAS

	1. MAILA 1. CURSO	2. MAILA 2. CURSO
IRAKASLEAK PERSONAL DOCENTE	73.578,95	14.912,37
IRAKASLE EZ DIREN LANGILEAK PERSONAL NO DOCENTE	5.236,33	298,13
FUNTZIONAMENDUA ETA MANTENTZE-LANAK FUNCIONAMIENTO Y MANTENIMIENTO	3.807,68	158,64
GAUZAZKO INBERTSIOAK BERROSATZEA REPOSICIÓN DE INVERSIONES REALES	16.282,92	672,29
GUZTIRA TOTAL	98.905,88	16.041,43

FUNDIZIOA

AZALEKO TRATAMENDUAK ETA TRATAMENDU
TERMIKOAK

FUNDICIÓN

TRATAMIENTOS SUPERFICIALES Y TÉRMICOS

	1. MAILA 1. CURSO	2. MAILA 2. CURSO
IRAKASLEAK PERSONAL DOCENTE	81.345,58	14.878,70
IRAKASLE EZ DIREN LANGILEAK PERSONAL NO DOCENTE	5.236,33	298,13
FUNTZIONAMENDUA ETA MANTENTZE-LANAK FUNCIONAMIENTO Y MANTENIMIENTO	6.948,47	289,52
GAUZAZKO INBERTSIOAK BERROSATZEA REPOSICIÓN DE INVERSIONES REALES	8.817,94	361,26
GUZTIRA TOTAL	102.348,32	15.827,61

LANTEGI KIMIKOETAKO PROZESU-ERAGIKETAK

OPERACIONES DE PROCESO EN PLANTA
QUÍMICA

	1. MAILA 1. CURSO	2. MAILA 2. CURSO
IRAKASLEAK PERSONAL DOCENTE	69.900,02	16.637,44
IRAKASLE EZ DIREN LANGILEAK PERSONAL NO DOCENTE	5.236,33	298,13
FUNTZIONAMENDUA ETA MANTENTZE-LANAK FUNCIONAMIENTO Y MANTENIMIENTO	6.740,90	280,87
GAUZAZKO INBERTSIOAK BERROSATZEA REPOSICIÓN DE INVERSIONES REALES	19.229,36	795,06
GUZTIRA TOTAL	101.106,61	18.011,50

ZURA ETA KORTXOA ERALDATZEA

TRANSFORMACIÓN DE MADERA Y CORCHO

ZURGINTZAKO ETA ALTZARIGINTZAKO
 FABRIKAZIO INDUSTRIALA

FABRICACIÓN INDUSTRIAL DE CARPINTERÍA Y
 MUEBLES

	1. MAILA 1. CURSO	2. MAILA 2. CURSO
IRAKASLEAK PERSONAL DOCENTE	80.528,04	16.582,72
IRAKASLE EZ DIREN LANGILEAK PERSONAL NO DOCENTE	5.236,33	298,13
FUNTZIONAMENDUA ETA MANTENTZE-LANAK FUNCIONAMIENTO Y MANTENIMIENTO	6.948,47	289,52
GAUZAZKO INBERTSIOAK BERROSATZEA REPOSICIÓN DE INVERSIONES REALES	14.949,48	616,74
GUZTIRA TOTAL	107.662,32	17.787,11

**ERDIKO MAILAKO PRESTAKUNTZA-ZIKLOAK:
2.000 ORDU**

**CICLOS FORMATIVOS DE GRADO MEDIO 2000
HORAS**

ILEAPAINGINTZA - KARAKTERIZAZIOA

PELUQUERÍA - CARACTERIZACIÓN

	1. MAILA 1. CURSO	2. MAILA 2. CURSO
IRAKASLEAK PERSONAL DOCENTE	74.396,49	60.588,24
IRAKASLE EZ DIREN LANGILEAK PERSONAL NO DOCENTE	5.236,33	2.981,30
FUNTZIONAMENDUA ETA MANTENTZE-LANAK FUNCIONAMIENTO Y MANTENIMIENTO	4.872,79	3.248,52
GAUZAZKO INBERTSIOAK BERROSATZEA REPOSICIÓN DE INVERSIONES REALES	6.148,37	4.000,31
GUZTIRA TOTAL	90.653,98	70.818,37

ZURGINTZAKO ETA ALTZARIGINTZAKO
 INSTALAZIOAK NEURRIRA EGITEA

FABRICACIÓN A MEDIDA DE INSTALACIONES DE
 CARPINTERÍA Y MUEBLES

	1. MAILA 1. CURSO	2. MAILA 2. CURSO
IRAKASLEAK PERSONAL DOCENTE	77.257,88	60.535,39
IRAKASLE EZ DIREN LANGILEAK PERSONAL NO DOCENTE	5.236,33	2.981,30
FUNTZIONAMENDUA ETA MANTENTZE-LANAK FUNCIONAMIENTO Y MANTENIMIENTO	6.118,20	4.078,80
GAUZAZKO INBERTSIOAK BERROSATZEA REPOSICIÓN DE INVERSIONES REALES	10.432,37	6.856,31
GUZTIRA TOTAL	99.044,78	74.451,80

KARROZERIA

CARROCERÍA

IBILGAILUEN ELEKTROMEKANIKA

ELECTROMECAÁNICA DE VEHÍCULOS

	1. MAILA 1. CURSO	2. MAILA 2. CURSO
IRAKASLEAK PERSONAL DOCENTE	73.578,95	60.604,12
IRAKASLE EZ DIREN LANGILEAK PERSONAL NO DOCENTE	5.236,33	2.981,30
FUNTZIONAMENDUA ETA MANTENTZE-LANAK FUNCIONAMIENTO Y MANTENIMIENTO	8.920,39	5.946,91
GAUZAZKO INBERTSIOAK BERROSATZEA REPOSICIÓN DE INVERSIONES REALES	12.464,32	8.210,93
GUZTIRA TOTAL	100.199,99	77.743,26

INSTALAZIO ETA MANTENTZE-LAN
ELEKTROMEKANIKOA; LINEA-EROALEAK

INSTALACIÓN Y MTO. ELECTROMECAÁNICO Y
CONDUCCIÓN DE LÍNEAS

HOTZA, KLIMATIZAZIOA ETA BEROA SORTZEKO
INSTALAZIOAK MUNTATU ETA MANTENTZEA

MONTAJE Y MTO. DE INSTALACIONES DE FRÍO,
CLIMATIZACIÓN Y PRODUCCIÓN DE CALOR

	1. MAILA 1. CURSO	2. MAILA 2. CURSO
IRAKASLEAK PERSONAL DOCENTE	71.943,87	66.499,82
IRAKASLE EZ DIREN LANGILEAK PERSONAL NO DOCENTE	5.236,33	2.981,30

	1. MAILA 1. CURSO	2. MAILA 2. CURSO
FUNTZIONAMENDUA ETA MANTENTZE-LANAK FUNCIONAMIENTO Y MANTENIMIENTO	6.429,55	4.286,36
GAUZAZKO INBERTSIOAK BERROSATZEA REPOSICIÓN DE INVERSIONES REALES	13.181,69	8.689,18
GUZTIRA TOTAL	96.791,44	82.456,66

LORAZAINTZA

JARDINERÍA

NEKAZARITZAKO USTIAPEN INTENTSIBOA

EXPLOTACIONES AGRÍCOLAS INTENSIVAS

BASOGINTZAKO LANAK ETA NATURGUNEA
IRAUNARAZTEKOAK

TRABAJOS FORESTALES Y DE CONSERVACIÓN
DEL MEDIO NATURAL

	1. MAILA 1. CURSO	2. MAILA 2. CURSO
IRAKASLEAK PERSONAL DOCENTE	69.900,02	56.070,52
IRAKASLE EZ DIREN LANGILEAK PERSONAL NO DOCENTE	5.236,33	2.981,30
FUNTZIONAMENDUA ETA MANTENTZE-LANAK FUNCIONAMIENTO Y MANTENIMIENTO	9.407,89	6.271,93
GAUZAZKO INBERTSIOAK BERROSATZEA REPOSICIÓN DE INVERSIONES REALES	9.192,54	6.029,74
GUZTIRA TOTAL	93.736,78	71.353,49

ARTE GRAFIKOETAKO AURREINPRIMATZEA

PREIMPRESIÓN EN ARTES GRÁFICAS

	1. MAILA 1. CURSO	2. MAILA 2. CURSO
IRAKASLEAK PERSONAL DOCENTE	69.900,02	62.775,73
IRAKASLE EZ DIREN LANGILEAK PERSONAL NO DOCENTE	5.236,33	3.034,96
FUNTZIONAMENDUA ETA MANTENTZE-LANAK FUNCIONAMIENTO Y MANTENIMIENTO	2.538,46	2.589,22
GAUZAZKO INBERTSIOAK BERROSATZEA REPOSICIÓN DE INVERSIONES REALES	8.745,28	8.920,20
GUZTIRA TOTAL	86.420,09	77.320,11

KONTSUMORAKO TRESNERIA ELEKTRONIKOAK

EQUIPOS ELECTRÓNICOS DE CONSUMO

TRESNERIA ETA INSTALAZIO ELEKTROTEKNIKOAK

EQUIPOS E INSTALACIONES ELECTROTÉCNICOS

	1. MAILA 1. CURSO	2. MAILA 2. CURSO
IRAKASLEAK PERSONAL DOCENTE	73.578,95	58.092,87
IRAKASLE EZ DIREN LANGILEAK PERSONAL NO DOCENTE	5.236,33	2.981,30
FUNTZIONAMENDUA ETA MANTENTZE-LANAK FUNCIONAMIENTO Y MANTENIMIENTO	4.250,07	2.833,37
GAUZAZKO INBERTSIOAK BERROSATZEA REPOSICIÓN DE INVERSIONES REALES	9.354,93	6.138,01
GUZTIRA TOTAL	92.420,28	70.045,55

HORMIGOIZKO OBRAK

OBRAS DE HORMIGÓN

IGELTSERO-OBRAK

OBRAS DE ALBAÑILERÍA

ERAIKUNTZA-AKABERAK

ACABADOS DE CONSTRUCCIÓN

	1. MAILA 1. CURSO	2. MAILA 2. CURSO
IRAKASLEAK PERSONAL DOCENTE	95.652,53	76.089,81
IRAKASLE EZ DIREN LANGILEAK PERSONAL NO DOCENTE	5.236,33	2.981,30
FUNTZIONAMENDUA ETA MANTENTZE-LANAK FUNCIONAMIENTO Y MANTENIMIENTO	10.753,92	7.169,28
GAUZAZKO INBERTSIOAK BERROSATZEA REPOSICIÓN DE INVERSIONES REALES	5.525,54	3.585,08
GUZTIRA TOTAL	117.168,32	89.825,47

SUKALDARITZA

COCINA

	1. MAILA 1. CURSO	2. MAILA 2. CURSO
IRAKASLEAK PERSONAL DOCENTE	77.257,88	60.535,39
IRAKASLE EZ DIREN LANGILEAK PERSONAL NO DOCENTE	5.236,33	2.981,30

	1. MAILA 1. CURSO	2. MAILA 2. CURSO
FUNTZIONAMENDUA ETA MANTENTZE-LANAK FUNCIONAMIENTO Y MANTENIMIENTO	5.599,28	3.732,85
GAUZAZKO INBERTSIOAK BERROSATZEA REPOSICIÓN DE INVERSIONES REALES	8.102,97	5.303,37
GUZTIRA TOTAL	96.196,46	72.552,91

MEKANIZATUA

MECANIZADO

SOLDADURA ETA GALDARAGINTZA

SOLDADURA Y CALDERERÍA

	1. MAILA 1. CURSO	2. MAILA 2. CURSO
IRAKASLEAK PERSONAL DOCENTE	77.257,88	58.863,15
IRAKASLE EZ DIREN LANGILEAK PERSONAL NO DOCENTE	5.236,33	2.981,30
FUNTZIONAMENDUA ETA MANTENTZE-LANAK FUNCIONAMIENTO Y MANTENIMIENTO	6.948,47	4.632,32
GAUZAZKO INBERTSIOAK BERROSATZEA REPOSICIÓN DE INVERSIONES REALES	17.936,27	11.858,90
GUZTIRA TOTAL	107.378,95	78.335,67

**GOI-MAILAKO PRESTAKUNTZA-ZIKLOAK:
1.300-1.400 ORDU**

IDAZKARITZA

MERKATARITZAKO KUDEAKETA ETA MARKETINA

KONSUMITZAILEENTZAKO ZERBITZUAK

BIDAIA-AGENTZIAK

OSTATUAK

TURISMOKO INFORMAZIOA ETA MERKATURATZEA

OSASUN-DOKUMENTAZIOA

**CICLOS FORMATIVOS DE GRADO SUPERIOR
1300-1400 HORAS**

SECRETARIADO

GESTIÓN COMERCIAL Y MARKETING

SERVICIOS AL CONSUMIDOR

AGENCIAS DE VIAJES

ALOJAMIENTO

INFORMACIÓN Y COMERCIALIZACIÓN
TURÍSTICAS

DOCUMENTACIÓN SANITARIA

	1. MAILA 1. CURSO	2. MAILA 2. CURSO
IRAKASLEAK PERSONAL DOCENTE	69.900,02	14.504,43
IRAKASLE EZ DIREN LANGILEAK PERSONAL NO DOCENTE	5.236,33	255,54
FUNTZIONAMENDUA ETA MANTENTZE-LANAK FUNCIONAMIENTO Y MANTENIMIENTO	4.056,97	138,59
GAUZAZKO INBERTSIOAK BERROSATZEA REPOSICIÓN DE INVERSIONES REALES	3.386,06	115,45
GUZTIRA TOTAL	82.579,38	15.014,01

INGURUMEN-KIMIKA

QUÍMICA AMBIENTAL

	1. MAILA 1. CURSO	2. MAILA 2. CURSO
IRAKASLEAK PERSONAL DOCENTE	69.900,02	14.931,03
IRAKASLE EZ DIREN LANGILEAK PERSONAL NO DOCENTE	5.236,33	298,13
FUNTZIONAMENDUA ETA MANTENTZE-LANAK FUNCIONAMIENTO Y MANTENIMIENTO	5.246,40	218,59
GAUZAZKO INBERTSIOAK BERROSATZEA REPOSICIÓN DE INVERSIONES REALES	4.959,81	200,46
GUZTIRA TOTAL	85.342,56	15.648,21

ORE ETA
INDUSTRIAK

PAPERAREN PROZESUETAKO

INDUSTRIAS DE PROCESO DE PASTA Y PAPEL

	1. MAILA 1. CURSO	2. MAILA 2. CURSO
IRAKASLEAK PERSONAL DOCENTE	69.900,02	14.931,03
IRAKASLE EZ DIREN LANGILEAK PERSONAL NO DOCENTE	5.236,33	298,13
FUNTZIONAMENDUA ETA MANTENTZE-LANAK FUNCIONAMIENTO Y MANTENIMIENTO	6.740,90	280,87
GAUZAZKO INBERTSIOAK BERROSATZEA REPOSICIÓN DE INVERSIONES REALES	18.669,25	771,69
GUZTIRA TOTAL	100.546,50	16.281,72

PLASTIKOAK ETA KAUTXUA

PLÁSTICOS Y CAUCHO

	1. MAILA 1. CURSO	2. MAILA 2. CURSO
IRAKASLEAK PERSONAL DOCENTE	69.900,02	14.504,43
IRAKASLE EZ DIREN LANGILEAK PERSONAL NO DOCENTE	5.236,33	298,13
FUNTZIONAMENDUA ETA MANTENTZE-LANAK FUNCIONAMIENTO Y MANTENIMIENTO	7.706,13	321,09
GAUZAZKO INBERTSIOAK BERROSATZEA REPOSICIÓN DE INVERSIONES REALES	11.866,35	494,43
GUZTIRA TOTAL	94.708,83	15.618,08

EREDUGINTZA

PATRONAJE

	1. MAILA 1. CURSO	2. MAILA 2. CURSO
IRAKASLEAK PERSONAL DOCENTE	73.578,95	14.912,37
IRAKASLE EZ DIREN LANGILEAK PERSONAL NO DOCENTE	5.236,33	298,13
FUNTZIONAMENDUA ETA MANTENTZE-LANAK FUNCIONAMIENTO Y MANTENIMIENTO	5.478,89	228,28
GAUZAZKO INBERTSIOAK BERROSATZEA REPOSICIÓN DE INVERSIONES REALES	6.284,27	261,84
GUZTIRA TOTAL	90.578,44	15.700,62

GOI-MAILAKO PRESTAKUNTZA-ZIKLOAK: 1.700
ORDU

CICLOS FORMATIVOS GRADO SUPERIOR 1700
HORAS

GIZARTEAREN KULTURGINTZA

ANIMACIÓN SOCIOCULTURAL

GIZARTERATZEA

INTEGRACIÓN SOCIAL

	1. MAILA 1. CURSO	2. MAILA 2. CURSO
IRAKASLEAK PERSONAL DOCENTE	74.396,49	23.001,67
IRAKASLE EZ DIREN LANGILEAK PERSONAL NO DOCENTE	5.236,33	948,60

	1. MAILA 1. CURSO	2. MAILA 2. CURSO
FUNTZIONAMENDUA ETA MANTENTZE-LANAK FUNCIONAMIENTO Y MANTENIMIENTO	3.237,36	472,12
GAUZAZKO INBERTSIOAK BERROSATZEA REPOSICIÓN DE INVERSIONES REALES	3.447,49	481,06
GUZTIRA TOTAL	86.317,67	24.903,45

NORBERAREN IRUDIRAKO AHOLKULARITZA

ASESORÍA DE IMAGEN PERSONAL

	1. MAILA 1. CURSO	2. MAILA 2. CURSO
IRAKASLEAK PERSONAL DOCENTE	73.578,95	25.990,14
IRAKASLE EZ DIREN LANGILEAK PERSONAL NO DOCENTE	5.236,33	948,59
FUNTZIONAMENDUA ETA MANTENTZE-LANAK FUNCIONAMIENTO Y MANTENIMIENTO	3.938,72	574,39
GAUZAZKO INBERTSIOAK BERROSATZEA REPOSICIÓN DE INVERSIONES REALES	5.979,53	850,31
GUZTIRA TOTAL	88.733,53	28.363,43

OBRAK PLANIFIKATU ETA EGITEA

REALIZACIÓN Y PLANES DE OBRA

	1. MAILA 1. CURSO	2. MAILA 2. CURSO
IRAKASLEAK PERSONAL DOCENTE	85.842,05	24.203,95
IRAKASLE EZ DIREN LANGILEAK PERSONAL NO DOCENTE	5.236,33	948,59
FUNTZIONAMENDUA ETA MANTENTZE-LANAK FUNCIONAMIENTO Y MANTENIMIENTO	4.778,43	696,84
GAUZAZKO INBERTSIOAK BERROSATZEA REPOSICIÓN DE INVERSIONES REALES	2.917,04	403,70
GUZTIRA TOTAL	98.773,85	26.253,08

**GOI-MAILAKO PRESTAKUNTZA-ZIKLOAK: 2.000
ORDU**NATURAREN BALIABIDEAK KUDEATU ETA
ANTOLATZEA

DIAGNOSTIKORAKO IRUDIA

**CICLOS FORMATIVOS DE GRADO SUPERIOR
2000 HORAS**GESTIÓN Y ORGANIZACIÓN DE RECURSOS
NATURALES

IMAGEN PARA EL DIAGNÓSTICO

INGURUMEN-OSASUNA

SALUD AMBIENTAL

	1. MAILA 1. CURSO	2. MAILA 2. CURSO
IRAKASLEAK PERSONAL DOCENTE	69.900,02	57.327,74
IRAKASLE EZ DIREN LANGILEAK PERSONAL NO DOCENTE	5.236,33	2.981,30
FUNTZIONAMENDUA ETA MANTENTZE-LANAK FUNCIONAMIENTO Y MANTENIMIENTO	7.016,43	4.677,62
GAUZAZKO INBERTSIOAK BERROSATZEA REPOSICIÓN DE INVERSIONES REALES	9.648,49	6.333,11
GUZTIRA TOTAL	91.801,27	71.319,77

ADMINISTRAZIOA ETA FINANTZAK

ADMINISTRACIÓN Y FINANZAS

GARRAIOA KUDEATZEA

GESTIÓN DEL TRANSPORTE

NAZIOARTEKO MERKATARITZA

COMERCIO INTERNACIONAL

SISTEMA INFORMATIKOAK ADMINISTRATZEA

ADMINISTRACIÓN DE SISTEMAS INFORMÁTICOS

HAUR-HEZKUNTZA

EDUCACIÓN INFANTIL

ZEINUEN HIZKUNTZA INTERPRETATZEA

INTERPRETACIÓN DE LA LENGUA DE LOS SIGNOS

INFORMATIKAKO APLIKAZIOAK GARATZEA

DESARROLLO DE APLICACIONES INFORMÁTICAS

	1. MAILA 1. CURSO	2. MAILA 2. CURSO
IRAKASLEAK PERSONAL DOCENTE	69.082,48	56.506,41
IRAKASLE EZ DIREN LANGILEAK PERSONAL NO DOCENTE	5.236,33	2.981,30
FUNTZIONAMENDUA ETA MANTENTZE-LANAK FUNCIONAMIENTO Y MANTENIMIENTO	3.707,19	2.471,46
GAUZAZKO INBERTSIOAK BERROSATZEA REPOSICIÓN DE INVERSIONES REALES	3.522,82	2.249,34
GUZTIRA TOTAL	81.548,82	64.208,51

ARTE GRAFIKOETAKO INDUSTRIEN PRODUKZIOA

PRODUCCIÓN EN INDUSTRIAS DE ARTES
GRÁFICAS

ARGITALETXEETAKO DISEINUA ETA PRODUKZIOA

DISEÑO Y PRODUCCIÓN EDITORIAL

	1. MAILA 1. CURSO	2. MAILA 2. CURSO
IRAKASLEAK PERSONAL DOCENTE	69.900,02	56.489,59
IRAKASLE EZ DIREN LANGILEAK PERSONAL NO DOCENTE	5.236,33	2.981,30
FUNTZIONAMENDUA ETA MANTENTZE-LANAK FUNCIONAMIENTO Y MANTENIMIENTO	3.193,15	2.128,77
GAUZAZKO INBERTSIOAK BERROSATZEA REPOSICIÓN DE INVERSIONES REALES	13.531,81	8.922,00
GUZTIRA TOTAL	91.861,31	70.521,66

IKUS-ENTZUNEZKOAK ETA IKUSKIZUNAK EGITEA

REALIZACIÓN DE AUDIOVISUALES Y
ESPECTÁCULOS

	1. MAILA 1. CURSO	2. MAILA 2. CURSO
IRAKASLEAK PERSONAL DOCENTE	66.629,86	59.077,04
IRAKASLE EZ DIREN LANGILEAK PERSONAL NO DOCENTE	5.236,33	2.981,30
FUNTZIONAMENDUA ETA MANTENTZE-LANAK FUNCIONAMIENTO Y MANTENIMIENTO	3.954,96	2.636,65
GAUZAZKO INBERTSIOAK BERROSATZEA REPOSICIÓN DE INVERSIONES REALES	8.295,07	5.430,84
GUZTIRA TOTAL	84.116,22	70.125,83

HIRIGINTZAKO ETA TOPOGRAFIAKO PROIEKTUAK
GARATZEADESARROLLO DE PROYECTOS URBANÍSTICOS Y
OPERACIONES TOPOGRÁFICASERAIKUNTZA-PROIEKTUAK GARATU ETA
APLIKATZEADESARROLLO Y APLICACIONES DE PROYECTOS
DE CONSTRUCCIÓN

PROIEKTU MEKANIKOAK GARATZEA

DESARROLLO DE PROYECTOS MECÁNICOS

	1. MAILA 1. CURSO	2. MAILA 2. CURSO
IRAKASLEAK PERSONAL DOCENTE	68.673,71	59.869,11
IRAKASLE EZ DIREN LANGILEAK PERSONAL NO DOCENTE	5.236,33	2.981,30

	1. MAILA 1. CURSO	2. MAILA 2. CURSO
FUNTZIONAMENDUA ETA MANTENTZE-LANAK FUNCIONAMIENTO Y MANTENIMIENTO	4.533,12	3.022,09
GAUZAZKO INBERTSIOAK BERROSATZEA REPOSICIÓN DE INVERSIONES REALES	5.018,84	3.246,69
GUZTIRA TOTAL	83.462,00	69.119,19

INSTALAZIO ELEKTROTEKNIKOAK

INSTALACIONES ELECTROTÉCNICAS

PRODUKTU ELEKTROTEKNIKOAK GARATZEA

DESARROLLO DE PRODUCTOS
ELECTROTÉCNICOS

ERREGULAZIO ETA KONTROL AUTOMATIKOKO
SISTEMAK

SISTEMAS DE REGULACIÓN Y CONTROL
AUTOMÁTICOS

TELEKOMUNIKAZIOETAKO ETA INFORMATIKAKO
SISTEMAK

SISTEMAS DE TELECOMUNICACIONES E
INFORMÁTICOS

	1. MAILA 1. CURSO	2. MAILA 2. CURSO
IRAKASLEAK PERSONAL DOCENTE	69.900,02	57.327,74
IRAKASLE EZ DIREN LANGILEAK PERSONAL NO DOCENTE	5.236,33	2.981,30
FUNTZIONAMENDUA ETA MANTENTZE-LANAK FUNCIONAMIENTO Y MANTENIMIENTO	4.809,93	3.206,63
GAUZAZKO INBERTSIOAK BERROSATZEA REPOSICIÓN DE INVERSIONES REALES	8.432,01	5.522,14
GUZTIRA TOTAL	88.378,29	69.037,81

FUNDIZIO ETA PULBIMETALURGIAKO
PRODUKZIOA

PRODUCCIÓN POR FUNDICIÓN Y
PULVIMETALURGIA

MEKANIZATUEN BIDEZKO PRODUKZIOA

PRODUCCIÓN POR MECANIZADO

ERAIKUNTZA METALIKOAK

CONSTRUCCIONES METÁLICAS

IRUDIA

IMAGEN

SOINUA

SONIDO

	1. MAILA 1. CURSO	2. MAILA 2. CURSO
IRAKASLEAK PERSONAL DOCENTE	69.900,02	60.680,35
IRAKASLE EZ DIREN LANGILEAK PERSONAL NO DOCENTE	5.236,33	2.981,30
FUNTZIONAMENDUA ETA MANTENTZE-LANAK FUNCIONAMIENTO Y MANTENIMIENTO	5.564,69	3.709,79
GAUZAZKO INBERTSIOAK BERROSATZEA REPOSICIÓN DE INVERSIONES REALES	10.760,79	7.074,66
GUZTIRA TOTAL	91.461,83	74.446,10

ERRESTAURAZIOA

RESTAURACIÓN

	1. MAILA 1. CURSO	2. MAILA 2. CURSO
IRAKASLEAK PERSONAL DOCENTE	73.578,95	53.488,90
IRAKASLE EZ DIREN LANGILEAK PERSONAL NO DOCENTE	5.236,33	2.981,30
FUNTZIONAMENDUA ETA MANTENTZE-LANAK FUNCIONAMIENTO Y MANTENIMIENTO	4.447,26	2.964,84
GAUZAZKO INBERTSIOAK BERROSATZEA REPOSICIÓN DE INVERSIONES REALES	8.102,97	5.302,78
GUZTIRA TOTAL	91.365,51	64.737,82

ESTETIKA

ESTÉTICA

	1. MAILA 1. CURSO	2. MAILA 2. CURSO
IRAKASLEAK PERSONAL DOCENTE	69.900,02	59.004,05
IRAKASLE EZ DIREN LANGILEAK PERSONAL NO DOCENTE	5.236,33	2.981,30
FUNTZIONAMENDUA ETA MANTENTZE-LANAK FUNCIONAMIENTO Y MANTENIMIENTO	3.938,72	2.625,81
GAUZAZKO INBERTSIOAK BERROSATZEA REPOSICIÓN DE INVERSIONES REALES	8.191,93	5.362,09
GUZTIRA TOTAL	87.267,00	69.973,25

ZURAREN ETA ALTZARIEN PRODUKZIOA

PRODUCCIÓN DE MADERA Y MUEBLE

	1. MAILA 1. CURSO	2. MAILA 2. CURSO
IRAKASLEAK PERSONAL DOCENTE	77.257,88	55.100,59
IRAKASLE EZ DIREN LANGILEAK PERSONAL NO DOCENTE	5.236,33	2.981,30
FUNTZIONAMENDUA ETA MANTENTZE-LANAK FUNCIONAMIENTO Y MANTENIMIENTO	5.391,71	3.594,46
GAUZAZKO INBERTSIOAK BERROSATZEA REPOSICIÓN DE INVERSIONES REALES	10.432,37	6.855,71
GUZTIRA TOTAL	98.318,29	68.532,06

AUTOMOZIOA

AUTOMOCIÓN

	1. MAILA 1. CURSO	2. MAILA 2. CURSO
IRAKASLEAK PERSONAL DOCENTE	73.578,95	57.255,78
IRAKASLE EZ DIREN LANGILEAK PERSONAL NO DOCENTE	5.236,33	2.981,30
FUNTZIONAMENDUA ETA MANTENTZE-LANAK FUNCIONAMIENTO Y MANTENIMIENTO	5.246,40	3.497,61
GAUZAZKO INBERTSIOAK BERROSATZEA REPOSICIÓN DE INVERSIONES REALES	10.165,75	6.677,98
GUZTIRA TOTAL	94.227,43	70.412,67

JARIAKINEN INSTALAZIOEN, INST. TERMIKOEN
 ETA MANTENURAKO INSTALAZIOEN PROIEKTUAK
 GARATZEA

ERAIKIN-INSTALAZIOEN MANTENTZE-LANAK,
 MUNTAIA ETA PROZESUA

INDUSTRIA TRESNERIAREN MANTENTZE-LANAK

DESARROLLO DE PROYECTOS DE
 INSTALACIONES DE FLUIDOS, TÉRMICAS Y DE
 MANUTENCIÓN

MANTENIMIENTO Y MONTAJE DE INSTALACIONES
 DE EDIFICIO Y PROCESO

MANTENIMIENTO DE EQUIPO INDUSTRIAL

	1. MAILA 1. CURSO	2. MAILA 2. CURSO
IRAKASLEAK PERSONAL DOCENTE	72.352,64	61.466,07
IRAKASLE EZ DIREN LANGILEAK PERSONAL NO DOCENTE	5.236,33	2.981,30
FUNTZIONAMENDUA ETA MANTENTZE-LANAK FUNCIONAMIENTO Y MANTENIMIENTO	5.253,33	3.502,22
GAUZAZKO INBERTSIOAK BERROSATZEA REPOSICIÓN DE INVERSIONES REALES	7.197,35	4.699,03
GUZTIRA TOTAL	90.039,65	72.648,62

ANALISIA ETA KONTROLA

ANÁLISIS Y CONTROL

	1. MAILA 1. CURSO	2. MAILA 2. CURSO
IRAKASLEAK PERSONAL DOCENTE	66.629,86	66.629,86
IRAKASLE EZ DIREN LANGILEAK PERSONAL NO DOCENTE	5.236,33	2.981,30
FUNTZIONAMENDUA ETA MANTENTZE-LANAK FUNCIONAMIENTO Y MANTENIMIENTO	4.748,24	3.165,49
GAUZAZKO INBERTSIOAK BERROSATZEA REPOSICIÓN DE INVERSIONES REALES	11.645,84	7.664,68
GUZTIRA TOTAL	88.260,27	80.441,33

DIETETIKA

DIETÉTICA

DIAGNOSTIKO KLINIKOKO LABORATEGIA

LABORATORIO DE DIAGNÓSTICO CLÍNICO

	1. MAILA 1. CURSO	2. MAILA 2. CURSO
IRAKASLEAK PERSONAL DOCENTE	69.900,02	59.004,05
IRAKASLE EZ DIREN LANGILEAK PERSONAL NO DOCENTE	5.236,33	2.981,30
FUNTZIONAMENDUA ETA MANTENTZE-LANAK FUNCIONAMIENTO Y MANTENIMIENTO	3.237,36	2.158,25
GAUZAZKO INBERTSIOAK BERROSATZEA REPOSICIÓN DE INVERSIONES REALES	6.667,76	4.345,98
GUZTIRA TOTAL	85.041,47	68.489,58

ELIKAGAIEN INDUSTRIAK

INDUSTRIAS ALIMENTARIAS

	1. MAILA 1. CURSO	2. MAILA 2. CURSO
IRAKASLEAK PERSONAL DOCENTE	69.900,02	55.232,36
IRAKASLE EZ DIREN LANGILEAK PERSONAL NO DOCENTE	5.236,33	2.981,30
FUNTZIONAMENDUA ETA MANTENTZE-LANAK FUNCIONAMIENTO Y MANTENIMIENTO	7.706,13	5.137,42
GAUZAZKO INBERTSIOAK BERROSATZEA REPOSICIÓN DE INVERSIONES REALES	7.516,63	5.011,09
GUZTIRA TOTAL	90.359,11	68.362,17

KIROL-JARDUEREN ANIMAZIOA

ANIMACIÓN DE ACTIVIDADES FÍSICAS Y
DEPORTIVAS

	1. MAILA 1. CURSO	2. MAILA 2. CURSO
IRAKASLEAK PERSONAL DOCENTE	73.578,95	57.255,78
IRAKASLE EZ DIREN LANGILEAK PERSONAL NO DOCENTE	5.236,33	2.981,30
FUNTZIONAMENDUA ETA MANTENTZE-LANAK FUNCIONAMIENTO Y MANTENIMIENTO	4.684,37	3.122,93
GAUZAZKO INBERTSIOAK BERROSATZEA REPOSICIÓN DE INVERSIONES REALES	3.536,82	2.357,86
GUZTIRA TOTAL	87.036,47	65.717,87

IKUS-ENTZUNEZKOEN PRODUKZIOA,
IRRATIGINTZA ETA IKUSKIZUNAK

PRODUCCIÓN DE AUDIOVISUALES, RADIO Y
ESPECTÁCULOS


	1. MAILA 1. CURSO	2. MAILA 2. CURSO
IRAKASLEAK PERSONAL DOCENTE	69.900,02	59.004,05
IRAKASLE EZ DIREN LANGILEAK PERSONAL NO DOCENTE	5.236,33	2.981,30

	1. MAILA 1. CURSO	2. MAILA 2. CURSO
FUNTZIONAMENDUA ETA MANTENTZE-LANAK FUNCIONAMIENTO Y MANTENIMIENTO	6.119,58	4.079,71
GAUZAZKO INBERTSIOAK BERROSATZEA REPOSICIÓN DE INVERSIONES REALES	3.810,99	2.540,67
GUZTIRA TOTAL	85.066,92	68.605,73

2.- Zati-moduluak honako irizpide honen arabera eguneratuko dira: erreferentziako modulu betearen gainean ikasgela bakoitzarengatik, eta modulari jarraiki, aplikatu beharreko finantzaketa-ehunekoari eutsi egingo zaio lege honen bidez onartzen diren modulu beteak ezarri ondoren.


2.- Los módulos parciales serán actualizados siguiendo el criterio de que el porcentaje de financiación por aula que supone cada uno de ellos sobre su módulo pleno de referencia se mantenga tras la implantación de los diferentes módulos plenos que se aprueban con esta Ley.

2004



LABURPENAK
RESÚMENES

2004



ADMINISTRAZIO OROKORRAREN GASTUEN LABURPENAK
RESÚMENES DE GASTOS DE LA ADMINISTRACIÓN GENERAL

Administrazio Orokorra
Administración GeneralSEK. ETA KAPITULUEN ARABERAKO LABURP. - GASTUA
RESUMEN POR SECCIÓN Y CAPÍTULO - GASTO

ORGANIKOA / ORGANICA

EKONOMIKOA / ECONOMICA

FUNTZIONALA / FUNCIONAL

MILA / MILES

SEKZIOA SECCION		GUZTIRA TOTAL	KAPITULUAK CAPITULOS							
			1 Langile gastuak Gastos de personal	2 Funtzion. gastuak Gastos funciona.	3 Finantza gastuak Gastos financie.	4 Transf. aruntak Transfe. corrientes	6 Inbertsio errealak Inversio. reales	7 Kapital transf. Transfe. capital	8 F-aktiboen gehikuntza Aumento act.finan.	9 F-pasiboen gutxitzea Dism. pas. financier.
00	Legebiltzarra Parlamento	21.520				19.170		2.350		
01	Lehendakaritza Presidencia	22.110	7.023	6.333		7.429	756	533	36	
02	Lehendakariordetza Vicepresidencia	9.035	5.761	2.945			279		50	
03	Ogasun eta H.A. Hacienda y A.P.	146.402	20.785	56.467		21.092	5.106	42.184	768	
04	Hezkuntza, U.I. Educación, U.I.	1.802.955	825.083	89.338		764.938	67.795	50.993	4.808	
05	Herrizaingoa Interior	488.936	313.243	119.597	113	14.336	37.765	55	3.827	
06	Indus., Merk.T Industria, C.T.	274.725	15.381	15.438		52.902	4.463	123.651	62.891	
07	Etxe. eta G. G. Vivi. y A. S.	197.682	9.284	9.958	150	19.484	66.358	92.376	72	
08	Justizia, Lan, GS Just. Emp. S.S.	380.255	73.908	31.998		266.186	3.758	3.756	650	
09	Osasuna Sanidad	2.144.127	37.922	1.579.111		464.946	7.668	119	54.362	
10	Kultura Cultura	203.507	7.610	8.693		168.573	3.041	7.596	7.994	
11	L.A.Inguru. O.T. y M.A.	103.352	10.156	14.408		10.155	27.913	32.577	8.142	
12	Garraio eta Herri Lanak Transportes O.P.	187.856	5.069	10.691	57	34.587	41.663	9.101	86.688	
13	Nekazaritza eta Arrantza Agricultura y Pesca	142.504	9.274	11.079		83.975	1.025	35.936	1.215	
20	Inberts. Plan B. PEsp. Invers. Ec	65.000					40.600		24.400	
51	Lan Harrem. K. Con. Rel. Labora.	2.184				2.089		95		
52	Ekon. G. E. Kts. C. Econó. Soc. V	1.592				1.559		33		
53	Kooperat. G. K. Con. Sup. Coope.	730				721		9		
54	HKEE TVCP	6.190				5.645		545		
90	Zor Publikoa Deuda Pública	232.692		166	86.591					145.935
95	Erak. Baliab./K. Rec. Com. Instit.	136.637				52.109	7.878	76.650		
99	Hainbat Sail Diversos Departamentos	91.629	52.687	15.152	18	1.245	22.494	34		
	GUZTIRA TOTAL	6.661.621	1.393.187	1.971.374	86.929	1.991.140	338.563	478.592	255.902	145.935

Administrazio Orokorra
Administración GeneralZERBITZU/KAPITULUEN ARABERAKO LABURP. - GASTUA
RESUMEN POR SERVICIO; CAPÍTULO - GASTO

ORGANIKOA / ORGANICA

EKONOMIKOA / ECONOMICA

FUNTZIONALA / FUNCIONAL

MILA / MILES

SEKZIOA SECCION	ZERBITZUA SERVICIO	KAPITULUA CAPITULO		2004	% GUZTIRA % TOTAL
00			LEGEBILTZARRA PARLAMENTO	21.520,2	0,3
00	01		LEGEBILTZARRA PARLAMENTO	21.520,2	0,3
00	01	4	Gastu arruntetarako transf. eta dirulaguntzak <i>Transferencias y subvenciones gastos corrientes</i>	19.170,2	0,3
00	01	7	Kapital eragiketetako transf. eta dirulaguntzak <i>Transferencias y subvenciones operaciones capital</i>	2.350,0	0,0
01			LEHENDAKARITZA PRESIDENCIA	22.110,0	0,3
01	11		ZERBITZU ZUZENDARITZA DIRECCIÓN DE SERVICIOS	8.625,4	0,1
01	11	1	Langile-gastuak <i>Gastos de personal</i>	2.143,2	0,0
01	11	2	Funtzionamendu-gastuak <i>Gastos de funcionamiento</i>	2.079,8	0,0
01	11	4	Gastu arruntetarako transf. eta dirulaguntzak <i>Transferencias y subvenciones gastos corrientes</i>	4.252,3	0,1
01	11	6	Inbertsio errealak <i>Inversiones reales</i>	114,0	0,0
01	11	8	Finantza-aktiboen gehikuntza <i>Aumento de activos financieros</i>	36,0	0,0
01	12		AZTERLAN ETA LEGE ARAUBIDE ZUZENDARITZA DIRECCIÓN DE ESTUDIOS Y RÉGIMEN JURÍDICO	1.202,0	0,0
01	12	1	Langile-gastuak <i>Gastos de personal</i>	669,3	0,0
01	12	2	Funtzionamendu-gastuak <i>Gastos de funcionamiento</i>	523,0	0,0
01	12	4	Gastu arruntetarako transf. eta dirulaguntzak <i>Transferencias y subvenciones gastos corrientes</i>	9,7	0,0
01	13		EKONOMIA GAJETARAKO ZUZENDARITZA DIRECCIÓN DE ASUNTOS ECONÓMICOS	247,1	0,0
01	13	1	Langile-gastuak <i>Gastos de personal</i>	104,6	0,0
01	13	7	Kapital eragiketetako transf. eta dirulaguntzak <i>Transferencias y subvenciones operaciones capital</i>	142,5	0,0
01	14		GIZARTE ETA ERAKUNDE HARREMANETARAKO ZUZENDARITZA DIRECCIÓN DE RELACIONES SOCIALES E INSTITUCIONALES	512,6	0,0
01	14	1	Langile-gastuak <i>Gastos de personal</i>	284,6	0,0
01	14	2	Funtzionamendu-gastuak <i>Gastos de funcionamiento</i>	228,0	0,0
01	21		PRENTSA ETA KOMUNIKAZIO ZUZENDARITZA DIRECCIÓN DE PRENSA Y COMUNICACIÓN	2.086,7	0,0
01	21	1	Langile-gastuak <i>Gastos de personal</i>	786,5	0,0
01	21	2	Funtzionamendu-gastuak <i>Gastos de funcionamiento</i>	1.201,9	0,0
01	21	4	Gastu arruntetarako transf. eta dirulaguntzak <i>Transferencias y subvenciones gastos corrientes</i>	6,3	0,0
01	21	6	Inbertsio errealak <i>Inversiones reales</i>	92,0	0,0
01	31		KANPO HARREMANETARAKO ZUZENDARITZA DIRECCIÓN DE RELACIONES EXTERIORES	971,1	0,0
01	31	1	Langile-gastuak <i>Gastos de personal</i>	98,5	0,0
01	31	2	Funtzionamendu-gastuak <i>Gastos de funcionamiento</i>	700,6	0,0
01	31	4	Gastu arruntetarako transf. eta dirulaguntzak <i>Transferencias y subvenciones gastos corrientes</i>	144,5	0,0

SEKZIOA SECCION	ZERBITZUA SERVICIO	KAPITULUA CAPITULO		2004	% GUZTIRA % TOTAL
01	31	6	Inbertsio errealak <i>Inversiones reales</i>	27,5	0,0
01	32		EUSKAL GIZATALDEEKIKO HARREMANETARAKO ZUZTZA. <i>DIRECCIÓN DE RELACIONES CON COLECTIVIDADES VASCAS</i>	2.270,7	0,0
01	32	1	Langile-gastuak <i>Gastos de personal</i>	141,6	0,0
01	32	2	Funtzionamendu-gastuak <i>Gastos de funcionamiento</i>	160,1	0,0
01	32	4	Gastu arruntetarako transf. eta dirulaguntzak <i>Transferencias y subvenciones gastos corrientes</i>	1.578,4	0,0
01	32	7	Kapital eragiketetako transf. eta dirulaguntzak <i>Transferencias y subvenciones operaciones capital</i>	390,7	0,0
01	33		EUROPAKO GAJETARAKO ZUZENDARITZA <i>DIRECCIÓN DE ASUNTOS EUROPEOS</i>	3.376,9	0,1
01	33	1	Langile-gastuak <i>Gastos de personal</i>	1.542,9	0,0
01	33	2	Funtzionamendu-gastuak <i>Gastos de funcionamiento</i>	393,3	0,0
01	33	4	Gastu arruntetarako transf. eta dirulaguntzak <i>Transferencias y subvenciones gastos corrientes</i>	1.437,6	0,0
01	33	6	Inbertsio errealak <i>Inversiones reales</i>	3,0	0,0
01	34		BRUSSELAKO EUSKAL ORDEZKARITZA <i>DELEGACIÓN DE EUSKADI EN BRUSELAS</i>	541,0	0,0
01	34	1	Langile-gastuak <i>Gastos de personal</i>	216,6	0,0
01	34	2	Funtzionamendu-gastuak <i>Gastos de funcionamiento</i>	304,8	0,0
01	34	6	Inbertsio errealak <i>Inversiones reales</i>	19,7	0,0
01	35		EUSKO JAURLARITZAREN MADRILGO ORDEZKARITZA <i>DELEGACIÓN DEL GOBIERNO VASCO EN MADRID</i>	355,1	0,0
01	35	1	Langile-gastuak <i>Gastos de personal</i>	94,7	0,0
01	35	2	Funtzionamendu-gastuak <i>Gastos de funcionamiento</i>	240,4	0,0
01	35	6	Inbertsio errealak <i>Inversiones reales</i>	20,0	0,0
01	36		EUSKADIREN MEXIKOKO ORDEZKARITZA <i>DELEGACIÓN DE EUSKADI EN MÉXICO</i>	455,9	0,0
01	36	1	Langile-gastuak <i>Gastos de personal</i>	260,4	0,0
01	36	2	Funtzionamendu-gastuak <i>Gastos de funcionamiento</i>	175,5	0,0
01	36	6	Inbertsio errealak <i>Inversiones reales</i>	20,0	0,0
01	37		EUSKADIREN ARGENTINAKO ORDEZKARITZA <i>DELEGACIÓN DE EUSKADI EN ARGENTINA</i>	677,5	0,0
01	37	1	Langile-gastuak <i>Gastos de personal</i>	247,5	0,0
01	37	2	Funtzionamendu-gastuak <i>Gastos de funcionamiento</i>	110,0	0,0
01	37	6	Inbertsio errealak <i>Inversiones reales</i>	320,0	0,0
01	38		EUSKADIREN TXILEKO ORDEZKARITZA <i>DELEGACIÓN DE EUSKADI EN CHILE</i>	375,4	0,0
01	38	1	Langile-gastuak <i>Gastos de personal</i>	230,4	0,0
01	38	2	Funtzionamendu-gastuak <i>Gastos de funcionamiento</i>	125,0	0,0
01	38	6	Inbertsio errealak <i>Inversiones reales</i>	20,0	0,0
01	39		EUSKADIREN VENEZUELAKO ORDEZKARITZA <i>DELEGACIÓN DE EUSKADI EN VENEZUELA</i>	412,6	0,0

MILA / MILES

SEKZIOA SECCION	ZERBITZUA SERVICIO	KAPITULUA CAPITULO		2004	% GUZTIRA % TOTAL
01	39	1	Langile-gastuak <i>Gastos de personal</i>	202,5	0,0
01	39	2	Funtzionamendu-gastuak <i>Gastos de funcionamiento</i>	90,1	0,0
01	39	6	Inbertsio errealak <i>Inversiones reales</i>	120,0	0,0
02			LEHENDAKARIORETZA VICEPRESIDENCIA	9.035,0	0,1
02	00		GOI MAILAKO ZUZENDARITZA <i>ALTA DIRECCIÓN</i>	548,3	0,0
02	00	1	Langile-gastuak <i>Gastos de personal</i>	500,4	0,0
02	00	2	Funtzionamendu-gastuak <i>Gastos de funcionamiento</i>	47,9	0,0
02	10		LEHENDAKARIORETZAKO IDAZKARITZA NAGUSIA <i>SECRETARÍA GENERAL DE VICEPRESIDENCIA</i>	1.191,0	0,0
02	10	1	Langile-gastuak <i>Gastos de personal</i>	196,5	0,0
02	10	2	Funtzionamendu-gastuak <i>Gastos de funcionamiento</i>	930,3	0,0
02	10	6	Inbertsio errealak <i>Inversiones reales</i>	14,2	0,0
02	10	8	Finantza-aktiboen gehikuntza <i>Aumento de activos financieros</i>	50,0	0,0
02	11		KOORDINAZIO ZUZENDARITZA <i>DIRECCIÓN DE COORDINACIÓN</i>	280,3	0,0
02	11	1	Langile-gastuak <i>Gastos de personal</i>	274,5	0,0
02	11	2	Funtzionamendu-gastuak <i>Gastos de funcionamiento</i>	5,8	0,0
02	12		KABINETEAREN ZUZENDARITZA <i>DIRECCIÓN DE GABINETE</i>	102,3	0,0
02	12	1	Langile-gastuak <i>Gastos de personal</i>	100,3	0,0
02	12	2	Funtzionamendu-gastuak <i>Gastos de funcionamiento</i>	1,9	0,0
02	13		ADMINISTRAZIOA ERABERRITZEKO BULEGOAREN ZUZTZA. <i>DIR. OFICINA PARA LA MODERNIZACIÓN ADMINISTRATIVA</i>	1.064,1	0,0
02	13	1	Langile-gastuak <i>Gastos de personal</i>	488,9	0,0
02	13	2	Funtzionamendu-gastuak <i>Gastos de funcionamiento</i>	310,8	0,0
02	13	6	Inbertsio errealak <i>Inversiones reales</i>	264,4	0,0
02	20		ERAKUND. POLITIK. ETA AUTONOM. GARAPEN. IDAZK.NAG. <i>SEC. GEN. DE POLÍTICA INSTITUCIONAL Y DES. AUTONÓ.</i>	115,8	0,0
02	20	1	Langile-gastuak <i>Gastos de personal</i>	113,9	0,0
02	20	2	Funtzionamendu-gastuak <i>Gastos de funcionamiento</i>	1,9	0,0
02	21		AUTONOMIA POLITIKA ETA ESTATUTUA GARAPEN. ZUZTZA. <i>DIRECCIÓN DE POLÍTICA AUTONÓ. Y DESA. ESTATUTARIO</i>	280,4	0,0
02	21	1	Langile-gastuak <i>Gastos de personal</i>	278,5	0,0
02	21	2	Funtzionamendu-gastuak <i>Gastos de funcionamiento</i>	1,9	0,0
02	22		ERAKUNDE-POLITIKA ETA TOKI ADMINSTRAZIOKO ZUZTZA. <i>DIRECCIÓN DE POLÍTICA INS. Y ADMINISTRACIÓN LOCAL</i>	364,6	0,0
02	22	1	Langile-gastuak <i>Gastos de personal</i>	356,8	0,0
02	22	2	Funtzionamendu-gastuak <i>Gastos de funcionamiento</i>	7,8	0,0
02	30		ARAUBIDE JURIDIKOAREN IDAZKARITZA NAGUSIA <i>SECRETARÍA GENERAL DE RÉGIMEN JURÍDICO</i>	2.318,2	0,0

SEKZIOA SECCIÓN	ZERBITZUA SERVICIO	KAPITULUA CAPÍTULO		2004	% GUZTIRA % TOTAL
02	30	1	Langile-gastuak <i>Gastos de personal</i>	2.096,2	0,0
02	30	2	Funtzionamendu-gastuak <i>Gastos de funcionamiento</i>	222,0	0,0
02	31		AUZIBIDE ZUZENDARITZA <i>DIRECCIÓN DE LO CONTENCIOSO</i>	247,0	0,0
02	31	1	Langile-gastuak <i>Gastos de personal</i>	245,2	0,0
02	31	2	Funtzionamendu-gastuak <i>Gastos de funcionamiento</i>	1,8	0,0
02	32		LEGE GARAPEN ETA ARAU KONTROLERAKO ZUZENDARITZA <i>DIRECC. DESARROLLO LEGISLATIVO Y CONTROL NORMATIVO</i>	104,9	0,0
02	32	1	Langile-gastuak <i>Gastos de personal</i>	103,1	0,0
02	32	2	Funtzionamendu-gastuak <i>Gastos de funcionamiento</i>	1,8	0,0
02	33		JAUR. IDAZKARITZA ETA LEGEB. HARREM. ZUZZA. <i>DIR. SECRETARIA GOBIERNO Y RELAC. CON PARLAMENTO</i>	2.418,1	0,0
02	33	1	Langile-gastuak <i>Gastos de personal</i>	1.007,1	0,0
02	33	2	Funtzionamendu-gastuak <i>Gastos de funcionamiento</i>	1.410,9	0,0
03			OGASUN ETA HERRI ADMINISTRAZIOA <i>HACIENDA Y ADMINISTRACIÓN PÚBLICA</i>	146.402,0	2,2
03	00		GOI MAILAKO ZUZENDARITZA <i>ALTA DIRECCIÓN</i>	438,8	0,0
03	00	1	Langile-gastuak <i>Gastos de personal</i>	434,0	0,0
03	00	2	Funtzionamendu-gastuak <i>Gastos de funcionamiento</i>	4,8	0,0
03	10		ADMINISTRAZIO ETA ZERBITZU SAILORDETZA <i>VICECONSEJERIA DE ADMINISTRACIÓN Y SERVICIOS</i>	119,9	0,0
03	10	1	Langile-gastuak <i>Gastos de personal</i>	113,8	0,0
03	10	2	Funtzionamendu-gastuak <i>Gastos de funcionamiento</i>	6,1	0,0
03	11		INFORMATIKA ETA TELEKOMUNIKAZIO ZUZENDARITZA <i>DIRECCIÓN DE INFORMÁTICA Y TELECOMUNICACIONES</i>	35.785,1	0,5
03	11	1	Langile-gastuak <i>Gastos de personal</i>	588,5	0,0
03	11	2	Funtzionamendu-gastuak <i>Gastos de funcionamiento</i>	34.422,6	0,5
03	11	6	Inbertsio errealak <i>Inversiones reales</i>	174,0	0,0
03	11	8	Finantza-aktiboen gehikuntza <i>Aumento de activos financieros</i>	600,0	0,0
03	12		ONDARE ETA KONTRATAZIO ZUZENDARITZA <i>DIRECCIÓN DE PATRIMONIO Y CONTRATACIÓN</i>	1.790,1	0,0
03	12	1	Langile-gastuak <i>Gastos de personal</i>	1.475,7	0,0
03	12	2	Funtzionamendu-gastuak <i>Gastos de funcionamiento</i>	279,4	0,0
03	12	6	Inbertsio errealak <i>Inversiones reales</i>	35,0	0,0
03	13		BALIABIDE OROKORREN ZUZENDARITZA <i>DIRECCIÓN DE RECURSOS GENERALES</i>	22.526,5	0,3
03	13	1	Langile-gastuak <i>Gastos de personal</i>	4.953,4	0,1
03	13	2	Funtzionamendu-gastuak <i>Gastos de funcionamiento</i>	12.935,1	0,2
03	13	6	Inbertsio errealak <i>Inversiones reales</i>	4.638,0	0,1
03	14		ZERBITZU ZUZENDARITZA <i>DIRECCIÓN DE SERVICIOS</i>	5.987,9	0,1

MILA / MILES

SEKZIOA SECCION	ZERBITZUA SERVICIO	KAPITULUA CAPITULO		2004	% GUZTIRA % TOTAL
03	14	1	Langile-gastuak <i>Gastos de personal</i>	1.120,9	0,0
03	14	2	Funtzionamendu-gastuak <i>Gastos de funcionamiento</i>	4.478,5	0,1
03	14	6	Inbertsio errealak <i>Inversiones reales</i>	220,2	0,0
03	14	8	Finantza-aktiboen gehikuntza <i>Aumento de activos financieros</i>	168,3	0,0
03	20		EKON. AKTU. ETA KONTROL EKONOMIKOKO SAILBURUORDTZ <i>VICECON. DE ECONOMIA, PRESUPUESTOS Y CONTROL ECO.</i>	121,8	0,0
03	20	1	Langile-gastuak <i>Gastos de personal</i>	114,4	0,0
03	20	2	Funtzionamendu-gastuak <i>Gastos de funcionamiento</i>	7,4	0,0
03	21		EKONOMIA ETA PLANGINTZA ZUZENDARITZA <i>DIRECCIÓN DE ECONOMÍA Y PLANIFICACIÓN</i>	47.156,1	0,7
03	21	1	Langile-gastuak <i>Gastos de personal</i>	1.460,5	0,0
03	21	2	Funtzionamendu-gastuak <i>Gastos de funcionamiento</i>	503,6	0,0
03	21	4	Gastu arruntetarako transf. eta dirulaguntzak <i>Transferencias y subvenciones gastos corrientes</i>	7.493,2	0,1
03	21	7	Kapital eragiketetako transf. eta dirulaguntzak <i>Transferencias y subvenciones operaciones capital</i>	37.698,8	0,6
03	22		AURREKONTU ZUZENDARITZA <i>DIRECCIÓN DE PRESUPUESTOS</i>	689,5	0,0
03	22	1	Langile-gastuak <i>Gastos de personal</i>	636,2	0,0
03	22	2	Funtzionamendu-gastuak <i>Gastos de funcionamiento</i>	53,3	0,0
03	23		EKONOMI KONTROLERAKO BULEGOA <i>OFICINA DE CONTROL ECONÓMICO</i>	5.060,3	0,1
03	23	1	Langile-gastuak <i>Gastos de personal</i>	4.328,8	0,1
03	23	2	Funtzionamendu-gastuak <i>Gastos de funcionamiento</i>	731,5	0,0
03	30		FUNTZIO PUBLIKOAREN SAILBURUORDETZA <i>VICECONSEJERIA DE FUNCIÓN PÚBLICA</i>	140,8	0,0
03	30	1	Langile-gastuak <i>Gastos de personal</i>	110,1	0,0
03	30	2	Funtzionamendu-gastuak <i>Gastos de funcionamiento</i>	30,7	0,0
03	31		FUNTZIO PUBLIKOAREN ZUZENDARITZA <i>DIRECCIÓN DE FUNCIÓN PÚBLICA</i>	15.486,0	0,2
03	31	1	Langile-gastuak <i>Gastos de personal</i>	1.569,7	0,0
03	31	2	Funtzionamendu-gastuak <i>Gastos de funcionamiento</i>	317,9	0,0
03	31	4	Gastu arruntetarako transf. eta dirulaguntzak <i>Transferencias y subvenciones gastos corrientes</i>	13.598,4	0,2
03	32		NEGOZIAZIO KOLEKTIBOKO ZUZENDARITZA <i>DIRECCIÓN DE NEGOCIACIÓN COLECTIVA</i>	1.268,8	0,0
03	32	1	Langile-gastuak <i>Gastos de personal</i>	1.036,5	0,0
03	32	2	Funtzionamendu-gastuak <i>Gastos de funcionamiento</i>	223,9	0,0
03	32	6	Inbertsio errealak <i>Inversiones reales</i>	8,5	0,0
03	40		OGASUN ETA FINANTZA SAILBURUORDETZA <i>VICECONSEJERIA DE HACIENDA Y FINANZAS</i>	136,1	0,0
03	40	1	Langile-gastuak <i>Gastos de personal</i>	113,0	0,0
03	40	2	Funtzionamendu-gastuak <i>Gastos de funcionamiento</i>	23,2	0,0

SEKZIOA SECCIÓN	ZERBITZUA SERVICIO	KAPITULUA CAPÍTULO		2004	% GUZTIRA % TOTAL
03	41		ZERGA ADMINISTRAZIOKO ZUZENDARITZA <i>DIRECCIÓN DE ADMINISTRACIÓN TRIBUTARIA</i>	2.379,5	0,0
03	41	1	Langile-gastuak <i>Gastos de personal</i>	920,7	0,0
03	41	2	Funtzionamendu-gastuak <i>Gastos de funcionamiento</i>	1.428,8	0,0
03	41	6	Inbertsio errealak <i>Inversiones reales</i>	30,0	0,0
03	42		KUPO ETA FINANTZA EKARPENEN ZUZENDARITZA <i>DIRECCIÓN DE CUPO Y APORTACIONES FINANCIERAS</i>	680,6	0,0
03	42	1	Langile-gastuak <i>Gastos de personal</i>	669,5	0,0
03	42	2	Funtzionamendu-gastuak <i>Gastos de funcionamiento</i>	11,1	0,0
03	43		FINANTZA ZUZENDARITZA <i>DIRECCIÓN DE FINANZAS</i>	6.634,3	0,1
03	43	1	Langile-gastuak <i>Gastos de personal</i>	1.139,3	0,0
03	43	2	Funtzionamendu-gastuak <i>Gastos de funcionamiento</i>	1.009,5	0,0
03	43	7	Kapital eragiketetako transf. eta dirulaguntzak <i>Transferencias y subvenciones operaciones capital</i>	4.485,5	0,1
04			HEZKUNTZA, UNIBERTSITATEA ETA IKERKETA EDUCACIÓN, UNIVERSIDADES E INVESTIGACIÓN	1.802.955,0	27,1
04	00		ADMINISTRAZIO ETA DIRUBIDEEN ZUZTZA. <i>DIR. ADMINISTRACIÓN Y GESTIÓN ECONÓMICA</i>	488.738,0	7,3
04	00	2	Funtzionamendu-gastuak <i>Gastos de funcionamiento</i>	32.225,2	0,5
04	00	4	Gastu arruntetarako transf. eta dirulaguntzak <i>Transferencias y subvenciones gastos corrientes</i>	456.494,4	6,9
04	00	6	Inbertsio errealak <i>Inversiones reales</i>	18,4	0,0
04	01		BALIABIDE MATERIAL, INFORMATIKA ETA ANTOL. ZUZ. <i>DIR. DE REC. MATERIALES, SIS. INFORM. Y ORGANIZ.</i>	86.878,7	1,3
04	01	2	Funtzionamendu-gastuak <i>Gastos de funcionamiento</i>	20.086,2	0,3
04	01	6	Inbertsio errealak <i>Inversiones reales</i>	56.333,5	0,8
04	01	7	Kapital eragiketetako transf. eta dirulaguntzak <i>Transferencias y subvenciones operaciones capital</i>	10.459,0	0,2
04	02		LANGILERIAREN KUDEAKETA ZUZENDARITZA <i>DIRECCIÓN DE GESTIÓN DE PERSONAL</i>	831.245,0	12,5
04	02	1	Langile-gastuak <i>Gastos de personal</i>	825.083,0	12,4
04	02	2	Funtzionamendu-gastuak <i>Gastos de funcionamiento</i>	606,4	0,0
04	02	4	Gastu arruntetarako transf. eta dirulaguntzak <i>Transferencias y subvenciones gastos corrientes</i>	721,0	0,0
04	02	6	Inbertsio errealak <i>Inversiones reales</i>	26,7	0,0
04	02	8	Finantza-aktiboen gehikuntza <i>Aumento de activos financieros</i>	4.808,0	0,1
04	04		HEZKUNTZA BERRIZTATZEKO ZUZENDARITZA <i>DIRECCIÓN DE INNOVACIÓN EDUCATIVA</i>	66.227,4	1,0
04	04	2	Funtzionamendu-gastuak <i>Gastos de funcionamiento</i>	7.402,3	0,1
04	04	4	Gastu arruntetarako transf. eta dirulaguntzak <i>Transferencias y subvenciones gastos corrientes</i>	58.109,1	0,9
04	04	6	Inbertsio errealak <i>Inversiones reales</i>	715,9	0,0
04	05		IKASTETXEEN ZUZENDARITZA <i>DIRECCIÓN DE CENTROS ESCOLARES</i>	30.207,1	0,5
04	05	2	Funtzionamendu-gastuak <i>Gastos de funcionamiento</i>	15.964,1	0,2

MILA / MILES

SEKZIOA SECCION	ZERBITZUA SERVICIO	KAPITULUA CAPITULO		2004	% GUZTIRA % TOTAL
04	05	4	Gastu arruntetarako transf. eta dirulaguntzak <i>Transferencias y subvenciones gastos corrientes</i>	9.216,9	0,1
04	05	6	Inbertsio errealak <i>Inversiones reales</i>	4.593,0	0,1
04	05	7	Kapital eragiketeko transf. eta dirulaguntzak <i>Transferencias y subvenciones operaciones capital</i>	433,1	0,0
04	06		LANBIDE HEZIKETA ZUZENDARITZA DIRECCIÓN DE FORMACIÓN PROFESIONAL	25.085,9	0,4
04	06	2	Funtzionamendu-gastuak <i>Gastos de funcionamiento</i>	7.613,0	0,1
04	06	4	Gastu arruntetarako transf. eta dirulaguntzak <i>Transferencias y subvenciones gastos corrientes</i>	6.635,2	0,1
04	06	6	Inbertsio errealak <i>Inversiones reales</i>	6.027,7	0,1
04	06	7	Kapital eragiketeko transf. eta dirulaguntzak <i>Transferencias y subvenciones operaciones capital</i>	4.810,0	0,1
04	07		ETENGABEKO IKASKETARAKO ZUZENDARITZA DIRECCIÓN DE APRENDIZAJE PERMANENTE	15.194,8	0,2
04	07	2	Funtzionamendu-gastuak <i>Gastos de funcionamiento</i>	3.989,4	0,1
04	07	4	Gastu arruntetarako transf. eta dirulaguntzak <i>Transferencias y subvenciones gastos corrientes</i>	11.205,3	0,2
04	08		UNIBERTSITATE ZUZENDARITZA DIRECCIÓN DE UNIVERSIDADES	245.523,5	3,7
04	08	2	Funtzionamendu-gastuak <i>Gastos de funcionamiento</i>	19,8	0,0
04	08	4	Gastu arruntetarako transf. eta dirulaguntzak <i>Transferencias y subvenciones gastos corrientes</i>	211.213,1	3,2
04	08	7	Kapital eragiketeko transf. eta dirulaguntzak <i>Transferencias y subvenciones operaciones capital</i>	34.290,5	0,5
04	09		ZIENTZIA POLITIKARAKO ZUZENDARITZA DIRECCIÓN DE POLÍTICA CIENTÍFICA	12.227,8	0,2
04	09	2	Funtzionamendu-gastuak <i>Gastos de funcionamiento</i>	205,0	0,0
04	09	4	Gastu arruntetarako transf. eta dirulaguntzak <i>Transferencias y subvenciones gastos corrientes</i>	10.942,6	0,2
04	09	6	Inbertsio errealak <i>Inversiones reales</i>	80,0	0,0
04	09	7	Kapital eragiketeko transf. eta dirulaguntzak <i>Transferencias y subvenciones operaciones capital</i>	1.000,2	0,0
04	10		KABINETEAREN ZUZENDARITZA DIRECCIÓN DEL GABINETE	1.626,9	0,0
04	10	2	Funtzionamendu-gastuak <i>Gastos de funcionamiento</i>	1.226,7	0,0
04	10	4	Gastu arruntetarako transf. eta dirulaguntzak <i>Transferencias y subvenciones gastos corrientes</i>	400,2	0,0
05			HERRIZAINGOA INTERIOR	488.936,0	7,3
05	01		SAILBURUAREN KABINETE ZUZENDARITZA DIRECCIÓN DE GABINETE DEL CONSEJERO	479,2	0,0
05	01	1	Langile-gastuak <i>Gastos de personal</i>	242,1	0,0
05	01	2	Funtzionamendu-gastuak <i>Gastos de funcionamiento</i>	237,1	0,0
05	02		ZERBITZU ZUZENDARITZA DIRECCIÓN DE SERVICIOS	4.304,2	0,1
05	02	1	Langile-gastuak <i>Gastos de personal</i>	2.434,5	0,0
05	02	2	Funtzionamendu-gastuak <i>Gastos de funcionamiento</i>	1.622,1	0,0
05	02	6	Inbertsio errealak <i>Inversiones reales</i>	187,6	0,0
05	02	8	Finantza-aktiboen gehikuntza <i>Aumento de activos financieros</i>	60,0	0,0

SEKZIOA SECCIÓN	ZERBITZUA SERVICIO	KAPITULUA CAPÍTULO		2004	% GUZTIRA % TOTAL
05	03		LEGE ARAUBIDEKO ZUZENDARITZA <i>DIRECCIÓN DE RÉGIMEN JURÍDICO</i>	747,2	0,0
05	03	1	Langile-gastuak <i>Gastos de personal</i>	639,5	0,0
05	03	2	Funtzionamendu-gastuak <i>Gastos de funcionamiento</i>	107,6	0,0
05	04		TERRORISMOAREN BIKTIMEI LAGUNTZEKO ZUZENDARITZA <i>DIRECCIÓN DE ATENCIÓN A LAS VÍCTIMAS TERRORISMO</i>	2.603,5	0,0
05	04	1	Langile-gastuak <i>Gastos de personal</i>	251,6	0,0
05	04	2	Funtzionamendu-gastuak <i>Gastos de funcionamiento</i>	162,9	0,0
05	04	4	Gastu arruntetarako transf. eta dirulaguntzak <i>Transferencias y subvenciones gastos corrientes</i>	2.145,6	0,0
05	04	6	Inbertsio errealak <i>Inversiones reales</i>	43,3	0,0
05	09		EUSKAL HERRIKO POLIZIAREN IKASTEGIA <i>ACADEMIA DE POLICÍA</i>	9.399,2	0,1
05	09	4	Gastu arruntetarako transf. eta dirulaguntzak <i>Transferencias y subvenciones gastos corrientes</i>	9.344,2	0,1
05	09	7	Kapital eragiketetako transf. eta dirulaguntzak <i>Transferencias y subvenciones operaciones capital</i>	55,0	0,0
05	11		LARRIALDITAKO LAGUNTZA <i>ATENCIÓN DE EMERGENCIAS</i>	5.834,9	0,1
05	11	1	Langile-gastuak <i>Gastos de personal</i>	1.281,3	0,0
05	11	2	Funtzionamendu-gastuak <i>Gastos de funcionamiento</i>	2.605,9	0,0
05	11	4	Gastu arruntetarako transf. eta dirulaguntzak <i>Transferencias y subvenciones gastos corrientes</i>	422,9	0,0
05	11	6	Inbertsio errealak <i>Inversiones reales</i>	1.524,8	0,0
05	12		JOKO ETA IKUSKIZUNAK <i>JUEGO Y ESPECTÁCULOS</i>	2.534,5	0,0
05	12	1	Langile-gastuak <i>Gastos de personal</i>	1.154,2	0,0
05	12	2	Funtzionamendu-gastuak <i>Gastos de funcionamiento</i>	775,3	0,0
05	12	4	Gastu arruntetarako transf. eta dirulaguntzak <i>Transferencias y subvenciones gastos corrientes</i>	460,0	0,0
05	12	6	Inbertsio errealak <i>Inversiones reales</i>	144,9	0,0
05	13		TRAFIKOA <i>TRÁFICO</i>	13.967,1	0,2
05	13	1	Langile-gastuak <i>Gastos de personal</i>	3.729,8	0,1
05	13	2	Funtzionamendu-gastuak <i>Gastos de funcionamiento</i>	3.034,5	0,0
05	13	4	Gastu arruntetarako transf. eta dirulaguntzak <i>Transferencias y subvenciones gastos corrientes</i>	298,5	0,0
05	13	6	Inbertsio errealak <i>Inversiones reales</i>	6.904,3	0,1
05	14		HAUTESKUNDE PROZESUAK ETA DOKUMENTAZIOA <i>PROCESOS ELECTORALES Y DOCUMENTACIÓN</i>	2.892,4	0,0
05	14	1	Langile-gastuak <i>Gastos de personal</i>	799,5	0,0
05	14	2	Funtzionamendu-gastuak <i>Gastos de funcionamiento</i>	680,4	0,0
05	14	6	Inbertsio errealak <i>Inversiones reales</i>	1.412,5	0,0
05	22		ERTZAINZTA ZERBITZUAN <i>ERTZAINZTA EN SERVICIO</i>	446.174,0	6,7
05	22	1	Langile-gastuak <i>Gastos de personal</i>	302.710,1	4,5

MILA / MILES

SEKZIOA SECCION	ZERBITZUA SERVICIO	KAPITULUA CAPITULO		2004	% GUZTIRA % TOTAL
05	22	2	Funtzionamendu-gastuak <i>Gastos de funcionamiento</i>	110.371,6	1,7
05	22	3	Finantza-gastuak <i>Gastos financieros</i>	113,0	0,0
05	22	4	Gastu arruntetarako transf. eta dirulaguntzak <i>Transferencias y subvenciones gastos corrientes</i>	1.664,8	0,0
05	22	6	Inbertsio errealak <i>Inversiones reales</i>	27.547,6	0,4
05	22	8	Finantza-aktiboen gehikuntza <i>Aumento de activos financieros</i>	3.766,9	0,1
06			INDUSTRI, MERKATARITZA ETA TURISMOA INDUSTRIA, COMERCIO Y TURISMO	274.725,0	4,1
06	01		SAILBURUAREN KABINETEAREN ZUZENDARITZA <i>DIRECCIÓN DE GABINETE DEL CONSEJERO</i>	560,9	0,0
06	01	1	Langile-gastuak <i>Gastos de personal</i>	560,9	0,0
06	11		INDUSTRIA ETA MEATEGIAK ADMINISTRATZEKO ZUZTZA. <i>DIRECCIÓN DE ADMINISTRACIÓN DE INDUSTRIA Y MINAS</i>	4.030,2	0,1
06	11	1	Langile-gastuak <i>Gastos de personal</i>	941,0	0,0
06	11	2	Funtzionamendu-gastuak <i>Gastos de funcionamiento</i>	783,2	0,0
06	11	6	Inbertsio errealak <i>Inversiones reales</i>	306,0	0,0
06	11	7	Kapital eragiketeko transf. eta dirulaguntzak <i>Transferencias y subvenciones operaciones capital</i>	2.000,0	0,0
06	12		ENERGIA ZUZENDARITZA <i>DIRECCIÓN DE ENERGIA</i>	2.992,8	0,0
06	12	1	Langile-gastuak <i>Gastos de personal</i>	232,3	0,0
06	12	2	Funtzionamendu-gastuak <i>Gastos de funcionamiento</i>	120,1	0,0
06	12	7	Kapital eragiketeko transf. eta dirulaguntzak <i>Transferencias y subvenciones operaciones capital</i>	2.640,4	0,0
06	13		ZERBITZU OROKORRETAKO ZUZENDARITZA <i>DIRECCIÓN DE SERVICIOS GENERALES</i>	15.327,2	0,2
06	13	1	Langile-gastuak <i>Gastos de personal</i>	9.542,5	0,1
06	13	2	Funtzionamendu-gastuak <i>Gastos de funcionamiento</i>	3.275,8	0,0
06	13	6	Inbertsio errealak <i>Inversiones reales</i>	2.385,1	0,0
06	13	8	Finantza-aktiboen gehikuntza <i>Aumento de activos financieros</i>	123,8	0,0
06	21		TEKNOLOGIAREN ETA INFORMAZIO GIZARTEAREN ZUZEND. <i>DIRECC. DE TECNOLOGÍA Y SOCIEDAD DE LA INFORMACIÓN</i>	91.315,3	1,4
06	21	1	Langile-gastuak <i>Gastos de personal</i>	413,7	0,0
06	21	2	Funtzionamendu-gastuak <i>Gastos de funcionamiento</i>	370,0	0,0
06	21	4	Gastu arruntetarako transf. eta dirulaguntzak <i>Transferencias y subvenciones gastos corrientes</i>	17.294,2	0,3
06	21	6	Inbertsio errealak <i>Inversiones reales</i>	962,5	0,0
06	21	7	Kapital eragiketeko transf. eta dirulaguntzak <i>Transferencias y subvenciones operaciones capital</i>	68.629,0	1,0
06	21	8	Finantza-aktiboen gehikuntza <i>Aumento de activos financieros</i>	3.645,9	0,1
06	22		KUDEAKETA HOBETZEKO ETA BERRITZEKO ZUZENDARITZA <i>DIRECCIÓN DE CALIDAD E INNOVACIÓN EN LA GESTIÓN</i>	7.044,5	0,1
06	22	1	Langile-gastuak <i>Gastos de personal</i>	402,0	0,0
06	22	2	Funtzionamendu-gastuak <i>Gastos de funcionamiento</i>	96,2	0,0

SEKZIOA SECCIÓN	ZERBITZUA SERVICIO	KAPITULUA CAPÍTULO		2004	% GUZTIRA % TOTAL
06	22	4	Gastu arruntetarako transf. eta dirulaguntzak <i>Transferencias y subvenciones gastos corrientes</i>	3.170,5	0,0
06	22	7	Kapital eragiketetako transf. eta dirulaguntzak <i>Transferencias y subvenciones operaciones capital</i>	3.375,8	0,1
06	23		NAZIOARTERATZEKO ZUZENDARITZA <i>DIRECCIÓN DE INTERNACIONALIZACIÓN</i>	9.128,0	0,1
06	23	1	Langile-gastuak <i>Gastos de personal</i>	580,5	0,0
06	23	2	Funtzionamendu-gastuak <i>Gastos de funcionamiento</i>	503,0	0,0
06	23	4	Gastu arruntetarako transf. eta dirulaguntzak <i>Transferencias y subvenciones gastos corrientes</i>	7.658,5	0,1
06	23	8	Finantza-aktiboen gehikuntza <i>Aumento de activos financieros</i>	385,9	0,0
06	24		INDUSTRIA SUSTATZEKO ZUZENDARITZA <i>DIRECCIÓN DE PROMOCIÓN INDUSTRIAL</i>	87.787,1	1,3
06	24	1	Langile-gastuak <i>Gastos de personal</i>	529,7	0,0
06	24	2	Funtzionamendu-gastuak <i>Gastos de funcionamiento</i>	78,8	0,0
06	24	4	Gastu arruntetarako transf. eta dirulaguntzak <i>Transferencias y subvenciones gastos corrientes</i>	18.181,3	0,3
06	24	7	Kapital eragiketetako transf. eta dirulaguntzak <i>Transferencias y subvenciones operaciones capital</i>	31.086,4	0,5
06	24	8	Finantza-aktiboen gehikuntza <i>Aumento de activos financieros</i>	37.910,9	0,6
06	25		INDUSTRIA ANTOLATZEKO ZUZENDARITZA <i>DIRECCIÓN DE ORDENACIÓN INDUSTRIAL</i>	9.594,3	0,1
06	25	1	Langile-gastuak <i>Gastos de personal</i>	364,5	0,0
06	25	2	Funtzionamendu-gastuak <i>Gastos de funcionamiento</i>	95,2	0,0
06	25	7	Kapital eragiketetako transf. eta dirulaguntzak <i>Transferencias y subvenciones operaciones capital</i>	365,4	0,0
06	25	8	Finantza-aktiboen gehikuntza <i>Aumento de activos financieros</i>	8.769,2	0,1
06	31		MERKATARITZA ZUZENDARITZA <i>DIRECCIÓN DE COMERCIO</i>	26.441,2	0,4
06	31	1	Langile-gastuak <i>Gastos de personal</i>	508,0	0,0
06	31	2	Funtzionamendu-gastuak <i>Gastos de funcionamiento</i>	863,2	0,0
06	31	4	Gastu arruntetarako transf. eta dirulaguntzak <i>Transferencias y subvenciones gastos corrientes</i>	2.446,7	0,0
06	31	7	Kapital eragiketetako transf. eta dirulaguntzak <i>Transferencias y subvenciones operaciones capital</i>	10.603,2	0,2
06	31	8	Finantza-aktiboen gehikuntza <i>Aumento de activos financieros</i>	12.020,0	0,2
06	32		KONTSUMO ZUZENDARITZA <i>DIRECCIÓN DE CONSUMO</i>	4.115,0	0,1
06	32	1	Langile-gastuak <i>Gastos de personal</i>	666,7	0,0
06	32	2	Funtzionamendu-gastuak <i>Gastos de funcionamiento</i>	1.811,5	0,0
06	32	4	Gastu arruntetarako transf. eta dirulaguntzak <i>Transferencias y subvenciones gastos corrientes</i>	1.262,5	0,0
06	32	6	Inbertsio errealak <i>Inversiones reales</i>	259,4	0,0
06	32	7	Kapital eragiketetako transf. eta dirulaguntzak <i>Transferencias y subvenciones operaciones capital</i>	114,9	0,0
06	41		TURISMOA SUSTATZEKO ZUZENDARITZA <i>DIRECCIÓN DE PROMOCIÓN TURÍSTICA</i>	12.339,6	0,2
06	41	1	Langile-gastuak <i>Gastos de personal</i>	406,2	0,0

MILA / MILES

SEKZIOA SECCION	ZERBITZUA SERVICIO	KAPITULUA CAPITULO		2004	% GUZTIRA % TOTAL
06	41	2	Funtzionamendu-gastuak <i>Gastos de funcionamiento</i>	6.600,0	0,1
06	41	4	Gastu arruntetarako transf. eta dirulaguntzak <i>Transferencias y subvenciones gastos corrientes</i>	1.716,0	0,0
06	41	6	Inbertsio errealak <i>Inversiones reales</i>	550,0	0,0
06	41	7	Kapital eragiketetako transf. eta dirulaguntzak <i>Transferencias y subvenciones operaciones capital</i>	3.032,0	0,0
06	41	8	Finantza-aktiboen gehikuntza <i>Aumento de activos financieros</i>	35,4	0,0
06	42		TURISMOA ANTOLATZEKO ZUZENDARITZA DIRECCIÓN DE ORDENACIÓN TURÍSTICA	4.049,2	0,1
06	42	1	Langile-gastuak <i>Gastos de personal</i>	232,8	0,0
06	42	2	Funtzionamendu-gastuak <i>Gastos de funcionamiento</i>	840,8	0,0
06	42	4	Gastu arruntetarako transf. eta dirulaguntzak <i>Transferencias y subvenciones gastos corrientes</i>	1.172,1	0,0
06	42	7	Kapital eragiketetako transf. eta dirulaguntzak <i>Transferencias y subvenciones operaciones capital</i>	1.803,5	0,0
07			ETXEBIZITZA ETA GIZARTE GAIAK VIVIENDA Y ASUNTOS SOCIALES	197.682,0	3,0
07	01		KABINETEAREN ZUZENDARITZA DIRECCIÓN DE GABINETE	100,8	0,0
07	01	1	Langile-gastuak <i>Gastos de personal</i>	100,8	0,0
07	02		ZERBITZU ZUZENDARITZA DIRECCIÓN DE SERVICIOS	2.405,2	0,0
07	02	1	Langile-gastuak <i>Gastos de personal</i>	1.482,1	0,0
07	02	2	Funtzionamendu-gastuak <i>Gastos de funcionamiento</i>	849,0	0,0
07	02	6	Inbertsio errealak <i>Inversiones reales</i>	2,0	0,0
07	02	8	Finantza-aktiboen gehikuntza <i>Aumento de activos financieros</i>	72,1	0,0
07	11		LURZORU ETA HIRIGINTZA ZUZENDARITZA DIRECCIÓN DE SUELO Y URBANISMO	33.172,3	0,5
07	11	1	Langile-gastuak <i>Gastos de personal</i>	884,9	0,0
07	11	2	Funtzionamendu-gastuak <i>Gastos de funcionamiento</i>	245,0	0,0
07	11	6	Inbertsio errealak <i>Inversiones reales</i>	17.818,1	0,3
07	11	7	Kapital eragiketetako transf. eta dirulaguntzak <i>Transferencias y subvenciones operaciones capital</i>	14.224,3	0,2
07	12		ETXEBIZITZA ETA ARKITEKTURA ZUZENDARITZA DIRECCIÓN DE VIVIENDA Y ARQUITECTURA	8.688,8	0,1
07	12	1	Langile-gastuak <i>Gastos de personal</i>	4.033,0	0,1
07	12	2	Funtzionamendu-gastuak <i>Gastos de funcionamiento</i>	1.008,3	0,0
07	12	4	Gastu arruntetarako transf. eta dirulaguntzak <i>Transferencias y subvenciones gastos corrientes</i>	471,2	0,0
07	12	6	Inbertsio errealak <i>Inversiones reales</i>	643,2	0,0
07	12	7	Kapital eragiketetako transf. eta dirulaguntzak <i>Transferencias y subvenciones operaciones capital</i>	2.533,1	0,0
07	13		FINANTZA PLANGINTZA ETA KUDEAKETARAKO ZUZENDARITZA DIRECCIÓN DE PLANIFICACIÓN Y GESTIÓN FINANCIERA	101.048,0	1,5
07	13	1	Langile-gastuak <i>Gastos de personal</i>	1.347,4	0,0
07	13	2	Funtzionamendu-gastuak <i>Gastos de funcionamiento</i>	4.371,9	0,1

SEKZIOA SECCIÓN	ZERBITZUA SERVICIO	KAPITULUA CAPÍTULO		2004	% GUZTIRA % TOTAL
07	13	3	Finantza-gastuak <i>Gastos financieros</i>	150,0	0,0
07	13	4	Gastu arruntetarako transf. eta dirulaguntzak <i>Transferencias y subvenciones gastos corrientes</i>	2.665,4	0,0
07	13	6	Inbertsio errealak <i>Inversiones reales</i>	47.894,6	0,7
07	13	7	Kapital eragiketetako transf. eta dirulaguntzak <i>Transferencias y subvenciones operaciones capital</i>	44.618,8	0,7
07	21		GIZARTE ONGIZATE ZUZENDARITZA <i>DIRECCIÓN DE BIENESTAR SOCIAL</i>	9.624,7	0,1
07	21	1	Langile-gastuak <i>Gastos de personal</i>	562,2	0,0
07	21	2	Funtzionamendu-gastuak <i>Gastos de funcionamiento</i>	1.785,7	0,0
07	21	4	Gastu arruntetarako transf. eta dirulaguntzak <i>Transferencias y subvenciones gastos corrientes</i>	7.276,8	0,1
07	22		GARAPEN LANKIDETZARAKO ZUZENDARITZA <i>DIRECCIÓN DE COOPERACIÓN AL DESARROLLO</i>	31.315,5	0,5
07	22	1	Langile-gastuak <i>Gastos de personal</i>	315,5	0,0
07	22	7	Kapital eragiketetako transf. eta dirulaguntzak <i>Transferencias y subvenciones operaciones capital</i>	31.000,0	0,5
07	23		INMIGRAZIO ZUZENDARITZA <i>DIRECCIÓN DE INMIGRACIÓN</i>	6.001,5	0,1
07	23	1	Langile-gastuak <i>Gastos de personal</i>	235,6	0,0
07	23	2	Funtzionamendu-gastuak <i>Gastos de funcionamiento</i>	1.160,7	0,0
07	23	4	Gastu arruntetarako transf. eta dirulaguntzak <i>Transferencias y subvenciones gastos corrientes</i>	4.605,2	0,1
07	24		DROGA GAJETAKO ZUZENDARITZA <i>DIRECCIÓN DE DROGODEPENDENCIAS</i>	5.325,1	0,1
07	24	1	Langile-gastuak <i>Gastos de personal</i>	322,7	0,0
07	24	2	Funtzionamendu-gastuak <i>Gastos de funcionamiento</i>	537,4	0,0
07	24	4	Gastu arruntetarako transf. eta dirulaguntzak <i>Transferencias y subvenciones gastos corrientes</i>	4.465,1	0,1
08			JUSTIZIA, LAN ETA GIZARTE SEGURANTZA <i>JUSTICIA, EMPLEO Y SEGURIDAD SOCIAL</i>	380.255,0	5,7
08	01		KABINETEAREN ZUZENDARITZA <i>DIRECCIÓN DEL GABINETE</i>	1.260,4	0,0
08	01	1	Langile-gastuak <i>Gastos de personal</i>	229,6	0,0
08	01	2	Funtzionamendu-gastuak <i>Gastos de funcionamiento</i>	1.015,8	0,0
08	01	4	Gastu arruntetarako transf. eta dirulaguntzak <i>Transferencias y subvenciones gastos corrientes</i>	15,0	0,0
08	02		AZTERLANEN ETA ARAUBIDE JURIDIKOAREN ZUZENDARITZA <i>DIRECCIÓN DE ESTUDIOS Y RÉGIMEN JURIDICO</i>	1.860,2	0,0
08	02	1	Langile-gastuak <i>Gastos de personal</i>	1.009,1	0,0
08	02	2	Funtzionamendu-gastuak <i>Gastos de funcionamiento</i>	797,0	0,0
08	02	4	Gastu arruntetarako transf. eta dirulaguntzak <i>Transferencias y subvenciones gastos corrientes</i>	54,1	0,0
08	03		ZERBITZU ZUZENDARITZA <i>DIRECCIÓN DE SERVICIOS</i>	3.507,1	0,1
08	03	1	Langile-gastuak <i>Gastos de personal</i>	1.975,9	0,0
08	03	2	Funtzionamendu-gastuak <i>Gastos de funcionamiento</i>	1.097,4	0,0
08	03	6	Inbertsio errealak <i>Inversiones reales</i>	373,8	0,0

MILA / MILES

SEKZIOA SECCION	ZERBITZUA SERVICIO	KAPITULUA CAPITULO		2004	% GUZTIRA % TOTAL
08	03	8	Finantza-aktiboen gehikuntza <i>Aumento de activos financieros</i>	60,0	0,0
08	11		JUSTIZIA ADMINISTRAZIOAREKIKO HARREMAN. ZUZTZA. <i>DIRECCIÓN DE RELACIONES CON LA ADMÓN. DE JUSTICIA</i>	16.273,0	0,2
08	11	1	Langile-gastuak <i>Gastos de personal</i>	2.403,5	0,0
08	11	2	Funtzionamendu-gastuak <i>Gastos de funcionamiento</i>	11.210,2	0,2
08	11	4	Gastu aruntetarako transf. eta dirulaguntzak <i>Transferencias y subvenciones gastos corrientes</i>	1.250,1	0,0
08	11	6	Inbertsio errealak <i>Inversiones reales</i>	760,0	0,0
08	11	7	Kapital eragiketetako transf. eta dirulaguntzak <i>Transferencias y subvenciones operaciones capital</i>	649,2	0,0
08	12		BALIABIDE MATERIALEN ZUZENDARITZA. <i>DIRECCIÓN DE RECURSOS MATERIALES</i>	10.162,2	0,2
08	12	1	Langile-gastuak <i>Gastos de personal</i>	546,2	0,0
08	12	2	Funtzionamendu-gastuak <i>Gastos de funcionamiento</i>	7.767,6	0,1
08	12	6	Inbertsio errealak <i>Inversiones reales</i>	1.848,4	0,0
08	13		GIZA ESKUBIDEEN ETA JUSTIZ. LANKIDETZA ZUZTZA. <i>DIREC. DE DERECHOS HUMANOS Y COOP. CON LA JUSTICIA</i>	16.768,7	0,3
08	13	1	Langile-gastuak <i>Gastos de personal</i>	3.385,4	0,1
08	13	2	Funtzionamendu-gastuak <i>Gastos de funcionamiento</i>	6.325,1	0,1
08	13	4	Gastu aruntetarako transf. eta dirulaguntzak <i>Transferencias y subvenciones gastos corrientes</i>	6.948,2	0,1
08	13	7	Kapital eragiketetako transf. eta dirulaguntzak <i>Transferencias y subvenciones operaciones capital</i>	110,0	0,0
08	14		GIZA BALIABIDEEN ZUZENDARITZA <i>DIRECCIÓN DE RECURSOS HUMANOS</i>	58.797,5	0,9
08	14	1	Langile-gastuak <i>Gastos de personal</i>	56.615,3	0,8
08	14	2	Funtzionamendu-gastuak <i>Gastos de funcionamiento</i>	1.849,8	0,0
08	14	6	Inbertsio errealak <i>Inversiones reales</i>	142,7	0,0
08	14	8	Finantza-aktiboen gehikuntza <i>Aumento de activos financieros</i>	189,7	0,0
08	21		LAN ETA GIZARTE SEGURANTZA ZUZENDARITZA <i>DIRECCIÓN DE TRABAJO Y SEGURIDAD SOCIAL</i>	20.586,8	0,3
08	21	1	Langile-gastuak <i>Gastos de personal</i>	5.154,5	0,1
08	21	2	Funtzionamendu-gastuak <i>Gastos de funcionamiento</i>	399,6	0,0
08	21	4	Gastu aruntetarako transf. eta dirulaguntzak <i>Transferencias y subvenciones gastos corrientes</i>	14.949,7	0,2
08	21	6	Inbertsio errealak <i>Inversiones reales</i>	33,0	0,0
08	21	7	Kapital eragiketetako transf. eta dirulaguntzak <i>Transferencias y subvenciones operaciones capital</i>	50,0	0,0
08	22		ENPLEGU ETA PRESTAKUNTZA ZUZENDARITZA <i>DIRECCIÓN DE EMPLEO Y FORMACIÓN</i>	63.065,3	0,9
08	22	1	Langile-gastuak <i>Gastos de personal</i>	1.365,4	0,0
08	22	2	Funtzionamendu-gastuak <i>Gastos de funcionamiento</i>	45,5	0,0
08	22	4	Gastu aruntetarako transf. eta dirulaguntzak <i>Transferencias y subvenciones gastos corrientes</i>	59.688,0	0,9
08	22	6	Inbertsio errealak <i>Inversiones reales</i>	600,0	0,0

SEKZIOA SECCIÓN	ZERBITZUA SERVICIO	KAPITULUA CAPÍTULO		2004	% GUZTIRA % TOTAL
08	22	7	Kapital eragiketetako transf. eta dirulaguntzak <i>Transferencias y subvenciones operaciones capital</i>	966,5	0,0
08	22	8	Finantza-aktiboen gehikuntza <i>Aumento de activos financieros</i>	400,0	0,0
08	23		GIZARTE EKONOMIAKO ZUZENDARITZA <i>DIRECCIÓN DE ECONOMÍA SOCIAL</i>	5.725,9	0,1
08	23	1	Langile-gastuak <i>Gastos de personal</i>	517,1	0,0
08	23	2	Funtzionamendu-gastuak <i>Gastos de funcionamiento</i>	21,8	0,0
08	23	4	Gastu arruntetarako transf. eta dirulaguntzak <i>Transferencias y subvenciones gastos corrientes</i>	4.207,0	0,1
08	23	7	Kapital eragiketetako transf. eta dirulaguntzak <i>Transferencias y subvenciones operaciones capital</i>	980,0	0,0
08	31		GIZARTERATZE ZUZENDARITZA <i>DIRECCIÓN DE INSERCIÓN SOCIAL</i>	181.807,2	2,7
08	31	1	Langile-gastuak <i>Gastos de personal</i>	468,2	0,0
08	31	2	Funtzionamendu-gastuak <i>Gastos de funcionamiento</i>	1.265,3	0,0
08	31	4	Gastu arruntetarako transf. eta dirulaguntzak <i>Transferencias y subvenciones gastos corrientes</i>	179.073,6	2,7
08	31	7	Kapital eragiketetako transf. eta dirulaguntzak <i>Transferencias y subvenciones operaciones capital</i>	1.000,0	0,0
08	32		PROGRAMAK ETA ZERBITZUAK EBALUATZEKO ZUZTZA <i>DIRECCIÓN DE EVALUACIÓN DE PROGRAMAS Y SERVICIOS</i>	440,6	0,0
08	32	1	Langile-gastuak <i>Gastos de personal</i>	238,1	0,0
08	32	2	Funtzionamendu-gastuak <i>Gastos de funcionamiento</i>	202,5	0,0
09			OSASUNA SANIDAD	2.144.127,0	32,2
09	01		ZERBITZU ETA ARAUBIDE EKONOMIKOKO ZUZENDARITZA <i>DIRECCIÓN DE SERVICIOS Y RÉGIMEN ECONÓMICO</i>	9.205,9	0,1
09	01	1	Langile-gastuak <i>Gastos de personal</i>	1.885,3	0,0
09	01	2	Funtzionamendu-gastuak <i>Gastos de funcionamiento</i>	3.109,0	0,0
09	01	4	Gastu arruntetarako transf. eta dirulaguntzak <i>Transferencias y subvenciones gastos corrientes</i>	1.257,7	0,0
09	01	6	Inbertsio errealak <i>Inversiones reales</i>	2.727,1	0,0
09	01	7	Kapital eragiketetako transf. eta dirulaguntzak <i>Transferencias y subvenciones operaciones capital</i>	118,6	0,0
09	01	8	Finantza-aktiboen gehikuntza <i>Aumento de activos financieros</i>	108,2	0,0
09	11		ARAUBIDE JURIDIKOKO ZUZENDARITZA <i>DIRECCIÓN DE RÉGIMEN JURÍDICO</i>	623,0	0,0
09	11	1	Langile-gastuak <i>Gastos de personal</i>	623,0	0,0
09	12		IKERLAN ETA GARAPEN SANITARIOKO ZUZENDARITZA <i>DIRECCIÓN DE ESTUDIOS Y DESARROLLO SANITARIO</i>	180,5	0,0
09	12	1	Langile-gastuak <i>Gastos de personal</i>	180,5	0,0
09	13		LAGUNTZA KABINETEAREN ZUZENDARITZA <i>DIRECCIÓN DEL GABINETE DE APOYO</i>	387,4	0,0
09	13	1	Langile-gastuak <i>Gastos de personal</i>	387,4	0,0
09	21		OSASUN PUBLIKORAKO ZUZENDARITZA <i>DIRECCIÓN DE SALUD PÚBLICA</i>	6.847,2	0,1
09	21	1	Langile-gastuak <i>Gastos de personal</i>	3.875,5	0,1
09	21	2	Funtzionamendu-gastuak <i>Gastos de funcionamiento</i>	1.981,0	0,0

MILA / MILES

SEKZIOA SECCION	ZERBITZUA SERVICIO	KAPITULUA CAPITULO		2004	% GUZTIRA % TOTAL
09	21	4	Gastu arruntetarako transf. eta dirulaguntzak <i>Transferencias y subvenciones gastos corrientes</i>	820,3	0,0
09	21	6	Inbertsio errealak <i>Inversiones reales</i>	170,4	0,0
09	22		OSASUN PLANGINTZA ETA ANTOLAMENDURAKO ZUZENDARITZA <i>DIRECCIÓN DE PLANIFICACIÓN Y ORDENACIÓN SANITARIA</i>	3.500,7	0,1
09	22	1	Langile-gastuak <i>Gastos de personal</i>	1.808,4	0,0
09	22	2	Funtzionamendu-gastuak <i>Gastos de funcionamiento</i>	349,1	0,0
09	22	4	Gastu arruntetarako transf. eta dirulaguntzak <i>Transferencias y subvenciones gastos corrientes</i>	1.343,1	0,0
09	23		OSASUN FINANTZIAZIO ETA KONTRATAZIOKO ZUZENDARITZA <i>DIRECCIÓN DE FINANCIACIÓN Y CONTRATACIÓN SANITARIA</i>	95.893,5	1,4
09	23	1	Langile-gastuak <i>Gastos de personal</i>	1.154,1	0,0
09	23	2	Funtzionamendu-gastuak <i>Gastos de funcionamiento</i>	81.169,8	1,2
09	23	8	Finantza-aktiboek gehikuntza <i>Aumento de activos financieros</i>	13.569,6	0,2
09	24		FARMAZIA ZUZENDARITZA <i>DIRECCIÓN DE FARMACIA</i>	457.736,0	6,9
09	24	1	Langile-gastuak <i>Gastos de personal</i>	805,1	0,0
09	24	2	Funtzionamendu-gastuak <i>Gastos de funcionamiento</i>	996,8	0,0
09	24	4	Gastu arruntetarako transf. eta dirulaguntzak <i>Transferencias y subvenciones gastos corrientes</i>	455.934,2	6,8
09	31		ARABAKO LURRALDE ZUZENDARITZA <i>DIRECCIÓN TERRITORIAL DE ÁLAVA</i>	234.834,8	3,5
09	31	1	Langile-gastuak <i>Gastos de personal</i>	5.506,2	0,1
09	31	2	Funtzionamendu-gastuak <i>Gastos de funcionamiento</i>	222.698,5	3,3
09	31	4	Gastu arruntetarako transf. eta dirulaguntzak <i>Transferencias y subvenciones gastos corrientes</i>	972,2	0,0
09	31	6	Inbertsio errealak <i>Inversiones reales</i>	167,0	0,0
09	31	8	Finantza-aktiboek gehikuntza <i>Aumento de activos financieros</i>	5.490,9	0,1
09	32		GIPUZKOAKO LURRALDE ZUZENDARITZA <i>DIRECCIÓN TERRITORIAL DE GIPUZKOA</i>	510.120,4	7,7
09	32	1	Langile-gastuak <i>Gastos de personal</i>	10.039,9	0,2
09	32	2	Funtzionamendu-gastuak <i>Gastos de funcionamiento</i>	485.054,3	7,3
09	32	4	Gastu arruntetarako transf. eta dirulaguntzak <i>Transferencias y subvenciones gastos corrientes</i>	1.593,9	0,0
09	32	6	Inbertsio errealak <i>Inversiones reales</i>	73,1	0,0
09	32	8	Finantza-aktiboek gehikuntza <i>Aumento de activos financieros</i>	13.359,2	0,2
09	33		BIZKAIKO LURRALDE ZUZENDARITZA <i>DIRECCIÓN TERRITORIAL DE BIZKAIA</i>	824.797,7	12,4
09	33	1	Langile-gastuak <i>Gastos de personal</i>	11.656,5	0,2
09	33	2	Funtzionamendu-gastuak <i>Gastos de funcionamiento</i>	783.752,9	11,8
09	33	4	Gastu arruntetarako transf. eta dirulaguntzak <i>Transferencias y subvenciones gastos corrientes</i>	3.024,1	0,0
09	33	6	Inbertsio errealak <i>Inversiones reales</i>	4.530,5	0,1
09	33	8	Finantza-aktiboek gehikuntza <i>Aumento de activos financieros</i>	21.833,7	0,3

SEKZIOA SECCIÓN	ZERBITZUA SERVICIO	KAPITULUA CAPÍTULO		2004	% GUZTIRA % TOTAL
10			KULTURA CULTURA	203.507,0	3,1
10	01		SAILBURUARI LAGUNTZEKO KABINETEA GABINETE DE APOYO A LA CONSEJERA	671,1	0,0
10	01	1	Langile-gastuak Gastos de personal	671,1	0,0
10	02		ZERBITZU OROKORRAK SERVICIOS GENERALES	111.890,7	1,7
10	02	1	Langile-gastuak Gastos de personal	1.322,9	0,0
10	02	2	Funtzionamendu-gastuak Gastos de funcionamiento	1.172,9	0,0
10	02	4	Gastu arruntetarako transf. eta dirulaguntzak Transferencias y subvenciones gastos corrientes	104.966,1	1,6
10	02	6	Inbertsio errealak Inversiones reales	392,1	0,0
10	02	8	Finantza-aktiboen gehikuntza Aumento de activos financieros	4.036,6	0,1
10	11		KULTURA ONDAREA PATRIMONIO CULTURAL	20.469,1	0,3
10	11	1	Langile-gastuak Gastos de personal	1.454,9	0,0
10	11	2	Funtzionamendu-gastuak Gastos de funcionamiento	2.071,0	0,0
10	11	4	Gastu arruntetarako transf. eta dirulaguntzak Transferencias y subvenciones gastos corrientes	8.231,8	0,1
10	11	6	Inbertsio errealak Inversiones reales	308,2	0,0
10	11	7	Kapital eragiketetako transf. eta dirulaguntzak Transferencias y subvenciones operaciones capital	5.398,2	0,1
10	11	8	Finantza-aktiboen gehikuntza Aumento de activos financieros	3.005,1	0,0
10	12		KULTUR SORKETA ETA ZABALKUNDEA CREACIÓN Y DIFUSIÓN CULTURAL	18.005,2	0,3
10	12	1	Langile-gastuak Gastos de personal	423,2	0,0
10	12	2	Funtzionamendu-gastuak Gastos de funcionamiento	1.089,7	0,0
10	12	4	Gastu arruntetarako transf. eta dirulaguntzak Transferencias y subvenciones gastos corrientes	14.342,7	0,2
10	12	6	Inbertsio errealak Inversiones reales	60,0	0,0
10	12	7	Kapital eragiketetako transf. eta dirulaguntzak Transferencias y subvenciones operaciones capital	1.137,3	0,0
10	12	8	Finantza-aktiboen gehikuntza Aumento de activos financieros	952,3	0,0
10	13		KIROLAK DEPORTES	9.852,5	0,1
10	13	1	Langile-gastuak Gastos de personal	896,8	0,0
10	13	2	Funtzionamendu-gastuak Gastos de funcionamiento	629,3	0,0
10	13	4	Gastu arruntetarako transf. eta dirulaguntzak Transferencias y subvenciones gastos corrientes	8.164,4	0,1
10	13	6	Inbertsio errealak Inversiones reales	78,0	0,0
10	13	7	Kapital eragiketetako transf. eta dirulaguntzak Transferencias y subvenciones operaciones capital	84,0	0,0
10	14		GAZTERIA ETA GIZARTE EKINTZA JUVENTUD Y ACCIÓN COMUNITARIA	4.357,9	0,1
10	14	1	Langile-gastuak Gastos de personal	774,2	0,0
10	14	2	Funtzionamendu-gastuak Gastos de funcionamiento	1.169,2	0,0

MILA / MILES

SEKZIOA SECCION	ZERBITZUA SERVICIO	KAPITULUA CAPITULO		2004	% GUZTIRA % TOTAL
10	14	4	Gastu arruntetarako transf. eta dirulaguntzak <i>Transferencias y subvenciones gastos corrientes</i>	1.797,3	0,0
10	14	6	Inbertsio errealak <i>Inversiones reales</i>	15,0	0,0
10	14	7	Kapital eragiketeko transf. eta dirulaguntzak <i>Transferencias y subvenciones operaciones capital</i>	602,2	0,0
10	21		EUSKERA PLANAK PLANES DE EUSKERA	4.360,8	0,1
10	21	1	Langile-gastuak <i>Gastos de personal</i>	873,9	0,0
10	21	2	Funtzionamendu-gastuak <i>Gastos de funcionamiento</i>	287,0	0,0
10	21	4	Gastu arruntetarako transf. eta dirulaguntzak <i>Transferencias y subvenciones gastos corrientes</i>	3.200,0	0,0
10	22		EUSKARA SUSTAPENA PROMOCIÓN DEL EUSKERA	32.038,7	0,5
10	22	1	Langile-gastuak <i>Gastos de personal</i>	618,0	0,0
10	22	2	Funtzionamendu-gastuak <i>Gastos de funcionamiento</i>	1.312,3	0,0
10	22	4	Gastu arruntetarako transf. eta dirulaguntzak <i>Transferencias y subvenciones gastos corrientes</i>	27.546,1	0,4
10	22	6	Inbertsio errealak <i>Inversiones reales</i>	2.187,6	0,0
10	22	7	Kapital eragiketeko transf. eta dirulaguntzak <i>Transferencias y subvenciones operaciones capital</i>	374,8	0,0
10	23		KOORDINAZIOA COORDINACIÓN	1.861,0	0,0
10	23	1	Langile-gastuak <i>Gastos de personal</i>	574,9	0,0
10	23	2	Funtzionamendu-gastuak <i>Gastos de funcionamiento</i>	961,6	0,0
10	23	4	Gastu arruntetarako transf. eta dirulaguntzak <i>Transferencias y subvenciones gastos corrientes</i>	324,5	0,0
11			LURRALDE ANTOLAMENDU ETA INGURUMENA ORDENACION DEL TERRITORIO Y MEDIO AMBIENTE	103.352,0	1,6
11	01		KABINETEAREN ZUZENDARITZA DIRECCIÓN DE GABINETE	98,8	0,0
11	01	1	Langile-gastuak <i>Gastos de personal</i>	98,8	0,0
11	02		ZERBITZU ZUZENDARITZA DIRECCIÓN DE SERVICIOS	4.383,3	0,1
11	02	1	Langile-gastuak <i>Gastos de personal</i>	2.110,3	0,0
11	02	2	Funtzionamendu-gastuak <i>Gastos de funcionamiento</i>	930,6	0,0
11	02	6	Inbertsio errealak <i>Inversiones reales</i>	1.298,2	0,0
11	02	8	Finantza-aktiboen gehikuntza <i>Aumento de activos financieros</i>	44,2	0,0
11	11		LURRALDE ANTOLAMENDUKO ZUZENDARITZA DIRECCIÓN DE ORDENACIÓN DEL TERRITORIO	4.977,3	0,1
11	11	1	Langile-gastuak <i>Gastos de personal</i>	997,3	0,0
11	11	2	Funtzionamendu-gastuak <i>Gastos de funcionamiento</i>	1.511,5	0,0
11	11	4	Gastu arruntetarako transf. eta dirulaguntzak <i>Transferencias y subvenciones gastos corrientes</i>	60,1	0,0
11	11	7	Kapital eragiketeko transf. eta dirulaguntzak <i>Transferencias y subvenciones operaciones capital</i>	460,6	0,0
11	11	8	Finantza-aktiboen gehikuntza <i>Aumento de activos financieros</i>	1.947,8	0,0
11	12		BIODIBERSITATEKO ZUZEND. DIRECCIÓN DE BIODIVERSIDAD	9.326,6	0,1

SEKZIOA SECCIÓN	ZERBITZUA SERVICIO	KAPITULUA CAPÍTULO		2004	% GUZTIRA % TOTAL
11	12	1	Langile-gastuak <i>Gastos de personal</i>	732,1	0,0
11	12	2	Funtzionamendu-gastuak <i>Gastos de funcionamiento</i>	2.700,5	0,0
11	12	4	Gastu arruntetarako transf. eta dirulaguntzak <i>Transferencias y subvenciones gastos corrientes</i>	1.499,0	0,0
11	12	6	Inbertsio errealak <i>Inversiones reales</i>	2.434,8	0,0
11	12	7	Kapital eragiketetako transf. eta dirulaguntzak <i>Transferencias y subvenciones operaciones capital</i>	1.960,3	0,0
11	21		INGURUMENAREN KALITATEAREN ZUZENDARITZA DIRECCIÓN DE CALIDAD AMBIENTAL	21.076,0	0,3
11	21	1	Langile-gastuak <i>Gastos de personal</i>	1.801,3	0,0
11	21	2	Funtzionamendu-gastuak <i>Gastos de funcionamiento</i>	1.918,2	0,0
11	21	4	Gastu arruntetarako transf. eta dirulaguntzak <i>Transferencias y subvenciones gastos corrientes</i>	7.506,5	0,1
11	21	7	Kapital eragiketetako transf. eta dirulaguntzak <i>Transferencias y subvenciones operaciones capital</i>	3.700,0	0,1
11	21	8	Finantza-aktibo gehikuntza <i>Aumento de activos financieros</i>	6.150,0	0,1
11	22		INGURUM. PLANGIN. PART. ETA KONTROLEKO ZUZENDARITZA D. PLANIFICACIÓN, PARTICIPACIÓN Y CONTROL AMBIENTAL	5.856,8	0,1
11	22	1	Langile-gastuak <i>Gastos de personal</i>	801,3	0,0
11	22	2	Funtzionamendu-gastuak <i>Gastos de funcionamiento</i>	2.629,4	0,0
11	22	4	Gastu arruntetarako transf. eta dirulaguntzak <i>Transferencias y subvenciones gastos corrientes</i>	1.089,1	0,0
11	22	6	Inbertsio errealak <i>Inversiones reales</i>	437,0	0,0
11	22	7	Kapital eragiketetako transf. eta dirulaguntzak <i>Transferencias y subvenciones operaciones capital</i>	900,0	0,0
11	23		UREN ZUZENDARITZA DIRECCIÓN DE AGUAS	57.633,2	0,9
11	23	1	Langile-gastuak <i>Gastos de personal</i>	3.615,3	0,1
11	23	2	Funtzionamendu-gastuak <i>Gastos de funcionamiento</i>	4.718,3	0,1
11	23	6	Inbertsio errealak <i>Inversiones reales</i>	23.743,4	0,4
11	23	7	Kapital eragiketetako transf. eta dirulaguntzak <i>Transferencias y subvenciones operaciones capital</i>	25.556,2	0,4
12			GARRAIO ETA HERRI LANAK TRANSPORTES Y OBRAS PÚBLICAS	187.856,0	2,8
12	01		ZERBITZU ZUZENDARITZA DIRECCIÓN DE SERVICIOS	4.540,6	0,1
12	01	1	Langile-gastuak <i>Gastos de personal</i>	1.902,5	0,0
12	01	2	Funtzionamendu-gastuak <i>Gastos de funcionamiento</i>	2.065,1	0,0
12	01	6	Inbertsio errealak <i>Inversiones reales</i>	511,2	0,0
12	01	8	Finantza-aktibo gehikuntza <i>Aumento de activos financieros</i>	61,8	0,0
12	11		GARRAIO ZUZENDARITZA DIRECCIÓN DE TRANSPORTES	8.131,9	0,1
12	11	1	Langile-gastuak <i>Gastos de personal</i>	406,2	0,0
12	11	2	Funtzionamendu-gastuak <i>Gastos de funcionamiento</i>	1.662,0	0,0
12	11	4	Gastu arruntetarako transf. eta dirulaguntzak <i>Transferencias y subvenciones gastos corrientes</i>	3.962,4	0,1

MILA / MILES

SEKZIOA SECCION	ZERBITZUA SERVICIO	KAPITULUA CAPITULO		2004	% GUZTIRA % TOTAL
12	11	7	Kapital eragiketetako transf. eta dirulaguntzak <i>Transferencias y subvenciones operaciones capital</i>	1.320,0	0,0
12	11	8	Finantza-aktiboen gehikuntza <i>Aumento de activos financieros</i>	781,4	0,0
12	12		GARRAIO AZPIEGITURAREN ZUZENDARITZA DIRECCIÓN DE INFRAESTRUCTURAS DEL TRANSPORTE	138.272,7	2,1
12	12	1	Langile-gastuak <i>Gastos de personal</i>	448,7	0,0
12	12	2	Funtzionamendu-gastuak <i>Gastos de funcionamiento</i>	1.166,3	0,0
12	12	3	Finantza-gastuak <i>Gastos financieros</i>	38,6	0,0
12	12	4	Gastu arruntetarako transf. eta dirulaguntzak <i>Transferencias y subvenciones gastos corrientes</i>	29.658,8	0,4
12	12	6	Inbertsio errealak <i>Inversiones reales</i>	19.095,8	0,3
12	12	7	Kapital eragiketetako transf. eta dirulaguntzak <i>Transferencias y subvenciones operaciones capital</i>	5.020,0	0,1
12	12	8	Finantza-aktiboen gehikuntza <i>Aumento de activos financieros</i>	82.844,4	1,2
12	13		PORTU ETA ITSAS ARAZOETARAKO ZUZENDARITZA DIRECCIÓN DE PUERTOS Y ASUNTOS MARÍTIMOS	31.908,1	0,5
12	13	1	Langile-gastuak <i>Gastos de personal</i>	2.078,2	0,0
12	13	2	Funtzionamendu-gastuak <i>Gastos de funcionamiento</i>	3.869,1	0,1
12	13	3	Finantza-gastuak <i>Gastos financieros</i>	18,0	0,0
12	13	4	Gastu arruntetarako transf. eta dirulaguntzak <i>Transferencias y subvenciones gastos corrientes</i>	965,8	0,0
12	13	6	Inbertsio errealak <i>Inversiones reales</i>	19.215,9	0,3
12	13	7	Kapital eragiketetako transf. eta dirulaguntzak <i>Transferencias y subvenciones operaciones capital</i>	2.761,0	0,0
12	13	8	Finantza-aktiboen gehikuntza <i>Aumento de activos financieros</i>	3.000,0	0,0
12	14		METEOROLOGIA ETA KLIMATOLOGIA ZUZENDARITZA DIRECCIÓN DE METEOROLOGÍA Y CLIMATOLOGÍA	5.002,7	0,1
12	14	1	Langile-gastuak <i>Gastos de personal</i>	233,7	0,0
12	14	2	Funtzionamendu-gastuak <i>Gastos de funcionamiento</i>	1.928,8	0,0
12	14	6	Inbertsio errealak <i>Inversiones reales</i>	2.840,2	0,0
13			NEKAZARITZA ETA ARRANTZA AGRICULTURA Y PESCA	142.504,0	2,1
13	01		SAILBURUAREN KABINETEKO ZUZENDARITZA DIRECCIÓN DE GABINETE DEL CONSEJERO	3.451,3	0,1
13	01	1	Langile-gastuak <i>Gastos de personal</i>	1.115,1	0,0
13	01	2	Funtzionamendu-gastuak <i>Gastos de funcionamiento</i>	1.682,8	0,0
13	01	4	Gastu arruntetarako transf. eta dirulaguntzak <i>Transferencias y subvenciones gastos corrientes</i>	202,6	0,0
13	01	7	Kapital eragiketetako transf. eta dirulaguntzak <i>Transferencias y subvenciones operaciones capital</i>	450,8	0,0
13	02		ZERBITZU OROKORREN ZUZENDARITZA DIRECCIÓN DE SERVICIOS GENERALES	2.428,2	0,0
13	02	1	Langile-gastuak <i>Gastos de personal</i>	1.105,0	0,0
13	02	2	Funtzionamendu-gastuak <i>Gastos de funcionamiento</i>	969,3	0,0
13	02	6	Inbertsio errealak <i>Inversiones reales</i>	281,6	0,0

SEKZIOA SECCION	ZERBITZUA SERVICIO	KAPITULUA CAPITULO		2004	% GUZTIRA % TOTAL
13	02	8	Finantza-aktiboen gehikuntza <i>Aumento de activos financieros</i>	72,1	0,0
13	03		NEKAZARITZA, ARRANTZA ETA ELIKADURAREN IKERKETA Z <i>DIR. DE INVESTIGACIÓN AGROPESQUERA Y ALIMENTARIA</i>	12.039,8	0,2
13	03	1	Langile-gastuak <i>Gastos de personal</i>	206,4	0,0
13	03	2	Funtzionamendu-gastuak <i>Gastos de funcionamiento</i>	405,9	0,0
13	03	4	Gastu arruntetarako transf. eta dirulaguntzak <i>Transferencias y subvenciones gastos corrientes</i>	9.963,3	0,1
13	03	7	Kapital eragiketetako transf. eta dirulaguntzak <i>Transferencias y subvenciones operaciones capital</i>	894,1	0,0
13	03	8	Finantza-aktiboen gehikuntza <i>Aumento de activos financieros</i>	570,0	0,0
13	11		NEKAZARITZA ETA ABELTZAINITZA ZUZENDARITZA <i>DIRECCIÓN DE AGRICULTURA Y GANADERIA</i>	10.513,8	0,2
13	11	1	Langile-gastuak <i>Gastos de personal</i>	1.647,2	0,0
13	11	2	Funtzionamendu-gastuak <i>Gastos de funcionamiento</i>	951,4	0,0
13	11	4	Gastu arruntetarako transf. eta dirulaguntzak <i>Transferencias y subvenciones gastos corrientes</i>	6.711,4	0,1
13	11	6	Inbertsio errealak <i>Inversiones reales</i>	3,8	0,0
13	11	7	Kapital eragiketetako transf. eta dirulaguntzak <i>Transferencias y subvenciones operaciones capital</i>	1.000,0	0,0
13	11	8	Finantza-aktiboen gehikuntza <i>Aumento de activos financieros</i>	200,0	0,0
13	12		NEKAZARITZAKO ELIKAGAI POLITIKA ETA IND. ZUZTZA. <i>DIRECCIÓN DE POLÍTICA E INDUSTRIA AGROALIMENTARIA</i>	23.258,3	0,3
13	12	1	Langile-gastuak <i>Gastos de personal</i>	1.331,2	0,0
13	12	2	Funtzionamendu-gastuak <i>Gastos de funcionamiento</i>	3.998,7	0,1
13	12	4	Gastu arruntetarako transf. eta dirulaguntzak <i>Transferencias y subvenciones gastos corrientes</i>	7.461,7	0,1
13	12	7	Kapital eragiketetako transf. eta dirulaguntzak <i>Transferencias y subvenciones operaciones capital</i>	10.466,7	0,2
13	13		LANDA GARAPENENKO ZUZENDARITZA <i>DIRECCIÓN DE DESARROLLO RURAL</i>	12.652,0	0,2
13	13	1	Langile-gastuak <i>Gastos de personal</i>	305,9	0,0
13	13	2	Funtzionamendu-gastuak <i>Gastos de funcionamiento</i>	511,7	0,0
13	13	4	Gastu arruntetarako transf. eta dirulaguntzak <i>Transferencias y subvenciones gastos corrientes</i>	5.529,1	0,1
13	13	7	Kapital eragiketetako transf. eta dirulaguntzak <i>Transferencias y subvenciones operaciones capital</i>	5.932,7	0,1
13	13	8	Finantza-aktiboen gehikuntza <i>Aumento de activos financieros</i>	372,5	0,0
13	21		ARRANTZA ZUZENDARITZA <i>DIRECCIÓN DE PESCA</i>	21.225,5	0,3
13	21	1	Langile-gastuak <i>Gastos de personal</i>	3.470,7	0,1
13	21	2	Funtzionamendu-gastuak <i>Gastos de funcionamiento</i>	1.535,2	0,0
13	21	4	Gastu arruntetarako transf. eta dirulaguntzak <i>Transferencias y subvenciones gastos corrientes</i>	4.665,2	0,1
13	21	6	Inbertsio errealak <i>Inversiones reales</i>	739,9	0,0
13	21	7	Kapital eragiketetako transf. eta dirulaguntzak <i>Transferencias y subvenciones operaciones capital</i>	10.814,6	0,2
13	22		ARRANTZA ESKUALDEEN GARAPENENKO ZUZENDARITZA <i>DIRECCIÓN DE DESARROLLO DE ZONAS PESQUERAS</i>	6.592,0	0,1

MILA / MILES

SEKZIOA SECCION	ZERBITZUA SERVICIO	KAPITULUA CAPITULO		2004	% GUZTIRA % TOTAL
13	22	1	Langile-gastuak <i>Gastos de personal</i>	92,9	0,0
13	22	2	Funtzionamendu-gastuak <i>Gastos de funcionamiento</i>	122,0	0,0
13	22	7	Kapital eragiketetako transf. eta dirulaguntzak <i>Transferencias y subvenciones operaciones capital</i>	6.377,1	0,1
13	95		NOBEF ERAKUNDE ORDAINTZAILEA ORGANISMO PAGADOR DEL FEOGA	50.343,2	0,8
13	95	2	Funtzionamendu-gastuak <i>Gastos de funcionamiento</i>	901,5	0,0
13	95	4	Gastu arruntetarako transf. eta dirulaguntzak <i>Transferencias y subvenciones gastos corrientes</i>	49.441,7	0,7
20			INBERTSIO EKONOMIKO SOZIALEI BURUZKO PLAN BEREZIA PLAN ESPECIAL INVERSIONES ECONÓMICAS Y SOCIALES	65.000,0	1,0
20	01		INBERTSIO EKONOMIKO,SOZIALEI BURUZKO PLAN BEREZIA PLAN ESPECIAL INVERSIONES ECONÓMICAS Y SOCIALES	65.000,0	1,0
20	01	6	Inbertsio errealak <i>Inversiones reales</i>	40.600,0	0,6
20	01	8	Finantza-aktiboen gehikuntza <i>Aumento de activos financieros</i>	24.400,0	0,4
51			LAN HARREMANETARAKO KONTSEILUA CONSEJO DE RELACIONES LABORALES	2.184,0	0,0
51	01		LAN HARREMANETARAKO KONTSEILUA CONSEJO DE RELACIONES LABORALES	2.184,0	0,0
51	01	4	Gastu arruntetarako transf. eta dirulaguntzak <i>Transferencias y subvenciones gastos corrientes</i>	2.089,3	0,0
51	01	7	Kapital eragiketetako transf. eta dirulaguntzak <i>Transferencias y subvenciones operaciones capital</i>	94,7	0,0
52			EKONOMIA ETA GIZARTE EUSKAL KONTSEILUA CONSEJO ECONÓMICO Y SOCIAL VASCO	1.592,0	0,0
52	01		EKONOMIA ETA GIZARTE EUSKAL KONTSEILUA CONSEJO ECONÓMICO Y SOCIAL VASCO	1.592,0	0,0
52	01	4	Gastu arruntetarako transf. eta dirulaguntzak <i>Transferencias y subvenciones gastos corrientes</i>	1.559,4	0,0
52	01	7	Kapital eragiketetako transf. eta dirulaguntzak <i>Transferencias y subvenciones operaciones capital</i>	32,6	0,0
53			KOOPERATIBEN GOREN KONTSEILUA CONSEJO SUPERIOR DE COOPERATIVAS	730,0	0,0
53	10		KOOPERATIBEN GOREN KONTSEILUA CONSEJO SUPERIOR DE COOPERATIVAS	730,0	0,0
53	10	4	Gastu arruntetarako transf. eta dirulaguntzak <i>Transferencias y subvenciones gastos corrientes</i>	721,0	0,0
53	10	7	Kapital eragiketetako transf. eta dirulaguntzak <i>Transferencias y subvenciones operaciones capital</i>	9,0	0,0
54			HERRI KONTUEN EUSKAL EPAITEGIA TRIBUNAL VASCO DE CUENTAS PÚBLICAS	6.190,2	0,1
54	01		HERRI KONTUEN EUSKAL EPAITEGIA TRIBUNAL VASCO DE CUENTAS PÚBLICAS	6.190,2	0,1
54	01	4	Gastu arruntetarako transf. eta dirulaguntzak <i>Transferencias y subvenciones gastos corrientes</i>	5.645,5	0,1
54	01	7	Kapital eragiketetako transf. eta dirulaguntzak <i>Transferencias y subvenciones operaciones capital</i>	544,7	0,0
90			ZOR PUBLIKOA DEUDA PÚBLICA	232.692,0	3,5
90	01		EPE LUZEKO ZORPETZEA ENDEUDAMIENTO A LARGO PLAZO	232.692,0	3,5
90	01	2	Funtzionamendu-gastuak <i>Gastos de funcionamiento</i>	166,0	0,0
90	01	3	Finantza-gastuak <i>Gastos financieros</i>	86.591,0	1,3
90	01	9	Finantza-pasiboen gutxitzea <i>Disminución de pasivos financieros</i>	145.935,0	2,2
95			ERAKUNDEEN BALIABIDEAK ETA KONPROMISOAK RECURSOS Y COMPROMISOS INSTITUCIONALES	136.637,2	2,1

SEKZIOA SECCION	ZERBITZUA SERVICIO	KAPITULUA CAPITULO		2004	% GUZTIRA % TOTAL
95	09		ERAKUNDE KOMPROMISOAK <i>COMPROMISOS INSTITUCIONALES</i>	136.637,2	2,1
95	09	4	Gastu arruntetarako transf. eta dirulaguntzak <i>Transferencias y subvenciones gastos corrientes</i>	52.109,2	0,8
95	09	6	Inbertsio errealak <i>Inversiones reales</i>	7.878,0	0,1
95	09	7	Kapital eragiketetako transf. eta dirulaguntzak <i>Transferencias y subvenciones operaciones capital</i>	76.650,0	1,2
99			HAINBAT SAIL DIVERSOS DEPARTAMENTOS	91.629,4	1,4
99	09		ZERBITZU OROKORRAK SERVICIOS GENERALES	91.629,4	1,4
99	09	1	Langile-gastuak <i>Gastos de personal</i>	52.686,7	0,8
99	09	2	Funtzionamendu-gastuak <i>Gastos de funcionamiento</i>	15.151,6	0,2
99	09	3	Finantza-gastuak <i>Gastos financieros</i>	18,0	0,0
99	09	4	Gastu arruntetarako transf. eta dirulaguntzak <i>Transferencias y subvenciones gastos corrientes</i>	1.245,4	0,0
99	09	6	Inbertsio errealak <i>Inversiones reales</i>	22.494,2	0,3
99	09	7	Kapital eragiketetako transf. eta dirulaguntzak <i>Transferencias y subvenciones operaciones capital</i>	33,5	0,0
			GUZTIRA TOTAL	6.661.621,0	100

Administrazio Orokorra
Administración General

KAPITULUEN ARABERAKO LABURPENA - GASTUA RESUMEN POR CAPÍTULO - GASTO

ORGANIKOA / ORGANICA

EKONOMIKOA / ECONOMICA

FUNTZIONALA / FUNCIONAL

MILA / MILES

KAPITULUA CAPÍTULO		2004	% GUZTIRA % TOTAL
1	Langile-gastuak <i>Gastos de personal</i>	1.393.187,2	20,9
2	Funtzionamendu-gastuak <i>Gastos de funcionamiento</i>	1.971.373,6	29,6
3	Finantza-gastuak <i>Gastos financieros</i>	86.928,6	1,3
4	Gastu arruntetarako transf. eta dirulaguntzak <i>Transferencias y subvenciones gastos corrientes</i>	1.991.140,4	29,9
	ERAGIKETA ARRUNTEN GUZTIZKOA TOTAL OPERACIONES CORRIENTES	5.442.629,9	81,7
6	Inbertsio errealak <i>Inversiones reales</i>	338.562,6	5,1
7	Kapital eragiketetako transf. eta dirulaguntzak <i>Transferencias y subvenciones operaciones capital</i>	478.591,7	7,2
	KAPITAL ERAGIKETA EZ-FINANTZARIOEN GUZTIZKOA TOTAL OPERACIONES DE CAPITAL NO FINANCIERAS	817.154,3	12,3
	ERAGIKETA EZ-FINANTZARIOEN GUZTIZKOA TOTAL OPERACIONES NO FINANCIERAS	6.259.784,2	94,0
8	Finantza-aktibo gehikuntza <i>Aumento de activos financieros</i>	255.901,8	3,8
9	Finantza-pasibo gutxitzea <i>Disminución de pasivos financieros</i>	145.935,0	2,2
	ERAGIKETA FINANTZARIOEN GUZTIZKOA TOTAL OPERACIONES FINANCIERAS	401.836,8	6,0
	GUZTIRA TOTAL	6.661.621,0	100

Administrazio Orokorra
Administración GeneralARTIKULUEN ARABERAKO LABURPENA - GASTUA
RESUMEN POR ARTÍCULO - GASTO

ORGANIKOA / ORGANICA

EKONOMIKOA / ECONOMICA

FUNTZIONALA / FUNCIONAL

MILA / MILES

KAPITULUA CAPITULO	ARTIKULUA ARTICULO		2004	% GUZTIRA % TOTAL
1		LANGILE-GASTUAK GASTOS DE PERSONAL	1.393.187,2	20,9
1	0	Goi-karguak Altos cargos	11.273,2	0,2
1	1	Behin-behineko langileak Personal eventual	5.356,1	0,1
1	2	Funtzionarioak Funcionarios	1.057.610,5	15,9
1	3	Lan-legepekoak Laborales	80.055,6	1,2
1	4	Bestelako langileak Otro personal	2.129,1	0,0
1	6	Kuotas, prestazioak eta gizarte-gastuak Cuotas, prestaciones y gastos sociales	236.762,8	3,6
2		FUNTZIONAMENDU-GASTUAK GASTOS DE FUNCIONAMIENTO	1.971.373,6	29,6
2	1	Alokairuak eta kanonak Arrendamientos y cánones	8.748,7	0,1
2	2	Konponketak eta zainketak Reparaciones y conservación	28.592,6	0,4
2	3	Kanpoko beste zerbitzu batzuk Otros servicios exteriores	355.363,7	5,3
2	4	Kanpotik eskaintako osasun-zerbitzuak Servicios exteriores de carácter sanitario	1.566.343,6	23,5
2	8	Bestelako gastuak Otros gastos	12.324,9	0,2
3		FINANTZA-GASTUAK GASTOS FINANCIEROS	86.928,6	1,3
3	1	Jasapenen eta antzeko jaulkipenen interesak Intereses de empréstitos y otras emisiones análogo.	78.925,4	1,2
3	4	Zorrek formalizatzeko gastuak Gastos de formalización de deudas	7.665,6	0,1
3	8	Bestelako finantza-gastuak Otros gastos financieros	337,6	0,0
4		GASTU ARRUNTETARAKO TRANSF. ETA DIRULAGUNTZAK TRANSFERENCIAS Y SUBVENCIONES GASTOS CORRIENTES	1.991.140,4	29,9
4	1	EAE-KO Administrazio Publikoari A la Administración Pública de la CAE	269.139,9	4,0
4	2	Euskal Alor Publikoko erakundeei A entidades del Sector Público Vasco	479.426,0	7,2
4	3	Espainiako Alor Publikoko erakundeei A entidades del Sector Público Español	107,1	0,0
4	4	Atzerrira egindakoak Al exterior	180,1	0,0
4	5	Enpresa, familia eta beste alor eta erak. batzuei A empresas, familias y otros sectores y entidades	1.242.287,4	18,6
6		INBERTSIO ERREALAK INVERSIONES REALES	338.562,6	5,1
6	1	Erabilera orokorreko inbertsio errealak Inversiones destinadas al uso general	47.346,8	0,7
6	2	Bestelako inbertsioak Otras inversiones	216.699,2	3,3
6	3	Inbertsio inmaterialak Inversiones inmateriales	37.523,5	0,6
6	4	Bestelako erak. publikoek kudeatutako inbertsioak Inversiones gestionadas para otros entes públicos	36.993,1	0,6
7		KAPITAL ERAGIKETETAKO TRANSF. ETA DIRULAGUNTZAK TRANSFERENCIAS Y SUBVENCIONES OPERACIONES CAPITAL	478.591,7	7,2
7	1	EAEko Administrazio Publikoari A la Administración Pública de la CAE	15.335,9	0,2

KAPITULUA CAPITULO	ARTIKULUA ARTICULO		2004	% GUZTIRA % TOTAL
7	2	Euskal Alor Publikoko erakundeei <i>A entidades del Sector Público Vasco</i>	222.285,9	3,3
7	5	Enpresa, familia eta beste alor eta erak. batzuei <i>A empresas, familias y otros sectores y entidades</i>	240.970,0	3,6
8		FINANTZA-AKTIBOEN GEHIKUNTZA AUMENTO DE ACTIVOS FINANCIEROS	255.901,8	3,8
8	1	EAE-KO Adm. Publikoko finantza-inbertsioak <i>Inversiones financieras en Admón. Pública de CAE</i>	171.128,8	2,6
8	2	Beste erakunde batzuetako finantza-inbertsioak <i>Inversiones financieras en otras entidades</i>	84.773,1	1,3
9		FINANTZA-PASIBOEN GUTXITZEA DISMINUCIÓN DE PASIVOS FINANCIEROS	145.935,0	2,2
9	1	Jasapenak eta antzeko beste jaulkipen batzuk <i>Empréstitos y otras emisiones análogas</i>	145.935,0	2,2
		GUZTIRA TOTAL	6.661.621,0	100

Administrazio Orokorra
Administración GeneralSEK./PROGR./KAPIT.EN ARABERAKO LABURP. - GASTUA
RESUMEN POR SECCIÓN; PROGRAMA; CAPÍTULO - GASTO

ORGANIKOA / ORGANICA

EKONOMIKOA / ECONOMICA

FUNTZIONALA / FUNCIONAL

MILA / MILES

SEKZIOA SECCION	PROGRAMA PROGRAMA	KAPITULUA CAPITULO		2004	% GUZTIRA % TOTAL
00			LEGE BILTZARRA PARLAMENTO	21.520,2	0,3
00	1111		LEGE BILTZARRA PARLAMENTO	21.520,2	0,3
00	1111	4	Gastu arruntetarako transf. eta dirulaguntzak <i>Transferencias y subvenciones gastos corrientes</i>	19.170,2	0,3
00	1111	7	Kapital eragiketeko transf. eta dirulaguntzak <i>Transferencias y subvenciones operaciones capital</i>	2.350,0	0,0
01			LEHENDAKARITZA PRESIDENCIA	22.110,0	0,3
01	1121		EGITURA ETA LAGUNTZA ESTRUCTURA Y APOYO	7.687,6	0,1
01	1121	1	Langile-gastuak <i>Gastos de personal</i>	3.097,0	0,0
01	1121	2	Funtzionamendu-gastuak <i>Gastos de funcionamiento</i>	2.830,8	0,0
01	1121	4	Gastu arruntetarako transf. eta dirulaguntzak <i>Transferencias y subvenciones gastos corrientes</i>	1.609,7	0,0
01	1121	6	Inbertsio errealak <i>Inversiones reales</i>	114,0	0,0
01	1121	8	Finantza-aktiboen gehikuntza <i>Aumento de activos financieros</i>	36,0	0,0
01	1122		ERAKUNDE-KOMUNIKAZIOA COMUNICACIÓN INSTITUCIONAL	2.086,7	0,0
01	1122	1	Langile-gastuak <i>Gastos de personal</i>	786,5	0,0
01	1122	2	Funtzionamendu-gastuak <i>Gastos de funcionamiento</i>	1.201,9	0,0
01	1122	4	Gastu arruntetarako transf. eta dirulaguntzak <i>Transferencias y subvenciones gastos corrientes</i>	6,3	0,0
01	1122	6	Inbertsio errealak <i>Inversiones reales</i>	92,0	0,0
01	1311		KANPO HARREMANAK ACCIÓN EXTERIOR	9.436,4	0,1
01	1311	1	Langile-gastuak <i>Gastos de personal</i>	3.035,3	0,0
01	1311	2	Funtzionamendu-gastuak <i>Gastos de funcionamiento</i>	2.299,8	0,0
01	1311	4	Gastu arruntetarako transf. eta dirulaguntzak <i>Transferencias y subvenciones gastos corrientes</i>	3.160,5	0,0
01	1311	6	Inbertsio errealak <i>Inversiones reales</i>	550,2	0,0
01	1311	7	Kapital eragiketeko transf. eta dirulaguntzak <i>Transferencias y subvenciones operaciones capital</i>	390,7	0,0
01	3221		EMAKUMEEN AUKERA BERTINTASUNA SUSTATZEA PROMOCIÓN DE IGUALDAD OPORTUNIDADES PARA LA MUJER	2.652,3	0,0
01	3221	4	Gastu arruntetarako transf. eta dirulaguntzak <i>Transferencias y subvenciones gastos corrientes</i>	2.652,3	0,0
01	5211		EUSKADI INFORMAZIOAREN GIZARTEAN PLANA PLAN EUSKADI EN LA SOCIEDAD DE LA INFORMACIÓN	247,1	0,0
01	5211	1	Langile-gastuak <i>Gastos de personal</i>	104,6	0,0
01	5211	7	Kapital eragiketeko transf. eta dirulaguntzak <i>Transferencias y subvenciones operaciones capital</i>	142,5	0,0
02			LEHENDAKARIORETZA VICEPRESIDENCIA	9.035,0	0,1
02	1123		LEHENDAKARIORETZA VICEPRESIDENCIA	8.975,0	0,1
02	1123	1	Langile-gastuak <i>Gastos de personal</i>	5.761,4	0,1

SEKZIOA SECCION	PROGRAMA PROGRAMA	KAPITULUA CAPITULO		2004	% GUZTIRA % TOTAL
02	1123	2	Funtzionamendu-gastuak <i>Gastos de funcionamiento</i>	2.944,9	0,0
02	1123	6	Inbertsio errealak <i>Inversiones reales</i>	218,6	0,0
02	1123	8	Finantza-aktiboen gehikuntza <i>Aumento de activos financieros</i>	50,0	0,0
02	5211		EUSKADI INFORMAZIOAREN GIZARTEAN PLANA <i>PLAN EUSKADI EN LA SOCIEDAD DE LA INFORMACIÓN</i>	60,0	0,0
02	5211	6	Inbertsio errealak <i>Inversiones reales</i>	60,0	0,0
03			OGASUN ETA HERRI ADMINISTRAZIOA <i>HACIENDA Y ADMINISTRACIÓN PÚBLICA</i>	146.402,0	2,2
03	1211		EGITURA ETA LAGUNTZA <i>ESTRUCTURA Y APOYO</i>	6.546,5	0,1
03	1211	1	Langile-gastuak <i>Gastos de personal</i>	1.668,7	0,0
03	1211	2	Funtzionamendu-gastuak <i>Gastos de funcionamiento</i>	4.489,3	0,1
03	1211	6	Inbertsio errealak <i>Inversiones reales</i>	220,2	0,0
03	1211	8	Finantza-aktiboen gehikuntza <i>Aumento de activos financieros</i>	168,3	0,0
03	1212		ONDAREA ETA ZERBITZU OROKORRAK <i>PATRIMONIO Y SERVICIOS GENERALES</i>	21.984,7	0,3
03	1212	1	Langile-gastuak <i>Gastos de personal</i>	6.024,2	0,1
03	1212	2	Funtzionamendu-gastuak <i>Gastos de funcionamiento</i>	11.887,5	0,2
03	1212	6	Inbertsio errealak <i>Inversiones reales</i>	4.073,0	0,1
03	1213		F. PUBLIKOA, LANGILEEN HAUTAKETA ETA PRESTAKUNTZA <i>FUNCIÓN PÚBLICA, SELECCIÓN Y FORMACIÓN PERSONAL</i>	6.923,6	0,1
03	1213	1	Langile-gastuak <i>Gastos de personal</i>	2.716,2	0,0
03	1213	2	Funtzionamendu-gastuak <i>Gastos de funcionamiento</i>	572,5	0,0
03	1213	4	Gastu arruntetarako transf. eta dirulaguntzak <i>Transferencias y subvenciones gastos corrientes</i>	3.626,3	0,1
03	1213	6	Inbertsio errealak <i>Inversiones reales</i>	8,5	0,0
03	1214		INFORMATIKA ETA TELEKOMUNIKAZIOAK <i>INFORMÁTICA Y TELECOMUNICACIONES</i>	27.426,9	0,4
03	1214	1	Langile-gastuak <i>Gastos de personal</i>	588,5	0,0
03	1214	2	Funtzionamendu-gastuak <i>Gastos de funcionamiento</i>	26.154,4	0,4
03	1214	6	Inbertsio errealak <i>Inversiones reales</i>	84,0	0,0
03	1214	8	Finantza-aktiboen gehikuntza <i>Aumento de activos financieros</i>	600,0	0,0
03	1215		ADMINISTRAZIOAREN IBILGAILUEN ATALA <i>PARQUE MÓVIL DE LA ADMINISTRACIÓN</i>	2.331,8	0,0
03	1215	1	Langile-gastuak <i>Gastos de personal</i>	404,8	0,0
03	1215	2	Funtzionamendu-gastuak <i>Gastos de funcionamiento</i>	1.327,0	0,0
03	1215	6	Inbertsio errealak <i>Inversiones reales</i>	600,0	0,0
03	4432		LURRALDEKO POLITIKA <i>POLÍTICA REGIONAL</i>	37.423,2	0,6
03	4432	1	Langile-gastuak <i>Gastos de personal</i>	296,8	0,0
03	4432	2	Funtzionamendu-gastuak <i>Gastos de funcionamiento</i>	65,7	0,0

MILA / MILES

SEKZIOA SECCION	PROGRAMA PROGRAMA	KAPITULUA CAPITULO		2004	% GUZTIRA % TOTAL
03	4432	7	Kapital eraketetako transf. eta dirulaguntzak <i>Transferencias y subvenciones operaciones capital</i>	37.060,7	0,6
03	4712		ADMINISTRAZIO PUBLIKOAREN HIZKUNTZA NORMALKUNTZA <i>NORMALIZACIÓN LINGÜÍSTICA DE LA ADMÓN. PÚBLICA</i>	9.972,1	0,1
03	4712	4	Gastu arruntetarako transf. eta dirulaguntzak <i>Transferencias y subvenciones gastos corrientes</i>	9.972,1	0,1
03	5211		EUSKADI INFORMAZIOAREN GIZARTEAN PLANA <i>PLAN EUSKADI EN LA SOCIEDAD DE LA INFORMACIÓN</i>	8.358,2	0,1
03	5211	2	Funtzionamendu-gastuak <i>Gastos de funcionamiento</i>	8.268,2	0,1
03	5211	6	Inbertsio errealak <i>Inversiones reales</i>	90,0	0,0
03	5511		ESTADISTIKA <i>ESTADÍSTICA</i>	7.948,0	0,1
03	5511	4	Gastu arruntetarako transf. eta dirulaguntzak <i>Transferencias y subvenciones gastos corrientes</i>	7.309,9	0,1
03	5511	7	Kapital eraketetako transf. eta dirulaguntzak <i>Transferencias y subvenciones operaciones capital</i>	638,1	0,0
03	6111		EKONOMIA ETA GASTU PUBLIKOA <i>ECONOMIA Y GASTO PÚBLICO</i>	7.656,6	0,1
03	6111	1	Langile-gastuak <i>Gastos de personal</i>	6.243,2	0,1
03	6111	2	Funtzionamendu-gastuak <i>Gastos de funcionamiento</i>	1.230,1	0,0
03	6111	4	Gastu arruntetarako transf. eta dirulaguntzak <i>Transferencias y subvenciones gastos corrientes</i>	183,3	0,0
03	6112		ZERGA-POLITIKA <i>POLÍTICA FISCAL</i>	3.060,1	0,0
03	6112	1	Langile-gastuak <i>Gastos de personal</i>	1.590,2	0,0
03	6112	2	Funtzionamendu-gastuak <i>Gastos de funcionamiento</i>	1.439,9	0,0
03	6112	6	Inbertsio errealak <i>Inversiones reales</i>	30,0	0,0
03	6311		FINANTZA-POLITIKA <i>POLÍTICA FINANCIERA</i>	6.770,4	0,1
03	6311	1	Langile-gastuak <i>Gastos de personal</i>	1.252,2	0,0
03	6311	2	Funtzionamendu-gastuak <i>Gastos de funcionamiento</i>	1.032,7	0,0
03	6311	7	Kapital eraketetako transf. eta dirulaguntzak <i>Transferencias y subvenciones operaciones capital</i>	4.485,5	0,1
04			HEZKUNTZA, UNIBERTSITATEA ETA IKERKETA <i>EDUCACIÓN, UNIVERSIDADES E INVESTIGACIÓN</i>	1.802.955,0	27,1
04	4211		EGITURA ETA LAGUNTZA <i>ESTRUCTURA Y APOYO</i>	40.581,6	0,6
04	4211	1	Langile-gastuak <i>Gastos de personal</i>	20.949,3	0,3
04	4211	2	Funtzionamendu-gastuak <i>Gastos de funcionamiento</i>	11.428,8	0,2
04	4211	4	Gastu arruntetarako transf. eta dirulaguntzak <i>Transferencias y subvenciones gastos corrientes</i>	6,0	0,0
04	4211	6	Inbertsio errealak <i>Inversiones reales</i>	3.389,5	0,1
04	4211	8	Finantza-aktiboen gehikuntza <i>Aumento de activos financieros</i>	4.808,0	0,1
04	4221		HAUR ETA LEHEN HEZKUNTZA <i>EDUCACIÓN INFANTIL Y PRIMARIA</i>	561.152,8	8,4
04	4221	1	Langile-gastuak <i>Gastos de personal</i>	305.070,5	4,6
04	4221	2	Funtzionamendu-gastuak <i>Gastos de funcionamiento</i>	4.168,8	0,1
04	4221	4	Gastu arruntetarako transf. eta dirulaguntzak <i>Transferencias y subvenciones gastos corrientes</i>	221.327,0	3,3

SEKZIOA SECCION	PROGRAMA PROGRAMA	KAPITULUA CAPITULO		2004	% GUZTIRA % TOTAL
04	4221	6	Inbertsio errealak <i>Inversiones reales</i>	24.234,6	0,4
04	4221	7	Kapital eragiketetako transf. eta dirulaguntzak <i>Transferencias y subvenciones operaciones capital</i>	6.351,9	0,1
04	4222		BIGARREN M. HEZK. KONPENTS. ETA LANBIDE HEZIKETA <i>EDUC.SECUNDARIA, COMPENSATORIA Y FORMACIÓN PROFES.</i>	743.676,3	11,2
04	4222	1	Langile-gastuak <i>Gastos de personal</i>	395.592,2	5,9
04	4222	2	Funtzionamendu-gastuak <i>Gastos de funcionamiento</i>	35.036,5	0,5
04	4222	4	Gastu arruntetarako transf. eta dirulaguntzak <i>Transferencias y subvenciones gastos corrientes</i>	270.844,2	4,1
04	4222	6	Inbertsio errealak <i>Inversiones reales</i>	32.853,2	0,5
04	4222	7	Kapital eragiketetako transf. eta dirulaguntzak <i>Transferencias y subvenciones operaciones capital</i>	9.350,2	0,1
04	4223		UNIBERTSITATEKO IRAKASKUNTZA <i>ENSEÑANZA UNIVERSITARIA</i>	214.225,4	3,2
04	4223	2	Funtzionamendu-gastuak <i>Gastos de funcionamiento</i>	19,8	0,0
04	4223	4	Gastu arruntetarako transf. eta dirulaguntzak <i>Transferencias y subvenciones gastos corrientes</i>	182.266,5	2,7
04	4223	7	Kapital eragiketetako transf. eta dirulaguntzak <i>Transferencias y subvenciones operaciones capital</i>	31.939,0	0,5
04	4224		ARAUB. BEREZIKO IRAKASK. ETA HELDUEN HEZK. IRAUNK. <i>ENSEÑ. RÉG.ESPECIAL Y EDUCAC.PERMANENTE DE ADULTOS</i>	56.968,4	0,9
04	4224	1	Langile-gastuak <i>Gastos de personal</i>	38.217,7	0,6
04	4224	2	Funtzionamendu-gastuak <i>Gastos de funcionamiento</i>	2.686,5	0,0
04	4224	4	Gastu arruntetarako transf. eta dirulaguntzak <i>Transferencias y subvenciones gastos corrientes</i>	13.783,3	0,2
04	4224	6	Inbertsio errealak <i>Inversiones reales</i>	1.379,3	0,0
04	4224	7	Kapital eragiketetako transf. eta dirulaguntzak <i>Transferencias y subvenciones operaciones capital</i>	901,5	0,0
04	4225		HEZKUNTZA BERRITZEA ETA IRAKASLEAK ETENGABE PREST. <i>INNOVACIÓN EDUC. Y FORM. PERMAN. DEL PROFESORADO</i>	31.508,0	0,5
04	4225	1	Langile-gastuak <i>Gastos de personal</i>	22.639,4	0,3
04	4225	2	Funtzionamendu-gastuak <i>Gastos de funcionamiento</i>	4.162,2	0,1
04	4225	4	Gastu arruntetarako transf. eta dirulaguntzak <i>Transferencias y subvenciones gastos corrientes</i>	4.377,4	0,1
04	4225	6	Inbertsio errealak <i>Inversiones reales</i>	329,1	0,0
04	4231		HEZKUNTZA SUSTAPENA <i>PROMOCIÓN EDUCATIVA</i>	90.107,6	1,4
04	4231	1	Langile-gastuak <i>Gastos de personal</i>	11.829,3	0,2
04	4231	2	Funtzionamendu-gastuak <i>Gastos de funcionamiento</i>	28.456,5	0,4
04	4231	4	Gastu arruntetarako transf. eta dirulaguntzak <i>Transferencias y subvenciones gastos corrientes</i>	49.821,8	0,7
04	4715		HEZKUNTZA SISTEMAREN EUSKALDUNTZEA <i>EUSKALDUNIZACIÓN DEL SISTEMA EDUCATIVO</i>	43.657,1	0,7
04	4715	1	Langile-gastuak <i>Gastos de personal</i>	29.224,5	0,4
04	4715	2	Funtzionamendu-gastuak <i>Gastos de funcionamiento</i>	3.174,0	0,0
04	4715	4	Gastu arruntetarako transf. eta dirulaguntzak <i>Transferencias y subvenciones gastos corrientes</i>	10.669,1	0,2
04	4715	6	Inbertsio errealak <i>Inversiones reales</i>	589,4	0,0

MILA / MILES

SEKZIOA SECCION	PROGRAMA PROGRAMA	KAPITULUA CAPITULO		2004	% GUZTIRA % TOTAL
04	5211		EUSKADI INFORMAZIOAREN GIZARTEAN PLANA <i>PLAN EUSKADI EN LA SOCIEDAD DE LA INFORMACIÓN</i>	8.850,0	0,1
04	5211	1	Langile-gastuak <i>Gastos de personal</i>	1.560,0	0,0
04	5211	4	Gastu arruntetarako transf. eta dirulaguntzak <i>Transferencias y subvenciones gastos corrientes</i>	900,0	0,0
04	5211	6	Inbertsio errealak <i>Inversiones reales</i>	4.940,0	0,1
04	5211	7	Kapital eragiketetako transf. eta dirulaguntzak <i>Transferencias y subvenciones operaciones capital</i>	1.450,0	0,0
04	5412		IKERKETA <i>INVESTIGACIÓN</i>	12.227,8	0,2
04	5412	2	Funtzionamendu-gastuak <i>Gastos de funcionamiento</i>	205,0	0,0
04	5412	4	Gastu arruntetarako transf. eta dirulaguntzak <i>Transferencias y subvenciones gastos corrientes</i>	10.942,6	0,2
04	5412	6	Inbertsio errealak <i>Inversiones reales</i>	80,0	0,0
04	5412	7	Kapital eragiketetako transf. eta dirulaguntzak <i>Transferencias y subvenciones operaciones capital</i>	1.000,2	0,0
05			HERRIZAINGOA INTERIOR	488.936,0	7,3
05	2211		EGITURA ETA LAGUNTZA <i>ESTRUCTURA Y APOYO</i>	8.134,0	0,1
05	2211	1	Langile-gastuak <i>Gastos de personal</i>	3.567,8	0,1
05	2211	2	Funtzionamendu-gastuak <i>Gastos de funcionamiento</i>	2.129,6	0,0
05	2211	4	Gastu arruntetarako transf. eta dirulaguntzak <i>Transferencias y subvenciones gastos corrientes</i>	2.145,6	0,0
05	2211	6	Inbertsio errealak <i>Inversiones reales</i>	230,9	0,0
05	2211	8	Finantza-aktiboen gehikuntza <i>Aumento de activos financieros</i>	60,0	0,0
05	2221		TRAFIKOA ETA BIDE-HEZKUNTZA <i>TRÁFICO Y EDUCACIÓN VIAL</i>	11.051,7	0,2
05	2221	1	Langile-gastuak <i>Gastos de personal</i>	3.729,8	0,1
05	2221	2	Funtzionamendu-gastuak <i>Gastos de funcionamiento</i>	2.634,5	0,0
05	2221	4	Gastu arruntetarako transf. eta dirulaguntzak <i>Transferencias y subvenciones gastos corrientes</i>	298,5	0,0
05	2221	6	Inbertsio errealak <i>Inversiones reales</i>	4.389,0	0,1
05	2222		ERTZAINZAREN PRESTAKUNTZA <i>FORMACIÓN DE LA POLICÍA DE EUSKADI</i>	9.399,2	0,1
05	2222	4	Gastu arruntetarako transf. eta dirulaguntzak <i>Transferencias y subvenciones gastos corrientes</i>	9.344,2	0,1
05	2222	7	Kapital eragiketetako transf. eta dirulaguntzak <i>Transferencias y subvenciones operaciones capital</i>	55,0	0,0
05	2223		ERTZAINZAZA ZERBITZUAN <i>ERTZAINZAZA EN SERVICIO</i>	446.174,0	6,7
05	2223	1	Langile-gastuak <i>Gastos de personal</i>	302.710,1	4,5
05	2223	2	Funtzionamendu-gastuak <i>Gastos de funcionamiento</i>	110.371,6	1,7
05	2223	3	Finantza-gastuak <i>Gastos financieros</i>	113,0	0,0
05	2223	4	Gastu arruntetarako transf. eta dirulaguntzak <i>Transferencias y subvenciones gastos corrientes</i>	1.664,8	0,0
05	2223	6	Inbertsio errealak <i>Inversiones reales</i>	27.547,6	0,4
05	2223	8	Finantza-aktiboen gehikuntza <i>Aumento de activos financieros</i>	3.766,9	0,1

SEKZIOA SECCION	PROGRAMA PROGRAMA	KAPITULUA CAPITULO		2004	% GUZTIRA % TOTAL
05	2231		LARRIALDIETAKO LAGUNTZA <i>ATENCIÓN DE EMERGENCIAS</i>	5.834,9	0,1
05	2231	1	Langile-gastuak <i>Gastos de personal</i>	1.281,3	0,0
05	2231	2	Funtzionamendu-gastuak <i>Gastos de funcionamiento</i>	2.605,9	0,0
05	2231	4	Gastu arruntetarako transf. eta dirulaguntzak <i>Transferencias y subvenciones gastos corrientes</i>	422,9	0,0
05	2231	6	Inbertsio errealak <i>Inversiones reales</i>	1.524,8	0,0
05	4611		HAUTESKUNDEAK <i>PROCESOS ELECTORALES</i>	1.571,3	0,0
05	4611	1	Langile-gastuak <i>Gastos de personal</i>	799,5	0,0
05	4611	2	Funtzionamendu-gastuak <i>Gastos de funcionamiento</i>	680,4	0,0
05	4611	6	Inbertsio errealak <i>Inversiones reales</i>	91,5	0,0
05	5211		EUSKADI INFORMAZIOAREN GIZARTEAN PLANA <i>PLAN EUSKADI EN LA SOCIEDAD DE LA INFORMACIÓN</i>	4.236,4	0,1
05	5211	2	Funtzionamendu-gastuak <i>Gastos de funcionamiento</i>	400,0	0,0
05	5211	6	Inbertsio errealak <i>Inversiones reales</i>	3.836,4	0,1
05	6113		JOKO ETA IKUSKIZUNAK <i>JUEGO Y ESPECTACULOS</i>	2.534,5	0,0
05	6113	1	Langile-gastuak <i>Gastos de personal</i>	1.154,2	0,0
05	6113	2	Funtzionamendu-gastuak <i>Gastos de funcionamiento</i>	775,3	0,0
05	6113	4	Gastu arruntetarako transf. eta dirulaguntzak <i>Transferencias y subvenciones gastos corrientes</i>	460,0	0,0
05	6113	6	Inbertsio errealak <i>Inversiones reales</i>	144,9	0,0
06			INDUSTRI, MERKATARITZA ETA TURISMOA INDUSTRIA, COMERCIO Y TURISMO	274.725,0	4,1
06	4431		KONTSUMOA <i>CONSUMO</i>	4.115,0	0,1
06	4431	1	Langile-gastuak <i>Gastos de personal</i>	666,7	0,0
06	4431	2	Funtzionamendu-gastuak <i>Gastos de funcionamiento</i>	1.811,5	0,0
06	4431	4	Gastu arruntetarako transf. eta dirulaguntzak <i>Transferencias y subvenciones gastos corrientes</i>	1.262,5	0,0
06	4431	6	Inbertsio errealak <i>Inversiones reales</i>	259,4	0,0
06	4431	7	Kapital eragiketetako transf. eta dirulaguntzak <i>Transferencias y subvenciones operaciones capital</i>	114,9	0,0
06	5211		EUSKADI INFORMAZIOAREN GIZARTEAN PLANA <i>PLAN EUSKADI EN LA SOCIEDAD DE LA INFORMACIÓN</i>	20.767,8	0,3
06	5211	4	Gastu arruntetarako transf. eta dirulaguntzak <i>Transferencias y subvenciones gastos corrientes</i>	14.685,2	0,2
06	5211	6	Inbertsio errealak <i>Inversiones reales</i>	582,5	0,0
06	5211	7	Kapital eragiketetako transf. eta dirulaguntzak <i>Transferencias y subvenciones operaciones capital</i>	2.100,0	0,0
06	5211	8	Finantza-aktibo gehikuntza <i>Aumento de activos financieros</i>	3.400,0	0,1
06	5413		TEKNOLOGIA <i>TECNOLOGÍA</i>	70.547,5	1,1
06	5413	1	Langile-gastuak <i>Gastos de personal</i>	413,7	0,0
06	5413	2	Funtzionamendu-gastuak <i>Gastos de funcionamiento</i>	370,0	0,0

MILA / MILES

SEKZIOA SECCION	PROGRAMA PROGRAMA	KAPITULUA CAPITULO		2004	% GUZTIRA % TOTAL
06	5413	4	Gastu arruntetarako transf. eta dirulaguntzak <i>Transferencias y subvenciones gastos corrientes</i>	2.609,0	0,0
06	5413	6	Inbertsio errealak <i>Inversiones reales</i>	380,0	0,0
06	5413	7	Kapital eragiketetako transf. eta dirulaguntzak <i>Transferencias y subvenciones operaciones capital</i>	66.529,0	1,0
06	5413	8	Finantza-aktiboen gehikuntza <i>Aumento de activos financieros</i>	245,9	0,0
06	7211		EGITURA ETA LAGUNTZA <i>ESTRUCTURA Y APOYO</i>	15.888,0	0,2
06	7211	1	Langile-gastuak <i>Gastos de personal</i>	10.103,4	0,2
06	7211	2	Funtzionamendu-gastuak <i>Gastos de funcionamiento</i>	3.275,8	0,0
06	7211	6	Inbertsio errealak <i>Inversiones reales</i>	2.385,1	0,0
06	7211	8	Finantza-aktiboen gehikuntza <i>Aumento de activos financieros</i>	123,8	0,0
06	7212		INDUSTRIA POLITIKA <i>POLÍTICA INDUSTRIAL</i>	104.425,9	1,6
06	7212	1	Langile-gastuak <i>Gastos de personal</i>	1.296,1	0,0
06	7212	2	Funtzionamendu-gastuak <i>Gastos de funcionamiento</i>	270,1	0,0
06	7212	4	Gastu arruntetarako transf. eta dirulaguntzak <i>Transferencias y subvenciones gastos corrientes</i>	21.351,8	0,3
06	7212	7	Kapital eragiketetako transf. eta dirulaguntzak <i>Transferencias y subvenciones operaciones capital</i>	34.827,7	0,5
06	7212	8	Finantza-aktiboen gehikuntza <i>Aumento de activos financieros</i>	46.680,1	0,7
06	7213		INDUSTRIA ADMINISTRAZIOA ETA SEGURTASUNA <i>ADMINISTRACIÓN Y SEGURIDAD INDUSTRIAL</i>	4.030,2	0,1
06	7213	1	Langile-gastuak <i>Gastos de personal</i>	941,0	0,0
06	7213	2	Funtzionamendu-gastuak <i>Gastos de funcionamiento</i>	783,2	0,0
06	7213	6	Inbertsio errealak <i>Inversiones reales</i>	306,0	0,0
06	7213	7	Kapital eragiketetako transf. eta dirulaguntzak <i>Transferencias y subvenciones operaciones capital</i>	2.000,0	0,0
06	7311		ENERGIA GARAPENA ETA POLITIKA <i>POLÍTICA Y DESARROLLO ENERGÉTICO</i>	2.992,8	0,0
06	7311	1	Langile-gastuak <i>Gastos de personal</i>	232,3	0,0
06	7311	2	Funtzionamendu-gastuak <i>Gastos de funcionamiento</i>	120,1	0,0
06	7311	7	Kapital eragiketetako transf. eta dirulaguntzak <i>Transferencias y subvenciones operaciones capital</i>	2.640,4	0,0
06	7511		TURISMOA <i>TURISMO</i>	16.388,7	0,2
06	7511	1	Langile-gastuak <i>Gastos de personal</i>	639,0	0,0
06	7511	2	Funtzionamendu-gastuak <i>Gastos de funcionamiento</i>	7.440,8	0,1
06	7511	4	Gastu arruntetarako transf. eta dirulaguntzak <i>Transferencias y subvenciones gastos corrientes</i>	2.888,1	0,0
06	7511	6	Inbertsio errealak <i>Inversiones reales</i>	550,0	0,0
06	7511	7	Kapital eragiketetako transf. eta dirulaguntzak <i>Transferencias y subvenciones operaciones capital</i>	4.835,5	0,1
06	7511	8	Finantza-aktiboen gehikuntza <i>Aumento de activos financieros</i>	35,4	0,0
06	7612		BARNE MERKATARITZA <i>COMERCIO INTERIOR</i>	26.441,2	0,4

SEKZIOA SECCION	PROGRAMA PROGRAMA	KAPITULUA CAPITULO		2004	% GUZTIRA % TOTAL
06	7612	1	Langile-gastuak <i>Gastos de personal</i>	508,0	0,0
06	7612	2	Funtzionamendu-gastuak <i>Gastos de funcionamiento</i>	863,2	0,0
06	7612	4	Gastu arruntetarako transf. eta dirulaguntzak <i>Transferencias y subvenciones gastos corrientes</i>	2.446,7	0,0
06	7612	7	Kapital eragiketetako transf. eta dirulaguntzak <i>Transferencias y subvenciones operaciones capital</i>	10.603,2	0,2
06	7612	8	Finantza-aktiboen gehikuntza <i>Aumento de activos financieros</i>	12.020,0	0,2
06	7613		KANPO MERKATAREN SUSTAPENA ETA LANKIDETZA EKON. PROMOCIÓN COMERCIO EXTERIOR Y COOPERA. ECONOMICA	9.128,0	0,1
06	7613	1	Langile-gastuak <i>Gastos de personal</i>	580,5	0,0
06	7613	2	Funtzionamendu-gastuak <i>Gastos de funcionamiento</i>	503,0	0,0
06	7613	4	Gastu arruntetarako transf. eta dirulaguntzak <i>Transferencias y subvenciones gastos corrientes</i>	7.658,5	0,1
06	7613	8	Finantza-aktiboen gehikuntza <i>Aumento de activos financieros</i>	385,9	0,0
07			ETXEBIZITZA ETA GIZARTE GAIAK VIVIENDA Y ASUNTOS SOCIALES	197.682,0	3,0
07	1312		GARAPEN LANKIDETZA COOPERACIÓN AL DESARROLLO	31.315,5	0,5
07	1312	1	Langile-gastuak <i>Gastos de personal</i>	315,5	0,0
07	1312	7	Kapital eragiketetako transf. eta dirulaguntzak <i>Transferencias y subvenciones operaciones capital</i>	31.000,0	0,5
07	3122		INMIGRAZIOA INMIGRACION	6.001,5	0,1
07	3122	1	Langile-gastuak <i>Gastos de personal</i>	235,6	0,0
07	3122	2	Funtzionamendu-gastuak <i>Gastos de funcionamiento</i>	1.160,7	0,0
07	3122	4	Gastu arruntetarako transf. eta dirulaguntzak <i>Transferencias y subvenciones gastos corrientes</i>	4.605,2	0,1
07	3123		GIZARTE ZERBITZUAK SERVICIOS SOCIALES	14.949,8	0,2
07	3123	1	Langile-gastuak <i>Gastos de personal</i>	884,9	0,0
07	3123	2	Funtzionamendu-gastuak <i>Gastos de funcionamiento</i>	2.323,1	0,0
07	3123	4	Gastu arruntetarako transf. eta dirulaguntzak <i>Transferencias y subvenciones gastos corrientes</i>	11.741,8	0,2
07	4311		EGITURA ETA LAGUNTZA ESTRUCTURA Y APOYO	2.506,0	0,0
07	4311	1	Langile-gastuak <i>Gastos de personal</i>	1.582,9	0,0
07	4311	2	Funtzionamendu-gastuak <i>Gastos de funcionamiento</i>	849,0	0,0
07	4311	6	Inbertsio errealak <i>Inversiones reales</i>	2,0	0,0
07	4311	8	Finantza-aktiboen gehikuntza <i>Aumento de activos financieros</i>	72,1	0,0
07	4312		ETXEBIZITZA VIVIENDA	142.909,1	2,1
07	4312	1	Langile-gastuak <i>Gastos de personal</i>	6.265,3	0,1
07	4312	2	Funtzionamendu-gastuak <i>Gastos de funcionamiento</i>	5.625,1	0,1
07	4312	3	Finantza-gastuak <i>Gastos financieros</i>	150,0	0,0
07	4312	4	Gastu arruntetarako transf. eta dirulaguntzak <i>Transferencias y subvenciones gastos corrientes</i>	3.136,6	0,0

MILA / MILES

SEKZIOA SECCION	PROGRAMA PROGRAMA	KAPITULUA CAPITULO		2004	% GUZTIRA % TOTAL
07	4312	6	Inbertsio errealak <i>Inversiones reales</i>	66.355,9	1,0
07	4312	7	Kapital eragiketeko transf. eta dirulaguntzak <i>Transferencias y subvenciones operaciones capital</i>	61.376,2	0,9
08			JUSTIZIA, LAN ETA GIZARTE SEGURANTZA JUSTICIA, EMPLEO Y SEGURIDAD SOCIAL	380.255,0	5,7
08	1411		JUSTIZIA ADMINISTRAZIOA <i>ADMINISTRACIÓN DE JUSTICIA</i>	68.959,7	1,0
08	1411	1	Langile-gastuak <i>Gastos de personal</i>	57.161,5	0,9
08	1411	2	Funtzionamendu-gastuak <i>Gastos de funcionamiento</i>	9.617,5	0,1
08	1411	6	Inbertsio errealak <i>Inversiones reales</i>	1.991,1	0,0
08	1411	8	Finantza-aktiboen gehikuntza <i>Aumento de activos financieros</i>	189,7	0,0
08	1412		JUSTIZIA <i>JUSTICIA</i>	33.041,7	0,5
08	1412	1	Langile-gastuak <i>Gastos de personal</i>	5.788,9	0,1
08	1412	2	Funtzionamendu-gastuak <i>Gastos de funcionamiento</i>	17.535,3	0,3
08	1412	4	Gastu arruntetarako transf. eta dirulaguntzak <i>Transferencias y subvenciones gastos corrientes</i>	8.198,3	0,1
08	1412	6	Inbertsio errealak <i>Inversiones reales</i>	760,0	0,0
08	1412	7	Kapital eragiketeko transf. eta dirulaguntzak <i>Transferencias y subvenciones operaciones capital</i>	759,2	0,0
08	3111		EGITURA ETA LAGUNTZA <i>ESTRUCTURA Y APOYO</i>	6.627,7	0,1
08	3111	1	Langile-gastuak <i>Gastos de personal</i>	3.214,6	0,0
08	3111	2	Funtzionamendu-gastuak <i>Gastos de funcionamiento</i>	2.910,2	0,0
08	3111	4	Gastu arruntetarako transf. eta dirulaguntzak <i>Transferencias y subvenciones gastos corrientes</i>	69,1	0,0
08	3111	6	Inbertsio errealak <i>Inversiones reales</i>	373,8	0,0
08	3111	8	Finantza-aktiboen gehikuntza <i>Aumento de activos financieros</i>	60,0	0,0
08	3112		LAN ETA GIZARTE SEGURANTZA ETA LANEKO OSASUNA <i>TRABAJO Y SEGURIDAD SOCIAL Y SALUD LABORAL</i>	20.586,8	0,3
08	3112	1	Langile-gastuak <i>Gastos de personal</i>	5.154,5	0,1
08	3112	2	Funtzionamendu-gastuak <i>Gastos de funcionamiento</i>	399,6	0,0
08	3112	4	Gastu arruntetarako transf. eta dirulaguntzak <i>Transferencias y subvenciones gastos corrientes</i>	14.949,7	0,2
08	3112	6	Inbertsio errealak <i>Inversiones reales</i>	33,0	0,0
08	3112	7	Kapital eragiketeko transf. eta dirulaguntzak <i>Transferencias y subvenciones operaciones capital</i>	50,0	0,0
08	3121		GIZARTERATZEA ETA FAMILIA PLANA <i>INSERCIÓN SOCIAL Y PLAN DE FAMILIA</i>	181.827,1	2,7
08	3121	1	Langile-gastuak <i>Gastos de personal</i>	706,4	0,0
08	3121	2	Funtzionamendu-gastuak <i>Gastos de funcionamiento</i>	1.047,1	0,0
08	3121	4	Gastu arruntetarako transf. eta dirulaguntzak <i>Transferencias y subvenciones gastos corrientes</i>	179.073,6	2,7
08	3121	7	Kapital eragiketeko transf. eta dirulaguntzak <i>Transferencias y subvenciones operaciones capital</i>	1.000,0	0,0
08	3211		ENPLEGUA <i>EMPLEO</i>	42.027,7	0,6

SEKZIOA SECCION	PROGRAMA PROGRAMA	KAPITULUA CAPITULO		2004	% GUZTIRA % TOTAL
08	3211	1	Langile-gastuak <i>Gastos de personal</i>	758,4	0,0
08	3211	2	Funtzionamendu-gastuak <i>Gastos de funcionamiento</i>	14,5	0,0
08	3211	4	Gastu arruntetarako transf. eta dirulaguntzak <i>Transferencias y subvenciones gastos corrientes</i>	39.288,2	0,6
08	3211	6	Inbertsio errealak <i>Inversiones reales</i>	600,0	0,0
08	3211	7	Kapital eragiketetako transf. eta dirulaguntzak <i>Transferencias y subvenciones operaciones capital</i>	966,5	0,0
08	3211	8	Finantza-aktiboen gehikuntza <i>Aumento de activos financieros</i>	400,0	0,0
08	3212		GIZARTE EKONOMIA ECONOMIA SOCIAL	5.725,9	0,1
08	3212	1	Langile-gastuak <i>Gastos de personal</i>	517,1	0,0
08	3212	2	Funtzionamendu-gastuak <i>Gastos de funcionamiento</i>	21,8	0,0
08	3212	4	Gastu arruntetarako transf. eta dirulaguntzak <i>Transferencias y subvenciones gastos corrientes</i>	4.207,0	0,1
08	3212	7	Kapital eragiketetako transf. eta dirulaguntzak <i>Transferencias y subvenciones operaciones capital</i>	980,0	0,0
08	3231		PRESTAKUNTZA FORMACIÓN	21.037,7	0,3
08	3231	1	Langile-gastuak <i>Gastos de personal</i>	607,0	0,0
08	3231	2	Funtzionamendu-gastuak <i>Gastos de funcionamiento</i>	30,9	0,0
08	3231	4	Gastu arruntetarako transf. eta dirulaguntzak <i>Transferencias y subvenciones gastos corrientes</i>	20.399,8	0,3
08	5211		EUSKADI INFORMAZIOAREN GIZARTEAN PLANA PLAN EUSKADI EN LA SOCIEDAD DE LA INFORMACIÓN	420,7	0,0
08	5211	2	Funtzionamendu-gastuak <i>Gastos de funcionamiento</i>	420,7	0,0
09			OSASUNA SANIDAD	2.144.127,0	32,2
09	4111		ADMINISTRAZIO OROKORRA: EGITURA ETA LAGUNTZA ADMINISTRACIÓN GENERAL: ESTRUCTURA Y APOYO	19.100,5	0,3
09	4111	1	Langile-gastuak <i>Gastos de personal</i>	8.016,3	0,1
09	4111	2	Funtzionamendu-gastuak <i>Gastos de funcionamiento</i>	5.316,1	0,1
09	4111	6	Inbertsio errealak <i>Inversiones reales</i>	5.497,6	0,1
09	4111	8	Finantza-aktiboen gehikuntza <i>Aumento de activos financieros</i>	270,5	0,0
09	4112		OSASUN FINANTZAKETA ETA KONTRATAZIOA FINANCIACIÓN Y CONTRATACION SANITARIA	1.629.178,9	24,5
09	4112	1	Langile-gastuak <i>Gastos de personal</i>	10.177,9	0,2
09	4112	2	Funtzionamendu-gastuak <i>Gastos de funcionamiento</i>	1.565.411,5	23,5
09	4112	4	Gastu arruntetarako transf. eta dirulaguntzak <i>Transferencias y subvenciones gastos corrientes</i>	400,0	0,0
09	4112	8	Finantza-aktiboen gehikuntza <i>Aumento de activos financieros</i>	53.189,6	0,8
09	4113		OSASUN PUBLIKOA SALUD PÚBLICA	23.354,2	0,4
09	4113	1	Langile-gastuak <i>Gastos de personal</i>	15.525,8	0,2
09	4113	2	Funtzionamendu-gastuak <i>Gastos de funcionamiento</i>	6.837,7	0,1
09	4113	4	Gastu arruntetarako transf. eta dirulaguntzak <i>Transferencias y subvenciones gastos corrientes</i>	820,3	0,0

MILA / MILES

SEKZIOA SECCION	PROGRAMA PROGRAMA	KAPITULUA CAPITULO		2004	% GUZTIRA % TOTAL
09	4113	6	Inbertsio errealak <i>Inversiones reales</i>	170,4	0,0
09	4114		OSASUN PLANGINTZA ETA ANTOLAMENDUA <i>PLANIFICACIÓN Y ORDENACIÓN SANITARIA</i>	5.828,2	0,1
09	4114	1	Langile-gastuak <i>Gastos de personal</i>	2.759,7	0,0
09	4114	2	Funtzionamendu-gastuak <i>Gastos de funcionamiento</i>	349,1	0,0
09	4114	4	Gastu arruntetarako transf. eta dirulaguntzak <i>Transferencias y subvenciones gastos corrientes</i>	2.600,8	0,0
09	4114	7	Kapital eragiketetako transf. eta dirulaguntzak <i>Transferencias y subvenciones operaciones capital</i>	118,6	0,0
09	4115		FARMAZIA ETA LAGUNTZA ORTOPROTESIKOA <i>FARMACIA Y PRESTACIÓN ORTOPROTESICA</i>	463.563,4	7,0
09	4115	1	Langile-gastuak <i>Gastos de personal</i>	1.442,1	0,0
09	4115	2	Funtzionamendu-gastuak <i>Gastos de funcionamiento</i>	996,8	0,0
09	4115	4	Gastu arruntetarako transf. eta dirulaguntzak <i>Transferencias y subvenciones gastos corrientes</i>	461.124,5	6,9
09	5211		EUSKADI INFORMAZIOAREN GIZARTEAN PLANA <i>PLAN EUSKADI EN LA SOCIEDAD DE LA INFORMACIÓN</i>	3.101,7	0,0
09	5211	2	Funtzionamendu-gastuak <i>Gastos de funcionamiento</i>	200,2	0,0
09	5211	6	Inbertsio errealak <i>Inversiones reales</i>	2.000,0	0,0
09	5211	8	Finantza-aktiboen gehikuntza <i>Aumento de activos financieros</i>	901,5	0,0
10			KULTURA CULTURA	203.507,0	3,1
10	3222		GAZTERIA ETA GIZARTE EKINTZA <i>JUVENTUD Y ACCIÓN COMUNITARIA</i>	4.357,9	0,1
10	3222	1	Langile-gastuak <i>Gastos de personal</i>	774,2	0,0
10	3222	2	Funtzionamendu-gastuak <i>Gastos de funcionamiento</i>	1.169,2	0,0
10	3222	4	Gastu arruntetarako transf. eta dirulaguntzak <i>Transferencias y subvenciones gastos corrientes</i>	1.797,3	0,0
10	3222	6	Inbertsio errealak <i>Inversiones reales</i>	15,0	0,0
10	3222	7	Kapital eragiketetako transf. eta dirulaguntzak <i>Transferencias y subvenciones operaciones capital</i>	602,2	0,0
10	4241		KIROL IRAKASKUNTZAK <i>ENSEÑANZAS DEPORTIVAS</i>	2.827,4	0,0
10	4241	4	Gastu arruntetarako transf. eta dirulaguntzak <i>Transferencias y subvenciones gastos corrientes</i>	2.743,4	0,0
10	4241	7	Kapital eragiketetako transf. eta dirulaguntzak <i>Transferencias y subvenciones operaciones capital</i>	84,0	0,0
10	4511		EGITURA ETA LAGUNTZA <i>ESTRUCTURA Y APOYO</i>	4.780,1	0,1
10	4511	1	Langile-gastuak <i>Gastos de personal</i>	1.994,0	0,0
10	4511	2	Funtzionamendu-gastuak <i>Gastos de funcionamiento</i>	1.172,9	0,0
10	4511	4	Gastu arruntetarako transf. eta dirulaguntzak <i>Transferencias y subvenciones gastos corrientes</i>	1.170,3	0,0
10	4511	6	Inbertsio errealak <i>Inversiones reales</i>	392,1	0,0
10	4511	8	Finantza-aktiboen gehikuntza <i>Aumento de activos financieros</i>	50,8	0,0
10	4512		KIROLAK <i>DEPORTES</i>	7.025,1	0,1
10	4512	1	Langile-gastuak <i>Gastos de personal</i>	896,8	0,0

SEKZIOA SECCION	PROGRAMA PROGRAMA	KAPITULUA CAPITULO		2004	% GUZTIRA % TOTAL
10	4512	2	Funtzionamendu-gastuak <i>Gastos de funcionamiento</i>	629,3	0,0
10	4512	4	Gastu arruntetarako transf. eta dirulaguntzak <i>Transferencias y subvenciones gastos corrientes</i>	5.421,0	0,1
10	4512	6	Inbertsio errealak <i>Inversiones reales</i>	78,0	0,0
10	4513		KULTUR SORKETA ETA ZABALKUNDEA CREACIÓN Y DIFUSIÓN CULTURAL	18.005,2	0,3
10	4513	1	Langile-gastuak <i>Gastos de personal</i>	423,2	0,0
10	4513	2	Funtzionamendu-gastuak <i>Gastos de funcionamiento</i>	1.089,7	0,0
10	4513	4	Gastu arruntetarako transf. eta dirulaguntzak <i>Transferencias y subvenciones gastos corrientes</i>	14.342,7	0,2
10	4513	6	Inbertsio errealak <i>Inversiones reales</i>	60,0	0,0
10	4513	7	Kapital eragiketetako transf. eta dirulaguntzak <i>Transferencias y subvenciones operaciones capital</i>	1.137,3	0,0
10	4513	8	Finantza-aktiboen gehikuntza <i>Aumento de activos financieros</i>	952,3	0,0
10	4514		HISTORIA ETA ARTE ONDAREA PATRIMONIO HISTÓRICO ARTÍSTICO	20.469,1	0,3
10	4514	1	Langile-gastuak <i>Gastos de personal</i>	1.454,9	0,0
10	4514	2	Funtzionamendu-gastuak <i>Gastos de funcionamiento</i>	2.071,0	0,0
10	4514	4	Gastu arruntetarako transf. eta dirulaguntzak <i>Transferencias y subvenciones gastos corrientes</i>	8.231,8	0,1
10	4514	6	Inbertsio errealak <i>Inversiones reales</i>	308,2	0,0
10	4514	7	Kapital eragiketetako transf. eta dirulaguntzak <i>Transferencias y subvenciones operaciones capital</i>	5.398,2	0,1
10	4514	8	Finantza-aktiboen gehikuntza <i>Aumento de activos financieros</i>	3.005,1	0,0
10	4515		GIZARTE KOMUNIKABIDEAK MEDIOS DE COMUNICACIÓN SOCIAL	107.781,7	1,6
10	4515	4	Gastu arruntetarako transf. eta dirulaguntzak <i>Transferencias y subvenciones gastos corrientes</i>	103.795,8	1,6
10	4515	8	Finantza-aktiboen gehikuntza <i>Aumento de activos financieros</i>	3.985,8	0,1
10	4711		HIZKUNTZA POLITIKA POLÍTICA LINGÜÍSTICA	34.331,0	0,5
10	4711	1	Langile-gastuak <i>Gastos de personal</i>	2.066,7	0,0
10	4711	2	Funtzionamendu-gastuak <i>Gastos de funcionamiento</i>	2.020,9	0,0
10	4711	4	Gastu arruntetarako transf. eta dirulaguntzak <i>Transferencias y subvenciones gastos corrientes</i>	29.868,6	0,4
10	4711	7	Kapital eragiketetako transf. eta dirulaguntzak <i>Transferencias y subvenciones operaciones capital</i>	374,8	0,0
10	5211		EUSKADI INFORMAZIOAREN GIZARTEAN PLANA PLAN EUSKADI EN LA SOCIEDAD DE LA INFORMACIÓN	3.929,6	0,1
10	5211	2	Funtzionamendu-gastuak <i>Gastos de funcionamiento</i>	540,0	0,0
10	5211	4	Gastu arruntetarako transf. eta dirulaguntzak <i>Transferencias y subvenciones gastos corrientes</i>	1.202,0	0,0
10	5211	6	Inbertsio errealak <i>Inversiones reales</i>	2.187,6	0,0
11			LURRALDE ANTOLAMENDU ETA INGURUMENA ORDENACIÓN DEL TERRITORIO Y MEDIO AMBIENTE	103.352,0	1,6
11	4313		LURRALDE ANTOLAMENDUA ORDENACIÓN TERRITORIAL	4.977,3	0,1
11	4313	1	Langile-gastuak <i>Gastos de personal</i>	997,3	0,0

MILA / MILES

SEKZIOA SECCION	PROGRAMA PROGRAMA	KAPITULUA CAPITULO		2004	% GUZTIRA % TOTAL
11	4313	2	Funtzionamendu-gastuak <i>Gastos de funcionamiento</i>	1.511,5	0,0
11	4313	4	Gastu arruntetarako transf. eta dirulaguntzak <i>Transferencias y subvenciones gastos corrientes</i>	60,1	0,0
11	4313	7	Kapital eragiketetako transf. eta dirulaguntzak <i>Transferencias y subvenciones operaciones capital</i>	460,6	0,0
11	4313	8	Finantza-aktiboen gehikuntza <i>Aumento de activos financieros</i>	1.947,8	0,0
11	4420		EGITURA ETA LAGUNTZA <i>ESTRUCTURA Y APOYO</i>	4.482,1	0,1
11	4420	1	Langile-gastuak <i>Gastos de personal</i>	2.209,1	0,0
11	4420	2	Funtzionamendu-gastuak <i>Gastos de funcionamiento</i>	930,6	0,0
11	4420	6	Inbertsio errealak <i>Inversiones reales</i>	1.298,2	0,0
11	4420	8	Finantza-aktiboen gehikuntza <i>Aumento de activos financieros</i>	44,2	0,0
11	4421		INGURUGIROAREN BABESA <i>PROTECCIÓN DEL MEDIO AMBIENTE</i>	36.154,4	0,5
11	4421	1	Langile-gastuak <i>Gastos de personal</i>	3.334,7	0,1
11	4421	2	Funtzionamendu-gastuak <i>Gastos de funcionamiento</i>	7.143,1	0,1
11	4421	4	Gastu arruntetarako transf. eta dirulaguntzak <i>Transferencias y subvenciones gastos corrientes</i>	10.094,5	0,2
11	4421	6	Inbertsio errealak <i>Inversiones reales</i>	2.871,8	0,0
11	4421	7	Kapital eragiketetako transf. eta dirulaguntzak <i>Transferencias y subvenciones operaciones capital</i>	6.560,3	0,1
11	4421	8	Finantza-aktiboen gehikuntza <i>Aumento de activos financieros</i>	6.150,0	0,1
11	5121		URAREN PLANGINTZA ETA ADMINISTRAZIOA <i>PLANIFICACIÓN Y ADMINISTRACIÓN HIDRÁULICA</i>	57.633,2	0,9
11	5121	1	Langile-gastuak <i>Gastos de personal</i>	3.615,3	0,1
11	5121	2	Funtzionamendu-gastuak <i>Gastos de funcionamiento</i>	4.718,3	0,1
11	5121	6	Inbertsio errealak <i>Inversiones reales</i>	23.743,4	0,4
11	5121	7	Kapital eragiketetako transf. eta dirulaguntzak <i>Transferencias y subvenciones operaciones capital</i>	25.556,2	0,4
11	5211		EUSKADI INFORMAZIOAREN GIZARTEAN PLANA <i>PLAN EUSKADI EN LA SOCIEDAD DE LA INFORMACIÓN</i>	105,0	0,0
11	5211	2	Funtzionamendu-gastuak <i>Gastos de funcionamiento</i>	105,0	0,0
12			GARRAIO ETA HERRI LANAK <i>TRANSPORTES Y OBRAS PÚBLICAS</i>	187.856,0	2,8
12	5111		EGITURA ETA LAGUNTZA <i>ESTRUCTURA Y APOYO</i>	4.540,6	0,1
12	5111	1	Langile-gastuak <i>Gastos de personal</i>	1.902,5	0,0
12	5111	2	Funtzionamendu-gastuak <i>Gastos de funcionamiento</i>	2.065,1	0,0
12	5111	6	Inbertsio errealak <i>Inversiones reales</i>	511,2	0,0
12	5111	8	Finantza-aktiboen gehikuntza <i>Aumento de activos financieros</i>	61,8	0,0
12	5131		TRENBIDEAK <i>FERROCARRILES</i>	85.028,1	1,3
12	5131	1	Langile-gastuak <i>Gastos de personal</i>	44,3	0,0
12	5131	2	Funtzionamendu-gastuak <i>Gastos de funcionamiento</i>	126,6	0,0

SEKZIOA SECCION	PROGRAMA PROGRAMA	KAPITULUA CAPITULO		2004	% GUZTIRA % TOTAL
12	5131	3	Finantza-gastuak <i>Gastos financieros</i>	3,2	0,0
12	5131	4	Gastu arruntetarako transf. eta dirulaguntzak <i>Transferencias y subvenciones gastos corrientes</i>	28.008,8	0,4
12	5131	6	Inbertsio errealak <i>Inversiones reales</i>	13.232,2	0,2
12	5131	7	Kapital eragiketetako transf. eta dirulaguntzak <i>Transferencias y subvenciones operaciones capital</i>	5.020,0	0,1
12	5131	8	Finantza-aktiboen gehikuntza <i>Aumento de activos financieros</i>	38.592,9	0,6
12	5132		EAE-KO TRENBIDE SARE BERRIA NUEVA RED FERROVIARIA EN LA CAE	1.958,0	0,0
12	5132	2	Funtzionamendu-gastuak <i>Gastos de funcionamiento</i>	350,0	0,0
12	5132	6	Inbertsio errealak <i>Inversiones reales</i>	1.608,0	0,0
12	5133		BILBOKO HIRI TRENBIDEA (BHT) FERROCARRIL METROPOLITANO BILBAO (FMB)	48.367,3	0,7
12	5133	1	Langile-gastuak <i>Gastos de personal</i>	275,2	0,0
12	5133	2	Funtzionamendu-gastuak <i>Gastos de funcionamiento</i>	30,2	0,0
12	5133	3	Finantza-gastuak <i>Gastos financieros</i>	35,4	0,0
12	5133	4	Gastu arruntetarako transf. eta dirulaguntzak <i>Transferencias y subvenciones gastos corrientes</i>	1.650,0	0,0
12	5133	6	Inbertsio errealak <i>Inversiones reales</i>	4.255,6	0,1
12	5133	8	Finantza-aktiboen gehikuntza <i>Aumento de activos financieros</i>	42.120,8	0,6
12	5141		BIDE-AZPIEGITUREN PLANGINTZA ETA SUSTAPENA PLANIFICACIÓN Y FOMENTO DE INFRAESTRUCTURA VIARIA	788,7	0,0
12	5141	1	Langile-gastuak <i>Gastos de personal</i>	129,2	0,0
12	5141	2	Funtzionamendu-gastuak <i>Gastos de funcionamiento</i>	659,5	0,0
12	5142		GARRAIOAREN ANTOLAMENDUA ORDENACIÓN DEL TRANSPORTE	8.131,9	0,1
12	5142	1	Langile-gastuak <i>Gastos de personal</i>	406,2	0,0
12	5142	2	Funtzionamendu-gastuak <i>Gastos de funcionamiento</i>	1.662,0	0,0
12	5142	4	Gastu arruntetarako transf. eta dirulaguntzak <i>Transferencias y subvenciones gastos corrientes</i>	3.962,4	0,1
12	5142	7	Kapital eragiketetako transf. eta dirulaguntzak <i>Transferencias y subvenciones operaciones capital</i>	1.320,0	0,0
12	5142	8	Finantza-aktiboen gehikuntza <i>Aumento de activos financieros</i>	781,4	0,0
12	5151		PORTUEN ADMINISTRAZIOA ETA ITSAS GAIAK ADMINISTRACIÓN PORTUARIA Y ASUNTOS MARÍTIMOS	31.908,1	0,5
12	5151	1	Langile-gastuak <i>Gastos de personal</i>	2.078,2	0,0
12	5151	2	Funtzionamendu-gastuak <i>Gastos de funcionamiento</i>	3.869,1	0,1
12	5151	3	Finantza-gastuak <i>Gastos financieros</i>	18,0	0,0
12	5151	4	Gastu arruntetarako transf. eta dirulaguntzak <i>Transferencias y subvenciones gastos corrientes</i>	965,8	0,0
12	5151	6	Inbertsio errealak <i>Inversiones reales</i>	19.215,9	0,3
12	5151	7	Kapital eragiketetako transf. eta dirulaguntzak <i>Transferencias y subvenciones operaciones capital</i>	2.761,0	0,0
12	5151	8	Finantza-aktiboen gehikuntza <i>Aumento de activos financieros</i>	3.000,0	0,0

MILA / MILES

SEKZIOA SECCION	PROGRAMA PROGRAMA	KAPITULUA CAPITULO		2004	% GUZTIRA % TOTAL
12	5211		EUSKADI INFORMAZIOAREN GIZARTEAN PLANA <i>PLAN EUSKADI EN LA SOCIEDAD DE LA INFORMACIÓN</i>	2.130,6	0,0
12	5211	8	Finantza-aktiboen gehikuntza <i>Aumento de activos financieros</i>	2.130,6	0,0
12	5512		METEOROLOGIA ETA KLIMATOLOGIA <i>METEOROLOGÍA Y CLIMATOLOGÍA</i>	5.002,7	0,1
12	5512	1	Langile-gastuak <i>Gastos de personal</i>	233,7	0,0
12	5512	2	Funtzionamendu-gastuak <i>Gastos de funcionamiento</i>	1.928,8	0,0
12	5512	6	Inbertsio errealak <i>Inversiones reales</i>	2.840,2	0,0
13			NEKAZARITZA ETA ARRANTZA <i>AGRICULTURA Y PESCA</i>	142.504,0	2,1
13	5211		EUSKADI INFORMAZIOAREN GIZARTEAN PLANA <i>PLAN EUSKADI EN LA SOCIEDAD DE LA INFORMACIÓN</i>	1.650,0	0,0
13	5211	2	Funtzionamendu-gastuak <i>Gastos de funcionamiento</i>	70,0	0,0
13	5211	7	Kapital eragiketeko transf. eta dirulaguntzak <i>Transferencias y subvenciones operaciones capital</i>	1.430,0	0,0
13	5211	8	Finantza-aktiboen gehikuntza <i>Aumento de activos financieros</i>	150,0	0,0
13	5411		NEKAZARITZA ETA ARRANTZA ALORREKO IKER. ETA GARAP. <i>INVESTIGACIÓN Y DESARROLLO AGROPESQUERO</i>	11.946,9	0,2
13	5411	1	Langile-gastuak <i>Gastos de personal</i>	206,4	0,0
13	5411	2	Funtzionamendu-gastuak <i>Gastos de funcionamiento</i>	405,9	0,0
13	5411	4	Gastu arruntetarako transf. eta dirulaguntzak <i>Transferencias y subvenciones gastos corrientes</i>	9.963,3	0,1
13	5411	7	Kapital eragiketeko transf. eta dirulaguntzak <i>Transferencias y subvenciones operaciones capital</i>	801,3	0,0
13	5411	8	Finantza-aktiboen gehikuntza <i>Aumento de activos financieros</i>	570,0	0,0
13	7110		EGITURA ETA LAGUNTZA <i>ESTRUCTURA Y APOYO</i>	5.809,4	0,1
13	7110	1	Langile-gastuak <i>Gastos de personal</i>	2.220,2	0,0
13	7110	2	Funtzionamendu-gastuak <i>Gastos de funcionamiento</i>	2.582,1	0,0
13	7110	4	Gastu arruntetarako transf. eta dirulaguntzak <i>Transferencias y subvenciones gastos corrientes</i>	202,6	0,0
13	7110	6	Inbertsio errealak <i>Inversiones reales</i>	281,6	0,0
13	7110	7	Kapital eragiketeko transf. eta dirulaguntzak <i>Transferencias y subvenciones operaciones capital</i>	450,8	0,0
13	7110	8	Finantza-aktiboen gehikuntza <i>Aumento de activos financieros</i>	72,1	0,0
13	7111		NEKAZARITZA ETA LANDA-GARAPENA <i>AGRICULTURA Y DESARROLLO RURAL</i>	73.359,0	1,1
13	7111	1	Langile-gastuak <i>Gastos de personal</i>	1.953,1	0,0
13	7111	2	Funtzionamendu-gastuak <i>Gastos de funcionamiento</i>	2.364,7	0,0
13	7111	4	Gastu arruntetarako transf. eta dirulaguntzak <i>Transferencias y subvenciones gastos corrientes</i>	61.682,1	0,9
13	7111	6	Inbertsio errealak <i>Inversiones reales</i>	3,8	0,0
13	7111	7	Kapital eragiketeko transf. eta dirulaguntzak <i>Transferencias y subvenciones operaciones capital</i>	6.932,7	0,1
13	7111	8	Finantza-aktiboen gehikuntza <i>Aumento de activos financieros</i>	422,5	0,0
13	7112		ARRANTZA <i>PESCA</i>	27.817,5	0,4

SEKZIOA SECCION	PROGRAMA PROGRAMA	KAPITULUA CAPITULO		2004	% GUZTIRA % TOTAL
13	7112	1	Langile-gastuak <i>Gastos de personal</i>	3.563,6	0,1
13	7112	2	Funtzionamendu-gastuak <i>Gastos de funcionamiento</i>	1.657,2	0,0
13	7112	4	Gastu arruntetarako transf. eta dirulaguntzak <i>Transferencias y subvenciones gastos corrientes</i>	4.665,2	0,1
13	7112	6	Inbertsio errealak <i>Inversiones reales</i>	739,9	0,0
13	7112	7	Kapital eragiketetako transf. eta dirulaguntzak <i>Transferencias y subvenciones operaciones capital</i>	17.191,7	0,3
13	7113		NEKAZARITZAKO ELIKAGAIEN SUSTAPENA PROMOCIÓN AGROALIMENTARIA	21.921,2	0,3
13	7113	1	Langile-gastuak <i>Gastos de personal</i>	1.331,2	0,0
13	7113	2	Funtzionamendu-gastuak <i>Gastos de funcionamiento</i>	3.998,7	0,1
13	7113	4	Gastu arruntetarako transf. eta dirulaguntzak <i>Transferencias y subvenciones gastos corrientes</i>	7.461,7	0,1
13	7113	7	Kapital eragiketetako transf. eta dirulaguntzak <i>Transferencias y subvenciones operaciones capital</i>	9.129,6	0,1
20			INBERTSIO EKONOMIKO SOZIALEI BURUZKO PLAN BEREZIA PLAN ESPECIAL INVERSIONES ECONÓMICAS Y SOCIALES	65.000,0	1,0
20	1212		ONDAREA ETA ZERBITZU OROKORRAK PATRIMONIO Y SERVICIOS GENERALES	6.000,0	0,1
20	1212	6	Inbertsio errealak <i>Inversiones reales</i>	6.000,0	0,1
20	1411		JUSTIZIA ADMINISTRAZIOA ADMINISTRACIÓN DE JUSTICIA	5.325,0	0,1
20	1411	6	Inbertsio errealak <i>Inversiones reales</i>	5.325,0	0,1
20	4112		OSASUN FINANTZAKETA ETA KONTRATAZIOA FINANCIACIÓN Y CONTRATACIÓN SANITARIA	5.400,0	0,1
20	4112	8	Finantza-aktiboen gehikuntza <i>Aumento de activos financieros</i>	5.400,0	0,1
20	4224		ARAUB. BEREZIKO IRAKASK. ETA HELDUEN HEZK. IRAUNK. ENSEÑ. RÉG. ESPECIAL Y EDUCAC. PERMANENTE DE ADULTOS	8.400,0	0,1
20	4224	6	Inbertsio errealak <i>Inversiones reales</i>	8.400,0	0,1
20	4312		ETXEBIZITZA VIVIENDA	6.000,0	0,1
20	4312	6	Inbertsio errealak <i>Inversiones reales</i>	6.000,0	0,1
20	4421		INGURUGIROAREN BABESA PROTECCIÓN DEL MEDIO AMBIENTE	3.000,0	0,0
20	4421	6	Inbertsio errealak <i>Inversiones reales</i>	3.000,0	0,0
20	4514		HISTORIA ETA ARTE ONDAREA PATRIMONIO HISTÓRICO ARTÍSTICO	3.000,0	0,0
20	4514	6	Inbertsio errealak <i>Inversiones reales</i>	3.000,0	0,0
20	5211		EUSKADI INFORMAZIOAREN GIZARTEAN PLANA PLAN EUSKADI EN LA SOCIEDAD DE LA INFORMACIÓN	8.875,0	0,1
20	5211	6	Inbertsio errealak <i>Inversiones reales</i>	8.875,0	0,1
20	7311		ENERGIA GARAPENA ETA POLITIKA POLÍTICA Y DESARROLLO ENERGÉTICO	19.000,0	0,3
20	7311	8	Finantza-aktiboen gehikuntza <i>Aumento de activos financieros</i>	19.000,0	0,3
51			LAN HARREMANETARAKO KONTSEILUA CONSEJO DE RELACIONES LABORALES	2.184,0	0,0
51	3131		GIZARTE SOLASKIDETZAREN GARAPENA DESARROLLO DE LA INTERLOCUCIÓN SOCIAL	2.184,0	0,0
51	3131	4	Gastu arruntetarako transf. eta dirulaguntzak <i>Transferencias y subvenciones gastos corrientes</i>	2.089,3	0,0


MILA / MILES

SEKZIOA SECCION	PROGRAMA PROGRAMA	KAPITULUA CAPITULO		2004	% GUZTIRA % TOTAL
51	3131	7	Kapital eragiketetako transf. eta dirulaguntzak <i>Transferencias y subvenciones operaciones capital</i>	94,7	0,0
52			EKONOMIA ETA GIZARTE EUSKAL KONTSEILUA CONSEJO ECONOMICO Y SOCIAL VASCO	1.592,0	0,0
52	1124		EKONOMIA ETA GIZARTE EUSKAL KONTSEILUA <i>CONSEJO ECONOMICO Y SOCIAL VASCO</i>	1.592,0	0,0
52	1124	4	Gastu arruntetarako transf. eta dirulaguntzak <i>Transferencias y subvenciones gastos corrientes</i>	1.559,4	0,0
52	1124	7	Kapital eragiketetako transf. eta dirulaguntzak <i>Transferencias y subvenciones operaciones capital</i>	32,6	0,0
53			KOOPERATIBEN GOREN KONTSEILUA CONSEJO SUPERIOR DE COOPERATIVAS	730,0	0,0
53	3213		KOOPERATIBEN GOREN KONTSEILUA <i>CONSEJO SUPERIOR DE COOPERATIVAS</i>	730,0	0,0
53	3213	4	Gastu arruntetarako transf. eta dirulaguntzak <i>Transferencias y subvenciones gastos corrientes</i>	721,0	0,0
53	3213	7	Kapital eragiketetako transf. eta dirulaguntzak <i>Transferencias y subvenciones operaciones capital</i>	9,0	0,0
54			HERRI KONTUEN EUSKAL EPAITEGIA TRIBUNAL VASCO DE CUENTAS PÚBLICAS	6.190,2	0,1
54	1112		HERRI KONTUEN EUSKAL EPAITEGIA <i>TRIBUNAL VASCO DE CUENTAS PÚBLICAS</i>	6.190,2	0,1
54	1112	4	Gastu arruntetarako transf. eta dirulaguntzak <i>Transferencias y subvenciones gastos corrientes</i>	5.645,5	0,1
54	1112	7	Kapital eragiketetako transf. eta dirulaguntzak <i>Transferencias y subvenciones operaciones capital</i>	544,7	0,0
90			ZOR PUBLIKOA DEUDA PÚBLICA	232.692,0	3,5
90	0111		ZOR PUBLIKOA <i>DEUDA PÚBLICA</i>	232.692,0	3,5
90	0111	2	Funtzionamendu-gastuak <i>Gastos de funcionamiento</i>	166,0	0,0
90	0111	3	Finantza-gastuak <i>Gastos financieros</i>	86.591,0	1,3
90	0111	9	Finantza-pasiboen gutxitzea <i>Disminución de pasivos financieros</i>	145.935,0	2,2
95			ERAKUNDEEN BALIABIDEAK ETA KONPROMISOAK RECURSOS Y COMPROMISOS INSTITUCIONALES	136.637,2	2,1
95	5112		OINARRIZKO AZPIEGITURAK-IPLFPM <i>INFRAESTRUCTURAS BÁSICAS-PMAFIP</i>	84.528,0	1,3
95	5112	6	Inbertsio errealak <i>Inversiones reales</i>	7.878,0	0,1
95	5112	7	Kapital eragiketetako transf. eta dirulaguntzak <i>Transferencias y subvenciones operaciones capital</i>	76.650,0	1,2
95	9119		BESTELAKO FINANTZA-HARR.,EUSKAL ALOR PUBLIKOAREKIN <i>OTRAS RELACIONES FINANCIERAS CON SEC. PÚBLI. VASCO</i>	52.109,2	0,8
95	9119	4	Gastu arruntetarako transf. eta dirulaguntzak <i>Transferencias y subvenciones gastos corrientes</i>	52.109,2	0,8
99			HAINBAT SAIL DIVERSOS DEPARTAMENTOS	91.629,4	1,4
99	1221		HAINBAT SAILEN GASTUAK <i>GASTOS DIVERSOS DEPARTAMENTOS</i>	70.938,2	1,1
99	1221	1	Langile-gastuak <i>Gastos de personal</i>	52.686,7	0,8
99	1221	2	Funtzionamendu-gastuak <i>Gastos de funcionamiento</i>	15.151,6	0,2
99	1221	3	Finantza-gastuak <i>Gastos financieros</i>	18,0	0,0
99	1221	4	Gastu arruntetarako transf. eta dirulaguntzak <i>Transferencias y subvenciones gastos corrientes</i>	1.245,4	0,0
99	1221	6	Inbertsio errealak <i>Inversiones reales</i>	1.803,0	0,0
99	1221	7	Kapital eragiketetako transf. eta dirulaguntzak <i>Transferencias y subvenciones operaciones capital</i>	33,5	0,0

MILA / MILES

SEKZIOA SECCION	PROGRAMA PROGRAMA	KAPITULUA CAPITULO		2004	% GUZTIRA % TOTAL
99	1222		KREDITU OROKORRA <i>CREDITO GLOBAL</i>	13.151,2	0,2
99	1222	6	Inbertsio errealak <i>Inversiones reales</i>	13.151,2	0,2
99	5211		EUSKADI INFORMAZIOAREN GIZARTEAN PLANA <i>PLAN EUSKADI EN LA SOCIEDAD DE LA INFORMACIÓN</i>	7.540,0	0,1
99	5211	6	Inbertsio errealak <i>Inversiones reales</i>	7.540,0	0,1
			GUZTIRA TOTAL	6.661.621,0	100

2004



ADMINISTRAZIO OROKORRAREN DIRU-SARREREN LABURPENAK
RESÚMENES DE INGRESOS DE LA ADMINISTRACIÓN GENERAL

Administrazio Orokorra
Administración GeneralSEK. ETA KAPITULUEN ARABERAKO LABURP. - SARRERA
RESUMEN POR SECCIÓN Y CAPÍTULO - INGRESO

ORGANIKOA / ORGANICA

EKONOMIKOA / ECONOMICA

FUNTZIONALA / FUNCIONAL

MILA / MILES

SEKZIOA SECCION		GUZTIRA TOTAL	KAPITULUAK CAPITULOS							
			2 Zeharkako zergak Impuestos indirectos	3 Tasak eta salneur. Tasas, prec.públ.	4 Transf. arruntak Transfe. corrientes	5 Ondare sarrerak Ingresos patrimon.	6 Inb. err. besterentz Enaj.inver reales	7 Kapital transf. Transfe. capital	8 F-aktibo gutxitzea Dism.acti. financie.	9 F-pasibo gehikuntza Aumento de Pasi.Fin.
01	Lehendakaritza Presidencia	70		2		68				
02	Lehendakariordetza Vicepresidencia	890		886		4				
03	Ogasun eta H.A. Hacienda y A.P.	48.422	7.100	4.013		27.960	4.500		4.850	
04	Hezkuntza, U.I. Educación, U.I.	4.606		4.487		119				
05	Herrizaingoa Interior	10.410		7.057		280			3.073	
06	Indus., Merk.T Industria, C.T.	67.653		2.429		65.224				
07	Etxe. eta G. G. Vivi. y A. S.	17.384		16.849		39	400		95	
08	Justizia, Lan.GS Just. Emp. S.S.	1.554		1.542		12				
09	Osasuna Sanidad	625		588		37				
10	Kultura Cultura	243		238		5				
11	L.A.Inguru. O.T. y M.A.	3.325		1.785	1.518	22				
12	Garraio eta Herri Lanak Transportes O.P.	6.515		6.391		124				
13	Nekazaritza eta Arrantza Agricultura y Pesca	544		540		4				
90	Zor Publikoa Deuda Pública	394.289								394.289
95	Erak.Baliab./K. Rec.Com.Instít.	6.104.929			6.053.061			51.869		
99	Hainbat Sail Diversos Departamentos	162		162						
	GUZTIRA TOTAL	6.661.621	7.100	46.968	6.054.579	93.898	4.900	51.869	8.018	394.289

Administrazio Orokorra
Administración GeneralZERBITZU/KAPITULUEN ARABERAKO LABURP. - SARRERA
RESUMEN POR SERVICIO; CAPÍTULO - INGRESO

ORGANIKOA / ORGANICA

EKONOMIKOA / ECONOMICA

FUNTZIONALA / FUNCIONAL

MILA / MILES

SEKZIOA SECCION	ZERBITZUA SERVICIO	KAPITULUA CAPITULO		2004	% GUZTIRA % TOTAL
01			LEHENDAKARITZA PRESIDENCIA	69,7	0,0
01	11		ZERBITZU ZUZENDARITZA DIRECCIÓN DE SERVICIOS	44,0	0,0
01	11	3	Tasak, salneurriak eta zuzb. publikoko b. batzuk Tasas, precios públicos y otros in. derecho públ.	1,0	0,0
01	11	5	Ondare-sarrerak Ingresos patrimoniales	43,0	0,0
01	33		EUROPAKO GAJETARAKO ZUZENDARITZA DIRECCIÓN DE ASUNTOS EUROPEOS	25,7	0,0
01	33	3	Tasak, salneurriak eta zuzb. publikoko b. batzuk Tasas, precios públicos y otros in. derecho públ.	0,7	0,0
01	33	5	Ondare-sarrerak Ingresos patrimoniales	25,0	0,0
02			LEHENDAKARIODETZA VICEPRESIDENCIA	890,0	0,0
02	10		LEHENDAKARIODETZAKO IDAZKARITZA NAGUSIA SECRETARIA GENERAL DE VICEPRESIDENCIA	1,0	0,0
02	10	5	Ondare-sarrerak Ingresos patrimoniales	1,0	0,0
02	30		ARAUBIDE JURIDIKOAREN IDAZKARITZA NAGUSIA SECRETARIA GENERAL DE RÉGIMEN JURÍDICO	36,0	0,0
02	30	3	Tasak, salneurriak eta zuzb. publikoko b. batzuk Tasas, precios públicos y otros in. derecho públ.	36,0	0,0
02	33		JAU. IDAZKARITZA ETA LEGEB. HARREM. ZUZTZA. DIR. SECRETARIA GOBIERNO Y RELAC. CON PARLAMENTO	853,0	0,0
02	33	3	Tasak, salneurriak eta zuzb. publikoko b. batzuk Tasas, precios públicos y otros in. derecho públ.	850,0	0,0
02	33	5	Ondare-sarrerak Ingresos patrimoniales	3,0	0,0
03			OGASUN ETA HERRI ADMINISTRAZIOA HACIENDA Y ADMINISTRACIÓN PÚBLICA	48.422,3	0,7
03	11		INFORMATIKA ETA TELEKOMUNIKAZIO ZUZENDARITZA DIRECCIÓN DE INFORMÁTICA Y TELECOMUNICACIONES	1.165,5	0,0
03	11	5	Ondare-sarrerak Ingresos patrimoniales	1.165,5	0,0
03	12		ONDARE ETA KONTRATAZIO ZUZENDARITZA DIRECCIÓN DE PATRIMONIO Y CONTRATACIÓN	6.080,0	0,1
03	12	5	Ondare-sarrerak Ingresos patrimoniales	1.580,0	0,0
03	12	6	Inbertsio errealeen besterentezak Enajenación de inversiones reales	4.500,0	0,1
03	13		BALIABIDE OROKORREN ZUZENDARITZA DIRECCIÓN DE RECURSOS GENERALES	443,5	0,0
03	13	3	Tasak, salneurriak eta zuzb. publikoko b. batzuk Tasas, precios públicos y otros in. derecho públ.	433,0	0,0
03	13	5	Ondare-sarrerak Ingresos patrimoniales	10,5	0,0
03	14		ZERBITZU ZUZENDARITZA DIRECCIÓN DE SERVICIOS	15,0	0,0
03	14	5	Ondare-sarrerak Ingresos patrimoniales	15,0	0,0
03	21		EKONOMIA ETA PLANGINTZA ZUZENDARITZA DIRECCIÓN DE ECONOMÍA Y PLANIFICACIÓN	6,0	0,0
03	21	3	Tasak, salneurriak eta zuzb. publikoko b. batzuk Tasas, precios públicos y otros in. derecho públ.	6,0	0,0
03	31		FUNTZIO PUBLIKOAREN ZUZENDARITZA DIRECCIÓN DE FUNCIÓN PÚBLICA	4.912,0	0,1
03	31	3	Tasak, salneurriak eta zuzb. publikoko b. batzuk Tasas, precios públicos y otros in. derecho públ.	62,0	0,0

SEKZIOA SECCIÓN	ZERBITZUA SERVICIO	KAPITULUA CAPÍTULO		2004	% GUZTIRA % TOTAL
03	31	8	Finantza-aktiboen gutxitzea <i>Disminución de activos financieros</i>	4.850,0	0,1
03	32		NEGOZIAZIO KOLEKTIBOKO ZUZENDARITZA <i>DIRECCIÓN DE NEGOCIACIÓN COLECTIVA</i>	205,0	0,0
03	32	3	Tasak, salneurriak eta zuzb. publikoko b. batzuk <i>Tasas, precios públicos y otros in. derecho públ.</i>	205,0	0,0
03	41		ZERGA ADMINISTRAZIOKO ZUZENDARITZA <i>DIRECCIÓN DE ADMINISTRACIÓN TRIBUTARIA</i>	10.404,5	0,2
03	41	2	Zeharkako zergak <i>Impuestos indirectos</i>	7.100,0	0,1
03	41	3	Tasak, salneurriak eta zuzb. publikoko b. batzuk <i>Tasas, precios públicos y otros in. derecho públ.</i>	3.304,5	0,0
03	43		FINANTZA ZUZENDARITZA <i>DIRECCIÓN DE FINANZAS</i>	25.190,8	0,4
03	43	3	Tasak, salneurriak eta zuzb. publikoko b. batzuk <i>Tasas, precios públicos y otros in. derecho públ.</i>	2,0	0,0
03	43	5	Ondare-sarrerak <i>Ingresos patrimoniales</i>	25.188,8	0,4
04			HEZKUNTZA, UNIBERTSITATEA ETA IKERKETA EDUCACIÓN, UNIVERSIDADES E INVESTIGACIÓN	4.606,2	0,1
04	00		ADMINISTRAZIO ETA DIRUBIDEEN ZUZTZA. <i>DIR. ADMINISTRACIÓN Y GESTIÓN ECONÓMICA</i>	185,7	0,0
04	00	3	Tasak, salneurriak eta zuzb. publikoko b. batzuk <i>Tasas, precios públicos y otros in. derecho públ.</i>	66,3	0,0
04	00	5	Ondare-sarrerak <i>Ingresos patrimoniales</i>	119,4	0,0
04	01		BALIABIDE MATERIAL, INFORMATIKA ETA ANTOL. ZUZ. <i>DIR. DE REC. MATERIALES, SIS. INFORM. Y ORGANIZ.</i>	1.306,6	0,0
04	01	3	Tasak, salneurriak eta zuzb. publikoko b. batzuk <i>Tasas, precios públicos y otros in. derecho públ.</i>	1.306,6	0,0
04	02		LANGILERIAREN KUDEAKETA ZUZENDARITZA <i>DIRECCIÓN DE GESTIÓN DE PERSONAL</i>	200,0	0,0
04	02	3	Tasak, salneurriak eta zuzb. publikoko b. batzuk <i>Tasas, precios públicos y otros in. derecho públ.</i>	200,0	0,0
04	04		HEZKUNTZA BERRIZTATZEKO ZUZENDARITZA <i>DIRECCIÓN DE INNOVACIÓN EDUCATIVA</i>	235,6	0,0
04	04	3	Tasak, salneurriak eta zuzb. publikoko b. batzuk <i>Tasas, precios públicos y otros in. derecho públ.</i>	235,6	0,0
04	05		IKASTETXEEN ZUZENDARITZA <i>DIRECCIÓN DE CENTROS ESCOLARES</i>	2.599,5	0,0
04	05	3	Tasak, salneurriak eta zuzb. publikoko b. batzuk <i>Tasas, precios públicos y otros in. derecho públ.</i>	2.599,5	0,0
04	06		LANBIDE HEZIKETA ZUZENDARITZA <i>DIRECCIÓN DE FORMACIÓN PROFESIONAL</i>	2,8	0,0
04	06	3	Tasak, salneurriak eta zuzb. publikoko b. batzuk <i>Tasas, precios públicos y otros in. derecho públ.</i>	2,8	0,0
04	08		UNIBERTSITATE ZUZENDARITZA <i>DIRECCIÓN DE UNIVERSIDADES</i>	6,1	0,0
04	08	3	Tasak, salneurriak eta zuzb. publikoko b. batzuk <i>Tasas, precios públicos y otros in. derecho públ.</i>	6,1	0,0
04	09		ZIENTZIA POLITIKARAKO ZUZENDARITZA <i>DIRECCIÓN DE POLÍTICA CIENTÍFICA</i>	70,0	0,0
04	09	3	Tasak, salneurriak eta zuzb. publikoko b. batzuk <i>Tasas, precios públicos y otros in. derecho públ.</i>	70,0	0,0
05			HERRIZAINGOA INTERIOR	10.409,6	0,2
05	02		ZERBITZU ZUZENDARITZA <i>DIRECCIÓN DE SERVICIOS</i>	26,9	0,0
05	02	3	Tasak, salneurriak eta zuzb. publikoko b. batzuk <i>Tasas, precios públicos y otros in. derecho públ.</i>	23,8	0,0
05	02	5	Ondare-sarrerak <i>Ingresos patrimoniales</i>	3,1	0,0
05	03		LEGE ARAUBIDEKO ZUZENDARITZA <i>DIRECCIÓN DE RÉGIMEN JURÍDICO</i>	72,5	0,0

MILA / MILES

SEKZIOA SECCION	ZERBITZUA SERVICIO	KAPITULUA CAPITULO		2004	% GUZTIRA % TOTAL
05	03	8	Finantza-aktiboen gutxitzea <i>Disminución de activos financieros</i>	72,5	0,0
05	12		JOKO ETA IKUSKIZUNAK <i>JUEGO Y ESPECTÁCULOS</i>	483,5	0,0
05	12	3	Tasak, salneurriak eta zuzb. publikoko b. batzuk <i>Tasas, precios públicos y otros in. derecho públ.</i>	479,3	0,0
05	12	5	Ondare-sarrerak <i>Ingresos patrimoniales</i>	4,2	0,0
05	13		TRAFIKOA <i>TRÁFICO</i>	5.221,4	0,1
05	13	3	Tasak, salneurriak eta zuzb. publikoko b. batzuk <i>Tasas, precios públicos y otros in. derecho públ.</i>	5.188,7	0,1
05	13	5	Ondare-sarrerak <i>Ingresos patrimoniales</i>	32,7	0,0
05	22		ERTZAINZA ZERBITZUAN <i>ERTZAINZA EN SERVICIO</i>	4.605,3	0,1
05	22	3	Tasak, salneurriak eta zuzb. publikoko b. batzuk <i>Tasas, precios públicos y otros in. derecho públ.</i>	1.365,0	0,0
05	22	5	Ondare-sarrerak <i>Ingresos patrimoniales</i>	240,3	0,0
05	22	8	Finantza-aktiboen gutxitzea <i>Disminución de activos financieros</i>	3.000,0	0,0
06			INDUSTRI, MERKATARITZA ETA TURISMOA INDUSTRIA, COMERCIO Y TURISMO	67.652,7	1,0
06	11		INDUSTRIA ETA MEATEGIAK ADMINISTRATZEKO ZUZTZA. <i>DIRECCIÓN DE ADMINISTRACIÓN DE INDUSTRIA Y MINAS</i>	1.503,0	0,0
06	11	3	Tasak, salneurriak eta zuzb. publikoko b. batzuk <i>Tasas, precios públicos y otros in. derecho públ.</i>	1.501,5	0,0
06	11	5	Ondare-sarrerak <i>Ingresos patrimoniales</i>	1,5	0,0
06	12		ENERGIA ZUZENDARITZA <i>DIRECCIÓN DE ENERGÍA</i>	65.000,0	1,0
06	12	5	Ondare-sarrerak <i>Ingresos patrimoniales</i>	65.000,0	1,0
06	13		ZERBITZU OROKORRETAKO ZUZENDARITZA <i>DIRECCIÓN DE SERVICIOS GENERALES</i>	696,2	0,0
06	13	3	Tasak, salneurriak eta zuzb. publikoko b. batzuk <i>Tasas, precios públicos y otros in. derecho públ.</i>	684,7	0,0
06	13	5	Ondare-sarrerak <i>Ingresos patrimoniales</i>	11,5	0,0
06	21		TEKNOLOGIAREN ETA INFORMAZIO GIZARTEAREN ZUZEND. <i>DIRECC. DE TECNOLOGÍA Y SOCIEDAD DE LA INFORMACIÓN</i>	13,5	0,0
06	21	3	Tasak, salneurriak eta zuzb. publikoko b. batzuk <i>Tasas, precios públicos y otros in. derecho públ.</i>	13,5	0,0
06	23		NAZIOARTERATZEKO ZUZENDARITZA <i>DIRECCIÓN DE INTERNACIONALIZACIÓN</i>	17,7	0,0
06	23	3	Tasak, salneurriak eta zuzb. publikoko b. batzuk <i>Tasas, precios públicos y otros in. derecho públ.</i>	16,5	0,0
06	23	5	Ondare-sarrerak <i>Ingresos patrimoniales</i>	1,2	0,0
06	24		INDUSTRIA SUSTATZEKO ZUZENDARITZA <i>DIRECCIÓN DE PROMOCIÓN INDUSTRIAL</i>	268,2	0,0
06	24	3	Tasak, salneurriak eta zuzb. publikoko b. batzuk <i>Tasas, precios públicos y otros in. derecho públ.</i>	63,1	0,0
06	24	5	Ondare-sarrerak <i>Ingresos patrimoniales</i>	205,1	0,0
06	25		INDUSTRIA ANTOLATZEKO ZUZENDARITZA <i>DIRECCIÓN DE ORDENACIÓN INDUSTRIAL</i>	2,1	0,0
06	25	5	Ondare-sarrerak <i>Ingresos patrimoniales</i>	2,1	0,0
06	31		MERKATARITZA ZUZENDARITZA <i>DIRECCIÓN DE COMERCIO</i>	95,9	0,0
06	31	3	Tasak, salneurriak eta zuzb. publikoko b. batzuk <i>Tasas, precios públicos y otros in. derecho públ.</i>	93,2	0,0

SEKZIOA SECCIÓN	ZERBITZUA SERVICIO	KAPITULUA CAPÍTULO		2004	% GUZTIRA % TOTAL
06	31	5	Ondare-sarrerak <i>Ingresos patrimoniales</i>	2,7	0,0
06	32		KONTSUMO ZUZENDARITZA <i>DIRECCIÓN DE CONSUMO</i>	22,5	0,0
06	32	3	Tasak, salneurriak eta zuzb. publikoko b. batzuk <i>Tasas, precios públicos y otros in. derecho públ.</i>	22,5	0,0
06	41		TURISMOA SUSTATZEKO ZUZENDARITZA <i>DIRECCIÓN DE PROMOCIÓN TURÍSTICA</i>	33,6	0,0
06	41	3	Tasak, salneurriak eta zuzb. publikoko b. batzuk <i>Tasas, precios públicos y otros in. derecho públ.</i>	33,6	0,0
07			ETXEBIZITZA ETA GIZARTE GAIAK <i>VIVIENDA Y ASUNTOS SOCIALES</i>	17.384,0	0,3
07	02		ZERBITZU ZUZENDARITZA <i>DIRECCIÓN DE SERVICIOS</i>	10,0	0,0
07	02	5	Ondare-sarrerak <i>Ingresos patrimoniales</i>	10,0	0,0
07	11		LURZORU ETA HIRIGINTZA ZUZENDARITZA <i>DIRECCIÓN DE SUELO Y URBANISMO</i>	513,4	0,0
07	11	3	Tasak, salneurriak eta zuzb. publikoko b. batzuk <i>Tasas, precios públicos y otros in. derecho públ.</i>	77,4	0,0
07	11	5	Ondare-sarrerak <i>Ingresos patrimoniales</i>	6,0	0,0
07	11	6	Inbertsio errealeen besterentzeak <i>Enajenación de inversiones reales</i>	400,0	0,0
07	11	8	Finantza-aktiboen gutxitzea <i>Disminución de activos financieros</i>	30,0	0,0
07	12		ETXEBIZITZA ETA ARKITEKTURA ZUZENDARITZA <i>DIRECCIÓN DE VIVIENDA Y ARQUITECTURA</i>	57,0	0,0
07	12	3	Tasak, salneurriak eta zuzb. publikoko b. batzuk <i>Tasas, precios públicos y otros in. derecho públ.</i>	54,0	0,0
07	12	5	Ondare-sarrerak <i>Ingresos patrimoniales</i>	3,0	0,0
07	13		FINANTZA PLANGINTZA ETA KUDEAKETARAKO ZUZENDARITZA <i>DIRECCIÓN DE PLANIFICACIÓN Y GESTIÓN FINANCIERA</i>	16.663,0	0,3
07	13	3	Tasak, salneurriak eta zuzb. publikoko b. batzuk <i>Tasas, precios públicos y otros in. derecho públ.</i>	16.578,0	0,2
07	13	5	Ondare-sarrerak <i>Ingresos patrimoniales</i>	20,0	0,0
07	13	8	Finantza-aktiboen gutxitzea <i>Disminución de activos financieros</i>	65,0	0,0
07	22		GARAPEN LANKIDETZARAKO ZUZENDARITZA <i>DIRECCIÓN DE COOPERACIÓN AL DESARROLLO</i>	90,6	0,0
07	22	3	Tasak, salneurriak eta zuzb. publikoko b. batzuk <i>Tasas, precios públicos y otros in. derecho públ.</i>	90,0	0,0
07	22	4	Gastu arruntetarako transf. eta dirulaguntzak <i>Transferencias y subven. para gastos corrientes</i>	0,3	0,0
07	22	5	Ondare-sarrerak <i>Ingresos patrimoniales</i>	0,3	0,0
07	24		DROGA GAJETAKO ZUZENDARITZA <i>DIRECCIÓN DE DROGODEPENDENCIAS</i>	50,0	0,0
07	24	3	Tasak, salneurriak eta zuzb. publikoko b. batzuk <i>Tasas, precios públicos y otros in. derecho públ.</i>	50,0	0,0
08			JUSTIZIA, LAN ETA GIZARTE SEGURANTZA <i>JUSTICIA, EMPLEO Y SEGURIDAD SOCIAL</i>	1.554,5	0,0
08	02		AZTERLANEN ETA ARAUBIDE JURIDIKOAREN ZUZENDARITZA <i>DIRECCIÓN DE ESTUDIOS Y RÉGIMEN JURÍDICO</i>	16,1	0,0
08	02	3	Tasak, salneurriak eta zuzb. publikoko b. batzuk <i>Tasas, precios públicos y otros in. derecho públ.</i>	16,1	0,0
08	03		ZERBITZU ZUZENDARITZA <i>DIRECCIÓN DE SERVICIOS</i>	10,5	0,0
08	03	5	Ondare-sarrerak <i>Ingresos patrimoniales</i>	10,5	0,0
08	11		JUSTIZI ADMINISTRAZIOAREKIKO HARREMAN. ZUZZA. <i>DIRECCIÓN DE RELACIONES CON LA ADMÓN. DE JUSTICIA</i>	12,4	0,0

MILA / MILES

SEKZIOA SECCION	ZERBITZUA SERVICIO	KAPITULUA CAPITULO		2004	% GUZTIRA % TOTAL
08	11	3	Tasak, salneurriak eta zuzb. publikoko b. batzuk <i>Tasas, precios públicos y otros in. derecho públ.</i>	10,5	0,0
08	11	5	Ondare-sarrerak <i>Ingresos patrimoniales</i>	1,9	0,0
08	12		BALIABIDE MATEIALEN ZUZENDARITZA. <i>DIRECCIÓN DE RECURSOS MATERIALES</i>	23,0	0,0
08	12	3	Tasak, salneurriak eta zuzb. publikoko b. batzuk <i>Tasas, precios públicos y otros in. derecho públ.</i>	23,0	0,0
08	13		GIZA ESKUBIDEEN ETA JUSTIZ. LANKIDETZA ZUZTZA. <i>DIREC. DE DERECHOS HUMANOS Y COOP. CON LA JUSTICIA</i>	1,5	0,0
08	13	3	Tasak, salneurriak eta zuzb. publikoko b. batzuk <i>Tasas, precios públicos y otros in. derecho públ.</i>	1,5	0,0
08	21		LAN ETA GIZARTE SEGURANTZA ZUZENDARITZA <i>DIRECCIÓN DE TRABAJO Y SEGURIDAD SOCIAL</i>	1.081,0	0,0
08	21	3	Tasak, salneurriak eta zuzb. publikoko b. batzuk <i>Tasas, precios públicos y otros in. derecho públ.</i>	1.081,0	0,0
08	22		ENPLEGU ETA PRESTAKUNTZA ZUZENDARITZA <i>DIRECCIÓN DE EMPLEO Y FORMACIÓN</i>	320,0	0,0
08	22	3	Tasak, salneurriak eta zuzb. publikoko b. batzuk <i>Tasas, precios públicos y otros in. derecho públ.</i>	320,0	0,0
08	23		GIZARTE EKONOMIAKO ZUZENDARITZA <i>DIRECCIÓN DE ECONOMÍA SOCIAL</i>	50,0	0,0
08	23	3	Tasak, salneurriak eta zuzb. publikoko b. batzuk <i>Tasas, precios públicos y otros in. derecho públ.</i>	50,0	0,0
08	31		GIZARTERATZE ZUZENDARITZA <i>DIRECCIÓN DE INSERCIÓN SOCIAL</i>	40,0	0,0
08	31	3	Tasak, salneurriak eta zuzb. publikoko b. batzuk <i>Tasas, precios públicos y otros in. derecho públ.</i>	40,0	0,0
09			OSASUNA SANIDAD	625,3	0,0
09	01		ZERBITZU ETA ARAUBIDE EKONOMIKOKO ZUZENDARITZA <i>DIRECCIÓN DE SERVICIOS Y RÉGIMEN ECONÓMICO</i>	8,7	0,0
09	01	3	Tasak, salneurriak eta zuzb. publikoko b. batzuk <i>Tasas, precios públicos y otros in. derecho públ.</i>	6,0	0,0
09	01	5	Ondare-sarrerak <i>Ingresos patrimoniales</i>	2,7	0,0
09	22		OSASUN PLANGINTZA ETA ANTOLAMENDURAKO ZUZENDARITZA <i>DIRECCIÓN DE PLANIFICACIÓN Y ORDENACIÓN SANITARIA</i>	76,4	0,0
09	22	3	Tasak, salneurriak eta zuzb. publikoko b. batzuk <i>Tasas, precios públicos y otros in. derecho públ.</i>	76,4	0,0
09	24		FARMAZIA ZUZENDARITZA <i>DIRECCIÓN DE FARMACIA</i>	49,2	0,0
09	24	3	Tasak, salneurriak eta zuzb. publikoko b. batzuk <i>Tasas, precios públicos y otros in. derecho públ.</i>	49,2	0,0
09	31		ARABAKO LURRALDE ZUZENDARITZA <i>DIRECCIÓN TERRITORIAL DE ÁLAVA</i>	73,0	0,0
09	31	3	Tasak, salneurriak eta zuzb. publikoko b. batzuk <i>Tasas, precios públicos y otros in. derecho públ.</i>	65,3	0,0
09	31	5	Ondare-sarrerak <i>Ingresos patrimoniales</i>	7,7	0,0
09	32		GIPUZKOAKO LURRALDE ZUZENDARITZA <i>DIRECCIÓN TERRITORIAL DE GIPUZKOA</i>	213,2	0,0
09	32	3	Tasak, salneurriak eta zuzb. publikoko b. batzuk <i>Tasas, precios públicos y otros in. derecho públ.</i>	203,1	0,0
09	32	5	Ondare-sarrerak <i>Ingresos patrimoniales</i>	10,1	0,0
09	33		BIZKAIKO LURRALDE ZUZENDARITZA <i>DIRECCIÓN TERRITORIAL DE BIZKAIA</i>	204,8	0,0
09	33	3	Tasak, salneurriak eta zuzb. publikoko b. batzuk <i>Tasas, precios públicos y otros in. derecho públ.</i>	188,4	0,0
09	33	5	Ondare-sarrerak <i>Ingresos patrimoniales</i>	16,4	0,0
10			KULTURA CULTURA	242,8	0,0

SEKZIOA SECCIÓN	ZERBITZUA SERVICIO	KAPITULUA CAPÍTULO		2004	% GUZTIRA % TOTAL
10	02		ZERBITZU OROKORRAK SERVICIOS GENERALES	119,8	0,0
10	02	3	Tasak, salneurriak eta zuzb. publikoko b. batzuk <i>Tasas, precios públicos y otros in. derecho públ.</i>	114,8	0,0
10	02	5	Ondare-sarrerak <i>Ingresos patrimoniales</i>	5,0	0,0
10	14		GAZTERIA ETA GIZARTE EKINTZA JUVENTUD Y ACCIÓN COMUNITARIA	123,0	0,0
10	14	3	Tasak, salneurriak eta zuzb. publikoko b. batzuk <i>Tasas, precios públicos y otros in. derecho públ.</i>	123,0	0,0
11			LURRALDE ANTOLAMENDU ETA INGURUMENA ORDENACION DEL TERRITORIO Y MEDIO AMBIENTE	3.324,6	0,0
11	02		ZERBITZU ZUZENDARITZA DIRECCIÓN DE SERVICIOS	6,6	0,0
11	02	5	Ondare-sarrerak <i>Ingresos patrimoniales</i>	6,6	0,0
11	12		BIODIBERSITATEKO ZUZEND. DIRECCIÓN DE BIODIVERSIDAD	30,1	0,0
11	12	3	Tasak, salneurriak eta zuzb. publikoko b. batzuk <i>Tasas, precios públicos y otros in. derecho públ.</i>	30,1	0,0
11	21		INGURUMENAREN KALITATEAREN ZUZENDARITZA DIRECCIÓN DE CALIDAD AMBIENTAL	30,1	0,0
11	21	3	Tasak, salneurriak eta zuzb. publikoko b. batzuk <i>Tasas, precios públicos y otros in. derecho públ.</i>	30,1	0,0
11	23		UREN ZUZENDARITZA DIRECCIÓN DE AGUAS	3.257,8	0,0
11	23	3	Tasak, salneurriak eta zuzb. publikoko b. batzuk <i>Tasas, precios públicos y otros in. derecho públ.</i>	1.724,6	0,0
11	23	4	Gastu arruntetarako transf. eta dirulaguntzak <i>Transferencias y subven. para gastos corrientes</i>	1.518,3	0,0
11	23	5	Ondare-sarrerak <i>Ingresos patrimoniales</i>	15,0	0,0
12			GARRAIO ETA HERRI LANAK TRANSPORTES Y OBRAS PÚBLICAS	6.514,7	0,1
12	01		ZERBITZU ZUZENDARITZA DIRECCIÓN DE SERVICIOS	118,0	0,0
12	01	3	Tasak, salneurriak eta zuzb. publikoko b. batzuk <i>Tasas, precios públicos y otros in. derecho públ.</i>	47,3	0,0
12	01	5	Ondare-sarrerak <i>Ingresos patrimoniales</i>	70,8	0,0
12	11		GARRAIO ZUZENDARITZA DIRECCIÓN DE TRANSPORTES	27,0	0,0
12	11	3	Tasak, salneurriak eta zuzb. publikoko b. batzuk <i>Tasas, precios públicos y otros in. derecho públ.</i>	27,0	0,0
12	12		GARRAIO AZPIEGITURAREN ZUZENDARITZA DIRECCIÓN DE INFRAESTRUCTURAS DEL TRANSPORTE	1.889,0	0,0
12	12	3	Tasak, salneurriak eta zuzb. publikoko b. batzuk <i>Tasas, precios públicos y otros in. derecho públ.</i>	1.860,0	0,0
12	12	5	Ondare-sarrerak <i>Ingresos patrimoniales</i>	29,0	0,0
12	13		PORTU ETA ITSAS ARAZOETARAKO ZUZENDARITZA DIRECCIÓN DE PUERTOS Y ASUNTOS MARÍTIMOS	4.480,7	0,1
12	13	3	Tasak, salneurriak eta zuzb. publikoko b. batzuk <i>Tasas, precios públicos y otros in. derecho públ.</i>	4.456,7	0,1
12	13	5	Ondare-sarrerak <i>Ingresos patrimoniales</i>	24,0	0,0
13			NEKAZARITZA ETA ARRANTZA AGRICULTURA Y PESCA	544,1	0,0
13	02		ZERBITZU OROKORREN ZUZENDARITZA DIRECCIÓN DE SERVICIOS GENERALES	4,0	0,0
13	02	5	Ondare-sarrerak <i>Ingresos patrimoniales</i>	4,0	0,0
13	11		NEKAZARITZA ETA ABELTZAINZTA ZUZENDARITZA DIRECCIÓN DE AGRICULTURA Y GANADERÍA	6,6	0,0

MILA / MILES

SEKZIOA SECCION	ZERBITZUA SERVICIO	KAPITULUA CAPITULO		2004	% GUZTIRA % TOTAL
13	11	3	Tasak, salneurriak eta zuzb. publikoko b. batzuk <i>Tasas, precios públicos y otros in. derecho públ.</i>	6,6	0,0
13	12		NEKAZARITZAKO ELIKAGAI POLITIKA ETA IND. ZUZTZA. <i>DIRECCIÓN DE POLÍTICA E INDUSTRIA AGROALIMENTARIA</i>	85,5	0,0
13	12	3	Tasak, salneurriak eta zuzb. publikoko b. batzuk <i>Tasas, precios públicos y otros in. derecho públ.</i>	85,5	0,0
13	21		ARRANTZA ZUZENDARITZA <i>DIRECCIÓN DE PESCA</i>	448,0	0,0
13	21	3	Tasak, salneurriak eta zuzb. publikoko b. batzuk <i>Tasas, precios públicos y otros in. derecho públ.</i>	448,0	0,0
90			ZOR PUBLIKOA DEUDA PÚBLICA	394.289,0	5,9
90	01		EPE LUZEKO ZORPETZEA <i>ENDEUDAMIENTO A LARGO PLAZO</i>	394.289,0	5,9
90	01	9	Finantza-pasiboen gehikuntza <i>Aumento de Pasivos Financieros</i>	394.289,0	5,9
95			ERAKUNDEEN BALIABIDEAK ETA KONPROMISOAK RECURSOS Y COMPROMISOS INSTITUCIONALES	6.104.929,4	91,6
95	01		FORU ALDUNDIEN EKARPENAK <i>APORTACIONES DE LAS DIPUTACIONES FORALES</i>	5.990.929,0	89,9
95	01	4	Gastu arruntetarako transf. eta dirulaguntzak <i>Transferencias y subven. para gastos corrientes</i>	5.990.929,0	89,9
95	02		FORU ALDUNDIEN BESTELAKO TRANSFERENTZIAK <i>OTRAS TRANSFERENCIAS DE LAS DIPUTACIONES FORALES</i>	6.010,1	0,1
95	02	7	Kapital eragiketarako transf. eta dirulaguntzak <i>Transferencias y subv. para operaciones de capital</i>	6.010,1	0,1
95	03		ESTATUAREN/G.-S.AREN BESTELAKO FONDOEN TRANSF. <i>TRANSF. DE OTROS FONDOS DEL ESTADO Y LA S. SOCIAL</i>	374,6	0,0
95	03	4	Gastu arruntetarako transf. eta dirulaguntzak <i>Transferencias y subven. para gastos corrientes</i>	374,6	0,0
95	04		EUROPAKO BATASUNAREN EKARPENAK <i>APORTACIONES DE LA UNIÓN EUROPEA</i>	107.615,7	1,6
95	04	4	Gastu arruntetarako transf. eta dirulaguntzak <i>Transferencias y subven. para gastos corrientes</i>	61.757,0	0,9
95	04	7	Kapital eragiketarako transf. eta dirulaguntzak <i>Transferencias y subv. para operaciones de capital</i>	45.858,6	0,7
99			HAINBAT SAIL DIVERSOS DEPARTAMENTOS	162,0	0,0
99	09		ZERBITZU OROKORRAK <i>SERVICIOS GENERALES</i>	162,0	0,0
99	09	3	Tasak, salneurriak eta zuzb. publikoko b. batzuk <i>Tasas, precios públicos y otros in. derecho públ.</i>	162,0	0,0
			GUZTIRA TOTAL	6.661.621,0	100

Administrazio Orokorra
Administración GeneralKAPITULUEN ARABERAKO LABURPENA - SARRERA
RESUMEN POR CAPÍTULO - INGRESO

ORGANIKOA / ORGANICA

EKONOMIKOA / ECONOMICA

FUNTZIONALA / FUNCIONAL

MILA / MILES

KAPITULUA CAPÍTULO		2004	% GUZTIRA % TOTAL
2	Zeharkako zergak <i>Impuestos indirectos</i>	7.100,0	0,1
3	Tasak, salneurriak eta zuzb. publikoko b. batzuk <i>Tasas, precios públicos y otros in. derecho públ.</i>	46.968,1	0,7
4	Gastu arruntetarako transf. eta dirulaguntzak <i>Transferencias y subven. para gastos corrientes</i>	6.054.579,2	90,9
5	Ondare-sarrerak <i>Ingresos patrimoniales</i>	93.898,5	1,4
	ERAGIKETA ARRUNTEN GUZTIZKOA TOTAL OPERACIONES CORRIENTES	6.202.545,7	93,1
6	Inbertsio errealeen besterentzeak <i>Enajenación de inversiones reales</i>	4.900,0	0,1
7	Kapital eragiketarako transf. eta dirulaguntzak <i>Transferencias y subv. para operaciones de capital</i>	51.868,8	0,8
	KAPITAL ERAGIKETA EZ-FINANTZARIOEN GUZTIZKOA TOTAL OPERACIONES DE CAPITAL NO FINANCIERAS	56.768,8	0,9
	ERAGIKETA EZ-FINANTZARIOEN GUZTIZKOA TOTAL OPERACIONES NO FINANCIERAS	6.259.314,5	94,0
8	Finantza-aktiboaren gutxitzea <i>Disminución de activos financieros</i>	8.017,5	0,1
9	Finantza-pasiboaren gehikuntza <i>Aumento de Pasivos Financieros</i>	394.289,0	5,9
	ERAGIKETA FINANTZARIOEN GUZTIZKOA TOTAL OPERACIONES FINANCIERAS	402.306,5	6,0
	GUZTIRA TOTAL	6.661.621,0	100

Administrazio Orokorra
Administración GeneralARTIKULUEN ARABERAKO LABURPENA - SARRERA
RESUMEN POR ARTÍCULO - INGRESO

ORGANIKOA / ORGANICA


EKONOMIKOA / ECONOMICA

FUNTZIONALA / FUNCIONAL

MILA / MILES

KAPITULUA CAPITULO	ARTIKULUA ARTICULO		2004	% GUZTIRA % TOTAL
2		ZEHARKAKO ZERGAK IMPUESTOS INDIRECTOS	7.100,0	0,1
2	9	Zeharkako beste zerga batzuk <i>Otros impuestos indirectos</i>	7.100,0	0,1
3		TASAK, SALNEURRIAK ETA ZUZB. PUBLIKOKO B. BATZUK TASAS, PRECIOS PÚBLICOS Y OTROS IN. DERECHO PÚBL.	46.968,1	0,7
3	1	Tasak <i>Tasas</i>	18.575,6	0,3
3	2	Salneurriak <i>Precios públicos</i>	12.940,8	0,2
3	8	Itzulerak <i>Reintegros</i>	2.115,7	0,0
3	9	Zuzb. publikokope hainbat diru-sarrera <i>Diversos ingresos en régimen de derecho público</i>	13.336,0	0,2
4		GASTU ARRUNTETARAKO TRANSF. ETA DIRULAGUNTZAK TRANSFERENCIAS Y SUBVEN. PARA GASTOS CORRIENTES	6.054.579,2	90,9
4	2	Euskal Alor Publikoko erakundeetatik <i>De entidades del Sector Público Vasco</i>	5.990.929,0	89,9
4	3	Espainiako Alor Publikoko erakundeetatik <i>De entidades del Sector Público Español</i>	1.892,9	0,0
4	4	Atzerriak <i>Del exterior</i>	61.757,0	0,9
4	5	Familia, enpresa, beste alor eta erak. batzuetatik <i>De empresas, familias y otros sectores y entidades</i>	0,3	0,0
5		ONDARE-SARRERAK INGRESOS PATRIMONIALES	93.898,5	1,4
5	1	EAEren finantza-inbertsioen diru-sarrerak <i>Ingresos de inver. financieras en Admón. Públi. CAE</i>	65.000,0	1,0
5	2	Beste erak. batzuetako f.-inbertsioen diru-sarr. <i>Ingresos de inver. financieras en otras entidades</i>	263,0	0,0
5	3	Hainbat diru-sarrera finantzario <i>Diversos ingresos financieros</i>	25.610,8	0,4
5	4	Ibilgetuaren sarr. eta bestelako sarr. finantz. <i>Ingresos del inmovilizado y otros ingresos finan.</i>	3.024,7	0,0
6		INBERTSIO ERREALEN BESTERENTZEAK ENAJENACIÓN DE INVERSIONES REALES	4.900,0	0,1
6	1	Inbertsio materialen besterentzeak <i>Enajenación de inversiones materiales</i>	4.900,0	0,1
7		KAPITAL ERAGIKETETARAKO TRANSF. ETA DIRULAGUNTZAK TRANSFERENCIAS Y SUBV. PARA OPERACIONES DE CAPITAL	51.868,8	0,8
7	2	Euskal Alor Publikoko erakundeetatik <i>De entidades del Sector Público Vasco</i>	6.010,1	0,1
7	4	Atzerriak <i>Del exterior</i>	45.858,6	0,7
8		FINANTZA-AKTIBOEN GUTXITZEA DISMINUCIÓN DE ACTIVOS FINANCIEROS	8.017,5	0,1
8	2	Beste erakunde batzuetako finantza-inbertsioak <i>Inversiones financieras en otras entidades</i>	8.017,5	0,1
9		FINANTZA-PASIBOEN GEHIKUNTZA AUMENTO DE PASIVOS FINANCIEROS	394.289,0	5,9
9	1	Jasapenak eta antzeko beste jaulkipen batzuk <i>Empréstitos y otras emisiones análogas</i>	394.289,0	5,9
		GUZTIRA TOTAL	6.661.621,0	100

2004



ERAKUNDE AUTONOMOEN GASTUEN LABURPENAK
RESÚMENES DE GASTOS DE LOS ORGANISMOS AUTÓNOMOS

ADMINISTRAZIO OROKORRA ETA ERAKUNDE
AUTONOMO ADMINISTRATIBOAK
ADMINISTRACION GENERAL Y ORGANISMOS
AUTONOMOS ADMINISTRATIVOSERAK. ETA KAPITULUEN ARABERAKO LABURP. - GASTUA
RESUMEN POR INSTITUCIÓN Y CAPÍTULO - GASTO

ORGANIKOA / ORGANICA


EKONOMIKOA / ECONOMICA

FUNTZIONALA / FUNCIONAL

MILA / MILES

ERAKUNDEA INSTITUCION		GUZTIRA TOTAL	KAPITULUAK CAPITULOS								
			1 Langile gastuak Gastos de personal	2 Funtzion. gastuak Gastos funciona.	3 Finantza gastuak Gastos financie.	4 Transf. arruntak Transfe. corrientes	6 Inbertsio errealak Inversio. reales	7 Kapital transf. Transfe. capital	8 F-aktiboen gehikuntza Aumento act.finan.	9 F-pasiboen gutxitzea Dism. pas. financier.	
1	ERAKUNDE AUTONOMO ADMINISTRATIBOAK ORGANISMOS AUTONOMOS ADMINISTRATIVOS										
00202	HABE HABE	27.313	2.993	3.705		19.935	400	230	50		
00203	HAEI IVAP	15.851	3.761	10.393		1.481	186		30		
00204	EUSTAT EUSTAT	8.775	5.962	1.875		34	886		18		
00205	EMAKUNDE EMAKUNDE	2.669	1.007	1.120		542					
00206	SHEE IVEF	3.174	2.352	644		20	150		9		
00207	Poliz. Ikasteg. Acad.Policia	12.649	4.678	5.503		894	1.545		30		
00208	OSALAN OSALAN	13.593	6.462	4.851		1.766	219	229	66		
	GUZTIRA TOTAL	84.024	27.215	28.090		24.671	3.386	459	203		

2004



ERAKUNDE AUTONOMOEN DIRU-SARREREN LABURPENAK
RESÚMENES DE INGRESOS DE LOS ORGANISMOS AUTÓNOMOS

ADMINISTRAZIO OROKORRA ETA ERAKUNDE
AUTONOMO ADMINISTRATIBOAK
ADMINISTRACION GENERAL Y ORGANISMOS
AUTONOMOS ADMINISTRATIVOSERAK. ETA KAPITULUEN ARABERAKO LABURP. - SARRERA
RESUMEN POR INSTITUCIÓN Y CAPÍTULO - INGRESO

ORGANIKOA / ORGANICA


EKONOMIKOA / ECONOMICA

FUNTZIONALA / FUNCIONAL

MILA / MILES


ERAKUNDEA INSTITUCION		GUZTIRA TOTAL	KAPITULUAK CAPITULOS							
			2 Zeharkako zergak Impuestos indirectos	3 Tasak eta salneur. Tasas, prec.públ.	4 Transf. arruntak Transfe. corrientes	5 Ondare sarrerak Ingresos patrimon.	6 Inb. err. besterentz Enaj.inver reales	7 Kapital transf. Transfe. capital	8 F-aktiboen gutxitzea Dism.acti. financie.	9 F-pasiboen gehikuntza Aumento de Pasi.Fin.
1	ERAKUNDE AUTONOMO ADMINISTRATIBOAK ORGANISMOS AUTONOMOS ADMINISTRATIVOS									
00202	HABE HABE	27.313		8.491	18.140	3		70	610	
00203	HAEI IVAP	15.851		1.777	13.598	15			460	
00204	EUSTAT EUSTAT	8.775		41	7.827	4		638	266	
00205	EMAKUNDE EMAKUNDE	2.669			2.652				17	
00206	SHEE IVEF	3.174		266	2.743	5		84	75	
00207	Poliz. Ikasteg. Acad.Policia	12.649		62	11.009	3		55	1.520	
00208	OSALAN OSALAN	13.593		499	12.578	2		50	464	
	GUZTIRA TOTAL	84.024		11.136	68.547	32		897	3.411	

2004



ERAKUNDE ETA BALTZU PUBLIKOEN AURREKONTUEN LABURPENAK
RESÚMENES DE PRESUPUESTOS DE ENTES Y SOCIEDADES PÚBLICAS

2004



**“EUSKAL IRRATI-TELEBISTA” ERAKUNDE PUBLIKOA ETA KUDEAKETA-
BALTZUAK
ENTE PÚBLICO “RADIO TELEVISIÓN VASCA” Y SOCIEDADES DE GESTIÓN**

Sektore: Orokorra
Sector: GeneralBALTZU PUBLIKOEN AURREKONTUAK
PRESUPUESTOS DE SOCIEDADES PÚBLICAS

Milaka Eurotan / Miles de Euros


		400	401	402	403	404			
		E.I.T.B.	E.T.B.	E.IRRATIA	R. VITORIA	EITBNET			
KAPITAL AURREKONTUA/PRESUPUESTO DE CAPITAL		3.986	16.732	1.155	85	282			
INBERTSIOAK INVERSIONES	EKITALDIAN APLIKATUTAKO BALIABIDEAK RECURSOS APLICADOS EN EL EJERCICIO	---	---	---	---	---			
	HASTAPEN-GASTUAK ETA ZORREN FORMALIZAZIOKOAK GASTOS DE ESTABLECIMIENTO Y FORMALIZACION DE DEUDAS	---	---	---	---	---			
	IBILGETUAREN EROSKETAK ADQUISICIONES DE INMOVILIZADO	3.986	16.732	1.155	85	234			
	AKZIO PROPIOAK EROSI ADQUISICION DE ACCIONES PROPIAS	---	---	---	---	---			
	KAPITAL EDO FONDO SOZIALAREN MURRIZKETA REDUCCIONES DE CAPITAL O FONDO SOCIAL	---	---	---	---	---			
	DIBIDENDUAK DIVIDENDOS	---	---	---	---	---			
	EPE LUZERAKO ZORRAK KITATU EDO EPE LABURRERA BIHURTU CANCELACION O TRASPASO A CORTO PLAZO DE DEUDAS A LARGO PLAZO	---	---	---	---	---			
	HORNIDURAK, ARRISKU ETA GASTUETARAKO PROVISIONES PARA RIESGOS Y GASTOS	---	---	---	---	---			
	KAPITAL ZIRKULATZAILAREN GEHIKUNTZA AUMENTO DEL CAPITAL CIRCULANTE	---	---	---	---	48			
FINANTZIAZIOA FINANCIACION	EKITALDIAN SORTUTAKO BALIABIDEAK RECURSOS GENERADOS EN EL EJERCICIO	---	---	---	---	48			
	AKZIODUNEN EKARPENAK APORTACIONES DE ACCIONISTAS	3.986	3.305	171	85	234			
	ERRESERBAK ETA AURREKO EKITALDIKO EMAITZAK RESERVAS Y RESULTADOS DE EJERCICIOS ANTERIORES	---	---	---	---	---			
	ZORRAK EPE LUZERA DEUDAS A LARGO PLAZO	---	---	---	---	---			
	IBILGETUA SALDU, AURRE KITATU EDO EPE LABURRERA BIHURTU ENAJENACION, CANCEL. ANTICIPADA O TRASPASO A C/P DE INMOV.	---	---	---	---	---			
	AKZIO PROPIOAK SALDU ENAJENACION DE ACCIONES PROPIAS	---	---	---	---	---			
	KAPITAL ZIRKULATZAILAREN MURRIZKETA DISMINUCION DEL CAPITAL CIRCULANTE	---	13.426	984	---	---			
USTIAPIEN AURREKONTUA/PRESUPUESTO DE EXPLOTACION		104.331	121.002	15.828	3.759	1.920			
GASTUAK GASTOS	BIDEANGO PRODUKTU ETA PRODUKTU BUKATUEN IZAKINAK GUTXITU REDUCCION DE EXISTENCIAS DE PRODUCTOS TERMINADOS Y EN CURSO	---	---	---	---	---			
	HORNIKUNTZAK APROVISIONAMIENTOS	26	69.231	5.346	1.012	975			
	PERTSONAL-GASTUAK GASTOS DE PERSONAL	4.003	29.705	7.606	1.585	362			
	AMORTIZAZIOAK AMORTIZACIONES	225	4.273	224	305	---			
	TRAFIKO-HORNIDUREN ALDAKETA VARIACION DE LAS PROVISIONES DE TRAFICO	---	100	40	9	---			
	USTIAPIENENKO BESTE ZENBAIT GASTU OTROS GASTOS DE EXPLOTACION	985	17.291	2.571	845	509			
	EMAN BEHARREKO DIRU-LAGUNTZAK SUBVENCIONES A CONCEDER	99.066	---	---	---	---			
	GASTU FINANTZARIOAK GASTOS FINANCIEROS	26	401	42	3	---			
	APARTEKO GALERAK PERDIDAS EXTRAORDINARIAS	---	---	---	---	---			
	SOZIALATEEN GAINEKO ZERGAK ETA BESTELAKOAK IMPUESTOS SOBRE SOCIEDADES Y OTROS	---	---	---	---	26			
	EKITALDIKO MOZKINA BENEFICIO DEL EJERCICIO	---	---	---	---	48			
DIRU-SARRERAK INGRESOS	NEGOZIO-KOPURUAREN ZENBATEKO NETOA IMPORTE NETO DE LA CIFRA DE NEGOCIOS	---	32.593	3.461	666	1.920			
	BIDEANGO PRODUKTU ETA PRODUKTU BUKATUEN IZAKINAK GEHITU AUMENTO DE EXISTENCIAS DE PRODUCTOS TERMINADOS Y EN CURSO	---	---	---	---	---			
	BALTZUAK BERE IBILGETURAKO EGINDAKO LANAK TRABAJOS EFECTUADOS POR LA EMPRESA PARA EL INMOVILIZADO	---	---	---	---	---			
	USTIAPIENENKO BESTELAKO DIRU-SARRERAK OTROS INGRESOS DE EXPLOTACION	---	---	---	---	---			
	JASO BEHARREKO DIRU-LAGUNTZAK SUBVENCIONES A RECIBIR	103.796	84.136	12.143	2.788	---			
	DIRU-SARRERA FINANTZARIOAK INGRESOS FINANCIEROS	310	---	---	---	---			
	APARTEKO MOZKINAK BENEFICIOS EXTRAORDINARIOS	---	30	37	---	---			
	EKITALDIKO GALERA PERDIDA DEL EJERCICIO	225	4.243	188	305	---			

Sektore: Bateratua
Sector: ConsolidaciónBALTZU PUBLIKOEN AURREKONTUAK
PRESUPUESTOS DE SOCIEDADES PÚBLICAS

Milaka Eurotan / Miles de Euros

		6						
		GUPO EITB						
KAPITAL AURREKONTUA/PRESUPUESTO DE CAPITAL		18.396						
INBERTSIOAK INVERSIONES	EKITALDIAN APLIKATUTAKO BALIABIDEAK RECURSOS APLICADOS EN EL EJERCICIO	---						
	HASTAPEN-GASTUAK ETA ZORREN FORMALIZAZIOKOAK GASTOS DE ESTABLECIMIENTO Y FORMALIZACION DE DEUDAS	---						
	IBILGETUAREN EROSKETAK ADQUISICIONES DE INMOVILIZADO	18.396						
	AKZIO PROPIOAK EROSI ADQUISICION DE ACCIONES PROPIAS	---						
	KAPITAL EDO FONDO SOZIALAREN MURRIZKETA REDUCCIONES DE CAPITAL O FONDO SOCIAL	---						
	DIBIDENDUAK DIVIDENDOS	---						
	EPE LUZERAKO ZORRAK KITATU EDO EPE LABURRERA BIHURTU CANCELACION O TRASPASO A CORTO PLAZO DE DEUDAS A LARGO PLAZO	---						
	HORNIDURAK, ARRISKU ETA GASTUETARAKO PROVISIONES PARA RIESGOS Y GASTOS	---						
	KAPITAL ZIRKULATZAILEAREN GEHIKUNTZA AUMENTO DEL CAPITAL CIRCULANTE	---						
FINANTZIAZIOA FINANCIACION	EKITALDIAN SORTUTAKO BALIABIDEAK RECURSOS GENERADOS EN EL EJERCICIO	48						
	AKZIODUNEN EKARPENAK APORTACIONES DE ACCIONISTAS	3.986						
	ERRESERBAK ETA AURREKO EKITALDIKO EMAITZAK RESERVAS Y RESULTADOS DE EJERCICIOS ANTERIORES	---						
	ZORRAK EPE LUZERA DEUDAS A LARGO PLAZO	---						
	IBILGETUA SALDU, AURRE KITATU EDO EPE LABURRERA BIHURTU ENAJENACION, CANCEL. ANTICIPADA O TRASPASO A C/P DE INMOV.	---						
	AKZIO PROPIOAK SALDU ENAJENACION DE ACCIONES PROPIAS	---						
	KAPITAL ZIRKULATZAILEAREN MURRIZKETA DISMINUCION DEL CAPITAL CIRCULANTE	14.362						
USTIAPEN AURREKONTUA/PRESUPUESTO DE EXPLOTACION		147.725						
GASTUAK GASTOS	BIDEANGO PRODUKTU ETA PRODUKTU BUKATUEN IZAKINAK GUTXITU REDUCCION DE EXISTENCIAS DE PRODUCTOS TERMINADOS Y EN CURSO	---						
	HORNIKUNTZAK APROVISIONAMIENTOS	76.590						
	IBILGETUA IZAKINERA TRANSFERITU TRANSFERENCIAS DE INMOVILIZADO A EXISTENCIAS	---						
	PERTSONAL-GASTUAK GASTOS DE PERSONAL	43.260						
	AMORTIZAZIOAK AMORTIZACIONES	5.028						
	TRAFIKO-HORNIDUREN ALDAKETA VARIACION DE LAS PROVISIONES DE TRAFICO	149						
	USTIAPENEKO BESTE ZENBAIT GASTU OTROS GASTOS DE EXPLOTACION	22.201						
	EMAN BEHARREKO TRANSFERENTZIA ETA DIRU-LAGUNTZAK TRANSFERENCIAS Y SUBVENCIONES A CONCEDER	---						
	GASTU FINANTZARIOAK GASTOS FINANCIEROS	471						
	APARTEKO GALERAK PERDIDAS EXTRAORDINARIAS	---						
	SOZIEATEEN GAINEN ZERGAK ETA BESTELAKOAK IMPUESTOS SOBRE SOCIEDADES Y OTROS	26						
	EKITALDIKO MOZKINA BENEFICIO DEL EJERCICIO	---						
DIRU-SARRERAK INGRESOS	NEGOZIO-KOPURUAREN ZENBATEKO NETOA IMPORTE NETO DE LA CIFRA DE NEGOCIOS	38.640						
	BIDEANGO PRODUKTU ETA PRODUKTU BUKATUEN IZAKIK GEHITU AUMENTO DE EXISTENCIAS DE PRODUCTOS TERMINADOS Y EN CURSO	---						
	BALTZUAK BERE IIBILGETURAKO EGINDAKO LANAK TRABAJOS EFECTUADOS POR LA EMPRESA PARA EL INMOVILIZADO	---						
	IBILGETUARI GEHITUTAKO IZAKINAK EXISTENCIAS INCORPORADAS AL INMOVILIZADO	---						
	USTIAPENEKO BESTELAKO DIRU-SARRERAK OTROS INGRESOS DE EXPLOTACION	---						
	JASO BEHARREKO TRANSFERENTZIA ETA DIRU-LAGUNTZAK TRANSFERENCIAS Y SUBVENCIONES A RECIBIR	103.796						
	DIRU-SARRERA FINANTZARIOAK INGRESOS FINANCIEROS	310						
	APARTEKO MOZKINAK BENEFICIOS EXTRAORDINARIOS	66						
	EKITALDIKO GALERA PERDIDA DEL EJERCICIO	4.914						

2004




**ENERGIAREN EUSKAL ERAKUNDEA
ENTE VASCO DE LA ENERGÍA**

Sektore: Orokorra
Sector: GeneralBALTZU PUBLIKOEN AURREKONTUAK
PRESUPUESTOS DE SOCIEDADES PÚBLICAS

Milaka Eurotan / Miles de Euros

		500							
		EVE.							
KAPITAL AURREKONTUA/PRESUPUESTO DE CAPITAL		87.873							
INBERTSIOAK INVERSIONES	EKITALDIAN APLIKATUTAKO BALIABIDEAK RECURSOS APLICADOS EN EL EJERCICIO	---							
	HASTAPEN-GASTUAK ETA ZORREN FORMALIZAZIOKOAK GASTOS DE ESTABLECIMIENTO Y FORMALIZACION DE DEUDAS	---							
	IBILGETUAREN EROSKETAK ADQUISICIONES DE INMOVILIZADO	22.873							
	AKZIO PROPIOAK EROSI ADQUISICION DE ACCIONES PROPIAS	---							
	KAPITAL EDO FONDO SOZIALAREN MURRIZKETA REDUCCIONES DE CAPITAL O FONDO SOCIAL	---							
	DIBIDENDUAK DIVIDENDOS	65.000							
	EPE LUZERAKO ZORRAK KITATU EDO EPE LABURRERA BIHURTU CANCELACION O TRASPASO A CORTO PLAZO DE DEUDAS A LARGO PLAZO	---							
	HORNIDURAK, ARRISKU ETA GASTUETARAKO PROVISIONES PARA RIESGOS Y GASTOS	---							
	KAPITAL ZIRKULATZAILEAREN GEHIKUNTZA AUMENTO DEL CAPITAL CIRCULANTE	---							
FINANTZIAZIOA FINANCIACION	EKITALDIAN SORTUTAKO BALIABIDEAK RECURSOS GENERADOS EN EL EJERCICIO	8.792							
	AKZIODUNEN EKARPENAK APORTACIONES DE ACCIONISTAS	20.215							
	ERRESERBAK ETA AURREKO EKITALDIKO EMAITZAK RESERVAS Y RESULTADOS DE EJERCICIOS ANTERIORES	---							
	ZORRAK EPE LUZERA DEUDAS A LARGO PLAZO	---							
	IBILGETUA SALDU, AURRE KITATU EDO EPE LABURRERA BIHURTU ENAJENACION, CANCEL. ANTICIPADA O TRASPASO A C/P DE INMOV.	225							
	AKZIO PROPIOAK SALDU ENAJENACION DE ACCIONES PROPIAS	---							
	KAPITAL ZIRKULATZAILEAREN MURRIZKETA DISMINUCION DEL CAPITAL CIRCULANTE	58.641							
USTIAPEN AURREKONTUA/PRESUPUESTO DE EXPLOTACION		19.840							
GASTUAK GASTOS	BIDEANGO PRODUKTU ETA PRODUKTU BUKATUEN IZAKINAK GUTXITU REDUCCION DE EXISTENCIAS DE PRODUCTOS TERMINADOS Y EN CURSO	---							
	HORNIKUNTZAK APROVISIONAMIENTOS	84							
	PERTSONAL-GASTUAK GASTOS DE PERSONAL	2.781							
	AMORTIZAZIOAK AMORTIZACIONES	639							
	TRAFIKO-HORNIDUREN ALDAKETA VARIACION DE LAS PROVISIONES DE TRAFICO	---							
	USTIAPENEKO BESTE ZENBAIT GASTU OTROS GASTOS DE EXPLOTACION	3.107							
	EMAN BEHARREKO DIRU-LAGUNTZAK SUBVENCIONES A CONCEDER	2.389							
	GASTU FINANTZARIOAK GASTOS FINANCIEROS	2.688							
	APARTEKO GALERAK PERDIDAS EXTRAORDINARIAS	---							
	SOZIJATEEN GAINEKO ZERGAK ETA BESTELAKOAK IMPUESTOS SOBRE SOCIEDADES Y OTROS	---							
	EKITALDIKO MOZKINA BENEFICIO DEL EJERCICIO	8.153							
DIRU-SARRERAK INGRESOS	NEGOZIO-KOPURUAREN ZENBATEKO NETOA IMPORTE NETO DE LA CIFRA DE NEGOCIOS	669							
	BIDEANGO PRODUKTU ETA PRODUKTU BUKATUEN IZAKINAK GEHITU AUMENTO DE EXISTENCIAS DE PRODUCTOS TERMINADOS Y EN CURSO	---							
	BALTZUAK BERE IBILGETURAKO EGINDAKO LANAK TRABAJOS EFECTUADOS POR LA EMPRESA PARA EL INMOVILIZADO	---							
	USTIAPENEKO BESTELAKO DIRU-SARRERAK OTROS INGRESOS DE EXPLOTACION	1.283							
	JASO BEHARREKO DIRU-LAGUNTZAK SUBVENCIONES A RECIBIR	243							
	DIRU-SARRERA FINANTZARIOAK INGRESOS FINANCIEROS	17.590							
	APARTEKO MOZKINAK BENEFICIOS EXTRAORDINARIOS	56							
	EKITALDIKO GALERA PERDIDA DEL EJERCICIO	---							

2004




**“OSAKIDETZA-SERVICIO VASCO DE SALUD” ERAKUNDE PUBLIKOA
ENTE PÚBLICO “OSAKIDETZA-SERVICIO VASCO DE SALUD”**

Sektore: Osasun arlokoa
Sector: SanitarioBALTZU PUBLIKOEN AURREKONTUAK
PRESUPUESTOS DE SOCIEDADES PÚBLICAS

Milaka Eurotan / Miles de Euros

		800							
		OSAKIDETZA							
KAPITAL AURREKONTUA/PRESUPUESTO DE CAPITAL		61.144							
INBERTSIOAK INVERSIONES	EKITALDIAN APLIKATUTAKO BALIABIDEAK RECURSOS APLICADOS EN EL EJERCICIO	---							
	HASTAPEN-GASTUAK ETA ZORREN FORMALIZAZIOKOAK GASTOS DE ESTABLECIMIENTO Y FORMALIZACION DE DEUDAS	---							
	IBILGETUAREN EROSKETAK ADQUISICIONES DE INMOVILIZADO	61.144							
	AKZIO PROPIOAK EROSI ADQUISICION DE ACCIONES PROPIAS	---							
	KAPITAL EDO FONDO SOZIALAREN MURRIZKETA REDUCCIONES DE CAPITAL O FONDO SOCIAL	---							
	DIBIDENDUAK DIVIDENDOS	---							
	EPE LUZERAKO ZORRAK KITATU EDO EPE LABURRERA BIHURTU CANCELACION O TRASPASO A CORTO PLAZO DE DEUDAS A LARGO PLAZO	---							
	HORNIDURAK, ARRISKU ETA GASTUETARAKO PROVISIONES PARA RIESGOS Y GASTOS	---							
	KAPITAL ZIRKULATZAILAREN GEHIKUNTZA AUMENTO DEL CAPITAL CIRCULANTE	---							
FINANTZIAZIOA FINANCIACION	EKITALDIAN SORTUTAKO BALIABIDEAK RECURSOS GENERADOS EN EL EJERCICIO	---							
	AKZIODUNEN EKARPENAK APORTACIONES DE ACCIONISTAS	59.491							
	ERRESERBAK ETA AURREKO EKITALDIKO EMAITZAK RESERVAS Y RESULTADOS DE EJERCICIOS ANTERIORES	---							
	ZORRAK EPE LUZERA DEUDAS A LARGO PLAZO	---							
	IBILGETUA SALDU, AURRE KITATU EDO EPE LABURRERA BIHURTU ENAJENACION, CANCEL. ANTICIPADA O TRASPASO A C/P INMOV.	1.653							
	AKZIO PROPIOAK SALDU ENAJENACION DE ACCIONES PROPIAS	---							
	KAPITAL ZIRKULATZAILAREN MURRIZKETA DISMINUCION DEL CAPITAL CIRCULANTE	---							
USTIAPIEN AURREKONTUA/PRESUPUESTO DE EXPLOTACION		1.506.887							
GASTUAK GASTOS	IZAKINAK GUTXITU, SUBPRODUKTU, HONDAR ETA MATERIAL BERREZKURATUENAK REDUCCION DE EXIST. DE SUBPTOS, RESIDUOS Y MAT. RECUPERADOS	---							
	HORNIKUNTZAK APROVISIONAMIENTOS	325.349							
	PERTSONAL-GASTUAK GASTOS DE PERSONAL	1.053.857							
	AMORTIZAZIOAK AMORTIZACIONES	53.842							
	TRAFIKO-HORNIDUREN ALDAKETA VARIACION DE LAS PROVISIONES DE TRAFICO	---							
	USTIAPIENENK BESTE ZENBAIT GASTU OTROS GASTOS DE EXPLOTACION	72.975							
	EMAN BEHARREKO DIRU-LAGUNTZAK SUBVENCIONES A CONCEDER	812							
	GASTU FINANTZARIOAK GASTOS FINANCIEROS	52							
	APARTEKO GALERAK PERDIDAS EXTRAORDINARIAS	---							
	SOZIALATEEN GAINEKO ZERGAK ETA BESTELAKOAK IMPUESTOS SOBRE SOCIEDADES Y OTROS	---							
	EKITALDIKO MOZKINA BENEFICIO DEL EJERCICIO	---							
DIRU-SARRERAK INGRESOS	NEGOZIO-KOPURUAREN ZENBATEKO NETOA IMPORTE NETO DE LA CIFRA DE NEGOCIOS	1.435.367							
	IZAKINAK GEHITU, SUBPRODUKTU, HONDAR ETA MATERIAL BERREZKURATUENAK AUMENTO DE EXISTENCIAS DE SUBPTOS, RESIDUOS Y MATERIALES RECUPERADOS	---							
	BALTZUAK BERE IBILGETURAKO EGINDAKO LANAK TRABAJOS EFECTUADOS POR LA EMPRESA PARA EL INMOVILIZADO	---							
	USTIAPIENENK BESTELAKO DIRU-SARRERAK OTROS INGRESOS DE EXPLOTACION	14.591							
	JASO BEHARREKO DIRU-LAGUNTZAK SUBVENCIONES A RECIBIR	585							
	DIRU-SARRERA FINANTZARIOAK INGRESOS FINANCIEROS	2.502							
	APARTEKO MOZKINAK BENEFICIOS EXTRAORDINARIOS	53.842							
	EKITALDIKO GALERA PERDIDA DEL EJERCICIO	---							

2004



**GAINERAKO BALTZU PUBLIKOAK
RESTO SOCIEDADES PÚBLICAS**

Sektore: Orokorra
Sector: GeneralBALTZU PUBLIKOEN AURREKONTUAK
PRESUPUESTOS DE SOCIEDADES PÚBLICAS

Milaka Eurotan / Miles de Euros

		300	301	302	303	304	306	307	308	310
		EJIE	NEIKER	MENDIKOI	ORQUESTA E	IHOBE	EUSKOTREN	IMEBISA	EGAILAN	EUSKADI KP
KAPITAL AURREKONTUA/PRESUPUESTO DE CAPITAL		7.530	50	1.458	54	6.150	60.267	110	400	3.000
INBERTSIOAK INVERSIONES	EKITALDIAN APLIKATUTAKO BALIABIDEAK RECURSOS APLICADOS EN EL EJERCICIO	---	---	---	---	---	---	---	---	---
	HASTAPEN-GASTUAK ETA ZORREN FORMALIZAZIOKOAK GASTOS DE ESTABLECIMIENTO Y FORMALIZACION DE DEUDAS	600	---	---	---	---	450	---	---	87
	IBILGETUAREN EROSKETAK ADQUISICIONES DE INMOVILIZADO	5.975	50	1.458	54	6.150	56.067	110	400	2.913
	AKZIO PROPIOAK EROSI ADQUISICION DE ACCIONES PROPIAS	---	---	---	---	---	---	---	---	---
	KAPITAL EDO FONDO SOZIALAREN MURRIZKETA REDUCCIONES DE CAPITAL O FONDO SOCIAL	---	---	---	---	---	---	---	---	---
	DIBIDENDUAK DIVIDENDOS	---	---	---	---	---	---	---	---	---
	EPE LUZERAKO ZORRAK KITATU EDO EPE LABURRERA BIHURTU CANCELACION O TRASPASO A CORTO PLAZO DE DEUDAS A LARGO PLAZO	---	---	---	---	---	3.750	---	---	---
	HORNIDURAK, ARRISKU ETA GASTUETARAKO PROVISIONES PARA RIESGOS Y GASTOS	---	---	---	---	---	---	---	---	---
	KAPITAL ZIRKULATZAILAREN GEHIKUNTZA AUMENTO DEL CAPITAL CIRCULANTE	955	---	---	---	---	---	---	---	---
FINANTZIAZIOA FINANCIACION	EKITALDIAN SORTUTAKO BALIABIDEAK RECURSOS GENERADOS EN EL EJERCICIO	7.530	---	256	---	---	145	9	---	---
	AKZIODUNEN EKARPENAK APORTACIONES DE ACCIONISTAS	---	50	373	54	6.150	40.724	50	400	3.000
	ERRESERBAK ETA AURREKO EKITALDIKO EMAITZAK RESERVAS Y RESULTADOS DE EJERCICIOS ANTERIORES	---	---	---	---	---	---	---	---	---
	ZORRAK EPE LUZERA DEUDAS A LARGO PLAZO	---	---	---	---	---	15.000	---	---	---
	IBILGETUA SALDU, AURRE KITATU EDO EPE LABURRERA BIHURTU ENAJENACION, CANCEL. ANTICIPADA O TRASPASO A C/P DE INMOV.	---	---	---	---	---	---	5	---	---
	AKZIO PROPIOAK SALDU ENAJENACION DE ACCIONES PROPIAS	---	---	---	---	---	---	---	---	---
	KAPITAL ZIRKULATZAILAREN MURRIZKETA DISMINUCION DEL CAPITAL CIRCULANTE	---	---	830	---	---	4.399	46	---	---
USTIAPIEN AURREKONTUA/PRESUPUESTO DE EXPLOTACION		49.716	9.310	7.218	7.421	8.171	77.676	5.727	5.493	1.405
GASTUAK GASTOS	BIDEANGO PRODUKTU ETA PRODUKTU BUKATUEN IZAKINAK GUTXITU REDUCCION DE EXISTENCIAS DE PRODUCTOS TERMINADOS Y EN CURSO	---	---	---	---	---	---	---	---	---
	HORNIKUNTZAK APROVISIONAMIENTOS	22.416	1.620	---	---	---	3.125	---	601	275
	PERTSONAL-GASTUAK GASTOS DE PERSONAL	9.628	5.081	4.119	5.054	1.681	35.033	2.031	1.834	258
	AMORTIZAZIOAK AMORTIZACIONES	4.667	630	500	110	500	23.654	74	567	70
	TRAFIKO-HORNIDUREN ALDAKETA VARIACION DE LAS PROVISIONES DE TRAFICO	---	---	---	---	---	19	---	---	---
	USTIAPIENENKO BESTE ZENBAIT GASTU OTROS GASTOS DE EXPLOTACION	10.005	1.979	2.593	2.247	5.985	14.608	3.618	2.490	798
	EMAN BEHARREKO DIRU-LAGUNTZAK SUBVENCIONES A CONCEDER	---	---	---	---	---	---	---	---	---
	GASTU FINANTZARIOAK GASTOS FINANCIEROS	---	1	---	---	6	920	4	---	4
	APARTEKO GALERAK PERDIDAS EXTRAORDINARIAS	---	---	6	---	---	235	---	---	---
	SOZIJATEEN GAINEKO ZERGAK ETA BESTELAKOAK IMPUESTOS SOBRE SOCIEDADES Y OTROS	25	---	---	10	---	83	---	---	---
	EKITALDIKO MOZKINA BENEFICIO DEL EJERCICIO	2.975	---	---	---	---	---	---	---	---
DIRU-SARRERAK INGRESOS	NEGOZIO-KOPURUAREN ZENBATEKO NETOA IMPORTE NETO DE LA CIFRA DE NEGOCIOS	49.504	680	180	1.253	615	18.352	3.994	290	1.111
	BIDEANGO PRODUKTU ETA PRODUKTU BUKATUEN IZAKINAK GEHITU AUMENTO DE EXISTENCIAS DE PRODUCTOS TERMINADOS Y EN CURSO	---	---	---	---	---	---	---	---	---
	BALTZUAK BERE IBILGETURAKO EGINDAKO LANAK TRABAJOS EFECTUADOS POR LA EMPRESA PARA EL INMOVILIZADO	---	---	---	---	---	271	---	---	---
	USTIAPIENENKO BESTELAKO DIRU-SARRERAK OTROS INGRESOS DE EXPLOTACION	---	278	327	---	150	6.583	3	---	54
	JASO BEHARREKO DIRU-LAGUNTZAK SUBVENCIONES A RECIBIR	---	7.703	6.227	5.988	6.906	28.051	1.650	4.599	180
	DIRU-SARRERA FINANTZARIOAK INGRESOS FINANCIEROS	100	18	30	70	---	400	6	36	60
	APARTEKO MOZKINAK BENEFICIOS EXTRAORDINARIOS	112	157	254	8	150	760	1	---	---
	EKITALDIKO GALERA PERDIDA DEL EJERCICIO	---	472	200	102	350	23.259	74	567	---

		311	315	322	502	503	505	507	508	512
		ZUMAIA K P	ITELAZPI,	ET PART.	CADEM	S.H.E.	C.H.SOLOG.	UZESA	BIOSAMM.	BIORGARDEL.
KAPITAL AURREKONTUA/PRESUPUESTO DE CAPITAL		101	2.445	84	2.550	2.776	23	44	225	134
INBERTSIOAK INVERSIONES	EKITALDIAN APLIKATUTAKO BALIABIDEAK RECURSOS APLICADOS EN EL EJERCICIO	---	---	84	---	---	---	---	---	---
	HASTAPEN-GASTUAK ETA ZORREN FORMALIZAZIOKOAK GASTOS DE ESTABLECIMIENTO Y FORMALIZACION DE DEUDAS	---	---	---	---	---	---	---	---	---
	IBILGETUAREN EROSKETAK ADQUISICIONES DE INMOVILIZADO	---	2.445	---	2.550	2.776	---	44	---	15
	AKZIO PROPIOAK EROSI ADQUISICION DE ACCIONES PROPIAS	---	---	---	---	---	---	---	---	---
	KAPITAL EDO FONDO SOZIALAREN MURRIZKETA REDUCCIONES DE CAPITAL O FONDO SOCIAL	---	---	---	---	---	---	---	225	---
	DIBIDENDUAK DIVIDENDOS	---	---	---	---	---	---	---	---	35
	EPE LUZERAKO ZORRAK KITATU EDO EPE LABURRERA BIHURTU CANCELACION O TRASPASO A CORTO PLAZO DE DEUDAS A LARGO PLAZO	---	---	---	---	---	---	---	---	84
	HORNIDURAK, ARRISKU ETA GASTUETARAKO PROVISIONES PARA RIESGOS Y GASTOS	---	---	---	---	---	---	---	---	---
	KAPITAL ZIRKULATZAILEAREN GEHIKUNTZA AUMENTO DEL CAPITAL CIRCULANTE	101	---	---	---	---	23	---	---	---
FINANTZIAZIOA FINANCIACION	EKITALDIAN SORTUTAKO BALIABIDEAK RECURSOS GENERADOS EN EL EJERCICIO	101	537	---	---	---	23	27	248	122
	AKZIODUNEN EKARPENAK APORTACIONES DE ACCIONISTAS	---	600	---	2.550	2.775	---	---	---	---
	ERRESERBAK ETA AURREKO EKITALDIKO EMAITZAK RESERVAS Y RESULTADOS DE EJERCICIOS ANTERIORES	---	---	---	---	---	---	---	(56)	---
	ZORRAK EPE LUZERA DEUDAS A LARGO PLAZO	---	---	---	---	---	---	---	---	---
	IBILGETUA SALDU, AURRE KITATU EDO EPE LABURRERA BIHURTU ENAJENACION, CANCEL. ANTICIPADA O TRASPASO A C/P DE INMOV.	---	---	---	---	---	---	---	---	---
	AKZIO PROPIOAK SALDU ENAJENACION DE ACCIONES PROPIAS	---	---	---	---	---	---	---	---	---
	KAPITAL ZIRKULATZAILEAREN MURRIZKETA DISMINUCION DEL CAPITAL CIRCULANTE	---	1.309	84	---	---	---	17	33	12
USTIAPIEN AURREKONTUA/PRESUPUESTO DE EXPLOTACION		565	8.584	84	1.755	603	62	261	498	255
GASTUAK GASTOS	BIDEANGO PRODUKTU ETA PRODUKTU BUKATUEN IZAKINAK GUTXITU REDUCCION DE EXISTENCIAS DE PRODUCTOS TERMINADOS Y EN CURSO	---	---	---	---	---	---	---	---	---
	HORNIKUNTZAK APROVISIONAMIENTOS	---	2.600	---	435	---	---	---	---	---
	PERTSONAL-GASTUAK GASTOS DE PERSONAL	---	375	62	869	391	---	174	---	---
	AMORTIZAZIOAK AMORTIZACIONES	422	499	---	45	10	25	13	183	75
	TRAFIKO-HORNIDUREN ALDAKETA VARIACION DE LAS PROVISIONES DE TRAFICO	---	---	---	---	---	---	---	---	---
	USTIAPIENENKO BESTE ZENBAIT GASTU OTROS GASTOS DE EXPLOTACION	37	5.054	23	406	202	34	54	201	104
	EMAN BEHARREKO DIRU-LAGUNTZAK SUBVENCIONES A CONCEDER	---	---	---	---	---	---	---	---	---
	GASTU FINANTZARIOAK GASTOS FINANCIEROS	6	---	---	---	---	---	---	---	7
	APARTEKO GALERAK PERDIDAS EXTRAORDINARIAS	---	---	---	---	---	---	---	---	---
	SOZIJETATEEN GAINEKO ZERGAK ETA BESTELAKOAK IMPUESTOS SOBRE SOCIEDADES Y OTROS	---	18	---	---	---	---	6	37	12
	EKITALDIKO MOZKINA BENEFICIO DEL EJERCICIO	101	38	---	---	---	3	13	77	56
DIRU-SARRERAK INGRESOS	NEGOZIO-KOPURUAREN ZENBATEKO NETOA IMPORTE NETO DE LA CIFRA DE NEGOCIOS	144	8.584	---	663	---	54	258	480	240
	BIDEANGO PRODUKTU ETA PRODUKTU BUKATUEN IZAKINAK GEHITU AUMENTO DE EXISTENCIAS DE PRODUCTOS TERMINADOS Y EN CURSO	---	---	---	---	---	---	---	---	---
	BALTZUAK BERE IBILGETURAKO EGINDAKO LANAK TRABAJOS EFECTUADOS POR LA EMPRESA PARA EL INMOVILIZADO	---	---	---	---	36	---	---	---	---
	USTIAPIENENKO BESTELAKO DIRU-SARRERAK OTROS INGRESOS DE EXPLOTACION	---	---	---	2	110	---	---	---	---
	JASO BEHARREKO DIRU-LAGUNTZAK SUBVENCIONES A RECIBIR	---	---	---	1.041	437	---	---	---	---
	DIRU-SARRERA FINANTZARIOAK INGRESOS FINANCIEROS	---	---	---	5	10	3	4	6	5
	APARTEKO MOZKINAK BENEFICIOS EXTRAORDINARIOS	422	---	---	---	---	6	---	12	9
	EKITALDIKO GALERA PERDIDA DEL EJERCICIO	---	---	84	45	10	---	---	---	---

		513	514	600	605				
		ZAZPITURRI	C.H. ARAIA	S.P.R.I.	CAP. RIES.				
KAPITAL AURREKONTUA/PRESUPUESTO DE CAPITAL		492	116	39.051	310				
INBERTSIOAK INVERSIONES	EKITALDIAN APLIKATU TAKO BALIABIDEAK RECURSOS APLICADOS EN EL EJERCICIO	---	---	---	---				
	HASTAPEN-GASTUAK ETA ZORREN FORMALIZAZIOKOAK GASTOS DE ESTABLECIMIENTO Y FORMALIZACION DE DEUDAS	---	---	---	---				
	IBILGETUAREN EROSKETAK ADQUISICIONES DE INMOVILIZADO	454	---	31.315	84				
	AKZIO PROPIOAK EROSI ADQUISICION DE ACCIONES PROPIAS	---	---	---	---				
	KAPITAL EDO FONDO SOZIALAREN MURRIZKETA REDUCCIONES DE CAPITAL O FONDO SOCIAL	---	---	---	---				
	DIBIDENDUAK DIVIDENDOS	---	---	---	---				
	EPE LUZERAKO ZORRAK KITATU EDO EPE LABURRERA BIHURTU CANCELACION O TRASPASO A CORTO PLAZO DE DEUDAS A LARGO PLAZO	39	---	6.604	---				
	HORNIDURAK, ARRISKU ETA GASTUETARAKO PROVISIONES PARA RIESGOS Y GASTOS	---	---	---	---				
	KAPITAL ZIRKULATZAILEAREN GEHIKUNTZA AUMENTO DEL CAPITAL CIRCULANTE	---	116	1.132	226				
FINANTZIAZIOA FINANCIACION	EKITALDIAN SORTUTAKO BALIABIDEAK RECURSOS GENERADOS EN EL EJERCICIO	40	116	---	310				
	AKZIODUNEN EKARPENAK APORTACIONES DE ACCIONISTAS	---	---	37.952	---				
	ERRESERBAK ETA AURREKO EKITALDIKO EMAITZAK RESERVAS Y RESULTADOS DE EJERCICIOS ANTERIORES	---	---	---	---				
	ZORRAK EPE LUZERA DEUDAS A LARGO PLAZO	---	---	---	---				
	IBILGETUA SALDU, AURRE KITATU EDO EPE LABURRERA BIHURTU ENAJENACION, CANCEL. ANTICIPADA O TRASPASO A C/P DE INMOV.	---	---	1.099	---				
	AKZIO PROPIOAK SALDU ENAJENACION DE ACCIONES PROPIAS	---	---	---	---				
	KAPITAL ZIRKULATZAILEAREN MURRIZKETA DISMINUCION DEL CAPITAL CIRCULANTE	452	---	---	---				
USTIAPEN AURREKONTUA/PRESUPUESTO DE EXPLOTACION		89	219	39.048	1.666				
GASTUAK GASTOS	BIDEANGO PRODUKTU ETA PRODUKTU BUKATUEN IZAKINAK GUTXITU REDUCCION DE EXISTENCIAS DE PRODUCTOS TERMINADOS Y EN CURSO	---	---	---	---				
	HORNIKUNTZAK APROVISIONAMIENTOS	---	---	---	---				
	PERTSONAL-GASTUAK GASTOS DE PERSONAL	---	---	4.362	759				
	AMORTIZAZIOAK AMORTIZACIONES	36	24	529	48				
	TRAFIKO-HORNIDUREN ALDAKETA VARIACION DE LAS PROVISIONES DE TRAFICO	---	---	1.395	---				
	USTIAPENEKO BESTE ZENBAIT GASTU OTROS GASTOS DE EXPLOTACION	38	49	16.996	521				
	EMAN BEHARREKO DIRU-LAGUNTZAK SUBVENCIONES A CONCEDER	---	---	11.862	---				
	GASTU FINANTZARIOAK GASTOS FINANCIEROS	3	19	900	---				
	APARTEKO GALERAK PERDIDAS EXTRAORDINARIAS	---	---	3.005	12				
	SOZIEATEEN GAINEKO ZERGAK ETA BESTELAKOAK IMPUESTOS SOBRE SOCIEDADES Y OTROS	4	25	---	75				
	EKITALDIKO MOZKINA BENEFICIO DEL EJERCICIO	8	102	---	250				
DIRU-SARRERAK INGRESOS	NEGOZIO-KOPURUAREN ZENBATEKO NETOA IMPORTE NETO DE LA CIFRA DE NEGOCIOS	82	205	222	1.626				
	BIDEANGO PRODUKTU ETA PRODUKTU BUKATUEN IZAKINAK GEHITU AUMENTO DE EXISTENCIAS DE PRODUCTOS TERMINADOS Y EN CURSO	---	---	---	---				
	BALTZUAK BERE IBILGETURAKO EGINDAKO LANAK TRABAJOS EFECTUADOS POR LA EMPRESA PARA EL INMOVILIZADO	---	---	---	---				
	USTIAPENEKO BESTELAKO DIRU-SARRERAK OTROS INGRESOS DE EXPLOTACION	---	---	210	15				
	JASO BEHARREKO DIRU-LAGUNTZAK SUBVENCIONES A RECIBIR	---	---	34.869	---				
	DIRU-SARRERA FINANTZARIOAK INGRESOS FINANCIEROS	4	4	214	25				
	APARTEKO MOZKINAK BENEFICIOS EXTRAORDINARIOS	4	11	---	---				
	EKITALDIKO GALERA PERDIDA DEL EJERCICIO	---	---	3.534	---				

Sektore: Higiezin arlokoa
Sector: InmobiliarioBALTZU PUBLIKOEN AURREKONTUAK
PRESUPUESTOS DE SOCIEDADES PÚBLICAS

Milaka Eurotan / Miles de Euros

		305	601	604	606	607	700	701	702	703
		VIESA	C.E.I.A.	P.TECNOLÓG	P.T.ALAVA	P.T.S.S.	SPRILUR	ABANTO L.	DEBA GOIEN	UROLA ERD.
KAPITAL AURREKONTUA/PRESUPUESTO DE CAPITAL		2.920	270	30.922	7.109	10.848	45.777	763	3.660	1.028
INBERTSIOAK INVERSIONES	EKITALDIAN APLIKATUTAKO BALIABIDEAK RECURSOS APLICADOS EN EL EJERCICIO	1.746	---	---	9	---	---	---	---	---
	HASTAPEN-GASTUAK ETA ZORREN FORMALIZAZIOKOAK GASTOS DE ESTABLECIMIENTO Y FORMALIZACION DE DEUDAS	---	---	12	---	---	---	---	---	---
	IBILGETUAREN EROSKETAK ADQUISICIONES DE INMOVILIZADO	1.174	240	30.411	5.806	10.187	25.380	89	2.953	467
	AKZIO PROPIOAK EROSI ADQUISICION DE ACCIONES PROPIAS	---	---	---	---	---	---	---	---	---
	KAPITAL EDO FONDO SOZIALAREN MURRIZKETA REDUCCIONES DE CAPITAL O FONDO SOCIAL	---	---	---	---	---	---	---	---	---
	DIBIDENDUAK DIVIDENDOS	---	---	---	---	---	---	---	---	---
	EPE LUZERAKO ZORRAK KITATU EDO EPE LABURRERA BIHURTU CANCELACION O TRASPASO A CORTO PLAZO DE DEUDAS A LARGO PLAZO	---	---	499	---	661	5.500	---	220	133
	HORNIDURAK, ARRISKU ETA GASTUETARAKO PROVISIONES PARA RIESGOS Y GASTOS	---	---	---	---	---	---	---	---	---
	KAPITAL ZIRKULATZAILAREN GEHIKUNTZA AUMENTO DEL CAPITAL CIRCULANTE	---	30	---	1.294	---	14.897	674	487	428
FINANTZIAZIOA FINANCIACION	EKITALDIAN SORTUTAKO BALIABIDEAK RECURSOS GENERADOS EN EL EJERCICIO	---	30	2.579	---	471	707	762	660	855
	AKZIODUNEN EKARPENAK APORTACIONES DE ACCIONISTAS	---	240	10.000	4.500	4.000	10.000	---	---	---
	ERRESERBAK ETA AURREKO EKITALDIKO EMAITZAK RESERVAS Y RESULTADOS DE EJERCICIOS ANTERIORES	---	---	---	---	---	---	---	---	---
	ZORRAK EPE LUZERA DEUDAS A LARGO PLAZO	1.225	---	4.242	1.520	2.745	34.000	1	3.000	---
	IBILGETUA SALDU, AURRE KITATU EDO EPE LABURRERA BIHURTU ENAJENACION, CANC. ANTICIPADA O TRASPASO A C/P DE INMOV.	269	---	870	1.089	912	1.070	---	---	173
	AKZIO PROPIOAK SALDU ENAJENACION DE ACCIONES PROPIAS	---	---	---	---	---	---	---	---	---
	KAPITAL ZIRKULATZAILAREN MURRIZKETA DISMINUCION DEL CAPITAL CIRCULANTE	1.426	---	13.232	---	2.721	---	---	---	---
USTIAPIEN AURREKONTUA/PRESUPUESTO DE EXPLOTACION		139.290	1.100	9.355	3.652	4.206	40.699	1.179	1.358	1.209
GASTUAK GASTOS	IZAKINAK MURRIZTU, BIDEANGO PROMOZIO ETA ERAIKINENAK REDUCCION DE EXISTENCIAS PROMOCIONES EN CURSO Y EDIF. CONSTRUIDOS	---	---	---	---	---	---	---	---	---
	HORNIKUNTZAK APROVISIONAMIENTOS	133.817	---	1.278	---	---	36.340	---	---	---
	IBILGETUA IZAKINERA TRANSFERITU TRANSFERENCIAS DE INMOVILIZADO A EXISTENCIAS	---	---	756	660	872	---	---	---	---
	PERTSONAL-GASTUAK GASTOS DE PERSONAL	2.068	186	752	375	442	1.305	71	130	19
	AMORTIZAZIOAK AMORTIZACIONES	245	160	2.549	1.496	1.057	825	668	862	864
	TRAFIKO-HORNIDUREN ALDAKETA VARIACION DE LAS PROVISIONES DE TRAFICO	550	12	62	6	---	67	---	---	---
	USTIAPIENENKO BESTE ZENBAIT GASTU OTROS GASTOS DE EXPLOTACION	2.045	742	3.744	1.084	1.691	1.730	301	197	210
	EMAN BEHARREKO DIRU-LAGUNTZAK SUBVENCIONES A CONCEDER	---	---	---	---	---	---	---	---	---
	GASTU FINANTZARIOAK GASTOS FINANCIEROS	565	---	186	31	143	359	---	170	105
	APARTEKO GALERAK PERDIDAS EXTRAORDINARIAS	---	---	---	---	---	---	---	---	---
	SOZIALATEEN GAINEKO ZERGAK ETA BESTELAKOAK IMPUESTOS SOBRE SOCIEDADES Y OTROS	---	---	---	---	---	73	45	---	3
	EKITALDIKO MOZKINA BENEFICIO DEL EJERCICIO	---	---	29	---	---	---	93	---	7
DIRU-SARRERAK INGRESOS	NEGOZIO-KOPURUAREN ZENBATEKO NETOA IMPORTE NETO DE LA CIFRA DE NEGOCIOS	99.511	958	9.193	2.003	3.380	33.958	1.053	1.135	1.186
	IZAKINAK GEHITU, BIDEANGO PROMOZIO ETA ERAIKINENAK AUMENTO DE EXISTENCIAS DE PROMOCIONES EN CURSO Y EDIFICIOS CONSTRUIDOS	34.499	---	---	---	---	5.879	---	---	---
	BALTZUAK IBILGETURAKO EGINDAKO LANAK TRABAJOS EFECTUADOS POR LA EMPRESA PARA EL INMOVILIZADO	---	---	---	---	---	---	---	---	---
	IBILGETUARI GEHITUTAKO IZAKINAK EXISTENCIAS INCORPORADAS AL INMOVILIZADO	---	---	---	---	---	---	---	---	---
	USTIAPIENENKO BESTELAKO DIRU-SARRERAK OTROS INGRESOS DE EXPLOTACION	---	---	---	65	171	---	124	---	---
	JASO BEHARREKO DIRU-LAGUNTZAK SUBVENCIONES A RECIBIR	2.642	30	150	---	130	---	---	---	---
	DIRU-SARRERA FINANTZARIOAK INGRESOS FINANCIEROS	---	12	12	90	15	745	2	22	23
	APARTEKO MOZKINAK BENEFICIOS EXTRAORDINARIOS	---	---	---	---	11	---	---	---	---
	EKITALDIKO GALERA PERDIDA DEL EJERCICIO	2.638	100	---	1.495	499	117	---	201	---

		704	705	706	707	709	710	712	713	714
		DEBA BEHEK	HERNANI I.	IGORRE I.	IRUNGO I.	AIARA I.	OARSO I.	OKAMIKA I.	GOIERRI B	UROLA GARA
KAPITAL AURREKONTUA/PRESUPUESTO DE CAPITAL		12.472	789	47	2.360	2.206	10.807	1.928	127	1.603
INBERTSIOAK INVERSIONES	EKITALDIAN APLIKATUTAKO BALIABIDEAK RECURSOS APLICADOS EN EL EJERCICIO	---	---	---	---	---	---	---	---	---
	HASTAPEN-GASTUAK ETA ZORREN FORMALIZAZIOKOAK GASTOS DE ESTABLECIMIENTO Y FORMALIZACION DE DEUDAS	---	---	---	---	---	---	---	---	---
	IBILGETUAREN EROSKETAK ADQUISICIONES DE INMOVILIZADO	9.597	6	---	2.355	2.206	10.407	1.868	---	1.603
	AKZIO PROPIOAK EROSI ADQUISICION DE ACCIONES PROPIAS	---	---	---	---	---	---	---	---	---
	KAPITAL EDO FONDO SOZIALAREN MURRIZKETA REDUCCIONES DE CAPITAL O FONDO SOCIAL	---	---	---	---	---	---	---	---	---
	DIBIDENDUAK DIVIDENDOS	---	---	---	---	---	---	---	---	---
	EPE LUZERAKO ZORRAK KITATU EDO EPE LABURRERA BIHURTU CANCELACION O TRASPASO A CORTO PLAZO DE DEUDAS A LARGO PLAZO	361	296	6	6	---	401	60	---	---
	HORNIDURAK, ARRISKU ETA GASTUETARAKO PROVISIONES PARA RIESGOS Y GASTOS	---	---	---	---	---	---	---	---	---
	KAPITAL ZIRKULATZAILEAREN GEHIKUNTZA AUMENTO DEL CAPITAL CIRCULANTE	2.514	488	41	---	---	---	---	127	---
FINANTZIAZIOA FINANCIACION	EKITALDIAN SORTUTAKO BALIABIDEAK RECURSOS GENERADOS EN EL EJERCICIO	2.528	789	47	1.174	249	481	354	127	448
	AKZIODUNEN EKARPENAK APORTACIONES DE ACCIONISTAS	---	---	---	---	---	2.400	---	---	---
	ERRESERBAK ETA AURREKO EKITALDIKO EMAITZAK RESERVAS Y RESULTADOS DE EJERCICIOS ANTERIORES	---	---	---	---	---	---	---	---	---
	ZORRAK EPE LUZERA DEUDAS A LARGO PLAZO	6.500	---	---	4	---	4.609	1.007	---	---
	IBILGETUA SALDU, AURRE KITATU EDO EPE LABURRERA BIHURTU ENAJENACION, CANC. ANTICIPADA O TRASPASO A C/P DE INMOV.	3.444	---	---	9	---	1	387	---	---
	AKZIO PROPIOAK SALDU ENAJENACION DE ACCIONES PROPIAS	---	---	---	---	---	---	---	---	---
	KAPITAL ZIRKULATZAILEAREN MURRIZKETA DISMINUCION DEL CAPITAL CIRCULANTE	---	---	---	1.173	1.957	3.316	180	---	1.156
USTIAPEN AURREKONTUA/PRESUPUESTO DE EXPLOTACION		6.559	1.003	266	1.545	470	719	1.392	676	770
GASTUAK GASTOS	IZAKINAK MURRIZTU, BIDEANGO PROMOZIO ETA ERAIKINENAK REDUCCION DE EXISTENCIAS PROMOCIONES EN CURSO Y EDIF. CONSTRUIDOS	---	---	---	---	---	---	---	---	---
	HORNIKUNTZAK APROVISIONAMIENTOS	---	---	---	---	---	---	---	---	---
	IBILGETUA IZAKINERA TRANSFERITU TRANSFERENCIAS DE INMOVILIZADO A EXISTENCIAS	3.444	---	---	---	---	---	382	---	---
	PERTSONAL-GASTUAK GASTOS DE PERSONAL	144	70	79	104	125	103	151	103	150
	AMORTIZAZIOAK AMORTIZACIONES	2.417	793	117	754	250	404	305	377	388
	TRAFIKO-HORNIDUREN ALDAKETA VARIACION DE LAS PROVISIONES DE TRAFICO	---	---	---	---	---	---	---	---	---
	USTIAPENENKOSTE ZENBAIT GASTU OTROS GASTOS DE EXPLOTACION	151	71	70	64	96	61	488	169	144
	EMAN BEHARREKO DIRU-LAGUNTZAK SUBVENCIONES A CONCEDER	---	---	---	---	---	---	---	---	---
	GASTU FINANTZARIOAK GASTOS FINANCIEROS	45	69	---	---	---	35	15	28	---
	APARTEKO GALERAK PERDIDAS EXTRAORDINARIAS	---	---	---	---	---	---	---	---	---
	SOZIALTATEEN GAINENKOSTE ZERGAK ETA BESTELAKOAK IMPUESTOS SOBRE SOCIEDADES Y OTROS	61	---	---	202	---	37	---	---	29
	EKITALDIKO MOZKINA BENEFICIO DEL EJERCICIO	297	---	---	420	---	77	50	---	59
DIRU-SARRERAK INGRESOS	NEGOZIO-KOPURUAREN ZENBATEKO NETOA IMPORTE NETO DE LA CIFRA DE NEGOCIOS	6.521	975	186	1.377	420	675	1.389	420	755
	IZAKINAK GEHITU, BIDEANGO PROMOZIO ETA ERAIKINENAK AUMENTO DE EXISTENCIAS DE PROMOCIONES EN CURSO Y EDIFICIOS CONSTRUIDOS	---	---	---	---	---	---	---	---	---
	BALTZUAK IBILGETURAKO EGINDAKO LANAK TRABAJOS EFECTUADOS POR LA EMPRESA PARA EL INMOVILIZADO	---	---	---	---	---	---	---	---	---
	IBILGETUARI GEHITUTAKO IZAKINAK EXISTENCIAS INCORPORADAS AL INMOVILIZADO	---	---	---	---	---	---	---	---	---
	USTIAPENENKOSTE DIRU-SARRERAK OTROS INGRESOS DE EXPLOTACION	---	8	---	18	---	14	---	---	---
	JASO BEHARREKO DIRU-LAGUNTZAK SUBVENCIONES A RECIBIR	---	---	---	---	---	---	---	---	---
	DIRU-SARRERA FINANTZARIOAK INGRESOS FINANCIEROS	38	16	10	150	49	30	1	6	16
	APARTEKO MOZKINAK BENEFICIOS EXTRAORDINARIOS	---	---	---	---	---	---	2	---	---
	EKITALDIKO GALERA PERDIDA DEL EJERCICIO	---	4	70	---	1	---	---	250	---

Milaka Eurotan / Miles de Euros

		715	716	717	718	719	721	722	729	730
		ZARAUTZ I.	BUSTURIA I.	CE ZAMUDIO	ELORRIO I.	ZUATZU PE	LAUTADA I.	ORDUÑA I.	MALLABIA I.	LANBARREN
KAPITAL AURREKONTUA/PRESUPUESTO DE CAPITAL		220	6.481	61	703	4.462	1.819	171	1.303	13.455
INBERTSIOAK INVERSIONES	EKITALDIAN APLIKATUTAKO BALIABIDEAK RECURSOS APLICADOS EN EL EJERCICIO	---	---	6	---	---	---	112	---	---
	HASTAPEN-GASTUAK ETA ZORREN FORMALIZAZIOKOAK GASTOS DE ESTABLECIMIENTO Y FORMALIZACION DE DEUDAS	---	---	---	---	---	---	---	---	---
	IBILGETUAREN EROSKETAK ADQUISICIONES DE INMOVILIZADO	---	6.481	54	42	4.462	700	60	1.303	9.219
	AKZIO PROPIOAK EROSI ADQUISICION DE ACCIONES PROPIAS	---	---	---	---	---	---	---	---	---
	KAPITAL EDO FONDO SOZIALAREN MURRIZKETA REDUCCIONES DE CAPITAL O FONDO SOCIAL	---	---	---	---	---	---	---	---	---
	DIBIDENDUAK DIVIDENDOS	---	---	---	---	---	---	---	---	---
	EPE LUZERAKO ZORRAK KITATU EDO EPE LABURRERA BIHURTU CANCELACION O TRASPASO A CORTO PLAZO DE DEUDAS A LARGO PLAZO	---	---	---	---	---	---	---	---	1.906
	HORNIDURAK, ARRISKU ETA GASTUETARAKO PROVISIONES PARA RIESGOS Y GASTOS	---	---	---	---	---	---	---	---	---
	KAPITAL ZIRKULATZAILAREN GEHIKUNTZA AUMENTO DEL CAPITAL CIRCULANTE	220	---	---	661	---	1.119	---	---	2.331
FINANTZIAZIOA FINANCIACION	EKITALDIAN SORTUTAKO BALIABIDEAK RECURSOS GENERADOS EN EL EJERCICIO	220	335	---	703	1.166	130	---	1	152
	AKZIODUNEN EKARPENAK APORTACIONES DE ACCIONISTAS	---	6.069	---	---	---	---	---	---	---
	ERRESERBAK ETA AURREKO EKITALDIKO EMAITZAK RESERVAS Y RESULTADOS DE EJERCICIOS ANTERIORES	---	---	---	---	---	---	---	---	---
	ZORRAK EPE LUZERA DEUDAS A LARGO PLAZO	---	---	16	---	2	775	---	---	---
	IBILGETUA SALDU, AURRE KITATU EDO EPE LABURRERA BIHURTU ENAJENACION, CANC. ANTICIPADA O TRASPASO A C/P DE INMOV.	---	---	---	---	991	914	---	650	13.304
	AKZIO PROPIOAK SALDU ENAJENACION DE ACCIONES PROPIAS	---	---	---	---	---	---	---	---	---
	KAPITAL ZIRKULATZAILAREN MURRIZKETA DISMINUCION DEL CAPITAL CIRCULANTE	---	76	44	---	2.303	---	171	653	---
USTIAPEN AURREKONTUA/PRESUPUESTO DE EXPLOTACION		412	510	352	814	2.849	1.407	125	726	13.580
GASTUAK GASTOS	IZAKINAK MURRIZTU, BIDEANGO PROMOZIO ETA ERAIKINENAK REDUCCION DE EXISTENCIAS PROMOCIONES EN CURSO Y EDIF. CONSTRUIDOS	---	---	---	---	---	---	---	---	---
	HORNIKUNTZAK APROVISIONAMIENTOS	---	---	---	---	---	---	---	---	---
	IBILGETUA IZAKINERA TRANSFERITU TRANSFERENCIAS DE INMOVILIZADO A EXISTENCIAS	---	---	---	---	991	890	---	650	13.304
	PERTSONAL-GASTUAK GASTOS DE PERSONAL	70	55	110	43	147	94	67	43	36
	AMORTIZAZIOAK AMORTIZACIONES	295	316	85	332	790	175	8	1	1
	TRAFIKO-HORNIDUREN ALDAKETA VARIACION DE LAS PROVISIONES DE TRAFICO	---	---	---	---	---	---	---	---	---
	USTIAPENEKO BESTE ZENBAIT GASTU OTROS GASTOS DE EXPLOTACION	34	110	157	66	267	117	49	33	89
	EMAN BEHARREKO DIRU-LAGUNTZAK SUBVENCIONES A CONCEDER	---	---	---	---	---	---	---	---	---
	GASTU FINANTZARIOAK GASTOS FINANCIEROS	13	---	1	3	96	130	---	---	---
	APARTEKO GALERAK PERDIDAS EXTRAORDINARIAS	---	---	---	---	---	---	---	---	---
	SOZIALTATEEN GAINEKO ZERGAK ETA BESTELAKOAK IMPUESTOS SOBRE SOCIEDADES Y OTROS	---	9	---	---	181	---	---	---	---
	EKITALDIKO MOZKINA BENEFICIO DEL EJERCICIO	---	19	---	370	376	---	---	---	150
DIRU-SARRERAK INGRESOS	NEGOZIO-KOPURUAREN ZENBATEKO NETOA IMPORTE NETO DE LA CIFRA DE NEGOCIOS	325	480	197	805	2.761	1.357	---	715	13.520
	IZAKINAK GEHITU, BIDEANGO PROMOZIO ETA ERAIKINENAK AUMENTO DE EXISTENCIAS DE PROMOCIONES EN CURSO Y EDIFICIOS CONSTRUIDOS	---	---	---	---	---	---	---	---	---
	BALTZUAK IBILGETURAKO EGINDAKO LANAK TRABAJOS EFECTUADOS POR LA EMPRESA PARA EL INMOVILIZADO	---	---	---	---	---	---	---	---	---
	IBILGETUARI GEHITUTAKO IZAKINAK EXISTENCIAS INCORPORADAS AL INMOVILIZADO	---	---	---	---	---	---	---	---	---
	USTIAPENEKO BESTELAKO DIRU-SARRERAK OTROS INGRESOS DE EXPLOTACION	11	---	---	---	4	5	---	---	---
	JASO BEHARREKO DIRU-LAGUNTZAK SUBVENCIONES A RECIBIR	---	---	---	---	---	---	---	---	---
	DIRU-SARRERA FINANTZARIOAK INGRESOS FINANCIEROS	1	30	64	9	84	2	5	11	60
	APARTEKO MOZKINAK BENEFICIOS EXTRAORDINARIOS	---	---	---	---	---	---	---	---	---
	EKITALDIKO GALERA PERDIDA DEL EJERCICIO	75	---	92	---	---	43	120	---	---

		731							
		TOLOSALDE							
KAPITAL AURREKONTUA/PRESUPUESTO DE CAPITAL		9.404							
INBERTSIOAK INVERSIONES	EKITALDIAN APLIKATUTAKO BALIABIDEAK RECURSOS APLICADOS EN EL EJERCICIO	---							
	HASTAPEN-GASTUAK ETA ZORREN FORMALIZAZIOKOAK GASTOS DE ESTABLECIMIENTO Y FORMALIZACION DE DEUDAS	---							
	IBILGETUAREN EROSKETAK ADQUISICIONES DE INMOVILIZADO	9.404							
	AKZIO PROPIOAK EROSI ADQUISICION DE ACCIONES PROPIAS	---							
	KAPITAL EDO FONDO SOZIALAREN MURRIZKETA REDUCCIONES DE CAPITAL O FONDO SOCIAL	---							
	DIBIDENDUAK DIVIDENDOS	---							
	EPE LUZERAKO ZORRAK KITATU EDO EPE LABURRERA BIHURTU CANCELACION O TRASPASO A CORTO PLAZO DE DEUDAS A LARGO PLAZO	---							
	HORNIDURAK, ARRISKU ETA GASTUETARAKO PROVISIONES PARA RIESGOS Y GASTOS	---							
	KAPITAL ZIRKULATZAILEAREN GEHIKUNTZA AUMENTO DEL CAPITAL CIRCULANTE	---							
FINANTZIAZIOA FINANCIACION	EKITALDIAN SORTUTAKO BALIABIDEAK RECURSOS GENERADOS EN EL EJERCICIO	502							
	AKZIODUNEN EKARPENAK APORTACIONES DE ACCIONISTAS	---							
	ERRESERBAK ETA AURREKO EKITALDIKO EMAITZAK RESERVAS Y RESULTADOS DE EJERCICIOS ANTERIORES	---							
	ZORRAK EPE LUZERA DEUDAS A LARGO PLAZO	4.964							
	IBILGETUA SALDU, AURRE KITATU EDO EPE LABURRERA BIHURTU ENAJENACION, CANC. ANTICIPADA O TRASPASO A C/P DE INMOV.	3.809							
	AKZIO PROPIOAK SALDU ENAJENACION DE ACCIONES PROPIAS	---							
	KAPITAL ZIRKULATZAILEAREN MURRIZKETA DISMINUCION DEL CAPITAL CIRCULANTE	129							
USTIAPEN AURREKONTUA/PRESUPUESTO DE EXPLOTACION		4.486							
GASTUAK GASTOS	IZAKINAK MURRIZTU, BIDEANGO PROMOZIO ETA ERAIKINENAK REDUCCION DE EXISTENCIAS PROMOCIONES EN CURSO Y EDIF. CONSTRUIDOS	---							
	HORNIKUNTZAK APROVISIONAMIENTOS	---							
	IBILGETUA IZAKINERA TRANSFERITU TRANSFERENCIAS DE INMOVILIZADO A EXISTENCIAS	3.809							
	PERTSONAL-GASTUAK GASTOS DE PERSONAL	66							
	AMORTIZAZIOAK AMORTIZACIONES	12							
	TRAFIKO-HORNIDUREN ALDAKETA VARIACION DE LAS PROVISIONES DE TRAFICO	---							
	USTIAPENENK BESTE ZENBAIT GASTU OTROS GASTOS DE EXPLOTACION	83							
	EMAN BEHARREKO DIRU-LAGUNTZAK SUBVENCIONES A CONCEDER	---							
	GASTU FINANTZARIOAK GASTOS FINANCIEROS	26							
	APARTEKO GALERAK PERDIDAS EXTRAORDINARIAS	---							
	SOZETATEEN GAINEKO ZERGAK ETA BESTELAKOAK IMPUESTOS SOBRE SOCIEDADES Y OTROS	---							
	EKITALDIKO MOZKINA BENEFICIO DEL EJERCICIO	490							
DIRU-SARRERAK INGRESOS	NEGOZIO-KOPURUAREN ZENBATEKO NETOA IMPORTE NETO DE LA CIFRA DE NEGOCIOS	4.440							
	IZAKINAK GEHITU, BIDEANGO PROMOZIO ETA ERAIKINENAK AUMENTO DE EXISTENCIAS DE PROMOCIONES EN CURSO Y EDIFICIOS CONSTRUIDOS	---							
	BALTZUAK IBILGETURAKO EGINDAKO LANAK TRABAJOS EFECTUADOS POR LA EMPRESA PARA EL INMOVILIZADO	---							
	IBILGETUARI GEHITUTAKO IZAKINAK EXISTENCIAS INCORPORADAS AL INMOVILIZADO	---							
	USTIAPENENK BESTELAKO DIRU-SARRERAK OTROS INGRESOS DE EXPLOTACION	---							
	JASO BEHARREKO DIRU-LAGUNTZAK SUBVENCIONES A RECIBIR	---							
	DIRU-SARRERA FINANTZARIOAK INGRESOS FINANCIEROS	46							
	APARTEKO MOZKINAK BENEFICIOS EXTRAORDINARIOS	---							
	EKITALDIKO GALERA PERDIDA DEL EJERCICIO	---							

Sektore: Osasun arlokoa
Sector: SanitarioBALTZU PUBLIKOEN AURREKONTUAK
PRESUPUESTOS DE SOCIEDADES PÚBLICAS

Milaka Eurotan / Miles de Euros

		801							
		OSATEK							
KAPITAL AURREKONTUA/PRESUPUESTO DE CAPITAL		1.965							
INBERTSIOAK INVERSIONES	EKITALDIAN APLIKATUTAKO BALIABIDEAK RECURSOS APLICADOS EN EL EJERCICIO	---							
	HASTAPEN-GASTUAK ETA ZORREN FORMALIZAZIOKOAK GASTOS DE ESTABLECIMIENTO Y FORMALIZACION DE DEUDAS	---							
	IBILGETUAREN EROSKETAK ADQUISICIONES DE INMOVILIZADO	1.785							
	AKZIO PROPIOAK EROSI ADQUISICION DE ACCIONES PROPIAS	---							
	KAPITAL EDO FONDO SOZIALAREN MURRIZKETA REDUCCIONES DE CAPITAL O FONDO SOCIAL	---							
	DIBIDENDUAK DIVIDENDOS	---							
	EPE LUZERAKO ZORRAK KITATU EDO EPE LABURRERA BIHURTU CANCELACION O TRASPASO A CORTO PLAZO DE DEUDAS A LARGO PLAZO	180							
	HORNIDURAK, ARRISKU ETA GASTUETARAKO PROVISIONES PARA RIESGOS Y GASTOS	---							
	KAPITAL ZIRKULATZAILAREN GEHIKUNTZA AUMENTO DEL CAPITAL CIRCULANTE	---							
FINANTZIAZIOA FINANCIACION	EKITALDIAN SORTUTAKO BALIABIDEAK RECURSOS GENERADOS EN EL EJERCICIO	1.565							
	AKZIODUNEN EKARPENAK APORTACIONES DE ACCIONISTAS	---							
	ERRESERBAK ETA AURREKO EKITALDIKO EMAITZAK RESERVAS Y RESULTADOS DE EJERCICIOS ANTERIORES	---							
	ZORRAK EPE LUZERA DEUDAS A LARGO PLAZO	---							
	IBILGETUA SALDU, AURRE KITATU EDO EPE LABURRERA BIHURTU ENAJENACION, CANCEL. ANTICIPADA O TRASPASO A C/P INMOV.	---							
	AKZIO PROPIOAK SALDU ENAJENACION DE ACCIONES PROPIAS	---							
	KAPITAL ZIRKULATZAILAREN MURRIZKETA DISMINUCION DEL CAPITAL CIRCULANTE	400							
USTIAPIEN AURREKONTUA/PRESUPUESTO DE EXPLOTACION		10.892							
GASTUAK GASTOS	IZAKINAK GUTXITU, SUBPRODUKTU, HONDAR ETA MATERIAL BERREZKURATUENAK REDUCCION DE EXIST. DE SUBPTOS, RESIDUOS Y MAT. RECUPERADOS	---							
	HORNIKUNTZAK APROVISIONAMIENTOS	1.253							
	PERTSONAL-GASTUAK GASTOS DE PERSONAL	5.926							
	AMORTIZAZIOAK AMORTIZACIONES	1.534							
	TRAFIKO-HORNIDUREN ALDAKETA VARIACION DE LAS PROVISIONES DE TRAFICO	---							
	USTIAPIENENK BESTE ZENBAIT GASTU OTROS GASTOS DE EXPLOTACION	2.124							
	EMAN BEHARREKO DIRU-LAGUNTZAK SUBVENCIONES A CONCEDER	---							
	GASTU FINANTZARIOAK GASTOS FINANCIEROS	24							
	APARTEKO GALERAK PERDIDAS EXTRAORDINARIAS	---							
	SOZIJETATEEN GAINEKO ZERGAK ETA BESTELAKOAK IMPUESTOS SOBRE SOCIEDADES Y OTROS	---							
	EKITALDIKO MOZKINA BENEFICIO DEL EJERCICIO	31							
DIRU-SARRERAK INGRESOS	NEGOZIO-KOPURUAREN ZENBATEKO NETOA IMPORTE NETO DE LA CIFRA DE NEGOCIOS	10.892							
	IZAKINAK GEHITU, SUBPRODUKTU, HONDAR ETA MATERIAL BERREZKURATUENAK AUMENTO DE EXISTENCIAS DE SUBPTOS, RESIDUOS Y MATERIALES RECUPERADOS	---							
	BALTZUAK BERE IBILGETURAKO EGINDAKO LANAK TRABAJOS EFECTUADOS POR LA EMPRESA PARA EL INMOVILIZADO	---							
	USTIAPIENENK BESTELAKO DIRU-SARRERAK OTROS INGRESOS DE EXPLOTACION	---							
	JASO BEHARREKO DIRU-LAGUNTZAK SUBVENCIONES A RECIBIR	---							
	DIRU-SARRERA FINANTZARIOAK INGRESOS FINANCIEROS	---							
	APARTEKO MOZKINAK BENEFICIOS EXTRAORDINARIOS	---							
	EKITALDIKO GALERA PERDIDA DEL EJERCICIO	---							