



Napo para profesores

Marta Urrutia

Agencia Europea para la Seguridad y la Salud en el Trabajo (EU-OSHA)

Jornada: Promoción de la cultura de PRL en el ámbito educativo

13 de mayo de 2016



¿Quién es Napo?


Inicio » Películas de Napo » Películas » Episodios » Napo en... cuando estás estresado


Episodio 01: Napo en... cuando estás estresado

Volver a Episodios 



Back to a healthy future







¿Quién es Napo?

Héroe de videos animados para introducir SST

Su **cultura es neutral** pero es un carácter con reacciones y emociones fuertes. No importa la edad o experiencia laboral, cualquiera puede identificarse con él



No limitado a un solo trabajo, él puede trabajar en cualquier sector o lugar de trabajo

El Consorcio de Napo



AUVA (Austria)

suva

SUVA (Switzerland)

INAIL

INAIL (Italy)



INRS (France)



HSE (UK)



DGUV (Germany)



EU-OSHA(EU)

El Consorcio surgió del Año Europeo de la Seguridad y Salud 1992/3, y el Festival de Cine Europeo celebrado en Tesalónica en 1992.

7

La idea: videos de seguridad “transnacionales”

Problemas habituales de estas películas: diferencias culturales y doblaje



Napo: la solución

- Apariencia neutral
- Escenario simple: sin ninguna connotación cultural
- El estilo animado permite contar historias de “accidentes” de una manera “blanca”, no trágica
- Humor pero sin minimizar la importancia del tema
- Sin palabras → funciona en cualquier parte de Europa (y del mundo)
- Mensajes simples y claros
- Las historias atrapan la atención del espectador

8





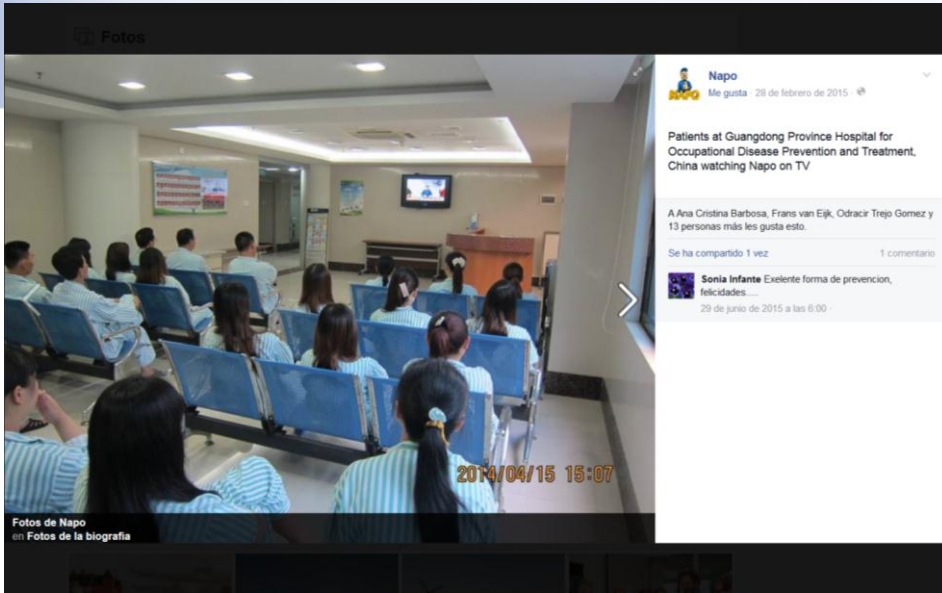
 Películas de Napo | Utilizar Napo | Acerca de Napo | 
 

Napo - Seguridad con una sonrisa

Utilice las películas de NAPO para promocionar la seguridad y la salud en el trabajo

Napo es el héroe de una serie de películas de animación, coproducidas por un pequeño grupo de organizaciones europeas para presentar temas importantes de seguridad y salud en el trabajo de forma entretenida y fácil de recordar. El simpático personaje simboliza a cualquier trabajador de cualquier industria o sector.





Napo Me gusta · 9 de mayo de 2013 ·

Napo meets the children in Cyprus



<http://www.napofilm.net>

Napo para profesores: la idea

- **Líder del proyecto: EU-OSHA**
- **Equipo: Consorcio de Napo, expertos en educación**
- **¿Por dónde empezar?**
 - ✓ **Seguridad:** señales de seguridad
 - ✓ **Salud:** espalda y piel
 - ✓ **Prevención:** Identificación/evaluación de riesgos

Napo para profesores: objetivos

- Propone **lecciones flexibles** con múltiples enlaces a asignaturas existentes para facilitar la integración en el programa obligatorio
- Ofrece a los profesores **herramientas y conocimientos** para que los alumnos se sensibilicen de la importancia de la SST de una manera fácil y divertida

Cada lección didáctica incluye:

- Un video ad-hoc de Napo con escenas seleccionadas
- Mensajes claves y objetivos de aprendizaje
- Una lista de actividades sugeridas
- Un ejemplo de lo que sería una lección estándar de 45/50 minutos

Napo para profesores: elementos

- **6 lecciones** (cada una adaptada a unos 45 minutos):
 - **Las mejores señales de seguridad de Napo**
 - Peligro y Prohibición
 - Obligación y Rescate/Salvamento
 - **Cuida tu cuerpo con Napo**
 - Riesgos para la piel
 - Riesgos para la espalda
 - **El buscador de peligros de Napo**
 - Identificación de riesgos
 - Prevención e intervención
- **Biblioteca de recursos** (sin palabras)
- **“Hojas de ayuda”** para ofrecer información adicional sobre el tema a los profesores
- **Los videos** están disponibles y son descargables desde la página web de Napo www.napofilm.net

Napo para profesores: Detección de peligros



Napo para profesores: facilitadores y barreras

- **Adopción desde la Dirección de la escuela y el profesorado senior**
- **Conveniencia de ser un “pack” completo**
- **Oportunidad y relevancia de los materiales**
- **Calidad de los materiales**
- **Curriculum nacional/regional**
- **Plataforma online y acceso**
- **Carga de trabajo del profesorado y cambios estructurales**
- **Actitudes y cultura**

15

Napo para profesores: Impacto deseado

	Nivel	Profesor/a	Alumno/a
1	Reacción	Accepta los materiales y le gusta la facilidad de su uso	Compromiso/empatía/disfrute de los materiales
2	Aprendizaje	Aumenta el conocimiento de SST y la manera de integrarlo en el programa	Incrementa el conocimiento sobre peligros y riesgos
3	Conducta	Incorpora <i>Napo para profesores</i> en su programa y lo utiliza con nuevos alumnos	Demuestra precaución en situaciones comprometidas o de riesgo
4	Resultados	Amplía sus habilidades y su experiencia profesional	Menos accidentes en casa/escuela; mejor sensibilización hacia su SST en el futuro

Eskerrik asko

urrutia@osha.europa.eu

17