



V INTERNATIONAL  
CONGRESS ON  
**SAFETY  
AND HEALTH  
AT WORK**

+ Taking on challenges,  
joining efforts

# Observatorio de salud de **FREMAP:** Trabajadoras/es Autónomos. Iniciativas para la mejora de sus condiciones de trabajo y salud

**Emilio González Vicente**  
Responsable Técnico  
Área de Prevención de FREMAP





V CONGRESO  
INTERNACIONAL  
**DE SEGURIDAD  
Y SALUD  
EN EL TRABAJO**

+ Asumiendo retos,  
sumando esfuerzos

**LANEKO  
SEGURTASUN  
ETA OSASUNAREN**  
NAZIOARTEKO  
V. BILTZARRA

+ Erronkak hartuz,  
ahaleginak batuz

V INTERNATIONAL  
CONGRESS ON  
**SAFETY  
AND HEALTH  
AT WORK**

+ Taking on challenges,  
joining efforts

## Colectivo de trabajadoras y trabajadores autónomos en España

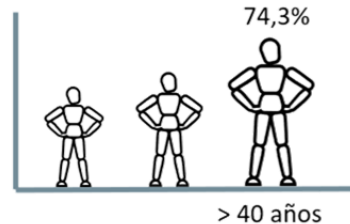
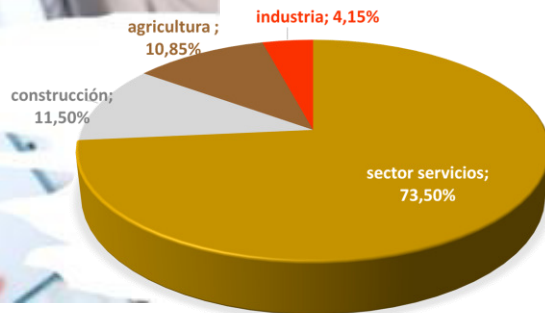


3.334.762

36,2 %



63,8 %



85,3%  
€

base mínima de cotización



V CONGRESO  
INTERNACIONAL  
**DE SEGURIDAD  
Y SALUD  
EN EL TRABAJO**

+ Asumiendo retos,  
sumando esfuerzos

**LANEKO  
SEGURTASUN  
ETA OSASUNAREN**  
NAZIOARTEKO  
V. BILTZARRA

+ Erronkak hartuz,  
ahaleginak batuz

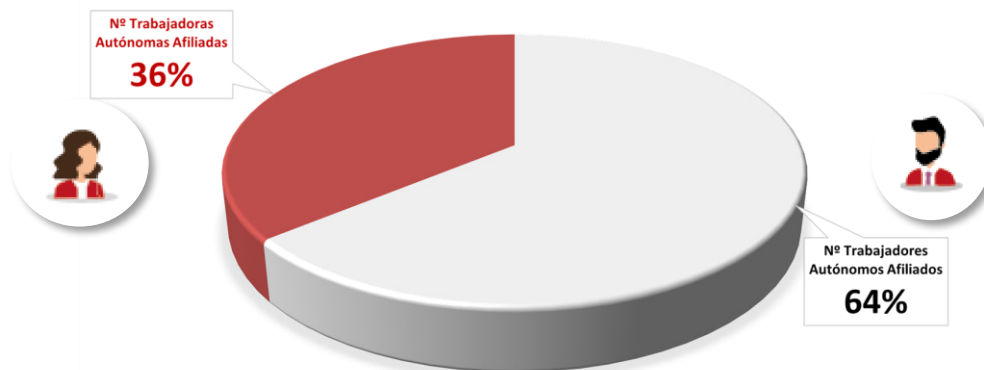
V INTERNATIONAL  
CONGRESS ON  
**SAFETY  
AND HEALTH  
AT WORK**

+ Taking on challenges,  
joining efforts



## POBLACIÓN OBJETO DEL ESTUDIO

	2019	2020	2021	2022	2023
Nº Trabajadores/as Autónomos Afiliados CP	884.959	925.962	955.395	958.224	951.478
Nº Trabajadores/as Autónomos Afiliados CC	878.564	916.683	945.742	948.342	940.474





V CONGRESO  
INTERNACIONAL  
**DE SEGURIDAD  
Y SALUD  
EN EL TRABAJO**

+ Asumiendo retos,  
sumando esfuerzos

**LANEKO  
SEGURTASUN  
ETA OSASUNAREN**  
NAZIOARTEKO  
V. BILTZARRA

+ Erronkak hartuz,  
ahaleginak batuz

V INTERNATIONAL  
CONGRESS ON  
**SAFETY  
AND HEALTH  
AT WORK**

+ Taking on challenges,  
joining efforts



**FREMAP**

*Mutua Colaboradora con la  
Seguridad Social nº 61*

*Observatorio de salud*  
Trabajadoras y trabajadores autónomos

**Incapacidad Temporal**



LANEKO Segurtasun eta  
Osasunaren Eusko Erakundea  
Instituto Vasco de  
Seguridad y Salud Laborales



LAN ETA ENPLEGU-SALA  
DEPARTAMENTO DE TRABAJO Y EMPLEO





V CONGRESO  
INTERNACIONAL  
**DE SEGURIDAD  
Y SALUD  
EN EL TRABAJO**

+ Asumiendo retos,  
sumando esfuerzos

**LANEKO  
SEGURTASUN  
ETA OSASUNAREN**  
NAZIOARTEKO  
V. BILTZARRA

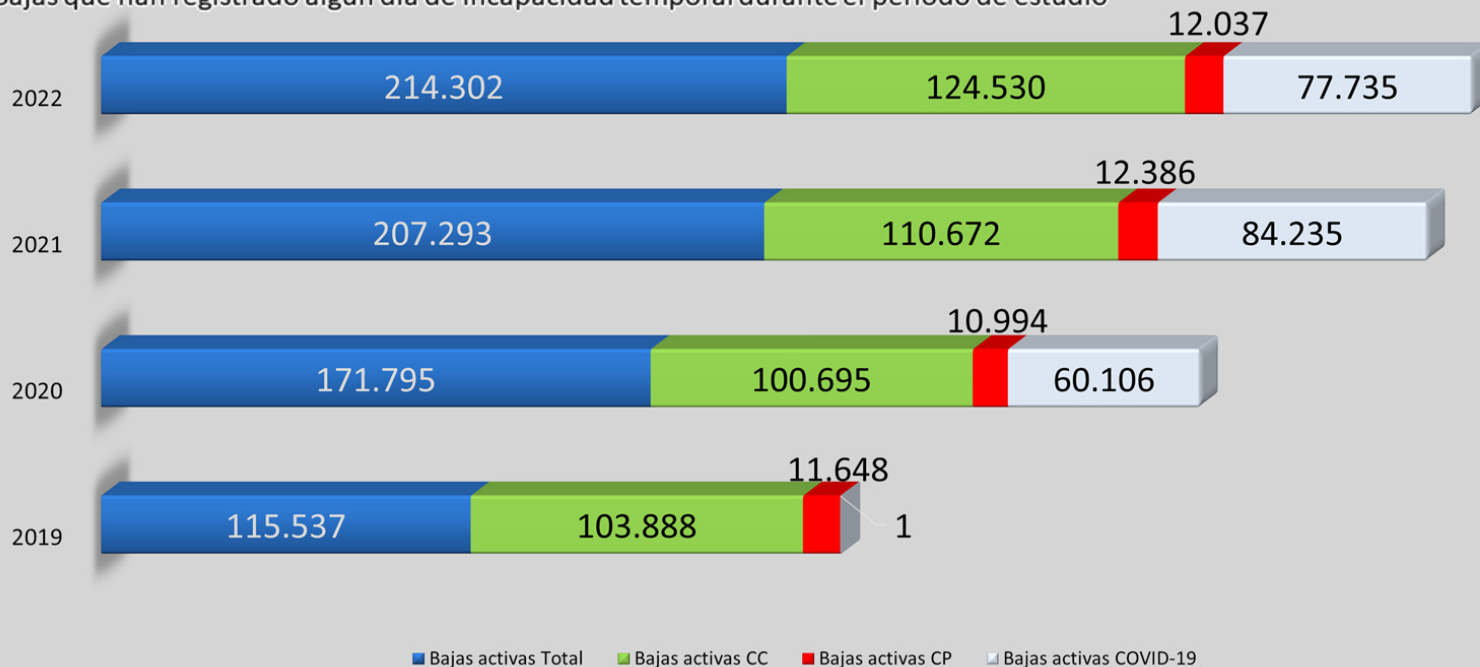
+ Erronkak hartuz,  
ahaleginak batuz

V INTERNATIONAL  
CONGRESS ON  
**SAFETY  
AND HEALTH  
AT WORK**

+ Taking on challenges,  
joining efforts

## Bajas activas

Bajas que han registrado algún día de incapacidad temporal durante el periodo de estudio





V CONGRESO  
INTERNACIONAL  
**DE SEGURIDAD  
Y SALUD  
EN EL TRABAJO**

+ Asumiendo retos,  
sumando esfuerzos

**LANEKO  
SEGURTASUN  
ETA OSASUNAREN**

NAZIOARTEKO  
V. BILTZARRA

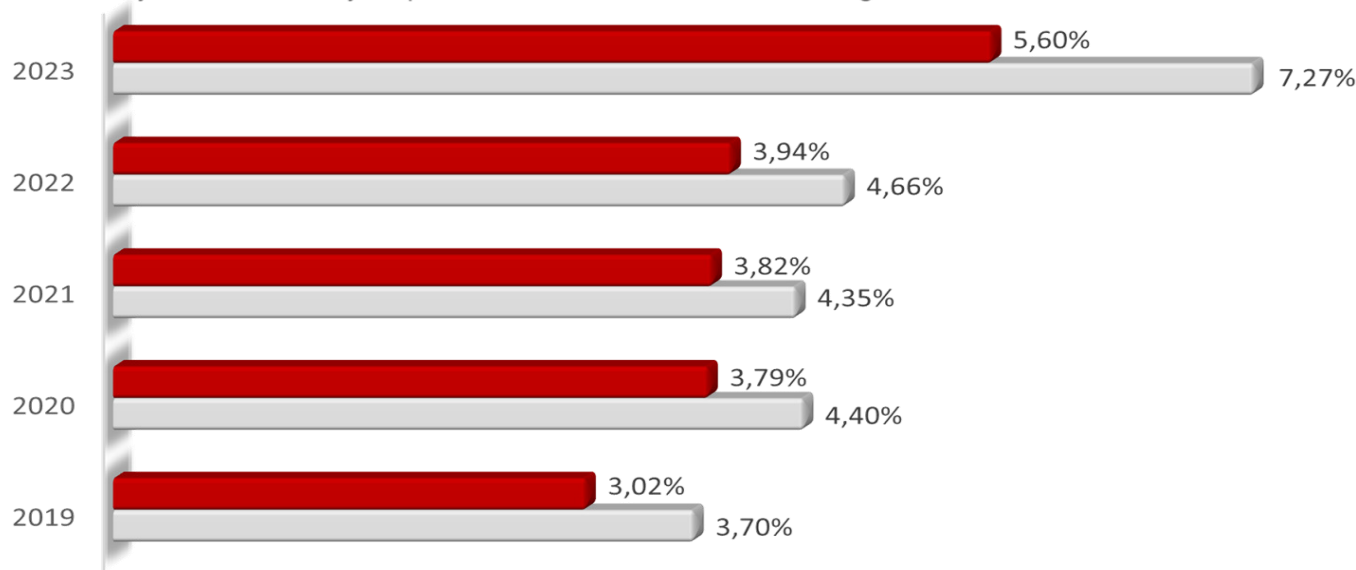
+ Erronkak hartuz,  
ahaleginak batuz

V INTERNATIONAL  
CONGRESS ON  
**SAFETY  
AND HEALTH  
AT WORK**

+ Taking on challenges,  
joining efforts

## Índice de IT

Porcentaje de los días de baja respecto a los días cotizados en cada contingencia



	2019	2020	2021	2022	2023
■ Índice IT / CTA. PROPIA	3,02%	3,79%	3,82%	3,94%	5,60%
■ Índice IT / CTA. AJENA	3,70%	4,40%	4,35%	4,66%	7,27%







V CONGRESO  
INTERNACIONAL  
**DE SEGURIDAD  
Y SALUD  
EN EL TRABAJO**

+ Asumiendo retos,  
sumando esfuerzos

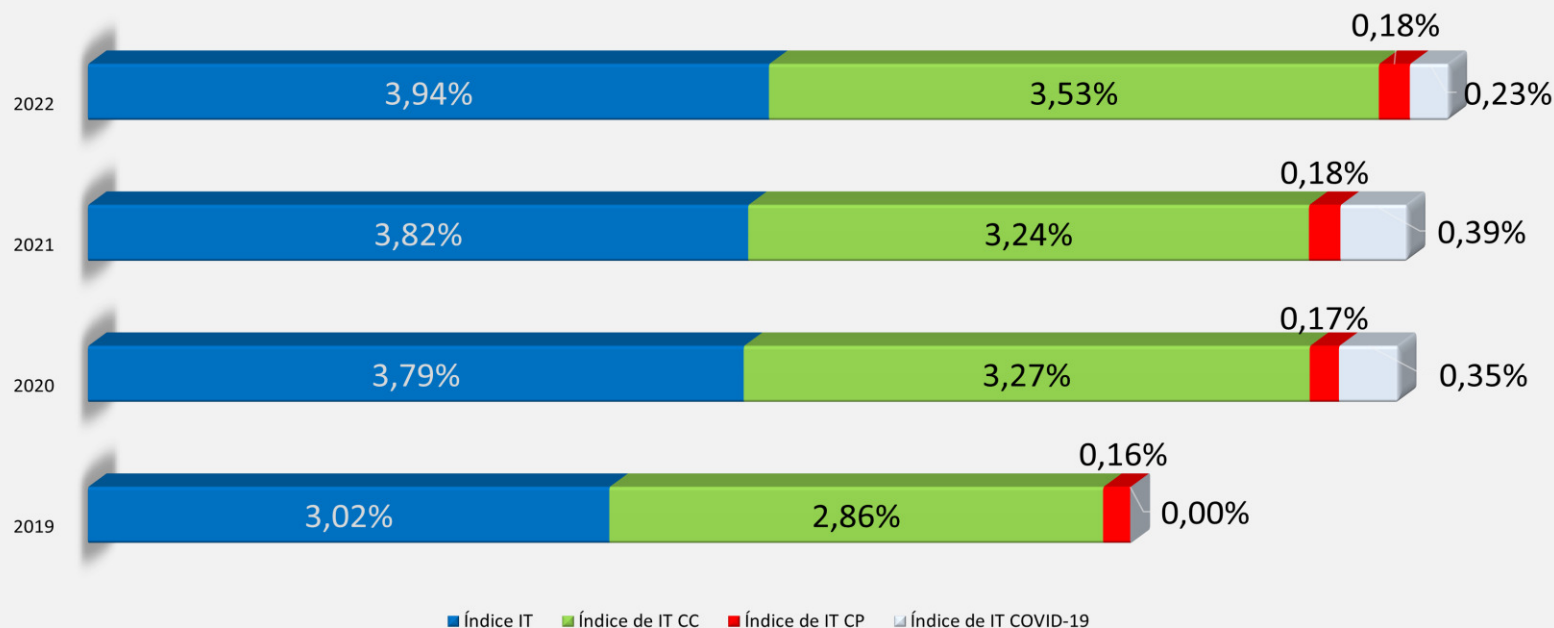
**LANEKO  
SEGURTASUN  
ETA OSASUNAREN**  
NAZIOARTEKO  
V. BILTZARRA

+ Erronkak hartuz,  
ahaleginak batuz

V INTERNATIONAL  
CONGRESS ON  
**SAFETY  
AND HEALTH  
AT WORK**

+ Taking on challenges,  
joining efforts

## Índice de IT en el periodo





V CONGRESO  
INTERNACIONAL  
**DE SEGURIDAD  
Y SALUD  
EN EL TRABAJO**

+ Asumiendo retos,  
sumando esfuerzos

**LANEKO  
SEGURTASUN  
ETA OSASUNAREN**  
NAZIOARTEKO  
V. BILTZARRA

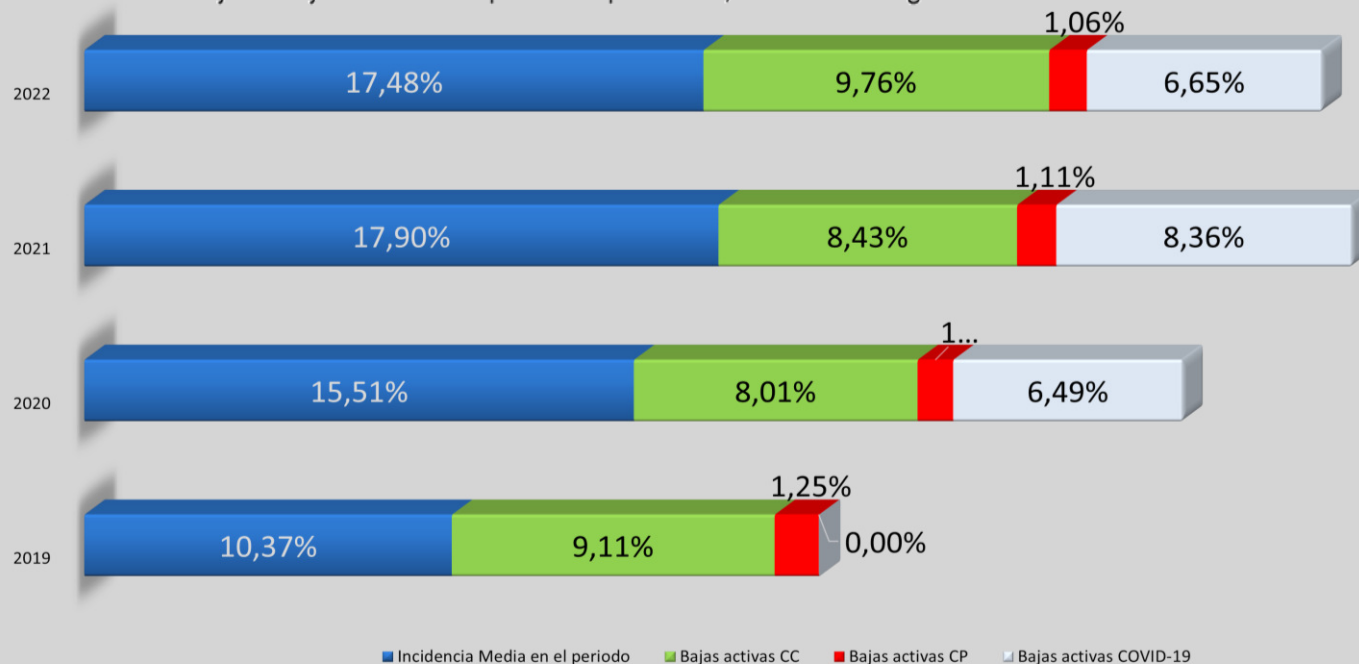
+ Erronkak hartuz,  
ahaleginak batuz

V INTERNATIONAL  
CONGRESS ON  
**SAFETY  
AND HEALTH  
AT WORK**

+ Taking on challenges,  
joining efforts

## Incidencia media

Porcentaje de bajas iniciadas respecto a la población, en cada contingencia.







V CONGRESO  
INTERNACIONAL  
**DE SEGURIDAD  
Y SALUD  
EN EL TRABAJO**

+ Asumiendo retos,  
sumando esfuerzos

**LANEKO  
SEGURTASUN  
ETA OSASUNAREN**  
NAZIOARTEKO  
V. BILTZARRA

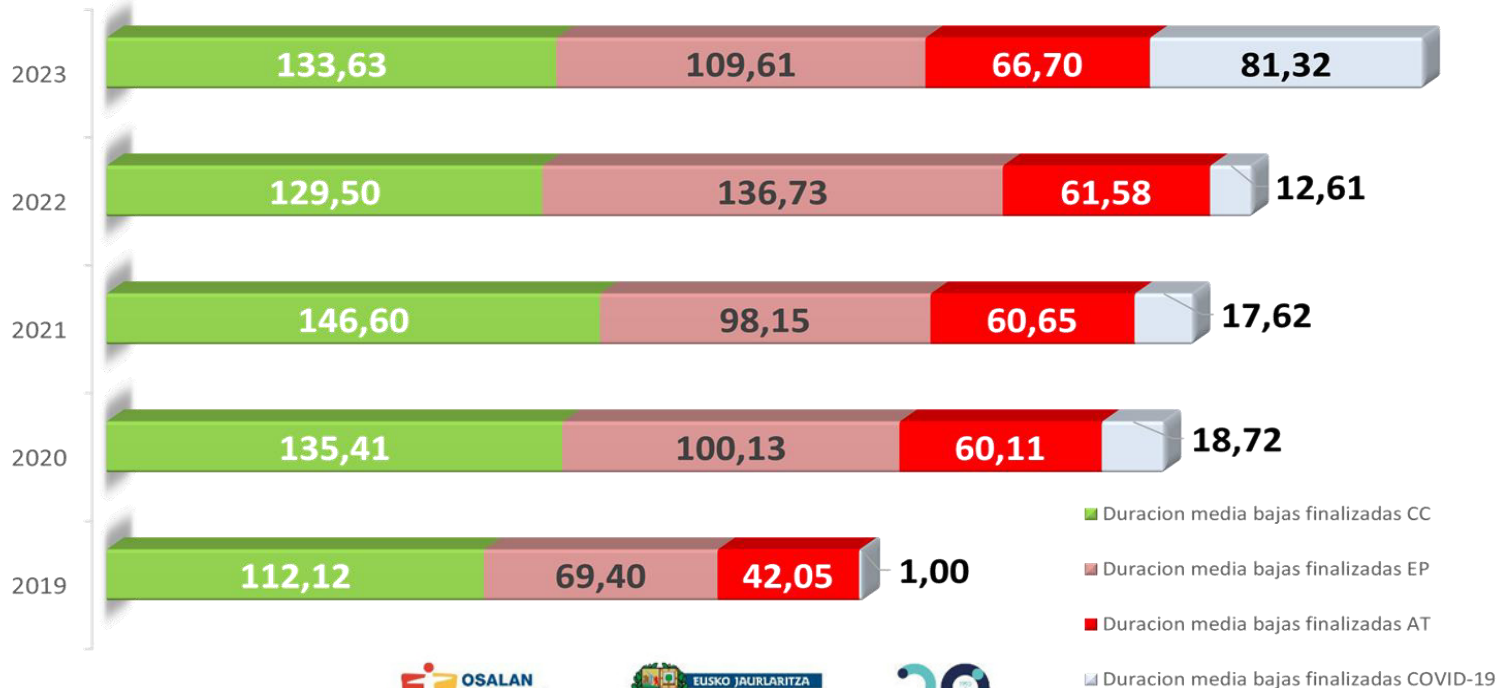
+ Erronkak hartuz,  
ahaleginak batuz

V INTERNATIONAL  
CONGRESS ON  
**SAFETY  
AND HEALTH  
AT WORK**

+ Taking on challenges,  
joining efforts

## Duración media de las bajas finalizadas

Relación entre los días de baja de las bajas finalizadas y el número de bajas finalizadas en el período.





V CONGRESO  
INTERNACIONAL  
**DE SEGURIDAD  
Y SALUD  
EN EL TRABAJO**

+ Asumiendo retos,  
sumando esfuerzos

**LANEKO  
SEGURTASUN  
ETA OSASUNAREN**  
NAZIOARTEKO  
V. BILTZARRA

+ Erronkak hartuz,  
ahaleginak batuz

V INTERNATIONAL  
CONGRESS ON  
**SAFETY  
AND HEALTH  
AT WORK**

+ Taking on challenges,  
joining efforts



**FREMAP**

*Mutua Colaboradora con la  
Seguridad Social nº 61*

*Observatorio de salud*  
Trabajadoras y trabajadores autónomos

**Accidente de trabajo**



**OSALAN**  
Laneko Segurtasun eta  
Osasunaren Eusko Erakundea  
Instituto Vasco de  
Seguridad y Salud Laborales



LAN ETA ENPLEGU-SALA  
DEPARTAMENTO DE TRABAJO Y EMPLEO





V CONGRESO  
INTERNACIONAL  
**DE SEGURIDAD  
Y SALUD  
EN EL TRABAJO**

+ Asumiendo retos,  
sumando esfuerzos

**LANEKO  
SEGURTASUN  
ETA OSASUNAREN**

NAZIOARTEKO  
V. BILTZARRA

+ Erronkak hartuz,  
ahaleginak batuz

V INTERNATIONAL  
CONGRESS ON  
**SAFETY  
AND HEALTH  
AT WORK**

+ Taking on challenges,  
joining efforts

## Tipo de lugar del accidente



	2019	2020	2021	2022	2023	Total
■ JORNADA TRABAJO	10.283	8.692	9.805	9.475	1.779	40.034
■ IN ITINERE	767	613	754	697	108	2.939





V CONGRESO  
INTERNACIONAL  
**DE SEGURIDAD  
Y SALUD  
EN EL TRABAJO**

+ Asumiendo retos,  
sumando esfuerzos

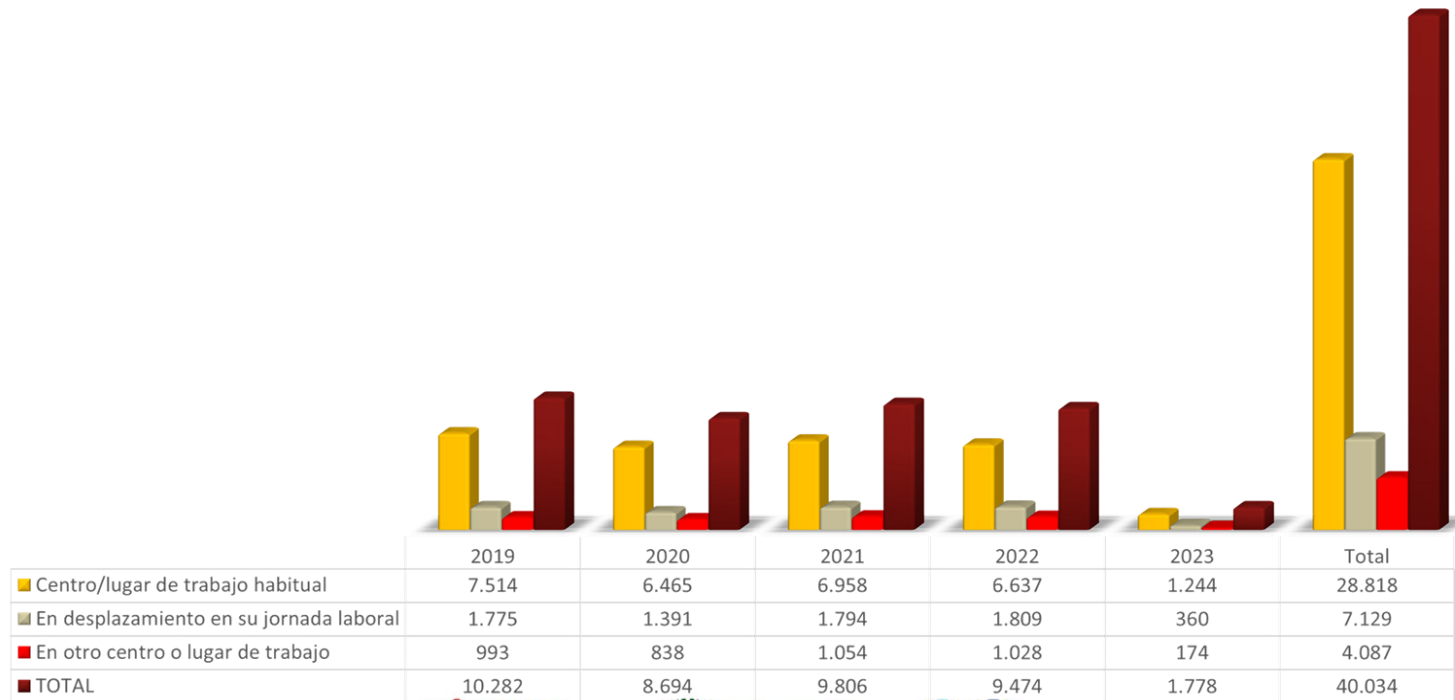
**LANEKO  
SEGURTASUN  
ETA OSASUNAREN**  
NAZIOARTEKO  
V. BILTZARRA

+ Erronkak hartuz,  
ahaleginak batuz

V INTERNATIONAL  
CONGRESS ON  
**SAFETY  
AND HEALTH  
AT WORK**

+ Taking on challenges,  
joining efforts

## Tipo de lugar donde se encontraba la persona accidentada





V CONGRESO  
INTERNACIONAL  
**DE SEGURIDAD  
Y SALUD  
EN EL TRABAJO**

+ Asumiendo retos,  
sumando esfuerzos

**LANEKO  
SEGURTASUN  
ETA OSASUNAREN**

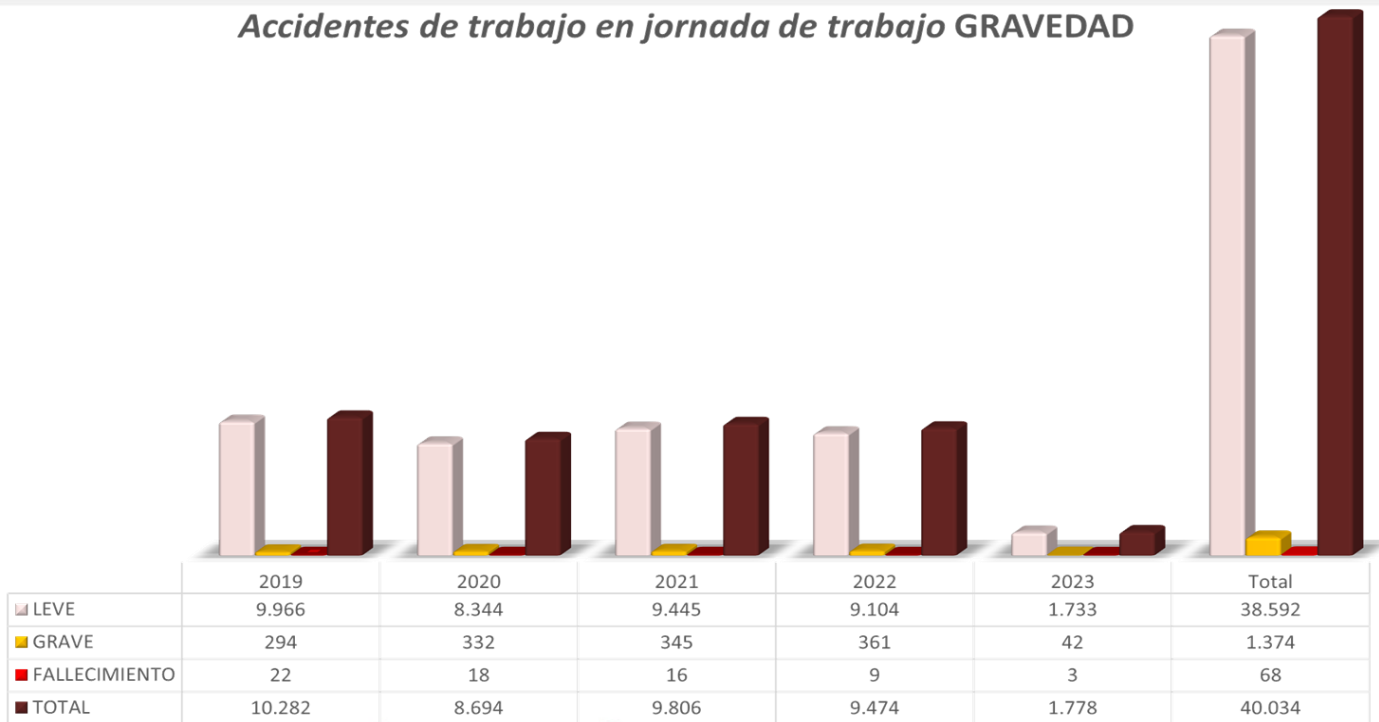
NAZIOARTEKO  
V. BILTZARRA

+ Erronkak hartuz,  
ahaleginak batuz

V INTERNATIONAL  
CONGRESS ON  
**SAFETY  
AND HEALTH  
AT WORK**

+ Taking on challenges,  
joining efforts

## Accidentes de trabajo en jornada de trabajo GRAVEDAD





V CONGRESO  
INTERNACIONAL  
**DE SEGURIDAD  
Y SALUD  
EN EL TRABAJO**

+ Asumiendo retos,  
sumando esfuerzos

**LANEKO  
SEGURTASUN  
ETA OSASUNAREN**

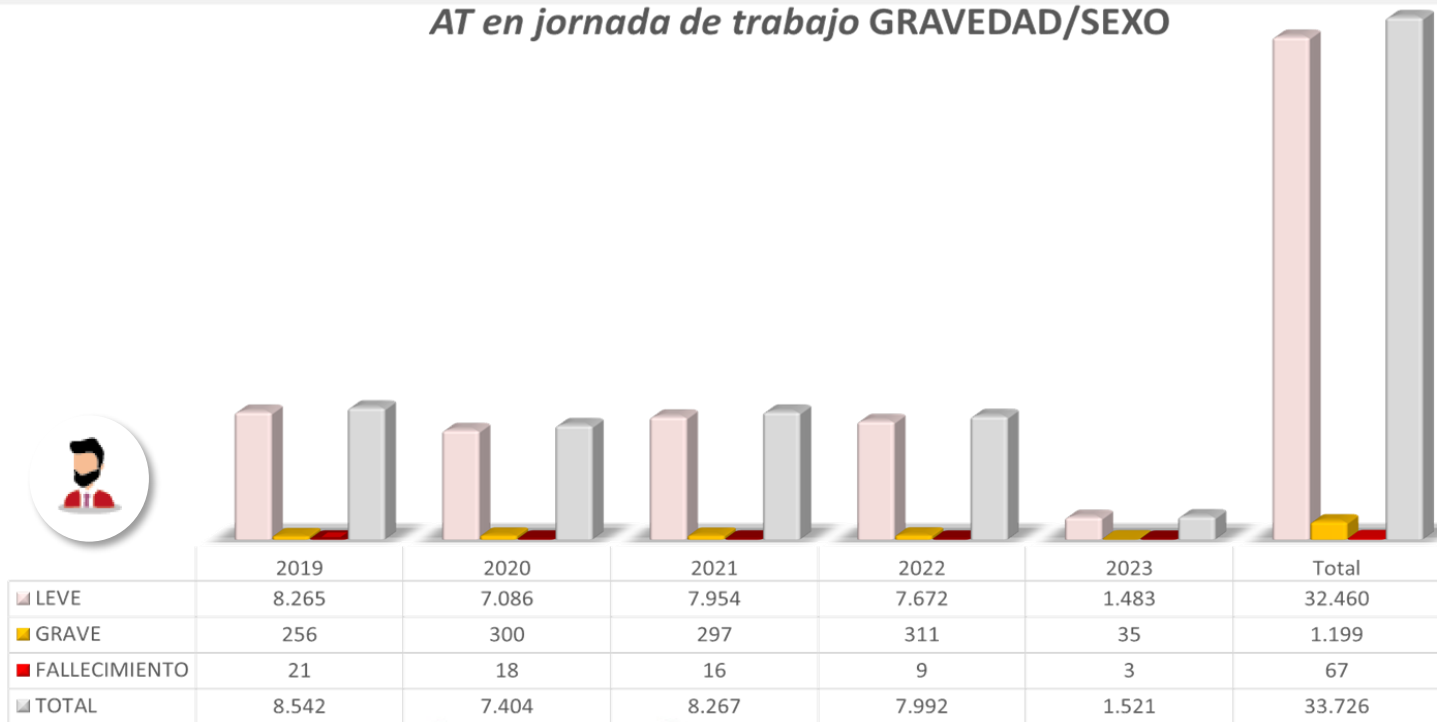
NAZIOARTEKO  
V. BILTZARRA

+ Erronkak hartuz,  
ahaleginak batuz

V INTERNATIONAL  
CONGRESS ON  
**SAFETY  
AND HEALTH  
AT WORK**

+ Taking on challenges,  
joining efforts

## AT en jornada de trabajo GRAVEDAD/SEXO





V CONGRESO  
INTERNACIONAL  
**DE SEGURIDAD  
Y SALUD  
EN EL TRABAJO**

+ Asumiendo retos,  
sumando esfuerzos

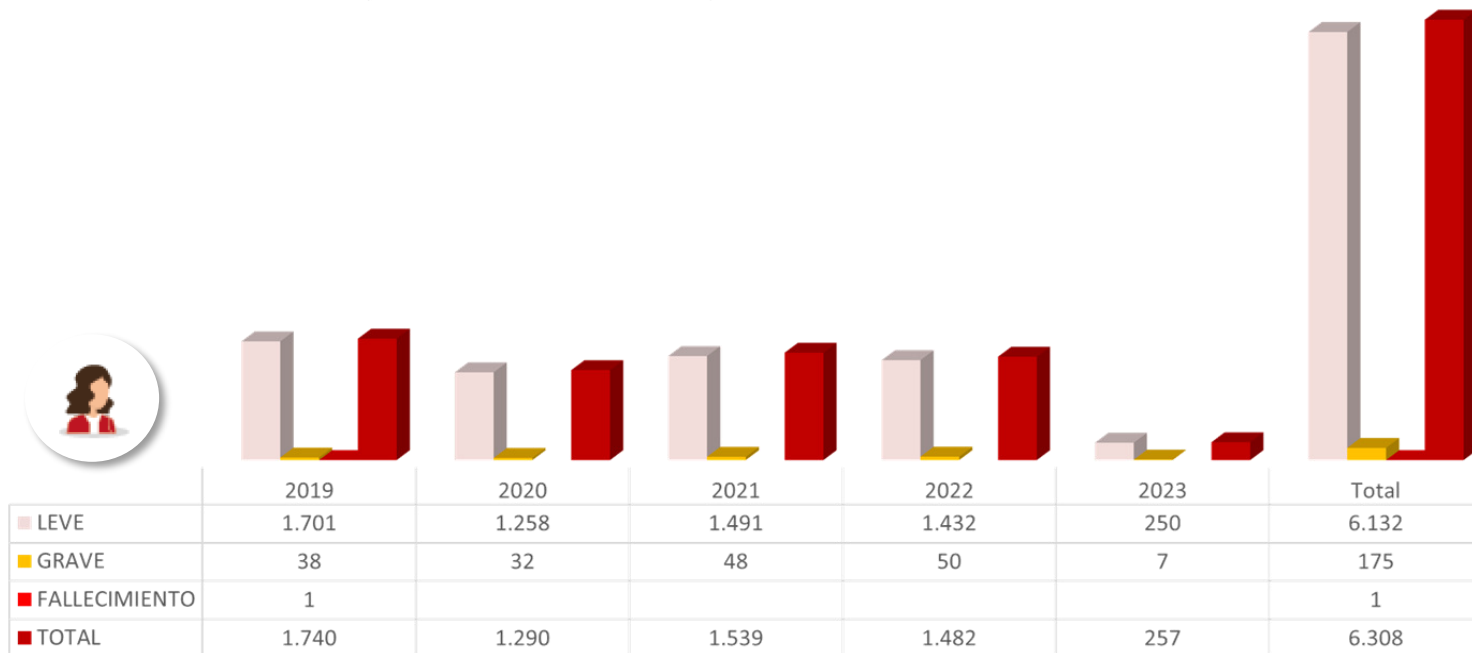
**LANEKO  
SEGURTASUN  
ETA OSASUNAREN**  
NAZIOARTEKO  
V. BILTZARRA

+ Erronkak hartuz,  
ahaleginak batuz

V INTERNATIONAL  
CONGRESS ON  
**SAFETY  
AND HEALTH  
AT WORK**

+ Taking on challenges,  
joining efforts

## AT en jornada de trabajo GRAVEDAD/SEXO







V CONGRESO  
INTERNACIONAL  
**DE SEGURIDAD  
Y SALUD  
EN EL TRABAJO**

+ Asumiendo retos,  
sumando esfuerzos

**LANEKO  
SEGURTASUN  
ETA OSASUNAREN**

NAZIOARTEKO  
V. BILTZARRA

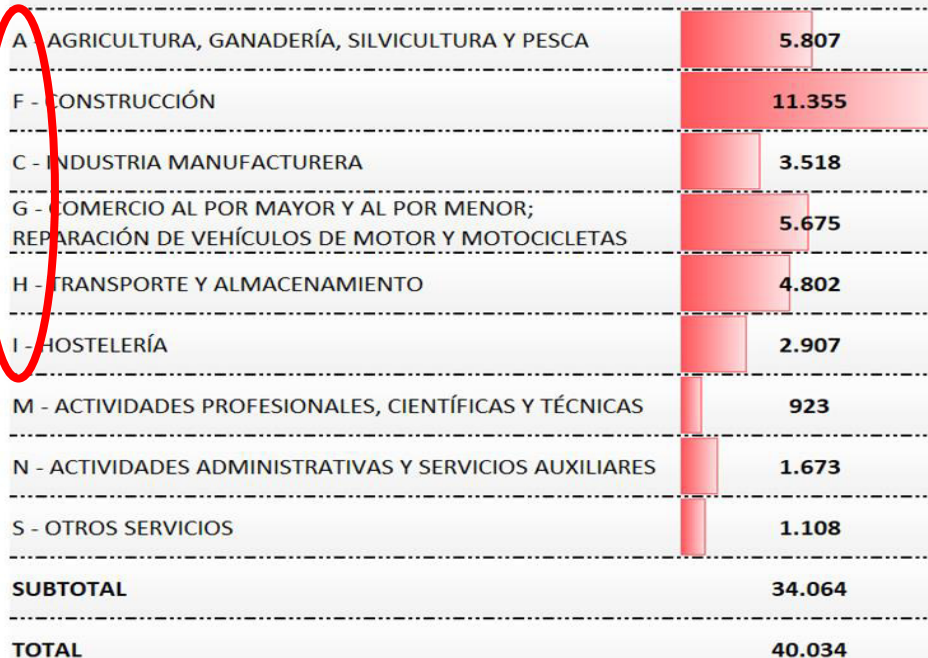
+ Erronkak hartuz,  
ahaleginak batuz

V INTERNATIONAL  
CONGRESS ON  
**SAFETY  
AND HEALTH  
AT WORK**

+ Taking on challenges,  
joining efforts

**El 85% de los AT en  
jornada de trabajo en el  
colectivo autónomo se  
produce en las siguientes  
secciones de actividad**

**ACCIDENTES DE TRABAJO EN JORNADA DE TRABAJO POR SECCIÓN DE ACTIVIDAD**



A - AGRICULTURA, GANADERÍA, SILVICULTURA Y PESCA	5.807
F - CONSTRUCCIÓN	11.355
C - INDUSTRIA MANUFACTURERA	3.518
G - COMERCIO AL POR MAYOR Y AL POR MENOR; REPARACIÓN DE VEHÍCULOS DE MOTOR Y MOTOCICLETAS	5.675
H - TRANSPORTE Y ALMACENAMIENTO	4.802
I - HOSTELERÍA	2.907
M - ACTIVIDADES PROFESIONALES, CIENTÍFICAS Y TÉCNICAS	923
N - ACTIVIDADES ADMINISTRATIVAS Y SERVICIOS AUXILIARES	1.673
S - OTROS SERVICIOS	1.108
<b>SUBTOTAL</b>	<b>34.064</b>
<b>TOTAL</b>	<b>40.034</b>



V CONGRESO  
INTERNACIONAL  
**DE SEGURIDAD  
Y SALUD  
EN EL TRABAJO**

+ Asumiendo retos,  
sumando esfuerzos

**LANEKO  
SEGURTASUN  
ETA OSASUNAREN**

NAZIOARTEKO  
V. BILTZARRA

+ Erronak hartuz,  
ahaleginak batuz

V INTERNATIONAL  
CONGRESS ON  
**SAFETY  
AND HEALTH  
AT WORK**

+ Taking on challenges,  
joining efforts

**El 79% de los AT MORTALES**  
en jornada de trabajo en el  
colectivo autónomo se  
produce **en cuatro**  
**secciones de actividad**

**AT MORTALES EN JORNADA DE TRABAJO POR SECCIÓN DE ACTIVIDAD**

A - AGRICULTURA, GANADERÍA, SILVICULTURA Y PESCA	15
F - CONSTRUCCIÓN	19
C - INDUSTRIA MANUFACTURERA	7
G - COMERCIO AL POR MAYOR Y AL POR MENOR; REPARACIÓN DE VEHÍCULOS DE MOTOR Y MOTOCICLETAS	11
H - TRANSPORTE Y ALMACENAMIENTO	9
I - HOSTELERÍA	1
N - ACTIVIDADES ADMINISTRATIVAS Y SERVICIOS AUXILIARES	4
R - ACTIVIDADES ARTÍSTICAS, RECREATIVAS Y DE ENTRETENIMIENTO	1
S - OTROS SERVICIOS	1
<b>SUBTOTAL</b>	<b>54</b>
<b>TOTAL</b>	<b>68</b>





V CONGRESO  
INTERNACIONAL  
**DE SEGURIDAD  
Y SALUD  
EN EL TRABAJO**

+ Asumiendo retos,  
sumando esfuerzos

**LANEKO  
SEGURTASUN  
ETA OSASUNAREN**  
NAZIOARTEKO  
V. BILTZARRA

+ Erronkak hartuz,  
ahaleginak batuz

V INTERNATIONAL  
CONGRESS ON  
**SAFETY  
AND HEALTH  
AT WORK**

+ Taking on challenges,  
joining efforts

Más del 80% de los AT  
mortales en jornada de  
trabajo se producen por  
3 formas de contacto.

AT EN JORNADA, SEGÚN GRAVEDAD, POR FORMA O CONTACTO QUE PRODUJO LA LESIÓN	LEVE	GRAVE	FALLECIMIENTO
1 - Contacto eléctrico, tempª o sustancias peligrosas	944	35	4
2 - Ahogamiento, quedar sepultado...	49	3	2
3 - Golpe objeto inmóvil	13311	678	27
4 - Golpe objeto móvil	8204	298	13
5 - Contacto agentes cortantes, punzante...	4946	113	0
6 - Atrapamientos, amputaciones	1275	112	15
7 - Sobreesfuerzo, trauma psíquico...	8830	79	3
8 - Mordeduras, patadas...	778	25	0
9 - Infartos, derrames cerebrales, PNT	12	22	4
10.- Resto	243	9	0
<b>SUBTOTAL</b>	<b>36566 / 94%</b>	<b>1201 / 87%</b>	<b>55 / 80%</b>
<b>TOTAL</b>	<b>38592</b>	<b>1374</b>	<b>68</b>





V CONGRESO  
INTERNACIONAL  
**DE SEGURIDAD  
Y SALUD  
EN EL TRABAJO**

+ Asumiendo retos,  
sumando esfuerzos

**LANEKO  
SEGURTASUN  
ETA OSASUNAREN**

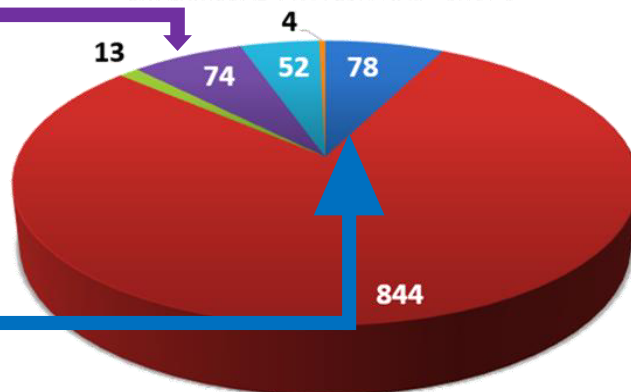
NAZIOARTEKO  
V. BILTZARRA

+ Erronkak hartuz,  
ahaleginak batuz

V INTERNATIONAL  
CONGRESS ON  
**SAFETY  
AND HEALTH  
AT WORK**

+ Taking on challenges,  
joining efforts

### ENFERMEDAD PROFESIONAL - GRUPO



■ 1 - EP causadas por agentes químicos   ■ 2 - EP causadas por agentes físicos   ■ 3 - EP causadas por agentes biológicos  
■ 4 - EP causadas por inhalación ...   ■ 5 - EP de la piel ...   ■ 6 - EP agentes carcinógenos

	1 - EP causadas por agentes químicos	2 - EP causadas por agentes físicos	3 - EP causadas por agentes biológicos	4 - EP causadas por inhalación ...	5 - EP de la piel ...	6 - EP agentes carcinógenos	TOTAL
Total	78	844	13	74	52	4	1.066
2023	2	38	0	2	2	0	44
2022	23	230	3	16	7	1	280
2021	19	192	2	21	9	0	243
2020	14	163	4	16	13	3	214
2019	20	221	4	19	21	0	285



**OSALAN**  
Laneko Segurtasun eta  
Osasunaren Eusko Erakundea  
Instituto Vasco de  
Seguridad y Salud Laborales



**EUSKO JAURLARITZA**  
GOBIERNO VASCO  
LAN ETA ENPLEGU-SALA  
DEPARTAMENTO DE TRABAJO Y EMPLEO



AGENTES FÍSICOS

Mayoritariamente  
TME



INHALACIÓN DE SUSTANCIAS y  
agentes no comprendidas en  
otros apartados:

polvo de sílice / amianto/ harina/

AGENTES QUÍMICOS

Epóxidos, metales,  
cetonas, alifáticos





V CONGRESO  
INTERNACIONAL  
**DE SEGURIDAD  
Y SALUD  
EN EL TRABAJO**

+ Asumiendo retos,  
sumando esfuerzos

**LANEKO  
SEGURTASUN  
ETA OSASUNAREN**  
NAZIOARTEKO  
V. BILTZARRA

+ Erronkak hartuz,  
ahaleginak batuz

V INTERNATIONAL  
CONGRESS ON  
**SAFETY  
AND HEALTH  
AT WORK**

+ Taking on challenges,  
joining efforts



**FREMAM**

*Mutua Colaboradora con la  
Seguridad Social nº 61*

*Observatorio de salud  
Trabajadoras y trabajadores autónomos*

**Incapacidad Temporal  
derivada de contingencia común**



LANEKO Segurtasun eta  
Osasunaren Eusko Erakundea  
Instituto Vasco de  
Seguridad y Salud Laborales



LAN ETA ENPLEGU-SALA  
DEPARTAMENTO DE TRABAJO Y EMPLEO





V CONGRESO  
INTERNACIONAL  
**DE SEGURIDAD  
Y SALUD  
EN EL TRABAJO**

+ Asumiendo retos,  
sumando esfuerzos

**LANEKO  
SEGURTASUN  
ETA OSASUNAREN**  
NAZIOARTEKO  
V. BILTZARRA

+ Erronkak hartuz,  
ahaleginak batuz

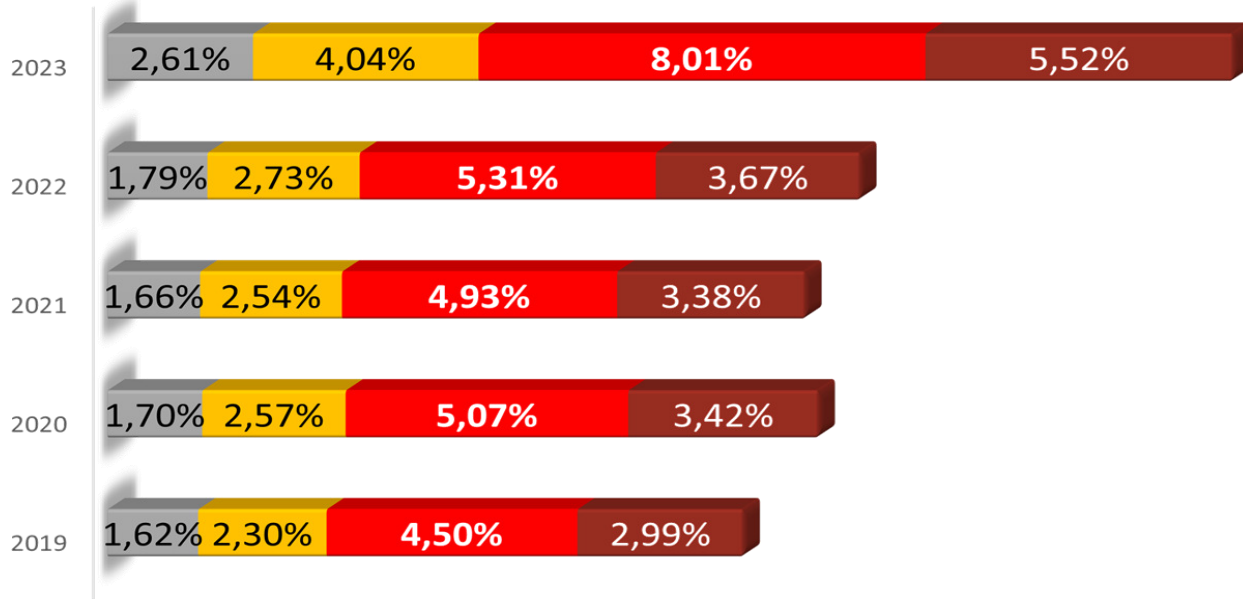
V INTERNATIONAL  
CONGRESS ON  
**SAFETY  
AND HEALTH  
AT WORK**

+ Taking on challenges,  
joining efforts

## Índice de IT

Porcentaje de los días de baja respecto a los días cotizados en cada contingencia

### Índice de ITCC en el periodo EDAD



■ Menos de 35 años

■ De 35 a 49 años

■ Más de 49 años

■ Total





V CONGRESO  
INTERNACIONAL  
**DE SEGURIDAD  
Y SALUD  
EN EL TRABAJO**

+ Asumiendo retos,  
sumando esfuerzos

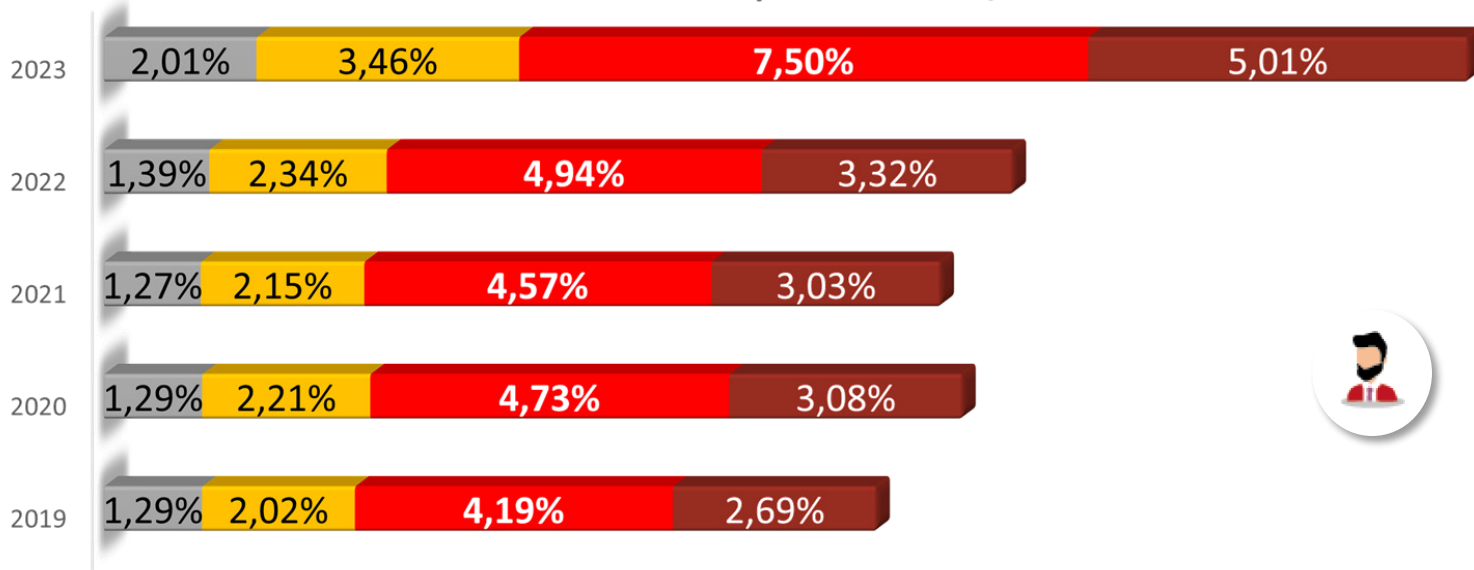
**LANEKO  
SEGURTASUN  
ETA OSASUNAREN**  
NAZIOARTEKO  
V. BILTZARRA

+ Erronkak hartuz,  
ahaleginak batuz

V INTERNATIONAL  
CONGRESS ON  
**SAFETY  
AND HEALTH  
AT WORK**

+ Taking on challenges,  
joining efforts

## Índice de ITCC en el periodo EDAD/SEXO



■ Menos de 35 años ■ De 35 a 49 años ■ Más de 49 años ■ Total







V CONGRESO  
INTERNACIONAL  
**DE SEGURIDAD  
Y SALUD  
EN EL TRABAJO**

+ Asumiendo retos,  
sumando esfuerzos

**LANEKO  
SEGURTASUN  
ETA OSASUNAREN**

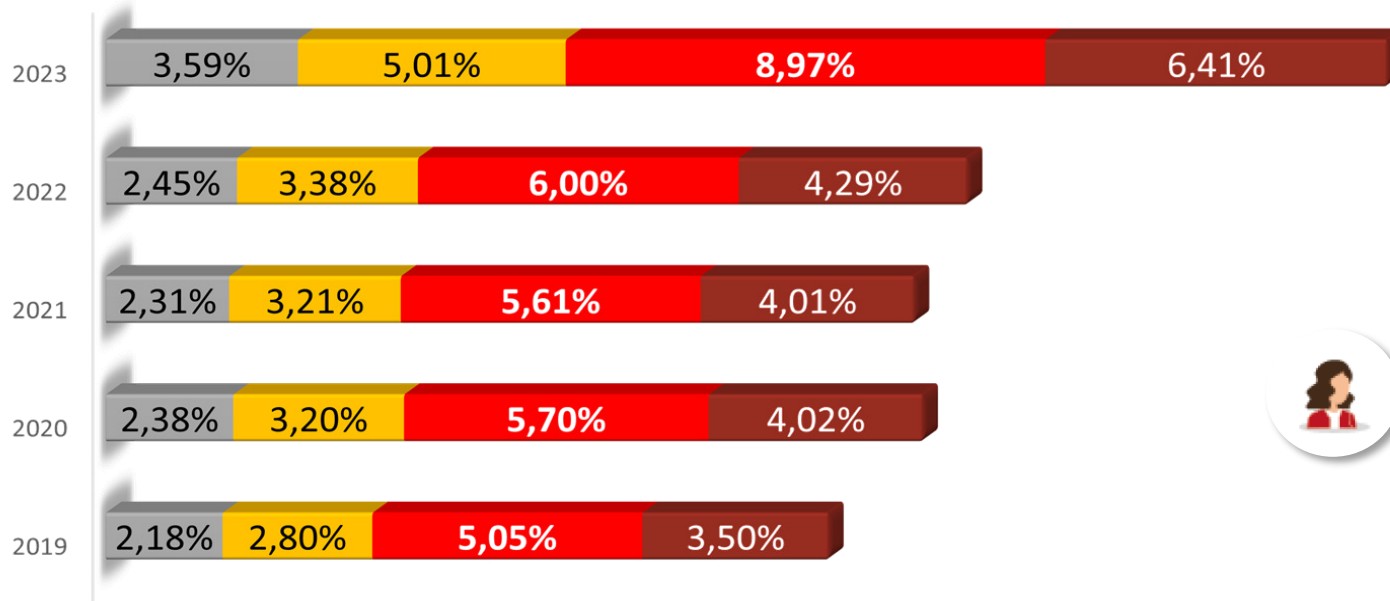
NAZIOARTEKO  
V. BILTZARRA

+ Erronkak hartuz,  
ahaleginak batuz

V INTERNATIONAL  
CONGRESS ON  
**SAFETY  
AND HEALTH  
AT WORK**

+ Taking on challenges,  
joining efforts

## Índice de ITCC en el periodo EDAD/SEXO



■ Menos de 35 años

■ De 35 a 49 años

■ Más de 49 años

■ Total





V CONGRESO  
INTERNACIONAL  
**DE SEGURIDAD  
Y SALUD  
EN EL TRABAJO**

+ Asumiendo retos,  
sumando esfuerzos

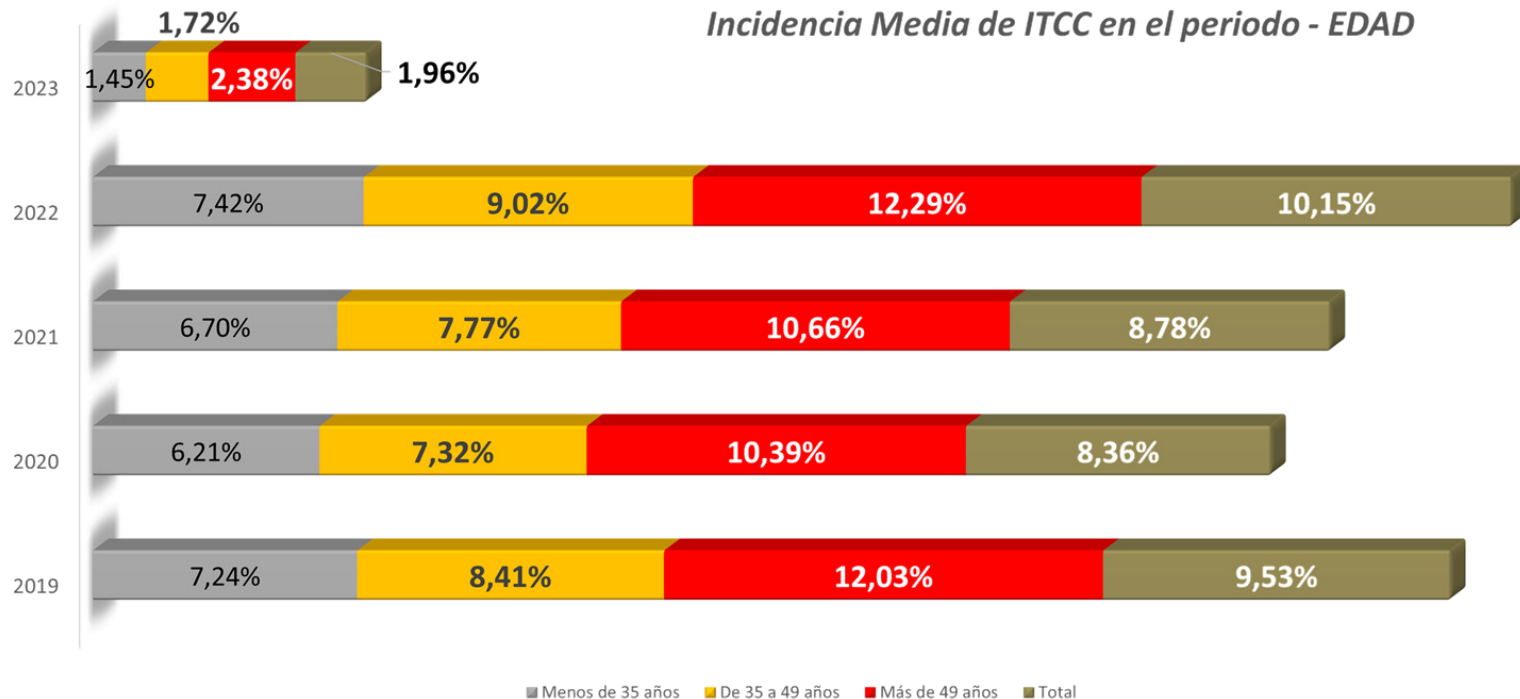
**LANEKO  
SEGURTASUN  
ETA OSASUNAREN**

NAZIOARTEKO  
V. BILTZARRA

+ Erronkak hartuz,  
ahaleginak batuz

V INTERNATIONAL  
CONGRESS ON  
**SAFETY  
AND HEALTH  
AT WORK**

+ Taking on challenges,  
joining efforts





V CONGRESO  
INTERNACIONAL  
**DE SEGURIDAD  
Y SALUD  
EN EL TRABAJO**

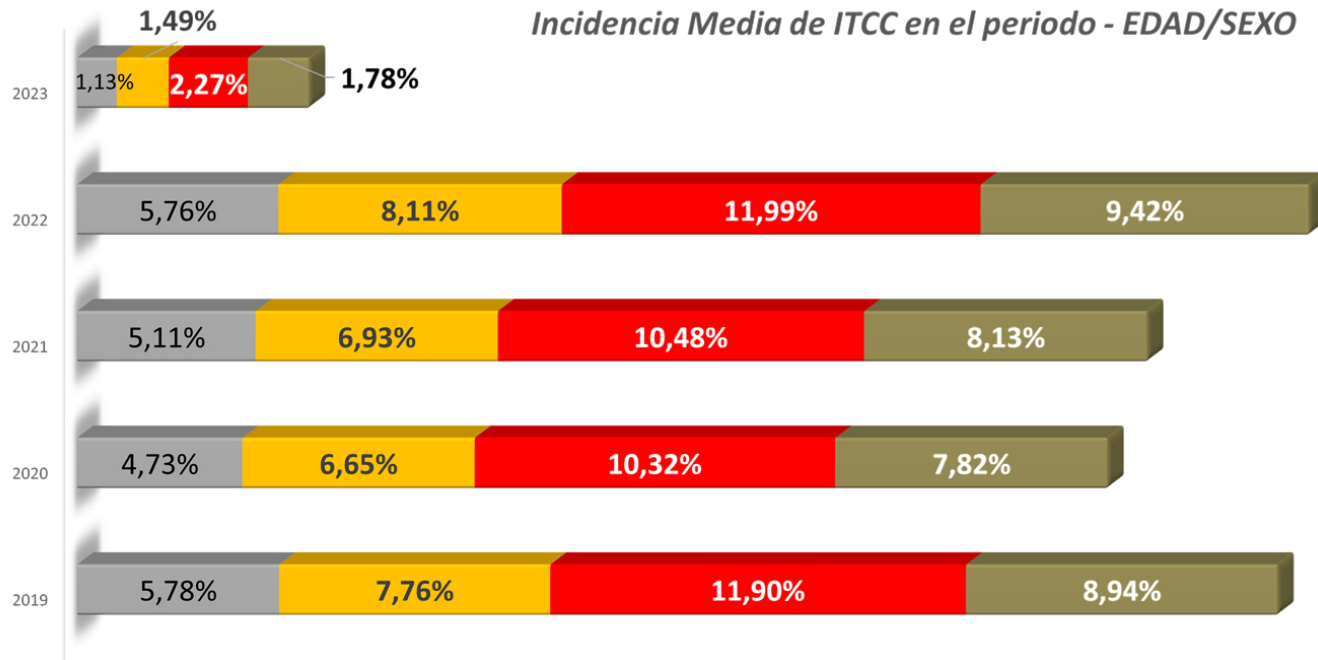
+ Asumiendo retos,  
sumando esfuerzos

**LANEKO  
SEGURTASUN  
ETA OSASUNAREN**  
NAZIOARTEKO  
V. BILTZARRA

+ Erronkak hartuz,  
ahaleginak batuz

V INTERNATIONAL  
CONGRESS ON  
**SAFETY  
AND HEALTH  
AT WORK**

+ Taking on challenges,  
joining efforts





V CONGRESO  
INTERNACIONAL  
**DE SEGURIDAD  
Y SALUD  
EN EL TRABAJO**

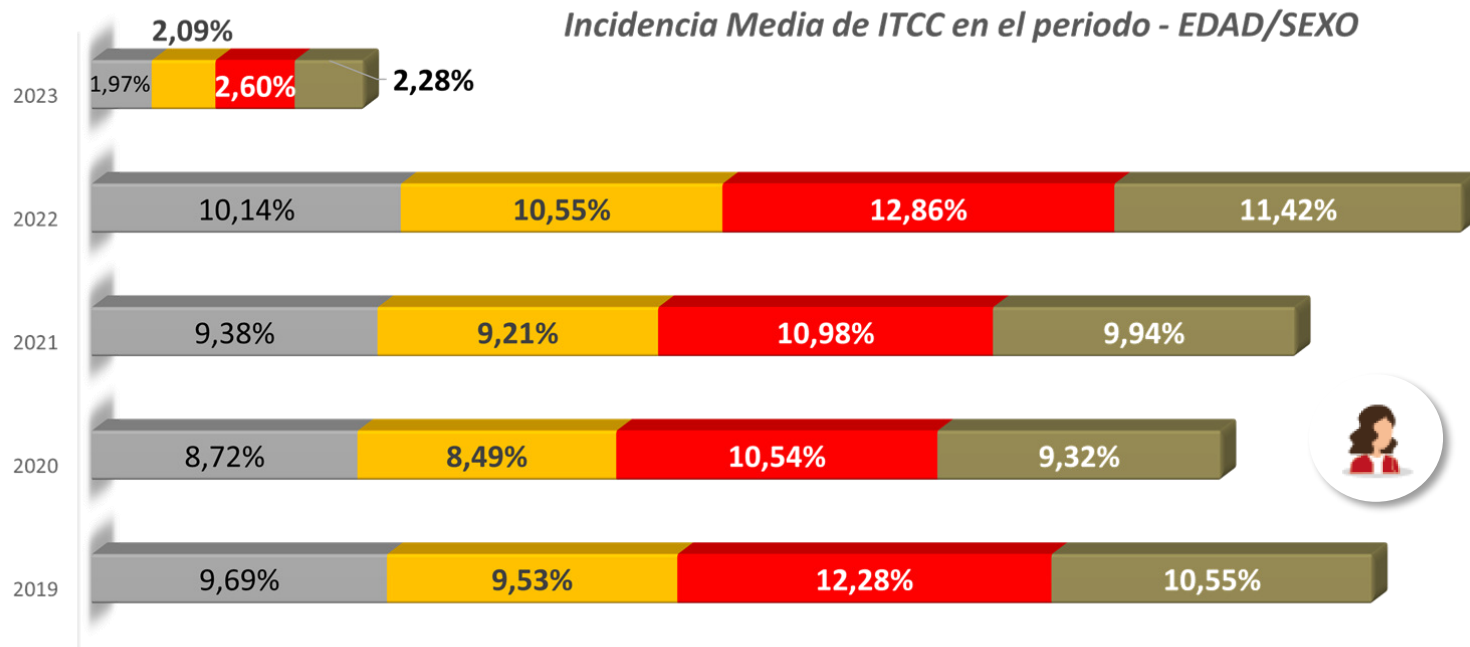
+ Asumiendo retos,  
sumando esfuerzos

**LANEKO  
SEGURTASUN  
ETA OSASUNAREN**  
NAZIOARTEKO  
V. BILTZARRA

+ Erronkak hartuz,  
ahaleginak batuz

V INTERNATIONAL  
CONGRESS ON  
**SAFETY  
AND HEALTH  
AT WORK**

+ Taking on challenges,  
joining efforts



■ Menos de 35 años ■ De 35 a 49 años ■ Más de 49 años ■ Total





V CONGRESO  
INTERNACIONAL  
**DE SEGURIDAD  
Y SALUD  
EN EL TRABAJO**  
+ Asumiendo retos,  
sumando esfuerzos

**LANEKO  
SEGURTASUN  
ETA OSASUNAREN**  
NAZIOARTEKO  
V. BILTZARRA  
+ Erronkak hartuz,  
ahaleginak batuz

V INTERNATIONAL  
CONGRESS ON  
**SAFETY  
AND HEALTH  
AT WORK**  
+ Taking on challenges,  
joining efforts

## Índice de IT por Colectivo / Edad / Patología

Porcentaje de los días de baja respecto a los días cotizados en cada contingencia



CTA. AJENA	Menos de 35 años	0,61%	0,32%	0,03%	0,03%	0,09%	0,05%	0,02%	0,50%	0,23%	0,06%	0,12%	0,07%	0,03%
	De 35 a 49 años	1,13%	0,33%	0,16%	0,10%	0,17%	0,11%	0,04%	0,64%	0,30%	0,10%	0,11%	0,06%	0,03%
	Más de 49 años	2,13%	0,46%	0,38%	0,33%	0,27%	0,18%	0,13%	0,67%	0,41%	0,13%	0,15%	0,06%	0,04%
	<b>Total</b>	<b>1,25%</b>	<b>0,36%</b>	<b>0,18%</b>	<b>0,14%</b>	<b>0,17%</b>	<b>0,11%</b>	<b>0,06%</b>	<b>0,61%</b>	<b>0,31%</b>	<b>0,10%</b>	<b>0,13%</b>	<b>0,06%</b>	<b>0,03%</b>
		<b>TME</b>	<b>Traumático</b>	<b>Neoplasias</b>	<b>Sistema Circulatorio</b>	<b>Aparato Digestivo</b>	<b>Sistema Nervioso ...</b>	<b>Oftalmológicas</b>	<b>TMC</b>	<b>Malestar, síntomas, ...</b>	<b>Aparato Genitourinario</b>	<b>Aparato Respiratorio</b>	<b>Infecciosas/parasitarias</b>	<b>Dermatología</b>
CTA. PROPIA	Menos de 35 años	0,61%	0,33%	0,04%	0,03%	0,07%	0,05%	0,02%	0,34%	0,10%	0,04%	0,03%	0,01%	0,02%
	De 35 a 49 años	1,08%	0,38%	0,16%	0,11%	0,15%	0,10%	0,03%	0,42%	0,14%	0,06%	0,05%	0,02%	0,02%
	Más de 49 años	2,34%	0,55%	0,45%	0,40%	0,26%	0,19%	0,13%	0,55%	0,24%	0,11%	0,09%	0,03%	0,04%
	<b>Total</b>	<b>1,53%</b>	<b>0,44%</b>	<b>0,27%</b>	<b>0,22%</b>	<b>0,19%</b>	<b>0,13%</b>	<b>0,07%</b>	<b>0,46%</b>	<b>0,18%</b>	<b>0,08%</b>	<b>0,06%</b>	<b>0,03%</b>	<b>0,03%</b>



V CONGRESO  
INTERNACIONAL  
**DE SEGURIDAD  
Y SALUD  
EN EL TRABAJO**

+ Asumiendo retos,  
sumando esfuerzos

**LANEKO  
SEGURTASUN  
ETA OSASUNAREN**

NAZIOARTEKO  
V. BILTZARRA

+ Erronkak hartuz,  
ahaleginak batuz

V INTERNATIONAL  
CONGRESS ON  
**SAFETY  
AND HEALTH  
AT WORK**

+ Taking on challenges,  
joining efforts

## Índice de IT por Sexo / Colectivo / Edad / Patología

Porcentaje de los días de baja respecto a los días cotizados en cada contingencia



CTA. AJENA	Menos de 35 años	0,49%	0,40%	0,02%	0,02%	0,09%	0,03%	0,32%	0,15%	0,11%	0,06%	0,03%
	De 35 a 49 años	0,96%	0,35%	0,12%	0,07%	0,18%	0,07%	0,43%	0,20%	0,10%	0,05%	0,05%
	Más de 49 años	1,72%	0,36%	0,44%	0,30%	0,32%	0,13%	0,46%	0,34%	0,13%	0,05%	0,11%
	Total	1,04%	0,36%	0,18%	0,12%	0,19%	0,08%	0,41%	0,23%	0,11%	0,06%	0,06%
		TME	Traumático	Sistema Circulatorio	Neoplasias	Aparato Digestivo	Sistema Nervioso...	TMC	Malestar, síntomas	Aparato Respiratorio	Infecciosas/ parasitarias	Aparato Genitourinario
CTA. PROPIA	Menos de 35 años	0,46%	0,40%	0,03%	0,03%	0,07%	0,04%	0,24%	0,06%	0,03%	0,01%	0,02%
	De 35 a 49 años	0,96%	0,42%	0,13%	0,08%	0,16%	0,08%	0,29%	0,10%	0,04%	0,02%	0,04%
	Más de 49 años	2,11%	0,49%	0,49%	0,42%	0,31%	0,16%	0,40%	0,22%	0,09%	0,03%	0,10%
	Total	1,38%	0,45%	0,27%	0,22%	0,21%	0,11%	0,33%	0,15%	0,06%	0,02%	0,06%





V CONGRESO  
INTERNACIONAL  
**DE SEGURIDAD  
Y SALUD  
EN EL TRABAJO**

+ Asumiendo retos,  
sumando esfuerzos

**LANEKO  
SEGURTASUN  
ETA OSASUNAREN**

NAZIOARTEKO  
V. BILTZARRA

+ Erronkak hartuz,  
ahaleginak batuz

V INTERNATIONAL  
CONGRESS ON  
**SAFETY  
AND HEALTH  
AT WORK**

+ Taking on challenges,  
joining efforts

## Índice de IT por Sexo / Colectivo / Edad / Patología

Porcentaje de los días de baja respecto a los días cotizados en cada contingencia



CTA. AJENA	Menos de 35 años	0,74%	0,23%	0,05%	0,07%	0,03%	0,70%	0,33%	0,09%	0,26%	0,13%	0,07%	0,09%
	De 35 a 49 años	1,33%	0,31%	0,27%	0,16%	0,08%	0,89%	0,40%	0,15%	0,16%	0,14%	0,07%	0,14%
	Más de 49 años	2,62%	0,58%	0,47%	0,24%	0,20%	0,92%	0,50%	0,16%	0,00%	0,18%	0,08%	0,20%
	Total	1,50%	0,36%	0,26%	0,15%	0,10%	0,84%	0,41%	0,14%	0,15%	0,15%	0,07%	0,14%
CTA. PROPIA		TME	Traumático	Neoplasias	Sistema Nervioso...	Sistema Circulatorio	TMC	Malestar, síntomas,	Aparato Genitourinario	Embarazo	Aparato Respiratorio	Infecciosas/parasitarias	Aparato Digestivo
	Menos de 35 años	0,85%	0,22%	0,07%	0,07%	0,04%	0,52%	0,17%	0,08%	0,26%	0,04%	0,01%	0,09%
	De 35 a 49 años	1,27%	0,32%	0,29%	0,15%	0,08%	0,63%	0,22%	0,11%	0,11%	0,05%	0,02%	0,13%
	Más de 49 años	2,77%	0,66%	0,52%	0,24%	0,21%	0,84%	0,27%	0,13%	0,00%	0,10%	0,04%	0,18%
	Total	1,81%	0,44%	0,35%	0,17%	0,13%	0,70%	0,23%	0,11%	0,09%	0,07%	0,03%	0,14%





V CONGRESO INTERNACIONAL  
**DE SEGURIDAD Y SALUD  
EN EL TRABAJO**

+ Asumiendo retos, sumando esfuerzos

**LANEKO SEGURTASUN  
ETA OSASUNAREN**

NAZIOARTEKO V. BILTZARRA

+ Erronkak hartuz, ahaleginak batuz

V INTERNATIONAL CONGRESS  
**ON SAFETY AND  
HEALTH AT WORK**

+ Taking on challenges, joining efforts

