



BAHÍA DE BIZKAIA GAS, S.AL.

Enpresaren identifikazioa eta helbidea

BAHÍA DE BIZKAIA GAS, S. AL.

Punta Ceballos, 2




48508 – Zierbena (Bizkaia)

Bahía de Bizkaia Gas , S. AL. establezimendua (Zierbena, Bizkaia) irailaren 21eko 840/2015 Errege Dekretuaren xedapenen mende dago (substantzia arriskutsuak tartean diren istripu larriei loturiko berezko arriskuak kontrolatzeko neurriak onartzen ditu dekretu horrek), eta 7. artikuluan xedatzen den jakinarazpena aurkeztu dio Ekonomiaren Garapen, Jasangarritasun eta Ingurumen Sailari, artikuluko horretako 1. apartatuan zehazten den edukiarekin, baita 10. artikuluko 1. apartatuan adierazten den segurtasun-txostena ere.

Establezimenduaren jarduera

Tutueria bidezko garraioa

Istripu larria eragin dezaketen substantziak

Nombre	Frases H	Pictogramas
Gas natural likuatua	H220: Gas guztiz sukoiak	
Tetrahidrotiofenoa	H225: Likido eta lurrun oso sukoiak.	
Gasolioa	H226: Likido eta lurrun sukoiak. H411: Toxikoa da uretako organismoentzat, eta ondorio kaltegarri iraunkorak dauzka.	

Gerta daitezkeen istripu larriak eta horien balizko ondorioak

Bahía de Bizkaia Gas , S. AL. enpresaren instalazioetan substantzia toxikoak, sukoiak eta ingurumenarentzako kaltegarriak daude. Substantzia horien ezaugarriak eta kantitateak kontuan hartuta, arriskuen analisietatik ondoriozta dezakegu istripu larriak (alegia, establezimendutik kanpo eragiten duten istripuak) produktu horiek tartean dauden istripu zehatzetan bakarrik gerta daitezkeela.



Establezimendutik kanpo eragina izateko moduko istripu larria ekar dezakeen kasurik okerrenea hodei sukoi baten dispertsioa da, pantalaneko GNL deskarga-besoaren haustura/ deskonexioa dela eta.

Establezimenduak nola jokatu behar duen istripu larria izanez gero

Enpresak neurri egokiak hartu behar ditu establezimenduan, eta larrialdi-zerbitzuekin jarri beharko du harremanetan, istripu larrien kasuan jardun eta arriskuak ahalik eta gehien murrizteko.

Establezimenduan esku hartzeko jarduerak eta agintari eskudunei adierazi beharrekoak autobabeserako planean jasota daude.

Kanpoko Larrialdi Plana

Eusko Jaurlaritzaren Larrialdiei Aurre Egiteko eta Meteorologiako Zuzendaritzak Bahía de Bizkaia Gas , S. AL.-ren Kanpoko Larrialdi Plana egin du istripuak prebenitzeko, eta, istripuren bat gertatuz gero, pertsona guztiei informatzeko nola jardun behar duten, betiere 840/2015 Errege Dekretuaren 13. artikularekin bat etorritz.

Kanpoko Larrialdi Plan honek jarduteko jarraibide zehatzak ditu larrialdi-zerbitzuentzat, eta, horrez gain, larrialdiren bat denean zerbitzu horiek eman beharreko aginduak ere jasotzen dira.

Usteko larrialdi bat planifikatzeko helburuarekin, bi jarduketa-gune definitu dira: esku hartzeko gune bat, zeinean istripu baten ondorioek eragindako kalteen mailak justifikatuko lukeen babes-neurriak berehala aplikatzea; bestalde, alerta-gune bat, zeinean istripu baten ondorioen eragina herritarrek ikusteko modukoa izaki, esku-hartzea justifikatzen ez duen, salbu eta biztanleriaren talde kritikoentzat.

Arriskuen ebaluazioari jarraikiz, eta hipotesi eta egoera okerrenerako, hauek definitu dira: **esku hartzeko gune** bat, 210 metroko erradioa duena, alerta-gunea ez da definitu.

Herritarrentzako alerta eta informazioa

Establezimenduan istripu larriren bat eragin lezakeen egoeraren bat gertatuz gero, inguruko enpresei ohartarazi eta informazioa emango zaie.

Herritarrek zer neurri hartu behar duten larrialdiren bat egonez gero

Konfinamendurako eta Autobabeserako Oinarrizko Jarraibideak

- Kanean bazaude, babestu arnasbideak musuzapiekin.
- Itxi ateak eta leihoak; ahal izanez gero, itxi pertsianak eta urrundu.
- Behar izanez gero, jarri trapu hezeak zirrikituetan.
- Ez erabili aireztapeneko aparatuek.



- Saihestu eraikinen behealdeko puntuak, hala nola sotoak eta garaieak, eta, ahal izanez gero, igo goiko pisuetara.
- Ez erabili telefonoa, behar-beharrezkoa ez bada behintzat.
- Entzun herri-irratia eta jarraitu agintarietako gomendioak eta jarraibideak.

Urrutiratzeko eta babeslekua hartzeko jarraibideak

Urrutiratzea eta babeslekua hartzea beharrezkoa izanez gero, informazioa helaraziko zaie herritarrei eta gertuko establezimenduei. Horretarako, zuzeneko abisuak emango zaizkie komunikabideen bitartez, hots, nora eta nondik joan behar duten, honako jarraibide hauek kontuan hartuta:

- Urrutiratzen zaren bitartean, babestu arnasbideak musuzapiekin edo trapuekin, eta bilatu babeslekua.
- Joan behar duzun lekura iristen zarenean, bilatu babeslekua lokal edo eraikin baten barruan, eta itxi leihoak eta ateak.
- Ez joan eskolara zure seme-alaben bila; haien arduradunei ondo jakinaraziko zaie zein neurri hartu.
- Ez erabili telefonoa, behar-beharrezkoa ez bada behintzat.
- Entzun herri-irratia eta jarraitu agintarietako gomendioak eta jarraibideak.



Babestu arnasbideak



Informazioa jaso komunikabideen bitartez



Esparru edo establezimendu hurbilenera joan



Ez erre, ez piztu surik



Itxi ateak eta leihoak



Ez erabili aire girotuko edo berokuntzarako ekiporik



Ez utzi ibilgailurik zirkulazioa oztopatzeko moduan



Establezimenduko babes-planaren arabera jokatu



Ez hurbildu establezimendura



Ez joan haurren bila eskolara

Azken ikuskapena

2021eko uztailaren 23an egin zen azken *in situ* ikuskapena.

Aurrez eskatuta, azken *in situ* bisitaren eta ikuskatze-planaren datuak lor daitezke, hemen:



Industria Erregelamendu eta Segurtasun Zerbitzua

Energiaren, Meategien eta Industria Administrazioaren Zuzendaritza
Ekonomiaren Garapen, Jasangarritasun eta Ingurumen Saila
Donostia kalea 1
01010 Vitoria – Gasteiz

Informazio gehigarria

Informazio gehiago nahi izanez gero, jo hona:

Larrialdiei Aurre Egiteko eta Meteorologiako Zuzendaritza

Foronda kalea 41, La Torre eraikina
01010 Vitoria – Gasteiz