

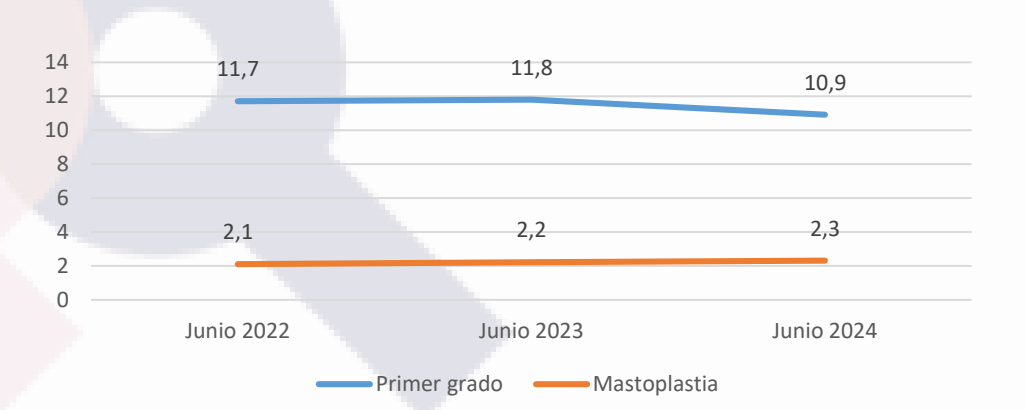
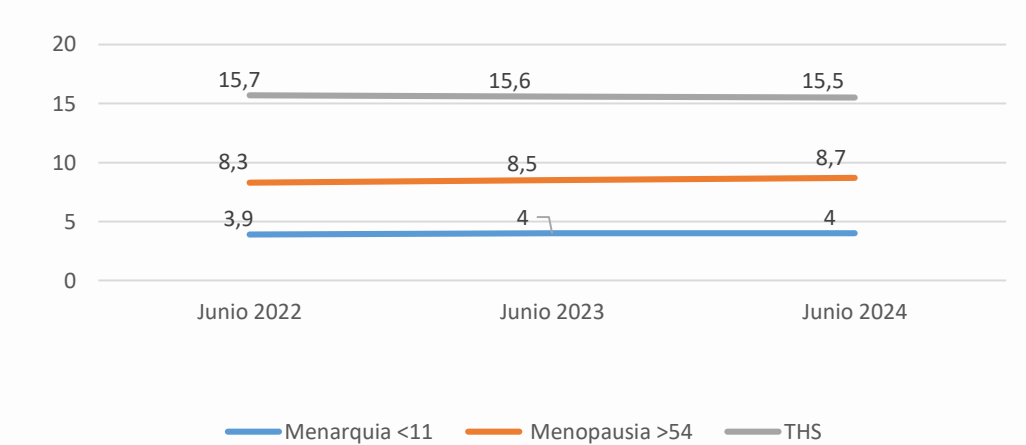
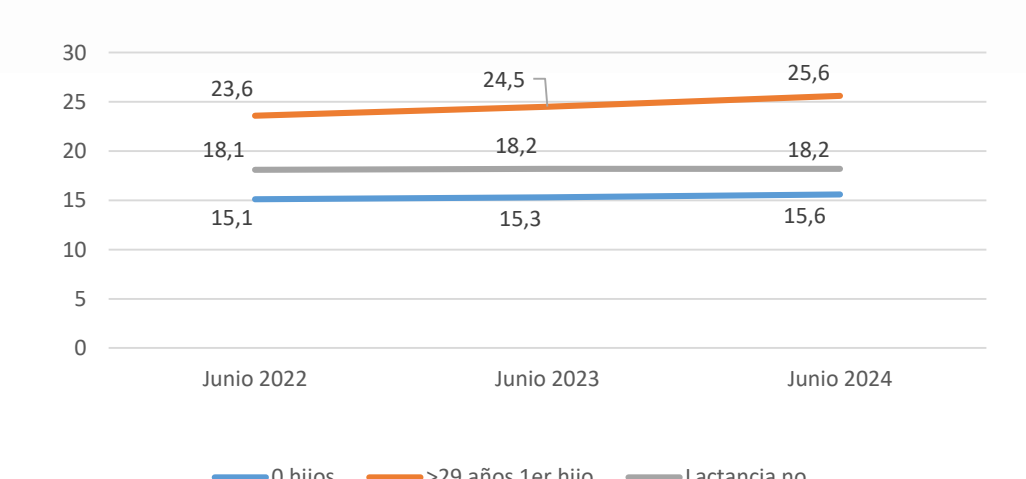
**INFORMACIÓN PROGRAMA DE DETECCIÓN PRECOZ DE CÁNCER DE MAMA**  
**EVALUACIÓN A 30-06-2024**  
**-OCTUBRE 2024-**

**Características del PDPCM**

- Fecha de comienzo**  
Noviembre de 1995 en Araba y Alto Deba, y extensión a lo largo de 1997, al resto de la CAPV.
- Técnica utilizada y periodicidad**  
Mamografía bilateral en doble proyección (oblicua medio lateral y cráneo caudal) cada dos años.
- Población diana**  
Al comienzo, dirigido a todas las mujeres de la CAPV de 50 a 64 años de edad. En 2006, se aprobó la extensión hasta los 69 años y en 2011 la ampliación del Programa a las mujeres de 40-49 años con antecedentes familiares de cáncer de mama de primer grado.

**Evolución del perfil de las mujeres participantes**

**Del total de las 535.880 historias analizadas:**

<p>El porcentaje acumulado de mujeres con antecedentes familiares de primer grado de cáncer de mama desciende casi 1 punto.</p> <p>El porcentaje de las mujeres con mastoplastia de reducción o aumento de mamas se incrementa ligeramente en el último período estudiado.</p>	 <table><tr><th>Período</th><th>Primer grado</th><th>Mastoplastia</th></tr><tr><td>Junio 2022</td><td>11,7</td><td>2,1</td></tr><tr><td>Junio 2023</td><td>11,8</td><td>2,2</td></tr><tr><td>Junio 2024</td><td>10,9</td><td>2,3</td></tr></table>	Período	Primer grado	Mastoplastia	Junio 2022	11,7	2,1	Junio 2023	11,8	2,2	Junio 2024	10,9	2,3				
Período	Primer grado	Mastoplastia															
Junio 2022	11,7	2,1															
Junio 2023	11,8	2,2															
Junio 2024	10,9	2,3															
<p>Se mantiene el porcentaje acumulado de mujeres que presentaron la menarquia antes de los 11 años, mientras aumenta el de las mujeres con menopausia después de los 54.</p> <p>El porcentaje de las mujeres con Tratamiento Hormonal Sustitutivo (THS) muestra una tendencia gradualmente descendente.</p>	 <table><tr><th>Período</th><th>Menarquia &lt;11</th><th>Menopausia &gt;54</th><th>THS</th></tr><tr><td>Junio 2022</td><td>3,9</td><td>8,3</td><td>15,7</td></tr><tr><td>Junio 2023</td><td>4</td><td>8,5</td><td>15,6</td></tr><tr><td>Junio 2024</td><td>4</td><td>8,7</td><td>15,5</td></tr></table>	Período	Menarquia <11	Menopausia >54	THS	Junio 2022	3,9	8,3	15,7	Junio 2023	4	8,5	15,6	Junio 2024	4	8,7	15,5
Período	Menarquia <11	Menopausia >54	THS														
Junio 2022	3,9	8,3	15,7														
Junio 2023	4	8,5	15,6														
Junio 2024	4	8,7	15,5														
<p>El porcentaje de mujeres sin hijos y el de mujeres con más de 29 años en el momento del nacimiento del primer hijo presentan tendencia ascendente.</p> <p>Se mantiene estable el porcentaje de mujeres con hijos que no ha dado de mamar.</p>	 <table><tr><th>Período</th><th>0 hijos</th><th>&gt;29 años 1er hijo</th><th>Lactancia no</th></tr><tr><td>Junio 2022</td><td>15,1</td><td>18,1</td><td>23,6</td></tr><tr><td>Junio 2023</td><td>15,3</td><td>18,2</td><td>24,5</td></tr><tr><td>Junio 2024</td><td>15,6</td><td>18,2</td><td>25,6</td></tr></table>	Período	0 hijos	>29 años 1er hijo	Lactancia no	Junio 2022	15,1	18,1	23,6	Junio 2023	15,3	18,2	24,5	Junio 2024	15,6	18,2	25,6
Período	0 hijos	>29 años 1er hijo	Lactancia no														
Junio 2022	15,1	18,1	23,6														
Junio 2023	15,3	18,2	24,5														
Junio 2024	15,6	18,2	25,6														

# Resultados de la fase de cribado y Hospital de referencia

## Datos acumulados desde el comienzo del Programa hasta el 30 de junio de 2024

Citas válidas	3.333.510	
Exploraciones realizadas	2.633.515	79,0 %
Revaloraciones realizadas (otras pruebas radiológicas)	227.700	8,7 %
Mujeres derivadas a Hospital de Referencia (cat 3HR, 4, 5)	28.655	1,1 %
Tiempo medio desde mamografía hasta emisión de carta-informe		6,3 días
Tiempo medio desde mamografía hasta revaloración		9,7 días
Cánceres detectados		13.103
Cánceres in situ / detectados		16,9 %
Invasivos $\leq$ 10mm / invasivos		34,7 %
Tratamiento conservador		84,3 %
Tasa de detección por 1.000 mujeres exploradas		5,0 ‰
Tiempo medio desde valoración de mamografía hasta cita en Hospital de Referencia		3,5 días
Tiempo medio desde cita en Hospital de Referencia hasta comienzo de tratamiento		33,4 días

Más información:  
[www.osakidetza.euskadi.eus](http://www.osakidetza.euskadi.eus)

