EUSKO JAURLARITZA GOBIERNO VASCO

OGASUN ETA
FINANTZA SAILA
Kontrol Ekonomikoko Bulegoa

DEPARTAMENTO DE HACIENDA
Y FINANZAS
Oficina de Control Económico

AURREKONTU - EGOERAREN TXOSTENA
INFORME DE SITUACIÓN PRESUPUESTARIA

URRIA
OCTUBRE ***2015***

AURKIBIDEA / Í *N D I C E*

ORRIALDEA
PÁGINA

SARRERA 1
INTRODUCCIÓN

1. EAEko ADMINISTRAZIO OROKORRA - *ADMINISTRACIÓN GENERAL DE LA CAE*

1.1. GASTU-AURREKONTUAREN BURUTZE GRADUA 2015-10-31n
GRADO DE EJECUCIÓN DEL PRESUPUESTO DE GASTOS A 31-10-2015

Sekziokako laburpena 3
Resumen por secciones
Kapitulukako laburpena 11
Resumen por capítulos
Kapitulu 4aren sekziokako laburpena 23
Resumen del capítulo 4 por secciones
Kapitulu 6aren sekziokako laburpena 29
Resumen del capítulo 6 por secciones
Kapitulu 7aren sekziokako laburpena 35
Resumen del capítulo 7 por secciones
Funtzioen araberako laburpena 41
Resumen por funciones

1.2. KONPROMISOZKO KREDITUAK
CRÉDITOS DE COMPROMISO

2015 ekitaldiaren konpromisozko kredituak. Sekziokako laburpena. 49
Créditos de compromiso del ejercicio 2015. Resumen por Secciones.

1.3. GASTU-AURREKONTUAREN PARTIDA GARRANTZITSUEN ANALISIA 2015-10-31n
ANÁLISIS DE LAS PARTIDAS MÁS SIGNIFICATIVAS DEL PRESUPUESTO DE GASTOS AL 31-10-2015

Laburpen orokorra 55
Resumen general
Kapitulukako laburpena 59
Resumen por capítulos
Sekziokako xehetasuna 65
Detalle por secciones

1.4. SARRERA-AURREKONTUAREN BURUTZE GRADUA 2015-10-31n
GRADO DE EJECUCIÓN DEL PRESUPUESTO DE INGRESOS AL 31-10-2015

Laburpen orokorra 109
Resumen general
Sekzioen bestelako sarreren laburpena 117
Resumen de otros ingresos de las secciones

1.5. SARRERA-AURREKONTUAREN PARTIDA GARRANTZITSUEN ANALISIA 2015-10-31n
ANÁLISIS DE LAS PARTIDAS MÁS SIGNIFICATIVAS DEL PRESUPUESTO DE INGRESOS AL 31-10-2015

Laburpen orokorra 123
Resumen general
Sekziokako xehetasuna 127
Detalle por secciones

2. ERAKUNDE AUTONOMO ADMINISTRATIBOAK - *ORGANISMOS AUTÓNOMOS ADMINISTRATIVOS*

2.1. GASTU-AURREKONTUAREN BURUTZE GRADUA FUNTZIOEN ARABERA 2015-10-31n 137
GRADO DE EJECUCIÓN DEL PRESUPUESTO DE GASTOS POR FUNCIONES AL 31-10-2015

2.2. KONPROMISOZKO KREDITUAK 143
CRÉDITOS DE COMPROMISO

2.3. HABE

Gastu-aurrekontuaren burutze gradua 2015-10-31n. Kapitulukako laburpena 149
Grado de ejecución del presupuesto de gastos al 31-10-2015. Resumen por capítulo
Sarrera-aurrekontuaren burutze gradua 2015-10-31n. Kapitulukako laburpena 155
Grado de ejecución del presupuesto de ingresos al 31-10-2015. Resumen por capítulos

2.4. IVAP

Gastu-aurrekontuaren burutze gradua 2015-10-31n. Kapitulukako laburpena 159
Grado de ejecución del presupuesto de gastos al 31-10-2015. Resumen por capítulos
Sarrera-aurrekontuaren burutze gradua 2015-10-31n. Kapitulukako laburpena 165
Grado de ejecución del presupuesto de ingresos al 31-10-2015. Resumen por capítulos

2.5. EUSTAT

Gastu-aurrekontuaren burutze gradua 2015-10-31n. Kapitulukako laburpena 169
Grado de ejecución del presupuesto de gastos al 31-10-2015. Resumen por capítulos5
Sarrera-aurrekontuaren burutze gradua 2015-10-31n. Kapitulukako laburpena 175
Grado de ejecución del presupuesto de ingresos al 31-10-2015. Resumen por capítulos

2.6. EMAKUNDE

Gastu-aurrekontuaren burutze gradua 2015-10-31n. Kapitulukako laburpena 179
Grado de ejecución del presupuesto de gastos al 31-10-2015. Resumen por capítulos
Sarrera-aurrekontuaren burutze gradua 2015-10-31n. Kapitulukako laburpena 185
Grado de ejecución del presupuesto de ingresos al 31-10-2015. Resumen por capítulos

2.7. POLIZIA ETA LARRIALDIETAKO EUSKAL AKADEMIA – *ACADEMIA VASCA DE POLICIA Y EMERGENCIAS*

Gastu-aurrekontuaren burutze gradua 2015-10-31n. Kapitulukako laburpena 189
Grado de ejecución del presupuesto de gastos al 31-10-2015. Resumen por capítulos
Sarrera-aurrekontuaren burutze gradua 2015-10-31n. Kapitulukako laburpena 195
Grado de ejecución del presupuesto de ingresos al 31-10-2015. Resumen por capítulos

2.8. OSALAN

Gastu-aurrekontuaren burutze gradua 2015-10-31n. Kapitulukako laburpena 199
Grado de ejecución del presupuesto de gastos al 31-10-2015. Resumen por capítulos
Sarrera-aurrekontuaren burutze gradua 2015-10-31n. Kapitulukako laburpena 205
Grado de ejecución del presupuesto de ingresos al 31-10-2015. Resumen por capítulos

2.9. KONTSUMOBIDE

Gastu-aurrekontuaren burutze gradua 2015-10-31n. Kapitulukako laburpena 209
Grado de ejecución del presupuesto de gastos al 31-10-2015. Resumen por capítulos
Sarrera-aurrekontuaren burutze gradua 2015-10-31n. Kapitulukako laburpena 215
Grado de ejecución del presupuesto de ingresos al 31-10-2015. Resumen por capítulos

2.10. LANBIDE

Gastu-aurrekontuaren burutze gradua 2015-10-31n. Kapitulukako laburpena 219
Grado de ejecución del presupuesto de gastos al 31-10-2015. Resumen por capítulos
Sarrera-aurrekontuaren burutze gradua 2015-10-31n. Kapitulukako laburpena 225
Grado de ejecución del presupuesto de ingresos al 31-10-2015. Resumen por capítulos

2.11. LEHIAREN EUSKAL AGINTARITZA – *AUTORIDAD VASCA DE LA COMPETENCIA*

Gastu-aurrekontuaren burutze gradua 2015-10-31n. Kapitulukako laburpena 229
Grado de ejecución del presupuesto de gastos al 31-10-2015. Resumen por capítulos
Sarrera-aurrekontuaren burutze gradua 2015-10-31n. Kapitulukako laburpena 235
Grado de ejecución del presupuesto de ingresos al 31-10-2015. Resumen por capítulos

2.12. GOGORA

Gastu-aurrekontuaren burutze gradua 2015-10-31n. Kapitulukako laburpena 239
Grado de ejecución del presupuesto de gastos al 31-10-2015. Resumen por capítulos
Sarrera-aurrekontuaren burutze gradua 2015-10-31n. Kapitulukako laburpena 245
Grado de ejecución del presupuesto de ingresos al 31-10-2015. Resumen por capítulos

SARRERA

Txosten honek 2015eko ekitaldiaren aurrekontuaren burutze gradua, urriaren 31n, erakusten du, bai Euskal Autonomia Erkidegoko Administrazio Orokorrean bai horren erakunde autonomoetan.

- 1.1 atalak Administrazio Orokorraren gastuen aurrekontuaren burutze gradua erakusten du. Atal honek, sekzioen baita kapituluen araberako laburpenak, 4., 6. eta 7. kapituluen sekzioen araberako laburpena eta, azkenik, funtzioen araberako laburpen bat hartzen ditu.
  Burutze gradua 15-10-31n %74.3an kokatu da, 15-09-30ean izandako burutze gradua baino 6.7 puntu gorago eta 2.4 puntu iaz data berean zuen baino beherago.

- 1.2 atalak Administrazio Orokorrak 2015ean konprometitutako konpromiso kredituak erakusten ditu. Sekzioen araberako laburpen bat gehitu da.

- 1.3 atalean gastuen aurrekontuko partidarik garrantzitsuenen analisia egin da. Analisi hau egiteko kontuan hartu dira, oro harreko araua bezala, 1.450 mila euro baino handiagoko kreditua duten partidak. Atal honek, laburpen orokor bat, kapituluen araberako laburpen bat eta aztertutako aurrekontuko partiden sekzioen araberako xehetasun bat hartzen ditu.

INTRODUCCIÓN

El presente informe muestra el grado de ejecución presupuestaria del ejercicio 2015 a 31 de octubre tanto en la Administración General de la Comunidad Autónoma de Euskadi como en sus Organismos Autónomos.

- *El apartado 1.1 presenta el grado de ejecución del presupuesto de gastos de la Administración General. Este apartado incluye una serie de resúmenes por secciones, capítulos, resumen por secciones de los capítulos 4, 6 y 7 y finalmente, un resumen por funciones.*
  El grado de ejecución al 31-10-15 se sitúa en un 74.3%, 6.7 puntos por encima del grado de ejecución al 30-09-15 y 2.4 puntos por debajo del año pasado a la misma fecha.

- *El apartado 1.2 presenta los créditos de compromiso comprometidos en el año 2015, por la Administración General. Se incluye un resumen por secciones.*

- *En el apartado 1.3 se realiza un análisis de las partidas más significativas del presupuesto de gastos. Para este análisis se han considerado, como regla general, aquellas partidas cuyo crédito actualizado es superior a 1.450 miles de euros. Este apartado incluye un resumen general, un resumen por capítulos y un detalle por secciones de las partidas presupuestarias analizadas.*

- 1.4 atalak Administrazio Orokorraren diru-sarreren aurrekontuaren burutze gradua erakusten du. Atal honek bi koadro ditu: jatorri nagusienak xehatuta dituen laburpen orokor bat eta sekzioarenak berezkoak diren diru-sarreren laburpen bat. Burutze gradua 15-10-31n %77,5ean kokatuta dago.

- 1.5 atalean diru-sarreren aurrekontuko partidarik garrantzitsuenen analisia egin da. Analisi hau egiteko kontuan hartu dira, oro harreko araua bezala, 1.450 mila euro baino handiagoko kreditua duten partidak. Atal honek, laburpen orokor bat eta aztertutako aurrekontuko partiden sekzioen araberako xehetasun bat hartzen ditu.

- 2.1 atalak erakunde autonomoen gastuen aurrekontuaren burutze gradua, funtzioen arabera xehatuta, erakusten du.

- 2.2 atalean, erakunde autonomo bakoitzak 2015ean konprometitu dituen konpromiso kredituen laburpen-koadro bat gehitu da.

- 2.3 eta hurrengo ataletan ondorengo erakunde autonomo hauen gastuen eta diru-sarreren aurrekontuaren burutzeak, kapituluen arabera, erakusten dituzte: HABE, IVAP, EUSTAT, EMAKUNDE, PLEA, OSALAN, KONTSUMOBIDE, LANBIDE, LEHIAREN EUSKAL AGINTARITZA eta GOGORA.

- *El apartado 1.4 presenta el grado de ejecución del presupuesto de ingresos de la Administración General. Este apartado incluye dos cuadros: un resumen general donde se detallan los orígenes más importantes, y un resumen de los ingresos propios de las secciones. El grado de ejecución al 30-10-15 se sitúa en un 77.5%.*

- *En el apartado 1.5 se realiza un análisis de las partidas más significativas del presupuesto de ingresos. Para este análisis se han considerado, como regla general, aquellas partidas cuyo crédito actualizado es superior a 1.450 miles de euros. Este apartado incluye un resumen general y un detalle por secciones de las partidas presupuestarias analizadas.*

- *El apartado 2.1 presenta el grado de ejecución del presupuesto de gastos de los Organismos Autónomos, detallado por funciones.*

- *En el apartado 2.2 se incluye un cuadro resumen de los créditos de compromiso comprometidos en 2015 por cada Organismo Autónomo.*

- *El apartado 2.3 y siguientes presentan las ejecuciones de los presupuestos de gastos e ingresos por capítulos de los Organismos Autónomos: HABE, IVAP, EUSTAT, EMAKUNDE, AVPE, OSALAN, KONTSUMOBIDE, LANBIDE, AUTORIDAD VASCA DE LA COMPETENCIA y GOGORA.*

EAEko ADMINISTRAZIO OROKORRA
GASTU-AURREKONTUAREN BURUTZE GRADUA
Sekziokako laburpena

ADMINISTRACIÓN GENERAL DE LA CAE
GRADO DE EJECUCIÓN DEL PRESUPUESTO DE GASTOS
Resumen por secciones

EAEko ADMINISTRAZIO OROKORRA - *ADMINISTRACION GENERAL DE LA CAE*
GASTU-AURREKONTUAREN BURUTZE GRADUA 2015EKO URRIAREN 31N - *GRADO DE EJECUCION DEL PRESUPUESTO DE GASTOS A 31 DE OCTUBRE DE 2015*
SEKZIOKAKO LABURPENA - *RESUMEN POR SECCIONES*

Milaka euro
Miles de euros

SEKZIOA *SECCION*	AURREKONTU EGUNERATUA *PRESUPUESTO ACTUALIZADO*	GASTU BAIMENAK *AUTORIZACIONES DE GASTOS*				GASTU DISPOSIZIOAK *DISPOSICIONES DE GASTOS*				AITORTUTAKO OBLIGAZIOAK *OBLIGACIONES RECONOCIDAS*				ORDAINKETAK *PAGOS*			
		ZENBATEK. *IMPORTE*	EGUN.% *%ACTUAL*	AURR. HIL. *MES ANT.*	AURR. URT. *AÑO ANT.*	ZENBATEK. *IMPORTE*	EGUN.% *%ACTUAL*	AURR. HIL. *MES ANT.*	AURR. URT. *AÑO ANT.*	ZENBATEK. *IMPORTE*	EGUN.% *%ACTUAL*	AURR. HIL. *MES ANT.*	AURR. URT. *AÑO ANT.*	ZENBATEK. *IMPORTE*	EGUN.% *%ACTUAL*	AURR. HIL. *MES ANT.*	AURR. URT. *AÑO ANT.*
00 LEGEBILTZARRA *PARLAMENTO*	28.048	21.036	75,0	75,0	100,0	21.036	75,0	75,0	100,0	21.036	75,0	75,0	100,0	21.036	75,0	75,0	100,0
01 JAURLARITZAREN LEHENDAKARITZA *PRESIDENCIA DEL GOBIERNO*	73.259	69.732	95,2	93,3	91,2	68.330	93,3	91,2	88,2	40.649	55,5	45,6	66,2	39.084	53,4	45,1	66,0
02 HERRI ADMINISTRAZIOA ETA JUSTIZIA *ADMINISTRACION PUBLICA Y JUSTICIA*	254.554	225.251	88,5	86,8	91,6	222.394	87,4	83,8	90,8	181.677	71,4	61,4	66,3	175.804	69,1	61,3	65,2
03 EKONOMIAREN GARAPENA ETA LEHIAKORTASUNA *DESARROLLO ECONOMICO Y COMPETITIVIDAD*	495.911	436.067	87,9	83,4	88,7	301.855	60,9	56,1	67,8	229.092	46,2	37,5	49,7	220.440	44,5	34,1	48,7
04 ENPLEGUA ETA GIZARTE POLITIKAK *EMPLEO Y POLITICAS SOCIALES*	1.070.240	1.055.045	98,6	98,0	98,3	1.043.091	97,5	96,4	97,6	852.507	79,7	73,2	78,4	848.190	79,3	72,6	77,2
05 OGASUNA ETA FINANTZAK *HACIENDA Y FINANZAS*	139.063	126.605	91,0	87,4	95,9	124.873	89,8	82,5	94,4	101.095	72,7	62,4	76,7	89.627	64,5	42,5	74,8
06 HEZKUNTZA, HIZKUNTZA POLITIKA ETA KULTURA *EDUCACION, POLITICA LINGÜISTICA Y CULTURA*	2.820.686	2.707.077	96,0	95,1	94,8	2.594.827	92,0	87,8	88,9	2.287.882	81,1	73,2	78,9	2.201.963	78,1	71,5	78,0
07 SEGURTASUNA *SEGURIDAD*	616.608	589.592	95,6	94,8	95,2	582.187	94,4	93,4	93,8	441.397	71,6	62,9	73,9	438.969	71,2	62,9	73,3
08 OSASUNA *SALUD*	3.395.672	3.377.579	99,5	99,4	99,7	3.357.460	98,9	98,8	98,9	2.668.517	78,6	71,1	79,0	2.562.728	75,5	67,9	75,5
09 INGURUMENA ETA LURRALDE POLITIKA *MEDIO AMBIENTE Y POLITICA TERRITORIAL*	673.509	477.704	70,9	73,8	88,5	452.046	67,1	70,0	87,9	283.607	42,1	41,0	64,6	263.307	39,1	35,0	53,8
51 LAN HARREMANEN KONTSEILUA *CONSEJO DE RELACIONES LABORALES*	2.367	2.367	100,0	75,0	100,0	2.367	100,0	75,0	100,0	2.367	100,0	75,0	100,0	2.367	100,0	75,0	100,0
52 EUSKADIKO EKONOMIA ETA GIZARTE ARAZOET. BATZORDEA *CONSEJO ECONOMICO Y SOCIAL VASCO*	1.334	1.334	100,0	75,0	100,0	1.334	100,0	75,0	100,0	1.334	100,0	75,0	100,0	1.000	75,0	75,0	100,0
53 EUSKADIKO KOOPERATIBEN GOREN KONTSEILUA *CONSEJO SUPERIOR DE COOPERATIVAS DE EUSKADI*	893	669	75,0	75,0	100,0	669	75,0	75,0	100,0	669	75,0	75,0	100,0	669	75,0	75,0	100,0

EAEko ADMINISTRAZIO OROKORRA - *ADMINISTRACION GENERAL DE LA CAE*
GASTU-AURREKONTUAREN BURUTZE GRADUA 2015EKO URRIAREN 31N - *GRADO DE EJECUCION DEL PRESUPUESTO DE GASTOS A 31 DE OCTUBRE DE 2015*
SEKZIOKAKO LABURPENA - *RESUMEN POR SECCIONES*

Milaka euro
Miles de euros

SEKZIOA *SECCION*	AURREKONTU EGUNERATUA *PRESUPUESTO ACTUALIZADO*	GASTU BAIMENAK *AUTORIZACIONES DE GASTOS*				GASTU DISPOSIZIOAK *DISPOSICIONES DE GASTOS*				AITORTUTAKO OBLIGAZIOAK *OBLIGACIONES RECONOCIDAS*				ORDAINKETAK *PAGOS*			
		ZENBATEK. *IMPORTE*	EGUN.% *%ACTUAL*	AURR. HIL. *MES ANT.*	AURR. URT. *AÑO ANT.*	ZENBATEK. *IMPORTE*	EGUN.% *%ACTUAL*	AURR. HIL. *MES ANT.*	AURR. URT. *AÑO ANT.*	ZENBATEK. *IMPORTE*	EGUN.% *%ACTUAL*	AURR. HIL. *MES ANT.*	AURR. URT. *AÑO ANT.*	ZENBATEK. *IMPORTE*	EGUN.% *%ACTUAL*	AURR. HIL. *MES ANT.*	AURR. URT. *AÑO ANT.*
54 HERRI KONTUEN EUSKAL EPAITEGIA *TRIBUNAL VASCO DE CUENTAS PUBLICAS*	7.254	7.254	100,0	75,0	100,0	7.254	100,0	75,0	100,0	7.254	100,0	75,0	100,0	7.254	100,0	75,0	100,0
55 DATUAK BABESTEKO EUSKAL BULEGOA *AGENCIA VASCA DE PROTECCION DE DATOS*	1.336	1.336	100,0	75,0	100,0	1.336	100,0	75,0	100,0	1.336	100,0	75,0	100,0	1.336	100,0	75,0	100,0
90 ZOR PUBLIKOA *DEUDA PUBLICA*	989.517	773.675	78,2	76,7	29,0	773.675	78,2	76,7	29,0	773.659	78,2	76,7	29,0	773.659	78,2	76,7	29,0
95 ERAKUNDEEN BALIABIDEAK ETA KONPROMISOAK *RECURSOS Y COMPROMISOS INSTITUCIONALES*	82.902	55.268	66,7	66,7	73,7	55.268	66,7	66,7	73,7	55.268	66,7	66,7	73,7	55.268	66,7	66,7	73,7
99 HAINBAT SAIL *DIVERSOS DEPARTAMENTOS*	47.181	100	0,2	0,2	6,1	0	0,0	0,0	0,0	0	0,0	0,0	0,0	0	0,0	0,0	0,0
GUZTIRA ***TOTAL***	**10.700.333**	**9.927.691**	**92,8**	**92,1**	**90,6**	**9.610.001**	**89,8**	**88,1**	**87,5**	**7.949.345**	**74,3**	**67,6**	**71,9**	**7.702.700**	**72,0**	**65,3**	**69,5**

2015eko AURREKONTUA - PRESUPUESTO 2015
GASTU-AURREKONTUAREN BURUTZE GRADUA - GRADO DE EJECUCIÓN DEL PRESUPUESTO DE GASTOS
SEKZIOKAKO LABURPENA - RESUMEN POR SECCIONES

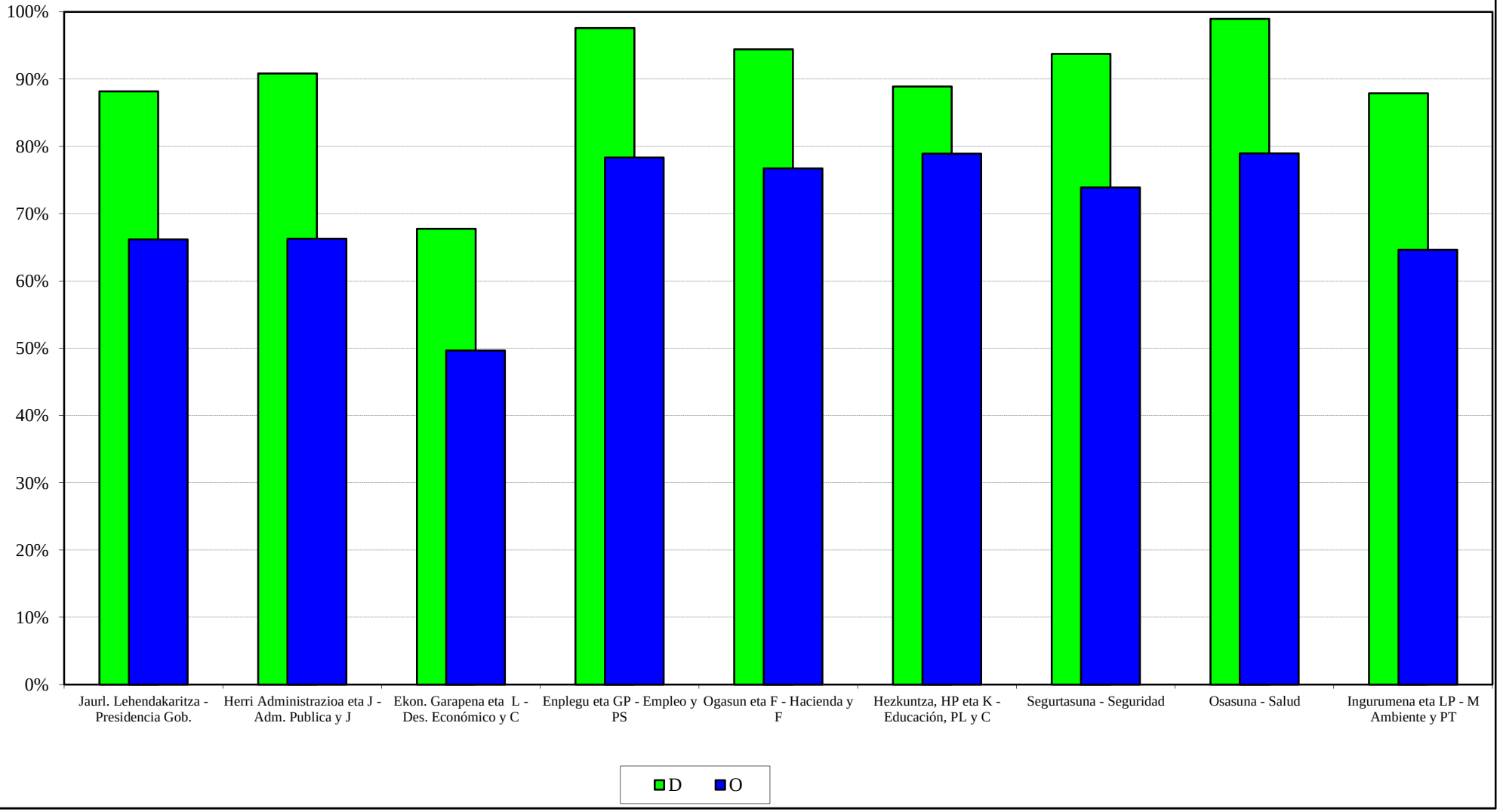

2015eko AURREKONTUA - PRESUPUESTO 2015
GASTU-AURREKONTUAREN BURUTZE GRADUA - GRADO DE EJECUCIÓN DEL PRESUPUESTO DE GASTOS
SEKZIO BATZUEN URTETIK URTERAKO KONPARAZIOA - COMPARAC. INTERANUAL DE ALGUNAS SECCIONES

GASTU DISPOSIZIOAK
DISPOSICIONES DE GASTOS

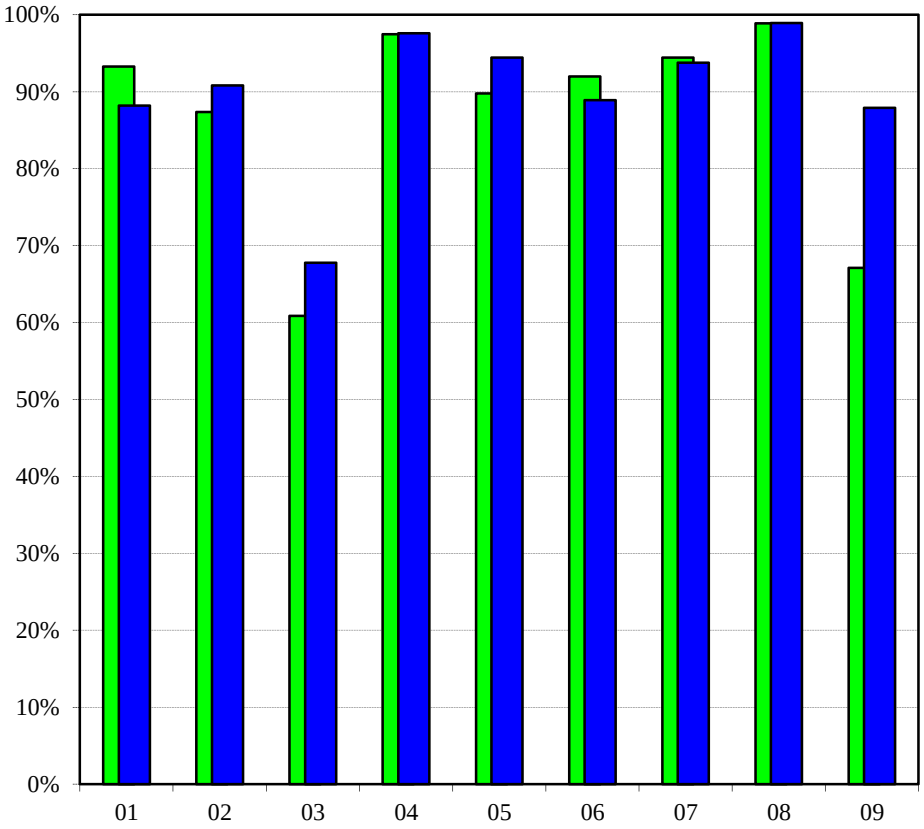

SEKZIOA - SECCIÓN

AITORTUTAKO OBLIGAZIOAK
OBLIGACIONES RECONOCIDAS

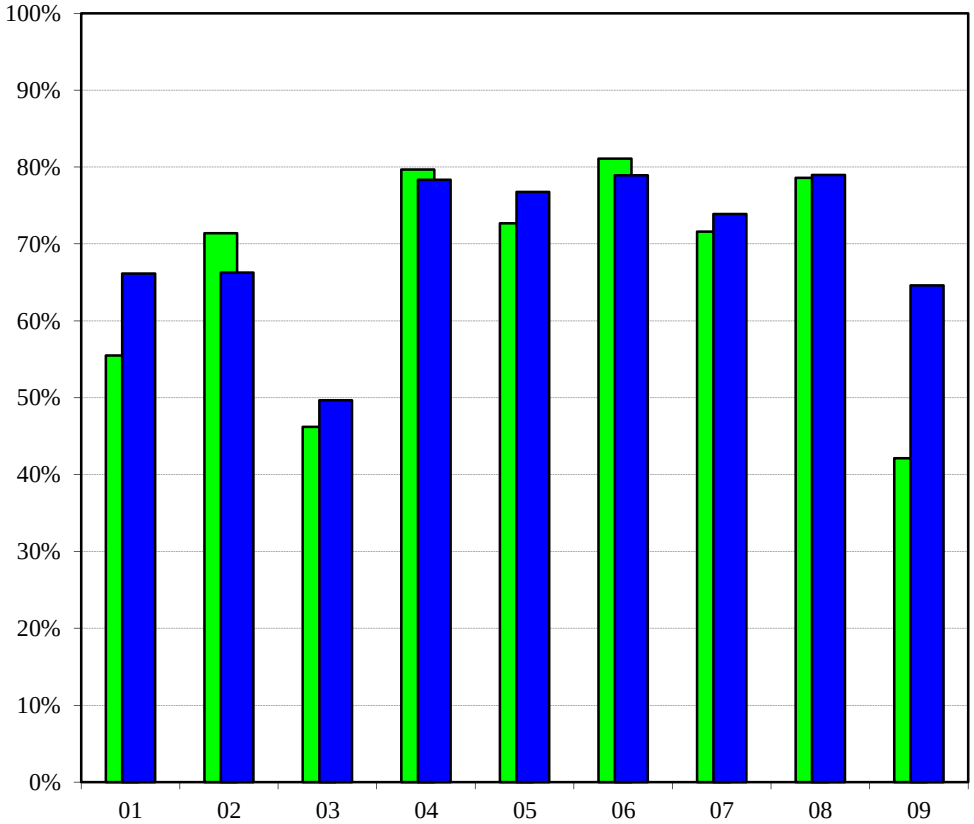

SEKZIOA - SECCIÓN

2015 2014

2015eko AURREKONTUA - PRESUPUESTO 2015

BURUTZE GRADUAREN URTETIK URTERAKO KONPARAZ. **- COMP. INTERANUAL DEL GRADO DE EJECUCIÓN**

GASTU-AURREKONTUA GUZTIRA **- TOTAL DEL PRESUPUESTO DE GASTOS**

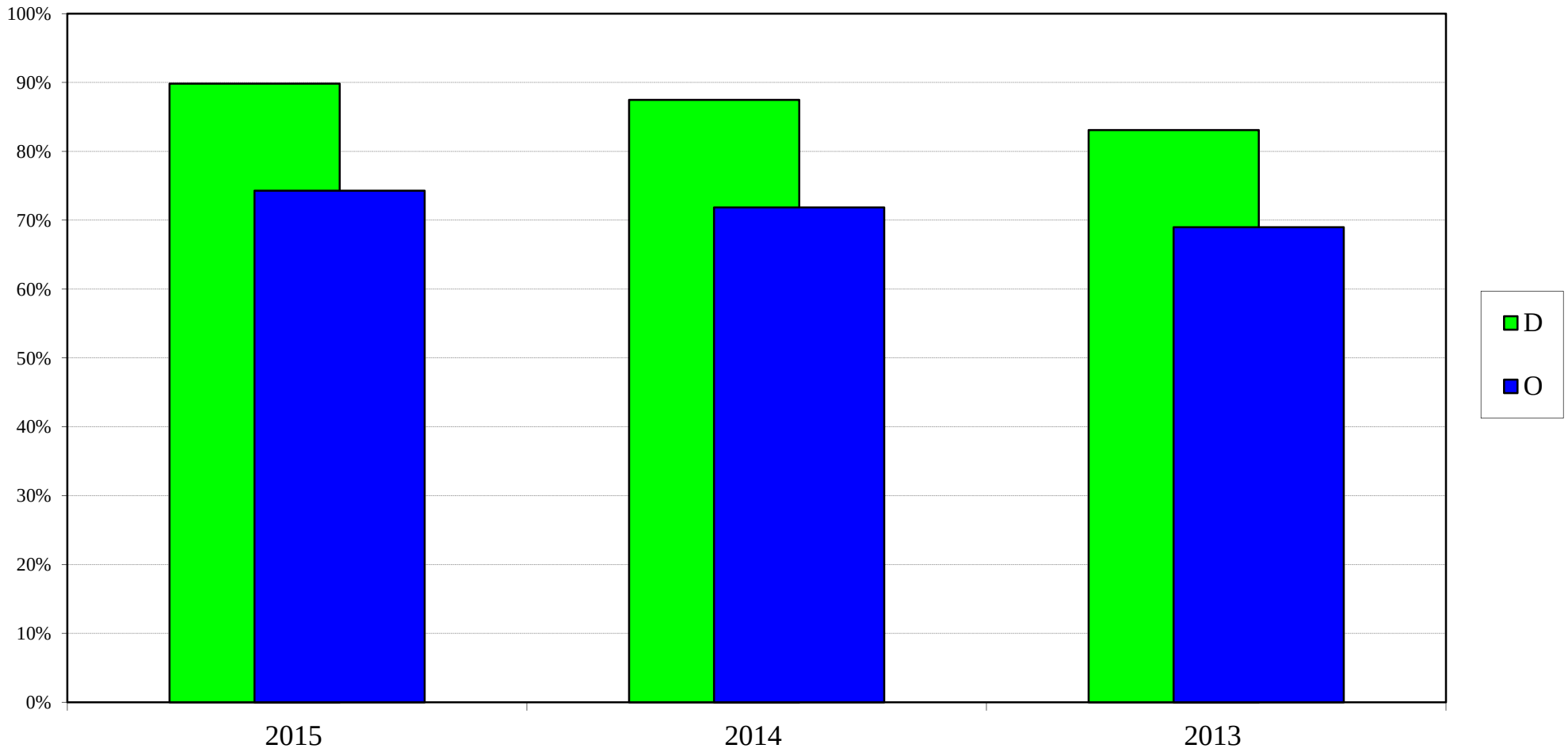

EAEko ADMINISTRAZIO OROKORRA
GASTU-AURREKONTUAREN BURUTZE GRADUA
Kapitulukako laburpena

ADMINISTRACIÓN GENERAL DE LA CAE
GRADO DE EJECUCIÓN DEL PRESUPUESTO DE GASTOS
Resumen por capítulos

EAEko ADMINISTRAZIO OROKORRA - *ADMINISTRACION GENERAL DE LA CAE*
GASTU-AURREKONTUAREN BURUTZE GRADUA 2015EKO URRIAREN 31N - *GRADO DE EJECUCION DEL PRESUPUESTO DE GASTOS A 31 DE OCTUBRE DE 2015*
KAPITULUKAKO LABURPENA - *RESUMEN POR CAPITULOS*

Milaka euro
Miles de euros

	KAPITULUA *CAPITULO*	AURREKONTU EGUNERATUA *PRESUPUESTO ACTUALIZADO*	GASTU BAIMENAK *AUTORIZACIONES DE GASTOS*				GASTU DISPOSIZIOAK *DISPOSICIONES DE GASTOS*				AITORTUTAKO OBLIGAZIOAK *OBLIGACIONES RECONOCIDAS*				ORDAINKETAK *PAGOS*			
			ZENBATEK. *IMPORTE*	EGUN.% *%ACTUAL*	AURR. HIL. *MES ANT.*	AURR. URT. *AÑO ANT.*	ZENBATEK. *IMPORTE*	EGUN.% *%ACTUAL*	AURR. HIL. *MES ANT.*	AURR. URT. *AÑO ANT.*	ZENBATEK. *IMPORTE*	EGUN.% *%ACTUAL*	AURR. HIL. *MES ANT.*	AURR. URT. *AÑO ANT.*	ZENBATEK. *IMPORTE*	EGUN.% *%ACTUAL*	AURR. HIL. *MES ANT.*	AURR. URT. *AÑO ANT.*
1	LANGILE-GASTUAK *GASTOS DE PERSONAL*	1.961.029	1.852.744	94,5	93,9	93,8	1.850.718	94,4	93,8	93,7	1.547.200	78,9	71,5	78,3	1.547.188	78,9	71,5	78,3
2	FUNTZIONAMENDU-GASTUAK *GASTOS DE FUNCIONAMIENTO*	3.266.156	3.180.747	97,4	96,8	98,3	3.159.517	96,7	95,2	97,7	2.491.268	76,3	67,8	78,2	2.350.039	72,0	64,4	74,1
3	FINANTZA-GASTUAK *GASTOS FINANCIEROS*	284.231	189.107	66,5	59,6	73,2	189.107	66,5	59,6	73,2	189.107	66,5	59,6	73,2	189.107	66,5	59,6	73,2
4	GASTU ARRUNTETARAKO TRANSF. ETA DIRULAGUNTZAK *TRANSFERENCIAS Y SUBVENCIONES GASTOS CORRIENTES*	3.235.786	3.135.768	96,9	95,8	97,4	2.974.378	91,9	88,5	90,6	2.610.470	80,7	73,5	78,6	2.534.404	78,3	71,6	77,5
6	INBERTSIO ERREALAK *INVERSIONES REALES*	495.202	365.949	73,9	77,7	85,6	336.390	67,9	71,0	82,1	135.238	27,3	25,4	46,5	131.383	26,5	23,8	45,2
7	KAPITAL ERAGIKETETAKO TRANSF. ETA DIRULAGUNTZAK *TRANSFERENCIAS Y SUBVENCIONES OPERACIONES CAPITAL*	651.500	534.873	82,1	81,8	93,0	438.613	67,3	66,6	82,1	325.785	50,0	45,8	61,5	300.301	46,1	39,5	51,4
8	FINANTZA-AKTIBOEN GEHIKUNTZA *AUMENTO DE ACTIVOS FINANCIEROS*	95.104	78.011	82,0	81,6	73,2	70.785	74,4	74,0	71,1	59.785	62,9	61,3	71,1	59.785	62,9	28,5	71,1
9	FINANTZA-PASIBOEN GUTXITZEA *DISMINUCION DE PASIVOS FINANCIEROS*	711.326	590.493	83,0	83,0	7,2	590.493	83,0	83,0	7,2	590.493	83,0	83,0	7,2	590.493	83,0	83,0	7,2
	GUZTIRA ***TOTAL***	**10.700.333**	**9.927.691**	**92,8**	**92,1**	**90,6**	**9.610.001**	**89,8**	**88,1**	**87,5**	**7.949.345**	**74,3**	**67,6**	**71,9**	**7.702.700**	**72,0**	**65,3**	**69,5**
	GASTU ARRUNTAK *GASTOS CORRIENTES*	8.747.202	8.358.366	95,6	94,6	96,2	8.173.720	93,4	91,3	93,4	6.838.044	78,2	70,5	78,2	6.620.738	75,7	68,5	76,3
	KAPITAL ERAGIKETA EZ-FINANTZARIOAK *OPERACIONES DE CAPITAL NO FINANCIERAS*	1.146.702	900.822	78,6	80,0	89,9	775.003	67,6	68,5	82,1	461.023	40,2	37,0	55,2	431.684	37,6	32,7	48,8
	ERAGIKETA FINANTZARIOAK *OPERACIONES FINANCIERAS*	806.430	668.503	82,9	82,8	17,2	661.278	82,0	81,9	16,9	650.278	80,6	80,4	16,9	650.278	80,6	76,5	16,9
	GUZTIRA ***TOTAL***	**10.700.333**	**9.927.691**	**92,8**	**92,1**	**90,6**	**9.610.001**	**89,8**	**88,1**	**87,5**	**7.949.345**	**74,3**	**67,6**	**71,9**	**7.702.700**	**72,0**	**65,3**	**69,5**

2015eko AURREKONTUA - PRESUPUESTO 2015
GASTU-AURREKONTUAREN BURUTZE GRADUA - GRADO DE EJECUCIÓN DEL PRESUPUESTO DE GASTOS
KAPITULUKAKO LABURPENA - RESUMEN POR CAPÍTULOS

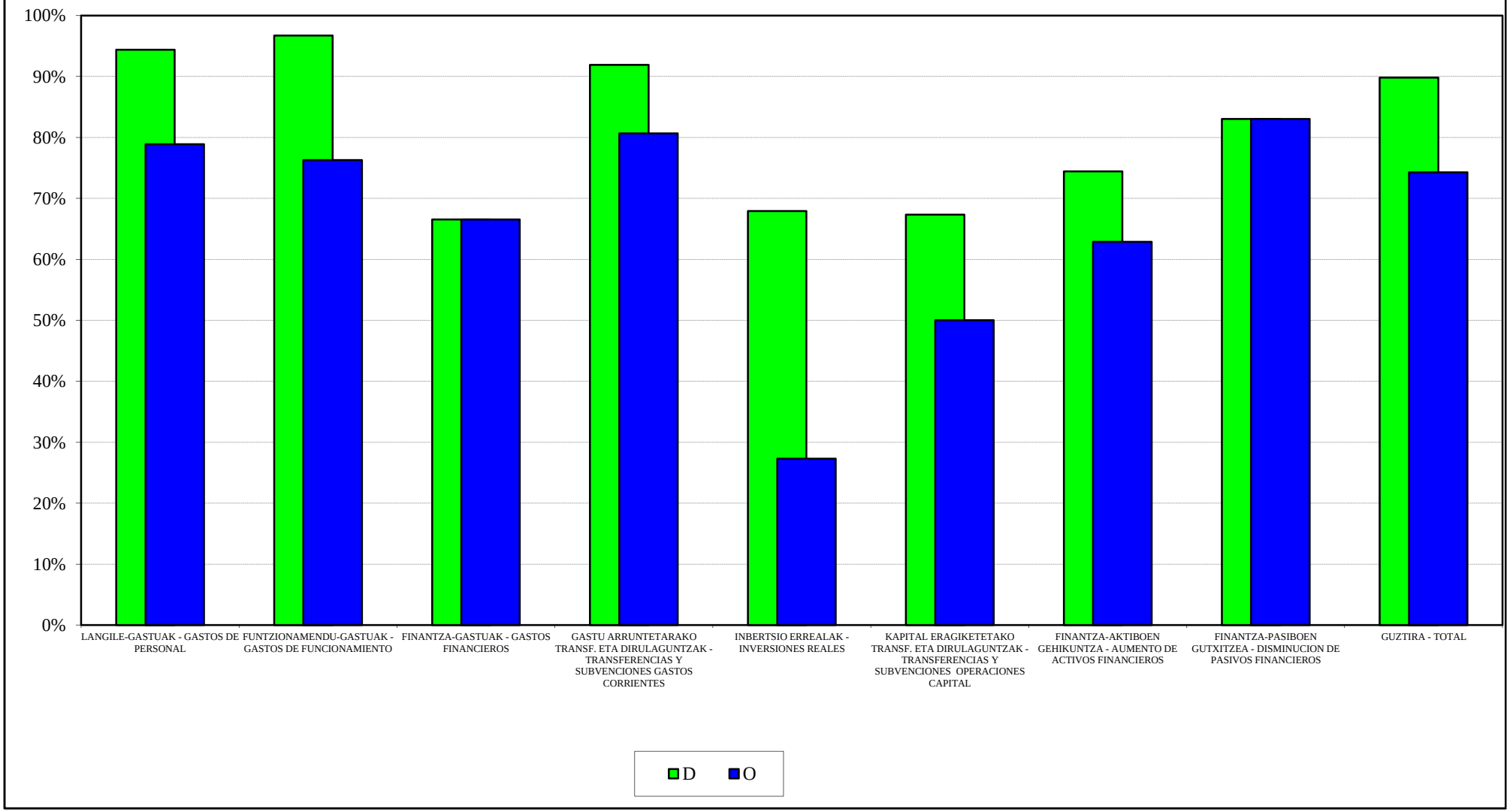

2015eko AURREKONTUA - PRESUPUESTO 2015
GASTU-AURREKONTUAREN BURUTZE GRADUA - GRADO DE EJECUCIÓN DEL PRESUPUESTO DE GASTOS
KAPITULUEN URTETIK URTERAKO KONPARAZIOA - COMPARACIÓN INTERANUAL POR CAPÍTULOS

GASTU DISPOSIZIOAK
DISPOSICIONES DE GASTOS

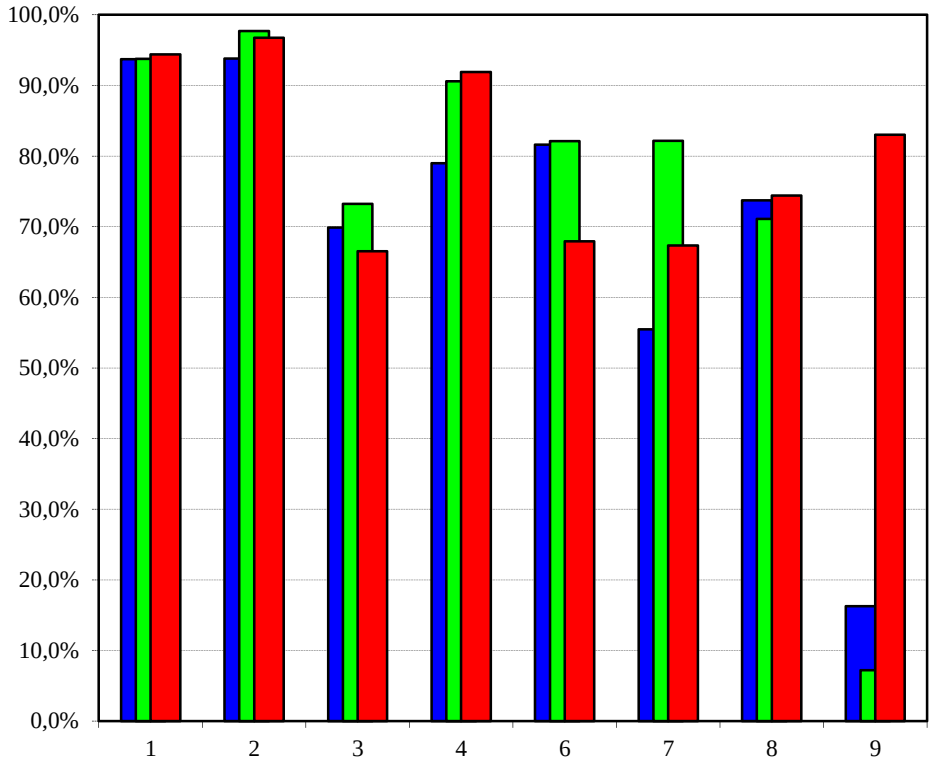

AITORTUTAKO OBLIGAZIOAK
OBLIGACIONES RECONOCIDAS

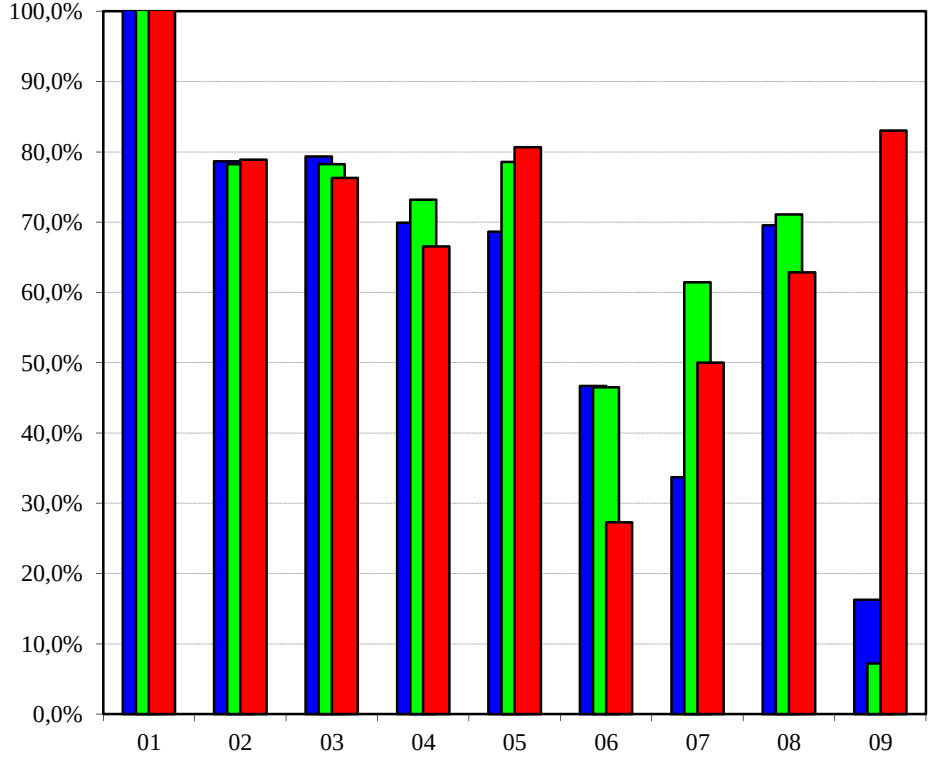

2013 2014 2015

2015eko AURREKONTUA - PRESUPUESTO 2015
GASTU-AURREKONTUAREN BURUTZE GRADUA - GRADO DE EJECUCIÓN DEL PRESUPUESTO DE GASTOS
KAPITULUKAKO SEKZIO BATZUREN XEHETASUNA - DETALLE DE ALGUNAS SECCIONES POR CAPÍTULOS

JAURLARITZAREN LEHENDAKARITZA
LEHENDAKARITZA-PRESIDENCIA DEL GOBIERNO

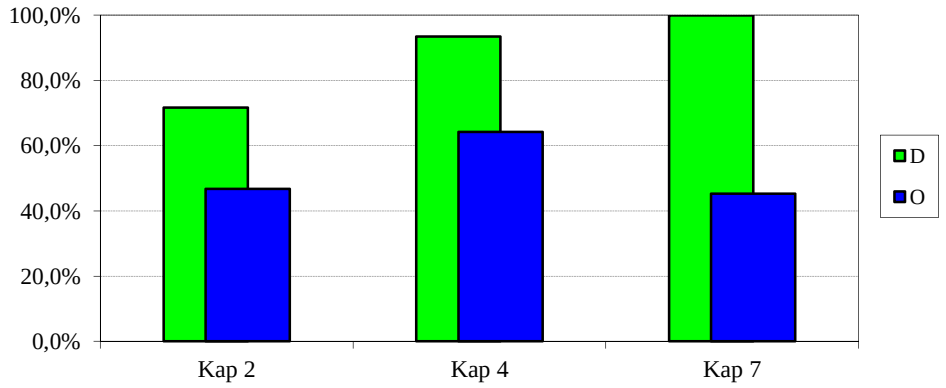

HERRI ADMINISTRAZIOA ETA JUSTIZIA
ADMINISTRACION PUBLICA Y JUSTICIA

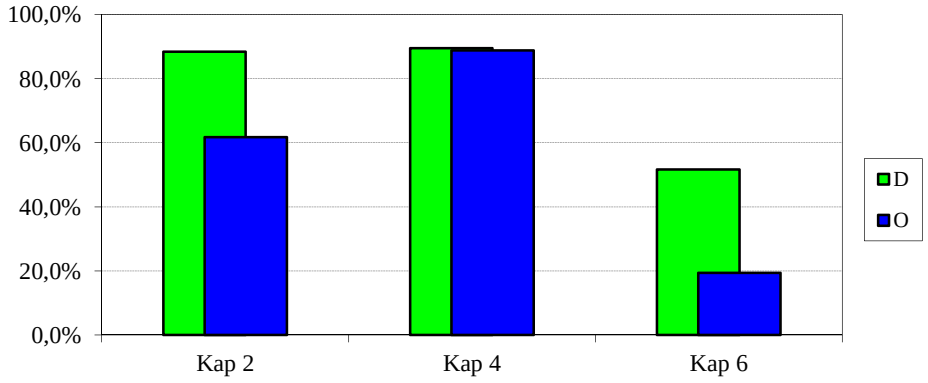

EKONOMIAREN GARAPENA ETA LEHIAKORTASUNA
DESARROLLO ECONOMICO Y COMPETITIVIDAD

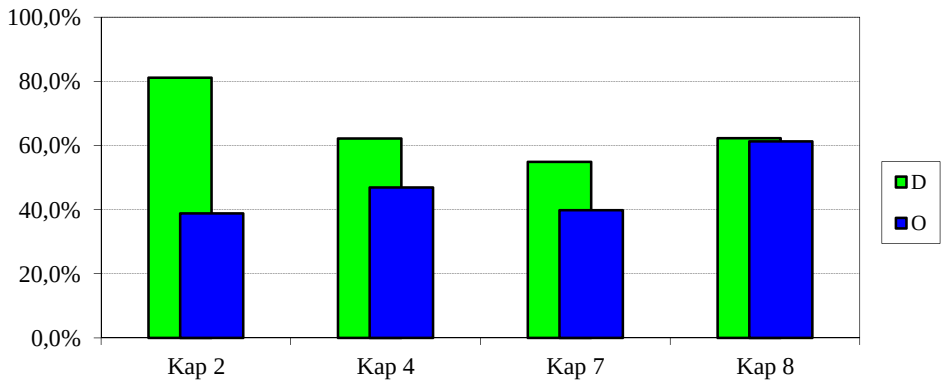

2015eko AURREKONTUA - PRESUPUESTO 2015
GASTU-AURREKONTUAREN BURUTZE GRADUA - GRADO DE EJECUCIÓN DEL PRESUPUESTO DE GASTOS
KAPITULUKAKO SEKZIO BATZUREN XEHETASUNA - DETALLE DE ALGUNAS SECCIONES POR CAPÍTULOS

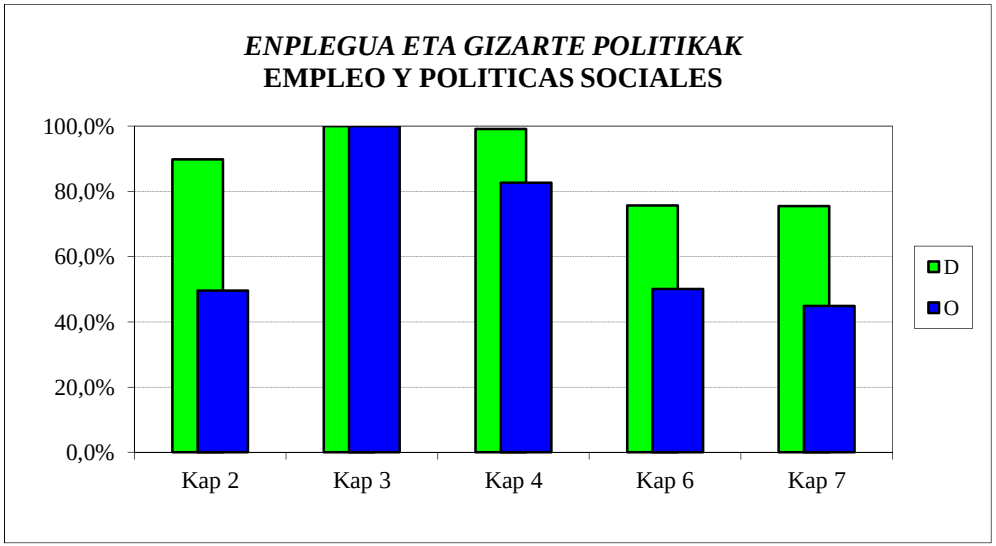

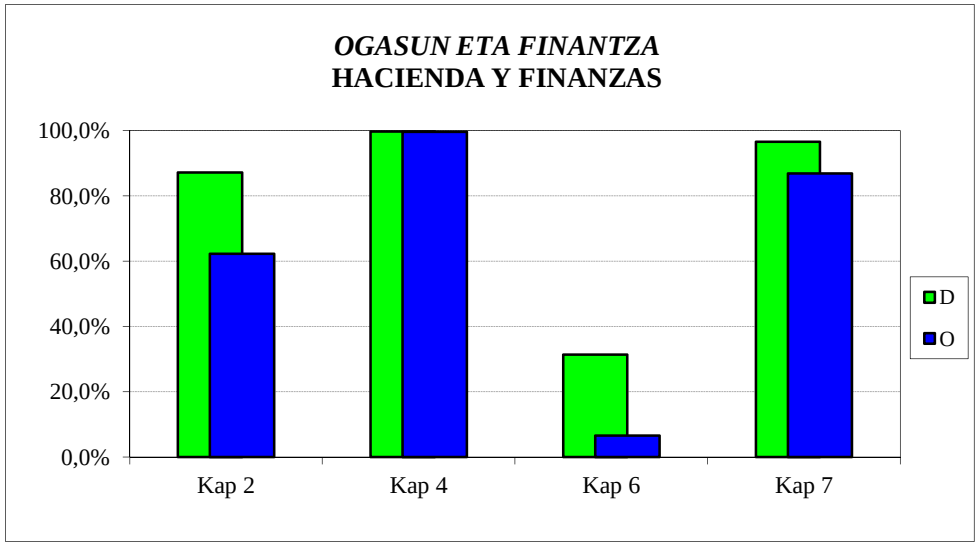

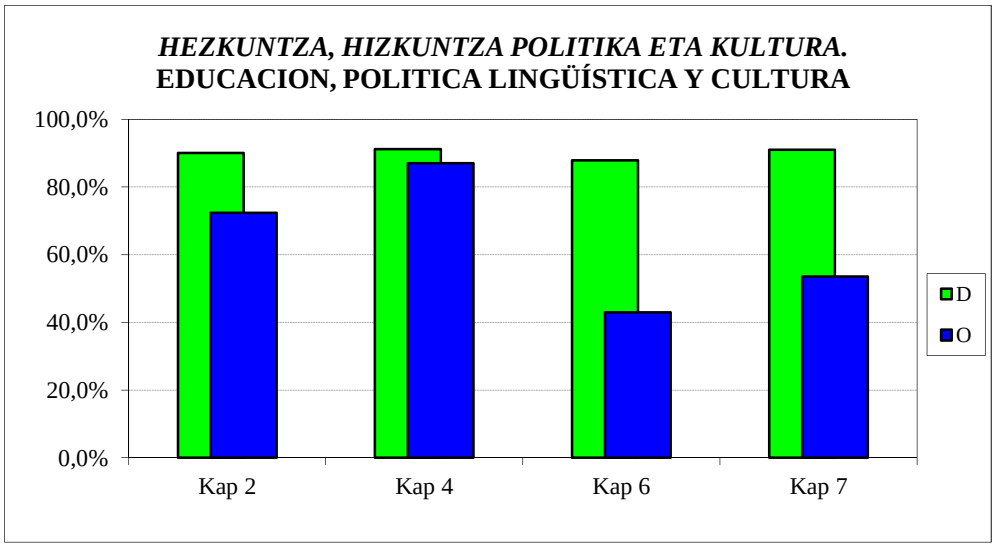

2015eko AURREKONTUA - PRESUPUESTO 2015
GASTU-AURREKONTUAREN BURUTZE GRADUA - GRADO DE EJECUCIÓN DEL PRESUPUESTO DE GASTOS
KAPITULUKAKO SEKZIO BATZUREN XEHETASUNA - DETALLE DE ALGUNAS SECCIONES POR CAPÍTULOS

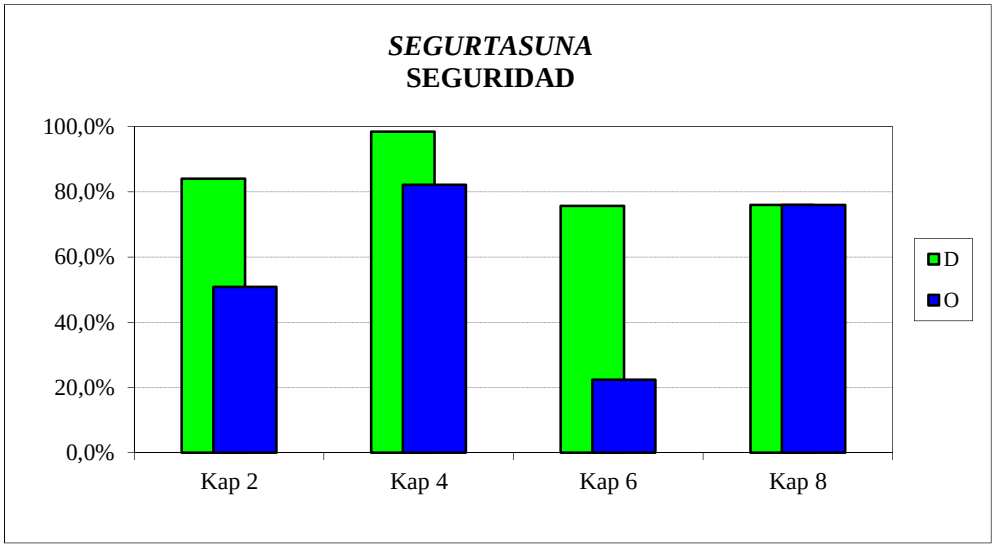

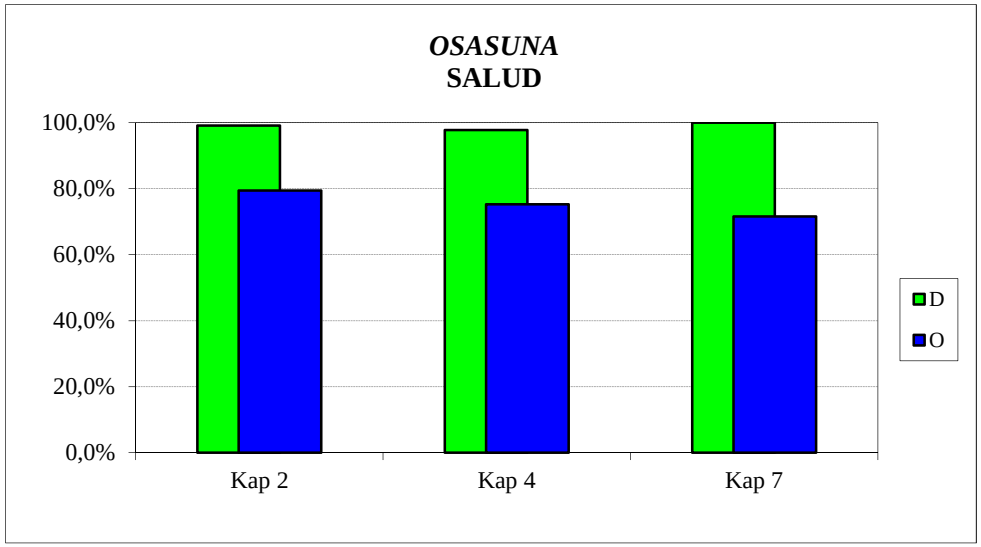

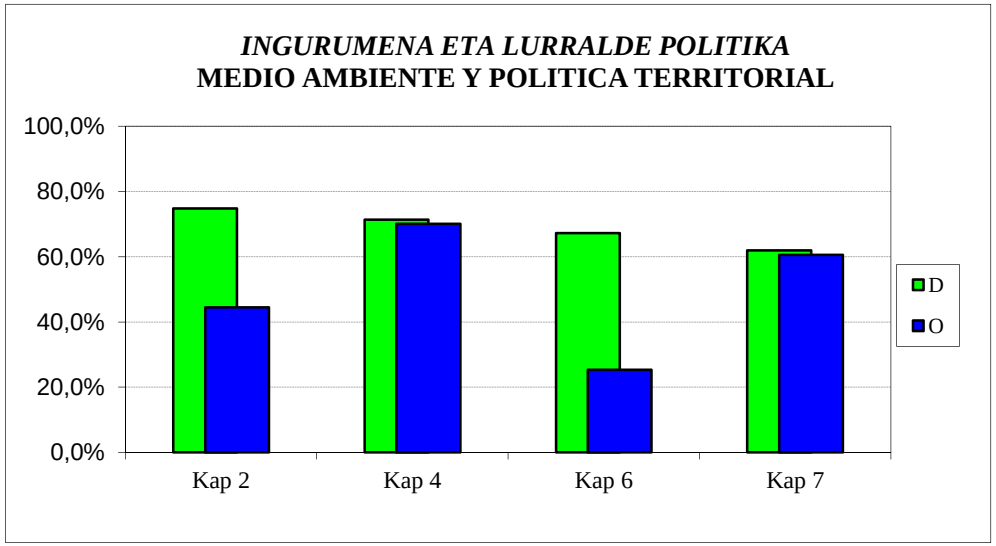

2015eko AURREKONTUA -PRESUPUESTO 2015
GASTU-AURREKONTUAREN BURUTZE GRADUA - GRADO DE EJECUCIÓN DEL PRESUPUESTO DE GASTOS
KAPITULU BATZUEN URTETIK URTERAKO KONPARAZIOA - COMPARACIÓN INTERANUAL DE ALGUNOS CAPÍTULOS

FUNTZIONAMENDU-GASTUAK
GASTOS DE FUNCIONAMIENTO

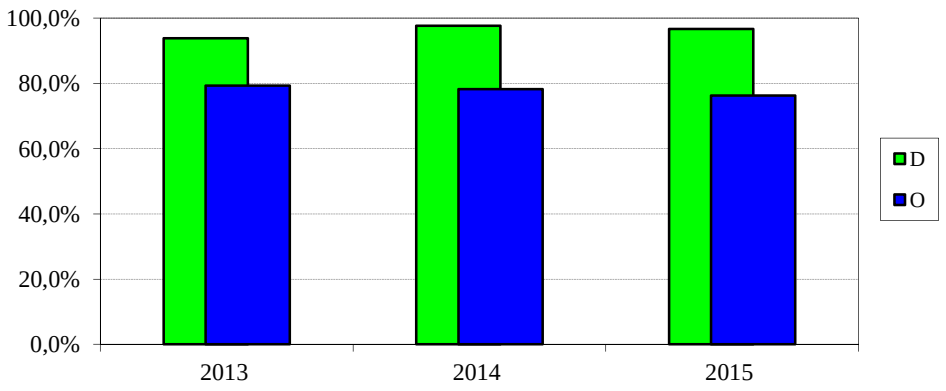

GASTU ARRUNTETARAKO TRANSFERENTZIAK
TRANSFERENCIAS PARA GASTOS CORRIENTES

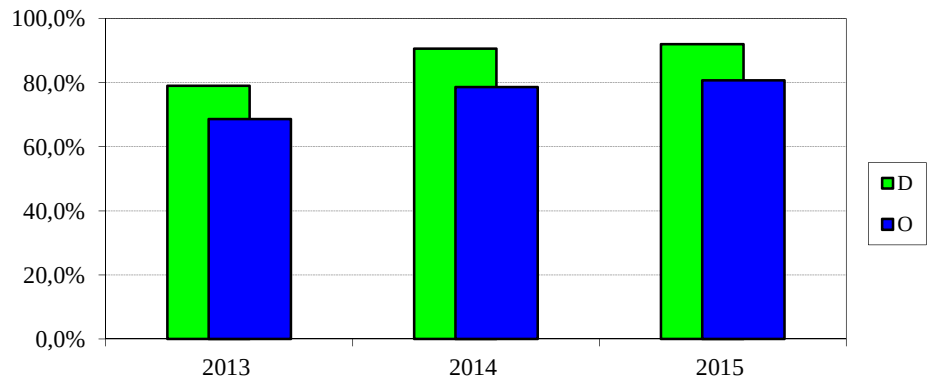

INBERTSIO ERREALAK
INVERSIONES REALES

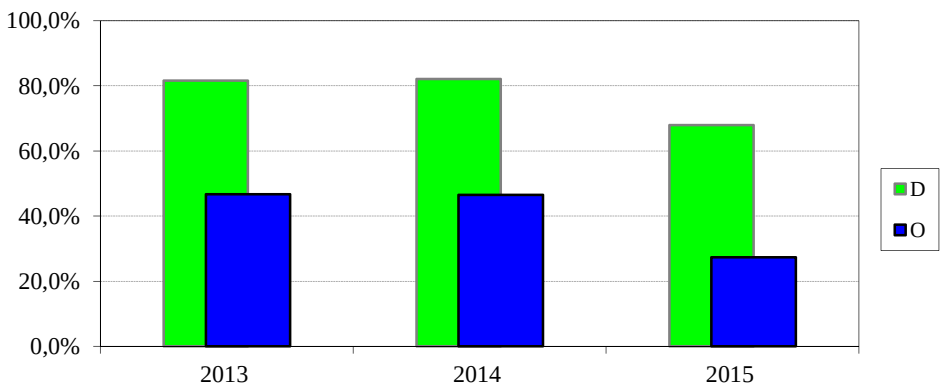

KAPITAL ERAGIKETETAKO TRANSFERENTZIAK
TRANSF. PARA OPERACIONES DE CAPITAL

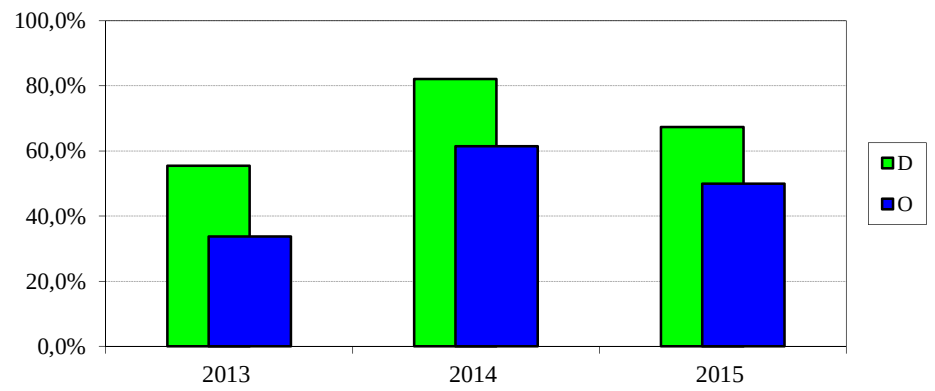

2015eko AURREKONTUA - PRESUPUESTO 2015

GASTU-AURREK. BURUTZE GRADUAREN HILEROKO EBOLUZIOA - EVOLUCIÓN MENSUAL DEL GRADO DE EJEC. DEL PRESUP. DE GASTOS

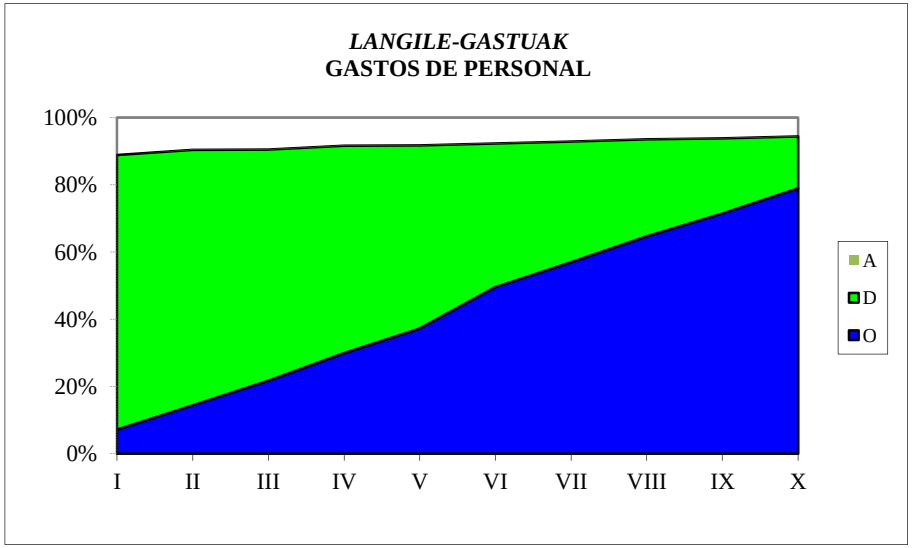

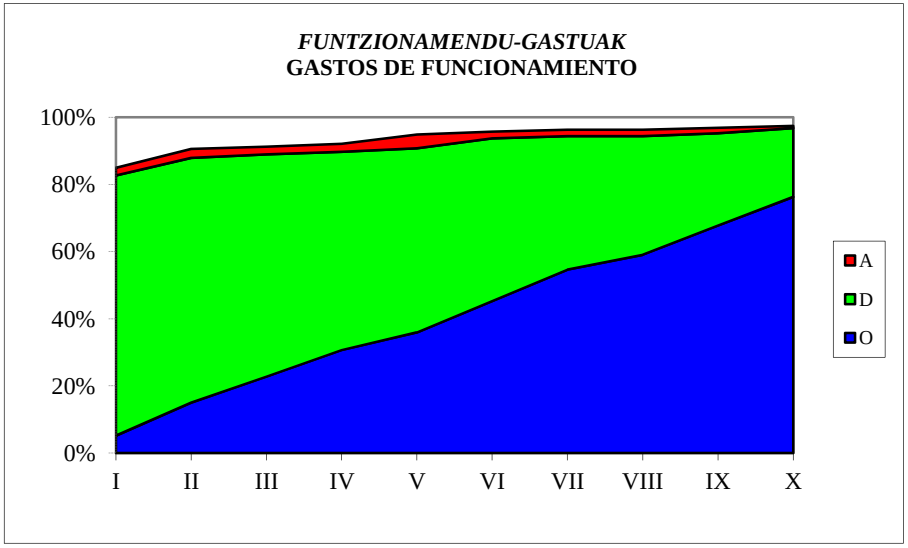

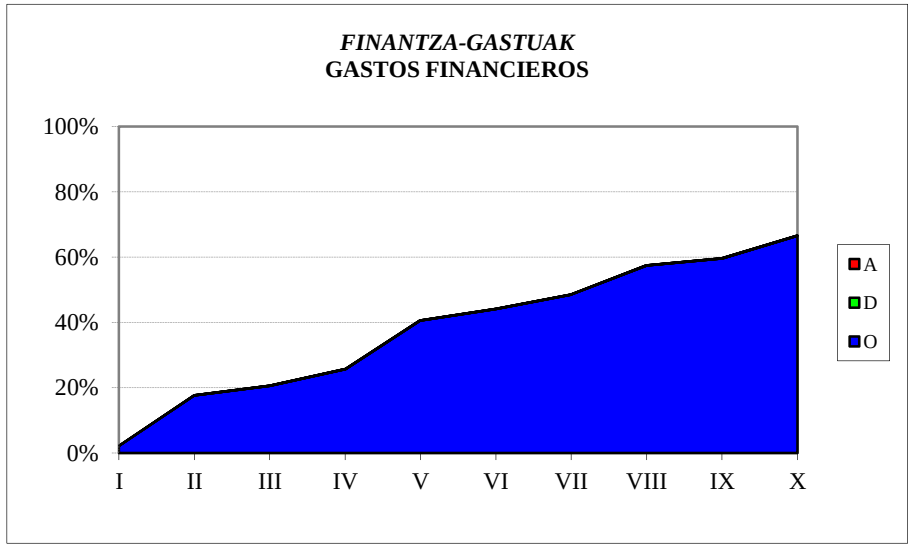

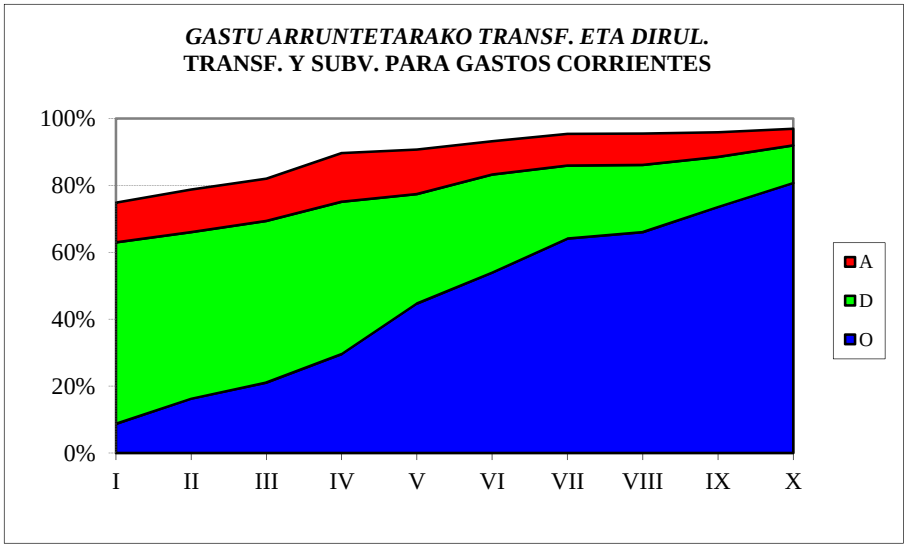

2015eko AURREKONTUA - PRESUPUESTO 2015

GASTU-AURREK. BURUTZE GRADUAREN HILEROKO EBOLUZIOA - EVOLUCIÓN MENSUAL DEL GRADO DE EJEC. DEL PRESUP. DE GASTOS

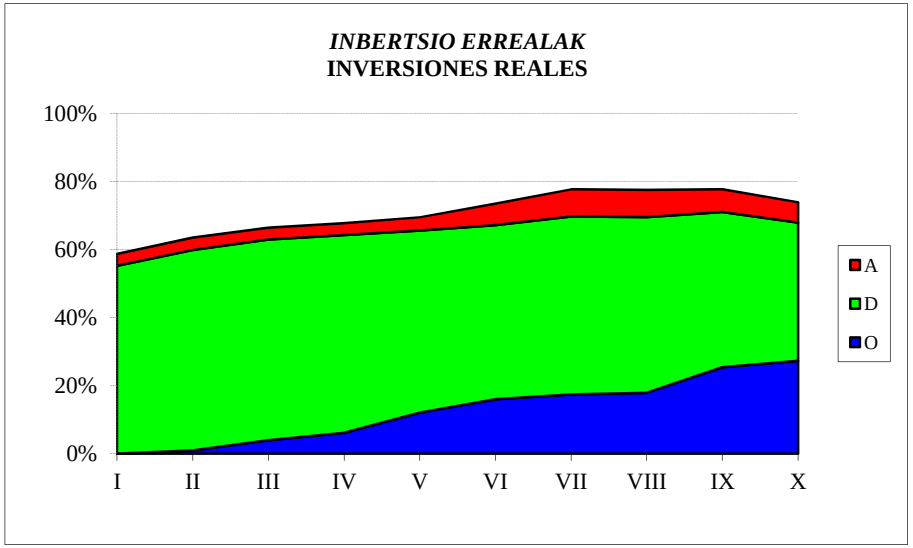

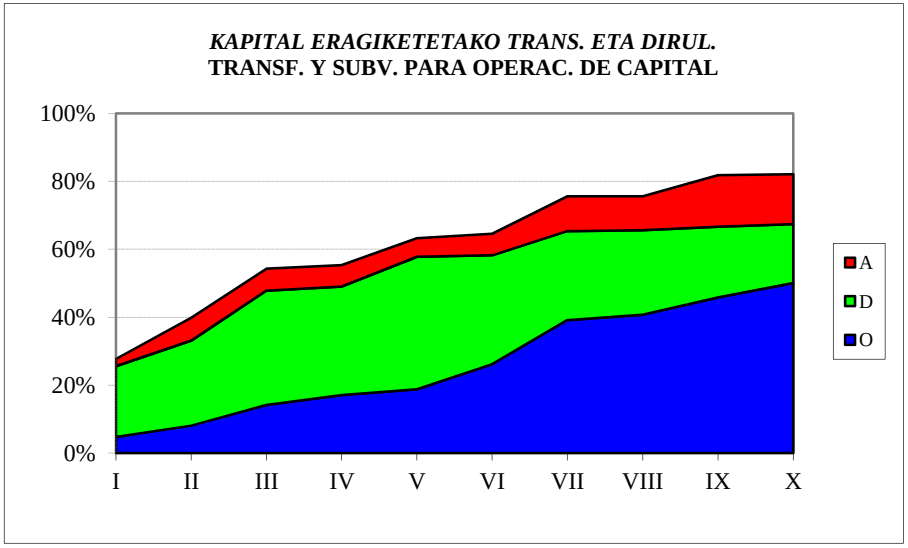

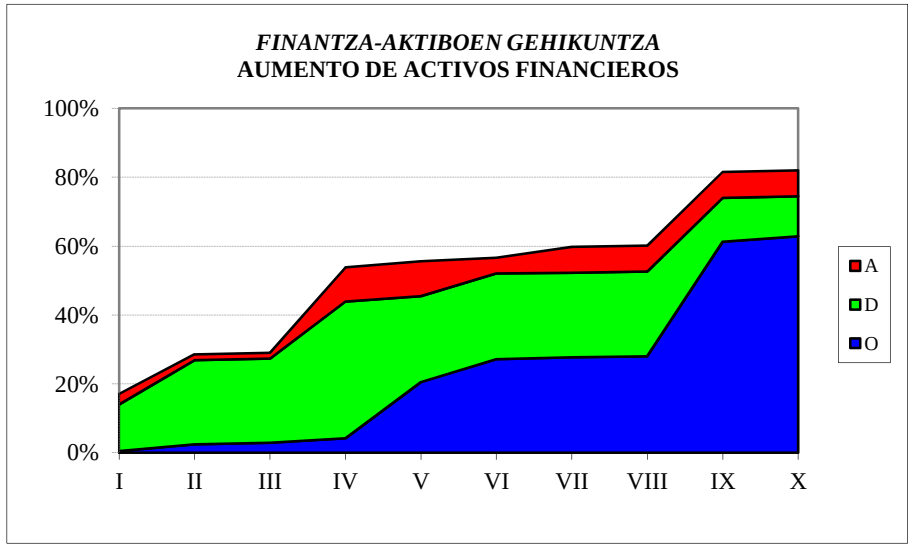

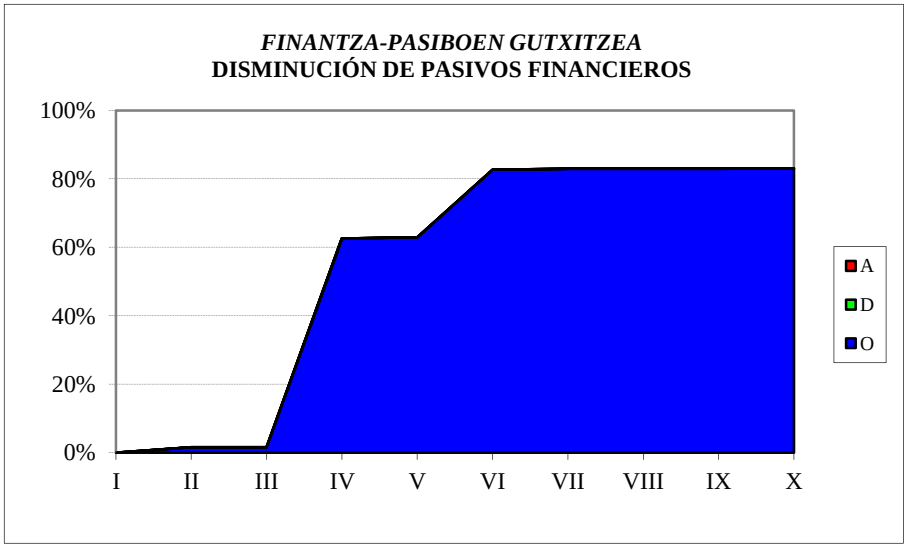

EAEko ADMINISTRAZIO OROKORRA
GASTU-AURREKONTUAREN BURUTZE GRADUA
Kapitulu 4aren sekziokako laburpena

ADMINISTRACIÓN GENERAL DE LA CAE
GRADO DE EJECUCIÓN DEL PRESUPUESTO DE GASTOS
Resumen del capítulo 4 por secciones

EAEko ADMINISTRAZIO OROKORRA - *ADMINISTRACION GENERAL DE LA CAE*
GASTU-AURREKONTUAREN BURUTZE GRADUA 2015EKO URRIAREN 31N - *GRADO DE EJECUCION DEL PRESUPUESTO DE GASTOS A 31 DE OCTUBRE DE 2015*
4. KAPITULUAREN SEKZIOKAKO LABURPENA - *RESUMEN DEL CAPITULO 4 POR SECCIONES*

Milaka euro
Miles de euros

SEKZIOA / *SECCION*	AURREKONTU EGUNERATUA / *PRESUPUESTO ACTUALIZADO*	GASTU BAIMENAK / *AUTORIZACIONES DE GASTOS*				GASTU DISPOSIZIOAK / *DISPOSICIONES DE GASTOS*				AITORTUTAKO OBLIGAZIOAK / *OBLIGACIONES RECONOCIDAS*				ORDAINKETAK / *PAGOS*			
		ZENBATEK. *IMPORTE*	EGUN.% *%ACTUAL*	AURR. HIL. *MES ANT.*	AURR. URT. *AÑO ANT.*	ZENBATEK. *IMPORTE*	EGUN.% *%ACTUAL*	AURR. HIL. *MES ANT.*	AURR. URT. *AÑO ANT.*	ZENBATEK. *IMPORTE*	EGUN.% *%ACTUAL*	AURR. HIL. *MES ANT.*	AURR. URT. *AÑO ANT.*	ZENBATEK. *IMPORTE*	EGUN.% *%ACTUAL*	AURR. HIL. *MES ANT.*	AURR. URT. *AÑO ANT.*
00 LEGEBILTZARRA *PARLAMENTO*	27.648	20.736	75,0	75,0	100,0	20.736	75,0	75,0	100,0	20.736	75,0	75,0	100,0	20.736	75,0	75,0	100,0
01 JAURLARITZAREN LEHENDAKARITZA *PRESIDENCIA DEL GOBIERNO*	25.174	24.791	98,5	94,8	93,7	23.532	93,5	89,5	86,2	16.172	64,2	52,3	71,4	14.957	59,4	51,3	71,4
02 HERRI ADMINISTRAZIOA ETA JUSTIZIA *ADMINISTRACION PUBLICA Y JUSTICIA*	41.202	37.382	90,7	78,3	82,1	36.853	89,4	69,6	81,8	36.585	88,8	68,8	80,9	36.554	88,7	68,5	79,8
03 EKONOMIAREN GARAPENA ETA LEHIAKORTASUNA *DESARROLLO ECONOMICO Y COMPETITIVIDAD*	161.533	141.862	87,8	75,8	91,6	100.372	62,1	50,7	66,7	75.828	46,9	33,1	42,3	73.641	45,6	32,5	42,0
04 ENPLEGUA ETA GIZARTE POLITIKAK *EMPLEO Y POLITICAS SOCIALES*	947.147	946.449	99,9	99,9	99,9	939.355	99,2	98,6	99,4	782.680	82,6	76,8	81,3	780.053	82,4	76,3	80,1
05 OGASUNA ETA FINANTZAK *HACIENDA Y FINANZAS*	12.365	12.318	99,6	74,9	90,3	12.318	99,6	74,9	90,3	12.312	99,6	74,8	90,3	12.312	99,6	74,8	90,3
06 HEZKUNTZA, HIZKUNTZA POLITIKA ETA KULTURA *EDUCACION, POLITICA LINGÜISTICA Y CULTURA*	1.303.659	1.289.130	98,9	98,7	98,3	1.188.367	91,2	85,7	86,8	1.134.100	87,0	80,2	83,1	1.067.010	81,8	76,7	82,7
07 SEGURTASUNA *SEGURIDAD*	17.098	16.989	99,4	99,3	78,9	16.838	98,5	98,4	78,9	14.048	82,2	49,7	78,9	14.048	82,2	49,7	78,9
08 OSASUNA *SALUD*	517.940	515.227	99,5	99,6	99,5	506.468	97,8	97,9	96,4	389.618	75,2	67,2	71,0	389.205	75,1	67,1	70,8
09 INGURUMENA ETA LURRALDE POLITIKA *MEDIO AMBIENTE Y POLITICA TERRITORIAL*	86.096	62.816	73,0	71,7	96,2	61.470	71,4	70,6	94,8	60.323	70,1	68,9	94,0	58.150	67,5	57,1	73,3
51 LAN HARREMANEN KONTSEILUA *CONSEJO DE RELACIONES LABORALES*	2.339	2.339	100,0	75,0	100,0	2.339	100,0	75,0	100,0	2.339	100,0	75,0	100,0	2.339	100,0	75,0	100,0
52 EUSKADIKO EKONOMIA ETA GIZARTE ARAZOET. BATZORDEA *CONSEJO ECONOMICO Y SOCIAL VASCO*	1.321	1.321	100,0	75,0	100,0	1.321	100,0	75,0	100,0	1.321	100,0	75,0	100,0	990	75,0	75,0	100,0
53 EUSKADIKO KOOPERATIBEN GOREN KONTSEILUA *CONSEJO SUPERIOR DE COOPERATIVAS DE EUSKADI*	884	663	75,0	75,0	100,0	663	75,0	75,0	100,0	663	75,0	75,0	100,0	663	75,0	75,0	100,0

EAEko ADMINISTRAZIO OROKORRA - *ADMINISTRACION GENERAL DE LA CAE*

GASTU-AURREKONTUAREN BURUTZE GRADUA 2015EKO URRIAREN 31N - *GRADO DE EJECUCION DEL PRESUPUESTO DE GASTOS A 31 DE OCTUBRE DE 2015*

4. KAPITULUAREN SEKZIOKAKO LABURPENA - *RESUMEN DEL CAPITULO 4 POR SECCIONES*

Milaka euro
Miles de euros

SEKZIOA *SECCION*	AURREKONTU EGUNERATUA *PRESUPUESTO ACTUALIZADO*	GASTU BAIMENAK *AUTORIZACIONES DE GASTOS*				GASTU DISPOSIZIOAK *DISPOSICIONES DE GASTOS*				AITORTUTAKO OBLIGAZIOAK *OBLIGACIONES RECONOCIDAS*				ORDAINKETAK *PAGOS*			
		ZENBATEK. *IMPORTE*	EGUN.% *%ACTUAL*	AURR. HIL. *MES ANT.*	AURR. URT. *AÑO ANT.*	ZENBATEK. *IMPORTE*	EGUN.% *%ACTUAL*	AURR. HIL. *MES ANT.*	AURR. URT. *AÑO ANT.*	ZENBATEK. *IMPORTE*	EGUN.% *%ACTUAL*	AURR. HIL. *MES ANT.*	AURR. URT. *AÑO ANT.*	ZENBATEK. *IMPORTE*	EGUN.% *%ACTUAL*	AURR. HIL. *MES ANT.*	AURR. URT. *AÑO ANT.*
54 HERRI KONTUEN EUSKAL EPAITEGIA *TRIBUNAL VASCO DE CUENTAS PUBLICAS*	7.154	7.154	100,0	75,0	100,0	7.154	100,0	75,0	100,0	7.154	100,0	75,0	100,0	7.154	100,0	75,0	100,0
55 DATUAK BABESTEKO EUSKAL BULEGOA *AGENCIA VASCA DE PROTECCION DE DATOS*	1.324	1.324	100,0	75,0	100,0	1.324	100,0	75,0	100,0	1.324	100,0	75,0	100,0	1.324	100,0	75,0	100,0
95 ERAKUNDEEN BALIABIDEAK ETA KONPROMISOAK *RECURSOS Y COMPROMISOS INSTITUCIONALES*	82.902	55.268	66,7	66,7	73,7	55.268	66,7	66,7	73,7	55.268	66,7	66,7	73,7	55.268	66,7	66,7	73,7
GUZTIRA ***TOTAL***	**3.235.786**	**3.135.768**	**96,9**	**95,8**	**97,4**	**2.974.378**	**91,9**	**88,5**	**90,6**	**2.610.470**	**80,7**	**73,5**	**78,6**	**2.534.404**	**78,3**	**71,6**	**77,5**

2015eko AURREKONTUA - PRESUPUESTO 2015
GASTU-AURREKONTUAREN BURUTZE GRADUA - GRADO DE EJECUCIÓN DEL PRESUPUESTO DE GASTOS
KAPITULU 4AREN SEKZIOKAKO XEHETASUNA - DETALLE DEL CAPÍTULO 4 POR SECCIONES

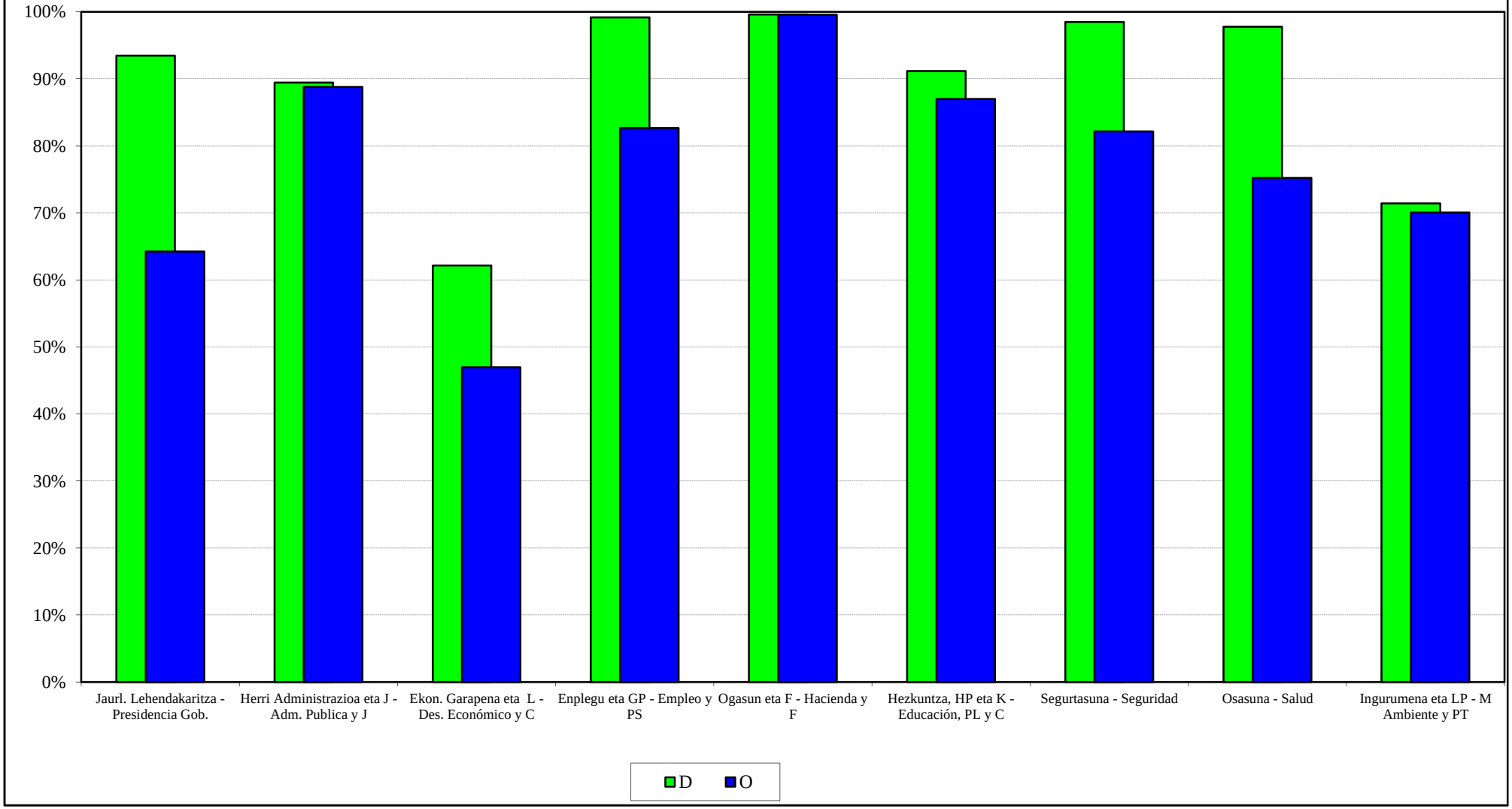

EAEko ADMINISTRAZIO OROKORRA
GASTU-AURREKONTUAREN BURUTZE GRADUA
Kapitulu 6aren sekziokako laburpena

ADMINISTRACIÓN GENERAL DE LA CAE
GRADO DE EJECUCIÓN DEL PRESUPUESTO DE GASTOS
Resumen del capítulo 6 por secciones

EAEko ADMINISTRAZIO OROKORRA - *ADMINISTRACION GENERAL DE LA CAE*
GASTU-AURREKONTUAREN BURUTZE GRADUA 2015EKO URRIAREN 31N - *GRADO DE EJECUCION DEL PRESUPUESTO DE GASTOS A 31 DE OCTUBRE DE 2015*
6. KAPITULUAREN SEKZIOKAKO LABURPENA - *RESUMEN DEL CAPITULO 6 POR SECCIONES*

Milaka euro
Miles de euros

SEKZIOA / *SECCION*	AURREKONTU EGUNERATUA / *PRESUPUESTO ACTUALIZADO*	GASTU BAIMENAK / *AUTORIZACIONES DE GASTOS*				GASTU DISPOSIZIOAK / *DISPOSICIONES DE GASTOS*				AITORTUTAKO OBLIGAZIOAK / *OBLIGACIONES RECONOCIDAS*				ORDAINKETAK / *PAGOS*			
		ZENBATEK. *IMPORTE*	EGUN.% *%ACTUAL*	AURR. HIL. *MES ANT.*	AURR. URT. *AÑO ANT.*	ZENBATEK. *IMPORTE*	EGUN.% *%ACTUAL*	AURR. HIL. *MES ANT.*	AURR. URT. *AÑO ANT.*	ZENBATEK. *IMPORTE*	EGUN.% *%ACTUAL*	AURR. HIL. *MES ANT.*	AURR. URT. *AÑO ANT.*	ZENBATEK. *IMPORTE*	EGUN.% *%ACTUAL*	AURR. HIL. *MES ANT.*	AURR. URT. *AÑO ANT.*
01 JAURLARITZAREN LEHENDAKARITZA *PRESIDENCIA DEL GOBIERNO*	171	110	64,5	60,2	44,3	109	63,9	38,9	41,4	60	35,0	31,6	11,5	60	35,0	31,6	11,5
02 HERRI ADMINISTRAZIOA ETA JUSTIZIA *ADMINISTRACION PUBLICA Y JUSTICIA*	9.069	5.569	61,4	60,7	93,4	4.687	51,7	51,4	81,5	1.765	19,5	17,1	36,1	1.765	19,5	17,0	27,5
03 EKONOMIAREN GARAPENA ETA LEHIAKORTASUNA *DESARROLLO ECONOMICO Y COMPETITIVIDAD*	2.400	1.880	78,3	74,4	94,0	1.880	78,3	74,4	93,7	590	24,6	22,1	33,7	537	22,4	21,2	33,7
04 ENPLEGUA ETA GIZARTE POLITIKAK *EMPLEO Y POLITICAS SOCIALES*	23.189	20.019	86,3	87,3	80,2	17.563	75,7	78,7	79,2	11.613	50,1	41,5	52,9	11.078	47,8	36,9	50,7
05 OGASUNA ETA FINANTZAK *HACIENDA Y FINANZAS*	4.120	1.752	42,5	35,4	87,0	1.293	31,4	29,0	68,0	270	6,5	6,7	14,2	267	6,5	6,5	14,2
06 HEZKUNTZA, HIZKUNTZA POLITIKA ETA KULTURA *EDUCACION, POLITICA LINGÜISTICA Y CULTURA*	53.509	52.592	98,3	96,0	90,7	47.031	87,9	79,7	65,6	23.003	43,0	36,7	39,2	21.490	40,2	36,1	38,5
07 SEGURTASUNA *SEGURIDAD*	17.733	15.632	88,2	84,3	71,6	13.421	75,7	67,2	62,2	3.979	22,4	15,7	42,7	3.266	18,4	14,4	40,1
08 OSASUNA *SALUD*	2.139	1.240	58,0	48,2	94,3	1.134	53,0	43,3	94,3	33	1,6	1,5	29,1	33	1,6	1,5	29,1
09 INGURUMENA ETA LURRALDE POLITIKA *MEDIO AMBIENTE Y POLITICA TERRITORIAL*	370.906	267.153	72,0	77,6	85,9	249.272	67,2	72,8	85,5	93.925	25,3	24,6	48,0	92.887	25,0	22,9	46,9
99 HAINBAT SAIL *DIVERSOS DEPARTAMENTOS*	11.965	0	0,0	0,0	0,0	0	0,0	0,0	0,0	0	0,0	0,0	0,0	0	0,0	0,0	0,0
GUZTIRA ***TOTAL***	**495.202**	**365.949**	**73,9**	**77,7**	**85,6**	**336.390**	**67,9**	**71,0**	**82,1**	**135.238**	**27,3**	**25,4**	**46,5**	**131.383**	**26,5**	**23,8**	**45,2**

2015eko AURREKONTUA - PRESUPUESTO 2015
GASTU-AURREKONTUAREN BURUTZE GRADUA - GRADO DE EJECUCIÓN DEL PRESUPUESTO DE GASTOS
KAPITULU 6AREN SEKZIOKAKO XEHETASUNA - DETALLE DEL CAPÍTULO 6 POR SECCIONES

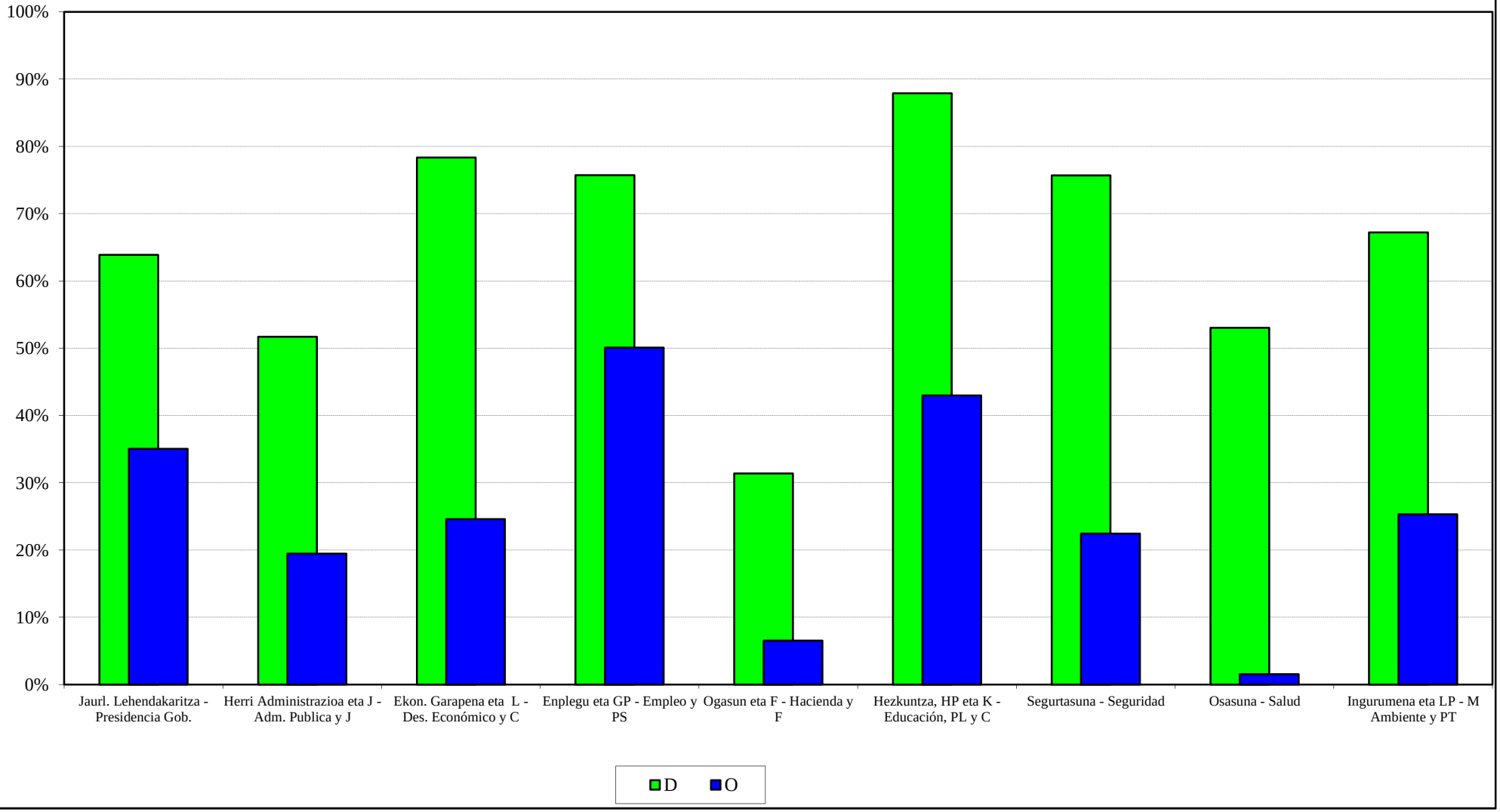

EAEko ADMINISTRAZIO OROKORRA
GASTU-AURREKONTUAREN BURUTZE GRADUA
Kapitulu 7aren sekziokako laburpena

ADMINISTRACIÓN GENERAL DE LA CAE
GRADO DE EJECUCIÓN DEL PRESUPUESTO DE GASTOS
Resumen del capítulo 7 por secciones

EAEko ADMINISTRAZIO OROKORRA - *ADMINISTRACION GENERAL DE LA CAE*
GASTU-AURREKONTUAREN BURUTZE GRADUA 2015EKO URRIAREN 31N - *GRADO DE EJECUCION DEL PRESUPUESTO DE GASTOS A 31 DE OCTUBRE DE 2015*
7. KAPITULUAREN SEKZIOKAKO LABURPENA - *RESUMEN DEL CAPITULO 7 POR SECCIONES*

Milaka euro
Miles de euros

SEKZIOA / *SECCION*	AURREKONTU EGUNERATUA / *PRESUPUESTO ACTUALIZADO*	GASTU BAIMENAK / *AUTORIZACIONES DE GASTOS*				GASTU DISPOSIZIOAK / *DISPOSICIONES DE GASTOS*				AITORTUTAKO OBLIGAZIOAK / *OBLIGACIONES RECONOCIDAS*				ORDAINKETAK / *PAGOS*			
		ZENBATEK. *IMPORTE*	EGUN.% *%ACTUAL*	AURR. HIL. *MES ANT.*	AURR. URT. *AÑO ANT.*	ZENBATEK. *IMPORTE*	EGUN.% *%ACTUAL*	AURR. HIL. *MES ANT.*	AURR. URT. *AÑO ANT.*	ZENBATEK. *IMPORTE*	EGUN.% *%ACTUAL*	AURR. HIL. *MES ANT.*	AURR. URT. *AÑO ANT.*	ZENBATEK. *IMPORTE*	EGUN.% *%ACTUAL*	AURR. HIL. *MES ANT.*	AURR. URT. *AÑO ANT.*
00 LEGEBILTZARRA *PARLAMENTO*	400	300	75,0	75,0	100,0	300	75,0	75,0	100,0	300	75,0	75,0	100,0	300	75,0	75,0	100,0
01 JAURLARITZAREN LEHENDAKARITZA *PRESIDENCIA DEL GOBIERNO*	30.212	30.212	100,0	100,0	100,0	30.206	100,0	100,0	100,0	13.681	45,3	36,8	69,0	13.681	45,3	36,8	69,0
02 HERRI ADMINISTRAZIOA ETA JUSTIZIA *ADMINISTRACION PUBLICA Y JUSTICIA*	21.516	13.811	64,2	64,2	93,8	13.811	64,2	64,2	93,8	11.054	51,4	50,8	17,2	11.054	51,4	50,8	15,7
03 EKONOMIAREN GARAPENA ETA LEHIAKORTASUNA *DESARROLLO ECONOMICO Y COMPETITIVIDAD*	241.402	219.219	90,8	89,7	92,3	132.471	54,9	53,1	66,6	96.131	39,8	32,7	49,3	89.862	37,2	30,7	47,6
04 ENPLEGUA ETA GIZARTE POLITIKAK *EMPLEO Y POLITICAS SOCIALES*	41.370	33.344	80,6	80,6	97,0	31.241	75,5	73,1	93,3	18.567	44,9	40,8	65,5	18.314	44,3	39,9	64,6
05 OGASUNA ETA FINANTZAK *HACIENDA Y FINANZAS*	5.503	5.314	96,6	96,6	96,2	5.314	96,6	96,6	93,8	4.776	86,8	86,3	85,9	1.776	32,3	31,8	85,9
06 HEZKUNTZA, HIZKUNTZA POLITIKA ETA KULTURA *EDUCACION, POLITICA LINGÜISTICA Y CULTURA*	74.921	71.377	95,3	95,4	92,7	68.145	91,0	91,1	91,9	40.113	53,5	46,2	45,5	39.727	53,0	44,3	35,7
08 OSASUNA *SALUD*	47.658	47.658	100,0	99,9	99,9	47.658	100,0	99,9	99,9	34.110	71,6	71,6	77,9	34.110	71,6	53,6	69,4
09 INGURUMENA ETA LURRALDE POLITIKA *MEDIO AMBIENTE Y POLITICA TERRITORIAL*	176.477	113.380	64,2	64,7	90,7	109.309	61,9	62,4	90,2	106.895	60,6	60,4	87,5	91.322	51,7	47,4	57,7
51 LAN HARREMANEN KONTSEILUA *CONSEJO DE RELACIONES LABORALES*	27	27	100,0	75,0	100,0	27	100,0	75,0	100,0	27	100,0	75,0	100,0	27	100,0	75,0	100,0
52 EUSKADIKO EKONOMIA ETA GIZARTE ARAZOET. BATZORDEA *CONSEJO ECONOMICO Y SOCIAL VASCO*	13	13	100,0	75,0	100,0	13	100,0	75,0	100,0	13	100,0	75,0	100,0	10	75,0	75,0	100,0
53 EUSKADIKO KOOPERATIBEN GOREN KONTSEILUA *CONSEJO SUPERIOR DE COOPERATIVAS DE EUSKADI*	8	6	75,0	75,0	100,0	6	75,0	75,0	100,0	6	75,0	75,0	100,0	6	75,0	75,0	100,0
54 HERRI KONTUEN EUSKAL EPAITEGIA *TRIBUNAL VASCO DE CUENTAS PUBLICAS*	100	100	100,0	75,0	100,0	100	100,0	75,0	100,0	100	100,0	75,0	100,0	100	100,0	75,0	100,0

EAEko ADMINISTRAZIO OROKORRA - *ADMINISTRACION GENERAL DE LA CAE*

GASTU-AURREKONTUAREN BURUTZE GRADUA 2015EKO URRIAREN 31N - *GRADO DE EJECUCION DEL PRESUPUESTO DE GASTOS A 31 DE OCTUBRE DE 2015*

7. KAPITULUAREN SEKZIOKAKO LABURPENA - *RESUMEN DEL CAPITULO 7 POR SECCIONES*

Milaka euro
Miles de euros

SEKZIOA *SECCION*	AURREKONTU EGUNERATUA *PRESUPUESTO ACTUALIZADO*	GASTU BAIMENAK *AUTORIZACIONES DE GASTOS*				GASTU DISPOSIZIOAK *DISPOSICIONES DE GASTOS*				AITORTUTAKO OBLIGAZIOAK *OBLIGACIONES RECONOCIDAS*				ORDAINKETAK *PAGOS*			
		ZENBATEK. *IMPORTE*	EGUN.% *%ACTUAL*	AURR. HIL. *MES ANT.*	AURR. URT. *AÑO ANT.*	ZENBATEK. *IMPORTE*	EGUN.% *%ACTUAL*	AURR. HIL. *MES ANT.*	AURR. URT. *AÑO ANT.*	ZENBATEK. *IMPORTE*	EGUN.% *%ACTUAL*	AURR. HIL. *MES ANT.*	AURR. URT. *AÑO ANT.*	ZENBATEK. *IMPORTE*	EGUN.% *%ACTUAL*	AURR. HIL. *MES ANT.*	AURR. URT. *AÑO ANT.*
55 DATUAK BABESTEKO EUSKAL BULEGOA *AGENCIA VASCA DE PROTECCION DE DATOS*	12	12	100,0	75,0	100,0	12	100,0	75,0	100,0	12	100,0	75,0	100,0	12	100,0	75,0	100,0
99 HAINBAT SAIL *DIVERSOS DEPARTAMENTOS*	11.880	100	0,8	0,8	21,1	0	0,0	0,0	0,0	0	0,0	0,0	0,0	0	0,0	0,0	0,0
GUZTIRA ***TOTAL***	**651.500**	**534.873**	**82,1**	**81,8**	**93,0**	**438.613**	**67,3**	**66,6**	**82,1**	**325.785**	**50,0**	**45,8**	**61,5**	**300.301**	**46,1**	**39,5**	**51,4**

2015eko AURREKONTUA - PRESUPUESTO 2015
GASTU-AURREKONTUAREN BURUTZE GRADUA - GRADO DE EJECUCIÓN DEL PRESUPUESTO DE GASTOS
KAPITULU 7AREN SEKZIOKAKO XEHETASUNA - DETALLE DEL CAPÍTULO 7 POR SECCIONES

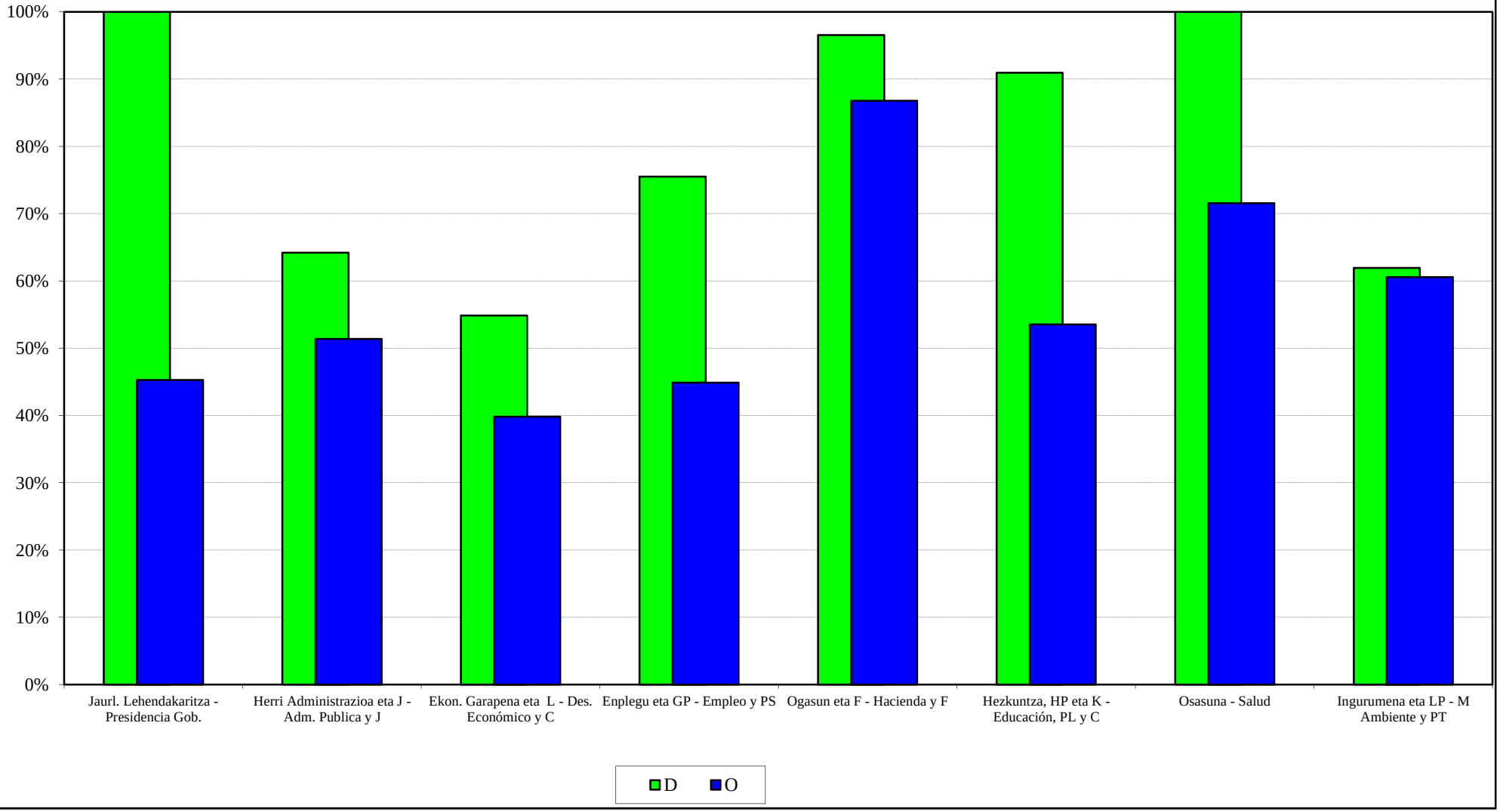

EAEko ADMINISTRAZIO OROKORRA
GASTU-AURREKONTUAREN BURUTZE GRADUA
Funtzioen araberako laburpena

ADMINISTRACIÓN GENERAL DE LA CAE
GRADO DE EJECUCIÓN DEL PRESUPUESTO DE GASTOS
Resumen por funciones

EAEko ADMINISTRAZIO OROKORRA - *ADMINISTRACION GENERAL DE LA CAE*
GASTU-AURREKONTUAREN BURUTZE GRADUA 2015EKO URRIAREN 31N - *GRADO DE EJECUCION DEL PRESUPUESTO DE GASTOS A 31 DE OCTUBRE DE 2015*
FUNTZIOEN ARABERAKO LABURPENA - *RESUMEN POR FUNCIONES*

Milaka euro
Miles de euros

FUNTZIO TALDEA - *GRUPO FUNCIONAL* FUNTZIOA / *FUNCION*	HASIERAKO AURREK. *PRESUPUESTO INICIAL*	AURREK. EGUNERATUA *PRESUP. ACTUALIZADO*	AITORTUTAKO OBLIGAZ. *OBLIGAC. RECONOCIDAS*	GAUZATZE % *% EJECUCION*
0 ZOR PUBLIKOA *DEUDA PUBLICA*	989.517	989.517	773.659	78,2
01 ZOR PUBLIKOA *DEUDA PUBLICA*	989.517	989.517	773.659	78,2
1 ZERBITZU OROKORRAK *SERVICIOS DE CARACTER GENERAL*	467.639	437.576	263.870	60,3
11 JAURLARITZAREN ETA E.A.E.AREN GOI MAILAKO ZUZTZA *ALTA DIRECCION DE LA COM. AUTONOMA Y DEL GOBIERNO*	49.437	49.461	38.008	76,8
12 ADMINISTRAZIO OROKORRA *ADMINISTRACION GENERAL*	202.897	172.630	82.808	48,0
13 KANPO HARREMANAK *RELACIONES EXTERIORES*	47.608	47.788	23.290	48,7
14 JUSTIZIA *JUSTICIA*	167.696	167.696	119.764	71,4
2 HERRI BABESA ETA HERRITARREN SEGURTASUNA *PROTECCION CIVIL Y SEGURIDAD CIUDADANA*	606.490	606.345	433.381	71,5
22 HERRI SEGURTASUNA ETA BABESA *SEGURIDAD Y PROTECCION CIVIL*	606.490	606.345	433.381	71,5
3 GIZARTE SEGURTASUNA, BABESA ETA SUSTAPENA *SEGURIDAD, PROTECCION Y PROMOCION SOCIAL*	975.033	975.058	796.655	81,7
31 GIZARTE SEGURTASUNA ETA BABESA *SEGURIDAD Y PROTECCION SOCIAL*	636.290	636.369	554.292	87,1
32 GIZARTE SUSTAPENA *PROMOCION SOCIAL*	338.743	338.689	242.364	71,6

EAEko ADMINISTRAZIO OROKORRA - *ADMINISTRACION GENERAL DE LA CAE*
GASTU-AURREKONTUAREN BURUTZE GRADUA 2015EKO URRIAREN 31N - *GRADO DE EJECUCION DEL PRESUPUESTO DE GASTOS A 31 DE OCTUBRE DE 2015*
FUNTZIOEN ARABERAKO LABURPENA - *RESUMEN POR FUNCIONES*

Milaka euro
Miles de euros

FUNTZIO TALDEA - *GRUPO FUNCIONAL* FUNTZIOA / *FUNCION*	HASIERAKO AURREK. *PRESUPUESTO INICIAL*	AURREK. EGUNERATUA *PRESUP. ACTUALIZADO*	AITORTUTAKO OBLIGAZ. *OBLIGAC. RECONOCIDAS*	GAUZATZE % *% EJECUCION*
4 IZAERA SOZIALEKO ONDASUN PUBLIKOEN EKOIZPENA *PRODUCCION DE BIENES PUBLICOS DE CARACTER SOCIAL*	6.326.157	6.338.007	5.022.257	79,2
41 OSASUNA *SANIDAD*	3.390.005	3.389.893	2.664.182	78,6
42 HEZKUNTZA *EDUCACION*	2.490.389	2.490.494	2.051.809	82,4
43 ETXEBIZITZA ETA HIRIGINTZA *VIVIENDA Y URBANISMO*	110.723	110.678	67.890	61,3
44 GIZARTE ONGIZATEA *BIENESTAR COMUNITARIO*	39.916	40.460	22.991	56,8
45 KULTURA *CULTURA*	180.121	190.721	138.796	72,8
46 KOMUNITATE ETA GIZARTE ZERBITZUAK *OTROS SERVICIOS COMUNITARIOS Y SOCIALES*	11.742	12.297	9.099	74,0
47 EUSKARAREN SUSTAPENA *PROMOCION DEL EUSKERA*	103.260	103.465	67.490	65,2
5 EKONOMIAZKO ONDASUN PUBLIKOEN EKOIZPENA *PRODUCCION BIENES PUBLICOS DE CARACTER ECONOMICO*	872.745	910.035	413.208	45,4
51 OINARRIZKO AZPIEGITURAK ETA GARRAIOA *INFRAESTRUCTURAS BASICAS Y TRANSPORTES*	632.224	634.974	263.252	41,5
52 KOMUNIKAZIOAK *COMUNICACIONES*	19.754	28.981	11.218	38,7
54 IKERKETA ZIENTIFIKOA, TEKNIKOA ETA APLIKATUA *INVESTIGACION CIENTIFICA, TECNICA Y APLICADA*	206.541	231.852	125.812	54,3
55 OINARRIZKO INFORMAZIOA ETA ESTATISTIKOA *INFORMACION BASICA Y ESTADISTICA*	14.226	14.229	12.926	90,8
6 EKONOMIA-ARAUKETA OROKORRA *REGULACION ECONOMICA DE CARACTER GENERAL*	39.002	72.195	53.032	73,5
61 EKONOMIA-ARAUKETA *REGULACION ECONOMICA*	28.620	34.060	22.687	66,6
63 FINANTZA-ARAUKETA *REGULACION FINANCIERA*	10.382	38.136	30.345	79,6

EAEko ADMINISTRAZIO OROKORRA - *ADMINISTRACION GENERAL DE LA CAE*
GASTU-AURREKONTUAREN BURUTZE GRADUA 2015EKO URRIAREN 31N - *GRADO DE EJECUCION DEL PRESUPUESTO DE GASTOS A 31 DE OCTUBRE DE 2015*
FUNTZIOEN ARABERAKO LABURPENA - *RESUMEN POR FUNCIONES*

Milaka euro
Miles de euros

FUNTZIO TALDEA - *GRUPO FUNCIONAL* FUNTZIOA / *FUNCION*	HASIERAKO AURREK. *PRESUPUESTO INICIAL*	AURREK. EGUNERATUA *PRESUP. ACTUALIZADO*	AITORTUTAKO OBLIGAZ. *OBLIGAC. RECONOCIDAS*	GAUZATZE % *% EJECUCION*
7 EKOIZPEN-SEKTOREEN ARAUTZE EKONOMIKOA *REGULACION ECONOMICA DE SECTORES PRODUCTIVOS*	279.476	288.698	138.014	47,8
71 NEKAZARITZA, ABELTZAINTZA ETA ARRANTZA *AGRICULTURA, GANADERIA Y PESCA*	110.298	141.075	58.453	41,4
72 INDUSTRIA *INDUSTRIA*	104.269	82.198	41.077	50,0
73 ENERGIA *ENERGIA*	927	807	383	47,4
75 TURISMOA *TURISMO*	13.598	14.483	10.121	69,9
76 MERKATARITZA *COMERCIO*	50.384	50.134	27.980	55,8
9 BESTE ADM. PUBLIKO BATZUEKIKO FINANTZA-HARREMANAK *RELACIONES FINANCIERAS CON OTRAS ADMONES. PUBLICA*	82.902	82.902	55.268	66,7
91 EUSKAL ALOR PUBLIKOAREKIKO FINANTZA-HARREMANAK *RELACIONES FINANCIERAS CON EL SECTOR PUBLICO VASC*	82.902	82.902	55.268	66,7
GUZTIRA ***TOTAL***	**10.638.959**	**10.700.333**	**7.949.345**	**74,3**

2015eko AURREKONTUA -PRESUPUESTO 2015
GASTU-AURREKONTUAREN BURUTZE GRADUA- GRADO DE EJECUCIÓN DEL PRESUPUESTO DE GASTOS
FUNTZIO TALDEEN ARABERAKO LABURPENA - RESUMEN POR GRUPOS FUNCIONALES

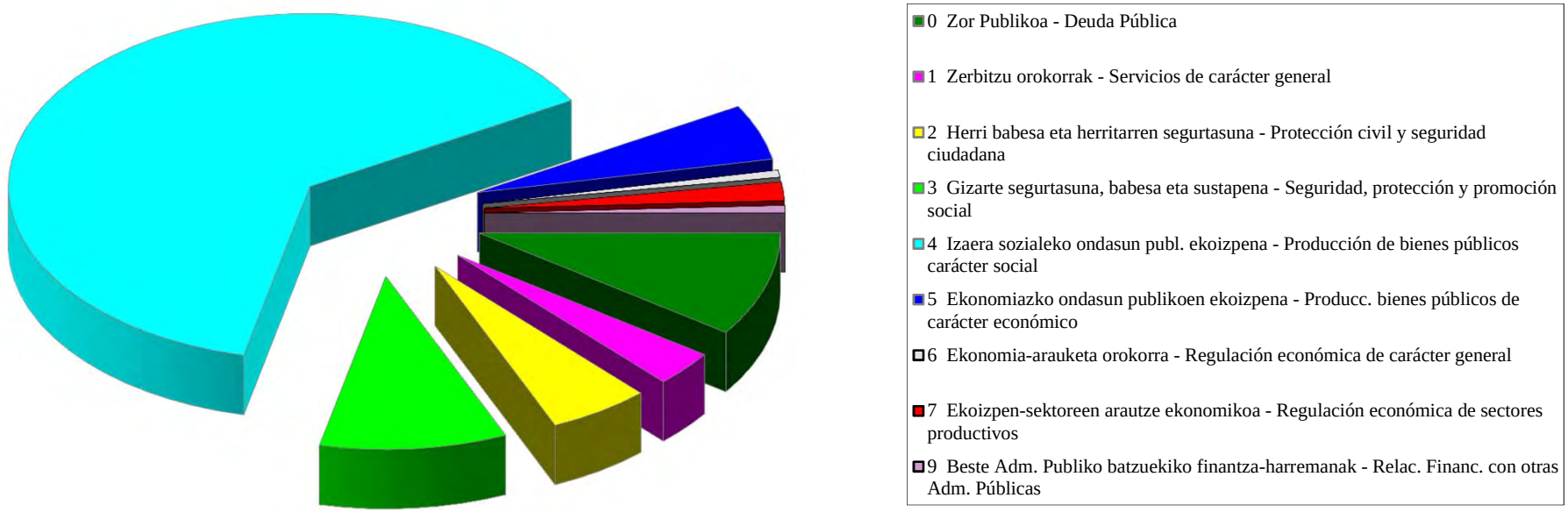

EAEko ADMINISTRAZIO OROKORRA
KONPROMISOZKO KREDITUAK
Ekitaldiaren konpromisozko kredituak. Sekziokako laburpena

ADMINISTRACIÓN GENERAL DE LA CAE
CRÉDITOS DE COMPROMISO
Créditos de compromiso del ejercicio. Resumen por secciones

EAEko ADMINISTRAZIO OROKORRA - *ADMINISTRACION GENERAL DE LA CAE*
EKITALDIAREN KONPROMISOZKO KREDITUAK 2015EKO URRIAREN 31N - *CREDITOS DE COMPROMISO DEL EJERCICIO A 31 DE OCTUBRE DE 2015*
SEKZIOKAKO LABURPENA - *RESUMEN POR SECCIONES*

Euroak
Euros

SEKZIOA *SECCION*		KONPROMISOZKO KREDITUEN URTE ANITZEKO BANAKETA *DISTRIBUCION PLURIANUAL CREDITOS DE COMPROMISO*					
		2016	2017	2018	2019	2020 eta... *y ss.*	GUZTIRA *TOTAL*
01 JAURLARITZAREN LEHENDAKARITZA *PRESIDENCIA DEL GOBIERNO*	HASIERAKO KREDITUA *CRÉDITO INICIAL*	16.711.960	10.000.000	2.000.000	0	0	28.711.960
	ALDAKETA *MODIFICACIÓN*	-5.247.317	0	0	0	0	-5.247.317
	KREDITU EGUNERATUA *CRÉDITO DEFINITIVO*	11.464.643	10.000.000	2.000.000	0	0	23.464.643
	BAIMENDUA *AUTORIZADO*	1.425.543	0	0	0	0	1.425.543
	KONPROMETITUTA *COMPROMETIDO*	365.001	0	0	0	0	365.001
02 HERRI ADMINISTRAZIOA ETA JUSTIZIA *ADMINISTRACION PUBLICA Y JUSTICIA*	HASIERAKO KREDITUA *CRÉDITO INICIAL*	38.602.860	15.927.582	2.000.000	0	0	56.530.442
	ALDAKETA *MODIFICACIÓN*	0	0	0	0	0	0
	KREDITU EGUNERATUA *CRÉDITO DEFINITIVO*	38.602.860	15.927.582	2.000.000	0	0	56.530.442
	BAIMENDUA *AUTORIZADO*	17.128.415	4.629.057	71.022	0	0	21.828.494
	KONPROMETITUTA *COMPROMETIDO*	13.755.409	3.194.590	71.022	0	0	17.021.021
03 EKONOMIAREN GARAPENA ETA LEHIAKORTASUNA *DESARROLLO ECONOMICO Y COMPETITIVIDAD*	HASIERAKO KREDITUA *CRÉDITO INICIAL*	103.752.331	30.806.260	9.263.198	2.662.510	21.586.874	168.071.173
	ALDAKETA *MODIFICACIÓN*	13.890.174	0	0	0	0	13.890.174
	KREDITU EGUNERATUA *CRÉDITO DEFINITIVO*	117.642.505	30.806.260	9.263.198	2.662.510	21.586.874	181.961.347
	BAIMENDUA *AUTORIZADO*	97.844.334	23.255.364	7.910.262	2.398.537	21.586.813	152.995.309
	KONPROMETITUTA *COMPROMETIDO*	16.080.567	2.490.230	70.691	0	0	18.641.489

EAEko ADMINISTRAZIO OROKORRA - *ADMINISTRACION GENERAL DE LA CAE*
EKITALDIAREN KONPROMISOZKO KREDITUAK 2015EKO URRIAREN 31N - *CREDITOS DE COMPROMISO DEL EJERCICIO A 31 DE OCTUBRE DE 2015*
SEKZIOKAKO LABURPENA - *RESUMEN POR SECCIONES*

Euroak
Euros

SEKZIOA *SECCION*		KONPROMISOZKO KREDITUEN URTE ANITZEKO BANAKETA *DISTRIBUCION PLURIANUAL CREDITOS DE COMPROMISO*					
		2016	2017	2018	2019	2020 eta... *y ss.*	GUZTIRA *TOTAL*
04 ENPLEGUA ETA GIZARTE POLITIKAK *EMPLEO Y POLITICAS SOCIALES*	HASIERAKO KREDITUA *CRÉDITO INICIAL*	57.557.876	53.454.472	27.094.791	2.226.385	5.613.107	145.946.631
	ALDAKETA *MODIFICACIÓN*	356.928	0	0	0	0	356.928
	KREDITU EGUNERATUA *CRÉDITO DEFINITIVO*	57.914.804	53.454.472	27.094.791	2.226.385	5.613.107	146.303.559
	BAIMENDUA *AUTORIZADO*	29.347.910	19.419.487	2.349.791	541.385	5.068.101	56.726.675
	KONPROMETITUTA *COMPROMETIDO*	6.771.015	1.757.056	0	0	0	8.528.071
05 OGASUNA ETA FINANTZAK *HACIENDA Y FINANZAS*	HASIERAKO KREDITUA *CRÉDITO INICIAL*	7.089.083	746.500	436.500	244.000	666.000	9.182.083
	ALDAKETA *MODIFICACIÓN*	2.872.406	2.006.000	0	0	0	4.878.406
	KREDITU EGUNERATUA *CRÉDITO DEFINITIVO*	9.961.489	2.752.500	436.500	244.000	666.000	14.060.489
	BAIMENDUA *AUTORIZADO*	7.274.434	2.533.017	436.500	244.000	666.000	11.153.951
	KONPROMETITUTA *COMPROMETIDO*	2.905.137	477.017	386.500	244.000	666.000	4.678.654
06 HEZKUNTZA, HIZKUNTZA POLITIKA ETA KULTURA *EDUCACION, POLITICA LINGÜISTICA Y CULTURA*	HASIERAKO KREDITUA *CRÉDITO INICIAL*	304.008.003	72.087.736	50.312.880	9.854.000	6.400.000	442.662.619
	ALDAKETA *MODIFICACIÓN*	-5.536.184	51.797.683	53.017.364	45.067.816	6.989.987	151.336.666
	KREDITU EGUNERATUA *CRÉDITO DEFINITIVO*	298.471.819	123.885.419	103.330.244	54.921.816	13.389.987	593.999.285
	BAIMENDUA *AUTORIZADO*	126.561.883	70.119.505	55.162.855	46.737.694	12.989.987	311.571.924
	KONPROMETITUTA *COMPROMETIDO*	77.882.420	57.062.369	48.344.315	39.868.113	6.000.000	229.157.217

EAEko ADMINISTRAZIO OROKORRA - *ADMINISTRACION GENERAL DE LA CAE*
EKITALDIAREN KONPROMISOZKO KREDITUAK 2015EKO URRIAREN 31N - *CREDITOS DE COMPROMISO DEL EJERCICIO A 31 DE OCTUBRE DE 2015*
SEKZIOKAKO LABURPENA - *RESUMEN POR SECCIONES*

Euroak
Euros

SEKZIOA *SECCION*		KONPROMISOZKO KREDITUEN URTE ANITZEKO BANAKETA *DISTRIBUCION PLURIANUAL CREDITOS DE COMPROMISO*					
		2016	2017	2018	2019	2020 eta... *y ss.*	GUZTIRA *TOTAL*
07 SEGURTASUNA *SEGURIDAD*	HASIERAKO KREDITUA *CRÉDITO INICIAL*	47.959.750	26.996.856	4.970.000	2.650.000	3.250.000	85.826.606
	ALDAKETA *MODIFICACIÓN*	0	0	0	0	0	0
	KREDITU EGUNERATUA *CRÉDITO DEFINITIVO*	47.959.750	26.996.856	4.970.000	2.650.000	3.250.000	85.826.606
	BAIMENDUA *AUTORIZADO*	34.962.416	16.577.208	447.159	221.138	0	52.207.921
	KONPROMETITUTA *COMPROMETIDO*	21.329.706	8.580.280	234.000	100.000	0	30.243.985
08 OSASUNA *SALUD*	HASIERAKO KREDITUA *CRÉDITO INICIAL*	42.996.000	33.950.000	18.000.000	0	0	94.946.000
	ALDAKETA *MODIFICACIÓN*	0	0	0	0	0	0
	KREDITU EGUNERATUA *CRÉDITO DEFINITIVO*	42.996.000	33.950.000	18.000.000	0	0	94.946.000
	BAIMENDUA *AUTORIZADO*	19.715.666	10.071.226	0	0	0	29.786.892
	KONPROMETITUTA *COMPROMETIDO*	18.826.934	9.851.226	0	0	0	28.678.160
09 INGURUMENA ETA LURRALDE POLITIKA *MEDIO AMBIENTE Y POLITICA TERRITORIAL*	HASIERAKO KREDITUA *CRÉDITO INICIAL*	69.259.199	114.414.500	149.550.000	0	0	333.223.699
	ALDAKETA *MODIFICACIÓN*	0	0	0	0	0	0
	KREDITU EGUNERATUA *CRÉDITO DEFINITIVO*	69.259.199	114.414.500	149.550.000	0	0	333.223.699
	BAIMENDUA *AUTORIZADO*	5.904.033	1.872.780	0	0	0	7.776.813
	KONPROMETITUTA *COMPROMETIDO*	2.693.428	244.220	0	0	0	2.937.649

EAEko ADMINISTRAZIO OROKORRA - *ADMINISTRACION GENERAL DE LA CAE*
EKITALDIAREN KONPROMISOZKO KREDITUAK 2015EKO URRIAREN 31N - *CREDITOS DE COMPROMISO DEL EJERCICIO A 31 DE OCTUBRE DE 2015*
SEKZIOKAKO LABURPENA - *RESUMEN POR SECCIONES*

Euroak
Euros

SEKZIOA *SECCION*		KONPROMISOZKO KREDITUEN URTE ANITZEKO BANAKETA *DISTRIBUCION PLURIANUAL CREDITOS DE COMPROMISO*					
		2016	2017	2018	2019	2020 eta... *y ss.*	GUZTIRA *TOTAL*
99 HAINBAT SAIL *DIVERSOS DEPARTAMENTOS*	HASIERAKO KREDITUA *CRÉDITO INICIAL*	17.500.000	15.500.000	13.500.000	11.000.000	22.500.000	80.000.000
	ALDAKETA *MODIFICACIÓN*	-11.872.191	-2.006.000	0	0	0	-13.878.191
	KREDITU EGUNERATUA *CRÉDITO DEFINITIVO*	5.627.809	13.494.000	13.500.000	11.000.000	22.500.000	66.121.809
	BAIMENDUA *AUTORIZADO*	0	0	0	0	0	0
	KONPROMETITUTA *COMPROMETIDO*	0	0	0	0	0	0
GUZTIRA ***TOTAL***	**HASIERAKO KREDITUA** ***CRÉDITO INICIAL***	**705.437.062**	**373.883.906**	**277.127.369**	**28.636.895**	**60.015.981**	**1.445.101.213**
	ALDAKETA ***MODIFICACIÓN***	**-5.536.184**	**51.797.683**	**53.017.364**	**45.067.816**	**6.989.987**	**151.336.666**
	KREDITU EGUNERATU ***CRÉDITO DEFINITIVO***	**699.900.878**	**425.681.589**	**330.144.733**	**73.704.711**	**67.005.968**	**1.596.437.879**
	BAIMENDUA ***AUTORIZADO***	**340.164.634**	**148.477.645**	**66.377.588**	**50.142.754**	**40.310.901**	**645.473.522**
	KONPROMETITUTA ***COMPROMETIDO***	**160.609.617**	**83.656.988**	**49.106.529**	**40.212.113**	**6.666.000**	**340.251.247**

EAEko ADMINISTRAZIO OROKORRA
GASTU-AURREKONTUAREN PARTIDA GARRANTZITSUEN ANALISIA
Laburpen orokorra

ADMINISTRACIÓN GENERAL DE LA CAE
ANÁLISIS DE LAS PARTIDAS MÁS SIGNIFICATIVAS DEL PRESUPUESTO DE GASTOS
Resumen General

EAEko ADMINISTRAZIO OROKORRA - *ADMINISTRACION GENERAL DE LA CAE*
GASTU-AURREKONTUAREN PARTIDA GARRANTZITSUEN ANALISIA 2015EKO URRIAREN 31N
ANALISIS DE LAS PARTIDAS MAS SIGNIFICATIVAS DEL PRESUPUESTO DE GASTOS A 31 DE OCTUBRE DE 2015
LABURPEN OROKORRA - *RESUMEN GENERAL*

Euroak
Euros

	AURREKONTU EGUNERATUA *PRESUPUESTO ACTUALIZADO*	GASTU BAIMENAK *AUTORIZACIONES DE GASTOS*		GASTU DISPOSIZIOAK *DISPOSICIONES DE GASTOS*		AITORTUTAKO OBLIG. *OBLIGACIONES RECONOCID.*	
		ZENBATEKOA *IMPORTE*	%	ZENBATEKOA *IMPORTE*	%	ZENBATEKOA *IMPORTE*	%
ANALIZATUA GUZTIRA *TOTAL ANALIZADO*	10.194.686.073	9.502.721.377	93,2	9.240.618.384	90,6	7.704.299.662	75,6
%	95,3	95,7		96,2		96,9	
GAINERAKO PARTIDAK, ANALIZATU GABEKOAK *RESTO DE PARTIDAS SIN ANALIZAR*	505.647.108	424.969.837	84,0	369.382.617	73,1	245.044.906	48,5
%	4,7	4,3		3,8		3,1	
AURREKONTUA GUZTIRA ***TOTAL PRESUPUESTO***	**10.700.333.181**	**9.927.691.214**	**92,8**	**9.610.001.001**	**89,8**	**7.949.344.568**	**74,3**
%	**100,0**	**100,0**		**100,0**		**100,0**	

EAEko ADMINISTRAZIO OROKORRA
GASTU-AURREKONTUAREN PARTIDA GARRANTZITSUEN ANALISIA
Kapitulukako laburpena

ADMINISTRACIÓN GENERAL DE LA CAE
ANÁLISIS DE LAS PARTIDAS MÁS SIGNIFICATIVAS DEL PRESUPUESTO DE GASTOS
Resumen por capítulos

EAEko ADMINISTRAZIO OROKORRA - *ADMINISTRACION GENERAL DE LA CAE*
GASTU-AURREKONTUAREN PARTIDA GARRANTZITSUEN ANALISIA 2015EKO URRIAREN 31N
ANALISIS DE LAS PARTIDAS MAS SIGNIFICATIVAS DEL PRESUPUESTO DE GASTOS A 31 DE OCTUBRE DE 2015
KAPITULUKAKO LABURPENA - *RESUMEN POR CAPITULOS*

Euroak
Euros

KAPITULUAK *CAPITULOS*		AURREKONTU EGUNERATUA *PRESUPUESTO ACTUALIZADO*	GASTU BAIMENAK *AUTORIZACIONES DE GASTOS* ZENBATEKOA *IMPORTE*	%	GASTU DISPOSIZIOAK *DISPOSICIONES DE GASTOS* ZENBATEKOA *IMPORTE*	%	AITORTUTAKO OBLIG. *OBLIGACIONES RECONOCID.* ZENBATEKOA *IMPORTE*	%
1. LANGILE-GASTUAK *GASTOS DE PERSONAL*	**1. KAPITULUA GUZTIRA - *TOTAL CAPITULO 1***	**1.961.028.744**	**1.852.744.348**	**94,5**	**1.850.718.100**	**94,4**	**1.547.199.930**	**78,9**
	%	**100,0**	**100,0**		**100,0**		**100,0**	
2. FUNTZIONAMENDU-GASTUAK *GASTOS DE FUNCIONAMIENTO*	ANALIZATUA - *ANALIZADO*	3.043.519.448	3.003.563.987	98,7	2.990.337.656	98,3	2.382.706.823	78,3
	%	93,2	94,4		94,6		95,6	
	ANALIZATU GABEKOA - *RESTO SIN ANALIZAR*	222.636.771	177.182.787	79,6	169.179.781	76,0	108.560.681	48,8
	%	6,8	5,6		5,4		4,4	
	2. KAPITULUA GUZTIRA - *TOTAL CAPITULO 2*	**3.266.156.219**	**3.180.746.774**	**97,4**	**3.159.517.438**	**96,7**	**2.491.267.504**	**76,3**
	%	**100,0**	**100,0**		**100,0**		**100,0**	
3. FINANTZA-GASTUAK *GASTOS FINANCIEROS*	ANALIZATUA - *ANALIZADO*	282.394.763	187.761.042	66,5	187.761.042	66,5	187.761.042	66,5
	%	99,4	99,3		99,3		99,3	
	ANALIZATU GABEKOA - *RESTO SIN ANALIZAR*	1.836.460	1.345.566	73,3	1.345.566	73,3	1.345.566	73,3
	%	0,6	0,7		0,7		0,7	
	3. KAPITULUA GUZTIRA - *TOTAL CAPITULO 3*	**284.231.223**	**189.106.608**	**66,5**	**189.106.608**	**66,5**	**189.106.608**	**66,5**
	%	**100,0**	**100,0**		**100,0**		**100,0**	
4. GASTU ARRUNTETARAKO TRANSF. ETA DIRULAGUNTZAK *TRANSFERENCIAS Y SUBVENCIONES GASTOS CORRIENTES*	ANALIZATUA - *ANALIZADO*	3.077.683.026	2.986.356.230	97,0	2.854.206.942	92,7	2.516.313.605	81,8
	%	95,1	95,2		96,0		96,4	
	ANALIZATU GABEKOA - *RESTO SIN ANALIZAR*	158.102.508	149.411.917	94,5	120.170.845	76,0	94.156.238	59,6
	%	4,9	4,8		4,0		3,6	
	4. KAPITULUA GUZTIRA - *TOTAL CAPITULO 4*	**3.235.785.534**	**3.135.768.147**	**96,9**	**2.974.377.787**	**91,9**	**2.610.469.842**	**80,7**
	%	**100,0**	**100,0**		**100,0**		**100,0**	

EAEko ADMINISTRAZIO OROKORRA - *ADMINISTRACION GENERAL DE LA CAE*
GASTU-AURREKONTUAREN PARTIDA GARRANTZITSUEN ANALISIA 2015EKO URRIAREN 31N
ANALISIS DE LAS PARTIDAS MAS SIGNIFICATIVAS DEL PRESUPUESTO DE GASTOS A 31 DE OCTUBRE DE 2015
KAPITULUKAKO LABURPENA - *RESUMEN POR CAPITULOS*

Euroak
Euros

KAPITULUAK *CAPITULOS*		AURREKONTU EGUNERATUA *PRESUPUESTO ACTUALIZADO*	GASTU BAIMENAK *AUTORIZACIONES DE GASTOS* ZENBATEKOA *IMPORTE*	%	GASTU DISPOSIZIOAK *DISPOSICIONES DE GASTOS* ZENBATEKOA *IMPORTE*	%	AITORTUTAKO OBLIG. *OBLIGACIONES RECONOCID.* ZENBATEKOA *IMPORTE*	%
6. INBERTSIO ERREALAK	ANALIZATUA - *ANALIZADO*	449.458.700	327.157.532	72,8	304.150.841	67,7	120.906.078	26,9
INVERSIONES REALES	%	90,8	89,4		90,4		89,4	
	ANALIZATU GABEKOA - *RESTO SIN ANALIZAR*	45.743.097	38.791.037	84,8	32.238.868	70,5	14.331.727	31,3
	%	9,2	10,6		9,6		10,6	
	6. KAPITULUA GUZTIRA - *TOTAL CAPITULO 6*	**495.201.797**	**365.948.569**	**73,9**	**336.389.708**	**67,9**	**135.237.806**	**27,3**
	%	**100,0**	**100,0**		**100,0**		**100,0**	
7. KAPITAL ERAGIKETETAKO TRANSF. ETA DIRULAGUNTZAK	ANALIZATUA - *ANALIZADO*	582.959.091	484.050.157	83,0	398.930.992	68,4	305.399.373	52,4
TRANSFERENCIAS Y SUBVENCIONES OPERACIONES CAPITAL	%	89,5	90,5		91,0		93,7	
	ANALIZATU GABEKOA - *RESTO SIN ANALIZAR*	68.540.696	50.823.233	74,2	39.682.260	57,9	20.385.397	29,7
	%	10,5	9,5		9,0		6,3	
	7. KAPITULUA GUZTIRA - *TOTAL CAPITULO 7*	**651.499.786**	**534.873.390**	**82,1**	**438.613.251**	**67,3**	**325.784.769**	**50,0**
	%	**100,0**	**100,0**		**100,0**		**100,0**	
8. FINANTZA-AKTIBOEN GEHIKUNTZA	ANALIZATUA - *ANALIZADO*	86.642.301	70.921.415	81,9	64.346.145	74,3	53.846.145	62,1
AUMENTO DE ACTIVOS FINANCIEROS	%	91,1	90,9		90,9		90,1	
	ANALIZATU GABEKOA - *RESTO SIN ANALIZAR*	8.461.573	7.089.294	83,8	6.439.294	76,1	5.939.294	70,2
	%	8,9	9,1		9,1		9,9	
	8. KAPITULUA GUZTIRA - *TOTAL CAPITULO 8*	**95.103.874**	**78.010.709**	**82,0**	**70.785.439**	**74,4**	**59.785.439**	**62,9**
	%	**100,0**	**100,0**		**100,0**		**100,0**	

EAEko ADMINISTRAZIO OROKORRA - *ADMINISTRACION GENERAL DE LA CAE*
GASTU-AURREKONTUAREN PARTIDA GARRANTZITSUEN ANALISIA 2015EKO URRIAREN 31N
ANALISIS DE LAS PARTIDAS MAS SIGNIFICATIVAS DEL PRESUPUESTO DE GASTOS A 31 DE OCTUBRE DE 2015
KAPITULUKAKO LABURPENA - *RESUMEN POR CAPITULOS*

Euroak
Euros

KAPITULUAK *CAPITULOS*		AURREKONTU EGUNERATUA *PRESUPUESTO ACTUALIZADO*	GASTU BAIMENAK *AUTORIZACIONES DE GASTOS* ZENBATEKOA *IMPORTE*	%	GASTU DISPOSIZIOAK *DISPOSICIONES DE GASTOS* ZENBATEKOA *IMPORTE*	%	AITORTUTAKO OBLIG. *OBLIGACIONES RECONOCID.* ZENBATEKOA *IMPORTE*	%
9. FINANTZA-PASIBOEN GUTXITZEA	ANALIZATUA - *ANALIZADO*	711.000.001	590.166.667	83,0	590.166.667	83,0	590.166.667	83,0
DISMINUCION DE PASIVOS FINANCIEROS	%	100,0	99,9		99,9		99,9	
	ANALIZATU GABEKOA - *RESTO SIN ANALIZAR*	326.003	326.003	100,0	326.003	100,0	326.003	100,0
	%	0,0	0,1		0,1		0,1	
	9. KAPITULUA GUZTIRA - *TOTAL CAPITULO 9*	**711.326.004**	**590.492.670**	**83,0**	**590.492.670**	**83,0**	**590.492.670**	**83,0**
	%	**100,0**	**100,0**		**100,0**		**100,0**	

EAEko ADMINISTRAZIO OROKORRA
GASTU-AURREKONTUAREN PARTIDA GARRANTZITSUEN ANALISIA
Sekziokako xehetasuna

ADMINISTRACIÓN GENERAL DE LA CAE
ANÁLISIS DE LAS PARTIDAS MÁS SIGNIFICATIVAS DEL PRESUPUESTO DE GASTOS
Detalle por secciones

EAEko ADMINISTRAZIO OROKORRA - *ADMINISTRACION GENERAL DE LA CAE*
GASTU-AURREKONTUAREN PARTIDA GARRANTZITSUEN ANALISIA 2015EKO URRIAREN 31N
ANALISIS DE LAS PARTIDAS MAS SIGNIFICATIVAS DEL PRESUPUESTO DE GASTOS A 31 DE OCTUBRE DE 2015
SEKZIOKAKO XEHETASUNA - *DETALLE POR SECCIONES*

00 SEKZIOA: LEGEBILTZARRA
SECCION 00: PARLAMENTO

Euroak
Euros

PROGRAMA *PROGRAMA*	CAC	PARTIDA *PARTIDA*	AURREKONTU EGUNERATUA *PRESUPUESTO ACTUALIZADO*	GASTU BAIMENAK *AUTORIZAC. DE GASTOS* ZENBATEKOA *IMPORTE*	%	GASTU DISPOSIZIOAK *DISPOSIC. DE GASTOS* ZENBATEKOA *IMPORTE*	%	AITORTUTAKO OBLIG. *OBLIG. RECONOCIDAS* ZENBATEKOA *IMPORTE*	%
1111 LEGEBILTZARRA *PARLAMENTO*									
	418	AURREKONT.EAEREN OROKORRETAN DITUZTEN ZPEEI *A EEDDPP CUYOS PPTOS. SE INCORPORAN EN GRALES.CAE*	27.648.091	20.736.068	75,0	20.736.068	75,0	20.736.068	75,0
		ANALIZATUA - *ANALIZADO*	27.648.091	20.736.068	75,0	20.736.068	75,0	20.736.068	75,0
		%	98,6	98,6		98,6		98,6	
		ANALIZATU GABEKOA - *RESTO SIN ANALIZAR*	399.982	299.987	75,0	299.987	75,0	299.987	75,0
		%	1,4	1,4		1,4		1,4	
		SEKZIOA GUZTIRA *TOTAL SECCION*	**28.048.073**	**21.036.055**	**75,0**	**21.036.055**	**75,0**	**21.036.055**	**75,0**
		%	**100,0**	**100,0**		**100,0**		**100,0**	

01 SEKZIOA: JAURLARITZAREN LEHENDAKARITZA
SECCION 01: PRESIDENCIA DEL GOBIERNO

Euroak
Euros

PROGRAMA *PROGRAMA*	CAC	PARTIDA *PARTIDA*	AURREKONTU EGUNERATUA *PRESUPUESTO ACTUALIZADO*	GASTU BAIMENAK *AUTORIZAC. DE GASTOS* ZENBATEKOA *IMPORTE*	%	GASTU DISPOSIZIOAK *DISPOSIC. DE GASTOS* ZENBATEKOA *IMPORTE*	%	AITORTUTAKO OBLIG. *OBLIG. RECONOCIDAS* ZENBATEKOA *IMPORTE*	%
		LANGILE-GASTUAK GUZTIRA - *TOTAL GASTOS DE PERSONAL*	9.227.780	8.466.905	91,8	8.466.455	91,7	6.808.192	73,8
1312 GARAPEN LANKIDETZA *COOPERACION AL DESARROLLO*									
	413	TRANSFERENTZIA GARAPENERAKO LANKIDETZAREN EUSKAL AGENTZIAREN GASTU ARRUNTETARAKO. *TRANSFERENCIA PARA GASTOS CORRIENTES AGENCIA VASCA DE COOPERACION PARA EL DESARROLLO.*	9.854.349	9.854.349	100,0	9.854.349	100,0	5.087.458	51,6
	713	TRANSFERENTZIA GARAPENERAKO LANKIDETZAREN EUSKAL AGENTZIAREN KAPITAL ERAGIKETETARAKO. *TRANSFERENCIA PARA OPERACIONES DE CAPITAL AGENCIA VASCA DE COOPERACION PARA EL DESARROLLO.*	30.172.481	30.172.481	100,0	30.172.481	100,0	13.647.709	45,2
3221 EMAKUMEEN AUKERA BERDINTASUNA SUSTATZEA *PROMOCION DE IGUALDAD OPORTUNIDADES PARA LA MUJER*									
	412	OHIKO GASTUETARAKO TRANSFERENTZIA EMAKUMEAREN EUSKAL INSTITUTUARI. *TRANSFERENCIA PARA GASTO CORRIENTE AL INSTITUTO VASCO DE LA MUJER.*	5.003.000	5.003.000	100,0	5.003.000	100,0	5.003.000	100,0
4621 BIKTIMAK ETA GIZA ESKUBIDEAK *VICTIMAS Y DERECHOS HUMANOS*									
	453	GIZA-ESKUBIDEEN URRAKETEN BIKTIMEI ORDAINA EMATEKO DEKRETUEK ERAGINDAKO KALTE-ORDAINAK. *INDEMNIZACIONES DERIVADAS DE LOS DECRETOS DE REPARACION DE VICTIMAS DE VULNERACIONES DE DERECHOS HUMANOS.*	1.500.000	1.130.927	75,4	1.130.927	75,4	1.130.927	75,4
5414 BERRIKUNTZARAKO FUNTSA *FONDO DE INNOVACION*									
	454	BERRIKUNTZAREN EUSKAL AGENTZIA. INNOBASQUE. *AGENCIA VASCA DE INNOVACION. INNOBASQUE.*	3.000.000	3.000.000	100,0	3.000.000	100,0	1.960.202	65,3
		ANALIZATUA - *ANALIZADO*	58.757.610	57.627.662	98,1	57.627.212	98,1	33.637.488	57,2
		%	80,2	82,6		84,3		82,8	
		ANALIZATU GABEKOA - *RESTO SIN ANALIZAR*	14.501.151	12.104.666	83,5	10.703.118	73,8	7.011.744	48,4
		%	19,8	17,4		15,7		17,2	
		SEKZIOA GUZTIRA *TOTAL SECCION*	**73.258.761**	**69.732.328**	**95,2**	**68.330.330**	**93,3**	**40.649.232**	**55,5**
		%	**100,0**	**100,0**		**100,0**		**100,0**	

EAEko ADMINISTRAZIO OROKORRA - *ADMINISTRACION GENERAL DE LA CAE*
GASTU-AURREKONTUAREN PARTIDA GARRANTZITSUEN ANALISIA 2015EKO URRIAREN 31N
ANALISIS DE LAS PARTIDAS MAS SIGNIFICATIVAS DEL PRESUPUESTO DE GASTOS A 31 DE OCTUBRE DE 2015
SEKZIOKAKO XEHETASUNA - *DETALLE POR SECCIONES*

02 SEKZIOA: HERRI ADMINISTRAZIOA ETA JUSTIZIA
SECCION 02: ADMINISTRACION PUBLICA Y JUSTICIA

Euroak
Euros

PROGRAMA *PROGRAMA*	CAC	PARTIDA *PARTIDA*	AURREKONTU EGUNERATUA *PRESUPUESTO ACTUALIZADO*	GASTU BAIMENAK *AUTORIZAC. DE GASTOS* ZENBATEKOA *IMPORTE*	%	GASTU DISPOSIZIOAK *DISPOSIC. DE GASTOS* ZENBATEKOA *IMPORTE*	%	AITORTUTAKO OBLIG. *OBLIG. RECONOCIDAS* ZENBATEKOA *IMPORTE*	%
		LANGILE-GASTUAK GUZTIRA - *TOTAL GASTOS DE PERSONAL*	126.616.648	117.970.549	93,2	117.503.466	92,8	97.635.066	77,1
1211		HERRI ADM. ETA JUSTIZIA. EGITURA ETA LAGUNTZA *ESTRUCTURA Y APOYO DE ADMON PUBLICA Y JUSTICIA*							
	238	EJIE, S.A. BALTZUAK EGIN BEHARREKO ZENBAIT LAN. KUDEAKETA-GOMENDIOA *TRABAJOS VARIOS EJIE, S.A.- ENCOMIENDA DE GESTION*	2.736.730	2.360.000	86,2	2.360.000	86,2	1.682.203	61,5
1213		F. PUBLIKOA, LANGILEEN HAUTAKETA ETA PRESTAKUNTZA *FUNCION PUBLICA, SELECCION Y FORMACION PERSONAL*							
	238	- EIZU PROIEKTUA *PROYECTO EIZU*	3.450.180	0	0,0	0	0,0	0	0,0
		- EIZU PROIEKTUA *PROYECTO EIZU*	0	3.448.116	-	3.448.116	-	3.022.401	-
	412	OHIKO GASTUETARAKO HAEERI EGIN BEHARREKO TRANSFERENTZIA. *TRANSFERENCIA AL IVAP-GASTO CORRIENTE.*	6.258.149	6.258.149	100,0	6.258.149	100,0	6.258.149	100,0
1215		BERRIKUNTZA ETA ADMINISTRAZIO ELEKTRONIKOA *INNOVACION Y ADMINISTRACION ELECTRONICA*							
	238	- ADMINISTAZIO ELEKTRONIKOA *ADMINISTRACION ELECTRONICA*	0	4.600.791	-	4.600.791	-	3.263.712	-
		- ADMINISTAZIO ELEKTRONIKOA. *ADMINISTRACION ELECTRONICA.*	3.708.579	428.649	11,6	154.029	4,2	92.367	2,5
		- HERRITARREKIKO ELKARREKINTZA *INTERACCION CON LA CIUDADANIA*	2.457.986	736.135	29,9	736.135	29,9	219.301	8,9
1217		ERAKUNDEEN HARREMANAK *RELACIONES INSTITUCIONALES*							
	422	VITORIA-GASTEIZ - EAEKO ERAKUNDE KOMUNEN EGOITZA GISA KANONA *VITORIA-GASTEIZ - CANON SEDE INSTITUCIONES COMUNES*	5.000.000	5.000.000	100,0	5.000.000	100,0	5.000.000	100,0
	722	- VITORIA-GASTEIZ - LEHENDIK AGINDUTAKO KREDITUA *VITORIA-GASTEIZ - CRéDITO COMPROMETIDO EN EJERCICIOS ANTERIORES*	10.600.000	10.600.000	100,0	10.600.000	100,0	10.600.000	100,0
		- IRUN - BEHOBIA-OXINBIRIBIL OINEZKOENTZAKO LOTURA ETA BIDEGORRIA *URUN - CONEXIóN PEATONAL Y BIDEGORRI BEHOBIA-OXINBIRIBIL*	1.500.000	0	0,0	0	0,0	0	0,0
		- EIBAR - HIRI-ESPAZIO PUBLIKOAK HOBETZEKO JARDUERAK *EIBAR - ACTUACIONES DE MEJORA DE ESPACIOS PúBLICOS URBANOS*	1.651.000	0	0,0	0	0,0	0	0,0
		- BARAKALDO - OINEZKOENTZAKO PASABIDE BAT LASESARRE-DESIERTO *BARAKALDO - PASARELA PEATONAL LASESARRE-DESIERTO*	1.800.000	0	0,0	0	0,0	0	0,0
1411		JUSTIZI ADMINISTRAZIOA *ADMINISTRACION DE JUSTICIA*							

02 SEKZIOA: HERRI ADMINISTRAZIOA ETA JUSTIZIA
SECCION 02: ADMINISTRACION PUBLICA Y JUSTICIA

Euroak
Euros

PROGRAMA *PROGRAMA*	CAC	PARTIDA *PARTIDA*	AURREKONTU EGUNERATUA *PRESUPUESTO ACTUALIZADO*	GASTU BAIMENAK *AUTORIZAC. DE GASTOS* ZENBATEKOA *IMPORTE*	%	GASTU DISPOSIZIOAK *DISPOSIC. DE GASTOS* ZENBATEKOA *IMPORTE*	%	AITORTUTAKO OBLIG. *OBLIG. RECONOCIDAS* ZENBATEKOA *IMPORTE*	%
	237	ENERGIA ELEKTRIKOA *ENERGIA ELECTRICA*	2.064.700	2.056.590	99,6	1.991.040	96,4	1.050.103	50,9
	238	- LOKALEN ETA BESTE BATZUEN GARBIKETA *LIMPIEZA DE LOCALES Y OTROS*	2.589.000	2.604.405	100,6	2.604.405	100,6	1.703.994	65,8
		- JUSTIZIA JAUREGIEN ZAINTZA *VIGILANCIA PALACIOS DE JUSTICIA*	1.944.529	1.987.141	102,2	1.987.141	102,2	1.352.486	69,6
		- TELEFONO BIDEZKO KOMUNIKAZIOEN SARE JUDIZIALA. *RED JUDICIAL DE COMUNICACIONES TELEFONICAS.*	1.945.620	1.945.620	100,0	1.945.620	100,0	1.242.464	63,9
		- APLIKAZIO INFORMATIKOEN MANTENIMENDU BEHARRAK ETA BESTE BATZUK. *NECESIDADES DE MANTENIMIENTO DE APLICACIONES INFORMATICAS Y OTROS.*	4.082.500	2.483.379	60,8	2.247.843	55,1	1.909.977	46,8
		- JUSTIZIA ADMINISTRAZIOKO LANPOSTUETARAKO INFORMATIKA EKIPOEN RENTING-A *RENTING DE EQUIPOS INFORMATICOS PARA PUESTOS DE LA ADMINISTRACION DE JUSTICIA*	1.450.000	1.200.423	82,8	1.200.423	82,8	1.019.807	70,3
	622	ERAIKIN JUDIZIALEN BIRGAITU ETA ERAIKITZEA. *REHABILITACION Y CONSTRUCCION EDIFICIOS JUDICIALES*	2.220.309	446.412	20,1	267.940	12,1	85.568	3,9
	632	JUSTIZIA ADMINISTRAZIOKO INFORMATIKA-APLIKAZIOAK GARATZEKO ZERBITZUAK *SERVICIOS PARA LA EVOLUCION DE APLICACIONES INFORMATICAS DE LA ADMINISTRACION DE JUSTICIA*	2.080.000	1.279.802	61,5	1.279.802	61,5	219.109	10,5
1412 JUSTIZIA *JUSTICIA*									
	238	- ANDOIUKO/GORBEIA ZENTROA. *CENTRO ANDOIU/GORBEIA.*	1.500.000	1.500.000	100,0	1.500.000	100,0	1.350.000	90,0
		- URIBARRI IKASTEGIA. *CENTRO URIBARRI.*	1.700.000	1.342.600	79,0	1.342.600	79,0	1.010.500	59,4
	455	ABOKATUEN ELKARGOA. DOAKO LAGUNTZA JURIDIKOA. 2014KO LAUGARREN HIRUHILEKOA ETA 2015KO LEHENENGO HIRURAK. *COLEGIO DE ABOGADOS. ASISTENCIA JURIDICA GRATUITA. CUARTO TRIMESTRE 2014 Y TRES PRIMEROS 2015.*	11.468.992	8.286.809	72,3	8.286.809	72,3	8.286.809	72,3
4712 ADMINISTRAZIO PUBLIKOAREN HIZKUNTZA NORMALKUNTZA *NORMALIZACION LINGÜISTICA DE LA ADMON. PUBLICA*									
	412	HAEERENTZAKO TRANSFERENTZIA. EUSKALDUNTZEA ETA HIZKUNTZA NORMALKUNTZA. *TRANSFERENCIA AL IVAP. EUSKALDUNIZACION Y NORMALIZACION LINGÜISTICA.*	13.141.000	13.141.000	100,0	13.141.000	100,0	13.141.000	100,0

EAEko ADMINISTRAZIO OROKORRA - *ADMINISTRACION GENERAL DE LA CAE*
GASTU-AURREKONTUAREN PARTIDA GARRANTZITSUEN ANALISIA 2015EKO URRIAREN 31N
ANALISIS DE LAS PARTIDAS MAS SIGNIFICATIVAS DEL PRESUPUESTO DE GASTOS A 31 DE OCTUBRE DE 2015
SEKZIOKAKO XEHETASUNA - *DETALLE POR SECCIONES*

02 SEKZIOA: HERRI ADMINISTRAZIOA ETA JUSTIZIA
SECCION 02: ADMINISTRACION PUBLICA Y JUSTICIA

Euroak
Euros

PROGRAMA *PROGRAMA*	CAC	PARTIDA *PARTIDA*	AURREKONTU EGUNERATUA *PRESUPUESTO ACTUALIZADO*	GASTU BAIMENAK *AUTORIZAC. DE GASTOS* ZENBATEKOA *IMPORTE*	%	GASTU DISPOSIZIOAK *DISPOSIC. DE GASTOS* ZENBATEKOA *IMPORTE*	%	AITORTUTAKO OBLIG. *OBLIG. RECONOCIDAS* ZENBATEKOA *IMPORTE*	%
		ANALIZATUA - *ANALIZADO*	211.965.922	189.676.571	89,5	188.455.309	88,9	160.145.016	75,6
		%	83,3	84,2		84,7		88,1	
		ANALIZATU GABEKOA - *RESTO SIN ANALIZAR*	42.588.146	35.574.632	83,5	33.938.735	79,7	21.531.485	50,6
		%	16,7	15,8		15,3		11,9	
		SEKZIOA GUZTIRA *TOTAL SECCION*	**254.554.068**	**225.251.203**	**88,5**	**222.394.043**	**87,4**	**181.676.501**	**71,4**
		%	**100,0**	**100,0**		**100,0**		**100,0**	

03 SEKZIOA: EKONOMIAREN GARAPENA ETA LEHIAKORTASUNA
SECCION 03: DESARROLLO ECONOMICO Y COMPETITIVIDAD

Euroak
Euros

PROGRAMA *PROGRAMA*	CAC	PARTIDA *PARTIDA*	AURREKONTU EGUNERATUA *PRESUPUESTO ACTUALIZADO*	GASTU BAIMENAK *AUTORIZAC. DE GASTOS* ZENBATEKOA *IMPORTE*	%	GASTU DISPOSIZIOAK *DISPOSIC. DE GASTOS* ZENBATEKOA *IMPORTE*	%	AITORTUTAKO OBLIG. *OBLIG. RECONOCIDAS* ZENBATEKOA *IMPORTE*	%
		LANGILE-GASTUAK GUZTIRA - *TOTAL GASTOS DE PERSONAL*	24.940.361	24.019.397	96,3	23.962.153	96,1	19.058.975	76,4
5211		EUSKADI INFORMAZIOAREN GIZARTEAN PLANA *PLAN EUSKADI EN LA SOCIEDAD DE LA INFORMACION*							
	414	- TREBAKUNTZA ETA PRESTAKUNTZA DIGITALA 2014. *CAPACITACION Y FORMACION DIGITALES 2014.*	1.394.360	1.994.360	143,0	1.994.360	143,0	600.000	43,0
		- IKT, ENPRESA-LEHIAKORTASUN TRESNA GISA 2014. *TIC COMO HERRAMIENTA DE COMPETITIVIDAD EMPRESARIAL 2014.*	4.360.000	4.360.000	100,0	4.360.000	100,0	1.500.000	34,4
		- AGENDA DIGITALA 2015. *AGENDA DIGITAL 2015.*	1.590.539	0	0,0	0	0,0	0	0,0
	752	- IKTETAN GARAPEN TEKNOLOGIKOKOA. I+G INDUSTRIA PROGRAMA. GAITEK. 2014 *DESARROLLO TECNOLOGICO EN TICS. PROGRAMA DE I+D INDUSTRIAL. GAITEK. 2014*	1.911.430	0	0,0	0	0,0	0	0,0
		- IKTETAN GARAPEN TEKNOLOGIKOKOA. I+G INDUSTRIA PROGRAMA. GAITEK. 2015 *DESARROLLO TECNOLOGICO EN TICS. PROGRAMA DE I+D INDUSTRIAL. GAITEK. 2015*	3.932.856	3.932.856	100,0	0	0,0	0	0,0
		- GAITEK 2014 *GAITEK 2014*	6.240.135	5.724.073	91,7	5.724.073	91,7	4.016.036	64,4
5411		NEKAZARITZA ETA ARRANTZA ALORREKO IKER. ETA GARAP *INVESTIGACION Y DESARROLLO AGROPESQUERO*							
	414	NEIKER SOZIETATE PUBLIKOAREN GASTUETARAKO DIRULAGUNTZA. *SUBVENCION GASTOS SOCIEDAD PUBLICA NEIKER.*	7.180.000	5.986.669	83,4	5.986.669	83,4	5.986.669	83,4
	454	- FUNDACION AZTI FUNDAZIOA. *FUNDACION AZTI FUNDAZIOA.(CTDO.).*	2.000.000	2.000.000	100,0	2.000.000	100,0	1.500.000	75,0
		- AZTI FUNDAZIOA. *FUNDACION AZTI.*	2.400.000	2.400.000	100,0	2.400.000	100,0	1.800.000	75,0
5413		TEKNOLOGIA *TECNOLOGIA*							
	414	TEKNOLOGIA PROGRAMEN EBALUAZIOA. *EVALUACION PROGRAMAS TECNOLOGIA (UET)*	2.284.797	2.784.797	121,9	2.784.797	121,9	1.250.000	54,7
	752	- ETORGAI 2012. IKERKETA ESTRATEGIKOA. *ETORGAI 2012. INVESTIGACION ESTRATEGICA.*	4.000.000	3.621.286	90,5	3.621.286	90,5	2.975.778	74,4
		- ETORGAI 2013. IKERKETA ESTRATEGIKOA. *ETORGAI 2013. INVESTIGACION ESTRATEGICA.*	11.933.883	11.598.027	97,2	11.598.027	97,2	10.318.582	86,5
		- ETORGAI 2014. IKERKETA ESTRATEGIKOA. *ETORGAI 2014. INVESTIGACION ESTRATEGICA.*	10.500.000	9.022.307	85,9	9.022.307	85,9	5.953.478	56,7
		- ETORGAI 2015. IKERKETA ESTRATEGIKOA. *ETORGAI 2015. INVESTIGACION ESTRATEGICA.*	3.000.000	3.000.000	100,0	0	0,0	0	0,0

03 SEKZIOA: EKONOMIAREN GARAPENA ETA LEHIAKORTASUNA
SECCION 03: DESARROLLO ECONOMICO Y COMPETITIVIDAD

Euroak
Euros

PROGRAMA *PROGRAMA*	CAC	PARTIDA *PARTIDA*	AURREKONTU EGUNERATUA *PRESUPUESTO ACTUALIZADO*	GASTU BAIMENAK *AUTORIZAC. DE GASTOS* ZENBATEKOA *IMPORTE*	%	GASTU DISPOSIZIOAK *DISPOSIC. DE GASTOS* ZENBATEKOA *IMPORTE*	%	AITORTUTAKO OBLIG. *OBLIG. RECONOCIDAS* ZENBATEKOA *IMPORTE*	%
		- PRODUKTU BERRIA GARATZEA. GAITEK. 2014 *DESARROLLO DE NUEVO PRODUCTO. GAITEK. 2014*	4.316.035	0	0,0	0	0,0	0	0,0
		- PRODUKTU BERRIA GARATZEA. GAITEK 2015. *DESARROLLO DE NUEVO PRODUCTO. GAITEK 2015.*	20.217.144	20.217.144	100,0	0	0,0	0	0,0
		- GAITEK 2014 *GAITEK 2014*	29.608.747	28.375.633	95,8	28.375.633	95,8	19.850.992	67,0
	754	- ETORTEK 2012. IKERKETA ESTRATEGIKOA. *ETORTEK 2012. INVESTIGACION ESTRATEGICA.*	4.278.261	1.191.927	27,9	1.191.927	27,9	1.191.927	27,9
		- ETORTEK 2014. IKERKETA ESTRATEGIKOA. *ETORTEK 2014. INVESTIGACION ESTRATEGICA.*	6.171.284	2.674.270	43,3	2.674.270	43,3	1.604.619	26,0
		- ETORTEK 2015. IKERKETA ESTRATEGIKOA. *ETORTEK 2015. INVESTIGACION ESTRATEGICA.*	6.550.000	6.550.000	100,0	0	0,0	0	0,0
		- EMAITEK 2014. TEKNOLOGIA-ZENTROAK. *EMAITEK 2014. CENTROS TECNOLOGICOS.*	11.139.572	6.656.076	59,8	6.656.076	59,8	6.656.076	59,8
		- EMAITEK+ 2015. TEKNOLOGIA-ZENTROAK ETA KORPORAZIO ETA ALIANTZA TENOLOGIKOAK. *EMAITEK+ 2015. CENTROS TECNOLOGICOS Y CORPORACIONES Y ALIANZAS TECNOLOGICAS.*	22.856.260	22.856.255	100,0	0	0,0	0	0,0
		- EMAITEK 2014 *EMAITEK 2014*	0	3.849.802	-	3.849.802	-	3.849.802	-
		- HAINBAT URTERAKO PLANEN KARGA. ETORTEK 2011 *CARGA PLURIANUALES. ETORTEK 2011*	0	3.073.737	-	3.073.737	-	3.073.737	-
		- ETORTEK 2014 *ETORTEK 2014*	0	3.497.014	-	3.497.014	-	2.938.203	-
5414	BERRIKUNTZARAKO FUNTSA *FONDO DE INNOVACION*								
	754	- CICS 2014 *CICS 2014*	0	1.650.000	-	1.650.000	-	1.650.000	-
		- EMAITEK 2014 *EMAITEK 2014*	0	1.606.260	-	1.606.260	-	1.606.260	-
		- ETORTEK DEIALDIA *CONVOCATORIA ETORTEK*	0	1.812.031	-	1.812.031	-	1.589.583	-
		- EMAITEK PLUS 2015 *EMAITEK PLUS 2015*	0	12.243.740	-	0	-	0	-
		- IKERKETA KOOPERATIBORAKO ZENTROAK *CENTROS DE INVESTIGACIÓN COOPERATIVA*	1.650.000	0	0,0	0	0,0	0	0,0

03 SEKZIOA: EKONOMIAREN GARAPENA ETA LEHIAKORTASUNA
SECCION 03: DESARROLLO ECONOMICO Y COMPETITIVIDAD

Euroak
Euros

PROGRAMA *PROGRAMA*	CAC	PARTIDA *PARTIDA*	AURREKONTU EGUNERATUA *PRESUPUESTO ACTUALIZADO*	GASTU BAIMENAK *AUTORIZAC. DE GASTOS* ZENBATEKOA *IMPORTE*	%	GASTU DISPOSIZIOAK *DISPOSIC. DE GASTOS* ZENBATEKOA *IMPORTE*	%	AITORTUTAKO OBLIG. *OBLIG. RECONOCIDAS* ZENBATEKOA *IMPORTE*	%
		- IKERKETA ESTRATEGIKOA, ETORTEK *INVESTIGACIÓN ESTRATÉGICA. ETORTEK*	7.147.006	1.663.244	23,3	1.663.244	23,3	1.511.683	21,2
		- EMAITEK 2014 *EMAITEK 2014*	1.606.260	0	0,0	0	0,0	0	0,0
		- EMAITEK +2015 *EMAITEK +2015*	12.243.740	0	0,0	0	0,0	0	0,0
		- ETORTEK DEIALDIA *CONVOCATORIA ETORTEK*	0	2.953.289	-	2.953.289	-	2.918.689	-
7111	NEKAZARITZA, ETA LANDAREN ETA ITSASERTZAREN GAR. *AGRICULTURA Y DESARROLLO RURAL Y LITORAL*								
	415	HAZI FUNDAZIOA. *FUNDACION HAZI*	4.580.559	3.108.877	67,9	3.108.877	67,9	3.108.877	67,9
	421	NEKAZARITZA GARAPENA (2014-20). EUROPAKO FUNTSAK-LGENF. *DESARROLLO RURAL (2014-20). FONDOS EUROPEOS-FEADER.*	8.262.532	4.325.837	52,4	4.325.837	52,4	4.325.837	52,4
	452	- ORDAINKETA BAKARRA (1782/2003 E.). EUROPAKO FUNTSAK-NBEF. *PAGO UNICO (R. 1782/2003). FONDOS EUROPEOS-FEAGA.*	35.777.893	30.723.331	85,9	4.723.331	13,2	4.723.331	13,2
		- LANGUNTZA BEREZIA (68 ART. 1782/03 E.). EUROPAKO FUNTSAK - NBEF. *AYUDA ESPECIFICA (ART.68 R. CE 1782/2003). FONDOS EUROPEOS-FEAGA.*	1.380.000	2.537.640	183,9	2.537.640	183,9	2.537.640	183,9
		- EKOIZPENARI LOTUTAKO ORDAINKETA. EUROPAKO FUNTSAK-NBEF. *PAGO ACOPLADO. FONDOS EUROPEOS-FEAGA.*	4.575.293	8.891.275	194,3	5.891.275	128,8	5.891.275	128,8
		- ARDOREN MEB. EUROPAKO FUNTSAK - NBEF. *OCM VINO. FONDOS EUROPEOS-FEAGA.*	3.000.000	2.657.676	88,6	2.657.646	88,6	0	0,0
		- ARDOREN MEB. EUROPAKO FUNTSAK - NBEF. *OCM VINO. FONDOS EUROPEOS-FEAGA. CTDO*	7.300.000	8.134.629	111,4	8.134.629	111,4	8.121.154	111,2
	721	NEKAZARITZA GARAPENA (2014-20). EUROPAKO FUNTSAK-LGENF. *DESARROLLO RURAL (2014-20). FONDOS EUROPEOS-FEADER.*	1.600.000	1.688.980	105,6	1.688.980	105,6	1.688.980	105,6
	722	EREIN LAGUNTZA-PROGRAMA. *PROGRAMA DE AYUDAS EREIN. CTDO*	3.978.982	5.906.795	148,4	5.906.763	148,4	1.367.978	34,4
	752	- LEADER LAGUNTZA-PROGRAMA. *PROGRAMA DE AYUDAS LEADER.*	200.000	2.250.000	*	0	0,0	0	0,0
		- LEADER LAGUNTZA-PROGRAMA. *PROGRAMA DE AYUDAS LEADER. CTDO.*	1.720.754	1.650.822	95,9	1.650.798	95,9	814.594	47,3
		- ARDOREN MEB. EUROPAKO FUNTSAK - NBEF. *OCM VINO. FONDOS EUROPEOS FEAGA.*	3.500.000	1.280.890	36,6	1.280.880	36,6	0	0,0
		- ARDOREN MEB. EUROPAKO FUNTSAK - NBEF. *OCM VINO. FONDOS EUROPEOS-FEAGA. CTDO*	2.549.814	2.766.316	108,5	2.766.316	108,5	2.638.843	103,5

03 SEKZIOA: EKONOMIAREN GARAPENA ETA LEHIAKORTASUNA
SECCION 03: DESARROLLO ECONOMICO Y COMPETITIVIDAD

Euroak
Euros

PROGRAMA *PROGRAMA*	CAC	PARTIDA *PARTIDA*	AURREKONTU EGUNERATUA *PRESUPUESTO ACTUALIZADO*	GASTU BAIMENAK *AUTORIZAC. DE GASTOS* ZENBATEKOA *IMPORTE*	%	GASTU DISPOSIZIOAK *DISPOSIC. DE GASTOS* ZENBATEKOA *IMPORTE*	%	AITORTUTAKO OBLIG. *OBLIG. RECONOCIDAS* ZENBATEKOA *IMPORTE*	%
		- NEKAZARITZA GARAPENA (2014-20). EUSKO JAURLARITZA. EUROPAKO FUNTSAK-LGENF.	300.000	3.123.062	*	0	0,0	0	0,0
		DESARROLLO RURAL (2014-20). GOBIERNO VASCO. FONDOS EUROPEOS-FEADER.							
		- NEKAZARITZA GARAPENA (2007/2013). EUSKO JAURLARITZA. EUROPAKO FUNTSAK-LGENF.	5.992.756	1.435.181	23,9	1.435.157	23,9	857.307	14,3
		DESARROLLO RURAL (2007/2013) (CTDO.). GOBIERNO VASCO. FONDOS EUROPEOS-FEADER.							
	754	EREIN LAGUNTZA-PROGRAMA.	1.821.000	29.818	1,6	29.814	1,6	22.224	1,2
		PROGRAMA DE AYUDAS EREIN. CTDO.							
7112 ARRANTZA									
PESCA									
	752	- MERKATARITZA- ETA ARRANTZA-EGITURAK HOBETZEA. FEP	4.784.972	2.322.510	48,5	2.322.510	48,5	2.322.510	48,5
		MEJORA ESTRUCTURAS COMERCIALES Y PESQUERAS. FEP							
		- MERKATARITZA- ETA ARRANTZA-EGITURAK HOBETZEA. FEMP	2.000.000	0	0,0	0	0,0	0	0,0
		MEJORA ESTRUCTURAS COMERCIALES Y PESQUERAS. FEMP							
		- MERKATARITZA- ETA ARRANTZA-EGITURAK HOBETZEA. FEP. ARRANTZA SEKTOREA 2007-13	0	2.265.214	-	1.838.580	-	946.590	-
		MEJORA ESTRUCTURAS COMERCIALES Y PESQUERAS. FEP. SECTOR PESCA 2007-13 -							
7113 ELIKAGAIEN SUSTAPENA ETA KALITATEA									
PROMOCION Y CALIDAD ALIMENTARIA									
	415	HAZI FUNDAZIOA.	6.461.273	4.473.229	69,2	4.473.229	69,2	4.473.229	69,2
		FUNDACION HAZI.							
	752	- LEHIATU LAGUNTZA-PROGRAMA LGENF LINEA.	2.227.621	2.227.621	100,0	0	0,0	0	0,0
		PROGRAMA DE AYUDAS LEHIATU. LINEA FEADER.							
		- LEHIATU LAGUNTZA-PROGRAMA. LGENF LINEA.	1.600.000	253.732	15,9	253.732	15,9	78.724	4,9
		PROGRAMA DE AYUDAS LEHIATU. LINEA FEADER. CTDO							
		- LEHIATU LAGUNTZA-PROGRAMA ELIKADURAKO BESTE EKOIZKIN BATZUK.	794.833	2.278.206	286,6	2.278.206	286,6	967.544	121,7
		PROGRAMA DE AYUDAS LEHIATU. OTROS PRODUCTOS ALIMENTARIOS. CTDO.							
	814	SENDOTU PROGRAMA - BERME FUNTSA	3.200.000	3.200.000	100,0	0	0,0	0	0,0
		PROGRAMA SENDOTU - FONDO DE GARANTIA							
7211 EKON. GARAPENA ETA LEHIAKOR. EGITURA ETA LAGUNTZA									
ESTRUCTURA Y APOYO DE DESARROLLO ECONOMICO Y COMP									
	238	EJIEK EGINIKO LANAK. II. ERANSKINA.	1.600.100	1.590.000	99,4	1.590.000	99,4	1.091.829	68,2
		TRABAJOS PRESTADOS POR EJIE. ANEXO II.							
7212 INDUSTRIA GARAPENA ETA EKINTZAILEEN LAGUNTZA									
DESARROLLO INDUSTRIAL Y APOYO A EMPRENDEDORES									
	414	EKINTZAILE JARDUEREI LAGUNTZAK.	2.370.000	2.370.000	100,0	2.370.000	100,0	1.000.000	42,2
		AYUDAS A ACTIVIDADES EMPRENDEDORAS.							

03 SEKZIOA: EKONOMIAREN GARAPENA ETA LEHIAKORTASUNA
SECCION 03: DESARROLLO ECONOMICO Y COMPETITIVIDAD

Euroak
Euros

PROGRAMA *PROGRAMA*	CAC	PARTIDA *PARTIDA*	AURREKONTU EGUNERATUA *PRESUPUESTO ACTUALIZADO*	GASTU BAIMENAK *AUTORIZAC. DE GASTOS* ZENBATEKOA *IMPORTE*	%	GASTU DISPOSIZIOAK *DISPOSIC. DE GASTOS* ZENBATEKOA *IMPORTE*	%	AITORTUTAKO OBLIG. *OBLIG. RECONOCIDAS* ZENBATEKOA *IMPORTE*	%
	714	- RENOVE MAKINA ERREMINTA 2014. *RENOVE MAQUINA HERRAMIENTA 2014.*	7.000.000	7.500.000	107,1	7.500.000	107,1	3.500.000	50,0
		- RENOVE MAKINA ERREMINTA 2015. *RENOVE MAQUINA HERRAMIENTA 2015.*	2.000.000	500.000	25,0	500.000	25,0	500.000	25,0
	752	EREMU BERTSUAK SUSTATZEKO PROGRAMA (ZODES 14-20) *PROGRAMA DE IMPULSO A LAS ZONAS DESFAVORECIDAS (ZODES 14-20)*	2.000.000	2.000.000	100,0	0	0,0	0	0,0
	754	WINDBOX ELKARTEA- ENTSEGU AURRERATUEN ZENTRUA. *ASOCIACION WINDBOX - CENTRO DE ENSAYOS AVANZADOS.*	1.500.000	1.500.000	100,0	1.500.000	100,0	1.065.128	71,0
	811	SPRI - TEKNOLOGIA PARKEETAN KAPITALA HANDITZEA *SPRI - AMPLIACION DE CAPITAL EN PARQUES TECNOLOGICOS.*	3.332.300	3.332.300	100,0	3.332.300	100,0	3.332.300	100,0
	821	ARRISKU-KAPITALAREN FUNTSA. *FONDO DE CAPITAL-RIESGO.*	8.000.000	0	0,0	0	0,0	0	0,0
	823	- ENPRESENTZAKO KREDITU PROGRAMA *PROGRAMA DE CREDITOS A EMPRESAS*	8.000.000	0	0,0	0	0,0	0	0,0
		- GAUZATU 2012. *GAUZATU 2012.*	1.469.382	1.895.816	129,0	1.895.816	129,0	1.895.816	129,0
		- GAUZATU 2013. *GAUZATU 2013.*	1.515.119	3.515.118	232,0	3.515.118	232,0	3.515.118	232,0
		- GAUZATU BERRIA 2014. *GAUZATU BERRIA 2014.*	1.165.500	3.158.858	271,0	3.158.858	271,0	3.158.858	271,0
		- GAUZATU BERRIA 2015. *GAUZATU BERRIA 2015.*	2.390.000	390.000	16,3	0	0,0	0	0,0
		- BIDERATU BERRIA 2015. *BIDERATU BERRIA 2015.*	3.000.000	3.000.000	100,0	1.665.000	55,5	1.665.000	55,5
7214 BERRIKUNTZA ETA LEHIAKORTASUN ESTRATEGIA *INNOVACION Y ESTRATEGIA DE COMPETITIVIDAD*									
	714	BERRIKUNTZA ENPRESEN EHUNERA HEDATZEKO PROGRAMA 2014. *PROGRAMA DE EXTENSION DE LA INNOVACION AL TEJIDO EMPRESARIAL 2014.*	1.710.000	1.810.000	105,8	1.810.000	105,8	850.000	49,7
7511 TURISMOA *TURISMO*									
	414	BASQUETOUR. *BASQUETOUR.*	7.612.215	7.612.215	100,0	7.612.215	100,0	6.500.000	85,4
7612 BARNE MERKATARITZA *COMERCIO INTERIOR*									
	454	ESKUALDE-ESTRATEGIAK GARATZE ALDERA LAGUNTZEA. *APOYO AL DESARROLLO DE ESTRATEGIAS ZONALES.*	1.660.000	1.645.000	99,1	0	0,0	0	0,0

03 SEKZIOA: EKONOMIAREN GARAPENA ETA LEHIAKORTASUNA
SECCION 03: DESARROLLO ECONOMICO Y COMPETITIVIDAD

Euroak
Euros

PROGRAMA *PROGRAMA*	CAC	PARTIDA *PARTIDA*	AURREKONTU EGUNERATUA *PRESUPUESTO ACTUALIZADO*	GASTU BAIMENAK *AUTORIZAC. DE GASTOS* ZENBATEKOA *IMPORTE*	%	GASTU DISPOSIZIOAK *DISPOSIC. DE GASTOS* ZENBATEKOA *IMPORTE*	%	AITORTUTAKO OBLIG. *OBLIG. RECONOCIDAS* ZENBATEKOA *IMPORTE*	%
	722	MERKATARITZA HIRI-INGURUNEETAN SUSTATZEKO PROGRAMAK 2015. *PROGRAMAS DE DINAMIZACION COMERCIAL EN ENTORNOS URBANOS 2015.*	2.080.000	1.100.000	52,9	0	0,0	0	0,0
	752	MERKATARITZAKO SALTOKIAK MODERNIZATZEA. *MODERNIZACION DE ESTABLECIMIENTOS COMERCIALES.*	3.750.000	3.476.179	92,7	1.656.925	44,2	1.656.380	44,2
	818	BILBAO EXHIBITION CENTRE. *BILBAO EXHIBITION CENTRE.*	14.670.000	14.670.000	100,0	14.670.000	100,0	14.670.000	100,0
7613 NAZIOARTEKOTZEA *INTERNACIONALIZACION*									
	414	SPRI - NAZIOARTEKO KANPO SAREA *SPRI - RED EXTERIOR INTERNACIONAL*	4.127.118	4.127.118	100,0	4.127.118	100,0	1.500.000	36,3
	452	- LAGUNTZAK NAZIOARTEKOTZERAKO GLOBAL LEHIAN 2014. *APOYOS INTERNACIONALIZACION GLOBAL LEHIAN 2014.*	2.235.600	2.666.478	119,3	2.666.478	119,3	2.410.933	107,8
		- GLOBAL TRAINING BEKAK, 2015. *BECAS GLOBAL TRAINING 2015.*	1.924.730	0	0,0	0	0,0	0	0,0
		ANALIZATUA - *ANALIZADO*	408.173.016	366.704.913	89,8	249.330.980	61,1	196.599.087	48,2
		%	82,3	84,1		82,6		85,8	
		ANALIZATU GABEKOA - *RESTO SIN ANALIZAR*	87.738.443	69.362.080	79,1	52.523.724	59,9	32.493.282	37,0
		%	17,7	15,9		17,4		14,2	
		SEKZIOA GUZTIRA *TOTAL SECCION*	**495.911.460**	**436.066.993**	**87,9**	**301.854.704**	**60,9**	**229.092.369**	**46,2**
		%	**100,0**	**100,0**		**100,0**		**100,0**	

04 SEKZIOA: ENPLEGUA ETA GIZARTE POLITIKAK
SECCION 04: EMPLEO Y POLITICAS SOCIALES

Euroak
Euros

PROGRAMA *PROGRAMA*	CAC	PARTIDA *PARTIDA*	AURREKONTU EGUNERATUA *PRESUPUESTO ACTUALIZADO*	GASTU BAIMENAK *AUTORIZAC. DE GASTOS* ZENBATEKOA *IMPORTE*	%	GASTU DISPOSIZIOAK *DISPOSIC. DE GASTOS* ZENBATEKOA *IMPORTE*	%	AITORTUTAKO OBLIG. *OBLIG. RECONOCIDAS* ZENBATEKOA *IMPORTE*	%
		LANGILE-GASTUAK GUZTIRA - *TOTAL GASTOS DE PERSONAL*	28.826.819	27.749.939	96,3	27.731.439	96,2	22.155.753	76,9
3111		ENPLEGUA ETA GIZARTE POLIT. EGITURA ETA LAGUNTZA *ESTRUCTURA Y APOYO DE EMPLEO Y POLITICAS SOCIALES*							
	238	LAGUNTZA TEKNIKOA. *ASISTENCIA TECNICA.*	1.699.002	1.580.834	93,0	1.580.834	93,0	1.042.501	61,4
	412	LANBIDE. GASTU ARRUNTETARAKO. *LANBIDE. PARA GASTOS CORRIENTES.*	12.087.408	12.087.408	100,0	12.087.408	100,0	10.779.978	89,2
3112		LANA *TRABAJO*							
	412	LANERAKO SEGURTASUN ETA OSASUNERAKO EUSKAL ERAKUNDEA - OSALAN. *INSTITUTO VASCO DE SEGURIDAD Y SALUD LABORALES - OSALAN.*	12.916.206	12.916.206	100,0	12.916.206	100,0	12.916.206	100,0
3121		GIZARTERATZEA *INCLUSION SOCIAL*							
	412	- LANBIDE. GASTU ARRUNTETARAKO. *LANBIDE. PARA GASTOS CORRIENTES.*	16.555.944	16.555.944	100,0	16.555.944	100,0	12.173.685	73,5
		- LANBIDE. DIRU-SARRERAK BERMATZEKO ERRENTA ETA ETXEBIZITZA-PRESTAZIO OSAGARRIA. *LANBIDE. RENTA DE GARANTIA DE INGRESOS Y PRESTACION COMPLEMENTARIA DE VIVIENDA.*	461.000.000	461.000.000	100,0	461.000.000	100,0	404.240.412	87,7
	422	GIZARTE-LARRIALDIETARAKO LAGUNTZAK, GIZARTERATZEKO ETA DIRU-SARRERAK BERMATZEKO, 18/2008 LEGEARENAK. *AYUDAS DE EMERGENCIA SOCIAL DE LA LEY 18/2008 PARA LA GARANTIA DE INGRESOS Y PARA LA INCLUSION SOCIAL.*	22.000.000	22.000.000	100,0	22.000.000	100,0	22.000.000	100,0
3123		GIZARTE ZERBITZUAK *SERVICIOS SOCIALES*							
	238	TELELAGUNTZA-ZERBITZUAREN KONTRATAZIOA. *CONTRATACION DEL SERVICIO DE TELEASISTENCIA.*	7.550.000	7.550.000	100,0	7.550.000	100,0	4.212.384	55,8
	422	- TEKNIKARIAK ETA GIZARTEAN PARTE HARTZEKO JARDUERAK KONTRATATZEKO LAGUNTZAK. *AYUDAS PARA LA CONTRATACION DE PERSONAL TECNICO Y ACTIVIDADES INTERVENCION SOCIAL.*	1.929.473	0	0,0	0	0,0	0	0,0
		- TEKNIKARIAK ETA GIZARTEAN ARTE HARTZEKO JARDUERAK (2015) KONTRATATZEKO LAGUNTZA *AYUDAS CONTRATACION PERSONAL TECNICO EN ACTIVIDADES INTERVENCION SOCIAL 2015*	0	1.711.004	-	1.711.004	-	1.711.004	-

04 SEKZIOA: ENPLEGUA ETA GIZARTE POLITIKAK
SECCION 04: EMPLEO Y POLITICAS SOCIALES

Euroak
Euros

PROGRAMA *PROGRAMA*	CAC	PARTIDA *PARTIDA*	AURREKONTU EGUNERATUA *PRESUPUESTO ACTUALIZADO*	GASTU BAIMENAK *AUTORIZAC. DE GASTOS* ZENBATEKOA *IMPORTE*	%	GASTU DISPOSIZIOAK *DISPOSIC. DE GASTOS* ZENBATEKOA *IMPORTE*	%	AITORTUTAKO OBLIG. *OBLIG. RECONOCIDAS* ZENBATEKOA *IMPORTE*	%
	454	- ESKU-HARTZE SOZIALEKO PROIEKTUAK(ESKU-HARTZE SOZIALAREN ESPARRUAN HIRUGARREN SEKTOREKO JARDUERAK SUSTATZEKO DIRU-LAGUNTZAK ARAUTZEN DITUEN DEKRETUA). *PROYECTOS DE INTERVENCION SOCIAL (DECRETO POR EL QUE SE REGULAN LAS SUBVENCIONES PARA EL FOMENTO DE ACTIVIDADES DEL TERCER SECTOR EN EL AMBITO DE LA INTERVENCION SOCIAL).*	2.868.936	0	0,0	0	0,0	0	0,0
		- ESKU-HARTZE SOZIALAREN EREMUAN HIRUGARREN SEKTOREKO JARDUERAK SUSTATZEKO DIRU-LA *SUBVENCIONES PARA EL FOMENTO DE ACTIVIDADES TERCER SECTOR ÁMBITO INTERV SOCIAL*	0	2.080.731	-	2.080.731	-	2.080.731	-
3124 FAMILIA ETA KOMUNITATE POLITIKA *POLITICA FAMILIAR Y COMUNITARIA*									
	453	- SEME-ALABAK DITUZTEN FAMILIENTZAKO DIRU-LAGUNTZAK. *AYUDAS ECONOMICAS A LAS FAMILIAS CON HIJOS E HIJAS.*	27.100.000	22.683.500	83,7	21.914.400	80,9	21.914.400	80,9
		- SEME-ALABAK DITUZTEN FAMILIENTZAKO DIRU-LAGUNTZAK *AYUDAS ECONÓMICAS A LAS FAMILIAS CON HIJOS E HIJAS*	0	4.510.400	-	2.885.200	-	2.885.200	-
		- LAN- ETA FAMILIA-BIZITZA BATERAGARRI EGITEA: LANGILEENTZAT ADINGABEAK ZAINTZEKO. *CONCILIACION DE LA VIDA LABORAL Y FAMILIAR: A TRABAJADORES POR CUIDADO DE MENORES.*	30.915.190	30.364.000	98,2	27.668.480	89,5	27.615.143	89,3
3211 ENPLEGUA *EMPLEO*									
	412	- LANBIDE. GASTU ARRUNTETARAKO. *LANBIDE. PARA GASTOS CORRIENTES.*	111.332.711	111.332.711	100,0	111.332.711	100,0	71.823.325	64,5
		- LANBIDE. ENPRESEK ENPLEGUA PIZGARRITZEKO ETA SORTZEKO NEURRIENGATIK GIZARTE SEGURANTZAREN KUOTETAN APLIKATZEN DITUZTEN HOBARIENGATIK. *LANBIDE. POR LAS BONIFICACIONES EN LAS CUOTAS DE LA SEGURIDAD SOCIAL QUE SE APLIQUEN LAS EMPRESAS POR LAS MEDIDAS DE INCENTIVACION Y CREACION DE EMPLEO.*	99.829.350	99.829.350	100,0	99.829.350	100,0	73.901.761	74,0
3231 PRESTAKUNTZA *FORMACION*									
	412	- LANBIDE. GASTU ARRUNTETARAKO. *LANBIDE. PARA GASTOS CORRIENTES.*	73.137.077	73.137.077	100,0	73.137.077	100,0	60.684.767	83,0
		- LANBIDE. ENPRESEK ENPLEGUA PIZGARRITZEKO ETA SORTZEKO NEURRIENGATIK GIZARTE SEGURANTZAREN KUOTETAN APLIKATZEN DITUZTEN HOBARIENGATIK. *LANBIDE. POR LAS BONIFICACIONES EN LAS CUOTAS DE LA SEGURIDAD SOCIAL QUE SE APLIQUEN LAS EMPRESAS POR LAS MEDIDAS DE INCENTIVACION Y CREACION DE EMPLEO.*	40.264.510	40.264.510	100,0	40.264.510	100,0	26.474.965	65,8
4312 ETXEBIZITZA *VIVIENDA*									

04 SEKZIOA: ENPLEGUA ETA GIZARTE POLITIKAK
SECCION 04: EMPLEO Y POLITICAS SOCIALES

Euroak
Euros

PROGRAMA *PROGRAMA*	CAC	PARTIDA *PARTIDA*	AURREKONTU EGUNERATUA *PRESUPUESTO ACTUALIZADO*	GASTU BAIMENAK *AUTORIZAC. DE GASTOS* ZENBATEKOA *IMPORTE*	%	GASTU DISPOSIZIOAK *DISPOSIC. DE GASTOS* ZENBATEKOA *IMPORTE*	%	AITORTUTAKO OBLIG. *OBLIG. RECONOCIDAS* ZENBATEKOA *IMPORTE*	%
	222	ETZEBIZITZAKO KONPONKETA *REPARACIONES MENORES DE VIVIENDAS*	1.754.240	60.390	3,4	60.390	3,4	40.619	2,3
	238	- ALOKABIDE, S.A., ALOKAIRUKO ETXEBIZITZEN PARKE PUBLIKOAREN KUDEAKETA-GASTUAK. *ALOKABIDE, S.A., GASTOS GESTION PARQUE PUBLICO VIVIENDAS EN ALQUILER.*	2.052.000	2.052.000	100,0	2.052.000	100,0	1.231.540	60,0
		- BDD, ETXEBIDE, ETXELAGUNTZA, BIZILAGUN, ERAIKAL ETA ETXEBIZITZAREN BEHATOKIAREN MANTENTZE ZERBITZUA. *MANTENIMIENTO BDD, ETXEBIDE, ETXELAGUNTZA, BIZILAGUN, ERAIKAL Y OBSERVATORIO DE LA VIVIENDA.*	2.000.000	1.999.980	100,0	1.999.980	100,0	55.633	2,8
	385	ETXEBIZITZA FINANTZA-ERATORRIEN ONDORIOZKO GASTUAK. *GASTOS POR DERIVADOS FINANCIEROS VIVIENDA.*	5.203.763	5.203.751	100,0	5.203.751	100,0	5.203.751	100,0
	414	ALOKABIDE S.A. *ALOKABIDE S.A.*	19.273.398	19.273.398	100,0	19.273.398	100,0	19.273.398	100,0
	621	- SAILAK LURZORUA ESKURATZEA. *OBTENCION DE SUELO POR PARTE DEL DEPARTAMENTO.*	1.500.000	2.202.303	146,8	1.839.807	122,7	1.423.239	94,9
		- URBANIZAZIO OBRAK LURZORU PUBLIKOKO BIZILEGI-EREMUETAN. *OBRAS DE URBANIZACION EN AREAS RESIDENCIALES DE SUELO PUBLICO.*	2.350.000	2.700.875	114,9	1.303.914	55,5	649.834	27,7
		- URBANIZAZIO OBRAK ZORROTZAURRE BILBO. *OBRAS DE URBANIZACION ZORROTZAURRE BILBAO.*	2.550.000	28.698	1,1	28.698	1,1	0	0,0
	622	- 47 ZUZKIDURA-BIZITOKI ERAIKI EQ-1 PARTZELAN, EGAZELAI, EIBAR. *CONSTRUCCION DE 47 ALOJAMIENTOS DOTACIONALES PARCELA EQ-1, EGAZELAI, EIBAR.*	2.016.564	2.016.563	100,0	2.016.563	100,0	1.481.433	73,5
		- 38 ETXEBIZITZA SOZIAL ETA ERANSKINAK ERAIKI, BA-734AN, GARDEAZABAL ETA ITURRIGORRI AUZOETAN, BILBO. *CONSTRUCCION 38 VIVIENDAS SOCIALES Y ANEJOS AR- 734, BARRIOS GARDEAZABAL E IITURRIGORRI, BILBAO.*	2.472.282	2.170.493	87,8	2.170.493	87,8	971.937	39,3
		- 72 ZUZKIDURA-BIZITOKI ETA ERANSKINAK ERAIKI, 7. LUR-ZATIAN, 1. POL., MINA MORRO Y MIRAFLORES, BILBO. *CONSTRUCCION 72 ALOJAMIENTOS DOTACIONALES Y ANEJOS EN P-7, POLIGONO 1, MINA MORRO Y MIRAFLORES, BILBAO.*	3.134.357	3.134.356	100,0	3.134.356	100,0	2.358.459	75,2
		- ZUZENDARITZA FAKULTATIBOAREN ORDAINSARIAK, ERAIKINAREN LIBURUA ETA ERAIKI 32 ETXEBIZITZA SUNC.9/UE-9, PORTUGALETE. *HONORARIOS DIRECCION FACULTATIVA, LIBRO DEL EDIFICIO Y CONSTRUCCION 32 VIVIENDAS SUNC.9/UE-9, PORTUGALETE.*	2.831.437	3.171.455	112,0	3.171.455	112,0	2.758.194	97,4
		- KONTRATU-GORABEHERAK ERAIKINGINTZAN EAEN. *INCIDENCIAS CONTRACTUALES EN EDIFICACION CAPV.*	1.508.220	42.721	2,8	42.721	2,8	42.721	2,8
	714	- VISESA, ERAIKUNTZAK FINANTZATZEA. 2013KO PROGRAMA-KONTRATUA. BIZKAIKO ERAIKUNTZAK. *FINANCIACION EDIFICACIONES VISESA. CONTRATO-PROGRAMA 2013. PROMOCIONES BIZKAIA.*	3.143.270	2.914.270	92,7	2.914.270	92,7	1.450	0,0

04 SEKZIOA: ENPLEGUA ETA GIZARTE POLITIKAK
SECCION 04: EMPLEO Y POLITICAS SOCIALES

Euroak
Euros

PROGRAMA *PROGRAMA*	CAC	PARTIDA *PARTIDA*	AURREKONTU EGUNERATUA *PRESUPUESTO ACTUALIZADO*	GASTU BAIMENAK *AUTORIZAC. DE GASTOS* ZENBATEKOA *IMPORTE*	%	GASTU DISPOSIZIOAK *DISPOSIC. DE GASTOS* ZENBATEKOA *IMPORTE*	%	AITORTUTAKO OBLIG. *OBLIG. RECONOCIDAS* ZENBATEKOA *IMPORTE*	%
		- ALOKABIDE S.A. ALOKATZEKO SUSTAPENAK EROSI. *ALOKABIDE S.A. COMPRA PROMOCIONES PARA ALQUILER.*	6.517.129	0	0,0	0	0,0	0	0,0
	752	FINANTZA-HITZARMENEKO SOROSPENAK 90/2011. *SUBSIDIOS CONVENIO FINANCIERO 90/2011.*	4.000.000	2.625.808	65,6	2.625.808	65,6	1.608.810	40,2
	753	- RENOVE PLANAREN DIRU-LAGUNTZAK, ETXEBIZITZEN ETA ERAIKINEN BIRGAITZE ERAGINKORRERAKO 2013. *SUBVENCIONES DEL PLAN RENOVE EN MATERIA DE REHABILITACION EFICIENTE DE VIVIENDAS Y EDIFICIOS 2013.*	2.740.948	2.740.946	100,0	2.740.946	100,0	766.941	28,0
		- ETXEBIZITZAK BIRGAITTZEKO DIRU-LAGUNTZA. *SUBVENCIONES REHABILITACION VIVIENDA.*	7.500.000	7.121.175	94,9	7.121.175	94,9	7.094.295	94,6
		- ETXEBIZITZAK BIRGAITZEKO DIRULAGUNTZAK. *SUBVENCIONES REHABILITACION VIVIENDA.*	4.500.001	6.000.000	133,3	5.627.494	125,1	5.619.634	124,9
		ANALIZATUA - *ANALIZADO*	1.027.060.235	1.012.812.796	98,6	1.005.572.514	97,9	829.194.104	80,7
		%	96,0	96,0		96,4		97,3	
		ANALIZATU GABEKOA - *RESTO SIN ANALIZAR*	43.179.724	42.232.047	97,8	37.518.732	86,9	23.312.784	54,0
		%	4,0	4,0		3,6		2,7	
		SEKZIOA GUZTIRA *TOTAL SECCION*	**1.070.239.959**	**1.055.044.843**	**98,6**	**1.043.091.246**	**97,5**	**852.506.888**	**79,7**
		%	**100,0**	**100,0**		**100,0**		**100,0**	

EAEko ADMINISTRAZIO OROKORRA - *ADMINISTRACION GENERAL DE LA CAE*
GASTU-AURREKONTUAREN PARTIDA GARRANTZITSUEN ANALISIA 2015EKO URRIAREN 31N
ANALISIS DE LAS PARTIDAS MAS SIGNIFICATIVAS DEL PRESUPUESTO DE GASTOS A 31 DE OCTUBRE DE 2015
SEKZIOKAKO XEHETASUNA - *DETALLE POR SECCIONES*

05 SEKZIOA: OGASUNA ETA FINANTZAK
SECCION 05: HACIENDA Y FINANZAS

Euroak
Euros

PROGRAMA *PROGRAMA*	CAC	PARTIDA *PARTIDA*	AURREKONTU EGUNERATUA *PRESUPUESTO ACTUALIZADO*	GASTU BAIMENAK *AUTORIZAC. DE GASTOS* ZENBATEKOA *IMPORTE*	%	GASTU DISPOSIZIOAK *DISPOSIC. DE GASTOS* ZENBATEKOA *IMPORTE*	%	AITORTUTAKO OBLIG. *OBLIG. RECONOCIDAS* ZENBATEKOA *IMPORTE*	%
		LANGILE-GASTUAK GUZTIRA - *TOTAL GASTOS DE PERSONAL*	24.877.180	23.434.273	94,2	23.120.763	92,9	18.871.312	75,9
1212 ZERBITZU OROKORRAK *SERVICIOS GENERALES*									
	222	OBRA TXIKIAK. *OBRAS MENORES.*	1.060.400	1.463.855	138,0	1.072.925	101,2	482.020	45,5
	238	EGOITZETAKO GARBIKETA ARABA. *LIMPIEZA DE EDIFICIOS ARABA.*	1.713.424	1.853.114	108,2	1.853.114	108,2	1.413.107	82,5
1214 INFORMATIKA ETA TELEKOMUNIKAZIOAK *INFORMATICA Y TELECOMUNICACIONES*									
	238	- ERABILTZAILEEN POSTUKO ARRETA. *ATENCION PUESTO DE USUARIO.*	1.450.000	1.450.000	100,0	1.450.000	100,0	1.208.333	83,3
		- LAGUNTZA- ETA USTIAPEN-ZERBITZUAK. *SOPORTE Y SERVICIOS DE EXPLOTACION*	12.600.000	12.600.000	100,0	12.600.000	100,0	10.500.000	83,3
		- SISTEMA-INGENIARITZA. *INGENIERIA DE SISTEMAS.*	1.460.000	1.460.000	100,0	1.460.000	100,0	1.095.000	75,0
		- TEKNOLOGIA ZAHARKITUEN KUDEAKETA *GESTIÓN DE TECNOLOGÍAS OBSOLETAS*	1.495.000	1.165.000	77,9	1.165.000	77,9	970.833	64,9
		- SARE KORPORATIBO ADMINISTRATIBOAREN KOMUNIKAZIOAK. *COMUNICACIONES RED CORPORATIVA ADMINISTRATIVA.*	3.400.000	3.397.680	99,9	3.397.680	99,9	2.200.629	64,7
	714	EJIE-KO DATU PROZESAKETARAKO ZENTROA *CENTRO DE PROCESAMIENTO DE DATOS DE EJIE*	3.000.000	3.000.000	100,0	3.000.000	100,0	3.000.000	100,0
5211 EUSKADI INFORMAZIOAREN GIZARTEAN PLANA *PLAN EUSKADI EN LA SOCIEDAD DE LA INFORMACION*									
	238	KZGUNEA. *KZGUNEA.*	4.850.000	4.850.000	100,0	4.850.000	100,0	3.364.670	69,4
5511 ESTATISTIKA *ESTADISTICA*									
	412	OHIZKO GASTUETARAKO EUSTATI EGIN BEHARREKO TRANSFERENTZIA. *TRANSFERENCIA AL IVE - GASTO CORRIENTE.*	11.088.000	11.088.000	100,0	11.088.000	100,0	11.088.000	100,0
6110 OGASUNA ETA FINANTZAK. EGITURA ETA LAGUNTZA *ESTRUCTURA Y APOYO DE HACIENDA Y FINANZAS*									
	238	LAGUNTZA TEKNIKOA (BANAKAKOA)-PROGRAMA KONTRATUA EJIEREKIN. *ASISTENCIA TECNICA (PERSONAL)-CONTRATO PROGRAMA CON EJIE.*	2.650.924	2.477.000	93,4	2.477.000	93,4	1.508.704	56,9
6112 ZERGA-POLITIKA *POLITICA FISCAL*									

EAEko ADMINISTRAZIO OROKORRA - *ADMINISTRACION GENERAL DE LA CAE*
GASTU-AURREKONTUAREN PARTIDA GARRANTZITSUEN ANALISIA 2015EKO URRIAREN 31N
ANALISIS DE LAS PARTIDAS MAS SIGNIFICATIVAS DEL PRESUPUESTO DE GASTOS A 31 DE OCTUBRE DE 2015
SEKZIOKAKO XEHETASUNA - *DETALLE POR SECCIONES*

05 SEKZIOA: OGASUNA ETA FINANTZAK
SECCION 05: HACIENDA Y FINANZAS

Euroak
Euros

PROGRAMA *PROGRAMA*	CAC	PARTIDA *PARTIDA*	AURREKONTU EGUNERATUA *PRESUPUESTO ACTUALIZADO*	GASTU BAIMENAK *AUTORIZAC. DE GASTOS* ZENBATEKOA *IMPORTE*	%	GASTU DISPOSIZIOAK *DISPOSIC. DE GASTOS* ZENBATEKOA *IMPORTE*	%	AITORTUTAKO OBLIG. *OBLIG. RECONOCIDAS* ZENBATEKOA *IMPORTE*	%
	281	OHZREN ETA TOKIKO ZERGEN ORDAINKETAK *PAGO DE IBI Y OTROS TRIBUTOS LOCALES*	5.000.000	4.308.586	86,2	4.308.586	86,2	4.308.586	86,2
6311 FINANTZA-POLITIKA *POLITICA FINANCIERA*									
	238	DIRU-BILKETA BETEARAZLEAREN KOSTUA. BESTE ENPRESA BATZUK. *COSTE RECAUDACION EJECUTIVA. OTRAS EMPRESAS.*	2.360.000	2.360.000	100,0	2.006.000	85,0	1.030.948	43,7
	282	BIRFINKAPEN ITUNAK. *CONVENIOS DE REFIANZAMIENTO.*	9.981.250	5.530.427	55,4	5.530.427	55,4	5.530.427	55,4
	811	FINANTZAN EUSKAL INSTITUTUA ZPEPAN PARTE HARTZEA *PARTICIPACIóN EN EL EPDP INSTITUTO VASCO DE FINANZAS*	20.000.000	20.000.000	100,0	20.000.000	100,0	20.000.000	100,0
		ANALIZATUA - *ANALIZADO*	106.986.178	100.437.935	93,9	99.379.494	92,9	86.572.568	80,9
		%	76,9	79,3		79,6		85,6	
		ANALIZATU GABEKOA - *RESTO SIN ANALIZAR*	32.077.028	26.167.194	81,6	25.493.069	79,5	14.522.585	45,3
		%	23,1	20,7		20,4		14,4	
		SEKZIOA GUZTIRA *TOTAL SECCION*	**139.063.206**	**126.605.129**	**91,0**	**124.872.564**	**89,8**	**101.095.153**	**72,7**
		%	**100,0**	**100,0**		**100,0**		**100,0**	

06 SEKZIOA: HEZKUNTZA, HIZKUNTZA POLITIKA ETA KULTURA
SECCION 06: EDUCACION, POLITICA LINGÜISTICA Y CULTURA

Euroak
Euros

PROGRAMA *PROGRAMA*	CAC	PARTIDA *PARTIDA*	AURREKONTU EGUNERATUA *PRESUPUESTO ACTUALIZADO*	GASTU BAIMENAK *AUTORIZAC. DE GASTOS* ZENBATEKOA *IMPORTE*	%	GASTU DISPOSIZIOAK *DISPOSIC. DE GASTOS* ZENBATEKOA *IMPORTE*	%	AITORTUTAKO OBLIG. *OBLIG. RECONOCIDAS* ZENBATEKOA *IMPORTE*	%
		LANGILE-GASTUAK GUZTIRA - *TOTAL GASTOS DE PERSONAL*	1.210.889.755	1.131.374.639	93,4	1.130.997.950	93,4	970.002.541	80,1
4211		HEZKUNTZA. EGITURA ETA LAGUNTZA *ESTRUCTURA Y APOYO DE EDUCACION*							
	238	INFORMATIKA ARLOKO LAGUNTZA TEKNIKOA. *ASISTENCIA TECNICA EN EL AREA INFORMATICA.*	3.209.286	3.258.000	101,5	3.258.000	101,5	787.798	24,5
	824	LANGILERIARI EMANDAKO MAILEGUAK *PRESTAMOS AL PERSONAL*	2.000.000	870.557	43,5	870.557	43,5	870.557	43,5
4221		HAUR ETA LEHEN HEZKUNTZA *EDUCACION INFANTIL Y PRIMARIA*							
	222	HAUR ETA LEHEN MAILAKO IKASTETXEETAKO OBRAK TXIKIAK. *OBRAS MENORES EN CENTROS DE EDUCACION INFANTIL Y PRIMARIA.*	2.145.000	2.034.711	94,9	2.034.711	94,9	1.027.129	47,9
	225	IKASTETXE ETA BERRITZEGUNEETAKO TRESNA INFORMATIKOAK MANTENTZEA. *MANTENIMIENTO DE EQUIPOS INFORMATICOS DE CENTROS DOCENTES Y DE APOYO.*	1.533.715	1.874.220	122,2	1.407.573	91,8	1.050.245	68,5
	237	HAUR ETA LEHEN HEZKUNTZAKO IKASTETXE IHARDUERA GASTUAK. *GASTOS DE FUNCIONAMIENTO DE LOS CENTROS DE EDUCACION INFANTIL Y PRIMARIA.*	3.198.822	0	0,0	0	0,0	0	0,0
	238	- TELEKOMUNIKAZIO-AZPIEGITURAREN GASTUAK. *GASTOS DE SOPORTE DE TELECOMUNICACIONES.*	4.450.000	4.095.872	92,0	4.095.872	92,0	3.055.975	68,7
		- MATERIAL CURRICULARRA, DIGITALA ETA INPRIMATUA LEHEN HEZKUNTZA *MATERIAL CURRICULAR DIGITAL E IMPRESO DE PRIMARIA*	4.549.342	4.491.065	98,7	4.491.065	98,7	4.491.065	98,7
		- HAUR ETA LEHEN HEZKUNTZAKO IKASTETXEEN IHARDUERA GASTUAK *GASTOS DE FUNCIONAMIENTO DE LOS CENTROS DE EDUCACION INFANTIL Y PRIMARIA*	334.837	4.888.653	*	4.888.653	*	4.888.653	*
	416	HAURRESKOLAK KONTSORTZIOA FINANTZATZEA *FINANCIACION DEL CONSORCIO "HAURRESKOLAK"*	41.681.291	41.681.291	100,0	41.681.291	100,0	41.681.291	100,0
	422	HAUR HEZKUNTZAKO HITZARMENA UDALEKIN. 14/15 DEIALDIA *CONVENIOS CON AYUNTAMIENTOS PARA LA EDUCACION INFANTIL. CONVOCATORIA 14/15*	4.200.917	4.183.468	99,6	4.183.468	99,6	4.183.468	99,6
	455	- HAUR ETA LEHEN HEZKUNTZAKO ITUNAK IKASTETXE PRIBATUEKIN *CONCIERTOS EDUCATIVOS EN EL NIVEL DE EDUCACION INFANTIL Y PRIMARIA*	278.834.500	273.845.410	98,2	251.840.651	90,3	251.840.651	90,3
		- HEZKUNTZA-LAGUNTZAKO ESPEZIALISTAK. ITUNPEKO IKASTETXEAK. 14/15 IKASTURTEA *ESPECIALISTAS DE APOYO EDUCATIVO - CENTROS CONCERTADOS. CURSO 14/15*	10.367.640	10.367.640	100,0	10.367.637	100,0	6.911.758	66,7
		- HEZKUNTZA-LAGUNTZAKO ESPEZIALISTAK. ITUNPEKO IKASTETXEAK. 15/16 IKASTURTEA. *ESPECIALISTAS DE APOYO EDUCATIVO - CENTROS CONCERTADOS. CURSO 15/16.*	3.455.880	3.455.158	100,0	0	0,0	0	0,0

06 SEKZIOA: HEZKUNTZA, HIZKUNTZA POLITIKA ETA KULTURA
SECCION 06: EDUCACION, POLITICA LINGÜISTICA Y CULTURA

Euroak
Euros

PROGRAMA *PROGRAMA*	CAC	PARTIDA *PARTIDA*	AURREKONTU EGUNERATUA *PRESUPUESTO ACTUALIZADO*	GASTU BAIMENAK *AUTORIZAC. DE GASTOS* ZENBATEKOA *IMPORTE*	%	GASTU DISPOSIZIOAK *DISPOSIC. DE GASTOS* ZENBATEKOA *IMPORTE*	%	AITORTUTAKO OBLIG. *OBLIG. RECONOCIDAS* ZENBATEKOA *IMPORTE*	%
		- 0-3 URTEKOENTZAKO HAUR ESKOLA PRIBATUENTZAKO LAGUNTZAK. 14/15 DEIALDIA *AYUDAS A ESCUELAS INFANTILES PRIVADAS 0-3 AÑOS. CONVOCATORIA 14/15*	18.350.000	24.389.510	132,9	24.389.510	132,9	24.389.510	132,9
		- 0-3 URTEKOENTZAKO HAUR ESKOLA PRIBATUENTZAKO LAGUNTZAK. 15/16 DEIALDIA. *AYUDAS A ESCUELAS INFANTILES PRIVADAS 0-3 AÑOS. CONVOCATORIA 15/16*	6.277.322	0	0,0	0	0,0	0	0,0
	622	- HAUR ETA LEHEN HEZKUNTZAKO IKASTETXEETAKO OBRAK (A.K.). *OBRAS EN CENTROS DE EDUCACION INFANTIL Y PRIMARIA (C.A).*	6.224.418	10.564.556	169,7	10.564.556	169,7	5.761.335	92,6
		- HAUR ETA LEHEN HEZKUNTZAKO IKASTETXEETAKO OBRAK. *OBRAS EN CENTROS DE EDUCACION INFANTIL Y PRIMARIA.*	6.128.669	1.117.596	18,2	965.511	15,8	75.847	1,2
		- HAUR ETA LEHEN HEZKUNTZAKO IKASTETXEETAKO OBRAK *OBRAS EN CENTROS DE EDUCACION INFANTIL Y PRIMARIA*	2.200.000	3.544.781	161,1	2.512.188	114,2	1.403.695	63,8
	722	UDAL TITULARTASUNEKO IKASTETXEETAN KONPONKETA HANDIAK EGITEKO OBRAK. *OBRAS DE GRAN REPARACION EN CENTROS DOCENTES DE TITULARIDAD MUNICIPAL.*	6.000.000	5.924.834	98,7	5.924.834	98,7	1.912.346	31,9
4222	BIGARREN HEZKUNTZA ETA LANBIDE HEZIKETA *EDUCACION SECUNDARIA Y FORMACION PROFESIONAL*								
	222	BIGARREN HEZKUNTZA MAILAKO IKASTETXEETAKO OBRAK TXIKIAK *OBRAS MENORES EN CENTROS DE EDUCACION SECUNDARIA*	3.355.000	3.297.742	98,3	3.297.742	98,3	2.727.461	81,3
	237	- BIGARREN HEZKUNTZAKO IKASTETXEETAKO BATXILERGO-GELEN IHARDUERA GASTUAK. *GASTOS DE FUNCIONAMIENTO DE AULAS DE BACHILLERATO EN CENTROS DE EDUCACION SECUNDARIA.*	2.642.875	0	0,0	0	0,0	0	0,0
		- BIGARREN HEZKUNTZAKO IKASTETXEETAKO LH-GELEN IHARDUERA GASTUAK. *GASTOS DE FUNCIONAMIENTO DE AULAS DE FP EN CENTROS DE EDUCACION SECUNDARIA.*	2.261.465	0	0,0	0	0,0	0	0,0
	238	- BMH-KO IKASTETXEETAKO DBH-KO GELEN GARBIKETAREN KONTRATAZIOA. URTARRILA-ABUZTUA *CONTRATACION DEL SERVICIO DE LIMPIEZA AULAS ESO EN CENTROS DE EDUCACION SECUNDARIA. ENERO-AGOSTO*	3.000.000	2.999.551	100,0	2.999.551	100,0	2.969.114	99,0
		- BMH-KO IKASTETXEETAKO DBH-KO GELEN GARBIKETAREN KONTRATAZIOA. IRAILA-ABENDUA. *CONTRATACION DEL SERVICIO DE LIMPIEZA AULAS ESO EN CENTROS DE EDUCACION SECUNDARIA. SEPTIEMBRE-DICIEMBRE.*	1.996.352	2.047.882	102,6	2.032.891	101,8	506.066	25,3
		- BMH-KO IKASTETXEETAKO BATXILERGO GELEN GARBIKETAREN KONTRATAZIOA. URTARRILA-ABUZTUA *CONTRATACION DEL SERVICIO DE LIMPIEZA AULAS DE BACHILLERATO EN CENTROS DE EDUCACION SECUNDARIA. ENERO-AGOSTO*	3.604.133	3.565.397	98,9	3.565.397	98,9	3.565.397	98,9

06 SEKZIOA: HEZKUNTZA, HIZKUNTZA POLITIKA ETA KULTURA
SECCION 06: EDUCACION, POLITICA LINGÜISTICA Y CULTURA

Euroak
Euros

PROGRAMA *PROGRAMA*	CAC	PARTIDA *PARTIDA*	AURREKONTU EGUNERATUA *PRESUPUESTO ACTUALIZADO*	GASTU BAIMENAK *AUTORIZAC. DE GASTOS* ZENBATEKOA *IMPORTE*	%	GASTU DISPOSIZIOAK *DISPOSIC. DE GASTOS* ZENBATEKOA *IMPORTE*	%	AITORTUTAKO OBLIG. *OBLIG. RECONOCIDAS* ZENBATEKOA *IMPORTE*	%
		- BMH-KO IKASTETXEETAKO BATXILERGO GELEN GARBIKETAREN KONTRATAZIOA. IRAILA-ABENDUA. *CONTRATACION DEL SERVICIO DE LIMPIEZA AULAS DE BACHILLERATO EN CENTROS DE EDUCACION SECUNDARIA. SEPTIEMBRE-DICIEMBRE.*	2.402.755	2.452.443	102,1	2.451.630	102,0	613.111	25,5
		- BIGARREN HEZKUNTZA MAILAKO IKASTETXEETAKO LH-KO GELEN GARBIKETAREN KONTRATAZIOA. URTARRILA-ABUZTUA. *CONTRATACION DEL SERVICIO DE LIMPIEZA AULAS DE FORMACION PROFESIONAL EN CENTROS DE EDUCACION SECUNDARIA. ENERO-AGOSTO.*	3.465.396	3.418.658	98,7	3.418.658	98,7	3.366.657	97,2
		- BIGARREN HEZKUNTZA MAILAKO IKASTETXEETAKO LH-KO GELEN GARBIKETAREN KONTRATAZIOA. IRAILA-ABENDUA. *CONTRATACION DEL SERVICIO DE LIMPIEZA AULAS DE FORMACION PROFESIONAL EN CENTROS DE EDUCACION SECUNDARIA. SEPTIEMBRE-DICIEMBRE.*	2.310.264	2.371.432	102,6	2.371.432	102,6	574.239	24,9
		- TELEKOMUNIKAZIO-AZPIEGITURAREN GASTUAK. *GASTOS DE SOPORTE DE TELECOMUNICACIONES.*	3.190.500	2.618.673	82,1	2.618.673	82,1	1.953.821	61,2
		- BIGARREN HEZKUNTZAKO IKASTETXEETAKO DBH-GELEN IHARDUERA GASTUAK *GASTOS DE FUNCIONAMIENTO DE AULAS DE ESO EN CENTROS DE EDUCACION SECUNDARIA*	1.633.943	1.979.456	121,1	1.979.456	121,1	1.979.456	121,1
		- BIGARREN HEZKUNTZAKO IKASTETXEETAKO BATXILERGO-GELEN IHARDUERA GASTUAK *GASTOS DE FUNCIONAMIENTO DE AULAS DE BACHILLERATO EN CENTROS DE EDUCACION SECUNDARIA*	4.091.191	9.044.790	221,1	9.044.790	221,1	9.044.790	221,1
		- LH SUSTATU ETA LAGUNTZEKO JARDUERAK GARATZEA *DESARROLLO DE ACTIVIDADES DE FOMENTO Y APOYO DE LA FP*	1.768.154	820.228	46,4	820.228	46,4	808.978	45,8
		- BIGARREN HEZKUNTZAKO IKASTETXEETAKO LH-GELEN IHARDUERA GASTUAK *GASTOS DE FUNCIONAMIENTO DE AULAS DE FP EN CENTROS DE EDUCACION SECUNDARIA*	2.536.604	7.203.388	284,0	7.203.388	284,0	7.203.388	284,0
	422	- LAUDIOKO UDAL-ESKOLAREKIKO HITZARMENA LH-KO GELAK FINANTZATZEKO *CONVENIO CON LA ESCUELA MUNICIPAL DE LLODIO PARA LA FINANCIACION DE AULAS DE FORMACION PROFESIONAL*	2.600.000	1.643.815	63,2	1.643.815	63,2	1.643.815	63,2
		- OINARRIZKO LANBIDE-HEZIKETAKO EMATERAKO KONPETENTZIA ORDEZKARITZA *DELEGACIÓN DE COMPETENCIA PARA LA IMPARTICIÓN DE FORMACIÓN PROFESIONAL BÁSICA*	2.024.600	2.024.600	100,0	0	0,0	0	0,0
		- UDALETAN, MANKOMUNITATEETAN ETA ERAKUNDE PRIBATUETAN PRESTAKUNTZA IRAGANKOR INTE *FORMACION TRANSITORIA INTEGRADA EN AYUNTAMIENTOS, MANCOMUNIDADES Y ENTIDADES PRI*	1.950.414	1.950.414	100,0	1.950.414	100,0	1.950.414	100,0
		- HASIERAKO LANBIDE PRESTAKUNTZAKO PROGRAMAK 14/15 *PROGRAMAS CUALIFICACION PROFESIONAL INICIAL 14/15*	1.962.889	1.665.309	84,8	1.665.309	84,8	1.665.309	84,8
	454	- OINARRIZKO LANBIDE HEZIKETAKO ZIZLOAK *CICLOS FORMATIVOS FORMACION PROFESIONAL BASICA*	2.123.579	0	0,0	0	0,0	0	0,0

06 SEKZIOA: HEZKUNTZA, HIZKUNTZA POLITIKA ETA KULTURA
SECCION 06: EDUCACION, POLITICA LINGÜISTICA Y CULTURA

Euroak
Euros

PROGRAMA *PROGRAMA*	CAC	PARTIDA *PARTIDA*	AURREKONTU EGUNERATUA *PRESUPUESTO ACTUALIZADO*	GASTU BAIMENAK *AUTORIZAC. DE GASTOS* ZENBATEKOA *IMPORTE*	%	GASTU DISPOSIZIOAK *DISPOSIC. DE GASTOS* ZENBATEKOA *IMPORTE*	%	AITORTUTAKO OBLIG. *OBLIG. RECONOCIDAS* ZENBATEKOA *IMPORTE*	%
		- UDALETAN, MANKOMUNITATEETAN ETA ERAKUNDE PRIBATUETAN PRESTAKUNTZA IRAGANKOR INTEGRATUTAKO PROGRAMAK 14/15 *FORMACION TRANSITORIA INTEGRADA EN AYUNTAMIENTOS, MANCOMUNIDADES Y ENTIDADES PRIVADAS 14/15*	2.475.880	617.662	24,9	617.662	24,9	617.662	24,9
		- HASIERAKO LANBIDE PRESTAKUNTZAKO PROGRAMAK 14/15 *PROGRAMAS CUALIFICACION PROFESIONAL INICIAL 14/15*	3.077.111	541.639	17,6	541.639	17,6	541.639	17,6
	455	- DERRIGORREZKO BIGARREN HEZKUNTZARAKO ITUNAK IKASTETXE PRIBATUEKIN *CONCIERTOS EDUCATIVOS EN EL NIVEL DE EDUCACION SECUNDARIA OBLIGATORIA*	175.650.000	173.742.387	98,9	159.384.594	90,7	159.384.594	90,7
		- BATXILERGOKO ITUNAK IKASTETXE PRIBATUEKIN *CONCIERTOS EDUCATIVOS EN EL NIVEL DE BACHILLERATO*	56.510.000	53.976.479	95,5	36.077.907	63,8	36.077.907	63,8
		- LANBIDE HEZIKETARAKO ITUNAK IKASTETXE PRIBATUEKIN *CONCIERTOS EDUCATIVOS EN EL NIVEL DE FORMACION PROFESIONAL*	58.323.300	61.022.250	104,6	38.442.055	65,9	38.442.055	65,9
		- IKASTETXE PRIBATUETAKO DIRU-LAGUNTZA OSAGARRIAK. 14/15 DEIALDIA. *SUBVENCIONES COMPLEMENTARIAS CENTROS PRIVADOS. CONVOCATORIA 14/15*	854.018	1.690.223	197,9	1.690.223	197,9	845.112	99,0
		- ITUNPEKO IKASTETXE PRINBATUETAN PRESTAKUNTZA IRAGANKOR INTEGRATUTAKO PROGRAMAK 14/15 *FORMACION TRANSITORIA INTEGRADA CONCIERTOS 14/15*	1.711.850	1.500.030	87,6	1.500.030	87,6	1.276.145	74,5
	622	- BIGARREN HEZKUNTZAKO IKASTETXEETAKO OBRAK - DBH. *OBRAS EN CENTROS DE EDUCACION SECUNDARIA - ESO.*	7.930.000	5.551.389	70,0	5.551.389	70,0	1.520.539	19,2
		- BIGARREN HEZKUNTZAKO IKASTETXEETAKO OBRAK *OBRAS EN CENTROS DE EDUCACION SECUNDARIA*	3.528.303	2.586.796	73,3	1.272.886	36,1	360.015	10,2
		- BIGARREN HEZKUNTZAKO IKASTETXEETAKO OBRAK - DBH *OBRAS EN CENTROS DE EDUCACION SECUNDARIA - ESO*	1.400.000	1.664.231	118,9	1.343.296	95,9	653.264	46,7
		- G008/13-EIBAR-IEFPS ARMERIA ESKOLA GLHIBI-REHABILIT.CUBIERTAS. OBRAS *G008/13-EIBAR-IEFPS ARMERIA ESKOLA GLHIBI-REHABILIT.CUBIERTAS. OBRAS*	186.756	1.588.197	850,4	1.549.477	829,7	420.863	225,4
	624	LANBIDE HEZIKETAKO IKASTETXE PUBLIKOETAN HEZIKETA-ZIKLOETARAKO EKIPAMENDUA-IKASTETXEEI IGORRIA *EQUIPAMIENTO PARA CICLOS FORMATIVOS EN CENTROS PUBLICOS DE FORMACION PROFESIONAL-LIBRADO A LOS CENTROS*	3.576.000	3.576.000	100,0	3.576.000	100,0	3.576.000	100,0
	625	- ESKOLA 2.0 EKIPAMENDUA / SAREHEZKUNTZA *EQUIPAMIENTO ESKOLA 2.0 / SAREHEZKUNTZA*	1.877.615	1.959.331	104,4	1.957.890	104,3	4.953	0,3
		- PREMIA EKIPAMENDUA *EQUIPAMIENTO PREMIA*	2.515.000	2.257.377	89,8	2.129.011	84,7	21.726	0,9
4223 UNIBERTSITATEKO IRAKASKUNTZA *ENSEÑANZA UNIVERSITARIA*									
	418	- UPV/EHU (EUSKAL HERRIKO UNIBERTSITATEA), OHIKO EKARPENA. *UPV/EHU (UNIVERSIDAD DEL PAIS VASCO), APORTACION ORDINARIA.*	251.874.354	251.874.354	100,0	251.874.354	100,0	251.874.354	100,0

06 SEKZIOA: HEZKUNTZA, HIZKUNTZA POLITIKA ETA KULTURA
SECCION 06: EDUCACION, POLITICA LINGÜISTICA Y CULTURA

Euroak
Euros

PROGRAMA *PROGRAMA*	CAC	PARTIDA *PARTIDA*	AURREKONTU EGUNERATUA *PRESUPUESTO ACTUALIZADO*	GASTU BAIMENAK *AUTORIZAC. DE GASTOS* ZENBATEKOA *IMPORTE*	%	GASTU DISPOSIZIOAK *DISPOSIC. DE GASTOS* ZENBATEKOA *IMPORTE*	%	AITORTUTAKO OBLIG. *OBLIG. RECONOCIDAS* ZENBATEKOA *IMPORTE*	%
		- UPV/EHU (EUSKAL HERRIKO UNIBERTSITATEA), PROGRAMA-KONTRATUAK. *UPV/EHU (UNIVERSIDAD DEL PAIS VASCO), CONTRATOS-PROGRAMA.*	10.171.315	10.171.315	100,0	10.171.315	100,0	3.057.515	30,1
		- UPV/EHU (EUSKAL HERRIKO UNIBERTSITATEA), BANAKAKO ORDAINSARI OSAGARRIAK. *UPV/EHU (UNIVERSIDAD DEL PAIS VASCO), COMPLEMENTOS RETRIBUTIVOS INDIVIDUALES.*	15.713.965	15.713.965	100,0	15.713.965	100,0	10.047.179	63,9
	454	- DEUSTUKO UNIBERTSITATEA, PROGRAMA-KONTRATUAK (UNIBERTSITATE PLANA). *UNIVERSIDAD DE DEUSTO, CONTRATOS-PROGRAMA (PLAN UNIVERSITARIO).*	2.425.793	2.425.793	100,0	2.425.793	100,0	428.081	17,6
		- MONDRAGON UNIBERTSITATEA, PROGRAMA-KONTRATUAK (UNIBERTSITATE PLANA). *MONDRAGON UNIBERTSITATEA, CONTRATOS-PROGRAMA (PLAN UNIVERSITARIO).*	2.400.034	2.400.034	100,0	2.400.034	100,0	423.535	17,6
	718	- UPV/EHU (EUSKAL HERRIKO UNIBERTSITATEA), OHIKO EKARPENA. *UPV/EHU (UNIVERSIDAD DEL PAIS VASCO), APORTACION ORDINARIA.*	4.000.000	4.000.000	100,0	4.000.000	100,0	4.000.000	100,0
		- UPV/EHU (EUSKAL HERRIKO UNIBERTSITATEA), PROGRAMA-KONTRATUAK. *UPV/EHU (UNIVERSIDAD DEL PAIS VASCO), CONTRATOS-PROGRAMA.*	17.485.677	17.485.677	100,0	17.485.677	100,0	3.059.237	17,5
	754	- DEUSTUKO UNIBERTSITATEA, PROGRAMA-KONTRATUAK (UNIBERTSITATE PLANA). *UNIVERSIDAD DE DEUSTO, CONTRATOS-PROGRAMA (PLAN UNIVERSITARIO).*	3.525.375	3.525.375	100,0	3.525.375	100,0	622.125	17,6
		- MONDRAGON UNIBERTSITATEA, PROGRAMA-KONTRATUAK (IKERKETA ETA TRANSFERENTZIA TEKNOLOGIKOA). *MONDRAGIN UNIBERTSITATEA, CONTRATOS-PROGRAMA (INVESTIGACION Y TRANSFERENCIA TECNOLOGICA).*	2.950.363	2.950.363	100,0	2.950.363	100,0	520.652	17,6
4224 ARAUBIDE BEREZIKO IRAKASKUNTZAK *ENSEÑANZAS DE REGIMEN ESPECIAL*									
	415	MUSIKENE (EUSKAL HERRIKO GOI-MAILAKO MUSIKA IKASTEGIA), USTIAPEN AURREKONTUA. *MUSIKENE (CENTRO SUPERIOR DE MUSICA DEL PAIS VASCO), PRESUPUESTO DE EXPLOTACION.*	8.213.108	8.213.108	100,0	8.213.108	100,0	8.213.108	100,0
	422	UDAL FINANTZIAZIOA ETA TITULARTASUNA DUTEN MUSIKA-IRAKASKUNTZETAKO IKASTEGIEI EMAN BEHARREKO DIRULAGUNTZA 2014 *SUBVENCION A CENTROS DE ENSEÑANZA MUSICAL DE TITULARIDAD MUNICIPAL Y FINANCIACION MUNICIPAL 2014*	6.633.801	6.466.735	97,5	6.466.735	97,5	6.466.735	97,5
	454	UDAL FINANTZIAZIOREKIN MUSIKA-IKASKETEN ELKARTEEI EMAN BEHARREKO DIRULAGUNTZAK 2014 *SUBVENCION A ASOCIACIONES DE ESTUDIOS MUSICALES CON FINANCIACION MUNICIPAL 2014*	1.357.892	1.505.838	110,9	1.505.838	110,9	1.505.838	110,9
	622	MUSIKENE. *MUSIKENE.*	6.964.000	7.037.921	101,1	6.910.880	99,2	5.193.372	74,6
4231 HEZKUNTZA SUSTAPENA *PROMOCION EDUCATIVA*									

06 SEKZIOA: HEZKUNTZA, HIZKUNTZA POLITIKA ETA KULTURA
SECCION 06: EDUCACION, POLITICA LINGÜISTICA Y CULTURA

Euroak
Euros

PROGRAMA *PROGRAMA*	CAC	PARTIDA *PARTIDA*	AURREKONTU EGUNERATUA *PRESUPUESTO ACTUALIZADO*	GASTU BAIMENAK *AUTORIZAC. DE GASTOS* ZENBATEKOA *IMPORTE*	%	GASTU DISPOSIZIOAK *DISPOSIC. DE GASTOS* ZENBATEKOA *IMPORTE*	%	AITORTUTAKO OBLIG. *OBLIG. RECONOCIDAS* ZENBATEKOA *IMPORTE*	%
	238	- HERRI IKASTETXEEN KUDEAKETA ZUZENEKO JANTOKIEN ZERBITZUA. URTARRILA-EKAINA *SERVICIO DE COMEDORES DE GESTION DIRECTA EN CENTROS PUBLICOS. ENERO-JUNIO*	21.525.010	18.475.079	85,8	18.475.079	85,8	18.475.079	85,8
		- HERRI IKASTETXEEN KUDEAKETA ZUZENEKO JANTOKIEN ZERBITZUA. IRAILA-ABENDUA. *SERVICIO DE COMEDORES DE GESTION DIRECTA EN CENTROS PUBLICOS. SEPTIEMBRE-DICIEMBRE.*	11.500.000	11.331.054	98,5	11.331.054	98,5	11.331.054	98,5
		- ESKOLA GARRAIOA. URTARRILA-EKAINA *TRANSPORTE ESCOLAR. ENERO-JUNIO*	13.300.000	11.354.770	85,4	11.290.040	84,9	10.557.232	79,4
		- ESKOLA GARRAIOA. IRAILA-ABENDUA. *TRANSPORTE ESCOLAR. SEPTIEMBRE-DICIEMBRE.*	8.100.000	8.194.164	101,2	7.943.797	98,1	1.161.854	14,3
		- ESKOLA-GARRAIOKO LAGUNTZAILEAK. URTARRILA-EKAINA *ACOMPAÑANTES TRANSPORTE ESCOLAR. ENERO-JUNIO*	2.800.000	2.026.573	72,4	2.026.573	72,4	2.026.573	72,4
		- ESKOLA-GARRAIOKO LAGUNTZAILEAK. IRAILA-ABENDUA. *ACOMPAÑANTES TRANSPORTE ESCOLAR. SEPTIEMBRE-DICIEMBRE.*	1.800.000	2.292.338	127,4	2.292.338	127,4	0	0,0
	453	- UNIBERTSITATEKOAK EZ DIREN BEKAK. 14/15 IKASTURTEA *BECAS NO UNIVERSITARIAS. CURSO 14/15*	52.500.000	48.153.539	91,7	48.153.539	91,7	48.153.539	91,7
		- UNIBERTSITATEKOAK EZ DIREN BEKAK. 15/16 IKASTURTEA. *BECAS NO UNIVERSITARIAS. CURSO 15/16.*	1.500.000	5.000.000	333,3	0	0,0	0	0,0
		- HEZKUNTZA BEHARRIZAN BEREZIEKIN ESKOLATUTAKO IKASLEENTZAKO LAGUNTZAK ESKOLA-GARRAIORAKO. *AYUDAS PARA TRANSPORTE ESCOLAR A ALUMNOS CON NECESIDADES EDUCATIVAS ESPECIALES ESCOLARIZADOS.*	2.300.000	2.293.188	99,7	2.293.188	99,7	2.287.944	99,5
		- UNIBERTSITATE-BEKA OROKORRAK, DESGAITUAK GARRAIATZEKO ETA BIKAINTASUN BEKAK. 14/15 IKASTURTEA. *BECAS UNIVERSITARIAS DE CARACTER GENERAL, TRANSPORTE DISCAPACITADOS Y DE EXCELENCIA. CURSO 14/15*	25.998.605	25.396.553	97,7	24.575.908	94,5	24.575.908	94,5
4512 KIROLAK *DEPORTES*									
	454	- KIROL FEDERAZIOEN PROGRAMAK 2015: EUSKADIKO KIROL FEDERAZIOEN KIROL-PROGRAMAK FINANTZATZEKO DIRU-LAGUNTZAK. *PROGRAMAS DE FEDERACIONES DEPORTIVAS 2015: SUBVENCIONES PARA FINANCIAR LOS PROGRAMAS DEPORTIVOS DE LAS FEDERACIONES DEPORTIVAS VASCAS.*	2.350.000	0	0,0	0	0,0	0	0,0
		- KIROL FEDERAZIOEN PROGRAMAK 2015 *PROGRAMAS DE FEDERACIONES DEPORTIVAS 2015*	0	2.350.000	-	2.350.000	-	2.215.755	-
	821	SAN MAMES BARRIA ESTADIOA ERAIKITZEA (BILBO) (10/15) *CONSTRUCCIÓN ESTADIO SAN MAMÉS BARRIA (BILBO) (10/15)*	10.500.000	10.500.000	100,0	10.500.000	100,0	0	0,0
4513 KULTURAREN SUSTAPENA *PROMOCION DE LA CULTURA*									

06 SEKZIOA: HEZKUNTZA, HIZKUNTZA POLITIKA ETA KULTURA
SECCION 06: EDUCACION, POLITICA LINGÜISTICA Y CULTURA

Euroak
Euros

PROGRAMA *PROGRAMA*	CAC	PARTIDA *PARTIDA*	AURREKONTU EGUNERATUA *PRESUPUESTO ACTUALIZADO*	GASTU BAIMENAK *AUTORIZAC. DE GASTOS* ZENBATEKOA *IMPORTE*	%	GASTU DISPOSIZIOAK *DISPOSIC. DE GASTOS* ZENBATEKOA *IMPORTE*	%	AITORTUTAKO OBLIG. *OBLIG. RECONOCIDAS* ZENBATEKOA *IMPORTE*	%
	413	ETXEPARE EUSKAL INSTITUTUA, USTIAPEN AURREKONTUA. *INSTITUTO VASCO ETXEPARE, PRESUPUESTO DE EXPLOTACION.*	2.138.923	2.008.923	93,9	2.008.923	93,9	1.534.778	71,8
	414	EUSKADIKO ORKESTRA, S.A., USTIAPEN AURREKONTUA. *ORQUESTA DE EUSKADI, S.A., PRESUPUESTO DE EXPLOTACION.*	6.972.196	6.672.196	95,7	6.672.196	95,7	5.029.147	72,1
	454	DONOSTIA-SAN SEBASTIAN 2016 FUNDAZIOA, "DONOSTIA 2016 EUROPAKO KULTUR HIRIBURUA" PROIEKTUA. *FUNDACION DONOSTIA-SAN SEBASTIAN 2016, PROYECTO "CAPITAL EUROPEA DE LA CULTURA DONOSTIA-SAN SEBASTIAN 2016".*	3.600.000	3.600.000	100,0	3.600.000	100,0	1.880.000	52,2
	751	KULTURA GARAIKIDEAREN NAZIOARTEKO GUNEA (TABAKALERA ERAIKINA) (12/16), DONOSTIA: KGNZ, SA PARTAIDETUTAKO SOZIETATEARENTZAKO URTE ANITZEKO DIRU-LAGUNTZA, GUNEAREN KULTURA- ETA ARKITEKTURA-PROIEKTUA FINANTZATZEKO. *CENTRO INTERNACIONAL DE CULTURA CONTEMPORANEA (EDIFICIO TABAKALERA), (12/16), SAN SEBASTIAN: SUBVENCION PLURIANUAL A LA SOCIEDAD PARTICIPADA CICC, SA PARA FINANCIAR EL PROYECTO CULTURAL Y ARQUITECTONICO DEL CENTRO.*	3.200.000	3.200.000	100,0	3.200.000	100,0	3.200.000	100,0
4514 ONDARE HISTORIKO ARTISTIKOA *PATRIMONIO HISTORICO ARTISTICO*									
	454	- BILBOKO GUGGENHEIM MUSEOA FUNDAZIOA, USTIAPEN AURREKONTUA. *FUNDACION MUSEO GUGGENHEIM DE BILBAO, PRESUPUESTO DE EXPLOTACION.*	3.758.000	3.758.000	100,0	3.758.000	100,0	3.758.000	100,0
		- BILBOKO ARTE EDERREN MUSEOA FUNDAZIOA, USTIAPEN AURREKONTUA. *FUNDACION MUSEO BELLAS ARTES DE BILBAO, PRESUPUESTO DE EXPLOTACION.*	1.455.000	1.455.000	100,0	1.455.000	100,0	1.455.000	100,0
4515 GIZARTE HEDABIDEAK *MEDIOS DE COMUNICACION SOCIAL*									
	413	EUSKAL IRRATI TELEBISTA (EITB), USTIAPEN AURREKONTUA. *RADIO TELEVISION VASCA (EITB), PRESUPUESTO DE EXPLOTACION.*	109.878.106	109.878.106	100,0	109.878.106	100,0	90.900.000	82,7
	714	EUSKAL TELEBISTA (ETB), KAPITAL AURREKONTUA (EUSKAL ZINEMA PROGRAMA). *TELEVISION VASCA (ETB), PRESUPUESTO DE CAPITAL (PROGRAMA CINE VASCO).*	4.700.000	4.700.000	100,0	4.700.000	100,0	4.700.000	100,0
4711 HIZKUNTZA POLITIKA *POLITICA LINGÜISTICA*									
	412	HABE (HELDUEN ALFABETATZE ETA BERREUSKALDUNTZERAKO ERAKUNDEA), GASTU ARRUNTAK. *HABE (INSTITUTO DE ALFABETIZACION Y REEUSKALDUNIZACION DE ADULTOS), GASTOS CORRIENTES.*	30.098.438	30.098.438	100,0	30.098.438	100,0	30.098.438	100,0
	452	- EUSKARA HEDABIDEETAN (14/15) (HEDABIDEAK DEIALDIA): EUSKARAZKO HEDABIDEAK SENDOTU, GARATU ETA NORMALIZATZEKO DIRU-LAGUNTZAK. *EUSKARA EN LOS MEDIOS DE COMUNICACION (14/15) (CONVOCATORIA HEDABIDEAK): SUBVENCIONES A LA CONSOLIDACION, DESARROLLO Y NORMALIZACION DE LOS MEDIOS DE COMUNICACION EN EUSKERA.*	1.706.250	0	0,0	0	0,0	0	0,0

06 SEKZIOA: HEZKUNTZA, HIZKUNTZA POLITIKA ETA KULTURA
SECCION 06: EDUCACION, POLITICA LINGÜISTICA Y CULTURA

Euroak
Euros

PROGRAMA *PROGRAMA*	CAC	PARTIDA *PARTIDA*	AURREKONTU EGUNERATUA *PRESUPUESTO ACTUALIZADO*	GASTU BAIMENAK *AUTORIZAC. DE GASTOS* ZENBATEKOA *IMPORTE*	%	GASTU DISPOSIZIOAK *DISPOSIC. DE GASTOS* ZENBATEKOA *IMPORTE*	%	AITORTUTAKO OBLIG. *OBLIG. RECONOCIDAS* ZENBATEKOA *IMPORTE*	%
		- EUSKARA HEDABIDEETAN (15/16) (HEDABIDEAK DEIALDIA): EUSKARAZKO HEDABIDEAK SENDOTU, GARATU ETA NORMALIZATZEKO DIRU-LAGUNTZAK. *EUSKARA EN LOS MEDIOS DE COMUNICACION (15/16) (CONVOCATORIA HEDABIDEAK): SUBVENCIONES A LA CONSOLIDACION, DESARROLLO Y NORMALIZACION DE LOS MEDIOS DE COMUNICACION EN EUSKERA.*	3.168.750	0	0,0	0	0,0	0	0,0
		- EUSKARA HEDABIDEETAN (15/16) (HEDABIDEAK DEIALDIA) *EUSKERA EN MEDIOS DE COMUNICACION (15/16) (CONVOCATORIA HEDABIDEAK)*	0	2.559.125	-	2.559.125	-	2.559.125	-
4715		HEZKUNTZA SISTEMAREN EUSKALDUNTZEA *EUSKALDUNIZACION DEL SISTEMA EDUCATIVO*							
	454	IRALE-RAKO DIRU LAGUNTZA IKASTETXE PRIBATUETAKO ORDEZKAPENAK FINANTZATZEKO *SUBVENCION PROGRAMA IRALE PARA SUSTITUCIONES EN CENTROS CONCERTADOS*	2.369.971	2.369.971	100,0	495.037	20,9	0	0,0
5412		IKERKETA *INVESTIGACION*							
	418	- DOKTOREAK HOBETZEKO BEKAK 14/15. *BECAS PERFECCIONAMIENTO DE DOCTORES 14/15.*	1.875.822	1.853.630	98,8	1.853.630	98,8	1.815.167	96,8
		- IKERTZAILEENTZAKO PRESTAKUNTZA BEKAK 14/15 *BECAS DE FORMACION DE INVESTIGADORES 14/15*	4.741.952	4.709.337	99,3	4.709.337	99,3	4.697.048	99,1
		- IKERBASQUE FUNDAZIOAREKIN HITZARMENA. *CONVENIO CON LA FUNDACION IKERBASQUE.*	11.161.029	11.161.029	100,0	11.161.029	100,0	11.161.029	100,0
	453	IKERTZAILEENTZAKO PRESTAKUNTZA BEKAK 14/15 *BECAS DE FORMACION DE INVESTIGADORES 14/15*	3.091.355	3.045.789	98,5	2.996.289	96,9	2.991.833	96,8
	718	- IKERKETA-TALDEAK. EUSKAL UNI. SISTEMA 13/18. *GRUPOS DE INVESTIGACION. SISTEMA UNIV. VASCO 13/18.*	5.358.966	5.358.966	100,0	5.358.966	100,0	5.358.966	100,0
		- IKERKETA-TALDEAK. EUSKAL UNI. SISTEMA 10/15 *GRUPOS DE INVESTIGACION. SISTEMA UNIV. VASCO 10/15.*	2.815.000	2.815.000	100,0	2.815.000	100,0	1.407.500	50,0
5414		BERRIKUNTZARAKO FUNTSA *FONDO DE INNOVACION*							
	754	- BERC JARDUERA IKERTZAILEA 2014-2017 *ACTIVIDAD INVESTIGADORA BERC 2014-2017*	0	3.811.152	-	3.811.152	-	3.806.038	-
		- BERC JARDUERA IKERTZAILEA 2014-2017 *ACTIVIDAD INVESTIGADORA BERC 2014-2017*	9.032.173	5.221.021	57,8	5.221.021	57,8	5.221.021	57,8

EAEko ADMINISTRAZIO OROKORRA - *ADMINISTRACION GENERAL DE LA CAE*
GASTU-AURREKONTUAREN PARTIDA GARRANTZITSUEN ANALISIA 2015EKO URRIAREN 31N
ANALISIS DE LAS PARTIDAS MAS SIGNIFICATIVAS DEL PRESUPUESTO DE GASTOS A 31 DE OCTUBRE DE 2015
SEKZIOKAKO XEHETASUNA - *DETALLE POR SECCIONES*

06 SEKZIOA: HEZKUNTZA, HIZKUNTZA POLITIKA ETA KULTURA
SECCION 06: EDUCACION, POLITICA LINGÜISTICA Y CULTURA

Euroak
Euros

PROGRAMA *PROGRAMA*	CAC	PARTIDA *PARTIDA*	AURREKONTU EGUNERATUA *PRESUPUESTO ACTUALIZADO*	GASTU BAIMENAK *AUTORIZAC. DE GASTOS* ZENBATEKOA *IMPORTE*	%	GASTU DISPOSIZIOAK *DISPOSIC. DE GASTOS* ZENBATEKOA *IMPORTE*	%	AITORTUTAKO OBLIG. *OBLIG. RECONOCIDAS* ZENBATEKOA *IMPORTE*	%
		ANALIZATUA - *ANALIZADO*	2.683.578.564	2.582.753.151	96,2	2.488.397.665	92,7	2.206.418.114	82,2
		%	95,1	95,4		95,9		96,4	
		ANALIZATU GABEKOA - *RESTO SIN ANALIZAR*	137.107.783	124.324.289	90,7	106.429.517	77,6	81.463.973	59,4
		%	4,9	4,6		4,1		3,6	
		SEKZIOA GUZTIRA *TOTAL SECCION*	**2.820.686.347**	**2.707.077.441**	**96,0**	**2.594.827.183**	**92,0**	**2.287.882.086**	**81,1**
		%	**100,0**	**100,0**		**100,0**		**100,0**	

07 SEKZIOA: SEGURTASUNA
SECCION 07: SEGURIDAD

Euroak
Euros

PROGRAMA *PROGRAMA*	CAC	PARTIDA *PARTIDA*	AURREKONTU EGUNERATUA *PRESUPUESTO ACTUALIZADO*	GASTU BAIMENAK *AUTORIZAC. DE GASTOS* ZENBATEKOA *IMPORTE*	%	GASTU DISPOSIZIOAK *DISPOSIC. DE GASTOS* ZENBATEKOA *IMPORTE*	%	AITORTUTAKO OBLIG. *OBLIG. RECONOCIDAS* ZENBATEKOA *IMPORTE*	%
		LANGILE-GASTUAK GUZTIRA - *TOTAL GASTOS DE PERSONAL*	473.932.568	462.351.249	97,6	461.737.231	97,4	367.342.330	77,5
2223 ERTZAINTZA ZERBITZUAN *ERTZAINTZA EN SERVICIO*									
	215	SISTEMA ZENTRALAREN EUSKARRIA BERRITZEA/LIZENTZIAK MANTENTZEA. *RENOVACION SOPORTE/MANTENIMIENTO LICENCIAS SISTEMA CENTRAL.*	5.600.000	5.566.000	99,4	5.566.000	99,4	4.404.348	78,6
	216	AUKERA DUTEN IBILGAILUEN ALOKAIRUA *ARRENDAMIENTO DE VEHICULOS CON OPCION A.*	2.820.215	2.927.916	103,8	2.927.916	103,8	2.100.856	74,5
	223	- SEGURTASUN SAILAREN MENPEKO ZENTRO BATZUETAKO INSTALAZIOEN MANTENTZE-LANAK. *MANTENIMIENTO INSTALACIONES DE VARIOS CENTROS DEPENDIENTES DEL DEPARTAMENTO DE SEGURIDAD.*	1.600.000	1.661.667	103,9	1.661.667	103,9	334.338	20,9
		- SEGURTASUN-SISTEMEN MANTENTZE-LANAK ZENTROETAN. *MANTENIMIENTO SISTEMAS DE SEGURIDAD EN CENTROS.*	2.300.000	2.300.000	100,0	2.300.000	100,0	1.703.696	74,1
	225	EKIPO INFORMATIKOEN MANTENTZE-LANAK. *MANTENIMIENTO DE EQUIPOS INFORMATICOS.*	1.565.952	1.637.779	104,6	1.637.779	104,6	1.051.643	67,2
	237	- IBILGAILUENTZAKO ERREGAIAK. *COMBUSTIBLES VEHICULOS.*	6.000.000	6.003.864	100,1	6.003.864	100,1	2.437.588	40,6
		- ENERGIA ELEKTRIKOAREN HORNIDURA ERAIKIN BATZUETAN (2015-2016). *SUMINISTRO DE ENERGIA ELECTRICA DIVERSOS EDIFICIOS 2015-2016.*	2.400.000	2.507.152	104,5	2.507.152	104,5	1.466.665	61,1
		- JANTZIAK, UNIFORMEAK ETA LENTZERIA *VESTUARIO, UNIFORMES Y LENCERIA*	774.560	2.193.837	283,2	2.055.287	265,3	610.667	78,8
		- HERRITARREN SEGURTASUNERAKO UNIFORMEEN HORNIDURA. *SUMINISTRO DE UNIFORMIDAD DE SEGURIDAD CIUDADANA.*	1.650.000	26.826	1,6	26.826	1,6	26.826	1,6
		- BESTELAKO HORNIDURAK *OTROS SUMINISTROS*	1.504.500	515.224	34,2	515.224	34,2	390.359	25,9
	238	- SAILAREN MENPEKO GAINERAKO ZENTROEN GARBIKETA-ZERBITZUA. *SERVICIO LIMPIEZA RESTO DE CENTROS DEPENDIENTES DEL DEPARTAMENTO.*	7.200.000	6.695.000	93,0	6.695.000	93,0	3.568.966	49,6
		- PERTSONAK ETA ERAIKINAK BABESTEKO ZERBITZUA. *SERVICIO PROTECCION DE PERSONAS E INMUEBLES.*	4.542.000	4.541.644	100,0	4.541.644	100,0	2.281.590	50,2
		- SEGURTASUN- ETA ZAINTZA-ZERBITZUA SAILAREN LOKALETAN ETA ERAIKINETAN. *SERVICIO SEGURIDAD Y VIGILANCIA EN LOCALES E INMUEBLES DEL DEPARTAMENTO.*	498.000	1.848.814	371,2	1.848.814	371,2	1.133.720	227,7
		- TELEFONO-SARE PUBLIKORAKO KONEXIO-ZERBITZUA. *SERVICIO DE CONEXION A LA RED TELEFONICA PUBLICA.*	2.816.880	1.024.864	36,4	1.024.864	36,4	1.024.864	36,4
		- SISTEMEN TEKNIKEN ARLOKO LAGUNTZA. *ASISTENCIA TECNICA SISTEMAS.*	1.580.000	1.710.000	108,2	1.710.000	108,2	1.084.938	68,7

07 SEKZIOA: SEGURTASUNA
SECCION 07: SEGURIDAD

Euroak
Euros

PROGRAMA *PROGRAMA*	CAC	PARTIDA *PARTIDA*	AURREKONTU EGUNERATUA *PRESUPUESTO ACTUALIZADO*	GASTU BAIMENAK *AUTORIZAC. DE GASTOS* ZENBATEKOA *IMPORTE*	%	GASTU DISPOSIZIOAK *DISPOSIC. DE GASTOS* ZENBATEKOA *IMPORTE*	%	AITORTUTAKO OBLIG. *OBLIG. RECONOCIDAS* ZENBATEKOA *IMPORTE*	%
		- L.T.-AREN HORNITZAILEAK HAUTATZEKO AKORDIO MARKOAREN LUZAPENA. *PRORROGA ACUERDO MARCO SELECCION DE PROVEEDORES DE A.T.*	653.400	2.145.893	328,4	2.145.893	328,4	1.674.339	256,3
		- LOKOMOZIOA (ARABA). *LOCOMOCION ARABA/ALAVA.*	1.839.146	1.086.896	59,1	1.086.896	59,1	1.086.896	59,1
	412	POLIZIA ETA LARRIALDIETAKO EUSKAL AKADEMIA *ACADEMIA VASCA DE POLICIA Y EMERGENCIAS*	11.100.000	11.100.000	100,0	11.100.000	100,0	8.325.000	75,0
	623	- WAN SAREKO MODULUAREN BILAKAERA. *EVOLUCION DEL MODULO DE LA RED WAN.*	1.500.000	0	0,0	0	0,0	0	0,0
		- TERMINALAK BERRITZEA. *RENOVACION DE TERMINALES.*	1.350.000	1.955.460	144,8	1.597.159	118,3	0	0,0
	626	FLOTA BERRITZEKO IBILGAILUAK ESKURATZEA. *ADQUISICION DE VEHICULOS RENOVACION DE FLOTA.*	3.000.000	3.000.000	100,0	3.000.000	100,0	0	0,0
	632	INFORMAZIO-SISTEMEN GARAPENAK. *DESARROLLOS DE SISTEMAS DE INFORMACION.*	1.750.000	285.574	16,3	285.574	16,3	153.570	8,8
	824	ERTZAINTZAKO LANGILEEN KREDITUAK. *CREDITOS DE PERSONAL DE LA ERTZAINTZA.*	4.400.000	3.388.766	77,0	3.388.766	77,0	3.388.766	77,0
2231 LARRIALDIEI AURRE EGITEA *ATENCION DE EMERGENCIAS*									
	238	LARRIALDI-DEIAK ERANTZUTEA, BIDERATZEA ETA KUDEATZEA. *ATENCION, DESPACHO Y GESTION DE LLAMADAS DE EMERGENCIA.*	1.500.000	1.460.822	97,4	1.460.822	97,4	900.349	60,0
4611 HAUTESKUNDEAK *PROCESOS ELECTORALES*									
	454	EUSKAL AUTONOMIA ERKIDEGOKO ALDERDI POLITIKOENTZAKO DIRU-LAGUNTZAK BEREN FUNTZIONAMENDU-GASTU ARRUNTEI AURRE EGITEKO. *SUBVENCIONES A PARTIDOS POLITICOS DE LA COMUNIDAD AUTONOMA DE EUSKADI PARA LA ATENCION A SUS GASTOS DE FUNCIONAMIENTO ORDINARIO.*	4.536.000	4.536.000	100,0	4.536.000	100,0	4.536.000	100,0
		ANALIZATUA - *ANALIZADO*	548.413.221	532.471.248	97,1	531.360.379	96,9	411.028.315	74,9
		%	88,9	90,3		91,3		93,1	
		ANALIZATU GABEKOA - *RESTO SIN ANALIZAR*	68.194.749	57.120.889	83,8	50.826.665	74,5	30.368.905	44,5
		%	11,1	9,7		8,7		6,9	
		SEKZIOA GUZTIRA *TOTAL SECCION*	**616.607.970**	**589.592.138**	**95,6**	**582.187.044**	**94,4**	**441.397.220**	**71,6**
		%	**100,0**	**100,0**		**100,0**		**100,0**	

08 SEKZIOA: OSASUNA
SECCION 08: SALUD

Euroak
Euros

PROGRAMA *PROGRAMA*	CAC	PARTIDA *PARTIDA*	AURREKONTU EGUNERATUA *PRESUPUESTO ACTUALIZADO*	GASTU BAIMENAK *AUTORIZAC. DE GASTOS* ZENBATEKOA *IMPORTE*	%	GASTU DISPOSIZIOAK *DISPOSIC. DE GASTOS* ZENBATEKOA *IMPORTE*	%	AITORTUTAKO OBLIG. *OBLIG. RECONOCIDAS* ZENBATEKOA *IMPORTE*	%
		LANGILE-GASTUAK GUZTIRA - *TOTAL GASTOS DE PERSONAL*	45.927.907	44.342.223	96,5	44.269.573	96,4	35.155.165	76,5
4112		OSASUN FINANTZAKETA ETA KONTRATAZIOA *FINANCIACION Y CONTRATACION SANITARIA*							
	241	- ARABAKO ESKUALDEA. ALO. *COMARCA ARABA. DTA.*	56.146.061	54.242.880	96,6	54.242.880	96,6	42.556.526	75,8
		- BARRUALDE GALDAKAOKO E.S.I. ALO. *O.S.I. BARRUALDE GALDAKAO. DTA.*	7.538.328	7.538.328	100,0	7.538.328	100,0	5.653.746	75,0
		- ARABAKO U. OSPITALEA. *HOSPITAL U. ARABA.*	286.441.637	291.730.203	101,8	291.730.203	101,8	227.027.849	79,3
		- LEZAKO OSPITALEA. *HOSPITAL LEZA.*	7.830.439	7.248.272	92,6	7.248.272	92,6	5.712.524	73,0
		- ARABAKO OSASUN MENTAL SAREA. *RED SALUD MENTAL ARABA.*	25.975.705	25.632.647	98,7	25.632.647	98,7	20.081.560	77,3
		- TOLOSALDEA ESI *OSI TOLOSALDEA*	10.808.915	12.723.049	117,7	12.723.049	117,7	9.703.493	89,8
		- GOIERRI UROLAKO E.S.I. *O.S.I. GOIERRI UROLA.*	68.013.456	68.013.456	100,0	67.106.251	98,7	56.411.825	82,9
		- BIDASOAKO E.S.I.. *O.S.I. BIDASOA.*	49.197.730	49.517.938	100,7	49.517.938	100,7	41.633.155	84,6
		- BAJO DEBAKO E.S.I. GLO. *O. S. I. BAJO DEBA. DTG.*	51.928.469	51.928.469	100,0	51.806.137	99,8	43.442.737	83,7
		- ALTO DEBAKO E.S.I. GLO. *O.S.I. ALTO DEBA. DTG.*	41.135.671	41.135.671	100,0	41.042.927	99,8	34.538.003	84,0
		- DONOSTIALDEA ESI *OSI DONOSTIALDEA*	482.092.814	479.858.472	99,5	475.415.411	98,6	395.697.325	82,1
		- GIPUZKOAKO OSASUN MENTAL SAREA. *RED SALUD MENTAL GIPUZKOA.*	11.210.864	11.210.864	100,0	10.992.429	98,1	8.577.736	76,5
		- URIBEKO ESKUALDEA. *COMARCA URIBE.*	36.934.031	36.567.663	99,0	36.567.663	99,0	28.600.082	77,4
		- BAJO DEBAKO E.S.I. BLO. *O.S.I. BAJO DEBA. DTB.*	3.657.561	3.657.561	100,0	3.657.561	100,0	3.210.774	87,8
		- BILBAO BASURTOKO E.S.I. BLO. *O.S.I. BILBAO BASURTO. DTB.*	361.756.500	363.229.317	100,4	363.229.317	100,4	308.232.083	85,2
		- BARRUALDE GALDAKAOKO E.S.I. BLO. *O.S.I. BARRUALDE GALDAKAO. DTB.*	230.263.814	232.136.856	100,8	232.136.856	100,8	193.813.531	84,2

08 SEKZIOA: OSASUNA
SECCION 08: SALUD

Euroak
Euros

PROGRAMA *PROGRAMA*	CAC	PARTIDA *PARTIDA*	AURREKONTU EGUNERATUA *PRESUPUESTO ACTUALIZADO*	GASTU BAIMENAK *AUTORIZAC. DE GASTOS* ZENBATEKOA *IMPORTE*	%	GASTU DISPOSIZIOAK *DISPOSIC. DE GASTOS* ZENBATEKOA *IMPORTE*	%	AITORTUTAKO OBLIG. *OBLIG. RECONOCIDAS* ZENBATEKOA *IMPORTE*	%
		- BARAKALDO SESTAOKO E.S.I. BLO. *O.S.I. BARAKALDO SESTAO. DTB.*	74.053.475	72.782.644	98,3	72.782.644	98,3	61.755.680	83,4
		- SANTA MARINA OSPITALEA. *HOSPITAL SANTA MARINA.*	23.300.406	22.687.428	97,4	22.687.428	97,4	21.064.593	90,4
		- GORLIZKO OSPITALEA. *HOSPITAL DE GORLIZ.*	20.506.381	20.040.723	97,7	20.040.723	97,7	18.288.697	89,2
		- EZKERRALDEA ENKARTERRI CRUCES ESI *OSI EZKERRALDEA ENKARTERRI CRUCES*	455.462.822	459.691.181	100,9	459.691.181	100,9	351.478.051	77,2
		- BIZKAIKO OSASUN MENTAL SAREA. *RED SALUD MENTAL BIZKAIA.*	68.228.381	66.552.910	97,5	66.552.910	97,5	51.507.722	75,5
		- ZUZENDARITZA NAGUSIA. *DIRECCION GENERAL.*	106.978.590	98.288.682	91,9	98.288.682	91,9	71.539.189	66,9
		- EMERGENTZIAKO LURRALDE UNITATEAK. *UNIDADES TERRITORIALES DE EMERGENCIAS.*	17.649.983	17.091.937	96,8	17.091.937	96,8	14.032.400	79,5
		- TRANSFUSIO ETA GIZA-EHUNEN EUSKAL ZENTROA. *CENTRO VASCO DE TRANSFUSION Y TEJIDOS HUMANOS.*	17.121.231	17.199.030	100,5	17.199.030	100,5	14.086.483	82,3
	242	- ARABAKO LURRALDE ORDEZKARITZA. *DELEGACION TERRITORIAL ARABA/ALAVA.*	5.279.639	5.428.665	102,8	5.173.003	98,0	3.893.721	73,7
		- ARABAKO LURRALDE ORDEZKARITZA. *DELEGACION TERRITORIAL ARABA/ALAVA.*	2.754.994	2.573.550	93,4	2.546.301	92,4	2.011.824	73,0
		- PROGRAMATUTAKO GARRAIOA. ALO. *TRANSPORTE PROGRAMADO. DTA.*	2.276.845	2.276.845	100,0	2.276.845	100,0	1.821.507	80,0
		- URGENTZIAKO GARRAIO SANITARIOKO SAREA. ALO. *RED TRANSPORTE SANITARIO URGENTE. DTA.*	4.080.287	4.085.579	100,1	4.085.579	100,1	3.072.697	75,3
		- ARABAKO LURRALDE ORDEZKARITZA. *DELEGACION TERRITORIAL ARABA/ALAVA.*	3.504.050	3.389.892	96,7	3.389.892	96,7	271.705	7,8
		- GIPUZKOAKO LURRALDE ORDEZKARITZA. *DELEGACION TERRITORIAL GIPUZKOA.*	11.785.992	11.871.620	100,7	11.372.552	96,5	9.107.952	77,3
		- GIPUZKOAKO LURRALDE ORDEZKARITZA. *DELEGACION TERRITORIAL GIPUZKOA.*	67.482.549	66.982.477	99,3	66.982.477	99,3	49.106.542	72,8
		- GIPUZKOAKO LURRALDE ORDEZKARITZA. *DELEGACION TERRITORIAL GIPUZKOA.*	26.342.590	26.551.769	100,8	26.551.769	100,8	20.906.805	79,4
		- PROGRAMATUTAKO GARRAIOA. GLO. *TRANSPORTE PROGRAMADO. DTG.*	9.966.262	10.043.321	100,8	7.474.697	75,0	7.422.872	74,5
		- URGENTZIAKO GARRAIO SANITARIOKO SAREA. GLO. *RED TRANSPORTE SANITARIO URGENTE. DTG.*	7.925.980	8.074.243	101,9	7.925.060	100,0	6.230.007	78,6

08 SEKZIOA: OSASUNA
SECCION 08: SALUD

Euroak
Euros

PROGRAMA *PROGRAMA*	CAC	PARTIDA *PARTIDA*	AURREKONTU EGUNERATUA *PRESUPUESTO ACTUALIZADO*	GASTU BAIMENAK *AUTORIZAC. DE GASTOS* ZENBATEKOA *IMPORTE*	%	GASTU DISPOSIZIOAK *DISPOSIC. DE GASTOS* ZENBATEKOA *IMPORTE*	%	AITORTUTAKO OBLIG. *OBLIG. RECONOCIDAS* ZENBATEKOA *IMPORTE*	%
		- GIPUZKOAKO LURRALDE ORDEZKARITZA. *DELEGACION TERRITORIAL GIPUZKOA.*	10.511.042	5.311.204	50,5	5.311.204	50,5	3.688.434	35,1
		- BIZKAIKO LURRALDE ORDEZKARITZA. *DELEGACION TERRITORIAL BIZKAIA.*	19.441.158	20.197.632	103,9	19.475.180	100,2	14.776.853	76,0
		- BIZKAIKO LURRALDE ORDEZKARITZA. *DELEGACION TERRITORIAL BIZKAIA.*	17.911.095	17.506.391	97,7	16.753.830	93,5	13.184.401	73,6
		- BIZKAIKO LURRALDE ORDEZKARITZA. *DELEGACION TERRITORIAL BIZKAIA.*	9.821.485	9.821.723	100,0	9.821.723	100,0	7.198.335	73,3
		- PROGRAMATUTAKO GARRAIOA. BLO. *TRANSPORTE PROGRAMADO. DTB.*	17.211.332	17.360.700	100,9	17.214.324	100,0	12.912.044	75,0
		- URGENTZIAKO GARRAIO SANITARIOKO SAREA. BLO. *RED TRANSPORTE SANITARIO URGENTE. DTB.*	3.476.548	3.476.548	100,0	3.476.548	100,0	2.645.797	76,1
		- BIZKAIKO LURRALDE ORDEZKARITZA. *DELEGACION TERRITORIAL BIZKAIA.*	7.218.602	7.139.226	98,9	7.139.226	98,9	2.848.843	39,5
		- URGENTZIAKO GARRAIO SANITARIOKO SAREA. GIPUZKOA. *RED TRANSPORTE SANITARIO URGENTE. GIPUZKOA.*	1.998.836	1.689.952	84,5	1.689.952	84,5	1.238.857	62,0
		- URGENTZIAKO GARRAIO SANITARIOKO SAREA. BIZKAIA. *RED TRANSPORTE SANITARIO URGENTE. BIZKAIA.*	9.161.165	8.978.714	98,0	8.978.714	98,0	6.591.381	71,9
	453	- PROTESIAK ETA EZINDUENTZAKO IBILGAILUAK. GIPUZKOA. *PROTESIS Y VEHICULOS PARA INVALIDOS. GIPUZKOA.*	2.271.958	1.518.921	66,9	1.518.921	66,9	1.518.921	66,9
		- PROTESIAK ETA EZINDUENTZAKO IBILGAILUAK. BIZKAIA. *PROTESIS Y VEHICULOS PARA INVALIDOS. BIZKAIA.*	3.460.840	2.481.911	71,7	2.481.911	71,7	2.481.911	71,7
	713	- ARABAKO U. OSPITALEA. *HOSPITAL U. ARABA.*	3.900.000	429.431	11,0	429.431	11,0	429.431	11,0
		- BAJO DEBAKO E.S.I. *O.S.I. BAJO DEBA*	4.098.900	0	0,0	0	0,0	0	0,0
		- DONOSTIAKO U. OSPITALEA. *HOSPITAL U. DONOSTIA.*	2.500.000	64.096	2,6	64.096	2,6	64.096	2,6
		- BARRUALDE GALDAKAOKO E.S.I. *O.S.I. BARRUALDE GALDAKAO.*	3.000.000	21.780	0,7	21.780	0,7	21.780	0,7
		- URIBEKO ESKUALDEA. *COMARCA URIBE.*	5.000.000	0	0,0	0	0,0	0	0,0
		- BILBAO BASURTOKO E.S.I. *O.S.I. BILBAO BASURTO.*	11.500.000	445.213	3,9	445.213	3,9	445.213	3,9
		- GURUTZETAKO U. OSPITALEA. *HOSPITAL U. CRUCES.*	3.500.000	0	0,0	0	0,0	0	0,0

08 SEKZIOA: OSASUNA
SECCION 08: SALUD

Euroak
Euros

PROGRAMA *PROGRAMA*	CAC	PARTIDA *PARTIDA*	AURREKONTU EGUNERATUA *PRESUPUESTO ACTUALIZADO*	GASTU BAIMENAK *AUTORIZAC. DE GASTOS* ZENBATEKOA *IMPORTE*	%	GASTU DISPOSIZIOAK *DISPOSIC. DE GASTOS* ZENBATEKOA *IMPORTE*	%	AITORTUTAKO OBLIG. *OBLIG. RECONOCIDAS* ZENBATEKOA *IMPORTE*	%
		- ZUZENDARITZA NAGUSIA. *DIRECCION GENERAL.*	10.113.500	45.858.330	453,4	45.858.330	453,4	32.379.936	320,2
4113 OSASUN PUBLIKOA *SALUD PUBLICA*									
	237	- GIPUZKOAKO TXERTOAK. *VACUNAS GIPUZKOA.*	1.876.096	2.430.663	129,6	2.404.658	128,2	421.929	22,5
		- BIZKAIKO TXERTOAK. *VACUNAS BIZKAIA.*	3.059.902	3.647.545	119,2	3.608.903	117,9	1.171.467	38,3
		- TXERTOAK. *VACUNAS.*	2.824.075	1.199.654	42,5	1.199.654	42,5	295	0,0
	453	TRATAMENDUEI ATXIKITZEKO LAGUNTZAK *AYUDAS DE ADHERENCIA A TRATAMIENTOS*	11.440.120	11.440.120	100,0	6.826.042	59,7	6.782.394	59,3
4114 OSASUN IKERKETA ETA PLANGINTZA *INVESTIGACION Y PLANIFICACION SANITARIA*									
	415	BERRIKUNTZA ETA IKERKUNTZARAKO EUSKAL FUNDAZIOA. *FUNDACION VASCA DE INNOVACION E INVESTIGACION SANITARIA.*	1.895.526	1.895.526	100,0	1.895.526	100,0	1.895.526	100,0
4115 FARMAZIA *FARMACIA*									
	238	GIZARTE-PRESTAZIOTZAT JOTAKO BESTELAKO ZERBITZUAK *OTROS SERVICIOS CONSIDERADOS PRESTACIONES SOCIALES*	3.220.200	3.219.126	100,0	3.219.126	100,0	433.242	13,5
	453	- PRESTAZIO FARMAZEUTIKOAK. ARABAKO SENDAGAILEEN ELKARTEAK. *PRESTACIONES FARMACEUTICAS. COLEGIO OFICIAL DE FARMACEUTICOS ARABA.*	60.120.568	60.120.568	100,0	60.120.568	100,0	47.141.424	78,4
		- PRESTAZIO FARMAZEUTIKOAK. GIPUZKOAKO SENDAGAILEEN ELKARTEA. *PRESTACIONES FARMACEUTICAS. COLEGIO OFICIAL FARMACEUTICOS GIPUZKOA.*	145.102.888	145.102.888	100,0	145.102.888	100,0	111.601.829	76,9
		- PRESTAZIO FARMAZEUTIKOAK. BIZKAIKO SENDAGAILEEN ELKARTEA. *PRESTACIONES FARMACEUTICAS. COLEGIO OFICIAL DE FARMACEUTICOS BIZKAIA.*	277.809.232	277.809.232	100,0	277.809.232	100,0	210.357.641	75,7
4116 ADIKZIOAK *ADICCIONES*									
	422	TALDE TEKNIKOAK SORTU ETA MANTENTZEKO ETA PREBENTZIOKO UDAL-PROIEKTUETARAKO LAGUNTZAK. *AYUDAS PARA LA CREACION Y MANTENIMIENTO DE EQUIPOS TECNICOS Y PARA PROYECTOS MUNICIPALES DE PREVENCION.*	1.734.200	1.734.200	100,0	0	0,0	0	0,0
4431 KONTSUMOA *CONSUMO*									
	412	KONTSUMOBIDE-KONTSUMOKO EUSKAL INSTITUTUA *KONTSUMOBIDE-INSTITUTO VASCO DE CONSUMO*	5.779.602	5.779.602	100,0	5.779.602	100,0	4.334.702	75,0

EAEko ADMINISTRAZIO OROKORRA - *ADMINISTRACION GENERAL DE LA CAE*
GASTU-AURREKONTUAREN PARTIDA GARRANTZITSUEN ANALISIA 2015EKO URRIAREN 31N
ANALISIS DE LAS PARTIDAS MAS SIGNIFICATIVAS DEL PRESUPUESTO DE GASTOS A 31 DE OCTUBRE DE 2015
SEKZIOKAKO XEHETASUNA - *DETALLE POR SECCIONES*

08 SEKZIOA: OSASUNA
SECCION 08: SALUD

Euroak
Euros

PROGRAMA *PROGRAMA*	CAC	PARTIDA *PARTIDA*	AURREKONTU EGUNERATUA *PRESUPUESTO ACTUALIZADO*	GASTU BAIMENAK *AUTORIZAC. DE GASTOS* ZENBATEKOA *IMPORTE*	%	GASTU DISPOSIZIOAK *DISPOSIC. DE GASTOS* ZENBATEKOA *IMPORTE*	%	AITORTUTAKO OBLIG. *OBLIG. RECONOCIDAS* ZENBATEKOA *IMPORTE*	%
		ANALIZATUA - *ANALIZADO*	3.362.519.229	3.353.007.260	99,7	3.335.616.735	99,2	2.654.213.238	78,9
		%	99,0	99,3		99,3		99,5	
		ANALIZATU GABEKOA - *RESTO SIN ANALIZAR*	33.153.245	24.572.059	74,1	21.843.094	65,9	14.303.410	43,1
		%	1,0	0,7		0,7		0,5	
		SEKZIOA GUZTIRA *TOTAL SECCION*	**3.395.672.474**	**3.377.579.318**	**99,5**	**3.357.459.829**	**98,9**	**2.668.516.648**	**78,6**
		%	**100,0**	**100,0**		**100,0**		**100,0**	

09 SEKZIOA: INGURUMENA ETA LURRALDE POLITIKA
SECCION 09: MEDIO AMBIENTE Y POLITICA TERRITORIAL

Euroak
Euros

PROGRAMA *PROGRAMA*	CAC	PARTIDA *PARTIDA*	AURREKONTU EGUNERATUA *PRESUPUESTO ACTUALIZADO*	GASTU BAIMENAK *AUTORIZAC. DE GASTOS* ZENBATEKOA *IMPORTE*	%	GASTU DISPOSIZIOAK *DISPOSIC. DE GASTOS* ZENBATEKOA *IMPORTE*	%	AITORTUTAKO OBLIG. *OBLIG. RECONOCIDAS* ZENBATEKOA *IMPORTE*	%
		LANGILE-GASTUAK GUZTIRA - *TOTAL GASTOS DE PERSONAL*	13.609.476	13.035.173	95,8	12.929.070	95,0	10.170.595	74,7
4420 INGURUMENA ETA LURRALDE POL. EGITURA ETA LAGUNTZA *ESTRUCTURA Y APOYO DE MEDIO AMBIENTE Y POL.TERRIT*									
	238	APLIKAZIO INFORMATIKOEN MANTENIMENDUA ETA USTIAPENA. LAGUNTZA TEKNIKOA. KG. *MANTENIMIENTO Y EXPLOTACION DE APLICACIONES INFORMATICAS. ASISTENCIA TECNICA. EG.*	750.000	1.783.476	237,8	1.783.476	237,8	963.615	128,5
4421 INGURUMENAREN BABESA *PROTECCION DEL MEDIO AMBIENTE*									
	238	IHOBE, S.AREN GOMENDIOA. INGURUMEN ADMINISTRAZIOA. *ENCOMIENDA A IHOBE,S.A, ADMINISTRACION AMBIENTAL.*	1.650.000	1.384.240	83,9	1.384.240	83,9	485.078	29,4
	414	IHOBE, S.A.RI UZTIAPEN GASTUETARAKO DIRU-LAGUNTZA. *IHOBE, S.A. SUBVENCION PARA GASTOS CORRIENTES.*	4.690.000	4.690.000	100,0	4.690.000	100,0	4.690.000	100,0
5121 URAREN PLANGINTZA ETA ADMINISTRAZIOA *PLANIFICACION Y ADMINISTRACION HIDRAULICA*									
	413	URAREN EUSKAL AGENTZIAKO OHIKO GASTUETARAKO DIRU-LAGUNTZA. *SUBVENCION PARA GASTOS CORRIENTES AGENCIA VASCA DEL AGUA.*	11.220.053	11.220.053	100,0	11.220.053	100,0	11.220.053	100,0
	713	URAREN EUSKAL AGENTZIAKO KAPITALAREN ERGIKETETARAKO DIRU-LAGUNTZA. *SUBVENCIONES PARA OPERACIONES DE CAPITAL AGENCIA VASCA DEL AGUA.*	24.679.947	24.679.947	100,0	24.679.947	100,0	24.679.947	100,0
5131 TRENBIDEKO GARRAIOAREN AZPIEGITURA ETA KUDEAKETA *INFRAESTRUCTURA Y GESTION TRANSPORTE FERROVIARIO*									
	413	EUSKAL TRENBIDE SAREARI USTIAPENERAKO DIRU-LAGUNTZA. *SUBVENCION EXPLOTACION DE EUSKAL TRENBIDE SAREA.*	25.110.000	19.500.000	77,7	19.500.000	77,7	19.500.000	77,7
	414	EUSKO TRENBIDEAK SOZIETATEARI USTIAKETA DEFIZITERAKO DIRU-LAGUNTZA. *SUBVENCION DEFICIT EXPLOTACION EUSKO TRENBIDEAK.*	37.166.710	22.624.696	60,9	22.624.696	60,9	22.624.696	60,9
	641	EUSKAL TRENBIDE SAREARI SAILAK EGINDAKO ENKARGUA. *ENCARGO DEL DEPARTAMENTO A EUSKAL TRENBIDE SAREA. (CTDO.).*	10.285.000	10.285.000	100,0	10.285.000	100,0	6.792.656	66,0
	713	- EUSKAL TRENBIDE SAREA. *EUSKAL TRENBIDE SAREA.*	54.185.000	22.500.000	41,5	22.500.000	41,5	22.500.000	41,5
		- EUSKAL TRENBIDE SAREA. BILBOKO METROAREN 3. LINEA. *EUSKAL TRENBIDE SAREA. LINEA 3 METRO DE BILBAO.*	24.500.000	10.500.000	42,9	10.500.000	42,9	10.500.000	42,9
		- EUSKAL TRENBIDE SAREA. 4. ETA 5. LINEAK. *EUSKAL TRENBIDE SAREA. LINEAS 4 Y 5*	1.730.000	0	0,0	0	0,0	0	0,0
	714	EUSKO TRENBIDEAK SOZIETATEAREN KAPITALEKO DIRU-LAGUNTZA *SUBVENCION CAPITAL EUSKO TRENBIDEAK.*	25.866.050	12.250.000	47,4	12.250.000	47,4	12.250.000	47,4

09 SEKZIOA: INGURUMENA ETA LURRALDE POLITIKA
SECCION 09: MEDIO AMBIENTE Y POLITICA TERRITORIAL

Euroak
Euros

PROGRAMA *PROGRAMA*	CAC	PARTIDA *PARTIDA*	AURREKONTU EGUNERATUA *PRESUPUESTO ACTUALIZADO*	GASTU BAIMENAK *AUTORIZAC. DE GASTOS* ZENBATEKOA *IMPORTE*	%	GASTU DISPOSIZIOAK *DISPOSIC. DE GASTOS* ZENBATEKOA *IMPORTE*	%	AITORTUTAKO OBLIG. *OBLIG. RECONOCIDAS* ZENBATEKOA *IMPORTE*	%
	718	BIZKAIKO GARRAIO PARTZUERGOARENTZAKO DIRU-LAGUNTZA BILBOKO METROPOLI-TRENBIDEA FINANTZATZEKO. *CONSORCIO DE TRANSPORTES DE BIZKAIA PARA FINANCIAR EL FMB.*	35.000.000	35.000.000	100,0	35.000.000	100,0	35.000.000	100,0
	739	HITZARMENA ARABAKO FORU ALDUNDIAREKIN ETA BILBOKO PORTUKO AGINTARITZAREKIN, ARASUR PLATAFORMA LOGISTIKOAN TREN-TERMINALA ERAIKI ETA FINANTZATZEKO. *CONVENIO CON LA DIPUTACION FORAL DE ARABA Y LA AUTORIDAD PORTUARIA DE BILBAO PARA LA CONSTRUCCION Y FINANCIACION DE UNA TERMINAL FERROVIARIA EN LA PLATAFORMA LOGISTICA ARASUR.*	3.000.000	3.000.000	100,0	0	0,0	0	0,0
	823	BILBAO RIA 2000EN PARTAIDETZA-MAILEGUA. *PRESTAMO PARTICIPATIVO A BILBAO RIA 2000, S.A.*	3.000.000	3.000.000	100,0	1.349.730	45,0	1.349.730	45,0
5135	EAE-KO TRENBIDE SARE BERRIA-KUDEAKETA KREDITOAK *NUEVA RED FERROVIARIA EN LA CAE-CREDITOS GESTION*								
	641	- GIPUZKOAKO BIDEGUNEKO LANAK. MENDEBALDEKO SEKTOREA [BERGARA-ANTZUOLA]. *OBRAS TRAMO GUIPUZCOANO. SECTOR OESTE [BERGARA-EZKIO ITSASO] (TRAMO BERGARA-ANTZUOLA). (CTDO.).*	2.400	5.248.078	*	382.753	*	369.063	*
		- GIPUZKOAKO BIDEGUNEKO LANAK. MENDEBALDEKO SEKTOREA [BERGARA-EZKIO ITSASO] (ANTZUOLA-EZKIO ITSASO MENDEBALDEKO TARTEA). *OBRAS TRAMO GUIPUZCOANO. SECTOR OESTE [BERGARA-EZKIO ITSASO] (TRAMO ANTZUOLA-EZKIO ITSASO OESTE). (CTDO.).*	18.668.700	18.668.694	100,0	18.668.694	100,0	3.472.229	18,6
		- GIPUZKOAKO BIDEGUNEKO LANAK. MENDEBALDEKO SEKTOREA [BERGARA-EZKIO ITSASO] (ANTZUOLA-EZKIO ITSASO EKIALDEKO TARTEA). *OBRAS TRAMO GUIPUZCOANO. SECTOR OESTE [BERGARA-EZKIO ITSASO] (TRAMO ANTZUOLA-EZKIO ITSASO ESTE). (CTDO.).*	34.964.000	36.139.664	103,4	36.139.664	103,4	13.500.665	38,6
		- GIPUZKOAKO BIDEGUNEKO LANAK. MENDEBALDEKO SEKTOREA [BERGARA-EZKIO ITSASO] (BERGARA-BERGARAKO TARTEA). *OBRAS TRAMO GUIPUZCOANO. SECTOR OESTE [BERGARA-EZKIO ITSASO] (TRAMO BERGARA-BERGARA). (CTDO.)*	50.000	6.111.607	*	1.154.092	*	1.145.339	*
		- GIPUZKOAKO BIDEGUNEKO LANAK. MENDEBALDEKO SEKTOREA [BERGARA-EZKIO ITSASO]. (TARTE-GORABEHERAK: ALDAKETAK, PREZIOAK BERRIKUSTEA). *OBRAS TRAMO GUIPUZCOANO. SECTOR OESTE [BERGARA-EZKIO ITSASO]. (INCIDENCIAS TRAMOS: MODIFICADOS, REVISIONES DE PRECIOS).*	61.359.000	0	0,0	0	0,0	0	0,0
		- GIPUZKOAKO BIDEGUNEKO LANAK. ERDIALDEKO SEKTOREA [EZKIO ITSASO-TOLOSA]. (EZKIO ITSASO-EZKIO ITSASOKO BIDEGUNEA). *OBRAS TRAMO GUIPUZCOANO. SECTOR CENTRAL [EZKIO ITSASO-TOLOSA] (TRAMO EZKIO ITSASO-EZKIO ITSASO). (CTDO.)*	9.079.000	9.078.797	100,0	9.078.797	100,0	8.085.577	89,1
		- GIPUZKOAKO BIDEGUNEKO LANAK. ERDIALDEKO SEKTOREA [EZKIO ITSASO-TOLOSA]. (TARTE-GORABEHERAK: ALDAKETAK, PREZIOAK BERRIKUSTEA). *OBRAS TRAMO GUIPUZCOANO. SECTOR CENTRAL [EZKIO ITSASO-TOLOSA] (INCIDENCIAS TRAMOS: MODIFICADOS, REVISIONES DE PRECIOS...).*	24.424.000	3.400.237	13,9	3.400.237	13,9	3.400.237	13,9

09 SEKZIOA: INGURUMENA ETA LURRALDE POLITIKA
SECCION 09: MEDIO AMBIENTE Y POLITICA TERRITORIAL

Euroak
Euros

PROGRAMA *PROGRAMA*	CAC	PARTIDA *PARTIDA*	AURREKONTU EGUNERATUA *PRESUPUESTO ACTUALIZADO*	GASTU BAIMENAK *AUTORIZAC. DE GASTOS* ZENBATEKOA *IMPORTE*	%	GASTU DISPOSIZIOAK *DISPOSIC. DE GASTOS* ZENBATEKOA *IMPORTE*	%	AITORTUTAKO OBLIG. *OBLIG. RECONOCIDAS* ZENBATEKOA *IMPORTE*	%
		- GIPUZKOAKO BIDEGUNEKO LANAK. EKIALDEKO SEKTOREA [TOLOSA-OIARTZUN] (HERNIALDE-ZIZURKIL). *OBRAS TRAMO GUIPUZCOANO. SECTOR ESTE [TOLOSA-OIARTZUN] (TRAMO HERNIALDE-ZIZURKIL). (CTDO.).*	39.316.000	48.832.823	124,2	48.832.823	124,2	23.209.653	59,0
		- GIPUZKOAKO BIDEGUNEKO LANAK. EKIALDEKO SEKTOREA [TOLOSA-OIARTZUN] (ZIZURKIL-ANDOAINGO BIDEGUNEA). *OBRAS TRAMO GUIPUZCOANO. SECTOR ESTE [TOLOSA-OIARTZUN] (TRAMO ZIZURKIL-ANDOAIN). (CTDO.).*	42.413.000	42.087.923	99,2	42.087.923	99,2	11.390.307	26,9
		- GIPUZKOAKO BIDEGUNEKO LANAK. EKIALDEKO SEKTOREA [TOLOSA-OIARTZUN] (ANDOAIN-URNIETAKO BIDEGUNEA). *OBRAS TRAMO GUIPUZCOANO. SECTOR ESTE [TOLOSA-OIARTZUN] (TRAMO ANDOAIN-URNIETA). (CTDO.).*	2.000.000	9.851.695	492,6	2.339.163	117,0	939.655	47,0
		- GIPUZKOAKO BIDEGUNEKO LANAK. EKIALDEKO SEKTOREA [TOLOSA-OIARTZUN] (URNIETA-HERNANIKO BIDEGUNEA). *OBRAS TRAMO GUIPUZCOANO. SECTOR ESTE [TOLOSA-OIARTZUN] (TRAMO URNIETA-HERNANI). (CTDO.)*	49.841.000	28.934.867	58,1	28.934.867	58,1	17.722.744	35,6
		- GIPUZKOAKO BIDEGUNEKO LANAK. EKIALDEKO SEKTOREA [TOLOSA-OIARTZUN] (HERNANI-ASTIGARRAGAKO BIDEGUNEA). *OBRAS TRAMO GUIPUZCOANO. SECTOR ESTE [TOLOSA-OIARTZUN] (TRAMO HERNANI-ASTIGARRAGA). (CTDO.)*	27.214.000	41.230.000	151,5	41.230.000	151,5	2.660	0,0
		- GIPUZKOAKO BIDEGUNEKO LANAK. EKIALDEKO SEKTOREA [TOLOSA-OIARTZUN]. (TARTE-GORABEHERAK: ALDAKETAK, PREZIOAK BERRIKUSTEA). *OBRAS TRAMO GUIPUZCOANO. SECTOR ESTE [TOLOSA-OIARTZUN]. (INCIDENCIAS TRAMOS: MODIFICADOS, REVISIONES DE PRECIOS.).*	40.584.000	0	0,0	0	0,0	0	0,0
5151 PORTUAK *PUERTOS*									
	414	EUSKADIKO KIROL PORTUA. *EUSKADIKO KIROL PORTUA.*	2.316.000	566.693	24,5	566.693	24,5	566.693	24,5
	612	- GIPUZKOAKO PORTUETAN HASITAKO OBRAK. *OBRAS INICIADAS EN PUERTOS DE GIPUZKOA*	1.950.000	1.149.417	58,9	1.149.417	58,9	1.103.880	56,6
		- GIPUZKOAKO PORTUETAN HASTEKOAK DIREN OBRAK. *OBRAS A INICIAR EN PUERTOS DE GIPUZKOA.*	975.000	2.120.840	217,5	1.870.840	191,9	635.743	65,2
		- BIZKAIKO PORTUETAN HASTEKOAK DIREN OBRAK. *OBRAS A INICIAR EN PUERTOS DE BIZKAIA.*	1.575.000	135.000	8,6	125.000	7,9	0	0,0

EAEko ADMINISTRAZIO OROKORRA - *ADMINISTRACION GENERAL DE LA CAE*
GASTU-AURREKONTUAREN PARTIDA GARRANTZITSUEN ANALISIA 2015EKO URRIAREN 31N
ANALISIS DE LAS PARTIDAS MAS SIGNIFICATIVAS DEL PRESUPUESTO DE GASTOS A 31 DE OCTUBRE DE 2015
SEKZIOKAKO XEHETASUNA - *DETALLE POR SECCIONES*

09 SEKZIOA: INGURUMENA ETA LURRALDE POLITIKA
SECCION 09: MEDIO AMBIENTE Y POLITICA TERRITORIAL

Euroak
Euros

PROGRAMA *PROGRAMA*	CAC	PARTIDA *PARTIDA*	AURREKONTU EGUNERATUA *PRESUPUESTO ACTUALIZADO*	GASTU BAIMENAK *AUTORIZAC. DE GASTOS* ZENBATEKOA *IMPORTE*	%	GASTU DISPOSIZIOAK *DISPOSIC. DE GASTOS* ZENBATEKOA *IMPORTE*	%	AITORTUTAKO OBLIG. *OBLIG. RECONOCIDAS* ZENBATEKOA *IMPORTE*	%
		ANALIZATUA - *ANALIZADO*	633.173.336	449.008.922	70,9	426.657.177	67,4	268.270.813	42,4
		%	94,0	94,0		94,4		94,6	
		ANALIZATU GABEKOA - *RESTO SIN ANALIZAR*	40.335.602	28.694.773	71,1	25.388.754	62,9	15.336.201	38,0
		%	6,0	6,0		5,6		5,4	
		SEKZIOA GUZTIRA *TOTAL SECCION*	**673.508.938**	**477.703.695**	**70,9**	**452.045.931**	**67,1**	**283.607.015**	**42,1**
		%	**100,0**	**100,0**		**100,0**		**100,0**	

EAEko ADMINISTRAZIO OROKORRA - *ADMINISTRACION GENERAL DE LA CAE*
GASTU-AURREKONTUAREN PARTIDA GARRANTZITSUEN ANALISIA 2015EKO URRIAREN 31N
ANALISIS DE LAS PARTIDAS MAS SIGNIFICATIVAS DEL PRESUPUESTO DE GASTOS A 31 DE OCTUBRE DE 2015
SEKZIOKAKO XEHETASUNA - *DETALLE POR SECCIONES*

51 SEKZIOA: LAN HARREMANEN KONTSEILUA
SECCION 51: CONSEJO DE RELACIONES LABORALES

Euroak
Euros

PROGRAMA *PROGRAMA*	CAC	PARTIDA *PARTIDA*	AURREKONTU EGUNERATUA *PRESUPUESTO ACTUALIZADO*	GASTU BAIMENAK *AUTORIZAC. DE GASTOS* ZENBATEKOA *IMPORTE*	%	GASTU DISPOSIZIOAK *DISPOSIC. DE GASTOS* ZENBATEKOA *IMPORTE*	%	AITORTUTAKO OBLIG. *OBLIG. RECONOCIDAS* ZENBATEKOA *IMPORTE*	%
3131 GIZARTE SOLASKIDETZAREN GARAPENA *DESARROLLO DE LA INTERLOCUCION SOCIAL*									
	454	IRABAZI-ASMORIK GABEKO BESTE ERAK. BATZUEI *A OTRAS INSTITUCIONES SIN FINES DE LUCRO*	2.339.255	2.339.255	100,0	2.339.255	100,0	2.339.255	100,0
		ANALIZATUA - *ANALIZADO*	2.339.255	2.339.255	100,0	2.339.255	100,0	2.339.255	100,0
		%	98,8	98,8		98,8		98,8	
		ANALIZATU GABEKOA - *RESTO SIN ANALIZAR*	27.290	27.290	100,0	27.290	100,0	27.290	100,0
		%	1,2	1,2		1,2		1,2	
		SEKZIOA GUZTIRA *TOTAL SECCION*	**2.366.545**	**2.366.545**	**100,0**	**2.366.545**	**100,0**	**2.366.545**	**100,0**
		%	**100,0**	**100,0**		**100,0**		**100,0**	

EAEko ADMINISTRAZIO OROKORRA - *ADMINISTRACION GENERAL DE LA CAE*
GASTU-AURREKONTUAREN PARTIDA GARRANTZITSUEN ANALISIA 2015EKO URRIAREN 31N
ANALISIS DE LAS PARTIDAS MAS SIGNIFICATIVAS DEL PRESUPUESTO DE GASTOS A 31 DE OCTUBRE DE 2015
SEKZIOKAKO XEHETASUNA - *DETALLE POR SECCIONES*

54 SEKZIOA: HERRI KONTUEN EUSKAL EPAITEGIA
SECCION 54: TRIBUNAL VASCO DE CUENTAS PUBLICAS

Euroak
Euros

PROGRAMA *PROGRAMA*	CAC	PARTIDA *PARTIDA*	AURREKONTU EGUNERATUA *PRESUPUESTO ACTUALIZADO*	GASTU BAIMENAK *AUTORIZAC. DE GASTOS* ZENBATEKOA *IMPORTE*	%	GASTU DISPOSIZIOAK *DISPOSIC. DE GASTOS* ZENBATEKOA *IMPORTE*	%	AITORTUTAKO OBLIG. *OBLIG. RECONOCIDAS* ZENBATEKOA *IMPORTE*	%
1112 HERRI KONTUEN EUSKAL EPAITEGIA *TRIBUNAL VASCO DE CUENTAS PUBLICAS*									
	418	AURREKONT.EAEREN OROKORRETAN DITUZTEN ZPEEI *A EEDDPP CUYOS PPTOS. SE INCORPORAN EN GRALES.CAE*	7.153.857	7.153.857	100,0	7.153.857	100,0	7.153.857	100,0
		ANALIZATUA - *ANALIZADO*	7.153.857	7.153.857	100,0	7.153.857	100,0	7.153.857	100,0
		%	98,6	98,6		98,6		98,6	
		ANALIZATU GABEKOA - *RESTO SIN ANALIZAR*	100.000	100.000	100,0	100.000	100,0	100.000	100,0
		%	1,4	1,4		1,4		1,4	
		SEKZIOA GUZTIRA *TOTAL SECCION*	**7.253.857**	**7.253.857**	**100,0**	**7.253.857**	**100,0**	**7.253.857**	**100,0**
		%	**100,0**	**100,0**		**100,0**		**100,0**	

EAEko ADMINISTRAZIO OROKORRA - *ADMINISTRACION GENERAL DE LA CAE*
GASTU-AURREKONTUAREN PARTIDA GARRANTZITSUEN ANALISIA 2015EKO URRIAREN 31N
ANALISIS DE LAS PARTIDAS MAS SIGNIFICATIVAS DEL PRESUPUESTO DE GASTOS A 31 DE OCTUBRE DE 2015
SEKZIOKAKO XEHETASUNA - *DETALLE POR SECCIONES*

90 SEKZIOA: ZOR PUBLIKOA
SECCION 90: DEUDA PUBLICA

Euroak
Euros

PROGRAMA *PROGRAMA*	CAC	PARTIDA *PARTIDA*	AURREKONTU EGUNERATUA *PRESUPUESTO ACTUALIZADO*	GASTU BAIMENAK *AUTORIZAC. DE GASTOS* ZENBATEKOA *IMPORTE*	%	GASTU DISPOSIZIOAK *DISPOSIC. DE GASTOS* ZENBATEKOA *IMPORTE*	%	AITORTUTAKO OBLIG. *OBLIG. RECONOCIDAS* ZENBATEKOA *IMPORTE*	%
0111 ZOR PUBLIKOA *DEUDA PUBLICA*									
	311	BARNE ZOR PUBLIKOAREN EPE LABURREKO INTERESAK *INTERESES A CORTO PLAZO DE DEUDA PUBLICA INTERIOR*	168.422.398	118.103.057	70,1	118.103.057	70,1	118.103.057	70,1
	331	KREDITU-ERAKUNDEEKIKO ZORREN EPE LABURREKO INT. *A CORTO PLAZO CON ENTIDADES DE CREDITO*	90.268.602	63.600.942	70,5	63.600.942	70,5	63.600.942	70,5
	341	JASAP. ETA ANTZEKO JAULKPENAK FORMALIZATZEKO GAST. *GASTOS FORMALIZACION EMPRESTITOS Y EMISIO. ANALO.*	18.500.000	853.292	4,6	853.292	4,6	853.292	4,6
	911	EPE LABURREKO BARNE ZOR PUBLIKOA: OBLIG.ETA BONOAK *DEUDA PUBLICA INTERIOR A C/PLAZO, OBLIGA. Y BONOS*	560.000.000	560.000.000	100,0	560.000.000	100,0	560.000.000	100,0
	931	KREDITU-ERAKUNDEEN MAILEGUAK, EPE LABURRERA *PRESTAMOS A CORTO PLAZO DE ENTIDADES DE CREDITO*	151.000.001	30.166.667	20,0	30.166.667	20,0	30.166.667	20,0
		ANALIZATUA - *ANALIZADO*	988.191.001	772.723.957	78,2	772.723.957	78,2	772.723.957	78,2
		%	99,9	99,9		99,9		99,9	
		ANALIZATU GABEKOA - *RESTO SIN ANALIZAR*	1.326.395	951.312	71,7	951.312	71,7	934.642	70,5
		%	0,1	0,1		0,1		0,1	
		SEKZIOA GUZTIRA *TOTAL SECCION*	**989.517.396**	**773.675.270**	**78,2**	**773.675.270**	**78,2**	**773.658.599**	**78,2**
		%	**100,0**	**100,0**		**100,0**		**100,0**	

EAEko ADMINISTRAZIO OROKORRA - *ADMINISTRACION GENERAL DE LA CAE*
GASTU-AURREKONTUAREN PARTIDA GARRANTZITSUEN ANALISIA 2015EKO URRIAREN 31N
ANALISIS DE LAS PARTIDAS MAS SIGNIFICATIVAS DEL PRESUPUESTO DE GASTOS A 31 DE OCTUBRE DE 2015
SEKZIOKAKO XEHETASUNA - *DETALLE POR SECCIONES*

95 SEKZIOA: ERAKUNDEEN BALIABIDEAK ETA KONPROMISOAK
SECCION 95: RECURSOS Y COMPROMISOS INSTITUCIONALES

Euroak
Euros

PROGRAMA *PROGRAMA*	CAC	PARTIDA *PARTIDA*	AURREKONTU EGUNERATUA *PRESUPUESTO ACTUALIZADO*	GASTU BAIMENAK *AUTORIZAC. DE GASTOS* ZENBATEKOA *IMPORTE*	%	GASTU DISPOSIZIOAK *DISPOSIC. DE GASTOS* ZENBATEKOA *IMPORTE*	%	AITORTUTAKO OBLIG. *OBLIG. RECONOCIDAS* ZENBATEKOA *IMPORTE*	%
9119	BESTELAKO FINANTZA-HARR.,EUSKAL ALOR PUBLIKOAREKI *OTRAS RELACIONES FINANCIERAS CON SEC. PUBLI. VASC*								
	421	EGOKITZAPENERAKO FUNTS OROKORRA. *FONDO GENERAL DE AJUSTE.*	82.901.673	55.267.782	66,7	55.267.782	66,7	55.267.782	66,7
		ANALIZATUA - *ANALIZADO*	82.901.673	55.267.782	66,7	55.267.782	66,7	55.267.782	66,7
		%	100,0	100,0		100,0		100,0	
		ANALIZATU GABEKOA - *RESTO SIN ANALIZAR*	0	0	-	0	-	0	-
		%	0,0	0,0		0,0		0,0	
		SEKZIOA GUZTIRA *TOTAL SECCION*	**82.901.673**	**55.267.782**	**66,7**	**55.267.782**	**66,7**	**55.267.782**	**66,7**
		%	**100,0**	**100,0**		**100,0**		**100,0**	

EAEko ADMINISTRAZIO OROKORRA - *ADMINISTRACION GENERAL DE LA CAE*
GASTU-AURREKONTUAREN PARTIDA GARRANTZITSUEN ANALISIA 2015EKO URRIAREN 31N
ANALISIS DE LAS PARTIDAS MAS SIGNIFICATIVAS DEL PRESUPUESTO DE GASTOS A 31 DE OCTUBRE DE 2015
SEKZIOKAKO XEHETASUNA - *DETALLE POR SECCIONES*

99 SEKZIOA: HAINBAT SAIL
SECCION 99: DIVERSOS DEPARTAMENTOS

Euroak
Euros

PROGRAMA *PROGRAMA*	CAC	PARTIDA *PARTIDA*	AURREKONTU EGUNERATUA *PRESUPUESTO ACTUALIZADO*	GASTU BAIMENAK *AUTORIZAC. DE GASTOS* ZENBATEKOA *IMPORTE*	%	GASTU DISPOSIZIOAK *DISPOSIC. DE GASTOS* ZENBATEKOA *IMPORTE*	%	AITORTUTAKO OBLIG. *OBLIG. RECONOCIDAS* ZENBATEKOA *IMPORTE*	%
		LANGILE-GASTUAK GUZTIRA - *TOTAL GASTOS DE PERSONAL*	2.180.250	0	0,0	0	0,0	0	0,0
1221 HAINBAT SAIL *DIVERSOS DEPARTAMENTOS*									
	282	- EPAI EDO JUDIZIOZ KANPOKO AKORDIOENGATIKO INDEMNIZAZIOAK. *INDEMNIZACIONES POR SENTENCIAS O ACUERDOS EXTRAJUDICIALES.*	1.800.000	0	0,0	0	0,0	0	0,0
		- ABALEN BETEARAZPENA. *EJECUCION DE AVALES.*	18.100.000	0	0,0	0	0,0	0	0,0
	622	ERAIKUNTZAK. *CONSTRUCCIONES.*	11.964.670	0	0,0	0	0,0	0	0,0
	722	ANOETA ESTADIOA BIRMOLDATZEA (DONOSTIA) (14/17). *REMODELACION ESTADIO ANOETA (DONOSTIA) (14/17).*	3.300.000	0	0,0	0	0,0	0	0,0
1222 KREDITU OROKORRA *CREDITO GLOBAL*									
	754	KREDITU OROKORRA *CREDITO GLOBAL*	8.479.966	0	0,0	0	0,0	0	0,0
		ANALIZATUA - *ANALIZADO*	45.824.886	0	0,0	0	0,0	0	0,0
		%	97,1	0,0		-		-	
		ANALIZATU GABEKOA - *RESTO SIN ANALIZAR*	1.355.821	100.000	7,4	0	0,0	0	0,0
		%	2,9	100,0		-		-	
		SEKZIOA GUZTIRA *TOTAL SECCION*	**47.180.707**	**100.000**	**0,2**	**0**	**0,0**	**0**	**0,0**
		%	**100,0**	**100,0**		**-**		**-**	

EAEko ADMINISTRAZIO OROKORRA
SARRERA-AURREKONTUAREN BURUTZE GRADUA
Laburpen orokorra

ADMINISTRACIÓN GENERAL DE LA CAE
GRADO DE EJECUCIÓN DEL PRESUPUESTO DE INGRESOS
Resumen general

2015eko AURREKONTUA - PRESUPUESTO 2015
SARRERA-AURREKONTUAREN BURUTZE GRADUA- GRADO DE EJECUCIÓN DEL PRESUPUESTO DE INGRESOS
SARREREN JATORRIA - ORIGEN DE LOS INGRESOS

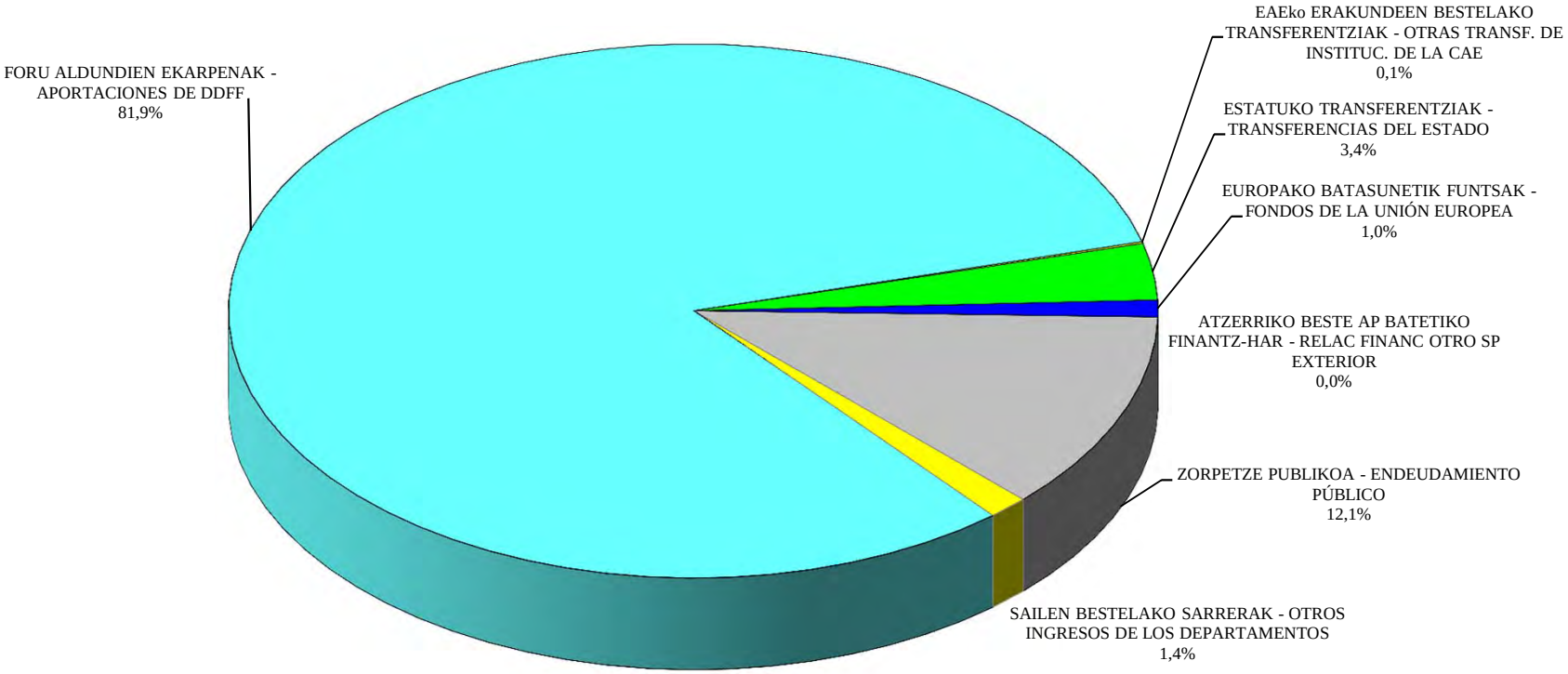

EAEko ADMINISTRAZIO OROKORRA - *ADMINISTRACION GENERAL DE LA CAE*
SARRERA-AURREKONTUAREN BURUTZE GRADUA 2015EKO URRIAREN 31N
GRADO DE EJECUCION DEL PRESUPUESTO DE INGRESOS A 31 DE OCTUBRE DE 2015
LABURPEN OROKORRA - *RESUMEN GENERAL*

Milaka euro
Miles de euros

KONTZEPTUA *CONCEPTO*	AURREKONTU EGUNERATUA *PRESUPUESTO ACTUALIZADO*	AITORTUTAKO ESKUBIDEAK *DERECHOS RECONOCIDOS*				BILDUTAKOA *RECAUDACIÓN*			
		ZENBATEK. *IMPORTE*	EGUN.% *%ACTUAL*	AURR. HIL. *MES ANT.*	AURR. URT. *AÑO ANT.*	ZENBATEK. *IMPORTE*	EGUN.% *%ACTUAL*	AURR. HIL. *MES ANT.*	AURR. URT. *AÑO ANT.*
FORU ALDUNDIEN EKARPENA *APORTACION DE LAS DIPUTACIONES FORALES*	8.737.931	7.159.544	81,9	75,2	83,6	6.539.469	74,8	63,4	77,5
EAEKO ERAKUNDEEN BESTELAKO TRANSF. *OTRAS TRANSF. DE INSTITUCIONES DE LA CAE*	11.448	11.159	97,5	97,5	94,7	11.121	97,1	97,1	94,7
ESTATUKO TRANSFERENTZIAK *TRANSFERENCIAS DEL ESTADO*	364.861	92.922	25,5	25,4	43,2	17.111	4,7	4,7	0,1
EUROPAKO BATASUNETIK FUNTSAK *FONDOS DE LA UNION EUROPEA*	108.297	56.522	52,2	52,2	116,2	56.522	52,2	52,2	116,2
ZORPETZE PUBLIKOA *ENDEUDAMIENTO PUBLICO*	1.291.000	839.847	65,1	65,1	68,4	839.847	65,1	65,1	68,4
SEKZIOEN BESTELAKO SARRERAK *OTROS INGRESOS DE LAS SECCIONES*	150.430	109.263	72,6	66,8	67,2	88.666	58,9	54,2	40,6
GERAKIN GABE AURREKONTUA GUZTIRA *TOTAL PRESUPUESTO SIN REMANENTES*	10.663.967	8.269.258	77,5	71,9	80,3	7.552.736	70,8	61,4	73,4
DIRUZAINTZAKO GERAKINAK *REMANENTES DE TESORERIA*	36.366								
GUZTIRA ***TOTAL***	**10.700.333**	**8.269.258**				**7.552.736**			

2015eko AURREKONTUA - PRESUPUESTO 2015

SARRERA-AURREKONTUAREN BURUTZE GRADUA- GRADO DE EJECUCIÓN DEL PRESUPUESTO DE INGRESOS

LABURPEN OROKORRA - RESUMEN GENERAL

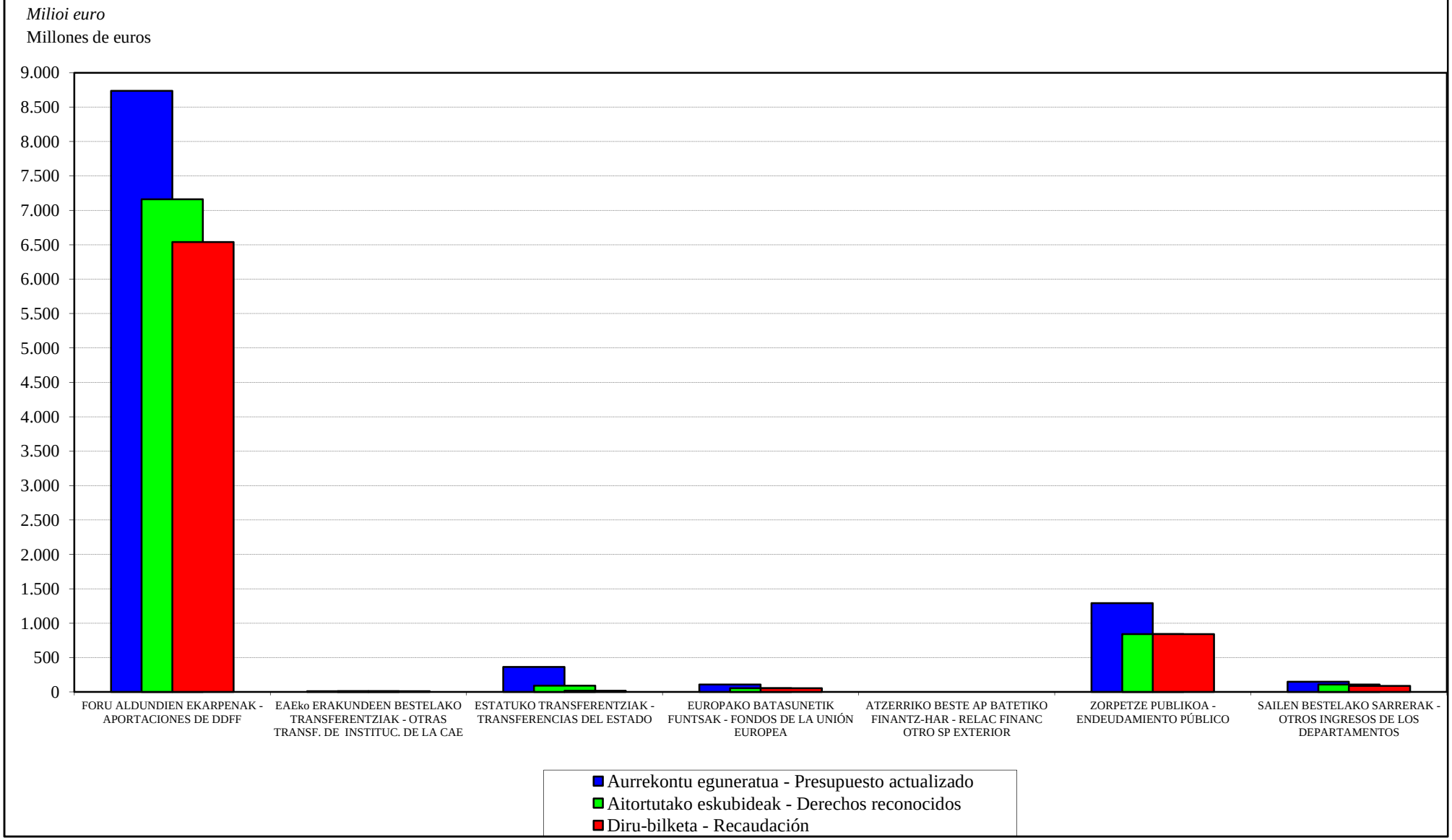

EAEko ADMINISTRAZIO OROKORRA
SARRERA-AURREKONTUAREN BURUTZE GRADUA
Sekzioen bestelako sarreren laburpena

ADMINISTRACIÓN GENERAL DE LA CAE
GRADO DE EJECUCIÓN DEL PRESUPUESTO DE INGRESOS
Resumen de otros ingresos de las secciones

EAEko ADMINISTRAZIO OROKORRA - *ADMINISTRACION GENERAL DE LA CAE*
SARRERA-AURREKONTUAREN BURUTZE GRADUA 2015EKO URRIAREN 31N -
GRADO DE EJECUCION DEL PRESUPUESTO DE INGRESOS A 31 DE OCTUBRE DE 2015
SEKZIOEN BESTELAKO SARRERAK - *OTROS INGRESOS DE LAS SECCIONES*

Milaka euro
Miles de euros

	SEKZIOA *SECCION*	AURREKONTU EGUNERATUA *PRESUPUESTO ACTUALIZADO*	AITORTUTAKO ESKUBIDEAK *DERECHOS RECONOCIDOS*				BILDUTAKOA *RECAUDACIÓN*			
			ZENBATEK. *IMPORTE*	EGUN.% *%ACTUAL*	AURR. HIL. *MES ANT.*	AURR. URT. *AÑO ANT.*	ZENBATEK. *IMPORTE*	EGUN.% *%ACTUAL*	AURR. HIL. *MES ANT.*	AURR. URT. *AÑO ANT.*
01	JAURLARITZAREN LEHENDAKARITZA *PRESIDENCIA DEL GOBIERNO*	35	27	78,6	74,1	147,3	27	78,6	74,1	147,3
02	HERRI ADMINISTRAZIOA ETA JUSTIZIA *ADMINISTRACION PUBLICA Y JUSTICIA*	4.013	4.743	118,2	107,8	56,6	4.719	117,6	107,1	56,5
03	EKONOMIAREN GARAPENA ETA LEHIAKORTASUNA *DESARROLLO ECONOMICO Y COMPETITIVIDAD*	51.892	39.222	75,6	72,7	21,9	33.860	65,2	63,0	8,3
04	ENPLEGUA ETA GIZARTE POLITIKAK *EMPLEO Y POLITICAS SOCIALES*	22.751	12.712	55,9	50,9	59,6	11.616	51,1	46,4	54,0
05	OGASUNA ETA FINANTZAK *HACIENDA Y FINANZAS*	14.328	13.885	96,9	82,8	222,6	7.863	54,9	42,6	57,1
06	HEZKUNTZA, HIZKUNTZA POLITIKA ETA KULTURA *EDUCACION, POLITICA LINGÜISTICA Y CULTURA*	8.476	8.376	98,8	91,6	102,8	8.304	98,0	90,8	98,4
07	SEGURTASUNA *SEGURIDAD*	31.010	22.552	72,7	63,7	72,9	15.036	48,5	42,8	49,4
08	OSASUNA *SALUD*	756	657	86,9	80,7	94,6	611	80,8	74,5	86,6
09	INGURUMENA ETA LURRALDE POLITIKA *MEDIO AMBIENTE Y POLITICA TERRITORIAL*	17.170	7.089	41,3	39,7	51,7	6.631	38,6	36,6	46,6
	GUZTIRA ***TOTAL***	**150.430**	**109.263**	**72,6**	**66,8**	**67,2**	**88.666**	**58,9**	**54,2**	**40,6**

2015eko AURREKONTUA - PRESUPUESTO 2015

SARRERA-AURREKONTUAREN BURUTZE GRADUA- GRADO DE EJECUCIÓN DEL PRESUPUESTO DE INGRESOS

SEKZIOEN BESTELAKO SARRERAK - OTROS INGRESOS POR SECCIONES

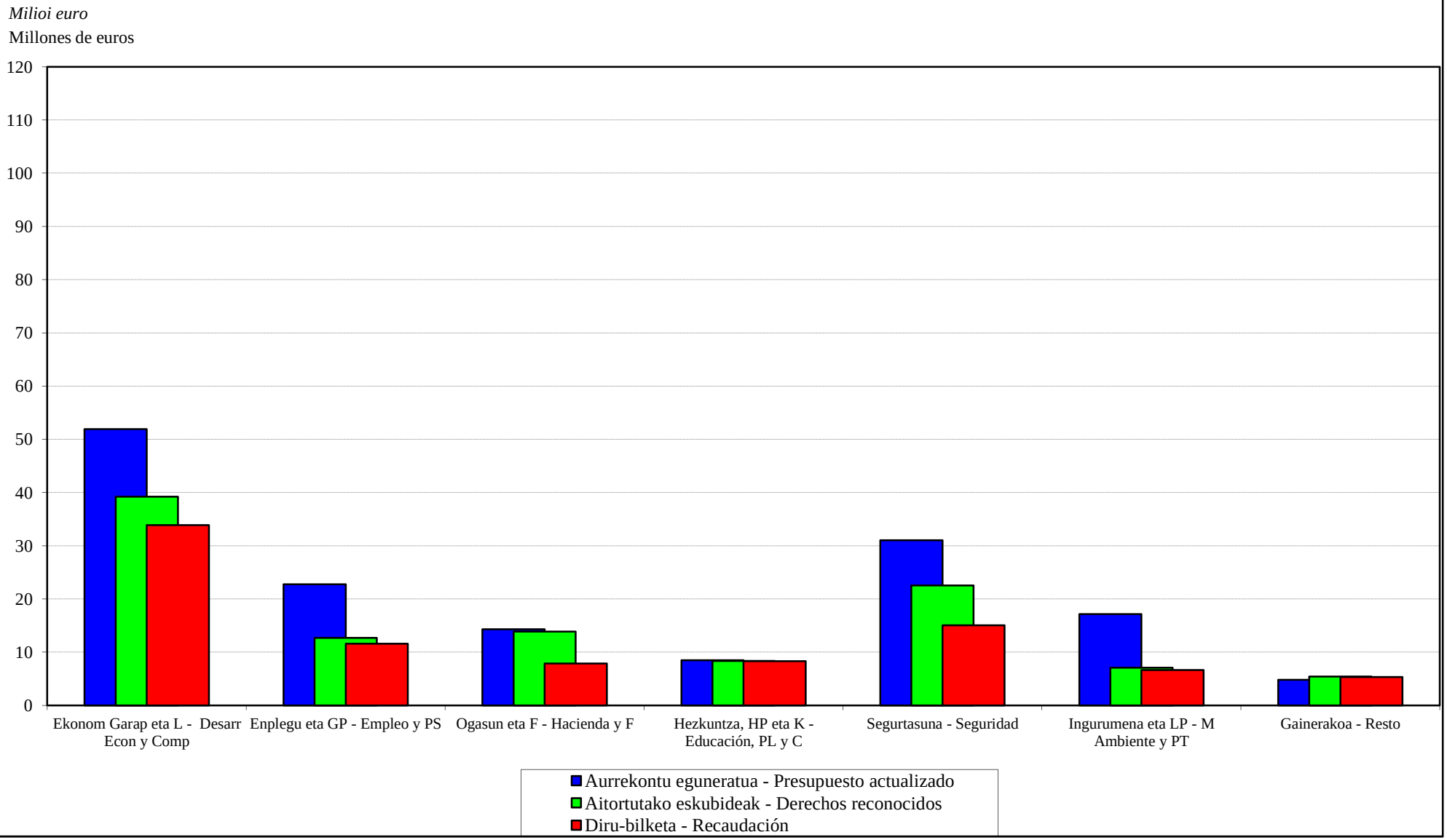

EAEko ADMINISTRAZIO OROKORRA
SARRERA-AURREKONTUAREN PARTIDA GARRANTZITSUEN ANALISIA
Laburpen orokorra

ADMINISTRACIÓN GENERAL DE LA CAE
ANÁLISIS DE LAS PARTIDAS MÁS IMPORTANTES DEL PRESUPUESTO DE INGRESOS
Resumen general

EAEko ADMINISTRAZIO OROKORRA - *ADMINISTRACION GENERAL DE LA CAE*
SARRERA-AURREKONTUAREN PARTIDA GARRANTZITSUEN ANALISIA 2015EKO URRIAREN 31N
ANALISIS DE LAS PARTIDAS MAS SIGNIFICATIVAS DEL PRESUPUESTO DE INGRESOS A 31 DE OCTUBRE DE 2015
LABURPEN OROKORRA - *RESUMEN GENERAL*

Euroak
Euros

	AURREKONTU EGUNERATUA *PRESUPUESTO ACTUALIZADO*	AITORTUTAKO ESKUBIDEAK *DERECHOS RECONOCIDOS*			
		BORONDATEZKO ALDIA *PERIODO VOLUNTARIO*		EXEKUZIO ALDIA *PERIODO EJECUTIVO*	
		ZENBATEKOA *IMPORTE*	%	ZENBATEKOA *IMPORTE*	%
ANALIZATUA GUZTIRA *TOTAL ANALIZADO*	10.635.114.005	8.226.408.205	77,4	13.165.490	0,1
%	99,7	99,7		77,1	
GAINERAKO PARTIDAK, ANALIZATU GABEKOAK *RESTO PARTIDAS SIN ANALIZAR*	28.853.460	25.766.193	89,3	3.917.905	13,6
%	0,3	0,3		22,9	
GERAKIN GABE AURREKONTUA GUZTIRA *TOTAL PRESUPUESTO SIN REMANENTES*	10.663.967.465	8.252.174.398	77,4	17.083.395	0,2
%	99,7	100,0		100,0	
DIRUZAINTZAKO GERAKINAK *REMANENTES DE TESORERIA*	36.365.716				
AURREKONTUA GUZTIRA *TOTAL PRESUPUESTO*	**10.700.333.181**	**8.252.174.398**	**77,1**	**17.083.395**	**0,2**
%	**100,0**	**100,0**		**100,0**	

EAEko ADMINISTRAZIO OROKORRA
SARRERA-AURREKONTUAREN PARTIDA GARRANTZITSUEN ANALISIA
Sekziokako xehetasuna

ADMINISTRACIÓN GENERAL DE LA CAE
ANÁLISIS DE LAS PARTIDAS MÁS IMPORTANTES DEL PRESUPUESTO DE INGRESOS
Detalle por secciones

EAEko ADMINISTRAZIO OROKORRA - *ADMINISTRACION GENERAL DE LA CAE*
SARRERA-AURREKONTUAREN PARTIDA GARRANTZITSUEN ANALISIA 2015EKO URRIAREN 31N
ANALISIS DE LAS PARTIDAS MAS SIGNIFICATIVAS DEL PRESUPUESTO DE INGRESOS A 31 DE OCTUBRE DE 2015
SEKZIOKAKO XEHETASUNA - *DETALLE POR SECCIONES*

Euroak
Euros

SEKZIO / PROGRAMA *SECCION / PROGRAMA*	CAC	PARTIDA *PARTIDA*	AURREKONTU EGUNERATUA *PRESUPUESTO ACTUALIZADO*	AITORTUTAKO ESKUBIDEAK *DERECHOS RECONOCIDOS* BORONDATEZKO ALDIA *PERIODO VOLUNTARIO* ZENBATEKOA *IMPORTE*	%	EXEKUZIO ALDIA *PERIODO EJECUTIVO* ZENBATEKOA *IMPORTE*	%
02 SEKZIOA: HERRI ADMINISTRAZIOA ETA JUSTIZIA ***SECCION 02: ADMINISTRACION PUBLICA Y JUSTICIA***							
12130 F. PUBLIKOA, LANGILEEN HAUTAKETA ETA PRESTAKUNTZA *FUNCION PUBLICA, SELECCION Y FORMACION PERSONAL*							
	824	LANGILEEI EMANDAKO EPE LABURREKO KREDITUAK *CREDITOS A CORTO PLAZO AL PERSONAL*	3.000.000	4.211.093	140,4	0	0,0
03 SEKZIOA: EKONOMIAREN GARAPENA ETA LEHIAKORTASUNA ***SECCION 03: DESARROLLO ECONOMICO Y COMPETITIVIDAD***							
72120 INDUSTRIA GARAPENA ETA EKINTZAILEEN LAGUNTZA *DESARROLLO INDUSTRIAL Y APOYO A EMPRENDEDORES*							
	823	GAUZATU ETA BIDERATU-INDUSTRIAKO ITZULERAK. *REINTEGROS GAUZATU Y BIDERATU DE INDUSTRIA.*	4.300.000	1.941.379	45,1	1.639.943	38,1
72130 INDUSTRIA SEGURTASUNA *SEGURIDAD INDUSTRIAL*							
	393	IAT URTEROKO KUOTA *CANON ANUAL ITVS*	2.500.000	1.111.151	44,4	0	0,0
73110 ENERGIA ETA MEATZE POLITIKA ETA GARAPENA *POLITICA Y DESARROLLO ENERGETICO Y MINERO*							
	511	ENERGIAREN EUSKAL ERAKUNDEA. *ENTE VASCO DE LA ENERGIA.*	40.000.000	28.800.000	72,0	0	0,0
04 SEKZIOA: ENPLEGUA ETA GIZARTE POLITIKAK ***SECCION 04: EMPLEO Y POLITICAS SOCIALES***							
43120 ETXEBIZITZA *VIVIENDA*							
	321	- ETXEBIZITZA SOZIALAREN SALMENTAREN AMORTIZAZIOA. *AMORTIZACION VENTA DE VIVIENDAS SOCIALES.*	4.319.444	3.771.410	87,3	53.108	1,2
		- ONDASUN HIGIEZINEN ALOKAIRUA. *ARRENDAMIENTO DE INMUEBLES.*	6.257.897	3.357.552	53,7	503	0,0
		- ITUNPEKO SUSTAPENETAN AZALERA-ESKUBIDEA AZKENTZEA. *EXTINCION DERECHO SUPERFICIE EN PROMOCIONES CONCERTADAS.*	4.000.000	1.887.833	47,2	0	0,0

EAEko ADMINISTRAZIO OROKORRA - *ADMINISTRACION GENERAL DE LA CAE*
SARRERA-AURREKONTUAREN PARTIDA GARRANTZITSUEN ANALISIA 2015EKO URRIAREN 31N
ANALISIS DE LAS PARTIDAS MAS SIGNIFICATIVAS DEL PRESUPUESTO DE INGRESOS A 31 DE OCTUBRE DE 2015
SEKZIOKAKO XEHETASUNA - *DETALLE POR SECCIONES*

Euroak
Euros

SEKZIO / PROGRAMA *SECCION / PROGRAMA*	CAC	PARTIDA *PARTIDA*	AURREKONTU EGUNERATUA *PRESUPUESTO ACTUALIZADO*	AITORTUTAKO ESKUBIDEAK *DERECHOS RECONOCIDOS*			
				BORONDATEZKO ALDIA *PERIODO VOLUNTARIO*		EXEKUZIO ALDIA *PERIODO EJECUTIVO*	
				ZENBATEKOA *IMPORTE*	%	ZENBATEKOA *IMPORTE*	%
05 SEKZIOA: OGASUNA ETA FINANTZAK ***SECCION 05: HACIENDA Y FINANZAS***							
12120 ZERBITZU OROKORRAK *SERVICIOS GENERALES*							
	544	BESTELAKO DIRU-SARRERAK *OTROS INGRESOS*	2.000.000	0	0,0	0	0,0
61120 ZERGA-POLITIKA *POLITICA FISCAL*							
	291	BINGO JOKOAREN GAINEKO ZERGA *IMPUESTO SOBRE EL JUEGO DEL BINGO*	1.650.000	23.375	1,4	0	0,0
	292	JOKOAREN GAINEKO TASAREN ERREKARGUA *RECARGO DE LA TASA SOBRE EL JUEGO*	4.047.000	1.915.078	47,3	0	0,0
61140 ONDARE ETA KONTRATAZIOA *PATRIMONIO Y CONTRATACION*							
	547	EZBEHARRENGATIK JASOTAKO KALTE-ORDAINAK *INDEMNIZACIONES RECIBIDAS POR SINIESTROS*	3.550.000	1.115.548	31,4	0	0,0
	612	ERAIKUNTZAK *CONSTRUCCIONES*	1.000.000	1.457.047	145,7	0	0,0
63110 FINANTZA-POLITIKA *POLITICA FINANCIERA*							
	391	PREMIAMENDUZKO ERREKARGUAK *RECARGO DE APREMIO*	545.000	0	0,0	3.563.022	653,8
	394	ABAL ETA BESTE BERME BATZUEN ITZULKETAK. *REINTEGRO DE AVALES Y OTRAS GARANTIAS.*	125.000	1.546.939	*	1.520.029	*
06 SEKZIOA: HEZKUNTZA, HIZKUNTZA POLITIKA ETA KULTURA ***SECCION 06: EDUCACION, POLITICA LINGÜISTICA Y CULTURA***							
42230 UNIBERTSITATEKO IRAKASKUNTZA *ENSEÑANZA UNIVERSITARIA*							

Euroak
Euros

SEKZIO / PROGRAMA *SECCION / PROGRAMA*	CAC	PARTIDA *PARTIDA*	AURREKONTU EGUNERATUA *PRESUPUESTO ACTUALIZADO*	AITORTUTAKO ESKUBIDEAK *DERECHOS RECONOCIDOS* BORONDATEZKO ALDIA *PERIODO VOLUNTARIO* ZENBATEKOA *IMPORTE*	%	EXEKUZIO ALDIA *PERIODO EJECUTIVO* ZENBATEKOA *IMPORTE*	%
	818	UPV/EHURI EMANDAKO MAILEGUAK AMORTIZATZEA. *POR AMORTIZACION DE PRESTAMOS A LA UPV/EHU.*	1.510.619	1.510.619	100,0	0	0,0
42240 ARAUBIDE BEREZIKO IRAKASKUNTZAK *ENSEÑANZAS DE REGIMEN ESPECIAL*							
	321	HIZKUNTZA ESKOLA OFIZIALETAKO MATRIKULAK. *MATRICULAS DE LAS ESCUELAS OFICIALES DE IDIOMAS.*	2.630.000	2.528.240	96,1	0	0,0
07 SEKZIOA: SEGURTASUNA ***SECCION 07: SEGURIDAD***							
22210 TRAFIKOA *TRAFICO*							
	391	- ISUNAK ETA TRAFIKOKO ZIGORRAK. *MULTAS Y SANCIONES DE TRAFICO.*	15.200.000	7.166.974	47,2	3.711.600	24,4
		- RADAR FINKOKO TRAFIKO ZIGORRAK ETA ONESPENAK. *MULTAS Y SANCIONES DE TRAFICO DE RADAR FIJO.*	9.000.000	6.323.200	70,3	2.675.798	29,7
22230 ERTZAINTZA ZERBITZUAN *ERTZAINTZA EN SERVICIO*							
	824	LANGILEEI EMANDAKO EPE LABURREKO KREDITUAK. *CREDITOS A CORTO PLAZO AL PERSONAL.*	4.300.000	0	0,0	0	0,0
09 SEKZIOA: INGURUMENA ETA LURRALDE POLITIKA ***SECCION 09: MEDIO AMBIENTE Y POLITICA TERRITORIAL***							
51350 EAE-KO TRENBIDE SARE BERRIA-KUDEAKETA KREDITOAK *NUEVA RED FERROVIARIA EN LA CAE-CREDITOS GESTION*							
	311	GIPUZKOAKO ZUZENDARITZA ETA IKUSKAPENAREN TASAK. *TASAS DIRECCION E INSPECCION GIPUZKOA.*	10.500.000	3.347.301	31,9	0	0,0
51510 PORTUAK *PUERTOS*							
	312	T-5. KIROL-ONTZIAK. *T-5. EMBARCACIONES DEPORTIVAS.*	2.244.850	1.032.473	46,0	1.489	0,1

EAEko ADMINISTRAZIO OROKORRA - *ADMINISTRACION GENERAL DE LA CAE*
SARRERA-AURREKONTUAREN PARTIDA GARRANTZITSUEN ANALISIA 2015EKO URRIAREN 31N
ANALISIS DE LAS PARTIDAS MAS SIGNIFICATIVAS DEL PRESUPUESTO DE INGRESOS A 31 DE OCTUBRE DE 2015
SEKZIOKAKO XEHETASUNA - *DETALLE POR SECCIONES*

Euroak
Euros

SEKZIO / PROGRAMA *SECCION / PROGRAMA*	CAC	PARTIDA *PARTIDA*	AURREKONTU EGUNERATUA *PRESUPUESTO ACTUALIZADO*	AITORTUTAKO ESKUBIDEAK *DERECHOS RECONOCIDOS* BORONDATEZKO ALDIA *PERIODO VOLUNTARIO* ZENBATEKOA *IMPORTE*	%	EXEKUZIO ALDIA *PERIODO EJECUTIVO* ZENBATEKOA *IMPORTE*	%
90 SEKZIOA: ZOR PUBLIKOA ***SECCION 90: DEUDA PUBLICA***							
01110 ZOR PUBLIKOA *DEUDA PUBLICA*							
	911	E. LUZEKO BARNE ZOR PUBLIKOA, OBLIG. ETA BONOAK *DEUDA PUBLICA INTERIOR A L/PLAZO, OBLIGA. Y BONOS*	1.291.000.000	224.847.000	17,4	0	0,0
	931	MAILEGUAK *CREACION PARTIDA PRESTAMOS ENTIDADES DE CREDITO*	0	615.000.000		0	
95 SEKZIOA: ERAKUNDEEN BALIABIDEAK ETA KONPROMISOAK ***SECCION 95: RECURSOS Y COMPROMISOS INSTITUCIONALES***							
91110 FORU ALDUNDIEN EKARPENAK *APORTACIONES DE LAS DIPUTACIONES FORALES*							
	421	ARABAKO FORU ALDUNDITIK *DE LA DIPUTACION FORAL DE ALAVA*					
		- EKARPEN OROKORRA *APORTACION GENERAL*	1.362.074.486	1.114.464.776	81,8	0	0,0
		- EKARPEN BEREZIA. ERTZAINTZA *APORTACION ESPECIFICA. POLICIA AUTONOMA*	5.309.626	4.334.545	81,6	0	0,0
		- EKARPEN BEREZIA. EZOHIKO FINANTZAKETA (8.2 ART.) *APORTACION ESPECIFICA. FINANCIACION EXTRAORDINARIA (ART. 8.2)*	2.733.863	2.369.705	86,7	0	0,0
		- EKARPEN BEREZIA. ESKUMEN BERRIAK. *APORTACION ESPECIFICA. NUEVAS COMPETENCIAS.*	65.524.108	54.936.003	83,8	0	0,0
	421	GIPUZKOAKO FORU ALDUNDITIK *DE LA DIPUTACION FORAL DE GIPUZKOA*					
		- EKARPEN OROKORRA *APORTACION GENERAL*	2.738.242.257	2.240.460.838	81,8	0	0,0
		- EKARPEN BEREZIA. ERTZAINTZA *APORTACION ESPECIFICA. POLICIA AUTONOMA*	10.674.189	8.713.941	81,6	0	0,0
		- EKARPEN BEREZIA. EZOHIKO FINANTZAKETA (8.2 ART.) *APORTACION ESPECIFICA. FINANCIACION EXTRAORDINARIA (ART. 8.2)*	5.496.014	4.763.930	86,7	0	0,0
		- EKARPEN BEREZIA. ESKUMEN BERRIAK. *APORTACION ESPECIFICA. NUEVAS COMPETENCIAS.*	131.726.190	110.440.426	83,8	0	0,0

EAEko ADMINISTRAZIO OROKORRA - *ADMINISTRACION GENERAL DE LA CAE*
SARRERA-AURREKONTUAREN PARTIDA GARRANTZITSUEN ANALISIA 2015EKO URRIAREN 31N
ANALISIS DE LAS PARTIDAS MAS SIGNIFICATIVAS DEL PRESUPUESTO DE INGRESOS A 31 DE OCTUBRE DE 2015
SEKZIOKAKO XEHETASUNA - *DETALLE POR SECCIONES*

Euroak
Euros

SEKZIO / PROGRAMA *SECCION / PROGRAMA*	CAC	PARTIDA *PARTIDA*	AURREKONTU EGUNERATUA *PRESUPUESTO ACTUALIZADO*	AITORTUTAKO ESKUBIDEAK *DERECHOS RECONOCIDOS* BORONDATEZKO ALDIA *PERIODO VOLUNTARIO* ZENBATEKOA *IMPORTE*	%	EXEKUZIO ALDIA *PERIODO EJECUTIVO* ZENBATEKOA *IMPORTE*	%
	421	BIZKAIKO FORU ALDUNDITIK *DE LA DIPUTACION FORAL DE BIZKAIA*					
		- EKARPEN OROKORRA *APORTACION GENERAL*	4.189.850.550	3.428.183.190	81,8	0	0,0
		- EKARPEN BEREZIA. ERTZAINTZA *APORTACION ESPECIFICA. POLICIA AUTONOMA*	16.332.835	13.333.412	81,6	0	0,0
		- EKARPEN BEREZIA. EZOHIKO FINANTZAKETA (8.2 ART.) *APORTACION ESPECIFICA. FINANCIACION EXTRAORDINARIA (ART. 8.2)*	8.409.583	7.289.405	86,7	0	0,0
		- EKARPEN BEREZIA. ESKUMEN BERRIAK. *APORTACION ESPECIFICA. NUEVAS COMPETENCIAS.*	201.557.422	168.987.561	83,8	0	0,0
91190	BESTELAKO FINANTZA-HARR.,EUSKAL ALOR PUBLIKOAREKI *OTRAS RELACIONES FINANCIERAS CON SEC. PUBLI. VASC*						
	823	FORU ALDUNDIEI, EPE LABURRERA *A C/PLAZO A DIPUTACIONES FORALES*					
		- 2013AN EKONOMIA SUSTATZEKO EKINTZAK ETA INBERTSIO-PROIEKTUAK GARATZEKO ERAKUNDEEN ARTEKO AKORDIOARI DAGOKION FORU ALDUNDIEI EMANDAKO MAILEGUAREN AMORTIZAZIO PARTZIALA. *AMORTIZACION PARCIAL DEL PRESTAMO A DIPUTACIONES FORALES CORRESPONDIENTE AL ACUERDO INTERINSTITUCIONAL PARA EL DESARROLLO DE ACTUACIONES DE REACTIVACION ECONOMICA Y DE PROYECTOS DE INVERSION PARA 2013.*	1.800.000	1.800.000	100,0	0	0,0
		-	3.600.000	3.600.000	100,0	0	0,0
		-	5.400.000	5.400.000	100,0	0	0,0
92110	ESPAINIAKO ALOR PUBLIKOAREKIKO FINANTZA-HARREMANA *RELACIONES FINANCIERAS CON SECTOR PUBLICO ESPAÑOL*						
	431	ESTATUKO ADMINISTRAZIO ZENTRALETIK *DE LA ADMINISTRACION CENTRAL DEL ESTADO*					
		- ERTZAINTZAREN KOTIZAZIO GEHIGARRIAREN KOSTURAKO FINANTZA-LANKIDETZA. *COLABORACION FINANCIERA EN EL COSTE DE LA COTIZACION ADICIONAL DE LA ERTZAINTZA.*	13.875.690	8.191.863	59,0	0	0,0
		- EGF-KO DIRU SARREREN PARTAIDETZA *PARTICIPACIÓN EN INGRESOS DEL FSE*	0	8.347.200		0	

Euroak
Euros

SEKZIO / PROGRAMA *SECCION / PROGRAMA*	CAC	PARTIDA *PARTIDA*	AURREKONTU EGUNERATUA *PRESUPUESTO ACTUALIZADO*	AITORTUTAKO ESKUBIDEAK *DERECHOS RECONOCIDOS* BORONDATEZKO ALDIA *PERIODO VOLUNTARIO* ZENBATEKOA *IMPORTE*	%	EXEKUZIO ALDIA *PERIODO EJECUTIVO* ZENBATEKOA *IMPORTE*	%
	731	ESTATUKO ADMINISTRAZIO ZENTRALETIK *DE LA ADMINISTRACION CENTRAL DEL ESTADO*					
		- KUDEAKETA KREDITOAK. TRENBIDE SARE BERRIA. *CREDITOS DE GESTION. NUEVA RED FERROVIARIA.*	350.530.100	75.811.194	21,6	0	0,0
93110 EUROPAR BATASUNAREKIKO FINANTZA-HARREMANAK *RELACIONES FINANCIERAS CON LA UNION EUROPEA*							
	441	EUROPAR BATASUNETIK - EGIF *DE LA UNION EUROPEA - FSE*					
		- EGF ENPLEGU POLITIKA AKTIBOAK. *FSE POLITICAS ACTIVAS DE EMPLEO.*	12.520.800	0	0,0	0	0,0
		- EUSKAL AUTONOMIA ERKIDEGOKO EGF PROGRAMA ERAGILEA. *PROGRAMA OPERATIVO FSE PAIS VASCO.*	2.574.583	0	0,0	0	0,0
	441	EUROPAR BATASUNETIK - LGENF *DE LA UNION EUROPEA - FEADER*					
		- LANDA GARAPENA. *DESARROLLO RURAL.*	6.967.472	2.418.492	34,7	0	0,0
	441	EUROPAR BATASUNETIK - NBEF *DE LA UNION EUROPEA - FEAGA*					
		- EUROPAKO BATASUNETIK - NBEF. *DE LA UNION EUROPEA - FEAGA.*	43.000.000	0	0,0	0	0,0
		- FEAGA: LAGUNTZA BEREZIA 68. ART *FEAGA: AYUDA ESPECÍFICA ART. 68*	0	3.533.279		0	
		- FEAGA: ARDOAREN MEB *FEAGA: OCM VINO*	5.700.000	874.252	15,3	0	0,0
		- FEAGA: ORDAINKETA BAKARRA *FEAGA: PAGO ÚNICO*	9.300.000	34.193.577	367,7	0	0,0
		- NBEF: EKOIZPENARI LOTUTAKO ORDAINKETA *FEAGA: PAGO ACOPLADO*	0	5.891.630		0	
	741	EUROPAR BATASUNETIK - EGEF *DE LA UNION EUROPEA - FEDER*					
		- EUSKAL AUTONOMIA ERKIDEGOKO EGEF PROGRAMA ERAGILEA. *PROGRAMA OPERATIVO FEDER PAIS VASCO.*	12.323.053	0	0,0	0	0,0

EAEko ADMINISTRAZIO OROKORRA - *ADMINISTRACION GENERAL DE LA CAE*
SARRERA-AURREKONTUAREN PARTIDA GARRANTZITSUEN ANALISIA 2015EKO URRIAREN 31N
ANALISIS DE LAS PARTIDAS MAS SIGNIFICATIVAS DEL PRESUPUESTO DE INGRESOS A 31 DE OCTUBRE DE 2015
SEKZIOKAKO XEHETASUNA - *DETALLE POR SECCIONES*

Euroak
Euros

SEKZIO / PROGRAMA *SECCION / PROGRAMA*	CAC	PARTIDA *PARTIDA*	AURREKONTU EGUNERATUA *PRESUPUESTO ACTUALIZADO*	AITORTUTAKO ESKUBIDEAK *DERECHOS RECONOCIDOS* BORONDATEZKO ALDIA *PERIODO VOLUNTARIO* ZENBATEKOA *IMPORTE*	%	EXEKUZIO ALDIA *PERIODO EJECUTIVO* ZENBATEKOA *IMPORTE*	%
	741	EUROPAR BATASUNETIK - LGENF *DE LA UNION EUROPEA - FEADER*					
	-	LANDA GARAPENA. *DESARROLLO RURAL.*	10.640.993	2.689.224	25,3	0	0,0
	741	EUROPAR BATASUNETIK - NBEF *DE LA UNION EUROPEA - FEAGA*					
	-	FEAGA: ARDOAREN MEB *FEAGA: OCM VINO*	1.000.000	2.485.548	248,6	0	0,0
	741	EBETIK-ITSAS ETA ARRANTZAREN EUROPAKO FUNTSA IAEF *DE LA UE-FONDO EUROPEO MARITIMO Y DE PESCA FEMP*					
	-	EUSKAL AUTONOMIA ERKIDEGOKO IAEF PROGRAMA ERAGILEA *PROGRAMA OPERATIVO PV. FE MARITIMO Y DE LA PESCA.*	4.270.381	0	0,0	0	0,0
GUZTIRA ***TOTAL***			**10.635.114.005**	**8.226.408.205**	**77,4**	**13.165.490**	**0,1**

ERAKUNDE AUTONOMO ADMINISTRATIBOAK
GASTU-AURREKONTUAREN BURUTZE GRADUA FUNTZIOEN ARABERA

ORGANISMOS AUTÓNOMOS ADMINISTRATIVOS
GRADO DE EJECUCIÓN DEL PRESUPUESTO DE GASTOS POR FUNCIONES

ERAKUNDE AUTONOMO ADMINISTRATIBOAK - *ORGANISMOS AUTÓNOMOS ADMINISTRATIVOS*
GASTU-AURREKONTUAREN BURUTZE GRADUA 2015EKO URRIAREN 31N - *GRADO DE EJECUCION DEL PRESUPUESTO DE GASTOS A 31 DE OCTUBRE DE 2015*
FUNTZIOEN ARABERAKO LABURPENA - *RESUMEN POR FUNCIONES*

Milaka euro
Miles de euros

FUNTZIO TALDEA - *GRUPO FUNCIONAL* FUNTZIOA / *FUNCION*	HASIERAKO AURREK. *PRESUPUESTO INICIAL*	AURREK. EGUNERATUA *PRESUP. ACTUALIZADO*	AITORTUTAKO OBLIGAZ. *OBLIGAC. RECONOCIDAS*	GAUZATZE % *% EJECUCION*
1 ZERBITZU OROKORRAK *SERVICIOS DE CARACTER GENERAL*	7.966	8.028	4.780	59,5
12 ADMINISTRAZIO OROKORRA *ADMINISTRACION GENERAL*	7.966	8.028	4.780	59,5
2 HERRI BABESA ETA HERRITARREN SEGURTASUNA *PROTECCION CIVIL Y SEGURIDAD CIUDADANA*	13.684	13.684	8.946	65,4
22 HERRI SEGURTASUNA ETA BABESA *SEGURIDAD Y PROTECCION CIVIL*	13.684	13.684	8.946	65,4
3 GIZARTE SEGURTASUNA, BABESA ETA SUSTAPENA *SEGURIDAD, PROTECCION Y PROMOCION SOCIAL*	843.835	845.537	652.013	77,1
31 GIZARTE SEGURTASUNA ETA BABESA *SEGURIDAD Y PROTECCION SOCIAL*	513.489	513.489	432.628	84,3
32 GIZARTE SUSTAPENA *PROMOCION SOCIAL*	330.346	332.048	219.385	66,1
4 IZAERA SOZIALEKO ONDASUN PUBLIKOEN EKOIZPENA *PRODUCCION DE BIENES PUBLICOS DE CARACTER SOCIAL*	59.618	59.566	30.396	51,0
44 GIZARTE ONGIZATEA *BIENESTAR COMUNITARIO*	6.647	6.647	4.839	72,8
46 KOMUNITATE ETA GIZARTE ZERBITZUAK *OTROS SERVICIOS COMUNITARIOS Y SOCIALES*	550	550	108	19,7
47 EUSKARAREN SUSTAPENA *PROMOCION DEL EUSKERA*	52.421	52.369	25.448	48,6
5 EKONOMIAZKO ONDASUN PUBLIKOEN EKOIZPENA *PRODUCCION BIENES PUBLICOS DE CARACTER ECONOMICO*	12.188	12.188	8.395	68,9
55 OINARRIZKO INFORMAZIOA ETA ESTATISTIKOA *INFORMACION BASICA Y ESTADISTICA*	12.188	12.188	8.395	68,9

ERAKUNDE AUTONOMO ADMINISTRATIBOAK - *ORGANISMOS AUTÓNOMOS ADMINISTRATIVOS*
GASTU-AURREKONTUAREN BURUTZE GRADUA 2015EKO URRIAREN 31N - *GRADO DE EJECUCION DEL PRESUPUESTO DE GASTOS A 31 DE OCTUBRE DE 2015*
FUNTZIOEN ARABERAKO LABURPENA - *RESUMEN POR FUNCIONES*

Milaka euro
Miles de euros

FUNTZIO TALDEA - *GRUPO FUNCIONAL* FUNTZIOA / *FUNCION*	HASIERAKO AURREK. *PRESUPUESTO INICIAL*	AURREK. EGUNERATUA *PRESUP. ACTUALIZADO*	AITORTUTAKO OBLIGAZ. *OBLIGAC. RECONOCIDAS*	GAUZATZE % *% EJECUCION*
6 EKONOMIA-ARAUKETA OROKORRA *REGULACION ECONOMICA DE CARACTER GENERAL*	1.158	1.158	763	65,9
61 EKONOMIA-ARAUKETA *REGULACION ECONOMICA*	1.158	1.158	763	65,9
GUZTIRA ***TOTAL***	**938.449**	**940.161**	**705.294**	**75,0**

***ERAKUNDE AUTONOMO ADMINISTRATIBOAK* - ORGANISMOS AUTÓNOMOS ADMINISTRATIVOS**
***2015eko AURREKONTUA*- PRESUPUESTO 2015**
GASTU-AURREKONTUAREN BURUTZE GRADUA FUNTZIOEN ARABERA- GRADO DE EJECUCIÓN DEL PRESUPUESTO DE GASTOS POR FUNCIONES

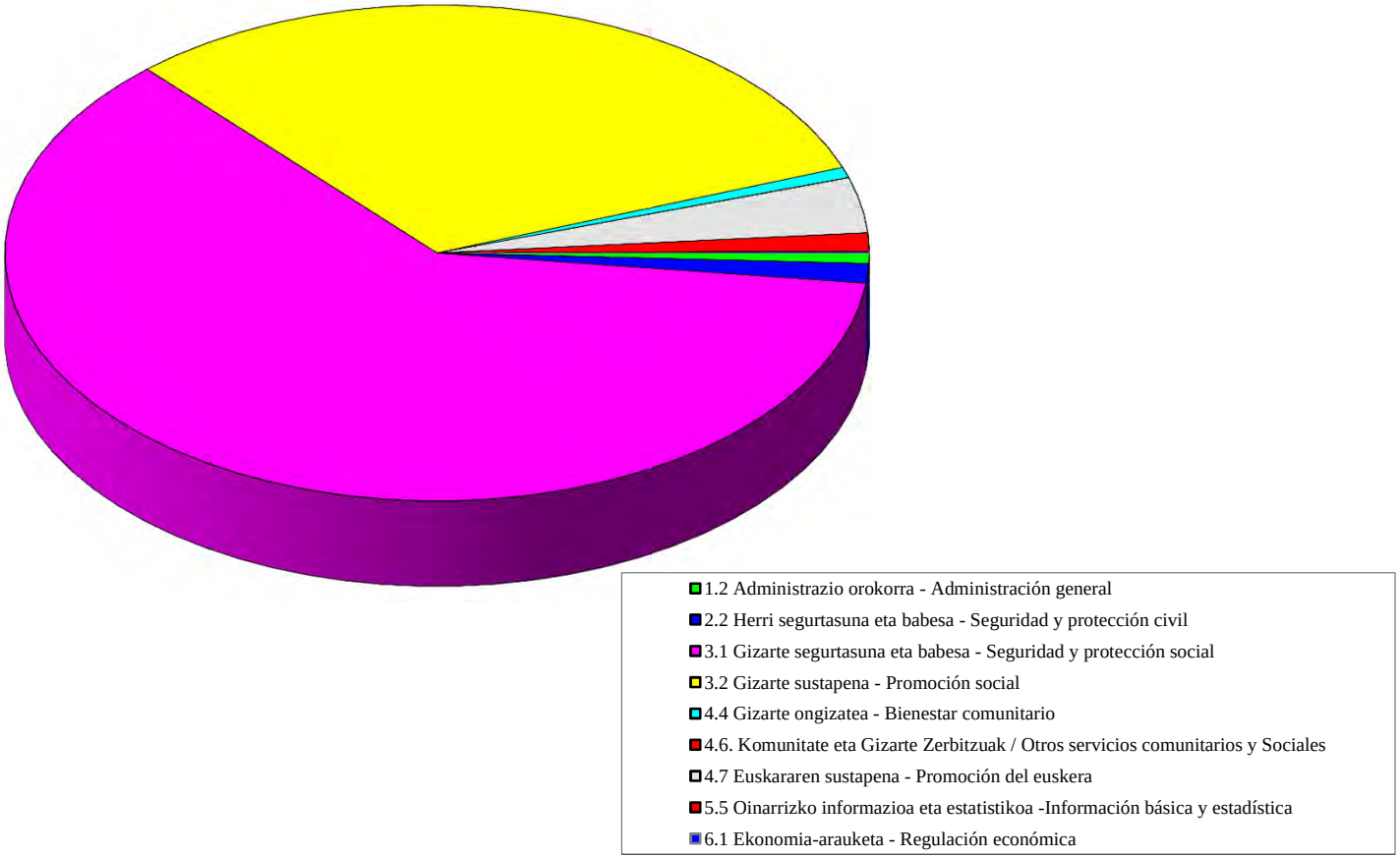

ERAKUNDE AUTONOMO ADMINISTRATIBOAK
KONPROMISOZKO KREDITUAK

ORGANISMOS AUTÓNOMOS ADMINISTRATIVOS
CRÉDITOS DE COMPROMISO

ERAKUNDE AUTONOMO ADMINISTRATIBOAK - *ORGANISMOS AUTÓNOMOS ADMINISTRATIVOS*
EKITALDIAREN KONPROMISOZKO KREDITUAK 2015EKO URRIAREN 31N - *CREDITOS DE COMPROMISO DEL EJERCICIO A 31 DE OCTUBRE DE 2015*
SEKZIOKAKO LABURPENA - *RESUMEN POR SECCIONES*

Euroak
Euros

SEKZIOA *SECCION*		KONPROMISOZKO KREDITUEN URTE ANITZEKO BANAKETA *DISTRIBUCION PLURIANUAL CREDITOS DE COMPROMISO*					
		2016	2017	2018	2019	2020 eta... *y ss.*	GUZTIRA *TOTAL*
41 LANBIDE-EUSKAL ENPLEGU ZERBITZUA *LANBIDE-SERVICIO VASCO DE EMPLEO*	HASIERAKO KREDITUA *CRÉDITO INICIAL*	52.983.401	2.706.625	1.282.250	32.949	117.052	57.122.277
	ALDAKETA *MODIFICACIÓN*	0	0	0	0	0	0
	KREDITU EGUNERATUA *CRÉDITO DEFINITIVO*	52.983.401	2.706.625	1.282.250	32.949	117.052	57.122.277
	BAIMENDUA *AUTORIZADO*	39.546.069	2.706.625	1.282.250	32.949	117.051	43.684.944
	KONPROMETITUTA *COMPROMETIDO*	26.981.473	1.039.060	568.416	7.854	8.020	28.604.823
43 HERRI ARDURALARITZAREN EUSKAL ERAKUNDEA-HAEE *INSTITUTO VASCO DE ADMINISTRACION PUBLICA-IVAP*	HASIERAKO KREDITUA *CRÉDITO INICIAL*	1.190.770	587.680	406.680	0	0	2.185.130
	ALDAKETA *MODIFICACIÓN*	0	0	0	0	0	0
	KREDITU EGUNERATUA *CRÉDITO DEFINITIVO*	1.190.770	587.680	406.680	0	0	2.185.130
	BAIMENDUA *AUTORIZADO*	1.056.050	476.093	403.846	0	0	1.935.990
	KONPROMETITUTA *COMPROMETIDO*	881.300	296.093	283.846	0	0	1.461.240
44 HELDUEN ALFABET. BERREUSKALDUNTZERAKO ERAKUN-HABE *INSTITUTO ALFABET. REEUSKALDUNIZACION ADULTOS-HABE*	HASIERAKO KREDITUA *CRÉDITO INICIAL*	21.910.000	300.000	0	0	0	22.210.000
	ALDAKETA *MODIFICACIÓN*	0	0	0	0	0	0
	KREDITU EGUNERATUA *CRÉDITO DEFINITIVO*	21.910.000	300.000	0	0	0	22.210.000
	BAIMENDUA *AUTORIZADO*	21.161.032	40.501	0	0	0	21.201.533
	KONPROMETITUTA *COMPROMETIDO*	212.300	40.501	0	0	0	252.801

Euroak
Euros

SEKZIOA *SECCION*		KONPROMISOZKO KREDITUEN URTE ANITZEKO BANAKETA *DISTRIBUCION PLURIANUAL CREDITOS DE COMPROMISO*					
		2016	2017	2018	2019	2020 eta... *y ss.*	GUZTIRA *TOTAL*
45 POLIZIA ETA LARRIALDIETAKO EUSKAL AKADEMIA *ACADEMIA VASCA DE POLICIA Y EMERGENCIAS*	HASIERAKO KREDITUA *CRÉDITO INICIAL*	2.718.000	1.520.000	1.520.000	0	0	5.758.000
	ALDAKETA *MODIFICACIÓN*	0	0	0	0	0	0
	KREDITU EGUNERATUA *CRÉDITO DEFINITIVO*	2.718.000	1.520.000	1.520.000	0	0	5.758.000
	BAIMENDUA *AUTORIZADO*	2.025.019	0	0	0	0	2.025.019
	KONPROMETITUTA *COMPROMETIDO*	2.025.019	0	0	0	0	2.025.019
46 EUSKAL ESTATISTIKA ERAKUNDEA-EUSTAT *INSTITUTO VASCO DE ESTADISTICA-EUSTAT*	HASIERAKO KREDITUA *CRÉDITO INICIAL*	1.966.000	1.944.000	1.944.000	0	0	5.854.000
	ALDAKETA *MODIFICACIÓN*	0	0	0	0	0	0
	KREDITU EGUNERATUA *CRÉDITO DEFINITIVO*	1.966.000	1.944.000	1.944.000	0	0	5.854.000
	BAIMENDUA *AUTORIZADO*	169.568	0	0	0	0	169.568
	KONPROMETITUTA *COMPROMETIDO*	72.568	0	0	0	0	72.568
47 EMAKUNDE-EMAKUMEAREN EUSKAL ERAKUNDEA *EMAKUNDE-INSTITUTO VASCO DE LA MUJER*	HASIERAKO KREDITUA *CRÉDITO INICIAL*	532.228	125.050	0	0	0	657.278
	ALDAKETA *MODIFICACIÓN*	0	0	0	0	0	0
	KREDITU EGUNERATUA *CRÉDITO DEFINITIVO*	532.228	125.050	0	0	0	657.278
	BAIMENDUA *AUTORIZADO*	401.843	115.139	0	0	0	516.982
	KONPROMETITUTA *COMPROMETIDO*	392.781	112.638	0	0	0	505.418

ERAKUNDE AUTONOMO ADMINISTRATIBOAK - *ORGANISMOS AUTÓNOMOS ADMINISTRATIVOS*
EKITALDIAREN KONPROMISOZKO KREDITUAK 2015EKO URRIAREN 31N - *CREDITOS DE COMPROMISO DEL EJERCICIO A 31 DE OCTUBRE DE 2015*
SEKZIOKAKO LABURPENA - *RESUMEN POR SECCIONES*

Euroak
Euros

SEKZIOA *SECCION*		KONPROMISOZKO KREDITUEN URTE ANITZEKO BANAKETA *DISTRIBUCION PLURIANUAL CREDITOS DE COMPROMISO*					
		2016	2017	2018	2019	2020 eta... *y ss.*	GUZTIRA *TOTAL*
48 OSALAN-LANEKO SEGURT. ETA OSASUN. EUSKAL ERAK. *OSALAN-INSTIT. VASCO SEGURIDAD Y SALUD LABORALES*	HASIERAKO KREDITUA *CRÉDITO INICIAL*	1.900.300	1.150.000	0	0	0	3.050.300
	ALDAKETA *MODIFICACIÓN*	0	0	0	0	0	0
	KREDITU EGUNERATUA *CRÉDITO DEFINITIVO*	1.900.300	1.150.000	0	0	0	3.050.300
	BAIMENDUA *AUTORIZADO*	612.393	127.050	0	0	0	739.443
	KONPROMETITUTA *COMPROMETIDO*	586.631	127.050	0	0	0	713.681
49 KONTSUMOBIDE-KONTSUMOKO EUSKAL INSTITUTUA *KONTSUMOBIDE-INSTITUTO VASCO DE CONSUMO*	HASIERAKO KREDITUA *CRÉDITO INICIAL*	1.027.643	154.000	24.000	0	0	1.205.643
	ALDAKETA *MODIFICACIÓN*	0	0	0	0	0	0
	KREDITU EGUNERATUA *CRÉDITO DEFINITIVO*	1.027.643	154.000	24.000	0	0	1.205.643
	BAIMENDUA *AUTORIZADO*	665.933	0	0	0	0	665.933
	KONPROMETITUTA *COMPROMETIDO*	649.433	0	0	0	0	649.433
GUZTIRA ***TOTAL***	**HASIERAKO KREDITUA** ***CRÉDITO INICIAL***	**84.228.342**	**8.487.355**	**5.176.930**	**32.949**	**117.052**	**98.042.628**
	ALDAKETA ***MODIFICACIÓN***	**0**	**0**	**0**	**0**	**0**	**0**
	KREDITU EGUNERATU ***CRÉDITO DEFINITIVO***	**84.228.342**	**8.487.355**	**5.176.930**	**32.949**	**117.052**	**98.042.628**
	BAIMENDUA ***AUTORIZADO***	**65.637.906**	**3.465.408**	**1.686.096**	**32.949**	**117.051**	**70.939.411**
	KONPROMETITUTA ***COMPROMETIDO***	**31.801.504**	**1.615.342**	**852.263**	**7.854**	**8.020**	**34.284.983**

HABE
GASTU-AURREKONTUAREN BURUTZE GRADUA
Kapitulukako laburpena

GRADO DE EJECUCIÓN DEL PRESUPUESTO DE GASTOS
Resumen por capítulos

HABE - *HABE*

GASTU-AURREKONTUAREN BURUTZE GRADUA 2015EKO URRIAREN 31N - *GRADO DE EJECUCION DEL PRESUPUESTO DE GASTOS A 31 DE OCTUBRE DE 2015*

KAPITULUKAKO LABURPENA - *RESUMEN POR CAPITULOS*

Milaka euro

Miles de euros

	KAPITULUA *CAPITULO*	AURREKONTU EGUNERATUA *PRESUPUESTO ACTUALIZADO*	GASTU BAIMENAK *AUTORIZACIONES DE GASTOS*				GASTU DISPOSIZIOAK *DISPOSICIONES DE GASTOS*				AITORTUTAKO OBLIGAZIOAK *OBLIGACIONES RECONOCIDAS*				ORDAINKETAK *PAGOS*			
			ZENBATEK. *IMPORTE*	EGUN.% *%ACTUAL*	AURR. HIL. *MES ANT.*	AURR. URT. *AÑO ANT.*	ZENBATEK. *IMPORTE*	EGUN.% *%ACTUAL*	AURR. HIL. *MES ANT.*	AURR. URT. *AÑO ANT.*	ZENBATEK. *IMPORTE*	EGUN.% *%ACTUAL*	AURR. HIL. *MES ANT.*	AURR. URT. *AÑO ANT.*	ZENBATEK. *IMPORTE*	EGUN.% *%ACTUAL*	AURR. HIL. *MES ANT.*	AURR. URT. *AÑO ANT.*
1	LANGILE-GASTUAK *GASTOS DE PERSONAL*	3.595	3.475	96,7	96,1	96,0	3.456	96,1	95,9	96,0	2.746	76,4	69,1	75,7	2.746	76,4	69,1	75,7
2	FUNTZIONAMENDU-GASTUAK *GASTOS DE FUNCIONAMIENTO*	4.242	2.131	50,2	42,6	46,8	2.131	50,2	42,2	46,8	1.755	41,4	33,3	40,1	1.735	40,9	32,6	38,9
4	GASTU ARRUNTETARAKO TRANSF. ETA DIRULAGUNTZAK *TRANSFERENCIAS Y SUBVENCIONES GASTOS CORRIENTES*	30.895	30.797	99,7	99,7	100,0	20.946	67,8	67,8	69,0	14.484	46,9	46,9	48,3	14.484	46,9	46,9	48,3
6	INBERTSIO ERREALAK *INVERSIONES REALES*	110	51	46,5	46,5	5,2	51	46,5	46,5	5,2	31	27,8	27,8	5,2	31	27,8	27,8	5,2
8	FINANTZA-AKTIBOEN GEHIKUNTZA *AUMENTO DE ACTIVOS FINANCIEROS*	8	0	0,0	0,0	0,0	0	0,0	0,0	0,0	0	0,0	0,0	0,0	0	0,0	0,0	0,0
	GUZTIRA ***TOTAL***	**38.850**	**36.454**	**93,8**	**93,0**	**93,5**	**26.584**	**68,4**	**67,5**	**68,9**	**19.016**	**48,9**	**47,4**	**49,8**	**18.995**	**48,9**	**47,3**	**49,6**
	GASTU ARRUNTAK *GASTOS CORRIENTES*	38.733	36.403	94,0	93,1	93,7	26.533	68,5	67,6	69,0	18.986	49,0	47,5	49,9	18.965	49,0	47,4	49,7
	KAPITAL ERAGIKETA EZ-FINANTZARIOAK *OPERACIONES DE CAPITAL NO FINANCIERAS*	110	51	46,5	46,5	5,2	51	46,5	46,5	5,2	31	27,8	27,8	5,2	31	27,8	27,8	5,2
	ERAGIKETA FINANTZARIOAK *OPERACIONES FINANCIERAS*	8	0	0,0	0,0	0,0	0	0,0	0,0	0,0	0	0,0	0,0	0,0	0	0,0	0,0	0,0
	GUZTIRA ***TOTAL***	**38.850**	**36.454**	**93,8**	**93,0**	**93,5**	**26.584**	**68,4**	**67,5**	**68,9**	**19.016**	**48,9**	**47,4**	**49,8**	**18.995**	**48,9**	**47,3**	**49,6**

HABE
2015eko AURREKONTUA - PRESUPUESTO 2015
GASTU-AURREKONTUAREN BURUTZE GRADUA - GRADO DE EJECUCIÓN DEL PRESUPUESTO DE GASTOS
KAPITULUKAKO LABURPENA - RESUMEN POR CAPÍTULOS

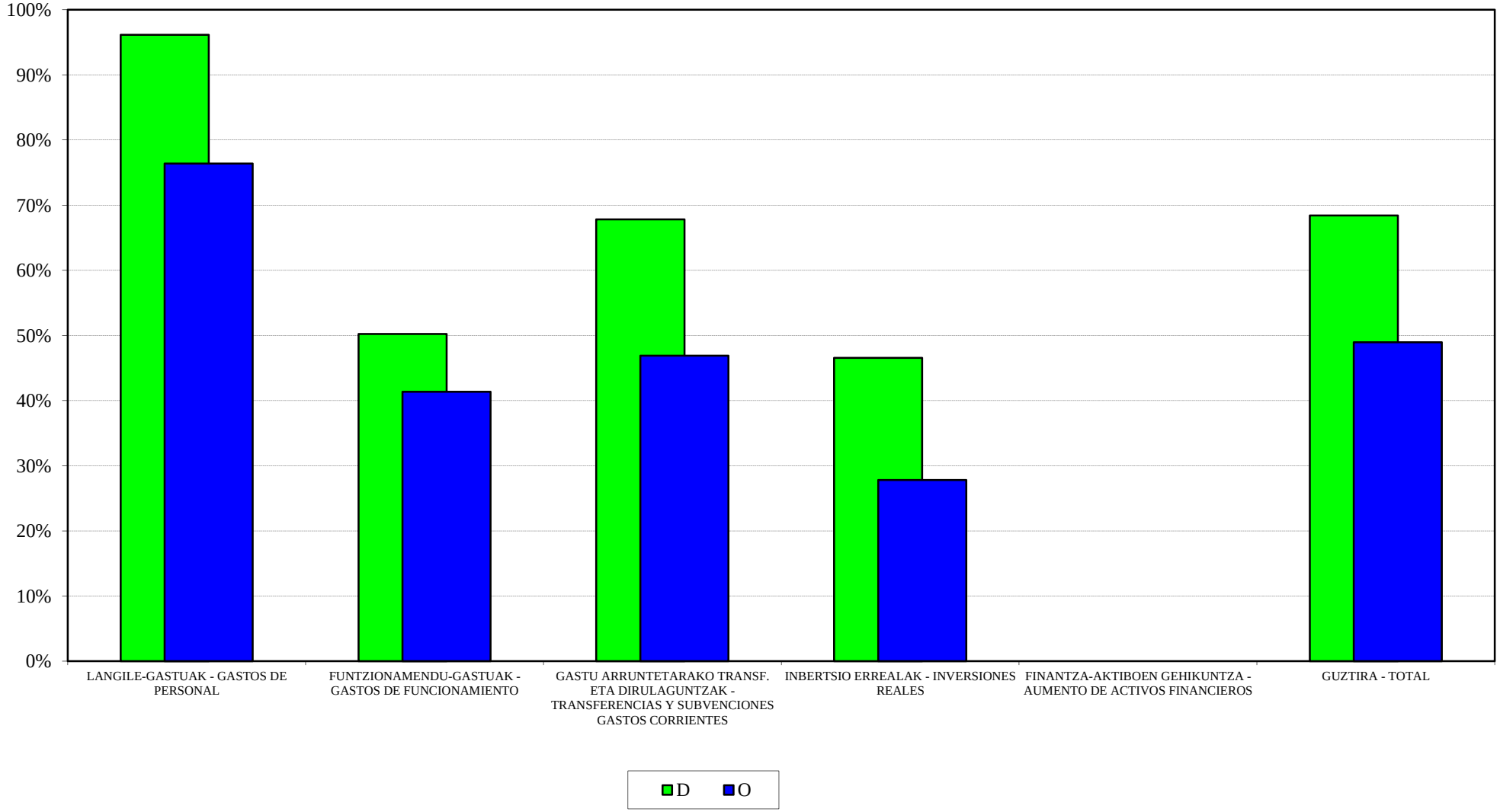

HABE
2015eko AURREKONTUA - PRESUPUESTO 2015
GASTU-AURREK. BURUTZE GRADUAREN HILEROKO EBOLUZIOA - EVOLUCIÓN MENSUAL DEL GRADO DE EJEC. DEL PRESUP. DE GASTOS

LANGILE-GASTUAK
GASTOS DE PERSONAL

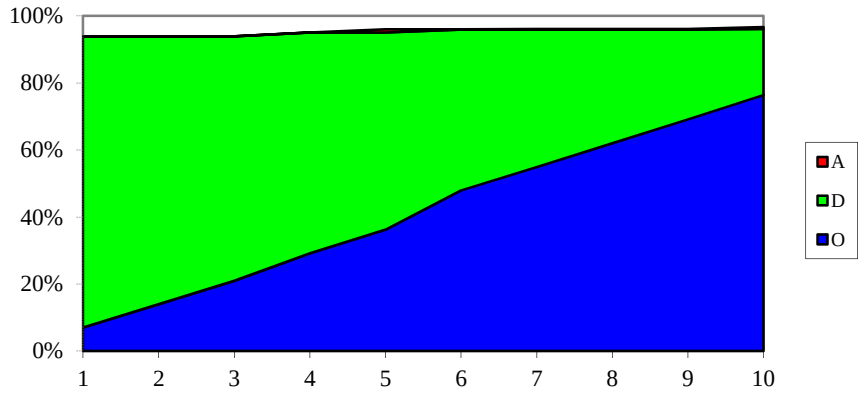

FUNTZIONAMENDU-GASTUAK
GASTOS DE FUNCIONAMIENTO

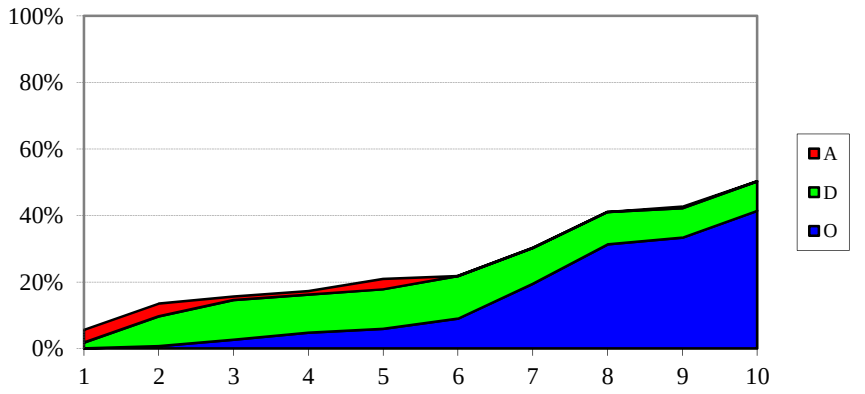

GASTU ARRUNTETARAKO TRANSF. ETA DIRUL.
TRANSF. Y SUBV. PARA GASTOS CORRIENTES

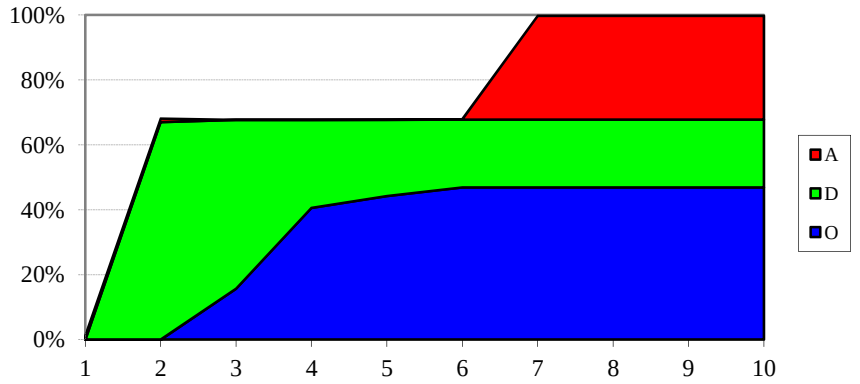

INBERTSIO ERREALAK
INVERSIONES REALES

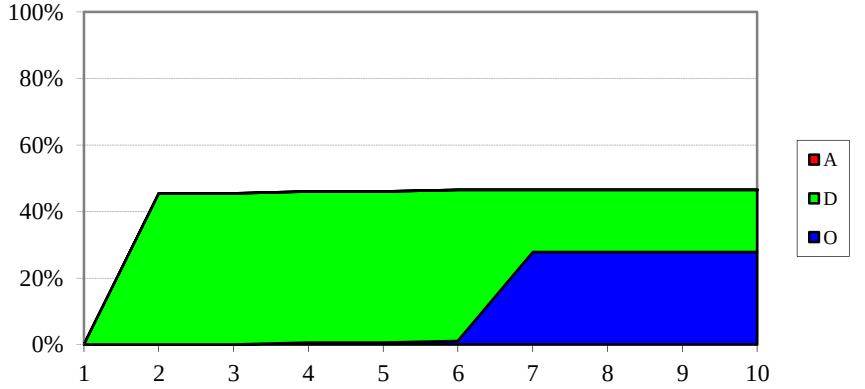

HABE
SARRERA-AURREKONTUAREN BURUTZE GRADUA
Kapitulukako laburpena

GRADO DE EJECUCIÓN DEL PRESUPUESTO DE INGRESOS
Resumen por capítulos

HABE - *HABE*

SARRERA-AURREKONTUAREN BURUTZE GRADUA 2015EKO URRIAREN 31N -

GRADO DE EJECUCION DEL PRESUPUESTO DE INGRESOS A 31 DE OCTUBRE DE 2015

KAPITULUKAKO LABURPENA - *RESUMEN POR CAPITULOS*

Milaka euro

Miles de euros

	KAPITULUA *CAPITULO*	AURREKONTU EGUNERATUA *PRESUPUESTO ACTUALIZADO*	AITORTUTAKO ESKUBIDEAK *DERECHOS RECONOCIDOS*				BILDUTAKOA *RECAUDACIÓN*			
			ZENBATEK. *IMPORTE*	EGUN.% *%ACTUAL*	AURR. HIL. *MES ANT.*	AURR. URT. *AÑO ANT.*	ZENBATEK. *IMPORTE*	EGUN.% *%ACTUAL*	AURR. HIL. *MES ANT.*	AURR. URT. *AÑO ANT.*
3	TASAK, SALNEURRIAK ETA ZUZB. PUBLIKOKO B. BATZUK *TASAS, PRECIOS PUBLICOS Y OTROS IN. DERECHO PUBL.*	8.250	3.014	36,5	32,0	34,0	2.960	35,9	31,4	34,0
4	GASTU ARRUNTETARAKO TRANSF. ETA DIRULAGUNTZAK *TRANSFERENCIAS Y SUBVEN. PARA GASTOS CORRIENTES*	30.098	30.098	100,0	100,0	97,8	30.098	100,0	100,0	97,8
5	ONDARE-SARRERAK *INGRESOS PATRIMONIALES*	0	0	0,0	0,0	5,7	0	0,0	0,0	5,7
8	FINANTZA-AKTIBOEN GUTXITZEA *DISMINUCION DE ACTIVOS FINANCIEROS*	501	0	0,0	0,0	0,0	0	0,0	0,0	0,0
	GUZTIRA ***TOTAL***	**38.850**	**33.112**	**85,2**	**84,3**	**83,0**	**33.058**	**85,1**	**84,1**	**83,0**

HAEE - IVAP
GASTU-AURREKONTUAREN BURUTZE GRADUA
Kapitulukako laburpena

GRADO DE EJECUCIÓN DEL PRESUPUESTO DE GASTOS
Resumen por capítulos

HAEE - *IVAP*

GASTU-AURREKONTUAREN BURUTZE GRADUA 2015EKO URRIAREN 31N - *GRADO DE EJECUCION DEL PRESUPUESTO DE GASTOS A 31 DE OCTUBRE DE 2015*

KAPITULUKAKO LABURPENA - *RESUMEN POR CAPITULOS*

Milaka euro

Miles de euros

	KAPITULUA *CAPITULO*	AURREKONTU EGUNERATUA *PRESUPUESTO ACTUALIZADO*	GASTU BAIMENAK *AUTORIZACIONES DE GASTOS*				GASTU DISPOSIZIOAK *DISPOSICIONES DE GASTOS*				AITORTUTAKO OBLIGAZIOAK *OBLIGACIONES RECONOCIDAS*				ORDAINKETAK *PAGOS*			
			ZENBATEK. *IMPORTE*	EGUN.% *%ACTUAL*	AURR. HIL. *MES ANT.*	AURR. URT. *AÑO ANT.*	ZENBATEK. *IMPORTE*	EGUN.% *%ACTUAL*	AURR. HIL. *MES ANT.*	AURR. URT. *AÑO ANT.*	ZENBATEK. *IMPORTE*	EGUN.% *%ACTUAL*	AURR. HIL. *MES ANT.*	AURR. URT. *AÑO ANT.*	ZENBATEK. *IMPORTE*	EGUN.% *%ACTUAL*	AURR. HIL. *MES ANT.*	AURR. URT. *AÑO ANT.*
1	LANGILE-GASTUAK *GASTOS DE PERSONAL*	6.948	6.593	94,9	95,1	98,8	6.581	94,7	94,3	98,1	5.242	75,4	68,6	77,3	5.242	75,4	68,6	77,3
2	FUNTZIONAMENDU-GASTUAK *GASTOS DE FUNCIONAMIENTO*	11.966	11.772	98,4	97,8	93,8	11.662	97,5	95,5	92,6	4.934	41,2	37,1	42,3	4.892	40,9	37,1	42,2
4	GASTU ARRUNTETARAKO TRANSF. ETA DIRULAGUNTZAK *TRANSFERENCIAS Y SUBVENCIONES GASTOS CORRIENTES*	2.441	2.438	99,9	99,9	96,7	2.125	87,0	1,0	91,7	996	40,8	0,2	71,7	7	0,3	0,2	71,7
6	INBERTSIO ERREALAK *INVERSIONES REALES*	161	161	99,7	99,7	77,1	41	25,4	25,4	77,1	41	25,4	25,4	77,1	41	25,4	25,4	77,1
8	FINANTZA-AKTIBOEN GEHIKUNTZA *AUMENTO DE ACTIVOS FINANCIEROS*	30	0	0,0	0,0	60,0	0	0,0	0,0	60,0	0	0,0	0,0	60,0	0	0,0	0,0	60,0
	GUZTIRA ***TOTAL***	**21.547**	**20.965**	**97,3**	**97,0**	**95,6**	**20.409**	**94,7**	**83,8**	**94,1**	**11.212**	**52,0**	**43,0**	**56,3**	**10.182**	**47,3**	**42,9**	**56,2**
	GASTU ARRUNTAK *GASTOS CORRIENTES*	21.356	20.804	97,4	97,2	95,7	20.369	95,4	84,3	94,2	11.171	52,3	43,2	56,3	10.141	47,5	43,1	56,2
	KAPITAL ERAGIKETA EZ-FINANTZARIOAK *OPERACIONES DE CAPITAL NO FINANCIERAS*	161	161	99,7	99,7	77,1	41	25,4	25,4	77,1	41	25,4	25,4	77,1	41	25,4	25,4	77,1
	ERAGIKETA FINANTZARIOAK *OPERACIONES FINANCIERAS*	30	0	0,0	0,0	60,0	0	0,0	0,0	60,0	0	0,0	0,0	60,0	0	0,0	0,0	60,0
	GUZTIRA ***TOTAL***	**21.547**	**20.965**	**97,3**	**97,0**	**95,6**	**20.409**	**94,7**	**83,8**	**94,1**	**11.212**	**52,0**	**43,0**	**56,3**	**10.182**	**47,3**	**42,9**	**56,2**

IVAP

***2015eko AURREKONTUA* - PRESUPUESTO 2015**

***GASTU-AURREKONTUAREN BURUTZE GRADUA* - GRADO DE EJECUCIÓN DEL PRESUPUESTO DE GASTOS**

***KAPITULUKAKO LABURPENA* - RESUMEN POR CAPÍTULOS**

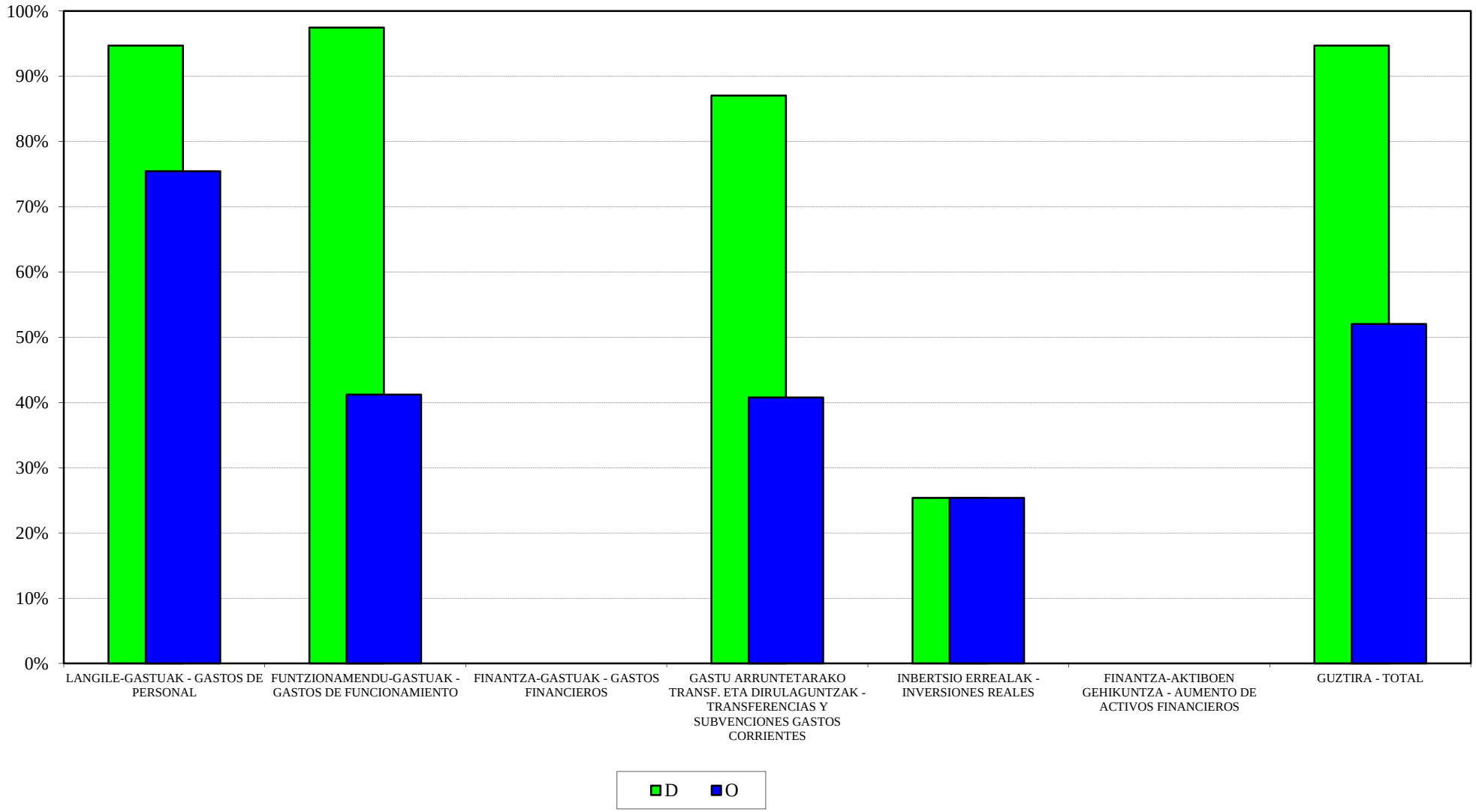

IVAP
2015eko AURREKONTUA - PRESUPUESTO 2015
GASTU-AURREK. BURUTZE GRADUAREN HILEROKO EBOLUZIOA - EVOLUCIÓN MENSUAL DEL GRADO DE EJEC. DEL PRESUP. DE GASTOS

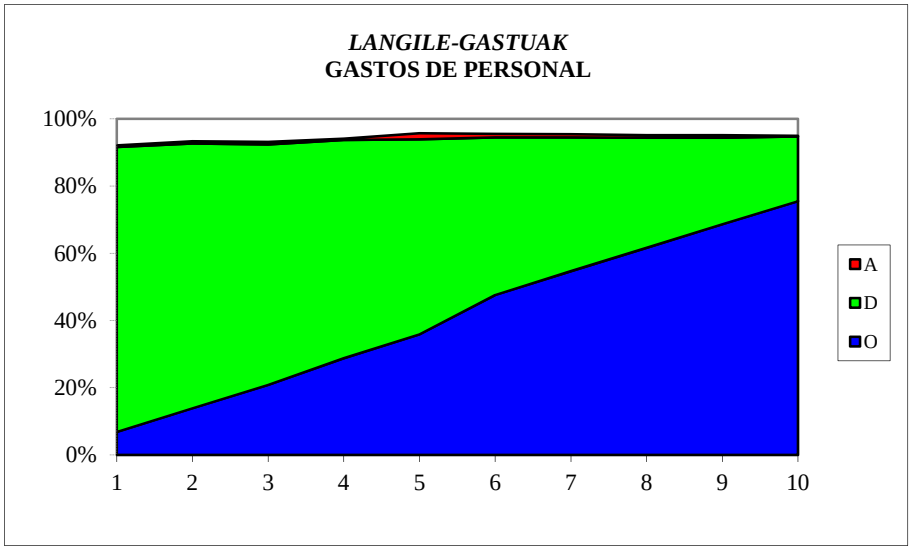

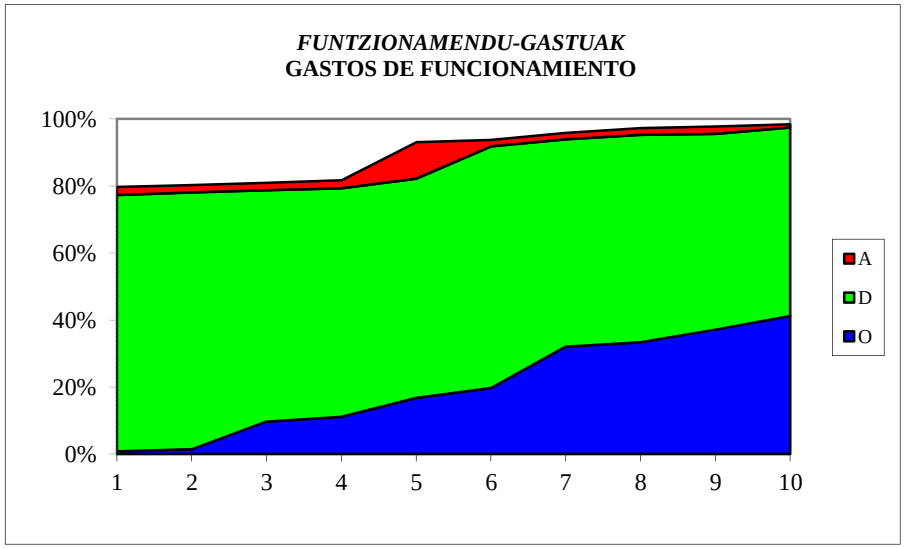

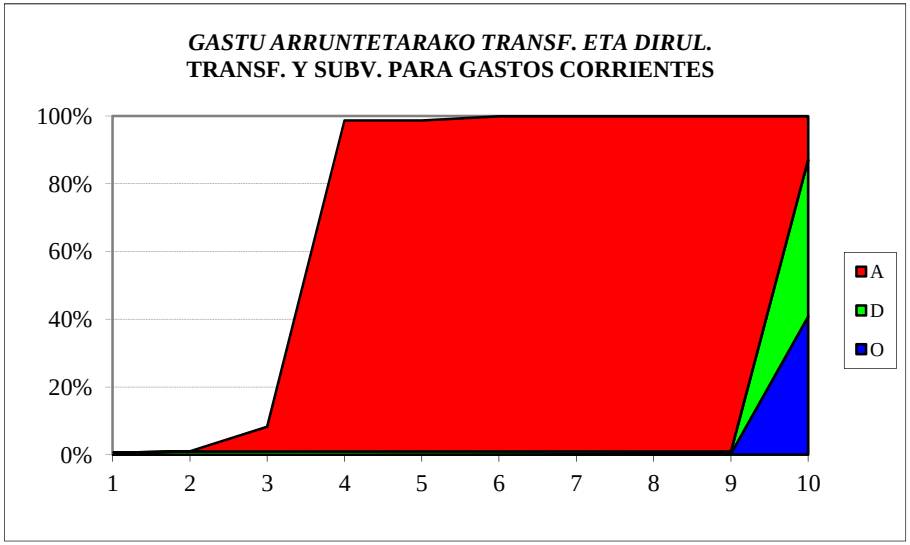

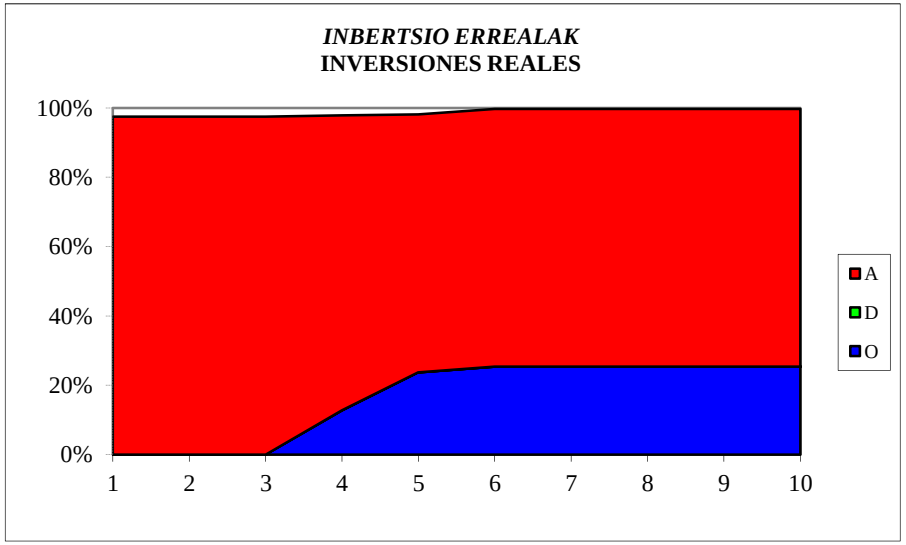

HAEE - IVAP
SARRERA-AURREKONTUAREN BURUTZE GRADUA
Kapitulukako laburpena

GRADO DE EJECUCIÓN DEL PRESUPUESTO DE INGRESOS
Resumen por capítulos

HAEE - *IVAP*
SARRERA-AURREKONTUAREN BURUTZE GRADUA 2015EKO URRIAREN 31N -
GRADO DE EJECUCION DEL PRESUPUESTO DE INGRESOS A 31 DE OCTUBRE DE 2015
KAPITULUKAKO LABURPENA - *RESUMEN POR CAPITULOS*

Milaka euro

Miles de euros

	KAPITULUA *CAPITULO*	AURREKONTU EGUNERATUA *PRESUPUESTO ACTUALIZADO*	AITORTUTAKO ESKUBIDEAK *DERECHOS RECONOCIDOS*				BILDUTAKOA *RECAUDACIÓN*			
			ZENBATEK. *IMPORTE*	EGUN.% *%ACTUAL*	AURR. HIL. *MES ANT.*	AURR. URT. *AÑO ANT.*	ZENBATEK. *IMPORTE*	EGUN.% *%ACTUAL*	AURR. HIL. *MES ANT.*	AURR. URT. *AÑO ANT.*
3	TASAK, SALNEURRIAK ETA ZUZB. PUBLIKOKO B. BATZUK *TASAS, PRECIOS PUBLICOS Y OTROS IN. DERECHO PUBL.*	1.038	1.293	124,6	113,7	107,9	1.198	115,5	100,6	97,7
4	GASTU ARRUNTETARAKO TRANSF. ETA DIRULAGUNTZAK *TRANSFERENCIAS Y SUBVEN. PARA GASTOS CORRIENTES*	19.399	19.399	100,0	75,0	75,0	19.399	100,0	75,0	75,0
5	ONDARE-SARRERAK *INGRESOS PATRIMONIALES*	0	0	0,0	0,0	154,3	0	0,0	0,0	154,3
8	FINANTZA-AKTIBOEN GUTXITZEA *DISMINUCION DE ACTIVOS FINANCIEROS*	1.110	17	1,5	1,5	0,8	17	1,5	1,5	0,8
	GUZTIRA ***TOTAL***	**21.547**	**20.709**	**96,1**	**73,1**	**72,9**	**20.614**	**95,7**	**72,4**	**72,4**

EUSTAT
GASTU-AURREKONTUAREN BURUTZE GRADUA
Kapitulukako laburpena

GRADO DE EJECUCIÓN DEL PRESUPUESTO DE GASTOS
Resumen por capítulos

EUSTAT - *EUSTAT*

GASTU-AURREKONTUAREN BURUTZE GRADUA 2015EKO URRIAREN 31N - *GRADO DE EJECUCION DEL PRESUPUESTO DE GASTOS A 31 DE OCTUBRE DE 2015*

KAPITULUKAKO LABURPENA - *RESUMEN POR CAPITULOS*

Milaka euro

Miles de euros

	KAPITULUA *CAPITULO*	AURREKONTU EGUNERATUA *PRESUPUESTO ACTUALIZADO*	GASTU BAIMENAK *AUTORIZACIONES DE GASTOS*				GASTU DISPOSIZIOAK *DISPOSICIONES DE GASTOS*				AITORTUTAKO OBLIGAZIOAK *OBLIGACIONES RECONOCIDAS*				ORDAINKETAK *PAGOS*			
			ZENBATEK. *IMPORTE*	EGUN.% *%ACTUAL*	AURR. HIL. *MES ANT.*	AURR. URT. *AÑO ANT.*	ZENBATEK. *IMPORTE*	EGUN.% *%ACTUAL*	AURR. HIL. *MES ANT.*	AURR. URT. *AÑO ANT.*	ZENBATEK. *IMPORTE*	EGUN.% *%ACTUAL*	AURR. HIL. *MES ANT.*	AURR. URT. *AÑO ANT.*	ZENBATEK. *IMPORTE*	EGUN.% *%ACTUAL*	AURR. HIL. *MES ANT.*	AURR. URT. *AÑO ANT.*
1	LANGILE-GASTUAK *GASTOS DE PERSONAL*	8.220	7.474	90,9	90,8	91,4	7.474	90,9	90,5	91,3	6.191	75,3	68,3	73,8	6.191	75,3	68,3	73,8
2	FUNTZIONAMENDU-GASTUAK *GASTOS DE FUNCIONAMIENTO*	3.683	3.341	90,7	85,1	85,0	3.292	89,4	83,7	82,9	1.974	53,6	47,8	53,8	1.960	53,2	43,4	53,8
3	FINANTZA-GASTUAK *GASTOS FINANCIEROS*	2	1	30,9	30,9	1,0	1	30,9	30,9	1,0	1	30,9	30,9	1,0	1	30,9	30,9	1,0
4	GASTU ARRUNTETARAKO TRANSF. ETA DIRULAGUNTZAK *TRANSFERENCIAS Y SUBVENCIONES GASTOS CORRIENTES*	44	34	76,4	76,4	70,8	34	76,4	76,4	70,8	18	41,6	35,0	56,0	18	41,6	35,0	56,0
6	INBERTSIO ERREALAK *INVERSIONES REALES*	220	211	96,0	96,0	23,5	211	96,0	96,0	23,5	211	96,0	96,0	3,6	211	96,0	94,4	3,6
8	FINANTZA-AKTIBOEN GEHIKUNTZA *AUMENTO DE ACTIVOS FINANCIEROS*	19	0	0,0	0,0	30,1	0	0,0	0,0	30,1	0	0,0	0,0	30,1	0	0,0	0,0	30,1
	GUZTIRA ***TOTAL***	**12.188**	**11.061**	**90,8**	**88,9**	**88,5**	**11.012**	**90,4**	**88,3**	**87,8**	**8.395**	**68,9**	**62,4**	**66,7**	**8.381**	**68,8**	**61,0**	**66,7**
	GASTU ARRUNTAK *GASTOS CORRIENTES*	11.949	10.850	90,8	88,9	89,2	10.801	90,4	88,3	88,5	8.184	68,5	61,8	67,4	8.170	68,4	60,5	67,4
	KAPITAL ERAGIKETA EZ-FINANTZARIOAK *OPERACIONES DE CAPITAL NO FINANCIERAS*	220	211	96,0	96,0	23,5	211	96,0	96,0	23,5	211	96,0	96,0	3,6	211	96,0	94,4	3,6
	ERAGIKETA FINANTZARIOAK *OPERACIONES FINANCIERAS*	19	0	0,0	0,0	30,1	0	0,0	0,0	30,1	0	0,0	0,0	30,1	0	0,0	0,0	30,1
	GUZTIRA ***TOTAL***	**12.188**	**11.061**	**90,8**	**88,9**	**88,5**	**11.012**	**90,4**	**88,3**	**87,8**	**8.395**	**68,9**	**62,4**	**66,7**	**8.381**	**68,8**	**61,0**	**66,7**

EUSTAT

***2015eko AURREKONTUA* - PRESUPUESTO 2015**

***GASTU-AURREKONTUAREN BURUTZE GRADUA* - GRADO DE EJECUCIÓN DEL PRESUPUESTO DE GASTOS**

***KAPITULUKAKO LABURPENA* - RESUMEN POR CAPÍTULOS**

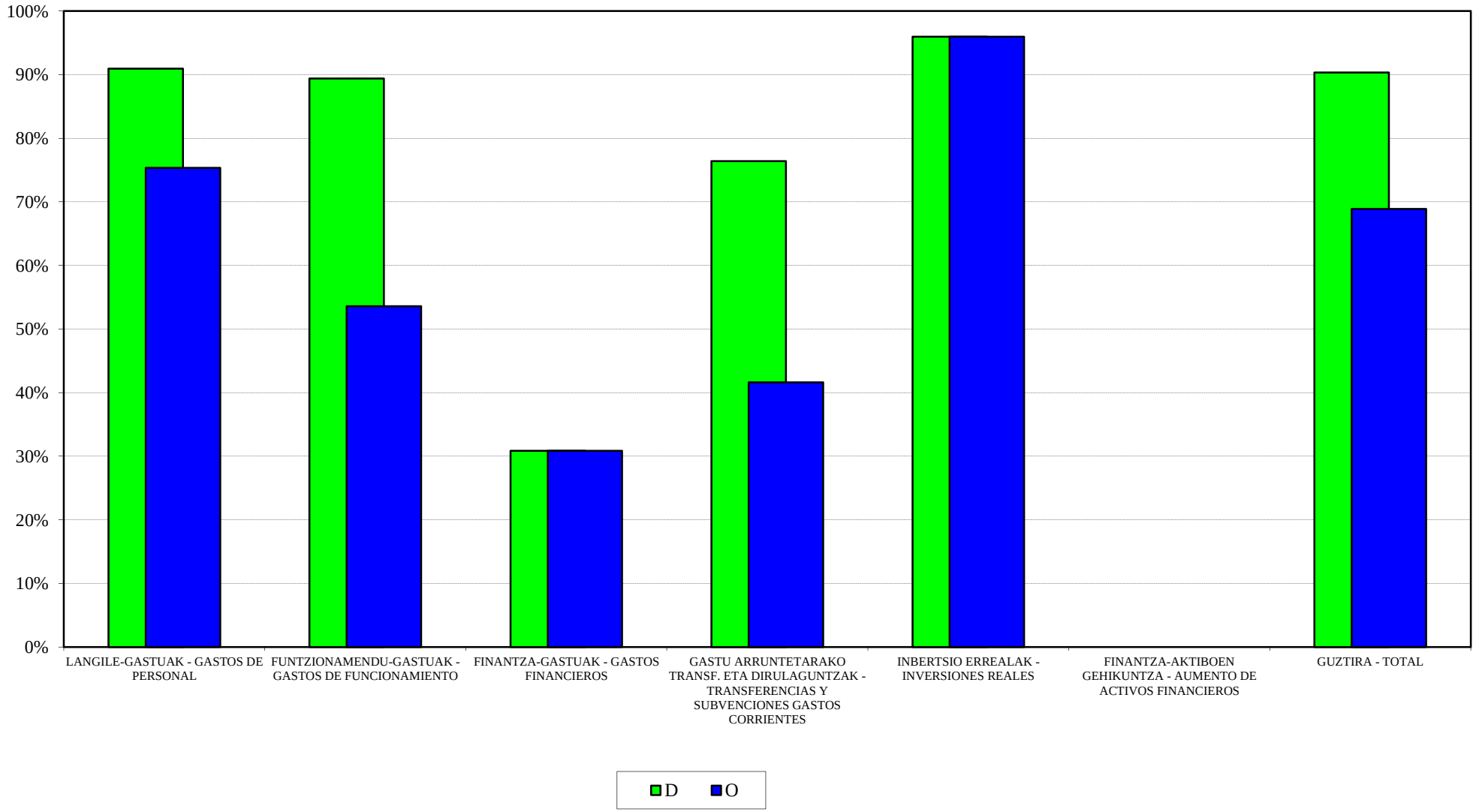

EUSTAT
2015eko AURREKONTUA - PRESUPUESTO 2015
GASTU-AURREK. BURUTZE GRADUAREN HILEROKO EBOLUZIOA - EVOLUCIÓN MENSUAL DEL GRADO DE EJEC. DEL PRESUP. DE GASTOS

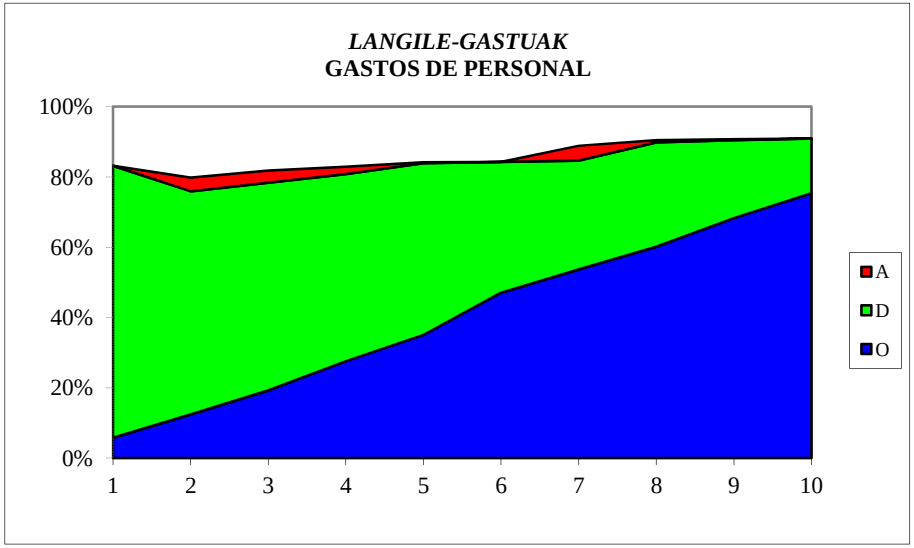

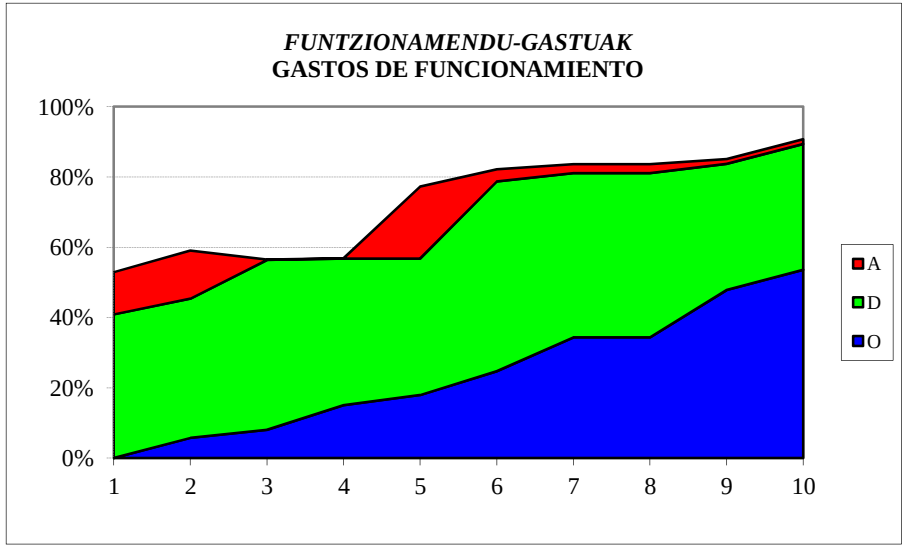

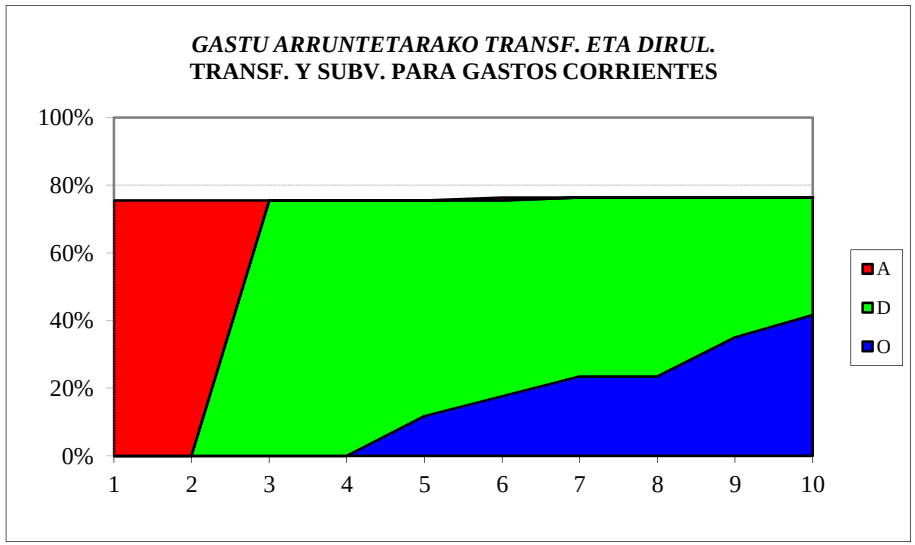

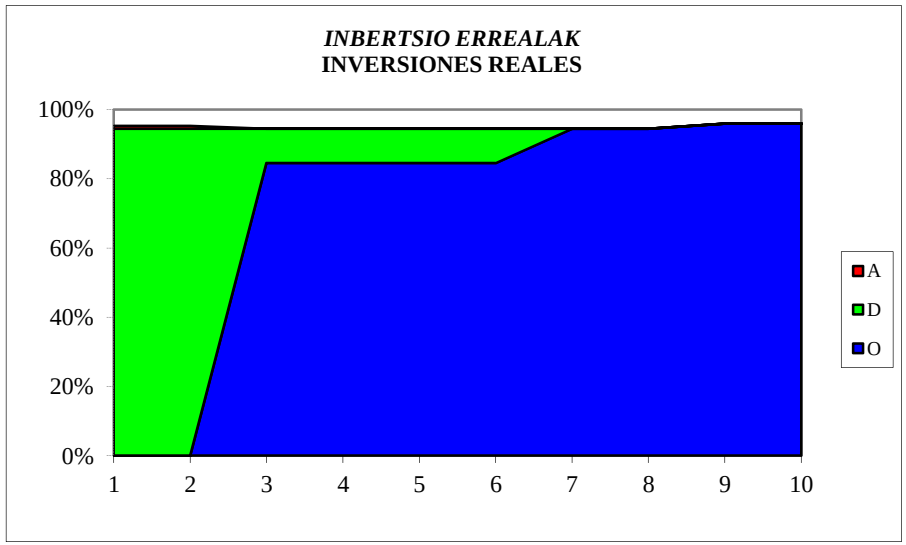

EUSTAT
SARRERA-AURREKONTUAREN BURUTZE GRADUA
Kapitulukako laburpena

GRADO DE EJECUCIÓN DEL PRESUPUESTO DE INGRESOS
Resumen por capítulos

EUSTAT - *EUSTAT*
SARRERA-AURREKONTUAREN BURUTZE GRADUA 2015EKO URRIAREN 31N -
GRADO DE EJECUCION DEL PRESUPUESTO DE INGRESOS A 31 DE OCTUBRE DE 2015
KAPITULUKAKO LABURPENA - *RESUMEN POR CAPITULOS*

Milaka euro

Miles de euros

	KAPITULUA *CAPITULO*	AURREKONTU EGUNERATUA *PRESUPUESTO ACTUALIZADO*	AITORTUTAKO ESKUBIDEAK *DERECHOS RECONOCIDOS*				BILDUTAKOA *RECAUDACIÓN*			
			ZENBATEK. *IMPORTE*	EGUN.% *%ACTUAL*	AURR. HIL. *MES ANT.*	AURR. URT. *AÑO ANT.*	ZENBATEK. *IMPORTE*	EGUN.% *%ACTUAL*	AURR. HIL. *MES ANT.*	AURR. URT. *AÑO ANT.*
3	TASAK, SALNEURRIAK ETA ZUZB. PUBLIKOKO B. BATZUK *TASAS, PRECIOS PUBLICOS Y OTROS IN. DERECHO PUBL.*	134	10	7,2	6,7	24,7	10	7,2	6,7	24,7
4	GASTU ARRUNTETARAKO TRANSF. ETA DIRULAGUNTZAK *TRANSFERENCIAS Y SUBVEN. PARA GASTOS CORRIENTES*	11.733	11.088	94,5	70,9	87,7	11.088	94,5	70,9	87,7
5	ONDARE-SARRERAK *INGRESOS PATRIMONIALES*	1	0	0,0	0,0	11,9	0	0,0	0,0	11,9
8	FINANTZA-AKTIBOEN GUTXITZEA *DISMINUCION DE ACTIVOS FINANCIEROS*	320	8	2,3	2,1	2,7	8	2,3	2,1	2,7
	GUZTIRA ***TOTAL***	**12.188**	**11.105**	**91,1**	**68,4**	**85,2**	**11.105**	**91,1**	**68,4**	**85,2**

EMAKUNDE
GASTU-AURREKONTUAREN BURUTZE GRADUA
Kapitulukako laburpena

GRADO DE EJECUCIÓN DEL PRESUPUESTO DE GASTOS
Resumen por capítulos

EMAKUNDE - *EMAKUNDE*

GASTU-AURREKONTUAREN BURUTZE GRADUA 2015EKO URRIAREN 31N - *GRADO DE EJECUCION DEL PRESUPUESTO DE GASTOS A 31 DE OCTUBRE DE 2015*

KAPITULUKAKO LABURPENA - *RESUMEN POR CAPITULOS*

Milaka euro

Miles de euros

	KAPITULUA *CAPITULO*	AURREKONTU EGUNERATUA *PRESUPUESTO ACTUALIZADO*	GASTU BAIMENAK *AUTORIZACIONES DE GASTOS*				GASTU DISPOSIZIOAK *DISPOSICIONES DE GASTOS*				AITORTUTAKO OBLIGAZIOAK *OBLIGACIONES RECONOCIDAS*				ORDAINKETAK *PAGOS*			
			ZENBATEK. *IMPORTE*	EGUN.% *%ACTUAL*	AURR. HIL. *MES ANT.*	AURR. URT. *AÑO ANT.*	ZENBATEK. *IMPORTE*	EGUN.% *%ACTUAL*	AURR. HIL. *MES ANT.*	AURR. URT. *AÑO ANT.*	ZENBATEK. *IMPORTE*	EGUN.% *%ACTUAL*	AURR. HIL. *MES ANT.*	AURR. URT. *AÑO ANT.*	ZENBATEK. *IMPORTE*	EGUN.% *%ACTUAL*	AURR. HIL. *MES ANT.*	AURR. URT. *AÑO ANT.*
1	LANGILE-GASTUAK *GASTOS DE PERSONAL*	2.189	2.185	99,8	99,6	99,2	2.183	99,7	99,6	99,2	1.655	75,6	68,8	76,4	1.655	75,6	68,8	76,4
2	FUNTZIONAMENDU-GASTUAK *GASTOS DE FUNCIONAMIENTO*	2.132	2.020	94,7	93,5	87,5	2.002	93,9	92,7	83,4	918	43,1	37,1	53,4	907	42,6	37,1	53,0
3	FINANTZA-GASTUAK *GASTOS FINANCIEROS*	0	0	9,6	9,6	1,3	0	9,6	9,6	1,3	0	9,6	9,6	1,3	0	9,6	9,6	1,3
4	GASTU ARRUNTETARAKO TRANSF. ETA DIRULAGUNTZAK *TRANSFERENCIAS Y SUBVENCIONES GASTOS CORRIENTES*	1.435	1.395	97,2	97,2	100,0	1.361	94,8	94,8	79,4	606	42,2	23,0	32,5	606	42,2	21,8	31,1
6	INBERTSIO ERREALAK *INVERSIONES REALES*	20	0	0,0	0,0	15,4	0	0,0	0,0	15,4	0	0,0	0,0	15,4	0	0,0	0,0	15,4
8	FINANTZA-AKTIBOEN GEHIKUNTZA *AUMENTO DE ACTIVOS FINANCIEROS*	5	0	0,0	0,0	0,0	0	0,0	0,0	0,0	0	0,0	0,0	0,0	0	0,0	0,0	0,0
	GUZTIRA ***TOTAL***	**5.782**	**5.599**	**96,8**	**96,3**	**95,1**	**5.546**	**95,9**	**95,4**	**88,3**	**3.180**	**55,0**	**45,4**	**56,9**	**3.168**	**54,8**	**45,1**	**56,3**
	GASTU ARRUNTAK *GASTOS CORRIENTES*	5.757	5.599	97,3	96,7	95,5	5.546	96,3	95,8	88,7	3.180	55,2	45,6	57,1	3.168	55,0	45,3	56,5
	KAPITAL ERAGIKETA EZ-FINANTZARIOAK *OPERACIONES DE CAPITAL NO FINANCIERAS*	20	0	0,0	0,0	15,4	0	0,0	0,0	15,4	0	0,0	0,0	15,4	0	0,0	0,0	15,4
	ERAGIKETA FINANTZARIOAK *OPERACIONES FINANCIERAS*	5	0	0,0	0,0	0,0	0	0,0	0,0	0,0	0	0,0	0,0	0,0	0	0,0	0,0	0,0
	GUZTIRA ***TOTAL***	**5.782**	**5.599**	**96,8**	**96,3**	**95,1**	**5.546**	**95,9**	**95,4**	**88,3**	**3.180**	**55,0**	**45,4**	**56,9**	**3.168**	**54,8**	**45,1**	**56,3**

EMAKUNDE

***2015eko AURREKONTUA* - PRESUPUESTO 2015**

***GASTU-AURREKONTUAREN BURUTZE GRADUA* - GRADO DE EJECUCIÓN DEL PRESUPUESTO DE GASTOS**

***KAPITULUKAKO LABURPENA* - RESUMEN POR CAPÍTULOS**

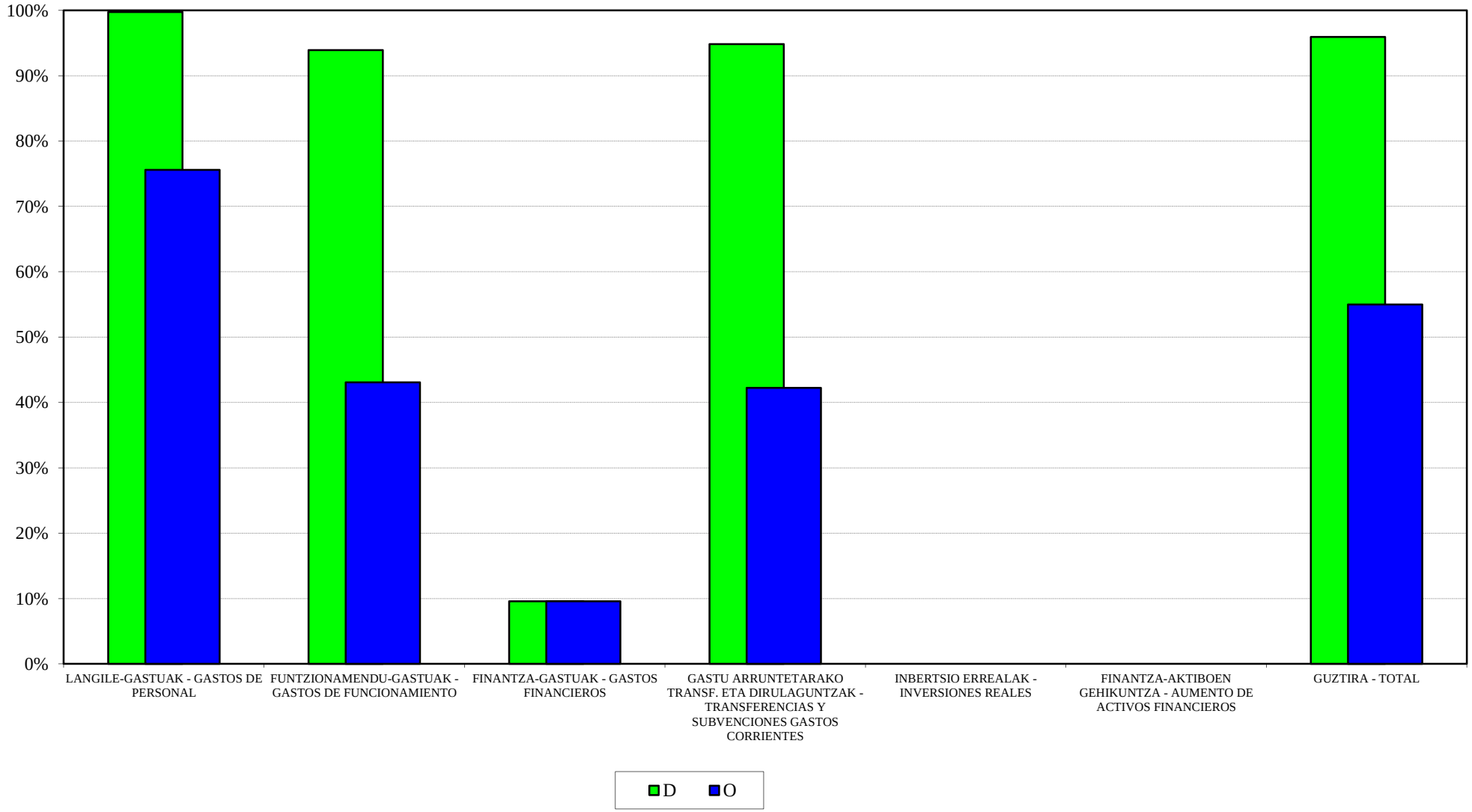

EMAKUNDE
2015eko AURREKONTUA - PRESUPUESTO 2015
GASTU-AURREK. BURUTZE GRADUAREN HILEROKO EBOLUZIOA - EVOLUCIÓN MENSUAL DEL GRADO DE EJEC. DEL PRESUP. DE GASTOS

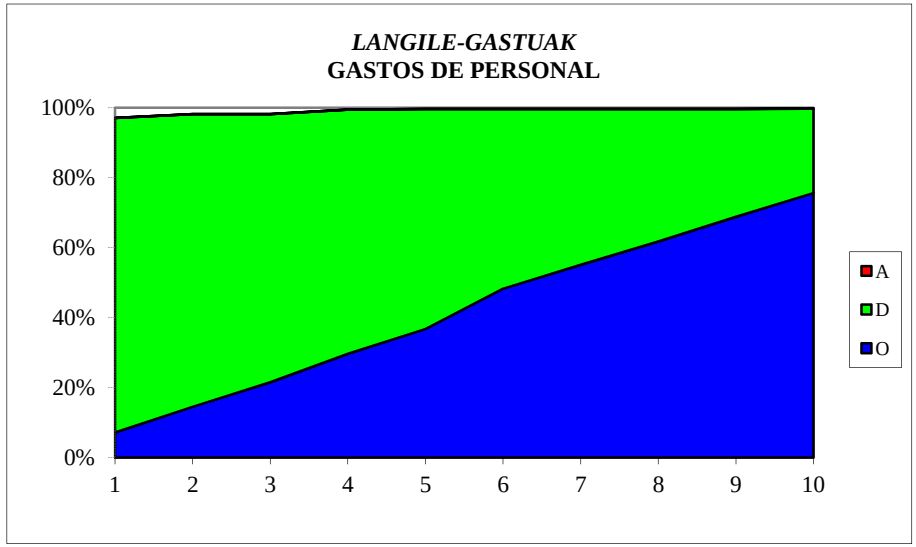

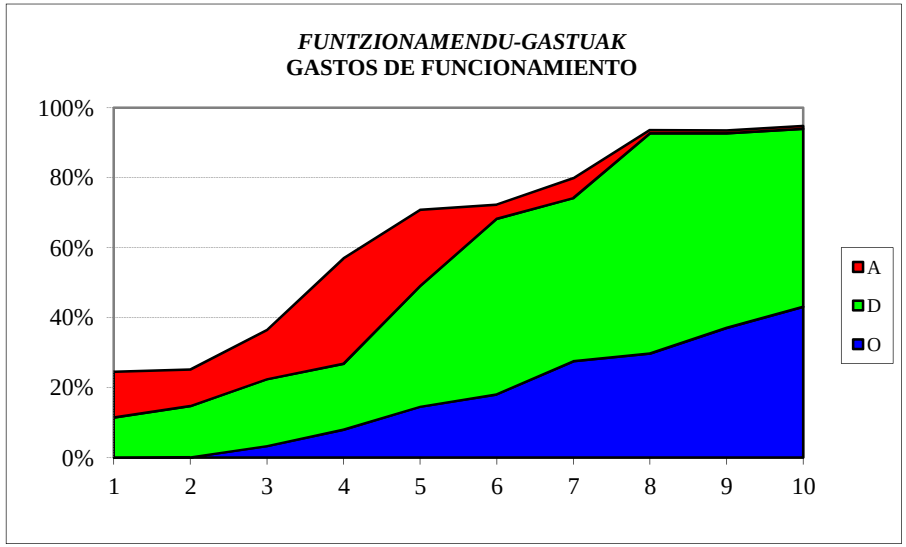

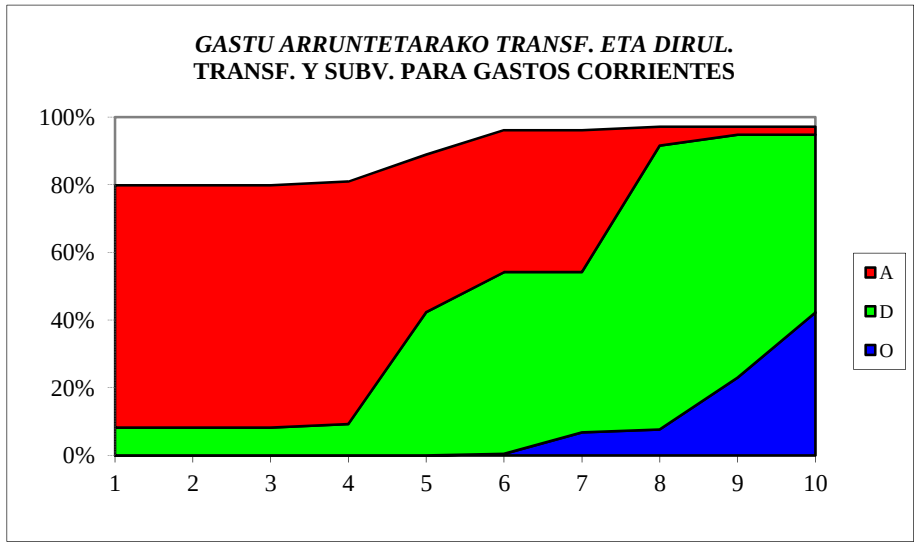

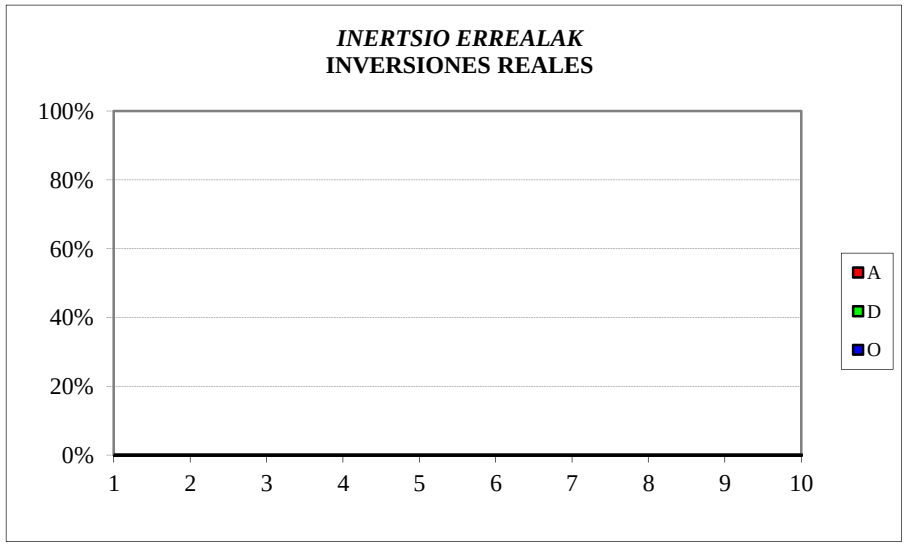

EMAKUNDE
SARRERA-AURREKONTUAREN BURUTZE GRADUA
Kapitulukako laburpena

GRADO DE EJECUCIÓN DEL PRESUPUESTO DE INGRESOS
Resumen por capítulos

EMAKUNDE - *EMAKUNDE*
SARRERA-AURREKONTUAREN BURUTZE GRADUA 2015EKO URRIAREN 31N -
GRADO DE EJECUCION DEL PRESUPUESTO DE INGRESOS A 31 DE OCTUBRE DE 2015
KAPITULUKAKO LABURPENA - *RESUMEN POR CAPITULOS*

Milaka euro

Miles de euros

	KAPITULUA *CAPITULO*	AURREKONTU EGUNERATUA *PRESUPUESTO ACTUALIZADO*	AITORTUTAKO ESKUBIDEAK *DERECHOS RECONOCIDOS*				BILDUTAKOA *RECAUDACIÓN*			
			ZENBATEK. *IMPORTE*	EGUN.% *%ACTUAL*	AURR. HIL. *MES ANT.*	AURR. URT. *AÑO ANT.*	ZENBATEK. *IMPORTE*	EGUN.% *%ACTUAL*	AURR. HIL. *MES ANT.*	AURR. URT. *AÑO ANT.*
3	TASAK, SALNEURRIAK ETA ZUZB. PUBLIKOKO B. BATZUK *TASAS, PRECIOS PUBLICOS Y OTROS IN. DERECHO PUBL.*	0	7	-	-	-	7	-	-	-
4	GASTU ARRUNTETARAKO TRANSF. ETA DIRULAGUNTZAK *TRANSFERENCIAS Y SUBVEN. PARA GASTOS CORRIENTES*	5.003	5.012	100,2	75,2	100,0	5.012	100,2	75,2	100,0
5	ONDARE-SARRERAK *INGRESOS PATRIMONIALES*	0	0	0,0	0,0	1,8	0	0,0	0,0	1,8
7	KAPITAL ERAGIKETETARAKO TRANSF. ETA DIRULAGUNTZAK *TRANSFERENCIAS Y SUBV. PARA OPERACIONES DE CAPITAL*	66	0	0,0	0,0	0,0	0	0,0	0,0	0,0
8	FINANTZA-AKTIBOEN GUTXITZEA *DISMINUCION DE ACTIVOS FINANCIEROS*	713	0	0,0	0,0	0,5	0	0,0	0,0	0,5
	GUZTIRA ***TOTAL***	**5.782**	**5.019**	**86,8**	**65,2**	**85,3**	**5.019**	**86,8**	**65,2**	**85,3**

POLIZIA ETA LARRIALDIETAKO EUSKAL AKADEMIA – ACADEMIA VASCA DE POLICÍA Y EMERGENCIAS
GASTU-AURREKONTUAREN BURUTZE GRADUA
Kapitulukako laburpena

GRADO DE EJECUCIÓN DEL PRESUPUESTO DE GASTOS
Resumen por capítulos

POLIZIA ETA LARRIALDIETAKO EUSKAL AKADEMIA - *ACADEMIA VASCA DE POLICIA Y EMERGENCIAS*
GASTU-AURREKONTUAREN BURUTZE GRADUA 2015EKO URRIAREN 31N - *GRADO DE EJECUCION DEL PRESUPUESTO DE GASTOS A 31 DE OCTUBRE DE 2015*
KAPITULUKAKO LABURPENA - *RESUMEN POR CAPITULOS*

Milaka euro
Miles de euros

	KAPITULUA *CAPITULO*	AURREKONTU EGUNERATUA *PRESUPUESTO ACTUALIZADO*	GASTU BAIMENAK *AUTORIZACIONES DE GASTOS*				GASTU DISPOSIZIOAK *DISPOSICIONES DE GASTOS*				AITORTUTAKO OBLIGAZIOAK *OBLIGACIONES RECONOCIDAS*				ORDAINKETAK *PAGOS*			
			ZENBATEK. *IMPORTE*	EGUN.% *%ACTUAL*	AURR. HIL. *MES ANT.*	AURR. URT. *AÑO ANT.*	ZENBATEK. *IMPORTE*	EGUN.% *%ACTUAL*	AURR. HIL. *MES ANT.*	AURR. URT. *AÑO ANT.*	ZENBATEK. *IMPORTE*	EGUN.% *%ACTUAL*	AURR. HIL. *MES ANT.*	AURR. URT. *AÑO ANT.*	ZENBATEK. *IMPORTE*	EGUN.% *%ACTUAL*	AURR. HIL. *MES ANT.*	AURR. URT. *AÑO ANT.*
1	LANGILE-GASTUAK *GASTOS DE PERSONAL*	7.162	6.210	86,7	89,7	88,7	6.154	85,9	89,7	87,7	5.233	73,1	67,9	68,4	5.233	73,1	67,9	68,4
2	FUNTZIONAMENDU-GASTUAK *GASTOS DE FUNCIONAMIENTO*	5.706	5.167	90,6	85,3	99,2	5.074	88,9	83,6	87,0	3.186	55,8	42,0	61,5	3.178	55,7	41,3	61,3
3	FINANTZA-GASTUAK *GASTOS FINANCIEROS*	1	0	0,0	0,0	2,0	0	0,0	0,0	2,0	0	0,0	0,0	2,0	0	0,0	0,0	2,0
4	GASTU ARRUNTETARAKO TRANSF. ETA DIRULAGUNTZAK *TRANSFERENCIAS Y SUBVENCIONES GASTOS CORRIENTES*	20	20	100,0	100,0	25,0	0	0,0	0,0	0,0	0	0,0	0,0	0,0	0	0,0	0,0	0,0
6	INBERTSIO ERREALAK *INVERSIONES REALES*	786	717	91,2	87,2	17,3	717	91,2	71,9	17,3	526	67,0	63,0	16,7	526	67,0	18,2	16,7
8	FINANTZA-AKTIBOEN GEHIKUNTZA *AUMENTO DE ACTIVOS FINANCIEROS*	10	0	0,0	0,0	65,4	0	0,0	0,0	65,4	0	0,0	0,0	65,4	0	0,0	0,0	65,4
	GUZTIRA ***TOTAL***	**13.684**	**12.114**	**88,5**	**87,7**	**91,3**	**11.945**	**87,3**	**85,9**	**85,1**	**8.946**	**65,4**	**56,7**	**63,5**	**8.938**	**65,3**	**53,8**	**63,4**

GASTU ARRUNTAK *GASTOS CORRIENTES*	12.888	11.398	88,4	87,8	93,2	11.228	87,1	86,9	86,8	8.419	65,3	56,3	64,6	8.411	65,3	56,0	64,5
KAPITAL ERAGIKETA EZ-FINANTZARIOAK *OPERACIONES DE CAPITAL NO FINANCIERAS*	786	717	91,2	87,2	17,3	717	91,2	71,9	17,3	526	67,0	63,0	16,7	526	67,0	18,2	16,7
ERAGIKETA FINANTZARIOAK *OPERACIONES FINANCIERAS*	10	0	0,0	0,0	65,4	0	0,0	0,0	65,4	0	0,0	0,0	65,4	0	0,0	0,0	65,4
GUZTIRA ***TOTAL***	**13.684**	**12.114**	**88,5**	**87,7**	**91,3**	**11.945**	**87,3**	**85,9**	**85,1**	**8.946**	**65,4**	**56,7**	**63,5**	**8.938**	**65,3**	**53,8**	**63,4**

***POLIZIA ETA LARRIALDIETAKO EUSKAL AKADEMIA* - ACADEMIA VASCA DE POLICIA Y EMERGENCIAS**

***2015eko AURREKONTUA* - PRESUPUESTO 2015**

***GASTU-AURREKONTUAREN BURUTZE GRADUA* - GRADO DE EJECUCIÓN DEL PRESUPUESTO DE GASTOS**

***KAPITULUKAKO LABURPENA* - RESUMEN POR CAPÍTULOS**

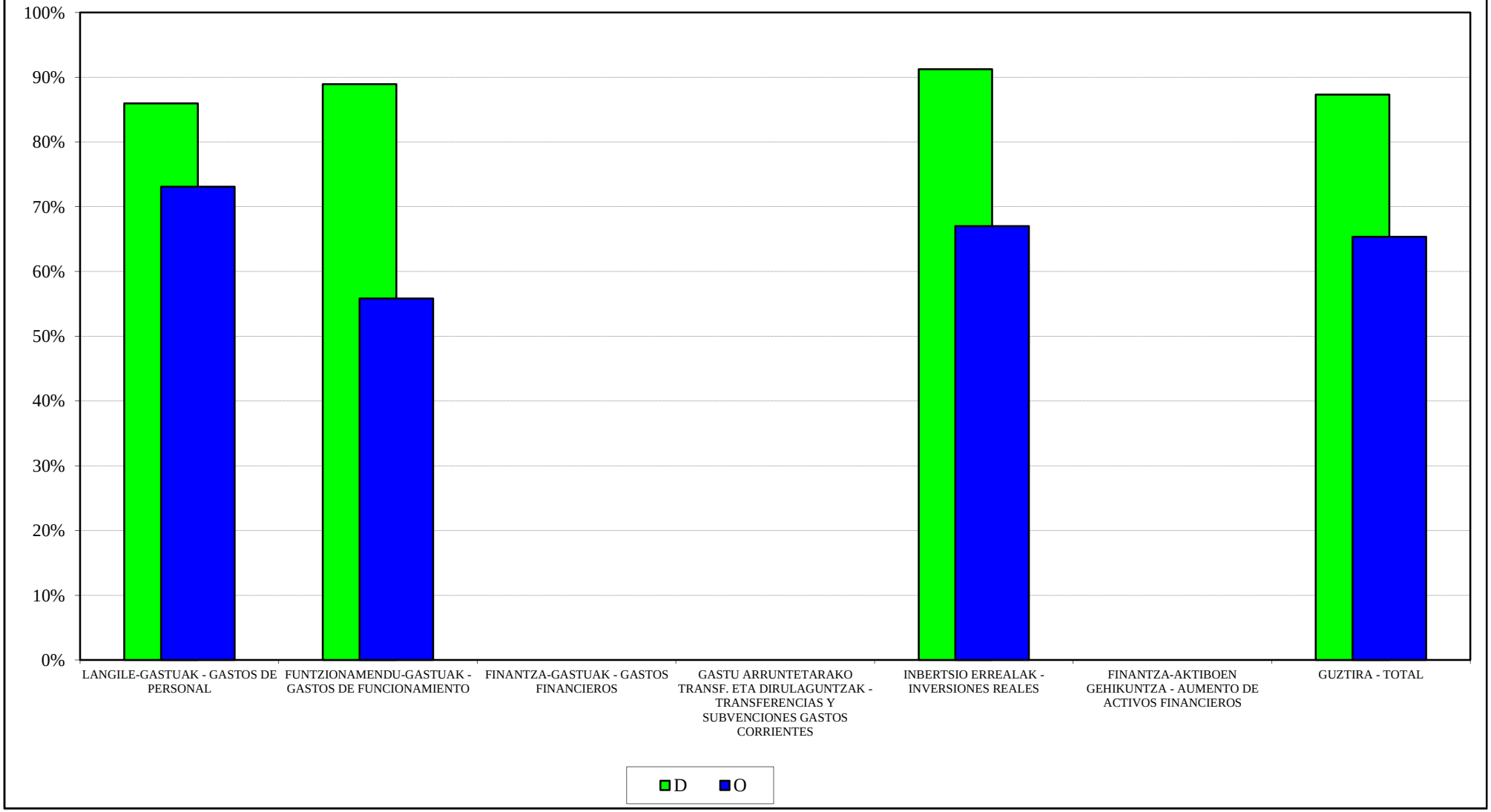

POLIZIA ETA LARRIALDIETAKO EUSKAL AKADEMIA- ACADEMIA VASCA DE POLICIA Y EMERGENCIAS
2015eko AURREKONTUA - PRESUPUESTO 2015
GASTU-AURREK. BURUTZE GRADUAREN HILEROKO EBOLUZIOA - EVOLUCIÓN MENSUAL DEL GRADO DE EJEC. DEL PRESUP. DE GASTOS

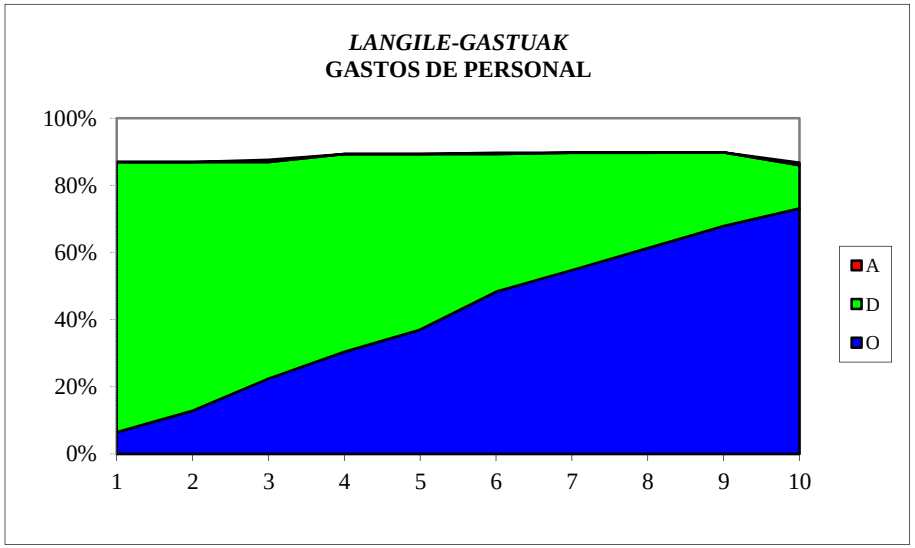

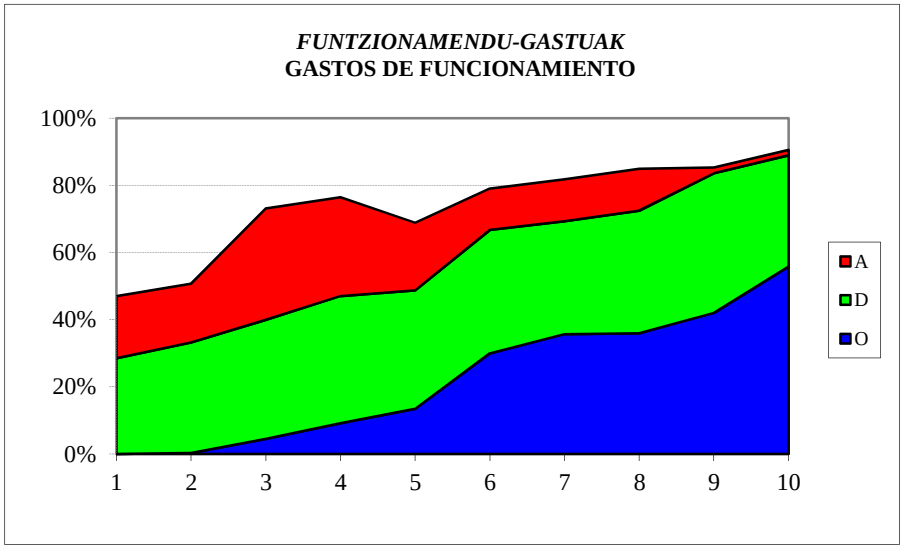

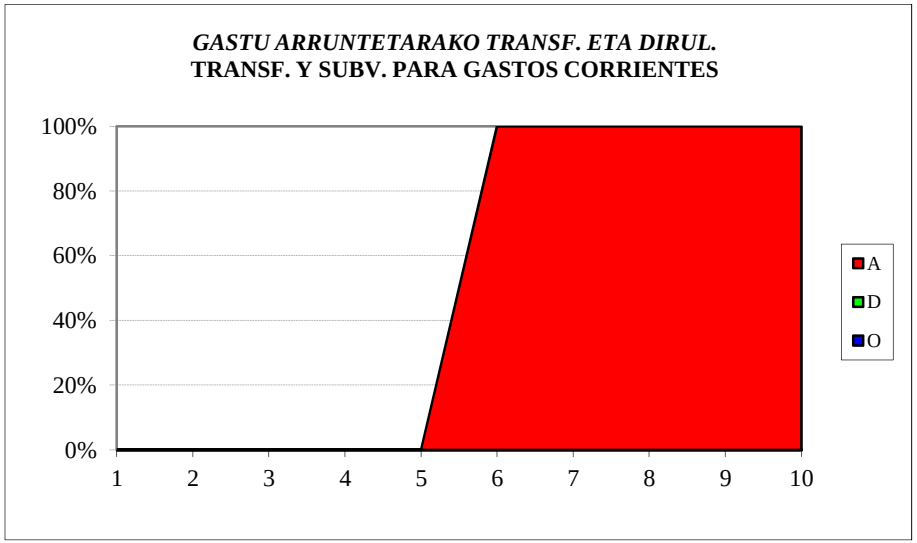

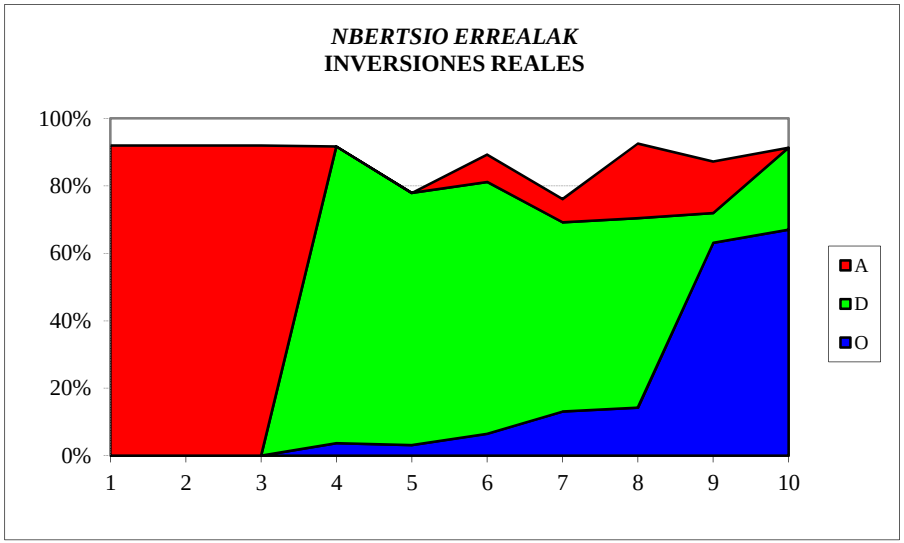

POLIZIA ETA LARRIALDIETAKO EUSKAL AKADEMIA – ACADEMIA VASCA DE POLICÍA Y EMERGENCIAS
SARRERA-AURREKONTUAREN BURUTZE GRADUA
Kapitulukako laburpena

GRADO DE EJECUCIÓN DEL PRESUPUESTO DE INGRESOS
Resumen por capítulos

POLIZIA ETA LARRIALDIETAKO EUSKAL AKADEMIA - *ACADEMIA VASCA DE POLICIA Y EMERGENCIAS*

SARRERA-AURREKONTUAREN BURUTZE GRADUA 2015EKO URRIAREN 31N -

GRADO DE EJECUCION DEL PRESUPUESTO DE INGRESOS A 31 DE OCTUBRE DE 2015

KAPITULUKAKO LABURPENA - *RESUMEN POR CAPITULOS*

Milaka euro

Miles de euros

	KAPITULUA *CAPITULO*	AURREKONTU EGUNERATUA *PRESUPUESTO ACTUALIZADO*	AITORTUTAKO ESKUBIDEAK *DERECHOS RECONOCIDOS*				BILDUTAKOA *RECAUDACIÓN*			
			ZENBATEK. *IMPORTE*	EGUN.% *%ACTUAL*	AURR. HIL. *MES ANT.*	AURR. URT. *AÑO ANT.*	ZENBATEK. *IMPORTE*	EGUN.% *%ACTUAL*	AURR. HIL. *MES ANT.*	AURR. URT. *AÑO ANT.*
3	TASAK, SALNEURRIAK ETA ZUZB. PUBLIKOKO B. BATZUK *TASAS, PRECIOS PUBLICOS Y OTROS IN. DERECHO PUBL.*	449	145	32,2	31,1	51,3	145	32,2	31,1	51,3
4	GASTU ARRUNTETARAKO TRANSF. ETA DIRULAGUNTZAK *TRANSFERENCIAS Y SUBVEN. PARA GASTOS CORRIENTES*	11.215	8.325	74,2	24,7	75,1	8.325	74,2	24,7	75,1
5	ONDARE-SARRERAK *INGRESOS PATRIMONIALES*	10	0	0,0	0,0	2,2	0	0,0	0,0	2,2
8	FINANTZA-AKTIBOEN GUTXITZEA *DISMINUCION DE ACTIVOS FINANCIEROS*	2.010	9	0,5	0,4	0,9	9	0,5	0,4	0,9
	GUZTIRA ***TOTAL***	**13.684**	**8.479**	**62,0**	**21,4**	**65,4**	**8.479**	**62,0**	**21,4**	**65,4**

OSALAN
GASTU-AURREKONTUAREN BURUTZE GRADUA
Kapitulukako laburpena

GRADO DE EJECUCIÓN DEL PRESUPUESTO DE GASTOS
Resumen por capítulos

OSALAN - *OSALAN*

GASTU-AURREKONTUAREN BURUTZE GRADUA 2015EKO URRIAREN 31N - *GRADO DE EJECUCION DEL PRESUPUESTO DE GASTOS A 31 DE OCTUBRE DE 2015*

KAPITULUKAKO LABURPENA - *RESUMEN POR CAPITULOS*

Milaka euro

Miles de euros

	KAPITULUA *CAPITULO*	AURREKONTU EGUNERATUA *PRESUPUESTO ACTUALIZADO*	GASTU BAIMENAK *AUTORIZACIONES DE GASTOS*				GASTU DISPOSIZIOAK *DISPOSICIONES DE GASTOS*				AITORTUTAKO OBLIGAZIOAK *OBLIGACIONES RECONOCIDAS*				ORDAINKETAK *PAGOS*			
			ZENBATEK. *IMPORTE*	EGUN.% *%ACTUAL*	AURR. HIL. *MES ANT.*	AURR. URT. *AÑO ANT.*	ZENBATEK. *IMPORTE*	EGUN.% *%ACTUAL*	AURR. HIL. *MES ANT.*	AURR. URT. *AÑO ANT.*	ZENBATEK. *IMPORTE*	EGUN.% *%ACTUAL*	AURR. HIL. *MES ANT.*	AURR. URT. *AÑO ANT.*	ZENBATEK. *IMPORTE*	EGUN.% *%ACTUAL*	AURR. HIL. *MES ANT.*	AURR. URT. *AÑO ANT.*
1	LANGILE-GASTUAK *GASTOS DE PERSONAL*	9.882	8.527	86,3	86,3	85,1	8.462	85,6	85,6	83,8	6.970	70,5	64,0	65,2	6.970	70,5	64,0	65,2
2	FUNTZIONAMENDU-GASTUAK *GASTOS DE FUNCIONAMIENTO*	2.139	1.287	60,2	57,1	51,9	1.233	57,7	55,1	51,9	826	38,6	35,8	36,9	814	38,1	35,8	36,9
3	FINANTZA-GASTUAK *GASTOS FINANCIEROS*	0	0	14,8	10,4	14,7	0	14,8	10,4	14,7	0	14,8	10,4	14,7	0	14,8	10,4	14,7
4	GASTU ARRUNTETARAKO TRANSF. ETA DIRULAGUNTZAK *TRANSFERENCIAS Y SUBVENCIONES GASTOS CORRIENTES*	1.443	1.084	75,2	73,2	77,7	1.060	73,5	52,4	52,6	640	44,4	23,1	36,7	640	44,4	17,0	36,7
6	INBERTSIO ERREALAK *INVERSIONES REALES*	307	145	47,4	0,7	1,0	2	0,7	0,7	1,0	2	0,7	0,7	1,0	2	0,7	0,7	1,0
8	FINANTZA-AKTIBOEN GEHIKUNTZA *AUMENTO DE ACTIVOS FINANCIEROS*	30	8	25,0	25,0	80,0	8	25,0	25,0	80,0	8	25,0	25,0	80,0	8	25,0	25,0	80,0
	GUZTIRA ***TOTAL***	**13.801**	**11.052**	**80,1**	**78,3**	**76,6**	**10.765**	**78,0**	**75,4**	**73,5**	**8.446**	**61,2**	**53,9**	**56,3**	**8.434**	**61,1**	**53,2**	**56,3**
	GASTU ARRUNTAK *GASTOS CORRIENTES*	13.464	10.899	80,9	80,2	78,3	10.756	79,9	77,2	75,2	8.436	62,7	55,1	57,5	8.424	62,6	54,5	57,5
	KAPITAL ERAGIKETA EZ-FINANTZARIOAK *OPERACIONES DE CAPITAL NO FINANCIERAS*	307	145	47,4	0,7	1,0	2	0,7	0,7	1,0	2	0,7	0,7	1,0	2	0,7	0,7	1,0
	ERAGIKETA FINANTZARIOAK *OPERACIONES FINANCIERAS*	30	8	25,0	25,0	80,0	8	25,0	25,0	80,0	8	25,0	25,0	80,0	8	25,0	25,0	80,0
	GUZTIRA ***TOTAL***	**13.801**	**11.052**	**80,1**	**78,3**	**76,6**	**10.765**	**78,0**	**75,4**	**73,5**	**8.446**	**61,2**	**53,9**	**56,3**	**8.434**	**61,1**	**53,2**	**56,3**

OSALAN
2015eko AURREKONTUA - PRESUPUESTO 2015
GASTU-AURREKONTUAREN BURUTZE GRADUA - GRADO DE EJECUCIÓN DEL PRESUPUESTO DE GASTOS
KAPITULUKAKO LABURPENA - RESUMEN POR CAPÍTULOS

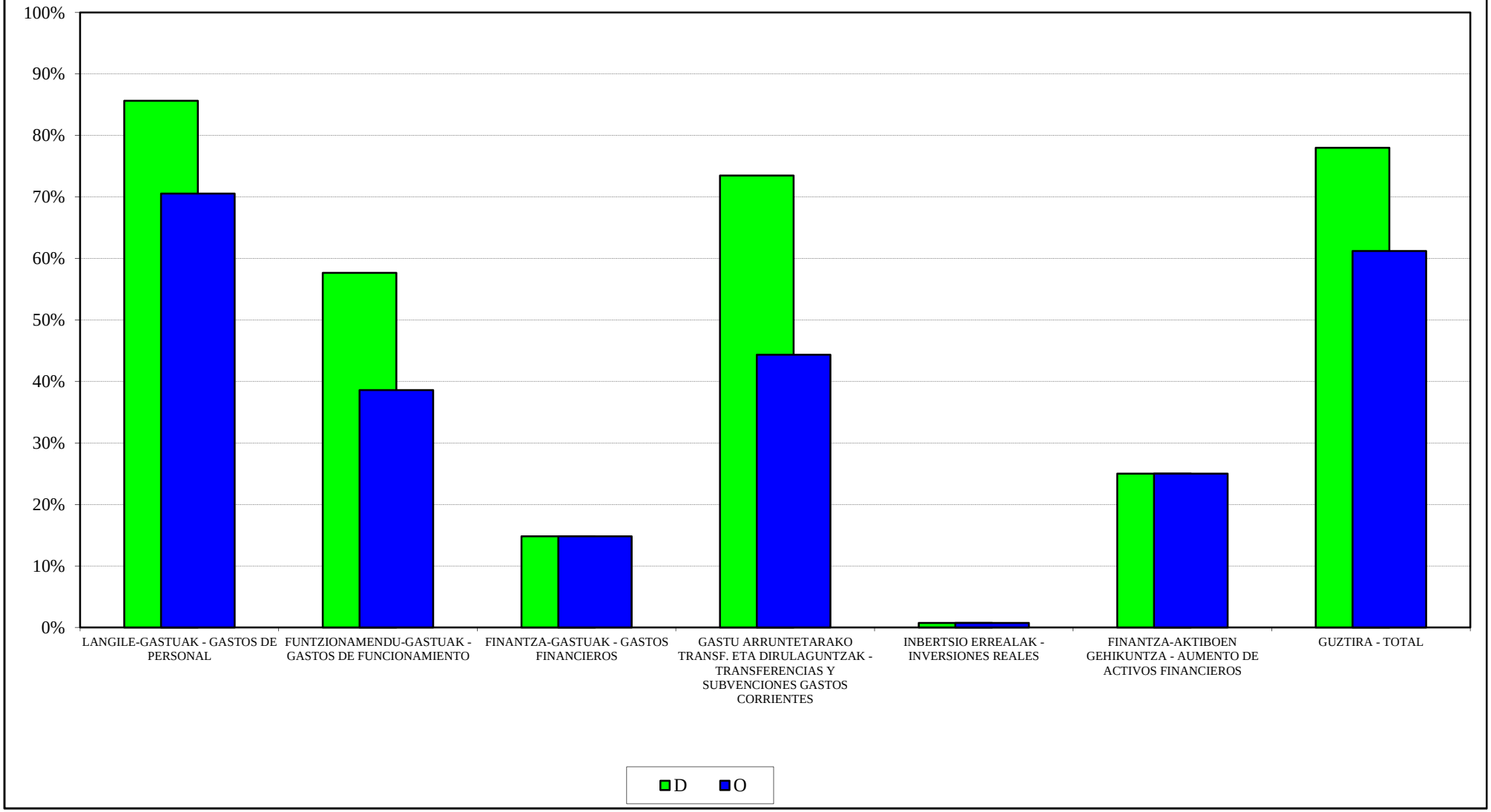

OSALAN
2015eko AURREKONTUA - PRESUPUESTO 2015
GASTU-AURREK. BURUTZE GRADUAREN HILEROKO EBOLUZIOA - EVOLUCIÓN MENSUAL DEL GRADO DE EJEC. DEL PRESUP. DE GASTOS

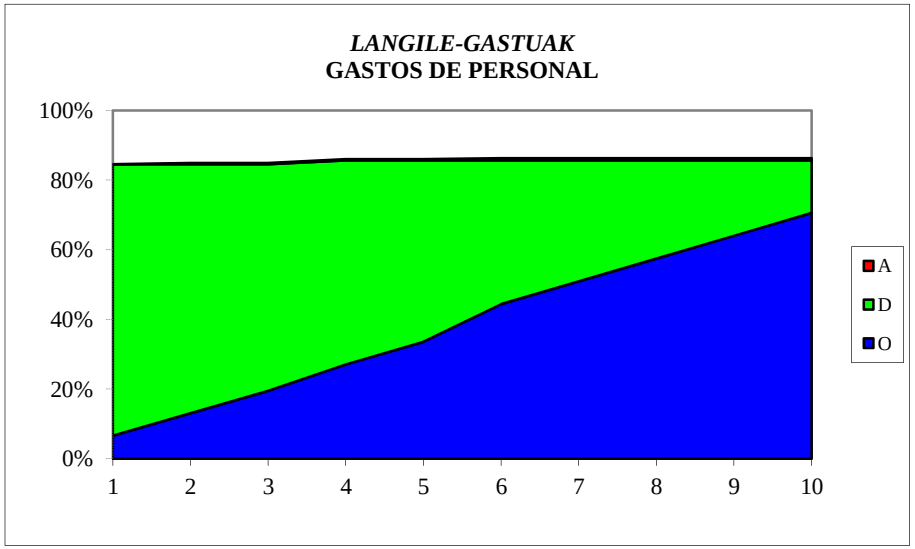

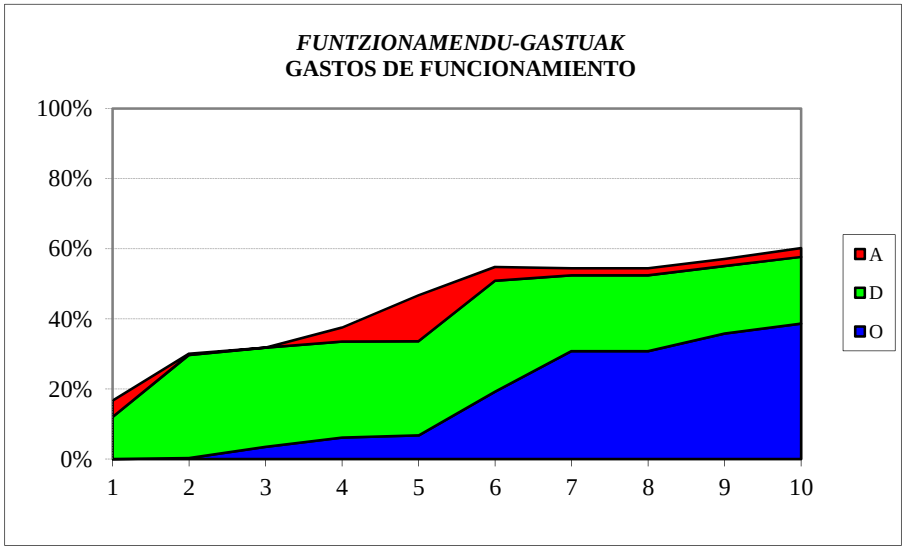

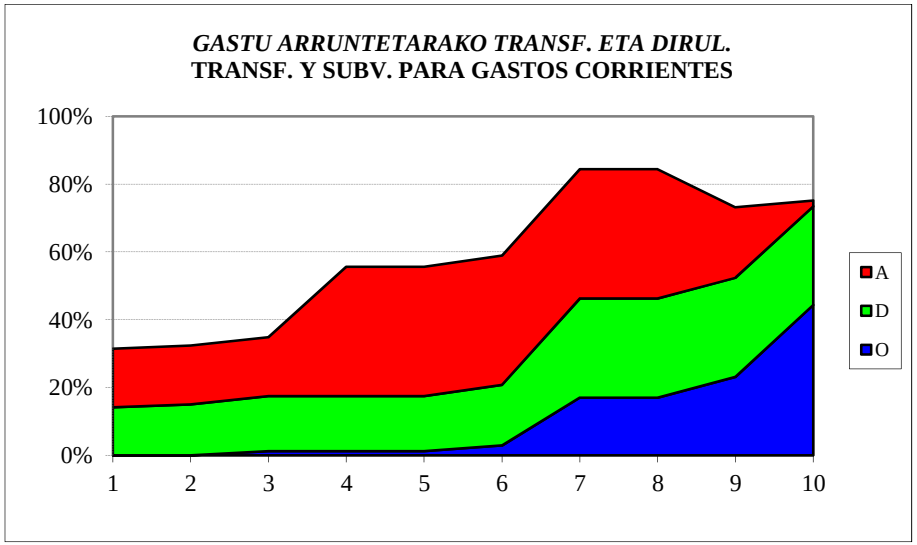

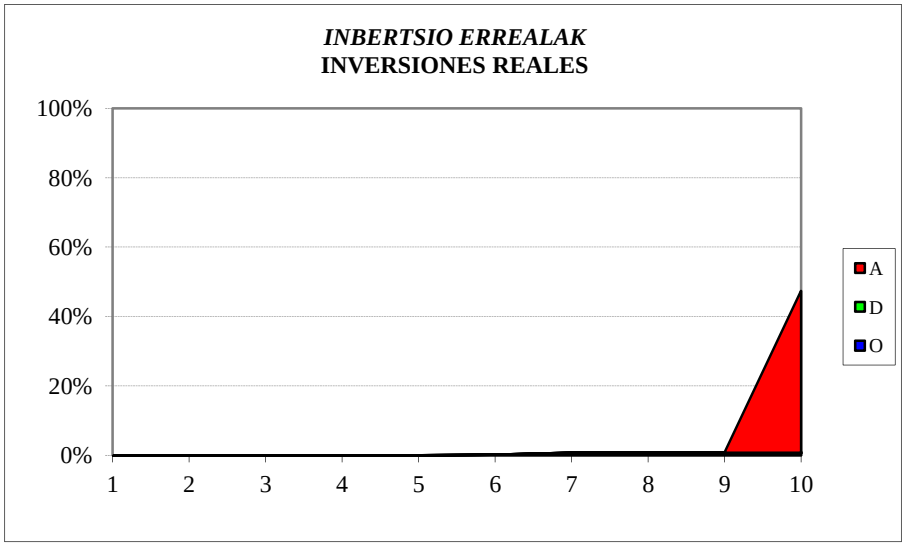

OSALAN
SARRERA-AURREKONTUAREN BURUTZE GRADUA
Kapitulukako laburpena

GRADO DE EJECUCIÓN DEL PRESUPUESTO DE INGRESOS
Resumen por capítulos

OSALAN - *OSALAN*
SARRERA-AURREKONTUAREN BURUTZE GRADUA 2015EKO URRIAREN 31N -
GRADO DE EJECUCION DEL PRESUPUESTO DE INGRESOS A 31 DE OCTUBRE DE 2015
KAPITULUKAKO LABURPENA - *RESUMEN POR CAPITULOS*

Milaka euro
Miles de euros

	KAPITULUA *CAPITULO*	AURREKONTU EGUNERATUA *PRESUPUESTO ACTUALIZADO*	AITORTUTAKO ESKUBIDEAK *DERECHOS RECONOCIDOS*				BILDUTAKOA *RECAUDACIÓN*			
			ZENBATEK. *IMPORTE*	EGUN.% *%ACTUAL*	AURR. HIL. *MES ANT.*	AURR. URT. *AÑO ANT.*	ZENBATEK. *IMPORTE*	EGUN.% *%ACTUAL*	AURR. HIL. *MES ANT.*	AURR. URT. *AÑO ANT.*
3	TASAK, SALNEURRIAK ETA ZUZB. PUBLIKOKO B. BATZUK *TASAS, PRECIOS PUBLICOS Y OTROS IN. DERECHO PUBL.*	33	20	59,5	53,2	66,6	20	59,5	53,2	66,6
4	GASTU ARRUNTETARAKO TRANSF. ETA DIRULAGUNTZAK *TRANSFERENCIAS Y SUBVEN. PARA GASTOS CORRIENTES*	12.936	12.916	99,8	74,9	100,1	12.916	99,8	74,9	100,1
5	ONDARE-SARRERAK *INGRESOS PATRIMONIALES*	2	0	0,0	0,0	14,8	0	0,0	0,0	14,8
8	FINANTZA-AKTIBOEN GUTXITZEA *DISMINUCION DE ACTIVOS FINANCIEROS*	830	9	1,1	1,0	1,6	9	1,1	1,0	1,6
	GUZTIRA ***TOTAL***	**13.801**	**12.945**	**93,8**	**70,4**	**94,1**	**12.945**	**93,8**	**70,4**	**94,1**

KONTSUMOBIDE
GASTU-AURREKONTUAREN BURUTZE GRADUA
Kapitulukako laburpena

GRADO DE EJECUCIÓN DEL PRESUPUESTO DE GASTOS
Resumen por capítulos

KONTSUMOBIDE - *INSTITUTO VASCO DE CONSUMO*

GASTU-AURREKONTUAREN BURUTZE GRADUA 2015EKO URRIAREN 31N - *GRADO DE EJECUCION DEL PRESUPUESTO DE GASTOS A 31 DE OCTUBRE DE 2015*

KAPITULUKAKO LABURPENA - *RESUMEN POR CAPITULOS*

Milaka euro

Miles de euros

KAPITULUA *CAPITULO*	AURREKONTU EGUNERATUA *PRESUPUESTO ACTUALIZADO*	GASTU BAIMENAK *AUTORIZACIONES DE GASTOS*				GASTU DISPOSIZIOAK *DISPOSICIONES DE GASTOS*				AITORTUTAKO OBLIGAZIOAK *OBLIGACIONES RECONOCIDAS*				ORDAINKETAK *PAGOS*			
		ZENBATEK. *IMPORTE*	EGUN.% *%ACTUAL*	AURR. HIL. *MES ANT.*	AURR. URT. *AÑO ANT.*	ZENBATEK. *IMPORTE*	EGUN.% *%ACTUAL*	AURR. HIL. *MES ANT.*	AURR. URT. *AÑO ANT.*	ZENBATEK. *IMPORTE*	EGUN.% *%ACTUAL*	AURR. HIL. *MES ANT.*	AURR. URT. *AÑO ANT.*	ZENBATEK. *IMPORTE*	EGUN.% *%ACTUAL*	AURR. HIL. *MES ANT.*	AURR. URT. *AÑO ANT.*
1 LANGILE-GASTUAK *GASTOS DE PERSONAL*	3.422	3.245	94,8	94,8	96,0	3.210	93,8	93,8	93,9	2.555	74,6	67,9	74,6	2.555	74,6	67,9	74,6
2 FUNTZIONAMENDU-GASTUAK *GASTOS DE FUNCIONAMIENTO*	1.536	1.367	89,0	88,5	92,8	1.367	89,0	88,5	88,5	918	59,7	54,2	57,1	899	58,5	51,5	56,9
3 FINANTZA-GASTUAK *GASTOS FINANCIEROS*	0	0	0,5	0,5	2,6	0	0,5	0,5	2,6	0	0,5	0,5	2,6	0	0,5	0,5	2,6
4 GASTU ARRUNTETARAKO TRANSF. ETA DIRULAGUNTZAK *TRANSFERENCIAS Y SUBVENCIONES GASTOS CORRIENTES*	1.395	1.395	100,0	100,0	97,8	1.395	100,0	100,0	97,8	1.353	97,0	97,0	94,8	1.353	97,0	97,0	94,8
6 INBERTSIO ERREALAK *INVERSIONES REALES*	247	202	81,8	81,8	74,6	202	81,8	81,8	74,6	3	1,3	1,3	27,9	3	1,3	1,3	1,5
7 KAPITAL ERAGIKETETAKO TRANSF. ETA DIRULAGUNTZAK *TRANSFERENCIAS Y SUBVENCIONES OPERACIONES CAPITAL*	16	5	31,8	31,8	41,0	5	31,8	31,8	41,0	5	31,8	31,8	41,0	5	31,8	31,8	41,0
8 FINANTZA-AKTIBOEN GEHIKUNTZA *AUMENTO DE ACTIVOS FINANCIEROS*	30	6	20,0	20,0	11,6	6	20,0	20,0	11,6	6	20,0	20,0	11,6	6	20,0	20,0	11,6
GUZTIRA *TOTAL*	**6.647**	**6.220**	**93,6**	**93,5**	**94,5**	**6.184**	**93,0**	**92,9**	**92,4**	**4.839**	**72,8**	**68,1**	**73,1**	**4.821**	**72,5**	**67,4**	**72,3**
GASTU ARRUNTAK *GASTOS CORRIENTES*	6.354	6.007	94,5	94,4	95,6	5.972	94,0	93,9	93,4	4.825	75,9	71,0	74,8	4.806	75,6	70,3	74,7
KAPITAL ERAGIKETA EZ-FINANTZARIOAK *OPERACIONES DE CAPITAL NO FINANCIERAS*	263	207	78,7	78,7	72,0	207	78,7	78,7	72,0	8	3,2	3,2	28,9	8	3,2	3,2	4,6
ERAGIKETA FINANTZARIOAK *OPERACIONES FINANCIERAS*	30	6	20,0	20,0	11,6	6	20,0	20,0	11,6	6	20,0	20,0	11,6	6	20,0	20,0	11,6
GUZTIRA *TOTAL*	**6.647**	**6.220**	**93,6**	**93,5**	**94,5**	**6.184**	**93,0**	**92,9**	**92,4**	**4.839**	**72,8**	**68,1**	**73,1**	**4.821**	**72,5**	**67,4**	**72,3**

KONTSUMOBIDE

***2015eko AURREKONTUA* - PRESUPUESTO 2015**

***GASTU-AURREKONTUAREN BURUTZE GRADUA* - GRADO DE EJECUCIÓN DEL PRESUPUESTO DE GASTOS**

***KAPITULUKAKO LABURPENA* - RESUMEN POR CAPÍTULOS**

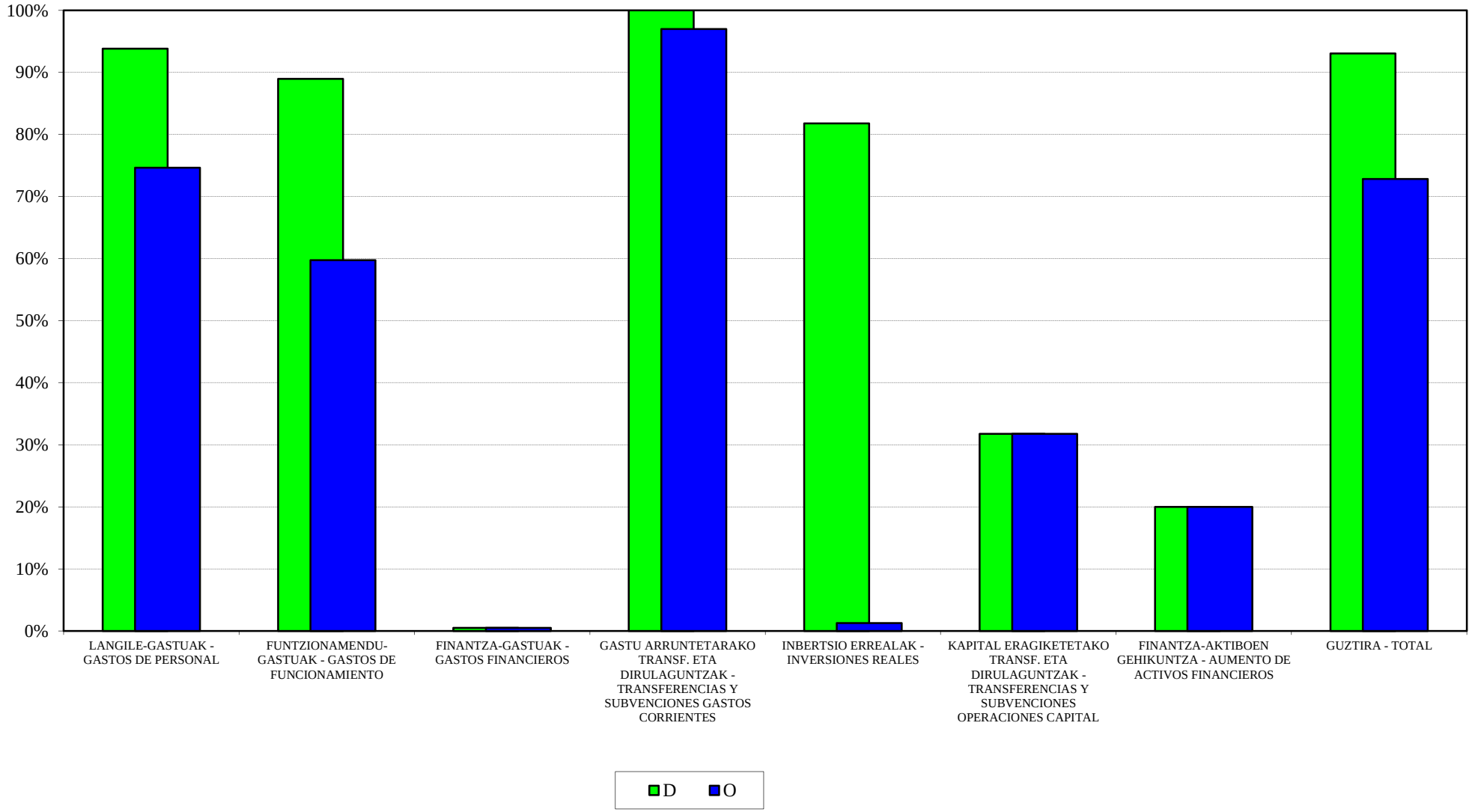

KONTSUMOBIDE
2015eko AURREKONTUA - PRESUPUESTO 2015
GASTU-AURREK. BURUTZE GRADUAREN HILEROKO EBOLUZIOA - EVOLUCIÓN MENSUAL DEL GRADO DE EJEC. DEL PRESUP. DE GASTOS

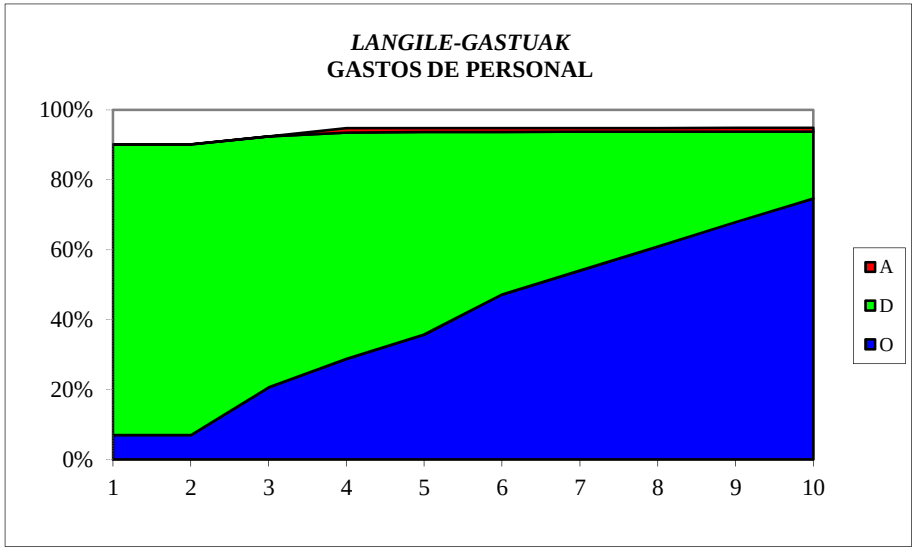

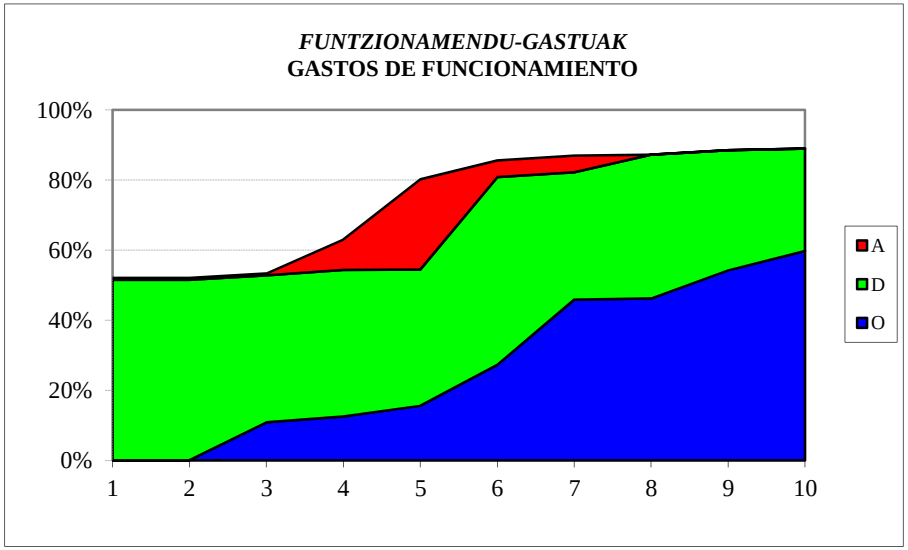

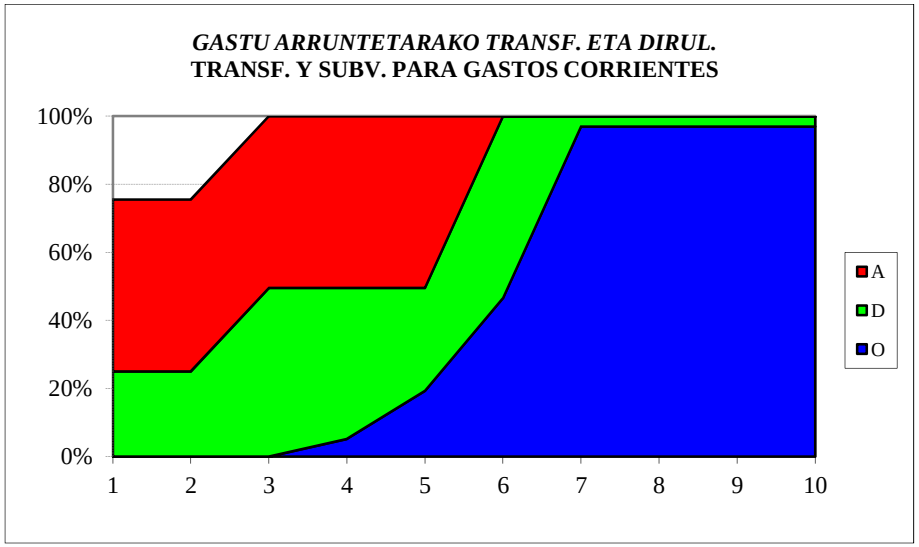

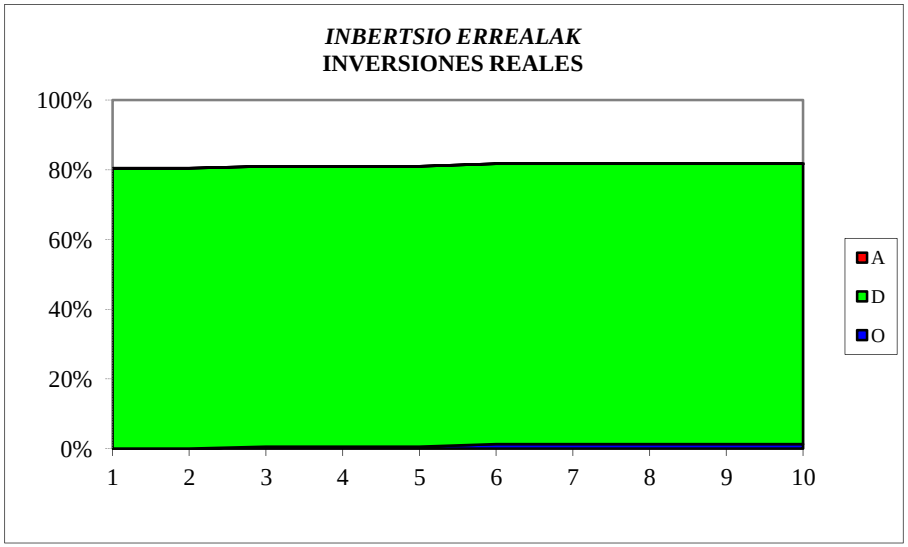

KONTSUMOBIDE
SARRERA-AURREKONTUAREN BURUTZE GRADUA
Kapitulukako laburpena

GRADO DE EJECUCIÓN DEL PRESUPUESTO DE INGRESOS
Resumen por capítulos

KONTSUMOBIDE - *INSTITUTO VASCO DE CONSUMO*
SARRERA-AURREKONTUAREN BURUTZE GRADUA 2015EKO URRIAREN 31N -
GRADO DE EJECUCION DEL PRESUPUESTO DE INGRESOS A 31 DE OCTUBRE DE 2015
KAPITULUKAKO LABURPENA - *RESUMEN POR CAPITULOS*

Milaka euro

Miles de euros

	KAPITULUA *CAPITULO*	AURREKONTU EGUNERATUA *PRESUPUESTO ACTUALIZADO*	AITORTUTAKO ESKUBIDEAK *DERECHOS RECONOCIDOS*				BILDUTAKOA *RECAUDACIÓN*			
			ZENBATEK. *IMPORTE*	EGUN.% *%ACTUAL*	AURR. HIL. *MES ANT.*	AURR. URT. *AÑO ANT.*	ZENBATEK. *IMPORTE*	EGUN.% *%ACTUAL*	AURR. HIL. *MES ANT.*	AURR. URT. *AÑO ANT.*
3	TASAK, SALNEURRIAK ETA ZUZB. PUBLIKOKO B. BATZUK *TASAS, PRECIOS PUBLICOS Y OTROS IN. DERECHO PUBL.*	237	564	237,7	156,8	200,2	448	188,6	131,2	176,0
4	GASTU ARRUNTETARAKO TRANSF. ETA DIRULAGUNTZAK *TRANSFERENCIAS Y SUBVEN. PARA GASTOS CORRIENTES*	5.780	4.335	75,0	75,0	75,1	4.335	75,0	75,0	75,1
8	FINANTZA-AKTIBOEN GUTXITZEA *DISMINUCION DE ACTIVOS FINANCIEROS*	630	5	0,7	0,7	1,6	5	0,7	0,7	1,6
	GUZTIRA ***TOTAL***	**6.647**	**4.904**	**73,8**	**70,9**	**72,1**	**4.787**	**72,0**	**70,0**	**71,3**

LANBIDE
GASTU-AURREKONTUAREN BURUTZE GRADUA
Kapitulukako laburpena

GRADO DE EJECUCIÓN DEL PRESUPUESTO DE GASTOS
Resumen por capítulos

LANBIDE - *LANBIDE*

GASTU-AURREKONTUAREN BURUTZE GRADUA 2015EKO URRIAREN 31N - *GRADO DE EJECUCION DEL PRESUPUESTO DE GASTOS A 31 DE OCTUBRE DE 2015*

KAPITULUKAKO LABURPENA - *RESUMEN POR CAPITULOS*

Milaka euro

Miles de euros

	KAPITULUA *CAPITULO*	AURREKONTU EGUNERATUA *PRESUPUESTO ACTUALIZADO*	GASTU BAIMENAK *AUTORIZACIONES DE GASTOS*				GASTU DISPOSIZIOAK *DISPOSICIONES DE GASTOS*				AITORTUTAKO OBLIGAZIOAK *OBLIGACIONES RECONOCIDAS*				ORDAINKETAK *PAGOS*			
			ZENBATEK. *IMPORTE*	EGUN.% *%ACTUAL*	AURR. HIL. *MES ANT.*	AURR. URT. *AÑO ANT.*	ZENBATEK. *IMPORTE*	EGUN.% *%ACTUAL*	AURR. HIL. *MES ANT.*	AURR. URT. *AÑO ANT.*	ZENBATEK. *IMPORTE*	EGUN.% *%ACTUAL*	AURR. HIL. *MES ANT.*	AURR. URT. *AÑO ANT.*	ZENBATEK. *IMPORTE*	EGUN.% *%ACTUAL*	AURR. HIL. *MES ANT.*	AURR. URT. *AÑO ANT.*
1	LANGILE-GASTUAK *GASTOS DE PERSONAL*	45.702	41.090	89,9	89,7	95,3	40.257	88,1	87,8	94,8	31.611	69,2	63,9	76,3	31.611	69,2	63,9	76,3
2	FUNTZIONAMENDU-GASTUAK *GASTOS DE FUNCIONAMIENTO*	17.370	11.990	69,0	69,6	75,6	11.491	66,2	57,4	71,3	6.833	39,3	32,4	30,7	6.511	37,5	32,4	30,7
3	FINANTZA-GASTUAK *GASTOS FINANCIEROS*	3	2	75,0	61,2	21,8	2	75,0	61,2	21,8	2	75,0	61,2	21,8	2	75,0	61,2	21,8
4	GASTU ARRUNTETARAKO TRANSF. ETA DIRULAGUNTZAK *TRANSFERENCIAS Y SUBVENCIONES GASTOS CORRIENTES*	755.940	700.965	92,7	93,5	92,8	676.992	89,6	88,5	86,2	599.572	79,3	71,0	81,8	596.764	78,9	70,7	81,5
6	INBERTSIO ERREALAK *INVERSIONES REALES*	5.895	3.888	66,0	63,7	60,9	3.571	60,6	51,0	53,1	2.348	39,8	34,4	30,0	2.200	37,3	34,3	29,9
7	KAPITAL ERAGIKETETAKO TRANSF. ETA DIRULAGUNTZAK *TRANSFERENCIAS Y SUBVENCIONES OPERACIONES CAPITAL*	1.000	4	0,4	0,4	100,0	4	0,4	0,4	0,0	4	0,4	0,4	0,0	4	0,4	0,4	0,0
8	FINANTZA-AKTIBOEN GEHIKUNTZA *AUMENTO DE ACTIVOS FINANCIEROS*	45	18	40,0	40,0	66,7	18	40,0	40,0	66,7	18	40,0	40,0	66,7	18	40,0	40,0	66,7
	GUZTIRA ***TOTAL***	**825.954**	**757.957**	**91,8**	**92,5**	**92,1**	**732.335**	**88,7**	**87,4**	**85,9**	**640.388**	**77,5**	**69,4**	**79,4**	**637.110**	**77,1**	**69,2**	**79,1**

	GASTU ARRUNTAK *GASTOS CORRIENTES*	819.014	754.047	92,1	92,8	92,4	728.742	89,0	87,8	86,2	638.019	77,9	69,8	79,9	634.889	77,5	69,5	79,6
	KAPITAL ERAGIKETA EZ-FINANTZARIOAK *OPERACIONES DE CAPITAL NO FINANCIERAS*	6.895	3.892	56,5	54,5	65,4	3.575	51,9	43,7	47,1	2.351	34,1	29,4	26,6	2.203	32,0	29,4	26,5
	ERAGIKETA FINANTZARIOAK *OPERACIONES FINANCIERAS*	45	18	40,0	40,0	66,7	18	40,0	40,0	66,7	18	40,0	40,0	66,7	18	40,0	40,0	66,7
	GUZTIRA ***TOTAL***	**825.954**	**757.957**	**91,8**	**92,5**	**92,1**	**732.335**	**88,7**	**87,4**	**85,9**	**640.388**	**77,5**	**69,4**	**79,4**	**637.110**	**77,1**	**69,2**	**79,1**

LANBIDE
2015eko AURREKONTUA - PRESUPUESTO 2015
GASTU-AURREKONTUAREN BURUTZE GRADUA - GRADO DE EJECUCIÓN DEL PRESUPUESTO DE GASTOS
KAPITULUKAKO LABURPENA - RESUMEN POR CAPÍTULOS

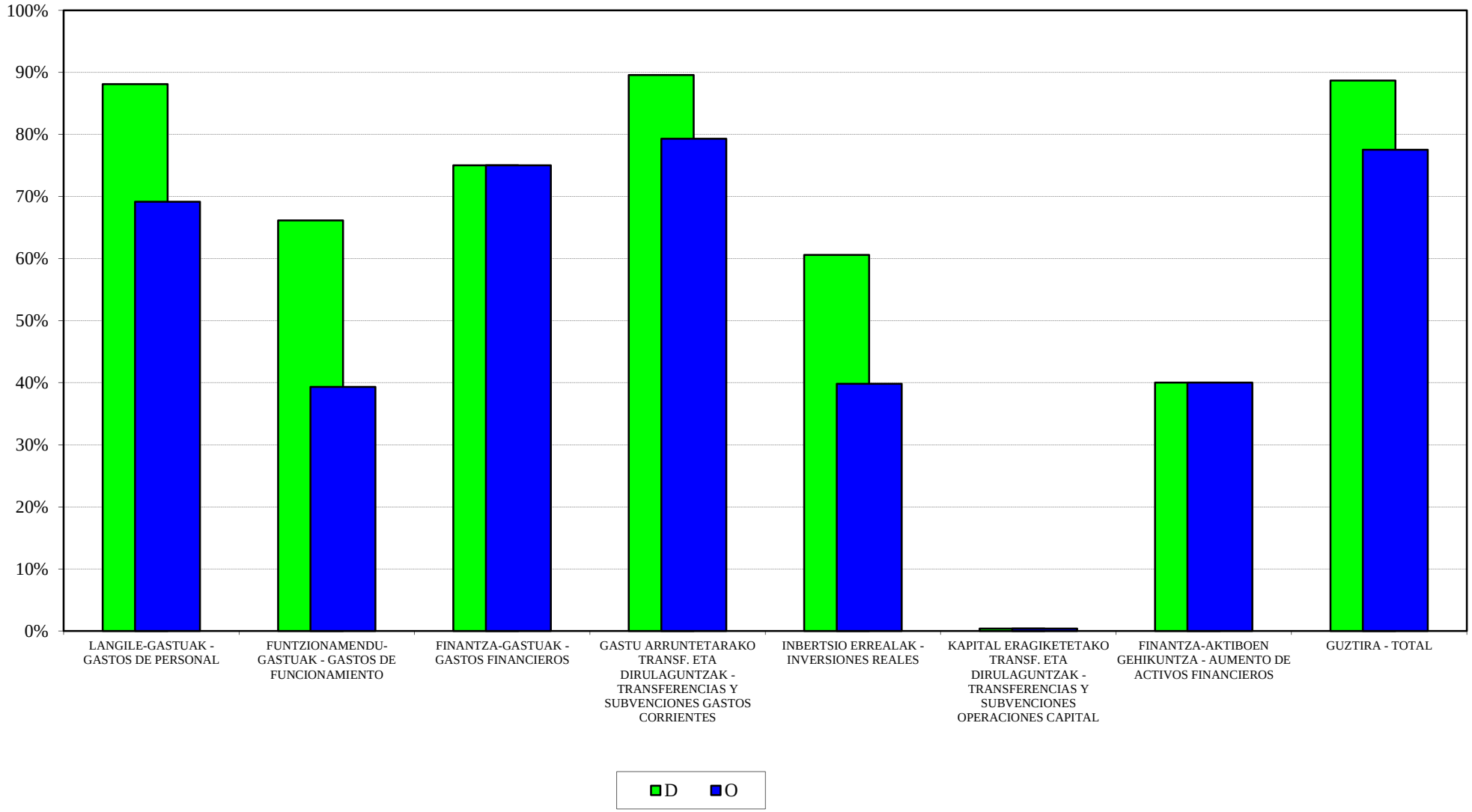

LANBIDE
2015eko AURREKONTUA - PRESUPUESTO 2015
GASTU-AURREK. BURUTZE GRADUAREN HILEROKO EBOLUZIOA - EVOLUCIÓN MENSUAL DEL GRADO DE EJEC. DEL PRESUP. DE GASTOS

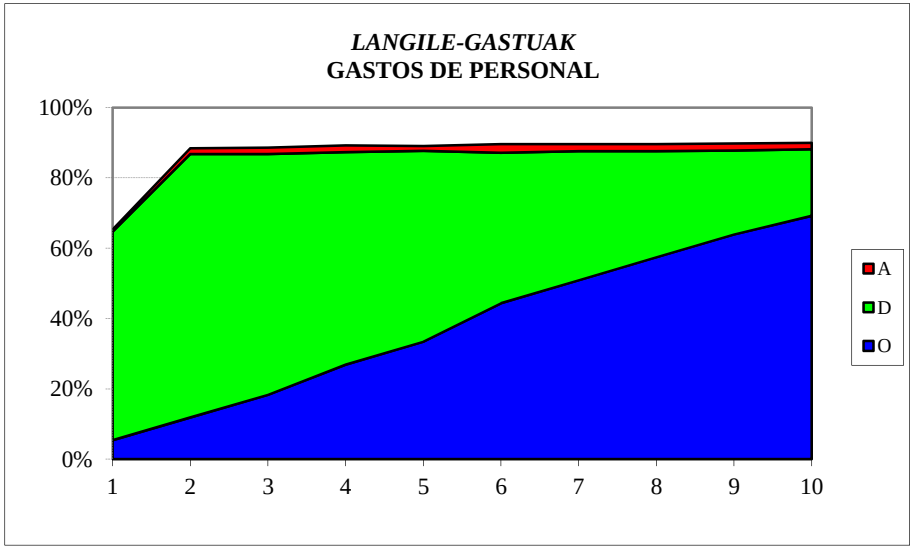

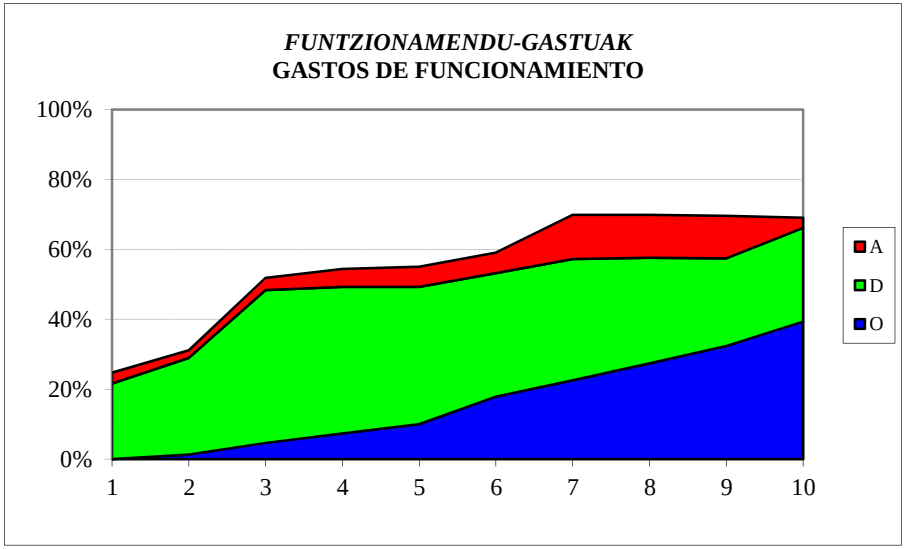

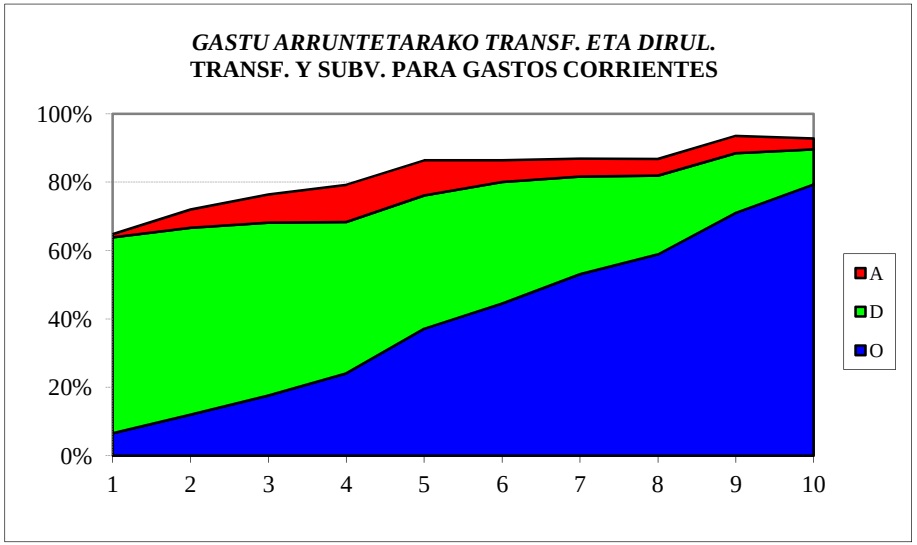

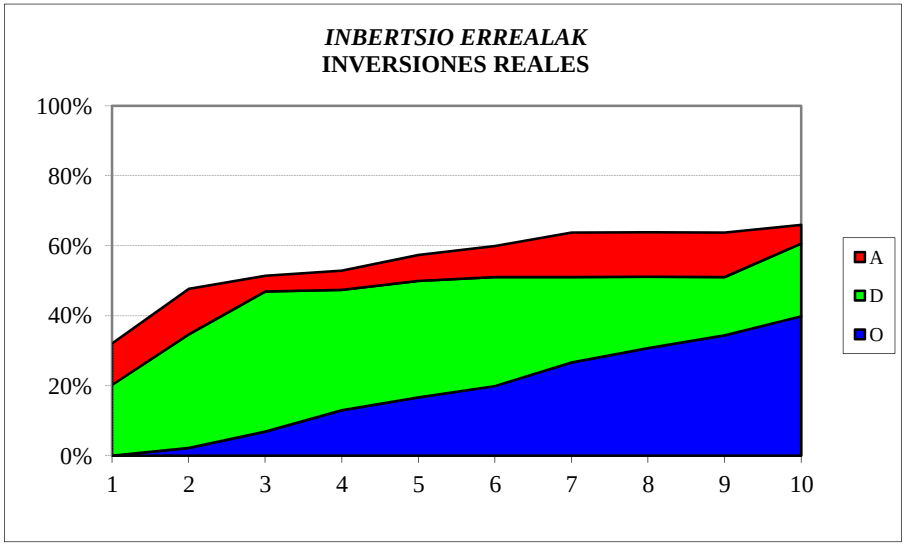

LANBIDE
SARRERA-AURREKONTUAREN BURUTZE GRADUA
Kapitulukako laburpena

GRADO DE EJECUCIÓN DEL PRESUPUESTO DE INGRESOS
Resumen por capítulos

LANBIDE - *LANBIDE*
SARRERA-AURREKONTUAREN BURUTZE GRADUA 2015EKO URRIAREN 31N -
GRADO DE EJECUCION DEL PRESUPUESTO DE INGRESOS A 31 DE OCTUBRE DE 2015
KAPITULUKAKO LABURPENA - *RESUMEN POR CAPITULOS*

Milaka euro

Miles de euros

	KAPITULUA *CAPITULO*	AURREKONTU EGUNERATUA *PRESUPUESTO ACTUALIZADO*	AITORTUTAKO ESKUBIDEAK *DERECHOS RECONOCIDOS*				BILDUTAKOA *RECAUDACIÓN*			
			ZENBATEK. *IMPORTE*	EGUN.% *%ACTUAL*	AURR. HIL. *MES ANT.*	AURR. URT. *AÑO ANT.*	ZENBATEK. *IMPORTE*	EGUN.% *%ACTUAL*	AURR. HIL. *MES ANT.*	AURR. URT. *AÑO ANT.*
3	TASAK, SALNEURRIAK ETA ZUZB. PUBLIKOKO B. BATZUK *TASAS, PRECIOS PUBLICOS Y OTROS IN. DERECHO PUBL.*	1.702	4.072	239,3	237,5	-	3.778	222,0	221,9	-
4	GASTU ARRUNTETARAKO TRANSF. ETA DIRULAGUNTZAK *TRANSFERENCIAS Y SUBVEN. PARA GASTOS CORRIENTES*	814.207	660.079	81,1	76,1	80,2	660.079	81,1	76,1	80,2
5	ONDARE-SARRERAK *INGRESOS PATRIMONIALES*	0	1	-	-	-	1	-	-	-
8	FINANTZA-AKTIBOEN GUTXITZEA *DISMINUCION DE ACTIVOS FINANCIEROS*	10.045	18	0,2	0,1	0,2	18	0,2	0,1	0,2
	GUZTIRA ***TOTAL***	**825.954**	**664.170**	**80,4**	**75,5**	**79,6**	**663.876**	**80,4**	**75,5**	**79,5**

LEHIAREN EUSKAL AGINTARITZA - AUTORIDAD VASCA DE DEFENSA DE LA COMPETENCIA
GASTU-AURREKONTUAREN BURUTZE GRADUA
Kapitulukako laburpena

GRADO DE EJECUCIÓN DEL PRESUPUESTO DE GASTOS
Resumen por capítulos

LEHIAREN EUSKAL AGINTARITZA - *AUTORIDAD VASCA DE LA COMPETENCIA*

GASTU-AURREKONTUAREN BURUTZE GRADUA 2015EKO URRIAREN 31N - *GRADO DE EJECUCION DEL PRESUPUESTO DE GASTOS A 31 DE OCTUBRE DE 2015*

KAPITULUKAKO LABURPENA - *RESUMEN POR CAPITULOS*

Milaka euro

Miles de euros

	KAPITULUA *CAPITULO*	AURREKONTU EGUNERATUA *PRESUPUESTO ACTUALIZADO*	GASTU BAIMENAK *AUTORIZACIONES DE GASTOS*				GASTU DISPOSIZIOAK *DISPOSICIONES DE GASTOS*				AITORTUTAKO OBLIGAZIOAK *OBLIGACIONES RECONOCIDAS*				ORDAINKETAK *PAGOS*			
			ZENBATEK. *IMPORTE*	EGUN.% *%ACTUAL*	AURR. HIL. *MES ANT.*	AURR. URT. *AÑO ANT.*	ZENBATEK. *IMPORTE*	EGUN.% *%ACTUAL*	AURR. HIL. *MES ANT.*	AURR. URT. *AÑO ANT.*	ZENBATEK. *IMPORTE*	EGUN.% *%ACTUAL*	AURR. HIL. *MES ANT.*	AURR. URT. *AÑO ANT.*	ZENBATEK. *IMPORTE*	EGUN.% *%ACTUAL*	AURR. HIL. *MES ANT.*	AURR. URT. *AÑO ANT.*
1	LANGILE-GASTUAK *GASTOS DE PERSONAL*	918	770	83,9	83,9	95,8	737	80,3	80,3	95,8	646	70,4	63,0	72,7	646	70,4	62,9	72,7
2	FUNTZIONAMENDU-GASTUAK *GASTOS DE FUNCIONAMIENTO*	234	128	54,7	43,2	49,3	128	54,7	43,2	49,3	117	50,0	34,5	45,4	116	49,3	26,2	37,3
3	FINANTZA-GASTUAK *GASTOS FINANCIEROS*	1	0	24,0	24,0	-	0	24,0	24,0	-	0	24,0	24,0	-	0	24,0	24,0	-
6	INBERTSIO ERREALAK *INVERSIONES REALES*	5	0	0,0	-	-	0	0,0	-	-	0	0,0	-	-	0	0,0	-	-
	GUZTIRA *TOTAL*	**1.158**	**898**	**77,6**	**75,4**	**85,8**	**865**	**74,7**	**72,6**	**85,8**	**763**	**65,9**	**57,1**	**66,8**	**762**	**65,8**	**55,3**	**65,1**
	GASTU ARRUNTAK *GASTOS CORRIENTES*	1.153	898	78,0	75,4	85,8	865	75,1	72,6	85,8	763	66,2	57,1	66,8	762	66,1	55,3	65,1
	KAPITAL ERAGIKETA EZ-FINANTZARIOAK *OPERACIONES DE CAPITAL NO FINANCIERAS*	5	0	0,0	-	-	0	0,0	-	-	0	0,0	-	-	0	0,0	-	-
	ERAGIKETA FINANTZARIOAK *OPERACIONES FINANCIERAS*	0	0	-	-	-	0	-	-	-	0	-	-	-	0	-	-	-
	GUZTIRA *TOTAL*	**1.158**	**898**	**77,6**	**75,4**	**85,8**	**865**	**74,7**	**72,6**	**85,8**	**763**	**65,9**	**57,1**	**66,8**	**762**	**65,8**	**55,3**	**65,1**

LEHIAREN EUSKAL AGINTARITZA - AUTORIDAD VASCA DE LA COMPETENCIA
2015eko AURREKONTUA - PRESUPUESTO 2015
GASTU-AURREKONTUAREN BURUTZE GRADUA - GRADO DE EJECUCIÓN DEL PRESUPUESTO DE GASTOS
KAPITULUKAKO LABURPENA - RESUMEN POR CAPÍTULOS

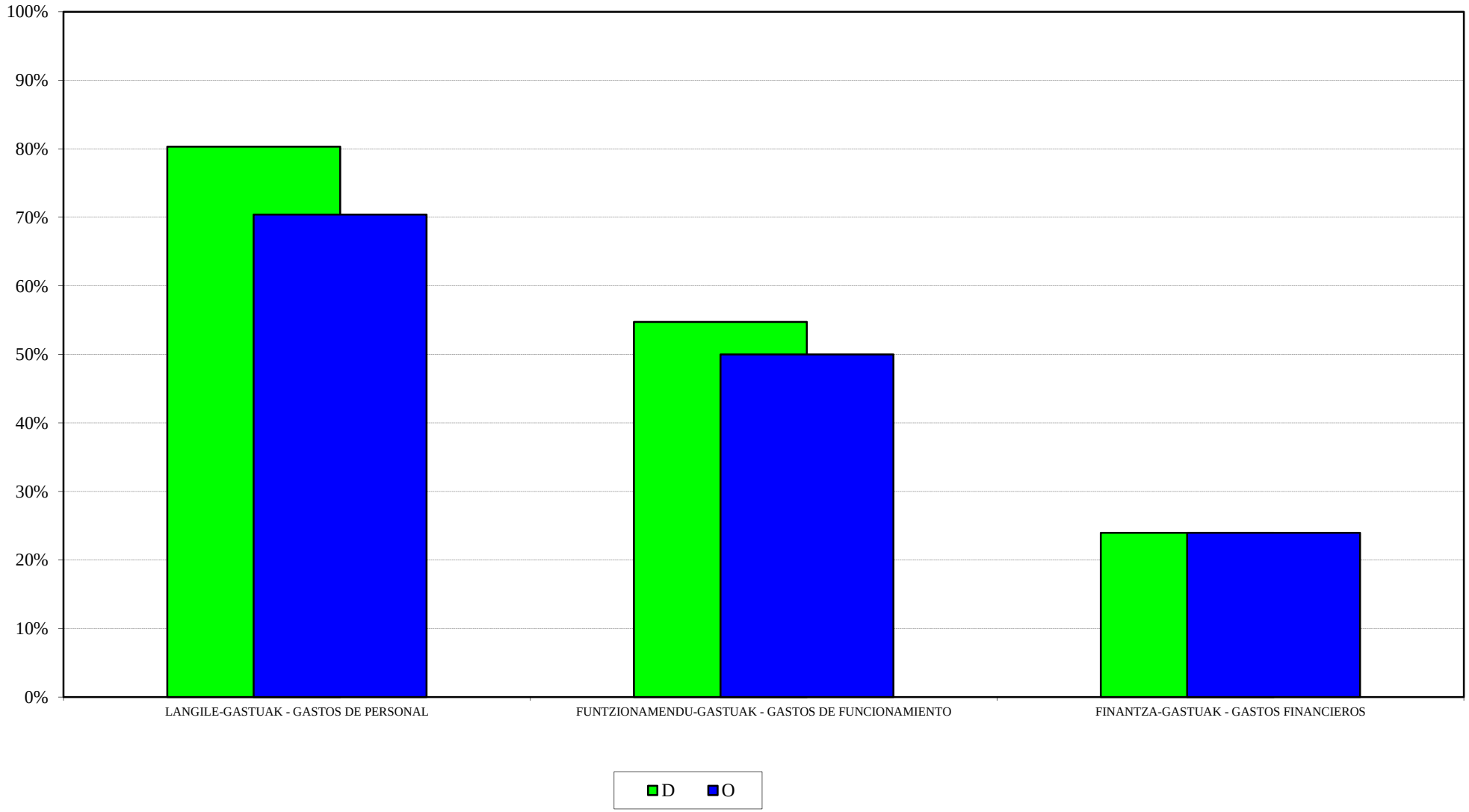

LEHIAREN EUSKAL AGINTARITZA - AUTORIDAD VASCA DE LA COMPETENCIA
2015eko AURREKONTUA - PRESUPUESTO 2015
GASTU-AURREK. BURUTZE GRADUAREN HILEROKO EBOLUZIOA - EVOLUCIÓN MENSUAL DEL GRADO DE EJEC. DEL PRESUP. DE GASTOS

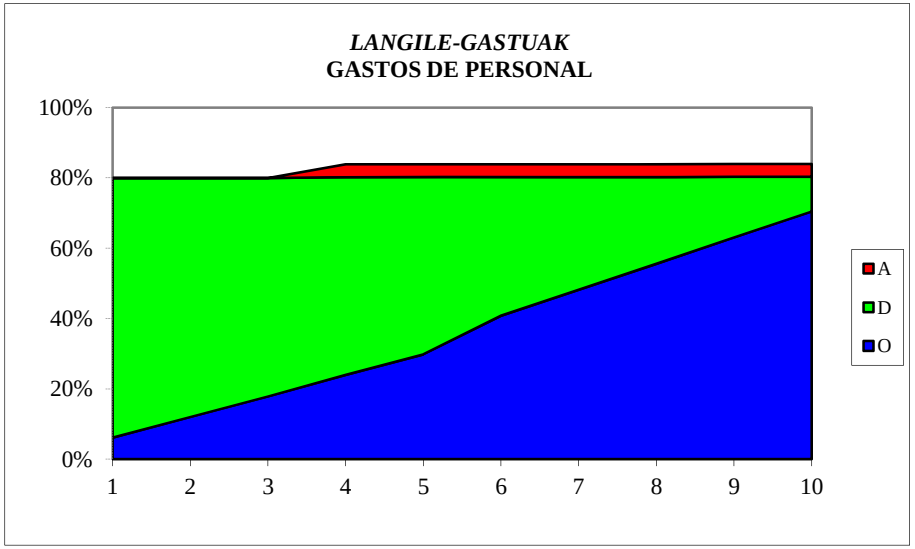

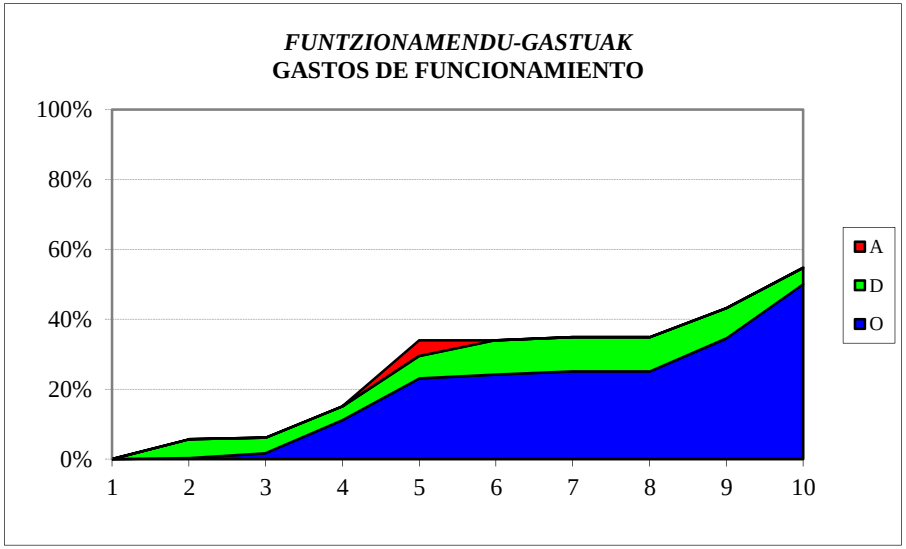



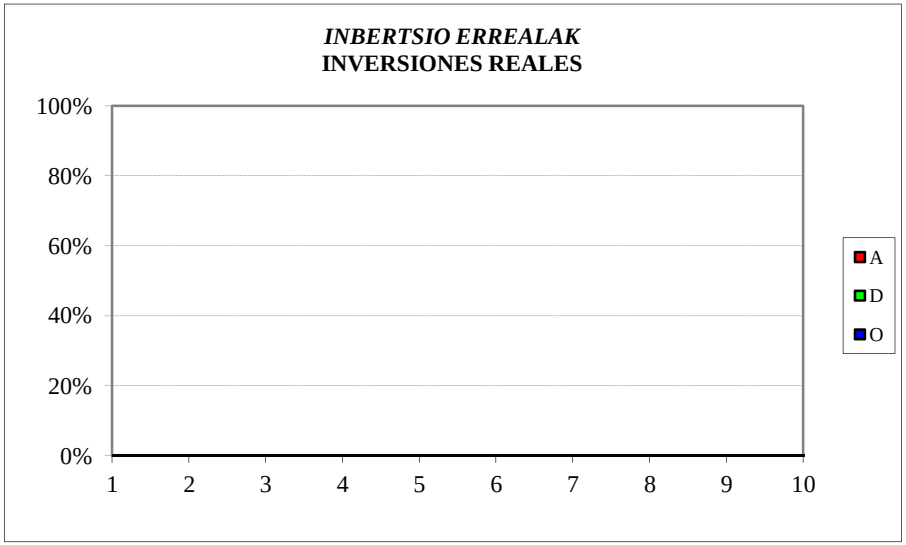

LEHIAREN EUSKAL AGINTARITZA - AUTORIDAD VASCA DE DEFENSA DE LA COMPETENCIA
SARRERA-AURREKONTUAREN BURUTZE GRADUA
Kapitulukako laburpena

GRADO DE EJECUCIÓN DEL PRESUPUESTO DE INGRESOS
Resumen por capítulos

LEHIAREN EUSKAL AGINTARITZA - *AUTORIDAD VASCA DE LA COMPETENCIA*
SARRERA-AURREKONTUAREN BURUTZE GRADUA 2015EKO URRIAREN 31N -
GRADO DE EJECUCION DEL PRESUPUESTO DE INGRESOS A 31 DE OCTUBRE DE 2015
KAPITULUKAKO LABURPENA - *RESUMEN POR CAPITULOS*

Milaka euro

Miles de euros

	KAPITULUA *CAPITULO*	AURREKONTU EGUNERATUA *PRESUPUESTO ACTUALIZADO*	AITORTUTAKO ESKUBIDEAK *DERECHOS RECONOCIDOS*				BILDUTAKOA *RECAUDACIÓN*			
			ZENBATEK. *IMPORTE*	EGUN.% *%ACTUAL*	AURR. HIL. *MES ANT.*	AURR. URT. *AÑO ANT.*	ZENBATEK. *IMPORTE*	EGUN.% *%ACTUAL*	AURR. HIL. *MES ANT.*	AURR. URT. *AÑO ANT.*
3	TASAK, SALNEURRIAK ETA ZUZB. PUBLIKOKO B. BATZUK *TASAS, PRECIOS PUBLICOS Y OTROS IN. DERECHO PUBL.*	0	143	-	-	-	133	-	-	-
4	GASTU ARRUNTETARAKO TRANSF. ETA DIRULAGUNTZAK *TRANSFERENCIAS Y SUBVEN. PARA GASTOS CORRIENTES*	1.148	1.148	100,0	75,0	75,0	1.148	100,0	75,0	75,0
8	FINANTZA-AKTIBOEN GUTXITZEA *DISMINUCION DE ACTIVOS FINANCIEROS*	10	0	0,0	0,0	0,0	0	0,0	0,0	0,0
	GUZTIRA ***TOTAL***	**1.158**	**1.291**	**111,5**	**86,7**	**75,1**	**1.281**	**110,7**	**85,9**	**75,1**

GOGORA
GASTU-AURREKONTUAREN BURUTZE GRADUA
Kapitulukako laburpena

GRADO DE EJECUCIÓN DEL PRESUPUESTO DE GASTOS
Resumen por capítulos

GOGORA - *GOGORA*

GASTU-AURREKONTUAREN BURUTZE GRADUA 2015EKO URRIAREN 31N - *GRADO DE EJECUCION DEL PRESUPUESTO DE GASTOS A 31 DE OCTUBRE DE 2015*

KAPITULUKAKO LABURPENA - *RESUMEN POR CAPITULOS*

Milaka euro

Miles de euros

	KAPITULUA *CAPITULO*	AURREKONTU EGUNERATUA *PRESUPUESTO ACTUALIZADO*	GASTU BAIMENAK *AUTORIZACIONES DE GASTOS*				GASTU DISPOSIZIOAK *DISPOSICIONES DE GASTOS*				AITORTUTAKO OBLIGAZIOAK *OBLIGACIONES RECONOCIDAS*				ORDAINKETAK *PAGOS*			
			ZENBATEK. *IMPORTE*	EGUN.% *%ACTUAL*	AURR. HIL. *MES ANT.*	AURR. URT. *AÑO ANT.*	ZENBATEK. *IMPORTE*	EGUN.% *%ACTUAL*	AURR. HIL. *MES ANT.*	AURR. URT. *AÑO ANT.*	ZENBATEK. *IMPORTE*	EGUN.% *%ACTUAL*	AURR. HIL. *MES ANT.*	AURR. URT. *AÑO ANT.*	ZENBATEK. *IMPORTE*	EGUN.% *%ACTUAL*	AURR. HIL. *MES ANT.*	AURR. URT. *AÑO ANT.*
1	LANGILE-GASTUAK *GASTOS DE PERSONAL*	132	120	90,9	90,9	-	92	69,2	30,8	-	23	17,2	12,9	-	23	17,2	12,9	-
2	FUNTZIONAMENDU-GASTUAK *GASTOS DE FUNCIONAMIENTO*	280	10	3,4	0,0	-	10	3,4	0,0	-	0	0,0	0,0	-	0	0,0	0,0	-
4	GASTU ARRUNTETARAKO TRANSF. ETA DIRULAGUNTZAK *TRANSFERENCIAS Y SUBVENCIONES GASTOS CORRIENTES*	20	0	0,0	0,0	-	0	0,0	0,0	-	0	0,0	0,0	-	0	0,0	0,0	-
6	INBERTSIO ERREALAK *INVERSIONES REALES*	118	98	83,5	32,9	-	98	83,5	32,9	-	86	72,9	0,0	-	59	50,2	0,0	-
	GUZTIRA ***TOTAL***	**550**	**228**	**41,5**	**28,9**	**-**	**199**	**36,2**	**14,4**	**-**	**108**	**19,7**	**3,1**	**-**	**82**	**14,9**	**3,1**	**-**
	GASTU ARRUNTAK *GASTOS CORRIENTES*	432	130	30,0	27,8	-	101	23,4	9,4	-	23	5,3	3,9	-	23	5,3	3,9	-
	KAPITAL ERAGIKETA EZ-FINANTZARIOAK *OPERACIONES DE CAPITAL NO FINANCIERAS*	118	98	83,5	32,9	-	98	83,5	32,9	-	86	72,9	0,0	-	59	50,2	0,0	-
	ERAGIKETA FINANTZARIOAK *OPERACIONES FINANCIERAS*	0	0	-	-	-	0	-	-	-	0	-	-	-	0	-	-	-
	GUZTIRA ***TOTAL***	**550**	**228**	**41,5**	**28,9**	**-**	**199**	**36,2**	**14,4**	**-**	**108**	**19,7**	**3,1**	**-**	**82**	**14,9**	**3,1**	**-**

GOGORA- GOGORA
2015eko AURREKONTUA - PRESUPUESTO 2015
GASTU-AURREKONTUAREN BURUTZE GRADUA - GRADO DE EJECUCIÓN DEL PRESUPUESTO DE GASTOS
KAPITULUKAKO

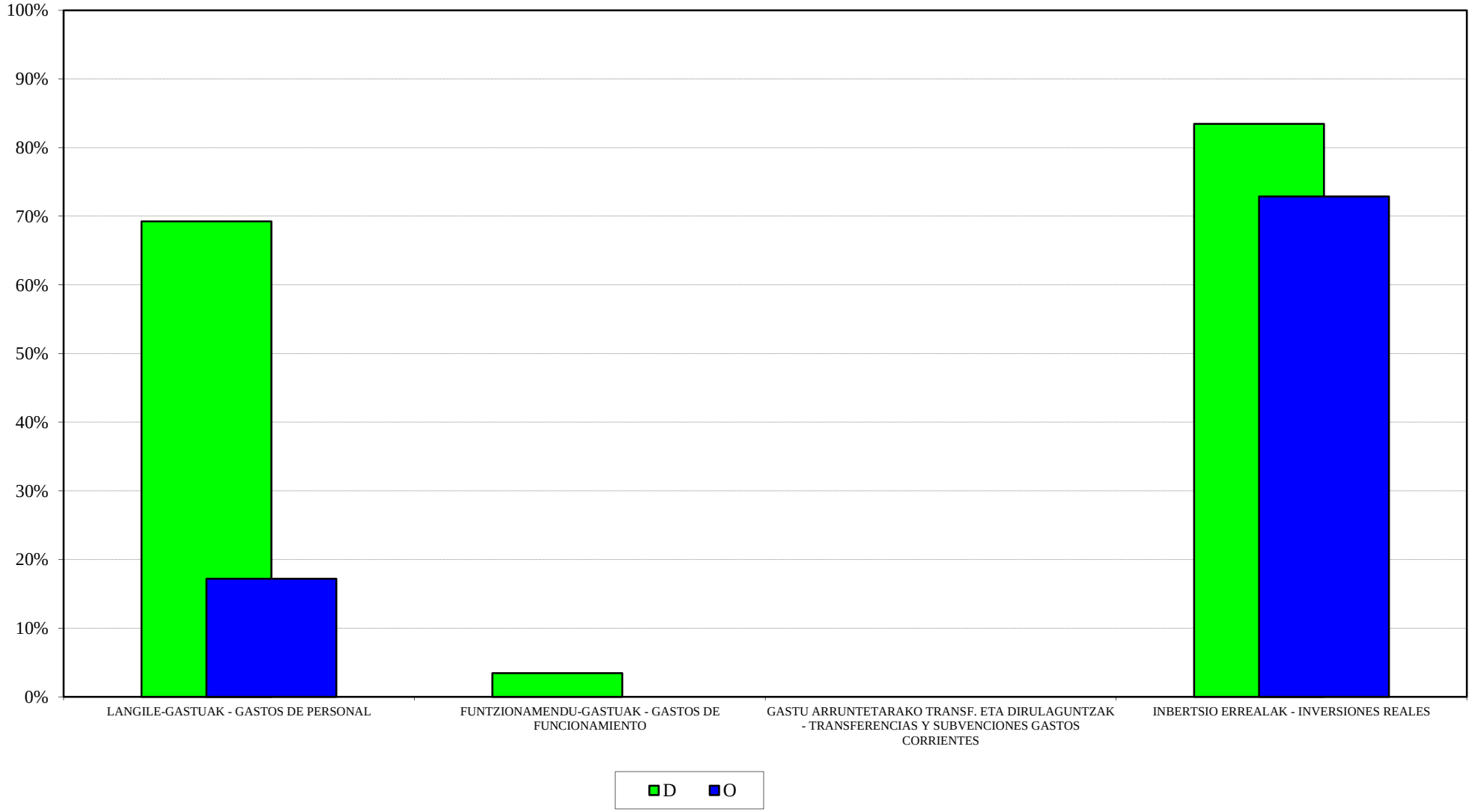

GOGORA- GOGORA
2015eko AURREKONTUA - PRESUPUESTO 2015
GASTU-AURREK. BURUTZE GRADUAREN HILEROKO EBOLUZIOA - EVOLUCIÓN MENSUAL DEL GRADO DE EJEC. DEL PRESUP. DE GASTOS

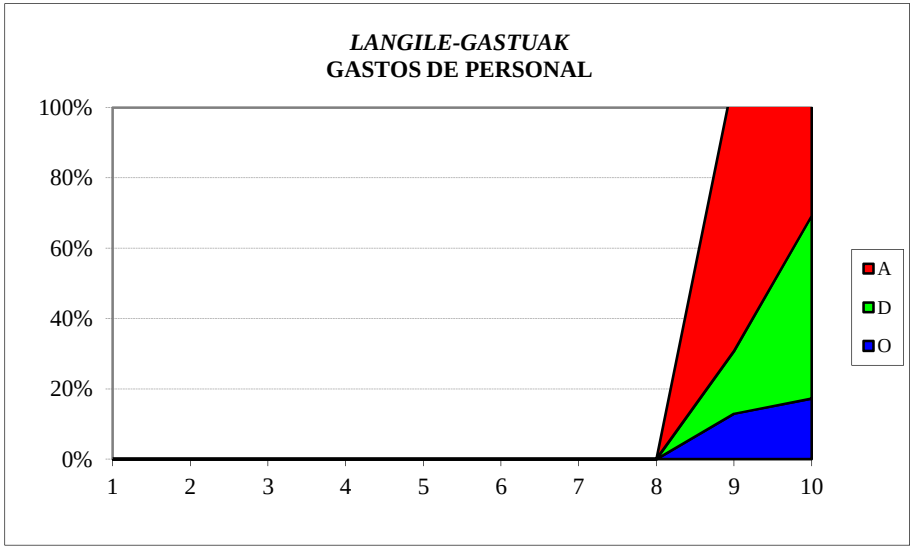

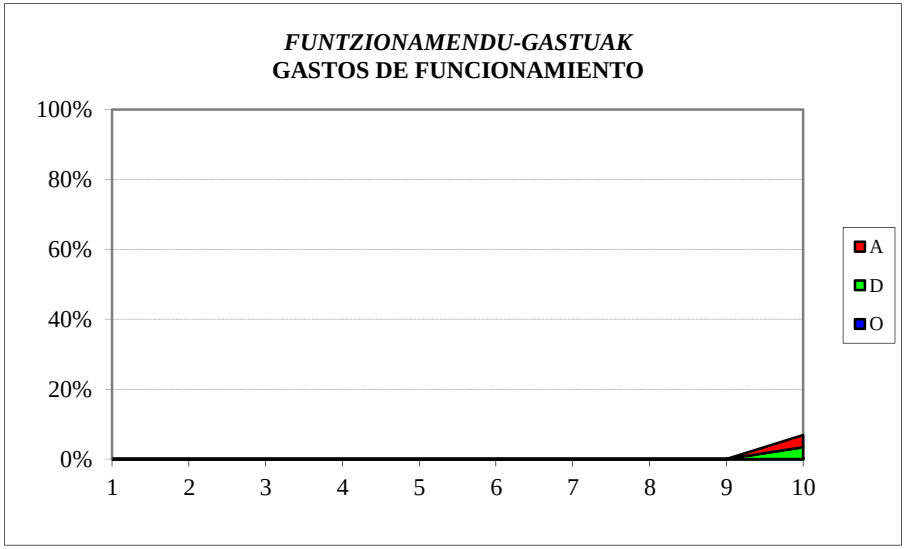



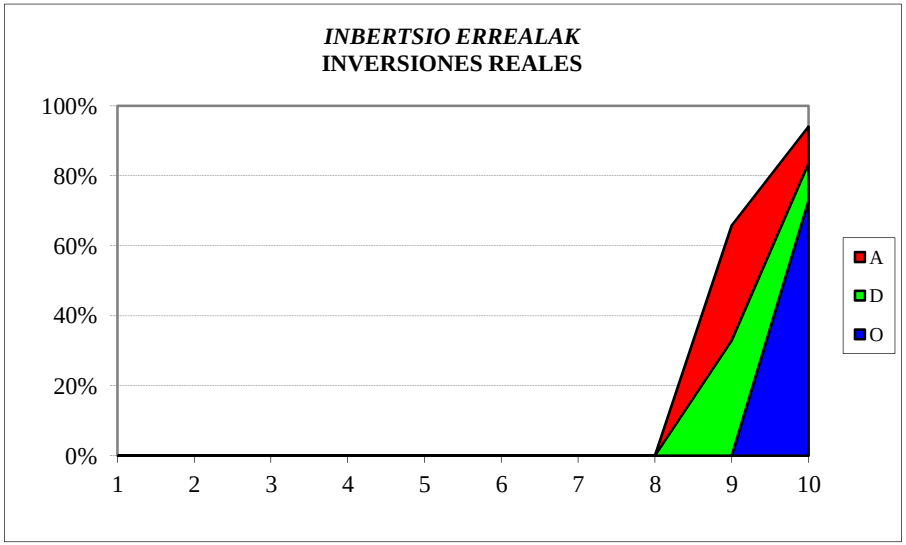

GOGORA
SARRERA-AURREKONTUAREN BURUTZE GRADUA
Kapitulukako laburpena

GRADO DE EJECUCIÓN DEL PRESUPUESTO DE INGRESOS
Resumen por capítulos

GOGORA - *GOGORA*

SARRERA-AURREKONTUAREN BURUTZE GRADUA 2015EKO URRIAREN 31N -

GRADO DE EJECUCION DEL PRESUPUESTO DE INGRESOS A 31 DE OCTUBRE DE 2015

KAPITULUKAKO LABURPENA - *RESUMEN POR CAPITULOS*

Milaka euro

Miles de euros

	KAPITULUA *CAPITULO*	AURREKONTU EGUNERATUA *PRESUPUESTO ACTUALIZADO*	AITORTUTAKO ESKUBIDEAK *DERECHOS RECONOCIDOS*				BILDUTAKOA *RECAUDACIÓN*			
			ZENBATEK. *IMPORTE*	EGUN.% *%ACTUAL*	AURR. HIL. *MES ANT.*	AURR. URT. *AÑO ANT.*	ZENBATEK. *IMPORTE*	EGUN.% *%ACTUAL*	AURR. HIL. *MES ANT.*	AURR. URT. *AÑO ANT.*
4	GASTU ARRUNTETARAKO TRANSF. ETA DIRULAGUNTZAK *TRANSFERENCIAS Y SUBVEN. PARA GASTOS CORRIENTES*	550	275	50,0	50,0	-	275	50,0	50,0	-
	GUZTIRA ***TOTAL***	**550**	**275**	**50,0**	**50,0**	**-**	**275**	**50,0**	**50,0**	**-**