

EUSKO JAURLARITZA



GOBIERNO VASCO

OGASUN ETA
FINANTZA SAILA
Kontrol Ekonomikoko Bulegoa

DEPARTAMENTO DE HACIENDA
Y FINANZAS
Oficina de Control Económico

AURREKONTU - EGOERAREN TXOSTENA ***INFORME DE SITUACIÓN PRESUPUESTARIA***

URRIA
OCTUBRE **2014**

AURKIBIDEA / ÍNDICE

ORRIALDEA
PÁGINA

SARRERA	1
<i>INTRODUCCIÓN</i>	
1. <u>EAEko ADMINISTRAZIO OROKORRA - ADMINISTRACIÓN GENERAL DE LA CAE</u>	
1.1. GASTU-AURREKONTUAREN BURUTZE GRADUA 2014-10-31n <i>GRADO DE EJECUCIÓN DEL PRESUPUESTO DE GASTOS A 31-10-2014</i>	
Sekziokako laburpena	3
<i>Resumen por secciones</i>	
Kapitulukako laburpena	11
<i>Resumen por capítulos</i>	
Kapitulu 4aren sekziokako laburpena	23
<i>Resumen del capítulo 4 por secciones</i>	
Kapitulu 6aren sekziokako laburpena	29
<i>Resumen del capítulo 6 por secciones</i>	
Kapitulu 7aren sekziokako laburpena	35
<i>Resumen del capítulo 7 por secciones</i>	
Funtzioen araberako laburpena	41
<i>Resumen por funciones</i>	
1.2. KONPROMISOZKO KREDITUAK <i>CRÉDITOS DE COMPROMISO</i>	
2014 ekitaldiaren konpromisozko kredituak. Sekziokako laburpena.	49
<i>Créditos de compromiso del ejercicio 2014. Resumen por Secciones.</i>	
1.3. GASTU-AURREKONTUAREN PARTIDA GARRANTZITSUEN ANALISIA 2014-10-31n <i>ANÁLISIS DE LAS PARTIDAS MÁS SIGNIFICATIVAS DEL PRESUPUESTO DE GASTOS AL 31-10-2014</i>	
Laburpen orokorra	55
<i>Resumen general</i>	
Kapitulukako laburpena	59
<i>Resumen por capítulos</i>	
Sekziokako xehetasuna	65
<i>Detalle por secciones</i>	

1.4.	SARRERA-AURREKONTUAREN BURUTZE GRADUA 2014-10-31n GRADO DE EJECUCIÓN DEL PRESUPUESTO DE INGRESOS AL 31-10-2014	
	Laburpen orokorra.....	109
	<i>Resumen general</i>	
	Sekzioen bestelako sarreren laburpena	117
	<i>Resumen de otros ingresos de las secciones</i>	
1.5.	SARRERA-AURREKONTUAREN PARTIDA GARRANTZITSUEN ANALISIA 2014-10-31n ANÁLISIS DE LAS PARTIDAS MÁS SIGNIFICATIVAS DEL PRESUPUESTO DE INGRESOS AL 31-10-2014	
	Laburpen orokorra.....	123
	<i>Resumen general</i>	
	Sekziokako xehetasuna	127
	<i>Detalle por secciones</i>	
2.	<u>ERAKUNDE AUTONOMO ADMINISTRATIBOAK - ORGANISMOS AUTÓNOMOS ADMINISTRATIVOS</u>	
2.1.	GASTU-AURREKONTUAREN BURUTZE GRADUA FUNTZIOEN ARABERA 2014-10-31n..... GRADO DE EJECUCIÓN DEL PRESUPUESTO DE GASTOS POR FUNCIONES AL 31-10-2014	137
2.2.	KONPROMISOZKO KREDITUAK CRÉDITOS DE COMPROMISO	143
2.3.	HABE	
	Gastu-aurrekontuaren burutze gradua 2014-10-31n. Kapitulukako laburpena.....	149
	<i>Grado de ejecución del presupuesto de gastos al 31-10-2014. Resumen por capítulos</i>	
	Sarrera-aurrekontuaren burutze gradua 2014-10-31n. Kapitulukako laburpena.....	155
	<i>Grado de ejecución del presupuesto de ingresos al 31-10-2014. Resumen por capítulos</i>	
2.4.	IVAP	
	Gastu-aurrekontuaren burutze gradua 2014-10-31n. Kapitulukako laburpena.....	159
	<i>Grado de ejecución del presupuesto de gastos al 31-10-2014. Resumen por capítulos</i>	
	Sarrera-aurrekontuaren burutze gradua 2014-10-31n. Kapitulukako laburpena.....	165
	<i>Grado de ejecución del presupuesto de ingresos al 31-10-2014. Resumen por capítulos</i>	

2.5. EUSTAT

Gastu-aurrekontuaren burutze gradua 2014-10-31n. Kapitulukako laburpena.....	169
<i>Grado de ejecución del presupuesto de gastos al 31-10-2014. Resumen por capítulos</i>	
Sarrera-aurrekontuaren burutze gradua 2014-10-31n. Kapitulukako laburpena.....	175
<i>Grado de ejecución del presupuesto de ingresos al 31-10-2014. Resumen por capítulos</i>	

2.6. EMAKUNDE

Gastu-aurrekontuaren burutze gradua 2014-10-31n. Kapitulukako laburpena.....	179
<i>Grado de ejecución del presupuesto de gastos al 31-10-2014. Resumen por capítulos</i>	
Sarrera-aurrekontuaren burutze gradua 2014-10-31n. Kapitulukako laburpena.....	185
<i>Grado de ejecución del presupuesto de ingresos al 31-10-2014. Resumen por capítulos</i>	

2.7. POLIZIA ETA LARRIALDIETAKO EUSKAL AKADEMIA – ACADEMIA VASCA DE POLICIA Y EMERGENCIAS

Gastu-aurrekontuaren burutze gradua 2014-10-31n. Kapitulukako laburpena.....	189
<i>Grado de ejecución del presupuesto de gastos al 31-10-2014. Resumen por capítulos</i>	
Sarrera-aurrekontuaren burutze gradua 2014-10-31n. Kapitulukako laburpena.....	195
<i>Grado de ejecución del presupuesto de ingresos al 31-10-2014. Resumen por capítulos</i>	

2.8. OSALAN

Gastu-aurrekontuaren burutze gradua 2014-10-31n. Kapitulukako laburpena.....	199
<i>Grado de ejecución del presupuesto de gastos al 31-10-2014. Resumen por capítulos</i>	
Sarrera-aurrekontuaren burutze gradua 2014-10-31n. Kapitulukako laburpena.....	205
<i>Grado de ejecución del presupuesto de ingresos al 31-10-2014. Resumen por capítulos</i>	

2.9. KONTSUMOBIDE

Gastu-aurrekontuaren burutze gradua 2014-10-31n. Kapitulukako laburpena.....	209
<i>Grado de ejecución del presupuesto de gastos al 31-10-2014. Resumen por capítulos</i>	
Sarrera-aurrekontuaren burutze gradua 2014-10-31n. Kapitulukako laburpena.....	215
<i>Grado de ejecución del presupuesto de ingresos al 31-10-2014. Resumen por capítulos</i>	

2.10. LANBIDE

Gastu-aurrekontuaren burutze gradua 2014-10-31n. Kapitulukako laburpena.....	219
<i>Grado de ejecución del presupuesto de gastos al 31-10-2014. Resumen por capítulos</i>	
Sarrera-aurrekontuaren burutze gradua 2014-10-31n. Kapitulukako laburpena.....	225
<i>Grado de ejecución del presupuesto de ingresos al 31-10-2014. Resumen por capítulos</i>	

2.11. LEHIAREN EUSKAL AGINTARITZA – AUTORIDAD VASCA DE LA COMPETENCIA

Gastu-aurrekontuaren burutze gradua 2014-10-31n. Kapitulukako laburpena.....	229
<i>Grado de ejecución del presupuesto de gastos al 31-10-2014. Resumen por capítulos</i>	
Sarrera-aurrekontuaren burutze gradua 2014-10-31n. Kapitulukako laburpena.....	235
<i>Grado de ejecución del presupuesto de ingresos al 31-10-2014. Resumen por capítulos</i>	

SARRERA

Txosten honek 2014ko ekitaldiaren aurrekontuaren burutze gradua, urriaren 31n, erakusten du, bai Euskal Autonomia Erkidegoko Administrazio Orokorrean bai horren erakunde autonomoetan.

- 1.1 atalak Administrazio Orokorren gastuen aurrekontuaren burutze gradua erakusten du. Atal honek, sekzioen baita kapituluaren arabera, 4., 6. eta 7. kapituluaren sekzioen arabera, azkenik, funtzioen arabera burutze gradua erakusten du. Burutze gradua 14-10-31n %71,9an kokatu da, 14-09-30ean izandako burutze gradua baino 8,6 puntu gorago eta 2,9 puntu ia data berean zuen baino gorago.
- 1.2 atalak Administrazio Orokorren 2014an konprometitutako konpromiso kredituak erakusten ditu. Sekzioen arabera burutze gradua erakusten da.
- 1.3 atalean gastuen aurrekontuko partidarik garrantzitsuenen analisia egin da. Analisi hau egiteko kontuan hartu dira, oro harreko araua bezala, 1.450 mila euro baino handiagoko kredituak duten partidak. Atal honek, burutze gradua erakusten du, kapituluaren arabera burutze gradua erakusten du eta aztertutako aurrekontuko partiden sekzioen arabera burutze gradua erakusten du.

INTRODUCCIÓN

El presente informe muestra el grado de ejecución presupuestaria del ejercicio 2014 a 31 de octubre tanto en la Administración General de la Comunidad Autónoma de Euskadi como en sus Organismos Autónomos.

- *El apartado 1.1 presenta el grado de ejecución del presupuesto de gastos de la Administración General. Este apartado incluye una serie de resúmenes por secciones, capítulos, resumen por secciones de los capítulos 4, 6 y 7 y finalmente, un resumen por funciones. El grado de ejecución al 31-10-14 se sitúa en un 71.9%, 8,6 puntos por encima del grado de ejecución al 30-09-14 y 2,9 puntos por encima del año pasado a la misma fecha.*
- *El apartado 1.2 presenta los créditos de compromiso comprometidos en el año 2014, por la Administración General. Se incluye un resumen por secciones.*
- *En el apartado 1.3 se realiza un análisis de las partidas más significativas del presupuesto de gastos. Para este análisis se han considerado, como regla general, aquellas partidas cuyo crédito actualizado es superior a 1.450 miles de euros. Este apartado incluye un resumen general, un resumen por capítulos y un detalle por secciones de las partidas presupuestarias analizadas.*

- 1.4 atalak Administrazio Orokorraren diru-sarreraren aurrekontuaren burutze gradua erakusten du. Atal honek bi koadro ditu: jatorri nagusienak xehatuta dituen laburpen orokor bat eta sekzioarenak berezkoak diren diru-sarreraren laburpen bat. Burutze gradua 14-10-31n %80,3an kokatuta dago.
- 1.5 atalean diru-sarreraren aurrekontuko partidarik garrantzitsuenen analisia egin da. Analisi hau egiteko kontuan hartu dira, oro harreko araua bezala, 1.450 mila euro baino handiagoko kreditua duten partidak. Atal honek, laburpen orokor bat eta aztertutako aurrekontuko partiden sekzioen araberako xehetasun bat hartzen ditu.
- 2.1 atalak erakunde autonomoen gastuen aurrekontuaren burutze gradua, funtzioen arabera xehatuta, erakusten du.
- 2.2 atalean, erakunde autonomo bakoitzak 2014an konprometitu dituen konpromiso kredituen laburpen-koadro bat gehitu da.
- 2.3 eta hurrengo ataletan ondorengo erakunde autonomo hauen gastuen eta diru-sarreraren aurrekontuaren burutzeak, kapituluaren arabera, erakusten dituzte: HABE, IVAP, EUSTAT, EMAKUNDE, PLEA, OSALAN, KONTSUMOBIDE, LANBIDE eta LEHIAREN EUSKAL AGINTARITZA.
- *El apartado 1.4 presenta el grado de ejecución del presupuesto de ingresos de la Administración General. Este apartado incluye dos cuadros: un resumen general donde se detallan los orígenes más importantes, y un resumen de los ingresos propios de las secciones. El grado de ejecución al 31-10-14 se sitúa en un 80.3%.*
- *En el apartado 1.5 se realiza un análisis de las partidas más significativas del presupuesto de ingresos. Para este análisis se han considerado, como regla general, aquellas partidas cuyo crédito actualizado es superior a 1.450 miles de euros. Este apartado incluye un resumen general y un detalle por secciones de las partidas presupuestarias analizadas.*
- *El apartado 2.1 presenta el grado de ejecución del presupuesto de gastos de los Organismos Autónomos, detallado por funciones.*
- *En el apartado 2.2 se incluye un cuadro resumen de los créditos de compromiso comprometidos en 2014 por cada Organismo Autónomo.*
- *El apartado 2.3 y siguientes presentan las ejecuciones de los presupuestos de gastos e ingresos por capítulos de los Organismos Autónomos: HABE, IVAP, EUSTAT, EMAKUNDE, AVPE, OSALAN, KONTSUMOBIDE, LANBIDE y AUTORIDAD VASCA DE LA COMPETENCIA.*

**EAEko ADMINISTRAZIO OROKORRA
GASTU-AURREKONTUAREN BURUTZE GRADUA
Sekziokako laburpena**

***ADMINISTRACIÓN GENERAL DE LA CAE
GRADO DE EJECUCIÓN DEL PRESUPUESTO DE GASTOS
Resumen por secciones***

EAEko ADMINISTRAZIO OROKORRA - ADMINISTRACION GENERAL DE LA CAE
GASTU-AURREKONTUAREN BURUTZE GRADUA 2014KO URRIAREN 31N - GRADO DE EJECUCION DEL PRESUPUESTO DE GASTOS A 31 DE OCTUBRE DE 2014
SEKZIOKAKO LABURPENA - RESUMEN POR SECCIONES

Milaka euro
Miles de euros

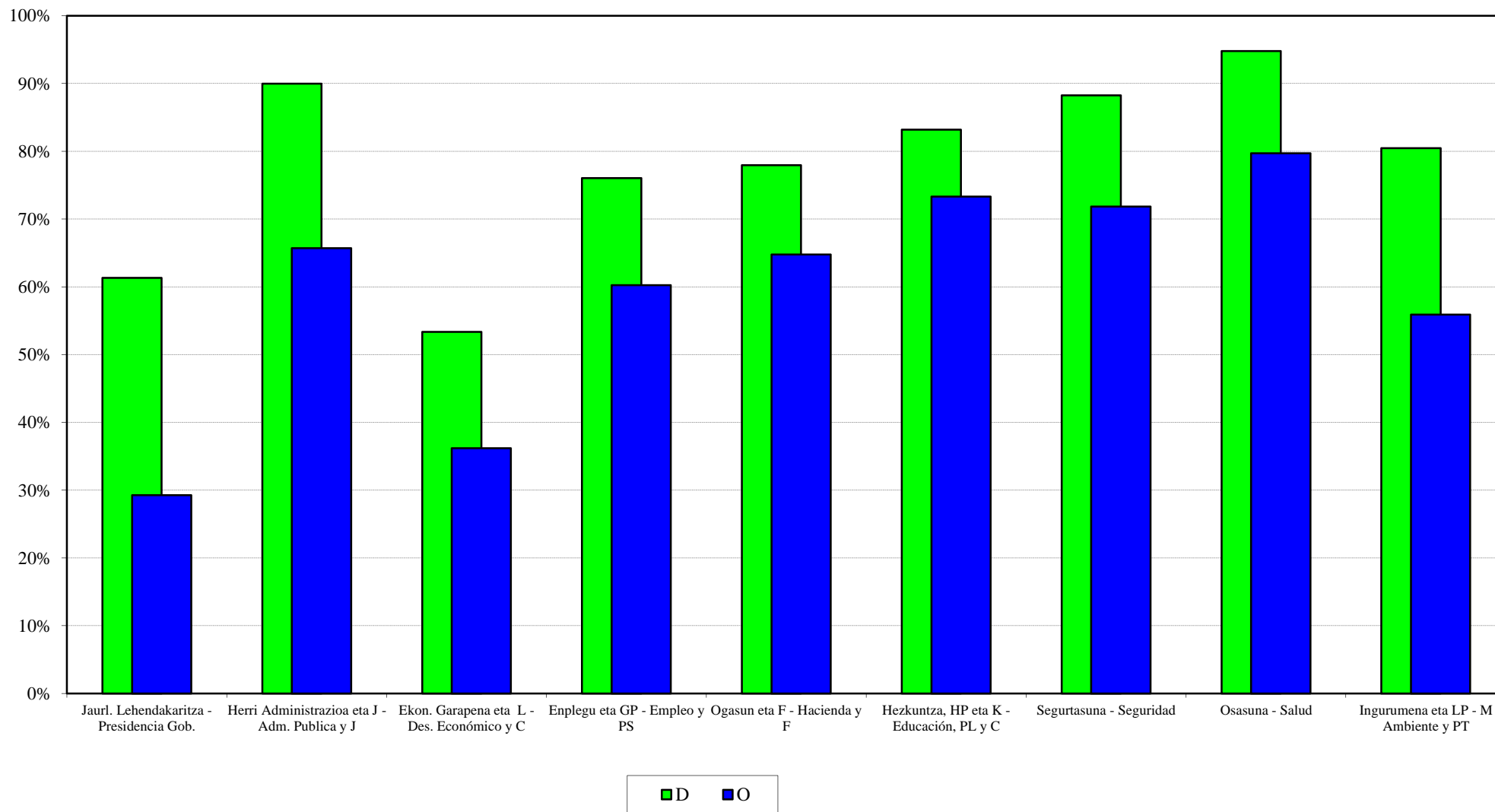
SEKZIOA SECCION	AURREKONTU EGUNERATUA PRESUPUESTO ACTUALIZADO	GASTU BAIMENAK AUTORIZACIONES DE GASTOS				GASTU DISPOSIZIOAK DISPOSICIONES DE GASTOS				AITORTUTAKO OBLIGAZIOAK OBLIGACIONES RECONOCIDAS				ORDAINKETAK PAGOS			
		ZENBATEK. IMPORTE	EGUN.% %ACTUAL	AURR. HIL. MES ANT.	AURR. URT. AÑO ANT.	ZENBATEK. IMPORTE	EGUN.% %ACTUAL	AURR. HIL. MES ANT.	AURR. URT. AÑO ANT.	ZENBATEK. IMPORTE	EGUN.% %ACTUAL	AURR. HIL. MES ANT.	AURR. URT. AÑO ANT.	ZENBATEK. IMPORTE	EGUN.% %ACTUAL	AURR. HIL. MES ANT.	AURR. URT. AÑO ANT.
00 LEGEBILTZARRA PARLAMENTO	27.565	27.565	100,0	75,0	93,1	27.565	100,0	75,0	93,1	27.565	100,0	75,0	93,1	27.565	100,0	75,0	93,1
01 JAURLARITZAREN LEHENDAKARITZA PRESIDENCIA DEL GOBIERNO	65.098	59.393	91,2	90,3	63,9	57.406	88,2	86,6	61,3	43.067	66,2	57,1	29,3	42.967	66,0	43,7	29,1
02 HERRI ADMINISTRAZIOA ETA JUSTIZIA ADMINISTRACION PUBLICA Y JUSTICIA	252.371	231.162	91,6	89,6	91,1	229.227	90,8	87,2	90,0	167.270	66,3	58,0	65,7	164.453	65,2	57,9	65,0
03 EKONOMIAREN GARAPENA ETA LEHIAKORTASUNA DESARROLLO ECONOMICO Y COMPETITIVIDAD	537.328	476.871	88,7	86,0	78,3	364.106	67,8	63,7	53,4	266.790	49,7	42,7	36,2	261.549	48,7	40,3	30,9
04 ENPLEGUA ETA GIZARTE POLITIKAK EMPLEO Y POLITICAS SOCIALES	963.007	946.838	98,3	97,4	77,3	939.747	97,6	95,9	76,0	754.601	78,4	66,6	60,3	743.011	77,2	65,7	59,7
05 OGASUNA ETA FINANTZAK HACIENDA Y FINANZAS	150.547	144.429	95,9	93,8	78,8	142.186	94,4	91,7	78,0	115.535	76,7	70,8	64,8	112.564	74,8	68,6	49,1
06 HEZKUNTZA, HIZKUNTZA POLITIKA ETA KULTURA EDUCACION, POLITICA LINGÜISTICA Y CULTURA	2.791.192	2.645.949	94,8	93,7	87,7	2.481.401	88,9	86,7	83,2	2.202.569	78,9	72,3	73,3	2.176.877	78,0	69,7	70,6
07 SEGURTASUNA SEGURIDAD	611.083	581.949	95,2	91,9	89,0	572.894	93,8	90,2	88,2	451.470	73,9	65,9	71,8	448.134	73,3	65,8	71,8
08 OSASUNA SALUD	3.354.161	3.343.292	99,7	99,6	95,2	3.318.816	98,9	98,8	94,8	2.648.304	79,0	69,8	79,7	2.532.041	75,5	67,2	72,4
09 INGURUMENA ETA LURRALDE POLITIKA MEDIO AMBIENTE Y POLITICA TERRITORIAL	676.536	598.722	88,5	78,1	81,1	594.570	87,9	77,3	80,5	437.210	64,6	48,0	55,9	364.142	53,8	44,7	50,2
51 LAN HARREMANETARAKO KONTSEILUA CONSEJO DE RELACIONES LABORALES	2.325	2.325	100,0	75,0	93,4	2.325	100,0	75,0	93,4	2.325	100,0	75,0	93,4	2.325	100,0	75,0	92,4
52 EKONOMIA ETA GIZARTE EUSKAL KONTSEILUA CONSEJO ECONOMICO Y SOCIAL VASCO	1.310	1.310	100,0	75,0	80,0	1.310	100,0	75,0	80,0	1.310	100,0	75,0	80,0	1.310	100,0	75,0	75,0
53 EUSKADIKO KOOPERATIBEN GOREN KONTSEILUA CONSEJO SUPERIOR DE COOPERATIVAS DE EUSKADI	889	889	100,0	75,0	100,0	889	100,0	75,0	100,0	889	100,0	75,0	100,0	889	100,0	75,0	100,0

EAEko ADMINISTRAZIO OROKORRA - ADMINISTRACION GENERAL DE LA CAE
GASTU-AURREKONTUAREN BURUTZE GRADUA 2014KO URRIAREN 31N - GRADO DE EJECUCION DEL PRESUPUESTO DE GASTOS A 31 DE OCTUBRE DE 2014
SEKZIOKAKO LABURPENA - RESUMEN POR SECCIONES

Milaka euro
Miles de euros

SEKZIOA SECCION	AURREKONTU EGUNERATUA PRESUPUESTO ACTUALIZADO	GASTU BAIMENAK AUTORIZACIONES DE GASTOS				GASTU DISPOSIZIOAK DISPOSICIONES DE GASTOS				AITORTUTAKO OBLIGAZIOAK OBLIGACIONES RECONOCIDAS				ORDAINKETAK PAGOS			
		ZENBATEK.	EGUN.%	AURR. HIL.	AURR. URT.	ZENBATEK.	EGUN.%	AURR. HIL.	AURR. URT.	ZENBATEK.	EGUN.%	AURR. HIL.	AURR. URT.	ZENBATEK.	EGUN.%	AURR. HIL.	AURR. URT.
		IMPORTE	%ACTUAL	MES ANT.	AÑO ANT.	IMPORTE	%ACTUAL	MES ANT.	AÑO ANT.	IMPORTE	%ACTUAL	MES ANT.	AÑO ANT.	IMPORTE	%ACTUAL	MES ANT.	AÑO ANT.
54 HERRI KONTUEN EUSKAL EPAITEGIA TRIBUNAL VASCO DE CUENTAS PUBLICAS	7.127	7.127	100,0	75,0	96,8	7.127	100,0	75,0	96,8	7.127	100,0	75,0	96,8	7.127	100,0	75,0	96,8
55 DATUAK BABESTEKO EUSKAL BULEGOA AGENCIA VASCA DE PROTECCION DE DATOS	1.336	1.336	100,0	75,0	75,0	1.336	100,0	75,0	75,0	1.336	100,0	75,0	75,0	1.336	100,0	75,0	75,0
90 ZOR PUBLIKOA DEUDA PUBLICA	794.047	230.184	29,0	24,0	45,3	230.184	29,0	24,0	45,3	230.184	29,0	24,0	45,3	230.184	29,0	24,0	45,3
95 ERAKUNDEEN BALIABIDEAK ETA KONPROMISOAK RECURSOS Y COMPROMISOS INSTITUCIONALES	99.860	73.578	73,7	73,7	66,4	73.578	73,7	73,7	66,4	73.578	73,7	73,7	66,4	73.578	73,7	73,7	66,4
99 HAINBAT SAIL DIVERSOS DEPARTAMENTOS	4.887	300	6,1	6,1	0,0	0	0,0	0,0	0,0	0	0,0	0,0	0,0	0	0,0	0,0	0,0
GUZTIRA TOTAL	10.340.670	9.373.219	90,6	88,6	86,0	9.044.666	87,5	84,9	83,1	7.431.130	71,9	63,3	69,0	7.190.052	69,5	61,2	64,8

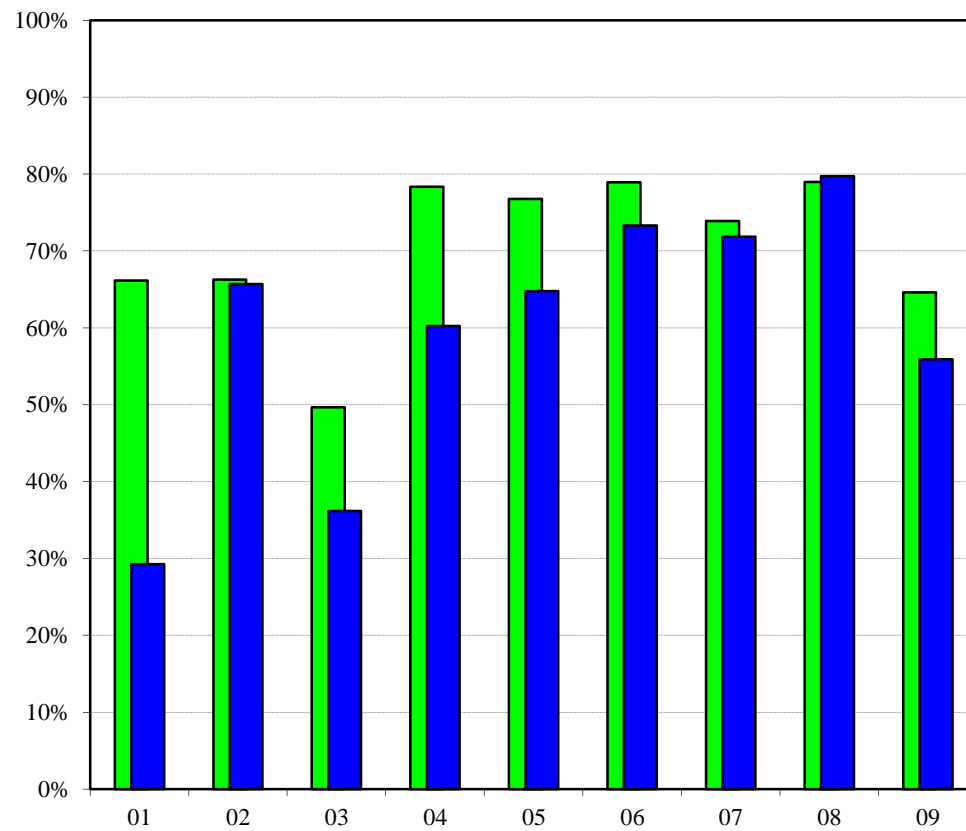
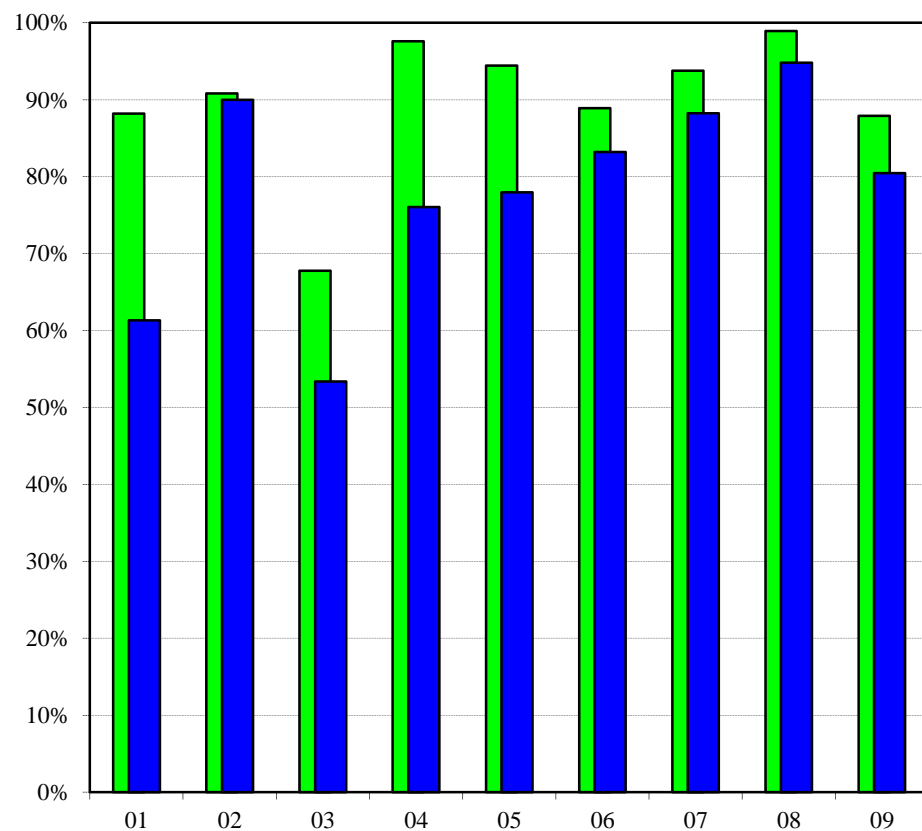
2014ko AURREKONTUA - PRESUPUESTO 2014
GASTU-AURREKONTUAREN BURUTZE GRADUA - GRADO DE EJECUCIÓN DEL PRESUPUESTO DE GASTOS
SEKZIOKAKO LABURPENA - RESUMEN POR SECCIONES



2014ko AURREKONTUA - PRESUPUESTO 2014
GASTU-AURREKONTUAREN BURUTZE GRADUA - GRADO DE EJECUCIÓN DEL PRESUPUESTO DE GASTOS
SEKZIO BATZUEN URTETIK URTERAKO KONPARAZIOA - COMPARAC. INTERANUAL DE ALGUNAS SECCIONES

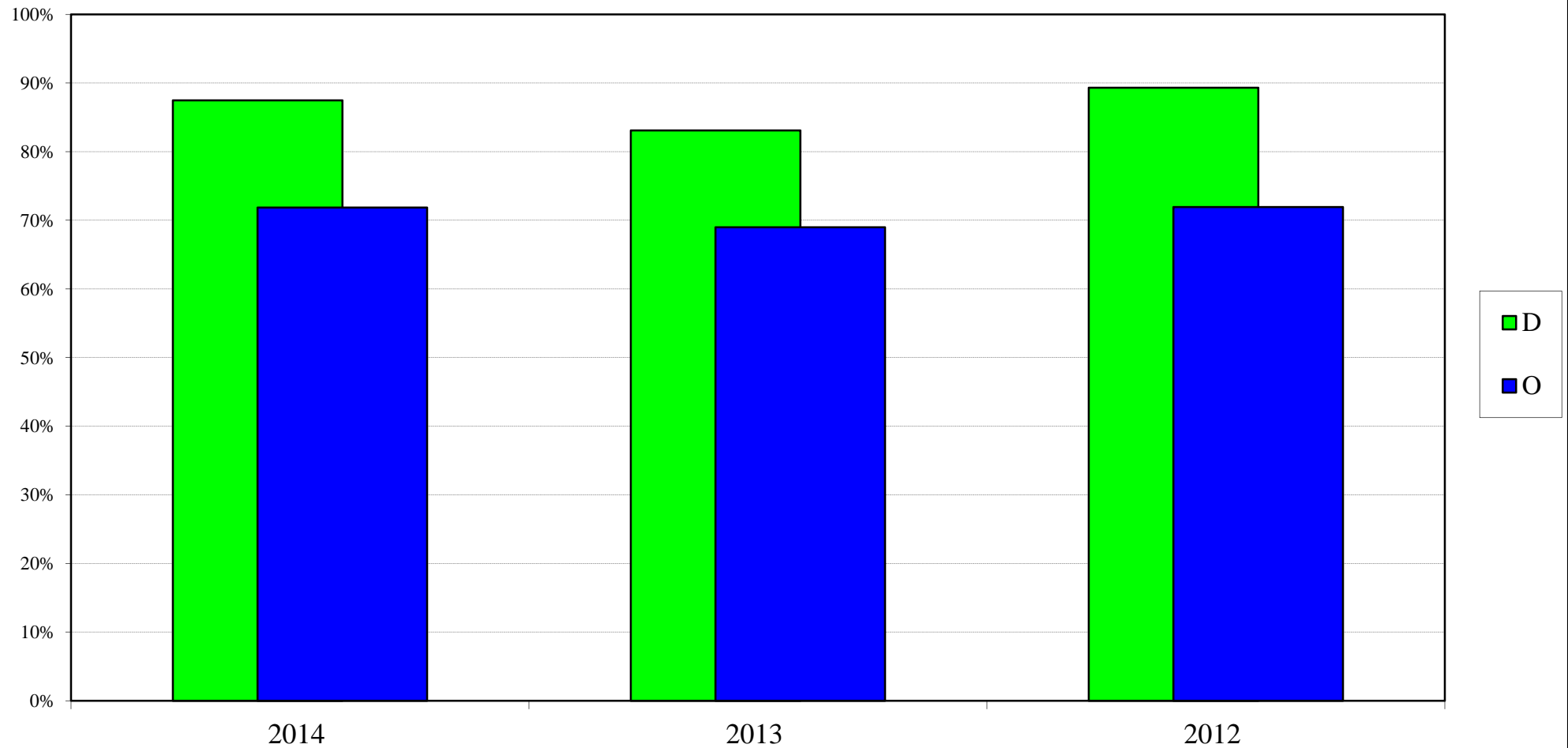
GASTU DISPOSIZIOAK
DISPOSICIONES DE GASTOS

AITORTUTAKO OBLIGAZIOAK
OBLIGACIONES RECONOCIDAS



■ 2014 ■ 2013

2014ko AURREKONTUA - PRESUPUESTO 2014
BURUTZE GRADUAREN URTETIK URTERAKO KONPARAZ. - COMP. INTERANUAL DEL GRADO DE EJECUCIÓN
GASTU-AURREKONTUA GUZTIRA - TOTAL DEL PRESUPUESTO DE GASTOS



**EAEko ADMINISTRAZIO OROKORRA
GASTU-AURREKONTUAREN BURUTZE GRADUA
Kapitulukako laburpena**

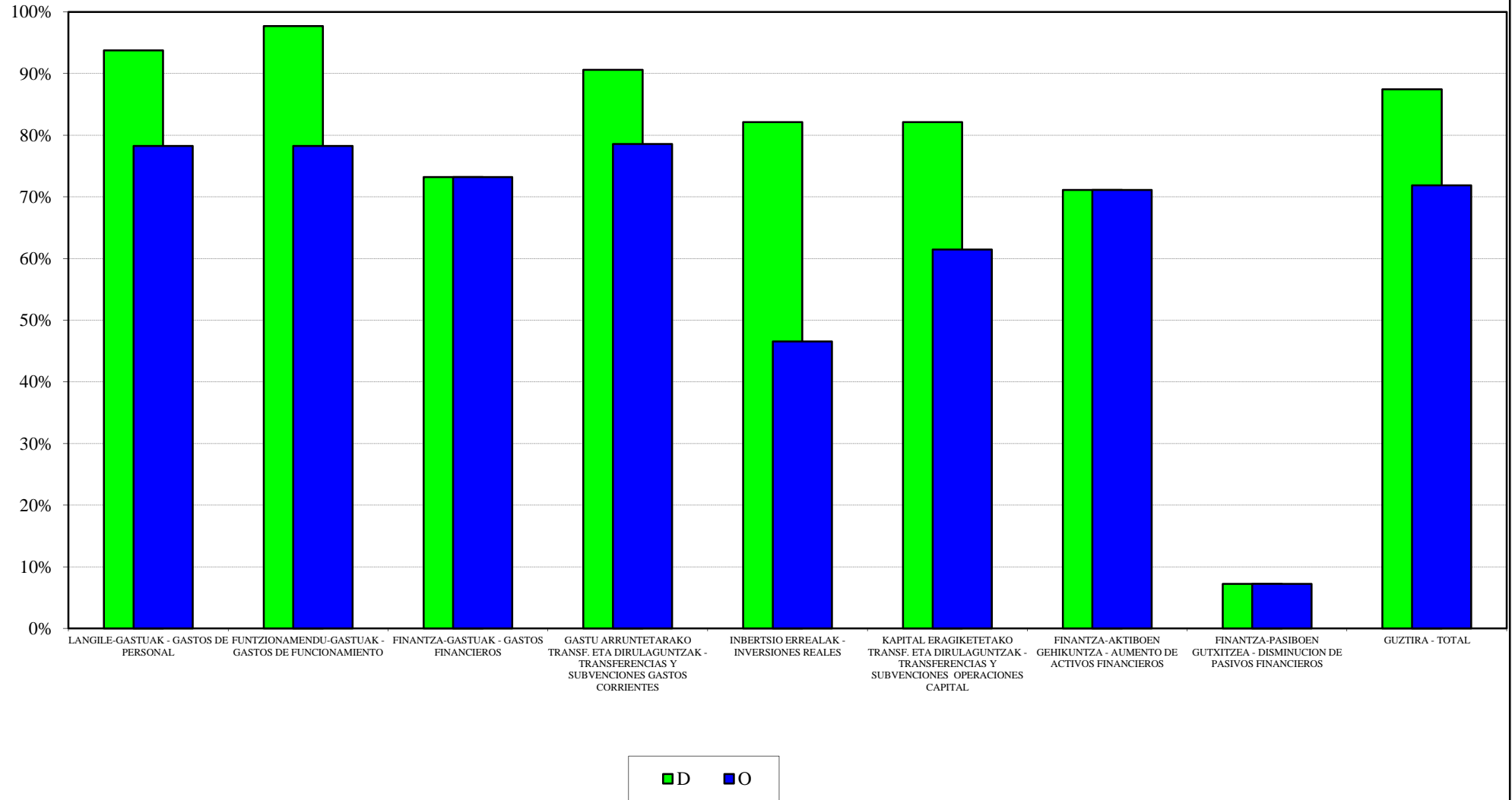
***ADMINISTRACIÓN GENERAL DE LA CAE
GRADO DE EJECUCIÓN DEL PRESUPUESTO DE GASTOS
Resumen por capítulos***

EAEko ADMINISTRAZIO OROKORRA - ADMINISTRACION GENERAL DE LA CAE
GASTU-AURREKONTUAREN BURUTZE GRADUA 2014KO URRIAREN 31N - GRADO DE EJECUCION DEL PRESUPUESTO DE GASTOS A 31 DE OCTUBRE DE 2014
KAPITULUKAKO LABURPENA - RESUMEN POR CAPITULOS

Milaka euro
Miles de euros

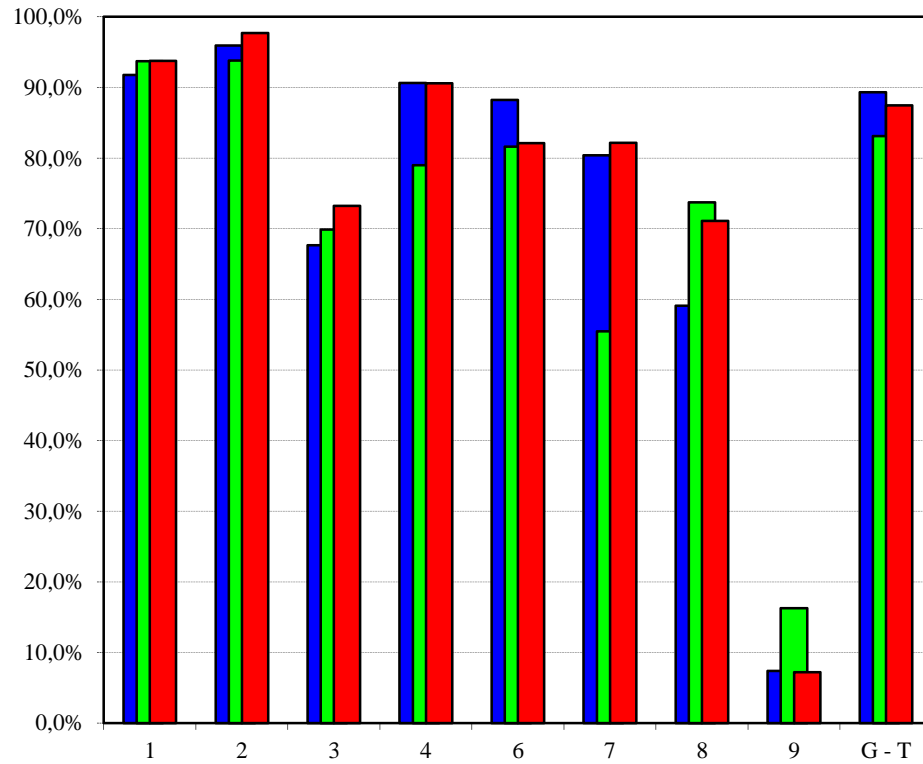
KAPITULUA CAPITULO	AURREKONTU EGUNERATUA PRESUPUESTO ACTUALIZADO	GASTU BAIMENAK AUTORIZACIONES DE GASTOS				GASTU DISPOSIZIOAK DISPOSICIONES DE GASTOS				AITORTUTAKO OBLIGAZIOAK OBLIGACIONES RECONOCIDAS				ORDAINKETAK PAGOS			
		ZENBATEK. IMPORTE	EGUN.% %ACTUAL	AURR. HIL. MES ANT.	AURR. URT. AÑO ANT.	ZENBATEK. IMPORTE	EGUN.% %ACTUAL	AURR. HIL. MES ANT.	AURR. URT. AÑO ANT.	ZENBATEK. IMPORTE	EGUN.% %ACTUAL	AURR. HIL. MES ANT.	AURR. URT. AÑO ANT.	ZENBATEK. IMPORTE	EGUN.% %ACTUAL	AURR. HIL. MES ANT.	AURR. URT. AÑO ANT.
1 LANGILE-GASTUAK GASTOS DE PERSONAL	1.927.534	1.808.259	93,8	92,4	93,8	1.807.006	93,7	92,3	93,7	1.508.613	78,3	70,8	78,7	1.508.613	78,3	70,8	78,7
2 FUNTZIONAMENDU-GASTUAK GASTOS DE FUNCIONAMIENTO	3.198.398	3.145.049	98,3	97,8	94,5	3.124.761	97,7	96,4	93,8	2.502.552	78,2	68,3	79,4	2.370.883	74,1	65,8	71,5
3 FINANTZA-GASTUAK GASTOS FINANCIEROS	262.652	192.306	73,2	65,9	69,9	192.306	73,2	65,9	69,9	192.306	73,2	65,9	69,9	192.306	73,2	65,9	69,9
4 GASTU ARRUNTETARAKO TRANSF. ETA DIRULAGUNTZAK TRANSFERENCIAS Y SUBVENCIONES GASTOS CORRIENTES	3.149.178	3.066.877	97,4	95,9	84,1	2.853.228	90,6	88,3	79,0	2.474.909	78,6	71,1	68,6	2.440.136	77,5	68,5	65,9
6 INBERTSIO ERREALAK INVERSIONES REALES	488.079	417.988	85,6	83,8	82,6	400.838	82,1	79,7	81,6	227.093	46,5	35,2	46,7	220.721	45,2	34,9	46,1
7 KAPITAL ERAGIKETETAKO TRANSF. ETA DIRULAGUNTZAK TRANSFERENCIAS Y SUBVENCIONES OPERACIONES CAPITAL	681.200	633.722	93,0	83,6	67,7	559.514	82,1	72,2	55,5	418.645	61,5	47,6	33,7	350.382	51,4	41,3	29,4
8 FINANTZA-AKTIBOEN GEHIKUNTZA AUMENTO DE ACTIVOS FINANCIEROS	95.880	70.198	73,2	72,4	74,1	68.191	71,1	70,9	73,7	68.191	71,1	66,2	69,5	68.191	71,1	61,2	31,0
9 FINANTZA-PASIBOEN GUTXITZEA DISMINUCION DE PASIVOS FINANCIEROS	537.750	38.821	7,2	3,4	16,3	38.821	7,2	3,4	16,3	38.821	7,2	3,4	16,3	38.821	7,2	3,4	16,3
GUZTIRA TOTAL	10.340.670	9.373.219	90,6	88,6	86,0	9.044.666	87,5	84,9	83,1	7.431.130	71,9	63,3	69,0	7.190.052	69,5	61,2	64,8
GASTU ARRUNTAK GASTOS CORRIENTES	8.537.762	8.212.491	96,2	94,9	89,6	7.977.301	93,4	91,5	87,3	6.678.380	78,2	69,9	74,8	6.511.937	76,3	67,9	70,8
KAPITAL ERAGIKETA EZ-FINANTZARIOAK OPERACIONES DE CAPITAL NO FINANCIERAS	1.169.279	1.051.709	89,9	83,7	73,8	960.352	82,1	75,3	66,2	645.738	55,2	42,4	39,0	571.102	48,8	38,6	36,2
ERAGIKETA FINANTZARIOAK OPERACIONES FINANCIERAS	633.629	109.019	17,2	13,9	38,0	107.012	16,9	13,6	37,9	107.012	16,9	12,9	36,3	107.012	16,9	12,2	21,8
GUZTIRA TOTAL	10.340.670	9.373.219	90,6	88,6	86,0	9.044.666	87,5	84,9	83,1	7.431.130	71,9	63,3	69,0	7.190.052	69,5	61,2	64,8

2014ko AURREKONTUA - PRESUPUESTO 2014
GASTU-AURREKONTUAREN BURUTZE GRADUA - GRADO DE EJECUCIÓN DEL PRESUPUESTO DE GASTOS
KAPITULUKAKO LABURPENA - RESUMEN POR CAPÍTULOS

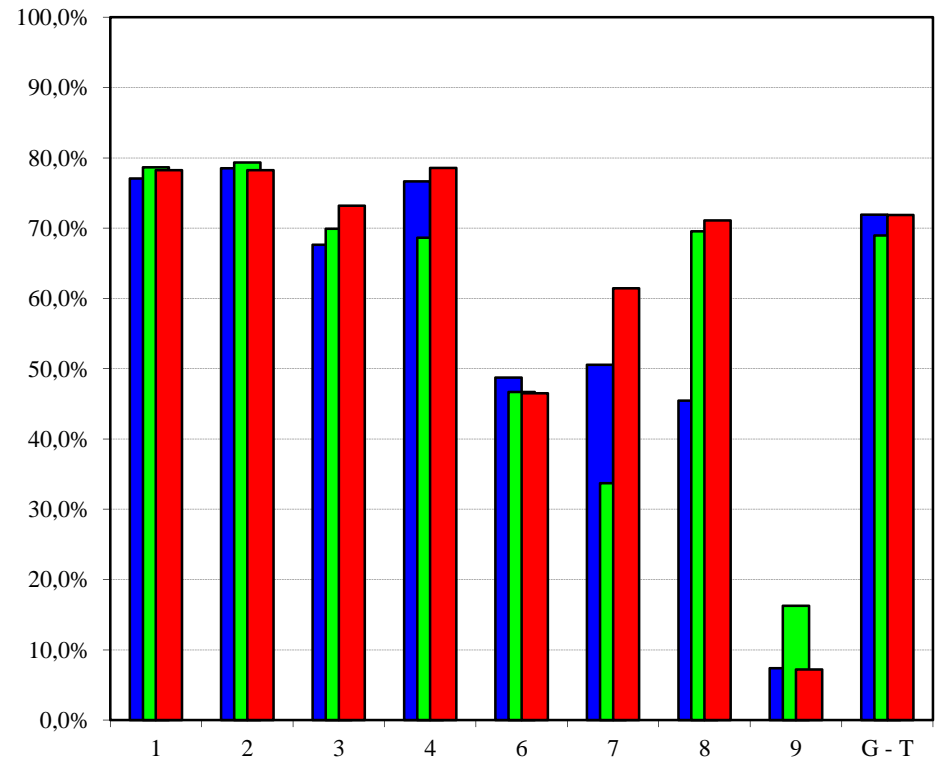


2014ko AURREKONTUA - PRESUPUESTO 2014
GASTU-AURREKONTUAREN BURUTZE GRADUA - GRADO DE EJECUCIÓN DEL PRESUPUESTO DE GASTOS
KAPITULUEN URTETIK URTERAKO KONPARAZIOA - COMPARACIÓN INTERANUAL POR CAPÍTULOS

GASTU DISPOSIZIOAK
DISPOSICIONES DE GASTOS



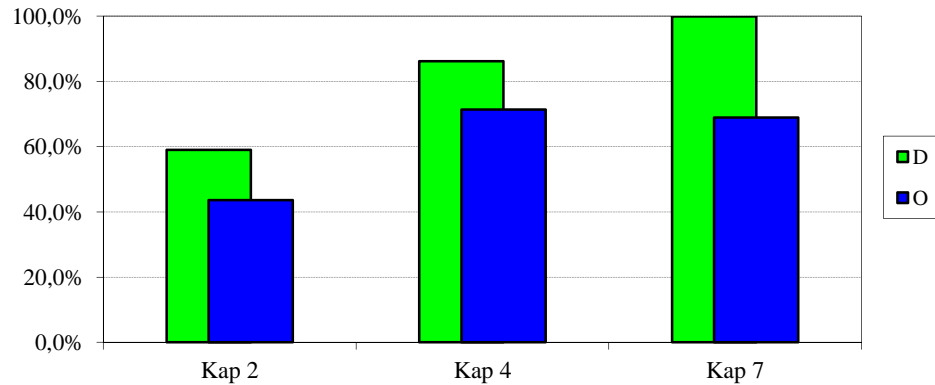
AITORTUTAKO OBLIGAZIOAK
OBLIGACIONES RECONOCIDAS



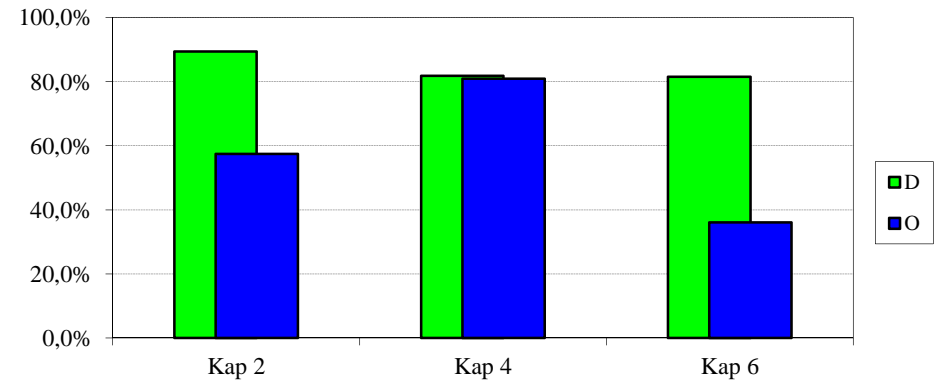
■ 2012 ■ 2013 ■ 2014

2014ko AURREKONTUA - PRESUPUESTO 2014
GASTU-AURREKONTUAREN BURUTZE GRADUA - GRADO DE EJECUCIÓN DEL PRESUPUESTO DE GASTOS
KAPITULUKAKO SEKZIO BATZUREN XEHETASUNA - DETALLE DE ALGUNAS SECCIONES POR CAPÍTULOS

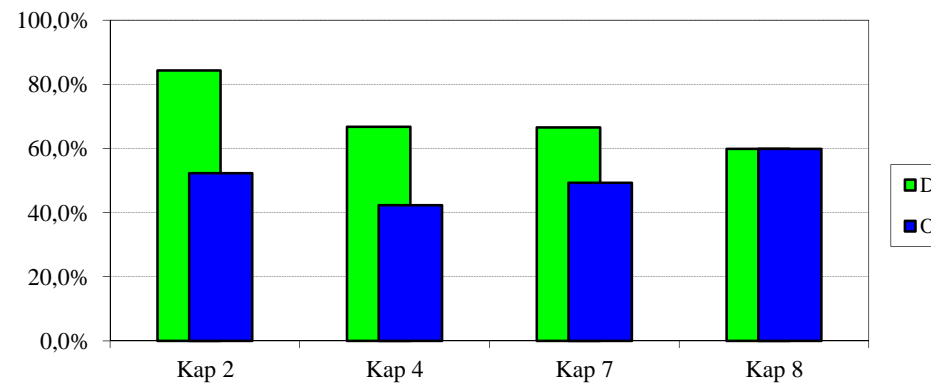
JAURLARITZAREN LEHENDAKARITZA
LEHENDAKARITZA-PRESIDENCIA DEL GOBIERNO



HERRI ADMINISTRAZIOA ETA JUSTIZIA
ADMINISTRACION PUBLICA Y JUSTICIA

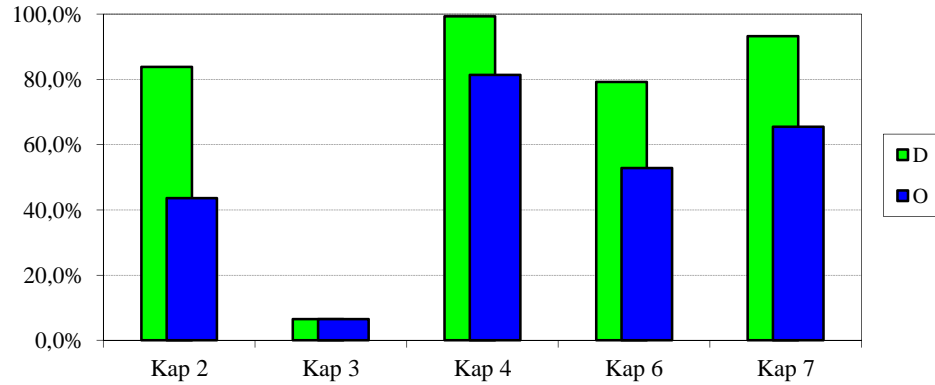


EKONOMIAREN GARAPENA ETA LEHIAKORTASUNA
DESARROLLO ECONOMICO Y COMPETITIVIDAD

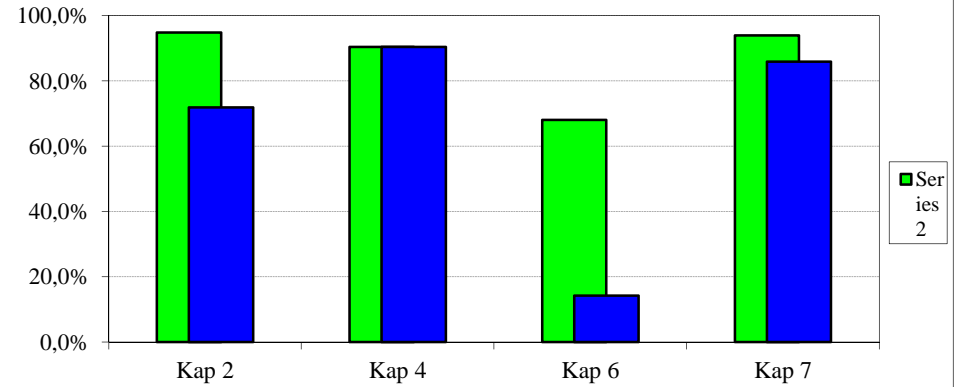


2014ko AURREKONTUA - PRESUPUESTO 2014
GASTU-AURREKONTUAREN BURUTZE GRADUA - GRADO DE EJECUCIÓN DEL PRESUPUESTO DE GASTOS
KAPITULUKAKO SEKZIO BATZUREN XEHETASUNA - DETALLE DE ALGUNAS SECCIONES POR CAPÍTULOS

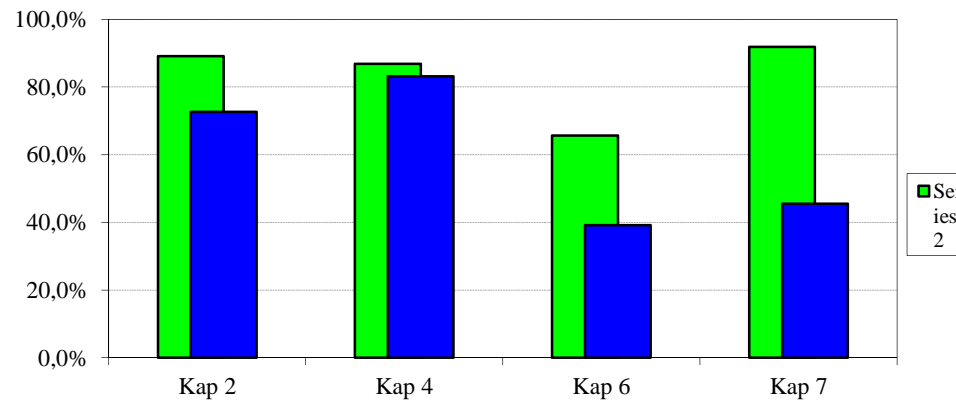
ENPLEGUA ETA GIZARTE POLITIKAK
EMPLEO Y POLÍTICAS SOCIALES



OGASUN ETA FINANTZA
HACIENDA Y FINANZAS

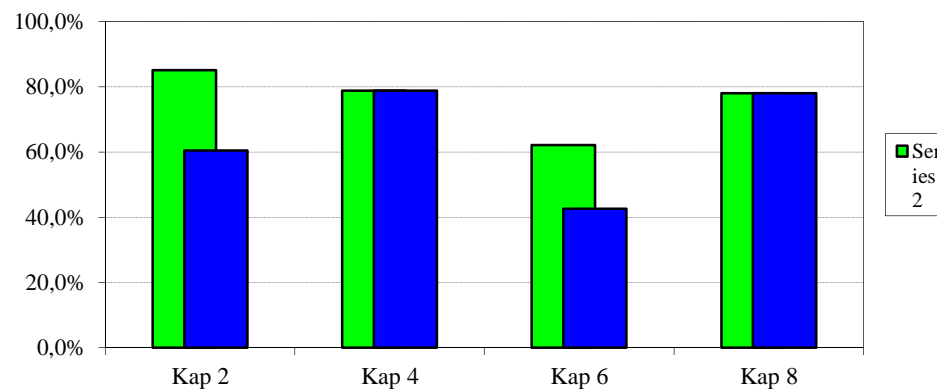


HEZKUNTZA, HIZKUNTZA POLITIKA ETA KULTURA.
EDUCACION, POLÍTICA LINGÜÍSTICA Y CULTURA

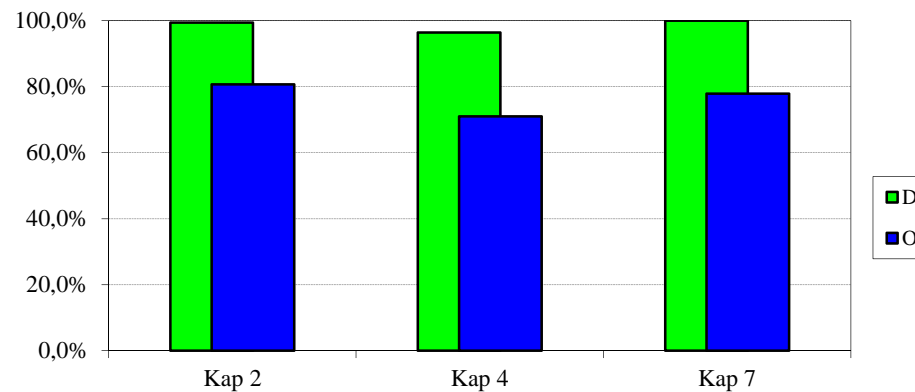


2014ko AURREKONTUA - PRESUPUESTO 2014
GASTU-AURREKONTUAREN BURUTZE GRADUA - GRADO DE EJECUCIÓN DEL PRESUPUESTO DE GASTOS
KAPITULUKAKO SEKZIO BATZUREN XEHETASUNA - DETALLE DE ALGUNAS SECCIONES POR CAPÍTULOS

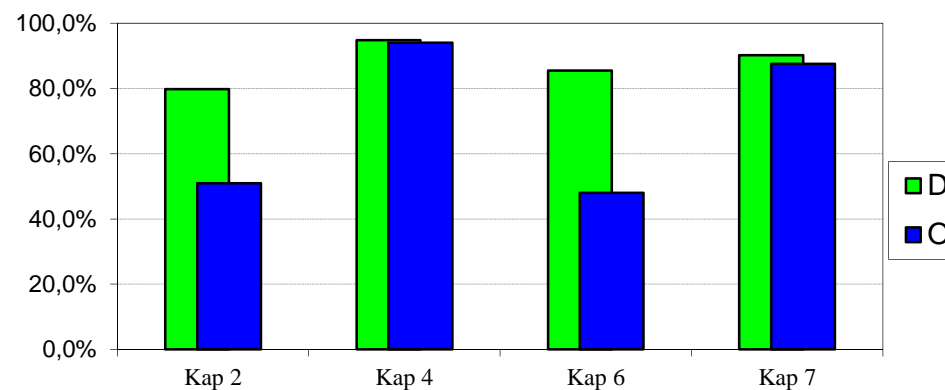
**SEGURTASUNA
SEGURIDAD**



**OSASUNA
SALUD**

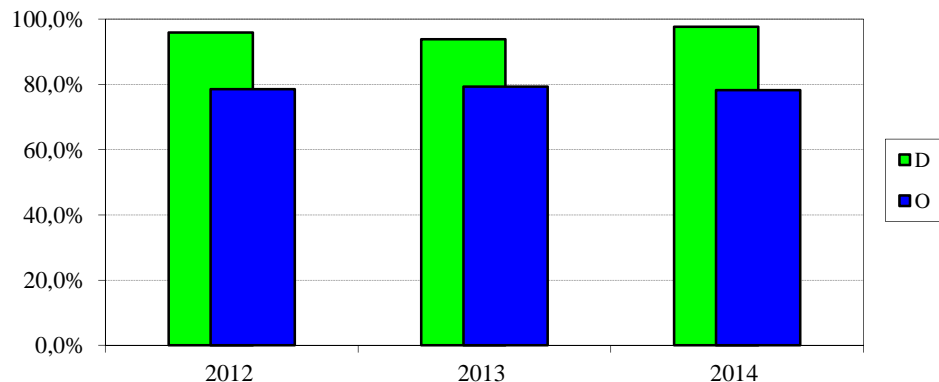


**INGURUMENA ETA LURRALDE POLITIKA
MEDIO AMBIENTE Y POLITICA TERRITORIAL**

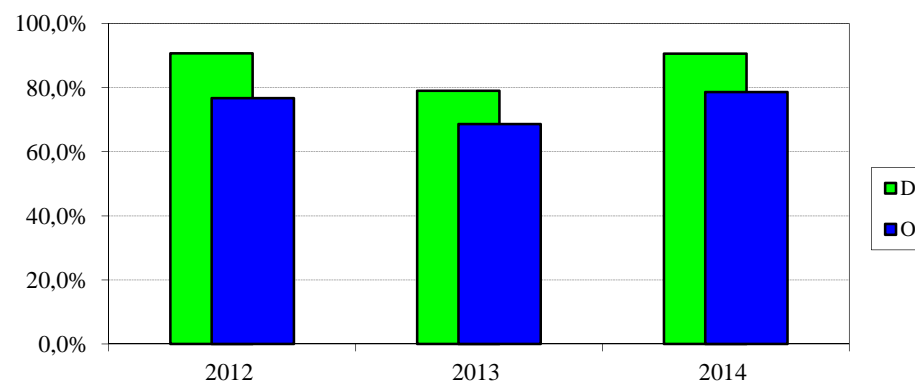


2014ko AURREKONTUA -PRESUPUESTO 2014
GASTU-AURREKONTUAREN BURUTZE GRADUA - GRADO DE EJECUCIÓN DEL PRESUPUESTO DE GASTOS
KAPITULU BATZUEN URTETIK URTERAKO KONPARAZIOA - COMPARACIÓN INTERANUAL DE ALGUNOS CAPÍTULOS

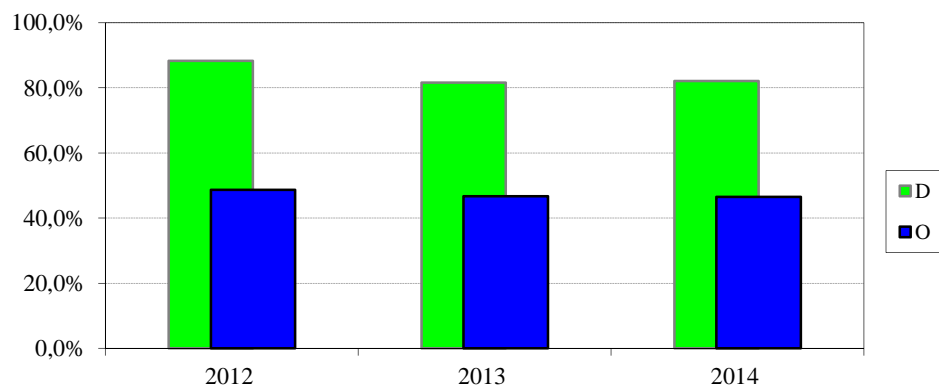
FUNTZIONAMENDU-GASTUAK
GASTOS DE FUNCIONAMIENTO



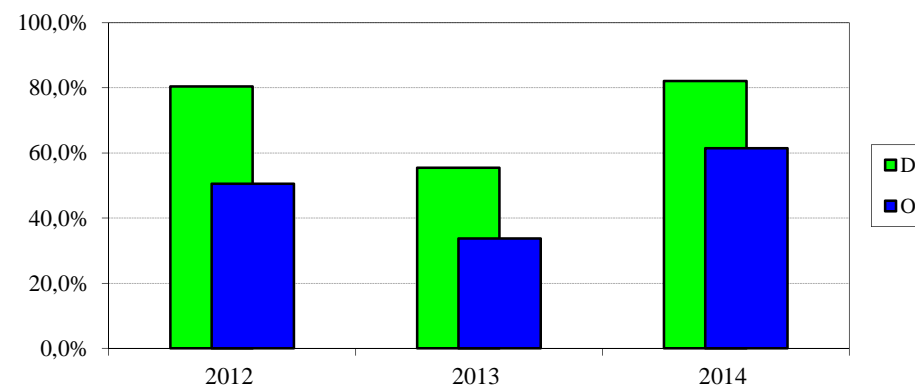
GASTU ARRUNTETARAKO TRANSFERENTZIAK
TRANSFERENCIAS PARA GASTOS CORRIENTES



INBERTSIO ERREALAK
INVERSIONES REALES



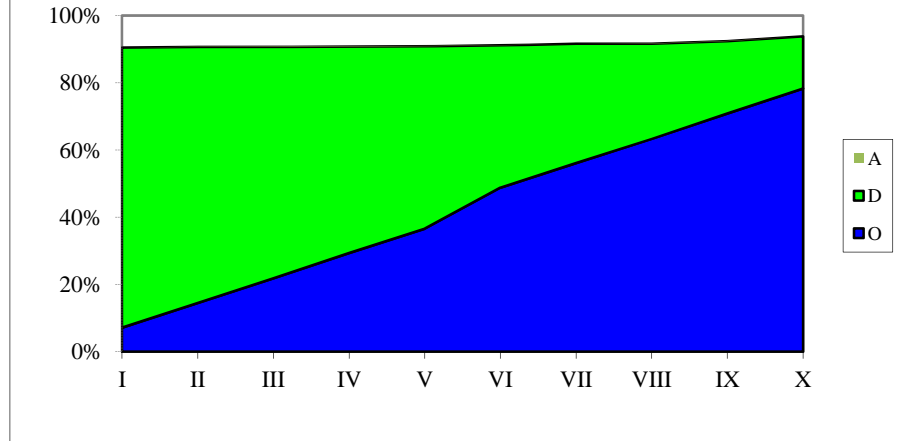
KAPITAL ERAGIKETETAKO TRANSFERENTZIAK
TRANSF. PARA OPERACIONES DE CAPITAL



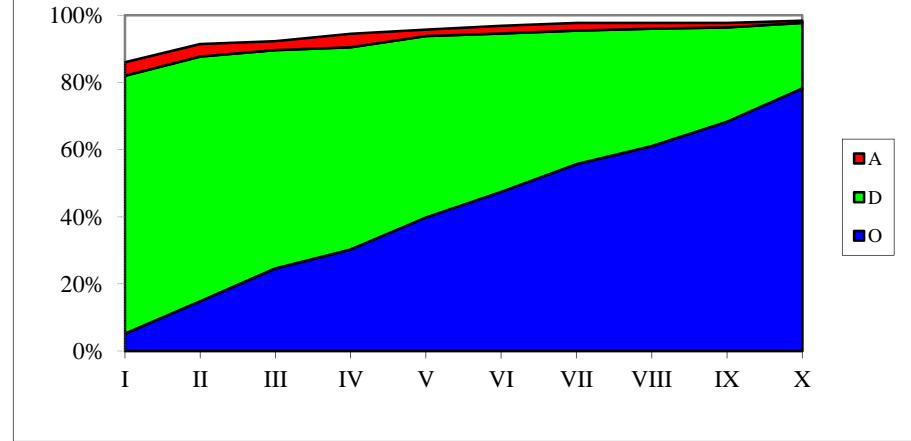
2014ko AURREKONTUA - PRESUPUESTO 2014

GASTU-AURREK. BURUTZE GRADUAREN HILEROKO EBOLUZIOA - EVOLUCIÓN MENSUAL DEL GRADO DE EJEC. DEL PRESUP. DE GASTOS

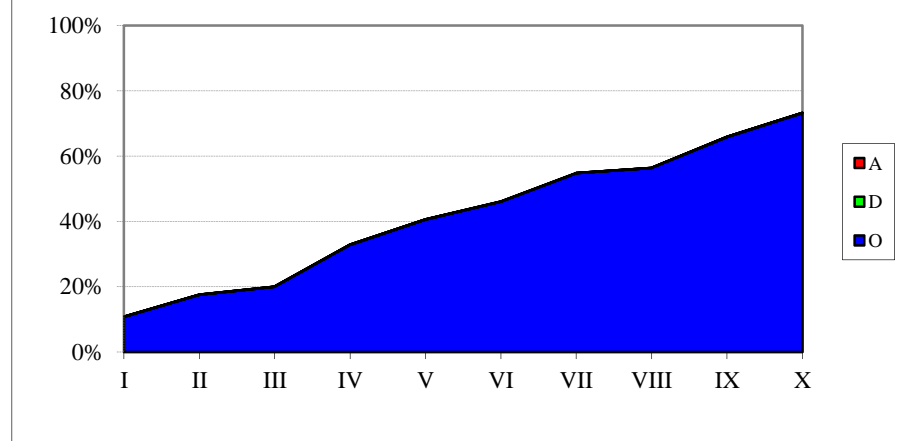
LANGILE-GASTUAK
GASTOS DE PERSONAL



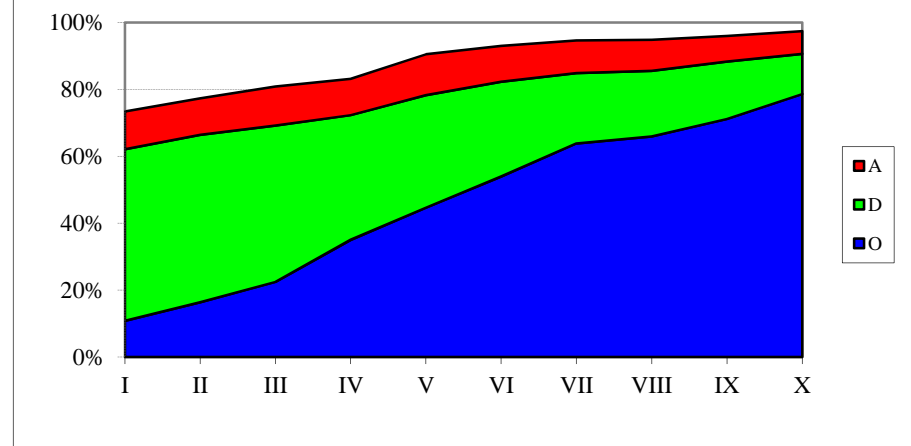
FUNTZIONAMENDU-GASTUAK
GASTOS DE FUNCIONAMIENTO



FINANTZA-GASTUAK
GASTOS FINANCIEROS



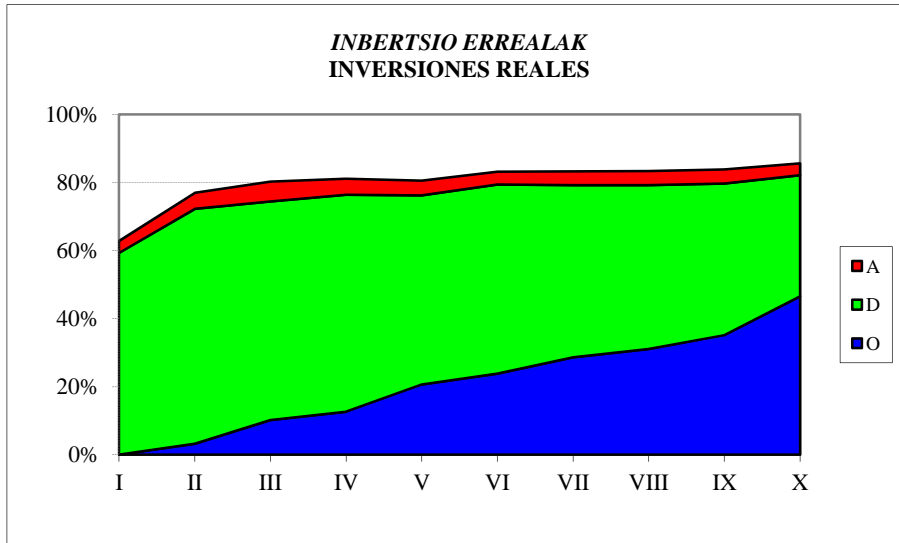
GASTU ARRUNTETARAKO TRANSF. ETA DIRUL.
TRANSF. Y SUBV. PARA GASTOS CORRIENTES



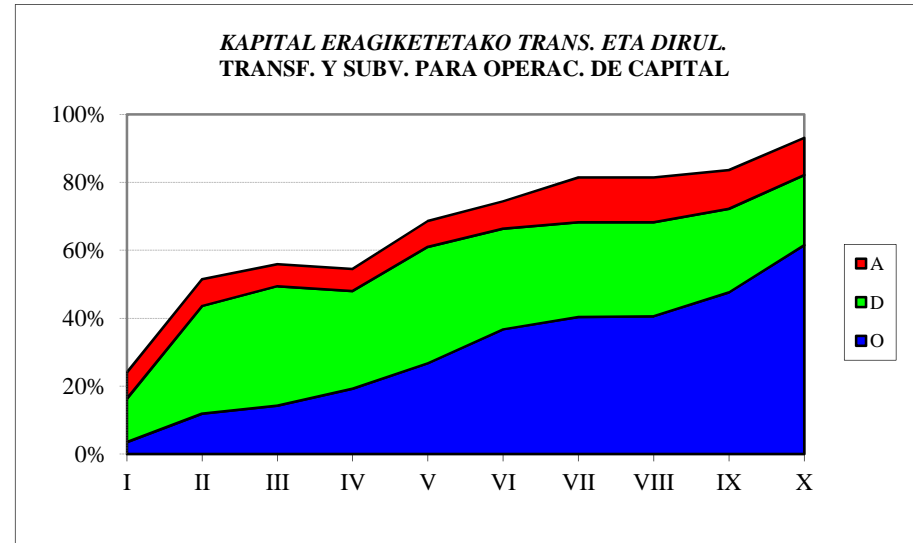
2014ko AURREKONTUA - PRESUPUESTO 2014

GASTU-AURREK. BURUTZE GRADUAREN HILEROKO EBOLUZIOA - EVOLUCIÓN MENSUAL DEL GRADO DE EJEC. DEL PRESUP. DE GASTOS

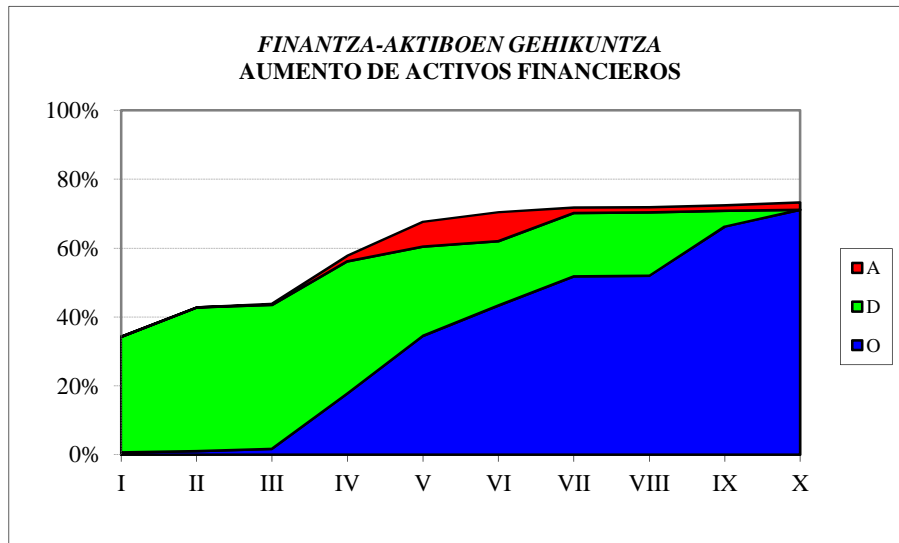
INBERTSIO ERREALAK
INVERSIONES REALES



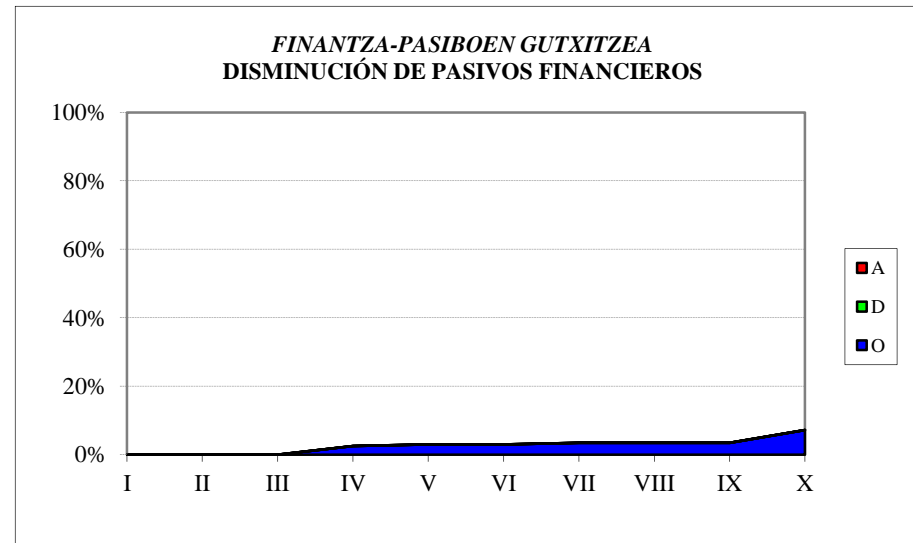
KAPITAL ERAGIKETETAKO TRANS. ETA DIRUL.
TRANSF. Y SUBV. PARA OPERAC. DE CAPITAL



FINANTZA-AKTIBOEN GEHIKUNTZA
AUMENTO DE ACTIVOS FINANCIEROS



FINANTZA-PASIBOEN GUTXITZEA
DISMINUCIÓN DE PASIVOS FINANCIEROS



**EAEko ADMINISTRAZIO OROKORRA
GASTU-AURREKONTUAREN BURUTZE GRADUA
Kapitulu 4aren sekziokako laburpena**

***ADMINISTRACIÓN GENERAL DE LA CAE
GRADO DE EJECUCIÓN DEL PRESUPUESTO DE GASTOS
Resumen del capítulo 4 por secciones***

EAEko ADMINISTRAZIO OROKORRA - ADMINISTRACION GENERAL DE LA CAE
GASTU-AURREKONTUAREN BURUTZE GRADUA 2014KO URRIAREN 31N - GRADO DE EJECUCION DEL PRESUPUESTO DE GASTOS A 31 DE OCTUBRE DE 2014
4. KAPITULUAREN SEKZIOKAKO LABURPENA - RESUMEN DEL CAPITULO 4 POR SECCIONES

Milaka euro
Miles de euros

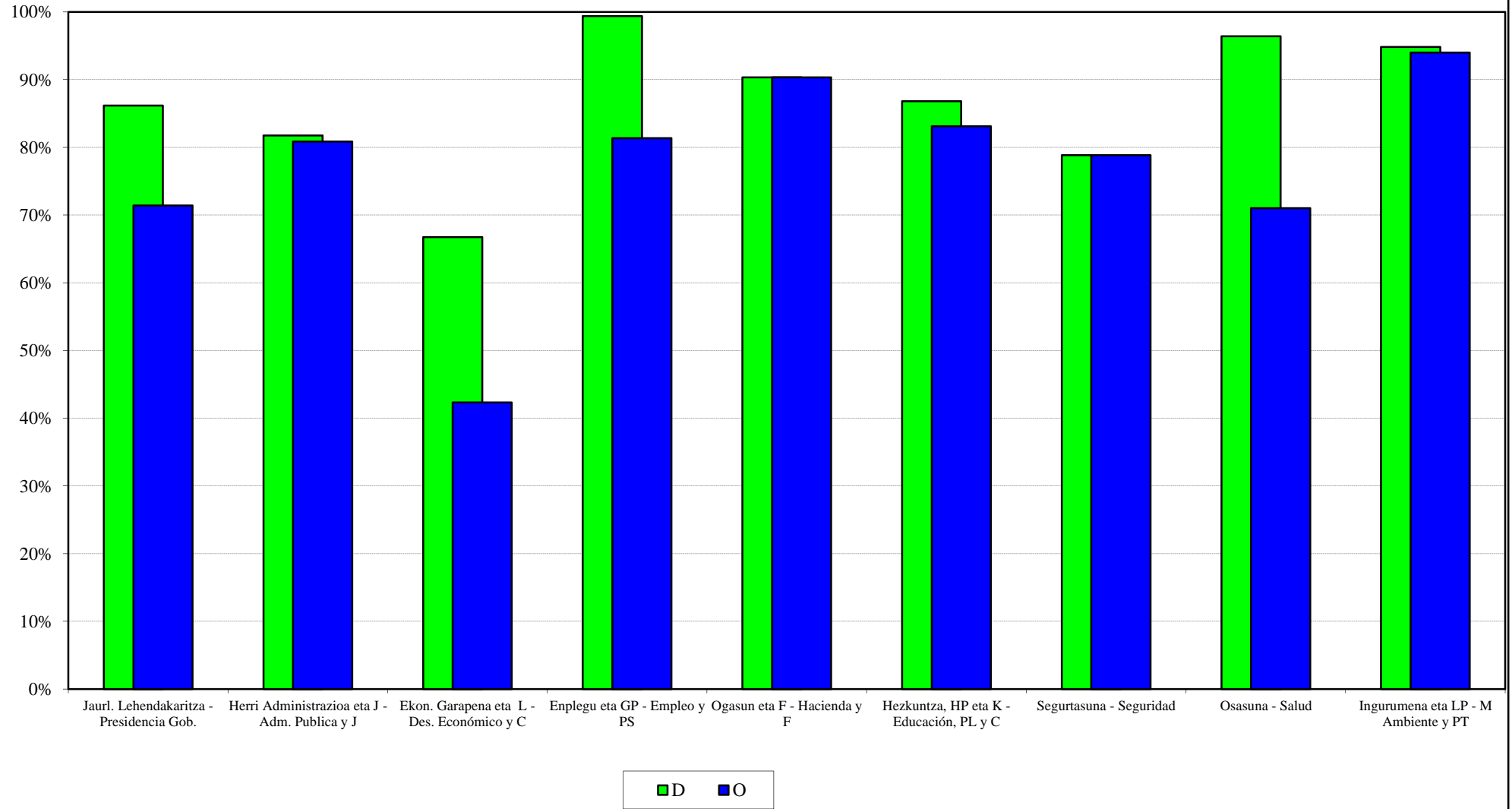
SEKZIOA SECCION	AURREKONTU EGUNERATUA PRESUPUESTO ACTUALIZADO	GASTU BAIMENAK AUTORIZACIONES DE GASTOS				GASTU DISPOSIZIOAK DISPOSICIONES DE GASTOS				AITORTUTAKO OBLIGAZIOAK OBLIGACIONES RECONOCIDAS				ORDAINKETAK PAGOS			
		ZENBATEK. IMPORTE	EGUN.% %ACTUAL	AURR. HIL. MES ANT.	AURR. URT. AÑO ANT.	ZENBATEK. IMPORTE	EGUN.% %ACTUAL	AURR. HIL. MES ANT.	AURR. URT. AÑO ANT.	ZENBATEK. IMPORTE	EGUN.% %ACTUAL	AURR. HIL. MES ANT.	AURR. URT. AÑO ANT.	ZENBATEK. IMPORTE	EGUN.% %ACTUAL	AURR. HIL. MES ANT.	AURR. URT. AÑO ANT.
00 LEGEBILTZARRA PARLAMENTO	27.161	27.161	100,0	75,0	92,8	27.161	100,0	75,0	92,8	27.161	100,0	75,0	92,8	27.161	100,0	75,0	92,8
01 JAURLARITZAREN LEHENDAKARITZA PRESIDENCIA DEL GOBIERNO	21.108	19.780	93,7	93,1	82,8	18.187	86,2	84,2	73,7	15.075	71,4	59,7	48,9	15.073	71,4	56,6	48,9
02 HERRI ADMINISTRAZIOA ETA JUSTIZIA ADMINISTRACION PUBLICA Y JUSTICIA	43.250	35.498	82,1	86,2	85,8	35.363	81,8	75,5	82,1	34.975	80,9	74,6	68,1	34.500	79,8	74,5	68,1
03 EKONOMIAREN GARAPENA ETA LEHIAKORTASUNA DESARROLLO ECONOMICO Y COMPETITIVIDAD	161.689	148.075	91,6	86,3	69,1	107.897	66,7	58,0	43,3	68.464	42,3	34,1	34,2	67.970	42,0	32,3	32,4
04 ENPLEGUA ETA GIZARTE POLITIKAK EMPLEO Y POLITICAS SOCIALES	836.147	835.526	99,9	100,0	79,3	830.861	99,4	98,6	78,4	680.144	81,3	70,0	65,1	670.090	80,1	70,0	64,6
05 OGASUNA ETA FINANTZAK HACIENDA Y FINANZAS	12.365	11.171	90,3	90,3	91,8	11.171	90,3	90,3	91,8	11.171	90,3	90,3	91,8	11.171	90,3	90,3	91,8
06 HEZKUNTZA, HIZKUNTZA POLITIKA ETA KULTURA EDUCACION, POLITICA LINGÜISTICA Y CULTURA	1.295.405	1.273.842	98,3	97,4	87,0	1.124.550	86,8	85,1	78,7	1.076.872	83,1	79,2	74,8	1.071.658	82,7	74,0	69,7
07 SEGURTASUNA SEGURIDAD	17.283	13.629	78,9	67,6	45,9	13.629	78,9	67,6	45,9	13.629	78,9	67,6	44,7	13.629	78,9	67,6	44,7
08 OSASUNA SALUD	536.362	533.737	99,5	99,2	91,4	517.121	96,4	96,1	90,9	380.831	71,0	62,9	67,8	379.998	70,8	62,9	67,8
09 INGURUMENA ETA LURRALDE POLITIKA MEDIO AMBIENTE Y POLITICA TERRITORIAL	85.290	82.054	96,2	78,1	98,6	80.885	94,8	77,0	97,1	80.182	94,0	75,7	96,2	62.481	73,3	63,2	71,8
51 LAN HARREMANETARAKO KONTSEILUA CONSEJO DE RELACIONES LABORALES	2.297	2.297	100,0	75,0	93,1	2.297	100,0	75,0	93,1	2.297	100,0	75,0	93,1	2.297	100,0	75,0	93,1
52 EKONOMIA ETA GIZARTE EUSKAL KONTSEILUA CONSEJO ECONOMICO Y SOCIAL VASCO	1.297	1.297	100,0	75,0	79,6	1.297	100,0	75,0	79,6	1.297	100,0	75,0	79,6	1.297	100,0	75,0	75,0
53 EUSKADIKO KOOPERATIBEN GOREN KONTSEILUA CONSEJO SUPERIOR DE COOPERATIVAS DE EUSKADI	881	881	100,0	75,0	100,0	881	100,0	75,0	100,0	881	100,0	75,0	100,0	881	100,0	75,0	100,0

EAEko ADMINISTRAZIO OROKORRA - ADMINISTRACION GENERAL DE LA CAE
GASTU-AURREKONTUAREN BURUTZE GRADUA 2014KO URRIAREN 31N - GRADO DE EJECUCION DEL PRESUPUESTO DE GASTOS A 31 DE OCTUBRE DE 2014
4. KAPITULUAREN SEKZIOKAKO LABURPENA - RESUMEN DEL CAPITULO 4 POR SECCIONES

Milaka euro
Miles de euros

SEKZIOA SECCION	AURREKONTU EGUNERATUA PRESUPUESTO ACTUALIZADO	GASTU BAIMENAK AUTORIZACIONES DE GASTOS				GASTU DISPOSIZIOAK DISPOSICIONES DE GASTOS				AITORTUTAKO OBLIGAZIOAK OBLIGACIONES RECONOCIDAS				ORDAINKETAK PAGOS			
		ZENBATEK.	EGUN.%	AURR. HIL.	AURR. URT.	ZENBATEK.	EGUN.%	AURR. HIL.	AURR. URT.	ZENBATEK.	EGUN.%	AURR. HIL.	AURR. URT.	ZENBATEK.	EGUN.%	AURR. HIL.	AURR. URT.
		IMPORTE	%ACTUAL	MES ANT.	AÑO ANT.	IMPORTE	%ACTUAL	MES ANT.	AÑO ANT.	IMPORTE	%ACTUAL	MES ANT.	AÑO ANT.	IMPORTE	%ACTUAL	MES ANT.	AÑO ANT.
54 HERRI KONTUEN EUSKAL EPAITEGIA TRIBUNAL VASCO DE CUENTAS PUBLICAS	7.027	7.027	100,0	75,0	96,7	7.027	100,0	75,0	96,7	7.027	100,0	75,0	96,7	7.027	100,0	75,0	96,7
55 DATUAK BABESTEKO EUSKAL BULEGOA AGENCIA VASCA DE PROTECCION DE DATOS	1.324	1.324	100,0	75,0	75,0	1.324	100,0	75,0	75,0	1.324	100,0	75,0	75,0	1.324	100,0	75,0	75,0
95 ERAKUNDEEN BALIABIDEAK ETA KONPROMISOAK RECURSOS Y COMPROMISOS INSTITUCIONALES	99.860	73.578	73,7	73,7	66,4	73.578	73,7	73,7	66,4	73.578	73,7	73,7	66,4	73.578	73,7	73,7	66,4
99 HAINBAT SAIL DIVERSOS DEPARTAMENTOS	432	0	0,0	0,0	-	0	0,0	0,0	-	0	0,0	0,0	-	0	0,0	0,0	-
GUZTIRA TOTAL	3.149.178	3.066.877	97,4	95,9	84,1	2.853.228	90,6	88,3	79,0	2.474.909	78,6	71,1	68,6	2.440.136	77,5	68,5	65,9

2014ko AURREKONTUA - PRESUPUESTO 2014
GASTU-AURREKONTUAREN BURUTZE GRADUA - GRADO DE EJECUCIÓN DEL PRESUPUESTO DE GASTOS
KAPITULU 4AREN SEKZIOKAKO XEHETASUNA - DETALLE DEL CAPÍTULO 4 POR SECCIONES



**EAEko ADMINISTRAZIO OROKORRA
GASTU-AURREKONTUAREN BURUTZE GRADUA
Kapitulu 6aren sekziokako laburpena**

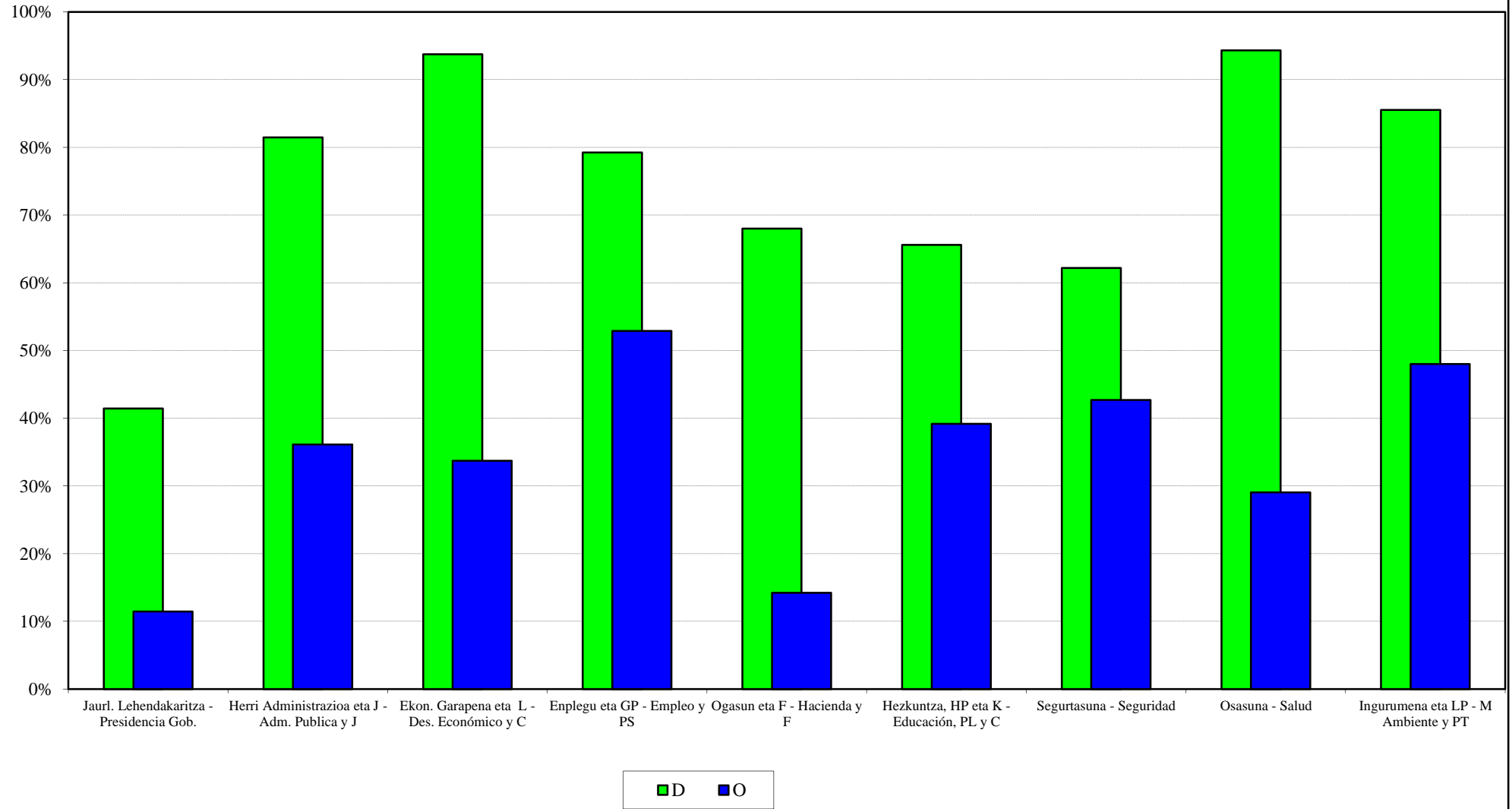
***ADMINISTRACIÓN GENERAL DE LA CAE
GRADO DE EJECUCIÓN DEL PRESUPUESTO DE GASTOS
Resumen del capítulo 6 por secciones***

EAEko ADMINISTRAZIO OROKORRA - ADMINISTRACION GENERAL DE LA CAE
GASTU-AURREKONTUAREN BURUTZE GRADUA 2014KO URRIAREN 31N - GRADO DE EJECUCION DEL PRESUPUESTO DE GASTOS A 31 DE OCTUBRE DE 2014
6. KAPITULUAREN SEKZIOKAKO LABURPENA - RESUMEN DEL CAPITULO 6 POR SECCIONES

Milaka euro
Miles de euros

SEKZIOA SECCION	AURREKONTU EGUNERATUA PRESUPUESTO ACTUALIZADO	GASTU BAIMENAK AUTORIZACIONES DE GASTOS				GASTU DISPOSIZIOAK DISPOSICIONES DE GASTOS				AITORTUTAKO OBLIGAZIOAK OBLIGACIONES RECONOCIDAS				ORDAINKETAK PAGOS			
		ZENBATEK. IMPORTE	EGUN.% %ACTUAL	AURR. HIL. MES ANT.	AURR. URT. AÑO ANT.	ZENBATEK. IMPORTE	EGUN.% %ACTUAL	AURR. HIL. MES ANT.	AURR. URT. AÑO ANT.	ZENBATEK. IMPORTE	EGUN.% %ACTUAL	AURR. HIL. MES ANT.	AURR. URT. AÑO ANT.	ZENBATEK. IMPORTE	EGUN.% %ACTUAL	AURR. HIL. MES ANT.	AURR. URT. AÑO ANT.
01 JAURLARITZAREN LEHENDAKARITZA <i>PRESIDENCIA DEL GOBIERNO</i>	331	147	44,3	44,2	6,8	137	41,4	11,4	6,8	38	11,5	11,4	6,8	38	11,5	11,4	6,8
02 HERRI ADMINISTRAZIOA ETA JUSTIZIA <i>ADMINISTRACION PUBLICA Y JUSTICIA</i>	7.949	7.424	93,4	77,9	57,3	6.477	81,5	68,7	57,3	2.872	36,1	19,8	43,2	2.187	27,5	19,8	43,0
03 EKONOMIAREN GARAPENA ETA LEHIAKORTASUNA <i>DESARROLLO ECONOMICO Y COMPETITIVIDAD</i>	2.189	2.057	94,0	94,0	63,7	2.053	93,7	72,1	63,7	738	33,7	14,1	17,0	738	33,7	14,1	17,0
04 ENPLEGUA ETA GIZARTE POLITIKAK <i>EMPLEO Y POLITICAS SOCIALES</i>	23.862	19.147	80,2	79,3	74,8	18.906	79,2	75,6	74,2	12.618	52,9	38,2	36,8	12.105	50,7	38,0	36,5
05 OGASUNA ETA FINANTZAK <i>HACIENDA Y FINANZAS</i>	2.909	2.531	87,0	85,9	54,5	1.978	68,0	45,6	40,5	413	14,2	3,4	17,9	413	14,2	3,4	17,9
06 HEZKUNTZA, HIZKUNTZA POLITIKA ETA KULTURA <i>EDUCACION, POLITICA LINGÜISTICA Y CULTURA</i>	48.828	44.294	90,7	86,2	50,0	32.035	65,6	61,4	46,3	19.122	39,2	28,5	30,5	18.801	38,5	28,3	29,4
07 SEGURTASUNA <i>SEGURIDAD</i>	19.010	13.607	71,6	65,6	36,0	11.821	62,2	56,8	32,3	8.112	42,7	34,5	20,9	7.631	40,1	34,5	20,9
08 OSASUNA <i>SALUD</i>	2.657	2.507	94,3	88,5	12,1	2.506	94,3	85,0	11,8	772	29,1	24,4	0,6	772	29,1	24,4	0,6
09 INGURUMENA ETA LURRALDE POLITIKA <i>MEDIO AMBIENTE Y POLITICA TERRITORIAL</i>	379.909	326.274	85,9	84,9	94,9	324.925	85,5	84,2	94,7	182.408	48,0	36,8	53,7	178.034	46,9	36,5	53,2
99 HAINBAT SAIL <i>DIVERSOS DEPARTAMENTOS</i>	434	0	0,0	0,0	0,0	0	0,0	0,0	0,0	0	0,0	0,0	0,0	0	0,0	0,0	0,0
GUZTIRA TOTAL	488.079	417.988	85,6	83,8	82,6	400.838	82,1	79,7	81,6	227.093	46,5	35,2	46,7	220.721	45,2	34,9	46,1

2014ko AURREKONTUA - PRESUPUESTO 2014
GASTU-AURREKONTUAREN BURUTZE GRADUA - GRADO DE EJECUCIÓN DEL PRESUPUESTO DE GASTOS
KAPITULU 6AREN SEKZIOKAKO XEHETASUNA - DETALLE DEL CAPÍTULO 6 POR SECCIONES



**EAEko ADMINISTRAZIO OROKORRA
GASTU-AURREKONTUAREN BURUTZE GRADUA
Kapitulu 7aren sekziokako laburpena**

***ADMINISTRACIÓN GENERAL DE LA CAE
GRADO DE EJECUCIÓN DEL PRESUPUESTO DE GASTOS
Resumen del capítulo 7 por secciones***

EAEko ADMINISTRAZIO OROKORRA - ADMINISTRACION GENERAL DE LA CAE
GASTU-AURREKONTUAREN BURUTZE GRADUA 2014KO URRIAREN 31N - GRADO DE EJECUCION DEL PRESUPUESTO DE GASTOS A 31 DE OCTUBRE DE 2014
7. KAPITULUAREN SEKZIOKAKO LABURPENA - RESUMEN DEL CAPITULO 7 POR SECCIONES

Milaka euro
Miles de euros

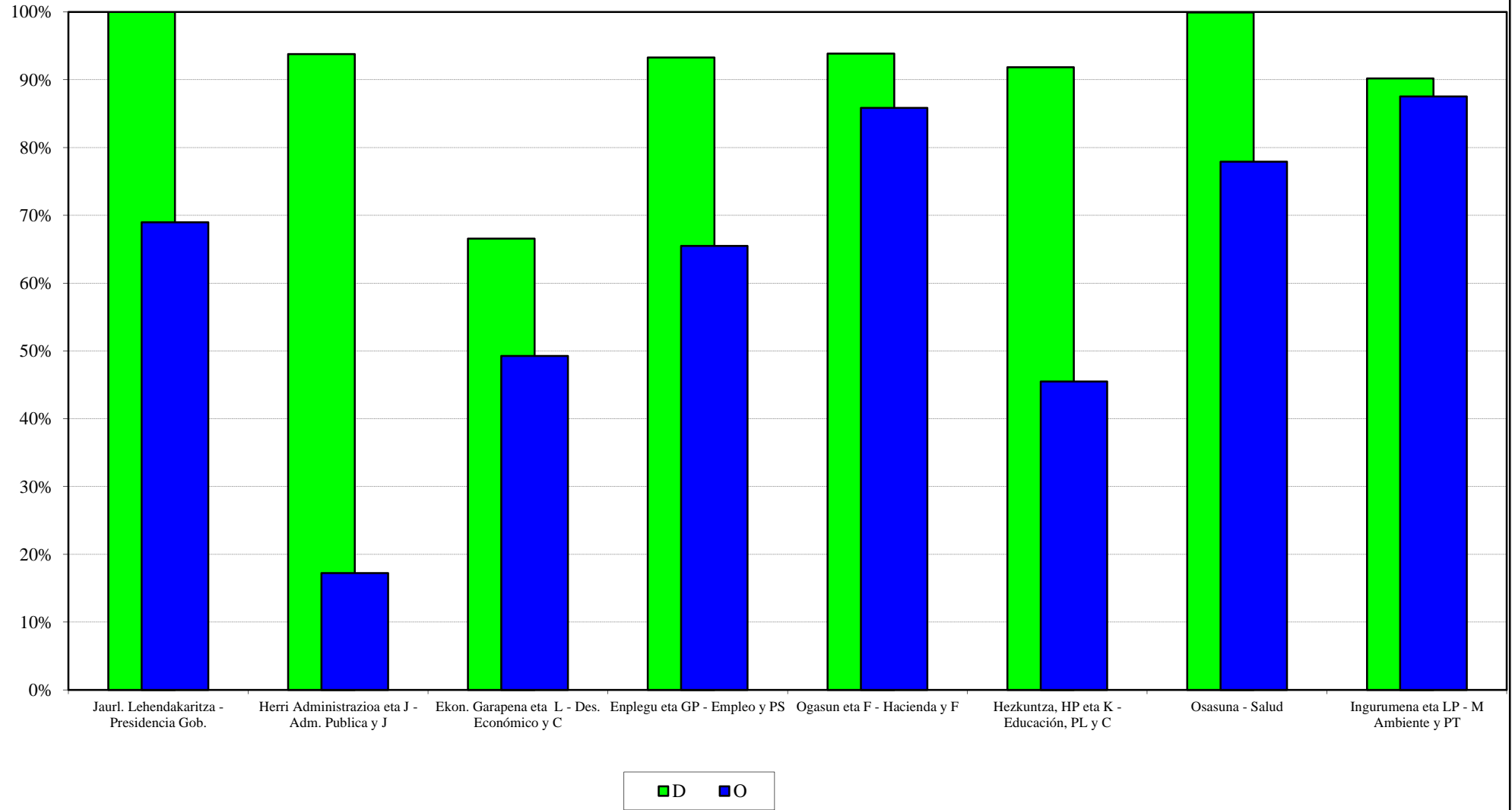
SEKZIOA SECCION	AURREKONTU EGUNERATUA PRESUPUESTO ACTUALIZADO	GASTU BAIMENAK AUTORIZACIONES DE GASTOS				GASTU DISPOSIZIOAK DISPOSICIONES DE GASTOS				AITORTUTAKO OBLIGAZIOAK OBLIGACIONES RECONOCIDAS				ORDAINKETAK PAGOS			
		ZENBATEK.	EGUN.%	AURR. HIL.	AURR. URT.	ZENBATEK.	EGUN.%	AURR. HIL.	AURR. URT.	ZENBATEK.	EGUN.%	AURR. HIL.	AURR. URT.	ZENBATEK.	EGUN.%	AURR. HIL.	AURR. URT.
		IMPORTE	%ACTUAL	MES ANT.	AÑO ANT.	IMPORTE	%ACTUAL	MES ANT.	AÑO ANT.	IMPORTE	%ACTUAL	MES ANT.	AÑO ANT.	IMPORTE	%ACTUAL	MES ANT.	AÑO ANT.
00 LEGEBILTZARRA PARLAMENTO	404	404	100,0	75,0	100,0	404	100,0	75,0	100,0	404	100,0	75,0	100,0	404	100,0	75,0	100,0
01 JAURLARITZAREN LEHENDAKARITZA PRESIDENCIA DEL GOBIERNO	25.678	25.678	100,0	100,0	51,3	25.672	100,0	100,0	51,3	17.708	69,0	62,7	10,8	17.708	69,0	31,6	10,8
02 HERRI ADMINISTRAZIOA ETA JUSTIZIA ADMINISTRACION PUBLICA Y JUSTICIA	24.137	22.637	93,8	93,8	98,3	22.637	93,8	93,8	98,3	4.162	17,2	15,4	19,9	3.780	15,7	15,4	19,9
03 EKONOMIAREN GARAPENA ETA LEHIAKORTASUNA DESARROLLO ECONOMICO Y COMPETITIVIDAD	273.710	252.603	92,3	90,5	81,7	182.230	66,6	64,0	48,7	134.815	49,3	43,2	25,1	130.203	47,6	41,5	24,3
04 ENPLEGUA ETA GIZARTE POLITIKAK EMPLEO Y POLITICAS SOCIALES	45.895	44.515	97,0	77,5	71,4	42.805	93,3	73,6	63,0	30.053	65,5	42,1	18,3	29.643	64,6	23,9	17,8
05 OGASUNA ETA FINANTZAK HACIENDA Y FINANZAS	9.977	9.602	96,2	96,2	28,8	9.362	93,8	93,8	27,7	8.565	85,9	85,5	22,8	8.565	85,9	85,5	22,8
06 HEZKUNTZA, HIZKUNTZA POLITIKA ETA KULTURA EDUCACION, POLITICA LINGÜISTICA Y CULTURA	83.876	77.713	92,7	92,5	79,2	77.044	91,9	89,9	69,5	38.161	45,5	33,5	34,8	29.985	35,7	32,4	30,3
08 OSASUNA SALUD	45.536	45.508	99,9	98,2	48,3	45.508	99,9	98,2	48,3	35.482	77,9	66,6	37,9	31.581	69,4	42,3	32,0
09 INGURUMENA ETA LURRALDE POLITIKA MEDIO AMBIENTE Y POLITICA TERRITORIAL	170.400	154.599	90,7	61,8	54,3	153.689	90,2	61,2	53,5	149.134	87,5	58,5	49,5	98.351	57,7	52,5	39,9
51 LAN HARREMANETARAKO KONTSEILUA CONSEJO DE RELACIONES LABORALES	28	28	100,0	75,0	100,0	28	100,0	75,0	100,0	28	100,0	75,0	100,0	28	100,0	75,0	75,0
52 EKONOMIA ETA GIZARTE EUSKAL KONTSEILUA CONSEJO ECONOMICO Y SOCIAL VASCO	13	13	100,0	75,0	100,0	13	100,0	75,0	100,0	13	100,0	75,0	100,0	13	100,0	75,0	75,0
53 EUSKADIKO KOOPERATIBEN GOREN KONTSEILUA CONSEJO SUPERIOR DE COOPERATIVAS DE EUSKADI	8	8	100,0	75,0	100,0	8	100,0	75,0	100,0	8	100,0	75,0	100,0	8	100,0	75,0	100,0
54 HERRI KONTUEN EUSKAL EPAITEGIA TRIBUNAL VASCO DE CUENTAS PUBLICAS	100	100	100,0	75,0	100,0	100	100,0	75,0	100,0	100	100,0	75,0	100,0	100	100,0	75,0	100,0

EAEko ADMINISTRAZIO OROKORRA - ADMINISTRACION GENERAL DE LA CAE
GASTU-AURREKONTUAREN BURUTZE GRADUA 2014KO URRIAREN 31N - GRADO DE EJECUCION DEL PRESUPUESTO DE GASTOS A 31 DE OCTUBRE DE 2014
7. KAPITULUAREN SEKZIOKAKO LABURPENA - RESUMEN DEL CAPITULO 7 POR SECCIONES

Milaka euro
Miles de euros

SEKZIOA SECCION	AURREKONTU EGUNERATUA PRESUPUESTO ACTUALIZADO	GASTU BAIMENAK AUTORIZACIONES DE GASTOS				GASTU DISPOSIZIOAK DISPOSICIONES DE GASTOS				AITORTUTAKO OBLIGAZIOAK OBLIGACIONES RECONOCIDAS				ORDAINKETAK PAGOS			
		ZENBATEK.	EGUN.%	AURR. HIL.	AURR. URT.	ZENBATEK.	EGUN.%	AURR. HIL.	AURR. URT.	ZENBATEK.	EGUN.%	AURR. HIL.	AURR. URT.	ZENBATEK.	EGUN.%	AURR. HIL.	AURR. URT.
		IMPORTE	%ACTUAL	MES ANT.	AÑO ANT.	IMPORTE	%ACTUAL	MES ANT.	AÑO ANT.	IMPORTE	%ACTUAL	MES ANT.	AÑO ANT.	IMPORTE	%ACTUAL	MES ANT.	AÑO ANT.
55 DATUAK BABESTEKO EUSKAL BULEGOA AGENCIA VASCA DE PROTECCION DE DATOS	12	12	100,0	75,0	75,0	12	100,0	75,0	75,0	12	100,0	75,0	75,0	12	100,0	75,0	75,0
99 HAINBAT SAIL DIVERSOS DEPARTAMENTOS	1.424	300	21,1	21,1	-	0	0,0	0,0	-	0	0,0	0,0	-	0	0,0	0,0	-
GUZTIRA TOTAL	681.200	633.722	93,0	83,6	67,7	559.514	82,1	72,2	55,5	418.645	61,5	47,6	33,7	350.382	51,4	41,3	29,4

2014ko AURREKONTUA - PRESUPUESTO 2014
GASTU-AURREKONTUAREN BURUTZE GRADUA - GRADO DE EJECUCIÓN DEL PRESUPUESTO DE GASTOS
KAPITULU 7AREN SEKZIOKAKO XEHETASUNA - DETALLE DEL CAPÍTULO 7 POR SECCIONES



**EAEko ADMINISTRAZIO OROKORRA
GASTU-AURREKONTUAREN BURUTZE GRADUA
Funtzioen araberako laburpena**

***ADMINISTRACIÓN GENERAL DE LA CAE
GRADO DE EJECUCIÓN DEL PRESUPUESTO DE GASTOS
Resumen por funciones***

EAEko ADMINISTRAZIO OROKORRA - ADMINISTRACION GENERAL DE LA CAE
GASTU-AURREKONTUAREN BURUTZE GRADUA 2014KO URRIAREN 31N - GRADO DE EJECUCION DEL PRESUPUESTO DE GASTOS A 31 DE OCTUBRE DE 2014
FUNTZIOEN ARABERAKO LABURPENA - RESUMEN POR FUNCIONES

Milaka euro
Miles de euros

FUNTZIO TALDEA - GRUPO FUNCIONAL FUNTZIOA / FUNCION	HASIERAKO AURREK. PRESUPUESTO INICIAL	AURREK. EGUNERATUA PRESUP. ACTUALIZADO	AITORTUTAKO OBLIGAZ. OBLIGAC. RECONOCIDAS	GAUZATZE % % EJECUCION
0 ZOR PUBLIKOA <i>DEUDA PUBLICA</i>	815.059	794.047	230.184	29,0
01 ZOR PUBLIKOA <i>DEUDA PUBLICA</i>	815.059	794.047	230.184	29,0
1 ZERBITZU OROKORRAK <i>SERVICIOS DE CARACTER GENERAL</i>	451.963	386.562	265.208	68,6
11 JAURLARITZAREN ETA E.A.E.AREN GOI MAILAKO ZUZTZA <i>ALTA DIRECCION DE LA COM. AUTONOMA Y DEL GOBIERNO</i>	48.704	49.171	44.203	89,9
12 ADMINISTRAZIO OROKORRA <i>ADMINISTRACION GENERAL</i>	197.269	130.981	71.663	54,7
13 KANPO HARREMANAK <i>RELACIONES EXTERIORES</i>	43.096	43.316	29.789	68,8
14 JUSTIZIA <i>JUSTICIA</i>	162.894	163.093	119.553	73,3
2 HERRI BABESA ETA HERRITARREN SEGURTASUNA <i>PROTECCION CIVIL Y SEGURIDAD CIUDADANA</i>	598.395	600.811	443.048	73,7
22 HERRI SEGURTASUNA ETA BABESA <i>SEGURIDAD Y PROTECCION CIVIL</i>	598.395	600.811	443.048	73,7
3 GIZARTE SEGURTASUNA, BABESA ETA SUSTAPENA <i>SEGURIDAD, PROTECCION Y PROMOCION SOCIAL</i>	862.113	861.805	691.767	80,3
31 GIZARTE SEGURTASUNA ETA BABESA <i>SEGURIDAD Y PROTECCION SOCIAL</i>	546.910	548.144	514.287	93,8
32 GIZARTE SUSTAPENA <i>PROMOCION SOCIAL</i>	315.203	313.661	177.479	56,6

EAEko ADMINISTRAZIO OROKORRA - ADMINISTRACION GENERAL DE LA CAE
GASTU-AURREKONTUAREN BURUTZE GRADUA 2014KO URRIAREN 31N - GRADO DE EJECUCION DEL PRESUPUESTO DE GASTOS A 31 DE OCTUBRE DE 2014
FUNTZIOEN ARABERAKO LABURPENA - RESUMEN POR FUNCIONES

Milaka euro
Miles de euros

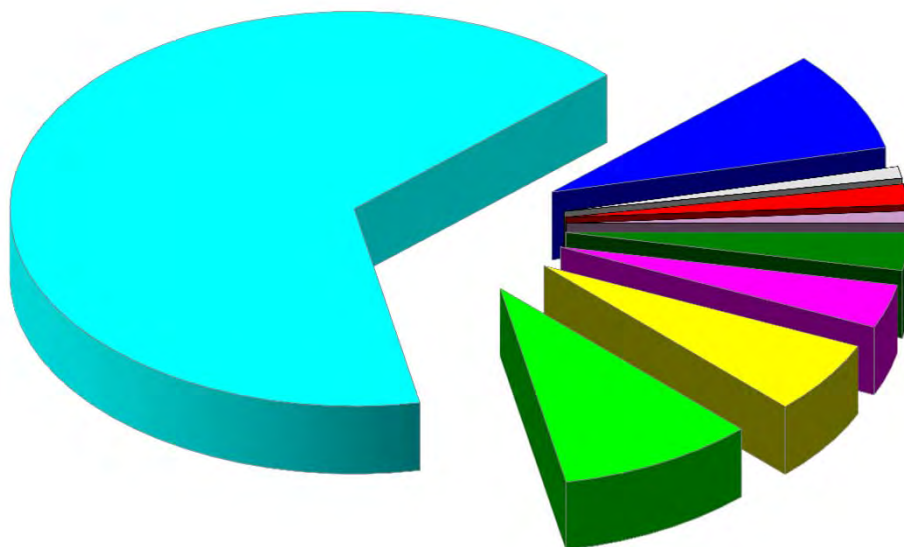
FUNTZIO TALDEA - GRUPO FUNCIONAL FUNTZIOA / FUNCION	HASIERAKO AURREK. PRESUPUESTO INICIAL	AURREK. EGUNERATUA PRESUP. ACTUALIZADO	AITORTUTAKO OBLIGAZ. OBLIGAC. RECONOCIDAS	GAUZATZE % % EJECUCION
4 IZAERA SOZIALEKO ONDASUN PUBLIKOEN EKOIZPENA <i>PRODUCCION DE BIENES PUBLICOS DE CARACTER SOCIAL</i>	6.247.115	6.272.645	4.918.958	78,4
41 OSASUNA <i>SANIDAD</i>	3.348.418	3.348.382	2.643.970	79,0
42 HEZKUNTZA <i>EDUCACION</i>	2.462.097	2.461.159	1.964.141	79,8
43 ETXEBIZITZA ETA HIRIGINTZA <i>VIVIENDA Y URBANISMO</i>	107.782	115.947	74.595	64,3
44 GIZARTE ONGIZATEA <i>BIENESTAR COMUNITARIO</i>	39.910	42.348	23.380	55,2
45 KULTURA <i>CULTURA</i>	174.818	190.464	140.655	73,8
46 KOMUNITATE ETA GIZARTE ZERBITZUAK <i>OTROS SERVICIOS COMUNITARIOS Y SOCIALES</i>	11.719	11.729	7.679	65,5
47 EUSKARAREN SUSTAPENA <i>PROMOCION DEL EUSKERA</i>	102.370	102.617	64.538	62,9
5 EKONOMIAZKO ONDASUN PUBLIKOEN EKOIZPENA <i>PRODUCCION BIENES PUBLICOS DE CARACTER ECONOMICO</i>	850.852	954.278	610.473	64,0
51 OINARRIZKO AZPIEGITURAK ETA GARRAIOA <i>INFRAESTRUCTURAS BASICAS Y TRANSPORTES</i>	615.573	636.131	416.379	65,5
52 KOMUNIKAZIOAK <i>COMUNICACIONES</i>	17.858	24.018	4.912	20,5
54 IKERKETA ZIENTIFIKOA, TEKNIKOA ETA APLIKATUA <i>INVESTIGACION CIENTIFICA, TECNICA Y APLICADA</i>	202.963	279.731	176.659	63,2
55 OINARRIZKO INFORMAZIOA ETA ESTADISTIKOA <i>INFORMACION BASICA Y ESTADISTICA</i>	14.458	14.398	12.523	87,0
6 EKONOMIA-ARAUKETA OROKORRA <i>REGULACION ECONOMICA DE CARACTER GENERAL</i>	38.393	85.173	71.211	83,6
61 EKONOMIA-ARAUKETA <i>REGULACION ECONOMICA</i>	27.949	33.409	22.869	68,5
63 FINANTZA-ARAUKETA <i>REGULACION FINANCIERA</i>	10.444	51.764	48.341	93,4

EAEko ADMINISTRAZIO OROKORRA - ADMINISTRACION GENERAL DE LA CAE
GASTU-AURREKONTUAREN BURUTZE GRADUA 2014KO URRIAREN 31N - GRADO DE EJECUCION DEL PRESUPUESTO DE GASTOS A 31 DE OCTUBRE DE 2014
FUNTZIOEN ARABERAKO LABURPENA - RESUMEN POR FUNCIONES

Milaka euro
Miles de euros

FUNTZIO TALDEA - GRUPO FUNCIONAL FUNTZIOA / FUNCION	HASIERAKO AURREK. PRESUPUESTO INICIAL	AURREK. EGUNERATUA PRESUP. ACTUALIZADO	AITORTUTAKO OBLIGAZ. OBLIGAC. RECONOCIDAS	GAUZATZE % % EJECUCION
7 EKOIZPEN-SEKTOREEN ARAUTZE EKONOMIKOA <i>REGULACION ECONOMICA DE SECTORES PRODUCTIVOS</i>	272.768	285.490	126.705	44,4
71 NEKAZARITZA, ABELTZAINZA ETA ARRANTZA <i>AGRICULTURA, GANADERIA Y PESCA</i>	109.251	129.049	55.157	42,7
72 INDUSTRIA <i>INDUSTRIA</i>	101.357	94.643	35.290	37,3
73 ENERGIA <i>ENERGIA</i>	840	780	406	52,1
75 TURISMOA <i>TURISMO</i>	13.096	12.900	8.345	64,7
76 MERKATARITZA <i>COMERCIO</i>	48.224	48.118	27.507	57,2
9 BESTE ADM. PUBLIKO BATZUEKIKO FINANTZA-HARREMANAK <i>RELACIONES FINANCIERAS CON OTRAS ADMONES. PUBLICA</i>	78.848	99.860	73.578	73,7
91 EUSKAL ALOR PUBLIKOAREKIKO FINANTZA-HARREMANAK <i>RELACIONES FINANCIERAS CON EL SECTOR PUBLICO VASC</i>	78.848	99.860	73.578	73,7
GUZTIRA TOTAL	10.215.506	10.340.670	7.431.130	71,9

2014ko AURREKONTUA -PRESUPUESTO 2014
GASTU-AURREKONTUAREN BURUTZE GRADUA- GRADO DE EJECUCIÓN DEL PRESUPUESTO DE GASTOS
FUNTZIO TALDEEN ARABERAKO LABURPENA - RESUMEN POR GRUPOS FUNCIONALES



- 0 Zor Publikoa - Deuda Pública
- 1 Zerbitzu orokorrak - Servicios de carácter general
- 2 Herri babesa eta herritarren segurtasuna - Protección civil y seguridad ciudadana
- 3 Gizarte segurtasuna, babesa eta sustapena - Seguridad, protección y promoción social
- 4 Izaera sozialeko ondasun publ. ekoizpena - Producción de bienes públicos carácter social
- 5 Ekonomiazko ondasun publikoen ekoizpena - Producc. bienes públicos de carácter económico
- 6 Ekonomia-arauketa orokorra - Regulación económica de carácter general
- 7 Ekoizpen-sektoreen arautze ekonomikoa - Regulación económica de sectores productivos
- 9 Beste Adm. Publiko batzuekiko finantza-harremanak - Relac. Financ. con otras Adm. Públicas

**EAEko ADMINISTRAZIO OROKORRA
KONPROMISOZKO KREDITUAK
Ekitaldiaren konpromisozko kredituak. Sekziokako laburpena**

***ADMINISTRACIÓN GENERAL DE LA CAE
CRÉDITOS DE COMPROMISO
Créditos de compromiso del ejercicio. Resumen por secciones***

EAEko ADMINISTRAZIO OROKORRA - ADMINISTRACION GENERAL DE LA CAE
EKITALDIAREN KONPROMISOZKO KREDITUAK 2014KO URRIAREN 31N - CREDITOS DE COMPROMISO DEL EJERCICIO A 31 DE OCTUBRE DE 2014
SEKZIOKAKO LABURPENA - RESUMEN POR SECCIONES

Euroak
Euros

SEKZIOA SECCION		KONPROMISOZKO KREDITUEN URTE ANITZEKO BANAKETA DISTRIBUCION PLURIANUAL CREDITOS DE COMPROMISO					GUZTIRA TOTAL
		2015	2016	2017	2018	2019 eta... y ss.	
01 JAURLARITZAREN LEHENDAKARITZA PRESIDENCIA DEL GOBIERNO	HASIERAKO KREDITUA CRÉDITO INICIAL	21.850.397	10.000.000	10.000.000	2.000.000	0	43.850.397
	ALDAKETA MODIFICACIÓN	-20.136.876	-10.000.000	-10.000.000	-2.000.000	0	-42.136.876
	KREDITU EGUNERATUA CRÉDITO DEFINITIVO	1.713.521	0	0	0	0	1.713.521
	BAIMENDUA AUTORIZADO	1.500.462	0	0	0	0	1.500.462
	KONPROMETITUTA COMPROMETIDO	510.691	0	0	0	0	510.691
02 HERRI ADMINISTRAZIOA ETA JUSTIZIA ADMINISTRACION PUBLICA Y JUSTICIA	HASIERAKO KREDITUA CRÉDITO INICIAL	23.630.200	14.160.000	2.550.000	0	0	40.340.200
	ALDAKETA MODIFICACIÓN	0	0	0	0	0	0
	KREDITU EGUNERATUA CRÉDITO DEFINITIVO	23.630.200	14.160.000	2.550.000	0	0	40.340.200
	BAIMENDUA AUTORIZADO	4.844.572	778.115	74.000	0	0	5.696.686
	KONPROMETITUTA COMPROMETIDO	3.432.972	262.115	74.000	0	0	3.769.086
03 EKONOMIAREN GARAPENA ETA LEHIAKORTASUNA DESARROLLO ECONOMICO Y COMPETITIVIDAD	HASIERAKO KREDITUA CRÉDITO INICIAL	96.235.503	24.962.109	8.112.888	2.936.229	21.676.501	153.923.230
	ALDAKETA MODIFICACIÓN	18.256.261	6.500.001	5.592.767	5.547.332	44.209.999	80.106.360
	KREDITU EGUNERATUA CRÉDITO DEFINITIVO	114.491.764	31.462.110	13.705.655	8.483.561	65.886.500	234.029.590
	BAIMENDUA AUTORIZADO	87.869.082	24.181.998	7.930.801	2.786.044	21.880.575	144.648.500
	KONPROMETITUTA COMPROMETIDO	15.037.185	1.654.703	92.768	257.332	0	17.041.988

EAEko ADMINISTRAZIO OROKORRA - ADMINISTRACION GENERAL DE LA CAE
EKITALDIAREN KONPROMISOZKO KREDITUAK 2014KO URRIAREN 31N - CREDITOS DE COMPROMISO DEL EJERCICIO A 31 DE OCTUBRE DE 2014
SEKZIOKAKO LABURPENA - RESUMEN POR SECCIONES

Euroak
Euros

SEKZIOA SECCION		KONPROMISOZKO KREDITUEN URTE ANITZEKO BANAKETA DISTRIBUCION PLURIANUAL CREDITOS DE COMPROMISO					GUZTIRA TOTAL
		2015	2016	2017	2018	2019 eta... y ss.	
04 ENPLEGUA ETA GIZARTE POLITIKAK EMPLEO Y POLITICAS SOCIALES	HASIERAKO KREDITUA CRÉDITO INICIAL	45.010.532	44.871.520	10.036.930	901.746	7.613.428	108.434.156
	ALDAKETA MODIFICACIÓN	2.499.525	1.149.500	-1.350.025	0	0	2.299.000
	KREDITU EGUNERATUA CRÉDITO DEFINITIVO	47.510.057	46.021.020	8.686.905	901.746	7.613.428	110.733.156
	BAIMENDUA AUTORIZADO	24.858.202	9.232.008	935.931	901.746	7.613.428	43.541.314
	KONPROMETTUTA COMPROMETIDO	8.942.431	3.231.606	386.140	360.361	2.545.327	15.465.864
05 OGASUNA ETA FINANTZAK HACIENDA Y FINANZAS	HASIERAKO KREDITUA CRÉDITO INICIAL	7.657.824	1.067.438	277.000	252.000	747.000	10.001.262
	ALDAKETA MODIFICACIÓN	0	0	0	0	0	0
	KREDITU EGUNERATUA CRÉDITO DEFINITIVO	7.657.824	1.067.438	277.000	252.000	747.000	10.001.262
	BAIMENDUA AUTORIZADO	5.620.029	277.000	277.000	252.000	747.000	7.173.029
	KONPROMETTUTA COMPROMETIDO	4.598.249	277.000	277.000	252.000	747.000	6.151.249
06 HEZKUNTZA, HIZKUNTZA POLITIKA ETA KULTURA EDUCACION, POLITICA LINGÜISTICA Y CULTURA	HASIERAKO KREDITUA CRÉDITO INICIAL	287.538.139	58.066.789	15.353.457	13.609.119	5.700.000	380.267.504
	ALDAKETA MODIFICACIÓN	10.000.000	10.000.000	12.514.341	2.000.000	0	34.514.341
	KREDITU EGUNERATUA CRÉDITO DEFINITIVO	297.538.139	68.066.789	27.867.798	15.609.119	5.700.000	414.781.845
	BAIMENDUA AUTORIZADO	122.283.767	24.919.725	12.701.472	2.068.886	0	161.973.851
	KONPROMETTUTA COMPROMETIDO	70.370.745	22.905.877	12.700.311	2.068.886	0	108.045.819

EAEko ADMINISTRAZIO OROKORRA - ADMINISTRACION GENERAL DE LA CAE
EKITALDIAREN KONPROMISOZKO KREDITUAK 2014KO URRIAREN 31N - CREDITOS DE COMPROMISO DEL EJERCICIO A 31 DE OCTUBRE DE 2014
SEKZIOKAKO LABURPENA - RESUMEN POR SECCIONES

Euroak
Euros

SEKZIOA SECCION		KONPROMISOZKO KREDITUEN URTE ANITZEKO BANAKETA DISTRIBUCION PLURIANUAL CREDITOS DE COMPROMISO					GUZTIRA TOTAL
		2015	2016	2017	2018	2019 eta... y ss.	
07 SEGURTASUNA SEGURIDAD	HASIERAKO KREDITUA CRÉDITO INICIAL	58.290.307	26.632.540	9.591.000	1.539.000	0	96.052.847
	ALDAKETA MODIFICACIÓN	0	2.250.000	0	0	2.009.000	4.259.000
	KREDITU EGUNERATUA CRÉDITO DEFINITIVO	58.290.307	28.882.540	9.591.000	1.539.000	2.009.000	100.311.847
	BAIMENDUA AUTORIZADO	45.988.804	23.961.741	1.820.000	1.455.480	2.009.000	75.235.025
	KONPROMETTUTA COMPROMETIDO	33.987.075	17.190.101	1.032.000	862.000	0	53.071.176
08 OSASUNA SALUD	HASIERAKO KREDITUA CRÉDITO INICIAL	24.425.000	12.220.000	6.000.000	0	0	42.645.000
	ALDAKETA MODIFICACIÓN	12.603.268	9.452.451	0	0	0	22.055.719
	KREDITU EGUNERATUA CRÉDITO DEFINITIVO	37.028.268	21.672.451	6.000.000	0	0	64.700.719
	BAIMENDUA AUTORIZADO	11.654.731	2.513.192	0	0	0	14.167.923
	KONPROMETTUTA COMPROMETIDO	10.680.587	2.021.726	0	0	0	12.702.313
09 INGURUMENA ETA LURRALDE POLITIKA MEDIO AMBIENTE Y POLITICA TERRITORIAL	HASIERAKO KREDITUA CRÉDITO INICIAL	179.309.932	114.307.000	105.860.000	0	0	399.476.932
	ALDAKETA MODIFICACIÓN	1.531.761	1.010.825	0	0	0	2.542.587
	KREDITU EGUNERATUA CRÉDITO DEFINITIVO	180.841.693	115.317.825	105.860.000	0	0	402.019.519
	BAIMENDUA AUTORIZADO	7.376.213	2.926.493	20.000	0	0	10.322.706
	KONPROMETTUTA COMPROMETIDO	4.380.586	714.793	20.000	0	0	5.115.379

EAEko ADMINISTRAZIO OROKORRA - ADMINISTRACION GENERAL DE LA CAE
EKITALDIAREN KONPROMISOZKO KREDITUAK 2014KO URRIAREN 31N - CREDITOS DE COMPROMISO DEL EJERCICIO A 31 DE OCTUBRE DE 2014
SEKZIOKAKO LABURPENA - RESUMEN POR SECCIONES

Euroak
Euros

SEKZIOA SECCION	KONPROMISOZKO KREDITUEN URTE ANITZEKO BANAKETA DISTRIBUCION PLURIANUAL CREDITOS DE COMPROMISO						GUZTIRA TOTAL
	2015	2016	2017	2018	2019 eta... y ss.		
99 HAINBAT SAIL DIVERSOS DEPARTAMENTOS	HASIERAKO KREDITUA CRÉDITO INICIAL	17.000.000	15.000.000	13.500.000	10.500.000	22.000.000	78.000.000
	ALDAKETA MODIFICACIÓN	-1.981.261	-4.570.311	-2.607.109	-257.332	0	-9.416.014
	KREDITU EGUNERATUA CRÉDITO DEFINITIVO	15.018.739	10.429.689	10.892.891	10.242.668	22.000.000	68.583.986
	BAIMENDUA AUTORIZADO	0	0	0	0	0	0
	KONPROMETITUTA COMPROMETIDO	0	0	0	0	0	0
GUZTIRA TOTAL	HASIERAKO KREDITUA CRÉDITO INICIAL	760.947.834	321.287.396	181.281.275	31.738.094	57.736.929	1.352.991.528
	ALDAKETA MODIFICACIÓN	22.772.678	15.792.466	4.149.974	5.290.000	46.218.999	94.224.118
	KREDITU EGUNERATU CRÉDITO DEFINITIVO	783.720.512	337.079.862	185.431.249	37.028.094	103.955.928	1.447.215.646
	BAIMENDUA AUTORIZADO	311.995.862	88.790.272	23.759.204	7.464.156	32.250.003	464.259.496
	KONPROMETITUTA COMPROMETIDO	151.940.521	48.257.919	14.582.218	3.800.579	3.292.327	221.873.565

**EAEko ADMINISTRAZIO OROKORRA
GASTU-AURREKONTUAREN PARTIDA GARRANTZITSUEN ANALISIA
Laburpen orokorra**

***ADMINISTRACIÓN GENERAL DE LA CAE
ANÁLISIS DE LAS PARTIDAS MÁS SIGNIFICATIVAS DEL PRESUPUESTO DE GASTOS
Resumen General***

EAEko ADMINISTRAZIO OROKORRA - ADMINISTRACION GENERAL DE LA CAE
GASTU-AURREKONTUAREN PARTIDA GARRANTZITSUEN ANALISIA 2014KO URRIAREN 31N
ANALISIS DE LAS PARTIDAS MAS SIGNIFICATIVAS DEL PRESUPUESTO DE GASTOS A 31 DE OCTUBRE DE 2014
LABURPEN OROKORRA - RESUMEN GENERAL

Euroak
Euros

	AURREKONTU EGUNERATUA PRESUPUESTO ACTUALIZADO	GASTU BAIMENAK AUTORIZACIONES DE GASTOS		GASTU DISPOSIZIOAK DISPOSICIONES DE GASTOS		AITORTUTAKO OBLIG. OBLIGACIONES RECONOCID.	
		ZENBATEKOA IMPORTE	%	ZENBATEKOA IMPORTE	%	ZENBATEKOA IMPORTE	%
ANALIZATUA GUZTIRA <i>TOTAL ANALIZADO</i>	9.835.891.586	8.927.717.648	90,8	8.663.142.311	88,1	7.169.452.280	72,9
%	95,1	95,2		95,8		96,5	
GAINERAKO PARTIDAK, ANALIZATU GABEKOAK <i>RESTO DE PARTIDAS SIN ANALIZAR</i>	504.778.394	445.501.675	88,3	381.523.351	75,6	261.678.045	51,8
%	4,9	4,8		4,2		3,5	
AURREKONTUA GUZTIRA <i>TOTAL PRESUPUESTO</i>	10.340.669.979	9.373.219.322	90,6	9.044.665.662	87,5	7.431.130.325	71,9
%	100,0	100,0		100,0		100,0	

**EAEko ADMINISTRAZIO OROKORRA
GASTU-AURREKONTUAREN PARTIDA GARRANTZITSUEN ANALISIA
Kapitulukako laburpena**

***ADMINISTRACIÓN GENERAL DE LA CAE
ANÁLISIS DE LAS PARTIDAS MÁS SIGNIFICATIVAS DEL PRESUPUESTO DE GASTOS
Resumen por capítulos***

EAEko ADMINISTRAZIO OROKORRA - ADMINISTRACION GENERAL DE LA CAE
GASTU-AURREKONTUAREN PARTIDA GARRANTZITSUEN ANALISIA 2014KO URRIAREN 31N
ANALISIS DE LAS PARTIDAS MAS SIGNIFICATIVAS DEL PRESUPUESTO DE GASTOS A 31 DE OCTUBRE DE 2014
KAPITULUKAKO LABURPENA - RESUMEN POR CAPITULOS

Euroak
Euros

KAPITULUAK CAPITULOS	AURREKONTU EGUNERATUA PRESUPUESTO ACTUALIZADO	GASTU BAIMENAK AUTORIZACIONES DE GASTOS		GASTU DISPOSIZIOAK DISPOSICIONES DE GASTOS		AITORTUTAKO OBLIG. OBLIGACIONES RECONOCID.		
		ZENBATEKOA IMPORTE	%	ZENBATEKOA IMPORTE	%	ZENBATEKOA IMPORTE	%	
1. LANGILE-GASTUAK <i>GASTOS DE PERSONAL</i>	1. KAPITULUA GUZTIRA - TOTAL CAPITULO 1	1.927.534.329	1.808.258.771	93,8	1.807.005.545	93,7	1.508.613.056	78,3
	%	100,0	100,0		100,0		100,0	
2. FUNTZIONAMENDU-GASTUAK <i>GASTOS DE FUNCIONAMIENTO</i>	ANALIZATUA - ANALIZADO	2.973.703.662	2.959.427.921	99,5	2.949.670.302	99,2	2.382.225.383	80,1
	%	93,0	94,1		94,4		95,2	
	ANALIZATU GABEKOA - RESTO SIN ANALIZAR	224.694.069	185.621.065	82,6	175.090.643	77,9	120.326.892	53,6
	%	7,0	5,9		5,6		4,8	
	2. KAPITULUA GUZTIRA - TOTAL CAPITULO 2	3.198.397.731	3.145.048.987	98,3	3.124.760.944	97,7	2.502.552.274	78,2
	%	100,0	100,0		100,0		100,0	
3. FINANTZA-GASTUAK <i>GASTOS FINANCIEROS</i>	ANALIZATUA - ANALIZADO	260.923.898	190.830.314	73,1	190.830.314	73,1	190.830.314	73,1
	%	99,3	99,2		99,2		99,2	
	ANALIZATU GABEKOA - RESTO SIN ANALIZAR	1.727.710	1.475.809	85,4	1.475.809	85,4	1.475.809	85,4
	%	0,7	0,8		0,8		0,8	
	3. KAPITULUA GUZTIRA - TOTAL CAPITULO 3	262.651.608	192.306.123	73,2	192.306.123	73,2	192.306.123	73,2
	%	100,0	100,0		100,0		100,0	
4. GASTU ARRUNTETARAKO TRANSF. ETA DIRULAGUNTZAK <i>TRANSFERENCIAS Y SUBVENCIONES GASTOS CORRIENTES</i>	ANALIZATUA - ANALIZADO	2.998.322.151	2.913.361.162	97,2	2.729.656.774	91,0	2.386.268.563	79,6
	%	95,2	95,0		95,7		96,4	
	ANALIZATU GABEKOA - RESTO SIN ANALIZAR	150.855.699	153.515.521	101,8	123.571.598	81,9	88.640.095	58,8
	%	4,8	5,0		4,3		3,6	
	4. KAPITULUA GUZTIRA - TOTAL CAPITULO 4	3.149.177.851	3.066.876.683	97,4	2.853.228.371	90,6	2.474.908.659	78,6
	%	100,0	100,0		100,0		100,0	

EAEko ADMINISTRAZIO OROKORRA - ADMINISTRACION GENERAL DE LA CAE
GASTU-AURREKONTUAREN PARTIDA GARRANTZITSUEN ANALISIA 2014KO URRIAREN 31N
ANALISIS DE LAS PARTIDAS MAS SIGNIFICATIVAS DEL PRESUPUESTO DE GASTOS A 31 DE OCTUBRE DE 2014
KAPITULUKAKO LABURPENA - RESUMEN POR CAPITULOS

Euroak
Euros

KAPITULUAK CAPITULOS	AURREKONTU EGUNERATUA PRESUPUESTO ACTUALIZADO	GASTU BAIMENAK		GASTU DISPOSIZIOAK		AITORTUTAKO OBLIG.		
		AUTORIZACIONES DE GASTOS		DISPOSICIONES DE GASTOS		OBLIGACIONES RECONOCID.		
		ZENBATEKOA IMPORTE	%	ZENBATEKOA IMPORTE	%	ZENBATEKOA IMPORTE	%	
6. INBERTSIO ERREALAK <i>INVERSIONES REALES</i>	ANALIZATUA - ANALIZADO	439.701.641	377.998.878	86,0	367.925.392	83,7	207.357.496	47,2
	%	90,1	90,4		91,8		91,3	
	ANALIZATU GABEKOA - RESTO SIN ANALIZAR	48.377.408	39.988.716	82,7	32.913.076	68,0	19.735.443	40,8
	%	9,9	9,6		8,2		8,7	
	6. KAPITULUA GUZTIRA - TOTAL CAPITULO 6	488.079.049	417.987.595	85,6	400.838.468	82,1	227.092.939	46,5
	%	100,0	100,0		100,0		100,0	
7. KAPITAL ERAGIKETETAKO TRANSF. ETA DIRULAGUNTZAK <i>TRANSFERENCIAS Y SUBVENCIONES OPERACIONES CAPITAL</i>	ANALIZATUA - ANALIZADO	612.973.606	579.135.356	94,5	519.348.739	84,7	395.452.223	64,5
	%	90,0	91,4		92,8		94,5	
	ANALIZATU GABEKOA - RESTO SIN ANALIZAR	68.226.337	54.586.545	80,0	40.165.208	58,9	23.192.787	34,0
	%	10,0	8,6		7,2		5,5	
	7. KAPITULUA GUZTIRA - TOTAL CAPITULO 7	681.199.943	633.721.901	93,0	559.513.947	82,1	418.645.010	61,5
	%	100,0	100,0		100,0		100,0	
8. FINANTZA-AKTIBOEN GEHIKUNTZA <i>AUMENTO DE ACTIVOS FINANCIEROS</i>	ANALIZATUA - ANALIZADO	85.303.964	60.205.245	70,6	60.205.245	70,6	60.205.245	70,6
	%	89,0	85,8		88,3		88,3	
	ANALIZATU GABEKOA - RESTO SIN ANALIZAR	10.575.712	9.992.560	94,5	7.985.560	75,5	7.985.560	75,5
	%	11,0	14,2		11,7		11,7	
	8. KAPITULUA GUZTIRA - TOTAL CAPITULO 8	95.879.676	70.197.806	73,2	68.190.806	71,1	68.190.805	71,1
	%	100,0	100,0		100,0		100,0	

EAEko ADMINISTRAZIO OROKORRA - ADMINISTRACION GENERAL DE LA CAE
GASTU-AURREKONTUAREN PARTIDA GARRANTZITSUEN ANALISIA 2014KO URRIAREN 31N
ANALISIS DE LAS PARTIDAS MAS SIGNIFICATIVAS DEL PRESUPUESTO DE GASTOS A 31 DE OCTUBRE DE 2014
KAPITULUKAKO LABURPENA - RESUMEN POR CAPITULOS

Euroak
Euros

KAPITULUAK CAPITULOS	AURREKONTU EGUNERATUA PRESUPUESTO ACTUALIZADO	GASTU BAIMENAK AUTORIZACIONES DE GASTOS		GASTU DISPOSIZIOAK DISPOSICIONES DE GASTOS		AITORTUTAKO OBLIG. OBLIGACIONES RECONOCID.		
		ZENBATEKOA	%	ZENBATEKOA	%	ZENBATEKOA	%	
		IMPORTE		IMPORTE		IMPORTE		
9. FINANTZA-PASIBOEN GUTXITZEA <i>DISMINUCION DE PASIVOS FINANCIEROS</i>	ANALIZATUA - ANALIZADO	537.428.334	38.500.000	7,2	38.500.000	7,2	38.500.000	7,2
	%	99,9	99,2		99,2		99,2	
	ANALIZATU GABEKOA - RESTO SIN ANALIZAR	321.458	321.458	100,0	321.458	100,0	321.458	100,0
	%	0,1	0,8		0,8		0,8	
	9. KAPITULUA GUZTIRA - TOTAL CAPITULO 9	537.749.792	38.821.458	7,2	38.821.458	7,2	38.821.458	7,2
	%	100,0	100,0		100,0		100,0	

EAEko ADMINISTRAZIO OROKORRA
GASTU-AURREKONTUAREN PARTIDA GARRANTZITSUEN ANALISIA
Sekziokako xehetasuna

ADMINISTRACIÓN GENERAL DE LA CAE
ANÁLISIS DE LAS PARTIDAS MÁS SIGNIFICATIVAS DEL PRESUPUESTO DE GASTOS
Detalle por secciones

EAEko ADMINISTRAZIO OROKORRA - ADMINISTRACION GENERAL DE LA CAE
GASTU-AURREKONTUAREN PARTIDA GARRANTZITSUEN ANALISIA 2014KO URRIAREN 31N
ANALISIS DE LAS PARTIDAS MAS SIGNIFICATIVAS DEL PRESUPUESTO DE GASTOS A 31 DE OCTUBRE DE 2014
SEKZIOKAKO XEHETASUNA - DETALLE POR SECCIONES

00 SEKZIOA: LEGEBILTZARRA
 SECCION 00: PARLAMENTO

Euroak
 Euros

PROGRAMA PROGRAMA	CAC	PARTIDA PARTIDA	AURREKONTU EGUNERATUA PRESUPUESTO ACTUALIZADO	GASTU BAIMENAK AUTORIZAC. DE GASTOS		GASTU DISPOSIZIOAK DISPOSIC. DE GASTOS		AITORTUTAKO OBLIG. OBLIG. RECONOCIDAS	
				ZENBATEKOA IMPORTE	%	ZENBATEKOA IMPORTE	%	ZENBATEKOA IMPORTE	%
1111 LEGEBILTZARRA PARLAMENTO		418 AURREKONT.EAEREN OROKORRETAN DITUZTEN ZPEEI A EEDDPP CUYOS PPTOS. SE INCORPORAN EN GRALES.CAE	27.160.512	27.160.512	100,0	27.160.512	100,0	27.160.512	100,0
		ANALIZATUA - ANALIZADO	27.160.512	27.160.512	100,0	27.160.512	100,0	27.160.512	100,0
		%	98,5	98,5		98,5		98,5	
		ANALIZATU GABEKOA - RESTO SIN ANALIZAR	404.442	404.442	100,0	404.442	100,0	404.442	100,0
		%	1,5	1,5		1,5		1,5	
		SEKZIOA GUZTIRA TOTAL SECCION	27.564.954	27.564.954	100,0	27.564.954	100,0	27.564.954	100,0
		%	100,0	100,0		100,0		100,0	

EAEko ADMINISTRAZIO OROKORRA - ADMINISTRACION GENERAL DE LA CAE
GASTU-AURREKONTUAREN PARTIDA GARRANTZITSUEN ANALISIA 2014KO URRIAREN 31N
ANALISIS DE LAS PARTIDAS MAS SIGNIFICATIVAS DEL PRESUPUESTO DE GASTOS A 31 DE OCTUBRE DE 2014
SEKZIOKAKO XEHETASUNA - DETALLE POR SECCIONES

01 SEKZIOA: JAURLARITZAREN LEHENDAKARITZA
SECCION 01: PRESIDENCIA DEL GOBIERNO

Euroak
Euros

PROGRAMA PROGRAMA	CAC	PARTIDA PARTIDA	AURREKONTU EGUNERATUA PRESUPUESTO ACTUALIZADO	GASTU BAIMENAK AUTORIZAC. DE GASTOS		GASTU DISPOSIZIOAK DISPOSIC. DE GASTOS		AITORTUTAKO OBLIG. OBLIG. RECONOCIDAS	
				ZENBATEKOA IMPORTE	%	ZENBATEKOA IMPORTE	%	ZENBATEKOA IMPORTE	%
		LANGILE-GASTUAK GUZTIRA - TOTAL GASTOS DE PERSONAL	9.121.533	8.299.277	91,0	8.224.174	90,2	6.410.803	70,3
1312 GARAPEN LANKIDETZA COOPERACION AL DESARROLLO									
	413	TRANSFERENTZIA GARAPENERAKO LANKIDETZAREN EUSKAL AGENTZIAREN GASTU ARRUNTETARAKO. TRANSFERENCIA PARA GASTOS CORRIENTES AGENCIA VASCA DE COOPERACION PARA EL DESARROLLO.	9.854.349	9.854.349	100,0	9.854.349	100,0	7.411.050	75,2
	713	TRANSFERENTZIA GARAPENERAKO LANKIDETZAREN EUSKAL AGENTZIAREN KAPITAL ERAGIKETETARAKO. TRANSFERENCIA PARA OPERACIONES DE CAPITAL AGENCIA VASCA DE COOPERACION PARA EL DESARROLLO.	25.672.481	25.672.481	100,0	25.672.481	100,0	17.708.154	69,0
3221 EMAKUMEEN AUKERA BERDINTASUNA SUSTATZEA PROMOCION DE IGUALDAD OPORTUNIDADES PARA LA MUJER									
	412	OHIKO GASTUETARAKO TRANSFERENTZIA EMAKUMEAREN EUSKAL INSTITUTUARI. TRANSFERENCIA PARA GASTO CORRIENTE AL INSTITUTO VASCO DE LA MUJER.	4.441.578	4.441.578	100,0	4.441.578	100,0	4.441.578	100,0
4621 JUSTIZIA ETA GIZA ESKUBIDEAK JUSTICIA Y DERECHOS HUMANOS									
	453	SUFRIMENDU BIDEGABEEN BIKTIMEI ERREPARAZIOA EMATEKO DEKRETUEK ERAGINDAKO KALTE-ORDAINAK INDEMNIZACIONES DERIVADAS DE LOS DECRETOS DE REPARACION DE VICTIMAS DE SUFRIMIENTOS INJUSTOS.	1.827.000	1.445.000	79,1	1.445.000	79,1	1.445.000	79,1
		ANALIZATUA - ANALIZADO	50.916.941	49.712.686	97,6	49.637.582	97,5	37.416.585	73,5
		%	78,2	83,7		86,5		86,9	
		ANALIZATU GABEKOA - RESTO SIN ANALIZAR	14.180.787	9.680.675	68,3	7.768.810	54,8	5.650.549	39,8
		%	21,8	16,3		13,5		13,1	
		SEKZIOA GUZTIRA TOTAL SECCION	65.097.728	59.393.361	91,2	57.406.392	88,2	43.067.133	66,2
		%	100,0	100,0		100,0		100,0	

EAEko ADMINISTRAZIO OROKORRA - ADMINISTRACION GENERAL DE LA CAE
GASTU-AURREKONTUAREN PARTIDA GARRANTZITSUEN ANALISIA 2014KO URRIAREN 31N
ANALISIS DE LAS PARTIDAS MAS SIGNIFICATIVAS DEL PRESUPUESTO DE GASTOS A 31 DE OCTUBRE DE 2014
SEKZIOKAKO XEHETASUNA - DETALLE POR SECCIONES

02 SEKZIOA: HERRI ADMINISTRAZIOA ETA JUSTIZIA
SECCION 02: ADMINISTRACION PUBLICA Y JUSTICIA

Euroak
Euros

PROGRAMA PROGRAMA	CAC	PARTIDA PARTIDA	AURREKONTU EGUNERATUA PRESUPUESTO ACTUALIZADO	GASTU BAIMENAK AUTORIZAC. DE GASTOS		GASTU DISPOSIZIOAK DISPOSIC. DE GASTOS		AITORTUTAKO OBLIG. OBLIG. RECONOCIDAS	
				ZENBATEKOA IMPORTE	%	ZENBATEKOA IMPORTE	%	ZENBATEKOA IMPORTE	%
		LANGILE-GASTUAK GUZTIRA - TOTAL GASTOS DE PERSONAL	124.333.325	117.883.998	94,8	117.720.668	94,7	94.956.112	76,4
1211		HERRI ADM. ETA JUSTIZIA. EGITURA ETA LAGUNTZA ESTRUCTURA Y APOYO DE ADMON PUBLICA Y JUSTICIA							
	238	EJIE, S.A. BALTZUAK EGIN BEHARREKO ZENBAIT LAN. KUDEAKETA-GOMENDIOA TRABAJOS VARIOS EJIE, S.A.- ENCOMIENDA DE GESTION	2.646.363	2.600.717	98,3	2.600.717	98,3	1.738.663	65,7
1213		F. PUBLIKOA, LANGILEEN HAUTAKETA ETA PRESTAKUNTZA FUNCION PUBLICA, SELECCION Y FORMACION PERSONAL							
	412	OHIKO GASTUETARAKO HAEERI EGIN BEHARREKO TRANSFERENTZIA. TRANSFERENCIA AL IVAP-GASTO CORRIENTE.	6.659.815	4.994.861	75,0	4.994.861	75,0	4.994.861	75,0
	632	EIZU PROIEKTUA (KONP). PROYECTO EIZU (COMP).	3.731.547	3.383.041	90,7	3.383.041	90,7	2.053.016	55,0
1215		BERRIKUNTZA ETA ADMINISTRAZIO ELEKTRONIKOA INNOVACION Y ADMINISTRACION ELECTRONICA							
	238	- ZERBITZU ELEKTRONIKOAK. SERVICIOS ELECTRONICOS.	4.050.000	3.092.662	76,4	3.092.662	76,4	54.268	1,3
		- INTERNETEN EGOTEA PRESENCIA EN INTERNET	1.301.777	1.604.361	123,2	1.604.361	123,2	28.721	2,2
1217		ERAKUNDEEN HARREMANAK RELACIONES INSTITUCIONALES							
	422	VITORIA-GASTEIZ - KANONA EAEKO ERAKUNDE KOMUNEN EGOITZA GISA VITORIA-GASTEIZ - CANON COMO SEDE DE INSTIUTUCIONES COMUNES -	5.000.000	5.000.000	100,0	5.000.000	100,0	5.000.000	100,0
	722	- VITORIA-GASTEIZ - INBERTSIO PROIEKTOAK - LEHENDIK AGINDUTAKO PROIEKTUAK VITORIA-GASTEIZ - PROYECTOS INVERSIÓN COMPROMETIDOS EJERCICIOS ANTERIORES	10.500.000	10.500.000	100,0	10.500.000	100,0	3.710.129	35,3
		- VITORIA-GASTEIZ -MUGIKORTASUN-AZPIEGITURAK VITORIA-GASTEIZ -INFRAESTRUCTURAS DE MOVILIDAD	2.000.000	2.000.000	100,0	2.000.000	100,0	0	0,0
		- IRUÑA DE OCA -INBERTSIO PROIEKTOAK IRUÑA DE OCA - PROYECTOS INVERSIÓN	1.747.000	1.747.000	100,0	1.747.000	100,0	381.701	21,8
		- EIBAR -IRISPIDE-JARDUKETAK EIBAR - ACTUACIONES ACCESIBILIDAD	3.100.000	3.100.000	100,0	3.100.000	100,0	0	0,0
		- PORTUGALETE -MAESTRO MATEO PLAZAKO URBANIZAZIOA PORTUGALETE - URBANIZACIóN PLAZA MAESTRO MATEO	1.800.000	1.800.000	100,0	1.800.000	100,0	0	0,0
		- PORTUGALETE -ORTUÑO DE ALANGO KALEKO URBANIZAZIOA PORTUGALETE - URBANIZACIóN CALLE ORTUÑO DE ALANGO	1.700.000	1.700.000	100,0	1.700.000	100,0	0	0,0
1411		JUSTIZIA ADMINISTRAZIOA ADMINISTRACION DE JUSTICIA							

EAEko ADMINISTRAZIO OROKORRA - ADMINISTRACION GENERAL DE LA CAE
GASTU-AURREKONTUAREN PARTIDA GARRANTZITSUEN ANALISIA 2014KO URRIAREN 31N
ANALISIS DE LAS PARTIDAS MAS SIGNIFICATIVAS DEL PRESUPUESTO DE GASTOS A 31 DE OCTUBRE DE 2014
SEKZIOKAKO XEHETASUNA - DETALLE POR SECCIONES

02 SEKZIOA: HERRI ADMINISTRAZIOA ETA JUSTIZIA
SECCION 02: ADMINISTRACION PUBLICA Y JUSTICIA

Euroak
Euros

PROGRAMA PROGRAMA	CAC	PARTIDA PARTIDA	AURREKONTU EGUNERATUA PRESUPUESTO ACTUALIZADO	GASTU BAIMENAK		GASTU DISPOSIZIOAK		AITORTUTAKO OBLIG.	
				AUTORIZAC. DE GASTOS	ZENBATEKOA	DISPOSIC. DE GASTOS	ZENBATEKOA	OBLIG. RECONOCIDAS	ZENBATEKOA
				IMPORTE	%	IMPORTE	%	IMPORTE	%
	215	JUSTIZIA ADMINISTRAZIOKO LANPOSTUETARAKO INFORMATIKA EKIPOEN RENTING-A <i>RENTING DE EQUIPOS INFORMATICOS PARA PUESTOS DE LA ADMINISTRACION DE JUSTICIA</i>	1.700.000	1.700.000	100,0	1.700.000	100,0	920.427	54,1
	237	ENERGIA ELEKTRIKOA (KONP). <i>ENERGIA ELECTRICA (COMP).</i>	1.405.635	2.026.229	144,2	2.026.229	144,2	1.285.607	91,5
	238	- LOKALEN ETA BESTE BATZUEN GARBIKETA (KONP). <i>LIMPIEZA DE LOCALES Y OTROS (COMP).</i>	2.589.000	2.614.353	101,0	2.614.353	101,0	1.897.115	73,3
		- JUSTIZIA JAUREGIEN ZAINZA (KONP). <i>VIGILANCIA PALACIOS DE JUSTICIA (COMP).</i>	2.203.590	2.203.589	100,0	2.203.589	100,0	1.605.807	72,9
		- TELEFONO BIDEZKO KOMUNIKAZIOEN SARE JUDIZIALA. <i>RED JUDICIAL DE COMUNICACIONES TELEFONICAS.</i>	1.945.620	1.945.620	100,0	1.945.620	100,0	1.242.464	63,9
		- APLIKAZIO INFORMATIKOEN MANTENIMENDU BEHARRAK ETA BESTE BATZUK. <i>NECESIDADES DE MANTENIMIENTO DE APLICACIONES INFORMATICAS Y OTROS.</i>	4.200.000	2.575.656	61,3	2.575.656	61,3	2.564.156	61,1
	632	JUSTIZIA ADMINISTRAZIOKO INFORMATIKA-APLIKAZIOAK GARATZEKO ZERBITZUAK (KONP) <i>SERVICIOS PARA LA EVOLUCION DE APLICACIONES INFORMATICAS DE ADMON. JUSTICIA (COMP)</i>	2.768.645	2.768.644	100,0	2.768.644	100,0	714.561	25,8
1412 JUSTIZIA JUSTICIA		238 - ANDOIUKO/GORBEIA ZENTROA. <i>CENTRO ANDOIU/GORBEIA.</i>	1.766.575	1.500.000	84,9	1.500.000	84,9	1.350.000	76,4
		- URIBARRI IKASTEGIA. <i>CENTRO URIBARRI.</i>	1.689.300	982.800	58,2	982.800	58,2	884.520	52,4
	454	ABOKATUEN ELKARGOA. DOAKO LAGUNTZA JURIDIKOA. 2013KO LAUGARREN HIRUHILEKOA ETA 2014KO LEHENENGO HIRURAK. <i>COLEGIO DE ABOGADOS. ASISTENCIA JURIDICA GRATUITA. CUARTO TRIMESTRE 2013 Y TRES PRIMEROS 2014.</i>	12.906.142	10.172.648	78,8	10.172.648	78,8	10.172.648	78,8
4712 ADMINISTRAZIO PUBLIKOAREN HIZKUNTZA NORMALKUNTZA NORMALIZACION LINGÜISTICA DE LA ADMON. PUBLICA		412 HAEERENTZAKO TRANSFERENTZIA. EUSKALDUNTZEA ETA HIZKUNTZA NORMALKUNTZA. <i>TRANSFERENCIA AL IVAP. EUSKALDUNIZACION Y NORMALIZACION LINGÜISTICA.</i>	13.211.334	9.908.501	75,0	9.908.501	75,0	9.908.501	75,0

EAEko ADMINISTRAZIO OROKORRA - ADMINISTRACION GENERAL DE LA CAE
GASTU-AURREKONTUAREN PARTIDA GARRANTZITSUEN ANALISIA 2014KO URRIAREN 31N
ANALISIS DE LAS PARTIDAS MAS SIGNIFICATIVAS DEL PRESUPUESTO DE GASTOS A 31 DE OCTUBRE DE 2014
SEKZIOKAKO XEHETASUNA - DETALLE POR SECCIONES

02 SEKZIOA: HERRI ADMINISTRAZIOA ETA JUSTIZIA
SECCION 02: ADMINISTRACION PUBLICA Y JUSTICIA

Euroak
Euros

PROGRAMA PROGRAMA	CAC	PARTIDA PARTIDA	AURREKONTU EGUNERATUA PRESUPUESTO ACTUALIZADO	GASTU BAIMENAK AUTORIZAC. DE GASTOS		GASTU DISPOSIZIOAK DISPOSIC. DE GASTOS		AITORTUTAKO OBLIG. OBLIG. RECONOCIDAS	
				ZENBATEKOA IMPORTE	%	ZENBATEKOA IMPORTE	%	ZENBATEKOA IMPORTE	%
		ANALIZATUA - ANALIZADO	214.955.668	197.804.679	92,0	197.641.349	91,9	145.463.279	67,7
		%	85,2	85,6		86,2		87,0	
		ANALIZATU GABEKOA - RESTO SIN ANALIZAR	37.415.786	33.357.678	89,2	31.585.155	84,4	21.806.525	58,3
		%	14,8	14,4		13,8		13,0	
		SEKZIOA GUZTIRA TOTAL SECCION	252.371.453	231.162.358	91,6	229.226.503	90,8	167.269.804	66,3
		%	100,0	100,0		100,0		100,0	

EAEko ADMINISTRAZIO OROKORRA - ADMINISTRACION GENERAL DE LA CAE
GASTU-AURREKONTUAREN PARTIDA GARRANTZITSUEN ANALISIA 2014KO URRIAREN 31N
ANALISIS DE LAS PARTIDAS MAS SIGNIFICATIVAS DEL PRESUPUESTO DE GASTOS A 31 DE OCTUBRE DE 2014
SEKZIOKAKO XEHETASUNA - DETALLE POR SECCIONES

03 SEKZIOA: EKONOMIAREN GARAPENA ETA LEHIAKORTASUNA
SECCION 03: DESARROLLO ECONOMICO Y COMPETITIVIDAD

Euroak
Euros

PROGRAMA PROGRAMA	CAC	PARTIDA PARTIDA	AURREKONTU EGUNERATUA PRESUPUESTO ACTUALIZADO	GASTU BAIMENAK AUTORIZAC. DE GASTOS		GASTU DISPOSIZIOAK DISPOSIC. DE GASTOS		AITORTUTAKO OBLIG. OBLIG. RECONOCIDAS	
				ZENBATEKOA IMPORTE	%	ZENBATEKOA IMPORTE	%	ZENBATEKOA IMPORTE	%
		LANGILE-GASTUAK GUZTIRA - TOTAL GASTOS DE PERSONAL	24.536.499	23.925.222	97,5	23.919.120	97,5	18.662.777	76,1
5211		EUSKADI INFORMAZIOAREN GIZARTEAN PLANA PLAN EUSKADI EN LA SOCIEDAD DE LA INFORMACION							
	414	- -- SPRI - CAPACITACION Y FORMACION 2014	0	2.114.000	-	2.114.000	-	200.000	-
		- -- SPRI - TICS HERRAMIENTA DE COMPETITIVIDAD 2014	0	2.550.006	-	2.550.006	-	0	-
		- TREBAKUNTZA ETA PRESTAKUNTZA DIGITALA 2014. CAPACITACION Y FORMACION DIGITALES 2014.	2.114.000	0	0,0	0	0,0	0	0,0
		- IKT, ENPRESA-LEHIAKORTASUN TRESNA GISA 2014. TIC COMO HERRAMIENTA DE COMPETITIVIDAD EMPRESARIAL 2014.	4.050.006	0	0,0	0	0,0	0	0,0
	752	- IKTETAN GARAPEN TEKNOLOGIKOKOA. I+G INDUSTRIA PROGRAMA. GAITEK. DESARROLLO TECNOLÓGICO EN TICS. PROGRAMA DE I+D INDUSTRIAL. GAITEK.	3.075.714	4.460.000	145,0	0	0,0	0	0,0
		- GAITEK DEIALDIA CONVOCATORIA GAITEK	4.614.286	4.601.872	99,7	4.601.872	99,7	3.222.736	69,8
5411		NEKAZARITZA ETA ARRANTZA ALORREKO IKER. ETA GARAP INVESTIGACION Y DESARROLLO AGROPESQUERO							
	414	NEIKER SOZIJATE PUBLIKOAREN GASTUETARAKO DIRULAGUNTZA. SUBVENCION GASTOS SOCIEDAD PUBLICA NEIKER.	6.855.000	6.011.003	87,7	6.011.003	87,7	6.011.003	87,7
	454	- FUNDACION AZTI FUNDAZIOA. FUNDACION AZTI FUNDAZIOA. (CTDO.).	1.949.000	1.949.000	100,0	1.325.000	68,0	993.750	51,0
		- AZTI FUNDAZIOA. FUNDACION AZTI.	1.650.000	1.650.000	100,0	1.650.000	100,0	1.237.500	75,0
	823	IKERKETA PROGRAMA. PROGRAMA IKERKETA.	3.760.000	3.314.000	88,1	3.314.000	88,1	3.314.000	88,1
5413		TEKNOLOGIA TECNOLOGIA							
	414	- -- SPRI - UET	0	3.015.804	-	3.015.804	-	500.000	-
		- TEKNOLOGIA PROGRAMEN EBALUAZIOA. EVALUACION PROGRAMAS TECNOLOGIA (UET)	3.015.804	0	0,0	0	0,0	0	0,0
	714	- -- -- SPRI - CENTRO DE FABRICACIÓN AVANZADA - CORRECCIÓN EN CAC	0	5.000.000	-	5.000.000	-	0	-

EAEko ADMINISTRAZIO OROKORRA - ADMINISTRACION GENERAL DE LA CAE
GASTU-AURREKONTUAREN PARTIDA GARRANTZITSUEN ANALISIA 2014KO URRIAREN 31N
ANALISIS DE LAS PARTIDAS MAS SIGNIFICATIVAS DEL PRESUPUESTO DE GASTOS A 31 DE OCTUBRE DE 2014
SEKZIOKAKO XEHETASUNA - DETALLE POR SECCIONES

03 SEKZIOA: EKONOMIAREN GARAPENA ETA LEHIAKORTASUNA
SECCION 03: DESARROLLO ECONOMICO Y COMPETITIVIDAD

Euroak
Euros

PROGRAMA PROGRAMA	CAC	PARTIDA PARTIDA	AURREKONTU EGUNERATUA PRESUPUESTO ACTUALIZADO	GASTU BAIMENAK AUTORIZAC. DE GASTOS		GASTU DISPOSIZIOAK DISPOSIC. DE GASTOS		AITORTUTAKO OBLIG. OBLIG. RECONOCIDAS	
				ZENBATEKOA IMPORTE	%	ZENBATEKOA IMPORTE	%	ZENBATEKOA IMPORTE	%
		- SPRI - INBERTSIOAK BIZKAIKO TEKNOLOGIA PARKEAN- FABRIKAZIO AURRERATUEN ZENTROA	5.000.000	0	0,0	0	0,0	0	0,0
		<i>SPRI - INVERSIONES EN EL PTZ - PROYECTO CENTRO FABRICACIÓN AVANZADA</i>							
	752	- ETORGAI 2011. IKERKETA ESTRATEGIKOA. <i>ETORGAI 2011. INVESTIGACION ESTRATEGICA.</i>	4.982.012	4.926.660	98,9	4.926.660	98,9	1.955.005	39,2
		- ETORGAI 2012. IKERKETA ESTRATEGIKOA. <i>ETORGAI 2012. INVESTIGACION ESTRATEGICA.</i>	10.150.000	9.643.079	95,0	9.643.079	95,0	5.192.787	51,2
		- ETORGAI 2013. IKERKETA ESTRATEGIKOA. <i>ETORGAI 2013. INVESTIGACION ESTRATEGICA.</i>	10.500.000	10.617.114	101,1	10.617.114	101,1	4.369.053	41,6
		- ETORGAI 2014. IKERKETA ESTRATEGIKOA. <i>ETORGAI 2014. INVESTIGACION ESTRATEGICA.</i>	3.500.000	3.389.069	96,8	0	0,0	0	0,0
		- OINARRI TEKNOLOGIKOKO ENPRESA BERRIAK BULTZATZEA. NETS. <i>LANZAMIENTO NUEVAS EMPRESAS BASE TECNOLOGICA. NETS.</i>	1.350.000	3.856.153	285,6	3.856.153	285,6	2.584.463	191,4
		- OINARRI TEKNOLOGIKOKO ENPRESA BERRIAK BULTZATZEA. NETS 2014. <i>LANZAMIENTO NUEVAS EMPRESAS BASE TECNOLOGICA. NETS 2014.</i>	2.642.986	2.232.359	84,5	0	0,0	0	0,0
		- PRODUKTU BERRIA GARATZEA. GAITEK. <i>DESARROLLO DE NUEVO PRODUCTO. GAITEK.</i>	13.140.001	0	0,0	0	0,0	0	0,0
		- PRODUKTU BERRIA GARATZEA. GAITEK 2014. <i>DESARROLLO DE NUEVO PRODUCTO. GAITEK 2014.</i>	20.996.000	20.996.000	100,0	0	0,0	0	0,0
		- GAITEK DEIALDIA <i>CONVOCATORIA GAITEK</i>	38.613.744	38.589.445	99,9	38.525.683	99,8	27.720.778	71,8
	754	- ETORTEK 2011. IKERKETA ESTRATEGIKOA. <i>ETORTEK 2011. INVESTIGACION ESTRATEGICA.</i>	4.068.694	1.608.337	39,5	1.608.337	39,5	1.608.337	39,5
		- ETORTEK 2012. IKERKETA ESTRATEGIKOA. <i>ETORTEK 2012. INVESTIGACION ESTRATEGICA.</i>	10.041.324	3.088.461	30,8	3.088.461	30,8	3.088.461	30,8
		- EMAITEK 2013. TEKNOLOGIA-ZENTROAK. <i>EMAITEK 2013. CENTROS TECNOLOGICOS.</i>	13.262.393	20.362.332	153,5	20.362.332	153,5	20.362.332	153,5
		- EMAITEK 2014. TEKNOLOGIA-ZENTROAK. <i>EMAITEK 2014. CENTROS TECNOLOGICOS.</i>	12.006.393	13.023.065	108,5	0	0,0	0	0,0
		- SAIOTEK 2012 <i>SAIOTEK 2012</i>	6.030.000	1.419.653	23,5	1.419.653	23,5	1.419.653	23,5
		- HAINBAT URTERAKO PLANEN KARGA. ETORTEK 2010 <i>CARGA PLURIANUALES. ETORTEK 2010</i>	0	2.460.298	-	2.460.298	-	2.460.298	-
		- HAINBAT URTERAKO PLANEN KARGA. ETORTEK 2011 <i>CARGA PLURIANUALES. ETORTEK 2011</i>	0	6.940.018	-	6.940.018	-	6.940.018	-
		- EMAITEK <i>EMAITEK</i>	0	4.555.217	-	4.555.217	-	4.555.216	-

EAEko ADMINISTRAZIO OROKORRA - ADMINISTRACION GENERAL DE LA CAE
GASTU-AURREKONTUAREN PARTIDA GARRANTZITSUEN ANALISIA 2014KO URRIAREN 31N
ANALISIS DE LAS PARTIDAS MAS SIGNIFICATIVAS DEL PRESUPUESTO DE GASTOS A 31 DE OCTUBRE DE 2014
SEKZIOKAKO XEHETASUNA - DETALLE POR SECCIONES

03 SEKZIOA: EKONOMIAREN GARAPENA ETA LEHIAKORTASUNA
SECCION 03: DESARROLLO ECONOMICO Y COMPETITIVIDAD

Euroak
Euros

PROGRAMA PROGRAMA	CAC	PARTIDA PARTIDA	AURREKONTU EGUNERATUA PRESUPUESTO ACTUALIZADO	GASTU BAIMENAK AUTORIZAC. DE GASTOS		GASTU DISPOSIZIOAK DISPOSIC. DE GASTOS		AITORTUTAKO OBLIG. OBLIG. RECONOCIDAS	
				ZENBATEKOA IMPORTE	%	ZENBATEKOA IMPORTE	%	ZENBATEKOA IMPORTE	%
		- SAIOTEK 2012 SAIOTEK 2012	0	3.660.000	-	3.660.000	-	3.660.000	-
		- SAIOTEK DEIALDIA CONVOCATORIA SAIOTEK	1.940.000	1.940.000	100,0	1.940.000	100,0	1.800.000	92,8
		- SAIOTEK DEIALDIA CONVOCATORIA SAIOTEK	3.830.000	3.803.193	99,3	3.803.193	99,3	3.428.193	89,5
5414		BERRIKUNTZARAKO FUNTSA FONDO DE INNOVACION							
	454	BERRIKUNTZAREN EUSKAL AGENTZIA. INNOBASQUE AGENCIA VASCA DE INNOVACIÓN. INNOBASQUE	3.000.000	3.000.000	100,0	3.000.000	100,0	2.062.092	68,7
	754	- IKERKETA ESTRATEGIKOA. ETORTEK INVESTIGACIÓN ESTRATÉGICA. ETORTEK	10.390.614	0	0,0	0	0,0	0	0,0
		- IKERKETA KOOPERATIBORAKO ZENTROAK CENTROS DE INVESTIGACIÓN COOPERATIVA	0	2.100.990	-	2.100.990	-	2.100.990	-
		- ETORTEK 2014 ETORTEK 2014	0	2.350.000	-	0	-	0	-
		- EMAITEK 2014 EMAITEK 2014	0	1.976.935	-	0	-	0	-
		- CICS 2014 CICS 2014	0	6.600.000	-	0	-	0	-
		- IKERKETA KOOPERATIBORAKO ZENTROAK CENTROS DE INVESTIGACIÓN COOPERATIVA	9.359.385	5.899.010	63,0	5.899.010	63,0	5.899.010	63,0
		- EMAITEK EMAITEK	4.259.386	5.082.450	119,3	5.082.450	119,3	5.082.450	119,3
		- ETORTEK DEIALDIA CONVOCATORIA ETORTEK	4.439.316	4.439.316	100,0	4.439.316	100,0	4.439.316	100,0
		- ETORTEK DEIALDIA CONVOCATORIA ETORTEK	5.979.778	5.979.778	100,0	5.979.778	100,0	5.979.778	100,0
7111		NEKAZARITZA, ETA LANDAREN ETA ITSASERTZAREN GAR. AGRICULTURA Y DESARROLLO RURAL Y LITORAL							
	415	HAZI FUNDAZIOA. FUNDACION HAZI	6.490.559	5.049.319	77,8	5.049.319	77,8	5.049.319	77,8
	421	NEKAZARITZA GARAPENA (2007/2013). EUROPAKO FUNTSAK-LGENF. DESARROLLO RURAL (2007/2013). FONDOS EUROPEOS-LEADER.	3.518.000	3.870.381	110,0	3.870.381	110,0	3.870.381	110,0
	452	- ORDAINKETA BAKARRA (1782/2003 E.). EUROPAKO FUNTSAK-NBEF. PAGO UNICO (R. 1782/2003). FONDOS EUROPEOS-LEADER.	55.000.000	31.503.774	57,3	4.103.774	7,5	4.103.774	7,5

EAEko ADMINISTRAZIO OROKORRA - ADMINISTRACION GENERAL DE LA CAE
GASTU-AURREKONTUAREN PARTIDA GARRANTZITSUEN ANALISIA 2014KO URRIAREN 31N
ANALISIS DE LAS PARTIDAS MAS SIGNIFICATIVAS DEL PRESUPUESTO DE GASTOS A 31 DE OCTUBRE DE 2014
SEKZIOKAKO XEHETASUNA - DETALLE POR SECCIONES

03 SEKZIOA: EKONOMIAREN GARAPENA ETA LEHIAKORTASUNA
SECCION 03: DESARROLLO ECONOMICO Y COMPETITIVIDAD

Euroak
Euros

PROGRAMA PROGRAMA	CAC	PARTIDA PARTIDA	AURREKONTU EGUNERATUA PRESUPUESTO ACTUALIZADO	GASTU BAIMENAK		GASTU DISPOSIZIOAK		AITORTUTAKO OBLIG.	
				AUTORIZAC. DE GASTOS	ZENBATEKOA	DISPOSIC. DE GASTOS	ZENBATEKOA	OBLIG. RECONOCIDAS	ZENBATEKOA
				IMPORTE	%	IMPORTE	%	IMPORTE	%
		- LANGUNTZA BEREZIA (68 ART. 1782/03 E.). EUROPAKO FUNTSAK - NBFE. AYUDA ESPECIFICA (ART.68 R. CE 1782/2003). FONDOS EUROPEOS-FEAGA.	1.380.000	3.947.836	286,1	2.647.836	191,9	2.647.836	191,9
		- EKOIZPENARI LOTUTAKO ORDAINKETA. EUROPAKO FUNTSAK-NBEF. PAGO ACOPLADO. FONDOS EUROPEOS-FEAGA.	4.575.293	7.214.794	157,7	7.214.794	157,7	7.214.794	157,7
		- ARDOREN MEB. EUROPAKO FUNTSAK - NBFE. OCM VINO. FONDOS EUROPEOS-FEAGA.	400.000	7.738.829	*	7.738.829	*	133.202	33,3
		- ARDOREN MEB. EUROPAKO FUNTSAK - NBFE. OCM VINO. FONDOS EUROPEOS-FEAGA.	1.424.707	6.576.130	461,6	6.576.130	461,6	6.555.547	460,1
	722	ARABAKO LANDA-BIDEAK. CAMINOS RURALES DE ALAVA.	1.500.000	1.495.880	99,7	1.495.880	99,7	922.283	61,5
	752	- ARDOREN MEB. EUROPAKO FUNTSAK - NBFE. OCM VINO. FONDOS EUROPEOS FEAGA.	3.500.000	3.179.311	90,8	3.179.303	90,8	1.906.284	54,5
		- NEKAZARITZA GARAPENA (2007/2013). EUSKO JAURLARITZA. EUROPAKO FUNTSAK- LGENF. DESARROLLO RURAL (2007/2013) (CTDO.). GOBIERNO VASCO. FONDOS EUROPEOS- FEADER.	1.636.763	1.968.357	120,3	1.968.357	120,3	1.652.399	101,0
7112	ARRANTZA PESCA								
	752	- MERKATARITZA- ETA ARRANTZA-EGITURAK HOBETZEA. FEP MEJORA ESTRUCTURAS COMERCIALES Y PESQUERAS. FEP	5.234.144	6.018.387	115,0	3.512.407	67,1	66.018	1,3
		- MERKATARITZA- ETA ARRANTZA-EGITURAK HOBETZEA. FEP MEJORA ESTRUCTURAS COMERCIALES Y PESQUERAS. FEP (CTDO.)	3.178.356	3.061.595	96,3	3.061.595	96,3	1.554.351	48,9
7113	ELIKAGAIEN SUSTAPENA ETA KALITATEA PROMOCION Y CALIDAD ALIMENTARIA								
	415	HAZI FUNDAZIOA. FUNDACION HAZI.	4.755.000	3.849.813	81,0	3.849.813	81,0	3.849.813	81,0
	752	LEHIATU LAGUNTZA-PROGRAMA. LGENF LINEA. PROGRAMA DE AYUDAS LEHIATU. LINEA FEADER.	2.249.303	1.492.878	66,4	1.492.878	66,4	834.962	37,1
7211	EKON. GARAPENA ETA LEHIAKOR. EGITURA ETA LAGUNTZA ESTRUCTURA Y APOYO DE DESARROLLO ECONOMICO Y COMP								
	238	EJIEK EGINIKO LANAK. II. ERANSKINA. TRABAJOS PRESTADOS POR EJIE. ANEXO II.	1.605.100	1.641.558	102,3	1.641.558	102,3	1.139.560	71,0
7212	INDUSTRIA GARAPENA ETA EKINTZAILEEN LAGUNTZA DESARROLLO INDUSTRIAL Y APOYO A EMPRENDEDORES								
	414	- -- SPRI - AYUDAS A ACTIVIDADES EMPRENDEDORAS	0	1.579.760	-	1.579.760	-	500.000	-
		- EKINTZAILE JARDUEREI LAGUNTZAK. AYUDAS A ACTIVIDADES EMPRENDEDORAS.	2.850.000	0	0,0	0	0,0	0	0,0

EAEko ADMINISTRAZIO OROKORRA - ADMINISTRACION GENERAL DE LA CAE
GASTU-AURREKONTUAREN PARTIDA GARRANTZITSUEN ANALISIA 2014KO URRIAREN 31N
ANALISIS DE LAS PARTIDAS MAS SIGNIFICATIVAS DEL PRESUPUESTO DE GASTOS A 31 DE OCTUBRE DE 2014
SEKZIOKAKO XEHETASUNA - DETALLE POR SECCIONES

03 SEKZIOA: EKONOMIAREN GARAPENA ETA LEHIAKORTASUNA
SECCION 03: DESARROLLO ECONOMICO Y COMPETITIVIDAD

Euroak
Euros

PROGRAMA PROGRAMA	CAC	PARTIDA PARTIDA	AURREKONTU EGUNERATUA PRESUPUESTO ACTUALIZADO	GASTU BAIMENAK AUTORIZAC. DE GASTOS		GASTU DISPOSIZIOAK DISPOSIC. DE GASTOS		AITORTUTAKO OBLIG. OBLIG. RECONOCIDAS	
				ZENBATEKOA IMPORTE	%	ZENBATEKOA IMPORTE	%	ZENBATEKOA IMPORTE	%
	714	--	0	2.500.000	-	2.500.000	-	300.000	-
		SPRI - RENOVACION MAQUINA HERRAMIENTA							
		- RENOVE MAKINA ERREMINTA.	9.500.000	0	0,0	0	0,0	0	0,0
		RENOVE MAQUINA HERRAMIENTA.							
	721	EUSKO JAURLARITZA ETA FORU ALDUNDIEN ARTEKO HITZARMENA	5.000.000	0	0,0	0	0,0	0	0,0
		ACUERDO GOBIERNO VASCO - DIPUTACIONES FORALES							
	754	ENERGIAREN KLUSTERRA-ENERGIA EOLIKOA SORTZEKO ZENTROA	2.000.000	0	0,0	0	0,0	0	0,0
		CLUSTER DE LA ENERGÍA-CENTRO PARA LA GENERACIÓN DE ENERGÍA EÓLICA							
	811	-- --	0	2.000.000	-	2.000.000	-	2.000.000	-
		SPRI - AMPLIACIÓN 2014 - PARQUE EMPRESARIAL BURTZEÑA							
		- SPRIEN KAPITALAREN ZABALKUNTZA. BURTZEÑA ENPRESA PARKEA.	2.000.000	0	0,0	0	0,0	0	0,0
		AMPLIACION CAPITAL SPRI. PARQUE EMPRESARIAL DE BURTZEÑA.							
		-- --	0	3.150.000	-	3.150.000	-	3.150.000	-
		SPRI - AMPLIACIÓN 2014 - CENTRO TRANSPORTES VITORIA							
		- SPRIEN KAPITALA HANDITZEA: SPRILUREN ERABILERARAKO - CTV PROIEKTUA	3.150.000	0	0,0	0	0,0	0	0,0
		SPRI - INVERSIONES SPRILUR - PROYECTO CTV							
	821	ARRISKU-KAPITALAREN FUNTSA.	12.000.000	0	0,0	0	0,0	0	0,0
		FONDO DE CAPITAL RIESGO.							
	823	ENPRESENTZAKO KREDITUAK.	11.000.000	0	0,0	0	0,0	0	0,0
		CREDITOS A EMPRESAS.							
		- GAUZATU 2011.	1.685.860	1.685.860	100,0	1.685.860	100,0	1.685.860	100,0
		GAUZATU 2011.							
		- GAUZATU 2012.	3.442.904	3.442.903	100,0	3.442.903	100,0	3.442.903	100,0
		GAUZATU 2012.							
		- GAUZATU 2013.	3.165.500	3.152.601	99,6	3.152.601	99,6	3.152.601	99,6
		GAUZATU 2013.							
7214		BERRIKUNTZA ETA LEHIAKORTASUN ESTRATEGIA INNOVACION Y ESTRATEGIA DE COMPETITIVIDAD							
	714	BERRIKUNTZA ENPRESEN EHUNERA HEDATZEKO PROGRAMA. PROGRAMA DE EXTENSION DE LA INNOVACION AL TEJIDO EMPRESARIAL.	3.670.000	0	0,0	0	0,0	0	0,0
7511		TURISMOA TURISMO							
	414	BASQUETOUR. BASQUETOUR.	6.941.118	6.941.118	100,0	6.700.000	96,5	5.800.000	83,6
7612		BARNE MERKATARITZA COMERCIO INTERIOR							

EAEko ADMINISTRAZIO OROKORRA - ADMINISTRACION GENERAL DE LA CAE
GASTU-AURREKONTUAREN PARTIDA GARRANTZITSUEN ANALISIA 2014KO URRIAREN 31N
ANALISIS DE LAS PARTIDAS MAS SIGNIFICATIVAS DEL PRESUPUESTO DE GASTOS A 31 DE OCTUBRE DE 2014
SEKZIOKAKO XEHETASUNA - DETALLE POR SECCIONES

03 SEKZIOA: EKONOMIAREN GARAPENA ETA LEHIAKORTASUNA
SECCION 03: DESARROLLO ECONOMICO Y COMPETITIVIDAD

Euroak
Euros

PROGRAMA PROGRAMA	CAC	PARTIDA PARTIDA	AURREKONTU EGUNERATUA PRESUPUESTO ACTUALIZADO	GASTU BAIMENAK AUTORIZAC. DE GASTOS		GASTU DISPOSIZIOAK DISPOSIC. DE GASTOS		AITORTUTAKO OBLIG. OBLIG. RECONOCIDAS	
				ZENBATEKOA IMPORTE	%	ZENBATEKOA IMPORTE	%	ZENBATEKOA IMPORTE	%
	454	ESKUALDE-ESTRATEGIAK GARATZE ALDERA LAGUNTZEA. APOYO AL DESARROLLO DE ESTRATEGIAS ZONALES.	1.400.000	1.645.000	117,5	0	0,0	0	0,0
	752	MERKATARITZAKO SALTOKIAK ERABERRITZEA ETA MODERNIZATZEA. REFORMA MODERNIZACION DE ESTABLECIMIENTOS COMERCIALES.	3.500.000	3.499.977	100,0	1.597.818	45,7	1.597.818	45,7
	818	BILBAO EXHIBITION CENTRE. BILBAO EXHIBITION CENTRE.	15.300.000	15.300.000	100,0	15.300.000	100,0	15.300.000	100,0
7613 NAZIOARTEKOTZEA INTERNACIONALIZACION									
	414	- - SPRI - INTERNACIONALIZACION	0	4.241.623	-	4.241.623	-	1.000.000	-
		- SPRI. USTIAPEN TRANSFERENTZIA. SPRI. TRANSFERENCIA A LA EXPLOTACION.	4.291.623	0	0,0	0	0,0	0	0,0
	452	- LAGUNTZAK NAZIOARTEKOTZERAKO 2013. APOYOS INTERNACIONALIZACION 2013.	1.596.000	2.054.217	128,7	2.054.217	128,7	1.902.604	119,2
		- LAGUNTZAK NAZIOARTEKOTZERAKO 2013. APOYOS INTERNACIONALIZACION 2013.	1.571.000	757.034	48,2	757.034	48,2	697.118	44,4
ANALIZATUA - ANALIZADO			445.613.565	393.688.771	88,3	302.973.214	68,0	232.879.420	52,3
%			82,9	82,6		83,2		87,3	
ANALIZATU GABEKOA - RESTO SIN ANALIZAR			91.714.257	83.182.372	90,7	61.133.097	66,7	33.910.422	37,0
%			17,1	17,4		16,8		12,7	
SEKZIOA GUZTIRA TOTAL SECCION			537.327.822	476.871.143	88,7	364.106.311	67,8	266.789.842	49,7
%			100,0	100,0		100,0		100,0	

EAEko ADMINISTRAZIO OROKORRA - ADMINISTRACION GENERAL DE LA CAE
GASTU-AURREKONTUAREN PARTIDA GARRANTZITSUEN ANALISIA 2014KO URRIAREN 31N
ANALISIS DE LAS PARTIDAS MAS SIGNIFICATIVAS DEL PRESUPUESTO DE GASTOS A 31 DE OCTUBRE DE 2014
SEKZIOKAKO XEHETASUNA - DETALLE POR SECCIONES

04 SEKZIOA: ENPLEGUA ETA GIZARTE POLITIKAK
SECCION 04: EMPLEO Y POLITICAS SOCIALES

Euroak
Euros

PROGRAMA PROGRAMA	CAC	PARTIDA PARTIDA	AURREKONTU EGUNERATUA PRESUPUESTO ACTUALIZADO	GASTU BAIMENAK		GASTU DISPOSIZIOAK		AITORTUTAKO OBLIG.	
				AUTORIZAC. DE GASTOS	ZENBATEKOA	DISPOSIC. DE GASTOS	ZENBATEKOA	OBLIG. RECONOCIDAS	ZENBATEKOA
				IMPORTE	%	IMPORTE	%	IMPORTE	%
		LANGILE-GASTUAK GUZTIRA - TOTAL GASTOS DE PERSONAL	28.366.335	27.516.475	97,0	27.487.375	96,9	21.346.490	75,3
3111		ENPLEGUA ETA GIZARTE POLIT. EGITURA ETA LAGUNTZA ESTRUCTURA Y APOYO DE EMPLEO Y POLITICAS SOCIALES							
	238	LAGUNTZA TEKNIKOA. ASISTENCIA TECNICA.	1.928.906	1.839.717	95,4	1.839.717	95,4	1.258.574	65,2
	412	LANBIDE. GASTU ARRUNTETARAKO. LANBIDE. PARA GASTOS CORRIENTES.	14.309.304	14.309.304	100,0	14.309.304	100,0	7.170.652	50,1
3112		LANA TRABAJO							
	412	LANERAKO SEGURTASUN ETA OSASUNERAKO EUSKAL ERAKUNDEA - OSALAN. INSTITUTO VASCO DE SEGURIDAD Y SALUD LABORALES - OSALAN.	13.050.206	13.050.206	100,0	13.050.206	100,0	13.050.206	100,0
3121		GIZARTERATZEA INCLUSION SOCIAL							
	412	- LANBIDE. GASTU ARRUNTETARAKO. LANBIDE. PARA GASTOS CORRIENTES.	16.231.580	16.231.580	100,0	16.231.580	100,0	8.115.790	50,0
		- LANBIDE. DIRU-SARRERAK BERMATZEKO ERRENTA ETA ETXEBIZITZA-PRESTAZIO OSAGARRIA. LANBIDE. RENTA DE GARANTIA DE INGRESOS Y PRESTACION COMPLEMENTARIA DE VIVIENDA.	384.500.000	384.500.000	100,0	384.500.000	100,0	384.500.000	100,0
	422	GIZARTE-LARRIALDIETARAKO LAGUNTZAK, GIZARTERATZEKO ETA DIRU-SARRERAK BERMATZEKO, 18/2008 LEGEARENAK. AYUDAS DE EMERGENCIA SOCIAL DE LA LEY 18/2008 PARA LA GARANTIA DE INGRESOS Y PARA LA INCLUSION SOCIAL.	20.500.000	20.500.000	100,0	20.500.000	100,0	20.500.000	100,0
3123		GIZARTE ZERBITZUAK SERVICIOS SOCIALES							
	238	TELELAGUNTZA-ZERBITZUAREN KONTRATAZIOA. CONTRATACION DEL SERVICIO DE TELEASISTENCIA.	6.600.000	6.000.000	90,9	6.000.000	90,9	2.045.234	31,0
	422	- TEKNIKARIAK ETA GIZARTEAN PARTE HARTZEKO JARDUERAK (2014) KONTRATATZEKO LAGUNTZAK. AYUDAS PARA LA CONTRATACION DE PERSONAL TECNICO Y ACTIVIDADES INTERVENCION SOCIAL 2014.	2.188.303	0	0,0	0	0,0	0	0,0
		- TEKNIKARIAK ETA GIZARTEAN PARTE HARTZEKO JARDUERAK (2014) KONTRATATZEKO LAGUNTZ AYUDAS CONTRATACION DE PERSONAL TÉCNICO EN ACTIVIDADES INTERVENCIÓN SOCIAL. 2014	0	1.941.115	-	1.941.115	-	1.941.115	-

EAEko ADMINISTRAZIO OROKORRA - ADMINISTRACION GENERAL DE LA CAE
GASTU-AURREKONTUAREN PARTIDA GARRANTZITSUEN ANALISIA 2014KO URRIAREN 31N
ANALISIS DE LAS PARTIDAS MAS SIGNIFICATIVAS DEL PRESUPUESTO DE GASTOS A 31 DE OCTUBRE DE 2014
SEKZIOKAKO XEHETASUNA - DETALLE POR SECCIONES

04 SEKZIOA: ENPLEGUA ETA GIZARTE POLITIKAK
SECCION 04: EMPLEO Y POLITICAS SOCIALES

Euroak
Euros

PROGRAMA PROGRAMA	CAC	PARTIDA PARTIDA	AURREKONTU EGUNERATUA PRESUPUESTO ACTUALIZADO	GASTU BAIMENAK		GASTU DISPOSIZIOAK		AITORTUTAKO OBLIG.	
				AUTORIZAC. DE GASTOS	ZENBATEKOA %	DISPOSIC. DE GASTOS	ZENBATEKOA %	OBLIG. RECONOCIDAS	ZENBATEKOA %
				ZENBATEKOA IMPORTE	%	ZENBATEKOA IMPORTE	%	ZENBATEKOA IMPORTE	%
	454	- ESKU-HARTZE SOZIALEKO PROIEKTUAK(ESKU-HARTZE SOZIALAREN ESPARRUAN HIRUGARREN SEKTOREKO JARDUERAK SUSTATZEKO DIRU-LAGUNTZAK ARAUTZEN DITUEN DEKRETUA) 2014. <i>PROYECTOS DE INTERVENCION SOCIAL (DECRETO POR EL QUE SE REGULAN LAS SUBVENCIONES PARA EL FOMENTO DE ACTIVIDADES DEL TERCER SECTOR EN EL AMBITO DE LA INTERVENCION SOCIAL) 2014.</i>	3.106.796	0	0,0	0	0,0	0	0,0
		- ESKU-HARTZE SOZIALAREN EREMUAN HIRUGARREN SEKTOREKO JARDUERAK SUSTATZEKO DIRU-LA <i>SUBVENCIONES PARA EL FOMENTO DE ACTIVIDADES TERCER SECTOR ÁMBITO INTERV SOCIAL</i>	0	2.309.105	-	2.309.105	-	2.309.105	-
3124		FAMILIA ETA KOMUNITATE POLITIKA <i>POLITICA FAMILIAR Y COMUNITARIA</i>							
	453	- SEME-ALABAK DITUZTEN FAMILIENTZAKO LAGUNTZA EKONOMIKOEI BURUZKO 255/06 DEKRETUA, 2014. <i>DECRETO 255/06 - AYUDAS ECONOMICAS A FAMILIAS CON HIJOS E HIJAS 2014.</i>	28.737.728	28.748.528	100,0	25.970.200	90,4	25.970.200	90,4
		- LAN- ETA FAMILIA-BIZITZA BATERAGARRI EGITEA: LANGILEENTZAT ADINGABEAK ZAINTEZKO. <i>CONCILIACION DE LA VIDA LABORAL Y FAMILIAR: A TRABAJADORES PARA CUIDADO DE MENORES.</i>	16.811.910	16.804.019	100,0	16.795.671	99,9	16.775.058	99,8
3211		ENPLEGUA <i>EMPLEO</i>							
	412	- LANBIDE. GASTU ARRUNTETARAKO. <i>LANBIDE. PARA GASTOS CORRIENTES.</i>	95.764.433	95.764.433	100,0	95.764.433	100,0	47.882.217	50,0
		- LANBIDE. ENPRESEK ENPLEGUA PIZGARRITZEKO ETA SORTZEKO NEURRIENGATIK GIZARTE SEGURANTZAREN KUOTETAN APLIKATZEN DITUZTEN HOBARIENGATIK. <i>LANBIDE. POR LAS BONIFICACIONES EN LAS CUOTAS DE LA SEGURIDAD SOCIAL QUE SE APLIQUEN LAS EMPRESAS POR LAS MEDIDAS DE INCENTIVACION Y CREACION DE EMPLEO.</i>	81.328.000	81.328.000	100,0	81.328.000	100,0	54.218.430	66,7
3231		PRESTAKUNTZA <i>FORMACION</i>							
	412	- LANBIDE. GASTU ARRUNTETARAKO. <i>LANBIDE. PARA GASTOS CORRIENTES.</i>	84.982.283	84.982.283	100,0	84.982.283	100,0	40.704.738	47,9
		- LANBIDE. ENPRESEK ENPLEGUA PIZGARRITZEKO ETA SORTZEKO NEURRIENGATIK GIZARTE SEGURANTZAREN KUOTETAN APLIKATZEN DITUZTEN HOBARIENGATIK. <i>LANBIDE. POR LAS BONIFICACIONES EN LAS CUOTAS DE LA SEGURIDAD SOCIAL QUE SE APLIQUEN LAS EMPRESAS POR LAS MEDIDAS DE INCENTIVACION Y CREACION DE EMPLEO.</i>	38.601.000	38.601.000	100,0	38.601.000	100,0	25.530.158	66,1
4312		ETXEBIZITZA <i>VIVIENDA</i>							

EAEko ADMINISTRAZIO OROKORRA - ADMINISTRACION GENERAL DE LA CAE
GASTU-AURREKONTUAREN PARTIDA GARRANTZITSUEN ANALISIA 2014KO URRIAREN 31N
ANALISIS DE LAS PARTIDAS MAS SIGNIFICATIVAS DEL PRESUPUESTO DE GASTOS A 31 DE OCTUBRE DE 2014
SEKZIOKAKO XEHETASUNA - DETALLE POR SECCIONES

04 SEKZIOA: ENPLEGUA ETA GIZARTE POLITIKAK
SECCION 04: EMPLEO Y POLITICAS SOCIALES

Euroak
Euros

PROGRAMA PROGRAMA	CAC	PARTIDA PARTIDA	AURREKONTU EGUNERATUA PRESUPUESTO ACTUALIZADO	GASTU BAIMENAK AUTORIZAC. DE GASTOS		GASTU DISPOSIZIOAK DISPOSIC. DE GASTOS		AITORTUTAKO OBLIG. OBLIG. RECONOCIDAS	
				ZENBATEKOA IMPORTE	%	ZENBATEKOA IMPORTE	%	ZENBATEKOA IMPORTE	%
	238	- BDD, ETXEBIDE, ETXELAGUNTZA, BIZILAGUN, ERAIKAL ETA ETXEBIZITZAREN BEHATOKIAREN MANTENTZE ZERBITZUA. MANTENIMIENTO BDD, ETXEBIDE, ETXELAGUNTZA, BIZILAGUN, ERAIKAL Y OBSERVATORIO DE LA VIVIENDA.	2.000.000	1.999.954	100,0	1.999.954	100,0	785.183	39,3
		- ALOKABIDE, S.A., ALOKAIRUKO ETXEBIZITZEN PARKE PUBLIKOAREN KUDEAKETA-GASTUAK. ALOKABIDE, S.A., GASTOS GESTION PARQUE PUBLICO VIVIENDAS EN ALQUILER.	2.200.000	2.000.000	90,9	2.000.000	90,9	1.056.203	48,0
	385	ETXEBIZITZA FINANTZA-ERATORRIEN ONDORIOZKO GASTUAK. GASTOS POR DERIVADOS FINANCIEROS VIVIENDA.	5.477.645	0	0,0	0	0,0	0	0,0
	414	ALOKABIDE S.A. ALOKABIDE S.A.	19.273.398	19.273.398	100,0	19.273.398	100,0	19.273.398	100,0
	621	- SAILAK LURZORUA ESKURATZEA. OBTENCION DE SUELO POR PARTE DEL DEPARTAMENTO.	2.200.000	1.135.777	51,6	996.987	45,3	864.162	39,3
		- U.E. 130.02 ARANGOITI BILBAO URBANIZATZEKO OBREN I. FASEA. OBRAS DE URBANIZACION FASE I U.E.130.02 ARANGOITI BILBAO.	1.574.320	1.190.059	75,6	1.190.059	75,6	0	0,0
	622	- 79 ZUZKIDURA-BIZITOKI ERAIKI, ARRIAGAKO ATEAN, 19, VITORIA-GASTEIZ. CONSTRUCCION DE 79 ALOJAMIENTOS DOTACIONALES C/ PORTAL DE ARRIAGA 19, VITORIA-GASTEIZ.	2.166.919	2.166.919	100,0	2.166.919	100,0	2.111.174	97,4
		- 53 ZUZKIDURA-BIZITOKI ERAIKI, 9. LUR-ZATIAN, HL-14.8 AREAN, ANTZIOLAN, HERNANI. CONSTRUCCION DE 53 ALOJAMIENTOS DOTACIONALES P-9, AREA SU-14.8 ANTZIOLA, HERNANI.	1.720.846	1.810.316	105,2	1.810.316	105,2	1.798.390	104,5
		- 72 ZUZKIDURA-BIZITOKI ETA ERANSKINAK ERAIKI, 7. LUR-ZATIAN, 1. POL., MINA MORRO Y MIRAFLOES, BILBO. CONSTRUCCION 72 ALOJAMIENTOS DOTACIONALES Y ANEJOS EN P-7, POLIGONO 1, MINA MORRO Y MIRAFLORES BILBAO.	3.677.771	3.679.009	100,0	3.679.009	100,0	2.056.083	55,9
		- KONTRATU-GORABEHERAK ERAIKINGINTZAN EAEN. INCIDENCIAS CONTRACTUALES EN EDIFICACION CAPV.	1.856.000	189.324	10,2	189.324	10,2	14.862	0,8
		- OBRA BERRIA, ERAIKUNTZA ETA ZERBITZU PROFESIONALAK. OBRA NUEVA, EDIFICACIONES Y SERVICIOS PROFESIONALES.	1.500.000	392.485	26,2	320.067	21,3	287.058	19,1
	714	- VISESA, ERAIKUNTZAK FINANTZATZEA. 2008KO PROGRAMA-KONTRATUA. FINANCIACION EDIFICACIONES VISESA. CONTRATO PROGRAMA 2008.	3.050.000	3.050.000	100,0	3.050.000	100,0	0	0,0
		- ALOKABIDE S.A. ALOKATZEKO SUSTAPENAK EROSI. ALOKABIDE S.A. COMPRA PROMOCIONES PARA ALQUILER.	8.392.000	7.974.720	95,0	7.974.720	95,0	7.974.720	95,0
		- KAPITAL TRANSFERENTZIA VISESA FINANTZAKETARAKO INBERTSIO-OPERAZIOAK TRANSFERENCIA CAPITAL VISESA PARA FINANCIACION OPERACIONES DE INVERSION	8.300.000	8.300.000	100,0	8.300.000	100,0	8.300.000	100,0
	722	- HIRISGARRITASUNA 2013. ACCESIBILIDAD 2013	1.620.000	1.707.401	105,4	1.707.401	105,4	212.098	13,1

EAEko ADMINISTRAZIO OROKORRA - ADMINISTRACION GENERAL DE LA CAE
GASTU-AURREKONTUAREN PARTIDA GARRANTZITSUEN ANALISIA 2014KO URRIAREN 31N
ANALISIS DE LAS PARTIDAS MAS SIGNIFICATIVAS DEL PRESUPUESTO DE GASTOS A 31 DE OCTUBRE DE 2014
SEKZIOKAKO XEHETASUNA - DETALLE POR SECCIONES

04 SEKZIOA: ENPLEGUA ETA GIZARTE POLITIKAK
SECCION 04: EMPLEO Y POLITICAS SOCIALES

Euroak
Euros

PROGRAMA PROGRAMA	CAC	PARTIDA PARTIDA	AURREKONTU EGUNERATUA PRESUPUESTO ACTUALIZADO	GASTU BAIMENAK AUTORIZAC. DE GASTOS		GASTU DISPOSIZIOAK DISPOSIC. DE GASTOS		AITORTUTAKO OBLIG. OBLIG. RECONOCIDAS	
				ZENBATEKOA IMPORTE	%	ZENBATEKOA IMPORTE	%	ZENBATEKOA IMPORTE	%
		- ALOKAIRUAREN SUSTAPENA. FOMENTO AL ARRENDAMIENTO.	1.657.500	80.000	4,8	0	0,0	0	0,0
	752	FINANTZA-HITZARMENEN SOROSPENAK 90/2011. SUBSIDIOS CONVENIO FINANCIERO 90/2011.	3.936.084	3.264.172	82,9	3.264.172	82,9	1.961.187	49,8
	753	- REVIVE- LAGUNTZA PROGRAMA ERAKIN -ONDOREAN ESKU-HARTZEKO PROIEKTUAK 2012. REVIVE-SUBVENCION PROYECTOS EN INTERVENCION PATRIMONIO EDIFICADO 2012.	2.384.296	2.312.036	97,0	2.312.036	97,0	919.221	38,6
		- ETXEBIZITZAK BIRGAITZEKO DIRULAGUNTZAK. SUBVENCIONES REHABILITACION DE VIVIENDA.	7.000.000	7.570.101	108,1	7.570.101	108,1	5.652.102	80,7
		- ETXEBIZITZAK BIRGAITZEKO DIRU-LAGUNTZA. SUBVENCIONES REHABILITACION VIVIENDA.	3.422.500	3.283.984	96,0	3.076.704	89,9	3.076.704	89,9
ANALIZATUA - ANALIZADO			920.416.064	905.805.420	98,4	902.491.155	98,1	729.660.511	79,3
%			95,6	95,7		96,0		96,7	
ANALIZATU GABEKOA - RESTO SIN ANALIZAR			42.590.984	41.032.632	96,3	37.255.399	87,5	24.940.371	58,6
%			4,4	4,3		4,0		3,3	
SEKZIOA GUZTIRA TOTAL SECCION			963.007.047	946.838.052	98,3	939.746.554	97,6	754.600.882	78,4
%			100,0	100,0		100,0		100,0	

EAEko ADMINISTRAZIO OROKORRA - ADMINISTRACION GENERAL DE LA CAE
GASTU-AURREKONTUAREN PARTIDA GARRANTZITSUEN ANALISIA 2014KO URRIAREN 31N
ANALISIS DE LAS PARTIDAS MAS SIGNIFICATIVAS DEL PRESUPUESTO DE GASTOS A 31 DE OCTUBRE DE 2014
SEKZIOKAKO XEHETASUNA - DETALLE POR SECCIONES

05 SEKZIOA: OGASUNA ETA FINANTZAK
SECCION 05: HACIENDA Y FINANZAS

Euroak
Euros

PROGRAMA PROGRAMA	CAC	PARTIDA PARTIDA	AURREKONTU EGUNERATUA PRESUPUESTO ACTUALIZADO	GASTU BAIMENAK		GASTU DISPOSIZIOAK		AITORTUTAKO OBLIG.	
				AUTORIZAC. DE GASTOS	ZENBATEKOA IMPORTE	%	DISPOSIC. DE GASTOS	ZENBATEKOA IMPORTE	%
		LANGILE-GASTUAK GUZTIRA - TOTAL GASTOS DE PERSONAL	24.566.786	23.548.630	95,9	23.446.759	95,4	18.828.561	76,6
1212 ZERBITZU OROKORRAK SERVICIOS GENERALES									
	238	EGOITZETAKO GARBIKETA ARABA. LIMPIEZA DE EDIFICIOS ARABA.	1.639.584	1.655.863	101,0	1.655.863	101,0	1.215.789	74,2
1214 INFORMATIKA ETA TELEKOMUNIKAZIOAK INFORMATICA Y TELECOMUNICACIONES									
	218	ERABILTZAILE-LANPOSTUAREN ZERBITZUA. SERVICIO DE PUESTO DE USUARIO.	1.450.000	1.450.000	100,0	1.450.000	100,0	1.208.333	83,3
	238	- USTIAPEN ZERBITZUA. SERVICIO DE EXPLOTACION.	12.778.000	12.600.000	98,6	12.600.000	98,6	10.499.999	82,2
		- SISTEMA-INGENIARITZA INGENIERÍA DE SISTEMAS	1.460.000	1.460.000	100,0	1.460.000	100,0	1.095.000	75,0
		- SARE KORPORATIBO ADMINISTRATIBOAREN KOMUNIKAZIOAK. COMUNICACIONES RED CORPORATIVA ADMINISTRATIVA.	4.366.505	3.560.832	81,5	3.560.832	81,5	1.363.414	31,2
	714	EJIE-KO DATU-PROZESAKETAKO ZENTROA CENTRO DE PROCESAMIENTO DE DATOS DE EJIE	3.000.000	3.000.000	100,0	3.000.000	100,0	3.000.000	100,0
5211 EUSKADI INFORMAZIOAREN GIZARTEAN PLANA PLAN EUSKADI EN LA SOCIEDAD DE LA INFORMACION									
	238	KZGUNEA. KZGUNEA.	5.000.000	5.000.000	100,0	5.000.000	100,0	661.235	13,2
5511 ESTATISTIKA ESTADISTICA									
	412	OHIZKO GASTUETARAKO EUSTATI EGIN BEHARREKO TRANSFERENTZIA. TRANSFERENCIA AL IVE - GASTO CORRIENTE.	11.088.000	10.238.000	92,3	10.238.000	92,3	10.238.000	92,3
6110 OGASUNA ETA FINANTZAK. EGITURA ETA LAGUNTZA ESTRUCTURA Y APOYO DE HACIENDA Y FINANZAS									
	238	LAGUNTZA TEKNIKOA (BANAKAKOA)-PROGRAMA KONTRATUA EJIJEREKIN. ASISTENCIA TECNICA (PERSONAL)- CONTRATO PROGRAMA CON EJIE.	2.600.000	2.600.000	100,0	2.600.000	100,0	1.568.115	60,3
6112 ZERGA-POLITIKA POLITICA FISCAL									
	281	OHZREN ETA TOKIKO ZERGEN ORDAINKETAK PAGO DE IBI Y TRIBUTOS LOCALES	5.000.000	4.297.414	85,9	4.297.414	85,9	4.297.414	85,9
6311 FINANTZA-POLITIKA POLITICA FINANCIERA									

EAEko ADMINISTRAZIO OROKORRA - ADMINISTRACION GENERAL DE LA CAE
GASTU-AURREKONTUAREN PARTIDA GARRANTZITSUEN ANALISIA 2014KO URRIAREN 31N
ANALISIS DE LAS PARTIDAS MAS SIGNIFICATIVAS DEL PRESUPUESTO DE GASTOS A 31 DE OCTUBRE DE 2014
SEKZIOKAKO XEHETASUNA - DETALLE POR SECCIONES

05 SEKZIOA: OGASUNA ETA FINANTZAK
SECCION 05: HACIENDA Y FINANZAS

Euroak
Euros

PROGRAMA PROGRAMA	CAC	PARTIDA PARTIDA	AURREKONTU EGUNERATUA PRESUPUESTO ACTUALIZADO	GASTU BAIMENAK AUTORIZAC. DE GASTOS		GASTU DISPOSIZIOAK DISPOSIC. DE GASTOS		AITORTUTAKO OBLIG. OBLIG. RECONOCIDAS	
				ZENBATEKOA IMPORTE	%	ZENBATEKOA IMPORTE	%	ZENBATEKOA IMPORTE	%
	238	DIRU-BILKETA BETEARAZLEAREN KOSTUA. BESTE ENPRESA BATZUK. COSTE RECAUDACION EJECUTIVA. OTRAS EMPRESAS.	2.360.000	2.360.000	100,0	2.360.000	100,0	1.072.174	45,4
	282	BIRFINKAPEN ITUNAK. CONVENIOS DE REFIANZAMIENTO.	24.401.250	24.321.295	99,7	24.321.295	99,7	24.321.295	99,7
	751	- ELKARREKIKO BERME BALTZUEN HORNIDURA TEKNIKOEN FONDOKO DIRU- LAGUNTZA. SUBVENCION FONDO DE PROVISIONES TECNICAS SOCIEDADES GARANTIA RECIPROCA.	5.580.000	4.600.000	82,4	4.600.000	82,4	4.600.000	82,4
		- ETE-EN FINANTZAZIO KOSTUA MURRIZTEKO, LUZARO-RI BEHARREKO DIRULAGUNTZA. SUBVENCION A LUZARO PARA LA REDUCCION DEL COSTE DE FINANCIACION DE LA PYMES.	1.260.000	1.611.330	127,9	1.611.330	127,9	820.657	65,1
	811	FINANTZAN EUSKAL INSTITUTUA ZPEPAN PARTE HARTZEA PARTICIPACIÓN EN EL EPDP INSTITUTO VASCO DE FINANZAS	15.000.000	15.000.000	100,0	15.000.000	100,0	15.000.000	100,0
ANALIZATUA - ANALIZADO			121.550.125	117.303.364	96,5	117.201.493	96,4	99.789.985	82,1
%			80,7	81,2		82,4		86,4	
ANALIZATU GABEKOA - RESTO SIN ANALIZAR			28.997.256	27.125.514	93,5	24.984.808	86,2	15.745.169	54,3
%			19,3	18,8		17,6		13,6	
SEKZIOA GUZTIRA TOTAL SECCION			150.547.380	144.428.878	95,9	142.186.301	94,4	115.535.154	76,7
%			100,0	100,0		100,0		100,0	

EAEko ADMINISTRAZIO OROKORRA - ADMINISTRACION GENERAL DE LA CAE
GASTU-AURREKONTUAREN PARTIDA GARRANTZITSUEN ANALISIA 2014KO URRIAREN 31N
ANALISIS DE LAS PARTIDAS MAS SIGNIFICATIVAS DEL PRESUPUESTO DE GASTOS A 31 DE OCTUBRE DE 2014
SEKZIOKAKO XEHETASUNA - DETALLE POR SECCIONES

06 SEKZIOA: HEZKUNTZA, HIZKUNTZA POLITIKA ETA KULTURA
SECCION 06: EDUCACION, POLITICA LINGÜISTICA Y CULTURA

Euroak
Euros

PROGRAMA PROGRAMA	CAC	PARTIDA PARTIDA	AURREKONTU EGUNERATUA PRESUPUESTO ACTUALIZADO	GASTU BAIMENAK		GASTU DISPOSIZIOAK		AITORTUTAKO OBLIG.	
				AUTORIZAC. DE GASTOS	ZENBATEKOA	DISPOSIC. DE GASTOS	ZENBATEKOA	OBLIG. RECONOCIDAS	ZENBATEKOA
				IMPORTE	%	IMPORTE	%	IMPORTE	%
		LANGILE-GASTUAK GUZTIRA - TOTAL GASTOS DE PERSONAL	1.187.669.611	1.091.771.463	91,9	1.091.285.902	91,9	939.244.746	79,1
4211		HEZKUNTZA. EGITURA ETA LAGUNTZA ESTRUCTURA Y APOYO DE EDUCACION							
	238	INFORMATIKA ARLOKO LAGUNTZA TEKNIKOAK. ASISTENCIA TECNICA EN EL AREA INFORMATICA.	3.123.216	3.258.100	104,3	3.258.100	104,3	1.985.754	63,6
	824	LANGILERIARI EMANDAKO MAILEGUAK PRESTAMOS AL PERSONAL	2.000.000	1.236.998	61,8	1.236.998	61,8	1.236.998	61,8
4221		HAUR ETA LEHEN HEZKUNTZA EDUCACION INFANTIL Y PRIMARIA							
	217	BESTE MATERIAL IBILGETU BATZUEN ALOKAIRUAK. ALQUILERES OTRO INMOVILIZADO MATERIAL.	1.579.398	1.182.806	74,9	1.182.806	74,9	974.219	61,7
	225	IKASTETXE ETA BERRITZEGUNEETAKO TRESNA INFORMATIKOAK MANTENTZEA. MANTENIMIENTO DE EQUIPOS INFORMATICOS DE CENTROS DOCENTES Y DE APOYO.	1.850.000	1.734.933	93,8	1.734.933	93,8	1.341.913	72,5
	237	HAUR ETA LEHEN HEZKUNTZAKO IKASTETXE IHARDUERA GASTUAK. GASTOS DE FUNCIONAMIENTO DE LOS CENTROS DE EDUCACION INFANTIL Y PRIMARIA.	2.731.378	0	0,0	0	0,0	0	0,0
	238	- BESTELAKO ZERBITZUAK OTROS SERVICIOS	1.995.622	0	0,0	0	0,0	0	0,0
		- TELEKOMUNIKAZIO-AZPIEGITURAREN GASTUAK. GASTOS DE SOPORTE DE TELECOMUNICACIONES.	4.725.000	4.095.872	86,7	4.095.872	86,7	2.721.911	57,6
		- IKASTETXEEN TESTULIBURUAK LIBROS DE TEXTO DE CENTROS DOCENTES	4.221.865	2.730.423	64,7	2.730.423	64,7	2.730.423	64,7
		- HAUR ETA LEHEN HEZKUNTZAKO IKASTETXEEN IHARDUERA GASTUAK GASTOS DE FUNCIONAMIENTO DE LOS CENTROS DE EDUCACION INFANTIL Y PRIMARIA	1.023.582	4.884.116	477,2	4.884.116	477,2	4.884.116	477,2
	416	HAURRESKOLAK KONTSORTZIOA FINANTZATZEA FINANCIACION DEL CONSORCIO "HAURRESKOLAK"	44.000.000	41.244.000	93,7	41.244.000	93,7	41.244.000	93,7
	422	HAUR HEZKUNTZAKO HITZARMENA UDALEKIN. 13/14 DEIALDIA CONVENIOS CON AYUNTAMIENTOS PARA LA EDUCACION INFANTIL. CONVOCATORIA 13/14	4.266.000	4.654.189	109,1	4.654.189	109,1	4.654.189	109,1
	455	- HAUR ETA LEHEN HEZKUNTZAKO ITUNAK IKASTETXE PRIBATUEKIN CONCIERTOS EDUCATIVOS EN EL NIVEL DE EDUCACION INFANTIL Y PRIMARIA	276.134.500	270.052.160	97,8	217.860.048	78,9	217.860.048	78,9
		- HEZKUNTZA-LAGUNTZAKO ESPEZIALISTAK. ITUNPEKO IKASTETXEAK. 13/14 IKASTURTEA ESPECIALISTAS DE APOYO EDUCATIVO - CENTROS CONCERTADOS. CURSO 13/14	6.911.758	10.367.637	150,0	10.367.637	150,0	6.911.758	100,0
		- HEZKUNTZA-LAGUNTZAKO ESPEZIALISTAK. ITUNPEKO IKASTETXEAK. 14/15 IKASTURTEA. ESPECIALISTAS DE APOYO EDUCATIVO - CENTROS CONCERTADOS. CURSO 14/15.	3.455.879	0	0,0	0	0,0	0	0,0

EAEko ADMINISTRAZIO OROKORRA - ADMINISTRACION GENERAL DE LA CAE
GASTU-AURREKONTUAREN PARTIDA GARRANTZITSUEN ANALISIA 2014KO URRIAREN 31N
ANALISIS DE LAS PARTIDAS MAS SIGNIFICATIVAS DEL PRESUPUESTO DE GASTOS A 31 DE OCTUBRE DE 2014
SEKZIOKAKO XEHETASUNA - DETALLE POR SECCIONES

06 SEKZIOA: HEZKUNTZA, HIZKUNTZA POLITIKA ETA KULTURA
SECCION 06: EDUCACION, POLITICA LINGÜISTICA Y CULTURA

Euroak
Euros

PROGRAMA PROGRAMA	CAC	PARTIDA PARTIDA	AURREKONTU EGUNERATUA PRESUPUESTO ACTUALIZADO	GASTU BAIMENAK		GASTU DISPOSIZIOAK		AITORTUTAKO OBLIG.	
				AUTORIZAC. DE GASTOS	ZENBATEKOA IMPORTE	%	DISPOSIC. DE GASTOS	ZENBATEKOA IMPORTE	%
		- 0-3 URTEKOENTZAKO HAUR ESKOLA PRIBATUENTZAKO LAGUNTZAK. 13/14 DEIALDIA AYUDAS A ESCUELAS INFANTILES PRIVADAS 0-3 AÑOS. CONVOCATORIA 13/14	18.350.000	23.651.139	128,9	23.651.139	128,9	23.651.139	128,9
		- 0-3 URTEKOENTZAKO HAUR ESKOLA PRIBATUENTZAKO LAGUNTZAK. 14/15 DEIALDIA. AYUDAS A ESCUELAS INFANTILES PRIVADAS 0-3 AÑOS. CONVOCATORIA 14/15.	11.340.650	6.040.440	53,3	0	0,0	0	0,0
	622	- HAUR ETA LEHEN HEZKUNTZAKO IKASTETXEETAKO OBRAK (A.K.). OBRAS EN CENTROS DE EDUCACION INFANTIL Y PRIMARIA (C.A).	3.251.876	4.276.173	131,5	4.276.173	131,5	3.091.281	95,1
		- HAUR ETA LEHEN HEZKUNTZAKO IKASTETXEETAKO OBRAK. OBRAS EN CENTROS DE EDUCACION INFANTIL Y PRIMARIA.	7.200.000	2.351.114	32,7	1.695.924	23,6	49.014	0,7
		- HAUR ETA LEHEN HEZKUNTZAKO IKASTETXEETAKO OBRAK OBRAS EN CENTROS DE EDUCACION INFANTIL Y PRIMARIA	2.660.283	6.002.172	225,6	1.978.728	74,4	1.189.462	44,7
	625	ESKOLA 2.0 EKIPAMENDUA EQUIPAMIENTO ESKOLA 2.0	4.608.519	851.886	18,5	46.537	1,0	46.537	1,0
	722	UDAL TITULARTASUNeko IKASTETXEETAN KONPONKETA HANDIAK EGITEKO OBRAK. OBRAS DE GRAN REPARACION EN CENTROS DOCENTES DE TITULARIDAD MUNICIPAL.	6.000.000	5.990.781	99,8	5.990.781	99,8	898.617	15,0
4222		BIGARREN HEZKUNTZA ETA LANBIDE HEZIKETA EDUCACION SECUNDARIA Y FORMACION PROFESIONAL							
	222	BIGARREN HEZKUNTZA MAILAKO IKASTETXEETAKO OBRAK TXIKIAK OBRAS MENORES EN CENTROS DE EDUCACION SECUNDARIA	2.110.529	1.471.547	69,7	1.471.547	69,7	1.471.547	69,7
	237	- BIGARREN HEZKUNTZAKO IKASTETXEETAKO DBH-GELEN IHARDUERA GASTUAK. GASTOS DE FUNCIONAMIENTO DE AULAS DE ESO EN CENTROS DE EDUCACION SECUNDARIA.	2.640.004	0	0,0	0	0,0	0	0,0
		- BIGARREN HEZKUNTZAKO IKASTETXEETAKO BATXILERGO-GELEN IHARDUERA GASTUAK. GASTOS DE FUNCIONAMIENTO DE AULAS DE BACHILLERATO EN CENTROS DE EDUCACION SECUNDARIA.	2.379.659	0	0,0	0	0,0	0	0,0
		- BIGARREN HEZKUNTZAKO IKASTETXEETAKO LH-GELEN IHARDUERA GASTUAK. GASTOS DE FUNCIONAMIENTO DE AULAS DE FP EN CENTROS DE EDUCACION SECUNDARIA.	1.738.201	0	0,0	0	0,0	0	0,0
	238	- BMH-KO IKASTETXEETAKO DBH-KO GELEN GARBIKETAREN KONTRATAZIOA. URTARRILA-ABUZTUA CONTRATACION DEL SERVICIO DE LIMPIEZA AULAS ESO EN CENTROS DE EDUCACION SECUNDARIA. ENERO-AGOSTO	2.905.661	2.901.633	99,9	2.901.633	99,9	2.901.633	99,9
		- BMH-KO IKASTETXEETAKO DBH-KO GELEN GARBIKETAREN KONTRATAZIOA. IRAILA-ABENDUA. CONTRATACION DEL SERVICIO DE LIMPIEZA AULAS ESO EN CENTROS DE EDUCACION SECUNDARIA. SEPTIEMBRE-DICIEMBRE.	2.233.797	2.006.271	89,8	1.963.112	87,9	272.655	12,2

EAEko ADMINISTRAZIO OROKORRA - ADMINISTRACION GENERAL DE LA CAE
GASTU-AURREKONTUAREN PARTIDA GARRANTZITSUEN ANALISIA 2014KO URRIAREN 31N
ANALISIS DE LAS PARTIDAS MAS SIGNIFICATIVAS DEL PRESUPUESTO DE GASTOS A 31 DE OCTUBRE DE 2014
SEKZIOKAKO XEHETASUNA - DETALLE POR SECCIONES

06 SEKZIOA: HEZKUNTZA, HIZKUNTZA POLITIKA ETA KULTURA
SECCION 06: EDUCACION, POLITICA LINGÜISTICA Y CULTURA

Euroak
Euros

PROGRAMA PROGRAMA	CAC	PARTIDA PARTIDA	AURREKONTU EGUNERATUA PRESUPUESTO ACTUALIZADO	GASTU BAIMENAK AUTORIZAC. DE GASTOS		GASTU DISPOSIZIOAK DISPOSIC. DE GASTOS		AITORTUTAKO OBLIG. OBLIG. RECONOCIDAS	
				ZENBATEKOA IMPORTE	%	ZENBATEKOA IMPORTE	%	ZENBATEKOA IMPORTE	%
		- BMH-KO IKASTETXEETAKO BATXILERGO GELEN GARBIKETAREN KONTRATAZIOA. URTARRILA-ABUZTUA CONTRATACION DEL SERVICIO DE LIMPIEZA AULAS DE BACHILLERATO EN CENTROS DE EDUCACION SECUNDARIA. ENERO-AGOSTO	3.501.319	3.516.525	100,4	3.516.525	100,4	3.516.525	100,4
		- BMH-KO IKASTETXEETAKO BATXILERGO GELEN GARBIKETAREN KONTRATAZIOA. IRAILA-ABENDUA. CONTRATACION DEL SERVICIO DE LIMPIEZA AULAS DE BACHILLERATO EN CENTROS DE EDUCACION SECUNDARIA. SEPTIEMBRE-DICIEMBRE.	2.317.214	2.358.273	101,8	2.358.273	101,8	346.429	15,0
		- BIGARREN HEZKUNTZA MAILAKO IKASTETXEETAKO LH-KO GELEN GARBIKETAREN KONTRATAZIOA. URTARRILA-ABUZTUA. CONTRATACION DEL SERVICIO DE LIMPIEZA AULAS DE FORMACION PROFESIONAL EN CENTROS DE EDUCACION SECUNDARIA. ENERO-AGOSTO.	3.375.113	3.460.042	102,5	3.460.042	102,5	3.460.042	102,5
		- BIGARREN HEZKUNTZA MAILAKO IKASTETXEETAKO LH-KO GELEN GARBIKETAREN KONTRATAZIOA. IRAILA-ABENDUA. CONTRATACION DEL SERVICIO DE LIMPIEZA AULAS DE FORMACION PROFESIONAL EN CENTROS DE EDUCACION SECUNDARIA. SEPTIEMBRE-DICIEMBRE.	2.250.075	2.335.931	103,8	2.331.750	103,6	279.517	12,4
		- TELEKOMUNIKAZIO-AZPIEGITURAREN GASTUAK. GASTOS DE SOPORTE DE TELECOMUNICACIONES.	3.085.200	2.618.673	84,9	2.618.673	84,9	1.740.239	56,4
		- BIGARREN HEZKUNTZAKO IKASTETXEETAKO DBH-GELEN IHARDUERA GASTUAK GASTOS DE FUNCIONAMIENTO DE AULAS DE ESO EN CENTROS DE EDUCACION SECUNDARIA	3.288.779	2.018.674	61,4	2.018.674	61,4	2.018.674	61,4
		- BIGARREN HEZKUNTZAKO IKASTETXEETAKO BATXILERGO-GELEN IHARDUERA GASTUAK GASTOS DE FUNCIONAMIENTO DE AULAS DE BACHILLERATO EN CENTROS DE EDUCACION SECUNDARIA	302.693	9.015.233	*	9.015.233	*	9.015.233	*
		- BIGARREN HEZKUNTZAKO IKASTETXEETAKO LH-GELEN IHARDUERA GASTUAK GASTOS DE FUNCIONAMIENTO DE AULAS DE FP EN CENTROS DE EDUCACION SECUNDARIA	3.625.525	7.174.921	197,9	7.174.921	197,9	7.174.921	197,9
422		- LAUDIOKO UDAL-ESKOLAREKIKO HITZARMENA LH-KO GELAK FINANTZATZEKO CONVENIO CON LA ESCUELA MUNICIPAL DE LLODIO PARA LA FINANCIACION DE AULAS DE FORMACION PROFESIONAL	2.600.000	1.734.670	66,7	1.734.670	66,7	1.734.670	66,7
		- HASIERAKO LANBIDE PRESTAKUNTZAKO PROGRAMAK 13/14 UDALEN ALDEKO LAGUNTZAK. AYUDAS A AYUNTAMIENTOS PARA EL PROGRAMA CUALIFICACION PROFESIONAL INICIAL 13/14	4.196.186	3.582.241	85,4	3.582.241	85,4	3.582.241	85,4
		- HASIERAKO LANBIDE PRESTAKUNTZAKO PROGRAMAK 14/15 PROGRAMAS CUALIFICACION PROFESIONAL INICIAL 14/15	1.980.000	713.704	36,0	713.704	36,0	713.704	36,0
452		- HASIERAKO LANBIDE PRESTAKUNTZAKO PROGRAMAK 13/14 PROGRAMAS DE CUALIFICACION PROFESIONAL INICIAL 13/14	0	2.803.867	-	2.803.867	-	2.803.867	-
454		- AHOLKULARIA ETA ORIENTATZAILE DIRULAGUNTZA 2013 SUBVENCION CONSULTOR Y ORIENTADOR 2013	2.644.122	1.968.843	74,5	1.968.843	74,5	1.968.843	74,5

EAEko ADMINISTRAZIO OROKORRA - ADMINISTRACION GENERAL DE LA CAE
GASTU-AURREKONTUAREN PARTIDA GARRANTZITSUEN ANALISIA 2014KO URRIAREN 31N
ANALISIS DE LAS PARTIDAS MAS SIGNIFICATIVAS DEL PRESUPUESTO DE GASTOS A 31 DE OCTUBRE DE 2014
SEKZIOKAKO XEHETASUNA - DETALLE POR SECCIONES

06 SEKZIOA: HEZKUNTZA, HIZKUNTZA POLITIKA ETA KULTURA
SECCION 06: EDUCACION, POLITICA LINGÜISTICA Y CULTURA

Euroak
Euros

PROGRAMA PROGRAMA	CAC	PARTIDA PARTIDA	AURREKONTU EGUNERATUA PRESUPUESTO ACTUALIZADO	GASTU BAIMENAK AUTORIZAC. DE GASTOS		GASTU DISPOSIZIOAK DISPOSIC. DE GASTOS		AITORTUTAKO OBLIG. OBLIG. RECONOCIDAS	
				ZENBATEKOA IMPORTE	%	ZENBATEKOA IMPORTE	%	ZENBATEKOA IMPORTE	%
		- AHOLKULARIA ETA ORIENTATZAILE DIRULAGUNTZA 2014 SUBVENCION CONSULTOR Y ORIENTADOR 2014	0	1.995.539	-	0	-	0	-
		- HASIERAKO LANBIDE PRESTAKUNTZAKO PROGRAMAK 13/14 UDALEN ALDEKO LAGUNTZAK. AYUDAS A AYUNTAMIENTOS PARA EL PROGRAMA CUALIFICACION PROFESIONAL INICIAL 13/14	6.006.000	1.128.218	18,8	1.128.218	18,8	1.128.218	18,8
		- HASIERAKO LANBIDE PRESTAKUNTZAKO PROGRAMAK 14/15 PROGRAMAS CUALIFICACION PROFESIONAL INICIAL 14/15	2.574.000	232.131	9,0	232.131	9,0	232.131	9,0
455		- DERRIGORREZKO BIGARREN HEZKUNTZARAKO ITUNAK IKASTETXE PRIBATUEKIN CONCIERTOS EDUCATIVOS EN EL NIVEL DE EDUCACION SECUNDARIA OBLIGATORIA	173.000.000	205.993.738	119,1	133.756.073	77,3	133.756.073	77,3
		- BATXILERGOKO ITUNAK IKASTETXE PRIBATUEKIN CONCIERTOS EDUCATIVOS EN EL NIVEL DE BACHILLERATO	56.100.000	36.021.340	64,2	36.021.340	64,2	36.021.340	64,2
		- LANBIDE HEZIKETARAKO ITUNAK IKASTETXE PRIBATUEKIN CONCIERTOS EDUCATIVOS EN EL NIVEL DE FORMACION PROFESIONAL	56.356.850	38.993.787	69,2	38.993.787	69,2	38.993.787	69,2
		- IKASTETXE PRIBATUETAKO DIRU-LAGUNTZA OSAGARRIAK. 13/14 DEIALDIA SUBVENCIONES COMPLEMENTARIAS CENTROS PRIVADOS. CONVOCATORIA 13/14	800.337	1.715.173	214,3	1.715.173	214,3	932.711	116,5
		- HASIERAKO LANBIDE PRESTAKUNTZAKO PROGRAMAK 13/14 PROGRAMAS DE CUALIFICACION PROFESIONAL INICIAL 13/14	423.814	2.497.729	589,3	2.497.729	589,3	2.497.729	589,3
622		- BIGARREN HEZKUNTZAKO IKASTETXEETAKO OBRAK - DBH. OBRAS EN CENTROS DE EDUCACION SECUNDARIA - ESO.	4.500.000	3.238.152	72,0	3.238.152	72,0	2.734.827	60,8
		- BIGARREN HEZKUNTZAKO IKASTETXEETAKO OBRAK - DBH OBRAS EN CENTROS DE EDUCACION SECUNDARIA - ESO	1.430.000	1.775.911	124,2	1.630.341	114,0	0	0,0
		- BIGARREN HEZKUNTZAKO IKASTETXEETAKO OBRAK OBRAS EN CENTROS DE EDUCACION SECUNDARIA	2.660.000	2.794.245	105,0	1.395.653	52,5	859.844	32,3
624		- LANBIDE HEZIKETAKO IKASTETXE PUBLIKOETAN HEZIKETA-ZIKLOETARAKO EKIPAMENDUA-IKASTETXE EI IGORRIA EQUIPAMIENTO PARA CICLOS FORMATIVOS EN CENTROS PUBLICOS DE FORMACION PROFESIONAL-LIBRADO A LOS CENTROS	2.339.000	2.339.004	100,0	2.339.004	100,0	2.339.004	100,0
4223	UNIBERTSITATEKO IRAKASKUNTZA ENSEÑANZA UNIVERSITARIA								
418		- UPV/EHURI, EKARPEN ARRUNTA, BERE JARDUERA GARATZEKO. A LA UPV/EHU APORTACION ORDINARIA, PARA EL DESARROLLO DE SU ACTIVIDAD.	250.411.354	249.074.354	99,5	249.074.354	99,5	249.074.354	99,5
		- EHU/UPVRI: PROGRAMA-KONTRATUAK FINANTZATZEKO. A LA UPV/EHU PARA LA FINANCIACION DE CONTRATOS-PROGRAMA.	8.097.095	7.153.438	88,3	7.153.438	88,3	3.048.772	37,7
		- EHU/UPVRI: BANAKAKO ORDAINSARI-OSAGARRIAK FINANTZATZEKO. A LA UPV/EHU PARA LA FINANCIACION DE COMPLEMENTOS RETRIBUTIVOS INDIVIDUALES.	15.888.389	15.888.389	100,0	15.888.389	100,0	11.668.781	73,4

EAEko ADMINISTRAZIO OROKORRA - ADMINISTRACION GENERAL DE LA CAE
GASTU-AURREKONTUAREN PARTIDA GARRANTZITSUEN ANALISIA 2014KO URRIAREN 31N
ANALISIS DE LAS PARTIDAS MAS SIGNIFICATIVAS DEL PRESUPUESTO DE GASTOS A 31 DE OCTUBRE DE 2014
SEKZIOKAKO XEHETASUNA - DETALLE POR SECCIONES

06 SEKZIOA: HEZKUNTZA, HIZKUNTZA POLITIKA ETA KULTURA
SECCION 06: EDUCACION, POLITICA LINGÜISTICA Y CULTURA

Euroak
Euros

PROGRAMA PROGRAMA	CAC	PARTIDA PARTIDA	AURREKONTU EGUNERATUA PRESUPUESTO ACTUALIZADO	GASTU BAIMENAK		GASTU DISPOSIZIOAK		AITORTUTAKO OBLIG.	
				AUTORIZAC. DE GASTOS	DISPOSIC. DE GASTOS	ZENBATEKOA IMPORTE	%	ZENBATEKOA IMPORTE	%
	454	- DEUSTUKO UNIBERTSITATEKO PROGRAMA-KONTRATUAK (UNIBERTSITATE-PLANA). CONTRATOS PROGRAMA UNIVERSIDAD DE DEUSTO (PLAN UNIVERSITARIO).	2.621.014	2.335.626	89,1	2.335.626	89,1	856.162	32,7
		- MONDRAGON UNIBERTSITATEKO PROGRAMA-KONTRATUAK (UNIBERTSITATE-PLANA). CONTRATOS PROGRAMA UNIVERSIDAD MONDRAGON (PLAN UNIVERSITARIO).	2.691.615	2.490.188	92,5	2.490.188	92,5	981.956	36,5
	718	- UPV/EHU-RI: OHIKO EKARPENA. A LA UPV/EHU APORTACION ORDINARIA.	3.000.000	3.000.000	100,0	3.000.000	100,0	3.000.000	100,0
		- UPV/EHURI. INBERTSIO ETA AZPIEGITUREN PROGRAMA. A LA UPV/EHU. PROGRAMA DE INVERSION E INFRAESTRUCTURAS.	6.000.000	6.000.000	100,0	6.000.000	100,0	4.308.926	71,8
		- EHU/UPVRI: PROGRAMA-KONTRATUAK FINANTZATZEKO. A LA UPV/EHU PARA LA FINANCIACION DE CONTRATOS-PROGRAMA.	13.825.821	11.825.821	85,5	11.825.821	85,5	1.617.155	11,7
	754	- DEUSTUKO UNIBERTSITATEKO PROGRAMA-KONTRATUAK (UNIBERTSITATE PLANA) CONTRATOS-PROGRAMA UNIVERSIDAD DE DEUSTO (PLAN UNIVERSITARIO).	3.405.500	3.405.500	100,0	3.405.500	100,0	1.244.250	36,5
		- MONDRAGON UNIBERTSITATEKO PROGRAMA-KONTRATUAK. IKERKETA ETA TRANSFERENTZIA TEKNOLOGIKOA. UNIVERSIDAD DE MONDRAGON-CONTRATOS PROGRAMA INVESTIGACION Y TRANSFERENCIA TECNOLOGICA.	2.607.192	2.607.192	100,0	2.607.192	100,0	906.420	34,8
4224		ARAUBIDE BEREZIKO IRAKASKUNTZAK ENSEÑANZAS DE REGIMEN ESPECIAL							
	415	GOI MAILAKO MUSIKA IKASTEGIA FUNDAZIOARENTZAKO DIRU-LAGUNTZAK SUBVENCION MUSIKENE (FUNDACION CENTRO SUPERIOR DE MUSICA)	8.102.900	8.102.900	100,0	8.102.900	100,0	8.102.900	100,0
	422	UDAL FINANTZIAZIOA ETA TITULARTASUNA DUTEN MUSIKA-IRAKASKUNTZETAKO IKASTEGIEI EMAN BEHARREKO DIRULAGUNTZA 13/14 SUBVENCION A CENTROS DE ENSEÑANZA MUSICAL DE TITULARIDAD MUNICIPAL Y FINANCIACION MUNICIPAL 13/14	6.211.963	6.051.099	97,4	6.051.099	97,4	6.051.099	97,4
	454	- UDAL FINANTZIAZIOA DUTEN MUSIKA-IRAKASKUNTZETAKO IKASTEGI PRIBATUEI EMAN BEHARR SUBVENCION A CENTROS DE ENSEÑANZA MUSICAL DE TITULARIDAD PRIVADA Y FINANCIACION	0	1.459.507	-	1.459.507	-	1.459.507	-
		- UDAL FINANTZIAZIOREKIN MUSIKA-IKASKETEN ELKARTEEI EMAN BEHARREKO DIRULAGUNTZAK 13/14 SUBVENCION A ASOCIACIONES DE ESTUDIOS MUSICALES CON FINANCIACION MUNICIPAL 13/14	1.628.470	0	0,0	0	0,0	0	0,0
	622	MUSIKENE. MUSIKENE.	11.824.235	11.824.736	100,0	9.327.176	78,9	4.413.372	37,3
4231		HEZKUNTZA SUSTAPENA PROMOCION EDUCATIVA							

EAEko ADMINISTRAZIO OROKORRA - ADMINISTRACION GENERAL DE LA CAE
GASTU-AURREKONTUAREN PARTIDA GARRANTZITSUEN ANALISIA 2014KO URRIAREN 31N
ANALISIS DE LAS PARTIDAS MAS SIGNIFICATIVAS DEL PRESUPUESTO DE GASTOS A 31 DE OCTUBRE DE 2014
SEKZIOKAKO XEHETASUNA - DETALLE POR SECCIONES

06 SEKZIOA: HEZKUNTZA, HIZKUNTZA POLITIKA ETA KULTURA
SECCION 06: EDUCACION, POLITICA LINGÜISTICA Y CULTURA

Euroak
Euros

PROGRAMA PROGRAMA	CAC	PARTIDA PARTIDA	AURREKONTU EGUNERATUA PRESUPUESTO ACTUALIZADO	GASTU BAIMENAK		GASTU DISPOSIZIOAK		AITORTUTAKO OBLIG.	
				AUTORIZAC. DE GASTOS	ZENBATEKOA %	DISPOSIC. DE GASTOS	ZENBATEKOA %	OBLIG. RECONOCIDAS	ZENBATEKOA %
				ZENBATEKOA IMPORTE	%	ZENBATEKOA IMPORTE	%	ZENBATEKOA IMPORTE	%
	238	- HERRI IKASTETXEEN KUDEAKETA ZUZENeko JANTOKIEN ZERBITZUA. URTARRILA-EKAINA <i>SERVICIO DE COMEDORES DE GESTION DIRECTA EN CENTROS PUBLICOS. ENERO-JUNIO</i>	22.500.000	21.977.946	97,7	21.977.946	97,7	21.977.946	97,7
		- HERRI IKASTETXEEN KUDEAKETA ZUZENeko JANTOKIEN ZERBITZUA. IRAILA-ABENDUA. <i>SERVICIO DE COMEDORES DE GESTION DIRECTA EN CENTROS PUBLICOS. SEPTIEMBRE-DICIEMBRE.</i>	11.500.000	11.322.054	98,5	11.322.054	98,5	11.322.054	98,5
		- ESKOLA GARRAIOA. URTARRILA-EKAINA <i>TRANSPORTE ESCOLAR. ENERO-JUNIO</i>	12.300.000	12.090.979	98,3	12.090.978	98,3	11.685.491	95,0
		- ESKOLA GARRAIOA. IRAILA-ABENDUA. <i>TRANSPORTE ESCOLAR. SEPTIEMBRE-DICIEMBRE.</i>	8.100.000	7.970.454	98,4	7.970.454	98,4	737.047	9,1
		- ESKOLA-GARRAIOKO LAGUNTZAILEAK. URTARRILA-EKAINA <i>ACOMPAÑANTES TRANSPORTE ESCOLAR. ENERO-JUNIO</i>	2.800.000	3.046.199	108,8	3.046.199	108,8	2.153.287	76,9
		- ESKOLA-GARRAIOKO LAGUNTZAILEAK. IRAILA-ABENDUA. <i>ACOMPAÑANTES TRANSPORTE ESCOLAR. SEPTIEMBRE-DICIEMBRE.</i>	1.800.000	1.982.414	110,1	1.951.596	108,4	0	0,0
	418	PERTSONA ELBARRITUEI TASAK ETA MATRIKULAK (SALBUESPENAK) FINANTZAKETA <i>FINANCIACION DE TASAS Y DERECHOS ACADEMICOS A PERSONAS DISCAPACITADAS(EXENCIONES)</i>	1.680.124	1.680.124	100,0	1.680.124	100,0	0	0,0
	453	- UNIBERTSITATEKOAK EZ DIREN BEKAK. 13/14 IKASTURTEA <i>BECAS NO UNIVERSITARIAS. CURSO 13/14</i>	50.500.000	49.849.556	98,7	49.797.648	98,6	49.797.648	98,6
		- UNIBERTSITATEKOAK EZ DIREN BEKAK. 14/15 IKASTURTEA. <i>BECAS NO UNIVERSITARIAS. CURSO 14/15.</i>	3.500.000	500.000	14,3	0	0,0	0	0,0
		- HEZKUNTZA BEHARRIZAN BEREZIEKIN ESKOLATUTAKO IKASLEENTZAKO LAGUNTZAK ESKOLA-GARRAIOAKO. <i>AYUDAS PARA TRANSPORTE ESCOLAR A ALUMNOS CON NECESIDADES EDUCATIVAS ESPECIALES ESCOLARIZADOS.</i>	2.236.145	2.145.038	95,9	2.145.038	95,9	2.145.038	95,9
		- UNIBERTSITATE-BEKA OROKORRAK EGUNEKO GARRAIOAKO ETA DESGAITUAK GARRAIATZEKO. 13/14 IKASTURTEA. <i>BECAS UNIVERSITARIAS GENERAL DE TRANSPORTE DIARIO Y TRANSPORTE DISCAPACITADOS. CURSO 13/14</i>	22.027.345	23.898.645	108,5	23.749.654	107,8	23.749.054	107,8
		- UNIBERTSITATE-BEKA OROKORRAK EGUNEKO GARRAIOAKO ETA DESGAITUAK GARRAIATZEKO. 14/15 IKASTURTEA. <i>BECAS UNIVERSITARIAS GENERAL DE TRANSPORTE DIARIO Y TRANSPORTE DISCAPACITADOS. CURSO 14/15</i>	4.360.000	0	0,0	0	0,0	0	0,0
4512		KIROLAK DEPORTES							

EAEko ADMINISTRAZIO OROKORRA - ADMINISTRACION GENERAL DE LA CAE
GASTU-AURREKONTUAREN PARTIDA GARRANTZITSUEN ANALISIA 2014KO URRIAREN 31N
ANALISIS DE LAS PARTIDAS MAS SIGNIFICATIVAS DEL PRESUPUESTO DE GASTOS A 31 DE OCTUBRE DE 2014
SEKZIOKAKO XEHETASUNA - DETALLE POR SECCIONES

06 SEKZIOA: HEZKUNTZA, HIZKUNTZA POLITIKA ETA KULTURA
SECCION 06: EDUCACION, POLITICA LINGÜISTICA Y CULTURA

Euroak
Euros

PROGRAMA PROGRAMA	CAC	PARTIDA PARTIDA	AURREKONTU EGUNERATUA PRESUPUESTO ACTUALIZADO	GASTU BAIMENAK AUTORIZAC. DE GASTOS		GASTU DISPOSIZIOAK DISPOSIC. DE GASTOS		AITORTUTAKO OBLIG. OBLIG. RECONOCIDAS	
				ZENBATEKOA IMPORTE	%	ZENBATEKOA IMPORTE	%	ZENBATEKOA IMPORTE	%
	454	- KIROL FEDERAZIOEN PROGRAMAK 2014: EUSKADIKO KIROL FEDERAZIOEN KIROL-PROGRAMAK FINANTZATZEKO DIRU-LAGUNTZAK. PROGRAMAS DE FEDERACIONES DEPORTIVAS 2014: SUBVENCIONES PARA FINANCIAR LOS PROGRAMAS DEPORTIVOS DE LAS FEDERACIONES DEPORTIVAS VASCAS.	2.350.000	0	0,0	0	0,0	0	0,0
		- KIROL FEDERAZIOEN PROGRAMAK 2014 PROGRAMAS DE FEDERACIONES DEPORTIVAS 2014	0	2.350.000	-	2.350.000	-	1.573.204	-
	721	BUESA ARENA GUNEA HANDITZEA (GASTEIZ) (10/14) AMPLIACIÓN RECINTO BUESA ARENA (VITORIA) (10/14)	8.000.000	8.000.000	100,0	8.000.000	100,0	0	0,0
	821	SAN MAMES BARRIA ESTADIOA ERAIKITZEA (BILBO) (10/15) CONSTRUCCIÓN ESTADIO SAN MAMÉS BARRIA (BILBO) (10/15)	6.900.000	6.900.000	100,0	6.900.000	100,0	6.900.000	100,0
4513		KULTURAREN SUSTAPENA PROMOCION DE LA CULTURA							
	413	ETXEPARE EUSKAL INSTITUTUA, USTIAPEN AURREKONTUA. INSTITUTO VASCO ETXEPARE, PRESUPUESTO DE EXPLOTACION.	2.130.000	2.130.000	100,0	2.130.000	100,0	2.130.000	100,0
	414	EUSKADIKO ORKESTRA, S.A., USTIAPEN AURREKONTUA. ORQUESTA DE EUSKADI, S.A., PRESUPUESTO DE EXPLOTACION.	6.887.000	6.887.000	100,0	6.887.000	100,0	6.887.000	100,0
	751	KULTURA GARAIKIDEAREN NAZIOARTEKO GUNEA (TABAKALERA ERAIKINA) (12/16), DONOSTIA: KGNZ, SA PARTAIDETUTAKO SOZIETATEARENTZAKO URTE ANITZEKO DIRU-LAGUNTZA, GUNEAREN KULTURA- ETA ARKITEKTURA-PROIEKTUA FINANTZATZEKO. CENTRO INTERNACIONAL DE CULTURA CONTEMPORANEA (EDIFICIO TABAKALERA), (12/16), SAN SEBASTIAN: SUBVENCION PLURIANUAL A LA SOCIEDAD PARTICIPADA CICC, SA PARA FINANCIAR EL PROYECTO CULTURAL Y ARQUITECTONICO DEL CENTRO.	3.300.000	3.300.000	100,0	3.300.000	100,0	3.300.000	100,0
4514		ONDARE HISTORIKO ARTISTIKOA PATRIMONIO HISTORICO ARTISTICO							
	454	- BILBOKO GUGGENHEIM MUSEOA FUNDAZIOA, USTIAPEN AURREKONTUA. FUNDACION MUSEO GUGGENHEIM DE BILBAO, PRESUPUESTO DE EXPLOTACION.	3.757.121	3.757.121	100,0	3.757.121	100,0	2.629.985	70,0
		- BILBOKO ARTE EDERREN MUSEOA FUNDAZIOA, USTIAPEN AURREKONTUA. FUNDACION MUSEO BELLAS ARTES DE BILBAO, PRESUPUESTO DE EXPLOTACION.	1.455.000	1.455.000	100,0	1.455.000	100,0	1.455.000	100,0
4515		GIZARTE HEDABIDEAK MEDIOS DE COMUNICACION SOCIAL							
	413	EUSKAL IRRATI TELEBISTA (EITB), USTIAPEN AURREKONTUA. RADIO TELEVISION VASCA (EITB), PRESUPUESTO DE EXPLOTACION.	107.634.000	107.634.000	100,0	107.634.000	100,0	89.695.000	83,3
	714	EUSKAL TELEBISTA (ETB), KAPITAL AURREKONTUA (EUSKAL ZINEMA PROGRAMA). TELEVISION VASCA (ETB), PRESUPUESTO DE CAPITAL (PROGRAMA CINE VASCO).	3.500.000	3.500.000	100,0	3.500.000	100,0	0	0,0
4711		HIZKUNTZA POLITIKA POLITICA LINGÜISTICA							

EAEko ADMINISTRAZIO OROKORRA - ADMINISTRACION GENERAL DE LA CAE
GASTU-AURREKONTUAREN PARTIDA GARRANTZITSUEN ANALISIA 2014KO URRIAREN 31N
ANALISIS DE LAS PARTIDAS MAS SIGNIFICATIVAS DEL PRESUPUESTO DE GASTOS A 31 DE OCTUBRE DE 2014
SEKZIOKAKO XEHETASUNA - DETALLE POR SECCIONES

06 SEKZIOA: HEZKUNTZA, HIZKUNTZA POLITIKA ETA KULTURA
SECCION 06: EDUCACION, POLITICA LINGÜISTICA Y CULTURA

Euroak
Euros

PROGRAMA PROGRAMA	CAC	PARTIDA PARTIDA	AURREKONTU EGUNERATUA PRESUPUESTO ACTUALIZADO	GASTU BAIMENAK AUTORIZAC. DE GASTOS		GASTU DISPOSIZIOAK DISPOSIC. DE GASTOS		AITORTUTAKO OBLIG. OBLIG. RECONOCIDAS	
				ZENBATEKOA IMPORTE	%	ZENBATEKOA IMPORTE	%	ZENBATEKOA IMPORTE	%
	412	HABE (HELDUEN ALFABETATZE ETA BERREUSKALDUNTZERAKO ERAKUNDEA), GASTU ARRUNTAK. <i>HABE (INSTITUTO DE ALFABETIZACION Y REEUSKALDUNIZACION DE ADULTOS), GASTOS CORRIENTES.</i>	29.848.438	29.198.438	97,8	29.198.438	97,8	29.198.438	97,8
	452	- EUSKARA HEDABIDEETAN (13/14) (HEDABIDEAK DEIALDIA): EUSKARAZKO HEDABIDEAK SENDOTU, GARATU ETA NORMALIZATZEKO DIRU-LAGUNTZAK. <i>EUSKARA EN LOS MEDIOS DE COMUNICACION (13/14) (CONVOCATORIA HEDABIDEAK): SUBVENCIONES A LA CONSOLIDACION, DESARROLLO Y NORMALIZACION DE LOS MEDIOS DE COMUNICACION EN EUSKERA.</i>	1.706.250	0	0,0	0	0,0	0	0,0
		- EUSKARA HEDABIDEETAN (14/15) (HEDABIDEAK DEIALDIA): EUSKARAZKO HEDABIDEAK SENDOTU, GARATU ETA NORMALIZATZEKO DIRU-LAGUNTZAK. <i>EUSKARA EN LOS MEDIOS DE COMUNICACION (14/15) (CONVOCATORIA HEDABIDEAK): SUBVENCIONES A LA CONSOLIDACION, DESARROLLO Y NORMALIZACION DE LOS MEDIOS DE COMUNICACION EN EUSKERA.</i>	3.168.750	0	0,0	0	0,0	0	0,0
		- EUSKARA HEDABIDEETAN (14/15) (HEDABIDEAK DEIALDIA) <i>EUSKERA EN MEDIOS DE COMUNICACION (14/15) (CONVOCATORIA HEDABIDEAK)</i>	0	2.518.612	-	2.518.612	-	2.487.630	-
4715		HEZKUNTZA SISTEMAREN EUSKALDUNTZEA <i>EUSKALDUNIZACION DEL SISTEMA EDUCATIVO</i>							
	454	IRALE-RAKO DIRU LAGUNTZA IKASTETXE PRIBATUETAKO ORDEZKAPENAK FINANTZATZEKO <i>SUBVENCION PROGRAMA IRALE PARA SUSTITUCIONES EN CENTROS CONCERTADOS</i>	2.500.000	2.500.000	100,0	1.060.295	42,4	1.060.295	42,4
5412		IKERKETA <i>INVESTIGACION</i>							
	418	- DOKTOREAK HOBETZEKO BEKAK 13/14 <i>BECAS PERFECCIONAMIENTO DE DOCTORES 13/14</i>	1.551.193	1.551.193	100,0	1.551.193	100,0	1.519.164	97,9
		- IKERTZAILEENTZAKO PRESTAKUNTZA BEKAK 13/14 <i>BECAS DE FORMACION DE INVESTIGADORES 13/14</i>	5.474.022	5.463.111	99,8	5.463.111	99,8	5.434.449	99,3
		- IKERBASQUE FUNDAZIOAREKIN HITZARMENA. <i>CONVENIO CON LA FUNDACION IKERBASQUE.</i>	10.661.029	10.661.029	100,0	10.661.029	100,0	10.661.029	100,0
	453	IKERTZAILEENTZAKO PRESTAKUNTZA BEKAK 13/14 <i>BECAS DE FORMACION DE INVESTIGADORES 13/14</i>	3.420.716	3.385.652	99,0	3.195.152	93,4	3.174.157	92,8
	718	- IKERKETA-TALDEAK. EUSKAL UNI. SISTEMA 13/18. <i>GRUPOS DE INVESTIGACION. SISTEMA UNIV. VASCO 13/18.</i>	5.377.893	5.359.495	99,7	5.359.495	99,7	5.359.495	99,7
		- IKERKETA-TALDEAK. EUSKAL UNI. SISTEMA 10/15 <i>GRUPOS DE INVESTIGACION. SISTEMA UNIV. VASCO 10/15.</i>	2.815.000	2.815.000	100,0	2.815.000	100,0	1.407.500	50,0
5414		BERRIKUNTZARAKO FUNTSA <i>FONDO DE INNOVACION</i>							
	754	- BERC PROGRAMA <i>PROGRAMA BERC</i>	0	3.421.521	-	3.421.521	-	3.421.521	-

EAEko ADMINISTRAZIO OROKORRA - ADMINISTRACION GENERAL DE LA CAE
GASTU-AURREKONTUAREN PARTIDA GARRANTZITSUEN ANALISIA 2014KO URRIAREN 31N
ANALISIS DE LAS PARTIDAS MAS SIGNIFICATIVAS DEL PRESUPUESTO DE GASTOS A 31 DE OCTUBRE DE 2014
SEKZIOKAKO XEHETASUNA - DETALLE POR SECCIONES

06 SEKZIOA: HEZKUNTZA, HIZKUNTZA POLITIKA ETA KULTURA
SECCION 06: EDUCACION, POLITICA LINGÜISTICA Y CULTURA

Euroak
Euros

PROGRAMA PROGRAMA	CAC	PARTIDA PARTIDA	AURREKONTU EGUNERATUA PRESUPUESTO ACTUALIZADO	GASTU BAIMENAK AUTORIZAC. DE GASTOS		GASTU DISPOSIZIOAK DISPOSIC. DE GASTOS		AITORTUTAKO OBLIG. OBLIG. RECONOCIDAS	
				ZENBATEKOA IMPORTE	%	ZENBATEKOA IMPORTE	%	ZENBATEKOA IMPORTE	%
		- BERCEN DEIALDIA CONVOCATORIA BERC	11.150.000	4.578.479	41,1	4.578.479	41,1	4.578.479	41,1
		ANALIZATUA - ANALIZADO	2.655.668.790	2.519.830.226	94,9	2.374.943.941	89,4	2.120.386.090	79,8
		%	95,1	95,2		95,7		96,3	
		ANALIZATU GABEKOA - RESTO SIN ANALIZAR	135.523.477	126.118.600	93,1	106.457.026	78,6	82.183.380	60,6
		%	4,9	4,8		4,3		3,7	
		SEKZIOA GUZTIRA TOTAL SECCION	2.791.192.267	2.645.948.826	94,8	2.481.400.967	88,9	2.202.569.470	78,9
		%	100,0	100,0		100,0		100,0	

EAEko ADMINISTRAZIO OROKORRA - ADMINISTRACION GENERAL DE LA CAE
GASTU-AURREKONTUAREN PARTIDA GARRANTZITSUEN ANALISIA 2014KO URRIAREN 31N
ANALISIS DE LAS PARTIDAS MAS SIGNIFICATIVAS DEL PRESUPUESTO DE GASTOS A 31 DE OCTUBRE DE 2014
SEKZIOKAKO XEHETASUNA - DETALLE POR SECCIONES

07 SEKZIOA: SEGURTASUNA
SECCION 07: SEGURIDAD

Euroak
Euros

PROGRAMA PROGRAMA	CAC	PARTIDA PARTIDA	AURREKONTU EGUNERATUA PRESUPUESTO ACTUALIZADO	GASTU BAIMENAK		GASTU DISPOSIZIOAK		AITORTUTAKO OBLIG.	
				AUTORIZAC. DE GASTOS	ZENBATEKOA IMPORTE	%	DISPOSIC. DE GASTOS	ZENBATEKOA IMPORTE	%
		LANGILE-GASTUAK GUZTIRA - TOTAL GASTOS DE PERSONAL	468.174.927	457.165.951	97,6	457.047.222	97,6	364.425.193	77,8
2221 TRAFIKOA TRAFICO									
	431	ASEGURUEN PARTZUERGOA. CONSORCIO DE SEGUROS.	1.769.872	711.312	40,2	711.312	40,2	711.312	40,2
2223 ERTZAINZA ZERBITZUAN ERTZAINZA EN SERVICIO									
	215	SOFTWARE-LIZENTZIEN ALOKAIRUA. ALQUILER DE LICENCIAS DE SOFTWARE.	5.000.000	5.841.459	116,8	5.841.459	116,8	5.814.177	116,3
	216	EROSTEKO AUKERAZ IBILGAILUAK ALOKATZEA. ARRENDAMIENTO DE VEHICULOS CON OPCION A COMPRA.	3.076.271	2.951.271	95,9	2.951.271	95,9	2.357.553	76,6
	223	ZENTROETAKO SEGURTASUN-SISTEMEN MANTENTZE-LANAK (LUZAPENA). MANTENIMIENTO SISTEMAS SEGURIDAD EN CENTROS (PRORROGA).	2.300.000	2.300.000	100,0	2.300.000	100,0	1.496.652	65,1
	225	EKIPO INFORMATIKOEN MANTENTZE-LANAK. MANTENIMIENTO DE EQUIPOS INFORMATICOS.	1.906.107	985.071	51,7	529.168	27,8	437.500	23,0
	226	IBILGAILUEN ETA MOTOEN MANTENTZA-LANAK ETA KONPONKETA. MANTENIMIENTO Y REPARACION DE VEHICULOS Y MOTOS.	2.000.000	1.809.440	90,5	409.885	20,5	409.885	20,5
	237	- IBILGAILUENTZAKO ERREGAIKAK. COMBUSTIBLES VEHICULOS.	6.000.000	6.153.140	102,6	6.153.140	102,6	3.392.509	56,5
		- ENERGIA ELEKTRIKOAREN HORNIDURA ERTZAINTZAREN ZENTROETAN. SUMINISTRO DE ENERGIA ELECTRICA CENTROS ERTZAINZA.	2.300.000	2.338.151	101,7	2.338.151	101,7	1.675.324	72,8
		- SUAREN AURKAKO JANTZIEN HORNIDURA. SUMINISTRO VESTUARIO IGNIFUGO.	242.000	1.880.115	776,9	1.880.115	776,9	1.779.333	735,3
		- HERRITARREN SEGURTASUNERAKO BI PIEZAKO JANTZIEN HORNIDURA (LUZAPENA). SUMINISTRO VESTUARIO DOS PIEZAS SEGURIDAD CIUDADANA (PRORROGA)	1.500.000	0	0,0	0	0,0	0	0,0
	238	- GARBIKETA-ZERBITZUA (KONTRATU BERRIA). SERVICIO DE LIMPIEZA (NUEVO CONTRATO)	1.823.000	1.336.657	73,3	1.336.657	73,3	11.657	0,6
		- SAILAREN MENPEKO GAINERAKO ZENTROEN GARBIKETA-ZERBITZUA. SERVICIO LIMPIEZA RESTO DE CENTROS DEPENDIENTES DEL DEPARTAMENTO.	5.383.475	5.375.156	99,8	5.375.156	99,8	4.780.172	88,8
		- ERANDIOKO BARNE-EGOITZAREN ZAINZA ETA SEGURTASUNA. VIGILANCIA Y SEGURIDAD SEDE INTERIOR EN ERANDIO.	1.497.950	1.581.801	105,6	1.581.801	105,6	1.180.036	78,8
		- PERTSONAK ETA ERAIKINAK BABESTEKO ZERBITZUA. SERVICIO DE PROTECCION DE PERSONAS E INMUEBLES.	5.040.000	4.056.224	80,5	4.056.224	80,5	3.146.096	62,4

EAEko ADMINISTRAZIO OROKORRA - ADMINISTRACION GENERAL DE LA CAE
GASTU-AURREKONTUAREN PARTIDA GARRANTZITSUEN ANALISIA 2014KO URRIAREN 31N
ANALISIS DE LAS PARTIDAS MAS SIGNIFICATIVAS DEL PRESUPUESTO DE GASTOS A 31 DE OCTUBRE DE 2014
SEKZIOKAKO XEHETASUNA - DETALLE POR SECCIONES

07 SEKZIOA: SEGURTASUNA
SECCION 07: SEGURIDAD

Euroak
Euros

PROGRAMA PROGRAMA	CAC	PARTIDA PARTIDA	AURREKONTU EGUNERATUA PRESUPUESTO ACTUALIZADO	GASTU BAIMENAK AUTORIZAC. DE GASTOS		GASTU DISPOSIZIOAK DISPOSIC. DE GASTOS		AITORTUTAKO OBLIG. OBLIG. RECONOCIDAS	
				ZENBATEKOA IMPORTE	%	ZENBATEKOA IMPORTE	%	ZENBATEKOA IMPORTE	%
		- TELEFONO-SARE PUBLIKORAKO KONEXIO-ZERBITZUA. SERVICIO DE CONEXION A LA RED TELEFONICA PUBLICA.	2.816.880	2.973.506	105,6	1.565.066	55,6	1.402.953	49,8
		- SISTEMEN TEKNIKEN ARLOKO LAGUNTZA. ASISTENCIA TECNICA SISTEMAS.	1.625.000	1.291.619	79,5	1.291.619	79,5	1.291.619	79,5
		- INFORMAZIO-SISTEMEN MANTENTZE-LANAK. MANTENIMIENTO DE SISTEMAS DE INFORMACION.	3.000.000	2.500.000	83,3	2.050.200	68,3	1.154.509	38,5
		- LOKOMOZIOA (ARABA). LOCOMOCION ARABA/ALAVA.	2.217.784	1.303.391	58,8	1.303.391	58,8	1.303.391	58,8
412		POLIZIA ETA LARRIALDIETAKO EUSKAL AKADEMIA ACADEMIA VASCA DE POLICIA Y EMERGENCIAS	10.300.000	7.725.000	75,0	7.725.000	75,0	7.725.000	75,0
622		SPEIS-AYALA E.LAUDIO ERAIKINEKO BIRGAITZEA REHABILITACION EDIFICIO SPEIS-AYALA C.LAUDIO	1.650.000	0	0,0	0	0,0	0	0,0
623		- IRRATI MUGIKORREKO EKIPOAK INSTALATZEA. INSTALACION EQUIPOS DE RADIOMOVIL.	82.589	2.637.411	*	2.562.411	*	2.023.520	*
		- TETRA SAREAREN BERTSIOA IGOTZEA. ELEVACION VERSION RED TETRA.	2.000.000	0	0,0	0	0,0	0	0,0
625		INFORMATIKA-/TELEKOMUNIKAZIO-EKIPOAK ESKURATZEA/BERRITZEA. ADQUISICION/RENOVACION EQUIPOS INFORMATICOS/TELECOMUNICACIONES.	1.500.000	5.146	0,3	5.146	0,3	5.146	0,3
632		BILTEGIAK KUDEATZEKO SISTEMA. AURREKONTU-KUDEAKETA ANALITIKORAKO HORNIDURAK. SISTEMA GESTION ALMACENES. APROVISIONAMIENTOS GESTION PRESUPUESTARIA ANALITICA.	1.550.249	1.730.510	111,6	1.730.510	111,6	1.027.490	66,3
824		ERTZAINZAKO LANGILEEN KREDITUAK. CREDITOS DE PERSONAL DE LA ERTZAINZA.	4.400.000	3.523.183	80,1	3.523.183	80,1	3.523.183	80,1
4611	HAUTESKUNDEAK PROCESOS ELECTORALES								
		454 EUSKAL AUTONOMIA ERKIDEGOKO ALDERDI POLITIKOENTZAKO DIRU-LAGUNTZAK BEREN FUNTZIONAMENDU-GASTU ARRUNTEI AURRE EGITEKO. SUBVENCIONES A PARTIDOS POLITICOS DE LA COMUNIDAD AUTONOMA DE EUSKADI PARA LA ATENCION A SUS GASTOS DE FUNCIONAMIENTO ORDINARIO.	4.536.000	4.536.000	100,0	4.536.000	100,0	4.536.000	100,0
5512	METEOROLOGIA ETA KLIMATOLOGIA METEOROLOGIA Y CLIMATOLOGIA								
		238 ZAINZTA ETA IRAGARPEN HIDROMETEOROLOGIKOA. VIGILANCIA Y PREDICCION HIDROMETEOROLOGICA.	1.800.000	1.770.044	98,3	1.770.044	98,3	1.322.797	73,5

EAEko ADMINISTRAZIO OROKORRA - ADMINISTRACION GENERAL DE LA CAE
GASTU-AURREKONTUAREN PARTIDA GARRANTZITSUEN ANALISIA 2014KO URRIAREN 31N
ANALISIS DE LAS PARTIDAS MAS SIGNIFICATIVAS DEL PRESUPUESTO DE GASTOS A 31 DE OCTUBRE DE 2014
SEKZIOKAKO XEHETASUNA - DETALLE POR SECCIONES

07 SEKZIOA: SEGURTASUNA
SECCION 07: SEGURIDAD

Euroak
Euros

PROGRAMA PROGRAMA	CAC	PARTIDA PARTIDA	AURREKONTU EGUNERATUA PRESUPUESTO ACTUALIZADO	GASTU BAIMENAK AUTORIZAC. DE GASTOS		GASTU DISPOSIZIOAK DISPOSIC. DE GASTOS		AITORTUTAKO OBLIG. OBLIG. RECONOCIDAS	
				ZENBATEKOA IMPORTE	%	ZENBATEKOA IMPORTE	%	ZENBATEKOA IMPORTE	%
		ANALIZATUA - ANALIZADO	545.492.104	524.481.557	96,1	520.574.130	95,4	416.933.006	76,4
		%	89,3	90,1		90,9		92,4	
		ANALIZATU GABEKOA - RESTO SIN ANALIZAR	65.591.073	57.467.748	87,6	52.319.862	79,8	34.537.278	52,7
		%	10,7	9,9		9,1		7,6	
		SEKZIOA GUZTIRA TOTAL SECCION	611.083.177	581.949.305	95,2	572.893.992	93,8	451.470.284	73,9
		%	100,0	100,0		100,0		100,0	

EAEko ADMINISTRAZIO OROKORRA - ADMINISTRACION GENERAL DE LA CAE
GASTU-AURREKONTUAREN PARTIDA GARRANTZITSUEN ANALISIA 2014KO URRIAREN 31N
ANALISIS DE LAS PARTIDAS MAS SIGNIFICATIVAS DEL PRESUPUESTO DE GASTOS A 31 DE OCTUBRE DE 2014
SEKZIOKAKO XEHETASUNA - DETALLE POR SECCIONES

08 SEKZIOA: OSASUNA
SECCION 08: SALUD

Euroak
Euros

PROGRAMA PROGRAMA	CAC	PARTIDA PARTIDA	AURREKONTU EGUNERATUA PRESUPUESTO ACTUALIZADO	GASTU BAIMENAK AUTORIZAC. DE GASTOS		GASTU DISPOSIZIOAK DISPOSIC. DE GASTOS		AITORTUTAKO OBLIG. OBLIG. RECONOCIDAS	
				ZENBATEKOA IMPORTE	%	ZENBATEKOA IMPORTE	%	ZENBATEKOA IMPORTE	%
		LANGILE-GASTUAK GUZTIRA - TOTAL GASTOS DE PERSONAL	45.779.559	45.284.731	98,9	45.060.917	98,4	34.686.504	75,8
4112 OSASUN FINANTZAKETA ETA KONTRATAZIOA FINANCIACION Y CONTRATACION SANITARIA									
	241	- ARABAKO ESKUALDEA. ALO. COMARCA ARABA. DTA.	55.224.493	55.144.371	99,9	55.144.371	99,9	43.133.891	78,1
		- OSI BARRUALDE-GALDAKAO. DTA. OSI BARRUALDE-GALDAKAO. DTA.	7.383.879	7.383.879	100,0	7.383.879	100,0	5.537.909	75,0
		- ARABAKO U. OSPITALEA. HOSPITAL U. ARABA.	280.752.276	282.091.558	100,5	282.091.558	100,5	221.522.181	78,9
		- LEZAKO OSPITALEA. HOSPITAL LEZA.	7.699.834	7.484.981	97,2	7.484.981	97,2	5.872.037	76,3
		- ARABAKO OSASUN MENTAL SAREA. RED SALUD MENTAL ARABA.	25.553.320	25.523.289	99,9	25.523.289	99,9	19.974.075	78,2
		- GIPUZKOA ESKUALDEA. COMARCA GIPUZKOA.	71.685.186	71.737.470	100,1	71.737.470	100,1	55.310.388	77,2
		- DONOSTIAKO U. OSPITALEA. HOSPITAL U. DONOSTIA.	411.312.168	409.983.985	99,7	409.983.985	99,7	345.617.533	84,0
		- GOIERRI UROLAKO E.S.I. O.S.I. GOIERRI UROLA.	66.852.062	66.143.247	98,9	66.143.247	98,9	55.397.097	82,9
		- BIDASOAKO E.S.I.. O.S.I. BIDASOA.	48.338.966	48.858.651	101,1	48.858.651	101,1	41.017.020	84,9
		- BAJO DEBAKO E.S.I. GLO. O. S. I. BAJO DEBA. DTG.	51.067.841	51.292.493	100,4	51.292.493	100,4	44.170.749	86,5
		- ALTO DEBAKO E.S.I. GLO. O.S.I. ALTO DEBA. DTG.	40.403.089	40.777.787	100,9	40.777.787	100,9	34.882.976	86,3
		- GIPUZKOAKO OSASUN MENTAL SAREA. RED SALUD MENTAL GIPUZKOA.	11.029.832	10.992.429	99,7	10.992.429	99,7	8.448.876	76,6
		- URIBEKO ESKUALDEA. COMARCA URIBE.	36.312.489	36.488.683	100,5	36.488.683	100,5	28.492.301	78,5
		- EZKERRALDEA-ENKARTERRIKO ESKUALDEA. COMARCA EZKERRALDEA-ENKARTERRI.	54.795.188	33.078.622	60,4	33.078.622	60,4	23.568.518	43,0
		- BAJO DEBAKO E.S.I. BLO. O.S.I. BAJO DEBA. DTB.	3.596.943	3.596.943	100,0	3.596.943	100,0	3.125.262	86,9
		- GURUTZETAKO U. OSPITALEA. HOSPITAL U. CRUCES.	411.694.023	412.567.374	100,2	412.567.374	100,2	325.185.072	79,0

EAEko ADMINISTRAZIO OROKORRA - ADMINISTRACION GENERAL DE LA CAE
GASTU-AURREKONTUAREN PARTIDA GARRANTZITSUEN ANALISIA 2014KO URRIAREN 31N
ANALISIS DE LAS PARTIDAS MAS SIGNIFICATIVAS DEL PRESUPUESTO DE GASTOS A 31 DE OCTUBRE DE 2014
SEKZIOKAKO XEHETASUNA - DETALLE POR SECCIONES

08 SEKZIOA: OSASUNA
SECCION 08: SALUD

Euroak
Euros

PROGRAMA PROGRAMA	CAC	PARTIDA PARTIDA	AURREKONTU EGUNERATUA PRESUPUESTO ACTUALIZADO	GASTU BAIMENAK AUTORIZAC. DE GASTOS		GASTU DISPOSIZIOAK DISPOSIC. DE GASTOS		AITORTUTAKO OBLIG. OBLIG. RECONOCIDAS	
				ZENBATEKOA IMPORTE	%	ZENBATEKOA IMPORTE	%	ZENBATEKOA IMPORTE	%
		- SANTA MARINA OSPITALEA. HOSPITAL SANTA MARINA.	22.910.480	22.641.658	98,8	22.641.658	98,8	20.335.071	88,8
		- GORLIZKO OSPITALEA. HOSPITAL DE GORLIZ.	20.172.232	20.153.731	99,9	20.153.731	99,9	18.496.451	91,7
		- OSI BILBAO-BASURTO. OSI BILBAO-BASURTO.	355.049.354	353.392.618	99,5	353.392.618	99,5	301.879.381	85,0
		- OSI BARRUALDE-GALDAKAO. DTB. OSI BARRUALDE-GALDAKAO. DTB.	225.895.551	224.062.880	99,2	224.062.880	99,2	186.354.254	82,5
		- OSI BARAKALDO-SESTAO OSI BARAKALDO-SESTAO	50.943.410	73.067.377	143,4	73.067.377	143,4	62.547.299	122,8
		- BIZKAIKO OSASUN MENTAL SAREA. RED SALUD MENTAL BIZKAIA.	67.168.569	66.704.335	99,3	66.389.785	98,8	51.733.955	77,0
		- ZUZENDARITZA NAGUSIA. DIRECCION GENERAL.	102.261.740	98.288.682	96,1	98.288.682	96,1	81.027.096	79,2
		- EMERGENTZIAKO LURRALDE UNITATEAK. UNIDADES TERRITORIALES DE EMERGENCIAS.	17.326.254	17.334.965	100,1	17.334.965	100,1	14.183.066	81,9
		- TRANSFUSIO ETA GIZA-EHUNEN EUSKAL ZENTROA. CENTRO VASCO DE TRANSFUSION Y TEJIDOS HUMANOS.	16.816.909	16.960.147	100,9	16.960.147	100,9	13.915.025	82,7
242		- ARABAKO LURRALDE ORDEZKARITZA. DELEGACION TERRITORIAL ARABA/ALAVA.	4.742.729	5.433.916	114,6	5.202.612	109,7	4.112.491	86,7
		- ARABAKO LURRALDE ORDEZKARITZA. DELEGACION TERRITORIAL ARABA/ALAVA.	2.790.130	2.737.267	98,1	2.614.454	93,7	1.943.652	69,7
		- PROGRAMATUTAKO GARRAIOA. ALO. TRANSPORTE PROGRAMADO. DTA.	3.066.220	3.082.502	100,5	3.082.502	100,5	2.240.834	73,1
		- URGENTZIAKO GARRAIO SANITARIOKO SAREA. ALO. RED TRANSPORTE SANITARIO URGENTE. DTA.	4.766.506	4.080.286	85,6	4.080.286	85,6	3.042.168	63,8
		- ARABAKO LURRALDE ORDEZKARITZA. DELEGACION TERRITORIAL ARABA/ALAVA.	3.717.670	3.829.802	103,0	872.210	23,5	324.468	8,7
		- GIPUZKOAKO LURRALDE ORDEZKARITZA. DELEGACION TERRITORIAL GIPUZKOA.	12.081.771	12.038.255	99,6	11.742.101	97,2	9.742.813	80,6
		- GIPUZKOAKO LURRALDE ORDEZKARITZA. DELEGACION TERRITORIAL GIPUZKOA.	67.829.798	67.046.884	98,8	67.046.884	98,8	51.346.577	75,7
		- GIPUZKOAKO LURRALDE ORDEZKARITZA. DELEGACION TERRITORIAL GIPUZKOA.	25.803.189	25.793.896	100,0	25.793.896	100,0	20.682.517	80,2
		- PROGRAMATUTAKO GARRAIOA. GLO. TRANSPORTE PROGRAMADO. DTG.	9.914.727	9.914.727	100,0	9.914.727	100,0	7.449.781	75,1

EAEko ADMINISTRAZIO OROKORRA - ADMINISTRACION GENERAL DE LA CAE
GASTU-AURREKONTUAREN PARTIDA GARRANTZITSUEN ANALISIA 2014KO URRIAREN 31N
ANALISIS DE LAS PARTIDAS MAS SIGNIFICATIVAS DEL PRESUPUESTO DE GASTOS A 31 DE OCTUBRE DE 2014
SEKZIOKAKO XEHETASUNA - DETALLE POR SECCIONES

08 SEKZIOA: OSASUNA
SECCION 08: SALUD

Euroak
Euros

PROGRAMA PROGRAMA	CAC	PARTIDA PARTIDA	AURREKONTU EGUNERATUA PRESUPUESTO ACTUALIZADO	GASTU BAIMENAK AUTORIZAC. DE GASTOS		GASTU DISPOSIZIOAK DISPOSIC. DE GASTOS		AITORTUTAKO OBLIG. OBLIG. RECONOCIDAS	
				ZENBATEKOA IMPORTE	%	ZENBATEKOA IMPORTE	%	ZENBATEKOA IMPORTE	%
		- URGENTZIAKO GARRAIO SANITARIOKO SAREA. GLO. RED TRANSPORTE SANITARIO URGENTE. DTG.	8.739.875	8.307.574	95,1	8.307.574	95,1	6.249.568	71,5
		- GIPUZKOAKO LURRALDE ORDEZKARITZA. DELEGACION TERRITORIAL GIPUZKOA.	10.159.621	10.073.318	99,2	10.073.318	99,2	3.709.627	36,5
		- BIZKAIKO LURRALDE ORDEZKARITZA. DELEGACION TERRITORIAL BIZKAIA.	20.129.350	19.361.795	96,2	18.307.060	90,9	14.037.014	69,7
		- BIZKAIKO LURRALDE ORDEZKARITZA. DELEGACION TERRITORIAL BIZKALA.	16.597.179	19.262.004	116,1	18.273.390	110,1	13.780.790	83,0
		- BIZKAIKO LURRALDE ORDEZKARITZA. DELEGACION TERRITORIAL BIZKAIA.	9.433.284	9.581.761	101,6	9.581.761	101,6	7.110.922	75,4
		- PROGRAMATUTAKO GARRAIOA. BLO. TRANSPORTE PROGRAMADO. DTB.	17.437.341	17.211.808	98,7	17.211.808	98,7	12.909.528	74,0
		- URGENTZIAKO GARRAIO SANITARIOKO SAREA. BLO. RED TRANSPORTE SANITARIO URGENTE. DTB.	4.011.761	3.488.481	87,0	3.488.481	87,0	2.610.088	65,1
		- BIZKAIKO LURRALDE ORDEZKARITZA. DELEGACION TERRITORIAL BIZKAIA.	6.659.024	6.801.891	102,1	6.801.891	102,1	3.124.219	46,9
		- URGENTZIAKO GARRAIO SANITARIOKO SAREA. GIPUZKOA. RED TRANSPORTE SANITARIO URGENTE. GIPUZKOA.	1.697.064	1.660.832	97,9	1.660.832	97,9	1.254.332	73,9
		- URGENTZIAKO GARRAIO SANITARIOKO SAREA. BIZKAIA. RED TRANSPORTE SANITARIO URGENTE. BIZKAIA.	7.214.835	8.263.865	114,5	8.263.865	114,5	6.061.978	84,0
453		- PROTESIAK ETA EZINDUENTZAKO IBILGAILUAK. GIPUZKOA. PROTESIS Y VEHICULOS PARA INVALIDOS. GIPUZKOA.	1.829.372	1.489.426	81,4	1.489.426	81,4	1.489.426	81,4
		- PROTESIAK ETA EZINDUENTZAKO IBILGAILUAK. BIZKAIA. PROTESIS Y VEHICULOS PARA INVALIDOS. BIZKAIA.	3.118.895	2.207.040	70,8	2.207.040	70,8	2.207.040	70,8
713		- ARABAKO U. OSPITALEA. HOSPITAL U. ARABA.	4.450.000	882.268	19,8	882.268	19,8	882.268	19,8
		- GIPUZKOA ESKUALDEA. COMARCA GIPUZKOA.	1.910.000	4.248	0,2	4.248	0,2	4.248	0,2
		- URIBEKO ESKUALDEA. COMARCA URIBE.	1.550.000	0	0,0	0	0,0	0	0,0
		- GURUTZETAKO U. OSPITALEA. HOSPITAL U. CRUCES.	1.900.000	1.067.150	56,2	1.067.150	56,2	1.067.150	56,2
		- BILBAO-BASURTO ESI OSI BILBAO-BASURTO	3.600.000	91.408	2,5	91.408	2,5	91.408	2,5
		- BARRUALDE-GALDAKAO ESI OSI BARRUALDE-GALDAKAO	2.600.000	928.079	35,7	928.079	35,7	928.079	35,7

EAEko ADMINISTRAZIO OROKORRA - ADMINISTRACION GENERAL DE LA CAE
GASTU-AURREKONTUAREN PARTIDA GARRANTZITSUEN ANALISIA 2014KO URRIAREN 31N
ANALISIS DE LAS PARTIDAS MAS SIGNIFICATIVAS DEL PRESUPUESTO DE GASTOS A 31 DE OCTUBRE DE 2014
SEKZIOKAKO XEHETASUNA - DETALLE POR SECCIONES

08 SEKZIOA: OSASUNA
SECCION 08: SALUD

Euroak
Euros

PROGRAMA PROGRAMA	CAC	PARTIDA PARTIDA	AURREKONTU EGUNERATUA PRESUPUESTO ACTUALIZADO	GASTU BAIMENAK AUTORIZAC. DE GASTOS		GASTU DISPOSIZIOAK DISPOSIC. DE GASTOS		AITORTUTAKO OBLIG. OBLIG. RECONOCIDAS	
				ZENBATEKOA IMPORTE	%	ZENBATEKOA IMPORTE	%	ZENBATEKOA IMPORTE	%
		- ZUZENDARITZA NAGUSIA. DIRECCION GENERAL.	22.103.750	40.152.003	181,7	40.152.003	181,7	30.301.048	137,1
4113 OSASUN PUBLIKOA SALUD PUBLICA									
	237	- GIPUZKOAKO TXERTOAK. VACUNAS GIPUZKOA.	1.784.597	2.299.660	128,9	2.299.659	128,9	828.665	46,4
		- BIZKAIKO TXERTOAK. VACUNAS BIZKAIA.	3.151.401	3.117.598	98,9	3.117.597	98,9	1.556.495	49,4
	453	TRATAMENDUEI ATXIKITZEKO LAGUNTZAK AYUDAS DE ADHERENCIA A TRATAMIENTOS	18.000.000	18.000.000	100,0	4.547.907	25,3	4.541.381	25,2
4114 OSASUN IKERKETA ETA PLANGINTZA INVESTIGACION Y PLANIFICACION SANITARIA									
	415	BERRIKUNTZA ETA IKERKUNTZARAKO EUSKAL FUNDAZIOA. FUNDACION VASCA DE INNOVACION E INVESTIGACION SANITARIA.	1.885.526	1.885.526	100,0	1.885.526	100,0	1.885.526	100,0
4115 FARMAZIA FARMACIA									
	453	- PRESTAZIO FARMAZEUTIKOAK. ARABAKO SENDAGAILEEN ELKARTEAK. PRESTACIONES FARMACEUTICAS. COLEGIO OFICIAL DE FARMACEUTICOS ARABA.	59.758.183	59.758.183	100,0	59.758.183	100,0	45.839.255	76,7
		- PRESTAZIO FARMAZEUTIKOAK. GIPUZKOAKO SENDAGAILEEN ELKARTEA. PRESTACIONES FARMACEUTICAS. COLEGIO OFICIAL FARMACEUTICOS GIPUZKOA.	147.266.304	147.266.304	100,0	147.266.304	100,0	109.829.984	74,6
		- PRESTAZIO FARMAZEUTIKOAK. BIZKAIKO SENDAGAILEEN ELKARTEA. PRESTACIONES FARMACEUTICAS. COLEGIO OFICIAL DE FARMACEUTICOS BIZKAIA.	288.766.500	288.766.500	100,0	288.766.500	100,0	207.150.718	71,7
4116 DROGAMENDEKOTASUNAK DROGODEPENDENCIAS									
	422	TALDE TEKNIKOAK SORTU ETA MANTENTZEKO ETA PREBENTZIOKO UDAL- PROIEKTUETARAKO LAGUNTZAK. AYUDAS PARA LA CREACION Y MANTENIMIENTO DE EQUIPOS TECNICOS Y PARA PROYECTOS MUNICIPALES DE PREVENCION.	1.734.200	1.458.641	84,1	0	0,0	0	0,0
4431 KONTSUMOA CONSUMO									
	412	KONTSUMOBIDE-KONTSUMOKO EUSKAL INSTITUTUA KONTSUMOBIDE-INSTITUTO VASCO DE CONSUMO	5.779.602	5.779.602	100,0	5.779.602	100,0	4.334.702	75,0

EAEko ADMINISTRAZIO OROKORRA - ADMINISTRACION GENERAL DE LA CAE
GASTU-AURREKONTUAREN PARTIDA GARRANTZITSUEN ANALISIA 2014KO URRIAREN 31N
ANALISIS DE LAS PARTIDAS MAS SIGNIFICATIVAS DEL PRESUPUESTO DE GASTOS A 31 DE OCTUBRE DE 2014
SEKZIOKAKO XEHETASUNA - DETALLE POR SECCIONES

08 SEKZIOA: OSASUNA
SECCION 08: SALUD

Euroak
Euros

PROGRAMA PROGRAMA	CAC	PARTIDA PARTIDA	AURREKONTU EGUNERATUA PRESUPUESTO ACTUALIZADO	GASTU BAIMENAK AUTORIZAC. DE GASTOS		GASTU DISPOSIZIOAK DISPOSIC. DE GASTOS		AITORTUTAKO OBLIG. OBLIG. RECONOCIDAS	
				ZENBATEKOA IMPORTE	%	ZENBATEKOA IMPORTE	%	ZENBATEKOA IMPORTE	%
		ANALIZATUA - ANALIZADO	3.316.006.051	3.314.161.387	99,9	3.293.061.075	99,3	2.631.084.749	79,3
		%	98,9	99,1		99,2		99,3	
		ANALIZATU GABEKOA - RESTO SIN ANALIZAR	38.155.087	29.130.785	76,3	25.754.656	67,5	17.219.689	45,1
		%	1,1	0,9		0,8		0,7	
		SEKZIOA GUZTIRA TOTAL SECCION	3.354.161.138	3.343.292.172	99,7	3.318.815.731	98,9	2.648.304.438	79,0
		%	100,0	100,0		100,0		100,0	

EAEko ADMINISTRAZIO OROKORRA - ADMINISTRACION GENERAL DE LA CAE
GASTU-AURREKONTUAREN PARTIDA GARRANTZITSUEN ANALISIA 2014KO URRIAREN 31N
ANALISIS DE LAS PARTIDAS MAS SIGNIFICATIVAS DEL PRESUPUESTO DE GASTOS A 31 DE OCTUBRE DE 2014
SEKZIOKAKO XEHETASUNA - DETALLE POR SECCIONES

09 SEKZIOA: INGURUMENA ETA LURRALDE POLITIKA
SECCION 09: MEDIO AMBIENTE Y POLITICA TERRITORIAL

Euroak
Euros

PROGRAMA PROGRAMA	CAC	PARTIDA PARTIDA	AURREKONTU EGUNERATUA PRESUPUESTO ACTUALIZADO	GASTU BAIMENAK		GASTU DISPOSIZIOAK		AITORTUTAKO OBLIG.	
				AUTORIZAC. DE GASTOS	ZENBATEKOA IMPORTE	%	DISPOSIC. DE GASTOS	ZENBATEKOA IMPORTE	%
		LANGILE-GASTUAK GUZTIRA - TOTAL GASTOS DE PERSONAL	13.516.376	12.863.023	95,2	12.813.408	94,8	10.051.870	74,4
4421		INGURUMENAREN BABESA PROTECCION DEL MEDIO AMBIENTE							
	238	IHOBE, S.AREN GOMENDIOA. INGURUMEN ADMINISTRAZIOA. ENCOMIENDA A IHOBE,S.A. ADMINISTRACION AMBIENTAL.	1.800.000	1.800.000	100,0	1.800.000	100,0	901.627	50,1
	414	IHOBE, S.A.RI UZTIAPEN GASTUETARAKO DIRU-LAGUNTZA. IHOBE, S.A. SUBVENCION PARA GASTOS CORRIENTES.	4.540.000	4.000.000	88,1	4.000.000	88,1	4.000.000	88,1
	722	HITZARMENA VITORIA-GASTEIZKO UDALAREKIN BARRUKO ERAZTUN BERDEA CONVENIO AYTO.VITORIA-GASTEIZ. ANILLO VERDE INTERIOR. (CTDO.)	3.000.000	3.000.000	100,0	3.000.000	100,0	0	0,0
5121		URAREN PLANGINTZA ETA ADMINISTRAZIOA PLANIFICACION Y ADMINISTRACION HIDRAULICA							
	413	URAREN EUSKAL AGENTZIAKO OHIKO GASTUETARAKO DIRU-LAGUNTZA. SUBVENCION PARA GASTOS CORRIENTES AGENCIA VASCA DEL AGUA.	11.220.053	11.220.053	100,0	11.220.053	100,0	11.220.053	100,0
	713	- URAREN EUSKAL AGENTZIAKO KAPITALAREN ERGIKETETARAKO DIRU-LAGUNTZA. SUBVENCIONES PARA OPERACIONES DE CAPITAL AGENCIA VASCA DEL AGUA.	18.829.947	18.829.947	100,0	18.829.947	100,0	18.829.947	100,0
		- BIZKAIA.HORNIDURA,SANEAM.EGOKITZAPEN HIDRAUL.OBRAK. E.J.REN AKORDIOA FORU ALDUND BIZKAIA.OBRAS ABAST.SANEAM.ACOND.HIDRAUL.ACUERDO INSTITUC.GOB.VASCO- DIP.FORALES	9.000.000	9.000.000	100,0	9.000.000	100,0	9.000.000	100,0
5131		TRENBIDEKO GARRAIOAREN AZPIEGITURA ETA KUDEAKETA INFRAESTRUCTURA Y GESTION TRANSPORTE FERROVIARIO							
	413	EUSKAL TRENBIDE SAREARI USTIAKETA DEFIZITERAKO DIRU-LAGUNTZA. SUBVENCION DEFICIT DE EXPLOTACION DE EUSKAL TRENBIDE SAREA.	24.338.000	24.338.000	100,0	24.338.000	100,0	24.338.000	100,0
	414	EUSKO TRENBIDEAK SOZIETATEARI USTIAKETA DEFIZITERAKO DIRU-LAGUNTZA. SUBVENCION DEFICIT EXPLOTACION EUSKO TRENBIDEAK.	37.716.707	36.989.352	98,1	36.989.352	98,1	36.989.352	98,1
	641	EUSKAL TRENBIDE SAREARI SAILAK EGINDAKO ENKARGUA. ENCARGO DEL DEPARTAMENTO A EUSKAL TRENBIDE SAREA. (CTDO.)	13.093.810	13.093.810	100,0	13.093.810	100,0	9.541.820	72,9
	713	- EUSKAL TRENBIDE SAREA. EUSKAL TRENBIDE SAREA.	57.480.000	51.480.000	89,6	51.480.000	89,6	51.480.000	89,6
		- EUSKAL TRENBIDE SAREA. BILBOKO METROAREN 3. LINEA. EUSKAL TRENBIDE SAREA. LINEA 3 METRO DE BILBAO.	21.000.000	12.500.000	59,5	12.500.000	59,5	12.500.000	59,5
	714	EUSKO TRENBIDEAK SOZIETATEAREN KAPITALEKO DIRU-LAGUNTZA SUBVENCION CAPITAL EUSKO TRENBIDEAK.	25.306.050	25.306.050	100,0	25.306.050	100,0	25.306.050	100,0
	718	BIZKAIKO GARRAIO PARTZUERGOARENTZAKO DIRU-LAGUNTZA BILBOKO METROPOLI-TRENBIDEA FINANTZATZEKO. CONSORCIO DE TRANSPORTES DE BIZKAIA PARA FINANCIAR EL FMB.	30.000.000	30.000.000	100,0	30.000.000	100,0	30.000.000	100,0

EAEko ADMINISTRAZIO OROKORRA - ADMINISTRACION GENERAL DE LA CAE
GASTU-AURREKONTUAREN PARTIDA GARRANTZITSUEN ANALISIA 2014KO URRIAREN 31N
ANALISIS DE LAS PARTIDAS MAS SIGNIFICATIVAS DEL PRESUPUESTO DE GASTOS A 31 DE OCTUBRE DE 2014
SEKZIOKAKO XEHETASUNA - DETALLE POR SECCIONES

09 SEKZIOA: INGURUMENA ETA LURRALDE POLITIKA
SECCION 09: MEDIO AMBIENTE Y POLITICA TERRITORIAL

Euroak
Euros

PROGRAMA PROGRAMA	CAC	PARTIDA PARTIDA	AURREKONTU EGUNERATUA PRESUPUESTO ACTUALIZADO	GASTU BAIMENAK AUTORIZAC. DE GASTOS		GASTU DISPOSIZIOAK DISPOSIC. DE GASTOS		AITORTUTAKO OBLIG. OBLIG. RECONOCIDAS	
				ZENBATEKOA IMPORTE	%	ZENBATEKOA IMPORTE	%	ZENBATEKOA IMPORTE	%
	823	BILBAO-RIA 2000 BILBAO-RIA 2000	1.499.700	1.499.700	100,0	1.499.700	100,0	1.499.700	100,0
5135		EAE-KO TRENBIDE SARE BERRIA-KUDEAKETA KREDITOAK NUEVA RED FERROVIARIA EN LA CAE-CREDITOS GESTION							
	641	- GIPUZKOAKO BIDEGUNEN LANAK. MENDEBALDEKO SEKTOREA [BERGARA-EZKIO ITSASO] (ANTZUOLA-EZKIO ITSASO MENDEBALDEKO TARTEA). OBRAS TRAMO GUIPUZCOANO. SECTOR OESTE (BERGARA-EZKIO ITSASO) (TRAMO ANTZUOLA-EZKIO ITSASO OESTE). (CTDO.).	21.280.000	21.511.692	101,1	21.511.692	101,1	12.208.786	57,4
		- GIPUZKOAKO BIDEGUNEN LANAK. MENDEBALDEKO SEKTOREA [BERGARA-EZKIO ITSASO] (ANTZUOLA-EZKIO ITSASO EKIALDEKO TARTEA). OBRAS TRAMO GUIPUZCOANO. SECTOR OESTE (BERGARA-EZKIO ITSASO) (TRAMO ANTZUOLA-EZKIO ITSASO ESTE). (CTDO.).	27.985.000	42.969.171	153,5	42.969.171	153,5	35.298.211	126,1
		- GIPUZKOAKO BIDEGUNEN LANAK. MENDEBALDEKO SEKTOREA [BERGARA-EZKIO ITSASO] (BERGARA-BERGARA TARTEA). OBRAS TRAMO GUIPUZCOANO. SECTOR OESTE (BERGARA-EZKIO ITSASO) (TRAMO BERGARA-BERGARA). (CTDO.).	27.502.000	29.224.053	106,3	29.224.053	106,3	19.462.521	70,8
		- GIPUZKOAKO BIDEGUNEN LANAK. MENDEBALDEKO SEKTOREA (BERGARA-EZKIO ITSASO). (TARTE-GORABEHERAK: ALDAKETAK, PREZIOAK BERRIKUSTEA). OBRAS TRAMO GUIPUZCOANO. SECTOR OESTE (BERGARA-EZKIO ITSASO). (INCIDENCIAS TRAMOS: MODIFICADOS, REVISIONES DE PRECIOS).	53.000.000	0	0,0	0	0,0	0	0,0
		- GIPUZKOAKO BIDEGUNEN LANAK. ERDIALDEKO SEKTOREA (EZKIO ITSASO-TOLOSA) (EZKIO ITSASO-EZKIO ITSASOKO BIDEGUNEA). OBRAS TRAMO GUIPUZCOANO. SECTOR CENTRAL (EZKIO ITSASO-TOLOSA) (TRAMO EZKIO ITSASO-EZKIO ITSASO). (CTDO.).	28.904.000	32.645.171	112,9	32.645.171	112,9	11.819.230	40,9
		- GIPUZKOAKO BIDEGUNEN LANAK. ERDIALDEKO SEKTOREA (EZKIO ITSASO-TOLOSA). (TARTE-GORABEHERAK: ALDAKETAK, PREZIOAK BERRIKUSTEA). OBRAS TRAMO GUIPUZCOANO. SECTOR CENTRAL (EZKIO ITSASO-TOLOSA) (INCIDENCIAS TRAMOS: MODIFICADOS, REVISIONES DE PRECIOS...).	19.000.000	6.919.762	36,4	6.919.762	36,4	6.037.106	31,8
		- GIPUZKOAKO BIDEGUNEN LANAK. EKIALDEKO SEKTOREA (TOLOSA-OIARTZUN) (TOLOSA-HERNIALDE). OBRAS TRAMO GUIPUZCOANO. SECTOR ESTE (TOLOSA-OIARTZUN) (TRAMO TOLOSA-HERNIALDE). (CTDO.).	13.118.340	15.634.717	119,2	15.634.717	119,2	15.462.483	117,9
		- GIPUZKOAKO BIDEGUNEN LANAK. EKIALDEKO SEKTOREA (TOLOSA-OIARTZUN) (HERNIALDE-ZIZURKIL). OBRAS TRAMO GUIPUZCOANO. SECTOR ESTE (TOLOSA-OIARTZUN) (TRAMO HERNIALDE-ZIZURKIL). (CTDO.).	34.885.770	34.940.143	100,2	34.940.143	100,2	20.988.844	60,2
		- GIPUZKOAKO BIDEGUNEN LANAK. EKIALDEKO SEKTOREA (TOLOSA-OIARTZUN) (ZIZURKIL-ANDOAIN). OBRAS TRAMO GUIPUZCOANO. SECTOR ESTE (TOLOSA-OIARTZUN) (TRAMO ZIZURKIL-ANDOAIN). (CTDO.).	26.591.816	29.966.144	112,7	29.966.144	112,7	18.330.545	68,9

EAEko ADMINISTRAZIO OROKORRA - ADMINISTRACION GENERAL DE LA CAE
GASTU-AURREKONTUAREN PARTIDA GARRANTZITSUEN ANALISIA 2014KO URRIAREN 31N
ANALISIS DE LAS PARTIDAS MAS SIGNIFICATIVAS DEL PRESUPUESTO DE GASTOS A 31 DE OCTUBRE DE 2014
SEKZIOKAKO XEHETASUNA - DETALLE POR SECCIONES

09 SEKZIOA: INGURUMENA ETA LURRALDE POLITIKA
SECCION 09: MEDIO AMBIENTE Y POLITICA TERRITORIAL

Euroak
Euros

PROGRAMA PROGRAMA	CAC	PARTIDA PARTIDA	AURREKONTU EGUNERATUA PRESUPUESTO ACTUALIZADO	GASTU BAIMENAK AUTORIZAC. DE GASTOS		GASTU DISPOSIZIOAK DISPOSIC. DE GASTOS		AITORTUTAKO OBLIG. OBLIG. RECONOCIDAS	
				ZENBATEKOA IMPORTE	%	ZENBATEKOA IMPORTE	%	ZENBATEKOA IMPORTE	%
		- GIPUZKOAKO BIDEGUNEN LANAK. EKIALDEKO SEKTOREA (TOLOSA-OIARTZUN) (ANDOAIN-URNIETAKO BIDEGUNE). OBRAS TRAMO GUIPUZCOANO. SECTOR ESTE (TOLOSA-OIARTZUN) (TRAMO ANDOAIN-URNIETA). (CTDO.).	10.366.000	11.236.556	108,4	11.236.556	108,4	9.887.201	95,4
		- GIPUZKOAKO BIDEGUNEN LANAK. EKIALDEKO SEKTOREA (TOLOSA-OIARTZUN) (URNIETA-HERNANIKO BIDEGUNE). OBRAS TRAMO GUIPUZCOANO. SECTOR ESTE (TOLOSA-OIARTZUN) (TRAMO URNIETA-HERNAN). (CTDO.).	37.271.186	43.082.177	115,6	43.082.177	115,6	3.239.932	8,7
		- GIPUZKOAKO BIDEGUNEN LANAK. EKIALDEKO SEKTOREA (TOLOSA-OIARTZUN) (HERNANI-ASTIGARRAGA). OBRAS TRAMO GUIPUZCOANO. SECTOR ESTE (TOLOSA-OIARTZUN) (TRAMO HERNANI-ASTIGARRAGA). (CTDO.).	24.285.000	24.529.250	101,0	24.529.250	101,0	5.746.367	23,7
		- GIPUZKOAKO BIDEGUNEN LANAK. EKIALDEKO SEKTOREA (TOLOSA-OIARTZUN). (TARTE-GORABEHERAK: ALDAKETAK, PREZIOAK BERRIKUSTEA). OBRAS TRAMO GUIPUZCOANO. SECTOR ESTE (TOLOSA-OIARTZUN). (INCIDENCIAS TRAMOS: MODIFICADOS, REVISIONES DE PRECIOS).	25.618.863	0	0,0	0	0,0	0	0,0
		- GIPUZKOAKO BIDEGUNEN LANAK. ERDIALDEKO SEKTOREA (EZKIO ITSASO-TOLOSA). (TOLOSA). OBRAS TRAMO GUIPUZCOANO. SECTOR CENTRAL (EZKIO ITSASO-TOLOSA) (TOLOSA).	3.000	7.094.415	*	7.094.415	*	6.823.961	*
5151	PORTUAK PUERTOS								
	238	GIPUZKOAKO PORTUETATAKO UR-AZALAREN ETA LEHORREKO ALDEEN GARBIKETA. LIMPIEZA LAMINA DE AGUA Y SUPERFICIES TERRESTRES PUERTOS DE GIPUZKOA.	1.510.000	1.253.964	83,0	1.253.964	83,0	650.737	43,1
	414	EUSKADIKO KIROL PORTUA. EUSKADIKO KIROL PORTUA.	2.577.500	0	0,0	0	0,0	0	0,0
	612	- GIPUZKOAKO PORTUETAN OBRAK OBRAS EN PUERTOS DE GIPUZKOA	3.143.420	2.891.225	92,0	2.891.225	92,0	534.233	17,0
		- BIZKAIKO PORTUETAN OBRAK OBRAS EN PUERTOS DE BIZKAIA	5.200.637	5.718.558	110,0	5.456.987	104,9	4.297.454	82,6
		ANALIZATUA - ANALIZADO	634.583.174	565.536.933	89,1	565.225.747	89,1	416.446.030	65,6
		%	93,8	94,5		95,1		95,3	
		ANALIZATU GABEKOA - RESTO SIN ANALIZAR	41.952.765	33.185.090	79,1	29.343.959	69,9	20.764.083	49,5
		%	6,2	5,5		4,9		4,7	
		SEKZIOA GUZTIRA TOTAL SECCION	676.535.940	598.722.023	88,5	594.569.706	87,9	437.210.113	64,6
		%	100,0	100,0		100,0		100,0	

EAEko ADMINISTRAZIO OROKORRA - ADMINISTRACION GENERAL DE LA CAE
GASTU-AURREKONTUAREN PARTIDA GARRANTZITSUEN ANALISIA 2014KO URRIAREN 31N
ANALISIS DE LAS PARTIDAS MAS SIGNIFICATIVAS DEL PRESUPUESTO DE GASTOS A 31 DE OCTUBRE DE 2014
SEKZIOKAKO XEHETASUNA - DETALLE POR SECCIONES

51 SEKZIOA: LAN HARREMANETARAKO KONTSEILUA
SECCION 51: CONSEJO DE RELACIONES LABORALES

Euroak
Euros

PROGRAMA PROGRAMA	CAC	PARTIDA PARTIDA	AURREKONTU EGUNERATUA PRESUPUESTO ACTUALIZADO	GASTU BAIMENAK AUTORIZAC. DE GASTOS		GASTU DISPOSIZIOAK DISPOSIC. DE GASTOS		AITORTUTAKO OBLIG. OBLIG. RECONOCIDAS	
				ZENBATEKOA IMPORTE	%	ZENBATEKOA IMPORTE	%	ZENBATEKOA IMPORTE	%
3131 GIZARTE SOLASKIDETZAREN GARAPENA DESARROLLO DE LA INTERLOCUCION SOCIAL									
	454	IRABAZI-ASMORIK GABEKO BESTE ERAK. BATZUEI A OTRAS INSTITUCIONES SIN FINES DE LUCRO	2.297.352	2.297.352	100,0	2.297.352	100,0	2.297.352	100,0
		ANALIZATUA - ANALIZADO	2.297.352	2.297.352	100,0	2.297.352	100,0	2.297.352	100,0
		%	98,8	98,8		98,8		98,8	
		ANALIZATU GABEKOA - RESTO SIN ANALIZAR	27.595	27.595	100,0	27.595	100,0	27.595	100,0
		%	1,2	1,2		1,2		1,2	
		SEKZIOA GUZTIRA TOTAL SECCION	2.324.947	2.324.947	100,0	2.324.947	100,0	2.324.947	100,0
		%	100,0	100,0		100,0		100,0	

EAEko ADMINISTRAZIO OROKORRA - ADMINISTRACION GENERAL DE LA CAE
GASTU-AURREKONTUAREN PARTIDA GARRANTZITSUEN ANALISIA 2014KO URRIAREN 31N
ANALISIS DE LAS PARTIDAS MAS SIGNIFICATIVAS DEL PRESUPUESTO DE GASTOS A 31 DE OCTUBRE DE 2014
SEKZIOKAKO XEHETASUNA - DETALLE POR SECCIONES

54 SEKZIOA: HERRI KONTUEN EUSKAL EPAITEGIA
SECCION 54: TRIBUNAL VASCO DE CUENTAS PUBLICAS

Euroak
Euros

PROGRAMA PROGRAMA	CAC	PARTIDA PARTIDA	AURREKONTU EGUNERATUA PRESUPUESTO ACTUALIZADO	GASTU BAIMENAK AUTORIZAC. DE GASTOS		GASTU DISPOSIZIOAK DISPOSIC. DE GASTOS		AITORTUTAKO OBLIG. OBLIG. RECONOCIDAS	
				ZENBATEKOA IMPORTE	%	ZENBATEKOA IMPORTE	%	ZENBATEKOA IMPORTE	%
1112 HERRI KONTUEN EUSKAL EPAITEGIA TRIBUNAL VASCO DE CUENTAS PUBLICAS									
	418	AURREKONT.EAEREN OROKORRETAN DITUZTEN ZPEEI A EEDDPP CUYOS PPTOS. SE INCORPORAN EN GRALES.CAE	7.026.791	7.026.791	100,0	7.026.791	100,0	7.026.791	100,0
		ANALIZATUA - ANALIZADO	7.026.791	7.026.791	100,0	7.026.791	100,0	7.026.791	100,0
		%	98,6	98,6		98,6		98,6	
		ANALIZATU GABEKOA - RESTO SIN ANALIZAR	100.000	100.000	100,0	100.000	100,0	100.000	100,0
		%	1,4	1,4		1,4		1,4	
		SEKZIOA GUZTIRA TOTAL SECCION	7.126.791	7.126.791	100,0	7.126.791	100,0	7.126.791	100,0
		%	100,0	100,0		100,0		100,0	

EAEko ADMINISTRAZIO OROKORRA - ADMINISTRACION GENERAL DE LA CAE
GASTU-AURREKONTUAREN PARTIDA GARRANTZITSUEN ANALISIA 2014KO URRIAREN 31N
ANALISIS DE LAS PARTIDAS MAS SIGNIFICATIVAS DEL PRESUPUESTO DE GASTOS A 31 DE OCTUBRE DE 2014
SEKZIOKAKO XEHETASUNA - DETALLE POR SECCIONES

90 SEKZIOA: ZOR PUBLIKOA
SECCION 90: DEUDA PUBLICA

Euroak
Euros

PROGRAMA PROGRAMA	CAC	PARTIDA PARTIDA	AURREKONTU EGUNERATUA PRESUPUESTO ACTUALIZADO	GASTU BAIMENAK AUTORIZAC. DE GASTOS		GASTU DISPOSIZIOAK DISPOSIC. DE GASTOS		AITORTUTAKO OBLIG. OBLIG. RECONOCIDAS	
				ZENBATEKOA IMPORTE	%	ZENBATEKOA IMPORTE	%	ZENBATEKOA IMPORTE	%
0111 ZOR PUBLIKOA DEUDA PUBLICA									
		311 BARNE ZOR PUBLIKOAREN EPE LABURREKO INTERESAK INTERESES A CORTO PLAZO DE DEUDA PUBLICA INTERIOR	165.684.978	114.345.007	69,0	114.345.007	69,0	114.345.007	69,0
		331 KREDITU-ERAKUNDEEKIKO ZORREN EPE LABURREKO INT. A CORTO PLAZO CON ENTIDADES DE CREDITO	87.773.275	75.653.225	86,2	75.653.225	86,2	75.653.225	86,2
		341 JASAP. ETA ANTZEKO JAULKPENAK FORMALIZATZEKO GAST. GASTOS FORMALIZACION EMPRESTITOS Y EMISIO. ANALO.	1.988.000	832.082	41,9	832.082	41,9	832.082	41,9
		911 EPE LABURREKO BARNE ZOR PUBLIKOA: OBLIG.ETA BONOAK DEUDA PUBLICA INTERIOR A C/PLAZO, OBLIGA. Y BONOS	269.000.000	0	0,0	0	0,0	0	0,0
		931 KREDITU-ERAKUNDEEN MAILEGUAK, EPE LABURRERA PRESTAMOS A CORTO PLAZO DE ENTIDADES DE CREDITO	268.428.334	38.500.000	14,3	38.500.000	14,3	38.500.000	14,3
		ANALIZATUA - ANALIZADO	792.874.587	229.330.314	28,9	229.330.314	28,9	229.330.314	28,9
		%	99,9	99,6		99,6		99,6	
		ANALIZATU GABEKOA - RESTO SIN ANALIZAR	1.172.191	853.605	72,8	853.605	72,8	853.605	72,8
		%	0,1	0,4		0,4		0,4	
		SEKZIOA GUZTIRA TOTAL SECCION	794.046.778	230.183.919	29,0	230.183.919	29,0	230.183.919	29,0
		%	100,0	100,0		100,0		100,0	

EAEko ADMINISTRAZIO OROKORRA - ADMINISTRACION GENERAL DE LA CAE
GASTU-AURREKONTUAREN PARTIDA GARRANTZITSUEN ANALISIA 2014KO URRIAREN 31N
ANALISIS DE LAS PARTIDAS MAS SIGNIFICATIVAS DEL PRESUPUESTO DE GASTOS A 31 DE OCTUBRE DE 2014
SEKZIOKAKO XEHETASUNA - DETALLE POR SECCIONES

95 SEKZIOA: ERAKUNDEEN BALIABIDEAK ETA KONPROMISOAK
SECCION 95: RECURSOS Y COMPROMISOS INSTITUCIONALES

Euroak
Euros

PROGRAMA PROGRAMA	CAC	PARTIDA PARTIDA	AURREKONTU EGUNERATUA PRESUPUESTO ACTUALIZADO	GASTU BAIMENAK AUTORIZAC. DE GASTOS		GASTU DISPOSIZIOAK DISPOSIC. DE GASTOS		AITORTUTAKO OBLIG. OBLIG. RECONOCIDAS	
				ZENBATEKOA IMPORTE	%	ZENBATEKOA IMPORTE	%	ZENBATEKOA IMPORTE	%
9119		BESTELAKO FINANTZA-HARR.,EUSKAL ALOR PUBLIKOAREKI OTRAS RELACIONES FINANCIERAS CON SEC. PUBLI. VASC							
	421	- EGOKITZAPENERAKO FUNTS OROKORRA. FONDO GENERAL DE AJUSTE.	78.848.484	52.565.656	66,7	52.565.656	66,7	52.565.656	66,7
		- FORU ALDUNDIEI KONPENTSATZEKO EZOHICO EKARPENA CONTRIBUCIÓN EXTRAORDINARIA PARA COMPENSAR A LAS DIPUTACIONES FORALES	21.012.000	21.012.000	100,0	21.012.000	100,0	21.012.000	100,0
ANALIZATUA - ANALIZADO			99.860.484	73.577.656	73,7	73.577.656	73,7	73.577.656	73,7
%			100,0	100,0		100,0		100,0	
ANALIZATU GABEKOA - RESTO SIN ANALIZAR			0	0	-	0	-	0	-
%			0,0	0,0		0,0		0,0	
SEKZIOA GUZTIRA TOTAL SECCION			99.860.484	73.577.656	73,7	73.577.656	73,7	73.577.656	73,7
%			100,0	100,0		100,0		100,0	

EAEko ADMINISTRAZIO OROKORRA - ADMINISTRACION GENERAL DE LA CAE
GASTU-AURREKONTUAREN PARTIDA GARRANTZITSUEN ANALISIA 2014KO URRIAREN 31N
ANALISIS DE LAS PARTIDAS MAS SIGNIFICATIVAS DEL PRESUPUESTO DE GASTOS A 31 DE OCTUBRE DE 2014
SEKZIOKAKO XEHETASUNA - DETALLE POR SECCIONES

99 SEKZIOA: HAINBAT SAIL
SECCION 99: DIVERSOS DEPARTAMENTOS

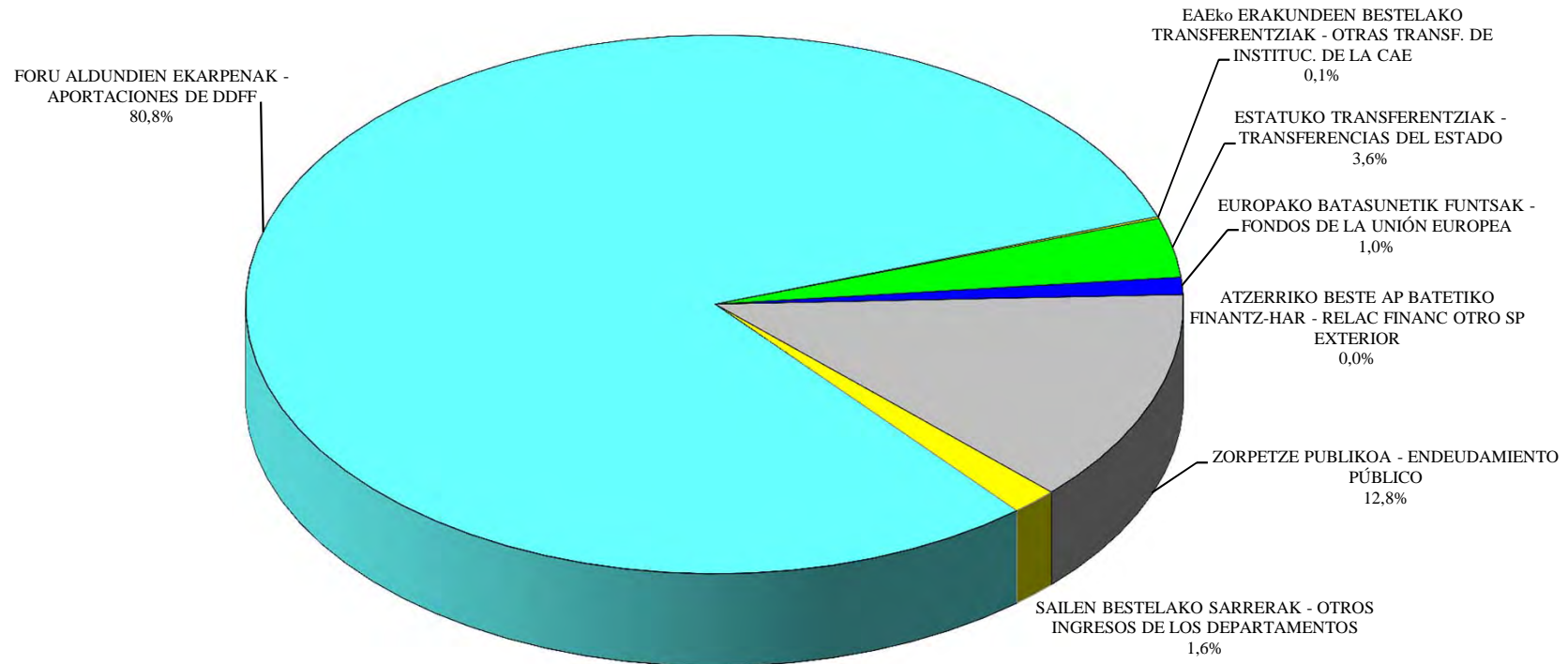
Euroak
Euros

PROGRAMA PROGRAMA	CAC	PARTIDA PARTIDA	AURREKONTU EGUNERATUA PRESUPUESTO ACTUALIZADO	GASTU BAIMENAK AUTORIZAC. DE GASTOS		GASTU DISPOSIZIOAK DISPOSIC. DE GASTOS		AITORTUTAKO OBLIG. OBLIG. RECONOCIDAS	
				ZENBATEKOA IMPORTE	%	ZENBATEKOA IMPORTE	%	ZENBATEKOA IMPORTE	%
		LANGILE-GASTUAK GUZTIRA - <i>TOTAL GASTOS DE PERSONAL</i>	1.469.378	0	0,0	0	0,0	0	0,0
		ANALIZATUA - <i>ANALIZADO</i>	1.469.378	0	0,0	0	0,0	0	0,0
		%	30,1	0,0		-		-	
		ANALIZATU GABEKOA - <i>RESTO SIN ANALIZAR</i>	3.417.757	300.000	8,8	0	0,0	0	0,0
		%	69,9	100,0		-		-	
		SEKZIOA GUZTIRA <i>TOTAL SECCION</i>	4.887.135	300.000	6,1	0	0,0	0	0,0
		%	100,0	100,0		-		-	

**EAEko ADMINISTRAZIO OROKORRA
SARRERA-AURREKONTUAREN BURUTZE GRADUA
Laburpen orokorra**

***ADMINISTRACIÓN GENERAL DE LA CAE
GRADO DE EJECUCIÓN DEL PRESUPUESTO DE INGRESOS
Resumen general***

2014ko AURREKONTUA - PRESUPUESTO 2014
SARRERA-AURREKONTUAREN BURUTZE GRADUA - GRADO DE EJECUCIÓN DEL PRESUPUESTO DE INGRESOS
SARREREN JATORRIA - ORIGEN DE LOS INGRESOS



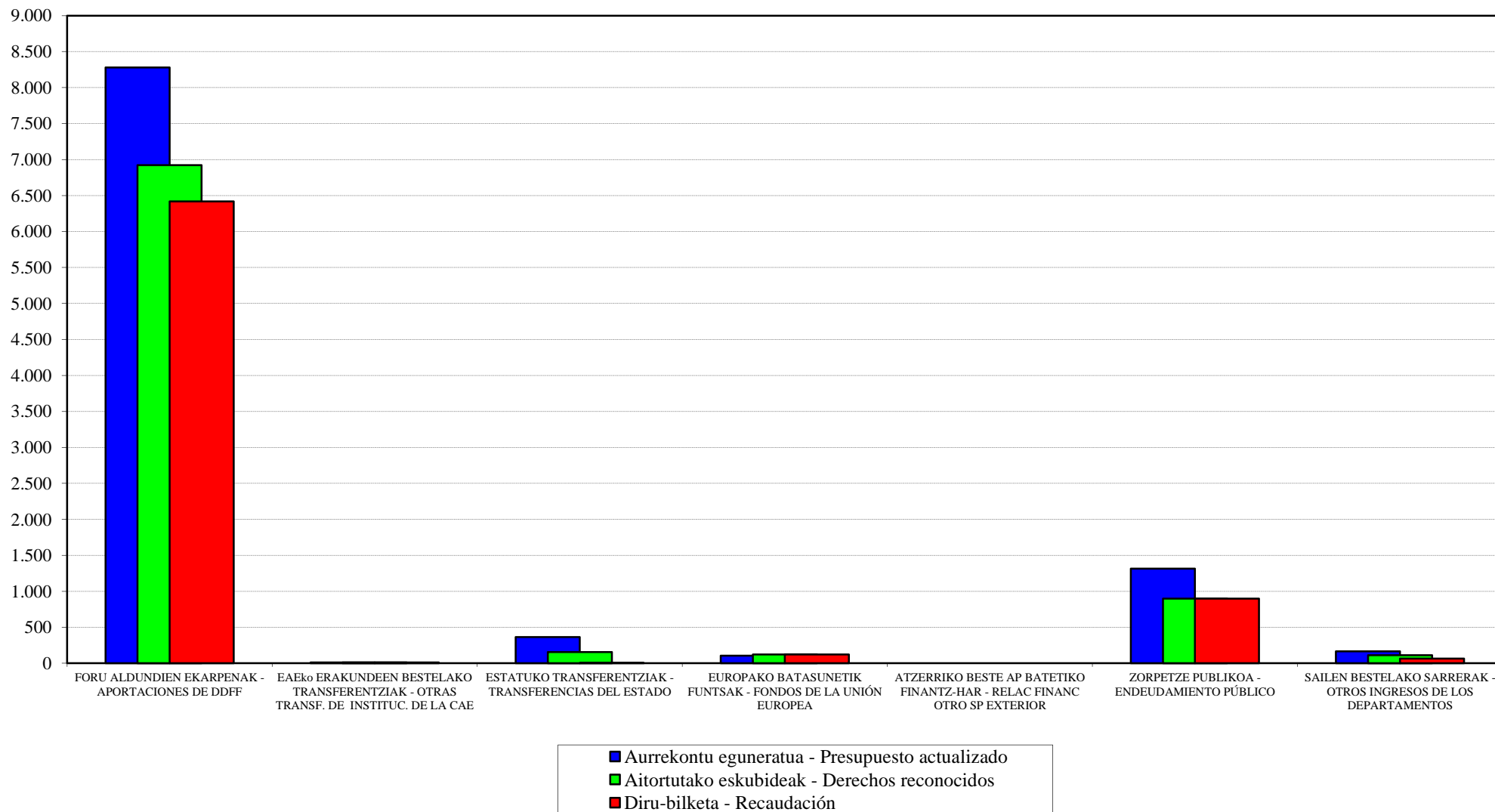
EAEko ADMINISTRAZIO OROKORRA - ADMINISTRACION GENERAL DE LA CAE
SARRERA-AURREKONTUAREN BURUTZE GRADUA 2014KO URRIAREN 31N
GRADO DE EJECUCION DEL PRESUPUESTO DE INGRESOS A 31 DE OCTUBRE DE 2014
LABURPEN OROKORRA - RESUMEN GENERAL

Milaka euro
Miles de euros

KONTZEPTUA CONCEPTO	AURREKONTU EGUNERATUA PRESUPUESTO ACTUALIZADO	AITORTUTAKO ESKUBIDEAK DERECHOS RECONOCIDOS				BILDUTAKOA RECAUDACIÓN			
		ZENBATEK. IMPORTE	EGUN.% %ACTUAL	AURR. HIL. MES ANT.	AURR. URT. AÑO ANT.	ZENBATEK. IMPORTE	EGUN.% %ACTUAL	AURR. HIL. MES ANT.	AURR. URT. AÑO ANT.
FORU ALDUNDIEN EKARPENA APORTACION DE LAS DIPUTACIONES FORALES	8.279.987	6.922.861	83,6	75,2	83,4	6.417.861	77,5	65,0	76,6
EAEKO ERAKUNDEEN BESTELAKO TRANSF. OTRAS TRANSF. DE INSTITUCIONES DE LA CAE	11.905	11.273	94,7	94,7	-	11.273	94,7	94,7	-
ESTATUKO TRANSFERENTZIAK TRANSFERENCIAS DEL ESTADO	364.935	157.739	43,2	37,6	49,6	380	0,1	0,1	4,7
EUROPAKO BATASUNETIK FUNTSAK FONDOS DE LA UNION EUROPEA	105.941	123.126	116,2	115,6	61,1	123.126	116,2	115,6	61,1
ZORPETZE PUBLIKOA ENDEUDAMIENTO PUBLICO	1.315.314	899.367	68,4	68,4	74,7	899.367	68,4	68,4	74,7
SEKZIOEN BESTELAKO SARRERAK OTROS INGRESOS DE LAS SECCIONES	164.979	110.815	67,2	59,8	77,3	67.048	40,6	35,1	61,2
GERAKIN GABE AURREKONTUA GUZTIRA TOTAL PRESUPUESTO SIN REMANENTES	10.243.060	8.225.181	80,3	73,2	80,6	7.519.054	73,4	63,2	73,1
DIRUZAINZAKO GERAKINAK REMANENTES DE TESORERIA	97.610								
GUZTIRA TOTAL	10.340.670	8.225.181				7.519.054			

2014ko AURREKONTUA - PRESUPUESTO 2014
SARRERA-AURREKONTUAREN BURUTZE GRADUA- GRADO DE EJECUCIÓN DEL PRESUPUESTO DE INGRESOS
LABURPEN OROKORRA - RESUMEN GENERAL

Miloi euro
 Millones de euros



**EAEko ADMINISTRAZIO OROKORRA
SARRERA-AURREKONTUAREN BURUTZE GRADUA
Sekzioen bestelako sarreren laburpena**

***ADMINISTRACIÓN GENERAL DE LA CAE
GRADO DE EJECUCIÓN DEL PRESUPUESTO DE INGRESOS
Resumen de otros ingresos de las secciones***

EAEko ADMINISTRAZIO OROKORRA - ADMINISTRACION GENERAL DE LA CAE
SARRERA-AURREKONTUAREN BURUTZE GRADUA 2014KO URRIAREN 31N -
GRADO DE EJECUCION DEL PRESUPUESTO DE INGRESOS A 31 DE OCTUBRE DE 2014
SEKZIOEN BESTELAKO SARRERAK - OTROS INGRESOS DE LAS SECCIONES

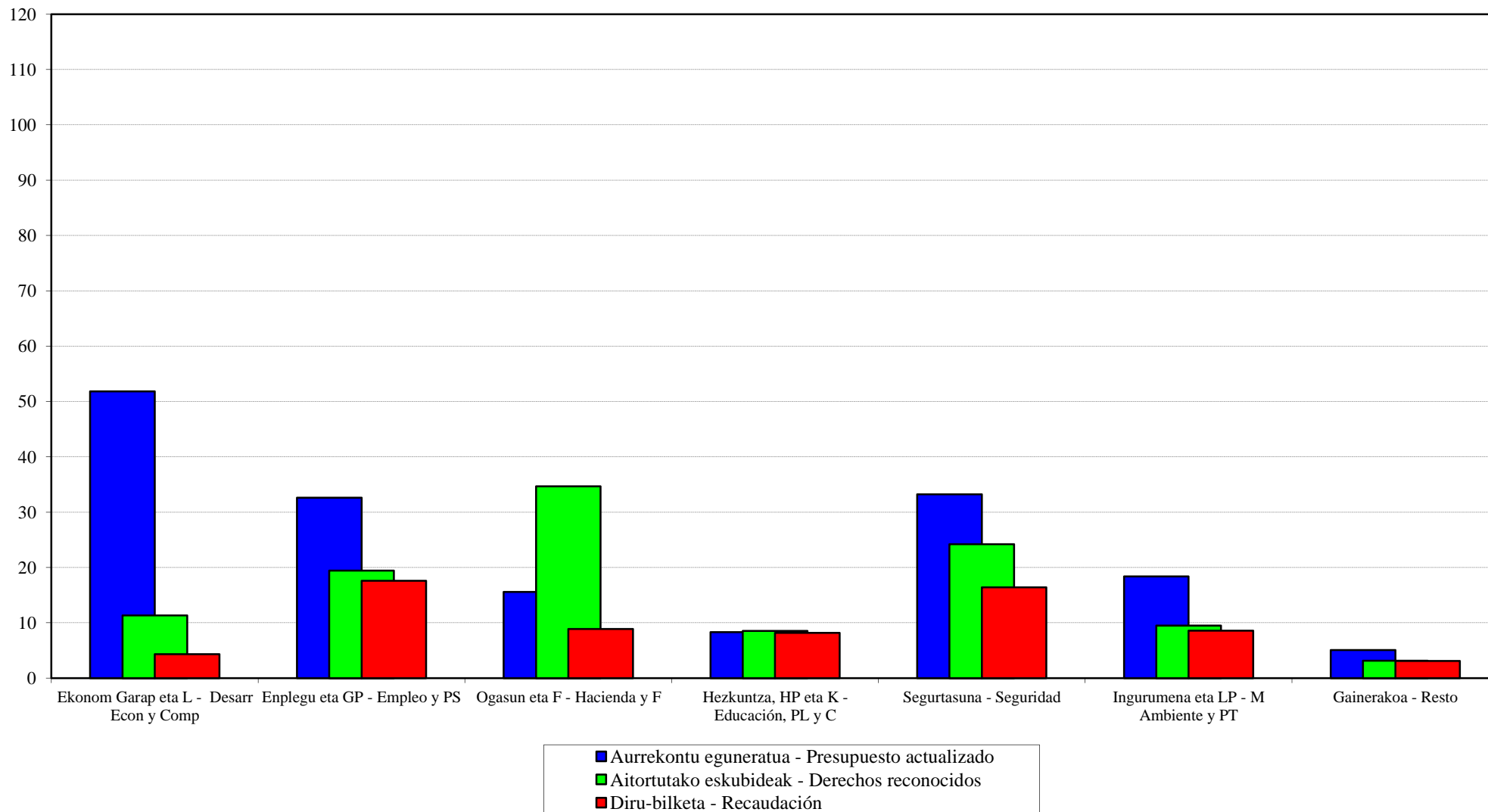
Milaka euro

Miles de euros

SEKZIOA SECCION	AURREKONTU EGUNERATUA PRESUPUESTO ACTUALIZADO	AITORTUTAKO ESKUBIDEAK DERECHOS RECONOCIDOS				BILDUTAKOIA RECAUDACIÓN			
		ZENBATEK. IMPORTE	EGUN.% %ACTUAL	AURR. HIL. MES ANT.	AURR. URT. AÑO ANT.	ZENBATEK. IMPORTE	EGUN.% %ACTUAL	AURR. HIL. MES ANT.	AURR. URT. AÑO ANT.
01 JAURLARITZAREN LEHENDAKARITZA <i>PRESIDENCIA DEL GOBIERNO</i>	34	50	147,3	131,1	64,3	50	147,3	131,1	50,9
02 HERRI ADMINISTRAZIOA ETA JUSTIZIA <i>ADMINISTRACION PUBLICA Y JUSTICIA</i>	4.368	2.470	56,6	44,2	43,6	2.468	56,5	44,2	43,5
03 EKONOMIAREN GARAPENA ETA LEHIAKORTASUNA <i>DESARROLLO ECONOMICO Y COMPETITIVIDAD</i>	51.842	11.331	21,9	20,2	142,9	4.323	8,3	7,8	117,5
04 ENPLEGUA ETA GIZARTE POLITIKAK <i>EMPLEO Y POLITICAS SOCIALES</i>	32.606	19.433	59,6	49,3	33,0	17.606	54,0	44,4	30,4
05 OGASUNA ETA FINANTZAK <i>HACIENDA Y FINANZAS</i>	15.568	34.649	222,6	207,2	32,1	8.893	57,1	50,7	14,4
06 HEZKUNTZA, HIZKUNTZA POLITIKA ETA KULTURA <i>EDUCACION, POLITICA LINGÜISTICA Y CULTURA</i>	8.317	8.551	102,8	84,8	92,0	8.182	98,4	83,0	92,0
07 SEGURTASUNA <i>SEGURIDAD</i>	33.224	24.213	72,9	64,4	146,3	16.406	49,4	42,3	94,7
08 OSASUNA <i>SALUD</i>	651	616	94,6	76,3	96,7	564	86,6	68,2	92,0
09 INGURUMENA ETA LURRALDE POLITIKA <i>MEDIO AMBIENTE Y POLITICA TERRITORIAL</i>	18.369	9.501	51,7	48,9	127,9	8.556	46,6	44,2	108,0
GUZTIRA TOTAL	164.979	110.815	67,2	59,8	77,3	67.048	40,6	35,1	61,2

2014ko AURREKONTUA - PRESUPUESTO 2014
SARRERA-AURREKONTUAREN BURUTZE GRADUA- GRADO DE EJECUCIÓN DEL PRESUPUESTO DE INGRESOS
SEKZIOEN BESTELAKO SARRERAK - OTROS INGRESOS POR SECCIONES

Miloi euro
 Millones de euros



EAEko ADMINISTRAZIO OROKORRA
SARRERA-AURREKONTUAREN PARTIDA GARRANTZITSUEN ANALISIA
Laburpen orokorra

ADMINISTRACIÓN GENERAL DE LA CAE
ANÁLISIS DE LAS PARTIDAS MÁS IMPORTANTES DEL PRESUPUESTO DE INGRESOS
Resumen general

EAEko ADMINISTRAZIO OROKORRA - ADMINISTRACION GENERAL DE LA CAE
SARRERA-AURREKONTUAREN PARTIDA GARRANTZITSUEN ANALISIA 2014KO URRIAREN 31N
ANALISIS DE LAS PARTIDAS MAS SIGNIFICATIVAS DEL PRESUPUESTO DE INGRESOS A 31 DE OCTUBRE DE 2014
LABURPEN OROKORRA - RESUMEN GENERAL

Euroak
Euros

	AURREKONTU EGUNERATUA PRESUPUESTO ACTUALIZADO	AITORTUTAKO ESKUBIDEAK DERECHOS RECONOCIDOS			
		BORONDATEZKO ALDIA PERIODO VOLUNTARIO		EXEKUZIO ALDIA PERIODO EJECUTIVO	
		ZENBATEKOA IMPORTE	%	ZENBATEKOA IMPORTE	%
ANALIZATUA GUZTIRA TOTAL ANALIZADO	10.209.656.657	8.177.963.429	80,1	17.110.223	0,2
%	99,7	99,7		83,7	
GAINERAKO PARTIDAK, ANALIZATU GABEKOAK RESTO PARTIDAS SIN ANALIZAR	33.403.337	26.785.912	80,2	3.321.133	9,9
%	0,3	0,3		16,3	
GERAKIN GABE AURREKONTUA GUZTIRA TOTAL PRESUPUESTO SIN REMANENTES	10.243.059.995	8.204.749.342	80,1	20.431.357	0,2
%	99,1	100,0		100,0	
DIRUZAINZAKO GERAKINAK REMANENTES DE TESORERIA	97.609.985				
AURREKONTUA GUZTIRA TOTAL PRESUPUESTO	10.340.669.979	8.204.749.342	79,3	20.431.357	0,2
%	100,0	100,0		100,0	

EAEko ADMINISTRAZIO OROKORRA
SARRERA-AURREKONTUAREN PARTIDA GARRANTZITSUEN ANALISIA
Sekziokako xehetasuna

ADMINISTRACIÓN GENERAL DE LA CAE
ANÁLISIS DE LAS PARTIDAS MÁS IMPORTANTES DEL PRESUPUESTO DE INGRESOS
Detalle por secciones

EAEko ADMINISTRAZIO OROKORRA - ADMINISTRACION GENERAL DE LA CAE
SARRERA-AURREKONTUAREN PARTIDA GARRANTZITSUEN ANALISIA 2014KO URRIAREN 31N
ANALISIS DE LAS PARTIDAS MAS SIGNIFICATIVAS DEL PRESUPUESTO DE INGRESOS A 31 DE OCTUBRE DE 2014
SEKZIOKAKO XEHETASUNA - DETALLE POR SECCIONES

Euroak
Euros

SEKZIO / PROGRAMA SECCION / PROGRAMA	CAC	PARTIDA PARTIDA	AURREKONTU EGUNERATUA PRESUPUESTO ACTUALIZADO	AITORTUTAKO ESKUBIDEAK DERECHOS RECONOCIDOS			
				BORONDATEZKO ALDIA PERIODO VOLUNTARIO		EXEKUZIO ALDIA PERIODO EJECUTIVO	
				ZENBATEKOA IMPORTE	%	ZENBATEKOA IMPORTE	%

02 SEKZIOA: HERRI ADMINISTRAZIOA ETA JUSTIZIA
SECCION 02: ADMINISTRACION PUBLICA Y JUSTICIA

12130 F. PUBLIKOA, LANGILEEN HAUTAKETA ETA PRESTAKUNTZA
 FUNCION PUBLICA, SELECCION Y FORMACION PERSONAL

824	LANGILEEI EMANDAKO EPE LABURREKO KREDITUAK CREDITOS A CORTO PLAZO AL PERSONAL	3.300.000	1.854.734	56,2	0	0,0
-----	--	-----------	-----------	------	---	-----

03 SEKZIOA: EKONOMIAREN GARAPENA ETA LEHIAKORTASUNA
SECCION 03: DESARROLLO ECONOMICO Y COMPETITIVIDAD

72120 INDUSTRIA GARAPENA ETA EKINTZAILEEN LAGUNTZA
 DESARROLLO INDUSTRIAL Y APOYO A EMPRENDEDORES

380	-- -- REINTEGROS DE SUBVENCIONES DE PROYECTOS ESTRATÉGICOS	0	0		1.830.285	
823	GAUZATU ETA BIDERATU-INDUSTRIAKO ITZULERAK. REINTEGROS GAUZATU Y BIDERATU DE INDUSTRIA.	4.000.000	1.098.332	27,5	1.292.348	32,3

72130 INDUSTRIA SEGURTASUNA
 SEGURIDAD INDUSTRIAL

393	IAT URTEROKO KUOTA CANON ANUAL ITVS	2.500.000	1.200.573	48,0	0	0,0
-----	--	-----------	-----------	------	---	-----

73110 ENERGIA ETA MEATZE POLITIKA ETA GARAPENA
 POLITICA Y DESARROLLO ENERGETICO Y MINERO

511	ENERGIAREN EUSKAL ERAKUNDEA. ENTE VASCO DE LA ENERGIA.	40.000.000	0	0,0	0	0,0
-----	---	------------	---	-----	---	-----

75110 TURISMOA
 TURISMO

823	GAUZATU-TURISMOKO ITZULERAK REINTEGROS GAUZATU-TURISMO	200.000	286.121	143,1	2.004.149	*
-----	---	---------	---------	-------	-----------	---

04 SEKZIOA: ENPLEGUA ETA GIZARTE POLITIKAK
SECCION 04: EMPLEO Y POLITICAS SOCIALES

EAEko ADMINISTRAZIO OROKORRA - ADMINISTRACION GENERAL DE LA CAE
SARRERA-AURREKONTUAREN PARTIDA GARRANTZITSUEN ANALISIA 2014KO URRIAREN 31N
ANALISIS DE LAS PARTIDAS MAS SIGNIFICATIVAS DEL PRESUPUESTO DE INGRESOS A 31 DE OCTUBRE DE 2014
SEKZIOKAKO XEHETASUNA - DETALLE POR SECCIONES

Euroak
Euros

SEKZIO / PROGRAMA SECCION / PROGRAMA	CAC	PARTIDA PARTIDA	AURREKONTU EGUNERATUA PRESUPUESTO ACTUALIZADO	AITORTUTAKO ESKUBIDEAK DERECHOS RECONOCIDOS					
				BORONDATEZKO ALDIA PERIODO VOLUNTARIO		EXEKUZIO ALDIA PERIODO EJECUTIVO			
				ZENBATEKOA IMPORTE	%	ZENBATEKOA IMPORTE	%		
43120	ETXEBIZITZA VIVIENDA								
		321 - ETXEBIZITZA SOZIALAREN SALMENTAREN AMORTIZAZIOA. AMORTIZACION VENTA DE VIVIENDAS SOCIALES.	8.250.000	4.973.054	60,3	101.659	1,2		
		- HIRI-LURREKO ONDASUN HIGIEZINAREN ALOKAIRUA. ARRENDAMIENTO DE INMUEBLES.	4.600.000	3.185.125	69,2	390	0,0		
		- ITUNPEKO SUSTAPENETAN AZALERA-ESKUBIDEA AZKENTZEA. EXTINCION DERECHO SUPERFICIE EN PROMOCIONES CONCERTADAS.	11.000.000	4.144.160	37,7	0	0,0		
05 SEKZIOA: OGASUNA ETA FINANTZAK									
SECCION 05: HACIENDA Y FINANZAS									
61120	ZERGA-POLITIKA POLITICA FISCAL								
		291 BINGO JOKOAREN GAINEKO ZERGA IMPUESTO SOBRE EL JUEGO DEL BINGO	1.884.080	976.606	51,8	0	0,0		
		292 JOKOAREN GAINEKO TASAREN ERREKARGUA RECARGO DE LA TASA SOBRE EL JUEGO	3.542.246	1.361.904	38,4	0	0,0		
61140	ONDARE ETA KONTRATAZIOA PATRIMONIO Y CONTRATACION								
		547 EZBEHARRENGATIK JASOTAKO KALTE-ORDAINAK INDEMNIZACIONES RECIBIDAS POR SINIESTROS	3.424.056	3.029.220	88,5	0	0,0		
		612 ERAIKUNTZAK CONSTRUCCIONES	2.700.000	1.142.832	42,3	0	0,0		
63110	FINANTZA-POLITIKA POLITICA FINANCIERA								
		391 PREMIAMENDUZKO ERREKARGUAK RECARGO DE APREMIO	490.000	0	0,0	4.105.659	837,9		
		393 BESTELAKO DIRU-SARRERAK OTROS INGRESOS	2.000.000	0	0,0	0	0,0		

EAEko ADMINISTRAZIO OROKORRA - ADMINISTRACION GENERAL DE LA CAE
SARRERA-AURREKONTUAREN PARTIDA GARRANTZITSUEN ANALISIA 2014KO URRIAREN 31N
ANALISIS DE LAS PARTIDAS MAS SIGNIFICATIVAS DEL PRESUPUESTO DE INGRESOS A 31 DE OCTUBRE DE 2014
SEKZIOKAKO XEHETASUNA - DETALLE POR SECCIONES

Euroak
Euros

SEKZIO / PROGRAMA SECCION / PROGRAMA	CAC	PARTIDA PARTIDA	AURREKONTU EGUNERATUA PRESUPUESTO ACTUALIZADO	AITORTUTAKO ESKUBIDEAK DERECHOS RECONOCIDOS			
				BORONDATEZKO ALDIA PERIODO VOLUNTARIO		EXEKUZIO ALDIA PERIODO EJECUTIVO	
				ZENBATEKOA IMPORTE	%	ZENBATEKOA IMPORTE	%
	394	- ABAL ETA BESTE BERME BATZUEN ITZULKETAK. <i>REINTEGRO DE AVALES Y OTRAS GARANTIAS.</i>	125.000	20.634.100	*	0	0,0
		- REINTEGRO AVALES. CONVENIO ENTIDADES FINANCIERS (60/40) <i>BERMEEN ITZULKETA. FINANTAZA-ERAKUNDEAK</i>	0	1.741.062		0	
06 SEKZIOA: HEZKUNTZA, HIZKUNTZA POLITIKA ETA KULTURA							
SECCION 06: EDUCACION, POLITICA LINGÜISTICA Y CULTURA							
42230		UNIBERTSITATEKO IRAKASKUNTZA <i>ENSEÑANZA UNIVERSITARIA</i>					
	818	UPV/EHURI EMANDAKO MAILEGUAK AMORTIZATZEA. <i>POR AMORTIZACION DE PRESTAMOS A LA UPV/EHU.</i>	1.506.073	1.506.073	100,0	0	0,0
42240		ARAUBIDE BEREZIKO IRAKASKUNTZAK <i>ENSEÑANZAS DE REGIMEN ESPECIAL</i>					
	321	HIZKUNTZA ESKOLA OFIZIALETAKO TITULUAK LUZATZEKO MATRIKULAK. <i>MATRICULAS DE LAS ESCUELAS OFICIALES DE IDIOMAS.</i>	2.630.000	2.632.185	100,1	0	0,0
07 SEKZIOA: SEGURTASUNA							
SECCION 07: SEGURIDAD							
22210		TRAFIKOA <i>TRAFICO</i>					
	391	- ISUNAK ETA TRAFIKOKO ZIGORRAK. <i>MULTAS Y SANCIONES DE TRAFICO.</i>	16.200.000	7.050.613	43,5	5.432.065	33,5
		- RADAR FINKOKO TRAFIKO ZIGORRAK ONESPENAK. <i>MULTAS Y SANCIONES DE TRAFICO DE RADAR FIJO.</i>	10.000.000	4.534.500	45,3	2.343.668	23,4
22230		ERTZAINZA ZERBITZUAN <i>ERTZAINZA EN SERVICIO</i>					
	824	LANGILEEI EMANDAKO EPE LABURREKO KREDITUAK. <i>CREDITOS A CORTO PLAZO AL PERSONAL.</i>	4.500.000	2.968.502	66,0	0	0,0
09 SEKZIOA: INGURUMENA ETA LURRALDE POLITIKA							
SECCION 09: MEDIO AMBIENTE Y POLITICA TERRITORIAL							

EAEko ADMINISTRAZIO OROKORRA - ADMINISTRACION GENERAL DE LA CAE
SARRERA-AURREKONTUAREN PARTIDA GARRANTZITSUEN ANALISIA 2014KO URRIAREN 31N
ANALISIS DE LAS PARTIDAS MAS SIGNIFICATIVAS DEL PRESUPUESTO DE INGRESOS A 31 DE OCTUBRE DE 2014
SEKZIOKAKO XEHETASUNA - DETALLE POR SECCIONES

Euroak
Euros

SEKZIO / PROGRAMA SECCION / PROGRAMA	CAC	PARTIDA PARTIDA	AURREKONTU EGUNERATUA PRESUPUESTO ACTUALIZADO	AITORTUTAKO ESKUBIDEAK DERECHOS RECONOCIDOS					
				BORONDATEZKO ALDIA PERIODO VOLUNTARIO		EXEKUZIO ALDIA PERIODO EJECUTIVO			
				ZENBATEKOA IMPORTE	%	ZENBATEKOA IMPORTE	%		
51350		EAE-KO TRENBIDE SARE BERRIA-KUDEAKETA KREDITOAK NUEVA RED FERROVIARIA EN LA CAE-CREDITOS GESTION							
	311	GIPUZKOAKO ZUZENDARITZA ETA IKUSKAPENAREN TASAK. TASAS DIRECCION E INSPECCION GIPUZKOA.	10.300.000	4.597.455	44,6	0	0,0		
51510		PORTUAK PUERTOS							
	312	T-5. KIROL-ONTZIAK. T-5. EMBARCACIONES DEPORTIVAS.	2.409.000	46.669	1,9	0	0,0		
90 SEKZIOA: ZOR PUBLIKOA									
SECCION 90: DEUDA PUBLICA									
01110		ZOR PUBLIKOA DEUDA PUBLICA							
	911	E. LUZEKO BARNE ZOR PUBLIKOA, OBLIG. ETA BONOAK DEUDA PUBLICA INTERIOR A L/PLAZO, OBLIGA. Y BONOS	1.315.314.000	349.366.500	26,6	0	0,0		
	931	PRESTAMOS MAILEGUAK	0	550.000.000		0			
95 SEKZIOA: ERAKUNDEEN BALIABIDEAK ETA KONPROMISOAK									
SECCION 95: RECURSOS Y COMPROMISOS INSTITUCIONALES									
91110		FORU ALDUNDIEN EKARPENAK APORTACIONES DE LAS DIPUTACIONES FORALES							
	421	ARABAKO FORU ALDUNDITIK DE LA DIPUTACION FORAL DE ALAVA							
		- EKARPEN OROKORRA APORTACION GENERAL	1.261.575.738	1.052.441.385	83,4	0	0,0		
		- EKARPEN BEREZIA. ERTZAINZA APORTACION ESPECIFICA. POLICIA AUTONOMA	4.848.475	3.825.604	78,9	0	0,0		
		- EKARPEN BEREZIA. ESKUMEN BERRIAK. APORTACION ESPECIFICA. NUEVAS COMPETENCIAS.	57.169.896	47.704.361	83,4	0	0,0		

EAEko ADMINISTRAZIO OROKORRA - ADMINISTRACION GENERAL DE LA CAE
SARRERA-AURREKONTUAREN PARTIDA GARRANTZITSUEN ANALISIA 2014KO URRIAREN 31N
ANALISIS DE LAS PARTIDAS MAS SIGNIFICATIVAS DEL PRESUPUESTO DE INGRESOS A 31 DE OCTUBRE DE 2014
SEKZIOKAKO XEHETASUNA - DETALLE POR SECCIONES

Euroak
Euros

SEKZIO / PROGRAMA SECCION / PROGRAMA	CAC	PARTIDA PARTIDA	AURREKONTU EGUNERATUA PRESUPUESTO ACTUALIZADO	AITORTUTAKO ESKUBIDEAK DERECHOS RECONOCIDOS			
				BORONDATEZKO ALDIA PERIODO VOLUNTARIO		EXEKUZIO ALDIA PERIODO EJECUTIVO	
				ZENBATEKOA IMPORTE	%	ZENBATEKOA IMPORTE	%
		- EKARPEN BEREZIA. ABAL PUBLIKOAK EMATEKO EZOHIZKO PROGRAMA APORTACIÓN ESPECÍFICA. PROGRAMA EXTRAORDINARIO AVALES PÚBLICOS	0	2.399.322		0	
	421	GIPUZKOAKO FORU ALDUNDITIK DE LA DIPUTACION FORAL DE GIPUZKOA					
		- EKARPEN OROKORRA APORTACION GENERAL	2.606.730.868	2.174.607.014	83,4	0	0,0
		- EKARPEN BEREZIA. ERTZAINZA APORTACION ESPECIFICA. POLICIA AUTONOMA	10.018.162	7.904.654	78,9	0	0,0
		- EKARPEN BEREZIA. HEZKUNTZAREN LEGE ORGANIKOA. APORTACION ESPECIFICA. LEY ORGANICA DE EDUCACION.	2.040.314	2.243.041	109,9	0	0,0
		- EKARPEN BEREZIA. ESKUMEN BERRIAK. APORTACION ESPECIFICA. NUEVAS COMPETENCIAS.	118.127.297	98.569.136	83,4	0	0,0
		- EKARPEN BEREZIA. ABAL PUBLIKOAK EMATEKO EZOHIZKO PROGRAMA APORTACIÓN ESPECÍFICA. PROGRAMA EXTRAORDINARIO AVALES PÚBLICOS	0	4.957.596		0	
	421	BIZKAIKO FORU ALDUNDITIK DE LA DIPUTACION FORAL DE BIZKALA					
		- EKARPEN OROKORRA APORTACION GENERAL	4.016.541.756	3.350.710.264	83,4	0	0,0
		- EKARPEN BEREZIA. ERTZAINZA APORTACION ESPECIFICA. POLICIA AUTONOMA	15.436.333	12.179.766	78,9	0	0,0
		- EKARPEN BEREZIA. HEZKUNTZAREN LEGE ORGANIKOA. APORTACION ESPECIFICA. LEY ORGANICA DE EDUCACION.	3.143.787	3.456.157	109,9	0	0,0
		- EKARPEN BEREZIA. ESKUMEN BERRIAK. APORTACION ESPECIFICA. NUEVAS COMPETENCIAS.	182.014.657	151.878.761	83,4	0	0,0
		- EKARPEN BEREZIA. ABAL PUBLIKOAK EMATEKO EZOHIZKO PROGRAMA APORTACIÓN ESPECÍFICA. PROGRAMA EXTRAORDINARIO AVALES PÚBLICOS	0	7.638.840		0	
91190		BESTELAKO FINANTZA-HARR.,EUSKAL ALOR PUBLIKOAREKI OTRAS RELACIONES FINANCIERAS CON SEC. PUBLI. VASC					
	823	FORU ALDUNDIEI, EPE LABURRERA A C/PLAZO A DIPUTACIONES FORALES					

EAEko ADMINISTRAZIO OROKORRA - ADMINISTRACION GENERAL DE LA CAE
SARRERA-AURREKONTUAREN PARTIDA GARRANTZITSUEN ANALISIA 2014KO URRIAREN 31N
ANALISIS DE LAS PARTIDAS MAS SIGNIFICATIVAS DEL PRESUPUESTO DE INGRESOS A 31 DE OCTUBRE DE 2014
SEKZIOKAKO XEHETASUNA - DETALLE POR SECCIONES

Euroak
Euros

SEKZIO / PROGRAMA SECCION / PROGRAMA	CAC	PARTIDA PARTIDA	AURREKONTU EGUNERATUA PRESUPUESTO ACTUALIZADO	AITORTUTAKO ESKUBIDEAK DERECHOS RECONOCIDOS			
				BORONDATEZKO ALDIA PERIODO VOLUNTARIO		EXEKUZIO ALDIA PERIODO EJECUTIVO	
				ZENBATEKOA IMPORTE	%	ZENBATEKOA IMPORTE	%
		- 2013AN EKONOMIA SUSTATZEKO EKINTZAK ETA INBERTSIO- PROIEKTUAK GARATZEKO ERAKUNDEEN ARTEKO AKORDIOARI DAGOKION FORU ALDUNDIEI EMANDAKO MAILEGUAREN AMORTIZAZIO PARTZIALA. <i>AMORTIZACION PARCIAL DEL PRESTAMO A DIPUTACIONES FORALES CORRESPONDIENTE AL ACUERDO INTERINSTITUCIONAL PARA EL DESARROLLO DE ACTUACIONES DE REACTIVACION ECONOMICA Y DE PROYECTOS DE INVERSION PARA 2013.</i>	1.800.000	1.800.000	100,0	0	0,0
		-	3.600.000	3.600.000	100,0	0	0,0
		-	5.400.000	5.400.000	100,0	0	0,0
92110		ESPAINIAKO ALOR PUBLIKOAREKIKO FINANTZA-HARREMANA <i>RELACIONES FINANCIERAS CON SECTOR PUBLICO ESPAÑOL</i>					
	431	ESTATUKO ADMINISTRAZIO ZENTRALETIK <i>DE LA ADMINISTRACION CENTRAL DEL ESTADO</i>					
		- ERTZAINZAREN KOTIZAZIO GEHIGARRIAREN KOSTURAKO FINANTZA- LANKIDETZA. <i>COLABORACION FINANCIERA EN EL COSTE DE LA COTIZACION ADICIONAL DE LA ERTZAINZA.</i>	13.800.000	8.969.951	65,0	0	0,0
		- EGF-KO DIRU SARREREN PARTAIDETZA <i>PARTICIPACIÓN EN INGRESOS DEL FSE</i>	0	6.216.533		0	
	731	ESTATUKO ADMINISTRAZIO ZENTRALETIK <i>DE LA ADMINISTRACION CENTRAL DEL ESTADO</i>					
		- KUDEAKETA KREDITOAK. TRENBIDE SARE BERRIA. <i>CREDITOS DE GESTION. NUEVA RED FERROVIARIA.</i>	350.681.750	142.172.777	40,5	0	0,0
93110		EUROPAKO BATASUNAREKIKO FINANTZA-HARREMANAK <i>RELACIONES FINANCIERAS CON LA UNION EUROPEA</i>					
	441	EUROPAKO BATASUNETIK - EGF <i>DE LA UNION EUROPEA - FSE</i>					
		- EGF ENPLEGU POLITIKA AKTIBOAK. <i>FSE POLITICAS ACTIVAS DE EMPLEO.</i>	9.300.000	4.388.248	47,2	0	0,0
		- EUSKAL AUTONOMIA ERKIDEGOKO EGF PROGRAMA ERAGILEA 2007- 2013. <i>PROGRAMA OPERATIVO FSE PAIS VASCO 2007-2013.</i>	2.574.583	0	0,0	0	0,0

EAEko ADMINISTRAZIO OROKORRA - ADMINISTRACION GENERAL DE LA CAE
SARRERA-AURREKONTUAREN PARTIDA GARRANTZITSUEN ANALISIA 2014KO URRIAREN 31N
ANALISIS DE LAS PARTIDAS MAS SIGNIFICATIVAS DEL PRESUPUESTO DE INGRESOS A 31 DE OCTUBRE DE 2014
SEKZIOKAKO XEHETASUNA - DETALLE POR SECCIONES

Euroak
Euros

SEKZIO / PROGRAMA SECCION / PROGRAMA	CAC	PARTIDA PARTIDA	AURREKONTU EGUNERATUA PRESUPUESTO ACTUALIZADO	AITORTUTAKO ESKUBIDEAK DERECHOS RECONOCIDOS			
				BORONDATEZKO ALDIA PERIODO VOLUNTARIO		EXEKUZIO ALDIA PERIODO EJECUTIVO	
				ZENBATEKOA IMPORTE	%	ZENBATEKOA IMPORTE	%
	441	EUROPAKO BATASUNETIK - LGENF DE LA UNION EUROPEA - FEADER - LANDA GARAPENA (2007/2013). DESARROLLO RURAL (2007/2013).	4.600.000	4.563.220	99,2	0	0,0
	441	EUROPAKO BATASUNETIK - NBEF DE LA UNION EUROPEA - FEAGA - EUROPAKO BATASUNETIK - NBEF. DE LA UNION EUROPEA - FEAGA. - FEAGA: ORDAINKETA BAKARRA FEAGA: PAGO UNICO - FEAGA: EKOIZPENARI LOTUTAKO ORDAINKETA FEAGA: PAGO ACOPLADO - FEAGA: LAGUNTZA BEREZIA 68. ART FEAGA: AYUDA ESPECIFICA ART. 68	63.715.000	0	0,0	0	0,0
	741	EUROPAKO BATASUNETIK - EGEF DE LA UNION EUROPEA - FEDER - EUSKAL AUTONOMIA ERKIDEGOKO EGEF PROGRAMA ERAGILEA 2007-2013. PROGRAMA OPERATIVO FEDER PAIS VASCO 2007-2013. - EGEF SALDO GARBIA EAE, 1997-1999 2.HELBURUA ETA 2. HELBURUKO 2000-2006 PDB. SALDO NETO FEDER PAIS VASCO, OBJETI.Nº2 1997-1999 Y DOCUP 2000-2006 OBJETI.Nº2	12.323.053	9.797.262	79,5	0	0,0
	741	EUROPAKO BATASUNETIK - LGENF DE LA UNION EUROPEA - FEADER - LANDA GARAPENA (2007/2013). DESARROLLO RURAL (2007/2013).	7.362.000	4.043.751	54,9	0	0,0
	741	EUROPAKO BATASUNETIK - AEF DE LA UNION EUROPEA - FEP - EUSKAL AUTONOMIA ERKIDEGOKO AEF PROGRAMA ERAGILEA 2007-2013. PROGRAMA OPERATIVO FEP PAIS VASCO 2007-2013.	5.978.533	5.135.144	85,9	0	0,0

EAEko ADMINISTRAZIO OROKORRA - ADMINISTRACION GENERAL DE LA CAE
SARRERA-AURREKONTUAREN PARTIDA GARRANTZITSUEN ANALISIA 2014KO URRIAREN 31N
ANALISIS DE LAS PARTIDAS MAS SIGNIFICATIVAS DEL PRESUPUESTO DE INGRESOS A 31 DE OCTUBRE DE 2014
SEKZIOKAKO XEHETASUNA - DETALLE POR SECCIONES

Euroak
Euros

GUZTIRA	10.209.656.657	8.177.963.429	80,1	17.110.223	0,2
TOTAL					

**ERAKUNDE AUTONOMO ADMINISTRATIBOAK
GASTU-AURREKONTUAREN BURUTZE GRADUA FUNTZIOEN ARABERA**

***ORGANISMOS AUTÓNOMOS ADMINISTRATIVOS
GRADO DE EJECUCIÓN DEL PRESUPUESTO DE GASTOS POR FUNCIONES***

ERAKUNDE AUTONOMO ADMINISTRATIBOAK - ORGANISMOS AUTÓNOMOS ADMINISTRATIVOS
GASTU-AURREKONTUAREN BURUTZE GRADUA 2014KO URRIAREN 31N - GRADO DE EJECUCION DEL PRESUPUESTO DE GASTOS A 31 DE OCTUBRE DE 2014
FUNTZIOEN ARABERAKO LABURPENA - RESUMEN POR FUNCIONES

Milaka euro
Miles de euros

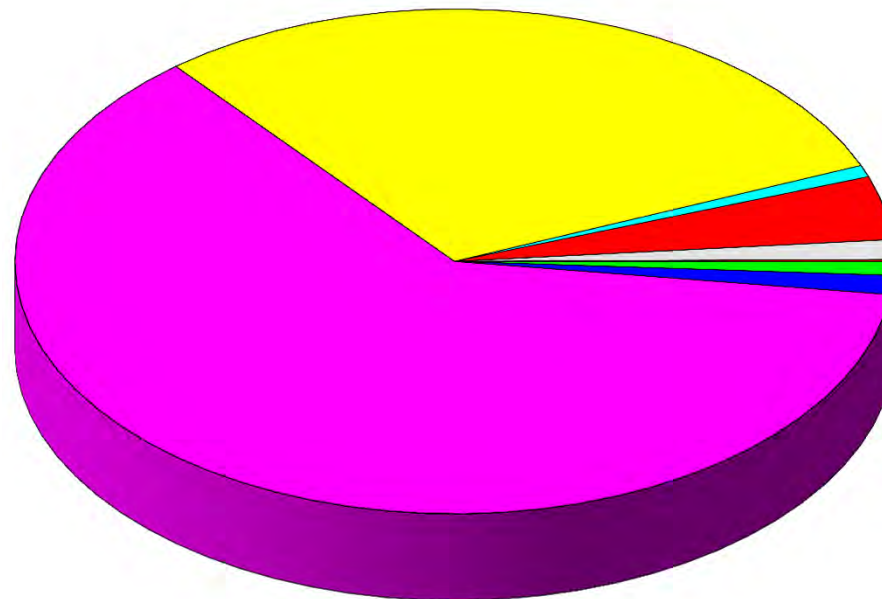
FUNTZIO TALDEA - GRUPO FUNCIONAL FUNTZIOA / FUNCION	HASIERAKO AURREK. PRESUPUESTO INICIAL	AURREK. EGUNERATUA PRESUP. ACTUALIZADO	AITORTUTAKO OBLIGAZ. OBLIGAC. RECONOCIDAS	GAUZATZE % % EJECUCION
1 ZERBITZU OROKORRAK <i>SERVICIOS DE CARACTER GENERAL</i>	8.233	8.336	5.686	68,2
12 ADMINISTRAZIO OROKORRA <i>ADMINISTRACION GENERAL</i>	8.233	8.336	5.686	68,2
2 HERRI BABESA ETA HERRITARREN SEGURTASUNA <i>PROTECCION CIVIL Y SEGURIDAD CIUDADANA</i>	12.220	12.220	7.756	63,5
22 HERRI SEGURTASUNA ETA BABESA <i>SEGURIDAD Y PROTECCION CIVIL</i>	12.220	12.220	7.756	63,5
3 GIZARTE SEGURTASUNA, BABESA ETA SUSTAPENA <i>SEGURIDAD, PROTECCION Y PROMOCION SOCIAL</i>	745.643	744.197	586.645	78,8
31 GIZARTE SEGURTASUNA ETA BABESA <i>SEGURIDAD Y PROTECCION SOCIAL</i>	438.369	435.076	396.416	91,1
32 GIZARTE SUSTAPENA <i>PROMOCION SOCIAL</i>	307.274	309.122	190.229	61,5
4 IZAERA SOZIALEKO ONDASUN PUBLIKOEN EKOIZPENA <i>PRODUCCION DE BIENES PUBLICOS DE CARACTER SOCIAL</i>	59.203	59.100	30.868	52,2
44 GIZARTE ONGIZATEA <i>BIENESTAR COMUNITARIO</i>	6.622	6.622	4.837	73,1
47 EUSKARAREN SUSTAPENA <i>PROMOCION DEL EUSKERA</i>	52.581	52.478	26.030	49,6
5 EKONOMIAZKO ONDASUN PUBLIKOEN EKOIZPENA <i>PRODUCCION BIENES PUBLICOS DE CARACTER ECONOMICO</i>	12.101	12.101	8.071	66,7
55 OINARRIZKO INFORMAZIOA ETA ESTADISTIKOA <i>INFORMACION BASICA Y ESTADISTICA</i>	12.101	12.101	8.071	66,7
6 EKONOMIA-ARAUKETA OROKORRA <i>REGULACION ECONOMICA DE CARACTER GENERAL</i>	1.158	1.158	774	66,8
61 EKONOMIA-ARAUKETA <i>REGULACION ECONOMICA</i>	1.158	1.158	774	66,8

ERAKUNDE AUTONOMO ADMINISTRATIBOAK - ORGANISMOS AUTÓNOMOS ADMINISTRATIVOS
GASTU-AURREKONTUAREN BURUTZE GRADUA 2014KO URRIAREN 31N - GRADO DE EJECUCION DEL PRESUPUESTO DE GASTOS A 31 DE OCTUBRE DE 2014
FUNTZIOEN ARABERAKO LABURPENA - RESUMEN POR FUNCIONES

Milaka euro
Miles de euros

FUNTZIO TALDEA - GRUPO FUNCIONAL FUNTZIOA / FUNCION	HASIERAKO AURREK. PRESUPUESTO INICIAL	AURREK. EGUNERATUA PRESUP. ACTUALIZADO	AITORTUTAKO OBLIGAZ. OBLIGAC. RECONOCIDAS	GAUZATZE % % EJECUCION
GUZTIRA TOTAL	838.558	837.112	639.800	76.4

ERAKUNDE AUTONOMO ADMINISTRATIBOAK - ORGANISMOS AUTÓNOMOS ADMINISTRATIVOS
2014ko AURREKONTUA - PRESUPUESTO 2014
GASTU-AURREKONTUAREN BURUTZE GRADUA FUNTZIOEN ARABERA - GRADO DE EJECUCIÓN DEL PRESUPUESTO DE GASTOS POR
FUNCIONES



- 1.2 Administrazio orokorra - Administración general
- 2.2 Herri segurtasuna eta babesa - Seguridad y protección civil
- 3.1 Gizarte segurtasuna eta babesa - Seguridad y protección social
- 3.2 Gizarte sustapena - Promoción social
- 4.4 Gizarte ongizatea - Bienestar comunitario
- 4.7 Euskararen sustapena - Promoción del euskera
- 5.5 Oinarriko informazioa eta estatistikoa - Información básica y estadística
- 6.1 Ekonomia-arauketa - Regulación económica

**ERAKUNDE AUTONOMO ADMINISTRATIBOAK
KONPROMISOZKO KREDITUAK**

***ORGANISMOS AUTÓNOMOS ADMINISTRATIVOS
CRÉDITOS DE COMPROMISO***

ERAKUNDE AUTONOMO ADMINISTRATIBOAK - ORGANISMOS AUTÓNOMOS ADMINISTRATIVOS
EKITALDIAREN KONPROMISOZKO KREDITUAK 2014KO URRIAREN 31N - CREDITOS DE COMPROMISO DEL EJERCICIO A 31 DE OCTUBRE DE 2014
SEKZIOKAKO LABURPENA - RESUMEN POR SECCIONES

Euroak
Euros

SEKZIOA SECCION	KONPROMISOZKO KREDITUEN URTE ANITZEKO BANAKETA DISTRIBUCION PLURIANUAL CREDITOS DE COMPROMISO						GUZTIRA TOTAL
	2015	2016	2017	2018	2019 eta... y ss.		
41 LANBIDE-EUSKAL ENPLEGU ZERBITZUA <i>LANBIDE-SERVICIO VASCO DE EMPLEO</i>	HASIERAKO KREDITUA <i>CRÉDITO INICIAL</i>	39.531.703	2.850.994	0	0	0	42.382.697
	ALDAKETA <i>MODIFICACIÓN</i>	9.614.615	49.128	1.384.690	32.051	80.555	11.161.039
	KREDITU EGUNERATUA <i>CRÉDITO DEFINITIVO</i>	49.146.318	2.900.122	1.384.690	32.051	80.555	53.543.736
	BAIMENDUA <i>AUTORIZADO</i>	46.233.083	2.898.826	1.384.690	32.051	80.555	50.629.205
	KONPROMETTUTA <i>COMPROMETIDO</i>	19.130.869	1.748.012	729.009	6.500	0	21.614.390
43 HERRI ARDURALARITZAREN EUSKAL ERAKUNDEA-HAEE <i>INSTITUTO VASCO DE ADMINISTRACION PUBLICA-IVAP</i>	HASIERAKO KREDITUA <i>CRÉDITO INICIAL</i>	2.247.000	720.750	192.000	120.000	0	3.279.750
	ALDAKETA <i>MODIFICACIÓN</i>	93.750	62.400	62.400	34.200	0	252.750
	KREDITU EGUNERATUA <i>CRÉDITO DEFINITIVO</i>	2.340.750	783.150	254.400	154.200	0	3.532.500
	BAIMENDUA <i>AUTORIZADO</i>	2.251.456	629.358	103.866	29.523	0	3.014.203
	KONPROMETTUTA <i>COMPROMETIDO</i>	2.211.288	584.608	53.866	29.523	0	2.879.285
44 HELDUEN ALFABET. BERREUSKADUNTZERAKO ERAKUN.- HABE <i>INSTITUTO ALFABET. REEUSKALDUNIZACION ADULTOS-HABE</i>	HASIERAKO KREDITUA <i>CRÉDITO INICIAL</i>	22.020.000	0	0	0	0	22.020.000
	ALDAKETA <i>MODIFICACIÓN</i>	0	0	0	0	0	0
	KREDITU EGUNERATUA <i>CRÉDITO DEFINITIVO</i>	22.020.000	0	0	0	0	22.020.000
	BAIMENDUA <i>AUTORIZADO</i>	21.284.113	0	0	0	0	21.284.113
	KONPROMETTUTA <i>COMPROMETIDO</i>	248.959	0	0	0	0	248.959

ERAKUNDE AUTONOMO ADMINISTRATIBOAK - ORGANISMOS AUTÓNOMOS ADMINISTRATIVOS
EKITALDIAREN KONPROMISOZKO KREDITUAK 2014KO URRIAREN 31N - CREDITOS DE COMPROMISO DEL EJERCICIO A 31 DE OCTUBRE DE 2014
SEKZIOKAKO LABURPENA - RESUMEN POR SECCIONES

Euroak
Euros

SEKZIOA SECCION		KONPROMISOZKO KREDITUEN URTE ANITZEKO BANAKETA DISTRIBUCION PLURIANUAL CREDITOS DE COMPROMISO					GUZTIRA TOTAL
		2015	2016	2017	2018	2019 eta... y ss.	
45 POLIZIA ETA LARRIALDIETAKO EUSKAL AKADEMIA ACADEMIA VASCA DE POLICIA Y EMERGENCIAS	HASIERAKO KREDITUA CRÉDITO INICIAL	4.146.597	1.300.000	0	0	0	5.446.597
	ALDAKETA MODIFICACIÓN	76.000	76.000	76.000	76.000	114.000	418.000
	KREDITU EGUNERATUA CRÉDITO DEFINITIVO	4.222.597	1.376.000	76.000	76.000	114.000	5.864.597
	BAIMENDUA AUTORIZADO	2.308.000	762.916	76.000	76.000	114.000	3.336.916
	KONPROMETTUTA COMPROMETIDO	916.742	296.742	46.742	46.742	79.904	1.386.874
46 EUSKAL ESTADISTIKA ERAKUNDEA-EUSTAT INSTITUTO VASCO DE ESTADISTICA-EUSTAT	HASIERAKO KREDITUA CRÉDITO INICIAL	1.898.000	1.876.000	1.536.000	0	0	5.310.000
	ALDAKETA MODIFICACIÓN	0	0	0	0	0	0
	KREDITU EGUNERATUA CRÉDITO DEFINITIVO	1.898.000	1.876.000	1.536.000	0	0	5.310.000
	BAIMENDUA AUTORIZADO	15.000	0	0	0	0	15.000
	KONPROMETTUTA COMPROMETIDO	15.000	0	0	0	0	15.000
47 EMAKUNDE-EMAKUMEAREN EUSKAL ERAKUNDEA EMAKUNDE-INSTITUTO VASCO DE LA MUJER	HASIERAKO KREDITUA CRÉDITO INICIAL	537.228	75.000	0	0	0	612.228
	ALDAKETA MODIFICACIÓN	0	0	0	0	0	0
	KREDITU EGUNERATUA CRÉDITO DEFINITIVO	537.228	75.000	0	0	0	612.228
	BAIMENDUA AUTORIZADO	216.031	0	0	0	0	216.031
	KONPROMETTUTA COMPROMETIDO	205.549	0	0	0	0	205.549

ERAKUNDE AUTONOMO ADMINISTRATIBOAK - ORGANISMOS AUTÓNOMOS ADMINISTRATIVOS
EKITALDIAREN KONPROMISOZKO KREDITUAK 2014KO URRIAREN 31N - CREDITOS DE COMPROMISO DEL EJERCICIO A 31 DE OCTUBRE DE 2014
SEKZIOKAKO LABURPENA - RESUMEN POR SECCIONES

Euroak
Euros

SEKZIOA SECCION		KONPROMISOZKO KREDITUEN URTE ANITZEKO BANAKETA DISTRIBUCION PLURIANUAL CREDITOS DE COMPROMISO					GUZTIRA TOTAL
		2015	2016	2017	2018	2019 eta... y ss.	
48 OSALAN-LANEKO SEGURT. ETA OSASUN. EUSKAL ERAK. OSALAN-INSTIT. VASCO SEGURIDAD Y SALUD LABORALES	HASIERAKO KREDITUA CRÉDITO INICIAL	1.900.000	1.200.000	0	0	0	3.100.000
	ALDAKETA MODIFICACIÓN	0	0	0	0	0	0
	KREDITU EGUNERATUA CRÉDITO DEFINITIVO	1.900.000	1.200.000	0	0	0	3.100.000
	BAIMENDUA AUTORIZADO	276.609	0	0	0	0	276.609
	KONPROMETTUTA COMPROMETIDO	267.579	0	0	0	0	267.579
49 KONTSUMOBIDE-KONTSUMOKO EUSKAL INSTITUTUA KONTSUMOBIDE-INSTITUTO VASCO DE CONSUMO	HASIERAKO KREDITUA CRÉDITO INICIAL	1.009.643	130.000	0	0	0	1.139.643
	ALDAKETA MODIFICACIÓN	0	0	0	0	0	0
	KREDITU EGUNERATUA CRÉDITO DEFINITIVO	1.009.643	130.000	0	0	0	1.139.643
	BAIMENDUA AUTORIZADO	834.157	0	0	0	0	834.157
	KONPROMETTUTA COMPROMETIDO	834.157	0	0	0	0	834.157
GUZTIRA TOTAL	HASIERAKO KREDITUA CRÉDITO INICIAL	73.290.171	8.152.744	1.728.000	120.000	0	83.290.915
	ALDAKETA MODIFICACIÓN	9.784.365	187.528	1.523.090	142.251	194.555	11.831.789
	KREDITU EGUNERATU CRÉDITO DEFINITIVO	83.074.536	8.340.272	3.251.090	262.251	194.555	95.122.704
	BAIMENDUA AUTORIZADO	73.418.449	4.291.100	1.564.556	137.574	194.555	79.606.233
	KONPROMETTUTA COMPROMETIDO	23.830.143	2.629.362	829.617	82.765	79.904	27.451.792

HABE
GASTU-AURREKONTUAREN BURUTZE GRADUA
Kapitulukako laburpena

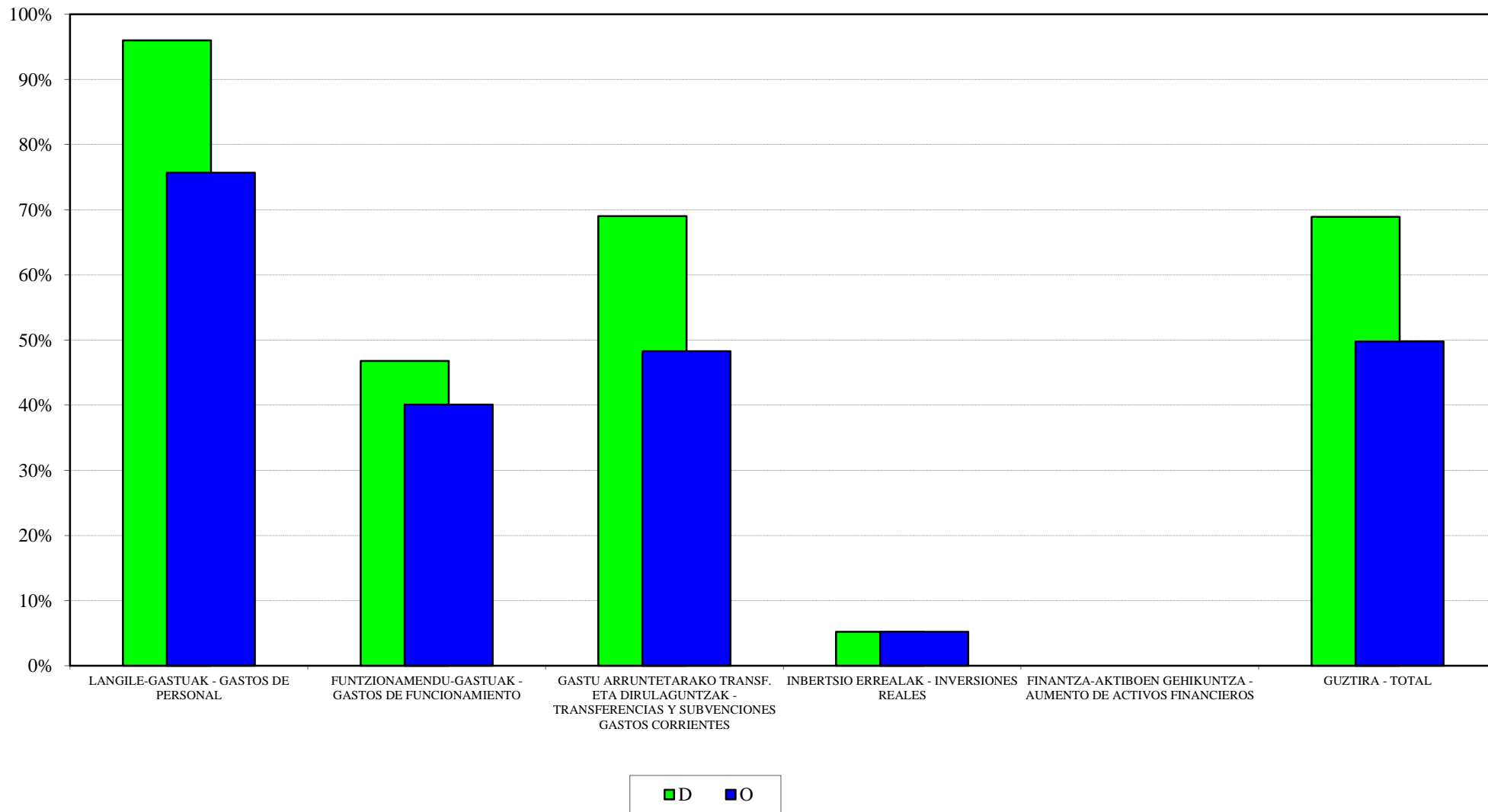
GRADO DE EJECUCIÓN DEL PRESUPUESTO DE GASTOS
Resumen por capítulos

HABE - HABE
GASTU-AURREKONTUAREN BURUTZE GRADUA 2014KO URRIAREN 31N - GRADO DE EJECUCION DEL PRESUPUESTO DE GASTOS A 31 DE OCTUBRE DE 2014
KAPITULUKAKO LABURPENA - RESUMEN POR CAPITULOS

Milaka euro
Miles de euros

KAPITULUA CAPITULO	AURREKONTU EGUNERATUA PRESUPUESTO ACTUALIZADO	GASTU BAIMENAK AUTORIZACIONES DE GASTOS				GASTU DISPOSIZIOAK DISPOSICIONES DE GASTOS				AITORTUTAKO OBLIGAZIOAK OBLIGACIONES RECONOCIDAS				ORDAINKETAK PAGOS			
		ZENBATEK. IMPORTE	EGUN.% %ACTUAL	AURR. HIL. MES ANT.	AURR. URT. AÑO ANT.	ZENBATEK. IMPORTE	EGUN.% %ACTUAL	AURR. HIL. MES ANT.	AURR. URT. AÑO ANT.	ZENBATEK. IMPORTE	EGUN.% %ACTUAL	AURR. HIL. MES ANT.	AURR. URT. AÑO ANT.	ZENBATEK. IMPORTE	EGUN.% %ACTUAL	AURR. HIL. MES ANT.	AURR. URT. AÑO ANT.
1 LANGILE-GASTUAK GASTOS DE PERSONAL	3.550	3.407	96,0	96,8	96,1	3.407	96,0	96,8	96,0	2.687	75,7	68,5	75,1	2.687	75,7	68,5	75,1
2 FUNTZIONAMENDU-GASTUAK GASTOS DE FUNCIONAMIENTO	4.304	2.014	46,8	43,4	40,6	2.014	46,8	43,4	39,7	1.725	40,1	35,9	34,2	1.673	38,9	35,6	34,2
4 GASTU ARRUNTETARAKO TRANSF. ETA DIRULAGUNTZAK TRANSFERENCIAS Y SUBVENCIONES GASTOS CORRIENTES	30.815	30.804	100,0	100,0	97,8	21.269	69,0	69,0	67,7	14.874	48,3	48,3	53,6	14.874	48,3	48,3	46,8
6 INBERTSIO ERREALAK INVERSIONES REALES	80	4	5,2	5,2	29,5	4	5,2	5,2	29,5	4	5,2	5,2	0,7	4	5,2	5,2	0,7
8 FINANTZA-AKTIBOEN GEHIKUNTZA AUMENTO DE ACTIVOS FINANCIEROS	1	0	0,0	0,0	0,0	0	0,0	0,0	0,0	0	0,0	0,0	0,0	0	0,0	0,0	0,0
GUZTIRA TOTAL	38.750	36.230	93,5	93,2	89,8	26.694	68,9	68,6	66,3	19.290	49,8	48,7	52,7	19.238	49,6	48,6	47,4
GASTU ARRUNTAK GASTOS CORRIENTES	38.669	36.226	93,7	93,4	90,2	26.690	69,0	68,7	66,5	19.286	49,9	48,8	52,9	19.233	49,7	48,7	47,7
KAPITAL ERAGIKETA EZ-FINANTZARIOAK OPERACIONES DE CAPITAL NO FINANCIERAS	80	4	5,2	5,2	29,5	4	5,2	5,2	29,5	4	5,2	5,2	0,7	4	5,2	5,2	0,7
ERAGIKETA FINANTZARIOAK OPERACIONES FINANCIERAS	1	0	0,0	0,0	0,0	0	0,0	0,0	0,0	0	0,0	0,0	0,0	0	0,0	0,0	0,0
GUZTIRA TOTAL	38.750	36.230	93,5	93,2	89,8	26.694	68,9	68,6	66,3	19.290	49,8	48,7	52,7	19.238	49,6	48,6	47,4

HABE
2014ko AURREKONTUA - PRESUPUESTO 2014
GASTU-AURREKONTUAREN BURUTZE GRADUA - GRADO DE EJECUCIÓN DEL PRESUPUESTO DE GASTOS
KAPITULUKAKO LABURPENA - RESUMEN POR CAPÍTULOS

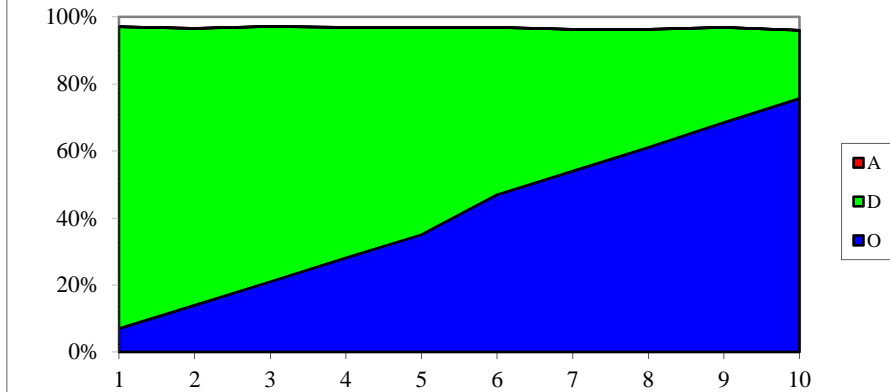


HABE

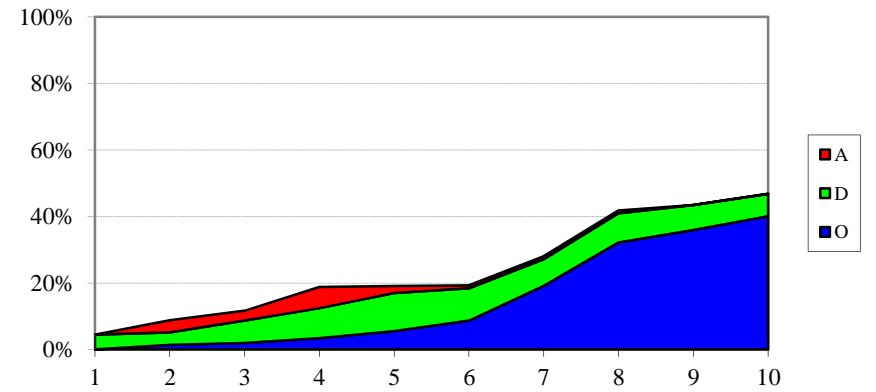
2014ko AURREKONTUA - PRESUPUESTO 2014

GASTU-AURREK. BURUTZE GRADUAREN HILEROKO EBOLUZIOA - EVOLUCIÓN MENSUAL DEL GRADO DE EJEC. DEL PRESUP. DE GASTOS

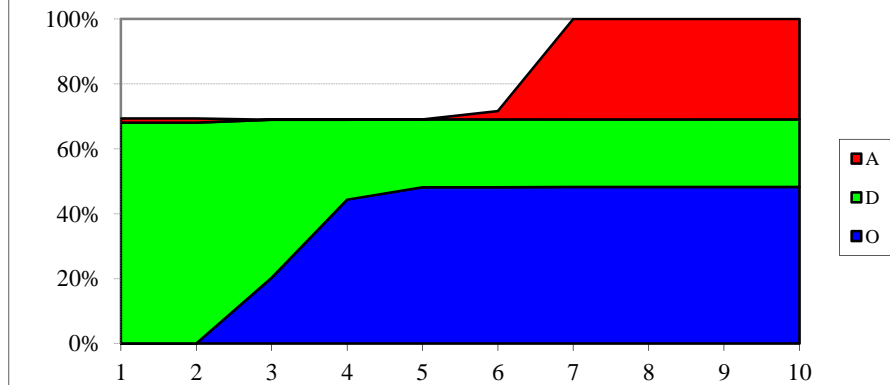
LANGILE-GASTUAK
GASTOS DE PERSONAL



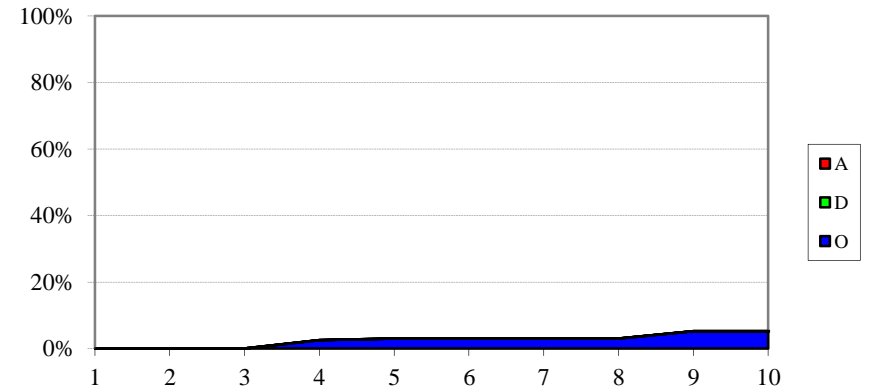
FUNTZIONAMENDU-GASTUAK
GASTOS DE FUNCIONAMIENTO



GASTU ARRUNTETARAKO TRANSF. ETA DIRUL.
TRANSF. Y SUBV. PARA GASTOS CORRIENTES



INBERTSIO ERREALAK
INVERSIONES REALES



HABE
SARRERA-AURREKONTUAREN BURUTZE GRADUA
Kapitulukako laburpena

GRADO DE EJECUCIÓN DEL PRESUPUESTO DE INGRESOS
Resumen por capítulos

HABE - HABE
SARRERA-AURREKONTUAREN BURUTZE GRADUA 2014KO URRIAREN 31N -
GRADO DE EJECUCION DEL PRESUPUESTO DE INGRESOS A 31 DE OCTUBRE DE 2014
KAPITULUKAKO LABURPENA - RESUMEN POR CAPITULOS

Milaka euro
Miles de euros

KAPITULUA CAPITULO	AURREKONTU EGUNERATUA PRESUPUESTO ACTUALIZADO	AITORTUTAKO ESKUBIDEAK DERECHOS RECONOCIDOS				BILDUTAKOIA RECAUDACIÓN			
		ZENBATEK.	EGUN.%	AURR. HIL.	AURR. URT.	ZENBATEK.	EGUN.%	AURR. HIL.	AURR. URT.
		IMPORTE	%ACTUAL	MES ANT.	AÑO ANT.	IMPORTE	%ACTUAL	MES ANT.	AÑO ANT.
3 TASAK, SALNEURRIAK ETA ZUZB. PUBLIKOKO B. BATZUK <i>TASAS, PRECIOS PUBLICOS Y OTROS IN. DERECHO PUBL.</i>	8.699	2.962	34,0	27,6	31,6	2.955	34,0	27,2	31,6
4 GASTU ARRUNTETARAKO TRANSF. ETA DIRULAGUNTZAK <i>TRANSFERENCIAS Y SUBVEN. PARA GASTOS CORRIENTES</i>	29.848	29.198	97,8	73,4	97,2	29.198	97,8	73,4	97,2
5 ONDARE-SARRERAK <i>INGRESOS PATRIMONIALES</i>	1	0	5,7	4,7	2,0	0	5,7	4,7	2,0
8 FINANTZA-AKTIBOEN GUTXITZEA <i>DISMINUCION DE ACTIVOS FINANCIEROS</i>	202	0	0,0	0,0	112,5	0	0,0	0,0	112,5
GUZTIRA TOTAL	38.750	32.160	83,0	62,7	80,2	32.153	83,0	62,6	80,2

HAAE - IVAP
GASTU-AURREKONTUAREN BURUTZE GRADUA
Kapitulukako laburpena

GRADO DE EJECUCIÓN DEL PRESUPUESTO DE GASTOS
Resumen por capítulos

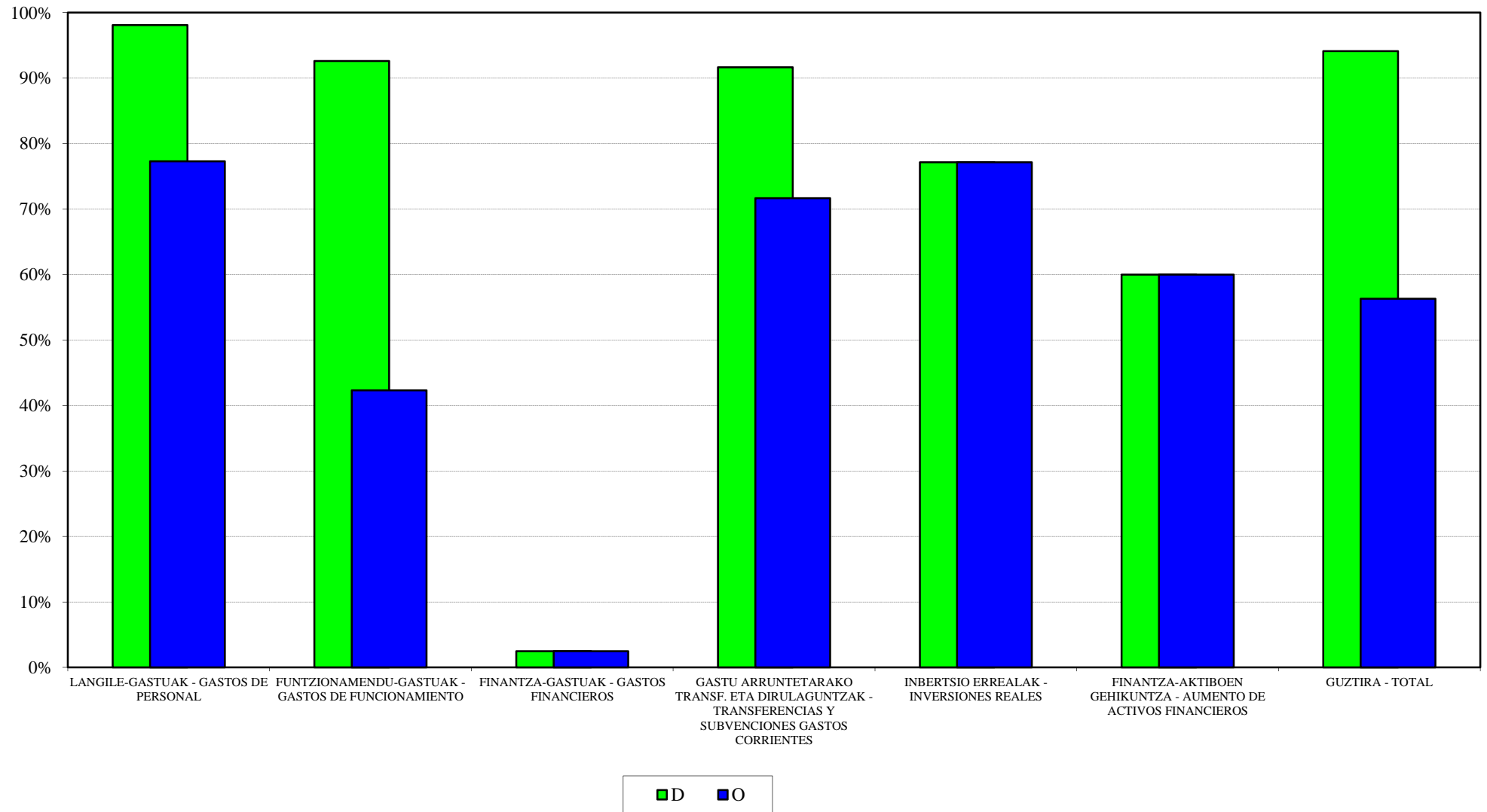
HAAE - IVAP

GASTU-AURREKONTUAREN BURUTZE GRADUA 2014KO URRIAREN 31N - GRADO DE EJECUCION DEL PRESUPUESTO DE GASTOS A 31 DE OCTUBRE DE 2014
KAPITULUKAKO LABURPENA - RESUMEN POR CAPITULOS

Milaka euro
Miles de euros

KAPITULUA CAPITULO	AURREKONTU EGUNERATUA PRESUPUESTO ACTUALIZADO	GASTU BAIMENAK AUTORIZACIONES DE GASTOS				GASTU DISPOSIZIOAK DISPOSICIONES DE GASTOS				AITORTUTAKO OBLIGAZIOAK OBLIGACIONES RECONOCIDAS				ORDAINKETAK PAGOS			
		ZENBATEK. IMPORTE	EGUN.% %ACTUAL	AURR. HIL. MES ANT.	AURR. URT. AÑO ANT.	ZENBATEK. IMPORTE	EGUN.% %ACTUAL	AURR. HIL. MES ANT.	AURR. URT. AÑO ANT.	ZENBATEK. IMPORTE	EGUN.% %ACTUAL	AURR. HIL. MES ANT.	AURR. URT. AÑO ANT.	ZENBATEK. IMPORTE	EGUN.% %ACTUAL	AURR. HIL. MES ANT.	AURR. URT. AÑO ANT.
1 LANGILE-GASTUAK GASTOS DE PERSONAL	6.682	6.601	98,8	98,7	96,5	6.555	98,1	98,1	96,0	5.164	77,3	70,3	82,0	5.164	77,3	70,3	82,0
2 FUNTZIONAMENDU-GASTUAK GASTOS DE FUNCIONAMIENTO	12.807	12.015	93,8	93,8	89,0	11.859	92,6	91,2	88,6	5.419	42,3	36,6	34,9	5.404	42,2	35,4	34,0
3 FINANTZA-GASTUAK GASTOS FINANCIEROS	0	0	2,5	2,5	-	0	2,5	2,5	-	0	2,5	2,5	-	0	2,5	2,5	-
4 GASTU ARRUNTETARAKO TRANSF. ETA DIRULAGUNTZAK TRANSFERENCIAS Y SUBVENCIONES GASTOS CORRIENTES	2.524	2.441	96,7	97,1	99,1	2.314	91,7	87,2	2,4	1.809	71,7	68,1	0,4	1.809	71,7	68,1	0,3
6 INBERTSIO ERREALAK INVERSIONES REALES	20	16	77,1	74,7	73,6	16	77,1	74,7	3,4	16	77,1	74,7	3,4	16	77,1	74,7	3,4
8 FINANTZA-AKTIBOEN GEHIKUNTZA AUMENTO DE ACTIVOS FINANCIEROS	30	18	60,0	60,0	27,4	18	60,0	60,0	27,4	18	60,0	60,0	27,4	18	60,0	60,0	27,4
GUZTIRA TOTAL	22.064	21.092	95,6	95,6	92,0	20.762	94,1	92,8	81,0	12.425	56,3	50,5	44,2	12.410	56,2	49,8	43,6
GASTU ARRUNTAK GASTOS CORRIENTES	22.014	21.058	95,7	95,7	92,2	20.728	94,2	92,9	81,3	12.392	56,3	50,4	44,3	12.377	56,2	49,8	43,7
KAPITAL ERAGIKETA EZ-FINANTZARIOAK OPERACIONES DE CAPITAL NO FINANCIERAS	20	16	77,1	74,7	73,6	16	77,1	74,7	3,4	16	77,1	74,7	3,4	16	77,1	74,7	3,4
ERAGIKETA FINANTZARIOAK OPERACIONES FINANCIERAS	30	18	60,0	60,0	27,4	18	60,0	60,0	27,4	18	60,0	60,0	27,4	18	60,0	60,0	27,4
GUZTIRA TOTAL	22.064	21.092	95,6	95,6	92,0	20.762	94,1	92,8	81,0	12.425	56,3	50,5	44,2	12.410	56,2	49,8	43,6

IVAP
2014ko AURREKONTUA - PRESUPUESTO 2014
GASTU-AURREKONTUAREN BURUTZE GRADUA - GRADO DE EJECUCIÓN DEL PRESUPUESTO DE GASTOS
KAPITULUKAKO LABURPENA - RESUMEN POR CAPÍTULOS

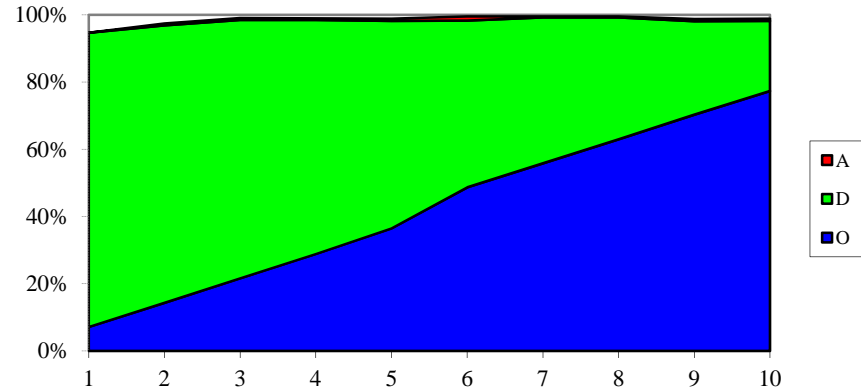


IVAP

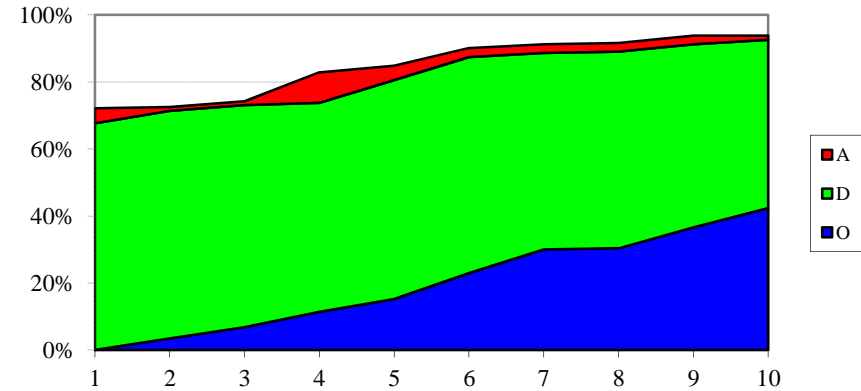
2014ko AURREKONTUA - PRESUPUESTO 2014

GASTU-AURREK. BURUTZE GRADUAREN HILEROKO EBOLUZIOA - EVOLUCIÓN MENSUAL DEL GRADO DE EJEC. DEL PRESUP. DE GASTOS

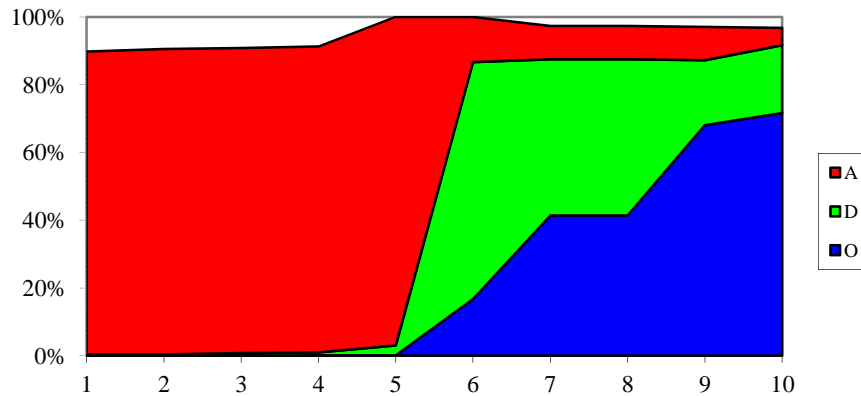
**LANGILE-GASTUAK
GASTOS DE PERSONAL**



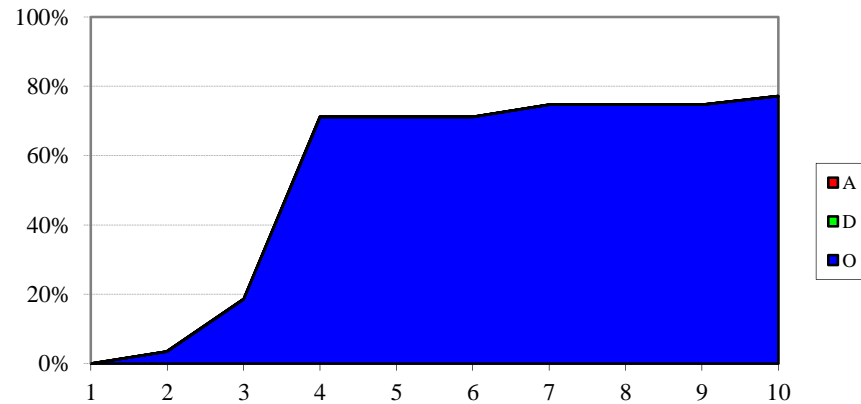
**FUNTZIONAMENDU-GASTUAK
GASTOS DE FUNCIONAMIENTO**



**GASTU ARRUNTETARAKO TRANSF. ETA DIRUL.
TRANSF. Y SUBV. PARA GASTOS CORRIENTES**



**INBERTSIO ERREALAK
INVERSIONES REALES**



HAAE - IVAP
SARRERA-AURREKONTUAREN BURUTZE GRADUA
Kapitulukako laburpena

GRADO DE EJECUCIÓN DEL PRESUPUESTO DE INGRESOS
Resumen por capítulos

HAEE - IVAP
SARRERA-AURREKONTUAREN BURUTZE GRADUA 2014KO URRIAREN 31N -
GRADO DE EJECUCION DEL PRESUPUESTO DE INGRESOS A 31 DE OCTUBRE DE 2014
KAPITULUKAKO LABURPENA - RESUMEN POR CAPITULOS

Milaka euro
Miles de euros

KAPITULUA CAPITULO	AURREKONTU EGUNERATUA PRESUPUESTO ACTUALIZADO	AITORTUTAKO ESKUBIDEAK DERECHOS RECONOCIDOS				BILDUTAKOIA RECAUDACIÓN			
		ZENBATEK.	EGUN.%	AURR. HIL.	AURR. URT.	ZENBATEK.	EGUN.%	AURR. HIL.	AURR. URT.
		IMPORTE	%ACTUAL	MES ANT.	AÑO ANT.	IMPORTE	%ACTUAL	MES ANT.	AÑO ANT.
3 TASAK, SALNEURRIAK ETA ZUZB. PUBLIKOKO B. BATZUK <i>TASAS, PRECIOS PUBLICOS Y OTROS IN. DERECHO PUBL.</i>	1.082	1.167	107,9	92,5	37,3	1.057	97,7	83,4	28,7
4 GASTU ARRUNTETARAKO TRANSF. ETA DIRULAGUNTZAK <i>TRANSFERENCIAS Y SUBVEN. PARA GASTOS CORRIENTES</i>	19.871	14.903	75,0	75,0	100,0	14.903	75,0	75,0	100,0
5 ONDARE-SARRERAK <i>INGRESOS PATRIMONIALES</i>	0	0	154,3	115,5	2,8	0	154,3	115,5	2,8
8 FINANTZA-AKTIBOEN GUTXITZEA <i>DISMINUCION DE ACTIVOS FINANCIEROS</i>	1.111	9	0,8	0,7	0,6	9	0,8	0,7	0,6
GUZTIRA TOTAL	22.064	16.080	72,9	72,1	87,3	15.970	72,4	71,7	86,4

EUSTAT
GASTU-AURREKONTUAREN BURUTZE GRADUA
Kapitulukako laburpena

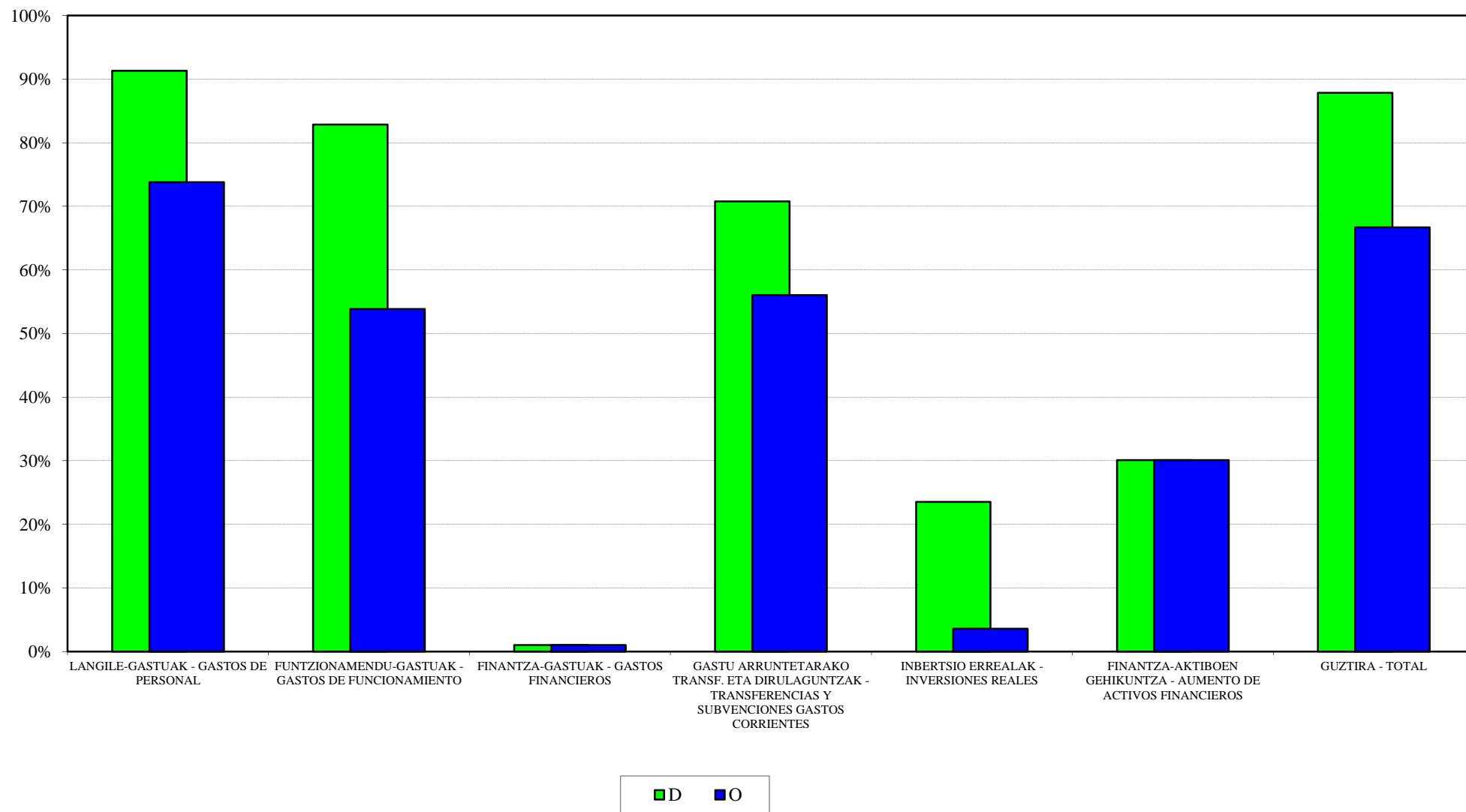
GRADO DE EJECUCIÓN DEL PRESUPUESTO DE GASTOS
Resumen por capítulos

EUSTAT - EUSTAT
GASTU-AURREKONTUAREN BURUTZE GRADUA 2014KO URRIAREN 31N - GRADO DE EJECUCION DEL PRESUPUESTO DE GASTOS A 31 DE OCTUBRE DE 2014
KAPITULUKAKO LABURPENA - RESUMEN POR CAPITULOS

Milaka euro
Miles de euros

KAPITULUA CAPITULO	AURREKONTU EGUNERATUA PRESUPUESTO ACTUALIZADO	GASTU BAIMENAK AUTORIZACIONES DE GASTOS				GASTU DISPOSIZIOAK DISPOSICIONES DE GASTOS				AITORTUTAKO OBLIGAZIOAK OBLIGACIONES RECONOCIDAS				ORDAINKETAK PAGOS			
		ZENBATEK. IMPORTE	EGUN.% %ACTUAL	AURR. HIL. MES ANT.	AURR. URT. AÑO ANT.	ZENBATEK. IMPORTE	EGUN.% %ACTUAL	AURR. HIL. MES ANT.	AURR. URT. AÑO ANT.	ZENBATEK. IMPORTE	EGUN.% %ACTUAL	AURR. HIL. MES ANT.	AURR. URT. AÑO ANT.	ZENBATEK. IMPORTE	EGUN.% %ACTUAL	AURR. HIL. MES ANT.	AURR. URT. AÑO ANT.
1 LANGILE-GASTUAK GASTOS DE PERSONAL	8.117	7.416	91,4	91,4	92,9	7.414	91,3	90,9	92,9	5.989	73,8	66,8	75,6	5.989	73,8	66,8	75,6
2 FUNTZIONAMENDU-GASTUAK GASTOS DE FUNCIONAMIENTO	3.803	3.232	85,0	81,9	83,0	3.151	82,9	80,9	82,8	2.047	53,8	50,6	50,1	2.047	53,8	42,6	48,2
3 FINANTZA-GASTUAK GASTOS FINANCIEROS	2	0	1,0	1,0	0,0	0	1,0	1,0	0,0	0	1,0	1,0	0,0	0	1,0	1,0	0,0
4 GASTU ARRUNTETARAKO TRANSF. ETA DIRULAGUNTZAK TRANSFERENCIAS Y SUBVENCIONES GASTOS CORRIENTES	43	31	70,8	70,8	76,8	31	70,8	70,8	76,8	24	56,0	47,8	56,0	24	56,0	47,8	50,2
6 INBERTSIO ERREALAK INVERSIONES REALES	115	27	23,5	23,5	41,7	27	23,5	23,5	41,7	4	3,6	3,6	0,0	4	3,6	3,6	0,0
8 FINANTZA-AKTIBOEN GEHIKUNTZA AUMENTO DE ACTIVOS FINANCIEROS	20	6	30,1	30,1	98,5	6	30,1	30,1	98,5	6	30,1	30,1	98,5	6	30,1	30,1	98,5
GUZTIRA TOTAL	12.101	10.712	88,5	87,6	88,1	10.629	87,8	87,0	88,0	8.071	66,7	60,9	65,0	8.071	66,7	58,5	64,3
GASTU ARRUNTAK GASTOS CORRIENTES	11.966	10.678	89,2	88,3	89,5	10.596	88,5	87,7	89,3	8.061	67,4	61,6	66,8	8.061	67,4	59,0	66,1
KAPITAL ERAGIKETA EZ-FINANTZARIOAK OPERACIONES DE CAPITAL NO FINANCIERAS	115	27	23,5	23,5	41,7	27	23,5	23,5	41,7	4	3,6	3,6	0,0	4	3,6	3,6	0,0
ERAGIKETA FINANTZARIOAK OPERACIONES FINANCIERAS	20	6	30,1	30,1	98,5	6	30,1	30,1	98,5	6	30,1	30,1	98,5	6	30,1	30,1	98,5
GUZTIRA TOTAL	12.101	10.712	88,5	87,6	88,1	10.629	87,8	87,0	88,0	8.071	66,7	60,9	65,0	8.071	66,7	58,5	64,3

EUSTAT
2014ko AURREKONTUA - PRESUPUESTO 2014
GASTU-AURREKONTUAREN BURUTZE GRADUA - GRADO DE EJECUCIÓN DEL PRESUPUESTO DE GASTOS
KAPITULUKAKO LABURPENA - RESUMEN POR CAPÍTULOS

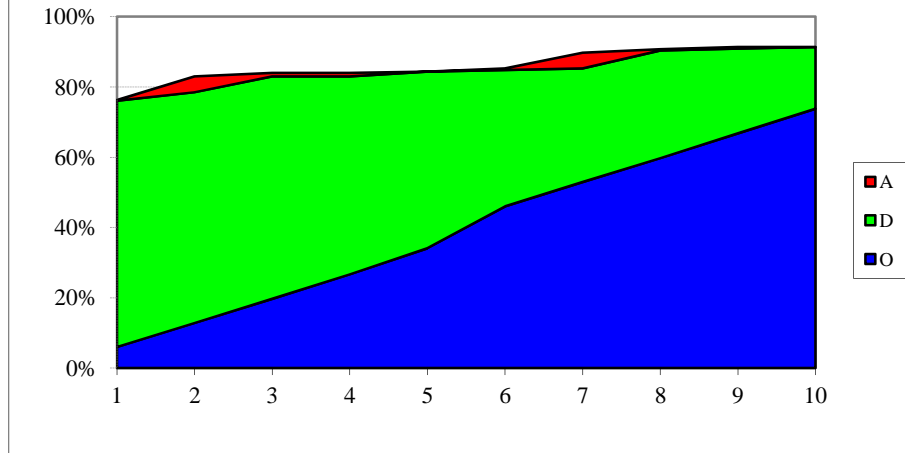


EUSTAT

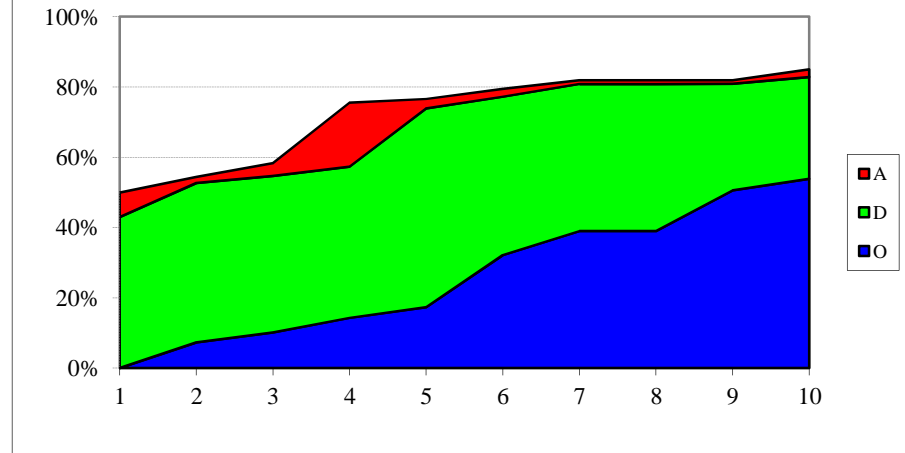
2014ko AURREKONTUA - PRESUPUESTO 2014

GASTU-AURREK. BURUTZE GRADUAREN HILEROKO EBOLUZIOA - EVOLUCIÓN MENSUAL DEL GRADO DE EJEC. DEL PRESUP. DE GASTOS

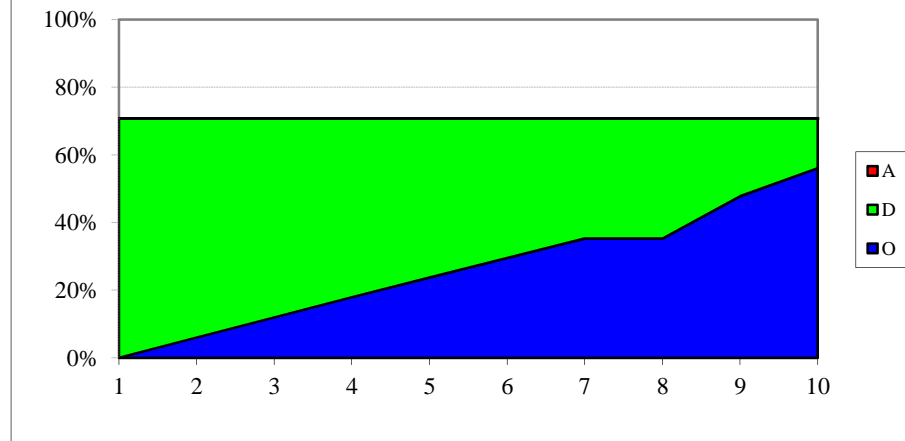
LANGILE-GASTUAK
GASTOS DE PERSONAL



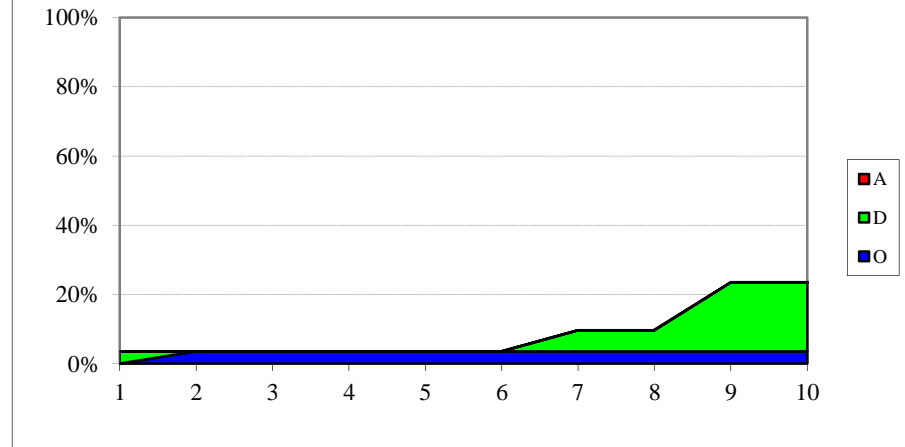
FUNTZIONAMENDU-GASTUAK
GASTOS DE FUNCIONAMIENTO



GASTU ARRUNTETARAKO TRANSF. ETA DIRUL.
TRANSF. Y SUBV. PARA GASTOS CORRIENTES



INBERTSIO ERREALAK
INVERSIONES REALES



EUSTAT
SARRERA-AURREKONTUAREN BURUTZE GRADUA
Kapitulukako laburpena

GRADO DE EJECUCIÓN DEL PRESUPUESTO DE INGRESOS
Resumen por capítulos

EUSTAT - EUSTAT
SARRERA-AURREKONTUAREN BURUTZE GRADUA 2014KO URRIAREN 31N -
GRADO DE EJECUCION DEL PRESUPUESTO DE INGRESOS A 31 DE OCTUBRE DE 2014
KAPITULUKAKO LABURPENA - RESUMEN POR CAPITULOS

Milaka euro
Miles de euros

KAPITULUA CAPITULO	AURREKONTU EGUNERATUA PRESUPUESTO ACTUALIZADO	AITORTUTAKO ESKUBIDEAK DERECHOS RECONOCIDOS				BILDUTAKOA RECAUDACIÓN			
		ZENBATEK.	EGUN.%	AURR. HIL.	AURR. URT.	ZENBATEK.	EGUN.%	AURR. HIL.	AURR. URT.
		IMPORTE	%ACTUAL	MES ANT.	AÑO ANT.	IMPORTE	%ACTUAL	MES ANT.	AÑO ANT.
3 TASAK, SALNEURRIAK ETA ZUZB. PUBLIKOKO B. BATZUK <i>TASAS, PRECIOS PUBLICOS Y OTROS IN. DERECHO PUBL.</i>	62	15	24,7	23,3	8,3	15	24,7	23,3	7,4
4 GASTU ARRUNTETARAKO TRANSF. ETA DIRULAGUNTZAK <i>TRANSFERENCIAS Y SUBVEN. PARA GASTOS CORRIENTES</i>	11.719	10.281	87,7	87,7	92,1	10.281	87,7	87,7	92,1
5 ONDARE-SARRERAK <i>INGRESOS PATRIMONIALES</i>	1	0	11,9	11,9	5,8	0	11,9	11,9	5,8
8 FINANTZA-AKTIBOEN GUTXITZEA <i>DISMINUCION DE ACTIVOS FINANCIEROS</i>	320	9	2,7	2,5	0,9	9	2,7	2,5	0,9
GUZTIRA TOTAL	12.101	10.305	85,2	85,1	78,6	10.305	85,2	85,1	78,6

EMAKUNDE
GASTU-AURREKONTUAREN BURUTZE GRADUA
Kapitulukako laburpena

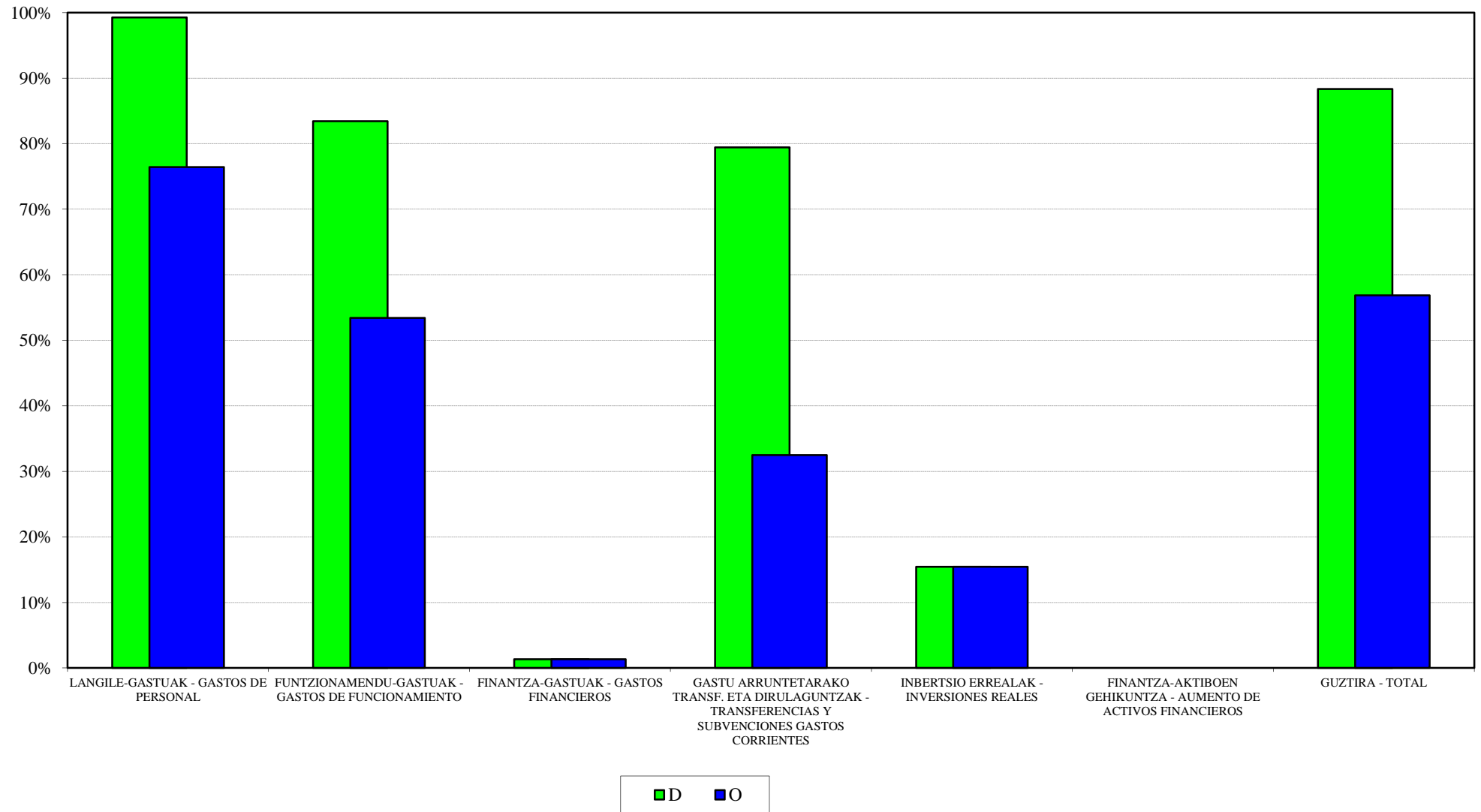
GRADO DE EJECUCIÓN DEL PRESUPUESTO DE GASTOS
Resumen por capítulos

EMAKUNDE - EMAKUNDE
GASTU-AURREKONTUAREN BURUTZE GRADUA 2014KO URRIAREN 31N - GRADO DE EJECUCION DEL PRESUPUESTO DE GASTOS A 31 DE OCTUBRE DE 2014
KAPITULUKAKO LABURPENA - RESUMEN POR CAPITULOS

Milaka euro
Miles de euros

KAPITULUA CAPITULO	AURREKONTU EGUNERATUA PRESUPUESTO ACTUALIZADO	GASTU BAIMENAK AUTORIZACIONES DE GASTOS				GASTU DISPOSIZIOAK DISPOSICIONES DE GASTOS				AITORTUTAKO OBLIGAZIOAK OBLIGACIONES RECONOCIDAS				ORDAINKETAK PAGOS			
		ZENBATEK. IMPORTE	EGUN.% %ACTUAL	AURR. HIL. MES ANT.	AURR. URT. AÑO ANT.	ZENBATEK. IMPORTE	EGUN.% %ACTUAL	AURR. HIL. MES ANT.	AURR. URT. AÑO ANT.	ZENBATEK. IMPORTE	EGUN.% %ACTUAL	AURR. HIL. MES ANT.	AURR. URT. AÑO ANT.	ZENBATEK. IMPORTE	EGUN.% %ACTUAL	AURR. HIL. MES ANT.	AURR. URT. AÑO ANT.
1 LANGILE-GASTUAK GASTOS DE PERSONAL	2.084	2.069	99,2	99,2	89,6	2.069	99,2	98,2	88,9	1.593	76,4	68,9	68,0	1.593	76,4	68,9	68,0
2 FUNTZIONAMENDU-GASTUAK GASTOS DE FUNCIONAMIENTO	1.721	1.506	87,5	83,1	57,7	1.436	83,4	78,9	57,3	919	53,4	41,3	35,2	912	53,0	40,7	34,3
3 FINANTZA-GASTUAK GASTOS FINANCIEROS	0	0	1,3	1,3	-	0	1,3	1,3	-	0	1,3	1,3	-	0	1,3	1,3	-
4 GASTU ARRUNTETARAKO TRANSF. ETA DIRULAGUNTZAK TRANSFERENCIAS Y SUBVENCIONES GASTOS CORRIENTES	1.386	1.385	100,0	98,6	100,0	1.101	79,4	72,2	58,8	450	32,5	13,8	51,6	431	31,1	13,8	50,5
6 INBERTSIO ERREALAK INVERSIONES REALES	20	3	15,4	15,4	0,5	3	15,4	15,4	0,5	3	15,4	15,4	0,5	3	15,4	15,4	0,5
8 FINANTZA-AKTIBOEN GEHIKUNTZA AUMENTO DE ACTIVOS FINANCIEROS	5	0	0,0	0,0	17,4	0	0,0	0,0	17,4	0	0,0	0,0	17,4	0	0,0	0,0	17,4
GUZTIRA TOTAL	5.217	4.963	95,1	93,3	77,5	4.608	88,3	84,5	64,7	2.966	56,9	44,9	48,3	2.939	56,3	44,7	47,6
GASTU ARRUNTAK GASTOS CORRIENTES	5.192	4.960	95,5	93,7	80,5	4.605	88,7	84,9	67,1	2.963	57,1	45,0	50,1	2.936	56,5	44,8	49,4
KAPITAL ERAGIKETA EZ-FINANTZARIOAK OPERACIONES DE CAPITAL NO FINANCIERAS	20	3	15,4	15,4	0,5	3	15,4	15,4	0,5	3	15,4	15,4	0,5	3	15,4	15,4	0,5
ERAGIKETA FINANTZARIOAK OPERACIONES FINANCIERAS	5	0	0,0	0,0	17,4	0	0,0	0,0	17,4	0	0,0	0,0	17,4	0	0,0	0,0	17,4
GUZTIRA TOTAL	5.217	4.963	95,1	93,3	77,5	4.608	88,3	84,5	64,7	2.966	56,9	44,9	48,3	2.939	56,3	44,7	47,6

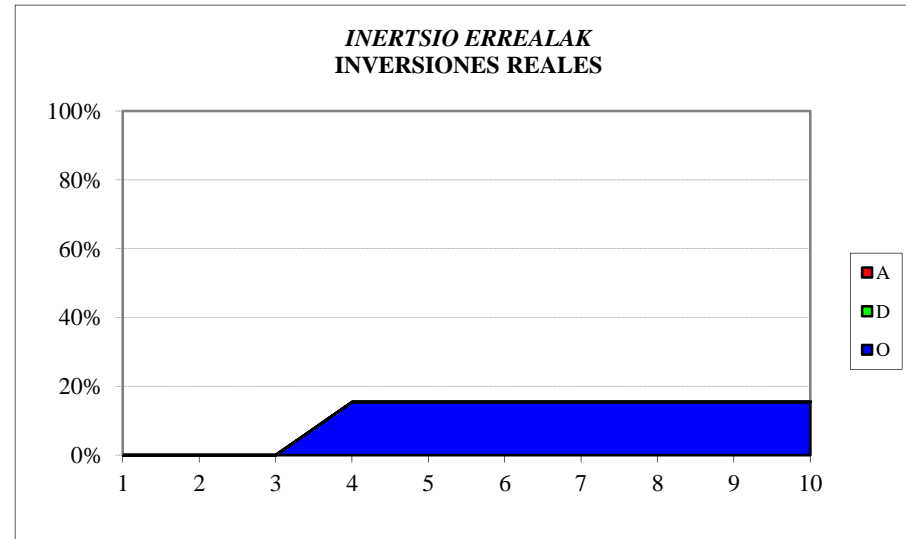
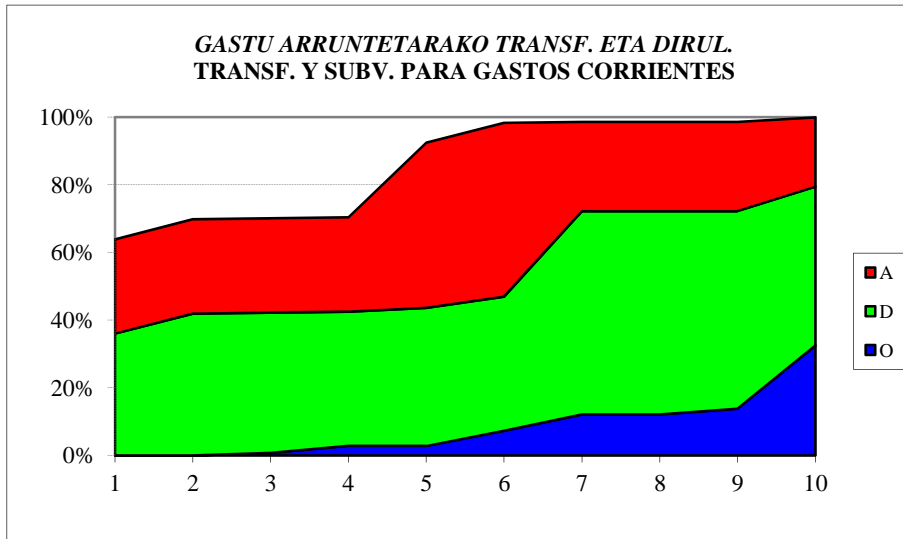
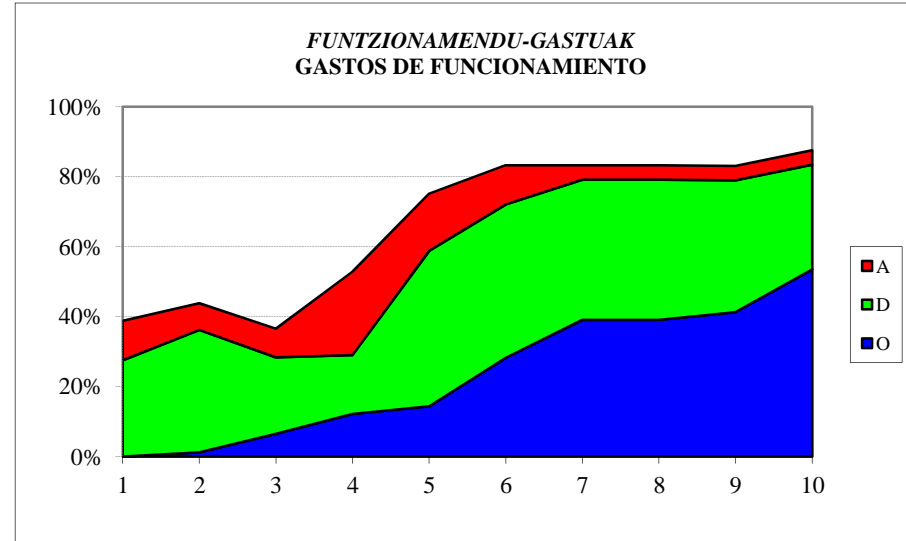
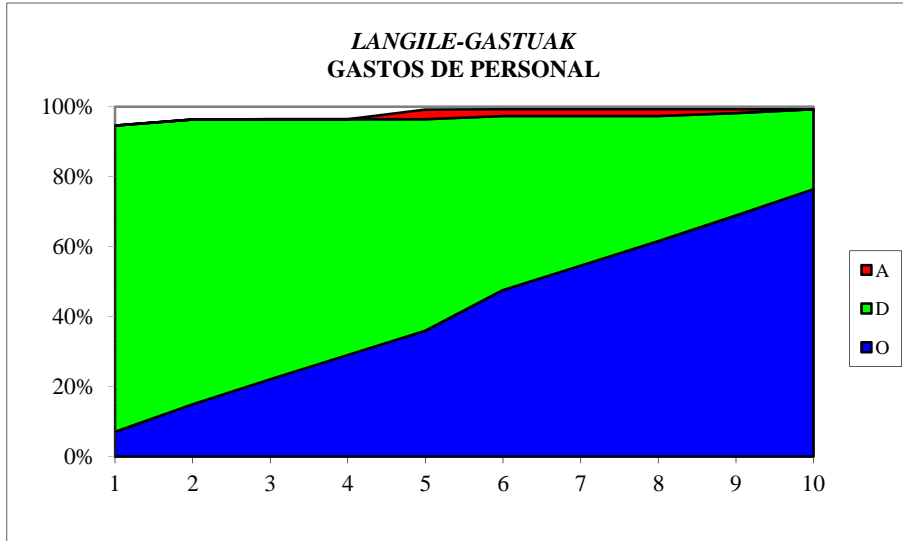
EMAKUNDE
2014ko AURREKONTUA - PRESUPUESTO 2014
GASTU-AURREKONTUAREN BURUTZE GRADUA - GRADO DE EJECUCIÓN DEL PRESUPUESTO DE GASTOS
KAPITULUKAKO LABURPENA - RESUMEN POR CAPÍTULO



EMAKUNDE

2014ko AURREKONTUA - PRESUPUESTO 2014

GASTU-AURREK. BURUTZE GRADUAREN HILEROKO EBOLUZIOA - EVOLUCIÓN MENSUAL DEL GRADO DE EJEC. DEL PRESUP. DE GASTOS



EMAKUNDE
SARRERA-AURREKONTUAREN BURUTZE GRADUA
Kapitulukako laburpena

GRADO DE EJECUCIÓN DEL PRESUPUESTO DE INGRESOS
Resumen por capítulos

EMAKUNDE - EMAKUNDE
SARRERA-AURREKONTUAREN BURUTZE GRADUA 2014KO URRIAREN 31N -
GRADO DE EJECUCION DEL PRESUPUESTO DE INGRESOS A 31 DE OCTUBRE DE 2014
KAPITULUKAKO LABURPENA - RESUMEN POR CAPITULOS

Milaka euro
Miles de euros

KAPITULUA CAPITULO	AURREKONTU EGUNERATUA PRESUPUESTO ACTUALIZADO	AITORTUTAKO ESKUBIDEAK DERECHOS RECONOCIDOS				BILDUTAKOAK RECAUDACIÓN			
		ZENBATEK.	EGUN.%	AURR. HIL.	AURR. URT.	ZENBATEK.	EGUN.%	AURR. HIL.	AURR. URT.
		IMPORTE	%ACTUAL	MES ANT.	AÑO ANT.	IMPORTE	%ACTUAL	MES ANT.	AÑO ANT.
3 TASAK, SALNEURRIAK ETA ZUZB. PUBLIKOKO B. BATZUK <i>TASAS, PRECIOS PUBLICOS Y OTROS IN. DERECHO PUBL.</i>	0	3	-	-	-	3	-	-	-
4 GASTU ARRUNTETARAKO TRANSF. ETA DIRULAGUNTZAK <i>TRANSFERENCIAS Y SUBVEN. PARA GASTOS CORRIENTES</i>	4.442	4.442	100,0	76,4	82,8	4.442	100,0	76,4	82,8
5 ONDARE-SARRERAK <i>INGRESOS PATRIMONIALES</i>	2	0	1,8	1,3	1,4	0	1,8	1,3	1,4
7 KAPITAL ERAGIKETETARAKO TRANSF. ETA DIRULAGUNTZAK <i>TRANSFERENCIAS Y SUBV. PARA OPERACIONES DE CAPITAL</i>	60	0	0,0	0,0	33,3	0	0,0	0,0	33,3
8 FINANTZA-AKTIBOEN GUTXITZEA <i>DISMINUCION DE ACTIVOS FINANCIEROS</i>	713	4	0,5	0,5	0,8	4	0,5	0,5	0,8
GUZTIRA TOTAL	5.217	4.448	85,3	65,2	77,3	4.448	85,3	65,2	77,3

POLIZIA ETA LARRIALDIETAKO EUSKAL AKADEMIA – ACADEMIA VASCA DE POLICÍA Y EMERGENCIAS
GASTU-AURREKONTUAREN BURUTZE GRADUA
Kapitulukako laburpena

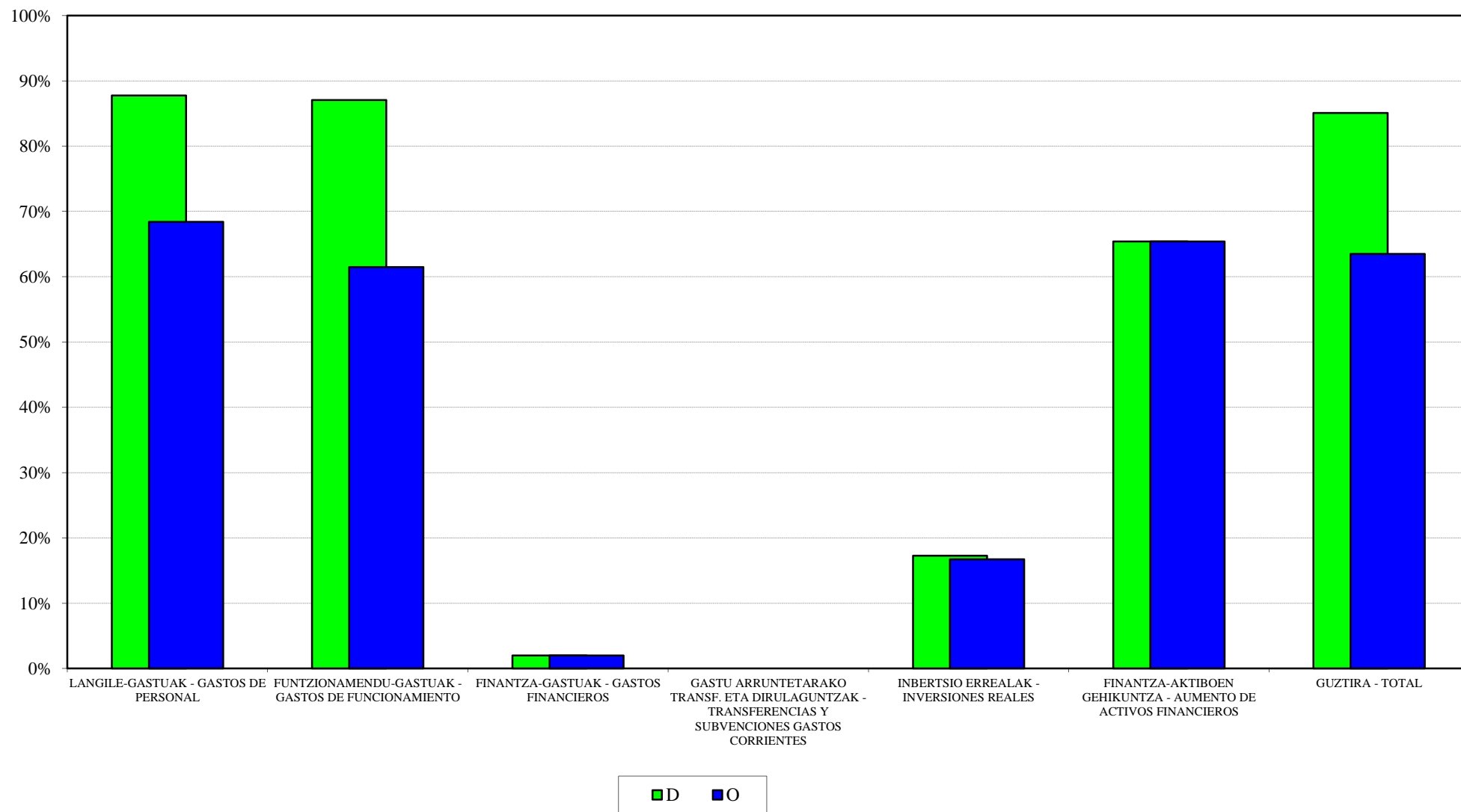
GRADO DE EJECUCIÓN DEL PRESUPUESTO DE GASTOS
Resumen por capítulos

POLIZIA ETA LARRIALDIETAKO EUSKAL AKADEMIA -ACADEMIA VASCA DE POLICIA Y EMERGENCIAS
GASTU-AURREKONTUAREN BURUTZE GRADUA 2014KO URRIAREN 31N - GRADO DE EJECUCION DEL PRESUPUESTO DE GASTOS A 31 DE OCTUBRE DE 2014
KAPITULUKAKO LABURPENA - RESUMEN POR CAPITULOS

Milaka euro
Miles de euros

KAPITULUA CAPITULO	AURREKONTU EGUNERATUA PRESUPUESTO ACTUALIZADO	GASTU BAIMENAK AUTORIZACIONES DE GASTOS				GASTU DISPOSIZIOAK DISPOSICIONES DE GASTOS				AITORTUTAKO OBLIGAZIOAK OBLIGACIONES RECONOCIDAS				ORDAINKETAK PAGOS			
		ZENBATEK. IMPORTE	EGUN.% %ACTUAL	AURR. HIL. MES ANT.	AURR. URT. AÑO ANT.	ZENBATEK. IMPORTE	EGUN.% %ACTUAL	AURR. HIL. MES ANT.	AURR. URT. AÑO ANT.	ZENBATEK. IMPORTE	EGUN.% %ACTUAL	AURR. HIL. MES ANT.	AURR. URT. AÑO ANT.	ZENBATEK. IMPORTE	EGUN.% %ACTUAL	AURR. HIL. MES ANT.	AURR. URT. AÑO ANT.
1 LANGILE-GASTUAK GASTOS DE PERSONAL	6.143	5.446	88,7	88,6	86,1	5.390	87,7	88,0	85,9	4.201	68,4	62,3	70,8	4.201	68,4	62,3	70,8
2 FUNTZIONAMENDU-GASTUAK GASTOS DE FUNCIONAMIENTO	5.666	5.619	99,2	90,1	69,0	4.932	87,0	78,0	65,2	3.484	61,5	48,4	47,1	3.472	61,3	47,2	47,1
3 FINANTZA-GASTUAK GASTOS FINANCIEROS	1	0	2,0	2,0	100,0	0	2,0	2,0	100,0	0	2,0	2,0	100,0	0	2,0	2,0	100,0
4 GASTU ARRUNTETARAKO TRANSF. ETA DIRULAGUNTZAK TRANSFERENCIAS Y SUBVENCIONES GASTOS CORRIENTES	80	20	25,0	0,0	63,3	0	0,0	0,0	63,3	0	0,0	0,0	0,0	0	0,0	0,0	0,0
6 INBERTSIO ERREALAK INVERSIONES REALES	298	51	17,3	17,3	1,0	51	17,3	17,3	1,0	50	16,7	16,7	0,7	50	16,7	16,7	0,7
8 FINANTZA-AKTIBOEN GEHIKUNTZA AUMENTO DE ACTIVOS FINANCIEROS	33	21	65,4	65,4	16,0	21	65,4	65,4	16,0	21	65,4	65,4	16,0	21	65,4	65,4	16,0
GUZTIRA TOTAL	12.220	11.158	91,3	86,9	72,0	10.395	85,1	81,0	70,0	7.756	63,5	54,3	53,7	7.745	63,4	53,8	53,7
GASTU ARRUNTAK GASTOS CORRIENTES	11.890	11.085	93,2	88,7	77,0	10.322	86,8	82,6	74,8	7.685	64,6	55,2	57,4	7.674	64,5	54,7	57,4
KAPITAL ERAGIKETA EZ-FINANTZARIOAK OPERACIONES DE CAPITAL NO FINANCIERAS	298	51	17,3	17,3	1,0	51	17,3	17,3	1,0	50	16,7	16,7	0,7	50	16,7	16,7	0,7
ERAGIKETA FINANTZARIOAK OPERACIONES FINANCIERAS	33	21	65,4	65,4	16,0	21	65,4	65,4	16,0	21	65,4	65,4	16,0	21	65,4	65,4	16,0
GUZTIRA TOTAL	12.220	11.158	91,3	86,9	72,0	10.395	85,1	81,0	70,0	7.756	63,5	54,3	53,7	7.745	63,4	53,8	53,7

POLIZIA ETA LARRIALDIETAKO EUSKAL AKADEMIA - ACADEMIA VASCA DE POLICIA Y EMERGENCIAS
2014ko AURREKONTUA - PRESUPUESTO 2014
GASTU-AURREKONTUAREN BURUTZE GRADUA - GRADO DE EJECUCIÓN DEL PRESUPUESTO DE GASTOS
KAPITULUKAKO LABURPENA - RESUMEN POR CAPÍTULOS

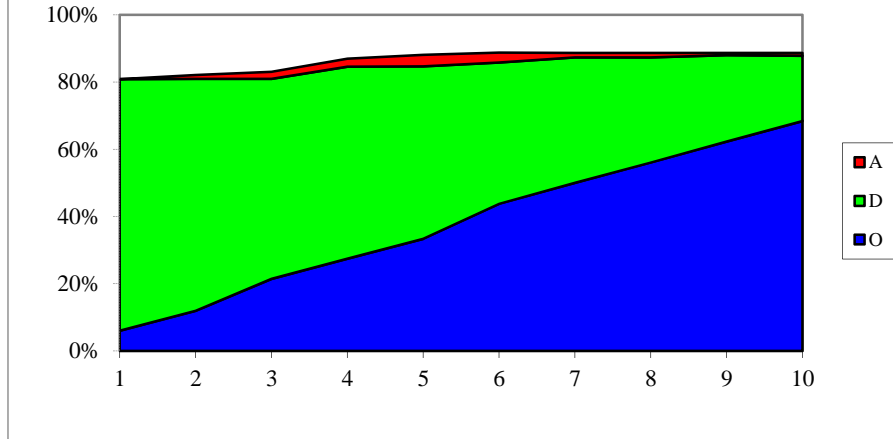


POLIZIA ETA LARRIALDIETAKO EUSKAL AKADEMIA- ACADEMIA VASCA DE POLICIA Y EMERGENCIAS

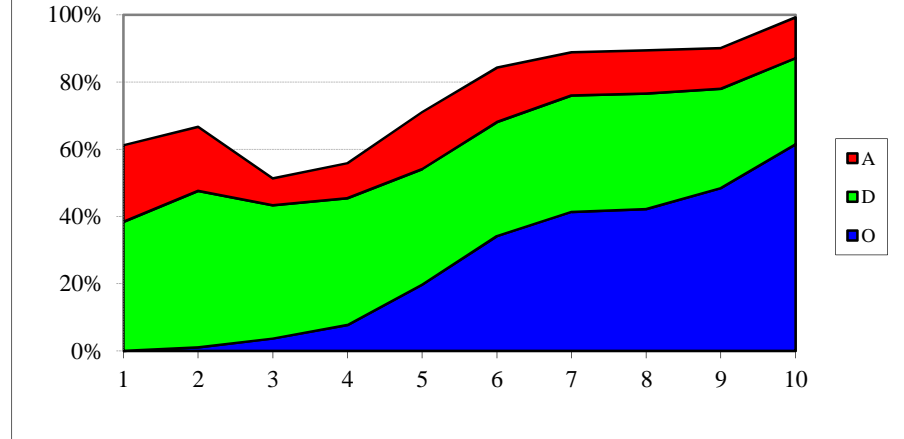
2014ko AURREKONTUA - PRESUPUESTO 2014

GASTU-AURREK. BURUTZE GRADUAREN HILEROKO EBOLUZIOA - EVOLUCIÓN MENSUAL DEL GRADO DE EJEC. DEL PRESUP. DE GASTOS

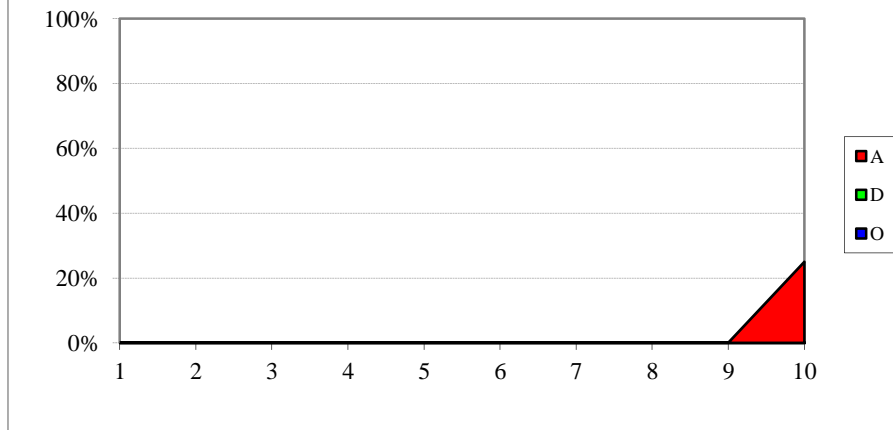
**LANGILE-GASTUAK
GASTOS DE PERSONAL**



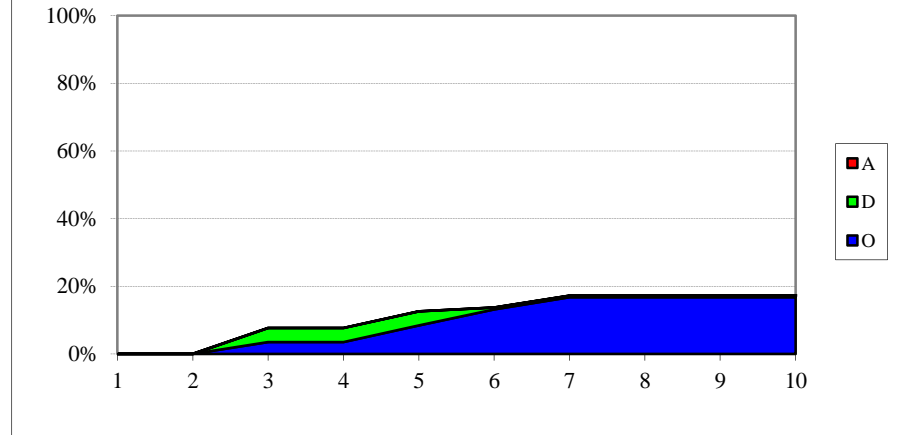
**FUNTZIONAMENDU-GASTUAK
GASTOS DE FUNCIONAMIENTO**



**GASTU ARRUNTETARAKO TRANSF. ETA DIRUL.
TRANSF. Y SUBV. PARA GASTOS CORRIENTES**



**NBERTSIO ERREALAK
INVERSIONES REALES**



POLIZIA ETA LARRIALDIETAKO EUSKAL AKADEMIA – ACADEMIA VASCA DE POLICÍA Y EMERGENCIAS
SARRERA-AURREKONTUAREN BURUTZE GRADUA
Kapitulukako laburpena

GRADO DE EJECUCIÓN DEL PRESUPUESTO DE INGRESOS
Resumen por capítulos

POLIZIA ETA LARRIALDIETAKO EUSKAL AKADEMIA -ACADEMIA VASCA DE POLICIA Y EMERGENCIAS
SARRERA-AURREKONTUAREN BURUTZE GRADUA 2014KO URRIAREN 31N -
GRADO DE EJECUCION DEL PRESUPUESTO DE INGRESOS A 31 DE OCTUBRE DE 2014
KAPITULUKAKO LABURPENA - RESUMEN POR CAPITULOS

Milaka euro

Miles de euros

KAPITULUA CAPITULO	AURREKONTU EGUNERATUA PRESUPUESTO ACTUALIZADO	AITORTUTAKO ESKUBIDEAK DERECHOS RECONOCIDOS				BILDUTAKOAK RECAUDACIÓN			
		ZENBATEK.	EGUN.%	AURR. HIL.	AURR. URT.	ZENBATEK.	EGUN.%	AURR. HIL.	AURR. URT.
		IMPORTE	%ACTUAL	MES ANT.	AÑO ANT.	IMPORTE	%ACTUAL	MES ANT.	AÑO ANT.
3 TASAK, SALNEURRIAK ETA ZUZB. PUBLIKOKO B. BATZUK <i>TASAS, PRECIOS PUBLICOS Y OTROS IN. DERECHO PUBL.</i>	285	146	51,3	48,6	55,8	146	51,3	48,6	55,8
4 GASTU ARRUNTETARAKO TRANSF. ETA DIRULAGUNTZAK <i>TRANSFERENCIAS Y SUBVEN. PARA GASTOS CORRIENTES</i>	10.415	7.826	75,1	50,4	26,0	7.826	75,1	50,4	26,0
5 ONDARE-SARRERAK <i>INGRESOS PATRIMONIALES</i>	10	0	2,2	2,1	150,8	0	2,2	2,1	150,8
8 FINANTZA-AKTIBOEN GUTXITZEA <i>DISMINUCION DE ACTIVOS FINANCIEROS</i>	1.510	14	0,9	0,9	0,4	14	0,9	0,9	0,4
GUZTIRA TOTAL	12.220	7.987	65,4	44,2	21,5	7.987	65,4	44,2	21,5

OSALAN
GASTU-AURREKONTUAREN BURUTZE GRADUA
Kapitulukako laburpena

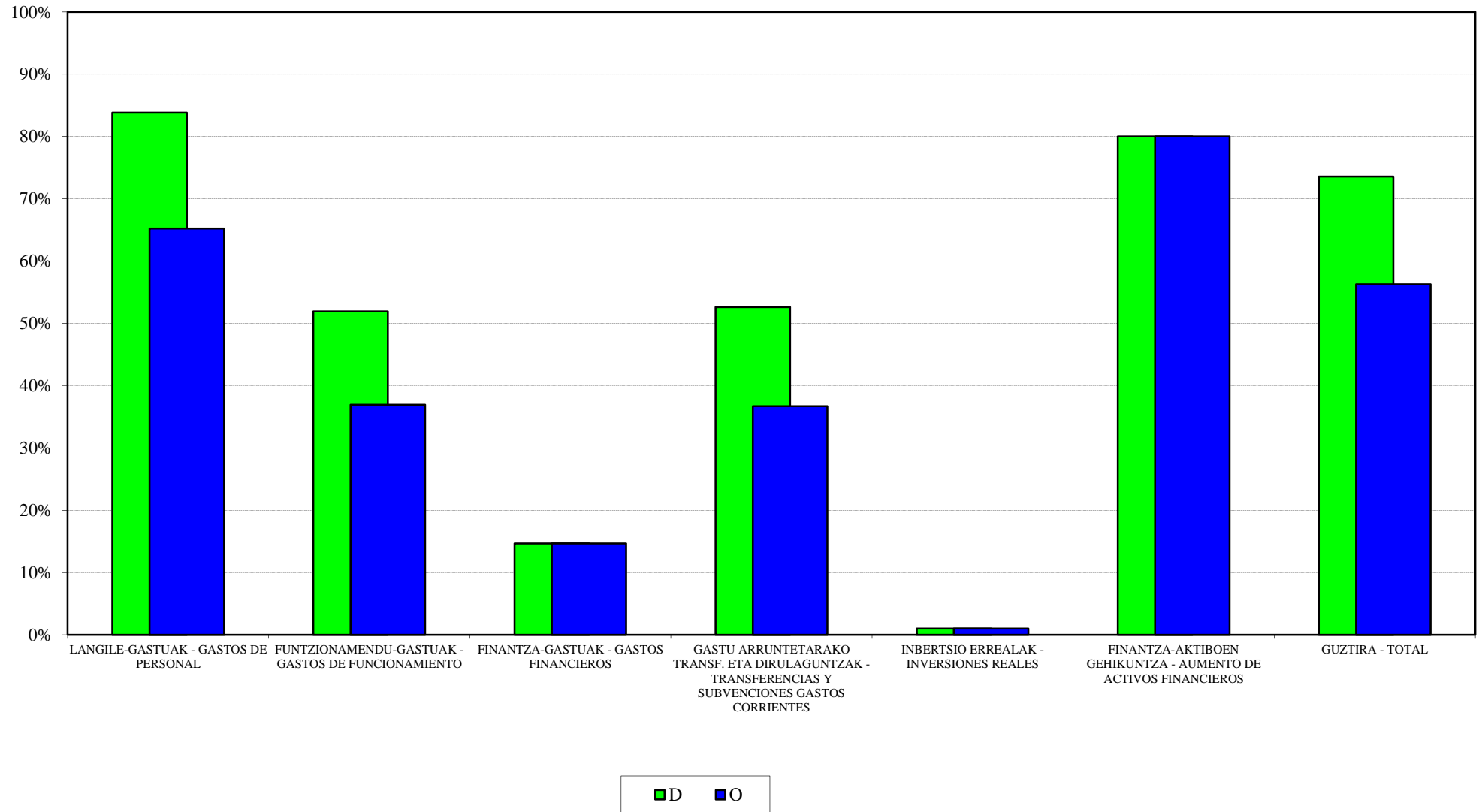
GRADO DE EJECUCIÓN DEL PRESUPUESTO DE GASTOS
Resumen por capítulos

OSALAN - OSALAN
GASTU-AURREKONTUAREN BURUTZE GRADUA 2014KO URRIAREN 31N - GRADO DE EJECUCION DEL PRESUPUESTO DE GASTOS A 31 DE OCTUBRE DE 2014
KAPITULUKAKO LABURPENA - RESUMEN POR CAPITULOS

Milaka euro
Miles de euros

KAPITULUA CAPITULO	AURREKONTU EGUNERATUA PRESUPUESTO ACTUALIZADO	GASTU BAIMENAK AUTORIZACIONES DE GASTOS				GASTU DISPOSIZIOAK DISPOSICIONES DE GASTOS				AITORTUTAKO OBLIGAZIOAK OBLIGACIONES RECONOCIDAS				ORDAINKETAK PAGOS			
		ZENBATEK. IMPORTE	EGUN.% %ACTUAL	AURR. HIL. MES ANT.	AURR. URT. AÑO ANT.	ZENBATEK. IMPORTE	EGUN.% %ACTUAL	AURR. HIL. MES ANT.	AURR. URT. AÑO ANT.	ZENBATEK. IMPORTE	EGUN.% %ACTUAL	AURR. HIL. MES ANT.	AURR. URT. AÑO ANT.	ZENBATEK. IMPORTE	EGUN.% %ACTUAL	AURR. HIL. MES ANT.	AURR. URT. AÑO ANT.
1 LANGILE-GASTUAK GASTOS DE PERSONAL	9.885	8.408	85,1	85,0	93,3	8.285	83,8	83,8	92,3	6.446	65,2	59,0	70,9	6.446	65,2	59,0	70,9
2 FUNTZIONAMENDU-GASTUAK GASTOS DE FUNCIONAMIENTO	2.485	1.290	51,9	42,4	36,3	1.290	51,9	42,3	32,9	918	36,9	25,9	25,4	918	36,9	24,7	24,5
3 FINANTZA-GASTUAK GASTOS FINANCIEROS	0	0	14,7	14,7	0,0	0	14,7	14,7	0,0	0	14,7	14,7	0,0	0	14,7	14,7	0,0
4 GASTU ARRUNTETARAKO TRANSF. ETA DIRULAGUNTZAK TRANSFERENCIAS Y SUBVENCIONES GASTOS CORRIENTES	1.227	954	77,7	46,4	71,5	646	52,6	21,3	71,5	451	36,7	21,3	27,2	451	36,7	21,3	24,5
6 INBERTSIO ERREALAK INVERSIONES REALES	307	3	1,0	0,7	4,1	3	1,0	0,7	4,1	3	1,0	0,7	4,1	3	1,0	0,7	2,8
8 FINANTZA-AKTIBOEN GEHIKUNTZA AUMENTO DE ACTIVOS FINANCIEROS	30	24	80,0	0,0	23,8	24	80,0	0,0	23,8	24	80,0	0,0	23,8	24	80,0	0,0	23,8
GUZTIRA TOTAL	13.935	10.680	76,6	72,0	70,7	10.248	73,5	68,9	69,2	7.841	56,3	48,3	50,4	7.841	56,3	48,1	49,9
GASTU ARRUNTAK GASTOS CORRIENTES	13.598	10.653	78,3	73,7	75,4	10.221	75,2	70,6	73,8	7.814	57,5	49,5	53,7	7.814	57,5	49,3	53,2
KAPITAL ERAGIKETA EZ-FINANTZARIOAK OPERACIONES DE CAPITAL NO FINANCIERAS	307	3	1,0	0,7	4,1	3	1,0	0,7	4,1	3	1,0	0,7	4,1	3	1,0	0,7	2,8
ERAGIKETA FINANTZARIOAK OPERACIONES FINANCIERAS	30	24	80,0	0,0	23,8	24	80,0	0,0	23,8	24	80,0	0,0	23,8	24	80,0	0,0	23,8
GUZTIRA TOTAL	13.935	10.680	76,6	72,0	70,7	10.248	73,5	68,9	69,2	7.841	56,3	48,3	50,4	7.841	56,3	48,1	49,9

OSALAN
2014ko AURREKONTUA - PRESUPUESTO 2014
GASTU-AURREKONTUAREN BURUTZE GRADUA - GRADO DE EJECUCIÓN DEL PRESUPUESTO DE GASTOS
KAPITULUKAKO LABURPENA - RESUMEN POR CAPÍTULO

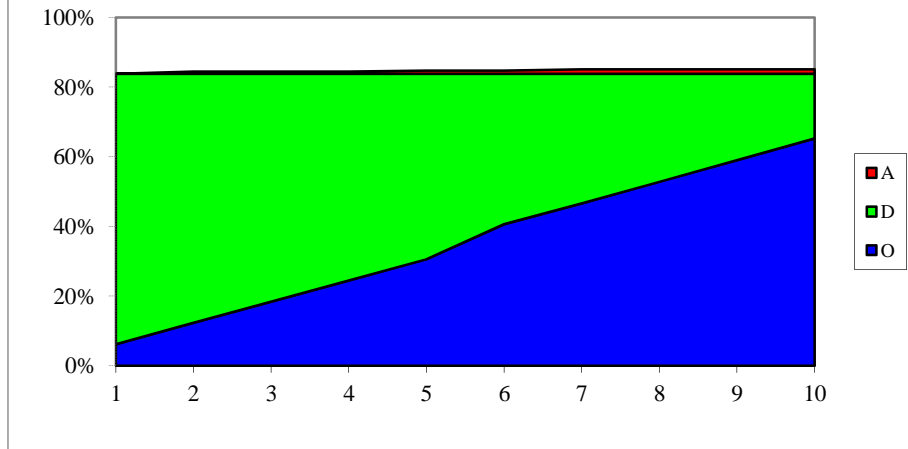


OSALAN

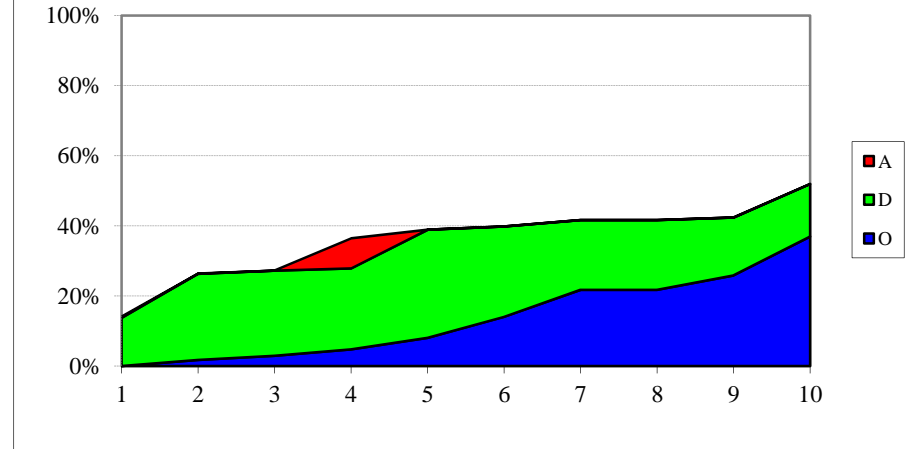
2014ko AURREKONTUA - PRESUPUESTO 2014

GASTU-AURREK. BURUTZE GRADUAREN HILEROKO EBOLUZIOA - EVOLUCIÓN MENSUAL DEL GRADO DE EJEC. DEL PRESUP. DE GASTOS

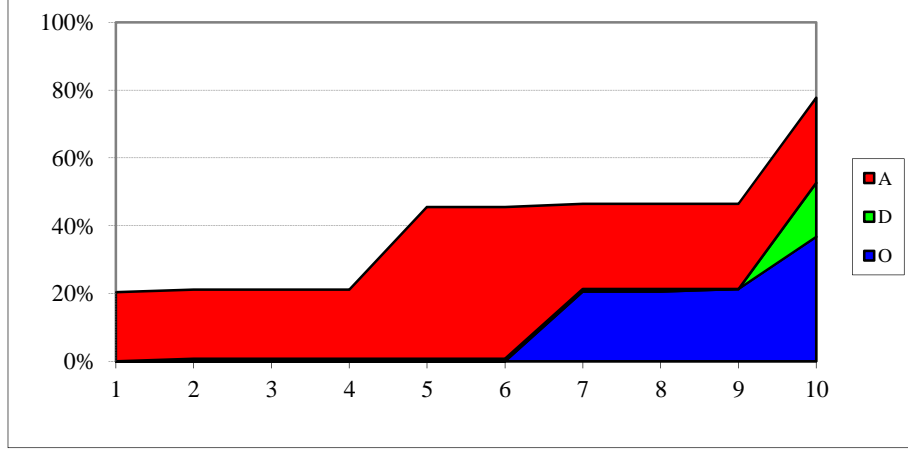
**LANGILE-GASTUAK
GASTOS DE PERSONAL**



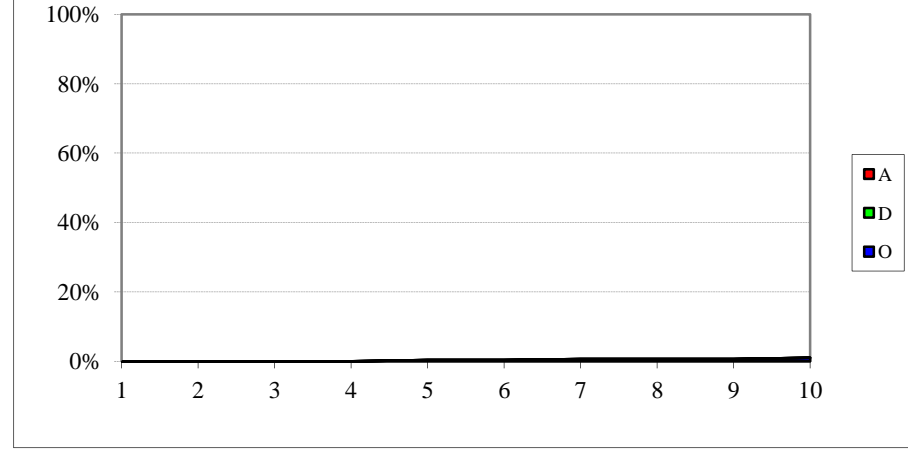
**FUNTZIONAMENDU-GASTUAK
GASTOS DE FUNCIONAMIENTO**



**GASTU ARRUNTETARAKO TRANSF. ETA DIRUL.
TRANSF. Y SUBV. PARA GASTOS CORRIENTES**



**INBERTSIO ERREALAK
INVERSIONES REALES**



OSALAN
SARRERA-AURREKONTUAREN BURUTZE GRADUA
Kapitulukako laburpena

GRADO DE EJECUCIÓN DEL PRESUPUESTO DE INGRESOS
Resumen por capítulos

OSALAN - OSALAN
SARRERA-AURREKONTUAREN BURUTZE GRADUA 2014KO URRIAREN 31N -
GRADO DE EJECUCION DEL PRESUPUESTO DE INGRESOS A 31 DE OCTUBRE DE 2014
KAPITULUKAKO LABURPENA - RESUMEN POR CAPITULOS

Milaka euro
Miles de euros

KAPITULUA CAPITULO	AURREKONTU EGUNERATUA PRESUPUESTO ACTUALIZADO	AITORTUTAKO ESKUBIDEAK DERECHOS RECONOCIDOS				BILDUTAKOAK RECAUDACIÓN			
		ZENBATEK.	EGUN.%	AURR. HIL.	AURR. URT.	ZENBATEK.	EGUN.%	AURR. HIL.	AURR. URT.
		IMPORTE	%ACTUAL	MES ANT.	AÑO ANT.	IMPORTE	%ACTUAL	MES ANT.	AÑO ANT.
3 TASAK, SALNEURRIAK ETA ZUZB. PUBLIKOKO B. BATZUK <i>TASAS, PRECIOS PUBLICOS Y OTROS IN. DERECHO PUBL.</i>	33	22	66,6	64,0	55,7	22	66,6	64,0	55,7
4 GASTU ARRUNTETARAKO TRANSF. ETA DIRULAGUNTZAK <i>TRANSFERENCIAS Y SUBVEN. PARA GASTOS CORRIENTES</i>	13.070	13.080	100,1	75,1	67,8	13.080	100,1	75,1	67,8
5 ONDARE-SARRERAK <i>INGRESOS PATRIMONIALES</i>	2	0	14,8	7,8	18,1	0	14,8	7,8	18,1
8 FINANTZA-AKTIBOEN GUTXITZEA <i>DISMINUCION DE ACTIVOS FINANCIEROS</i>	830	13	1,6	1,4	0,3	13	1,6	1,4	0,3
GUZTIRA TOTAL	13.935	13.115	94,1	70,7	53,4	13.115	94,1	70,7	53,4

KONTSUMOBIDE
GASTU-AURREKONTUAREN BURUTZE GRADUA
Kapitulukako laburpena

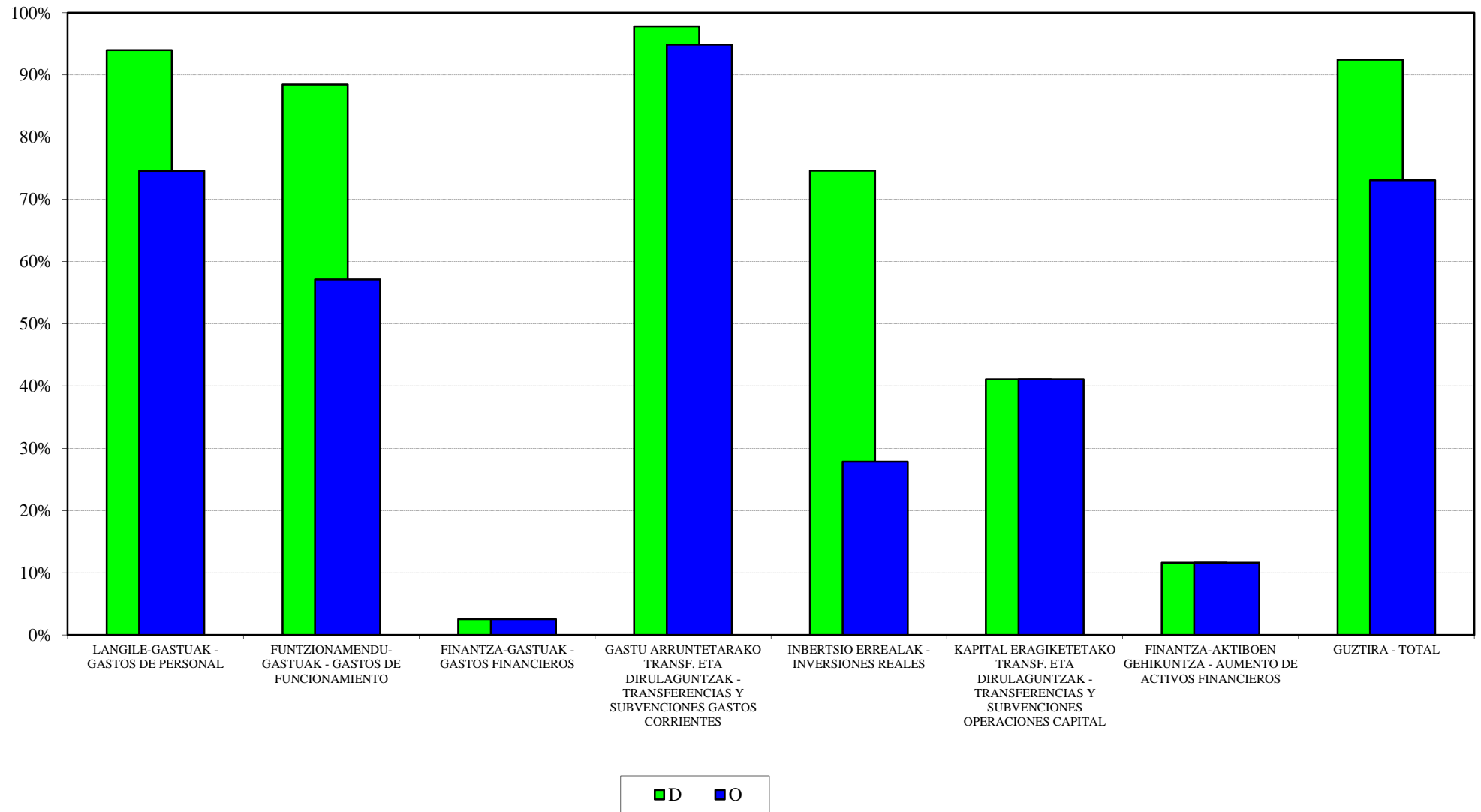
GRADO DE EJECUCIÓN DEL PRESUPUESTO DE GASTOS
Resumen por capítulos

KONTSUMOBIDE - INSTITUTO VASCO DE CONSUMO
GASTU-AURREKONTUAREN BURUTZE GRADUA 2014KO URRIAREN 31N - GRADO DE EJECUCION DEL PRESUPUESTO DE GASTOS A 31 DE OCTUBRE DE 2014
KAPITULUKAKO LABURPENA - RESUMEN POR CAPITULOS

Milaka euro
Miles de euros

KAPITULUA CAPITULO	AURREKONTU EGUNERATUA PRESUPUESTO ACTUALIZADO	GASTU BAIMENAK AUTORIZACIONES DE GASTOS				GASTU DISPOSIZIOAK DISPOSICIONES DE GASTOS				AITORTUTAKO OBLIGAZIOAK OBLIGACIONES RECONOCIDAS				ORDAINKETAK PAGOS			
		ZENBATEK. IMPORTE	EGUN.% %ACTUAL	AURR. HIL. MES ANT.	AURR. URT. AÑO ANT.	ZENBATEK. IMPORTE	EGUN.% %ACTUAL	AURR. HIL. MES ANT.	AURR. URT. AÑO ANT.	ZENBATEK. IMPORTE	EGUN.% %ACTUAL	AURR. HIL. MES ANT.	AURR. URT. AÑO ANT.	ZENBATEK. IMPORTE	EGUN.% %ACTUAL	AURR. HIL. MES ANT.	AURR. URT. AÑO ANT.
1 LANGILE-GASTUAK GASTOS DE PERSONAL	3.386	3.252	96,0	96,0	97,0	3.181	93,9	93,9	97,0	2.525	74,6	67,6	74,8	2.525	74,6	67,6	74,8
2 FUNTZIONAMENDU-GASTUAK GASTOS DE FUNCIONAMIENTO	1.579	1.465	92,8	87,9	78,7	1.397	88,5	87,4	78,7	902	57,1	56,5	51,0	899	56,9	55,2	50,1
3 FINANTZA-GASTUAK GASTOS FINANCIEROS	0	0	2,6	2,6	0,0	0	2,6	2,6	0,0	0	2,6	2,6	0,0	0	2,6	2,6	0,0
4 GASTU ARRUNTETARAKO TRANSF. ETA DIRULAGUNTZAK TRANSFERENCIAS Y SUBVENCIONES GASTOS CORRIENTES	1.421	1.390	97,8	97,8	96,0	1.390	97,8	97,8	96,0	1.348	94,8	94,8	45,4	1.348	94,8	94,8	45,4
6 INBERTSIO ERREALAK INVERSIONES REALES	189	141	74,6	27,9	54,0	141	74,6	27,9	10,1	53	27,9	1,5	0,1	3	1,5	1,5	0,1
7 KAPITAL ERAGIKETETAKO TRANSF. ETA DIRULAGUNTZAK TRANSFERENCIAS Y SUBVENCIONES OPERACIONES CAPITAL	16	7	41,0	41,0	37,0	7	41,0	41,0	37,0	7	41,0	41,0	4,7	7	41,0	41,0	4,7
8 FINANTZA-AKTIBOEN GEHIKUNTZA AUMENTO DE ACTIVOS FINANCIEROS	30	3	11,6	0,0	56,5	3	11,6	0,0	56,5	3	11,6	0,0	56,5	3	11,6	0,0	56,5
GUZTIRA TOTAL	6.622	6.258	94,5	92,0	88,9	6.119	92,4	90,8	85,8	4.837	73,1	68,5	57,4	4.785	72,3	68,2	57,2
GASTU ARRUNTAK GASTOS CORRIENTES	6.387	6.107	95,6	94,4	91,9	5.968	93,4	93,2	91,9	4.775	74,8	70,9	62,0	4.772	74,7	70,6	61,7
KAPITAL ERAGIKETA EZ-FINANTZARIOAK OPERACIONES DE CAPITAL NO FINANCIERAS	205	148	72,0	28,9	53,4	148	72,0	28,9	11,0	59	28,9	4,6	0,3	9	4,6	4,6	0,3
ERAGIKETA FINANTZARIOAK OPERACIONES FINANCIERAS	30	3	11,6	0,0	56,5	3	11,6	0,0	56,5	3	11,6	0,0	56,5	3	11,6	0,0	56,5
GUZTIRA TOTAL	6.622	6.258	94,5	92,0	88,9	6.119	92,4	90,8	85,8	4.837	73,1	68,5	57,4	4.785	72,3	68,2	57,2

KONTSUMOBIDE
2014ko AURREKONTUA - PRESUPUESTO 2014
GASTU-AURREKONTUAREN BURUTZE GRADUA - GRADO DE EJECUCIÓN DEL PRESUPUESTO DE GASTOS
KAPITULUKAKO LABURPENA - RESUMEN POR CAPÍTULOS

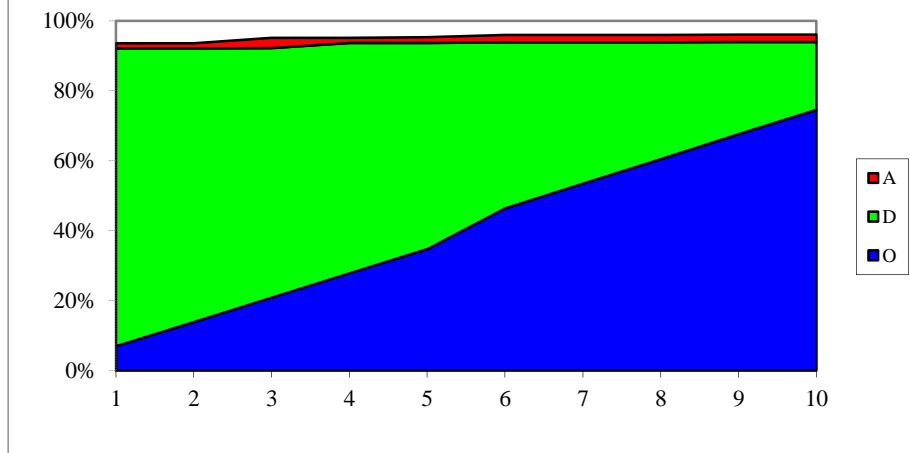


KONTSUMOBIDE

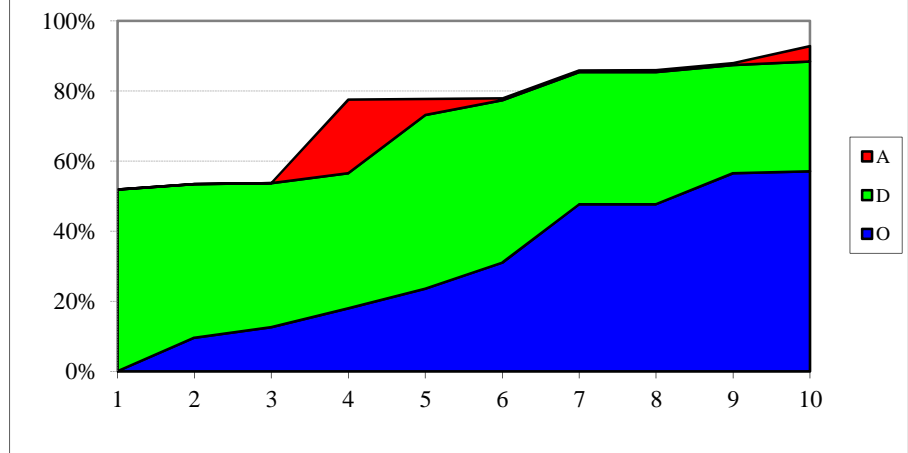
2014ko AURREKONTUA - PRESUPUESTO 2014

GASTU-AURREK. BURUTZE GRADUAREN HILEROKO EBOLUZIOA - EVOLUCIÓN MENSUAL DEL GRADO DE EJEC. DEL PRESUP. DE GASTOS

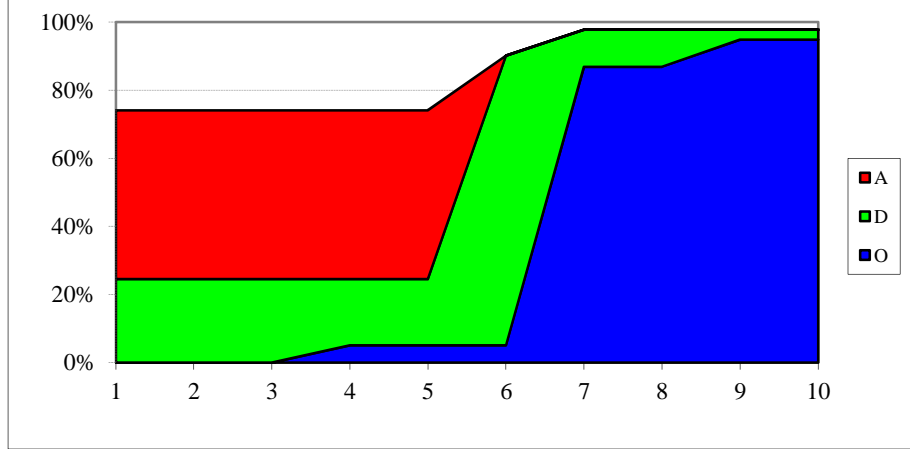
LANGILE-GASTUAK
GASTOS DE PERSONAL



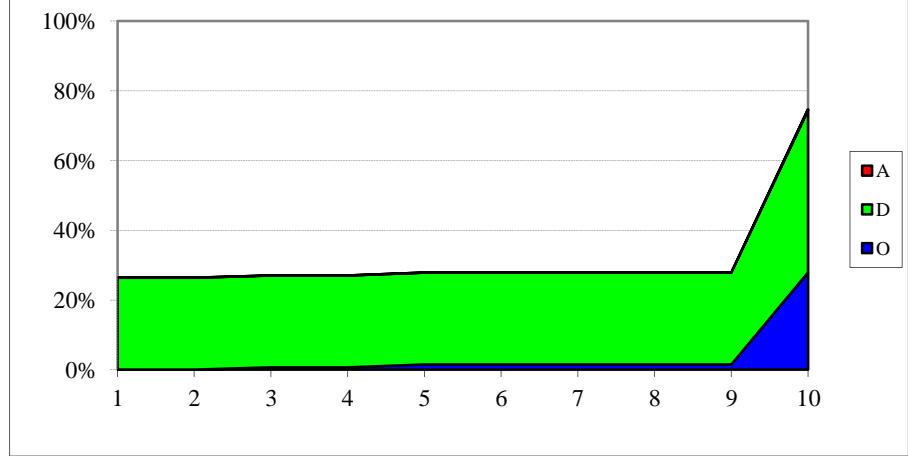
FUNTZIONAMENDU-GASTUAK
GASTOS DE FUNCIONAMIENTO



GASTU ARRUNTETARAKO TRANSF. ETA DIRUL.
TRANSF. Y SUBV. PARA GASTOS CORRIENTES



INBERTSIO ERREALAK
INVERSIONES REALES



KONTSUMOBIDE
SARRERA-AURREKONTUAREN BURUTZE GRADUA
Kapitulukako laburpena

GRADO DE EJECUCIÓN DEL PRESUPUESTO DE INGRESOS
Resumen por capítulos

KONTSUMOBIDE - INSTITUTO VASCO DE CONSUMO
SARRERA-AURREKONTUAREN BURUTZE GRADUA 2014KO URRIAREN 31N -
GRADO DE EJECUCION DEL PRESUPUESTO DE INGRESOS A 31 DE OCTUBRE DE 2014
KAPITULUKAKO LABURPENA - RESUMEN POR CAPITULOS

Milaka euro
Miles de euros

KAPITULUA CAPITULO	AURREKONTU EGUNERATUA PRESUPUESTO ACTUALIZADO	AITORTUTAKO ESKUBIDEAK DERECHOS RECONOCIDOS				BILDUTAKOIA RECAUDACIÓN			
		ZENBATEK. IMPORTE	EGUN.% %ACTUAL	AURR. HIL. MES ANT.	AURR. URT. AÑO ANT.	ZENBATEK. IMPORTE	EGUN.% %ACTUAL	AURR. HIL. MES ANT.	AURR. URT. AÑO ANT.
3 TASAK, SALNEURRIAK ETA ZUZB. PUBLIKOKO B. BATZUK <i>TASAS, PRECIOS PUBLICOS Y OTROS IN. DERECHO PUBL.</i>	212	425	200,2	181,6	255,1	374	176,0	153,5	163,7
4 GASTU ARRUNTETARAKO TRANSF. ETA DIRULAGUNTZAK <i>TRANSFERENCIAS Y SUBVEN. PARA GASTOS CORRIENTES</i>	5.780	4.340	75,1	75,1	69,8	4.340	75,1	75,1	69,8
5 ONDARE-SARRERAK <i>INGRESOS PATRIMONIALES</i>	0	0	-	-	-	0	-	-	-
8 FINANTZA-AKTIBOEN GUTXITZEA <i>DISMINUCION DE ACTIVOS FINANCIEROS</i>	630	10	1,6	1,5	-	10	1,6	1,5	-
GUZTIRA TOTAL	6.622	4.775	72,1	71,5	69,0	4.724	71,3	70,6	66,8

LANBIDE
GASTU-AURREKONTUAREN BURUTZE GRADUA
Kapitulukako laburpena

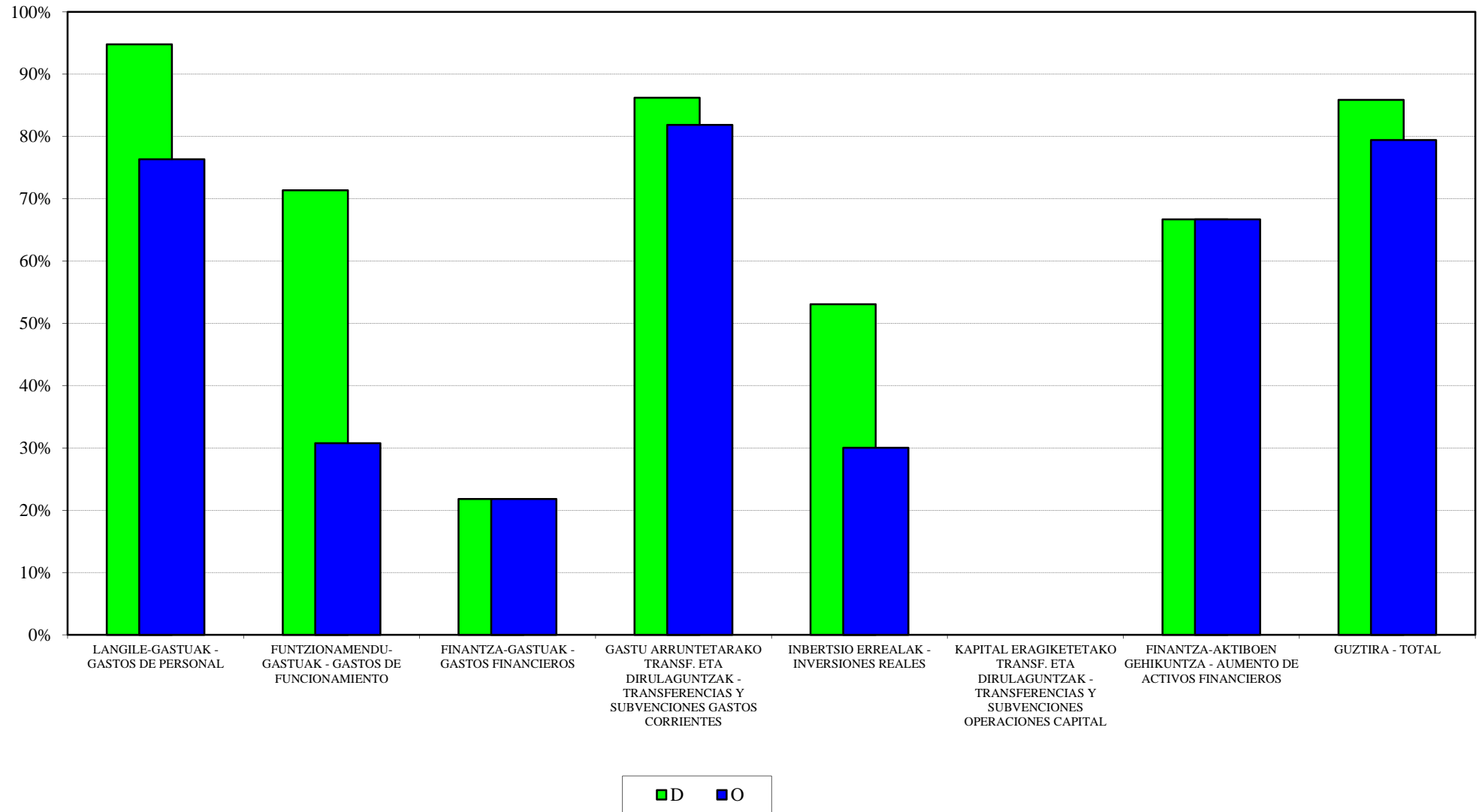
GRADO DE EJECUCIÓN DEL PRESUPUESTO DE GASTOS
Resumen por capítulos

LANBIDE - LANBIDE
GASTU-AURREKONTUAREN BURUTZE GRADUA 2014KO URRIAREN 31N - GRADO DE EJECUCION DEL PRESUPUESTO DE GASTOS A 31 DE OCTUBRE DE 2014
KAPITULUKAKO LABURPENA - RESUMEN POR CAPITULOS

Milaka euro
Miles de euros

KAPITULUA CAPITULO	AURREKONTU EGUNERATUA PRESUPUESTO ACTUALIZADO	GASTU BAIMENAK AUTORIZACIONES DE GASTOS				GASTU DISPOSIZIOAK DISPOSICIONES DE GASTOS				AITORTUTAKO OBLIGAZIOAK OBLIGACIONES RECONOCIDAS				ORDAINKETAK PAGOS			
		ZENBATEK. IMPORTE	EGUN.% %ACTUAL	AURR. HIL. MES ANT.	AURR. URT. AÑO ANT.	ZENBATEK. IMPORTE	EGUN.% %ACTUAL	AURR. HIL. MES ANT.	AURR. URT. AÑO ANT.	ZENBATEK. IMPORTE	EGUN.% %ACTUAL	AURR. HIL. MES ANT.	AURR. URT. AÑO ANT.	ZENBATEK. IMPORTE	EGUN.% %ACTUAL	AURR. HIL. MES ANT.	AURR. URT. AÑO ANT.
1 LANGILE-GASTUAK GASTOS DE PERSONAL	41.950	39.984	95,3	95,3	94,5	39.765	94,8	94,8	94,5	32.015	76,3	69,2	76,2	32.015	76,3	69,1	76,2
2 FUNTZIONAMENDU-GASTUAK GASTOS DE FUNCIONAMIENTO	22.058	16.671	75,6	72,3	78,6	15.735	71,3	52,2	59,3	6.782	30,7	26,3	35,0	6.771	30,7	23,8	33,9
3 FINANTZA-GASTUAK GASTOS FINANCIEROS	3	1	21,8	13,4	11,6	1	21,8	13,4	11,6	1	21,8	13,4	11,6	1	21,8	13,4	11,6
4 GASTU ARRUNTETARAKO TRANSF. ETA DIRULAGUNTZAK TRANSFERENCIAS Y SUBVENCIONES GASTOS CORRIENTES	653.932	606.628	92,8	86,0	79,4	563.636	86,2	78,4	71,9	535.132	81,8	67,4	61,0	532.670	81,5	66,8	60,9
6 INBERTSIO ERREALAK INVERSIONES REALES	6.257	3.812	60,9	60,1	71,0	3.321	53,1	53,7	34,5	1.879	30,0	24,8	9,1	1.871	29,9	24,7	9,1
7 KAPITAL ERAGIKETETAKO TRANSF. ETA DIRULAGUNTZAK TRANSFERENCIAS Y SUBVENCIONES OPERACIONES CAPITAL	800	800	100,0	-	0,0	0	0,0	-	0,0	0	0,0	-	0,0	0	0,0	-	0,0
8 FINANTZA-AKTIBOEN GEHIKUNTZA AUMENTO DE ACTIVOS FINANCIEROS	45	30	66,7	66,7	25,1	30	66,7	66,7	25,1	30	66,7	66,7	25,1	30	66,7	66,7	25,1
GUZTIRA TOTAL	725.046	667.926	92,1	85,9	80,0	622.488	85,9	78,3	72,4	575.838	79,4	65,9	60,7	573.358	79,1	65,2	60,5
GASTU ARRUNTAK GASTOS CORRIENTES	717.943	663.284	92,4	86,2	80,2	619.137	86,2	78,5	72,7	573.929	79,9	66,2	61,1	571.457	79,6	65,6	60,9
KAPITAL ERAGIKETA EZ-FINANTZARIOAK OPERACIONES DE CAPITAL NO FINANCIERAS	7.057	4.612	65,4	60,1	55,7	3.321	47,1	53,7	27,1	1.879	26,6	24,8	7,1	1.871	26,5	24,7	7,1
ERAGIKETA FINANTZARIOAK OPERACIONES FINANCIERAS	45	30	66,7	66,7	25,1	30	66,7	66,7	25,1	30	66,7	66,7	25,1	30	66,7	66,7	25,1
GUZTIRA TOTAL	725.046	667.926	92,1	85,9	80,0	622.488	85,9	78,3	72,4	575.838	79,4	65,9	60,7	573.358	79,1	65,2	60,5

LANBIDE
2014ko AURREKONTUA - PRESUPUESTO 2014
GASTU-AURREKONTUAREN BURUTZE GRADUA - GRADO DE EJECUCIÓN DEL PRESUPUESTO DE GASTOS
KAPITULUKAKO LABURPENA - RESUMEN POR CAPÍTULOS

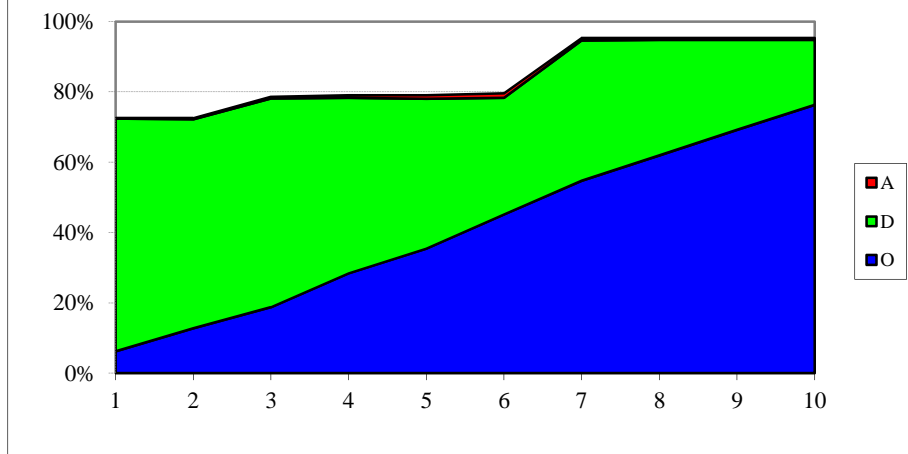


LANBIDE

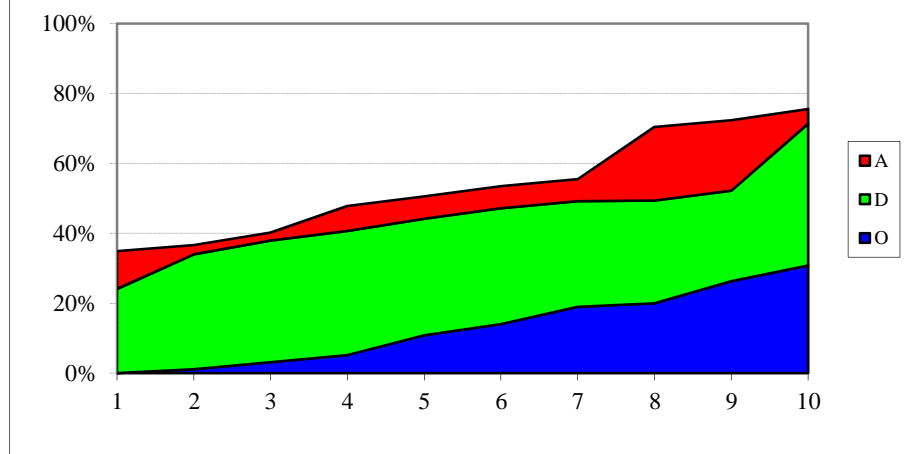
2014ko AURREKONTUA - PRESUPUESTO 2014

GASTU-AURREK. BURUTZE GRADUAREN HILEROKO EBOLUZIOA - EVOLUCIÓN MENSUAL DEL GRADO DE EJEC. DEL PRESUP. DE GASTOS

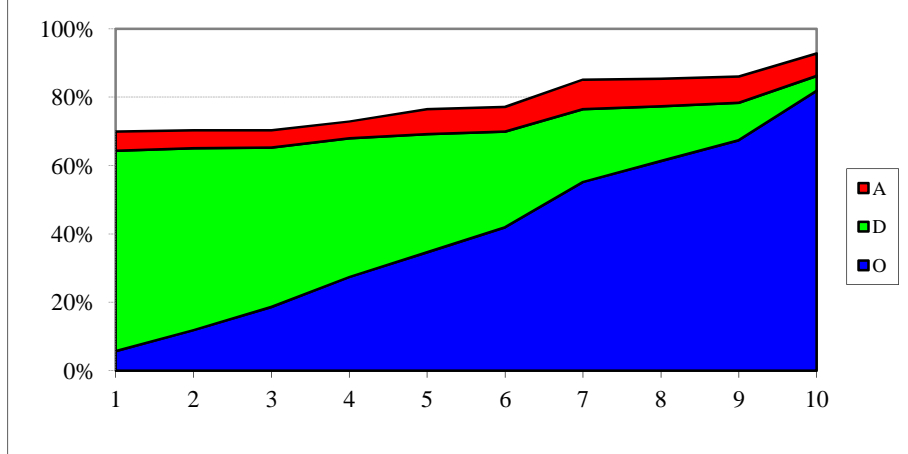
**LANGILE-GASTUAK
GASTOS DE PERSONAL**



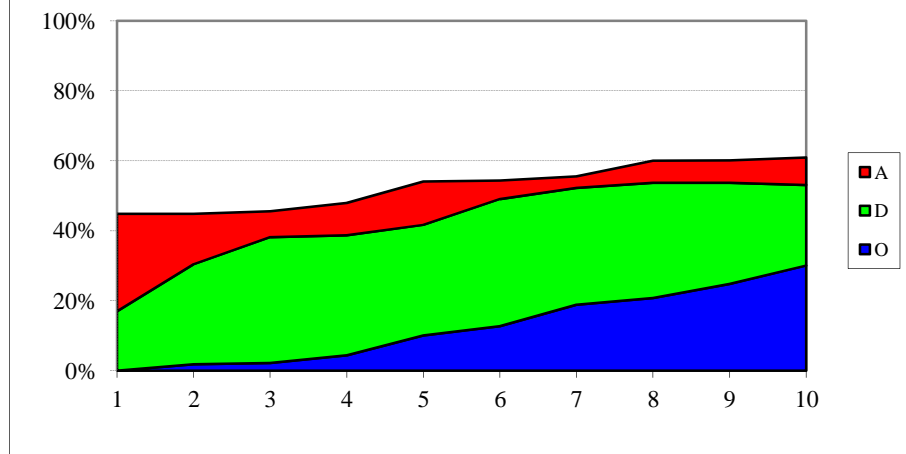
**FUNTZIONAMENDU-GASTUAK
GASTOS DE FUNCIONAMIENTO**



**GASTU ARRUNTETARAKO TRANSF. ETA DIRUL.
TRANSF. Y SUBV. PARA GASTOS CORRIENTES**



**INBERTSIO ERREALAK
INVERSIONES REALES**



LANBIDE
SARRERA-AURREKONTUAREN BURUTZE GRADUA
Kapitulukako laburpena

GRADO DE EJECUCIÓN DEL PRESUPUESTO DE INGRESOS
Resumen por capítulos

LANBIDE - LANBIDE
SARRERA-AURREKONTUAREN BURUTZE GRADUA 2014KO URRIAREN 31N -
GRADO DE EJECUCION DEL PRESUPUESTO DE INGRESOS A 31 DE OCTUBRE DE 2014
KAPITULUKAKO LABURPENA - RESUMEN POR CAPITULOS

Milaka euro
Miles de euros

KAPITULUA CAPITULO	AURREKONTU EGUNERATUA PRESUPUESTO ACTUALIZADO	AITORTUTAKO ESKUBIDEAK DERECHOS RECONOCIDOS				BILDUTAKOIA RECAUDACIÓN			
		ZENBATEK.	EGUN.%	AURR. HIL.	AURR. URT.	ZENBATEK.	EGUN.%	AURR. HIL.	AURR. URT.
		IMPORTE	%ACTUAL	MES ANT.	AÑO ANT.	IMPORTE	%ACTUAL	MES ANT.	AÑO ANT.
3 TASAK, SALNEURRIAK ETA ZUZB. PUBLIKOKO B. BATZUK <i>TASAS, PRECIOS PUBLICOS Y OTROS IN. DERECHO PUBL.</i>	0	3.605	-	-	-	2.756	-	-	-
4 GASTU ARRUNTETARAKO TRANSF. ETA DIRULAGUNTZAK <i>TRANSFERENCIAS Y SUBVEN. PARA GASTOS CORRIENTES</i>	715.717	573.715	80,2	69,0	67,0	573.702	80,2	69,0	67,0
5 ONDARE-SARRERAK <i>INGRESOS PATRIMONIALES</i>	0	8	-	-	-	8	-	-	-
8 FINANTZA-AKTIBOEN GUTXITZEA <i>DISMINUCION DE ACTIVOS FINANCIEROS</i>	9.329	22	0,2	0,2	-	22	0,2	0,2	-
GUZTIRA TOTAL	725.046	577.351	79,6	68,5	66,8	576.488	79,5	68,4	66,8

**LEHIAREN EUSKAL AGINTARITZA - AUTORIDAD VASCA DE DEFENSA DE LA COMPETENCIA
GASTU-AURREKONTUAREN BURUTZE GRADUA
Kapitulukako laburpena**

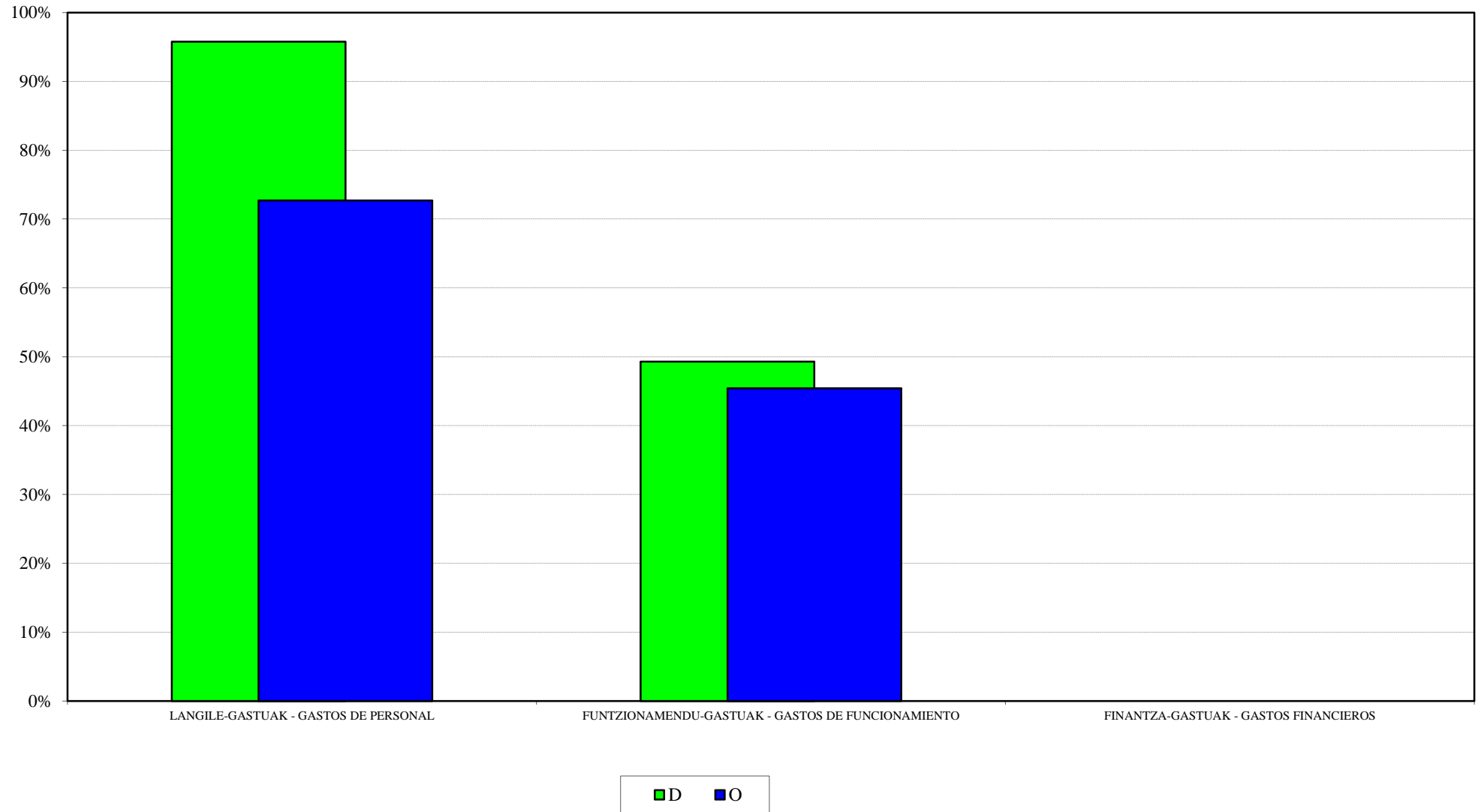
***GRADO DE EJECUCIÓN DEL PRESUPUESTO DE GASTOS
Resumen por capítulos***

LEHIAREN EUSKAL AGINTARITZA -AUTORIDAD VASCA DE LA COMPETENCIA
GASTU-AURREKONTUAREN BURUTZE GRADUA 2014KO URRIAREN 31N - GRADO DE EJECUCION DEL PRESUPUESTO DE GASTOS A 31 DE OCTUBRE DE 2014
KAPITULUKAKO LABURPENA - RESUMEN POR CAPITULOS

Milaka euro
Miles de euros

KAPITULUA CAPITULO	AURREKONTU EGUNERATUA PRESUPUESTO ACTUALIZADO	GASTU BAIMENAK AUTORIZACIONES DE GASTOS				GASTU DISPOSIZIOAK DISPOSICIONES DE GASTOS				AITORTUTAKO OBLIGAZIOAK OBLIGACIONES RECONOCIDAS				ORDAINKETAK PAGOS			
		ZENBATEK. IMPORTE	EGUN.% %ACTUAL	AURR. HIL. MES ANT.	AURR. URT. AÑO ANT.	ZENBATEK. IMPORTE	EGUN.% %ACTUAL	AURR. HIL. MES ANT.	AURR. URT. AÑO ANT.	ZENBATEK. IMPORTE	EGUN.% %ACTUAL	AURR. HIL. MES ANT.	AURR. URT. AÑO ANT.	ZENBATEK. IMPORTE	EGUN.% %ACTUAL	AURR. HIL. MES ANT.	AURR. URT. AÑO ANT.
1 LANGILE-GASTUAK GASTOS DE PERSONAL	909	870	95,8	95,8	62,7	870	95,8	95,8	61,6	661	72,7	66,2	61,6	661	72,7	66,1	61,6
2 FUNTZIONAMENDU-GASTUAK GASTOS DE FUNCIONAMIENTO	249	123	49,3	38,6	21,2	123	49,3	38,6	21,2	113	45,4	33,3	19,3	93	37,3	33,3	19,3
GUZTIRA TOTAL	1.158	993	85,8	83,5	50,1	993	85,8	83,5	49,4	774	66,8	59,1	48,8	754	65,1	59,1	48,8
GASTU ARRUNTAK GASTOS CORRIENTES	1.158	993	85,8	83,5	50,2	993	85,8	83,5	49,5	774	66,8	59,1	48,9	754	65,1	59,1	48,9
KAPITAL ERAGIKETA EZ-FINANZARIOAK OPERACIONES DE CAPITAL NO FINANCIERAS	0	0	-	-	-	0	-	-	-	0	-	-	-	0	-	-	-
ERAGIKETA FINANZARIOAK OPERACIONES FINANCIERAS	0	0	-	-	-	0	-	-	-	0	-	-	-	0	-	-	-
GUZTIRA TOTAL	1.158	993	85,8	83,5	50,1	993	85,8	83,5	49,4	774	66,8	59,1	48,8	754	65,1	59,1	48,8

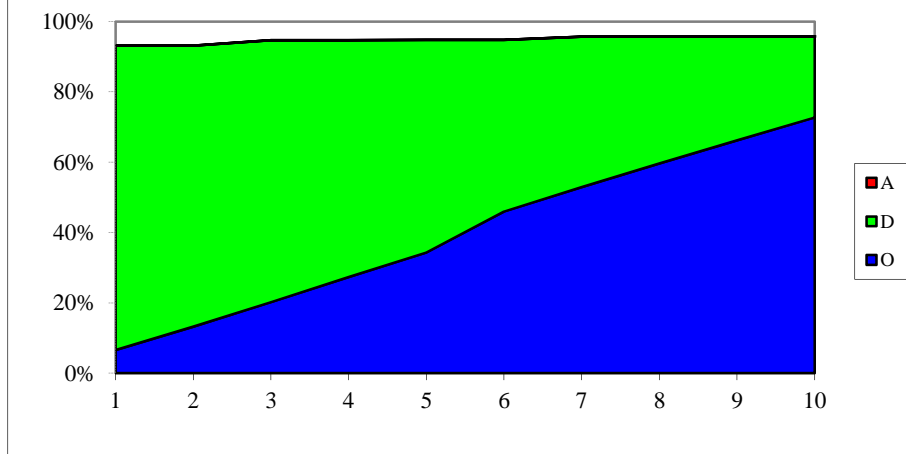
LEHIAREN EUSKALAGINTARITZA - AUTORIDAD VASCA DE LA COMPETENCIA
2014ko AURREKONTUA - PRESUPUESTO 2014
GASTU-AURREKONTUAREN BURUTZE GRADUA - GRADO DE EJECUCIÓN DEL PRESUPUESTO DE GASTOS
KAPITULUKAKO LABURPENA - RESUMEN POR CAPÍTULOS



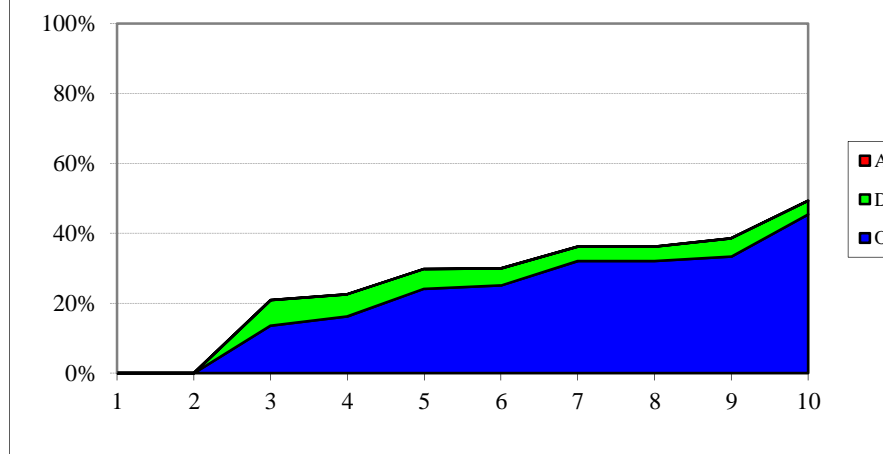
LEHIAREN EUSKAL AGINTARITZA - AUTORIDAD VASCA DE LA COMPETENCIA
2014ko AURREKONTUA - PRESUPUESTO 2014

GASTU-AURREK. BURUTZE GRADUAREN HILEROKO EBOLUZIOA - EVOLUCIÓN MENSUAL DEL GRADO DE EJEC. DEL PRESUP. DE GASTOS

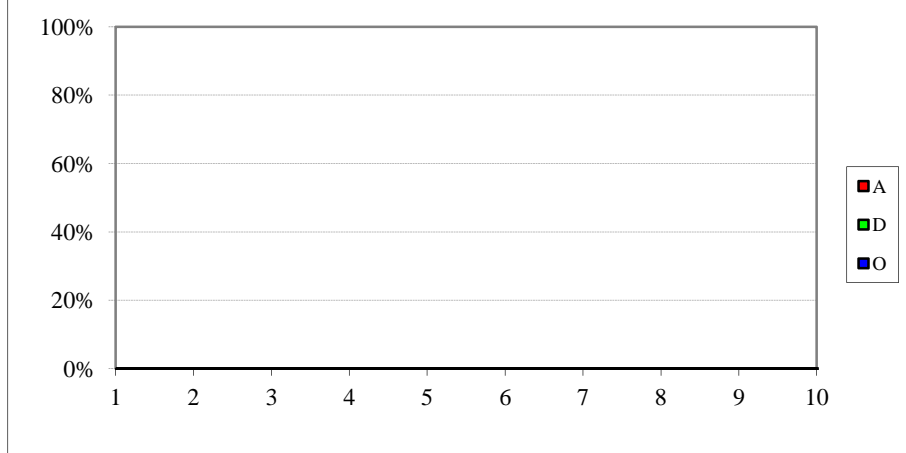
LANGILE-GASTUAK
GASTOS DE PERSONAL



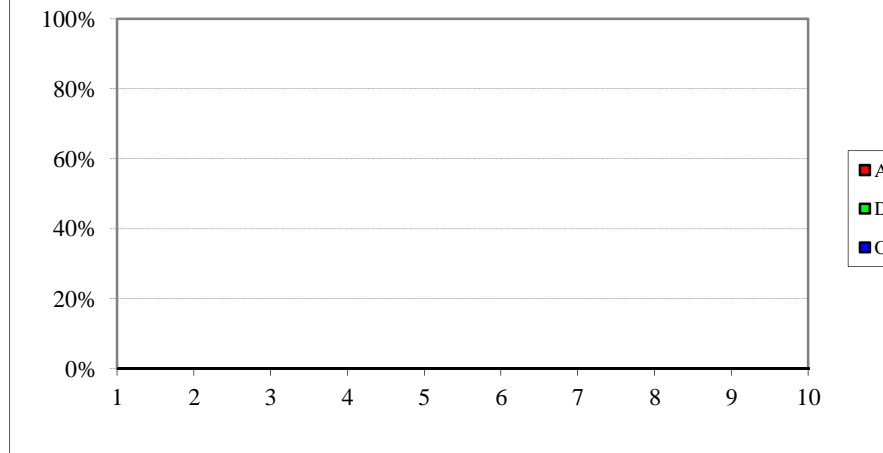
FUNTZIONAMENDU-GASTUAK
GASTOS DE FUNCIONAMIENTO



GASTU ARRUNTETARAKO TRANSF. ETA DIRUL.
TRANSF. Y SUBV. PARA GASTOS CORRIENTES



INBERTSIO ERREALAK
INVERSIONES REALES



**LEHIAREN EUSKAL AGINTARITZA - AUTORIDAD VASCA DE DEFENSA DE LA COMPETENCIA
SARRERA-AURREKONTUAREN BURUTZE GRADUA
Kapitulukako laburpena**

***GRADO DE EJECUCIÓN DEL PRESUPUESTO DE INGRESOS
Resumen por capítulos***

LEHIAREN EUSKAL AGINTARITZA -AUTORIDAD VASCA DE LA COMPETENCIA
SARRERA-AURREKONTUAREN BURUTZE GRADUA 2014KO URRIAREN 31N -
GRADO DE EJECUCION DEL PRESUPUESTO DE INGRESOS A 31 DE OCTUBRE DE 2014
KAPITULUKAKO LABURPENA - RESUMEN POR CAPITULOS

Milaka euro
Miles de euros

KAPITULUA CAPITULO	AURREKONTU EGUNERATUA PRESUPUESTO ACTUALIZADO	AITORTUTAKO ESKUBIDEAK DERECHOS RECONOCIDOS				BILDUTAKOA RECAUDACIÓN			
		ZENBATEK.	EGUN.%	AURR. HIL.	AURR. URT.	ZENBATEK.	EGUN.%	AURR. HIL.	AURR. URT.
		IMPORTE	%ACTUAL	MES ANT.	AÑO ANT.	IMPORTE	%ACTUAL	MES ANT.	AÑO ANT.
3 TASAK, SALNEURRIAK ETA ZUZB. PUBLIKOKO B. BATZUK <i>TASAS, PRECIOS PUBLICOS Y OTROS IN. DERECHO PUBL.</i>	0	8	-	-	-	8	-	-	-
4 GASTU ARRUNTETARAKO TRANSF. ETA DIRULAGUNTZAK <i>TRANSFERENCIAS Y SUBVEN. PARA GASTOS CORRIENTES</i>	1.148	861	75,0	75,0	75,0	861	75,0	75,0	75,0
8 FINANTZA-AKTIBOEN GUTXITZEA <i>DISMINUCION DE ACTIVOS FINANCIEROS</i>	10	0	0,0	0,0	-	0	0,0	0,0	-
GUZTIRA TOTAL	1.158	869	75,1	75,1	75,0	869	75,1	75,1	75,0