EUSKO JAURLARITZA GOBIERNO VASCO

EKONOMIA ETA
OGASUN SAILA
Kontrol Ekonomikoko Bulegoa

DEPARTAMENTO DE ECONOMÍA
Y HACIENDA
Oficina de Control Económico

AURREKONTU - EGOERAREN TXOSTENA
INFORME DE SITUACIÓN PRESUPUESTARIA

MAIATZA
MAYO ***2010***

AURKIBIDEA / *I N D I C E*

ORRIALDEA
PAGINA

SARRERA 1
INTRODUCCIÓN

1. EAEko ADMINISTRAZIO OROKORRA - *ADMINISTRACION GENERAL DE LA CAE*

1.1. GASTU-AURREKONTUAREN BURUTZE GRADUA 10-05-31n
GRADO DE EJECUCION DEL PRESUPUESTO DE GASTOS A 31-05-10

Sekziokako laburpena 3
Resumen por secciones
Kapitulukako laburpena 11
Resumen por capítulos
Kapitulu 4aren sekziokako laburpena 23
Resumen del capítulo 4 por secciones
Kapitulu 6aren sekziokako laburpena 29
Resumen del capítulo 6 por secciones
Kapitulu 7aren sekziokako laburpena 35
Resumen del capítulo 7 por secciones
Funtzioen araberako laburpena 41
Resumen por funciones

1.2. KONPROMISOZKO KREDITUAK
CREDITOS DE COMPROMISO

2010 ekitaldiaren konpromisozko kredituak. Sekziokako laburpena. 49
Créditos de compromiso del ejercicio 2010. Resumen por Secciones.

1.3. GASTU-AURREKONTUAREN PARTIDA GARRANTZITSUEN ANALISIA 10-05-31n
ANALISIS DE LAS PARTIDAS MAS SIGNIFICATIVAS DEL PRESUPUESTO DE GASTOS AL 31-05-10

Laburpen orokorra 57
Resumen general
Kapitulukako laburpena 61
Resumen por capítulos
Sekziokako xehetasuna 67
Detalle por secciones

1.4. SARRERA-AURREKONTUAREN BURUTZE GRADUA 10-05-31n
GRADO DE EJECUCION DEL PRESUPUESTO DE INGRESOS AL 31-05-10

Laburpen orokorra..... 123
Resumen general
Sekzioen bestelako sarreren laburpena 131
Resumen de otros ingresos de las secciones

1.5. SARRERA-AURREKONTUAREN PARTIDA GARRANTZITSUEN ANALISIA 10-05-31n
ANALISIS DE LAS PARTIDAS MAS SIGNIFICATIVAS DEL PRESUPUESTO DE INGRESOS AL 31-05-10

Laburpen orokorra..... 137
Resumen general
Sekziokako xehetasuna 141
Detalle por secciones

2. ERAKUNDE AUTONOMO ADMINISTRATIBOAK - *ORGANISMOS AUTONOMOS ADMINISTRATIVOS*

2.1. GASTU-AURREKONTUAREN BURUTZE GRADUA FUNTZIOEN ARABERA 10-05-31n..... 149
GRADO DE EJECUCION DEL PRESUPUESTO DE GASTOS POR FUNCIONES AL 31-05-10

2.2. KONPROMISOZKO KREDITUAK 155
CREDITOS DE COMPROMISO

2.3. HABE

Gastu-aurrekontuaren burutze gradua 10-05-31n. Kapitulukako laburpena 161
Grado de ejecución del presupuesto de gastos al 31-05-10. Resumen por capítulos
Sarrera-aurrekontuaren burutze gradua 10-05-31n. Kapitulukako laburpena..... 167
Grado de ejecución del presupuesto de ingresos al 31-05-10. Resumen por capítulos

2.4. IVAP

Gastu-aurrekontuaren burutze gradua 10-05-31n. Kapitulukako laburpena 171
Grado de ejecución del presupuesto de gastos al 31-05-10. Resumen por capítulos
Sarrera-aurrekontuaren burutze gradua 10-05-31n. Kapitulukako laburpena 177
Grado de ejecución del presupuesto de ingresos al 31-05-10. Resumen por capítulos

2.5. EUSTAT

Gastu-aurrekontuaren burutze gradua 10-05-31n. Kapitulukako laburpena 181
Grado de ejecución del presupuesto de gastos al 31-05-10. Resumen por capítulos
Sarrera-aurrekontuaren burutze gradua 10-05-31n. Kapitulukako laburpena 187
Grado de ejecución del presupuesto de ingresos al 31-05-10. Resumen por capítulos

2.6. EMAKUNDE

Gastu-aurrekontuaren burutze gradua 10-05-31n. Kapitulukako laburpena 191
Grado de ejecución del presupuesto de gastos al 31-05-10. Resumen por capítulos
Sarrera-aurrekontuaren burutze gradua 10-05-31n. Kapitulukako laburpena 197
Grado de ejecución del presupuesto de ingresos al 31-05-10. Resumen por capítulos

2.7. EUSKAL HERRIKO POLIZI IKASTEGIA - *ACADEMIA DE POLICIA DEL PAÍS VASCO*

Gastu-aurrekontuaren burutze gradua 10-05-31n. Kapitulukako laburpena 201
Grado de ejecución del presupuesto de gastos al 31-05-10. Resumen por capítulos
Sarrera-aurrekontuaren burutze gradua 10-05-31n. Kapitulukako laburpena 207
Grado de ejecución del presupuesto de ingresos al 31-05-10. Resumen por capítulos

2.8. OSALAN

Gastu-aurrekontuaren burutze gradua 10-05-31n. Kapitulukako laburpena 211
Grado de ejecución del presupuesto de gastos al 31-05-10. Resumen por capítulos
Sarrera-aurrekontuaren burutze gradua 10-05-31n. Kapitulukako laburpena 217
Grado de ejecución del presupuesto de ingresos al 31-05-10. Resumen por capítulos

SARRERA

Txosten honek 2010eko ekitaldiaren aurrekontuaren burutze gradua, maiatzaren 31n, erakusten du, bai Euskal Autonomia Erkidegoko Administrazio Orokorrean bai horren erakunde autonomoetan.

- 1.1 atalak Administrazio Orokorraren gastuen aurrekontuaren burutze gradua erakusten du. Atal honek, sekzioen baita kapituluen araberako laburpenak, 4., 6. eta 7. kapituluen sekzioen araberako laburpena eta, azkenik, funtzioen araberako laburpen bat hartzen ditu.

  Burutze gradua 10-05-31n %33,9an kokatu da, 10-04-30ean izandako burutze gradua baino 8,2 puntu gorago eta 0,9 puntu, iaz data berean zuen baino gorago.

- 1.2 atalak Administrazio Orokorrak 2010ean konprometitutako konpromiso kredituak erakusten ditu. Sekzioen araberako laburpen bat gehitu da.

- 1.3 atalean gastuen aurrekontuko partidarik garrantzitsuenen analisia egin da. Analisi hau egiteko kontuan hartu dira, oro harreko araua bezala, 1.450 mila euro baino handiagoko kreditua duten partidak. Atal honek, laburpen orokor bat, kapituluen araberako laburpen bat eta aztertutako aurrekontuko partiden sekzioen araberako xehetasun bat hartzen ditu.

INTRODUCCION

El presente informe muestra el grado de ejecución presupuestaria del ejercicio 2010, a 31 de mayo, tanto en la Administración General de la Comunidad Autónoma de Euskadi como en sus Organismos Autónomos.

- *El apartado 1.1 presenta el grado de ejecución del presupuesto de gastos de la Administración General. Este apartado incluye una serie de resúmenes por secciones, capítulos, resumen por secciones de los capítulos 4, 6 y 7 y finalmente, un resumen por funciones.*

  El grado de ejecución al 31-05-10 se sitúa en un 33,9%, 8,2 puntos por encima del grado de ejecución al 30-04-10 y 0,9 puntos por encima del año pasado a la misma fecha.

- *El apartado 1.2 presenta los créditos de compromiso comprometidos en el año 2010, por la Administración General. Se incluye un resumen por secciones.*

- *En el apartado 1.3 se realiza un análisis de las partidas más significativas del presupuesto de gastos. Para este análisis se han considerado, como regla general, aquellas partidas cuyo crédito actualizado es superior a 1.450 miles de euros. Este apartado incluye un resumen general, un resumen por capítulos y un detalle por secciones de las partidas presupuestarias analizadas.*

- 1.4 atalak Administrazio Orokorraren diru-sarreren aurrekontuaren burutze gradua erakusten du. Atal honek bi koadro ditu: jatorri nagusienak xehatuta dituen laburpen orokor bat eta sekzioarenak berezkoak diren diru-sarreren laburpen bat. Burutze gradua 10-05-31n %25,8an kokatuta dago.

- 1.5 atalean diru-sarreren aurrekontuko partidarik garrantzitsuenen analisia egin da. Analisi hau egiteko kontuan hartu dira, oro harreko araua bezala, 1.450 mila euro baino handiagoko kreditua duten partidak. Atal honek, laburpen orokor bat eta aztertutako aurrekontuko partiden sekzioen araberako xehetasun bat hartzen ditu.

- 2.1 atalak erakunde autonomoen gastuen aurrekontuaren burutze gradua, funtzioen arabera xehatuta, erakusten du.

- 2.2 atalean, erakunde autonomo bakoitzak 2010an konprometitu dituen konpromiso kredituen laburpen-koadro bat gehitu da.

- 2.3 eta hurrengo ataletan ondorengo erakunde autonomo hauen gastuen eta diru-sarreren aurrekontuaren burutzeak, kapituluen arabera, erakusten dituzte: HABE, IVAP, EUSTAT, EMAKUNDE, EHPI eta OSALAN.

- *El apartado 1.4 presenta el grado de ejecución del presupuesto de ingresos de la Administración General. Este apartado incluye dos cuadros: un resumen general donde se detallan los orígenes más importantes, y un resumen de los ingresos propios de las secciones. El grado de ejecución al 31-05-10 se sitúa en un 25,8%.*

- *En el apartado 1.5 se realiza un análisis de las partidas más significativas del presupuesto de ingresos. Para este análisis se han considerado, como regla general, aquellas partidas cuyo crédito actualizado es superior a 1.450 miles de euros. Este apartado incluye un resumen general y un detalle por secciones de las partidas presupuestarias analizadas.*

- *El apartado 2.1 presenta el grado de ejecución del presupuesto de gastos de los Organismos Autónomos, detallado por funciones.*

- *En el apartado 2.2 se incluye un cuadro resumen de los créditos de compromiso comprometidos en 2010 por cada Organismo Autónomo.*

- *El apartado 2.3 y siguientes presentan las ejecuciones de los presupuestos de gastos e ingresos por capítulos de los Organismos Autónomos: HABE, IVAP, EUSTAT, EMAKUNDE, APPV y OSALAN.*

EAEko ADMINISTRAZIO OROKORRA
GASTU-AURREKONTUAREN BURUTZE GRADUA
Sekziokako laburpena

ADMINISTRACIÓN GENERAL DE LA CAE
GRADO DE EJECUCIÓN DEL PRESUPUESTO DE GASTOS
Resumen por secciones

EAEko ADMINISTRAZIO OROKORRA - *ADMINISTRACION GENERAL DE LA CAE*
GASTU-AURREKONTUAREN BURUTZE GRADUA 2010KO MAIATZAREN 31N - *GRADO DE EJECUCION DEL PRESUPUESTO DE GASTOS A 31 DE MAYO DE 2010*
SEKZIOKAKO LABURPENA - *RESUMEN POR SECCIONES*

Milaka euro
Miles de euros

	SEKZIOA *SECCION*	KREDITU EGUNERATUAK *CREDITOS ACTUALIZADOS*	GASTU BAIMENAK *AUTORIZACIONES DE GASTOS*				GASTU DISPOSIZIOAK *DISPOSICIONES DE GASTOS*				AITORTUTAKO OBLIGAZIOAK *OBLIGACIONES RECONOCIDAS*				ORDAINKETAK *PAGOS*			
			ZENBATEK. *IMPORTE*	EGUN.% *%ACTUAL*	AURR. HIL. *MES ANT.*	AURR. URT. *AÑO ANT.*	ZENBATEK. *IMPORTE*	EGUN.% *%ACTUAL*	AURR. HIL. *MES ANT.*	AURR. URT. *AÑO ANT.*	ZENBATEK. *IMPORTE*	EGUN.% *%ACTUAL*	AURR. HIL. *MES ANT.*	AURR. URT. *AÑO ANT.*	ZENBATEK. *IMPORTE*	EGUN.% *%ACTUAL*	AURR. HIL. *MES ANT.*	AURR. URT. *AÑO ANT.*
00	LEGEBILTZARRA *PARLAMENTO*	31.087	15.544	50,0	50,0	50,0	15.544	50,0	50,0	50,0	15.544	50,0	50,0	50,0	15.544	50,0	25,0	50,0
01	JAURLARITZAREN LEHENDAKARITZA *PRESIDENCIA DEL GOBIERNO*	50.623	36.668	72,4	68,3	71,5	32.618	64,4	58,9	59,2	9.672	19,1	13,1	21,7	9.670	19,1	12,9	21,5
02	HERRIZAINGOA *INTERIOR*	717.104	652.791	91,0	90,7	92,2	566.778	79,0	74,8	78,1	243.175	33,9	24,0	32,7	232.898	32,5	23,7	32,2
03	HEZKUNTZA, UNIBERTSITATE ETA IKERKETA *EDUCACION, UNIVERSIDADES E INVESTIGACION*	2.774.963	2.383.648	85,9	76,8	88,1	2.050.540	73,9	67,8	74,7	1.250.245	45,1	36,2	44,0	1.087.969	39,2	28,8	38,6
04	EKONOMIA ETA OGASUNA *ECONOMIA Y HACIENDA*	60.646	50.984	84,1	82,4	50,2	45.560	75,1	71,7	49,9	22.540	37,2	29,4	41,1	22.500	37,1	22,7	41,1
05	JUSTIZIA ETA HERRI ADMINISTRAZIOA *JUSTICIA Y ADMINISTRACION PUBLICA*	315.158	269.715	85,6	83,5	78,2	241.730	76,7	63,0	62,7	82.600	26,2	20,4	24,5	81.458	25,8	20,4	23,6
06	ETXEBIZITZA, HERRI LAN ETA GARRAIOAK *VIVIENDA, OBRAS PUBLICAS Y TRANSPORTES*	731.758	482.940	66,0	63,8	43,0	423.805	57,9	56,0	31,7	179.112	24,5	22,1	15,6	122.611	16,8	13,5	14,2
07	INDUSTRIA, BERRIKUNTZA, MERKATARITZA ETA TURISMOA *INDUSTRIA, INNOVACION, COMERCIO Y TURISMO*	451.774	405.798	89,8	80,3	83,6	244.287	54,1	53,6	57,2	33.203	7,3	3,0	14,8	33.071	7,3	2,7	14,4
08	ENPLEGU ETA GIZARTE GAIAK *EMPLEO Y ASUNTOS SOCIALES*	624.867	573.288	91,7	90,1	91,1	274.650	44,0	31,6	44,5	193.432	31,0	17,1	28,2	179.707	28,8	17,0	27,8
09	OSASUN ETA KONTSUMOA *SANIDAD Y CONSUMO*	3.530.935	3.502.697	99,2	99,3	97,1	3.465.018	98,1	97,6	95,4	1.301.256	36,9	27,5	36,2	1.140.285	32,3	24,7	36,0
10	INGURUMEN, LURRALDE PLANGIN., NEKAZA. ETA ARRAN. *MEDIO AMBIENTE, PLANIF. TERRIT., AGRICUL. Y PESCA*	309.143	190.262	61,5	59,9	56,9	135.958	44,0	38,8	48,0	66.852	21,6	20,1	22,8	66.672	21,6	18,2	22,7
11	KULTURA *CULTURA*	298.487	251.864	84,4	77,8	87,0	226.981	76,0	73,9	74,6	134.879	45,2	27,9	44,9	91.065	30,5	25,4	31,0
21	+EUSKADI 09 *+EUSKADI 09*	130.990	51.731	39,5	16,6	-	6.731	5,1	4,9	-	2.645	2,0	2,0	-	2.645	2,0	2,0	-

EAEko ADMINISTRAZIO OROKORRA - *ADMINISTRACION GENERAL DE LA CAE*

GASTU-AURREKONTUAREN BURUTZE GRADUA 2010KO MAIATZAREN 31N - *GRADO DE EJECUCION DEL PRESUPUESTO DE GASTOS A 31 DE MAYO DE 2010*

SEKZIOKAKO LABURPENA - *RESUMEN POR SECCIONES*

Milaka euro

Miles de euros

SEKZIOA *SECCION*	KREDITU EGUNERATUAK *CREDITOS ACTUALIZADOS*	GASTU BAIMENAK *AUTORIZACIONES DE GASTOS*				GASTU DISPOSIZIOAK *DISPOSICIONES DE GASTOS*				AITORTUTAKO OBLIGAZIOAK *OBLIGACIONES RECONOCIDAS*				ORDAINKETAK *PAGOS*			
		ZENBATEK. *IMPORTE*	EGUN.% *%ACTUAL*	AURR. HIL. *MES ANT.*	AURR. URT. *AÑO ANT.*	ZENBATEK. *IMPORTE*	EGUN.% *%ACTUAL*	AURR. HIL. *MES ANT.*	AURR. URT. *AÑO ANT.*	ZENBATEK. *IMPORTE*	EGUN.% *%ACTUAL*	AURR. HIL. *MES ANT.*	AURR. URT. *AÑO ANT.*	ZENBATEK. *IMPORTE*	EGUN.% *%ACTUAL*	AURR. HIL. *MES ANT.*	AURR. URT. *AÑO ANT.*
51 LAN HARREMANETARAKO KONTSEILUA *CONSEJO DE RELACIONES LABORALES*	2.544	1.272	50,0	25,0	50,0	1.272	50,0	25,0	50,0	1.272	50,0	25,0	50,0	1.272	50,0	25,0	50,0
52 EKONOMIA ETA GIZARTE EUSKAL KONTSEILUA *CONSEJO ECONOMICO Y SOCIAL VASCO*	1.791	895	50,0	50,0	50,0	895	50,0	50,0	50,0	895	50,0	50,0	50,0	895	50,0	25,0	50,0
53 EUSKADIKO KOOPERATIBEN GOREN KONTSEILUA *CONSEJO SUPERIOR DE COOPERATIVAS DE EUSKADI*	971	486	50,0	50,0	50,0	486	50,0	50,0	50,0	486	50,0	50,0	50,0	486	50,0	50,0	50,0
54 HERRI KONTUEN EUSKAL EPAITEGIA *TRIBUNAL VASCO DE CUENTAS PUBLICAS*	7.885	3.942	50,0	50,0	50,0	3.942	50,0	50,0	50,0	3.942	50,0	50,0	50,0	3.942	50,0	50,0	50,0
55 DATUAK BABESTEKO EUSKAL BULEGOA *AGENCIA VASCA DE PROTECCION DE DATOS*	1.871	935	50,0	25,0	50,0	935	50,0	25,0	50,0	935	50,0	25,0	50,0	935	50,0	25,0	50,0
90 ZOR PUBLIKOA *DEUDA PUBLICA*	245.268	15.943	6,5	5,2	2,2	15.943	6,5	5,2	2,2	15.943	6,5	5,2	2,2	15.943	6,5	5,2	2,2
95 ERAKUNDEEN BALIABIDEAK ETA KONPROMISOAK *RECURSOS Y COMPROMISOS INSTITUCIONALES*	156.309	0	0,0	0,0	49,5	0	0,0	0,0	49,5	0	0,0	0,0	7,7	0	0,0	0,0	7,7
99 HAINBAT SAIL *DIVERSOS DEPARTAMENTOS*	57.960	0	0,0	0,0	0,0	0	0,0	0,0	0,0	0	0,0	0,0	0,0	0	0,0	0,0	0,0
GUZTIRA *TOTAL*	**10.502.135**	**8.891.402**	**84,7**	**80,9**	**82,0**	**7.753.674**	**73,8**	**70,1**	**71,1**	**3.558.627**	**33,9**	**25,7**	**33,0**	**3.109.567**	**29,6**	**21,9**	**30,9**

2010eko AURREKONTUA - PRESUPUESTO 2010

GASTU-AURREKONTUAREN BURUTZE GRADUA - GRADO DE EJECUCIÓN DEL PRESUPUESTO DE GASTOS

SEKZIOKAKO LABURPENA - RESUMEN POR SECCIONES

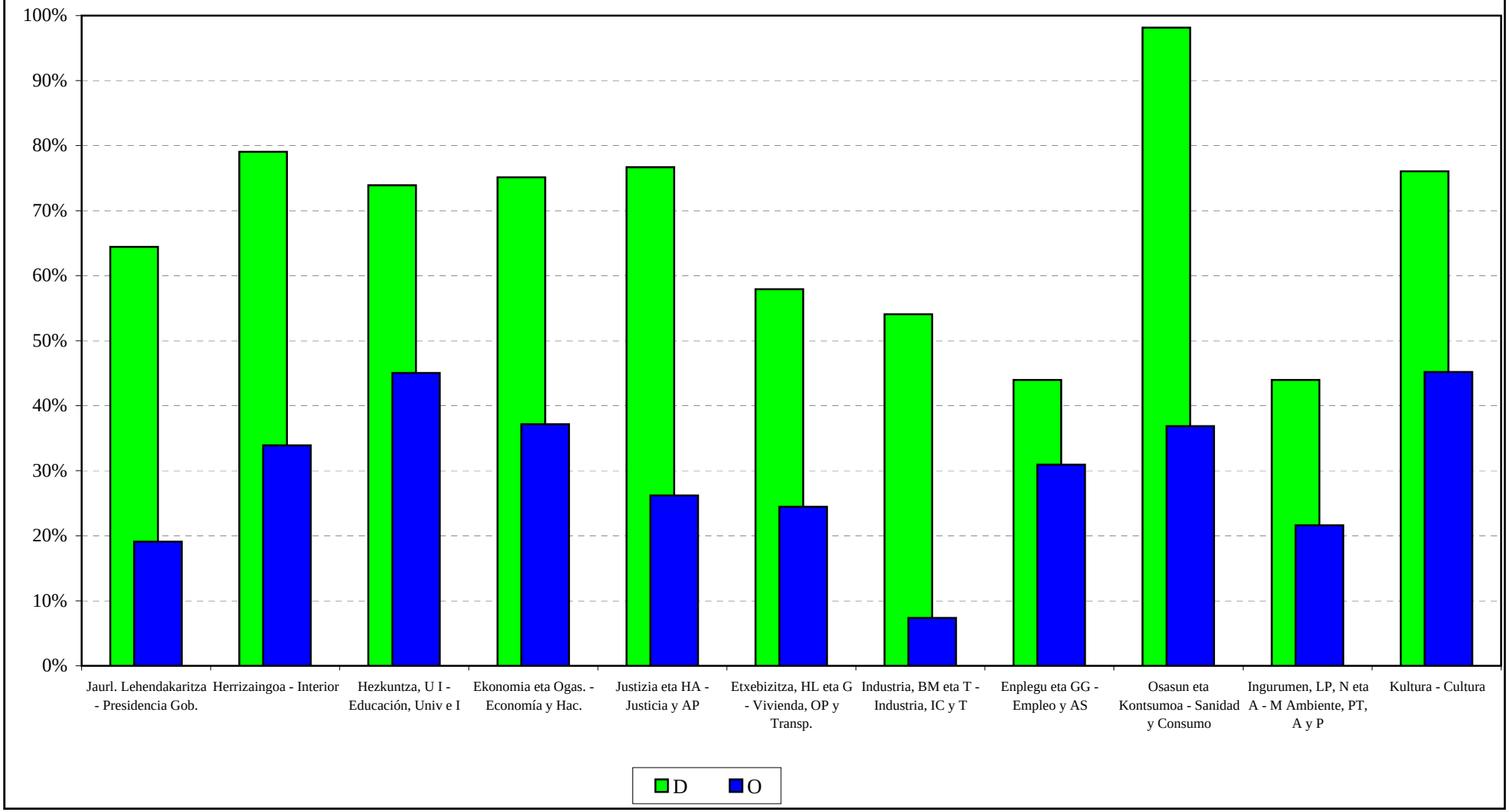

***2010eko AURREKONTUA* - PRESUPUESTO 2010**
***GASTU-AURREKONTUAREN BURUTZE GRADUA* - GRADO DE EJECUCIÓN DEL PRESUPUESTO DE GASTOS**
***SEKZIO BATZUEN URTETIK URTERAKO KONPARAZIOA* - COMPARAC. INTERANUAL DE ALGUNAS SECCIONES**

GASTU DISPOSIZIOAK
DISPOSICIONES DE GASTOS

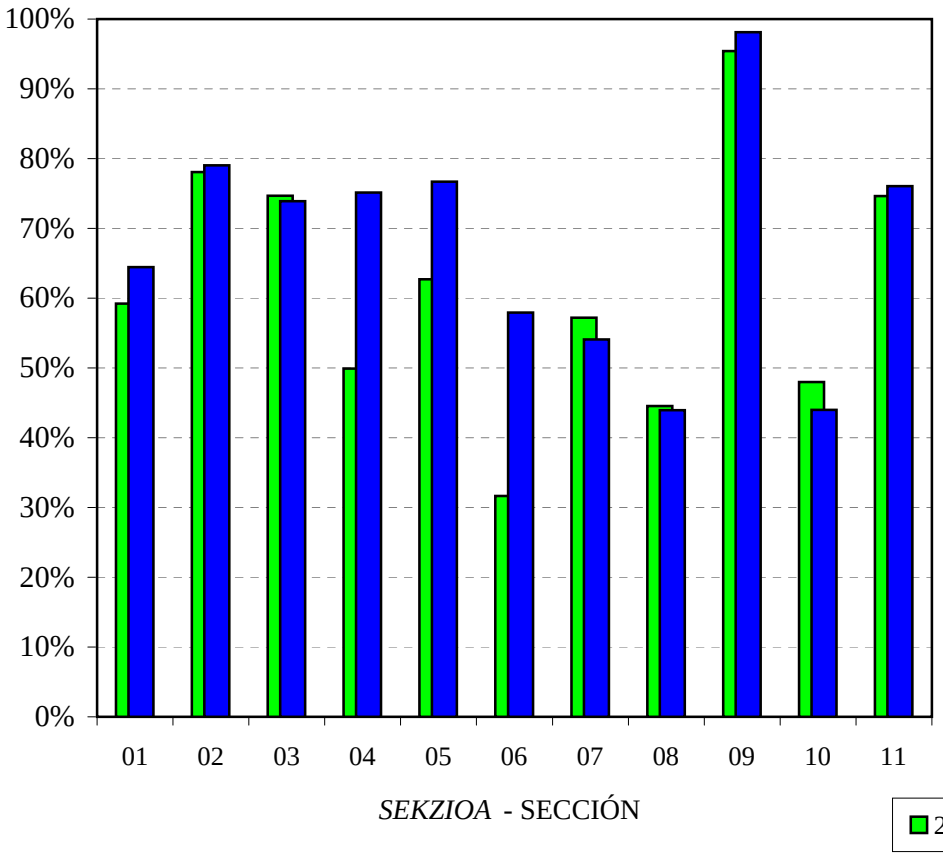

AITORTUTAKO OBLIGAZIOAK
OBLIGACIONES RECONOCIDAS

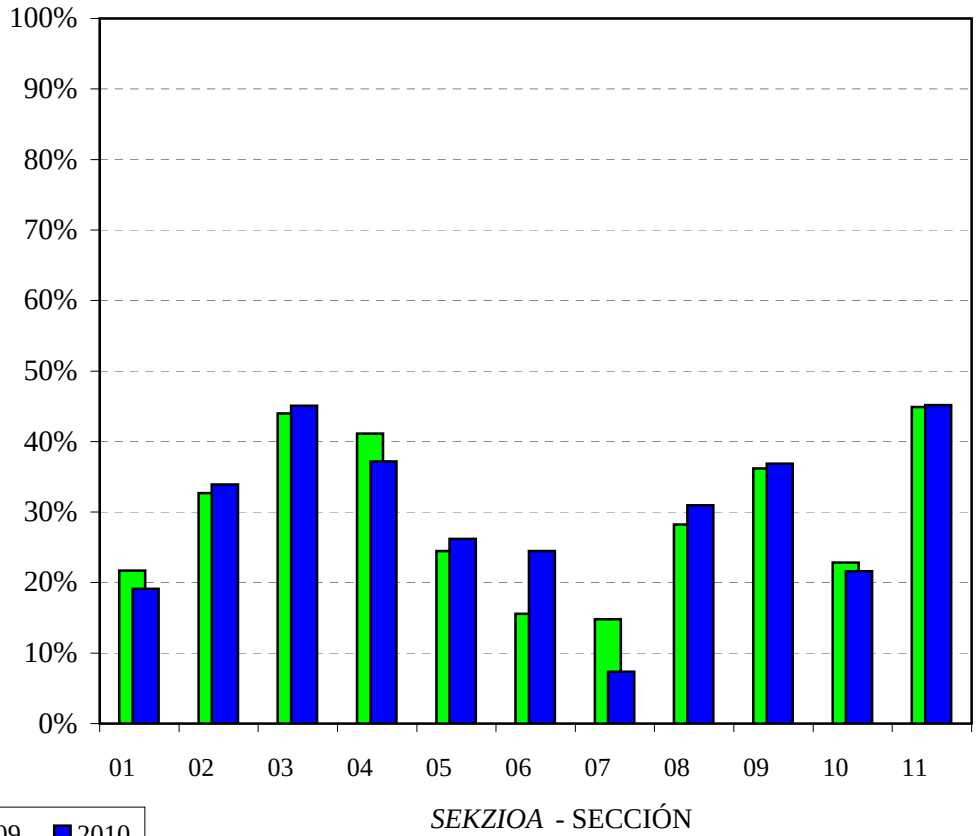

***2010eko AURREKONTUA* - PRESUPUESTO 2010**

***BURUTZE GRADUAREN URTETIK URTERAKO KONPARAZ.* - COMP. INTERANUAL DEL GRADO DE EJECUCION**

***GASTU-AURREKONTUA GUZTIRA* - TOTAL DEL PRESUPUESTO DE GASTOS**

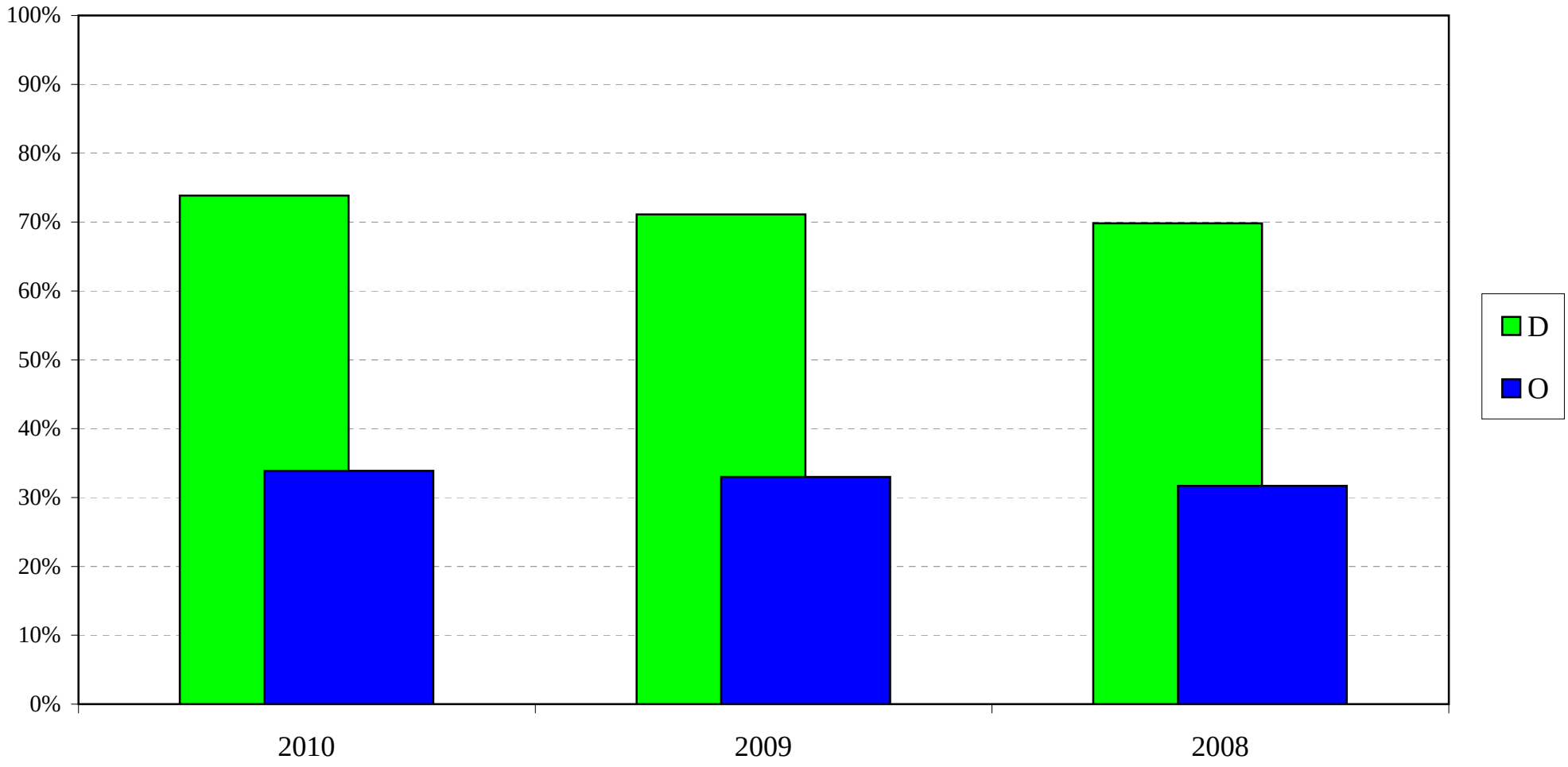

EAEko ADMINISTRAZIO OROKORRA
GASTU-AURREKONTUAREN BURUTZE GRADUA
Kapitulukako laburpena

ADMINISTRACIÓN GENERAL DE LA CAE
GRADO DE EJECUCIÓN DEL PRESUPUESTO DE GASTOS
Resumen por capítulos

EAEko ADMINISTRAZIO OROKORRA - *ADMINISTRACION GENERAL DE LA CAE*

GASTU-AURREKONTUAREN BURUTZE GRADUA 2010KO MAIATZAREN 31N - *GRADO DE EJECUCION DEL PRESUPUESTO DE GASTOS A 31 DE MAYO DE 2010*

KAPITULUKAKO LABURPENA - *RESUMEN POR CAPITULOS*

Milaka euro

Miles de euros

	KAPITULUA *CAPITULO*	KREDITU EGUNERATUAK *CREDITOS ACTUALIZADOS*	GASTU BAIMENAK *AUTORIZACIONES DE GASTOS*				GASTU DISPOSIZIOAK *DISPOSICIONES DE GASTOS*				AITORTUTAKO OBLIGAZIOAK *OBLIGACIONES RECONOCIDAS*				ORDAINKETAK *PAGOS*			
			ZENBATEK. *IMPORTE*	EGUN.% *%ACTUAL*	AURR. HIL. *MES ANT.*	AURR. URT. *AÑO ANT.*	ZENBATEK. *IMPORTE*	EGUN.% *%ACTUAL*	AURR. HIL. *MES ANT.*	AURR. URT. *AÑO ANT.*	ZENBATEK. *IMPORTE*	EGUN.% *%ACTUAL*	AURR. HIL. *MES ANT.*	AURR. URT. *AÑO ANT.*	ZENBATEK. *IMPORTE*	EGUN.% *%ACTUAL*	AURR. HIL. *MES ANT.*	AURR. URT. *AÑO ANT.*
1	LANGILE-GASTUAK *GASTOS DE PERSONAL*	1.991.084	1.801.512	90,5	89,2	91,9	1.796.948	90,2	88,7	91,7	727.019	36,5	28,9	36,9	724.965	36,4	28,9	36,9
2	FUNTZIONAMENDU-GASTUAK *GASTOS DE FUNCIONAMIENTO*	3.340.124	3.164.110	94,7	94,4	90,5	3.004.345	89,9	86,7	83,7	1.188.854	35,6	26,9	34,2	1.019.335	30,5	23,7	33,8
3	FINANTZA-GASTUAK *GASTOS FINANCIEROS*	128.294	5.986	4,7	4,2	4,5	5.986	4,7	4,2	4,5	5.986	4,7	4,2	4,2	5.986	4,7	4,2	4,2
4	GASTU ARRUNTETARAKO TRANSF. ETA DIRULAGUNTZAK *TRANSFERENCIAS Y SUBVENCIONES GASTOS CORRIENTES*	3.188.478	2.790.343	87,5	79,0	87,1	2.109.983	66,2	58,8	67,0	1.356.103	42,5	31,2	41,7	1.155.930	36,3	24,6	35,8
6	INBERTSIO ERREALAK *INVERSIONES REALES*	556.492	350.970	63,1	59,4	39,6	279.718	50,3	49,0	25,2	41.489	7,5	5,7	5,7	37.772	6,8	5,1	5,5
7	KAPITAL ERAGIKETETAKO TRANSF. ETA DIRULAGUNTZAK *TRANSFERENCIAS Y SUBVENCIONES OPERACIONES CAPITAL*	1.072.392	683.065	63,7	61,5	73,5	503.883	47,0	46,6	57,3	202.410	18,9	16,0	20,8	129.813	12,1	9,0	18,4
8	FINANTZA-AKTIBOEN GEHIKUNTZA *AUMENTO DE ACTIVOS FINANCIEROS*	101.621	85.415	84,1	45,7	65,4	42.812	42,1	40,8	61,6	26.765	26,3	12,9	52,1	25.765	25,4	9,7	52,0
9	FINANTZA-PASIBOEN GUTXITZEA *DISMINUCION DE PASIVOS FINANCIEROS*	123.650	10.000	8,1	6,1	0,0	10.000	8,1	6,1	0,0	10.000	8,1	6,1	0,0	10.000	8,1	6,1	0,0
	GUZTIRA ***TOTAL***	**10.502.135**	**8.891.402**	**84,7**	**80,9**	**82,0**	**7.753.674**	**73,8**	**70,1**	**71,1**	**3.558.627**	**33,9**	**25,7**	**33,0**	**3.109.567**	**29,6**	**21,9**	**30,9**
	GASTU ARRUNTAK *GASTOS CORRIENTES*	8.647.980	7.761.952	89,8	86,2	88,8	6.917.262	80,0	75,6	78,7	3.277.962	37,9	28,6	37,3	2.906.216	33,6	25,0	35,0
	KAPITAL ERAGIKETA EZ-FINANTZARIOAK *OPERACIONES DE CAPITAL NO FINANCIERAS*	1.628.884	1.034.035	63,5	60,8	57,5	783.600	48,1	47,4	42,1	243.900	15,0	12,5	13,6	167.585	10,3	7,7	12,3
	ERAGIKETA FINANTZARIOAK *OPERACIONES FINANCIERAS*	225.271	95.415	42,4	23,8	51,7	52.812	23,4	21,6	48,6	36.765	16,3	9,1	41,1	35.765	15,9	7,7	41,1
	GUZTIRA ***TOTAL***	**10.502.135**	**8.891.402**	**84,7**	**80,9**	**82,0**	**7.753.674**	**73,8**	**70,1**	**71,1**	**3.558.627**	**33,9**	**25,7**	**33,0**	**3.109.567**	**29,6**	**21,9**	**30,9**

2010eko AURREKONTUA - PRESUPUESTO 2010

GASTU-AURREKONTUAREN BURUTZE GRADUA - GRADO DE EJECUCION DEL PRESUPUESTO DE GASTOS

KAPITULUKAKO LABURPENA - RESUMEN POR CAPITULOS

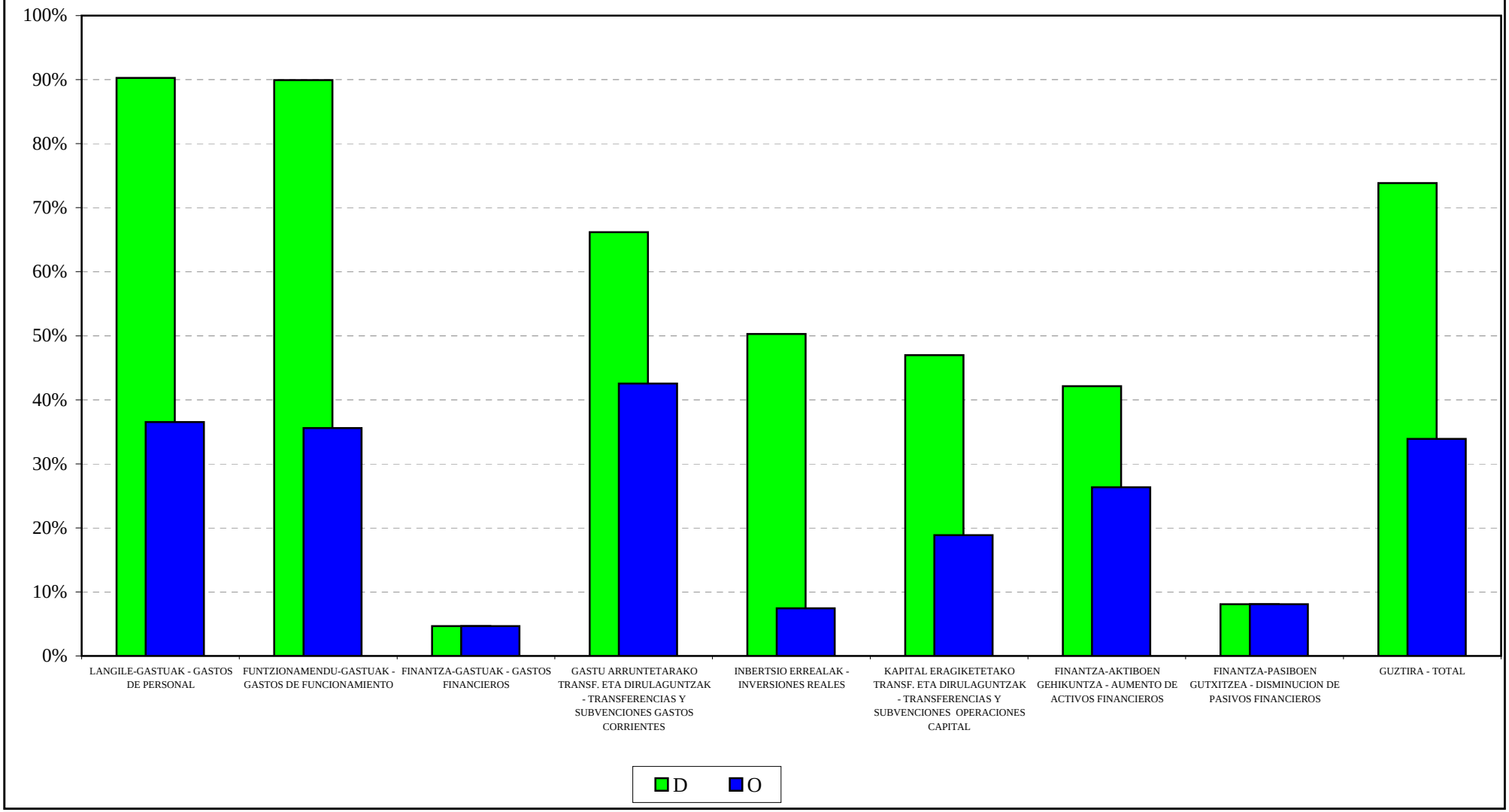

2010eko AURREKONTUA - PRESUPUESTO 2010

GASTU-AURREKONTUAREN BURUTZE GRADUA - GRADO DE EJECUCIÓN DEL PRESUPUESTO DE GASTOS

KAPITULUEN URTETIK URTERAKO KONPARAZIOA - COMPARACIÓN INTERANUAL POR CAPÍTULOS

GASTU DISPOSIZIOAK
DISPOSICIONES DE GASTOS

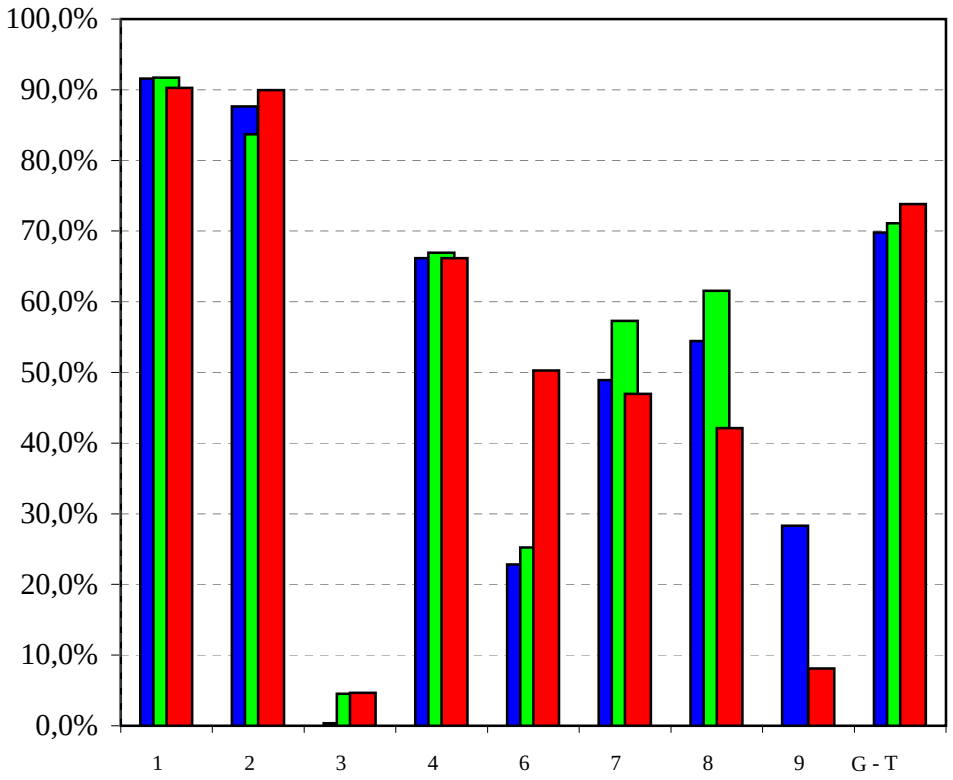

AITORTUTAKO OBLIGAZIOAK
OBLIGACIONES RECONOCIDAS

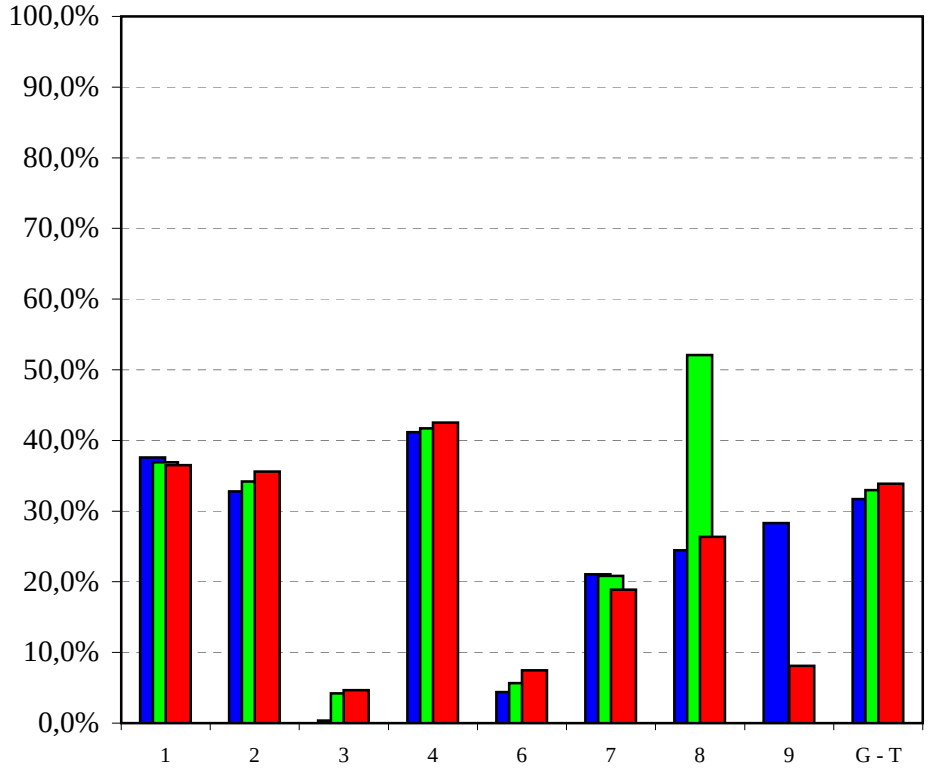

2008 2009 2010

2010eko AURREKONTUA - PRESUPUESTO 2010
GASTU-AURREKONTUAREN BURUTZE GRADUA - GRADO DE EJECUCIÓN DEL PRESUPUESTO DE GASTOS
KAPITULUKAKO SEKZIO BATZUREN XEHETASUNA - DETALLE DE ALGUNAS SECCIONES POR CAPÍTULOS

JAURLARITZAREN LEHENDAKARITZA
PRESIDENCIA DEL GOBIERNO

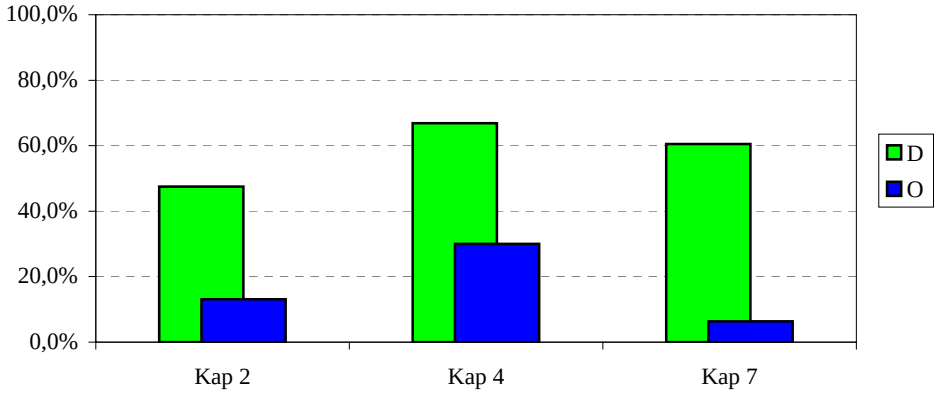

HERRIZAINGOA
INTERIOR

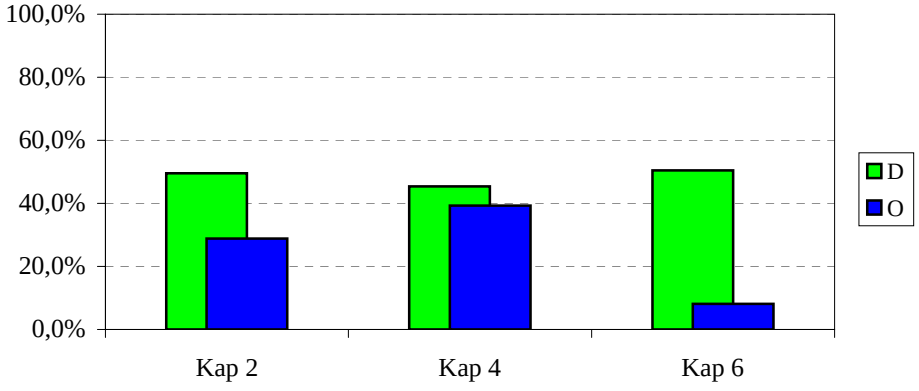

HEZKUNTZA, UNIBERTSITATEA ETA IKERKETA
EDUCACIÓN, UNIVERSIDADES E INVESTIGACIÓN

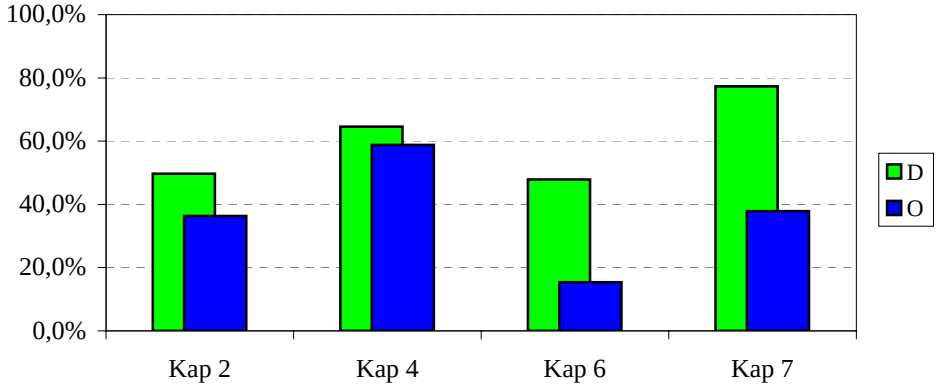

EKONOMIA ETA OGASUNA
ECONOMÍA Y HACIENDA

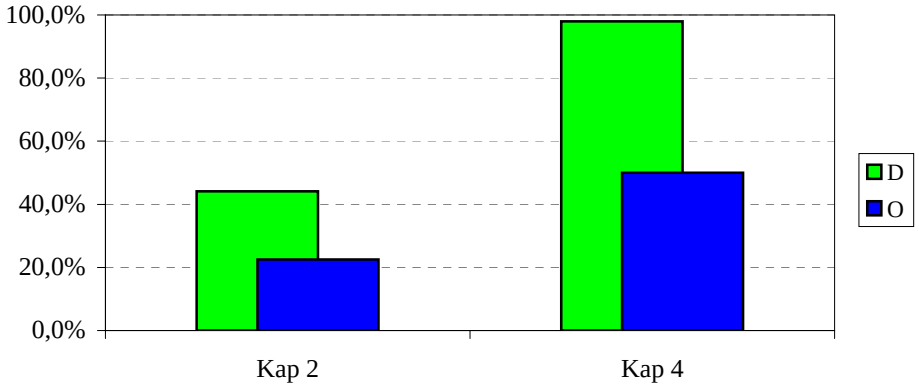

2010eko AURREKONTUA - PRESUPUESTO 2010
GASTU-AURREKONTUAREN BURUTZE GRADUA - GRADO DE EJECUCIÓN DEL PRESUPUESTO DE GASTOS
KAPITULUKAKO SEKZIO BATZUREN XEHETASUNA - DETALLE DE ALGUNAS SECCIONES POR CAPÍTULOS

JUSTIZIA ETA HERRI ADMINISTRAZIOA
JUSTICIA Y ADMINISTRACIÓN PÚBLICA

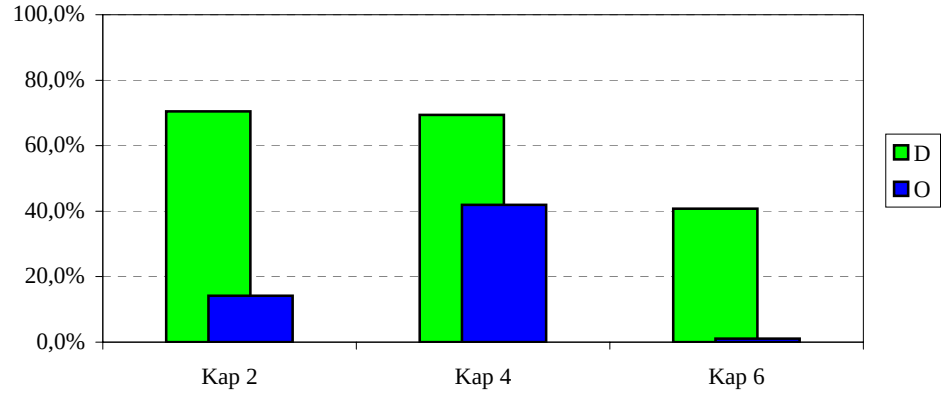

ETXEBIZITZA, HERRI LAN ETA GARRAIOAK
VIVIENDA, OBRAS PÚBLICAS Y TRANSPORTES

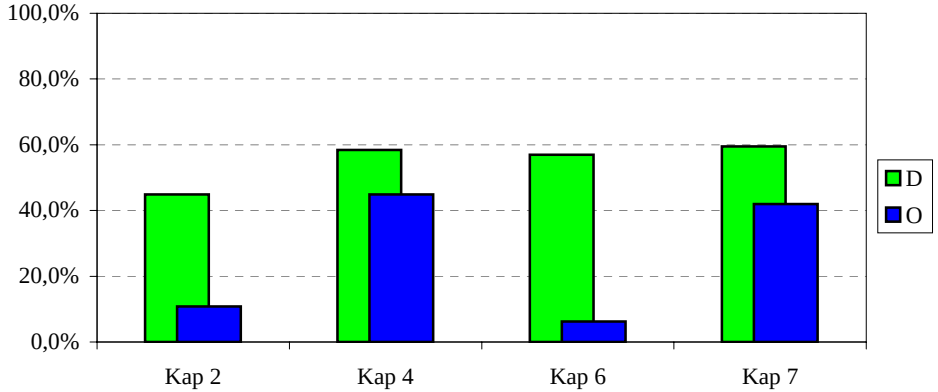

INDUSTRIA, BERRIK., MERKATARITZA ETA TURISM.
INDUSTRIA, INNOVACIÓN, COMERCIO Y TURISMO

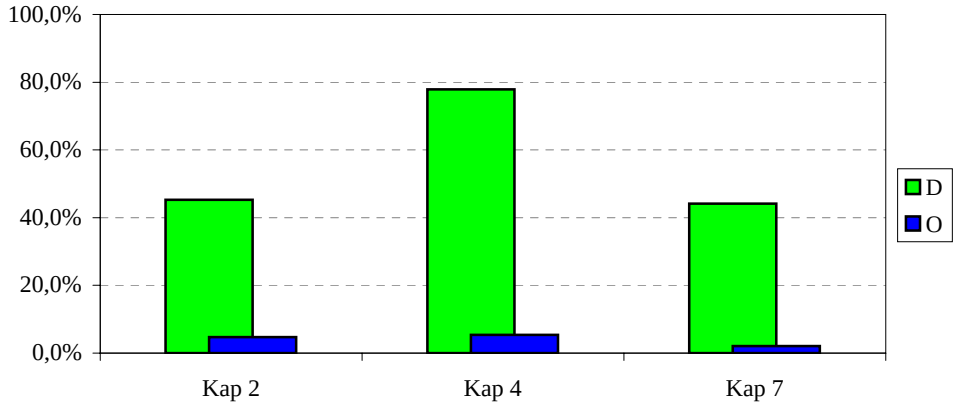

ENPLEGU ETA GIZARTE GAIAK
EMPLEO Y ASUNTOS SOCIALES

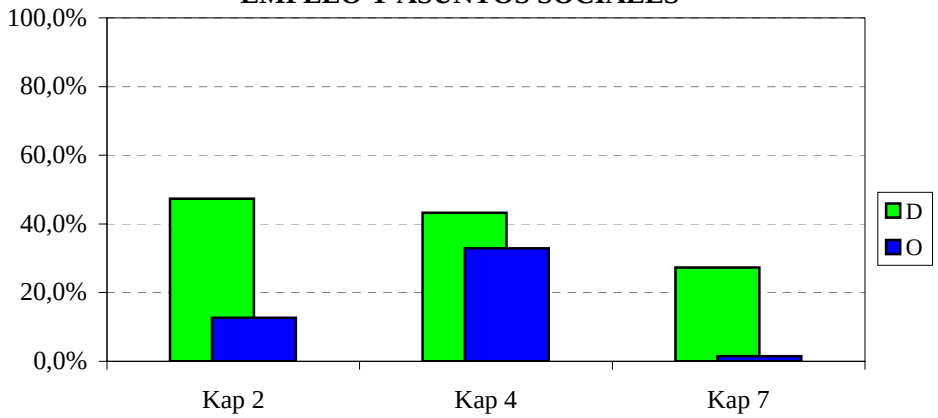

2010eko AURREKONTUA - PRESUPUESTO 2010
GASTU-AURREKONTUAREN BURUTZE GRADUA - GRADO DE EJECUCIÓN DEL PRESUPUESTO DE GASTOS
KAPITULUKAKO SEKZIO BATZUREN XEHETASUNA - DETALLE DE ALGUNAS SECCIONES POR CAPÍTULOS

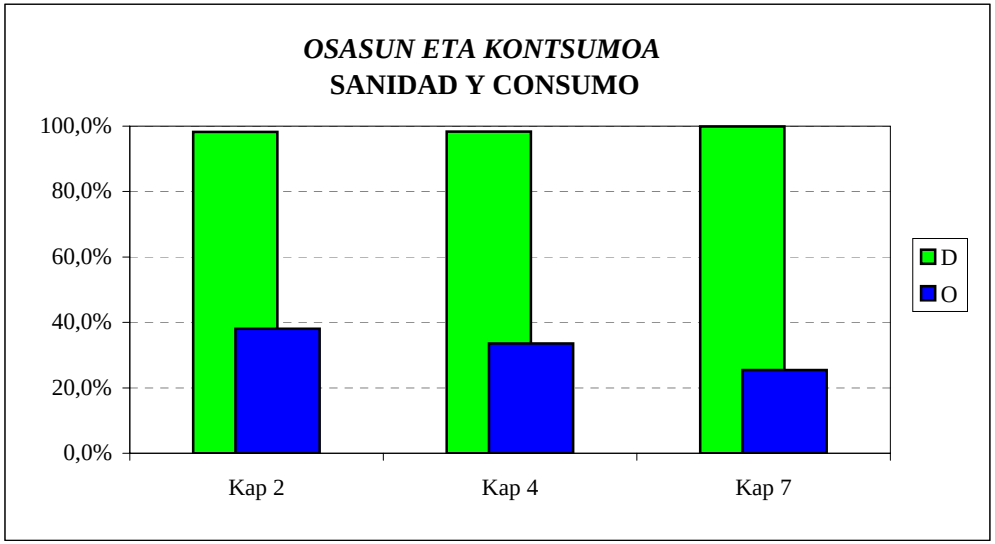

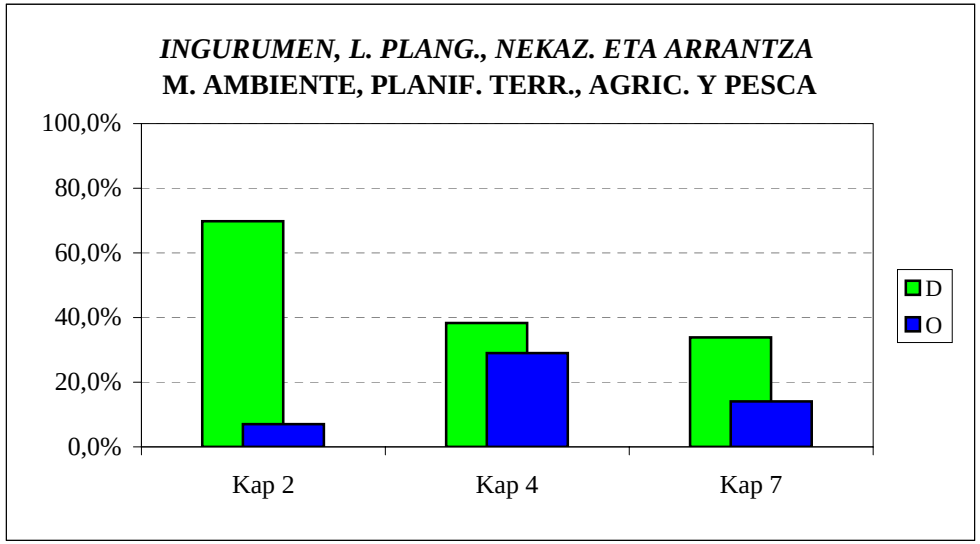

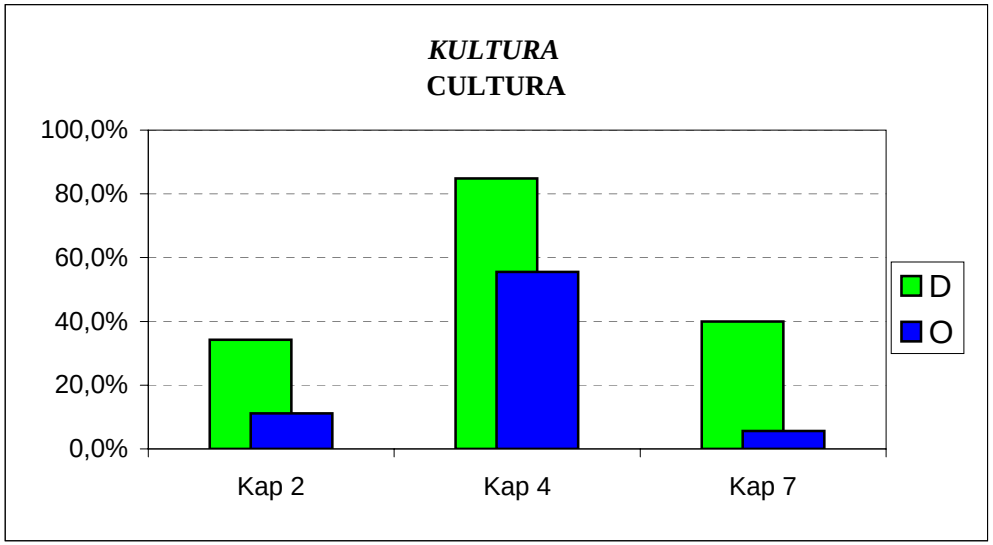

2010eko AURREKONTUA -PRESUPUESTO 2010
GASTU-AURREKONTUAREN BURUTZE GRADUA - GRADO DE EJECUCIÓN DEL PRESUPUESTO DE GASTOS
KAPITULU BATZUEN URTETIK URTERAKO KONPARAZIOA - COMPARACIÓN INTERANUAL DE ALGUNOS CAPÍTULOS

FUNTZIONAMENDU-GASTUAK
GASTOS DE FUNCIONAMIENTO

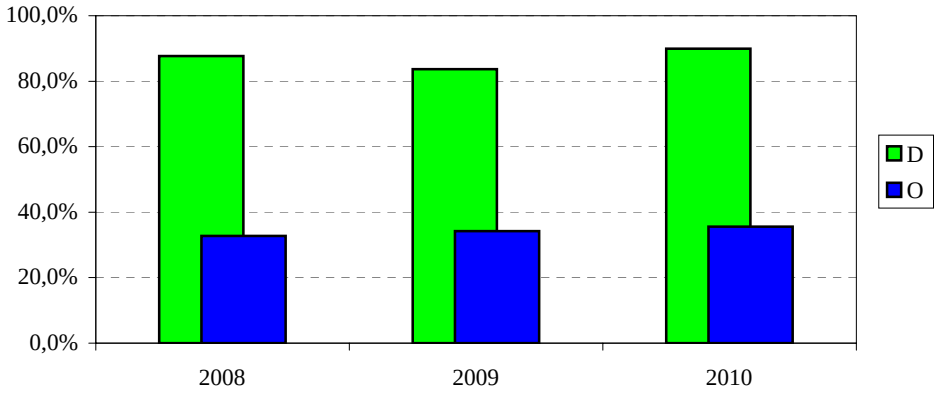

GASTU ARRUNTETARAKO TRANSFERENTZIAK
TRANSFERENCIAS PARA GASTOS CORRIENTES

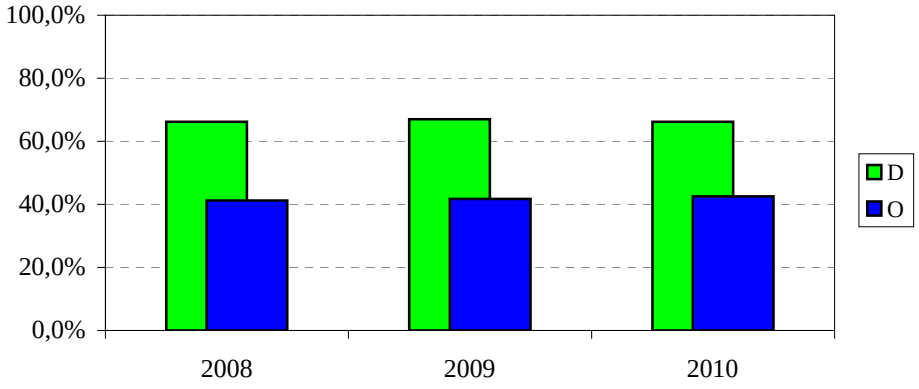

INBERTSIO ERREALAK
INVERSIONES REALES

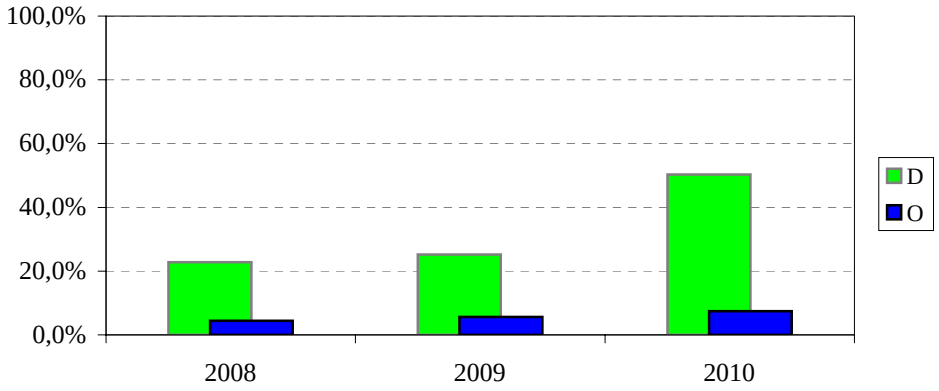

KAPITAL ERAGIKETETAKO TRANSFERENTZIAK
TRANSF. PARA OPERACIONES DE CAPITAL

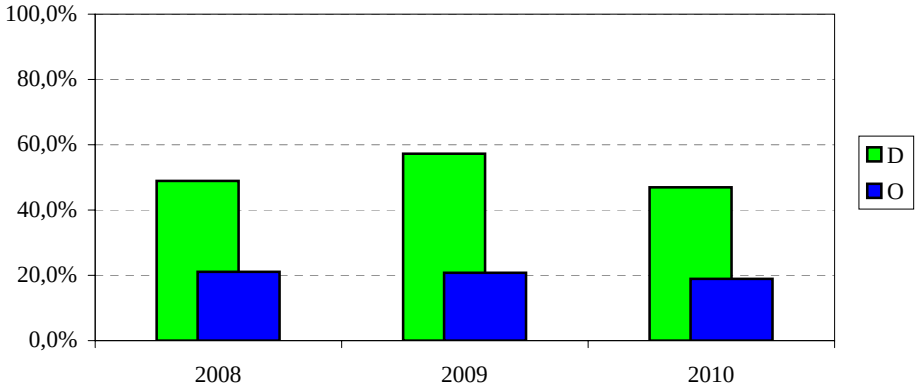

2010eko AURREKONTUA - PRESUPUESTO 2010

GASTU-AURREK. BURUTZE GRADUAREN HILEROKO EBOLUZIOA - EVOLUCION MENSUAL DEL GRADO DE EJEC. DEL PRESUP. DE GASTOS

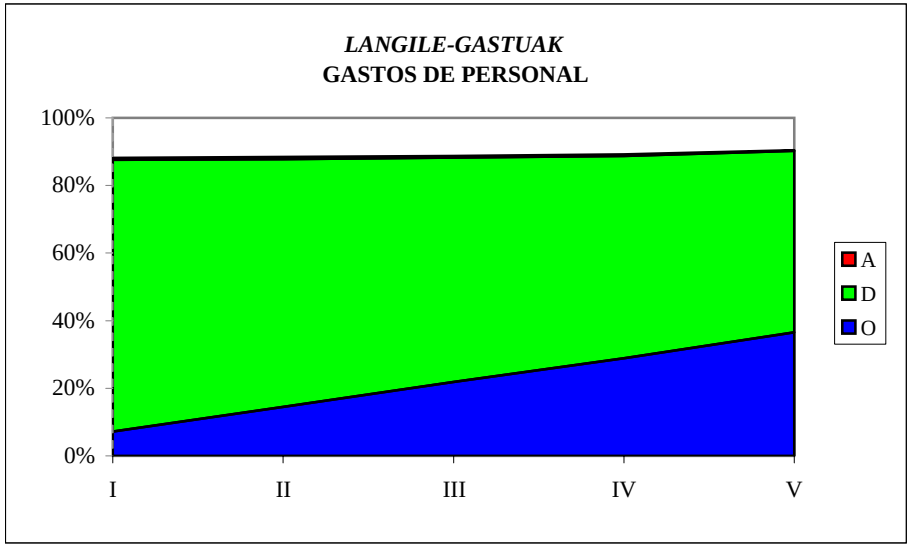

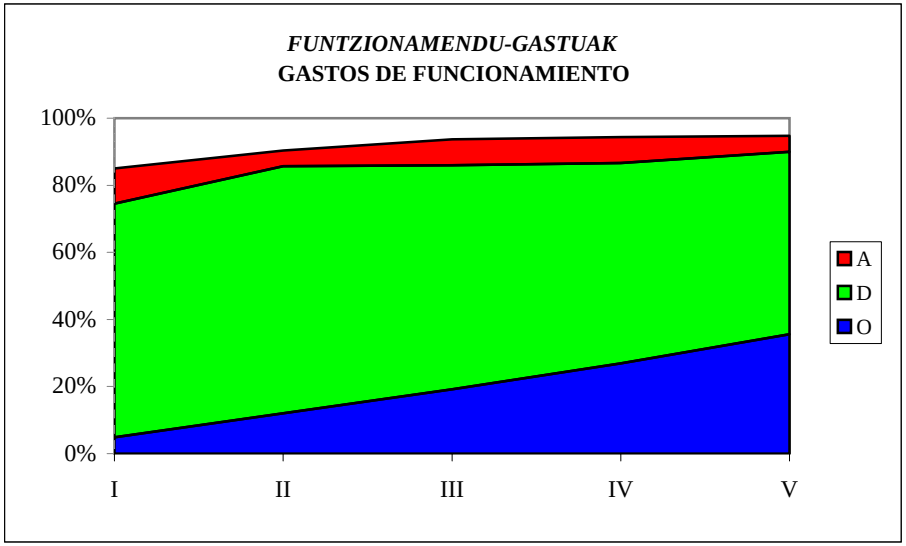

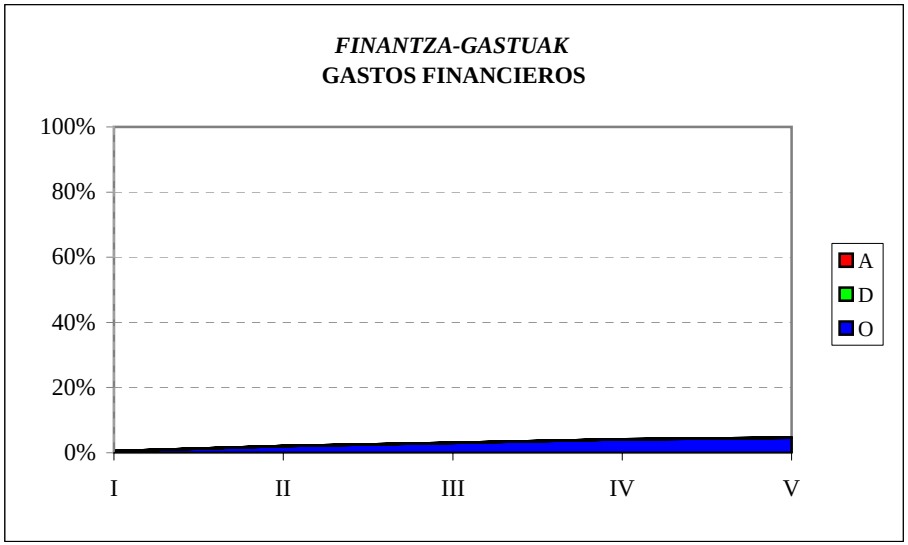

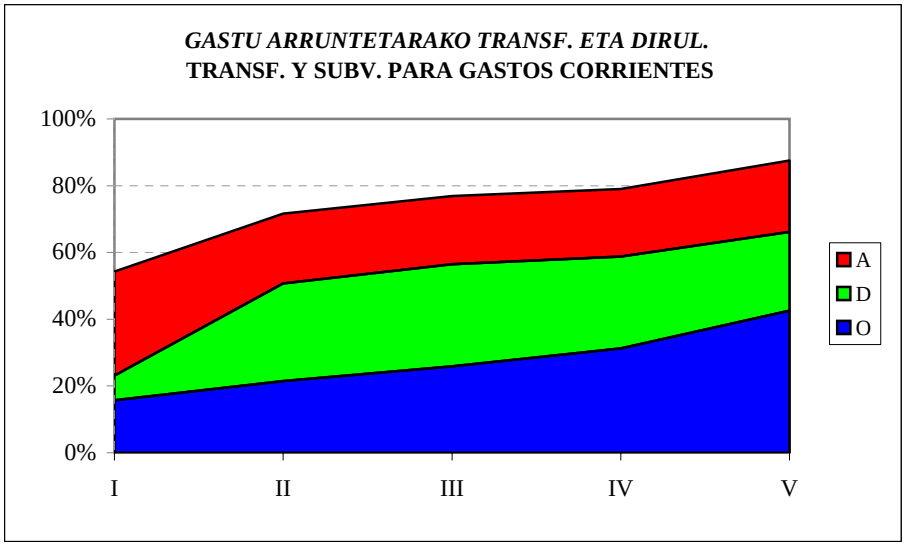

2010eko AURREKONTUA - PRESUPUESTO 2010

GASTU-AURREK. BURUTZE GRADUAREN HILEROKO EBOLUZIOA - EVOLUCION MENSUAL DEL GRADO DE EJEC. DEL PRESUP. DE GASTOS

INBERTSIO ERREALAK
INVERSIONES REALES

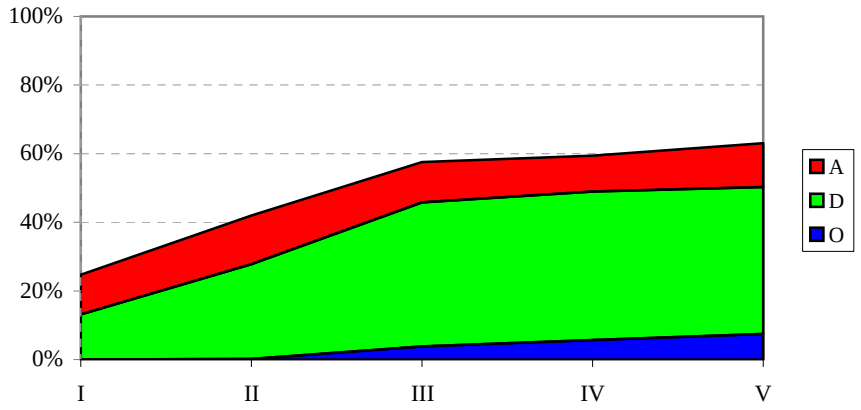

KAPITAL ERAGIKETETAKO TRANS. ETA DIRUL.
TRANSF. Y SUBV. PARA OPERAC. DE CAPITAL

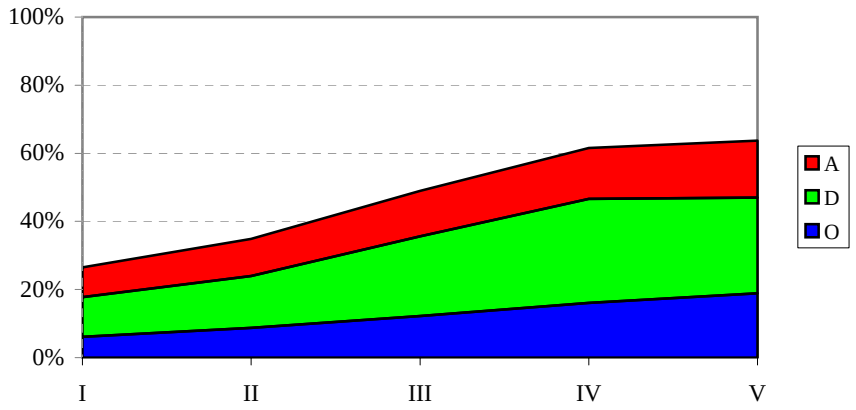

FINANTZA-AKTIBOEN GEHIKUNTZA
AUMENTO DE ACTIVOS FINANCIEROS

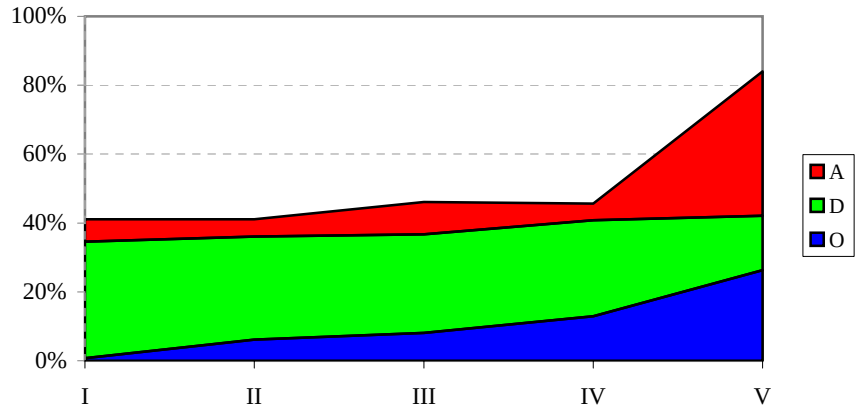

FINANTZA-PASIBOEN GUTXITZEA
DISMINUCIÓN DE PASIVOS FINANCIEROS

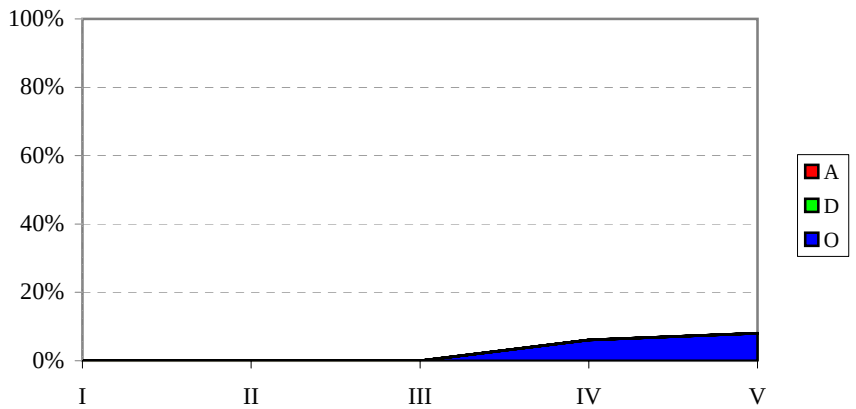

EAEko ADMINISTRAZIO OROKORRA
GASTU-AURREKONTUAREN BURUTZE GRADUA
Kapitulu 4aren sekziokako laburpena

ADMINISTRACIÓN GENERAL DE LA CAE
GRADO DE EJECUCIÓN DEL PRESUPUESTO DE GASTOS
Resumen del capítulo 4 por secciones

EAEko ADMINISTRAZIO OROKORRA - *ADMINISTRACION GENERAL DE LA CAE*

GASTU-AURREKONTUAREN BURUTZE GRADUA 2010KO MAIATZAREN 31N - *GRADO DE EJECUCION DEL PRESUPUESTO DE GASTOS A 31 DE MAYO DE 2010*

4. KAPITULUAREN SEKZIOKAKO LABURPENA - *RESUMEN DEL CAPITULO 4 POR SECCIONES*

Milaka euro

Miles de euros

SEKZIOA *SECCION*	KREDITU EGUNERATUAK *CREDITOS ACTUALIZADOS*	GASTU BAIMENAK *AUTORIZACIONES DE GASTOS*				GASTU DISPOSIZIOAK *DISPOSICIONES DE GASTOS*				AITORTUTAKO OBLIGAZIOAK *OBLIGACIONES RECONOCIDAS*				ORDAINKETAK *PAGOS*			
		ZENBATEK. *IMPORTE*	EGUN.% *%ACTUAL*	AURR. HIL. *MES ANT.*	AURR. URT. *AÑO ANT.*	ZENBATEK. *IMPORTE*	EGUN.% *%ACTUAL*	AURR. HIL. *MES ANT.*	AURR. URT. *AÑO ANT.*	ZENBATEK. *IMPORTE*	EGUN.% *%ACTUAL*	AURR. HIL. *MES ANT.*	AURR. URT. *AÑO ANT.*	ZENBATEK. *IMPORTE*	EGUN.% *%ACTUAL*	AURR. HIL. *MES ANT.*	AURR. URT. *AÑO ANT.*
00 LEGEBILTZARRA *PARLAMENTO*	29.633	14.817	50,0	50,0	50,0	14.817	50,0	50,0	50,0	14.817	50,0	50,0	50,0	14.817	50,0	25,0	50,0
01 JAURLARITZAREN LEHENDAKARITZA *PRESIDENCIA DEL GOBIERNO*	11.303	9.485	83,9	88,7	92,2	7.562	66,9	72,6	76,2	3.387	30,0	16,8	21,9	3.387	30,0	16,2	21,8
02 HERRIZAINGOA *INTERIOR*	25.133	14.243	56,7	56,4	42,5	11.410	45,4	41,6	18,5	9.878	39,3	13,4	18,3	9.831	39,1	13,3	18,3
03 HEZKUNTZA, UNIBERTSITATE ETA IKERKETA *EDUCACION, UNIVERSIDADES E INVESTIGACION*	1.155.981	1.024.538	88,6	71,4	90,2	746.624	64,6	52,6	63,5	679.588	58,8	46,5	55,7	535.014	46,3	30,4	43,8
04 EKONOMIA ETA OGASUNA *ECONOMIA Y HACIENDA*	12.910	12.719	98,5	98,5	98,6	12.645	97,9	97,9	98,6	6.461	50,0	50,0	50,1	6.461	50,0	50,0	50,1
05 JUSTIZIA ETA HERRI ADMINISTRAZIOA *JUSTICIA Y ADMINISTRACION PUBLICA*	37.253	33.591	90,2	88,3	94,1	25.873	69,5	63,8	76,6	15.604	41,9	40,3	46,6	15.604	41,9	40,3	44,2
06 ETXEBIZITZA, HERRI LAN ETA GARRAIOAK *VIVIENDA, OBRAS PUBLICAS Y TRANSPORTES*	86.068	50.281	58,4	46,6	64,6	50.251	58,4	46,5	59,6	38.607	44,9	33,0	42,8	38.547	44,8	27,5	42,6
07 INDUSTRIA, BERRIKUNTZA, MERKATARITZA ETA TURISMOA *INDUSTRIA, INNOVACION, COMERCIO Y TURISMO*	116.275	104.002	89,4	88,9	86,4	90.512	77,8	77,0	74,7	6.226	5,4	0,5	23,2	6.098	5,2	0,4	22,5
08 ENPLEGU ETA GIZARTE GAIAK *EMPLEO Y ASUNTOS SOCIALES*	562.296	521.268	92,7	91,0	91,9	243.283	43,3	29,9	43,6	185.174	32,9	18,0	29,7	171.695	30,5	17,9	29,4
09 OSASUN ETA KONTSUMOA *SANIDAD Y CONSUMO*	666.025	656.823	98,6	98,5	99,0	654.675	98,3	98,2	98,6	223.523	33,6	24,8	32,4	223.523	33,6	24,8	32,4
10 INGURUMEN, LURRALDE PLANGIN., NEKAZA. ETA ARRAN. *MEDIO AMBIENTE, PLANIF. TERRIT., AGRICUL. Y PESCA*	134.164	98.189	73,2	71,1	55,1	51.349	38,3	36,7	48,9	38.909	29,0	27,8	38,4	38.809	28,9	24,6	38,3
11 KULTURA *CULTURA*	228.325	213.052	93,3	85,5	96,9	193.646	84,8	82,5	87,2	126.743	55,5	33,9	55,7	84.958	37,2	30,9	37,3
21 +EUSKADI 09 *+EUSKADI 09*	31.350	30.150	96,2	0,5	-	150	0,5	0,5	-	0	0,0	0,0	-	0	0,0	0,0	-

EAEko ADMINISTRAZIO OROKORRA - *ADMINISTRACION GENERAL DE LA CAE*

GASTU-AURREKONTUAREN BURUTZE GRADUA 2010KO MAIATZAREN 31N - *GRADO DE EJECUCION DEL PRESUPUESTO DE GASTOS A 31 DE MAYO DE 2010*

4. KAPITULUAREN SEKZIOKAKO LABURPENA - *RESUMEN DEL CAPITULO 4 POR SECCIONES*

Milaka euro

Miles de euros

SEKZIOA *SECCION*	KREDITU EGUNERATUAK *CREDITOS ACTUALIZADOS*	GASTU BAIMENAK *AUTORIZACIONES DE GASTOS*				GASTU DISPOSIZIOAK *DISPOSICIONES DE GASTOS*				AITORTUTAKO OBLIGAZIOAK *OBLIGACIONES RECONOCIDAS*				ORDAINKETAK *PAGOS*			
		ZENBATEK. *IMPORTE*	EGUN.% *%ACTUAL*	AURR. HIL. *MES ANT.*	AURR. URT. *AÑO ANT.*	ZENBATEK. *IMPORTE*	EGUN.% *%ACTUAL*	AURR. HIL. *MES ANT.*	AURR. URT. *AÑO ANT.*	ZENBATEK. *IMPORTE*	EGUN.% *%ACTUAL*	AURR. HIL. *MES ANT.*	AURR. URT. *AÑO ANT.*	ZENBATEK. *IMPORTE*	EGUN.% *%ACTUAL*	AURR. HIL. *MES ANT.*	AURR. URT. *AÑO ANT.*
51 LAN HARREMANETARAKO KONTSEILUA *CONSEJO DE RELACIONES LABORALES*	2.429	1.214	50,0	25,0	50,0	1.214	50,0	25,0	50,0	1.214	50,0	25,0	50,0	1.214	50,0	25,0	50,0
52 EKONOMIA ETA GIZARTE EUSKAL KONTSEILUA *CONSEJO ECONOMICO Y SOCIAL VASCO*	1.753	876	50,0	50,0	50,0	876	50,0	50,0	50,0	876	50,0	50,0	50,0	876	50,0	25,0	50,0
53 EUSKADIKO KOOPERATIBEN GOREN KONTSEILUA *CONSEJO SUPERIOR DE COOPERATIVAS DE EUSKADI*	961	480	50,0	50,0	50,0	480	50,0	50,0	50,0	480	50,0	50,0	50,0	480	50,0	50,0	50,0
54 HERRI KONTUEN EUSKAL EPAITEGIA *TRIBUNAL VASCO DE CUENTAS PUBLICAS*	7.639	3.819	50,0	50,0	50,0	3.819	50,0	50,0	50,0	3.819	50,0	50,0	50,0	3.819	50,0	50,0	50,0
55 DATUAK BABESTEKO EUSKAL BULEGOA *AGENCIA VASCA DE PROTECCION DE DATOS*	1.590	795	50,0	25,0	50,0	795	50,0	25,0	50,0	795	50,0	25,0	50,0	795	50,0	25,0	50,0
95 ERAKUNDEEN BALIABIDEAK ETA KONPROMISOAK *RECURSOS Y COMPROMISOS INSTITUCIONALES*	75.468	0	0,0	0,0	0,0	0	0,0	0,0	0,0	0	0,0	0,0	0,0	0	0,0	0,0	0,0
99 HAINBAT SAIL *DIVERSOS DEPARTAMENTOS*	1.922	0	0,0	0,0	0,0	0	0,0	0,0	0,0	0	0,0	0,0	0,0	0	0,0	0,0	0,0
GUZTIRA *TOTAL*	**3.188.478**	**2.790.343**	**87,5**	**79,0**	**87,1**	**2.109.983**	**66,2**	**58,8**	**67,0**	**1.356.103**	**42,5**	**31,2**	**41,7**	**1.155.930**	**36,3**	**24,6**	**35,8**

2010eko AURREKONTUA - PRESUPUESTO 2010

GASTU-AURREKONTUAREN BURUTZE GRADUA - GRADO DE EJECUCIÓN DEL PRESUPUESTO DE GASTOS

KAPITULU 4AREN SEKZIOKAKO XEHETASUNA - DETALLE DEL CAPÍTULO 4 POR SECCIONES

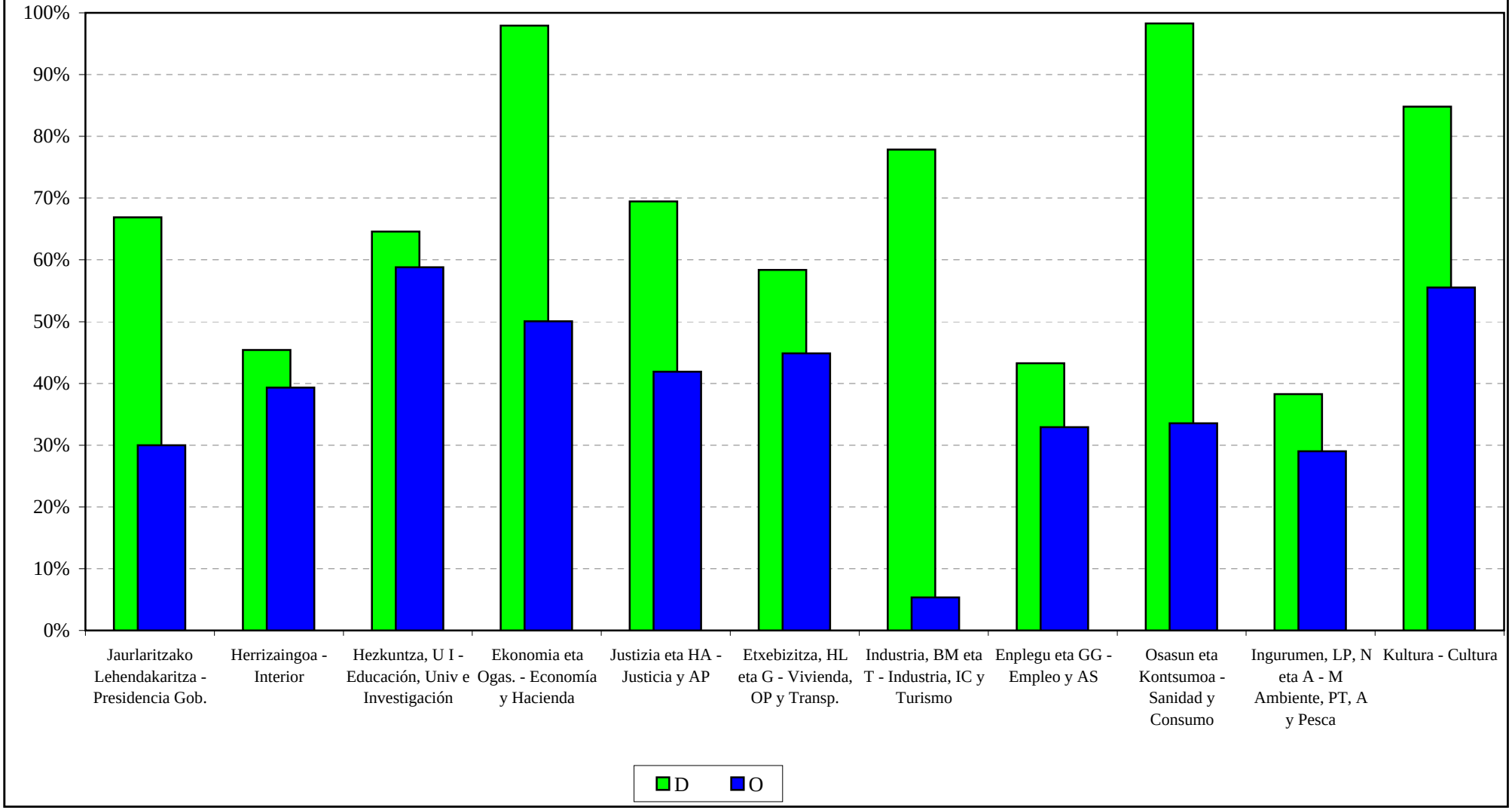

EAEko ADMINISTRAZIO OROKORRA
GASTU-AURREKONTUAREN BURUTZE GRADUA
Kapitulu 6aren sekziokako laburpena

ADMINISTRACIÓN GENERAL DE LA CAE
GRADO DE EJECUCIÓN DEL PRESUPUESTO DE GASTOS
Resumen del capítulo 6 por secciones

EAEko ADMINISTRAZIO OROKORRA - *ADMINISTRACION GENERAL DE LA CAE*

GASTU-AURREKONTUAREN BURUTZE GRADUA 2010KO MAIATZAREN 31N - *GRADO DE EJECUCION DEL PRESUPUESTO DE GASTOS A 31 DE MAYO DE 2010*

6. KAPITULUAREN SEKZIOKAKO LABURPENA - *RESUMEN DEL CAPITULO 6 POR SECCIONES*

Milaka euro

Miles de euros

SEKZIOA *SECCION*	KREDITU EGUNERATUAK *CREDITOS ACTUALIZADOS*	GASTU BAIMENAK *AUTORIZACIONES DE GASTOS*				GASTU DISPOSIZIOAK *DISPOSICIONES DE GASTOS*				AITORTUTAKO OBLIGAZIOAK *OBLIGACIONES RECONOCIDAS*				ORDAINKETAK *PAGOS*			
		ZENBATEK. *IMPORTE*	EGUN.% *%ACTUAL*	AURR. HIL. *MES ANT.*	AURR. URT. *AÑO ANT.*	ZENBATEK. *IMPORTE*	EGUN.% *%ACTUAL*	AURR. HIL. *MES ANT.*	AURR. URT. *AÑO ANT.*	ZENBATEK. *IMPORTE*	EGUN.% *%ACTUAL*	AURR. HIL. *MES ANT.*	AURR. URT. *AÑO ANT.*	ZENBATEK. *IMPORTE*	EGUN.% *%ACTUAL*	AURR. HIL. *MES ANT.*	AURR. URT. *AÑO ANT.*
01 JAURLARITZAREN LEHENDAKARITZA *PRESIDENCIA DEL GOBIERNO*	846	102	12,0	3,3	0,4	102	12,0	3,3	0,4	39	4,6	2,8	0,4	39	4,6	2,8	0,4
02 HERRIZAINGOA *INTERIOR*	33.342	22.204	66,6	64,7	70,8	16.812	50,4	44,3	43,5	2.716	8,1	4,4	7,5	1.643	4,9	4,4	7,5
03 HEZKUNTZA, UNIBERTSITATE ETA IKERKETA *EDUCACION, UNIVERSIDADES E INVESTIGACION*	107.662	73.947	68,7	59,8	87,8	51.543	47,9	46,8	67,2	16.612	15,4	11,5	26,0	15.471	14,4	11,4	26,0
04 EKONOMIA ETA OGASUNA *ECONOMIA Y HACIENDA*	955	0	0,0	0,0	88,1	0	0,0	0,0	88,1	0	0,0	0,0	35,5	0	0,0	0,0	32,4
05 JUSTIZIA ETA HERRI ADMINISTRAZIOA *JUSTICIA Y ADMINISTRACION PUBLICA*	30.512	18.162	59,5	56,1	45,6	12.445	40,8	40,1	36,3	329	1,1	0,6	4,0	261	0,9	0,6	3,5
06 ETXEBIZITZA, HERRI LAN ETA GARRAIOAK *VIVIENDA, OBRAS PUBLICAS Y TRANSPORTES*	333.955	227.078	68,0	66,0	29,2	190.203	57,0	56,3	15,9	20.900	6,3	5,2	2,4	19.704	5,9	4,3	2,2
07 INDUSTRIA, BERRIKUNTZA, MERKATARITZA ETA TURISMOA *INDUSTRIA, INNOVACION, COMERCIO Y TURISMO*	5.176	0	0,0	0,0	89,7	0	0,0	0,0	88,0	0	0,0	0,0	0,6	0	0,0	0,0	0,6
08 ENPLEGU ETA GIZARTE GAIAK *EMPLEO Y ASUNTOS SOCIALES*	1.711	213	12,5	5,6	23,7	213	12,5	5,6	20,0	7	0,4	0,0	3,6	0	0,0	0,0	3,6
09 OSASUN ETA KONTSUMOA *SANIDAD Y CONSUMO*	5.362	1.106	20,6	23,1	44,2	1.005	18,7	23,1	18,3	370	6,9	0,3	0,5	162	3,0	0,3	0,5
10 INGURUMEN, LURRALDE PLANGIN., NEKAZA. ETA ARRAN. *MEDIO AMBIENTE, PLANIF. TERRIT., AGRICUL. Y PESCA*	4.368	2.021	46,3	34,5	58,2	1.331	30,5	28,1	48,0	262	6,0	3,2	8,7	238	5,4	3,2	8,5
11 KULTURA *CULTURA*	9.861	5.509	55,9	54,6	28,1	5.435	55,1	54,6	11,7	254	2,6	1,0	0,2	254	2,6	1,0	0,2
21 +EUSKADI 09 *+EUSKADI 09*	1.800	626	34,8	34,8	-	626	34,8	34,8	-	0	0,0	0,0	-	0	0,0	0,0	-
99 HAINBAT SAIL *DIVERSOS DEPARTAMENTOS*	20.942	0	0,0	0,0	0,0	0	0,0	0,0	0,0	0	0,0	0,0	0,0	0	0,0	0,0	0,0

EAEko ADMINISTRAZIO OROKORRA - *ADMINISTRACION GENERAL DE LA CAE*

GASTU-AURREKONTUAREN BURUTZE GRADUA 2010KO MAIATZAREN 31N - *GRADO DE EJECUCION DEL PRESUPUESTO DE GASTOS A 31 DE MAYO DE 2010*

6. KAPITULUAREN SEKZIOKAKO LABURPENA - *RESUMEN DEL CAPITULO 6 POR SECCIONES*

Milaka euro

Miles de euros

SEKZIOA *SECCION*	KREDITU EGUNERATUAK *CREDITOS ACTUALIZADOS*	GASTU BAIMENAK *AUTORIZACIONES DE GASTOS*				GASTU DISPOSIZIOAK *DISPOSICIONES DE GASTOS*				AITORTUTAKO OBLIGAZIOAK *OBLIGACIONES RECONOCIDAS*				ORDAINKETAK *PAGOS*			
		ZENBATEK. *IMPORTE*	EGUN.% *%ACTUAL*	AURR. HIL. *MES ANT.*	AURR. URT. *AÑO ANT.*	ZENBATEK. *IMPORTE*	EGUN.% *%ACTUAL*	AURR. HIL. *MES ANT.*	AURR. URT. *AÑO ANT.*	ZENBATEK. *IMPORTE*	EGUN.% *%ACTUAL*	AURR. HIL. *MES ANT.*	AURR. URT. *AÑO ANT.*	ZENBATEK. *IMPORTE*	EGUN.% *%ACTUAL*	AURR. HIL. *MES ANT.*	AURR. URT. *AÑO ANT.*
GUZTIRA ***TOTAL***	**556.492**	**350.970**	**63,1**	**59,4**	**39,6**	**279.718**	**50,3**	**49,0**	**25,2**	**41.489**	**7,5**	**5,7**	**5,7**	**37.772**	**6,8**	**5,1**	**5,5**

2010eko AURREKONTUA - PRESUPUESTO 2010

GASTU-AURREKONTUAREN BURUTZE GRADUA - GRADO DE EJECUCIÓN DEL PRESUPUESTO DE GASTOS

KAPITULU 6AREN SEKZIOKAKO XEHETASUNA - DETALLE DEL CAPÍTULO 6 POR SECCIONES

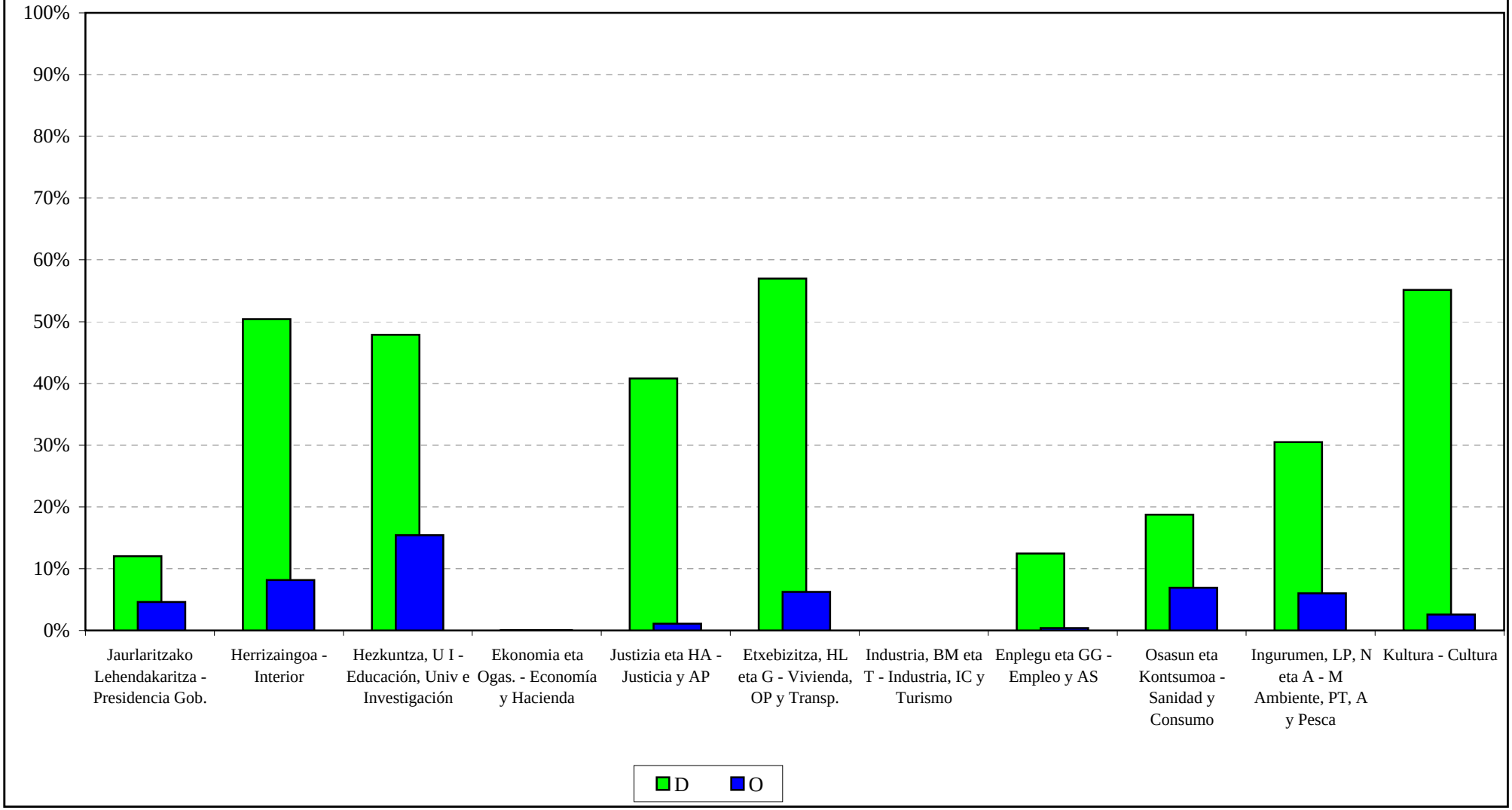

EAEko ADMINISTRAZIO OROKORRA
GASTU-AURREKONTUAREN BURUTZE GRADUA
Kapitulu 7aren sekziokako laburpena

ADMINISTRACIÓN GENERAL DE LA CAE
GRADO DE EJECUCIÓN DEL PRESUPUESTO DE GASTOS
Resumen del capítulo 7 por secciones

EAEko ADMINISTRAZIO OROKORRA - *ADMINISTRACION GENERAL DE LA CAE*

GASTU-AURREKONTUAREN BURUTZE GRADUA 2010KO MAIATZAREN 31N - *GRADO DE EJECUCION DEL PRESUPUESTO DE GASTOS A 31 DE MAYO DE 2010*

7. KAPITULUAREN SEKZIOKAKO LABURPENA - *RESUMEN DEL CAPITULO 7 POR SECCIONES*

Milaka euro

Miles de euros

SEKZIOA *SECCION*	KREDITU EGUNERATUAK *CREDITOS ACTUALIZADOS*	GASTU BAIMENAK *AUTORIZACIONES DE GASTOS*				GASTU DISPOSIZIOAK *DISPOSICIONES DE GASTOS*				AITORTUTAKO OBLIGAZIOAK *OBLIGACIONES RECONOCIDAS*				ORDAINKETAK *PAGOS*			
		ZENBATEK. *IMPORTE*	EGUN.% *%ACTUAL*	AURR. HIL. *MES ANT.*	AURR. URT. *AÑO ANT.*	ZENBATEK. *IMPORTE*	EGUN.% *%ACTUAL*	AURR. HIL. *MES ANT.*	AURR. URT. *AÑO ANT.*	ZENBATEK. *IMPORTE*	EGUN.% *%ACTUAL*	AURR. HIL. *MES ANT.*	AURR. URT. *AÑO ANT.*	ZENBATEK. *IMPORTE*	EGUN.% *%ACTUAL*	AURR. HIL. *MES ANT.*	AURR. URT. *AÑO ANT.*
00 LEGEBILTZARRA *PARLAMENTO*	1.454	727	50,0	50,0	50,0	727	50,0	50,0	50,0	727	50,0	50,0	50,0	727	50,0	25,0	50,0
01 JAURLARITZAREN LEHENDAKARITZA *PRESIDENCIA DEL GOBIERNO*	15.691	9.919	63,2	55,6	9,6	9.490	60,5	52,9	0,0	1.000	6,4	6,4	0,0	1.000	6,4	6,4	0,0
02 HERRIZAINGOA *INTERIOR*	200	0	0,0	0,0	0,0	0	0,0	0,0	0,0	0	0,0	0,0	0,0	0	0,0	0,0	0,0
03 HEZKUNTZA, UNIBERTSITATE ETA IKERKETA *EDUCACION, UNIVERSIDADES E INVESTIGACION*	106.220	93.815	88,3	78,6	93,0	82.173	77,4	78,6	85,5	40.180	37,8	33,5	33,4	24.628	23,2	17,9	20,6
04 EKONOMIA ETA OGASUNA *ECONOMIA Y HACIENDA*	2.427	1.610	66,3	66,3	93,5	1.610	66,3	66,3	93,5	808	33,3	14,0	29,8	808	33,3	14,0	29,8
05 JUSTIZIA ETA HERRI ADMINISTRAZIOA *JUSTICIA Y ADMINISTRACION PUBLICA*	4.011	3.141	78,3	68,6	88,4	2.811	70,1	68,6	85,4	2.389	59,6	58,6	84,1	2.389	59,6	58,6	83,1
06 ETXEBIZITZA, HERRI LAN ETA GARRAIOAK *VIVIENDA, OBRAS PUBLICAS Y TRANSPORTES*	263.009	174.059	66,2	66,7	62,4	156.423	59,5	59,1	53,4	110.423	42,0	41,5	35,3	55.408	21,1	20,6	31,5
07 INDUSTRIA, BERRIKUNTZA, MERKATARITZA ETA TURISMOA *INDUSTRIA, INNOVACION, COMERCIO Y TURISMO*	231.250	209.289	90,5	87,6	92,1	101.996	44,1	44,5	40,8	4.813	2,1	1,8	1,5	4.813	2,1	1,4	1,2
08 ENPLEGU ETA GIZARTE GAIAK *EMPLEO Y ASUNTOS SOCIALES*	30.510	27.428	89,9	88,8	84,3	8.320	27,3	26,9	32,7	454	1,5	0,8	3,8	454	1,5	0,8	3,4
09 OSASUN ETA KONTSUMOA *SANIDAD Y CONSUMO*	83.800	83.800	100,0	100,0	100,0	83.678	99,9	99,9	99,9	21.294	25,4	0,0	31,9	20.054	23,9	0,0	31,9
10 INGURUMEN, LURRALDE PLANGIN., NEKAZA. ETA ARRAN. *MEDIO AMBIENTE, PLANIF. TERRIT., AGRICUL. Y PESCA*	114.274	42.811	37,5	36,9	46,4	38.715	33,9	33,4	33,9	16.120	14,1	13,4	8,3	16.105	14,1	11,9	8,2
11 KULTURA *CULTURA*	31.173	15.971	51,2	47,3	49,7	12.445	39,9	39,9	28,8	1.762	5,7	5,1	3,4	985	3,2	3,0	2,4
21 +EUSKADI 09 *+EUSKADI 09*	96.835	20.150	20,8	20,8	-	5.150	5,3	5,3	-	2.095	2,2	2,2	-	2.095	2,2	2,2	-

EAEko ADMINISTRAZIO OROKORRA - *ADMINISTRACION GENERAL DE LA CAE*

GASTU-AURREKONTUAREN BURUTZE GRADUA 2010KO MAIATZAREN 31N - *GRADO DE EJECUCION DEL PRESUPUESTO DE GASTOS A 31 DE MAYO DE 2010*

7. KAPITULUAREN SEKZIOKAKO LABURPENA - *RESUMEN DEL CAPITULO 7 POR SECCIONES*

Milaka euro

Miles de euros

SEKZIOA *SECCION*	KREDITU EGUNERATUAK *CREDITOS ACTUALIZADOS*	GASTU BAIMENAK *AUTORIZACIONES DE GASTOS*				GASTU DISPOSIZIOAK *DISPOSICIONES DE GASTOS*				AITORTUTAKO OBLIGAZIOAK *OBLIGACIONES RECONOCIDAS*				ORDAINKETAK *PAGOS*			
		ZENBATEK. *IMPORTE*	EGUN.% *%ACTUAL*	AURR. HIL. *MES ANT.*	AURR. URT. *AÑO ANT.*	ZENBATEK. *IMPORTE*	EGUN.% *%ACTUAL*	AURR. HIL. *MES ANT.*	AURR. URT. *AÑO ANT.*	ZENBATEK. *IMPORTE*	EGUN.% *%ACTUAL*	AURR. HIL. *MES ANT.*	AURR. URT. *AÑO ANT.*	ZENBATEK. *IMPORTE*	EGUN.% *%ACTUAL*	AURR. HIL. *MES ANT.*	AURR. URT. *AÑO ANT.*
51 LAN HARREMANETARAKO KONTSEILUA *CONSEJO DE RELACIONES LABORALES*	115	57	50,0	25,0	50,0	57	50,0	25,0	50,0	57	50,0	25,0	50,0	57	50,0	25,0	50,0
52 EKONOMIA ETA GIZARTE EUSKAL KONTSEILUA *CONSEJO ECONOMICO Y SOCIAL VASCO*	38	19	50,0	50,0	50,0	19	50,0	50,0	50,0	19	50,0	50,0	50,0	19	50,0	25,0	50,0
53 EUSKADIKO KOOPERATIBEN GOREN KONTSEILUA *CONSEJO SUPERIOR DE COOPERATIVAS DE EUSKADI*	10	5	50,0	50,0	50,0	5	50,0	50,0	50,0	5	50,0	50,0	50,0	5	50,0	50,0	50,0
54 HERRI KONTUEN EUSKAL EPAITEGIA *TRIBUNAL VASCO DE CUENTAS PUBLICAS*	246	123	50,0	50,0	50,0	123	50,0	50,0	50,0	123	50,0	50,0	50,0	123	50,0	50,0	50,0
55 DATUAK BABESTEKO EUSKAL BULEGOA *AGENCIA VASCA DE PROTECCION DE DATOS*	281	140	50,0	25,0	50,0	140	50,0	25,0	50,0	140	50,0	25,0	50,0	140	50,0	25,0	50,0
95 ERAKUNDEEN BALIABIDEAK ETA KONPROMISOAK *RECURSOS Y COMPROMISOS INSTITUCIONALES*	80.841	0	0,0	0,0	100,0	0	0,0	0,0	100,0	0	0,0	0,0	15,6	0	0,0	0,0	15,6
99 HAINBAT SAIL *DIVERSOS DEPARTAMENTOS*	10.008	0	0,0	0,0	0,0	0	0,0	0,0	0,0	0	0,0	0,0	0,0	0	0,0	0,0	0,0
GUZTIRA *TOTAL*	**1.072.392**	**683.065**	**63,7**	**61,5**	**73,5**	**503.883**	**47,0**	**46,6**	**57,3**	**202.410**	**18,9**	**16,0**	**20,8**	**129.813**	**12,1**	**9,0**	**18,4**

2010eko AURREKONTUA - PRESUPUESTO 2010

GASTU-AURREKONTUAREN BURUTZE GRADUA - GRADO DE EJECUCIÓN DEL PRESUPUESTO DE GASTOS

KAPITULU 7AREN SEKZIOKAKO XEHETASUNA - DETALLE DEL CAPÍTULO 7 POR SECCIONES

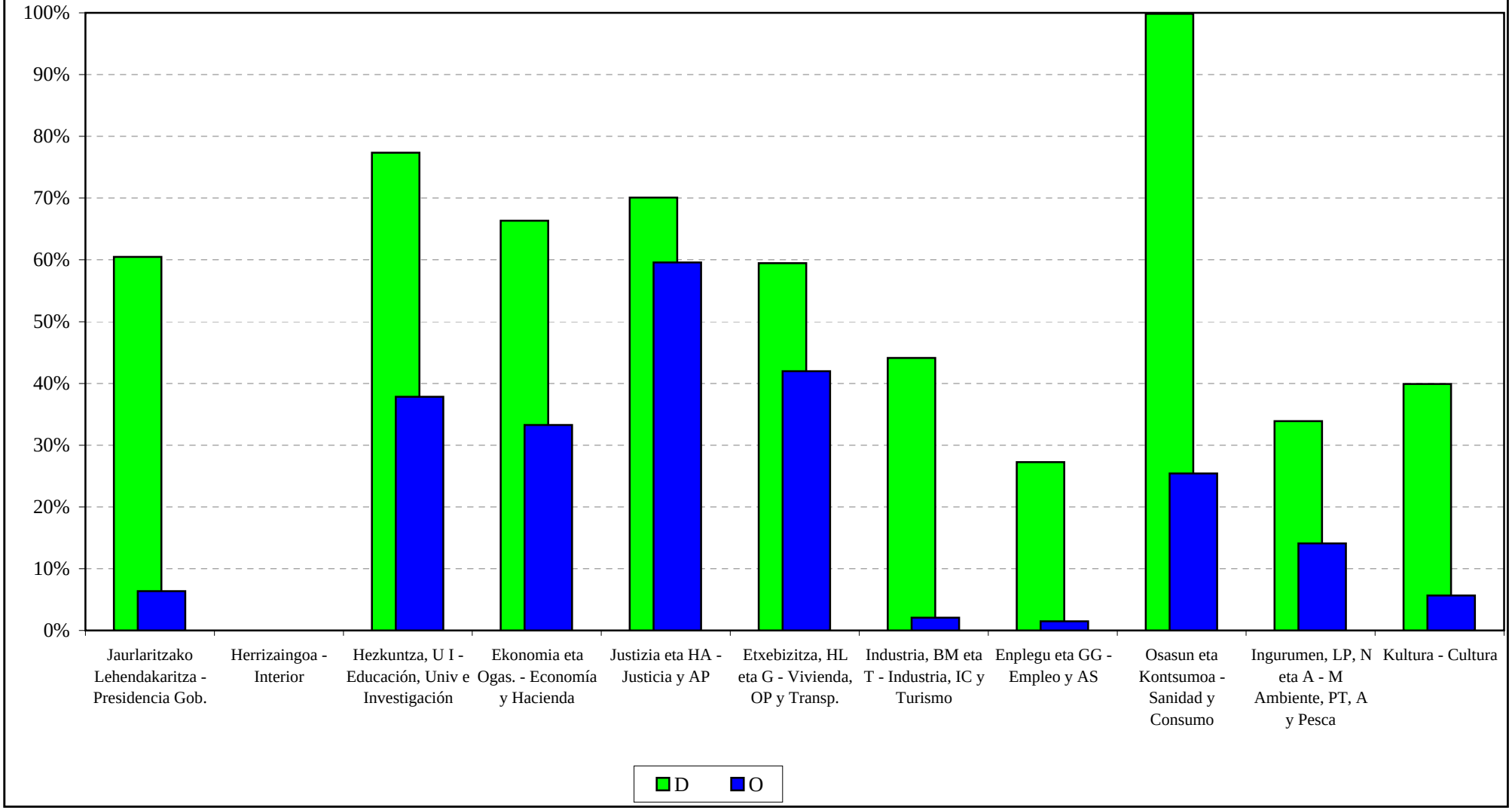

EAEko ADMINISTRAZIO OROKORRA
GASTU-AURREKONTUAREN BURUTZE GRADUA
Funtzioen araberako laburpena

ADMINISTRACIÓN GENERAL DE LA CAE
GRADO DE EJECUCIÓN DEL PRESUPUESTO DE GASTOS
Resumen por funciones

EAEko ADMINISTRAZIO OROKORRA - *ADMINISTRACION GENERAL DE LA CAE*

GASTU-AURREKONTUAREN BURUTZE GRADUA 2010KO MAIATZAREN 31N - *GRADO DE EJECUCION DEL PRESUPUESTO DE GASTOS A 31 DE MAYO DE 2010*

FUNTZIOEN ARABERAKO LABURPENA - *RESUMEN POR FUNCIONES*

Milaka euro
Miles de euros

FUNTZIO TALDEA - *GRUPO FUNCIONAL* FUNTZIOA / *FUNCION*	HASIERAKO KREDITUAK *CREDITOS INICIALES*	KRED. EGUNERATUAK *CRED. ACTUALIZADOS*	AITORTUTAKO OBLIGAZ. *OBLIGAC. RECONOCIDAS*	GAUZATZE % *% EJECUCION*
0 ZOR PUBLIKOA *DEUDA PUBLICA*	245.268	245.268	15.943	6,5
01 ZOR PUBLIKOA *DEUDA PUBLICA*	245.268	245.268	15.943	6,5
1 ZERBITZU OROKORRAK *SERVICIOS DE CARACTER GENERAL*	493.142	462.260	103.765	22,4
11 JAURLARITZAREN ETA E.A.E.AREN GOI MAILAKO ZUZTZA. *ALTA DIRECCION DE LA COM. AUTONOMA Y DEL GOBIERNO*	60.812	72.455	26.700	36,9
12 ADMINISTRAZIO OROKORRA *ADMINISTRACION GENERAL*	190.446	146.710	19.996	13,6
13 KANPO HARREMANAK *RELACIONES EXTERIORES*	62.124	63.093	4.244	6,7
14 JUSTIZIA *JUSTICIA*	179.761	180.001	52.825	29,3
2 HERRI BABESA ETA HERRITARREN SEGURTASUNA *PROTECCION CIVIL Y SEGURIDAD CIUDADANA*	697.312	700.755	235.121	33,6
22 HERRI SEGURTASUNA ETA BABESA *SEGURIDAD Y PROTECCION CIVIL*	697.312	700.755	235.121	33,6
3 GIZARTE SEGURTASUNA, BABESA ETA SUSTAPENA *SEGURIDAD, PROTECCION Y PROMOCION SOCIAL*	588.329	588.805	196.459	33,4
31 GIZARTE SEGURTASUNA ETA BABESA *SEGURIDAD Y PROTECCION SOCIAL*	514.091	514.353	186.971	36,4
32 GIZARTE SUSTAPENA *PROMOCION SOCIAL*	74.237	74.452	9.488	12,7

EAEko ADMINISTRAZIO OROKORRA - *ADMINISTRACION GENERAL DE LA CAE*
GASTU-AURREKONTUAREN BURUTZE GRADUA 2010KO MAIATZAREN 31N - *GRADO DE EJECUCION DEL PRESUPUESTO DE GASTOS A 31 DE MAYO DE 2010*
FUNTZIOEN ARABERAKO LABURPENA - *RESUMEN POR FUNCIONES*

Milaka euro
Miles de euros

FUNTZIO TALDEA - *GRUPO FUNCIONAL* FUNTZIOA / *FUNCION*	HASIERAKO KREDITUAK *CREDITOS INICIALES*	KRED. EGUNERATUAK *CRED. ACTUALIZADOS*	AITORTUTAKO OBLIGAZ. *OBLIGAC. RECONOCIDAS*	GAUZATZE % *% EJECUCION*
4 IZAERA SOZIALEKO ONDASUN PUBLIKOEN EKOIZPENA *PRODUCCION DE BIENES PUBLICOS DE CARACTER SOCIAL*	6.801.063	6.857.507	2.722.312	39,7
41 OSASUNA *SANIDAD*	3.523.623	3.525.956	1.299.616	36,9
42 HEZKUNTZA *EDUCACION*	2.662.658	2.666.506	1.229.178	46,1
43 ETXEBIZITZA ETA HIRIGINTZA *VIVIENDA Y URBANISMO*	185.690	202.366	27.871	13,8
44 GIZARTE ONGIZATEA *BIENESTAR COMUNITARIO*	65.704	96.047	10.935	11,4
45 KULTURA *CULTURA*	237.077	238.459	116.732	49,0
46 KOMUNITATE ETA GIZARTE ZERBITZUAK *OTROS SERVICIOS COMUNITARIOS Y SOCIALES*	7.951	9.658	6.670	69,1
47 EUSKARAREN SUSTAPENA *PROMOCION DEL EUSKERA*	118.360	118.514	31.309	26,4
5 EKONOMIAZKO ONDASUN PUBLIKOEN EKOIZPENA *PRODUCCION BIENES PUBLICOS DE CARACTER ECONOMICO*	893.588	1.014.231	209.661	20,7
51 OINARRIZKO AZPIEGITURAK ETA GARRAIOA *INFRAESTRUCTURAS BASICAS Y TRANSPORTES*	590.680	694.270	172.677	24,9
52 KOMUNIKAZIOAK *COMUNICACIONES*	64.794	64.571	1.801	2,8
54 IKERKETA ZIENTIFIKOA, TEKNIKOA ETA APLIKATUA *INVESTIGACION CIENTIFICA, TECNICA Y APLICADA*	221.080	238.376	28.075	11,8
55 OINARRIZKO INFORMAZIOA ETA ESTATISTIKOA *INFORMACION BASICA Y ESTADISTICA*	17.034	17.014	7.109	41,8
6 EKONOMIA-ARAUKETA OROKORRA *REGULACION ECONOMICA DE CARACTER GENERAL*	44.611	50.323	16.815	33,4
61 EKONOMIA-ARAUKETA *REGULACION ECONOMICA*	33.112	35.574	10.027	28,2
63 FINANTZA-ARAUKETA *REGULACION FINANCIERA*	11.499	14.749	6.788	46,0

EAEko ADMINISTRAZIO OROKORRA - *ADMINISTRACION GENERAL DE LA CAE*
GASTU-AURREKONTUAREN BURUTZE GRADUA 2010KO MAIATZAREN 31N - *GRADO DE EJECUCION DEL PRESUPUESTO DE GASTOS A 31 DE MAYO DE 2010*
FUNTZIOEN ARABERAKO LABURPENA - *RESUMEN POR FUNCIONES*

Milaka euro
Miles de euros

FUNTZIO TALDEA - *GRUPO FUNCIONAL* FUNTZIOA / *FUNCION*	HASIERAKO KREDITUAK *CREDITOS INICIALES*	KRED. EGUNERATUAK *CRED. ACTUALIZADOS*	AITORTUTAKO OBLIGAZ. *OBLIGAC. RECONOCIDAS*	GAUZATZE % *% EJECUCION*
7 EKOIZPEN-SEKTOREEN ARAUTZE EKONOMIKOA *REGULACION ECONOMICA DE SECTORES PRODUCTIVOS*	404.341	426.677	58.552	13,7
71 NEKAZARITZA, ABELTZAINTZA ETA ARRANTZA *AGRICULTURA, GANADERIA Y PESCA*	138.614	160.693	30.121	18,7
72 INDUSTRIA *INDUSTRIA*	158.173	158.482	7.368	4,6
73 ENERGIA *ENERGIA*	16.152	16.135	291	1,8
75 TURISMOA *TURISMO*	24.351	24.349	7.398	30,4
76 MERKATARITZA *COMERCIO*	67.051	67.018	13.374	20,0
9 BESTE ADM. PUBLIKO BATZUEKIKO FINANTZA-HARREMANAK *RELACIONES FINANCIERAS CON OTRAS ADMONES. PUBLICAS*	147.556	156.309	0	0,0
91 EUSKAL ALOR PUBLIKOAREKIKO FINANTZA-HARREMANAK *RELACIONES FINANCIERAS CON EL SECTOR PUBLICO VASCO*	147.556	156.309	0	0,0
GUZTIRA ***TOTAL***	**10.315.210**	**10.502.135**	**3.558.627**	**33,9**

2010eko AURREKONTUA - PRESUPUESTO 2010
GASTU-AURREKONTUAREN BURUTZE GRADUA - GRADO DE EJECUCIÓN DEL PRESUPUESTO DE GASTOS
FUNTZIO TALDEEN ARABERAKO LABURPENA - RESUMEN POR GRUPOS FUNCIONALES

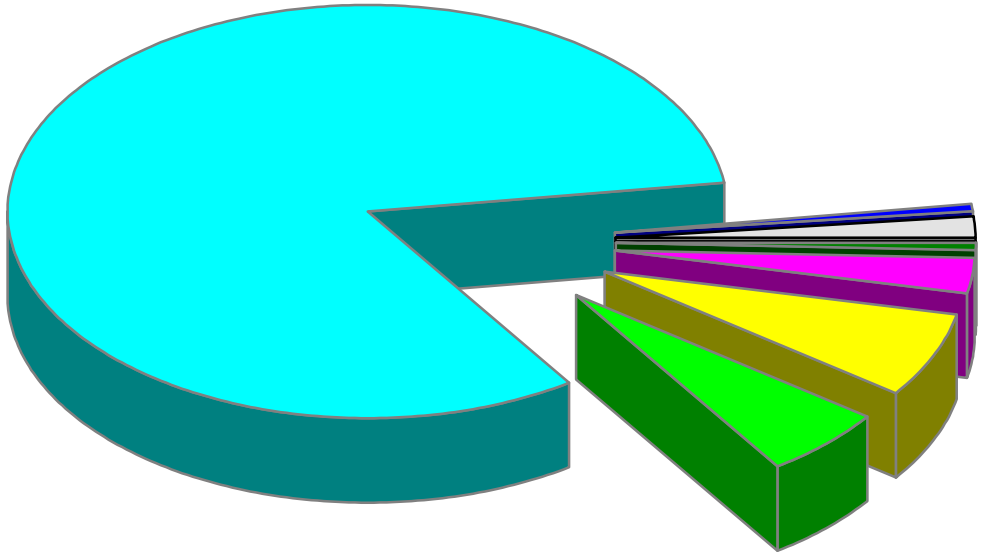

- 0 Zor Publikoa - Deuda Pública
- 1 Zerbitzu orokorrak - Servicios de carácter general
- 2 Herri babesa eta herritarren segurtasuna - Protección civil y seguridad ciudadana
- 3 Gizarte segurtasuna, babesa eta sustapena - Seguridad, protección y promoción social
- 4 Izaera sozialeko ondasun publ. ekoizpena - Producción de bienes públicos carácter social
- 5 Ekonomiazko ondasun publikoen ekoizpena - Producc. bienes públicos de carácter económico
- 6 Ekonomia-arauketa orokorra - Regulación económica de carácter general
- 7 Ekoizpen-sektoreen arautze ekonomikoa - Regulación económica de sectores productivos
- 9 Beste Adm. Publiko batzuekiko finantza-harremanak - Relac. Financ. con otras Adm. Públicas

EAEko ADMINISTRAZIO OROKORRA
KONPROMISOZKO KREDITUAK
Ekitaldiaren konpromisozko kredituak. Sekziokako laburpena

ADMINISTRACIÓN GENERAL DE LA CAE
CRÉDITOS DE COMPROMISO
Créditos de compromiso del ejercicio. Resumen por secciones

EAEko ADMINISTRAZIO OROKORRA - *ADMINISTRACION GENERAL DE LA CAE*
EKITALDIAREN KONPROMISOZKO KREDITUAK 2010KO MAIATZAREN 31N - *CREDITOS DE COMPROMISO DEL EJERCICIO A 31 DE MAYO DE 2010*
SEKZIOKAKO LABURPENA - *RESUMEN POR SECCIONES*

Euroak
Euros

SEKZIOA *SECCION*		KONPROMISOZKO KREDITUEN URTE ANITZEKO BANAKETA *DISTRIBUCION PLURIANUAL CREDITOS DE COMPROMISO*					
		2011	2012	2013	2014	2015 eta... *y ss.*	GUZTIRA *TOTAL*
01 JAURLARITZAREN LEHENDAKARITZA *PRESIDENCIA DEL GOBIERNO*	HASIERAKO KREDITUA *CRÉDITO INICIAL*	42.117.706	41.120.000	100.000	100.000	0	83.437.706
	ALDAKETA *MODIFICACIÓN*	5.400.000	0	0	0	0	5.400.000
	KREDITU EGUNERATUA *CRÉDITO DEFINITIVO*	47.517.706	41.120.000	100.000	100.000	0	88.837.706
	BAIMENDUA *AUTORIZADO*	6.852.148	990.000	0	0	0	7.842.148
	KONPROMETITUTA *COMPROMETIDO*	5.400.000	0	0	0	0	5.400.000
02 HERRIZAINGOA *INTERIOR*	HASIERAKO KREDITUA *CRÉDITO INICIAL*	149.133.768	32.305.730	5.700.000	3.500.000	1.500.000	192.139.498
	ALDAKETA *MODIFICACIÓN*	746.000	16.594.000	0	0	0	17.340.000
	KREDITU EGUNERATUA *CRÉDITO DEFINITIVO*	149.879.768	48.899.730	5.700.000	3.500.000	1.500.000	209.479.498
	BAIMENDUA *AUTORIZADO*	130.229.459	26.667.440	1.655.000	126.500	0	158.678.399
	KONPROMETITUTA *COMPROMETIDO*	9.655.160	2.191.964	1.655.000	126.500	0	13.628.624
03 HEZKUNTZA, UNIBERTSITATE ETA IKERKETA *EDUCACION, UNIVERSIDADES E INVESTIGACION*	HASIERAKO KREDITUA *CRÉDITO INICIAL*	300.080.675	92.824.435	32.299.900	3.000.000	3.000.000	431.205.010
	ALDAKETA *MODIFICACIÓN*	750.000	1.250.000	1.750.000	4.151.781	30.096.225	37.998.006
	KREDITU EGUNERATUA *CRÉDITO DEFINITIVO*	300.830.675	94.074.435	34.049.900	7.151.781	33.096.225	469.203.016
	BAIMENDUA *AUTORIZADO*	102.838.999	52.418.934	24.840.208	6.750.000	33.000.000	219.848.141
	KONPROMETITUTA *COMPROMETIDO*	6.737.653	6.265.168	3.000.000	3.000.000	2.999.000	22.001.821

EAEko ADMINISTRAZIO OROKORRA - *ADMINISTRACION GENERAL DE LA CAE*
EKITALDIAREN KONPROMISOZKO KREDITUAK 2010KO MAIATZAREN 31N - *CREDITOS DE COMPROMISO DEL EJERCICIO A 31 DE MAYO DE 2010*
SEKZIOKAKO LABURPENA - *RESUMEN POR SECCIONES*

Euroak
Euros

SEKZIOA *SECCION*		KONPROMISOZKO KREDITUEN URTE ANITZEKO BANAKETA *DISTRIBUCION PLURIANUAL CREDITOS DE COMPROMISO*					
		2011	2012	2013	2014	2015 eta... *y ss.*	GUZTIRA *TOTAL*
04 EKONOMIA ETA OGASUNA *ECONOMIA Y HACIENDA*	HASIERAKO KREDITUA *CRÉDITO INICIAL*	9.091.000	421.000	121.000	121.000	396.000	10.150.000
	ALDAKETA *MODIFICACIÓN*	2.200.000	0	0	0	0	2.200.000
	KREDITU EGUNERATUA *CRÉDITO DEFINITIVO*	11.291.000	421.000	121.000	121.000	396.000	12.350.000
	BAIMENDUA *AUTORIZADO*	10.828.000	121.000	121.000	121.000	396.000	11.587.000
	KONPROMETITUTA *COMPROMETIDO*	6.281.231	121.000	121.000	121.000	396.000	7.040.231
05 JUSTIZIA ETA HERRI ADMINISTRAZIOA *JUSTICIA Y ADMINISTRACION PUBLICA*	HASIERAKO KREDITUA *CRÉDITO INICIAL*	51.852.893	29.226.000	7.984.000	70.000	0	89.132.893
	ALDAKETA *MODIFICACIÓN*	0	200.000	0	0	0	200.000
	KREDITU EGUNERATUA *CRÉDITO DEFINITIVO*	51.852.893	29.426.000	7.984.000	70.000	0	89.332.893
	BAIMENDUA *AUTORIZADO*	21.320.203	10.816.100	7.684.000	0	0	39.820.303
	KONPROMETITUTA *COMPROMETIDO*	1.185.416	1.200.000	0	0	0	2.385.416
06 ETXEBIZITZA, HERRI LAN ETA GARRAIOAK *VIVIENDA, OBRAS PUBLICAS Y TRANSPORTES*	HASIERAKO KREDITUA *CRÉDITO INICIAL*	554.736.402	520.553.640	357.134.009	163.575.000	400.295.000	1.996.294.051
	ALDAKETA *MODIFICACIÓN*	-42.000	958.000	0	0	0	916.000
	KREDITU EGUNERATUA *CRÉDITO DEFINITIVO*	554.694.402	521.511.640	357.134.009	163.575.000	400.295.000	1.997.210.051
	BAIMENDUA *AUTORIZADO*	81.348.195	42.876.135	8.748.220	4.175.000	38.375.000	175.522.550
	KONPROMETITUTA *COMPROMETIDO*	3.279.715	0	0	0	0	3.279.715

EAEko ADMINISTRAZIO OROKORRA - *ADMINISTRACION GENERAL DE LA CAE*
EKITALDIAREN KONPROMISOZKO KREDITUAK 2010KO MAIATZAREN 31N - *CREDITOS DE COMPROMISO DEL EJERCICIO A 31 DE MAYO DE 2010*
SEKZIOKAKO LABURPENA - *RESUMEN POR SECCIONES*

Euroak
Euros

SEKZIOA *SECCION*		KONPROMISOZKO KREDITUEN URTE ANITZEKO BANAKETA *DISTRIBUCION PLURIANUAL CREDITOS DE COMPROMISO*					
		2011	2012	2013	2014	2015 eta... *y ss.*	GUZTIRA *TOTAL*
07 INDUSTRIA, BERRIKUNTZA, MERKATARITZA ETA TURISMOA *INDUSTRIA, INNOVACION, COMERCIO Y TURISMO*	HASIERAKO KREDITUA *CRÉDITO INICIAL*	51.869.214	33.106.750	5.387.250	4.155.000	20.368.250	114.886.464
	ALDAKETA *MODIFICACIÓN*	750.000	1.250.000	1.750.000	3.750.000	30.000.000	37.500.000
	KREDITU EGUNERATUA *CRÉDITO DEFINITIVO*	52.619.214	34.356.750	7.137.250	7.905.000	50.368.250	152.386.464
	BAIMENDUA *AUTORIZADO*	43.719.614	34.166.750	7.137.250	7.905.000	50.368.250	143.296.864
	KONPROMETITUTA *COMPROMETIDO*	4.563	0	0	0	0	4.563
08 ENPLEGU ETA GIZARTE GAIAK *EMPLEO Y ASUNTOS SOCIALES*	HASIERAKO KREDITUA *CRÉDITO INICIAL*	29.827.308	9.734.661	960.469	102.713	36.000	40.661.151
	ALDAKETA *MODIFICACIÓN*	2.305.857	4.113	2.057	0	0	2.312.027
	KREDITU EGUNERATUA *CRÉDITO DEFINITIVO*	32.133.165	9.738.774	962.526	102.713	36.000	42.973.178
	BAIMENDUA *AUTORIZADO*	24.620.667	9.662.549	904.583	12.000	9.000	35.208.798
	KONPROMETITUTA *COMPROMETIDO*	1.598.470	37.036	38.126	600	600	1.674.832
09 OSASUN ETA KONTSUMOA *SANIDAD Y CONSUMO*	HASIERAKO KREDITUA *CRÉDITO INICIAL*	2.280.433	225.145	0	0	0	2.505.578
	ALDAKETA *MODIFICACIÓN*	0	0	0	0	0	0
	KREDITU EGUNERATUA *CRÉDITO DEFINITIVO*	2.280.433	225.145	0	0	0	2.505.578
	BAIMENDUA *AUTORIZADO*	0	0	0	0	0	0
	KONPROMETITUTA *COMPROMETIDO*	0	0	0	0	0	0

EAEko ADMINISTRAZIO OROKORRA - *ADMINISTRACION GENERAL DE LA CAE*
EKITALDIAREN KONPROMISOZKO KREDITUAK 2010KO MAIATZAREN 31N - *CREDITOS DE COMPROMISO DEL EJERCICIO A 31 DE MAYO DE 2010*
SEKZIOKAKO LABURPENA - *RESUMEN POR SECCIONES*

Euroak
Euros

SEKZIOA *SECCION*		KONPROMISOZKO KREDITUEN URTE ANITZEKO BANAKETA *DISTRIBUCION PLURIANUAL CREDITOS DE COMPROMISO*					
		2011	2012	2013	2014	2015 eta... *y ss.*	GUZTIRA *TOTAL*
10 INGURUMEN, LURRALDE PLANGIN., NEKAZA. ETA ARRAN. *MEDIO AMBIENTE, PLANIF. TERRIT., AGRICUL. Y PESCA*	HASIERAKO KREDITUA *CRÉDITO INICIAL*	43.298.300	5.111.800	1.074.000	1.818.750	3.526.250	54.829.100
	ALDAKETA *MODIFICACIÓN*	0	0	111.476	14.785	0	126.261
	KREDITU EGUNERATUA *CRÉDITO DEFINITIVO*	43.298.300	5.111.800	1.185.476	1.833.535	3.526.250	54.955.361
	BAIMENDUA *AUTORIZADO*	8.910.595	1.173.475	1.042.996	1.723.750	3.526.250	16.377.065
	KONPROMETITUTA *COMPROMETIDO*	1.541.705	823.475	552.996	0	0	2.918.176
11 KULTURA *CULTURA*	HASIERAKO KREDITUA *CRÉDITO INICIAL*	12.618.406	8.564.210	4.386.000	10.875.000	2.204.000	38.647.616
	ALDAKETA *MODIFICACIÓN*	0	0	0	0	0	0
	KREDITU EGUNERATUA *CRÉDITO DEFINITIVO*	12.618.406	8.564.210	4.386.000	10.875.000	2.204.000	38.647.616
	BAIMENDUA *AUTORIZADO*	2.397.379	1.425.228	0	0	0	3.822.607
	KONPROMETITUTA *COMPROMETIDO*	440.373	85.400	0	0	0	525.773
99 HAINBAT SAIL *DIVERSOS DEPARTAMENTOS*	HASIERAKO KREDITUA *CRÉDITO INICIAL*	30.900.000	24.500.000	23.500.000	24.000.000	18.500.000	121.400.000
	ALDAKETA *MODIFICACIÓN*	-10.609.857	-1.556.113	-113.533	-416.566	-96.225	-12.792.293
	KREDITU EGUNERATUA *CRÉDITO DEFINITIVO*	20.290.143	22.943.887	23.386.468	23.583.434	18.403.775	108.607.707
	BAIMENDUA *AUTORIZADO*	0	0	0	0	0	0
	KONPROMETITUTA *COMPROMETIDO*	0	0	0	0	0	0

EAEko ADMINISTRAZIO OROKORRA - *ADMINISTRACION GENERAL DE LA CAE*
EKITALDIAREN KONPROMISOZKO KREDITUAK 2010KO MAIATZAREN 31N - *CREDITOS DE COMPROMISO DEL EJERCICIO A 31 DE MAYO DE 2010*
SEKZIOKAKO LABURPENA - *RESUMEN POR SECCIONES*

Euroak
Euros

SEKZIOA *SECCION*		KONPROMISOZKO KREDITUEN URTE ANITZEKO BANAKETA *DISTRIBUCION PLURIANUAL CREDITOS DE COMPROMISO*					
		2011	2012	2013	2014	2015 eta... *y ss.*	GUZTIRA *TOTAL*
GUZTIRA ***TOTAL***	**HASIERAKO KREDITUA** ***CRÉDITO INICIAL***	**1.277.806.105**	**797.693.371**	**438.646.628**	**211.317.463**	**449.825.500**	**3.175.289.067**
	ALDAKETA ***MODIFICACIÓN***	**1.500.000**	**18.700.000**	**3.500.000**	**7.500.000**	**60.000.000**	**91.200.000**
	KREDITU EGUNERATU ***CRÉDITO DEFINITIVO***	**1.279.306.105**	**816.393.371**	**442.146.628**	**218.817.463**	**509.825.500**	**3.266.489.067**
	BAIMENDUA ***AUTORIZADO***	**433.065.257**	**180.317.610**	**52.133.256**	**20.813.250**	**125.674.500**	**812.003.874**
	KONPROMETITUTA ***COMPROMETIDO***	**36.124.286**	**10.724.042**	**5.367.122**	**3.248.100**	**3.395.600**	**58.859.150**

EAEko ADMINISTRAZIO OROKORRA
GASTU-AURREKONTUAREN PARTIDA GARRANTZITSUEN ANALISIA
Laburpen orokorra

ADMINISTRACIÓN GENERAL DE LA CAE
ANÁLISIS DE LAS PARTIDAS MÁS SIGNIFICATIVAS DEL PRESUPUESTO DE GASTOS
Resumen General

EAEko ADMINISTRAZIO OROKORRA - *ADMINISTRACION GENERAL DE LA CAE*
GASTU-AURREKONTUAREN PARTIDA GARRANTZITSUEN ANALISIA 2010KO MAIATZAREN 31N
ANALISIS DE LAS PARTIDAS MAS SIGNIFICATIVAS DEL PRESUPUESTO DE GASTOS A 31 DE MAYO DE 2010
LABURPEN OROKORRA - *RESUMEN GENERAL*

Euroak
Euros

	KREDITU EGUNERATUA *CREDITO ACTUALIZADO*	GASTU BAIMENAK *AUTORIZACIONES DE GASTOS*		GASTU DISPOSIZIOAK *DISPOSICIONES DE GASTOS*		AITORTUTAKO OBLIG. *OBLIGACIONES RECONOCID.*	
		ZENBATEKOA *IMPORTE*	%	ZENBATEKOA *IMPORTE*	%	ZENBATEKOA *IMPORTE*	%
ANALIZATUA GUZTIRA	9.855.287.996	8.505.800.807	86,3	7.468.053.582	75,8	3.467.815.579	35,2
TOTAL ANALIZADO							
%	93,8	95,7		96,3		97,4	
GAINERAKO PARTIDAK, ANALIZATU GABEKOAK	646.846.697	385.601.455	59,6	285.620.746	44,2	90.811.885	14,0
RESTO DE PARTIDAS SIN ANALIZAR							
%	6,2	4,3		3,7		2,6	
AURREKONTUA GUZTIRA	**10.502.134.692**	**8.891.402.262**	**84,7**	**7.753.674.328**	**73,8**	**3.558.627.463**	**33,9**
TOTAL PRESUPUESTO							
%	**100,0**	**100,0**		**100,0**		**100,0**	

EAEko ADMINISTRAZIO OROKORRA
GASTU-AURREKONTUAREN PARTIDA GARRANTZITSUEN ANALISIA
Kapitulukako laburpena

ADMINISTRACIÓN GENERAL DE LA CAE
ANÁLISIS DE LAS PARTIDAS MÁS SIGNIFICATIVAS DEL PRESUPUESTO DE GASTOS
Resumen por capítulos

EAEko ADMINISTRAZIO OROKORRA - *ADMINISTRACION GENERAL DE LA CAE*
GASTU-AURREKONTUAREN PARTIDA GARRANTZITSUEN ANALISIA 2010KO MAIATZAREN 31N
ANALISIS DE LAS PARTIDAS MAS SIGNIFICATIVAS DEL PRESUPUESTO DE GASTOS A 31 DE MAYO DE 2010
KAPITULUKAKO LABURPENA - *RESUMEN POR CAPITULOS*

Euroak
Euros

KAPITULUAK *CAPITULOS*		KREDITU EGUNERATUA *CREDITO ACTUALIZADO*	GASTU BAIMENAK *AUTORIZACIONES DE GASTOS* ZENBATEKOA *IMPORTE*	%	GASTU DISPOSIZIOAK *DISPOSICIONES DE GASTOS* ZENBATEKOA *IMPORTE*	%	AITORTUTAKO OBLIG. *OBLIGACIONES RECONOCID.* ZENBATEKOA *IMPORTE*	%
1. LANGILE-GASTUAK *GASTOS DE PERSONAL*	**1. KAPITULUA GUZTIRA - *TOTAL CAPITULO 1***	**1.991.083.682**	**1.801.512.301**	**90,5**	**1.796.947.816**	**90,2**	**727.019.052**	**36,5**
	%	**100,0**	**100,0**		**100,0**		**100,0**	
2. FUNTZIONAMENDU-GASTUAK *GASTOS DE FUNCIONAMIENTO*	ANALIZATUA - *ANALIZADO*	3.090.152.495	3.019.228.477	97,7	2.887.257.921	93,4	1.150.198.618	37,2
	%	92,5	95,4		96,1		96,7	
	ANALIZATU GABEKOA - *RESTO SIN ANALIZAR*	249.971.901	144.881.845	58,0	117.087.046	46,8	38.655.621	15,5
	%	7,5	4,6		3,9		3,3	
	2. KAPITULUA GUZTIRA - *TOTAL CAPITULO 2*	**3.340.124.396**	**3.164.110.322**	**94,7**	**3.004.344.967**	**89,9**	**1.188.854.239**	**35,6**
	%	**100,0**	**100,0**		**100,0**		**100,0**	
3. FINANTZA-GASTUAK *GASTOS FINANCIEROS*	ANALIZATUA - *ANALIZADO*	127.882.054	5.937.735	4,6	5.937.735	4,6	5.937.735	4,6
	%	99,7	99,2		99,2		99,2	
	ANALIZATU GABEKOA - *RESTO SIN ANALIZAR*	411.724	48.401	11,8	48.401	11,8	48.401	11,8
	%	0,3	0,8		0,8		0,8	
	3. KAPITULUA GUZTIRA - *TOTAL CAPITULO 3*	**128.293.778**	**5.986.136**	**4,7**	**5.986.136**	**4,7**	**5.986.136**	**4,7**
	%	**100,0**	**100,0**		**100,0**		**100,0**	
4. GASTU ARRUNTETARAKO TRANSF. ETA DIRULAGUNTZAK *TRANSFERENCIAS Y SUBVENCIONES GASTOS CORRIENTES*	ANALIZATUA - *ANALIZADO*	2.980.261.588	2.655.447.896	89,1	2.023.508.334	67,9	1.327.460.179	44,5
	%	93,5	95,2		95,9		97,9	
	ANALIZATU GABEKOA - *RESTO SIN ANALIZAR*	208.216.210	134.895.298	64,8	86.474.316	41,5	28.642.893	13,8
	%	6,5	4,8		4,1		2,1	
	4. KAPITULUA GUZTIRA - *TOTAL CAPITULO 4*	**3.188.477.799**	**2.790.343.194**	**87,5**	**2.109.982.650**	**66,2**	**1.356.103.072**	**42,5**
	%	**100,0**	**100,0**		**100,0**		**100,0**	

EAEko ADMINISTRAZIO OROKORRA - *ADMINISTRACION GENERAL DE LA CAE*
GASTU-AURREKONTUAREN PARTIDA GARRANTZITSUEN ANALISIA 2010KO MAIATZAREN 31N
ANALISIS DE LAS PARTIDAS MAS SIGNIFICATIVAS DEL PRESUPUESTO DE GASTOS A 31 DE MAYO DE 2010
KAPITULUKAKO LABURPENA - *RESUMEN POR CAPITULOS*

Euroak
Euros

KAPITULUAK *CAPITULOS*		KREDITU EGUNERATUA *CREDITO ACTUALIZADO*	GASTU BAIMENAK *AUTORIZACIONES DE GASTOS* ZENBATEKOA *IMPORTE*	%	GASTU DISPOSIZIOAK *DISPOSICIONES DE GASTOS* ZENBATEKOA *IMPORTE*	%	AITORTUTAKO OBLIG. *OBLIGACIONES RECONOCID.* ZENBATEKOA *IMPORTE*	%
6. INBERTSIO ERREALAK	ANALIZATUA - *ANALIZADO*	484.634.178	317.938.859	65,6	255.886.202	52,8	35.000.422	7,2
INVERSIONES REALES	%	87,1	90,6		91,5		84,4	
	ANALIZATU GABEKOA - *RESTO SIN ANALIZAR*	71.858.258	33.030.865	46,0	23.831.620	33,2	6.489.061	9,0
	%	12,9	9,4		8,5		15,6	
	6. KAPITULUA GUZTIRA - *TOTAL CAPITULO 6*	**556.492.437**	**350.969.724**	**63,1**	**279.717.822**	**50,3**	**41.489.483**	**7,5**
	%	**100,0**	**100,0**		**100,0**		**100,0**	
7. KAPITAL ERAGIKETETAKO TRANSF. ETA DIRULAGUNTZAK	ANALIZATUA - *ANALIZADO*	975.085.298	623.179.185	63,9	457.277.218	46,9	191.281.719	19,6
TRANSFERENCIAS Y SUBVENCIONES OPERACIONES CAPITAL	%	90,9	91,2		90,8		94,5	
	ANALIZATU GABEKOA - *RESTO SIN ANALIZAR*	97.306.588	59.885.953	61,5	46.605.403	47,9	11.128.425	11,4
	%	9,1	8,8		9,2		5,5	
	7. KAPITULUA GUZTIRA - *TOTAL CAPITULO 7*	**1.072.391.886**	**683.065.138**	**63,7**	**503.882.621**	**47,0**	**202.410.143**	**18,9**
	%	**100,0**	**100,0**		**100,0**		**100,0**	
8. FINANTZA-AKTIBOEN GEHIKUNTZA	ANALIZATUA - *ANALIZADO*	82.538.700	72.556.355	87,9	31.238.355	37,8	20.917.854	25,3
AUMENTO DE ACTIVOS FINANCIEROS	%	81,2	84,9		73,0		78,2	
	ANALIZATU GABEKOA - *RESTO SIN ANALIZAR*	19.082.014	12.859.093	67,4	11.573.960	60,7	5.847.484	30,6
	%	18,8	15,1		27,0		21,8	
	8. KAPITULUA GUZTIRA - *TOTAL CAPITULO 8*	**101.620.714**	**85.415.448**	**84,1**	**42.812.314**	**42,1**	**26.765.339**	**26,3**
	%	**100,0**	**100,0**		**100,0**		**100,0**	

EAEko ADMINISTRAZIO OROKORRA - *ADMINISTRACION GENERAL DE LA CAE*
GASTU-AURREKONTUAREN PARTIDA GARRANTZITSUEN ANALISIA 2010KO MAIATZAREN 31N
ANALISIS DE LAS PARTIDAS MAS SIGNIFICATIVAS DEL PRESUPUESTO DE GASTOS A 31 DE MAYO DE 2010
KAPITULUKAKO LABURPENA - *RESUMEN POR CAPITULOS*

Euroak
Euros

KAPITULUAK *CAPITULOS*		KREDITU EGUNERATUA *CREDITO ACTUALIZADO*	GASTU BAIMENAK *AUTORIZACIONES DE GASTOS* ZENBATEKOA *IMPORTE*	%	GASTU DISPOSIZIOAK *DISPOSICIONES DE GASTOS* ZENBATEKOA *IMPORTE*	%	AITORTUTAKO OBLIG. *OBLIGACIONES RECONOCID.* ZENBATEKOA *IMPORTE*	%
9. FINANTZA-PASIBOEN GUTXITZEA	ANALIZATUA - *ANALIZADO*	123.650.000	10.000.000	8,1	10.000.000	8,1	10.000.000	8,1
DISMINUCION DE PASIVOS FINANCIEROS	%	100,0	100,0		100,0		100,0	
	ANALIZATU GABEKOA - *RESTO SIN ANALIZAR*	0	0	-	0	-	0	-
	%	0,0	0,0		0,0		0,0	
	9. KAPITULUA GUZTIRA - *TOTAL CAPITULO 9*	**123.650.000**	**10.000.000**	**8,1**	**10.000.000**	**8,1**	**10.000.000**	**8,1**
	%	**100,0**	**100,0**		**100,0**		**100,0**	

EAEko ADMINISTRAZIO OROKORRA
GASTU-AURREKONTUAREN PARTIDA GARRANTZITSUEN ANALISIA
Sekziokako xehetasuna

ADMINISTRACIÓN GENERAL DE LA CAE
ANÁLISIS DE LAS PARTIDAS MÁS SIGNIFICATIVAS DEL PRESUPUESTO DE GASTOS
Detalle por secciones

EAEko ADMINISTRAZIO OROKORRA - *ADMINISTRACION GENERAL DE LA CAE*
GASTU-AURREKONTUAREN PARTIDA GARRANTZITSUEN ANALISIA 2010KO MAIATZAREN 31N
ANALISIS DE LAS PARTIDAS MAS SIGNIFICATIVAS DEL PRESUPUESTO DE GASTOS A 31 DE MAYO DE 2010
SEKZIOKAKO XEHETASUNA - *DETALLE POR SECCIONES*

Euroak
Euros

00 SEKZIOA: LEGEBILTZARRA
SECCION 00: PARLAMENTO

PROGRAMA *PROGRAMA*	CAC	PARTIDA *PARTIDA*	KREDITU EGUNERATUA *CREDITO ACTUALIZADO*	GASTU BAIMENAK *AUTORIZAC. DE GASTOS* ZENBATEKOA *IMPORTE*	%	GASTU DISPOSIZIOAK *DISPOSIC. DE GASTOS* ZENBATEKOA *IMPORTE*	%	AITORTUTAKO OBLIG. *OBLIG. RECONOCIDAS* ZENBATEKOA *IMPORTE*	%
1111 LEGEBILTZARRA *PARLAMENTO*									
	632	E.A.P.KO ZUZENBIDE PUBLIKOKO BESTE ERAK. BATZUEI *A OTROS ENTES DE DERECHO PUBLICO DEL SPV*	29.633.358	14.816.679	50,0	14.816.679	50,0	14.816.679	50,0
	729	E.A.P.KO ZUZENBIDE PUBLIKOKO BESTE ERAK. BATZUEI *A OTROS ENTES DE DERECHO PUBLICO DEL SPV*	1.453.681	726.841	50,0	726.841	50,0	726.841	50,0
		ANALIZATUA - *ANALIZADO*	31.087.039	15.543.520	50,0	15.543.520	50,0	15.543.520	50,0
		%	100,0	100,0		100,0		100,0	
		ANALIZATU GABEKOA - *RESTO SIN ANALIZAR*	0	0	-	0	-	0	-
		%	0,0	0,0		0,0		0,0	
		SEKZIOA GUZTIRA *TOTAL SECCION*	**31.087.039**	**15.543.520**	**50,0**	**15.543.520**	**50,0**	**15.543.520**	**50,0**
		%	**100,0**	**100,0**		**100,0**		**100,0**	

EAEko ADMINISTRAZIO OROKORRA - *ADMINISTRACION GENERAL DE LA CAE*
GASTU-AURREKONTUAREN PARTIDA GARRANTZITSUEN ANALISIA 2010KO MAIATZAREN 31N
ANALISIS DE LAS PARTIDAS MAS SIGNIFICATIVAS DEL PRESUPUESTO DE GASTOS A 31 DE MAYO DE 2010
SEKZIOKAKO XEHETASUNA - *DETALLE POR SECCIONES*

01 SEKZIOA: JAURLARITZAREN LEHENDAKARITZA
SECCION 01: PRESIDENCIA DEL GOBIERNO

Euroak
Euros

PROGRAMA *PROGRAMA*	CAC	PARTIDA *PARTIDA*	KREDITU EGUNERATUA *CREDITO ACTUALIZADO*	GASTU BAIMENAK *AUTORIZAC. DE GASTOS* ZENBATEKOA *IMPORTE*	%	GASTU DISPOSIZIOAK *DISPOSIC. DE GASTOS* ZENBATEKOA *IMPORTE*	%	AITORTUTAKO OBLIG. *OBLIG. RECONOCIDAS* ZENBATEKOA *IMPORTE*	%
		LANGILE-GASTUAK GUZTIRA - *TOTAL GASTOS DE PERSONAL*	11.949.537	10.508.894	87,9	10.368.858	86,8	3.838.251	32,1
1121 EGITURA ETA LAGUNTZA *ESTRUCTURA Y APOYO*									
	722	- INBERTSIO PROIEKTUEI DIRULANGUNTZAK. LANTZIEGO UDALERRIA *SUBVENCION PROYECTOS DE INVERSION MUNICIPIO DE LANCIEGO*	2.400.000	2.400.000	100,0	2.400.000	100,0	0	0,0
		- INBERTSIO PROIEKTUEI DIRULANGUNTZAK. BIASTERI UDALERRIA *SUBVENCION PROYECTOS DE INVERSION MUNICIPIO DE LABASTIDA*	2.100.000	2.100.000	100,0	2.100.000	100,0	0	0,0
		- INBERTSIO PROIEKTUEI DIRULANGUNTZAK. MAÑUETA UDALERRIA *SUBVENCION PROYECTOS DE INVERSION MUNICIPIO DE BAÑOS DE EBRO*	2.000.000	2.000.000	100,0	2.000.000	100,0	0	0,0
3221 EMAKUMEEN AUKERA BERDINTASUNA SUSTATZEA *PROMOCION DE IGUALDAD OPORTUNIDADES PARA LA MUJER*									
	412	OHIKO GASTUETARAKO TRANSFERENTZIA EMAKUMEAREN EUSKAL INSTITUTUARI *TRANSFERENCIA PARA GASTO CORRIENTE AL INSTITUTO VASCO DE LA MUJER*	6.200.207	6.200.207	100,0	6.200.207	100,0	3.100.943	50,0
5414 BERRIKUNTZARAKO FUNTSA *FONDO DE INNOVACION*									
	754	BERC JARDUERA IKERTZAILEA *ACTIVIDAD INVESTIGADORA BERC.*	4.171.801	0	0,0	0	0,0	0	0,0
		ANALIZATUA - *ANALIZADO*	28.821.545	23.209.101	80,5	23.069.065	80,0	6.939.194	24,1
		%	56,9	63,3		70,7		71,7	
		ANALIZATU GABEKOA - *RESTO SIN ANALIZAR*	21.801.903	13.459.396	61,7	9.549.027	43,8	2.732.626	12,5
		%	43,1	36,7		29,3		28,3	
		SEKZIOA GUZTIRA *TOTAL SECCION*	**50.623.448**	**36.668.497**	**72,4**	**32.618.092**	**64,4**	**9.671.820**	**19,1**
		%	**100,0**	**100,0**		**100,0**		**100,0**	

EAEko ADMINISTRAZIO OROKORRA - *ADMINISTRACION GENERAL DE LA CAE*
GASTU-AURREKONTUAREN PARTIDA GARRANTZITSUEN ANALISIA 2010KO MAIATZAREN 31N
ANALISIS DE LAS PARTIDAS MAS SIGNIFICATIVAS DEL PRESUPUESTO DE GASTOS A 31 DE MAYO DE 2010
SEKZIOKAKO XEHETASUNA - *DETALLE POR SECCIONES*

02 SEKZIOA: HERRIZAINGOA
SECCION 02: INTERIOR

Euroak
Euros

PROGRAMA *PROGRAMA*	CAC	PARTIDA *PARTIDA*	KREDITU EGUNERATUA *CREDITO ACTUALIZADO*	GASTU BAIMENAK *AUTORIZAC. DE GASTOS* ZENBATEKOA *IMPORTE*	%	GASTU DISPOSIZIOAK *DISPOSIC. DE GASTOS* ZENBATEKOA *IMPORTE*	%	AITORTUTAKO OBLIG. *OBLIG. RECONOCIDAS* ZENBATEKOA *IMPORTE*	%
		LANGILE-GASTUAK GUZTIRA - *TOTAL GASTOS DE PERSONAL*	445.984.609	434.366.042	97,4	433.629.261	97,2	168.369.591	37,8
2211 EGITURA ETA LAGUNTZA *ESTRUCTURA Y APOYO*									
	236	PUBLIZITATE-KANPAINAK ETA ERAKUNDE-KOMUNIKAZIOA: EGITURA ETA LAGUNTZA. *CAMPAÑAS PUBLICITARIAS Y COMUNICACION INSTITUCIONAL: ESTRUCTURA Y APOYO.*	447.315	1.713.191	383,0	1.713.191	383,0	1.044	0,2
2221 TRAFIKOA *TRAFICO*									
	238	ESPEDIENTEAK IZAPIDETZEKO EUSKARRIA. *SOPORTE TRAMITACION EXPEDIENTES.*	800.000	1.750.000	218,8	1.750.000	218,8	470.979	58,9
2223 ERTZAINTZA ZERBITZUAN *ERTZAINTZA EN SERVICIO*									
	215	SOFTWAREA ALOKATZEA. *ALQUILER DE SOFTWARE.*	4.800.000	6.132.334	127,8	6.132.334	127,8	1.690.118	35,2
	216	EZAUGARRIRIK GABEKO IBILGAILUAK ALOKATZEA. *ARRENDAMIENTO VEHICULOS SIN DISTINTIVO*	3.749.107	3.766.778	100,5	3.766.778	100,5	1.780.925	47,5
	223	- INSTALAZIO TEKNIKOAK *INSTALACIONES TECNICAS*	1.989.415	100.188	5,0	100.187	5,0	70.131	3,5
		- ZENTROETAKO SEGURTASUN SISTEMAK MANTENTZEA. *MANTENIMIENTO SISTEMAS DE SEGURIDAD EN CENTROS.*	2.300.000	2.300.000	100,0	2.300.000	100,0	454.682	19,8
	225	INFORMATIKA-EKIPOAK MANTENTZEA ETA KONPONTZEA. *MANTENIMIENTO Y REPARACION DE EQUIPOS INFORMATICOS.*	1.842.000	1.970.760	107,0	1.970.760	107,0	464.490	25,2
	226	- PIEZAK, ORDEZKOAK, KAMERAK ETA KOIPEAK ESKURATZEA. *SUMINISTRO PIECERIO, RECAMBIOS, CUBIERTAS Y ACEITES.*	900.000	1.613.313	179,3	508.300	56,5	508.300	56,5
		- IBILGAILUAK ETA MOTORRAK MANTENTZEA ETA KONPONTZEA. *MANTENIMIENTO Y REPARACION VEHICULOS Y MOTOS.*	2.080.000	2.080.000	100,0	435.212	20,9	435.212	20,9
	234	ASEGURUEN PRIMAK. *PRIMAS DE SEGUROS.*	3.282.000	1.826.953	55,7	1.826.953	55,7	1.620.116	49,4
	237	- ENERGIA ELEKTRIKOA *ENERGIA ELECTRICA*	2.800.000	2.415.701	86,3	1.039.597	37,1	0	0,0
		- ERREGAI-HORNIKUNTZA. *SUMINISTRO DE CARBURANTE.*	2.160.000	5.770.000	267,1	5.000.000	231,5	1.002.330	46,4

02 SEKZIOA: HERRIZAINGOA
SECCION 02: INTERIOR

Euroak
Euros

PROGRAMA *PROGRAMA*	CAC	PARTIDA *PARTIDA*	KREDITU EGUNERATUA *CREDITO ACTUALIZADO*	GASTU BAIMENAK *AUTORIZAC. DE GASTOS* ZENBATEKOA *IMPORTE*	%	GASTU DISPOSIZIOAK *DISPOSIC. DE GASTOS* ZENBATEKOA *IMPORTE*	%	AITORTUTAKO OBLIG. *OBLIG. RECONOCIDAS* ZENBATEKOA *IMPORTE*	%
		- IURRETA, AJURIA ENEA ETA BERROZIKO INSTALAZIOETAKO OSTALARITZA-ZERBITZUA.	1.475.000	1.579.948	107,1	1.579.948	107,1	126.143	8,6
		SERVICIO DE HOSTELERIA EN LAS INSTALACIONES DE IURRETA, AJURIA ENEA Y BERROZI.							
		- ERREGAIAK	1.500.000	25.008	1,7	25.008	1,7	25.008	1,7
		COMBUSTIBLES							
	238	- HERRIZAINGO SAILEKO ZENTROAK GARBITZEKO ZERBITZUA.	3.750.000	0	0,0	0	0,0	0	0,0
		SERVICIO DE LIMPIEZA DE CENTROS DEL DEPARTAMENTO DE INTERIOR.							
		- SEGURTASUN SAILBURUORDETZAREN MENPEKO ZENTROAK GARBITZEKO ZERBITZUA.	3.750.000	6.185.583	164,9	2.500.000	66,7	1.012.440	27,0
		SERVICIO DE LIMPIEZA PARA CENTROS DEPENDIENTES DE LA VICECONSEJERIA DE SEGURIDAD.							
		- ERANDIOKO LA CAMPAKO SEGURTASUN-ZERBITZUA.	1.300.000	1.800.268	138,5	630.268	48,5	470.857	36,2
		SERVICIO DE SEGURIDAD EN ERANDIO LA CAMPA.							
		- TELEFONO-SARE PUBLIKORA KONEKTATZEKO ZERBITZUA.	1.400.000	1.993.541	142,4	1.406.041	100,4	168.732	12,1
		SERVICIO DE CONEXION A LA RED TELEFONICA PUBLICA.							
		- INFORMAZIO-SISTEMEN MANTENUA.	2.311.200	1.155.040	50,0	1.155.040	50,0	623.506	27,0
		MANTENIMIENTO DE SISTEMAS DE INFORMACION.							
		- ATENTATUA IZATEKO ARRISKUKO HIGIEZINAK/EGOITZA POLITIKOAK ZAINTZEA ETA SEGURTASUNA.	2.054.000	1.050.000	51,1	1.050.000	51,1	0	0,0
		VIGILANCIA Y SEGURIDAD INMUEBLES CON RIESGO DE ATENTADO/SEDES POLITICAS.							
		- LAGUNTZA ZERBITZUAK.	27.000.000	31.000.000	114,8	0	0,0	0	0,0
		SERVICIO ACOMPAÑAMIENTOS.							
		- LAGUNTZA ZERBITZUAK.	70.200.000	66.176.803	94,3	36.932.074	52,6	36.932.074	52,6
		SERVICIO ACOMPAÑAMIENTOS.							
		- LOKOMOZIOA ETA EGONALDI-GASTUAK	10.040.000	2.162.701	21,5	2.162.701	21,5	2.162.701	21,5
		LOCOMOCION Y GASTOS DE ESTANCIA							
	412	EUSKAL HERRIKO POLIZIA IKASTEGIA.	12.987.429	3.246.857	25,0	3.246.857	25,0	3.246.857	25,0
		ACADEMIA DE LA POLICIA DE EUSKADI.							
	623	- BERROZIKO SEGURTASUN INTEGRALEKO SISTEMA ESKURATZEA ETA INSTALATZEA	1.625.000	774.137	47,6	774.137	47,6	0	0,0
		SUMINISTRO E INSTALACION DEL SISTEMA DE SEGURIDAD INTEGRAL EN BERROZI.							
		- ZENTROETAKO SEGURTASUN SISTEMAK ERABERRITZEA.	3.425.217	3.425.216	100,0	3.425.216	100,0	461.808	13,5
		REFORMA DE SISTEMAS DE SEGURIDAD EN CENTROS.							
		- IP TELEFONIARAKO GRABAZIO-SISTEMA.	1.512.000	0	0,0	0	0,0	0	0,0
		SISTEMA DE GRABACION PARA TELEFONIA IP.							

02 SEKZIOA: HERRIZAINGOA
SECCION 02: INTERIOR

Euroak
Euros

PROGRAMA *PROGRAMA*	CAC	PARTIDA *PARTIDA*	KREDITU EGUNERATUA *CREDITO ACTUALIZADO*	GASTU BAIMENAK *AUTORIZAC. DE GASTOS* ZENBATEKOA *IMPORTE*	%	GASTU DISPOSIZIOAK *DISPOSIC. DE GASTOS* ZENBATEKOA *IMPORTE*	%	AITORTUTAKO OBLIG. *OBLIG. RECONOCIDAS* ZENBATEKOA *IMPORTE*	%
		- GAURKOTUTAKO EKIPOAK ESKURATZEA ETA INSTALATZEA ETA INFORMATIKAKO SAREA HANDITZEA. *SUMINISTRO E INSTALACION DE EQUIPOS ACTUALIZADOS Y AMPLIACION RED INFORMATICA.*	2.431.071	2.466.929	101,5	2.466.929	101,5	184.350	7,6
		- KOMUNIKAZIOEN LOTURAK. *ENLACES DE COMUNICACIONES.*	1.320.000	1.512.850	114,6	1.512.850	114,6	0	0,0
	632	APLIKAZIO INFORMATIKOAK *APLICACIONES INFORMATICAS*	2.185.000	2.124.941	97,3	654.436	30,0	654.436	30,0
	824	- ERTZAINTZAKO LANGILEEN MAILEGUAK. *CREDITOS DE PERSONAL DE LA ERTZAINTZA.*	5.200.000	39.969	0,8	39.969	0,8	39.969	0,8
		- ERTZAINTZARI EMANDAKO MAILEGUAK *PRESTAMOS ERTZAINTZA*	0	2.340.322	-	2.340.322	-	2.340.322	-
2231 LARRIALDIEI AURRE EGITEA *ATENCION DE EMERGENCIAS*									
	238	- LARRIALDIEN NAZIOARTEKO BILTZARRA. *CONGRESO INTERNACIONAL DE EMERGENCIAS.*	145.500	1.800.000	1237,1	1.800.000	1237,1	44.432	30,5
		- LARRIALDI-DEIAK ERANTZUTEA, BIDERATZEA ETA KUDEATZEA. *ATENCION, DESPACHO Y GESTION DE LLAMADAS DE EMERGENCIA.*	1.800.000	0	0,0	0	0,0	0	0,0
4611 HAUTESKUNDEAK *PROCESOS ELECTORALES*									
	454	EAEKO ALDERDI POLITIKOENTZAKO DIRU-LAGUNTZAK FUNTZIONAMENDU GASTU ARRUNTEI AURRE EGITEKO. *SUBVENCIONES A PARTIDOS POLITICOS DE LA COMUNIDAD AUTONOMA DE EUSKADI PARA LA ATENCION A SUS GASTOS DE FUNCIONAMIENTO ORDINARIO.*	6.300.000	6.300.000	100,0	6.300.000	100,0	6.300.000	100,0
	622	EGITEN ARI DIREN OBRAK, KALE NAGUSIA 81 *OBRAS EN CURSO GRAN VIA 81*	1.706.821	1.652.683	96,8	1.072.008	62,8	0	0,0
		ANALIZATUA - *ANALIZADO*	638.552.684	604.618.057	94,7	531.246.379	83,2	231.661.555	36,3
		%	89,0	92,6		93,7		95,3	
		ANALIZATU GABEKOA - *RESTO SIN ANALIZAR*	78.551.265	48.172.495	61,3	35.531.889	45,2	11.513.105	14,7
		%	11,0	7,4		6,3		4,7	
		SEKZIOA GUZTIRA *TOTAL SECCION*	**717.103.949**	**652.790.551**	**91,0**	**566.778.267**	**79,0**	**243.174.660**	**33,9**
		%	**100,0**	**100,0**		**100,0**		**100,0**	

03 SEKZIOA: HEZKUNTZA, UNIBERTSITATE ETA IKERKETA
SECCION 03: EDUCACION, UNIVERSIDADES E INVESTIGACION

Euroak
Euros

PROGRAMA *PROGRAMA*	CAC	PARTIDA *PARTIDA*	KREDITU EGUNERATUA *CREDITO ACTUALIZADO*	GASTU BAIMENAK *AUTORIZAC. DE GASTOS* ZENBATEKOA *IMPORTE*	%	GASTU DISPOSIZIOAK *DISPOSIC. DE GASTOS* ZENBATEKOA *IMPORTE*	%	AITORTUTAKO OBLIG. *OBLIG. RECONOCIDAS* ZENBATEKOA *IMPORTE*	%
		LANGILE-GASTUAK GUZTIRA - *TOTAL GASTOS DE PERSONAL*	1.231.724.145	1.087.061.681	88,3	1.085.717.096	88,1	451.801.789	36,7
4211 EGITURA ETA LAGUNTZA *ESTRUCTURA Y APOYO*									
	632	INFORMAZIO-SISTEMAK GARATU ETA HOBETZEA *DESARROLLO Y MEJORA DE SISTEMAS DE INFORMACION*	2.255.663	0	0,0	0	0,0	0	0,0
	824	LANGILERIARI EMANDAKO MAILEGUAK *PRESTAMOS AL PERSONAL*	3.000.000	843.396	28,1	843.396	28,1	843.396	28,1
4221 HAUR ETA LEHEN HEZKUNTZA *EDUCACION INFANTIL Y PRIMARIA*									
	222	HAUR ETA LEHEN MAILAKO IKASTETXEETAKO OBRAK TXIKIAK *OBRAS MENORES EN CENTROS DE EDUCACION INFANTIL Y PRIMARIA*	2.655.000	917.041	34,5	917.041	34,5	917.041	34,5
	225	IKASTETXE ETA BERRITZEGUNEETAKO TRESNA INFORMATIKOAK MANTENTZEA *MANTENIMIENTO DE EQUIPOS INFORMATICOS DE CENTROS DOCENTES Y DE APOYO*	910.177	1.460.329	160,4	1.460.329	160,4	486.776	53,5
	237	- HAUR ETA LEHEN HEZKUNTZAKO IKASTETXE IHARDUERA GASTUAK. *GASTOS DE FUNCIONAMIENTO DE LOS CENTROS DE EDUCACION INFANTIL Y PRIMARIA.*	2.377.120	0	0,0	0	0,0	0	0,0
		- HAUR ETA LEHEN HEZKUNTZAKO IKASTETXEEN IHARDUERA GASTUAK *GASTOS DE FUNCIONAMIENTO DE LOS CENTROS DE EDUCACION INFANTIL Y PRIMARIA*	29.116	3.122.003	10722,6	3.122.003	10722,6	3.122.003	10722,6
	238	- TELEKOMUNIKAZIO-AZPIEGITURAREN GASTUAK. *GASTOS DE SOPORTE DE TELECOMUNICACIONES.*	6.084.697	5.302.827	87,2	0	0,0	0	0,0
		- INFORMATIKA ARLOKO LAGUNTZA TEKNIKOA. *ASISTENCIA TECNICA EN EL AREA INFORMATICA.*	2.962.880	2.944.766	99,4	2.944.766	99,4	0	0,0
		- IKASTETXEEN TESTULIBURUAK *LIBROS DE TEXTO DE CENTROS DOCENTES*	4.005.863	0	0,0	0	0,0	0	0,0
		- HAUR ETA LEHEN HEZKUNTZAKO IKASTETXEEN IHARDUERA GASTUAK *GASTOS DE FUNCIONAMIENTO DE LOS CENTROS DE EDUCACION INFANTIL Y PRIMARIA*	1.484.331	0	0,0	0	0,0	0	0,0
	416	HAURRESKOLAK KONTSORTZIOA FINANTZATZEA *FINANCIACION DEL CONSORCIO "HAURRESKOLAK"*	37.998.545	37.998.545	100,0	37.998.545	100,0	25.400.000	66,8
	422	- HAUR HEZKUNTZAKO HITZARMENA UDALEKIN. 09/10 DEIALDIA *CONVENIOS CON AYUNTAMIENTOS PARA LA EDUCACION INFANTIL. CONVOCATORIA 09/10*	6.310.009	5.051.970	80,1	5.051.970	80,1	2.525.985	40,0
		- HAUR HEZKUNTZARAKO HITZARMENA UDALEKIN. 10/11 DEIALDIA *CONVENIOS CON AYUNTAMIENTOS PARA LA EDUCACION INFANTIL. CONVOCATORIA 10/11*	2.063.113	0	0,0	0	0,0	0	0,0

03 SEKZIOA: HEZKUNTZA, UNIBERTSITATE ETA IKERKETA
SECCION 03: EDUCACION, UNIVERSIDADES E INVESTIGACION

Euroak
Euros

PROGRAMA *PROGRAMA*	CAC	PARTIDA *PARTIDA*	KREDITU EGUNERATUA *CREDITO ACTUALIZADO*	GASTU BAIMENAK *AUTORIZAC. DE GASTOS* ZENBATEKOA *IMPORTE*	%	GASTU DISPOSIZIOAK *DISPOSIC. DE GASTOS* ZENBATEKOA *IMPORTE*	%	AITORTUTAKO OBLIG. *OBLIG. RECONOCIDAS* ZENBATEKOA *IMPORTE*	%
	454	- HAUR ETA LEHEN HEZKUNTZAKO ITUNAK IKASTETXE PRIBATUEKIN	274.290.000	267.647.423	97,6	142.304.065	51,9	142.304.065	51,9
		CONCIERTOS EDUCATIVOS EN EL NIVEL DE EDUCACION INFANTIL Y PRIMARIA							
		- HEZKUNTZA-LAGUNTZAKO ESPEZIALISTAK. ITUNPEKO IKASTETXEAK. 09/10 IKASTURTEA	3.016.581	3.023.279	100,2	3.023.279	100,2	0	0,0
		ESPECIALISTAS DE APOYO EDUCATIVO - CENTROS CONCERTADOS. CURSO 09/10							
		- HEZKUNTZA-LAGUNTZAKO ESPEZIALISTAK. ITUNPEKO IKASTETXEAK. 10/11 IKASTURTEA.	3.196.298	3.189.600	99,8	0	0,0	0	0,0
		ESPECIALISTAS DE APOYO EDUCATIVO - CENTROS CONCERTADOS. CURSO 10/11.							
		- 0-3 URTEKOENTZAKO HAUR ESKOLA PRIBATUENTZAKO LAGUNTZAK. 09/10 DEIALDIA	23.609.833	23.467.350	99,4	23.467.350	99,4	0	0,0
		AYUDAS A ESCUELAS INFANTILES PRIVADAS 0-3 AÑOS. CONVOCATORIA 09/10							
		- 0-3 URTEKOENTZAKO HAUR ESKOLA PRIBATUENTZAKO LAGUNTZAK. 10/11 DEIALDIA.	9.018.500	0	0,0	0	0,0	0	0,0
		AYUDAS A ESCUELAS INFANTILES PRIVADAS 0-3 AÑOS. CONVOCATORIA 10/11.							
	623	LEHEN HEZKUNTZAKO IKASTETXE PUBLIKOETAKO INFORMATIKA-EKIPAMENDUA. BESTE INSTALAZIO BATZUK	1.832.000	0	0,0	0	0,0	0	0,0
		EQUIPAMIENTO INFORMATICO EN PRIMARIA -CENTROS PUBLICOS- OTRAS INSTALACIONES							
	624	HAUR ETA LEHEN HEZKUNTZAKO IKASTETXEEN EKIPAMENDURAKO ORDAINKETA-AGINDUA	3.126.480	3.046.276	97,4	3.046.276	97,4	3.046.276	97,4
		LIBRAMIENTO EQUIPAMIENTO CENTROS DE INFANTIL Y PRIMARIA							
	625	LEHEN HEZKUNTZAKO- IKASTETXE PUBLIKOETAKO INFORMATIKA-EKIPAMENDUA-INFORMAZIO-PROZESUETARAKO EKIPOAK	10.641.789	9.434.533	88,7	0	0,0	0	0,0
		EQUIPAMIENTO INFORMATICO EN PRIMARIA-CENTROS PUBLICOS-EQUIPOS PARA PROCESOS DE INFORMACION							
	641	- HAUR ETA LEHEN HEZKUNTZAKO OBRAK (A.K.).	31.897.889	31.340.789	98,3	31.340.789	98,3	6.649.130	20,8
		OBRAS EN CENTROS DE EDUCACION INFANTIL Y PRIMARIA (C.A).							
		- HAUR ETA LEHEN HEZKUNTZAKO IKASTEETXETAKO OBRAK.	10.240.646	6.179.464	60,3	24.099	0,2	7.751	0,1
		OBRAS EN CENTROS DE EDUCACION INFANTIL Y PRIMARIA.							
		- HAUR ETA LEHEN HEZKUNTZAKO IKASTEETXETAKO OBRAK	4.260.000	2.908.222	68,3	2.082.669	48,9	1.302.888	30,6
		OBRAS EN CENTROS DE EDUCACION INFANTIL Y PRIMARIA							
	722	- UDAL TITULARTASUNEKO IKASTETXEETAN KONPONKETA HANDIAK EGITEKO OBRAK.	13.652.194	13.211.328	96,8	13.211.328	96,8	4.847.499	35,5
		OBRAS DE GRAN REPARACION EN CENTROS DOCENTES DE TITULARIDAD MUNICIPAL.							
		- UDAL TITULARTASUNEKO IKASTETXEETAN KONPONKETA HANDIAK EGITEKO OBRAK (K.K.).	2.409.210	2.409.211	100,0	0	0,0	0	0,0
		OBRAS DE GRAN REPARACION EN CENTROS DOCENTES DE TITULARIDAD MUNICIPAL (C.C.).							

03 SEKZIOA: HEZKUNTZA, UNIBERTSITATE ETA IKERKETA
SECCION 03: EDUCACION, UNIVERSIDADES E INVESTIGACION

Euroak
Euros

PROGRAMA *PROGRAMA*	CAC	PARTIDA *PARTIDA*	KREDITU EGUNERATUA *CREDITO ACTUALIZADO*	GASTU BAIMENAK *AUTORIZAC. DE GASTOS* ZENBATEKOA *IMPORTE*	%	GASTU DISPOSIZIOAK *DISPOSIC. DE GASTOS* ZENBATEKOA *IMPORTE*	%	AITORTUTAKO OBLIG. *OBLIG. RECONOCIDAS* ZENBATEKOA *IMPORTE*	%
	754	KOOPERATIBA-TITULARTASUNA DUTEN ITUNPEKO SAREKO IKASTETXEETAN INBERTSIOAK FINANTZATZEKO DIRU-LAGUNTZA. 04/15 HITZARMENA. *SUBVENCION PARA LA FINANCIACION DE INVERSION EN CENTROS EDUCATIVOS DE LA RED CONCERTADA CUYA TITULARIDAD REVISTA LA FORMA DE COOPERATIVA. CONVOCATORIA 04/15.*	1.774.479	1.774.478	100,0	1.774.478	100,0	443.620	25,0
4222	BIGARREN HEZK., OSABIDEZKOA ETA LANBIDE HEZIKETA *EDUC.SECUNDARIA, COMPENSATORIA Y FORMACION PROFES.*								
	222	BIGARREN HEZKUNTZA MAILAKO IKASTETXEETAKO OBRAK TXIKIAK *OBRAS MENORES EN CENTROS DE EDUCACION SECUNDARIA*	3.345.000	771.829	23,1	771.829	23,1	771.829	23,1
	237	- BIGARREN HEZKUNTZAKO IKASTETXEETAKO DBH-GELEN IHARDUERA GASTUAK. *GASTOS DE FUNCIONAMIENTO DE AULAS DE ESO EN CENTROS DE EDUCACION SECUNDARIA.*	2.529.634	1.406.332	55,6	1.406.332	55,6	1.406.332	55,6
		- BIGARREN HEZKUNTZAKO IKASTETXEETAKO BATXILERGO-GELEN IHARDUERA GASTUAK. *GASTOS DE FUNCIONAMIENTO DE AULAS DE BACHILLERATO EN CENTROS DE EDUCACION SECUNDARIA.*	1.636.148	5.552.439	339,4	5.552.439	339,4	5.552.439	339,4
		- BIGARREN HEZKUNTZAKO IKASTETXEETAKO LH-GELEN IHARDUERA GASTUAK. *GASTOS DE FUNCIONAMIENTO DE AULAS DE FP EN CENTROS DE EDUCACION SECUNDARIA.*	2.306.945	4.661.279	202,1	4.661.279	202,1	4.661.279	202,1
	238	- TELEKOMUNIKAZIO-AZPIEGITURAREN GASTUAK. *GASTOS DE SOPORTE DE TELECOMUNICACIONES.*	4.056.464	3.390.333	83,6	0	0,0	0	0,0
		- INFORMATIKA ARLOKO LAGUNTZA TEKNIKOA. *ASISTENCIA TECNICA EN EL AREA INFORMATICA.*	1.894.300	1.894.300	100,0	1.894.300	100,0	0	0,0
		- BMH-KO IKASTETXEETAKO DBH-KO GELEN GARBIKETAREN KONTRATAZIOA. URTARRILA-ABUZTUA *CONTRATACION DEL SERVICIO DE LIMPIEZA AULAS ESO EN CENTROS DE EDUCACION SECUNDARIA. ENERO-AGOSTO*	2.768.901	2.776.561	100,3	2.776.561	100,3	1.848.678	66,8
		- BMH-KO IKASTETXEETAKO DBH-KO GELEN GARBIKETAREN KONTRATAZIOA. IRAILA-ABENDUA. *CONTRATACION DEL SERVICIO DE LIMPIEZA AULAS ESO EN CENTROS DE EDUCACION SECUNDARIA. SEPTIEMBRE-DICIEMBRE.*	1.836.115	0	0,0	0	0,0	0	0,0
		- BMH-KO IKASTETXEETAKO BATXILERGO GELEN GARBIKETAREN KONTRATAZIOA. URTARRILA-ABUZTUA *CONTRATACION DEL SERVICIO DE LIMPIEZA AULAS DE BACHILLERATO EN CENTROS DE EDUCACION SECUNDARIA. ENERO-AGOSTO*	3.447.772	3.379.924	98,0	3.379.924	98,0	2.255.911	65,4
		- BMH-KO IKASTETXEETAKO BATXILERGO GELEN GARBIKETAREN KONTRATAZIOA. IRAILA-ABENDUA. *CONTRATACION DEL SERVICIO DE LIMPIEZA AULAS DE BACHILLERATO EN CENTROS DE EDUCACION SECUNDARIA. SEPTIEMBRE-DICIEMBRE.*	2.400.818	0	0,0	0	0,0	0	0,0

03 SEKZIOA: HEZKUNTZA, UNIBERTSITATE ETA IKERKETA
SECCION 03: EDUCACION, UNIVERSIDADES E INVESTIGACION

Euroak
Euros

PROGRAMA *PROGRAMA*	CAC	PARTIDA *PARTIDA*	KREDITU EGUNERATUA *CREDITO ACTUALIZADO*	GASTU BAIMENAK *AUTORIZAC. DE GASTOS* ZENBATEKOA *IMPORTE*	%	GASTU DISPOSIZIOAK *DISPOSIC. DE GASTOS* ZENBATEKOA *IMPORTE*	%	AITORTUTAKO OBLIG. *OBLIG. RECONOCIDAS* ZENBATEKOA *IMPORTE*	%
		- BIGARREN HEZKUNTZA MAILAKO IKASTETXEETAKO LH-KO GELEN GARBIKETAREN KONTRATAZIOA. URTARRILA-ABUZTUA *CONTRATACION DEL SERVICIO DE LIMPIEZA AULAS DE FORMACION PROFESIONAL EN CENTROS DE EDUCACION SECUNDARIA. ENERO-AGOSTO*	3.356.303	3.354.591	99,9	3.354.591	99,9	2.235.302	66,6
		- BIGARREN HEZKUNTZA MAILAKO IKASTETXEETAKO LH-KO GELEN GARBIKETAREN KONTRATAZIOA. IRAILA-ABENDUA. *CONTRATACION DEL SERVICIO DE LIMPIEZA AULAS DE FORMACION PROFESIONAL EN CENTROS DE EDUCACION SECUNDARIA. SEPTIEMBRE-DICIEMBRE.*	2.187.876	0	0,0	0	0,0	0	0,0
		- BIGARREN HEZKUNTZAKO IKASTETXEETAKO DBH-GELEN IHARDUERA GASTUAK *GASTOS DE FUNCIONAMIENTO DE AULAS DE ESO EN CENTROS DE EDUCACION SECUNDARIA*	2.888.792	0	0,0	0	0,0	0	0,0
		- BIGARREN HEZKUNTZAKO IKASTETXEETAKO LH-GELEN IHARDUERA GASTUAK *GASTOS DE FUNCIONAMIENTO DE AULAS DE FP EN CENTROS DE EDUCACION SECUNDARIA*	1.806.808	0	0,0	0	0,0	0	0,0
	422	- LAUDIOKO UDAL-ESKOLAREKIKO HITZARMENA LH-KO GELAK FINANTZATZEKO *CONVENIO CON LA ESCUELA MUNICIPAL DE LLODIO PARA LA FINANCIACION DE AULAS DE FORMACION PROFESIONAL*	3.082.507	2.006.538	65,1	2.006.538	65,1	1.846.747	59,9
		- UDALEN ALDEKO LAGUNTZAK. *AYUDAS A AYUNTAMIENTOS PARA EL PROGRAMA CUALIFICACION PROFESIONAL INICIAL 09/10*	7.049.460	5.775.375	81,9	5.775.375	81,9	4.900.318	69,5
		- UDALEN ALDEKO LAGUNTZAK. *AYUDAS A AYUNTAMIENTOS PARA EL PROGRAMA CUALIFICACION PROFESIONAL INICIAL 10/11*	1.815.770	0	0,0	0	0,0	0	0,0
	454	- DERRIGORREZKO BIGARREN HEZKUNTZARAKO ITUNAK IKASTETXE PRIBATUEKIN *CONCIERTOS EDUCATIVOS EN EL NIVEL DE EDUCACION SECUNDARIA OBLIGATORIA*	177.257.509	209.548.424	118,2	90.547.919	51,1	90.547.919	51,1
		- BATXILERGOKO ITUNAK IKASTETXE PRIBATUEKIN *CONCIERTOS EDUCATIVOS EN EL NIVEL DE BACHILLERATO*	48.860.000	34.363.226	70,3	34.273.591	70,1	34.273.591	70,1
		- A EREDUAN HEZKUNTZAKO ITUNEN PAREKATZEA. *EQUIPARACION CONCIERTOS EDUCATIVOS EN MODELO A.*	4.000.000	0	0,0	0	0,0	0	0,0
		- LANBIDE HEZIKETARAKO ITUNAK IKASTETXE PRIBATUEKIN *CONCIERTOS EDUCATIVOS EN EL NIVEL DE FORMACION PROFESIONAL*	56.037.318	36.477.516	65,1	36.477.516	65,1	36.477.516	65,1
		- IKASTETXE PRIBATUETAKO DIRU-LAGUNTZA OSAGARRIAK. LANBIDE HEZIKETAKO EUSKAL PLANA. *SUBVENCIONES COMPLEMENTARIAS CENTROS PRIVADOS. PLAN VASCO DE LA FORMACION PROFESIONAL.*	2.348.355	1.298.355	55,3	1.298.355	55,3	0	0,0
		- HASIERAKO LANBIDE PRESTAKUNTZAKO PROGRAMAK 09/10 ERAKUNDEENTZAKO LAGUNTZAK *AYUDAS A ENTIDADES PROGRAMAS CUALIFICACION PROFESIONAL INICIAL 09/10*	5.767.740	2.240.061	38,8	2.240.061	38,8	1.900.658	33,0

03 SEKZIOA: HEZKUNTZA, UNIBERTSITATE ETA IKERKETA
SECCION 03: EDUCACION, UNIVERSIDADES E INVESTIGACION

Euroak
Euros

PROGRAMA *PROGRAMA*	CAC	PARTIDA *PARTIDA*	KREDITU EGUNERATUA *CREDITO ACTUALIZADO*	GASTU BAIMENAK *AUTORIZAC. DE GASTOS* ZENBATEKOA *IMPORTE*	%	GASTU DISPOSIZIOAK *DISPOSIC. DE GASTOS* ZENBATEKOA *IMPORTE*	%	AITORTUTAKO OBLIG. *OBLIG. RECONOCIDAS* ZENBATEKOA *IMPORTE*	%
		- HASIERAKO LANBIDE PRESTAKUNTZAKO PROGRAMAK 10/11 ERAKUNDEENTZAKO LAGUNTZAK	1.485.630	0	0,0	0	0,0	0	0,0
		AYUDAS A ENTIDADES PROGRAMAS CUALIFICACION PROFESIONAL INICIAL 10/11							
		- GIZARTE-BERMEA PROGRAMA GARATZEKO ERAKUNDEEN ALDEKO LAGUNTZAK. 09/10	0	2.995.385	-	2.995.385	-	2.541.539	-
		AYUDAS A ENTIDADES PARA DESARROLLO DE PROGRAMAS DE GARANTIA SOCIAL. 09/10.							
	622	- BIGARREN HEZKUNTZAKO IKASTETXEETAKO OBRAK - DBH.	7.696.272	7.754.780	100,8	7.754.780	100,8	827.524	10,8
		OBRAS EN CENTROS DE EDUCACION SECUNDARIA - ESO.							
		- BIGARREN HEZKUNTZAKO IKASTETXEETAKO OBRAK - DBH (K.K.).	7.196.664	743.232	10,3	0	0,0	0	0,0
		OBRAS EN CENTROS DE EDUCACION SECUNDARIA - ESO (C.C.).							
		- BIGARREN HEZKUNTZAKO IKASTETXEETAKO OBRAK - DBH	3.071.914	1.832.123	59,6	512.040	16,7	376.749	12,3
		OBRAS EN CENTROS DE EDUCACION SECUNDARIA - ESO							
		- BIGARREN HEZKUNTZA MAILAKO IKASTETXEETAKO OBRAK.	2.000.000	0	0,0	0	0,0	0	0,0
		OBRAS EN CENTROS DE EDUCACION SECUNDARIA.							
		- BIGARREN HEZKUNTZAKO IKASTETXEETAKO OBRAK - LH.	1.581.405	0	0,0	0	0,0	0	0,0
		OBRAS EN CENTROS DE EDUCACION SECUNDARIA - FP.							
	623	AURREGITE-PLANAREN ONDORIOZKO INBERTSIOAK FINANTZATZEKO	1.596.015	0	0,0	0	0,0	0	0,0
		PARA LA FINANCIACION DE INVERSIONES DERIVADAS DEL PLAN DE PREVENCION							
	624	- BATXILERGOKO IKASTETXEEN EKIPAMENDURAKO ORDAINKETA-AGINDUA	1.773.258	1.651.220	93,1	1.651.220	93,1	1.651.220	93,1
		LIBRAMIENTO EQUIPAMIENTO CENTROS DE BACHILLERATO							
		- HEZIKETA ZIKLOETARAKO EKIPAMENDUA. LANBIDE HEZIKETAKO EUSKAL PLANA-IKASTETXEEI IGORRIA	2.190.000	0	0,0	0	0,0	0	0,0
		EQUIPAMIENTO PARA CICLOS FORMATIVOS. PLAN VASCO DE FORMACION PROFESIONAL-LIBRADO A LOS CENTROS							
	641	BIGARREN HEZKUNTZAKO OBRAK	1.570.000	1.048.369	66,8	1.048.369	66,8	791.786	50,4
		OBRAS EN EDUCACION SECUNDARIA							
	754	HORNIKUNTZARAKO DIRULAGUNTZA. LANBIDE HEZIKETAKO EUSKAL PLANA GARATZEA	1.976.000	0	0,0	0	0,0	0	0,0
		SUBVENCION PARA EQUIPAMIENTO. DESARROLLO DEL PLAN VASCO DE FORMACION PROFESIONAL							
4223 UNIBERTSITATEKO IRAKASKUNTZA *ENSEÑANZA UNIVERSITARIA*									
	429	- UPV/EHURI, JARDUERA GARATZEKO	274.286.705	274.286.705	100,0	274.286.705	100,0	274.286.705	100,0
		A LA UPV/EHU PARA EL DESARROLLO DE SU ACTIVIDAD							
		- EHU/UPVRI: LANPOSTUEN ZERRENDA HANDITZEA.	10.721.123	0	0,0	0	0,0	0	0,0
		A LA UPV/EHU: INCREMENTO DE PLANTILLA.							
		- EHU/UPVRI: PROGRAMA-KONTRATUAK FINANTZATZEKO.	5.750.000	5.750.000	100,0	5.750.000	100,0	5.750.000	100,0
		A LA UPV/EHU PARA LA FINANCIACION DE CONTRATOS-PROGRAMA.							

03 SEKZIOA: HEZKUNTZA, UNIBERTSITATE ETA IKERKETA
SECCION 03: EDUCACION, UNIVERSIDADES E INVESTIGACION

Euroak
Euros

PROGRAMA *PROGRAMA*	CAC	PARTIDA *PARTIDA*	KREDITU EGUNERATUA *CREDITO ACTUALIZADO*	GASTU BAIMENAK *AUTORIZAC. DE GASTOS* ZENBATEKOA *IMPORTE*	%	GASTU DISPOSIZIOAK *DISPOSIC. DE GASTOS* ZENBATEKOA *IMPORTE*	%	AITORTUTAKO OBLIG. *OBLIG. RECONOCIDAS* ZENBATEKOA *IMPORTE*	%
		- EHU/UPVRI: OSAGARRIAK FINANTZATZEKO.	18.000.000	0	0,0	0	0,0	0	0,0
		A LA UPV/EHU PARA LA FINANCIACION DE COMPLEMENTOS.							
	454	- KONTRATATUAK. DEUSTUKO UNIBERTSITATEA PROGRAMA	2.336.720	2.336.720	100,0	2.336.720	100,0	2.336.720	100,0
		CONTRATOS PROGRAMA UNIVERSIDAD DE DEUSTO							
		- KONTRATUAK MONDRAGON UNIBERTSITATEA PROGRAMA (UNIBERTSITATE-PLANA)	3.115.500	3.115.500	100,0	3.115.500	100,0	3.115.500	100,0
		CONTRATOS PROGRAMA UNIVERSIDAD MONDRAGON (PLAN UNIVERSITARIO)							
	729	- UPV/EHU-RI: OHIKO EKARPENA.	12.000.000	12.000.000	100,0	12.000.000	100,0	12.000.000	100,0
		A LA UPV/EHU APORTACION ORDINARIA.							
		- UPV/EHURI. INBERTSIO ETA AZPIEGITUREN PROGRAMA.	16.848.546	16.848.546	100,0	16.848.546	100,0	0	0,0
		A LA UPV/EHU. PROGRAMA DE INVERSION E INFRAESTRUCTURAS.							
		- EHU/UPVRI: PROGRAMA-KONTRATUAK FINANTZATZEKO.	14.230.367	14.230.367	100,0	14.230.367	100,0	14.230.367	100,0
		A LA UPV/EHU PARA LA FINANCIACION DE CONTRATOS-PROGRAMA.							
		- UPV/EHURI MAILEGUA INTERESEN DIRULAGUNTZA IKERKETAKO ETA AZPIEGITURETAKO PROGRAMA 2006-2010	1.827.729	0	0,0	0	0,0	0	0,0
		SUBVENCION INTERESES CORRESPONDIENTES AL PRESTAMO A UPV PROGRAMA INVESTIGACION E INFRAESTRUCTURAS 2006-2010							
	823	PROIEKTU "DEUSTO CAMPUS MUNDUS 2015" ERAKO MAILEGUA	2.000.000	2.000.000	100,0	0	0,0	0	0,0
		PRESTAMO PARA EL PROYECTO "DEUSTO CAMPUS MUNDUS 2015"							
4224 ARAUBIDE BEREZIKO IRAKASKUNTZAK *ENSEÑANZAS DE REGIMEN ESPECIAL*									
	415	GOI MAILAKO MUSIKA IKASTEGIA FUNDAZIOARENTZAKO DIRU-LAGUNTZAK	7.021.800	7.021.800	100,0	7.021.800	100,0	5.266.350	75,0
		SUBVENCION MUSIKENE (FUNDACION CENTRO SUPERIOR DE MUSICA)							
	422	UDAL FINANTZIAZIOA ETA TITULARTASUNA DUTEN MUSIKA-IRAKASKUNTZETAKO IKASTEGIEI EMAN BEHARREKO DIRULAGUNTZA	8.731.991	8.731.991	100,0	0	0,0	0	0,0
		SUBVENCION A CENTROS DE ENSEÑANZA MUSICAL DE TITULARIDAD MUNICIPAL Y FINANCIACION MUNICIPAL							
	454	UDAL FINANTZIAZIOA DUTEN MUSIKA-IRAKASKUNTZETAKO IKASTEGI PRIBATUEI EMAN BEHARREKO DIRULAGUNTZA	1.769.773	1.769.773	100,0	0	0,0	0	0,0
		SUBVENCION A CENTROS DE ENSEÑANZA MUSICAL DE TITULARIDAD PRIVADA Y FINANCIACION MUNICIPAL							
	622	- MUSIKENE.	1.959.860	0	0,0	0	0,0	0	0,0
		MUSIKENE.							
		- MUSIKENEKO OBRAK	600.000	1.959.860	326,6	0	0,0	0	0,0
		OBRAS EN MUSIKENE							
4231 HEZKUNTZA SUSTAPENA *PROMOCION EDUCATIVA*									

03 SEKZIOA: HEZKUNTZA, UNIBERTSITATE ETA IKERKETA
SECCION 03: EDUCACION, UNIVERSIDADES E INVESTIGACION

Euroak
Euros

PROGRAMA *PROGRAMA*	CAC	PARTIDA *PARTIDA*	KREDITU EGUNERATUA *CREDITO ACTUALIZADO*	GASTU BAIMENAK *AUTORIZAC. DE GASTOS* ZENBATEKOA *IMPORTE*	%	GASTU DISPOSIZIOAK *DISPOSIC. DE GASTOS* ZENBATEKOA *IMPORTE*	%	AITORTUTAKO OBLIG. *OBLIG. RECONOCIDAS* ZENBATEKOA *IMPORTE*	%
	233	- ESKOLA GARRAIOA. URTARRILA-EKAINA *TRANSPORTE ESCOLAR. ENERO-JUNIO*	12.558.000	11.842.742	94,3	11.842.741	94,3	7.552.616	60,1
		- ESKOLA GARRAIOA. IRAILA-ABENDUA. *TRANSPORTE ESCOLAR. SEPTIEMBRE-DICIEMBRE.*	9.051.000	6.708.942	74,1	1.176.778	13,0	0	0,0
	238	- ESKOLA-GARRAIOKO LAGUNTZAILEAK. URTARRILA-EKAINA *ACOMPAÑANTES TRANSPORTE ESCOLAR. ENERO-JUNIO*	2.926.160	2.926.158	100,0	2.926.158	100,0	1.116.864	38,2
		- ESKOLA-GARRAIOKO LAGUNTZAILEAK. IRAILA-ABENDUA. *ACOMPAÑANTES TRANSPORTE ESCOLAR. SEPTIEMBRE-DICIEMBRE.*	1.961.000	0	0,0	0	0,0	0	0,0
		- HERRI IKASTETXEEN KUDEAKETA ZUZENEKO JANTOKIEN ZERBITZUA. URTARRILA-EKAINA *SERVICIO DE COMEDORES DE GESTION DIRECTA EN CENTROS PUBLICOS. ENERO-JUNIO*	24.167.000	22.678.620	93,8	22.678.620	93,8	22.678.620	93,8
		- HERRI IKASTETXEEN KUDEAKETA ZUZENEKO JANTOKIEN ZERBITZUA. IRAILA-ABENDUA. *SERVICIO DE COMEDORES DE GESTION DIRECTA EN CENTROS PUBLICOS. SEPTIEMBRE-DICIEMBRE.*	14.787.680	0	0,0	0	0,0	0	0,0
	453	- UNIBERTSITATEKOAK EZ DIREN BEKAK. 09/10 IKASTURTEA *BECAS NO UNIVERSITARIAS. CURSO 09/10*	27.513.000	27.361.262	99,4	25.180.068	91,5	25.180.068	91,5
		- UNIBERTSITATEKOAK EZ DIREN BEKAK. 10/11 IKASTURTEA. *BECAS NO UNIVERSITARIAS. CURSO 10/11*	23.094.000	0	0,0	0	0,0	0	0,0
		- HAUR-ESKOLEN SAREA FINKATZEA ETA FAMILIENTZAKO LAGUNTZAK *CONSOLIDACION DE LA RED DE ESCUELAS INFANTILES Y APOYO A LAS FAMILIAS*	3.900.000	3.900.000	100,0	0	0,0	0	0,0
		- ATZERRIKO HIZKUNTZAK IKASTEKO BEKAK, BIGARREN HEZKUNTZAKO IKASLEENTZAT-MARKO ELEANITZA GARATZEA. *BECAS PARA APRENDIZAJE DE IDIOMAS EXTRANJEROS PARA EL ALUMNADO DE EDUCACION SECUNDARIA-DESARROLLO DEL MARCO PLURILINGÜE.*	1.525.000	1.681.470	110,3	1.681.470	110,3	750.000	49,2
		- HEZKUNTZA BEHARRIZAN BEREZIEKIN ESKOLATUTAKO IKASLEENTZAKO LAGUNTZAK JANGELA ETA ESKOLA-GARRAIORAKO *AYUDAS PARA COMEDOR Y TRANSPORTE ESCOLAR A ALUMNOS CON NECESIDADES EDUCATIVAS ESPECIALES ESCOLARIZADOS*	2.297.838	0	0,0	0	0,0	0	0,0
		- UNIBERTSITATE-BEKA OROKORRAK. 09/10 IKASTURTEA *BECAS UNIVERSITARIAS DE CARACTER GENERAL. CURSO 09/10*	9.578.283	9.337.283	97,5	6.935.467	72,4	6.935.467	72,4
		- UNIBERTSITATE-BEKA OROKORRAK. 10/11 IKASTURTEA. *BECAS UNIVERSITARIAS DE CARACTER GENERAL. CURSO 10/11.*	12.688.357	0	0,0	0	0,0	0	0,0
4715 HEZKUNTZA SISTEMAREN EUSKALDUNTZEA *EUSKALDUNIZACION DEL SISTEMA EDUCATIVO*									
	454	- IRALE-RAKO DIRU LAGUNTZA IKASTETXE PRIBATUETAKO ORDEZKAPENAK FINANTZATZEKO *SUBVENCION PROGRAMA IRALE PARA SUSTITUCIONES EN CENTROS CONCERTADOS*	3.616.144	0	0,0	0	0,0	0	0,0

03 SEKZIOA: HEZKUNTZA, UNIBERTSITATE ETA IKERKETA
SECCION 03: EDUCACION, UNIVERSIDADES E INVESTIGACION

Euroak
Euros

PROGRAMA *PROGRAMA*	CAC	PARTIDA *PARTIDA*	KREDITU EGUNERATUA *CREDITO ACTUALIZADO*	GASTU BAIMENAK *AUTORIZAC. DE GASTOS* ZENBATEKOA *IMPORTE*	%	GASTU DISPOSIZIOAK *DISPOSIC. DE GASTOS* ZENBATEKOA *IMPORTE*	%	AITORTUTAKO OBLIG. *OBLIG. RECONOCIDAS* ZENBATEKOA *IMPORTE*	%
		- SARE PRIBATUKO IKASTETXEEN HIZKUNTZA NORMALKUNTZAKO PROIEKTUAK FINANTZATZEKO. 09/10 IKASTURTEA *FINANCIACION DE PROYECTOS DE NORMALIZACION LINGÜISTICA EN CENTROS PRIVADOS. CURSO 09/10*	1.559.087	1.580.347	101,4	1.580.347	101,4	0	0,0
5412 IKERKETA *INVESTIGACION*									
	429	- IKERKETA TALDEAK 09/10 *GRUPOS DE INVESTIGACION 09/10*	2.210.104	0	0,0	0	0,0	0	0,0
		- DOKTORATU ONDOKO IKERTZAILEAK KONTRATATZEA. *CONTRATACION DE INVESTIGADORES POSTDOCTORALES.*	2.000.000	2.000.000	100,0	2.000.000	100,0	2.000.000	100,0
	453	- IKERTZAILEENTZAKO PRESTAKUNTZA BEKAK 09/10 *BECAS DE FORMACION DE INVESTIGADORES 09/10*	6.723.354	6.488.568	96,5	6.136.672	91,3	1.890.128	28,1
		- IKERTZAILEENTZAKO PRESTAKUNTZA BEKAK 10/11. *BECAS DE FORMACION DE INVESTIGADORES 10/11.*	3.293.470	0	0,0	0	0,0	0	0,0
	454	- IKERBASQUE FUNDAZIOARENTZAKO DIRU-LAGUNTZA. *SUBVENCION A LA FUDACION IKERBASQUE.*	6.000.000	6.000.000	100,0	6.000.000	100,0	3.000.000	50,0
		- IKERKUNTZA SUSTATZEKO, ZIENTZIA ETA BERRIKUNTZA MINISTERIOAREKIN ITZARMENA *CONVENIO CON EL MINISTERIO DE CIENCIA E INNOVACION PARA LA INCENTIVACION DE LA ACTIVIDAD INVESTIGADORA.*	1.530.000	0	0,0	0	0,0	0	0,0
	729	- IKERKETA-TALDEAK. EUSKAL UNI. SISTEMA 2007/2012 *GRUPOS DE INVESTIGACION. SISTEMA UNIV. VASCO 2007/2012*	2.912.027	2.912.027	100,0	2.912.027	100,0	2.912.027	100,0
		- IKERKETA TALDEAK 10/15. *GRUPOS DE INVESTIGACION 10/15.*	5.014.500	5.014.500	100,0	5.014.355	100,0	0	0,0
	754	ZIENTZI EKIPAMENDUA *EQUIPAMIENTO CIENTIFICO*	3.000.000	1.500.000	50,0	0	0,0	0	0,0
	759	ESPALAZIO BIDEZKO NEUTRO-ITURRIA ERAIKI, EKIPATU ETA USTIAPENERAKO PARTZUERGOA *CONSORCIO PARA LA CONST,EQUIP Y EXPLOT DE LA FUENTE DE NEUTRONES POR ESPALACION*	7.500.000	7.500.000	100,0	0	0,0	0	0,0
5414 BERRIKUNTZARAKO FUNTSA *FONDO DE INNOVACION*									
	754	- BERRIKUNTZA-FONDOA BERC PROGRAMA *FONDO INNOVACION PROGRAMA BERC*	1.517.000	1.517.000	100,0	1.517.000	100,0	0	0,0
		- BASQUE CULINARY CENTER AZPIEGITURA IKERKETA *INFRAESTRUCTURA INVESTIGACION BASQUE CULINARY CENTER*	2.350.000	2.350.000	100,0	2.350.000	100,0	0	0,0
		- BERRIKUNTZA-FONDOA BERC PROGRAMA *FONDO INNOVACION PROGRAMA BERC*	6.161.199	6.161.199	100,0	6.161.199	100,0	3.255.766	52,8

EAEko ADMINISTRAZIO OROKORRA - *ADMINISTRACION GENERAL DE LA CAE*
GASTU-AURREKONTUAREN PARTIDA GARRANTZITSUEN ANALISIA 2010KO MAIATZAREN 31N
ANALISIS DE LAS PARTIDAS MAS SIGNIFICATIVAS DEL PRESUPUESTO DE GASTOS A 31 DE MAYO DE 2010
SEKZIOKAKO XEHETASUNA - *DETALLE POR SECCIONES*

03 SEKZIOA: HEZKUNTZA, UNIBERTSITATE ETA IKERKETA
SECCION 03: EDUCACION, UNIVERSIDADES E INVESTIGACION

Euroak
Euros

PROGRAMA *PROGRAMA*	CAC	PARTIDA *PARTIDA*	KREDITU EGUNERATUA *CREDITO ACTUALIZADO*	GASTU BAIMENAK *AUTORIZAC. DE GASTOS* ZENBATEKOA *IMPORTE*	%	GASTU DISPOSIZIOAK *DISPOSIC. DE GASTOS* ZENBATEKOA *IMPORTE*	%	AITORTUTAKO OBLIG. *OBLIG. RECONOCIDAS* ZENBATEKOA *IMPORTE*	%
		ANALIZATUA - *ANALIZADO*	2.654.278.568	2.326.768.083	87,7	2.010.390.423	75,7	1.232.822.756	46,4
		%	95,7	97,6		98,0		98,6	
		ANALIZATU GABEKOA - *RESTO SIN ANALIZAR*	120.684.583	56.879.817	47,1	40.149.314	33,3	17.422.143	14,4
		%	4,3	2,4		2,0		1,4	
		SEKZIOA GUZTIRA *TOTAL SECCION*	**2.774.963.150**	**2.383.647.900**	**85,9**	**2.050.539.736**	**73,9**	**1.250.244.899**	**45,1**
		%	**100,0**	**100,0**		**100,0**		**100,0**	

EAEko ADMINISTRAZIO OROKORRA - *ADMINISTRACION GENERAL DE LA CAE*
GASTU-AURREKONTUAREN PARTIDA GARRANTZITSUEN ANALISIA 2010KO MAIATZAREN 31N
ANALISIS DE LAS PARTIDAS MAS SIGNIFICATIVAS DEL PRESUPUESTO DE GASTOS A 31 DE MAYO DE 2010
SEKZIOKAKO XEHETASUNA - *DETALLE POR SECCIONES*

04 SEKZIOA: EKONOMIA ETA OGASUNA
SECCION 04: ECONOMIA Y HACIENDA

Euroak
Euros

PROGRAMA *PROGRAMA*	CAC	PARTIDA *PARTIDA*	KREDITU EGUNERATUA *CREDITO ACTUALIZADO*	GASTU BAIMENAK *AUTORIZAC. DE GASTOS* ZENBATEKOA *IMPORTE*	%	GASTU DISPOSIZIOAK *DISPOSIC. DE GASTOS* ZENBATEKOA *IMPORTE*	%	AITORTUTAKO OBLIG. *OBLIG. RECONOCIDAS* ZENBATEKOA *IMPORTE*	%
		LANGILE-GASTUAK GUZTIRA - *TOTAL GASTOS DE PERSONAL*	20.609.614	20.309.298	98,5	19.058.771	92,5	7.415.539	36,0
5511 ESTATISTIKA *ESTADISTICA*									
	412	OHIZKO GASTUETARAKO EUSTATI EGIN BEHARREKO TRANSFERENTZIA *TRANSFERENCIA AL IVE - GASTO CORRIENTE*	12.374.128	12.374.128	100,0	12.374.128	100,0	6.190.378	50,0
6110 EGITURA ETA LAGUNTZA *ESTRUCTURA Y APOYO*									
	238	LAGUNTZA TEKNIKOA (BANAKAKOA) - PROGRAMA KONTRATUA EJIEREKIN. *ASISTENCIA TECNICA(PERSONAL)-CONTRATO PROGRAMA CON EJIE.*	1.600.000	1.415.531	88,5	1.415.531	88,5	0	0,0
6112 ZERGA-POLITIKA *POLITICA FISCAL*									
	281	ONDASUN HIGIEZINEN GAINEKO ETA TOKI-MAILAKO ZERGEN ORDAINKETA *PAGO IBI Y TRIBUTOS LOCALES*	2.500.000	1.147.244	45,9	1.147.244	45,9	1.147.244	45,9
6114 ONDARE ETA KONTRATAZIOA *PATRIMONIO Y CONTRATACION*									
	234	ONDARE ASEGURUKO POLIZAK. *POLIZAS DE SEGURO PATRIMONIALES.*	4.378.052	4.500.000	102,8	1.469.846	33,6	1.079.154	24,6
6311 FINANTZA-POLITIKA *POLITICA FINANCIERA*									
	238	DIRU-BILKETA BETEARAZLEAREN KOSTUA. BESTE ENPRESA BATZUK. *COSTE RECAUDACION EJECUTIVA. OTRAS EMPRESAS.*	2.800.000	2.515.312	89,8	2.515.312	89,8	1.100.022	39,3
	282	BIRFINKAPEN ITUNAK. *CONVENIOS DE REFIANZAMIENTO.*	2.750.000	247.187	9,0	247.187	9,0	247.187	9,0
	821	ELKARREN BERMERAKO SOZIETATEEI KAPITAL EKARPENAK *APORTACIONES DE CAPITAL A SOCIEDADES DE GARANTIA RECIPROCA*	3.250.514	3.250.514	100,0	3.250.514	100,0	3.250.514	100,0
		ANALIZATUA - *ANALIZADO*	50.262.308	45.759.215	91,0	41.478.534	82,5	20.430.038	40,6
		%	82,9	89,8		91,0		90,6	
		ANALIZATU GABEKOA - *RESTO SIN ANALIZAR*	10.383.820	5.224.797	50,3	4.081.948	39,3	2.109.925	20,3
		%	17,1	10,2		9,0		9,4	
		SEKZIOA GUZTIRA *TOTAL SECCION*	**60.646.128**	**50.984.012**	**84,1**	**45.560.482**	**75,1**	**22.539.963**	**37,2**
		%	**100,0**	**100,0**		**100,0**		**100,0**	

05 SEKZIOA: JUSTIZIA ETA HERRI ADMINISTRAZIOA
SECCION 05: JUSTICIA Y ADMINISTRACION PUBLICA

Euroak
Euros

PROGRAMA *PROGRAMA*	CAC	PARTIDA *PARTIDA*	KREDITU EGUNERATUA *CREDITO ACTUALIZADO*	GASTU BAIMENAK *AUTORIZAC. DE GASTOS* ZENBATEKOA *IMPORTE*	%	GASTU DISPOSIZIOAK *DISPOSIC. DE GASTOS* ZENBATEKOA *IMPORTE*	%	AITORTUTAKO OBLIG. *OBLIG. RECONOCIDAS* ZENBATEKOA *IMPORTE*	%
		LANGILE-GASTUAK GUZTIRA - *TOTAL GASTOS DE PERSONAL*	128.712.183	120.079.798	93,3	119.950.337	93,2	47.952.091	37,3
1211 EGITURA ETA LAGUNTZA *ESTRUCTURA Y APOYO*									
	238	EJIE, S.A. BALTZUAK EGIN BEHARREKO ZENBAIT LAN *TRABAJOS VARIOS EJIE, S.A.- CONTRATO PROGRAMA*	2.876.758	2.721.546	94,6	2.721.546	94,6	0	0,0
	632	GIP MIGRAZIOA - ERAIKUNTZA *MIGRACION GIP - CONSTRUCCION*	3.766.752	3.766.752	100,0	3.766.752	100,0	0	0,0
1212 ZERBITZU OROKORRAK *SERVICIOS GENERALES*									
	237	EGOITZAREN ERAIKINEN HORNIDURA ELEKTRIKOA. *SUMINISTRO ELECTRICO EDIFICIOS SEDE.*	1.935.000	2.192.536	113,3	1.027.127	53,1	178.385	9,2
	238	- EGOITZETAKO GARBIKETA *LIMPIEZA EDIFICIOS SEDE*	2.261.529	2.455.764	108,6	2.455.764	108,6	780.715	34,5
		- EGOITZETAKO SEGURTASUNA *SEGURIDAD EDIFICIOS SEDE*	1.879.670	1.814.670	96,5	1.814.670	96,5	614.120	32,7
		- POSTA BIDEZKO KOMUNIKAZIOAK *COMUNICACIONES POSTALES*	2.778.019	2.075.019	74,7	2.075.019	74,7	956.410	34,4
	623	INSTALAZIO TEKNIKOAK *INSTALACIONES TECNICAS*	1.800.000	0	0,0	0	0,0	0	0,0
1213 F. PUBLIKOA, LANGILEEN HAUTAKETA ETA PRESTAKUNTZA *FUNCION PUBLICA, SELECCION Y FORMACION PERSONAL*									
	412	OHIKO GASTUETARAKO HAEERI EGIN BEHARREKO TRANSFERENTZIA *TRANSFERENCIA AL IVAP-GASTO CORRIENTE*	1.696.344	1.696.344	100,0	1.696.344	100,0	848.172	50,0
1214 INFORMATIKA ETA TELEKOMUNIKAZIOAK *INFORMATICA Y TELECOMUNICACIONES*									
	218	OINARRIZKO LANPOSTU OFIMATIKOAN SARTUTA EZ DAUDEN LIZENTZIEN MANTENTZE-LANAK. *MANTENIMIENTO DE LICENCIAS NO INTEGRADAS EN PUESTO OFIMATICO BASICO.*	1.103.150	1.827.577	165,7	1.827.577	165,7	0	0,0
	238	- USTIAPEN ZERBITZUA. *SERVICIO DE EXPLOTACION.*	11.375.933	11.375.933	100,0	11.375.933	100,0	0	0,0
		- AMANKOMUNEKO PROIEKTUAK. *PROYECTOS COMUNES.*	2.353.432	2.353.432	100,0	2.353.432	100,0	0	0,0
		- SISTEMEN INGENIARITZA *INGENIERIA DE SISTEMAS*	3.929.998	3.929.998	100,0	3.929.998	100,0	0	0,0

05 SEKZIOA: JUSTIZIA ETA HERRI ADMINISTRAZIOA
SECCION 05: JUSTICIA Y ADMINISTRACION PUBLICA

Euroak
Euros

PROGRAMA *PROGRAMA*	CAC	PARTIDA *PARTIDA*	KREDITU EGUNERATUA *CREDITO ACTUALIZADO*	GASTU BAIMENAK *AUTORIZAC. DE GASTOS* ZENBATEKOA *IMPORTE*	%	GASTU DISPOSIZIOAK *DISPOSIC. DE GASTOS* ZENBATEKOA *IMPORTE*	%	AITORTUTAKO OBLIG. *OBLIG. RECONOCIDAS* ZENBATEKOA *IMPORTE*	%
		- SARE KORPORATIVO ADMINISTRATIBOAREN KOMUNIKAZIOAK. *COMUNICACIONES RED CORPORATIVA ADMINISTRATIVA.*	3.800.000	4.936.286	129,9	3.352.953	88,2	0	0,0
	714	TETRA SAREA. *RED TETRA.*	2.000.000	2.000.000	100,0	2.000.000	100,0	2.000.000	100,0
1411 JUSTIZI ADMINISTRAZIOA *ADMINISTRACION DE JUSTICIA*									
	215	ORDENAGAILU ETA INPRIMAGAILUEN ALOKAIRUA. *RENTING DE PCS E IMPRESORAS.*	1.789.171	1.724.000	96,4	1.724.000	96,4	0	0,0
	222	ERAIKIN JUDIZIALEN MANTENTZEA. *MANTENIMIENTO DE EDIFICIOS JUDICIALES.*	1.800.000	1.198.318	66,6	413.318	23,0	187.668	10,4
	237	ENERGIA ELEKTRIKOA *ENERGIA ELECTRICA*	1.400.000	1.860.102	132,9	1.409.702	100,7	217.883	15,6
	238	- LOKALEN ETA BESTE BATZUEN GARBIKETA. *LIMPIEZA DE LOCALES Y OTROS.*	2.730.000	2.868.243	105,1	576	0,0	576	0,0
		- JUSTIZIA JAUREGIEN ZAINTZA ETA BESTELAKOAK. *VIGILANCIA PALACIOS DE JUSTICIA Y OTROS.*	4.500.000	3.573.686	79,4	3.573.686	79,4	886.521	19,7
		- TELEFONO BIDEZKO KOMUNIKAZIOEN SARE JUDIZIALA. *RED JUDICIAL DE COMUNICACIONES TELEFONICAS.*	2.913.000	2.358.129	81,0	0	0,0	0	0,0
		- APLIKAZIO INFORMATIKOEN MANTENIMENDU BEHARRAK ETA BESTE BATZUK *NECESIDADES DE MANTENIMIENTO DE APLICACIONES INFORMATICAS Y OTROS*	4.600.000	0	0,0	0	0,0	0	0,0
	622	- ERAIKIN JUDIZIALAKBIRGAITU ETA ERAIKITZEA. *REHABILITACION Y CONSTRUCCION DE EDIFICIOS JUDICIALES.*	2.810.721	382.427	13,6	8.927	0,3	8.927	0,3
		- ADINGABEEN ZENTROETAKO BIRGAITU ETA ERAIKTZEA. *REHABILITACION Y CONSTRUCCION DE CENTROS DE MENORES.*	2.000.000	1.997.065	99,9	1.484.727	74,2	3.346	0,2
	632	- INBERTSIO BERRIAK APLIKAZIO INFORMATIKOTAN. *NUEVAS INVERSIONES EN APLICACIONES INFORMATICAS.*	2.700.000	3.198.905	118,5	3.095.200	114,6	0	0,0
		- INFORMATIKA- ETA TELEKOMUNIKAZIO-PLANA. *PLAN DE INFORMATICA Y TELECOMUNICACIONES.*	1.700.000	2.000.000	117,6	0	0,0	0	0,0
1412 JUSTIZIA *JUSTICIA*									
	238	- ANDOIUKO ZENTROA. *CENTRO ANDOIU.*	804.603	1.540.000	191,4	1.540.000	191,4	923.976	114,8
		- URIBARRI IKASTEGIA. *CENTRO URIBARRI.*	1.630.922	1.647.231	101,0	1.647.231	101,0	988.339	60,6

05 SEKZIOA: JUSTIZIA ETA HERRI ADMINISTRAZIOA
SECCION 05: JUSTICIA Y ADMINISTRACION PUBLICA

Euroak
Euros

PROGRAMA *PROGRAMA*	CAC	PARTIDA *PARTIDA*	KREDITU EGUNERATUA *CREDITO ACTUALIZADO*	GASTU BAIMENAK *AUTORIZAC. DE GASTOS* ZENBATEKOA *IMPORTE*	%	GASTU DISPOSIZIOAK *DISPOSIC. DE GASTOS* ZENBATEKOA *IMPORTE*	%	AITORTUTAKO OBLIG. *OBLIG. RECONOCIDAS* ZENBATEKOA *IMPORTE*	%
	454	- ABOKATUEN ELKARGOA. DOAKO LAGUNTZA JURIDIKOA. 2009KO BIGARREN SEIHILEKOA ETA 2010KO LEHENENGOA. *COLEGIO DE ABOGADOS. ASISTENCIA JURIDICA GRATUITA. SEGUNDO SEMESTRE 2009 Y PRIMERO 2010.*	11.162.306	11.264.057	100,9	5.031.673	45,1	5.031.673	45,1
		- ETXEKO BIOLENTZIARAKO TXANDA. 2009KO BIGARREN SEIHILEKOA ETA 2010EKO LEHENENGOA. ABOKATUEN ELKARGOA. *TURNO VIOLENCIA DOMESTICA. SEGUNDO SEMESTRE 2009 Y PRIMERO 2010. COLEGIO DE ABOGADOS.*	2.076.379	1.104.996	53,2	1.104.996	53,2	0	0,0
4712		ADMINISTRAZIO PUBLIKOAREN HIZKUNTZA NORMALKUNTZA *NORMALIZACION LINGÜISTICA DE LA ADMON. PUBLICA*							
	412	HAEERENTZAKO TRANSFERENTZIA. EUSKALDUNTZEA ETA HIZKUNTZA NORMALKUNTZA. *TRANSFERENCIA AL IVAP. EUSKALDUNIZACION Y NORMALIZACION LINGÜISTICA.*	15.220.700	15.220.700	100,0	15.220.700	100,0	7.610.350	50,0
5211		EUSKADI INFORMAZIOAREN GIZARTEAN PLANA *PLAN EUSKADI EN LA SOCIEDAD DE LA INFORMACION*							
	238	- KZGUNEA *KZGUNEA*	8.656.944	8.656.944	100,0	8.656.944	100,0	1.344.323	15,5
		- PEAGE E-ADMINISTRAZIOA *PEAGE E-ADMINISTRACION*	4.851.600	690.000	14,2	591.330	12,2	0	0,0
		- PEAGE PROIEKTUAK. *PROYECTOS PEAGE.*	1.490.000	651.968	43,8	609.968	40,9	26.618	1,8
	632	PEAGE E-ADMINISTRAZIOA. *PEAGE E-ADMINISTRACION.*	3.008.400	0	0,0	0	0,0	0	0,0
		ANALIZATUA - *ANALIZADO*	250.113.514	225.162.425	90,0	206.460.429	82,5	70.560.093	28,2
		%	79,4	83,5		85,4		85,4	
		ANALIZATU GABEKOA - *RESTO SIN ANALIZAR*	65.044.820	44.552.168	68,5	35.269.734	54,2	12.039.612	18,5
		%	20,6	16,5		14,6		14,6	
		SEKZIOA GUZTIRA *TOTAL SECCION*	**315.158.334**	**269.714.593**	**85,6**	**241.730.163**	**76,7**	**82.599.705**	**26,2**
		%	**100,0**	**100,0**		**100,0**		**100,0**	

06 SEKZIOA: ETXEBIZITZA, HERRI LAN ETA GARRAIOAK
SECCION 06: VIVIENDA, OBRAS PUBLICAS Y TRANSPORTES

Euroak
Euros

PROGRAMA *PROGRAMA*	CAC	PARTIDA *PARTIDA*	KREDITU EGUNERATUA *CREDITO ACTUALIZADO*	GASTU BAIMENAK *AUTORIZAC. DE GASTOS* ZENBATEKOA *IMPORTE*	%	GASTU DISPOSIZIOAK *DISPOSIC. DE GASTOS* ZENBATEKOA *IMPORTE*	%	AITORTUTAKO OBLIG. *OBLIG. RECONOCIDAS* ZENBATEKOA *IMPORTE*	%
		LANGILE-GASTUAK GUZTIRA - *TOTAL GASTOS DE PERSONAL*	18.078.949	17.166.441	95,0	17.133.134	94,8	6.424.620	35,5
4312 ETXEBIZITZA *VIVIENDA*									
	238	- BDD, ETXEBIDE, ETXELAGUNTZA, BIZILAGUN, ERAIKAL ETA ETXEBIZITZAREN BEHATOKIAREN MANTENTZE-ZERBITZUA *MANTENIMIENTO BDD, ETXEBIDE, ETXELAGUNTZA, BIZILAGUN, ERAIKAL Y OBSERVATORIO DE LA VIVIENDA.*	1.870.336	1.771.319	94,7	1.771.319	94,7	49.734	2,7
		- ALOKAIRUKO ETXEBIZITZEN PARKE PUBLIKOAREN KUDEAKETA-GASTUAK. ALOKABIDE SA. *GASTOS GESTION PARQUE PUBLICO VIVIENDAS EN ALQUILER. ALOKABIDE S.A.*	1.600.000	1.603.910	100,2	3.910	0,2	3.910	0,2
	385	ETXEBIZITZA FINANTZA-ERATORRIEN ONDORIZKO GASTUAK 2010. *GASTOS POR DERIVADOS FINANCIEROS VIVIENDA 2010*	6.391.141	0	0,0	0	0,0	0	0,0
	414	ALOKAIRUKO ETXEBIZITZEN KUDEAKETARAKO SOZIETATEA SA-RI DIRU-LAGUNTZAK. *SUBVENCIONES A LA SOCIEDAD DE GESTION DE VIVIENDAS EN AQUILER S.A.*	22.319.000	22.319.000	100,0	22.319.000	100,0	11.159.500	50,0
	621	- SAILAK LURZORUA ESKURATZEA. *OBTENCION DE SUELO POR PARTE DEL DEPARTAMENTO*	10.831.000	6.648.606	61,4	5.208.111	48,1	1.278.796	11,8
		- URBANIZATZE-LANAK. S-SUE-15.6, F-1A (ANTZIOLA, MENDEB. EREMUA) ETA 1B SAGASTIYA, HERNANI. *OBRAS URBANIZACION. S-SUE-15.6, F-1A (AMBITO OESTE ANTZIOLA) Y 1B SAGASTIYA HERNANI.*	1.409.483	2.606.150	184,9	2.606.150	184,9	585.312	41,5
		- ORTUELLAN, PEÑOTA SR-2 SEKTOREA (LEHEN FASEA) URBANIZATZEKO LANAK. *OBRAS DE URBANIZACION DEL SECTOR SR-2 PEÑOTA, 1 FASE, EN ORTUELLA.*	548.276	2.562.659	467,4	2.562.659	467,4	87.547	16,0
		- LURZORU PUBLIKOKO BIZITEGI-AREATAN URBANIZAZIO-OBRAK. *OBRAS DE URBANIZACION EN AREAS RESIDENCIALES DE SUELO PUBLICO.*	1.680.000	3.382.836	201,4	1.142.836	68,0	332.228	19,8
	622	- GAZTEENTZAKO ALDI BATERAKO 125 ALOJAMENDU ERAIKITZEA DONOSTIAN: INTXAURRONDOKO P-ES-1. *CONSTRUCCION 125 ALOJAMIENTOS TRANSITORIOS PARA JOVENES P-ES-1 INTXAURRONDO, DONOSTIA-SAN SEBASTIAN.*	3.468.027	3.824.774	110,3	3.824.774	110,3	1.070.299	30,9
		- 70 ETXEBIZITZA ERAIKITZEA DONOSTIAN: LOIOLAKO ERRIBERA P-220/8AN. *CONSTRUCCION 70 VIVIENDAS P-220/8 RIBERAS DE LOIOLA DONOSTIA.*	4.614.074	4.467.154	96,8	4.467.154	96,8	210.245	4,6
		- BEASAINGO 42. AREAN (MARIARATS) 38 ETXEBIZITZA SOZIAL ,ERANSKINAK ERAIKI ETA URBANIZATU. *CONST.38 VIVI. SOC., ANEJOS Y URBAN. PERIMET. EL AR. 42, MARIARATS, BEASAIN.*	2.909.478	2.545.612	87,5	2.545.612	87,5	235.945	8,1
		- DONOSTIAKO MORLANS POLIGONOAN, A-4 LURZATIAN 70 ETXEBIZITZA ERAIKI. *CONSTRUCCION 70 VIV PARCELA A-4 POLIGONO MORLANS, DONOSTIA-SAN SEBASTIAN.*	4.559.039	3.306.146	72,5	3.306.146	72,5	215.761	4,7

06 SEKZIOA: ETXEBIZITZA, HERRI LAN ETA GARRAIOAK
SECCION 06: VIVIENDA, OBRAS PUBLICAS Y TRANSPORTES

Euroak
Euros

PROGRAMA *PROGRAMA*	CAC	PARTIDA *PARTIDA*	KREDITU EGUNERATUA *CREDITO ACTUALIZADO*	GASTU BAIMENAK *AUTORIZAC. DE GASTOS* ZENBATEKOA *IMPORTE*	%	GASTU DISPOSIZIOAK *DISPOSIC. DE GASTOS* ZENBATEKOA *IMPORTE*	%	AITORTUTAKO OBLIG. *OBLIG. RECONOCIDAS* ZENBATEKOA *IMPORTE*	%
		- 24 ETXEBIZITZA SOZIAL ETA HAIEN ERANSKINAK ERAIKI SANTURTZIN: S. JUAN ROMPEOLAS, BI-2. *CONSTRUCCION 24 VIVIENDAS SOCIALES Y ANEJOS EN S. JUAN ROMPEOLAS, BL-2, SANTURTZI.*	1.855.000	1.222.824	65,9	1.177.000	63,5	0	0,0
		- 26 ETXEBIZITZA SOZIAL ETA HAIEN ERANSKINAK ERAIKI DURANGON: ARAMOTZ 19 EU. *CONSTRUCCION 26 VIVIENDAS SOCIALES Y ANEJOS EN LA U.E. 19 ARAMOTZ, DURANGO.*	2.079.028	2.102.468	101,1	2.102.468	101,1	172.631	8,3
		- 59 ETX. ERAIKI BARAKALDON: PORMETXETA, GALINDO ALDEA, 3. EREMUA, 25., 26. ETA 27. BLOKEAK. *CONSTRUCCION 59 VIV. AREA GALINDO ZONA 3 BLOQUE 25, 26, 27, PORMETXETA BARAKALDO.*	2.012.497	2.986.228	148,4	2.026.499	100,7	2.610	0,1
		- OBRA BERRIA, ERAIKUNTZA ETA ZERBITZU PROFESIONALAK. *OBRA NUEVA EDIFICACION Y SERVICIOS PROFESIONALES.*	7.300.000	563.680	7,7	294.145	4,0	18.142	0,2
		- ETXEBIZITZA SOZIALETAN KONPONKETA HANDIAK. *GRANDES REPARACIONES VIVIENDAS SOCIALES.*	1.500.000	0	0,0	0	0,0	0	0,0
		- 25+30 ETX. ERAIKI BILBON: ERAIK. 1 ETA ERAIK. 2 ETXEBIZITAK. PERI BILBO ZAHARRA *CONSTRUCCION DE 25+30 VIV. EN EDIF. 1 Y EDIF 2 PERI BILBAO LA VIEJA, BLBAO.*	0	1.493.929	-	1.493.929	-	556.969	-
	714	- VISESA, ERAIKUNTZAK FINANTZATZEA. 2008KO PROGRAMA-KONTRATUA. *FINANCIACION EDIFICACIONES VISESA. CONTRATO-PROGRAMA 2008.*	15.788.582	15.788.581	100,0	15.788.581	100,0	0	0,0
		- VISESA, ERAIKUNTZAK FINANTZATZEA. 2009KO PROGRAMA-KONTRATUA. *FINANCIACION EDIFICACIONES VISESA. CONTRATO-PROGRAMA 2009.*	4.340.000	4.340.000	100,0	4.340.000	100,0	0	0,0
		- VISESA, ERAIKUNTZAK FINANTZATZEA. 2010KO PROGRAMA-KONTRATUA. *FINANCIACION EDIFICACIONES VISESA. CONTRATO-PROGRAMA 2010.*	3.500.000	0	0,0	0	0,0	0	0,0
	722	- HITZARMENA BILBOKO UDALAREKIN. LARREAGABURU-MIRAFLORES JARDUERA-EREMUA. *CONVENIO AYUNTAMIENTO DE BILBAO. AMBITO ACTUACION MINA DEL MORRO-MIRAFLORES.*	3.770.582	3.770.582	100,0	3.770.582	100,0	0	0,0
		- 2009KO IRISGARRITASUN-HITZARMENAK. *CONVENIOS ACCESIBILIDAD 2009.*	2.385.000	3.180.000	133,3	3.180.000	133,3	0	0,0
		- ALOKATZEKO SUSTATUTAKO ETXEBIZITZETARAKO DIRU-LAGUNTZAK, 2009. *SUBVENCIONES VIVIENDAS PROMOVIDAS ALQUILER 2009.*	1.450.000	1.936.000	133,5	1.936.000	133,5	280.000	19,3
		- ALOKATZEKO SUSTATUTAKO ETXEBIZITZETARAKO DIRU-LAGUNTZAK, 2010. *SUBVENCIONES VIVIENDAS PROMOVIDAS ALQUILER 2010.*	4.250.000	2.960.000	69,6	0	0,0	0	0,0
	751	ALOKABIDE SA-RENTZAKO DIRU-LAGUNTZAK 2010. *SUBVENCIONES ALOKABIDE, SA. 2010*	6.336.000	2.808.000	44,3	2.808.000	44,3	0	0,0
	752	- DONOSTIAKO LOIOLA ERRIBERAN 87 BOEREN HITZARTUTAKO SUSTAPENARI DIRU-LAGUNTZA. *SUBVENCION PROMOCION CONCERTADA 87 VPO RIBERAS DE LOIOLA DONOSTIA.*	2.769.065	2.769.065	100,0	2.769.065	100,0	2.769.065	100,0

06 SEKZIOA: ETXEBIZITZA, HERRI LAN ETA GARRAIOAK
SECCION 06: VIVIENDA, OBRAS PUBLICAS Y TRANSPORTES

Euroak
Euros

PROGRAMA *PROGRAMA*	CAC	PARTIDA *PARTIDA*	KREDITU EGUNERATUA *CREDITO ACTUALIZADO*	GASTU BAIMENAK *AUTORIZAC. DE GASTOS* ZENBATEKOA *IMPORTE*	%	GASTU DISPOSIZIOAK *DISPOSIC. DE GASTOS* ZENBATEKOA *IMPORTE*	%	AITORTUTAKO OBLIG. *OBLIG. RECONOCIDAS* ZENBATEKOA *IMPORTE*	%
		- ITUNDUTAKO SUSTAPENETARAKO DIRU-LAGUNTZAK, 2010. *SUBVENCIONES PROMOCIONES CONCERTADAS 2010.*	1.500.000	0	0,0	0	0,0	0	0,0
		- ALOKATZEKO SUSTATUTAKO ETXEBIZITZETARAKO DIRU-LAGUNTZAK, 2009. *SUBVENCIONES VIVIENDAS PROMOVIDAS EN ALQUILER 2009.*	2.000.000	0	0,0	0	0,0	0	0,0
		- FINANTZA-HITZARMENEKO SOROSPENAK, 90/09. *SUBSIDIOS CONVENIO FINANCIERO 90/09.*	10.895.388	13.939.111	127,9	13.939.111	127,9	1.710.480	15,7
		- FINANTZA-HITZARMENEKO SOROSPENAK, 2010. *SUBSIDIOS CONVENIO FINANCIERO 2010.*	1.559.000	1.559.000	100,0	292.956	18,8	292.956	18,8
	753	- LANDA-EREMUTAN ETXEBIZITZA LIBRE ERABILIAK EROSTEKO DIRU-LAGUNTZAK, 2010. *SUBVENCIONES ADQUISICION VIVIENDA USADA EN AMBITOS RURALES 2010.*	1.500.000	100.000	6,7	3.245	0,2	3.245	0,2
		- ETXEBIZITZAK BIRGAITZEKO DIRU-LAGUNTZAK, 2010. *SUBVENCIONES REHABILITACION VIVIENDA 2010.*	11.000.000	12.400.000	112,7	787.217	7,2	787.217	7,2
	811	ALOKABIDEREN AKZIOEN EROSKETA *ADQUISICION ACCIONES ALOKABIDE S.A.*	2.400.000	0	0,0	0	0,0	0	0,0
5131 TRENBIDEAK *FERROCARRILES*									
	413	EUSKAL TRENBIDE SAREARI USTIAPEN DEFIZITERAKO DIRU-LAGUNTZA. *SUBVENCION DEFICIT DE EXPLOTACION A EUSKAL TRENBIDE SAREA.*	16.255.000	8.572.500	52,7	8.572.500	52,7	8.572.500	52,7
	623	- EUSKAL TRENBIDE SAREARI SAILAK EGINDAKO ENKARGUA. *ENCARGO DEL DEPARTAMENTO A EUSKAL TRENBIDE SAREA.*	2.863.401	2.863.401	100,0	2.863.401	100,0	953.512	33,3
		- BILBOKO TRANBIAREN ZABALKUNTZA. *AMPLIACION TRANVIA DE BILBAO.*	1.625.000	0	0,0	0	0,0	0	0,0
	713	- EUSKAL TRENBIDE SAREAREN INBERTSIOAK FINANTZATZEKO KAPITALERAKO DIRULAGUNTZA. *SUBVENCION DE CAPITAL PARA FINANCIACION DE INVERSIONES DE EUSKAL TRENBIDE SAREA.*	73.925.000	63.500.000	85,9	63.500.000	85,9	63.500.000	85,9
		- EUSKAL TRENBIDE SAREARI INBERTSIOAK FINANTZATZEKO KAPITAL DIRULAGUNTZA *SUBVENCIÓN DE CAPITAL RED FERROVIARIA VASCA-EUSKAL TRENBIDE SAREA*	22.413.301	0	0,0	0	0,0	0	0,0
5133 BILBOKO HIRI TRENBIDEA (BHT) *FERROCARRIL METROPOLITANO BILBAO (FMB)*									
	641	EUSKAL TRENBIDE SAREARI SAILAK EGINDAKO ENKARGUA. *ENCARGO DEL DEPARTAMENTO A EUSKAL TRENBIDE SAREA.*	4.305.400	4.305.400	100,0	4.305.400	100,0	1.437.255	33,4
	713	- EUSKAL TRENBIDE SAREAREN INBERTSIOAK FINANTZATZEKO KAPITALERAKO DIRULAGUNTZA (3., ETA 4. 5.LINEAK). *SUBVENCION DE CAPITAL PARA FINANCIACION DE INVERSIONES DE EUSKAL TRENBIDE SAREA (LINEAS 3, 4 Y 5).*	16.465.497	12.500.000	75,9	12.500.000	75,9	12.500.000	75,9

06 SEKZIOA: ETXEBIZITZA, HERRI LAN ETA GARRAIOAK
SECCION 06: VIVIENDA, OBRAS PUBLICAS Y TRANSPORTES

Euroak
Euros

PROGRAMA *PROGRAMA*	CAC	PARTIDA *PARTIDA*	KREDITU EGUNERATUA *CREDITO ACTUALIZADO*	GASTU BAIMENAK *AUTORIZAC. DE GASTOS* ZENBATEKOA *IMPORTE*	%	GASTU DISPOSIZIOAK *DISPOSIC. DE GASTOS* ZENBATEKOA *IMPORTE*	%	AITORTUTAKO OBLIG. *OBLIG. RECONOCIDAS* ZENBATEKOA *IMPORTE*	%
		- EUSKAL TRENBIDE SAREARI INBERTSIOAK FINANTZATZEKO KAPITAL DIRULAGUNTZA. MATIKO TARTEA, LINEA 3 BILBOKO METROA.	4.200.000	0	0,0	0	0,0	0	0,0
		SUBVENCION DE CAPITAL A EUSKAL TRENBIDE SAREA PARA LA FINANCIACION DEL TRAMO MATICO, LINEA 3 DE METRO DE BILBAO.							
	722	BIZKAIKO GARRAIO PARTZUERGOARENTZAKO, BILBOKO HIRI TRENBIDEA FINANTZATZEKO.	35.070.000	0	0,0	0	0,0	0	0,0
		CONSORCIO DE TRANSPORTES DE BIZKAIA PARA FINANCIAR EL FMB.							
5134		EAE-KO TRENBIDE SARE BERRIA-BEREZKO FINANTZAZIOA							
		NUEVA RED FERROVIARIA EN LA CAE-FINAN. PROPIA							
	641	EUSKAL TRENBIDE SAREARI SAILAK EGINDAKO ENKARGUA.	23.160.000	18.160.000	78,4	18.160.000	78,4	7.082.971	30,6
		ENCARGO DEL DEPARTAMENTO A EUSKAL TRENBIDE SAREA.							
5135		EAE-KO TRENBIDE SARE BERRIA-KUDEAKETA KREDITOAK							
		NUEVA RED FERROVIARIA EN LA CAE-CREDITOS GESTION							
	641	- GIPUZKOAKO BIDEGUNEKO LANAK. MENDEBALDEKO SEKTOREA [BERGARA-EZKIO ITSASO].	49.140.000	49.421.428	100,6	34.776.451	70,8	1.885.157	3,8
		OBRAS TRAMO GUIPUZCOANO. SECTOR OESTE (BERGARA-EZKIO ITSASO).							
		- GIPUZKOAKO BIDEGUNEKO LANAK. ERDIALDEKO SEKTOREA [EZKIO ITSASO-TOLOSA].	16.180.000	0	0,0	0	0,0	0	0,0
		OBRAS TRAMO GUIPUZCOANO. SECTOR CENTRAL [EZKIO ITSASO-TOLOSA].							
		- GIPUZKOAKO BIDEGUNEKO LANAK. ERDIALDEKO SEKTOREA [EZKIO ITSASO-TOLOSA] (TOLOSAKO BIDEGUNEA).	21.650.000	29.950.000	138,3	29.950.000	138,3	0	0,0
		OBRAS TRAMO GUIPUZCOANO. SECTOR CENTRAL [EZKIO ITSASO-TOLOSA] (TRAMO TOLOSA).							
		- GIPUZKOAKO BIDEGUNEKO LANAK. ERDIALDEKO SEKTOREA [EZKIO ITSASO-TOLOSA] (TOLOSAKO BIDEGUNEA).	38.240.000	0	0,0	0	0,0	0	0,0
		OBRAS TRAMO GUIPUZCOANO. SECTOR CENTRAL [EZKIO ITSASO-TOLOSA] (TRAMO TOLOSA).							
		- GIPUZKOAKO BIDEGUNEKO LANAK. ERDIALDEKO SEKTOREA [EZKIO ITSASO-TOLOSA] (BEASAIN MENDEBALDEKO BIDEGUNEA).	25.270.000	18.300.000	72,4	18.300.000	72,4	33.327	0,1
		OBRAS TRAMO GUIPUZCOANO. SECTOR CENTRAL [EZKIO ITSASO-TOLOSA] (TRAMO BEASAIN OESTE).							
		- GIPUZKOAKO BIDEGUNEKO LANAK. ERDIALDEKO SEKTOREA [EZKIO ITSASO-TOLOSA] (LEGORRETAKO BIDEGUNEA).	35.670.000	22.300.000	62,5	22.300.000	62,5	7.892	0,0
		OBRAS TRAMO GUIPUZCOANO. SECTOR CENTRAL [EZKIO ITSASO-TOLOSA] (TRAMO LEGORRETA).							
		- GIPUZKOAKO BIDEGUNEKO LANAK. ERDIALDEKO SEKTOREA [EZKIO ITSASO-TOLOSA] (BEASAIN EKIALDEKO BIDEGUNEA).	24.730.000	15.900.000	64,3	15.900.000	64,3	576.101	2,3
		OBRAS TRAMO GUIPUZCOANO. SECTOR CENTRAL [EZKIO ITSASO-TOLOSA] (TRAMO BEASAIN ESTE).							
		- GIPUZKOAKO BIDEGUNEKO LANAK. ERDIALDEKO SEKTOREA (TOLOSA-OIARTZUN).	11.740.000	0	0,0	0	0,0	0	0,0
		OBRAS TRAMO GUIPUZCOANO. SECTOR ESTE (TOLOSA-OIARTZUN).							

06 SEKZIOA: ETXEBIZITZA, HERRI LAN ETA GARRAIOAK
SECCION 06: VIVIENDA, OBRAS PUBLICAS Y TRANSPORTES

Euroak
Euros

PROGRAMA *PROGRAMA*	CAC	PARTIDA *PARTIDA*	KREDITU EGUNERATUA *CREDITO ACTUALIZADO*	GASTU BAIMENAK *AUTORIZAC. DE GASTOS* ZENBATEKOA *IMPORTE*	%	GASTU DISPOSIZIOAK *DISPOSIC. DE GASTOS* ZENBATEKOA *IMPORTE*	%	AITORTUTAKO OBLIG. *OBLIG. RECONOCIDAS* ZENBATEKOA *IMPORTE*	%
		- HIRIETAKO SARBIDEAK. *ACCESO A CIUDADES.*	2.770.000	0	0,0	0	0,0	0	0,0
5142 GARRAIOAREN ANTOLAMENDUA *ORDENACION DEL TRANSPORTE*									
	414	EUSKO TRENBIDEAK USTIAPEN DEFIZITERAKO DIRU-LAGUNTZA. *SUBVENCION DEFICIT DE EXPLOTACION EUSKO TRENBIDEAK.*	38.391.489	18.200.000	47,4	18.200.000	47,4	18.200.000	47,4
	452	LANBIDEA UZTEA. *ABANDONO ACTIVIDAD.*	2.800.000	0	0,0	0	0,0	0	0,0
	714	EUSKO TRENBIDEAK. *FERROCARRILES VASCOS.*	28.565.400	28.565.400	100,0	28.565.400	100,0	28.565.400	100,0
5151 PORTUEN ADMINISTRAZIOA ETA ITSAS GAIAK *ADMINISTRACION PORTUARIA Y ASUNTOS MARITIMOS*									
	612	- GIPUZKOAKO PORTUETAN HASITAKO OBRAK. *OBRAS INICIADAS EN PUERTOS DE GIPUZKOA.*	918.159	2.246.827	244,7	1.058.587	115,3	508.011	55,3
		- GIPUZKOAKO PORTUETAN HASTEKOAK DIREN OBRAK. *OBRAS A INICIAR EN PUERTOS DE GIPUZKOA.*	5.793.000	7.241.896	125,0	0	0,0	0	0,0
		- BIZKAIKO PORTUETAN HASITAKO OBRAK. *OBRAS INICIADAS EN PUERTOS DE BIZKAIA.*	1.635.345	1.046.627	64,0	1.046.627	64,0	1.007.230	61,6
		- BIZKAIKO PORTUETAN HASTEKOAK DIREN OBRAK. *OBRAS A INICIAR EN PUERTOS DE BIZKAIA.*	4.967.759	2.672.000	53,8	0	0,0	0	0,0
		- BIZKAIKO PORTUETAN HASTEKOAK DIREN OBRAK. *OBRAS A INICIAR EN PUERTOS DE BIZKAIA*	4.828.000	4.828.000	100,0	0	0,0	0	0,0
	622	OBRAK GIPUZKOAKO PORTUETAKO ERAIKINETAN. *OBRAS EN EDIFICIOS PUERTOS DE GIPUZKOA.*	4.339.242	4.163.052	95,9	3.120.441	71,9	682.039	15,7
		ANALIZATUA - *ANALIZADO*	688.379.938	460.860.607	66,9	406.718.410	59,1	173.758.608	25,2
		%	94,1	95,4		96,0		97,0	
		ANALIZATU GABEKOA - *RESTO SIN ANALIZAR*	43.377.683	22.079.319	50,9	17.086.596	39,4	5.353.830	12,3
		%	5,9	4,6		4,0		3,0	
		SEKZIOA GUZTIRA *TOTAL SECCION*	**731.757.621**	**482.939.926**	**66,0**	**423.805.006**	**57,9**	**179.112.438**	**24,5**
		%	**100,0**	**100,0**		**100,0**		**100,0**	

07 SEKZIOA: INDUSTRIA, BERRIKUNTZA, MERKATARITZA ETA TURISMOA
SECCION 07: INDUSTRIA, INNOVACION, COMERCIO Y TURISMO

Euroak
Euros

PROGRAMA *PROGRAMA*	CAC	PARTIDA *PARTIDA*	KREDITU EGUNERATUA *CREDITO ACTUALIZADO*	GASTU BAIMENAK *AUTORIZAC. DE GASTOS* ZENBATEKOA *IMPORTE*	%	GASTU DISPOSIZIOAK *DISPOSIC. DE GASTOS* ZENBATEKOA *IMPORTE*	%	AITORTUTAKO OBLIG. *OBLIG. RECONOCIDAS* ZENBATEKOA *IMPORTE*	%
		LANGILE-GASTUAK GUZTIRA - *TOTAL GASTOS DE PERSONAL*	17.202.369	16.875.590	98,1	16.812.543	97,7	6.169.170	35,9
5211		EUSKADI INFORMAZIOAREN GIZARTEAN PLANA *PLAN EUSKADI EN LA SOCIEDAD DE LA INFORMACION*							
	414	LEHIAKORTASUNA IKTEN BITARTEZ SUSTATZEA. *FOMENTO DE COMPETITIVIDAD A TRAVES DE LAS TICS.*	12.290.000	12.290.000	100,0	12.290.000	100,0	0	0,0
	632	IZAPIDETZA TELEMATIKOKO PROIEKTUAK. *PROYECTOS DE TRAMITACION TELEMATICA.*	2.950.363	0	0,0	0	0,0	0	0,0
	714	SPRI - AGENDA DIGITALA - PESI PLANA 2010 *SPRI - AGENDA DIGITAL - PLAN PESI 2010*	5.741.000	5.741.000	100,0	5.741.000	100,0	0	0,0
	752	IKTETAN GARAPEN TEKNOLOGIKOA ETA BERRIKUNTZA. GAITEK. *DESARROLLO TECNOLOGICO E INNOVACION EN TICS. GAITEK.*	8.900.000	8.900.000	100,0	0	0,0	0	0,0
5413		TEKNOLOGIA *TECNOLOGIA*							
	414	UET-SPRI MENTS. *DEFICIT SPRI.*	3.144.757	3.144.757	100,0	3.144.757	100,0	0	0,0
	729	SAIOTEK 2009. URTE ANITZEKOAK *SAIOTEK 2009. PLURIANUALES*	1.900.000	1.900.000	100,0	1.900.000	100,0	0	0,0
	752	- PRODUKTU BERRIA GARATZEA. GAITEK 2010. *DESARROLLO DE NUEVO PRODUCTO. GAITEK 2010*	22.159.250	22.159.250	100,0	0	0,0	0	0,0
		- OINARRI TEKNOLOGIKOKO ENPRESA BERRIAK BULTZATZEA. NETS 2010. *LANZAMIENTO NUEVAS EMPRESAS BASE TECNOLOGICA. NETS 2010.*	4.000.000	4.000.000	100,0	0	0,0	0	0,0
		- IKERKETA ESTRATEGIKOA. ETORGAI 2009 *INVESTIGACION ESTRATEGICA. ETORGAI 2009.*	7.000.000	6.998.066	100,0	6.998.066	100,0	0	0,0
		- IKERKETA ESTRATEGIKOA. ETORGAI 2010. *INVESTIGACION ESTRATEGICA. ETORGAI 2010.*	15.000.000	15.000.000	100,0	0	0,0	0	0,0
	754	- ETORTEK 2008. IKERKETA ESTRATEGIKOA (GORANTZA DATOZEN SEKTOREAK). *ETORTEK 2008. INVESTIGACION ESTRATEGICA (SECTORES EMERGENTES).*	1.610.800	1.610.800	100,0	1.610.800	100,0	535.273	33,2
		- ETORTEK 2009. IKERKETA ESTRATEGIKOA (GORANTZA DATOZEN SEKTOREAK). *ETORTEK 2009. INVESTIGACION ESTRATEGICA (SECTORES EMERGENTES).*	7.373.871	1.868.583	25,3	1.868.583	25,3	113.673	1,5
		- ETORTEK 2010. IKERKETA ESTRATEGIKOA (GORANTZA DATOZEN SEKTOREAK). *ETORTEK 2010. INVESTIGACION ESTRATEGICA (SECTORES EMERGENTES).*	8.000.000	8.000.000	100,0	0	0,0	0	0,0
		- SAIOTEK 2009. LAGUNTZA ZIENTZIA, TEKNOLOGIA ETA BERRIKUNTZA SAREARI. *SAIOTEK 2009. APOYO A LA RED VASCA DE CIENCIA, TECNOLOGIA E INNOVACION.*	6.772.750	1.836.000	27,1	1.836.000	27,1	0	0,0

07 SEKZIOA: INDUSTRIA, BERRIKUNTZA, MERKATARITZA ETA TURISMOA
SECCION 07: INDUSTRIA, INNOVACION, COMERCIO Y TURISMO

Euroak
Euros

PROGRAMA *PROGRAMA*	CAC	PARTIDA *PARTIDA*	KREDITU EGUNERATUA *CREDITO ACTUALIZADO*	GASTU BAIMENAK *AUTORIZAC. DE GASTOS* ZENBATEKOA *IMPORTE*	%	GASTU DISPOSIZIOAK *DISPOSIC. DE GASTOS* ZENBATEKOA *IMPORTE*	%	AITORTUTAKO OBLIG. *OBLIG. RECONOCIDAS* ZENBATEKOA *IMPORTE*	%
		- SAIOTEK 2010. LAGUNTZA ZIENTZIA, TEKNOLOGIA ETA BERRIKUNTZA SAREARI. PROGRAMA KONTRATUA. *SAIOTEK 2010. APOYO A LA RED VASCA DE CIENCIA, TECNOLOGIA E INNOVACION. CONTRATO PROGRAMA .*	5.000.000	5.000.000	100,0	0	0,0	0	0,0
		- EMAITEK 2010. LAGUNTZA ZIENTZIA, TEKNOLOGIA ETA BERRIKUNTZA SAREARI. *EMAITEK 2010. APOYO A LA RED VASCA DE CIENCIA, TECNOLOGIA E INNOVACION.*	26.000.000	26.000.000	100,0	0	0,0	0	0,0
		- TEKNIKER FUNDAZIOARI DIRULAGUNTZA. INSTALAZIO BERRIAK *SUBVENCION FUNDACION TEKNIKER. NUEVAS INSTALACIONES*	2.000.000	0	0,0	0	0,0	0	0,0
		- ETORTEK 2008. IKERKETA ESTRATEGIKOA (GORANTZA DATOZEN SEKTOREAK). *ETORTEK 2008. INVESTIGACION ESTRATEGICA (SECTORES EMERGENTES).*	4.047.282	4.047.282	100,0	4.047.282	100,0	1.879.062	46,4
		- ETORTEK 2009 (GORANTZA DATOZEN SEKTOREAK) *ETORTEK 2009 (SECTORES EMERGENTES)*	0	3.775.042	-	3.775.042	-	607.784	-
		- SAIOTEK 2009 (BER-9.1) *SAIOTEK 2009 (INN-9.1)*	0	4.936.750	-	4.936.750	-	0	-
	759	ESPALAZIO BIDEZKO NEUTRO-ITURRIA ERAIKI, EKIPATU ETA USTIAPENERAKO PARTZUERGOA *CONSORCIO PARA LA CONST,EQUIP Y EXPLOT DE LA FUENTE DE NEUTRONES POR ESPALACION*	7.500.000	7.500.000	100,0	0	0,0	0	0,0
5414 BERRIKUNTZARAKO FUNTSA *FONDO DE INNOVACION*									
	454	BERRIKUNTZARAKO EUSKAL SISTEMA. INNOBASQUE *SISTEMA VASCO DE INNOVACION. INNOBASQUE*	4.000.000	4.000.000	100,0	4.000.000	100,0	0	0,0
	752	- IKERKETA ESTRATEGIKOA *INVESTIGACION ESTRATEGICA*	11.000.000	8.916.468	81,1	8.916.468	81,1	0	0,0
		- ETORGAI 2009 (BER-6.2) *ETORGAI 2009 (INN-6.2)*	0	1.999.999	-	1.999.999	-	0	-
	754	- IKERKETA KOOPERATIBOKO ZENTROAK (INN-6.2) *CENTROS DE INVESTIGACION COOPERATIVA (INN-6.2)*	0	1.972.463	-	1.972.463	-	0	-
		- IKERKETA KOOPERATIBOKO ZENTROAK *CENTROS DE INVESTIGACION COOPERATIVA*	10.000.000	8.027.537	80,3	8.027.537	80,3	0	0,0
7211 EGITURA ETA LAGUNTZA *ESTRUCTURA Y APOYO*									
	238	EJIEK EGINIKO LANAK. II. ERANSKINA. *TRABAJOS PRESTADOS POR EJIE. ANEXO II.*	1.609.975	1.596.711	99,2	1.596.711	99,2	0	0,0
7212 INDUSTRIA GARAPENA ETA EKINTZAILEEN LAGUNTZA *DESARROLLO INDUSTRIAL Y APOYO A EMPRENDEDORES*									
	414	- SPRIREN USTIAPEN DEFIZITA. *DEFICIT EXPLOTACION SPRI.*	2.579.090	2.579.090	100,0	2.579.090	100,0	0	0,0

07 SEKZIOA: INDUSTRIA, BERRIKUNTZA, MERKATARITZA ETA TURISMOA
SECCION 07: INDUSTRIA, INNOVACION, COMERCIO Y TURISMO

Euroak
Euros

PROGRAMA *PROGRAMA*	CAC	PARTIDA *PARTIDA*	KREDITU EGUNERATUA *CREDITO ACTUALIZADO*	GASTU BAIMENAK *AUTORIZAC. DE GASTOS* ZENBATEKOA *IMPORTE*	%	GASTU DISPOSIZIOAK *DISPOSIC. DE GASTOS* ZENBATEKOA *IMPORTE*	%	AITORTUTAKO OBLIG. *OBLIG. RECONOCIDAS* ZENBATEKOA *IMPORTE*	%
		- RESISTE PLANA, KANPOKO AHOLKULARIENTZAKOA, ETEEN FINANTZA-BERREGITURAKETETARAKO.	16.391.000	16.391.000	100,0	16.391.000	100,0	0	0,0
		PLAN RESISTE, A CONSULTORES EXTERNOS PARA REESTRUCTURACIONES FINANCIERAS DE PYMES.							
		- COMPITE PLANA, KANPOKO AHOLKULARIENTZAKOA, LEHIAKORTASUNA HOBETZEKO.	11.800.000	11.800.000	100,0	11.800.000	100,0	0	0,0
		PLAN COMPITE, A CONSULTORES EXTERNOS PARA MEJORA DE COMPETITIVIDAD.							
		- EKINTZAILE PROGRAMA.	1.500.000	1.500.000	100,0	1.500.000	100,0	0	0,0
		PROGRAMA EKINTZAILE.							
		- CONECT GUNEA PROGRAMA.	2.000.000	2.000.000	100,0	2.000.000	100,0	0	0,0
		PROGRAMA CONECT GUNEA.							
	714	- RENOVE MAKINA ERREMINTA.	2.000.000	2.000.000	100,0	2.000.000	100,0	0	0,0
		RENOVE MAQUINA HERRAMIENTA.							
		- INBERTSIOEN FINANTZAKETARI LAGUNTZAK.	6.200.000	6.200.000	100,0	6.200.000	100,0	0	0,0
		AYUDAS FINANCIERAS A LA INVERSION.							
	811	- SPRI-REN KAPITALAREN HANDITZEA.	16.000.000	16.000.000	100,0	0	0,0	0	0,0
		AMPLIACION CAPITAL SPRI.							
		- BURTZEÑA ENPRESA PARKEA.	2.000.000	2.000.000	100,0	0	0,0	0	0,0
		PARQUE EMPRESARIAL DE BURCEÑA.							
		- EZTEN ARRISKU-KAPITALAREN FUNTSA	5.000.000	5.000.000	100,0	0	0,0	0	0,0
		FONDO EZTEN DE CAPITAL RIESGO							
	823	- GAUZATU 2007.	1.943.500	1.943.500	100,0	1.943.500	100,0	0	0,0
		GAUZATU 2007.							
		- GAUZATU 2008.	3.529.500	3.529.500	100,0	3.529.500	100,0	0	0,0
		GAUZATU 2008.							
		- GAUZATU 2009.	3.165.500	3.165.500	100,0	3.165.500	100,0	0	0,0
		GAUZATU 2009.							
		- BIDERATU 2010.	6.000.000	6.000.000	100,0	1.682.000	28,0	0	0,0
		BIDERATU 2010.							
7214	BERRIKUNTZA ETA LEHIAKORTASUN ESTRATEGIA								
	INNOVACION Y ESTRATEGIA DE COMPETITIVIDAD								
	414	- SPRIREN USTIAPEN DEFIZITA.	1.568.353	1.568.353	100,0	1.568.353	100,0	0	0,0
		DEFICIT EXPLOTACION SPRI.							
		- BERRIKUNTZA POLITIKA BERRIAK ZAINTZEA ETA GARATZEA.	2.700.000	2.700.000	100,0	2.700.000	100,0	0	0,0
		VIGILANCIA Y DESARROLLO DE NUEVAS POLITICAS DE INNOVACION.							
	454	- LEHIAREN HOBEKUNTZA: BEHATOKI ESTRATEGIKOAK.	1.500.000	0	0,0	0	0,0	0	0,0
		MEJORA DE LA COMPETITIVIDAD: OBSERVATORIOS ESTRATEGICOS.							

Euroak
Euros

07 SEKZIOA: INDUSTRIA, BERRIKUNTZA, MERKATARITZA ETA TURISMOA
SECCION 07: INDUSTRIA, INNOVACION, COMERCIO Y TURISMO

PROGRAMA *PROGRAMA*	CAC	PARTIDA *PARTIDA*	KREDITU EGUNERATUA *CREDITO ACTUALIZADO*	GASTU BAIMENAK *AUTORIZAC. DE GASTOS* ZENBATEKOA *IMPORTE*	%	GASTU DISPOSIZIOAK *DISPOSIC. DE GASTOS* ZENBATEKOA *IMPORTE*	%	AITORTUTAKO OBLIG. *OBLIG. RECONOCIDAS* ZENBATEKOA *IMPORTE*	%
		- ELKARLAGUNTZAGATIK LEHIAREN HOBEKUNTZA	3.440.000	2.550.000	74,1	660.292	19,2	0	0,0
		MEJORA DE LA COMPETITIVIDAD POR COOPERACION							
	714	- ENPRESA ETA ADMINISTRAZIOEN LEHIAKORTASUNERAKO KONPONBIDEAK ETA PROZESUAK SARTZEA.	13.250.000	13.250.000	100,0	13.250.000	100,0	0	0,0
		INCORPORACION DE SOLUCIONES Y PROCESOS PARA LA COMPETITIVIDAD EN LAS EMPRESAS Y LAS ADMINISTRACIONES.							
		- BERRIKUNTZA ETA LEHIAKORTASUNA BULTZATZEKO EKINTZA BEREZIAK.	2.840.000	2.840.000	100,0	2.840.000	100,0	0	0,0
		ACCIONES ESPECIFICAS DE APOYO A LA INNOVACION Y LA COMPETITIVIDAD.							
	752	BERRIKUNTZA ETA ENPRESA GARAPENERAKO PROGRAMA.	2.150.000	0	0,0	0	0,0	0	0,0
		PROGRAMA DE INNOVACION Y DESARROLLO EMPRESARIAL.							
	811	SPRIREN KAPITAL-GEHIKUNTZA.	12.000.000	12.000.000	100,0	0	0,0	0	0,0
		AMPLIACION CAPITAL SPRI.							
7311 ENERGIA ETA MEATZE POLITIKA ETA GARAPENA									
POLITICA Y DESARROLLO ENERGETICO Y MINERO									
	713	ENERGIA-ERAGINKORTASUNEKO PROGRAMA, UDALERRIETAN	3.000.000	0	0,0	0	0,0	0	0,0
		PROGRAMA DE EFICIENCIA ENERGETICA EN MUNICIPIOS							
	752	- ENERGIA ERAGINKORTASUN ARLOAN INBERTSIOEN SUSTAPENA.	4.531.000	4.531.000	100,0	0	0,0	0	0,0
		PROMOCION INVERSIONES EN MATERIA DE EFICIENCIA ENERGETICA Y RENOVABLES.							
		- ARABAKO BIOMASA-PLANTA BETERAKO ETA AUTONOMIA ERKIDEGOKO BESTE PUNTU BATZUEN BIOMASA-PROIEKTUAK.	4.000.000	0	0,0	0	0,0	0	0,0
		PARA UNA PLANTA DE BIOMASA EN ALAVA Y PROYECTOS DE BIOMASA EN OTROS PUNTOS DE LA COMUNIDAD AUTONOMA.							
7511 TURISMOA									
TURISMO									
	414	BASQUETOUR.	11.420.142	11.420.142	100,0	11.420.142	100,0	5.373.656	47,1
		BASQUETOUR.							
7612 BARNE MERKATARITZA									
COMERCIO INTERIOR									
	429	ERAKUNDEEN ETA ELKARTEEN LANKIDETZARAKO EKINTZAK.	1.900.000	0	0,0	0	0,0	0	0,0
		ACCIONES DE COOPERACION INSTITUCIONAL Y ASOCIATIVA.							
	714	- INBERTSIOAK FINANTZATZEKO LAGUNTZAK.	2.100.000	2.100.000	100,0	2.100.000	100,0	0	0,0
		AYUDAS FINANCIERAS A LA INVERSION.							
		- ESKARIA BERPIZTEKO PROGRAMAK (RENOVE)	10.000.000	10.000.000	100,0	10.000.000	100,0	0	0,0
		PROGRAMAS DE REACTIVACION DE LA DEMANDA (RENOVE)							
	722	- LAGUNTZA 2009AN HIRIALDEETAN INBERTSIOAK EGITEKO.	1.600.000	1.131.630	70,7	1.131.630	70,7	217	0,0
		APOYO AINVERSIONES EN ENTORNOS URBANOS 2009.							
		- MERKATARITZA HIRI-INGURUNEETAN SUSTATZEKO PROGRAMAK 2010.	5.750.000	0	0,0	0	0,0	0	0,0
		PROGRAMAS DE DINAMIZACION COMERCIAL EN ENTORNOS URBANOS 2010.							

EAEko ADMINISTRAZIO OROKORRA - *ADMINISTRACION GENERAL DE LA CAE*
GASTU-AURREKONTUAREN PARTIDA GARRANTZITSUEN ANALISIA 2010KO MAIATZAREN 31N
ANALISIS DE LAS PARTIDAS MAS SIGNIFICATIVAS DEL PRESUPUESTO DE GASTOS A 31 DE MAYO DE 2010
SEKZIOKAKO XEHETASUNA - *DETALLE POR SECCIONES*

07 SEKZIOA: INDUSTRIA, BERRIKUNTZA, MERKATARITZA ETA TURISMOA
SECCION 07: INDUSTRIA, INNOVACION, COMERCIO Y TURISMO

Euroak
Euros

PROGRAMA *PROGRAMA*	CAC	PARTIDA *PARTIDA*	KREDITU EGUNERATUA *CREDITO ACTUALIZADO*	GASTU BAIMENAK *AUTORIZAC. DE GASTOS* ZENBATEKOA *IMPORTE*	%	GASTU DISPOSIZIOAK *DISPOSIC. DE GASTOS* ZENBATEKOA *IMPORTE*	%	AITORTUTAKO OBLIG. *OBLIG. RECONOCIDAS* ZENBATEKOA *IMPORTE*	%
	752	- MERKATARITZA ESTABLEZIMENDUEN ERALDAKETA. *REFORMA DE ESTABLECIMIENTOS COMERCIALES.*	1.700.000	3.682.000	216,6	0	0,0	0	0,0
		- MERKATARITZA EKIPAMENDUAK MODERNIZATZEA. *MODERNIZACION DE EQUIPAMIENTOS COMERCIALES.*	2.000.000	0	0,0	0	0,0	0	0,0
	821	BILBAO EXHIBITION CENTRE. *BILBAO EXHIBITION CENTRE.*	12.020.242	12.020.242	100,0	12.020.242	100,0	12.020.242	100,0
7613 NAZIOARTEKOTZEA *INTERNACIONALIZACION*									
	414	SPRIREN USTIAPEN DEFIZITA. *DEFICIT EXPLOTACION SPRI.*	4.901.192	4.901.192	100,0	4.901.192	100,0	0	0,0
	452	- LAGUNTZAK NAZIOARTEKOTZERAKO 2010. *APOYOS INTERNACIONALIZACION 2010.*	5.494.380	5.494.380	100,0	0	0,0	0	0,0
		- LAGUNTZAK NAZIOARTEKOTZERAKO 2010. *APOYOS INTERNACIONALIZACION 2010.*	1.848.620	1.848.620	100,0	0	0,0	0	0,0
		ANALIZATUA - *ANALIZADO*	387.024.936	360.242.446	93,1	206.856.442	53,4	26.699.076	6,9
		%	85,7	88,8		84,7		80,4	
		ANALIZATU GABEKOA - *RESTO SIN ANALIZAR*	64.749.548	45.555.845	70,4	37.430.187	57,8	6.504.142	10,0
		%	14,3	11,2		15,3		19,6	
		SEKZIOA GUZTIRA *TOTAL SECCION*	**451.774.483**	**405.798.292**	**89,8**	**244.286.629**	**54,1**	**33.203.218**	**7,3**
		%	**100,0**	**100,0**		**100,0**		**100,0**	

08 SEKZIOA: ENPLEGU ETA GIZARTE GAIAK
SECCION 08: EMPLEO Y ASUNTOS SOCIALES

Euroak
Euros

PROGRAMA *PROGRAMA*	CAC	PARTIDA *PARTIDA*	KREDITU EGUNERATUA *CREDITO ACTUALIZADO*	GASTU BAIMENAK *AUTORIZAC. DE GASTOS* ZENBATEKOA *IMPORTE*	%	GASTU DISPOSIZIOAK *DISPOSIC. DE GASTOS* ZENBATEKOA *IMPORTE*	%	AITORTUTAKO OBLIG. *OBLIG. RECONOCIDAS* ZENBATEKOA *IMPORTE*	%
		LANGILE-GASTUAK GUZTIRA - *TOTAL GASTOS DE PERSONAL*	16.655.112	16.404.903	98,5	16.386.358	98,4	6.064.647	36,4
1312 GARAPEN LANKIDETZA *COOPERACION AL DESARROLLO*									
	454	- GARAPEN LANKIDETZA SUSTATZEKO FONDOAREN KARGURAKO PROIEKTUETARAKO LAGUNTZAK BANATZEA *DISTRIBUCION DE AYUDAS A PROYECTOS CON CARGO AL FONDO PARA LA COOPERACION 2009.*	0	3.276.311	-	3.276.311	-	0	-
		- LAGUNTZA HUMANITARIOAK FINANTZAZIO-LERRO IRAUNKORARREN BITARTEZ. *AYUDAS HUMANITARIAS DENTRO DE LA LINEA PERMANENTE.*	2.637.819	1.912.747	72,5	0	0,0	0	0,0
		- GARAPEN LANKIDETZA SUSTATZEKO FONDOAREN KARGURAKO 2008KO PROIEKTUETARAKO LAGUNTZAK. *AYUDAS A PROYECTOS CON CARGO AL FONDO PARA LA COOPERACION Y AYUDA AL DESARROLLO 2008.*	9.438.530	1.855.161	19,7	1.855.161	19,7	13.013	0,1
		- GARAPEN LANKIDETZA SUSTATZEKO FONDOAREN KARGURAKO PROIEKTUETARAKO LAGUNTZAK BANATZEA. *DISTRIBUCION DE AYUDAS A PROYECTOS CON CARGO AL FONDO PARA LA COOPERACION 2009.*	0	4.468.493	-	4.468.493	-	0	-
	754	- GARAPEN LANKIDETZA SUSTATZEKO FONDOAREN KARGURAKO PROIEKTUETARAKO LAGUNTZAK BANATZEA *DISTRIBUCION DE AYUDAS A PROYECTOS CON CARGO AL FONDO PARA LA COOPERACION 2009.*	0	1.852.529	-	1.852.529	-	0	-
		- GARAPENEAN LANKIDE IZATEKO FONDOA 2010. *FONDO COOPERACION AL DESARROLLO 2010.*	19.720.472	17.827.452	90,4	0	0,0	0	0,0
		- GARAPENEAN LANKIDE IZATEKO ETA LAGUNTZEKO FONDOA 2009. *FONDO PARA LA COOPERACION Y AYUDA AL DESARROLLO 2009.*	4.364.867	0	0,0	0	0,0	0	0,0
		- GARAPENEAN LANKIDE IZATEKO ETA LAGUNTZEKO FONDOAREN KARGURAKO 2008KO PROIEKTUETARAKO LAGUNTZAK. *AYUDAS A PROYECTOS CON CARGO AL FONDO PARA LA COOPERACION Y AYUDA AL DESARROLLO 2008.*	1.621.900	1.621.900	100,0	1.621.900	100,0	167.583	10,3
		- GARAPEN LANKIDETZA SUSTATZEKO FONDOAREN KARGURAKO PROIEKTUETARAKO LAGUNTZAK BANATZEA *DISTRIBUCION DE AYUDAS A PROYECTOS CON CARGO AL FONDO PARA LA COOPERACION 2009.*	0	2.723.913	-	2.723.913	-	0	-
3112 LANA *TRABAJO*									
	412	LANERAKO SEGURTASUN ETA OSASUNERAKO EUSKAL ERAKUNDEA - OSALAN *INSTITUTO VASCO DE SEGURIDAD Y SALUD LABORALES - OSALAN*	14.691.059	14.663.446	99,8	14.663.446	99,8	7.345.529	50,0

08 SEKZIOA: ENPLEGU ETA GIZARTE GAIAK
SECCION 08: EMPLEO Y ASUNTOS SOCIALES

Euroak
Euros

PROGRAMA *PROGRAMA*	CAC	PARTIDA *PARTIDA*	KREDITU EGUNERATUA *CREDITO ACTUALIZADO*	GASTU BAIMENAK *AUTORIZAC. DE GASTOS* ZENBATEKOA *IMPORTE*	%	GASTU DISPOSIZIOAK *DISPOSIC. DE GASTOS* ZENBATEKOA *IMPORTE*	%	AITORTUTAKO OBLIG. *OBLIG. RECONOCIDAS* ZENBATEKOA *IMPORTE*	%
3121 GIZARTERATZEA *INCLUSION SOCIAL*									
	421	- DIRU SARRERAK BERMATZEKO ERRENTA. *RENTA DE GARANTIA DE INGRESOS.*	281.400.000	281.400.000	100,0	128.537.434	45,7	128.537.434	45,7
		- ETXEBIZITZA-PRESTAZIO OSAGARRIA. *PRESTACION COMPLEMENTARIA DE VIVIENDA.*	43.108.373	43.108.373	100,0	11.731.128	27,2	11.731.128	27,2
		- SUBSIDIO OSAGARRIA GURASO BAKARRENTZAT. *SUBSIDIO COMPLEMENTARIO A MONOPARENTALES.*	3.250.000	3.250.000	100,0	0	0,0	0	0,0
	422	- GIZARTE-LARRIALDIETARAKO LAGUNTZAK, GIZARTE-BAZTERKERIAREN AURKAKO LEGEARENAK. *AYUDAS DE EMERGENCIA SOCIAL DE LA LEY CONTRA LA EXCLUSION SOCIAL.*	17.300.000	15.251.949	88,2	15.251.949	88,2	7.625.974	44,1
		- GIZARTERATZE-HITZAMENAK. PREMIALDIKO LANGILEAK *CONVENIOS DE INSERCION. PERSONAL DE REFUERZO*	8.750.000	0	0,0	0	0,0	0	0,0
		- GIZARTERATZEKO ETA LANERATZEKO PROGRAMETARAKO LAGUNTZAK. *AYUDAS PARA PROGRAMAS DE INSERCION SOCIOLABORAL.*	10.000.000	0	0,0	0	0,0	0	0,0
		- GIZARTEAN ESKU-HARTZEKO PROGRAMEN GARATZEA. TEKNIKARI ETA ADMINISTRARIAK *DESARROLLO PROGRAMAS INTERVENCION SOCIAL-PERSONAL TECNICO Y ADMINISTRATIVO.*	0	7.757.703	-	0	-	0	-
	452	- LANERATZEN LAGUNTZEKO ENPRESAK 2008. *EMPRESAS DE INSERCION 2008.*	1.950.841	1.878.494	96,3	1.878.494	96,3	840.135	43,1
		- LANERATZEN LAGUNTZEKO ENPRESAK 2009. *EMPRESAS DE INSERCION 2009.*	2.426.708	2.056.030	84,7	2.040.215	84,1	875.866	36,1
		- LANERATZEN LAGUNTZEKO ENPRESAK 2010. *EMPRESAS DE INSERCION 2010.*	3.150.000	3.150.000	100,0	0	0,0	0	0,0
	454	ENPLEGUKO ZENTRO BEREZIETAN DESGAITASUNEN BAT DUTEN PERTSONENTZAKO ENPLEGUA MENTENTZEKO ETA SORTZEKO BABES-PLANA. *PLAN DE APOYO PARA EL MANTENIMINETO Y CREACION DE EMPLEO PARA PERSONAS CON DISCAPACIDAD EN CENTROS ESPECIALES DE EMPLEO.*	2.000.000	0	0,0	0	0,0	0	0,0
3122 INMIGRAZIOA *INMIGRACION*									
	422	EAEKO UDALERRIETAN INMIGRAZIO ETA KULTURARTEKOTASUNAREN ALORREKO PROGRAMAK BURUTZEKO LAGUNTZAK. *AYUDAS PARA LA EJECUCION DE PROGRAMAS EN MATERIA DE INMIGRACION Y CONVIVENCIA INTERCULTURAL, EN LOS MUNICIPIOS DE LA CAPV*	1.625.000	0	0,0	0	0,0	0	0,0
3123 GIZARTE ZERBITZUAK *SERVICIOS SOCIALES*									

08 SEKZIOA: ENPLEGU ETA GIZARTE GAIAK
SECCION 08: EMPLEO Y ASUNTOS SOCIALES

Euroak
Euros

PROGRAMA *PROGRAMA*	CAC	PARTIDA *PARTIDA*	KREDITU EGUNERATUA *CREDITO ACTUALIZADO*	GASTU BAIMENAK *AUTORIZAC. DE GASTOS* ZENBATEKOA *IMPORTE*	%	GASTU DISPOSIZIOAK *DISPOSIC. DE GASTOS* ZENBATEKOA *IMPORTE*	%	AITORTUTAKO OBLIG. *OBLIG. RECONOCIDAS* ZENBATEKOA *IMPORTE*	%
	422	- TALDE TEKNIKOAK SORTU ETA MANTENTZEKO ETA PREBENTZIOKO UDAL-PROIEKTUETARAKO LAGUNTZAK. *AYUDAS PARA LA CREACION Y MANTENIMIENTO DE EQUIPOS TECNICOS Y PARA PROYECTOS MUNICIPALES DE PREVENCION.*	2.200.000	0	0,0	0	0,0	0	0,0
		- ESKU-HARTZEKO SOZIALEKO PROGRAMEN GARATZEA-DROGA MENPEKOTASUNEN AURREZAINTZARAKO TALDE TEKNIKOAK *DESARROLLO PROGRAMAS INTERVENCION SOCIAL-EQUIPOS TECNICOS PREVENCION DROGODEPEND*	0	1.475.000	-	0	-	0	-
	454	ESKU-HARTZE SOZIALEKO PROIEKTUAK(ESKU-HARTZE SOZIALAREN ESPARRUAN HIRUGARREN SEKTOREKO JARDUERAK SUSTATZEKO DIRU-LAGUNTZAK ARAUTZEN DITUEN DEKRETUA) *PROYECTOS DE INTERVENCION SOCIAL (DECRETO POR EL QUE SE REGULAN LAS SUBVENCIONES PARA EL FOMENTO DE ACTIVIDADES DEL TERCER SECTOR EN EL AMBITO DE LA INTERVENCION SOCIAL)*	8.000.000	8.000.000	100,0	0	0,0	0	0,0
3124 FAMILIA ETA KOMUNITATE POLITIKA *POLITICA FAMILIAR Y COMUNITARIA*									
	452	118/07 DEKRETUA - LANA ETA FAMILIA BATERAGARRI EGITEA. *DECRETO118/07 - CONCILIACION DE LA VIDA LABORAL Y FAMILIAR.*	3.010.000	3.010.000	100,0	727.593	24,2	727.593	24,2
	453	- 176/02 DEKRETUA - SEME-ALABAK DITUZTEN FAMILIAK 2006. *DECRETO 176/02 - FAMILIAS CON HIJOS E HIJAS 2006.*	1.665.000	1.665.000	100,0	1.665.000	100,0	1.118.200	67,2
		- 255/06 DEKRETUA - SEME-ALABAK DITUZTEN FAMILIENTZAKO DIRU-LAGUNTZAK. *DECRETO 255/06 - AYUDAS ECONOMICAS A FAMILIAS CON HIJOS E HIJAS.*	27.118.530	27.751.000	102,3	9.105.400	33,6	9.105.400	33,6
		- LANA ETA FAMILIA BATERAGARRI EGITEA: LANGILEENTZAT, ADINGABEAK ZAINTZEKO *CONCILIACION DE LA VIDA LABORAL Y FAMILIAR: A TRABAJADORES PARA CUIDADO DE MENORES.*	32.513.951	21.912.263	67,4	6.130.377	18,9	6.127.923	18,8
		- LANA ETA FAMILIA BATERAGARRI EGITEA: MENPEKOTASUNA DUTEN PERTSONAK ZAINTZEKO. *CONCILIACION DE LA VIDA LABORAL Y FAMILIAR: PARA EL CUIDADO DE PERSONAS CON DEPENDENCIA.*	1.644.906	983.194	59,8	73.249	4,5	73.249	4,5
3211 ENPLEGUA *EMPLEO*									
	414	- EGAILAN. LANERATZEKO PROIEKTUAK *EGAILAN. PROYECTOS DE COLOCACION*	1.728.987	1.728.987	100,0	1.728.987	100,0	431.662	25,0
		- EGAILAN. LANBIDE-PROIEKTUAK. *EGAILAN. PROYECTOS DE LANBIDE.*	4.215.088	4.215.088	100,0	4.215.088	100,0	1.056.196	25,1
	452	- ENPLEGURAKO LAGUNTZAK. *AYUDAS AL EMPLEO*	1.023.050	2.078.480	203,2	2.074.171	202,7	264.161	25,8

08 SEKZIOA: ENPLEGU ETA GIZARTE GAIAK
SECCION 08: EMPLEO Y ASUNTOS SOCIALES

Euroak
Euros

PROGRAMA *PROGRAMA*	CAC	PARTIDA *PARTIDA*	KREDITU EGUNERATUA *CREDITO ACTUALIZADO*	GASTU BAIMENAK *AUTORIZAC. DE GASTOS* ZENBATEKOA *IMPORTE*	%	GASTU DISPOSIZIOAK *DISPOSIC. DE GASTOS* ZENBATEKOA *IMPORTE*	%	AITORTUTAKO OBLIG. *OBLIG. RECONOCIDAS* ZENBATEKOA *IMPORTE*	%
		- 328/03 DEKRETUA IV. KAPITULUA - ENPRESA-EGITURA BERRIAK SORTZEKO DIRU LAGUNTZAK 2008. *DECRETO 328/03 CAPITULO IV - APOYO A LA CREACION DE NUEVAS ESTRUCTURAS EMPRESARIALES 2008.*	3.414.812	3.045.500	89,2	3.039.500	89,0	441.000	12,9
		- 329/03 DEKRETUA, II. - V. KAPITULUA - ENPLEGURAKO LAGUNTZAK 2009. *DECRETO 329/03 CAP II A V - AYUDAS AL EMPLEO 2009.*	4.431.760	1.236.399	27,9	1.231.641	27,8	200.657	4,5
		- 328/2003 DEKRETUA, KULTURA EKINTZAILEA ETA ENPRESA SORTZEKO AUKERA BABESTEN DUENA *DECRETO 328/2003 REGULA AYUDAS A CREACION NUEVAS ESTRUCTURAS EMPRESARIALES.*	0	2.743.800	9146000000,0	1.655.100	5517000000,0	12.000	40000000,0
		- 329/03 DEKRETUA KAPITULU II. - V. KAPITULUA - ENPLEGURAKO LAGUNTZAK 2009 *DECRETO 329/2003 POR EL QUE SE REGULAN LAS AYUDAS AL EMPLEO CAPITULOS II AL V.*	0	4.585.203	-	722.926	-	6.913	-
	454	ENPLEGURAKO LAGUNTZAK. *AYUDAS AL EMPLEO*	3.500.000	0	0,0	0	0,0	0	0,0
3231 PRESTAKUNTZA *FORMACION*									
	452	- 327/03 DEKRETUA II. KAPITULUA - LANERATZEAREN ZERBITZURAKO PRESTAKUNTZA-BALIABIDEEN KATALOGOA. EUROPAKO GIZARTE FUNTSA. *DECRETO 327/03 CAPITULO II - CATALOGO DE RECURSOS FORMATIVOS AL SERVICIO DE LA INSERCION LABORAL. FSE-FONDO SOCIAL EUROPEO.*	2.035.715	340.955	16,7	340.955	16,7	31.310	1,5
		- ENPLEGURAKO ORIENTAZIORAKO LAGUNTZAK, ENPRESA-SUSTAPENA, PRESTAKUNTZA-BALIABIDEEN KATALOGOA. EUROPAKO GIZARTE FUNTSA. *AYUDAS ORIENTACION EMPLEO, PROMOCION EMPRESARIAL Y CATALOGO DE RECURSOS FORMATIVOS. FSE-FONDO SOCIAL EUROPEO.*	5.000.000	0	0,0	0	0,0	0	0,0
		- 327/03 DEKRETUA KAPITULU II *DECRETO 327/03 CAPITULO II*	0	3.753.000	-	0	-	0	-
	454	- ETENGABEKO PRESTAKUNTZARAKO EUSKAL FUNDAZIOREN FINANTZAKETA *FINANCIACION DE LA FUNDACION VASCA PARA LA FORMACION CONTINUA*	10.112.215	5.293.723	52,3	0	0,0	0	0,0
		- 327/03 DEKRETUA II. KAPITULUA - LANERATZEAREN ZERBITZURAKO PRESTAKUNTZA-BALIABIDEEN KATALOGOA. *DECRETO 327/03 CAPITULO II - CATALOGO DE RECURSOS FORMATIVOS AL SERVICIO DE LA INSERCION LABORAL.*	1.457.150	307.798	21,1	307.798	21,1	10.830	0,7
		- ENPLEGURAKO ORIENTAZIORAKO LAGUNTZAK, ENPRESA-SUSTAPENA, PRESTAKUNTZA-BALIABIDEEN KATALOGOA, KULTURA EKINTZAILEA HEDATZEKO PROIEKTUAK. EUROPAKO GIZARTE FUNTSA. *AYUDAS ORIENTACION EMPLEO, PROMOCION EMPRESARIAL, CATALOGO DE RECURSOS FORMATIVOS, PROYECTOS EXTENSION CULTURA EMPRENDEDORA. FSE-FONDO SOCIAL EUROPEO.*	3.451.047	0	0,0	0	0,0	0	0,0

EAEko ADMINISTRAZIO OROKORRA - *ADMINISTRACION GENERAL DE LA CAE*
GASTU-AURREKONTUAREN PARTIDA GARRANTZITSUEN ANALISIA 2010KO MAIATZAREN 31N
ANALISIS DE LAS PARTIDAS MAS SIGNIFICATIVAS DEL PRESUPUESTO DE GASTOS A 31 DE MAYO DE 2010
SEKZIOKAKO XEHETASUNA - *DETALLE POR SECCIONES*

08 SEKZIOA: ENPLEGU ETA GIZARTE GAIAK
SECCION 08: EMPLEO Y ASUNTOS SOCIALES

Euroak
Euros

PROGRAMA *PROGRAMA*	CAC	PARTIDA *PARTIDA*	KREDITU EGUNERATUA *CREDITO ACTUALIZADO*	GASTU BAIMENAK *AUTORIZAC. DE GASTOS* ZENBATEKOA *IMPORTE*	%	GASTU DISPOSIZIOAK *DISPOSIC. DE GASTOS* ZENBATEKOA *IMPORTE*	%	AITORTUTAKO OBLIG. *OBLIG. RECONOCIDAS* ZENBATEKOA *IMPORTE*	%
		- 327/03 DEKRETUA. II KAPITULUA *DECRETO 327/03 CAPITULO II*	0	2.623.390	-	0	-	0	-
		ANALIZATUA - *ANALIZADO*	560.612.892	521.208.184	93,0	239.305.117	42,7	182.808.405	32,6
		%	89,7	90,9		87,1		94,5	
		ANALIZATU GABEKOA - *RESTO SIN ANALIZAR*	64.254.475	52.079.662	81,1	35.345.084	55,0	10.623.183	16,5
		%	10,3	9,1		12,9		5,5	
		SEKZIOA GUZTIRA *TOTAL SECCION*	**624.867.367**	**573.287.847**	**91,7**	**274.650.201**	**44,0**	**193.431.588**	**31,0**
		%	**100,0**	**100,0**		**100,0**		**100,0**	

09 SEKZIOA: OSASUN ETA KONTSUMOA
SECCION 09: SANIDAD Y CONSUMO

Euroak
Euros

PROGRAMA *PROGRAMA*	CAC	PARTIDA *PARTIDA*	KREDITU EGUNERATUA *CREDITO ACTUALIZADO*	GASTU BAIMENAK *AUTORIZAC. DE GASTOS* ZENBATEKOA *IMPORTE*	%	GASTU DISPOSIZIOAK *DISPOSIC. DE GASTOS* ZENBATEKOA *IMPORTE*	%	AITORTUTAKO OBLIG. *OBLIG. RECONOCIDAS* ZENBATEKOA *IMPORTE*	%
		LANGILE-GASTUAK GUZTIRA - *TOTAL GASTOS DE PERSONAL*	50.625.407	49.884.500	98,5	49.422.413	97,6	18.419.931	36,4
4112 OSASUN FINANTZAKETA ETA KONTRATAZIOA *FINANCIACION Y CONTRATACION SANITARIA*									
	241	- ZUZENDARITZA NAGUSIA. *DIRECCION GENERAL.*	99.945.019	94.380.316	94,4	94.380.316	94,4	38.118.151	38,1
		- EMERGENTZIAKO LURRALDE UNITATEAK. *UNIDADES TERRITORIALES DE EMERGENCIAS.*	16.957.390	17.244.007	101,7	17.244.007	101,7	6.839.481	40,3
		- TRANSFUSIO ETA GIZA-EHUNEN EUSKAL ZENTROA. *CENTRO VASCO DE TRANSFUSION Y TEJIDOS HUMANOS.*	18.001.963	17.950.653	99,7	17.950.653	99,7	7.022.867	39,0
		- ARABAKO ESKUALDEA. *COMARCA ARABA.*	56.788.470	56.788.470	100,0	56.473.228	99,4	22.588.701	39,8
		- BARRUALDEKO ESKUALDEA. *COMARCA INTERIOR.*	7.430.181	7.430.181	100,0	7.417.726	99,8	2.472.575	33,3
		- TXAGORRITXUKO OSPITALEA. *HOSPITAL TXAGORRITXU.*	169.089.025	169.089.025	100,0	168.607.082	99,7	61.722.705	36,5
		- SANTIAGO OSPITALEA. *HOSPITAL SANTIAGO.*	100.162.302	100.162.302	100,0	99.876.816	99,7	38.400.133	38,3
		- LEZAKO OSPITALEA. *HOSPITAL LEZA.*	7.875.267	7.875.267	100,0	7.852.821	99,7	2.923.191	37,1
		- ARABAKO OSPITALE PSIKIATRIKOA ETA OSPITALEZ KANPOKO OSASUN MENTALA. *HOSPITAL PSIQUIATRICO Y SALUD MENTAL EXTRAHOSPITALARIA ARABA.*	26.689.709	26.689.709	100,0	26.612.764	99,7	12.598.643	47,2
		- GIPUZKOAKO EKIALDEKO ESKUALDEA. *COMARCA GIPUZKOA-ESTE.*	74.188.943	74.188.943	100,0	73.977.487	99,7	29.572.796	39,9
		- GIPUZKOAKO MENDEBALDEKO ESKUALDEA. *COMARCA GIPUZKOA-OESTE.*	56.215.687	57.516.868	102,3	57.516.868	102,3	22.880.654	40,7
		- DONOSTIAKO OSPITALEA. *HOSPITAL DONOSTIA.*	397.597.911	397.597.911	100,0	396.464.665	99,7	149.998.848	37,7
		- ZUMARRAGAKO OSPITALEA. *HOSPITAL ZUMARRAGA.*	50.067.823	50.067.823	100,0	49.925.118	99,7	19.468.417	38,9
		- BIDASOAKO OSPITALEA. *HOSPITAL BIDASOA.*	38.928.614	38.928.614	100,0	38.817.658	99,7	15.260.476	39,2
		- MENDAROKO OSPITALEA. *HOSPITAL MENDARO.*	40.102.123	40.102.123	100,0	39.987.823	99,7	15.357.413	38,3

09 SEKZIOA: OSASUN ETA KONTSUMOA
SECCION 09: SANIDAD Y CONSUMO

Euroak
Euros

PROGRAMA *PROGRAMA*	CAC	PARTIDA *PARTIDA*	KREDITU EGUNERATUA *CREDITO ACTUALIZADO*	GASTU BAIMENAK *AUTORIZAC. DE GASTOS* ZENBATEKOA *IMPORTE*	%	GASTU DISPOSIZIOAK *DISPOSIC. DE GASTOS* ZENBATEKOA *IMPORTE*	%	AITORTUTAKO OBLIG. *OBLIG. RECONOCIDAS* ZENBATEKOA *IMPORTE*	%
		- DEBA GARAIKO OSPITALEA. *HOSPITAL ALTO DEBA.*	31.663.584	31.663.584	100,0	31.573.335	99,7	12.503.113	39,5
		- GIPUZKOAKO OSPITALEZ KANPOKO OSASUN MENTALA. *SALUD MENTAL EXTRAHOSPITALARIA GIPUZKOA.*	11.547.799	11.547.799	100,0	11.514.885	99,7	4.470.446	38,7
		- BILBOKO ESKUALDEA. *COMARCA BILBAO.*	72.680.088	72.472.933	99,7	72.472.933	99,7	28.563.985	39,3
		- BARRUALDEKO ESKUALDEA. *COMARCA INTERIOR.*	58.991.318	58.802.001	99,7	58.802.001	99,7	23.898.283	40,5
		- URIBE-KOSTAKO ESKUALDEA. *COMARCA URIBE-KOSTA.*	39.257.856	39.145.962	99,7	39.145.962	99,7	15.604.130	39,7
		- EZKERRALDEA-ENKARTERRIKO ESKUALDEA. *COMARCA EZKERRALDEA-ENKARTERRI.*	61.018.920	60.845.002	99,7	60.845.002	99,7	24.091.819	39,5
		- GIPUZKOA MENDEBALDEKO ESKUALDEA. *COMARCA GIPUZKOA-OESTE.*	3.641.497	3.641.497	100,0	3.641.497	100,0	1.213.832	33,3
		- GURUTZETAKO OSPITALEA. *HOSPITAL CRUCES.*	415.897.312	415.757.741	100,0	415.757.741	100,0	151.906.132	36,5
		- BASURTUKO OSPITALEA. *HOSPITAL BASURTO.*	276.206.111	275.141.192	99,6	275.141.192	99,6	106.753.417	38,6
		- GALDAKAOKO OSPITALEA. *HOSPITAL GALDAKAO.*	157.607.246	157.505.114	99,9	157.505.114	99,9	76.137.333	48,3
		- SAN ELOY OSPITALEA. *HOSPITAL SAN ELOY.*	51.889.017	52.525.286	101,2	52.525.286	101,2	24.055.348	46,4
		- SANTA MARINA OSPITALEA. *HOSPITAL SANTA MARINA.*	23.310.215	23.243.776	99,7	23.243.776	99,7	11.878.462	51,0
		- GORLIZKO OSPITALEA. *HOSPITAL DE GORLIZ.*	21.504.175	21.442.883	99,7	21.442.883	99,7	9.463.066	44,0
		- BERMEOKO OSPITALEA. *HOSPITAL BERMEO.*	15.877.931	16.024.156	100,9	16.024.156	100,9	5.757.827	36,3
		- ZALDIBARKO OSPITALEA. *HOSPITAL ZALDIBAR.*	15.177.817	15.243.662	100,4	15.243.662	100,4	5.959.276	39,3
		- ZAMUDIOKO OSPITALEA. *HOSPITAL ZAMUDIO.*	19.714.498	19.658.307	99,7	19.658.307	99,7	7.980.980	40,5
		- BIZKAIKO OSPITALEZ KANPOKO OSASUN MENTALA. *SALUD MENTAL EXTRAHOSPITALARIA BIZKAIA.*	19.331.913	19.276.813	99,7	19.276.813	99,7	7.524.162	38,9
	242	- URGENTZIAKO GARRAIO SANITARIOKO SAREA. GIPUZKOA. *RED TRANSPORTE SANITARIO URGENTE. GIPUZKOA.*	1.542.344	1.542.344	100,0	1.285.287	83,3	428.429	27,8

09 SEKZIOA: OSASUN ETA KONTSUMOA
SECCION 09: SANIDAD Y CONSUMO

Euroak
Euros

PROGRAMA *PROGRAMA*	CAC	PARTIDA *PARTIDA*	KREDITU EGUNERATUA *CREDITO ACTUALIZADO*	GASTU BAIMENAK *AUTORIZAC. DE GASTOS* ZENBATEKOA *IMPORTE*	%	GASTU DISPOSIZIOAK *DISPOSIC. DE GASTOS* ZENBATEKOA *IMPORTE*	%	AITORTUTAKO OBLIG. *OBLIG. RECONOCIDAS* ZENBATEKOA *IMPORTE*	%
		- URGENTZIAKO GARRAIO SANITARIOKO SAREA. BIZKAIA. *RED TRANSPORTE SANITARIO URGENTE. BIZKAIA.*	5.678.152	5.678.152	100,0	5.556.572	97,9	1.830.769	32,2
		- BESTE HITZARMEN BATZUK. *OTROS CONCIERTOS.*	1.548.162	1.548.162	100,0	1.124.220	72,6	374.740	24,2
		- ARABAKO LURRALDE ORDEZKARITZA. *DIRECCION TERRITORIAL ARABA.*	5.126.925	5.178.050	101,0	3.609.016	70,4	826.502	16,1
		- ARABAKO LURRALDE ORDEZKARITZA. *DIRECCION TERRITORIAL ARABA.*	8.189.357	4.480.191	54,7	2.650.115	32,4	1.392.712	17,0
		- PROGRAMATUTAKO GARRAIOA. *TRANSPORTE PROGRAMADO.*	2.149.633	3.161.627	147,1	3.027.299	140,8	1.003.861	46,7
		- URGENTZIAKO GARRAIO SANITARIOKO SAREA. *RED TRANSPORTE SANITARIO URGENTE.*	3.941.205	4.941.205	125,4	4.618.819	117,2	1.329.512	33,7
		- ARABAKO LURRALDE ORDEZKARITZA. *DIRECCION TERRITORIAL ARABA.*	2.187.762	2.187.762	100,0	236.170	10,8	59.043	2,7
		- GIPUZKOAKO LURRALDE ORDEZKARITZA. *DIRECCION TERRITORIAL GIPUZKOA.*	12.211.166	13.650.292	111,8	8.894.536	72,8	2.998.476	24,6
		- GIPUZKOAKO LURRALDE ORDEZKARITZA. *DIRECCION TERRITORIAL GIPUZKOA.*	62.142.520	62.142.520	100,0	61.815.503	99,5	22.101.796	35,6
		- GIPUZKOAKO LURRALDE ORDEZKARITZA. *DIRECCION TERRITORIAL GIPUZKOA.*	29.164.246	29.164.246	100,0	26.516.763	90,9	8.827.515	30,3
		- PROGRAMATUTAKO GARRAIOA. *TRANSPORTE PROGRAMADO.*	8.745.945	8.745.945	100,0	6.401.012	73,2	3.207.481	36,7
		- URGENTZIAKO GARRAIO SANITARIOKO SAREA. *RED TRANSPORTE SANITARIO URGENTE.*	8.117.123	8.117.123	100,0	7.695.442	94,8	2.926.596	36,1
		- GIPUZKOAKO LURRALDE ORDEZKARITZA. *DIRECCION TERRITORIAL GIPUZKOA.*	8.373.941	8.373.941	100,0	3.475.793	41,5	984.669	11,8
		- BIZKAIKO LURRALDE ORDEZKARITZA. *DIRECCION TERRITORIAL BIZKAIA.*	19.140.908	20.167.227	105,4	15.387.127	80,4	4.752.546	24,8
		- BIZKAIKO LURRALDE ORDEZKARITZA. *DIRECCION TERRITORIAL BIZKAIA.*	25.275.313	22.844.704	90,4	19.804.410	78,4	7.222.913	28,6
		- BIZKAIKO LURRALDE ORDEZKARITZA. *DIRECCION TERRITORIAL BIZKAIA.*	7.471.462	9.700.149	129,8	9.561.556	128,0	2.781.104	37,2
		- BIZKAIKO LURRALDE ORDEZKARITZA. *DIRECCION TERRITORIAL BIZKAIA.*	2.000.000	382.658	19,1	382.658	19,1	382.658	19,1
		- PROGRAMATUTAKO GARRAIOA. *TRANSPORTE PROGRAMADO.*	17.878.070	17.580.455	98,3	17.580.455	98,3	5.854.890	32,7

09 SEKZIOA: OSASUN ETA KONTSUMOA
SECCION 09: SANIDAD Y CONSUMO

Euroak
Euros

PROGRAMA *PROGRAMA*	CAC	PARTIDA *PARTIDA*	KREDITU EGUNERATUA *CREDITO ACTUALIZADO*	GASTU BAIMENAK *AUTORIZAC. DE GASTOS* ZENBATEKOA *IMPORTE*	%	GASTU DISPOSIZIOAK *DISPOSIC. DE GASTOS* ZENBATEKOA *IMPORTE*	%	AITORTUTAKO OBLIG. *OBLIG. RECONOCIDAS* ZENBATEKOA *IMPORTE*	%
		- URGENTZIAKO GARRAIO SANITARIOKO SAREA. *RED TRANSPORTE SANITARIO URGENTE.*	4.439.908	4.073.310	91,7	4.073.310	91,7	1.349.277	30,4
		- BIZKAIKO LURRALDE ORDEZKARITZA. *DIRECCION TERRITORIAL BIZKAIA.*	6.448.100	6.297.541	97,7	6.297.541	97,7	890.432	13,8
	453	- PROTESIAK ETA EZINDUENTZAKKO IBILGAILUAK. GIPUZKOA. *PROTESIS Y VEHICULOS PARA INVALIDOS. GIPUZKOA.*	2.250.100	510.522	22,7	510.522	22,7	510.522	22,7
		- PROTESIAK ETA EZINDUENTZAKO IBILGAILUAK. BIZKAIA. *PROTESIS Y VEHICULOS PARA INVALIDOS. BIZKAIA.*	3.580.900	726.235	20,3	726.235	20,3	726.235	20,3
	713	- ZUZENDARITZA NAGUSIA. *DIRECCION GENERAL.*	18.450.000	18.400.000	99,7	18.400.000	99,7	2.524.515	13,7
		- TRANSFUSIO ETA GIZA-EHUNEN EUSKAL ZENTROA. *CENTRO VASCO DE TRANSFUSION Y TEJIDOS HUMANOS.*	3.600.000	3.600.000	100,0	3.600.000	100,0	2.116.667	58,8
		- ARABAKO ESKUALDEA. *COMARCA ARABA.*	2.250.000	2.300.000	102,2	2.300.000	102,2	33.333	1,5
		- DONOSTIAKO OSPITALEA. *HOSPITAL DONOSTIA.*	5.400.000	5.400.000	100,0	5.400.000	100,0	1.433.333	26,5
		- BIDASOAKO OSPITALEA. *HOSPITAL BIDASOA.*	2.932.939	2.932.939	100,0	2.932.939	100,0	910.980	31,1
		- DEBAGOINEKO OSPITALEA. *HOSPITAL ALTO DEBA.*	7.250.000	7.450.000	102,8	7.450.000	102,8	2.150.000	29,7
		- GIPUZKOA EKIALDEKO ESKUALDEA. *COMARCA GIPUZKOA-ESTE.*	2.900.000	2.900.000	100,0	2.900.000	100,0	633.333	21,8
		- GURUTZETAKO OSPITALEA. *HOSPITAL CRUCES.*	15.810.553	15.810.553	100,0	15.810.553	100,0	5.091.834	32,2
		- BASURTUKO OSPITALEA. *HOSPITAL BASURTO.*	6.610.100	6.610.100	100,0	6.610.100	100,0	1.673.467	25,3
		- GALDAKAOKO OSPITALEA. *HOSPITAL GALDAKAO.*	7.476.500	7.476.500	100,0	7.476.500	100,0	1.992.167	26,6
		- EZKERRALDE-ENKARTERRI ESKUALDEA. *COMARCA EZKERRALDEA-ENKARTERRI.*	3.073.095	3.073.095	100,0	3.073.095	100,0	644.619	21,0
4113 OSASUN PUBLIKOA *SALUD PUBLICA*									
	237	- TXERTOAK. *VACUNAS.*	2.829.928	2.620.800	92,6	2.620.800	92,6	0	0,0
		- GIPUZKOAKO TXERTOAK. *VACUNAS GIPUZKOA.*	2.600.000	2.492.168	95,9	2.432.357	93,6	233.912	9,0

09 SEKZIOA: OSASUN ETA KONTSUMOA
SECCION 09: SANIDAD Y CONSUMO

Euroak
Euros

PROGRAMA *PROGRAMA*	CAC	PARTIDA *PARTIDA*	KREDITU EGUNERATUA *CREDITO ACTUALIZADO*	GASTU BAIMENAK *AUTORIZAC. DE GASTOS* ZENBATEKOA *IMPORTE*	%	GASTU DISPOSIZIOAK *DISPOSIC. DE GASTOS* ZENBATEKOA *IMPORTE*	%	AITORTUTAKO OBLIG. *OBLIG. RECONOCIDAS* ZENBATEKOA *IMPORTE*	%
		- BIZKAIKO TXERTOAK. *VACUNAS BIZKAIA.*	4.280.072	4.053.265	94,7	3.926.669	91,7	49.427	1,2
4114 OSASUN PLANGINTZA ETA ANTOLAMENDUA *PLANIFICACION Y ORDENACION SANITARIA*									
	415	BERRIKUNTZA ETA IKERKUNTZARAKO EUSKAL FUNDAZIOA. *FUNDACION VASCA DE INNOVACION E INVESTIGACION SANITARIA.*	1.800.000	1.800.000	100,0	1.800.000	100,0	900.000	50,0
4115 FARMAZIA *FARMACIA*									
	453	- PRESTAZIO FARMAZEUTIKOAK. SENDAGAILEEN ELKARTEAK. ARABA. *PRESTACIONES FARMACEUTICAS. COLEGIO OFICIAL DE FARMACEUTICOS. ARABA.*	77.307.630	77.307.630	100,0	77.307.630	100,0	25.930.352	33,5
		- PRESTAZIO FARMAZEUTIKOAK. SENDAGAILEEN ELKARTEA. GIPUZKOA. *PRESTACIONES FARMACEUTICAS. COLEGIO OFICIAL FARMACEUTICOS. GIPUZKOA.*	200.891.010	200.891.010	100,0	200.891.010	100,0	67.723.428	33,7
		- PRESTAZIO FARMAZEUTIKOAK. SENDAGAILEEN ELKARTEA. BIZKAIA. *PRESTACIONES FARMACEUTICAS. COLEGIO OFICIAL DE FARMACEUTICOS. BIZKAIA.*	371.090.674	371.090.674	100,0	371.090.674	100,0	126.786.533	34,2
		ANALIZATUA - *ANALIZADO*	3.490.138.874	3.477.237.513	99,6	3.443.594.675	98,7	1.294.997.170	37,1
		%	98,8	99,3		99,4		99,5	
		ANALIZATU GABEKOA - *RESTO SIN ANALIZAR*	40.795.804	25.459.156	62,4	21.423.406	52,5	6.258.816	15,3
		%	1,2	0,7		0,6		0,5	
		SEKZIOA GUZTIRA *TOTAL SECCION*	**3.530.934.678**	**3.502.696.669**	**99,2**	**3.465.018.081**	**98,1**	**1.301.255.986**	**36,9**
		%	**100,0**	**100,0**		**100,0**		**100,0**	

10 SEKZIOA: INGURUMEN, LURRALDE PLANGIN., NEKAZA. ETA ARRAN.
SECCION 10: MEDIO AMBIENTE, PLANIF. TERRIT., AGRICUL. Y PESCA

Euroak
Euros

PROGRAMA *PROGRAMA*	CAC	PARTIDA *PARTIDA*	KREDITU EGUNERATUA *CREDITO ACTUALIZADO*	GASTU BAIMENAK *AUTORIZAC. DE GASTOS* ZENBATEKOA *IMPORTE*	%	GASTU DISPOSIZIOAK *DISPOSIC. DE GASTOS* ZENBATEKOA *IMPORTE*	%	AITORTUTAKO OBLIG. *OBLIG. RECONOCIDAS* ZENBATEKOA *IMPORTE*	%
		LANGILE-GASTUAK GUZTIRA - *TOTAL GASTOS DE PERSONAL*	19.098.686	18.402.403	96,4	18.267.949	95,7	6.792.040	35,6
4421		INGURUMENAREN BABESA							
		PROTECCION DEL MEDIO AMBIENTE							
	238	IHOBE, SA-REN PROGRAMA-KONTRATUA.	11.447.000	11.447.000	100,0	11.447.000	100,0	0	0,0
		CONTRATO PROGRAMA IHOBE,S.A,							
	414	I.H.O.B.E. BALTZUARI UZTIAPEN GASTUETARAKO DIRULAGUNTZA.	3.750.000	3.750.000	100,0	3.750.000	100,0	3.750.000	100,0
		SUBVENCION PARA GASTOS CORRIENTES I.H.O.B.E. S.A.							
	722	- ATMOSFERA ETA BIODIBERTSITATE LERROETAN UDALEI EMANDAKO DIRU-LAGUNTZAK.	3.899.958	3.444.723	88,3	3.444.723	88,3	0	0,0
		SUBVENCIONES A AYUNTAMIENTOS LINEA ATMOSFERA Y BIODIVERSIDAD.							
		- LURZORU KUTSATUEN LERROAN UDALEI EMANDAKO DIRU-LAGUNTZAK.	1.701.731	1.701.731	100,0	1.701.731	100,0	6.996	0,4
		SUBVENCIONES A AYUNTAMIENTOS LINEA SUELOS CONTAMINADOS.							
	752	INDUSTRIENTZAKO DIRULAGUNTZAK.	2.997.358	0	0,0	0	0,0	0	0,0
		SUBVENCIONES A INDUSTRIAS.							
5121		URAREN PLANGINTZA ETA ADMINISTRAZIOA							
		PLANIFICACION Y ADMINISTRACION HIDRAULICA							
	413	URAREN EUSKAL AGENTZIAKO OHIKO GASTUETARAKO DIRU-LAGUNTZA.	17.034.808	8.517.404	50,0	8.517.404	50,0	8.517.404	50,0
		SUBVENCION PARA GASTOS CORRIENTES AGENCIA VASCA DEL AGUA.							
	713	URAREN EUSKAL AGENTZIAKO KAPITALAREN ERAGIKETETARAKO DIRU-LAGUNTZA.	47.335.958	11.833.990	25,0	11.833.990	25,0	11.833.990	25,0
		SUBVENCION PARA OPERACIONES DE CAPITAL AGENCIA VASCA DEL AGUA.							
5411		NEKAZARITZA ETA ARRANTZA ALORREKO IKER. ETA GARAP.							
		INVESTIGACION Y DESARROLLO AGROPESQUERO							
	414	NEIKER SOZIETATE PUBLIKOAREN GASTUETARAKO DIRULAGUNTZA.	7.732.000	3.866.000	50,0	3.866.000	50,0	3.866.000	50,0
		SUBVENCION GASTOS SOCIEDAD PUBLICA NEIKER.							
	454	- FUNDACION AZTI FUNDAZIOA.	2.225.000	2.000.000	89,9	2.000.000	89,9	800.000	36,0
		FUNDACION AZTI FUNDAZIOA.							
		- AZTI FUNDAZIOA.	1.465.000	1.280.000	87,4	1.280.000	87,4	512.000	34,9
		FUNDACION AZTI.							
	823	BERRIKUNTZARAKO AURRERAKIN ITZULGARRIAK. 2005, 2006, 2007, 2008 ETA 2009 URTEAK.	2.385.000	2.423.411	101,6	2.423.411	101,6	2.423.411	101,6
		ANTICIPOS REINTEGRABLES A LA INNOVACION. AÑOS 2005, 2006, 2007, 2008 Y 2009.							
7111		NEKAZARITZA, ETA LANDAREN ETA ITSASERTZAREN GAR.							
		AGRICULTURA Y DESARROLLO RURAL Y LITORAL							
	414	ITSASMENDIKOI SOZIETATE PUBLIKOAREN GASTUETARAKO DIRULAGUNTZA.	10.700.000	5.350.000	50,0	5.350.000	50,0	5.350.000	50,0
		SUBVENCION GASTOS SOCIEDAD PUBLICA ITSASMENDIKOI.							

10 SEKZIOA: INGURUMEN, LURRALDE PLANGIN., NEKAZA. ETA ARRAN.
SECCION 10: MEDIO AMBIENTE, PLANIF. TERRIT., AGRICUL. Y PESCA

Euroak
Euros

PROGRAMA *PROGRAMA*	CAC	PARTIDA *PARTIDA*	KREDITU EGUNERATUA *CREDITO ACTUALIZADO*	GASTU BAIMENAK *AUTORIZAC. DE GASTOS* ZENBATEKOA *IMPORTE*	%	GASTU DISPOSIZIOAK *DISPOSIC. DE GASTOS* ZENBATEKOA *IMPORTE*	%	AITORTUTAKO OBLIG. *OBLIG. RECONOCIDAS* ZENBATEKOA *IMPORTE*	%
	421	"PDRS 2007-2013" LAGUNTZARAKO KREDITU HABILITAZIOA	3.000.000	0	0,0	0	0,0	0	0,0
		HABILITACION DE CREDITO PARA AYUDAS "PDRS 2007-2013"							
	452	- ARLOKO PLANAK (ESNEA, OKELA, PATATA...).	1.514.177	0	0,0	0	0,0	0	0,0
		PLANES SECTORIALES (LECHE, CARNE, PATATA...).							
		- INGURUMEN-KALITATEA GARATZEKO PROIEKTU PILOTUAK.	2.500.000	0	0,0	0	0,0	0	0,0
		PROYECTOS PILOTO DESARROLLO C. AMBIENTAL.							
		- ORDAINKETA BAKARRA (1782/2003 E.). EUROPAKO FUNTSAK-NBEF.	45.210.200	41.498.084	91,8	9.120.112	20,2	9.120.112	20,2
		PAGO UNICO (R. 1782/2003). FONDOS EUROPEOS-FEAGA.							
		- ORDAINKETA GEHIGARRIA (69 ART. 1782/03 E.). EUROPAKO FUNTSAK - NBEF.	2.002.000	3.046.000	152,1	1.188	0,1	1.188	0,1
		PAGO ADICIONAL (ART.69 R. CE 1782/2003). FONDOS EUROPEOS-FEAGA.							
		- EKOIZPENARI LOTUTAKO ORDAIKETA. EUROPAKO FUNTSAK-NBEF.	7.058.300	8.291.500	117,5	29.477	0,4	29.477	0,4
		PAGO ACOPLADO. FONDOS EUROPEOS-FEAGA.							
	721	NEKAZARITZA GARAPENA (2007/2013). EUSKO JAURLARITZA. EUROPAKO FUNTSAK-LGENF. DESARROLLO	3.860.000	0	0,0	0	0,0	0	0,0
		DESARROLLO RURAL (2007/2013). GOBIERNO VASCO. FONDOS EUROPEOS-FEADER.							
	722	- EREIN LAGUNTZA-PROGRAMA. LGENF LINEA.	506.000	3.094.947	611,6	3.094.947	611,6	0	0,0
		PROGRAMA DE AYUDAS EREIN. LINEA FEADER.							
		- ARRANTZAREN MENPEKO ESKUALDEETAKO EKOIZPEN-SAREA DIBERTSIFIKATZEA. ALOR PUBLIKOA.	4.524.000	4.556.943	100,7	4.556.943	100,7	551.943	12,2
		DIVERSIFICACION DEL TEJIDO EN ZONAS DEPENDIENTES DE LA PESCA. SECTOR PUBLICO.							
	752	NEKAZARITZA GARAPENA (2007/2013). EUSKO JAURLARITZA. EUROPAKO FUNTSAK-LGENF.	4.172.075	2.551.787	61,2	1.594.660	38,2	1.594.660	38,2
		DESARROLLO RURAL (2007/2013). GOBIERNO VASCO. FONDOS EUROPEOS-FEADER.							
7112 ARRANTZA									
PESCA									
	454	ATUNKETARIEN SEGURTASUNA	1.716.972	1.716.972	100,0	1.716.972	100,0	429.243	25,0
		SEGURIDAD ATUNEROS							
	752	- MERKATARITZA- ETA ARRANTZA-EGITURAK HOBETZEA.	2.737.700	11.061	0,4	11.061	0,4	0	0,0
		MEJORA ESTRUCTURAS COMERCIALES Y PESQUERAS.							
		- MERKATARITZA- ETA ARRANTZA-EGITURAK HOBETZEA.	3.300.000	1.187.146	36,0	1.187.146	36,0	0	0,0
		MEJORA ESTRUCTURAS COMERCIALES Y PESQUERAS.							
	754	MERKATARITZA- ETA ARRANTZA-EGITURAK HOBETZEA.	3.472.156	0	0,0	0	0,0	0	0,0
		MEJORA ESTRUCTURAS COMERCIALES Y PESQUERAS.							
7113 ELIKAGAIEN SUSTAPENA ETA KALITATEA									
PROMOCION Y CALIDAD ALIMENTARIA									
	452	HITZARMENA: BASQUE FOOD. ELIKAGAIEN SUSTAPENA.	1.500.000	1.500.000	100,0	1.500.000	100,0	0	0,0
		CONVENIO BASQUE FOOD. PROMOCION PRODUCTOS ALIMENTARIOS.							

EAEko ADMINISTRAZIO OROKORRA - *ADMINISTRACION GENERAL DE LA CAE*
GASTU-AURREKONTUAREN PARTIDA GARRANTZITSUEN ANALISIA 2010KO MAIATZAREN 31N
ANALISIS DE LAS PARTIDAS MAS SIGNIFICATIVAS DEL PRESUPUESTO DE GASTOS A 31 DE MAYO DE 2010
SEKZIOKAKO XEHETASUNA - *DETALLE POR SECCIONES*

10 SEKZIOA: INGURUMEN, LURRALDE PLANGIN., NEKAZA. ETA ARRAN.
SECCION 10: MEDIO AMBIENTE, PLANIF. TERRIT., AGRICUL. Y PESCA

Euroak
Euros

PROGRAMA *PROGRAMA*	CAC	PARTIDA *PARTIDA*	KREDITU EGUNERATUA *CREDITO ACTUALIZADO*	GASTU BAIMENAK *AUTORIZAC. DE GASTOS* ZENBATEKOA *IMPORTE*	%	GASTU DISPOSIZIOAK *DISPOSIC. DE GASTOS* ZENBATEKOA *IMPORTE*	%	AITORTUTAKO OBLIG. *OBLIG. RECONOCIDAS* ZENBATEKOA *IMPORTE*	%
	454	KALITATEA FUNDAZIOA: KUDEAKETA, KONTROLA ETA ZIURTAPENA. *FUNDACION KALITATEA: GESTION, CONTROL Y CERTIFICACION.*	4.000.000	4.000.000	100,0	4.000.000	100,0	2.800.000	70,0
	752	- ERALDATZEA ETA MERKATURATZEA. LEIHATU LAGUNTZA-PROGRAMA. LGENF LINEA. *TRANSFORMACION Y COMERCIALIZACION. PROGRAMA DE AYUDAS LEIHATU. LINEAFEADER.*	3.613.400	0	0,0	0	0,0	0	0,0
		- ERALDATZEA ETA MERKATURATZEA. LEHIATU LAGUNTZA-PROGRAMA. ELIKADURAKO BESTE EKOIZKIN BATZUK. *TRANSFORMACION Y COMERCIALIZACION. PROGRAMA DE AYUDAS LEIHATU. OTROS PRODUCTOS ALIMENTARIOS.*	4.131.220	0	0,0	0	0,0	0	0,0
		- ERALDATZEA ETA MERKATURATZEA. LEIHATU LAGUNTZA-PROGRAMA. ELIKADURAKO BESTE EKOIZKIN BATZUK. *TRANSFORMACION Y COMERCIALIZACION. PROGRAMA DE AYUDAS LEIHATU. OTROS PRODUCTOS ALIMENTARIOS.*	3.159.970	2.692.732	85,2	2.692.732	85,2	298.060	9,4
		- MERKATARITZA- ETA ARRANTZA-EGITURAK. LEIHATU LAGUNTZA-PROGRAMA. ARRANTZA. *MEJORA DE LAS ESTRUCTURAS COMERCIALES Y PESQUERAS. PROGRAMA DE AYUDAS LEIHATU. PESCA.*	4.337.130	0	0,0	0	0,0	0	0,0
		- MERKATARITZA- ETA ARRANTZA-EGITURAK. LEIHATU LAGUNTZA-PROGRAMA. ARRANTZA. *MEJORA DE LAS ESTRUCTURAS COMERCIALES Y PESQUERAS. PROGRAMA DE AYUDAS LEIHATU. PESCA.*	1.927.700	4.630.039	240,2	4.629.839	240,2	1.743.748	90,5
		ANALIZATUA - *ANALIZADO*	240.015.499	152.793.874	63,7	108.017.286	45,0	60.420.273	25,2
		%	77,6	80,3		79,4		90,4	
		ANALIZATU GABEKOA - *RESTO SIN ANALIZAR*	69.127.240	37.468.064	54,2	27.941.064	40,4	6.432.213	9,3
		%	22,4	19,7		20,6		9,6	
		SEKZIOA GUZTIRA *TOTAL SECCION*	**309.142.740**	**190.261.938**	**61,5**	**135.958.350**	**44,0**	**66.852.485**	**21,6**
		%	**100,0**	**100,0**		**100,0**		**100,0**	

11 SEKZIOA: KULTURA
SECCION 11: CULTURA

Euroak
Euros

PROGRAMA *PROGRAMA*	CAC	PARTIDA *PARTIDA*	KREDITU EGUNERATUA *CREDITO ACTUALIZADO*	GASTU BAIMENAK *AUTORIZAC. DE GASTOS* ZENBATEKOA *IMPORTE*	%	GASTU DISPOSIZIOAK *DISPOSIC. DE GASTOS* ZENBATEKOA *IMPORTE*	%	AITORTUTAKO OBLIG. *OBLIG. RECONOCIDAS* ZENBATEKOA *IMPORTE*	%
		LANGILE-GASTUAK GUZTIRA - *TOTAL GASTOS DE PERSONAL*	10.925.250	10.452.750	95,7	10.201.096	93,4	3.771.381	34,5
4512 KIROLAK *DEPORTES*									
	415	DIRU-LAGUNTZA EUSKADI KIROLA FUNDAZIOARI, GOI MAILAKO EUSKAL KIROLAREN PLAN INTEGRALA GARATZEKO. *SUBVENCION A LA FUNDACION EUSKADI KIROLA, PARA EL DESARROLLO DEL PLAN INTEGRAL DE APOYO AL DEPORTE VASCO DE ALTO NIVEL.*	1.600.000	1.600.000	100,0	1.600.000	100,0	1.600.000	100,0
	454	EUSKADIKO KIROL FEDERAZIOEN PROGRAMAK 2010: EUSKADIKO KIROL FEDERAZIOEN 2010EKO KIROL-PROGRAMAK FINANTZATZEKO DIRU-LAGUNTZAK. *PROGRAMAS DE FEDERACIONES DEPORTIVAS VASCAS 2010: SUBVENCIONES PARA FINANCIAR LOS PROGRAMAS DEPORTIVOS DE LAS FEDERACIONES DEPORTIVAS VASCAS CORRESPONDIENTES AL AÑO 2010.*	3.385.730	3.385.730	100,0	1.337.906	39,5	1.337.906	39,5
	622	EUSKADIKO KIROL-FEDERAZIOEN EGOITZA 2010: EUSKADIKO KIROL-FEDERAZIOEN BULEGOAK BARNE HARTUKO DITUEN LOKALAK GAITZEA. *SEDE FEDERACIONES DEPORTIVAS VASCAS 2010: HABILITACION DE LOCALES PARA ALBERGAR LAS DEPENDENCIAS DE LAS FEDERACIONES DEPORTIVAS VASCAS.*	2.000.000	0	0,0	0	0,0	0	0,0
	722	EL CAMPILLO (10/12). DIRU-LAGUNTZA GASTEIZKO UDALARI EL CAMPILLOKO KULTURA ETA KIROL GUNEA FINANTZATZEKO. *EL CAMPILLO (10/12). SUBVENCION AL AYUNTAMIENTO DE VITORIA-GASTEIZ PARA FINANCIAR EL EQUIPAMIENTO DEPORTIVO-CULTURAL DE EL CAMPILLO.*	1.500.000	0	0,0	0	0,0	0	0,0
4513 KULTURAREN SUSTAPENA *PROMOCION DE LA CULTURA*									
	414	TRANSFERENTZIA EUSKADIKO ORKESTRA SINFONIKOA, S.A.RI (EO), USTIAPEN GASTUAK ORDAINTZEKO. *TRANSFERENCIA A LA ORQUESTA SINFONICA DE EUSKADI, S.A. (EO), PARA CUBRIR GASTOS DE EXPLOTACION.*	7.908.500	7.908.500	100,0	7.908.500	100,0	7.908.500	100,0
	722	AZPIEGITURA ESTRATEGIKOAK (09/13). VITORIA-GASTEIZEKO UDALARI DIRU-LAGUNTZA, AZPIEGITURA ESTRATEGIKOAK FINANTZATZEKO. *INFRAESTRUCTURAS ESTRATEGICAS (09/13). SUBVENCION AL AYUNTAMIENTO DE VITORIA-GASTEIZ PARA LA FINANCIACION DE INFRAESTRUCTURAS ESTRATEGICAS*	5.000.000	5.000.000	100,0	5.000.000	100,0	0	0,0
4514 ONDARE HISTORIKO ARTISTIKOA *PATRIMONIO HISTORICO ARTISTICO*									
	454 -	DIRU-LAGUNTZA BILBOKO GUGGENHEIM MUSEOA FUNDAZIOARI, USTIAPEN-GASTUEN AURREKONTUA FINANTZATZEKO. *SUBVENCION A LA FUNDACION MUSEO GUGGENHEIM DE BILBAO, PARA SUFRAGAR EL PRESUPUESTO DE EXPLOTACION.*	4.077.042	4.077.042	100,0	4.077.042	100,0	1.426.965	35,0

11 SEKZIOA: KULTURA
SECCION 11: CULTURA

Euroak
Euros

PROGRAMA *PROGRAMA*	CAC	PARTIDA *PARTIDA*	KREDITU EGUNERATUA *CREDITO ACTUALIZADO*	GASTU BAIMENAK *AUTORIZAC. DE GASTOS* ZENBATEKOA *IMPORTE*	%	GASTU DISPOSIZIOAK *DISPOSIC. DE GASTOS* ZENBATEKOA *IMPORTE*	%	AITORTUTAKO OBLIG. *OBLIG. RECONOCIDAS* ZENBATEKOA *IMPORTE*	%
		- DIRU-LAGUNTZA BILBOKO ARTE EDER MUSEOA FUNDAZIOARI, USTIAPEN-GASTUEN AURREKONTUA FINANTZATZEKO. *SUBVENCION A LA FUNDACION MUSEO BELLAS ARTES DE BILBAO, PARA SUFRAGAR EL PRESUPUESTO DE EXPLOTACION.*	1.557.200	1.557.200	100,0	1.557.200	100,0	1.557.200	100,0
	622	EUSKADIKO ARTXIBO HISTORIKO NAZIONALA (09/11). EUSKADIKO ARTXIBO HISTORIKO NAZIONALA ERAIKITZEKO OBRAK. *ARCHIVO HISTORICO NACIONAL DE EUSKADI (09/11). OBRAS DE CONSTRUCCION DEL ARCHIVO HISTORICO NACIONAL DE EUSKADI.*	5.000.000	5.000.000	100,0	5.000.000	100,0	94.250	1,9
	821	TENEDORA, S.LREN KAPITAL GEHIKUNTZA: "TENEDORA MUSEO DE ARTE MODERNO Y CONTEMPORANEO DE BILBAO, S.L." KAPITAL GEHIKUNTZAN EAEKO ADMINISTRAZIOAREN PARTE-HARTZEA. *AMPLIACION CAPITAL TENEDORA, S.L.: TOMA DE PARTICIPACION DE LA ADMINISTRACION DE LA CAE EN LA AMPLIACION DE CAPITAL DE LA SOCIEDAD "TENEDORA MUSEO DE ARTE MODERNO Y CONTEMPORANEO DE BILBAO, S.L."*	2.644.444	0	0,0	0	0,0	0	0,0
4515 GIZARTE HEDABIDEAK *MEDIOS DE COMUNICACION SOCIAL*									
	413	TRANSFERENTZIA EUSKAL IRRATI TELEBISTA ENTE PUBLIKOARI (EITB), ENTEAREN ETA BERE BALTZUEN USTIAPEN GASTUAK ORDAINTZEKO. *TRANSFERENCIA AL ENTE PUBLICO RADIO TELEVISION VASCA (EITB), PARA CUBRIR LOS GASTOS DE EXPLOTACION DEL ENTE Y DE SUS SOCIEDADES DE GESTION.*	140.000.000	140.000.000	100,0	140.000.000	100,0	93.600.000	66,9
	713	TRANSFERENTZIA EUSKAL IRRATI TELEBISTA ENTE PUBLIKOARI (EITB), BERE BALTZUEN INBERTSIOAK FINANTZATZEKO. *TRANSFERENCIA AL ENTE PUBLICO RADIO TELEVISION VASCA (EITB), PARA FINANCIAR INVERSIONES DE SUS SOCIEDADES DE GESTION.*	4.160.000	0	0,0	0	0,0	0	0,0
	714	TRANSFERENTZIA EUSKAL TELEBISTA SOZIETATE PUBLIKOARI (ETB), INBERTSIOAK FINANTZATZEKO. *TRANSFERENCIA A LA SOCIEDAD PUBLICA TELEVISION VASCA (ETB), PARA FINANCIAR INVERSIONES.*	5.840.000	0	0,0	0	0,0	0	0,0
4711 HIZKUNTZA POLITIKA *POLITICA LINGÜISTICA*									
	412	TRANSFERENTZIA HABERI, OHIKO-GASTUETARAKO. *TRANSFERENCIA A HABE, PARA GASTOS CORRIENTES.*	30.622.194	30.622.194	100,0	30.622.194	100,0	15.315.712	50,0
	422	EBPN 2010- EUSKARA TOKI-ENTITATEETAN: TOKI-ENTITATEETAN EBPN GARATU EDOTA ENTITATEOTAKO ADMINISTRAZIOETAN EUSKARAREN ERABILERA NORMALIZATZEKO PLANAK ONARTZEKO DIRU-LAGUNTZAK. *EBPN 2010- EUSKERA EN ENTIDADES LOCALES: AYUDAS PARA EL DESARROLLO DEL PGPUE EN ENTIDADES LOCALES Y PARA LA APROBACION DE PLANES DE NORMALIZACION DEL USO DEL EUSKERA EN LAS ADMINISTRACIONES.*	1.800.000	1.800.000	100,0	0	0,0	0	0,0

11 SEKZIOA: KULTURA
SECCION 11: CULTURA

Euroak
Euros

PROGRAMA *PROGRAMA*	CAC	PARTIDA *PARTIDA*	KREDITU EGUNERATUA *CREDITO ACTUALIZADO*	GASTU BAIMENAK *AUTORIZAC. DE GASTOS* ZENBATEKOA *IMPORTE*	%	GASTU DISPOSIZIOAK *DISPOSIC. DE GASTOS* ZENBATEKOA *IMPORTE*	%	AITORTUTAKO OBLIG. *OBLIG. RECONOCIDAS* ZENBATEKOA *IMPORTE*	%
	452	- HEDABIDEAK 2010- EUSKARA HEDABIDEETAN: EUSKARAZKO HEDABIDEAK SENDOTU, GARATU ETA NORMALIZATZEKO DIRU-LAGUNTZAK. *HEDABIDEAK 2010- EUSKARA EN LOS MEDIOS DE COMUNICACION: SUBVENCIONES A LA CONSOLIDACION, DESARROLLO Y NORMALIZACION DE LOS MEDIOS DE COMUNICACION EN EUSKERA.*	5.725.000	5.725.000	100,0	0	0,0	0	0,0
		- LANHITZ 2010- EUSKARA ENTITATE PRIBATUETAN: ERAGILE SOZIOEKONOMIKO ETA ENPRESEI EUSKARAREN ERABILERA ETA PRESENTZIA AREAGOTZEKO DIRU-LAGUNTZAK: ERABILERA-PLANAK, BERRIKUNTZA ETA EUSKARA 2.0 (EUSKARAREN SUSTAPENA, TEKNOLOGIA 2.0, PARTEHARTZEA, SORMENA, EKITZAILETASUNA ETA BRANDING-AREN BIDEZ). *LANHITZ 2010- EUSKARA EN SECTOR PRIVADO: SUBVENCIONES A AGENTES SOCIOECONOMICOS Y EMPRESAS PARA EL FOMENTO DEL USO Y LA PRESENCIA DEL EUSKERA: PLANES DE USO, INNOVACION Y EUSKARA 2.0 (FOMENTO DEL EUSKERA MEDIANTE LA TECNOLOGIA 2.0, PARTICIPACION, CREATIVIDAD, EMPRENDIZAJE Y EL BRANDING).*	2.200.000	2.200.000	100,0	0	0,0	0	0,0
	454	DIRU-LAGUNTZA EUSKALTZAINDIA-RI, ELKARTEAREN LAN-PROGRAMETARAKO. *SUBVENCION A LA REAL ACADEMIA DE LA LENGUA VASCA, PROGRAMAS DE TRABAJO.*	1.664.427	0	0,0	0	0,0	0	0,0
		ANALIZATUA - *ANALIZADO*	237.609.787	219.328.416	92,3	207.303.938	87,2	126.611.914	53,3
		%	79,6	87,1		91,3		93,9	
		ANALIZATU GABEKOA - *RESTO SIN ANALIZAR*	60.877.566	32.535.446	53,4	19.677.206	32,3	8.266.999	13,6
		%	20,4	12,9		8,7		6,1	
		SEKZIOA GUZTIRA ***TOTAL SECCION***	**298.487.353**	**251.863.862**	**84,4**	**226.981.144**	**76,0**	**134.878.913**	**45,2**
		%	**100,0**	**100,0**		**100,0**		**100,0**	

EAEko ADMINISTRAZIO OROKORRA - *ADMINISTRACION GENERAL DE LA CAE*
GASTU-AURREKONTUAREN PARTIDA GARRANTZITSUEN ANALISIA 2010KO MAIATZAREN 31N
ANALISIS DE LAS PARTIDAS MAS SIGNIFICATIVAS DEL PRESUPUESTO DE GASTOS A 31 DE MAYO DE 2010
SEKZIOKAKO XEHETASUNA - *DETALLE POR SECCIONES*

21 SEKZIOA: +EUSKADI 09
SECCION 21: +EUSKADI 09

Euroak
Euros

PROGRAMA *PROGRAMA*	CAC	PARTIDA *PARTIDA*	KREDITU EGUNERATUA *CREDITO ACTUALIZADO*	GASTU BAIMENAK *AUTORIZAC. DE GASTOS* ZENBATEKOA *IMPORTE*	%	GASTU DISPOSIZIOAK *DISPOSIC. DE GASTOS* ZENBATEKOA *IMPORTE*	%	AITORTUTAKO OBLIG. *OBLIG. RECONOCIDAS* ZENBATEKOA *IMPORTE*	%
4312 ETXEBIZITZA *VIVIENDA*									
	622	ALOKAIRUKO APARTAMENTUEN PROIEKTUAK IDAZTEA *REDACCION PROYECTOS APARTAMENTOS ALQUILER*	1.700.000	626.388	36,8	626.388	36,8	0	0,0
	722	HIRIBERRI LAGUNTZAK PROGRAMA *PROGRAMA AYUDAS HIRIBERRI*	15.000.000	15.000.000	100,0	0	0,0	0	0,0
4432 LURRALDEKO POLITIKA *POLITICA REGIONAL*									
	422	TOKI-SERBITZU PUBLIKOAK EMATEKO EZOHIZKO LAGUNTZAK UDALEI *AYUDAS EXTRAORDINARIAS A AYUNTAMIENTOS PARA LA PRESTACIONDE SERVICIOS LOCALES*	30.000.000	30.000.000	100,0	0	0,0	0	0,0
5131 TRENBIDEAK *FERROCARRILES*									
	713	- EUSKAL TRENBIDE SAREA, KAPITAL DIRULAGUNTZAK - KARAKATEKO BAZTERLEKUA *SUBVENCION CAPITAL ETS - APARTADERO DE KARAKATE*	2.900.000	0	0,0	0	0,0	0	0,0
		- EUSKAL TRENBIDE SAREA, KAPITAL DIRULAGUNTZAK - AZITAN - ELECTROCICLOS-EKO DESDOBLAMENDUA *SUBVENCION CAPITAL ETS - DESDOBLAMIENTO DE AZITAIN-ELECTROCICLOS*	3.500.000	0	0,0	0	0,0	0	0,0
		- EUSKAL TRENBIDE SAREA, KAPITAL DIRULAGUNTZAK - ARDANTZAKO GELTOKIA ESTALTZEA *SUBVENCION CAPITAL ETS - CUBRICION ESTACION ARDANTZA*	2.100.000	0	0,0	0	0,0	0	0,0
		- EUSKAL TRENBIDE SAREA, KAPITAL DIRULAGUNTZAK - OIKINA BAZTERLEKUA *SUBVENCION CAPITAL ETS - APARTADERO OIKINA*	3.600.000	0	0,0	0	0,0	0	0,0
		- EUSKAL TRENBIDE SAREA, KAPITAL DIRULAGUNTZAK - ARASOKO KOTXETEGIAK ETA TAILERRAK *SUBVENCION CAPITAL ETS - COCHERAS Y TALLERES DE ARASO*	30.800.000	0	0,0	0	0,0	0	0,0
		- EUSKAL TRENBIDE SAREA, KAPITAL DIRULAGUNTZAK - LASARTE-REKALDE-KO DESDOBLAMENDUA *SUBVENCION CAPITAL ETS - DESDOBLAMIENTO LASARTE-REKALDE*	11.000.000	0	0,0	0	0,0	0	0,0
		- EUSKAL TRENBIDE SAREA, KAPITAL DIRULAGUNTZAK - LUBETAKO PASAIDEAK LOIOLA ETA ANOETA BIRMOLDATZEA *SUBVENCION CAPITAL ETS - PASOS EN TERRAPLEN LOYOLA REMODELACION ANOETA*	3.000.000	0	0,0	0	0,0	0	0,0
		- EUSKAL TRENBIDE SAREA, KAPITAL DIRULAGUNTZAK - LEIOAKO EHUKO CAMPUSEKO TRANBIA ANEZKA *SUBVENCION CAPITAL ETS - TRANVIA LANZADERA AL CAMPUS DE UPV DE LEIOA*	5.000.000	0	0,0	0	0,0	0	0,0
		- EUSKAL TRENBIDE SAREA, KAPITAL DIRULAGUNTZAK - GASTEIZ-ABETXUKO TRANBIA *SUBVENCION CAPITAL ETS - TRANVIA VITORIA-ABETXUKO*	5.800.000	0	0,0	0	0,0	0	0,0

EAEko ADMINISTRAZIO OROKORRA - *ADMINISTRACION GENERAL DE LA CAE*
GASTU-AURREKONTUAREN PARTIDA GARRANTZITSUEN ANALISIA 2010KO MAIATZAREN 31N
ANALISIS DE LAS PARTIDAS MAS SIGNIFICATIVAS DEL PRESUPUESTO DE GASTOS A 31 DE MAYO DE 2010
SEKZIOKAKO XEHETASUNA - *DETALLE POR SECCIONES*

21 SEKZIOA: +EUSKADI 09
SECCION 21: +EUSKADI 09

Euroak
Euros

PROGRAMA *PROGRAMA*	CAC	PARTIDA *PARTIDA*	KREDITU EGUNERATUA *CREDITO ACTUALIZADO*	GASTU BAIMENAK *AUTORIZAC. DE GASTOS* ZENBATEKOA *IMPORTE*	%	GASTU DISPOSIZIOAK *DISPOSIC. DE GASTOS* ZENBATEKOA *IMPORTE*	%	AITORTUTAKO OBLIG. *OBLIG. RECONOCIDAS* ZENBATEKOA *IMPORTE*	%
5133 BILBOKO HIRI TRENBIDEA (BHT) *FERROCARRIL METROPOLITANO BILBAO (FMB)*									
	713	EUSKAL TRENBIDE SAREA, KAPITAL DIRULAGUNTZAK - BILBOKO METROA, 3. LINEA *SUBVENCION CAPITAL ETS - METRO BILBAO LINEA 3*	7.000.000	0	0,0	0	0,0	0	0,0
7113 ELIKAGAIEN SUSTAPENA ETA KALITATEA *PROMOCION Y CALIDAD ALIMENTARIA*									
	752	NFS PROIEKTUAREN GARAPENA - BITSA ERABILIZ ELIKAGAI BERRIAK FABRIKATZE/ *DESARROLLO DEL PROYECTO NFS-FABRICACION DE NUEVOS ALIMENTOS A BASE DE ESPUMAS.*	4.800.000	4.800.000	100,0	4.800.000	100,0	1.920.000	40,0
		ANALIZATUA - *ANALIZADO*	126.200.000	50.426.388	40,0	5.426.388	4,3	1.920.000	1,5
		%	96,3	97,5		80,6		72,6	
		ANALIZATU GABEKOA - *RESTO SIN ANALIZAR*	4.790.082	1.305.000	27,2	1.305.000	27,2	725.000	15,1
		%	3,7	2,5		19,4		27,4	
		SEKZIOA GUZTIRA *TOTAL SECCION*	**130.990.082**	**51.731.388**	**39,5**	**6.731.388**	**5,1**	**2.645.000**	**2,0**
		%	**100,0**	**100,0**		**100,0**		**100,0**	

EAEko ADMINISTRAZIO OROKORRA - *ADMINISTRACION GENERAL DE LA CAE*
GASTU-AURREKONTUAREN PARTIDA GARRANTZITSUEN ANALISIA 2010KO MAIATZAREN 31N
ANALISIS DE LAS PARTIDAS MAS SIGNIFICATIVAS DEL PRESUPUESTO DE GASTOS A 31 DE MAYO DE 2010
SEKZIOKAKO XEHETASUNA - *DETALLE POR SECCIONES*

51 SEKZIOA: LAN HARREMANETARAKO KONTSEILUA
SECCION 51: CONSEJO DE RELACIONES LABORALES

Euroak
Euros

PROGRAMA *PROGRAMA*	CAC	PARTIDA *PARTIDA*	KREDITU EGUNERATUA *CREDITO ACTUALIZADO*	GASTU BAIMENAK *AUTORIZAC. DE GASTOS* ZENBATEKOA *IMPORTE*	%	GASTU DISPOSIZIOAK *DISPOSIC. DE GASTOS* ZENBATEKOA *IMPORTE*	%	AITORTUTAKO OBLIG. *OBLIG. RECONOCIDAS* ZENBATEKOA *IMPORTE*	%
3131 GIZARTE SOLASKIDETZAREN GARAPENA *DESARROLLO DE LA INTERLOCUCION SOCIAL*									
	429	E.A.P.KO ZUZENBIDE PUBLIKOKO BESTE ERAK. BATZUEI *A OTROS ENTES DE DERECHO PUBLICO DEL SPV*	2.428.588	1.214.294	50,0	1.214.294	50,0	1.214.294	50,0
		ANALIZATUA - *ANALIZADO*	2.428.588	1.214.294	50,0	1.214.294	50,0	1.214.294	50,0
		%	95,5	95,5		95,5		95,5	
		ANALIZATU GABEKOA - *RESTO SIN ANALIZAR*	114.983	57.492	50,0	57.492	50,0	57.492	50,0
		%	4,5	4,5		4,5		4,5	
		SEKZIOA GUZTIRA *TOTAL SECCION*	**2.543.571**	**1.271.786**	**50,0**	**1.271.786**	**50,0**	**1.271.786**	**50,0**
		%	**100,0**	**100,0**		**100,0**		**100,0**	

EAEko ADMINISTRAZIO OROKORRA - *ADMINISTRACION GENERAL DE LA CAE*
GASTU-AURREKONTUAREN PARTIDA GARRANTZITSUEN ANALISIA 2010KO MAIATZAREN 31N
ANALISIS DE LAS PARTIDAS MAS SIGNIFICATIVAS DEL PRESUPUESTO DE GASTOS A 31 DE MAYO DE 2010
SEKZIOKAKO XEHETASUNA - *DETALLE POR SECCIONES*

Euroak
Euros

52 SEKZIOA: EKONOMIA ETA GIZARTE EUSKAL KONTSEILUA
SECCION 52: CONSEJO ECONOMICO Y SOCIAL VASCO

PROGRAMA *PROGRAMA*	CAC	PARTIDA *PARTIDA*	KREDITU EGUNERATUA *CREDITO ACTUALIZADO*	GASTU BAIMENAK *AUTORIZAC. DE GASTOS* ZENBATEKOA *IMPORTE*	%	GASTU DISPOSIZIOAK *DISPOSIC. DE GASTOS* ZENBATEKOA *IMPORTE*	%	AITORTUTAKO OBLIG. *OBLIG. RECONOCIDAS* ZENBATEKOA *IMPORTE*	%
1124 EKONOMIA ETA GIZARTE EUSKAL KONTSEILUA *CONSEJO ECONOMICO Y SOCIAL VASCO*									
	429	E.A.P.KO ZUZENBIDE PUBLIKOKO BESTE ERAK. BATZUEI *A OTROS ENTES DE DERECHO PUBLICO DEL SPV*	1.752.958	876.479	50,0	876.479	50,0	876.479	50,0
		ANALIZATUA - *ANALIZADO*	1.752.958	876.479	50,0	876.479	50,0	876.479	50,0
		%	97,9	97,9		97,9		97,9	
		ANALIZATU GABEKOA - *RESTO SIN ANALIZAR*	37.751	18.876	50,0	18.876	50,0	18.876	50,0
		%	2,1	2,1		2,1		2,1	
		SEKZIOA GUZTIRA *TOTAL SECCION*	**1.790.709**	**895.355**	**50,0**	**895.355**	**50,0**	**895.355**	**50,0**
		%	**100,0**	**100,0**		**100,0**		**100,0**	

EAEko ADMINISTRAZIO OROKORRA - *ADMINISTRACION GENERAL DE LA CAE*
GASTU-AURREKONTUAREN PARTIDA GARRANTZITSUEN ANALISIA 2010KO MAIATZAREN 31N
ANALISIS DE LAS PARTIDAS MAS SIGNIFICATIVAS DEL PRESUPUESTO DE GASTOS A 31 DE MAYO DE 2010
SEKZIOKAKO XEHETASUNA - *DETALLE POR SECCIONES*

54 SEKZIOA: HERRI KONTUEN EUSKAL EPAITEGIA
SECCION 54: TRIBUNAL VASCO DE CUENTAS PUBLICAS

Euroak
Euros

PROGRAMA *PROGRAMA*	CAC	PARTIDA *PARTIDA*	KREDITU EGUNERATUA *CREDITO ACTUALIZADO*	GASTU BAIMENAK *AUTORIZAC. DE GASTOS* ZENBATEKOA *IMPORTE*	%	GASTU DISPOSIZIOAK *DISPOSIC. DE GASTOS* ZENBATEKOA *IMPORTE*	%	AITORTUTAKO OBLIG. *OBLIG. RECONOCIDAS* ZENBATEKOA *IMPORTE*	%
1112 HERRI KONTUEN EUSKAL EPAITEGIA *TRIBUNAL VASCO DE CUENTAS PUBLICAS*									
	429	E.A.P.KO ZUZENBIDE PUBLIKOKO BESTE ERAK. BATZUEI *A OTROS ENTES DE DERECHO PUBLICO DEL SPV*	7.638.703	3.819.352	50,0	3.819.352	50,0	3.819.352	50,0
		ANALIZATUA - *ANALIZADO*	7.638.703	3.819.352	50,0	3.819.352	50,0	3.819.352	50,0
		%	96,9	96,9		96,9		96,9	
		ANALIZATU GABEKOA - *RESTO SIN ANALIZAR*	246.277	123.139	50,0	123.139	50,0	123.139	50,0
		%	3,1	3,1		3,1		3,1	
		SEKZIOA GUZTIRA *TOTAL SECCION*	**7.884.980**	**3.942.490**	**50,0**	**3.942.490**	**50,0**	**3.942.490**	**50,0**
		%	**100,0**	**100,0**		**100,0**		**100,0**	

EAEko ADMINISTRAZIO OROKORRA - *ADMINISTRACION GENERAL DE LA CAE*
GASTU-AURREKONTUAREN PARTIDA GARRANTZITSUEN ANALISIA 2010KO MAIATZAREN 31N
ANALISIS DE LAS PARTIDAS MAS SIGNIFICATIVAS DEL PRESUPUESTO DE GASTOS A 31 DE MAYO DE 2010
SEKZIOKAKO XEHETASUNA - *DETALLE POR SECCIONES*

55 SEKZIOA: DATUAK BABESTEKO EUSKAL BULEGOA
SECCION 55: AGENCIA VASCA DE PROTECCION DE DATOS

Euroak
Euros

PROGRAMA *PROGRAMA*	CAC	PARTIDA *PARTIDA*	KREDITU EGUNERATUA *CREDITO ACTUALIZADO*	GASTU BAIMENAK *AUTORIZAC. DE GASTOS* ZENBATEKOA *IMPORTE*	%	GASTU DISPOSIZIOAK *DISPOSIC. DE GASTOS* ZENBATEKOA *IMPORTE*	%	AITORTUTAKO OBLIG. *OBLIG. RECONOCIDAS* ZENBATEKOA *IMPORTE*	%
1113 DATUAK BABESTEKO EUSKAL BULEGOA *AGENCIA VASCA DE PROTECCION DE DATOS*									
	429	E.A.P.KO ZUZENBIDE PUBLIKOKO BESTE ERAK. BATZUEI *A OTROS ENTES DE DERECHO PUBLICO DEL SPV*	1.590.238	795.119	50,0	795.119	50,0	795.119	50,0
		ANALIZATUA - *ANALIZADO*	1.590.238	795.119	50,0	795.119	50,0	795.119	50,0
		%	85,0	85,0		85,0		85,0	
		ANALIZATU GABEKOA - *RESTO SIN ANALIZAR*	280.547	140.274	50,0	140.274	50,0	140.274	50,0
		%	15,0	15,0		15,0		15,0	
		SEKZIOA GUZTIRA *TOTAL SECCION*	**1.870.785**	**935.393**	**50,0**	**935.393**	**50,0**	**935.393**	**50,0**
		%	**100,0**	**100,0**		**100,0**		**100,0**	

EAEko ADMINISTRAZIO OROKORRA - *ADMINISTRACION GENERAL DE LA CAE*
GASTU-AURREKONTUAREN PARTIDA GARRANTZITSUEN ANALISIA 2010KO MAIATZAREN 31N
ANALISIS DE LAS PARTIDAS MAS SIGNIFICATIVAS DEL PRESUPUESTO DE GASTOS A 31 DE MAYO DE 2010
SEKZIOKAKO XEHETASUNA - *DETALLE POR SECCIONES*

90 SEKZIOA: ZOR PUBLIKOA
SECCION 90: DEUDA PUBLICA

Euroak
Euros

PROGRAMA *PROGRAMA*	CAC	PARTIDA *PARTIDA*	KREDITU EGUNERATUA *CREDITO ACTUALIZADO*	GASTU BAIMENAK *AUTORIZAC. DE GASTOS* ZENBATEKOA *IMPORTE*	%	GASTU DISPOSIZIOAK *DISPOSIC. DE GASTOS* ZENBATEKOA *IMPORTE*	%	AITORTUTAKO OBLIG. *OBLIG. RECONOCIDAS* ZENBATEKOA *IMPORTE*	%
0111 ZOR PUBLIKOA *DEUDA PUBLICA*									
	311	BARNE ZOR PUBLIKOAREN EPE LABURREKO INTERESAK *INTERESES A CORTO PLAZO DE DEUDA PUBLICA INTERIOR*	63.995.000	0	0,0	0	0,0	0	0,0
	331	KREDITU-ERAKUNDEEKIKO ZORREN EPE LABURREKO INT. *A CORTO PLAZO CON ENTIDADES DE CREDITO*	24.495.913	4.629.810	18,9	4.629.810	18,9	4.629.810	18,9
	341	JASAP. ETA ANTZEKO JAULKPENAK FORMALIZATZEKO GAST. *GASTOS FORMALIZACION EMPRESTITOS Y EMISIO. ANALO.*	33.000.000	1.307.925	4,0	1.307.925	4,0	1.307.925	4,0
	931	KREDITU-ERAKUNDEEN MAILEGUAK, EPE LABURRERA *PRESTAMOS A CORTO PLAZO DE ENTIDADES DE CREDITO*	123.650.000	10.000.000	8,1	10.000.000	8,1	10.000.000	8,1
		ANALIZATUA - *ANALIZADO*	245.140.913	15.937.735	6,5	15.937.735	6,5	15.937.735	6,5
		%	99,9	100,0		100,0		100,0	
		ANALIZATU GABEKOA - *RESTO SIN ANALIZAR*	127.000	4.932	3,9	4.932	3,9	4.932	3,9
		%	0,1	0,0		0,0		0,0	
		SEKZIOA GUZTIRA *TOTAL SECCION*	**245.267.913**	**15.942.667**	**6,5**	**15.942.667**	**6,5**	**15.942.667**	**6,5**
		%	**100,0**	**100,0**		**100,0**		**100,0**	

EAEko ADMINISTRAZIO OROKORRA - *ADMINISTRACION GENERAL DE LA CAE*
GASTU-AURREKONTUAREN PARTIDA GARRANTZITSUEN ANALISIA 2010KO MAIATZAREN 31N
ANALISIS DE LAS PARTIDAS MAS SIGNIFICATIVAS DEL PRESUPUESTO DE GASTOS A 31 DE MAYO DE 2010
SEKZIOKAKO XEHETASUNA - *DETALLE POR SECCIONES*

95 SEKZIOA: ERAKUNDEEN BALIABIDEAK ETA KONPROMISOAK
SECCION 95: RECURSOS Y COMPROMISOS INSTITUCIONALES

Euroak
Euros

PROGRAMA *PROGRAMA*	CAC	PARTIDA *PARTIDA*	KREDITU EGUNERATUA *CREDITO ACTUALIZADO*	GASTU BAIMENAK *AUTORIZAC. DE GASTOS* ZENBATEKOA *IMPORTE*	%	GASTU DISPOSIZIOAK *DISPOSIC. DE GASTOS* ZENBATEKOA *IMPORTE*	%	AITORTUTAKO OBLIG. *OBLIG. RECONOCIDAS* ZENBATEKOA *IMPORTE*	%
9119		BESTELAKO FINANTZA-HARR.,EUSKAL ALOR PUBLIKOAREKIN							
		OTRAS RELACIONES FINANCIERAS CON SEC. PUBLI. VASCO							
	421	EGOKITZAPENERAKO FUNTS OROKORRA.	75.468.404	0	0,0	0	0,0	0	0,0
		FONDO GENERAL DE AJUSTE.							
	721	- INBERTSIO PUBLIKOARI FINANTZA-LAGUNTZA ESPARRU PLANARI EGINIKO FINANTZA-EKARPENAK. IPLFPM II 2007-2011.	56.056.000	0	0,0	0	0,0	0	0,0
		CONTRIBUCION FINANCIERA AL PLAN MARCO DE APOYO FINANCIERO A LA INVERSION PUBLICA. PMAFIP II 2007-2011.							
		- OSASUN ETA GIZARTE ZERBITZUEN AZPIEGITURETARAKO FUNTSARI EGINIKO FINANTZA-EKARPENAK.	16.032.000	0	0,0	0	0,0	0	0,0
		CONTRIBUCION FINANCIERA AL FONDO DE INFRAESTRUCTURAS SANITARIAS Y DE SERVICIOS SOCIALES.							
		- IPLFPM II 2007-2011	2.287.336	0	0,0	0	0,0	0	0,0
		PMAFIP II 2007-2011							
		- GS OSASUN INS. FUNTSA 2007-2011	6.465.680	0	0,0	0	0,0	0	0,0
		FISSS 2007 -2011							
		ANALIZATUA - *ANALIZADO*	156.309.420	0	0,0	0	0,0	0	0,0
		%	100,0	-		-		-	
		ANALIZATU GABEKOA - *RESTO SIN ANALIZAR*	0	0	-	0	-	0	-
		%	0,0	-		-		-	
		SEKZIOA GUZTIRA *TOTAL SECCION*	**156.309.420**	**0**	**0,0**	**0**	**0,0**	**0**	**0,0**
		%	**100,0**	**-**		**-**		**-**	

EAEko ADMINISTRAZIO OROKORRA - *ADMINISTRACION GENERAL DE LA CAE*
GASTU-AURREKONTUAREN PARTIDA GARRANTZITSUEN ANALISIA 2010KO MAIATZAREN 31N
ANALISIS DE LAS PARTIDAS MAS SIGNIFICATIVAS DEL PRESUPUESTO DE GASTOS A 31 DE MAYO DE 2010
SEKZIOKAKO XEHETASUNA - *DETALLE POR SECCIONES*

99 SEKZIOA: HAINBAT SAIL
SECCION 99: DIVERSOS DEPARTAMENTOS

Euroak
Euros

PROGRAMA *PROGRAMA*	CAC	PARTIDA *PARTIDA*	KREDITU EGUNERATUA *CREDITO ACTUALIZADO*	GASTU BAIMENAK *AUTORIZAC. DE GASTOS* ZENBATEKOA *IMPORTE*	%	GASTU DISPOSIZIOAK *DISPOSIC. DE GASTOS* ZENBATEKOA *IMPORTE*	%	AITORTUTAKO OBLIG. *OBLIG. RECONOCIDAS* ZENBATEKOA *IMPORTE*	%
		LANGILE-GASTUAK GUZTIRA - *TOTAL GASTOS DE PERSONAL*	19.517.821	0	0,0	0	0,0	0	0,0
1221 HAINBAT SAIL *DIVERSOS DEPARTAMENTOS*									
	281	ONDASUN HIGIEZINEN GAINEKO ZERGA *IMPUESTO SOBRE BIENES INMUEBLES*	2.000.000	0	0,0	0	0,0	0	0,0
	282	ABALEN BETERAZPENA. *EJECUCION DE AVALES.*	3.000.000	0	0,0	0	0,0	0	0,0
	459	PLANTILAREN OSAGARRIZKO BEHARRENTZAKO ZUZKIDURA ETA ORDAINSARIEN EGOKITZAPENAK. *DOTACION PARA NECESIDADES ADICIONALES DE PLANTILLA Y ADECUACIONES RETRIBUTIVAS.*	1.900.000	0	0,0	0	0,0	0	0,0
	622	ERAIKUNTZAK. *CONSTRUCCIONES.*	12.083.770	0	0,0	0	0,0	0	0,0
	752	- BESTELAKO ENPRESA PRIBATUEI *A OTRAS EMPRESAS PRIVADAS*	3.000.000	0	0,0	0	0,0	0	0,0
		- ESTADIO BERRIA ATHLETIC. *NUEVO ESTADIO ATHLETIC.*	4.000.000	0	0,0	0	0,0	0	0,0
	753	FAMILIEI *A FAMILIAS*	3.000.000	0	0,0	0	0,0	0	0,0
5211 EUSKADI INFORMAZIOAREN GIZARTEAN PLANA *PLAN EUSKADI EN LA SOCIEDAD DE LA INFORMACION*									
	632	BESTE PROIEKTU BATZUK. *OTROS PROYECTOS.*	8.828.000	0	0,0	0	0,0	0	0,0
		ANALIZATUA - *ANALIZADO*	57.329.591	0	0,0	0	0,0	0	0,0
		%	98,9	-		-		-	
		ANALIZATU GABEKOA - *RESTO SIN ANALIZAR*	630.193	0	0,0	0	0,0	0	0,0
		%	1,1	-		-		-	
		SEKZIOA GUZTIRA *TOTAL SECCION*	**57.959.784**	**0**	**0,0**	**0**	**0,0**	**0**	**0,0**
		%	**100,0**	**-**		**-**		**-**	

EAEko ADMINISTRAZIO OROKORRA
SARRERA-AURREKONTUAREN BURUTZE GRADUA
Laburpen orokorra

ADMINISTRACIÓN GENERAL DE LA CAE
GRADO DE EJECUCIÓN DEL PRESUPUESTO DE INGRESOS
Resumen general

2010eko AURREKONTUA - PRESUPUESTO 2010

SARRERA-AURREKONTUAREN BURUTZE GRADUA- GRADO DE EJECUCIÓN DEL PRESUPUESTO DE INGRESOS

SARREREN JATORRIA - ORIGEN DE LOS INGRESOS

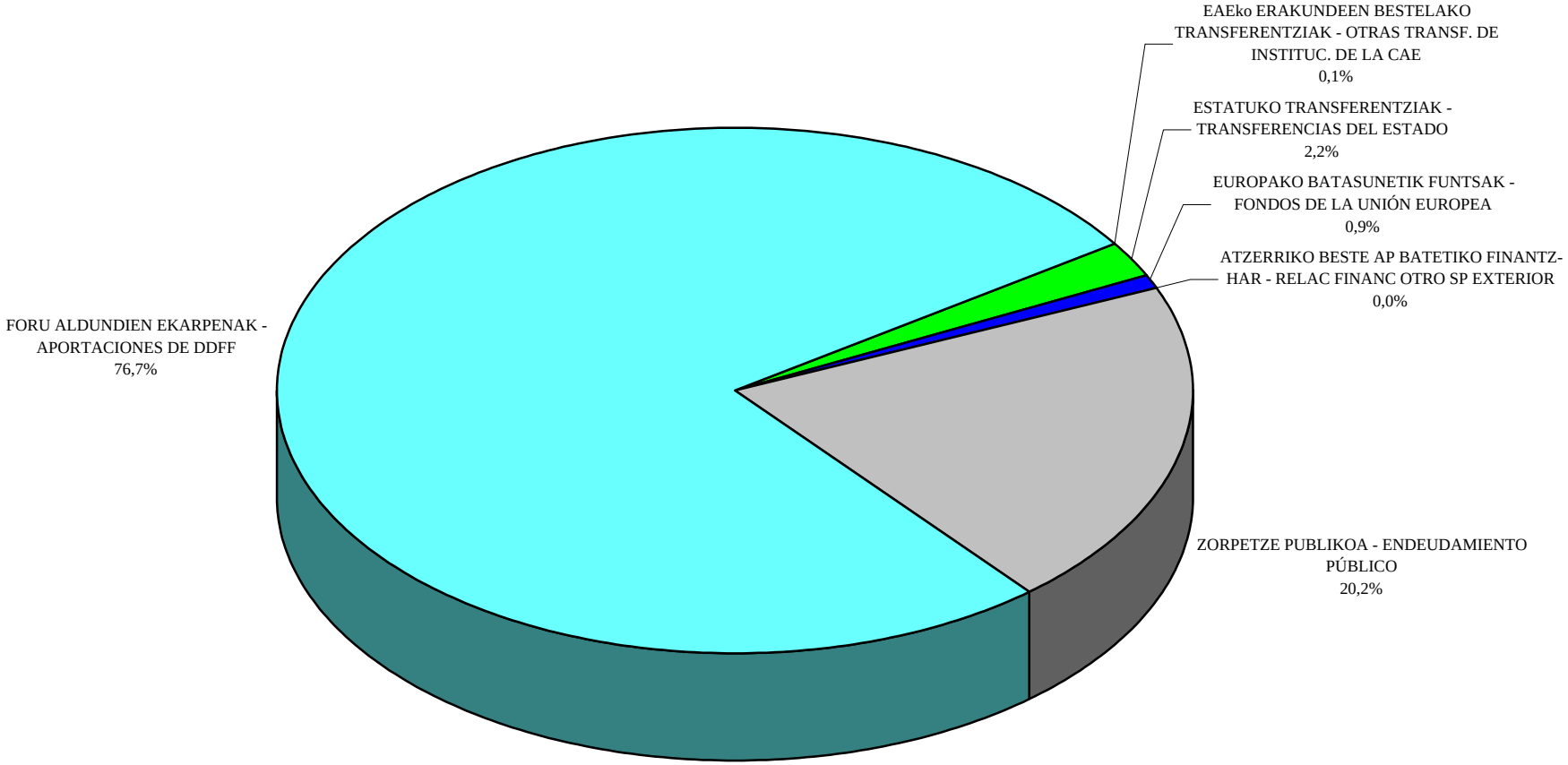

EAEko ADMINISTRAZIO OROKORRA - *ADMINISTRACION GENERAL DE LA CAE*
SARRERA-AURREKONTUAREN BURUTZE GRADUA 2010KO MAIATZAREN 31N
GRADO DE EJECUCION DEL PRESUPUESTO DE INGRESOS A 31 DE MAYO DE 2010
LABURPEN OROKORRA - *RESUMEN GENERAL*

Milaka euro
Miles de euros

KONTZEPTUA *CONCEPTO*	AURREKONTU EGUNERATUA *PRESUPUESTO ACTUALIZADO*	AITORTUTAKO ESKUBIDEAK *DERECHOS RECONOCIDOS*				DIRU-BILKETA *RECAUDACIÓN*			
		ZENBATEK. *IMPORTE*	EGUN.% *%ACTUAL*	AURR. HIL. *MES ANT.*	AURR. URT. *AÑO ANT.*	ZENBATEK. *IMPORTE*	EGUN.% *%ACTUAL*	AURR. HIL. *MES ANT.*	AURR. URT. *AÑO ANT.*
FORU ALDUNDIEN EKARPENA *APORTACION DE LAS DIPUTACIONES FORALES*	7.753.077	2.584.479	33,3	33,3	33,3	2.584.479	33,3	27,5	33,3
EAEKO ERAKUNDEEN BESTELAKO TRANSF. *OTRAS TRANSF. DE INSTITUCIONES DE LA CAE*	6.875	0	0,0	0,0	9,9	0	0,0	0,0	6,9
ESTATUKO TRANSFERENTZIAK *TRANSFERENCIAS DEL ESTADO*	227.403	2.502	1,1	0,4	0,3	0	0,0	0,0	0,0
EUROPAKO BATASUNETIK FUNTSAK *FONDOS DE LA UNION EUROPEA*	86.788	48.444	55,8	16,8	11,8	48.444	55,8	16,8	11,8
ATZERRIKO BESTE ALOR PUBLIKO BATEKIKO FINANTRA-HARREMANAK *RELACIONES FINANCIERAS CON OTRO SECTOR PUBLICO EXTERIOR*	378	378	100,0	100,0	-	378	100,0	100,0	-
ZORPETZE PUBLIKOA *ENDEUDAMIENTO PUBLICO*	2.038.000	0	0,0	0,0	0,0	0	0,0	0,0	0,0
SEKZIOEN BESTELAKO SARRERAK *OTROS INGRESOS DE LAS SECCIONES*	219.378	33.533	15,3	10,6	41,6	24.448	11,1	7,3	33,4
GERAKIN GABE AURREKONTUA GUZTIRA *TOTAL PRESUPUESTO SIN REMANENTES*	10.331.900	2.669.336	25,8	25,4	30,8	2.657.749	25,7	20,9	30,1
DIRUZAINTZAKO GERAKINAK *REMANENTES DE TESORERIA*	170.235								
GUZTIRA ***TOTAL***	**10.502.135**	**2.669.336**				**2.657.749**			

2010eko AURREKONTUA - PRESUPUESTO 2010

SARRERA-AURREKONTUAREN BURUTZE GRADUA- GRADO DE EJECUCIÓN DEL PRESUPUESTO DE INGRESOS

LABURPEN OROKORRA - RESUMEN GENERAL

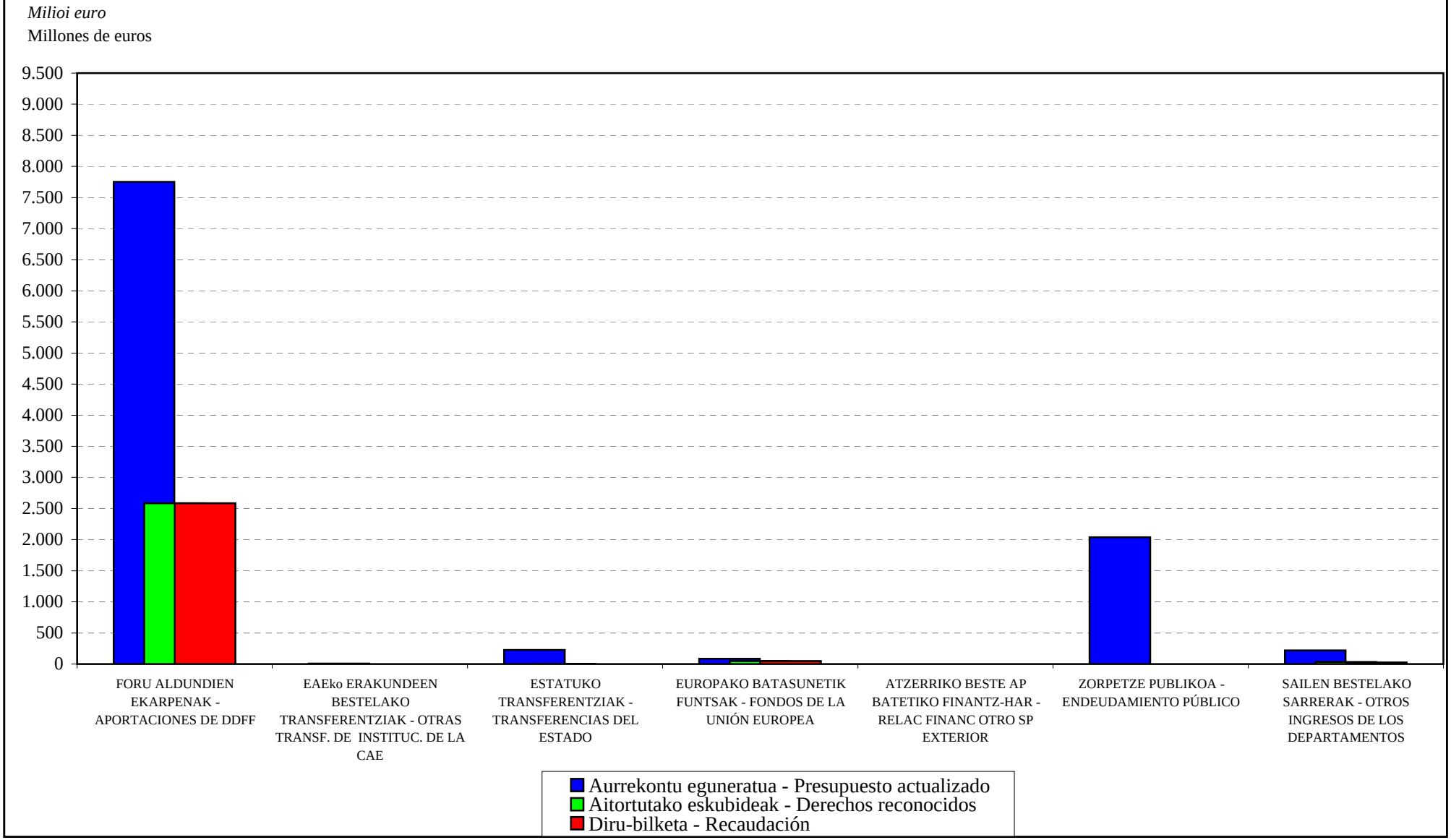

EAEko ADMINISTRAZIO OROKORRA
SARRERA-AURREKONTUAREN BURUTZE GRADUA
Sekzioen bestelako sarreren laburpena

ADMINISTRACIÓN GENERAL DE LA CAE
GRADO DE EJECUCIÓN DEL PRESUPUESTO DE INGRESOS
Resumen de otros ingresos de las secciones

EAEko ADMINISTRAZIO OROKORRA - *ADMINISTRACION GENERAL DE LA CAE*
SARRERA-AURREKONTUAREN BURUTZE GRADUA 2010KO MAIATZAREN 31N - *GRADO DE EJECUCION DEL PRESUPUESTO DE INGRESOS A 31 DE MAYO DE 2010*
SEKZIOEN BESTELAKO SARRERAK - *OTROS INGRESOS DE LAS SECCIONES*

Milaka euro
Miles de euros

	SEKZIOA *SECCION*	AURREKONTU EGUNERATUA *PRESUPUESTO ACTUALIZADO*	AITORTUTAKO ESKUBIDEAK *DERECHOS RECONOCIDOS*				DIRU-BILKETA *RECAUDACIÓN*			
			ZENBATEK. *IMPORTE*	EGUN.% *%ACTUAL*	AURR. HIL. *MES ANT.*	AURR. URT. *AÑO ANT.*	ZENBATEK. *IMPORTE*	EGUN.% *%ACTUAL*	AURR. HIL. *MES ANT.*	AURR. URT. *AÑO ANT.*
01	JAURLARITZAREN LEHENDAKARITZA *PRESIDENCIA DEL GOBIERNO*	428	114	26,7	26,6	16,3	7	1,7	1,6	12,6
02	HERRIZAINGOA *INTERIOR*	18.770	9.510	50,7	39,0	81,2	6.703	35,7	24,9	37,4
03	HEZKUNTZA, UNIBERTSITATE ETA IKERKETA *EDUCACION, UNIVERSIDADES E INVESTIGACION*	6.241	1.643	26,3	21,4	30,3	1.643	26,3	21,4	30,3
04	EKONOMIA ETA OGASUNA *ECONOMIA Y HACIENDA*	64.268	4.611	7,2	2,8	23,6	2.660	4,1	1,1	21,2
05	JUSTIZIA ETA HERRI ADMINISTRAZIOA *JUSTICIA Y ADMINISTRACION PUBLICA*	5.681	1.654	29,1	26,8	27,0	1.616	28,4	25,8	26,5
06	ETXEBIZITZA, HERRI LAN ETA GARRAIOAK *VIVIENDA, OBRAS PUBLICAS Y TRANSPORTES*	55.611	6.937	12,5	7,0	22,0	6.147	11,1	5,2	17,9
07	INDUSTRIA, BERRIKUNTZA, MERKATARITZA ETA TURISMOA *INDUSTRIA, INNOVACION, COMERCIO Y TURISMO*	61.551	2.017	3,3	2,4	832,6	506	0,8	0,5	810,4
08	ENPLEGU ETA GIZARTE GAIAK *EMPLEO Y ASUNTOS SOCIALES*	3.582	4.697	131,1	117,0	84,9	4.137	115,5	107,2	46,6
09	OSASUN ETA KONTSUMOA *SANIDAD Y CONSUMO*	745	232	31,2	27,1	64,1	139	18,6	15,9	44,2
10	INGURUMEN, LURRALDE PLANGIN., NEKAZA. ETA ARRAN. *MEDIO AMBIENTE, PLANIF. TERRIT., AGRICUL. Y PESCA*	1.863	916	49,1	40,0	269,2	379	20,4	11,2	261,6
11	KULTURA *CULTURA*	516	1.137	220,5	133,0	47,4	512	99,2	96,6	46,2
99	HAINBAT SAIL *DIVERSOS DEPARTAMENTOS*	122	66	54,0	0,0	0,0	0	0,0	0,0	0,0
	GUZTIRA ***TOTAL***	**219.378**	**33.533**	**15,3**	**10,6**	**41,6**	**24.448**	**11,1**	**7,3**	**33,4**

2010eko AURREKONTUA - PRESUPUESTO 2010

SARRERA-AURREKONTUAREN BURUTZE GRADUA- GRADO DE EJECUCIÓN DEL PRESUPUESTO DE INGRESOS

SEKZIOEN BESTELAKO SARRERAK - OTROS INGRESOS POR SECCIONES

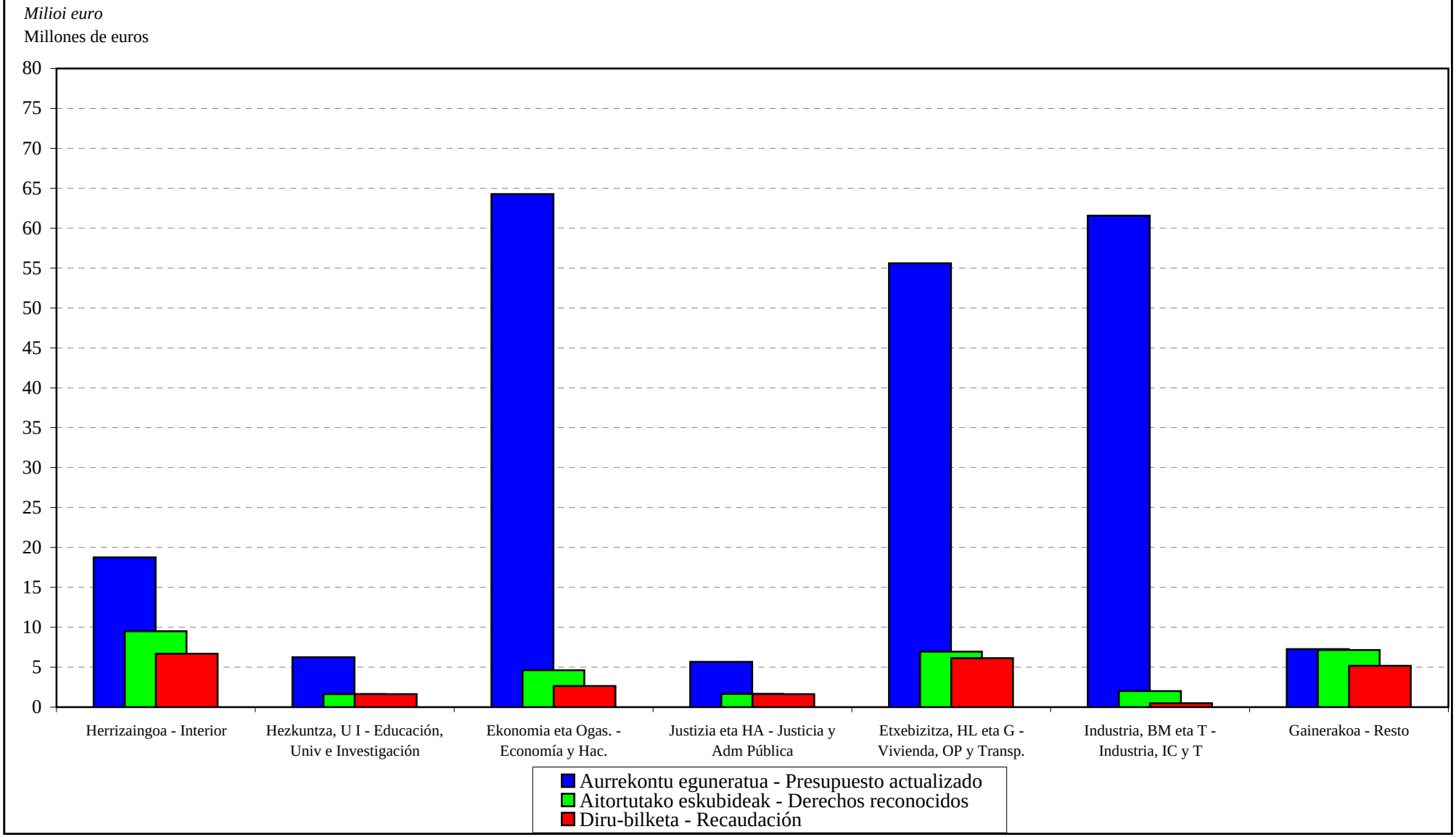

EAEko ADMINISTRAZIO OROKORRA
SARRERA-AURREKONTUAREN PARTIDA GARRANTZITSUEN ANALISIA
Laburpen orokorra

ADMINISTRACIÓN GENERAL DE LA CAE
ANÁLISIS DE LAS PARTIDAS MÁS IMPORTANTES DEL PRESUPUESTO DE INGRESOS
Resumen general

EAEko ADMINISTRAZIO OROKORRA - *ADMINISTRACION GENERAL DE LA CAE*
SARRERA-AURREKONTUAREN PARTIDA GARRANTZITSUEN ANALISIA 2010KO MAIATZAREN 31N
ANALISIS DE LAS PARTIDAS MAS SIGNIFICATIVAS DEL PRESUPUESTO DE INGRESOS A 31 DE MAYO DE 2010
LABURPEN OROKORRA - *RESUMEN GENERAL*

Euroak
Euros

	AURREKONTU EGUNERATUA *PRESUPUESTO ACTUALIZADO*	AITORTUTAKO ESKUBIDEAK *DERECHOS RECONOCIDOS*			
		BORONDATEZKO ALDIA *PERIODO VOLUNTARIO*		EXEKUZIO ALDIA *PERIODO EJECUTIVO*	
		ZENBATEKOA *IMPORTE*	%	ZENBATEKOA *IMPORTE*	%
ANALIZATUA GUZTIRA *TOTAL ANALIZADO*	10.302.206.200	2.651.167.871	25,7	4.675.968	0,0
%	99,7	99,6		72,7	
GAINERAKO PARTIDAK, ANALIZATU GABEKOAK *RESTO PARTIDAS SIN ANALIZAR*	29.693.579	11.738.928	39,5	1.753.542	5,9
%	0,3	0,4		27,3	
GERAKIN GABE AURREKONTUA GUZTIRA *TOTAL PRESUPUESTO SIN REMANENTES*	10.331.899.779	2.662.906.799	25,8	6.429.510	0,1
%	98,4	100,0		100,0	
DIRUZAINTZAKO GERAKINAK *REMANENTES DE TESORERIA*	170.234.913				
AURREKONTUA GUZTIRA *TOTAL PRESUPUESTO*	**10.502.134.692**	**2.662.906.799**	**25,4**	**6.429.510**	**0,1**
%	**100,0**	**100,0**		**100,0**	

EAEko ADMINISTRAZIO OROKORRA
SARRERA-AURREKONTUAREN PARTIDA GARRANTZITSUEN ANALISIA
Sekziokako xehetasuna

ADMINISTRACIÓN GENERAL DE LA CAE
ANÁLISIS DE LAS PARTIDAS MÁS IMPORTANTES DEL PRESUPUESTO DE INGRESOS
Detalle por secciones

EAEko ADMINISTRAZIO OROKORRA - *ADMINISTRACION GENERAL DE LA CAE*
SARRERA-AURREKONTUAREN PARTIDA GARRANTZITSUEN ANALISIA 2010KO MAIATZAREN 31N
ANALISIS DE LAS PARTIDAS MAS SIGNIFICATIVAS DEL PRESUPUESTO DE INGRESOS A 31 DE MAYO DE 2010
SEKZIOKAKO XEHETASUNA - *DETALLE POR SECCIONES*

Euroak
Euros

SEKZIO / PROGRAMA *SECCION / PROGRAMA*	CAC	PARTIDA *PARTIDA*	AURREKONTU EGUNERATUA *PRESUPUESTO ACTUALIZADO*	AITORTUTAKO ESKUBIDEAK *DERECHOS RECONOCIDOS* BORONDATEZKO ALDIA *PERIODO VOLUNTARIO* ZENBATEKOA *IMPORTE*	%	EXEKUZIO ALDIA *PERIODO EJECUTIVO* ZENBATEKOA *IMPORTE*	%
02 SEKZIOA: HERRIZAINGOA ***SECCION 02: INTERIOR***							
22210 TRAFIKOA *TRAFICO*							
	391	ISUNAK ETA TRAFIKOKO ZIGORRAK. *MULTAS Y SANCIONES DE TRAFICO.*	13.250.000	4.205.046	31,7	2.708.444	20,4
22230 ERTZAINTZA ZERBITZUAN *ERTZAINTZA EN SERVICIO*							
	824	LANGILEEI EMANDAKO EPE LABURREKO KREDITUAK. *CREDITOS A CORTO PLAZO AL PERSONAL.*	3.800.000	2.192.482	57,7	0	0,0
03 SEKZIOA: HEZKUNTZA, UNIBERTSITATE ETA IKERKETA ***SECCION 03: EDUCACION, UNIVERSIDADES E INVESTIGACION***							
42240 ARAUBIDE BEREZIKO IRAKASKUNTZAK *ENSEÑANZAS DE REGIMEN ESPECIAL*							
	321	HIZKUNTZA ESKOLA OFIZIALETAKO TITULUAK LUZATZEKO MATRIKULAK. *MATRICULAS DE LAS ESCUELAS OFICIALES DE IDIOMAS.*	1.815.000	377.803	20,8	0	0,0
04 SEKZIOA: EKONOMIA ETA OGASUNA ***SECCION 04: ECONOMIA Y HACIENDA***							
61120 ZERGA-POLITIKA *POLITICA FISCAL*							
	291	BINGO JOKOAREN GAINEKO ZERGA *IMPUESTO SOBRE EL JUEGO DEL BINGO*	4.760.000	500.152	10,5	0	0,0
	312	JOKOAREN GAINEKO TASAREN ERREKARGUA *RECARGO DE LA TASA SOBRE EL JUEGO*	3.709.000	12.479	0,3	0	0,0
61140 ONDARE ETA KONTRATAZIOA *PATRIMONIO Y CONTRATACION*							
	541	ALOKATZE ETA ANTZEKO ERAGIKETENGATIKO SARRERAK *INGRESOS POR ARRENDAMIENTOS Y OPERACIONES SIMIL.*	3.500.000	93.127	2,7	0	0,0

Euroak
Euros

SEKZIO / PROGRAMA *SECCION / PROGRAMA*	CAC	PARTIDA *PARTIDA*	AURREKONTU EGUNERATUA *PRESUPUESTO ACTUALIZADO*	AITORTUTAKO ESKUBIDEAK *DERECHOS RECONOCIDOS*			
				BORONDATEZKO ALDIA *PERIODO VOLUNTARIO*		EXEKUZIO ALDIA *PERIODO EJECUTIVO*	
				ZENBATEKOA *IMPORTE*	%	ZENBATEKOA *IMPORTE*	%
63110 FINANTZA-POLITIKA *POLITICA FINANCIERA*							
	391	PREMIAMENDUZKO ERREKARGUAK *RECARGO DE APREMIO*	250.000	0	0,0	1.967.524	787,0
	533	JAURLARITZAREN KONTU NAGUSIA. *CUENTA CENTRAL DEL GOBIERNO.*	50.840.516	1.465.174	2,9	0	0,0
05 SEKZIOA: JUSTIZIA ETA HERRI ADMINISTRAZIOA ***SECCION 05: JUSTICIA Y ADMINISTRACION PUBLICA***							
12130 F. PUBLIKOA, LANGILEEN HAUTAKETA ETA PRESTAKUNTZA *FUNCION PUBLICA, SELECCION Y FORMACION PERSONAL*							
	824	LANGILEEI EMANDAKO EPE LABURREKO KREDITUAK *CREDITOS A CORTO PLAZO AL PERSONAL*	4.500.000	1.276.321	28,4	0	0,0
06 SEKZIOA: ETXEBIZITZA, HERRI LAN ETA GARRAIOAK ***SECCION 06: VIVIENDA, OBRAS PUBLICAS Y TRANSPORTES***							
43120 ETXEBIZITZA *VIVIENDA*							
	321	- ETXEBIZITZA SOZIALAREN SALMENTAREN AMORTIZAZIOA. *AMORTIZACION VENTA DE VIVIENDAS SOCIALES.*	7.344.000	2.762.200	37,6	0	0,0
		- GARAJEEN SALMENTA. *VENTA DE GARAJES.*	1.530.000	6.192	0,4	0	0,0
		- HIRI-LURREKO ONDASUN HIGIZINAREN ALOKAIRUA. *ARRENDAMIENTO DE INMUEBLES.*	3.500.000	7.347	0,2	0	0,0
		- LURRAZAL-ESKUBIDE. *DERECHO DE SUPERFICIE.*	24.100.000	12.020	0,0	0	0,0
	391	ETXEBIZITZA SOZIALAREN SALMENTAREN INTERESAK *INTERESES VENTA VIVIENDAS SOCIALES*	2.200.000	518.808	23,6	0	0,0
51330 BILBOKO HIRI TRENBIDEA (BHT) *FERROCARRIL METROPOLITANO BILBAO (FMB)*							

Euroak
Euros

SEKZIO / PROGRAMA *SECCION / PROGRAMA*	CAC	PARTIDA *PARTIDA*	AURREKONTU EGUNERATUA *PRESUPUESTO ACTUALIZADO*	AITORTUTAKO ESKUBIDEAK *DERECHOS RECONOCIDOS* BORONDATEZKO ALDIA *PERIODO VOLUNTARIO* ZENBATEKOA *IMPORTE*	%	EXEKUZIO ALDIA *PERIODO EJECUTIVO* ZENBATEKOA *IMPORTE*	%
	311	OBRA PUBLIKOEN ZUZTZA. ETA IKUSKAPENA *DIRECCION E INSPECCION DE OBRAS PUBLICAS*	2.500.000	406.576	16,3	0	0,0
51350 EAE-KO TRENBIDE SARE BERRIA-KUDEAKETA KREDITOAK *NUEVA RED FERROVIARIA EN LA CAE-CREDITOS GESTION*							
	311	GIPUZKOAKO ZUZENDARITZA ETA IKUSKAPENAREN TASAK. *TASAS DIRECCION E INSPECCION GIPUZKOA.*	6.600.000	1.428.964	21,7	0	0,0
07 SEKZIOA: INDUSTRIA, BERRIKUNTZA, MERKATARITZA ETA TURISMOA ***SECCION 07: INDUSTRIA, INNOVACION, COMERCIO Y TURISMO***							
73110 ENERGIA ETA MEATZE POLITIKA ETA GARAPENA *POLITICA Y DESARROLLO ENERGETICO Y MINERO*							
	511	ENERGIAREN EUSKAL ERAKUNDEA. *ENTE VASCO DE LA ENERGIA.*	60.000.000	0	0,0	0	0,0
08 SEKZIOA: ENPLEGU ETA GIZARTE GAIAK ***SECCION 08: EMPLEO Y ASUNTOS SOCIALES***							
32310 PRESTAKUNTZA *FORMACION*							
	380	ITZULERAK *REINTEGROS*	54.000	2.475.209	4.583,7	0	0,0
90 SEKZIOA: ZOR PUBLIKOA ***SECCION 90: DEUDA PUBLICA***							
01110 ZOR PUBLIKOA *DEUDA PUBLICA*							
	911	E. LUZEKO BARNE ZOR PUBLIKOA, OBLIG. ETA BONOAK *DEUDA PUBLICA INTERIOR A L/PLAZO, OBLIGA. Y BONOS*	2.038.000.000	0	0,0	0	0,0
95 SEKZIOA: ERAKUNDEEN BALIABIDEAK ETA KONPROMISOAK ***SECCION 95: RECURSOS Y COMPROMISOS INSTITUCIONALES***							
91110 FORU ALDUNDIEN EKARPENAK *APORTACIONES DE LAS DIPUTACIONES FORALES*							

Euroak
Euros

SEKZIO / PROGRAMA *SECCION / PROGRAMA*	CAC	PARTIDA *PARTIDA*	AURREKONTU EGUNERATUA *PRESUPUESTO ACTUALIZADO*	AITORTUTAKO ESKUBIDEAK *DERECHOS RECONOCIDOS* BORONDATEZKO ALDIA *PERIODO VOLUNTARIO* ZENBATEKOA *IMPORTE*	%	EXEKUZIO ALDIA *PERIODO EJECUTIVO* ZENBATEKOA *IMPORTE*	%
	421	ARABAKO FORU ALDUNDITIK *DE LA DIPUTACION FORAL DE ALAVA*					
		- EKARPEN OROKORRA *APORTACION GENERAL*	1.276.170.707	425.390.236	33,3	0	0,0
		- EKARPEN BEREZIA. ERTZAINTZA *APORTACION ESPECIFICA. POLICIA AUTONOMA*	3.063.368	1.021.123	33,3	0	0,0
		- EKARPEN BEREZIA. EZOHIKO OSASUN GASTUEN FINANTZAKETA. *APORTACION ESPECIFICA. FINANCIACION GASTO SANITARIO EXTRAORDINARIO.*	13.863.079	4.621.026	33,3	0	0,0
		- EKARPEN BEREZIA. HEZKUNTZAREN LEGE ORGANIKOA. *APORTACION ESPECIFICA. LEY ORGANICA DE EDUCACION.*	10.791.446	3.597.149	33,3	0	0,0
		- EKARPEN BEREZIA. ESKUMEN BERRIAK. *APORTACION ESPECIFICA. NUEVAS COMPETENCIAS.*	7.085.953	2.361.984	33,3	0	0,0
	421	GIPUZKOAKO FORU ALDUNDITIK *DE LA DIPUTACION FORAL DE GIPUZKOA*					
	421						
		- EKARPEN BEREZIA. ESKUMEN BERRIAK. *APORTACION ESPECIFICA. NUEVAS COMPETENCIAS.*	13.807.342	0	0,0	0	0,0
		- EKARPEN OROKORRA *APORTACION GENERAL*	2.486.683.903	828.894.634	33,3	0	0,0
		- EKARPEN BEREZIA. ERTZAINTZA *APORTACION ESPECIFICA. POLICIA AUTONOMA*	5.969.129	1.989.710	33,3	0	0,0
		- EKARPEN BEREZIA. EZOHIKO OSASUN GASTUEN FINANTZAKETA. *APORTACION ESPECIFICA. FINANCIACION GASTO SANITARIO EXTRAORDINARIO.*	27.012.917	9.004.306	33,3	0	0,0
		- EKARPEN BEREZIA. HEZKUNTZAREN LEGE ORGANIKOA. *APORTACION ESPECIFICA. LEY ORGANICA DE EDUCACION.*	21.027.685	7.009.228	33,3	0	0,0
		- EKARPEN BEREZIA. ESKUMEN BERRIAK. *APORTACION ESPECIFICA. NUEVAS COMPETENCIAS.*	0	4.602.447		0	
	421	BIZKAIKO FORU ALDUNDITIK *DE LA DIPUTACION FORAL DE BIZKAIA*					
	421						
		- EKARPEN BEREZIA. ESKUMEN BERRIAK. *APORTACION ESPECIFICA. NUEVAS COMPETENCIAS.*	21.010.625	0	0,0	0	0,0

Euroak
Euros

SEKZIO / PROGRAMA *SECCION / PROGRAMA*	CAC	PARTIDA *PARTIDA*	AURREKONTU EGUNERATUA *PRESUPUESTO ACTUALIZADO*	AITORTUTAKO ESKUBIDEAK *DERECHOS RECONOCIDOS*			
				BORONDATEZKO ALDIA *PERIODO VOLUNTARIO*		EXEKUZIO ALDIA *PERIODO EJECUTIVO*	
				ZENBATEKOA *IMPORTE*	%	ZENBATEKOA *IMPORTE*	%
		- EKARPEN OROKORRA *APORTACION GENERAL*	3.783.985.763	1.261.328.588	33,3	0	0,0
		- EKARPEN BEREZIA. ERTZAINTZA *APORTACION ESPECIFICA. POLICIA AUTONOMA*	9.083.221	3.027.740	33,3	0	0,0
		- EKARPEN BEREZIA. EZOHIKO OSASUN GASTUEN FINANTZAKETA. *APORTACION ESPECIFICA. FINANCIACION GASTO SANITARIO EXTRAORDINARIO.*	41.105.544	13.701.848	33,3	0	0,0
		- EKARPEN BEREZIA. HEZKUNTZAREN LEGE ORGANIKOA. *APORTACION ESPECIFICA. LEY ORGANICA DE EDUCACION.*	31.997.819	10.665.940	33,3	0	0,0
		- EKARPEN BEREZIA. ESKUMEN BERRIAK. *APORTACION ESPECIFICA. NUEVAS COMPETENCIAS.*	0	7.003.542		0	
91190	BESTELAKO FINANTZA-HARR.,EUSKAL ALOR PUBLIKOAREKIN *OTRAS RELACIONES FINANCIERAS CON SEC. PUBLI. VASCO*						
	721	GIPUZKOAKO FORU ALDUNDITIK *DE LA DIPUTACION FORAL DE GIPUZKOA*					
		- BF FINANTZAKETA. *FINANCIACION DEL FI.*	1.989.000	0	0,0	0	0,0
	721	BIZKAIKO FORU ALDUNDITIK *DE LA DIPUTACION FORAL DE BIZKAIA*					
		- BF FINANTZAKETA. *FINANCIACION DEL FI.*	2.996.400	0	0,0	0	0,0
92110	ESPAINIAKO ALOR PUBLIKOAREKIKO FINANTZA-HARREMANAK *RELACIONES FINANCIERAS CON SECTOR PUBLICO ESPAÑOL*						
	431	ESTATUKO ADMINISTRAZIO ZENTRALETIK *DE LA ADMINISTRACION CENTRAL DEL ESTADO*					
		- IKERKUNTZA GEHITZEKO ETA AREAGOTZEKO SUSTAPEN-PROGRAMARI BURUZKO HITZARMENA. (2008-I3 PROGRAMA). *CONVENIO RELATIVO AL PROGRAMA DE INCENTIVACION DE LA INCORPORACION E INTENSIFICACION DE LA ACTIVIDAD INVESTIGADORA. (PROGRAMA I3-2008).*	1.530.000	0	0,0	0	0,0
	731	ESTATUKO ADMINISTRAZIO ZENTRALETIK *DE LA ADMINISTRACION CENTRAL DEL ESTADO*					

Euroak
Euros

SEKZIO / PROGRAMA *SECCION / PROGRAMA*	CAC	PARTIDA *PARTIDA*	AURREKONTU EGUNERATUA *PRESUPUESTO ACTUALIZADO*	AITORTUTAKO ESKUBIDEAK *DERECHOS RECONOCIDOS*			
				BORONDATEZKO ALDIA *PERIODO VOLUNTARIO*		EXEKUZIO ALDIA *PERIODO EJECUTIVO*	
				ZENBATEKOA *IMPORTE*	%	ZENBATEKOA *IMPORTE*	%
		- KUDEAKETA KREDITOAK. TRENBIDE SARE BERRIA. *CREDITOS DE GESTION. NUEVA RED FERROVIARIA.*	225.390.000	2.502.477	1,1	0	0,0
93110	EUROPAKO BATASUNAREKIKO FINANTZA-HARREMANAK *RELACIONES FINANCIERAS CON LA UNION EUROPEA*						
	441	EUROPAKO BATASUNETIK - EGF *DE LA UNION EUROPEA - FSE*					
		- EUSKAL AUTONOMIA ERKIDEGOKO EGF PROGRAMA ERAGILEA 2007-2013. *PROGRAMA OPERATIVO FSE PAIS VASCO 2007-2013.*	3.498.223	0	0,0	0	0,0
	441	EUROPAKO BATASUNETIK - LGENF *DE LA UNION EUROPEA - FEADER*					
		- LANDA GARAPENA (2007/2013). *DESARROLLO RURAL (2007/2013).*	11.032.075	4.643.333	42,1	0	0,0
	441	EUROPAKO BATASUNETIK - NBEF *DE LA UNION EUROPEA - FEAGA*					
		- ORDAINKETA BAKARRA (EB E. 1782/2003). *PAGO UNICO (R. CE 1782/2003).*	45.210.200	20.907.548	46,2	0	0,0
		- ORDAINKETA OSAGARRIA (EB E. 1782/2003, 69. ART.). *PAGO ADICIONAL (ART.69 R. CE 1782/2003).*	2.002.000	690.736	34,5	0	0,0
		- EKOIZPENARI LOTUTAKO ORDAIKETA. EUROPAKO FUNTSAK-NBEF. *PAGO ACOPLADO. FONDOS EUROPEOS-FEAGA.*	7.058.300	6.565.495	93,0	0	0,0
	741	EUROPAKO BATASUNETIK - EGEF *DE LA UNION EUROPEA - FEDER*					
		- EUSKAL AUTONOMIA ERKIDEGOKO EGEF PROGRAMA ERAGILEA 2007-2013. *PROGRAMA OPERATIVO FEDER PAIS VASCO 2007-2013.*	16.588.985	13.898.881	83,8	0	0,0
	GUZTIRA ***TOTAL***		**10.302.206.200**	**2.651.167.871**	**25,7**	**4.675.968**	**0,0**

ERAKUNDE AUTONOMO ADMINISTRATIBOAK
GASTU-AURREKONTUAREN BURUTZE GRADUA FUNTZIOEN ARABERA

ORGANISMOS AUTÓNOMOS ADMINISTRATIVOS
GRADO DE EJECUCIÓN DEL PRESUPUESTO DE GASTOS POR FUNCIONES

ERAKUNDE AUTONOMO ADMINISTRATIBOAK - *ORGANISMOS AUTÓNOMOS ADMINISTRATIVOS*
GASTU-AURREKONTUAREN BURUTZE GRADUA 2010KO MAIATZAREN 31N - *GRADO DE EJECUCION DEL PRESUPUESTO DE GASTOS A 31 DE MAYO DE 2010*
FUNTZIOEN ARABERAKO LABURPENA - *RESUMEN POR FUNCIONES*

Milaka euro
Miles de euros

FUNTZIO TALDEA - *GRUPO FUNCIONAL* FUNTZIOA / *FUNCION*	HASIERAKO KREDITUAK *CREDITOS INICIALES*	KRED. EGUNERATUAK *CRED. ACTUALIZADOS*	AITORTUTAKO OBLIGAZ. *OBLIGAC. RECONOCIDAS*	GAUZATZE % *% EJECUCION*
1 ZERBITZU OROKORRAK *SERVICIOS DE CARACTER GENERAL*	6.943	7.136	1.652	23,1
12 ADMINISTRAZIO OROKORRA *ADMINISTRACION GENERAL*	6.943	7.136	1.652	23,1
2 HERRI BABESA ETA HERRITARREN SEGURTASUNA *PROTECCION CIVIL Y SEGURIDAD CIUDADANA*	16.190	16.190	4.271	26,4
22 HERRI SEGURTASUNA ETA BABESA *SEGURIDAD Y PROTECCION CIVIL*	16.190	16.190	4.271	26,4
3 GIZARTE SEGURTASUNA, BABESA ETA SUSTAPENA *SEGURIDAD, PROTECCION Y PROMOCION SOCIAL*	27.027	27.022	6.465	23,9
31 GIZARTE SEGURTASUNA ETA BABESA *SEGURIDAD Y PROTECCION SOCIAL*	20.606	20.606	5.128	24,9
32 GIZARTE SUSTAPENA *PROMOCION SOCIAL*	6.421	6.416	1.337	20,8
4 IZAERA SOZIALEKO ONDASUN PUBLIKOEN EKOIZPENA *PRODUCCION DE BIENES PUBLICOS DE CARACTER SOCIAL*	60.441	60.209	17.745	29,5
47 EUSKARAREN SUSTAPENA *PROMOCION DEL EUSKERA*	60.441	60.209	17.745	29,5
5 EKONOMIAZKO ONDASUN PUBLIKOEN EKOIZPENA *PRODUCCION BIENES PUBLICOS DE CARACTER ECONOMICO*	14.239	14.219	3.592	25,3
55 OINARRIZKO INFORMAZIOA ETA ESTATISTIKOA *INFORMACION BASICA Y ESTADISTICA*	14.239	14.219	3.592	25,3
GUZTIRA ***TOTAL***	**124.840**	**124.776**	**33.724**	**27,0**

***ERAKUNDE AUTONOMO ADMINISTRATIBOAK* - ORGANISMOS AUTÓNOMOS ADMINISTRATIVOS**

***2010eko AURREKONTUA* - PRESUPUESTO 2010**

GASTU-AURREKONTUAREN BURUTZE GRADUA FUNTZIOEN ARABERA- GRADO DE EJECUCIÓN DEL PRESUPUESTO DE GASTOS POR FUNCIONES

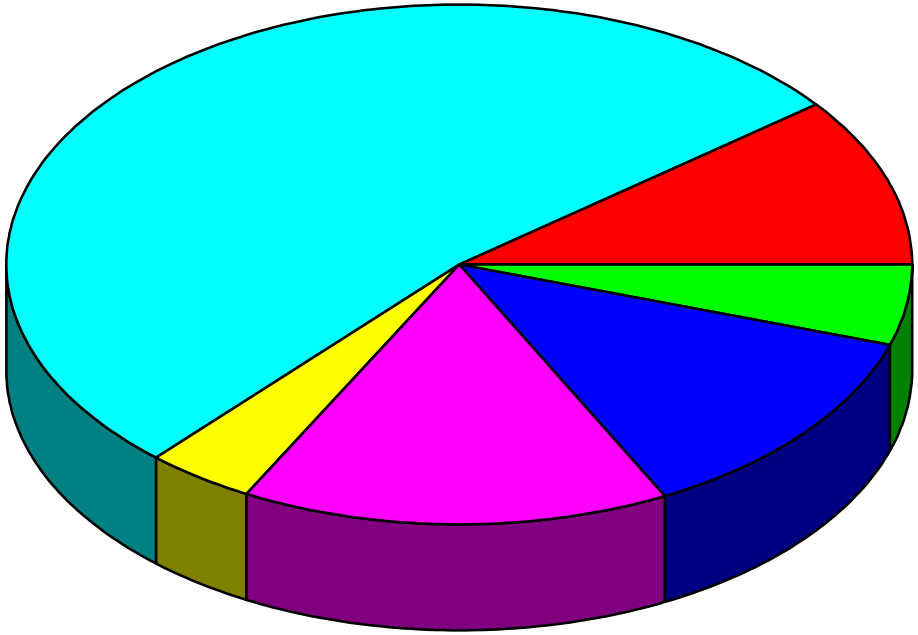

- 1.2 Administrazio orokorra - Administración general
- 2.2 Herri segurtasuna eta babesa - Seguridad y protección civil
- 3.1 Gizarte segurtasuna eta babesa - Seguridad y protección social
- 3.2 Gizarte sustapena - Promoción social
- 4.7 Euskararen sustapena - Promoción del euskera
- 5.5 Oinarrizko informazioa eta estatistikoa -Información básica y estadística

ERAKUNDE AUTONOMO ADMINISTRATIBOAK
KONPROMISOZKO KREDITUAK

ORGANISMOS AUTÓNOMOS ADMINISTRATIVOS
CRÉDITOS DE COMPROMISO

ERAKUNDE AUTONOMO ADMINISTRATIBOAK - *ORGANISMOS AUTÓNOMOS ADMINISTRATIVOS*
EKITALDIAREN KONPROMISOZKO KREDITUAK 2010KO MAIATZAREN 31N - *CREDITOS DE COMPROMISO DEL EJERCICIO A 31 DE MAYO DE 2010*
SEKZIOKAKO LABURPENA - *RESUMEN POR SECCIONES*

Euroak
Euros

SEKZIOA *SECCION*		KONPROMISOZKO KREDITUEN URTE ANITZEKO BANAKETA *DISTRIBUCION PLURIANUAL CREDITOS DE COMPROMISO*					
		2011	2012	2013	2014	2015 eta... *y ss.*	GUZTIRA *TOTAL*
43 HERRI ARDURALARITZAREN EUSKAL ERAKUNDEA-HAEE *INSTITUTO VASCO DE ADMINISTRACION PUBLICA-IVAP*	HASIERAKO KREDITUA *CRÉDITO INICIAL*	2.529.135	755.000	60.000	0	0	3.344.135
	ALDAKETA *MODIFICACIÓN*	0	0	0	0	0	0
	KREDITU EGUNERATUA *CRÉDITO DEFINITIVO*	2.529.135	755.000	60.000	0	0	3.344.135
	BAIMENDUA *AUTORIZADO*	0	0	0	0	0	0
	KONPROMETITUTA *COMPROMETIDO*	0	0	0	0	0	0
44 HELDUEN ALFABET. BERREUSKADUNTZERAKO ERAKUN.-HABE *INSTITUTO ALFABET. REEUSKALDUNIZACION ADULTOS-HABE*	HASIERAKO KREDITUA *CRÉDITO INICIAL*	24.542.000	200.000	0	0	0	24.742.000
	ALDAKETA *MODIFICACIÓN*	0	0	0	0	0	0
	KREDITU EGUNERATUA *CRÉDITO DEFINITIVO*	24.542.000	200.000	0	0	0	24.742.000
	BAIMENDUA *AUTORIZADO*	0	0	0	0	0	0
	KONPROMETITUTA *COMPROMETIDO*	0	0	0	0	0	0
45 EUSKAL HERRIKO POLIZIAREN IKASTEGIA *ACADEMIA DE POLICIA DEL PAIS VASCO*	HASIERAKO KREDITUA *CRÉDITO INICIAL*	1.705.500	99.000	0	0	0	1.804.500
	ALDAKETA *MODIFICACIÓN*	0	0	0	0	0	0
	KREDITU EGUNERATUA *CRÉDITO DEFINITIVO*	1.705.500	99.000	0	0	0	1.804.500
	BAIMENDUA *AUTORIZADO*	0	0	0	0	0	0
	KONPROMETITUTA *COMPROMETIDO*	0	0	0	0	0	0

ERAKUNDE AUTONOMO ADMINISTRATIBOAK - *ORGANISMOS AUTÓNOMOS ADMINISTRATIVOS*
EKITALDIAREN KONPROMISOZKO KREDITUAK 2010KO MAIATZAREN 31N - *CREDITOS DE COMPROMISO DEL EJERCICIO A 31 DE MAYO DE 2010*
SEKZIOKAKO LABURPENA - *RESUMEN POR SECCIONES*

Euroak
Euros

SEKZIOA *SECCION*		KONPROMISOZKO KREDITUEN URTE ANITZEKO BANAKETA *DISTRIBUCION PLURIANUAL CREDITOS DE COMPROMISO*					
		2011	2012	2013	2014	2015 eta... *y ss.*	GUZTIRA *TOTAL*
46 EUSKAL ESTATISTIKA ERAKUNDEA-EUSTAT *INSTITUTO VASCO DE ESTADISTICA-EUSTAT*	HASIERAKO KREDITUA *CRÉDITO INICIAL*	1.806.000	1.234.000	0	0	0	3.040.000
	ALDAKETA *MODIFICACIÓN*	0	0	0	0	0	0
	KREDITU EGUNERATUA *CRÉDITO DEFINITIVO*	1.806.000	1.234.000	0	0	0	3.040.000
	BAIMENDUA *AUTORIZADO*	0	0	0	0	0	0
	KONPROMETITUTA *COMPROMETIDO*	0	0	0	0	0	0
47 EMAKUNDE-EMAKUMEAREN EUSKAL ERAKUNDEA *EMAKUNDE-INSTITUTO VASCO DE LA MUJER*	HASIERAKO KREDITUA *CRÉDITO INICIAL*	198.640	0	0	0	0	198.640
	ALDAKETA *MODIFICACIÓN*	0	0	0	0	0	0
	KREDITU EGUNERATUA *CRÉDITO DEFINITIVO*	198.640	0	0	0	0	198.640
	BAIMENDUA *AUTORIZADO*	0	0	0	0	0	0
	KONPROMETITUTA *COMPROMETIDO*	0	0	0	0	0	0
48 OSALAN-LANEKO SEGURT. ETA OSASUN. EUSKAL ERAK. *OSALAN-INSTIT. VASCO SEGURIDAD Y SALUD LABORALES*	HASIERAKO KREDITUA *CRÉDITO INICIAL*	1.609.350	0	0	0	0	1.609.350
	ALDAKETA *MODIFICACIÓN*	0	0	0	0	0	0
	KREDITU EGUNERATUA *CRÉDITO DEFINITIVO*	1.609.350	0	0	0	0	1.609.350
	BAIMENDUA *AUTORIZADO*	0	0	0	0	0	0
	KONPROMETITUTA *COMPROMETIDO*	0	0	0	0	0	0

ERAKUNDE AUTONOMO ADMINISTRATIBOAK - *ORGANISMOS AUTÓNOMOS ADMINISTRATIVOS*
EKITALDIAREN KONPROMISOZKO KREDITUAK 2010KO MAIATZAREN 31N - *CREDITOS DE COMPROMISO DEL EJERCICIO A 31 DE MAYO DE 2010*
SEKZIOKAKO LABURPENA - *RESUMEN POR SECCIONES*

Euroak
Euros

SEKZIOA *SECCION*		KONPROMISOZKO KREDITUEN URTE ANITZEKO BANAKETA *DISTRIBUCION PLURIANUAL CREDITOS DE COMPROMISO*					
		2011	2012	2013	2014	2015 eta... *y ss.*	GUZTIRA *TOTAL*
GUZTIRA ***TOTAL***	**HASIERAKO KREDITUA** ***CRÉDITO INICIAL***	**32.390.625**	**2.288.000**	**60.000**	**0**	**0**	**34.738.625**
	ALDAKETA ***MODIFICACIÓN***	**0**	**0**	**0**	**0**	**0**	**0**
	KREDITU EGUNERATU ***CRÉDITO DEFINITIVO***	**32.390.625**	**2.288.000**	**60.000**	**0**	**0**	**34.738.625**
	BAIMENDUA ***AUTORIZADO***	**0**	**0**	**0**	**0**	**0**	**0**
	KONPROMETITUTA ***COMPROMETIDO***	**0**	**0**	**0**	**0**	**0**	**0**

HABE
GASTU-AURREKONTUAREN BURUTZE GRADUA
Kapitulukako laburpena

GRADO DE EJECUCIÓN DEL PRESUPUESTO DE GASTOS
Resumen por capítulos

HABE - *HABE*

GASTU-AURREKONTUAREN BURUTZE GRADUA 2010KO MAIATZAREN 31N - *GRADO DE EJECUCION DEL PRESUPUESTO DE GASTOS A 31 DE MAYO DE 2010*

KAPITULUKAKO LABURPENA - *RESUMEN POR CAPITULOS*

Milaka euro

Miles de euros

	KAPITULUA *CAPITULO*	KREDITU EGUNERATUAK *CREDITOS ACTUALIZADOS*	GASTU BAIMENAK *AUTORIZACIONES DE GASTOS*				GASTU DISPOSIZIOAK *DISPOSICIONES DE GASTOS*				AITORTUTAKO OBLIGAZIOAK *OBLIGACIONES RECONOCIDAS*				ORDAINKETAK *PAGOS*			
			ZENBATEK. *IMPORTE*	EGUN.% *%ACTUAL*	AURR. HIL. *MES ANT.*	AURR. URT. *AÑO ANT.*	ZENBATEK. *IMPORTE*	EGUN.% *%ACTUAL*	AURR. HIL. *MES ANT.*	AURR. URT. *AÑO ANT.*	ZENBATEK. *IMPORTE*	EGUN.% *%ACTUAL*	AURR. HIL. *MES ANT.*	AURR. URT. *AÑO ANT.*	ZENBATEK. *IMPORTE*	EGUN.% *%ACTUAL*	AURR. HIL. *MES ANT.*	AURR. URT. *AÑO ANT.*
1	LANGILE-GASTUAK *GASTOS DE PERSONAL*	3.849	3.754	97,5	96,9	95,7	3.697	96,1	94,9	95,7	1.340	34,8	28,0	36,2	1.340	34,8	28,0	36,2
2	FUNTZIONAMENDU-GASTUAK *GASTOS DE FUNCIONAMIENTO*	6.693	1.715	25,6	24,8	27,0	1.715	25,6	20,1	24,5	1.164	17,4	15,7	17,8	1.114	16,6	15,5	17,8
4	GASTU ARRUNTETARAKO TRANSF. ETA DIRULAGUNTZAK *TRANSFERENCIAS Y SUBVENCIONES GASTOS CORRIENTES*	34.165	19.616	57,4	57,4	56,0	19.616	57,4	57,4	50,6	12.365	36,2	29,4	31,8	12.365	36,2	22,1	31,8
6	INBERTSIO ERREALAK *INVERSIONES REALES*	218	174	79,7	42,5	32,5	97	44,3	10,5	32,5	27	12,4	10,5	32,5	25	11,3	10,5	32,5
8	FINANTZA-AKTIBOEN GEHIKUNTZA *AUMENTO DE ACTIVOS FINANCIEROS*	50	0	0,0	0,0	12,6	0	0,0	0,0	12,6	0	0,0	0,0	12,6	0	0,0	0,0	12,6
	GUZTIRA ***TOTAL***	**44.975**	**25.260**	**56,2**	**55,8**	**54,8**	**25.125**	**55,9**	**54,8**	**50,3**	**14.896**	**33,1**	**27,1**	**30,0**	**14.844**	**33,0**	**21,5**	**30,0**
	GASTU ARRUNTAK *GASTOS CORRIENTES*	44.707	25.086	56,1	55,9	54,9	25.029	56,0	55,1	50,4	14.869	33,3	27,2	30,0	14.819	33,1	21,6	30,0
	KAPITAL ERAGIKETA EZ-FINANTZARIOAK *OPERACIONES DE CAPITAL NO FINANCIERAS*	218	174	79,7	42,5	32,5	97	44,3	10,5	32,5	27	12,4	10,5	32,5	25	11,3	10,5	32,5
	ERAGIKETA FINANTZARIOAK *OPERACIONES FINANCIERAS*	50	0	0,0	0,0	12,6	0	0,0	0,0	12,6	0	0,0	0,0	12,6	0	0,0	0,0	12,6
	GUZTIRA ***TOTAL***	**44.975**	**25.260**	**56,2**	**55,8**	**54,8**	**25.125**	**55,9**	**54,8**	**50,3**	**14.896**	**33,1**	**27,1**	**30,0**	**14.844**	**33,0**	**21,5**	**30,0**

HABE
2010eko AURREKONTUA - PRESUPUESTO 2010
GASTU-AURREKONTUAREN BURUTZE GRADUA - GRADO DE EJECUCION DEL PRESUPUESTO DE GASTOS
KAPITULUKAKO LABURPENA - RESUMEN POR CAPITULOS

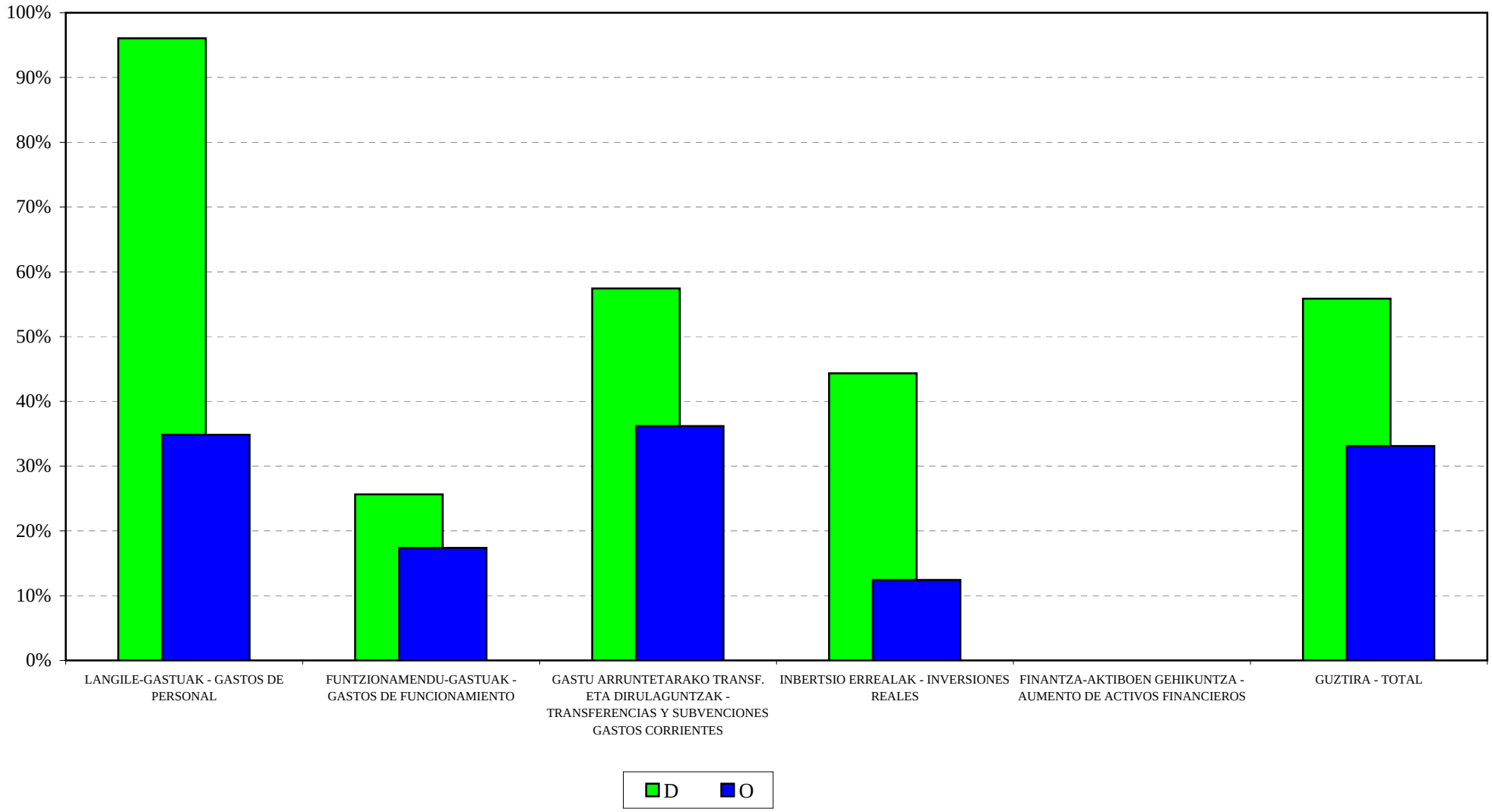

HABE
2010eko AURREKONTUA - PRESUPUESTO 2010
GASTU-AURREK. BURUTZE GRADUAREN HILEROKO EBOLUZIOA - EVOLUCION MENSUAL DEL GRADO DE EJEC. DEL PRESUP. DE GASTOS

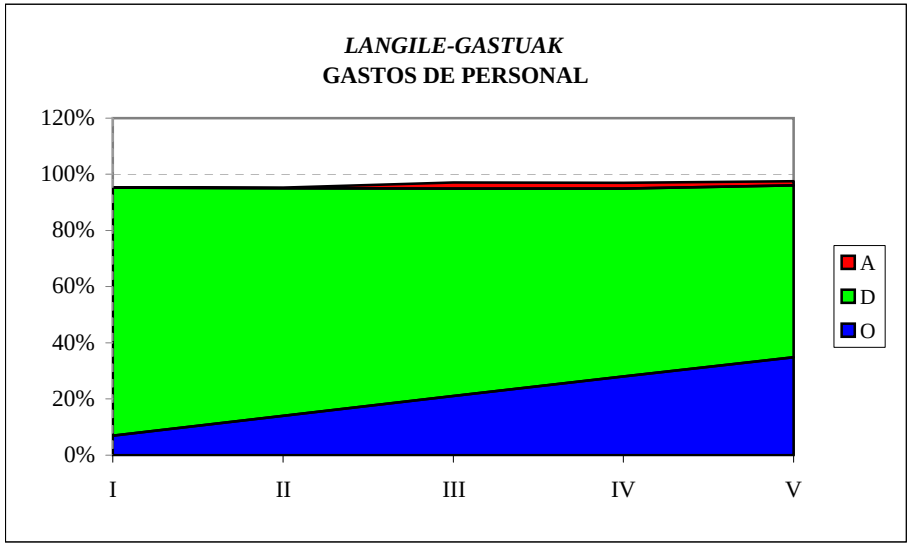

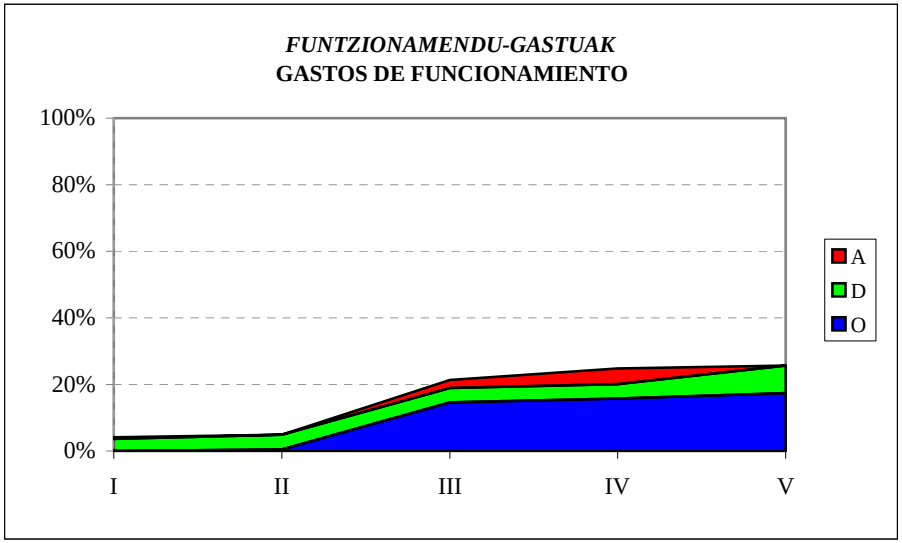

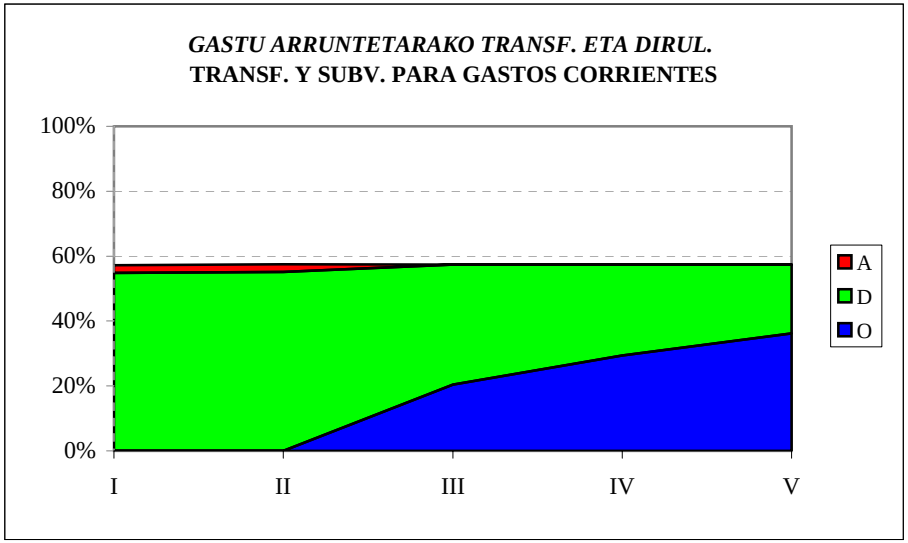

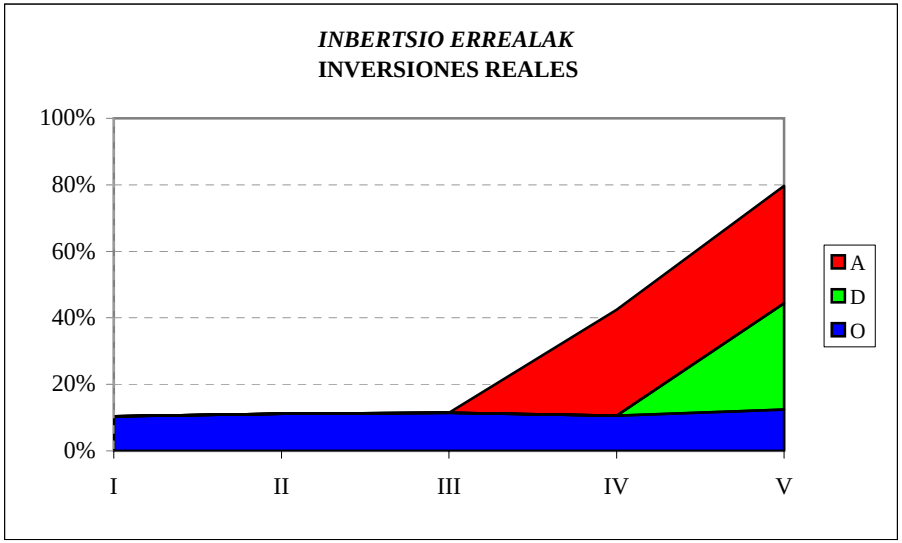

HABE
SARRERA-AURREKONTUAREN BURUTZE GRADUA
Kapitulukako laburpena

GRADO DE EJECUCIÓN DEL PRESUPUESTO DE INGRESOS
Resumen por capítulos

HABE - *HABE*

SARRERA-AURREKONTUAREN BURUTZE GRADUA 2010KO MAIATZAREN 31N -

GRADO DE EJECUCION DEL PRESUPUESTO DE INGRESOS A 31 DE MAYO DE 2010

KAPITULUKAKO LABURPENA - *RESUMEN POR CAPITULOS*

Milaka euro

Miles de euros

	KAPITULUA *CAPITULO*	AURREKONTU EGUNERATUA *PRESUPUESTO ACTUALIZADO*	AITORTUTAKO ESKUBIDEAK *DERECHOS RECONOCIDOS*				DIRU-BILKETA *RECAUDACIÓN*			
			ZENBATEK. *IMPORTE*	EGUN.% *%ACTUAL*	AURR. HIL. *MES ANT.*	AURR. URT. *AÑO ANT.*	ZENBATEK. *IMPORTE*	EGUN.% *%ACTUAL*	AURR. HIL. *MES ANT.*	AURR. URT. *AÑO ANT.*
3	TASAK, SALNEURRIAK ETA ZUZB. PUBLIKOKO B. BATZUK *TASAS, PRECIOS PUBLICOS Y OTROS IN. DERECHO PUBL.*	13.591	1.760	12,9	8,3	14,9	1.573	11,6	8,3	14,9
4	GASTU ARRUNTETARAKO TRANSF. ETA DIRULAGUNTZAK *TRANSFERENCIAS Y SUBVEN. PARA GASTOS CORRIENTES*	30.622	15.316	50,0	50,0	50,0	15.316	50,0	50,0	50,0
5	ONDARE-SARRERAK *INGRESOS PATRIMONIALES*	2	0	12,9	0,0	6,3	0	12,9	0,0	6,3
8	FINANTZA-AKTIBOEN GUTXITZEA *DISMINUCION DE ACTIVOS FINANCIEROS*	760	3	0,4	0,4	0,2	3	0,4	0,4	0,2
	GUZTIRA ***TOTAL***	**44.975**	**17.078**	**38,0**	**36,6**	**37,7**	**16.891**	**37,6**	**36,6**	**37,7**

HAEE - IVAP
GASTU-AURREKONTUAREN BURUTZE GRADUA
Kapitulukako laburpena

GRADO DE EJECUCIÓN DEL PRESUPUESTO DE GASTOS
Resumen por capítulos

HAEE - *IVAP*

GASTU-AURREKONTUAREN BURUTZE GRADUA 2010KO MAIATZAREN 31N - *GRADO DE EJECUCION DEL PRESUPUESTO DE GASTOS A 31 DE MAYO DE 2010*

KAPITULUKAKO LABURPENA - *RESUMEN POR CAPITULOS*

Milaka euro

Miles de euros

	KAPITULUA *CAPITULO*	KREDITU EGUNERATUAK *CREDITOS ACTUALIZADOS*	GASTU BAIMENAK *AUTORIZACIONES DE GASTOS*				GASTU DISPOSIZIOAK *DISPOSICIONES DE GASTOS*				AITORTUTAKO OBLIGAZIOAK *OBLIGACIONES RECONOCIDAS*				ORDAINKETAK *PAGOS*			
			ZENBATEK. *IMPORTE*	EGUN.% *%ACTUAL*	AURR. HIL. *MES ANT.*	AURR. URT. *AÑO ANT.*	ZENBATEK. *IMPORTE*	EGUN.% *%ACTUAL*	AURR. HIL. *MES ANT.*	AURR. URT. *AÑO ANT.*	ZENBATEK. *IMPORTE*	EGUN.% *%ACTUAL*	AURR. HIL. *MES ANT.*	AURR. URT. *AÑO ANT.*	ZENBATEK. *IMPORTE*	EGUN.% *%ACTUAL*	AURR. HIL. *MES ANT.*	AURR. URT. *AÑO ANT.*
1	LANGILE-GASTUAK *GASTOS DE PERSONAL*	5.722	5.636	98,5	98,4	99,8	5.606	98,0	97,4	97,7	2.094	36,6	29,2	36,9	2.094	36,6	29,2	36,9
2	FUNTZIONAMENDU-GASTUAK *GASTOS DE FUNCIONAMIENTO*	15.762	13.756	87,3	86,4	88,9	12.808	81,3	76,7	81,4	2.355	14,9	9,1	16,7	2.067	13,1	9,1	15,8
4	GASTU ARRUNTETARAKO TRANSF. ETA DIRULAGUNTZAK *TRANSFERENCIAS Y SUBVENCIONES GASTOS CORRIENTES*	754	219	29,1	29,1	94,6	143	18,9	18,9	14,5	33	4,4	4,4	4,0	33	4,4	4,4	0,2
6	INBERTSIO ERREALAK *INVERSIONES REALES*	96	77	79,7	73,3	40,5	13	13,1	0,6	40,5	13	13,1	0,6	20,3	13	13,1	0,6	0,0
8	FINANTZA-AKTIBOEN GEHIKUNTZA *AUMENTO DE ACTIVOS FINANCIEROS*	36	6	16,7	16,7	7,8	6	16,7	16,7	7,8	6	16,7	16,7	7,8	6	16,7	16,7	7,8
	GUZTIRA ***TOTAL***	**22.371**	**19.694**	**88,0**	**87,4**	**91,1**	**18.576**	**83,0**	**79,7**	**81,8**	**4.501**	**20,1**	**14,1**	**21,0**	**4.213**	**18,8**	**14,1**	**19,9**
	GASTU ARRUNTAK *GASTOS CORRIENTES*	22.239	19.611	88,2	87,6	91,7	18.557	83,4	80,1	82,3	4.482	20,2	14,1	21,0	4.194	18,9	14,1	20,1
	KAPITAL ERAGIKETA EZ-FINANTZARIOAK *OPERACIONES DE CAPITAL NO FINANCIERAS*	96	77	79,7	73,3	40,5	13	13,1	0,6	40,5	13	13,1	0,6	20,3	13	13,1	0,6	0,0
	ERAGIKETA FINANTZARIOAK *OPERACIONES FINANCIERAS*	36	6	16,7	16,7	7,8	6	16,7	16,7	7,8	6	16,7	16,7	7,8	6	16,7	16,7	7,8
	GUZTIRA ***TOTAL***	**22.371**	**19.694**	**88,0**	**87,4**	**91,1**	**18.576**	**83,0**	**79,7**	**81,8**	**4.501**	**20,1**	**14,1**	**21,0**	**4.213**	**18,8**	**14,1**	**19,9**

IVAP

***2010eko AURREKONTUA* - PRESUPUESTO 2010**

***GASTU-AURREKONTUAREN BURUTZE GRADUA* - GRADO DE EJECUCION DEL PRESUPUESTO DE GASTOS**

***KAPITULUKAKO LABURPENA* - RESUMEN POR CAPITULOS**

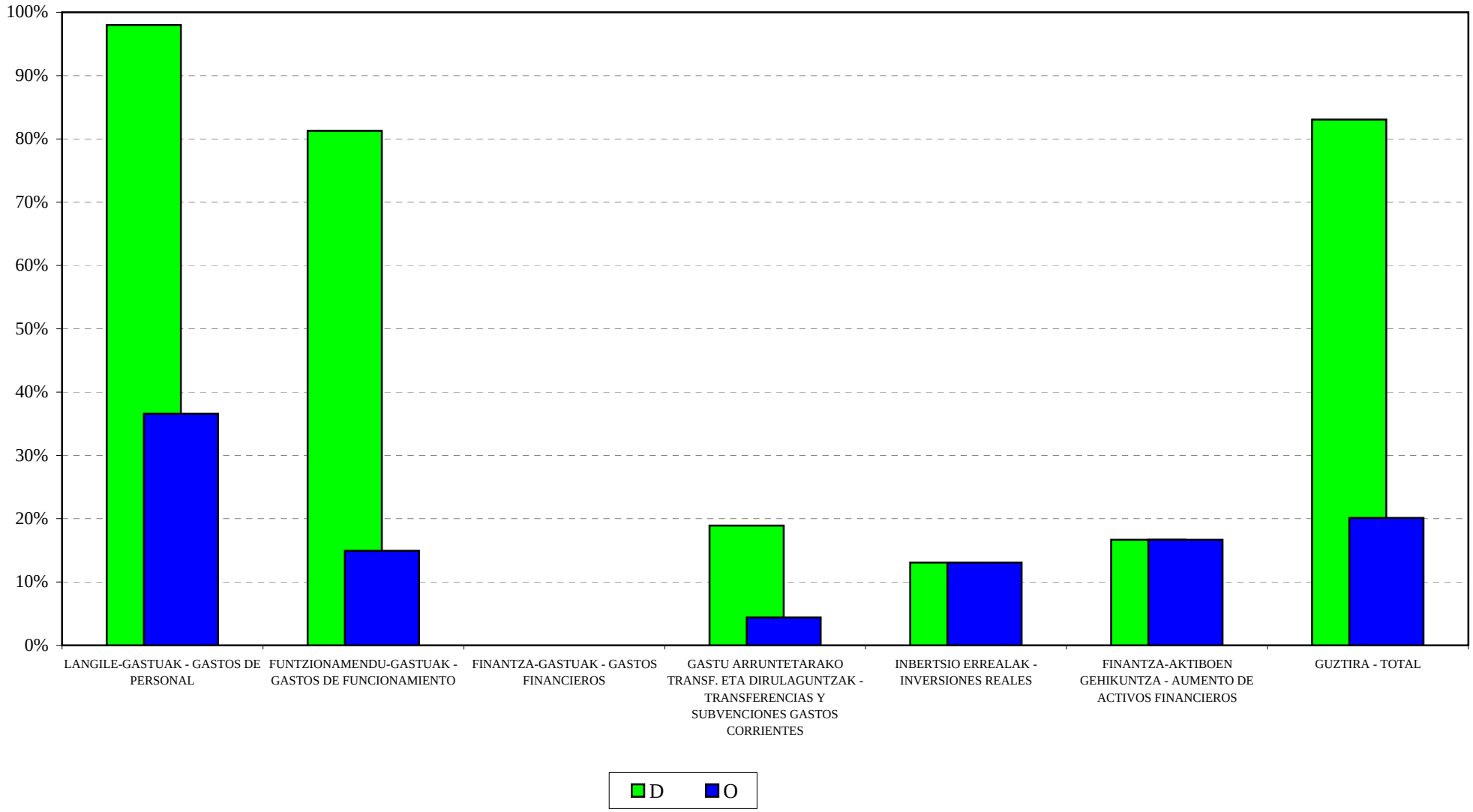

IVAP
2010eko AURREKONTUA - PRESUPUESTO 2010
GASTU-AURREK. BURUTZE GRADUAREN HILEROKO EBOLUZIOA - EVOLUCION MENSUAL DEL GRADO DE EJEC. DEL PRESUP. DE GASTOS

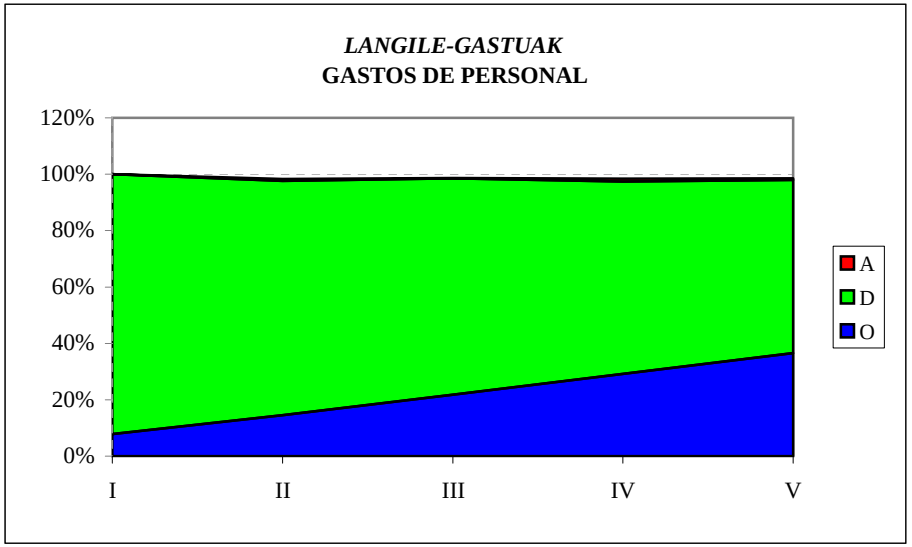

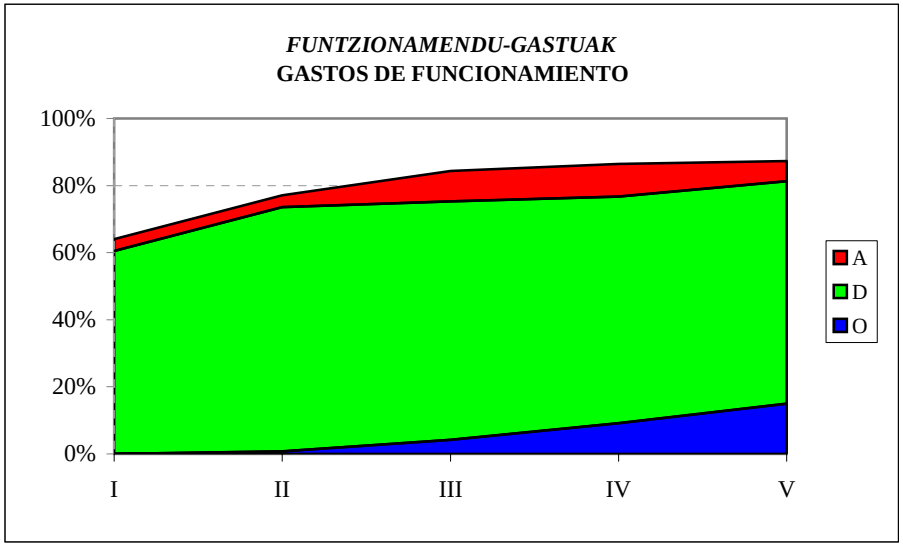

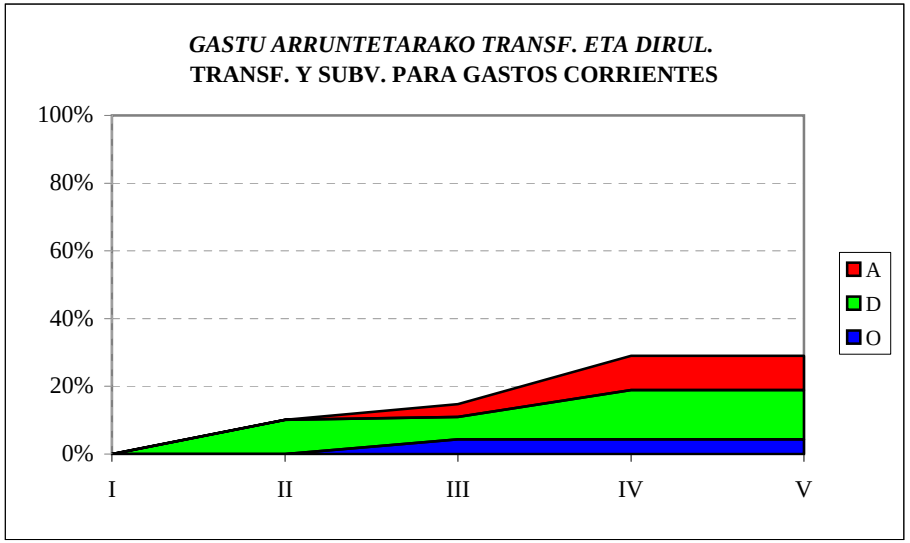

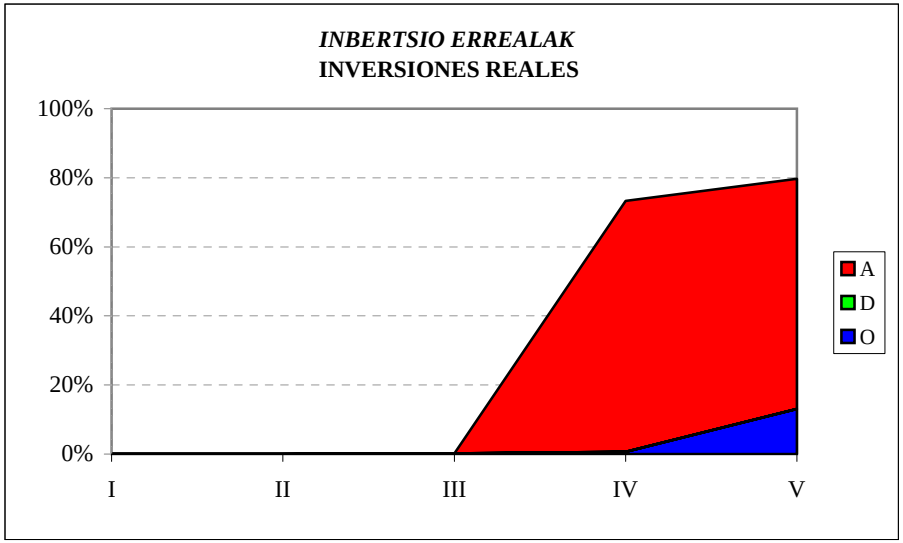

HAEE - IVAP
SARRERA-AURREKONTUAREN BURUTZE GRADUA
Kapitulukako laburpena

GRADO DE EJECUCIÓN DEL PRESUPUESTO DE INGRESOS
Resumen por capítulos

HAEE - *IVAP*

SARRERA-AURREKONTUAREN BURUTZE GRADUA 2010KO MAIATZAREN 31N -

GRADO DE EJECUCION DEL PRESUPUESTO DE INGRESOS A 31 DE MAYO DE 2010

KAPITULUKAKO LABURPENA - *RESUMEN POR CAPITULOS*

Milaka euro

Miles de euros

	KAPITULUA *CAPITULO*	AURREKONTU EGUNERATUA *PRESUPUESTO ACTUALIZADO*	AITORTUTAKO ESKUBIDEAK *DERECHOS RECONOCIDOS*				DIRU-BILKETA *RECAUDACIÓN*			
			ZENBATEK. *IMPORTE*	EGUN.% *%ACTUAL*	AURR. HIL. *MES ANT.*	AURR. URT. *AÑO ANT.*	ZENBATEK. *IMPORTE*	EGUN.% *%ACTUAL*	AURR. HIL. *MES ANT.*	AURR. URT. *AÑO ANT.*
3	TASAK, SALNEURRIAK ETA ZUZB. PUBLIKOKO B. BATZUK *TASAS, PRECIOS PUBLICOS Y OTROS IN. DERECHO PUBL.*	2.432	552	22,7	5,0	11,1	477	19,6	2,4	6,2
4	GASTU ARRUNTETARAKO TRANSF. ETA DIRULAGUNTZAK *TRANSFERENCIAS Y SUBVEN. PARA GASTOS CORRIENTES*	16.917	8.459	50,0	50,0	50,0	8.459	50,0	50,0	50,0
5	ONDARE-SARRERAK *INGRESOS PATRIMONIALES*	10	1	7,4	1,7	7,7	1	7,4	1,7	7,7
8	FINANTZA-AKTIBOEN GUTXITZEA *DISMINUCION DE ACTIVOS FINANCIEROS*	3.011	5	0,2	0,2	0,2	5	0,2	0,2	0,2
	GUZTIRA ***TOTAL***	**22.371**	**9.016**	**40,3**	**38,4**	**42,4**	**8.941**	**40,0**	**38,1**	**41,9**

EUSTAT
GASTU-AURREKONTUAREN BURUTZE GRADUA
Kapitulukako laburpena

GRADO DE EJECUCIÓN DEL PRESUPUESTO DE GASTOS
Resumen por capítulos

EUSTAT - *EUSTAT*

GASTU-AURREKONTUAREN BURUTZE GRADUA 2010KO MAIATZAREN 31N - *GRADO DE EJECUCION DEL PRESUPUESTO DE GASTOS A 31 DE MAYO DE 2010*

KAPITULUKAKO LABURPENA - *RESUMEN POR CAPITULOS*

Milaka euro

Miles de euros

	KAPITULUA *CAPITULO*	KREDITU EGUNERATUAK *CREDITOS ACTUALIZADOS*	GASTU BAIMENAK *AUTORIZACIONES DE GASTOS*				GASTU DISPOSIZIOAK *DISPOSICIONES DE GASTOS*				AITORTUTAKO OBLIGAZIOAK *OBLIGACIONES RECONOCIDAS*				ORDAINKETAK *PAGOS*			
			ZENBATEK. *IMPORTE*	EGUN.% *%ACTUAL*	AURR. HIL. *MES ANT.*	AURR. URT. *AÑO ANT.*	ZENBATEK. *IMPORTE*	EGUN.% *%ACTUAL*	AURR. HIL. *MES ANT.*	AURR. URT. *AÑO ANT.*	ZENBATEK. *IMPORTE*	EGUN.% *%ACTUAL*	AURR. HIL. *MES ANT.*	AURR. URT. *AÑO ANT.*	ZENBATEK. *IMPORTE*	EGUN.% *%ACTUAL*	AURR. HIL. *MES ANT.*	AURR. URT. *AÑO ANT.*
1	LANGILE-GASTUAK *GASTOS DE PERSONAL*	8.357	7.531	90,1	89,6	85,3	7.510	89,9	81,2	84,7	2.817	33,7	25,6	32,3	2.817	33,7	25,6	32,3
2	FUNTZIONAMENDU-GASTUAK *GASTOS DE FUNCIONAMIENTO*	4.688	3.172	67,7	66,6	62,7	3.107	66,3	52,2	49,0	740	15,8	9,0	14,2	740	15,8	7,8	11,4
4	GASTU ARRUNTETARAKO TRANSF. ETA DIRULAGUNTZAK *TRANSFERENCIAS Y SUBVENCIONES GASTOS CORRIENTES*	43	9	20,9	20,9	75,2	9	20,9	20,9	75,2	9	20,9	15,7	23,9	9	20,9	15,7	23,9
6	INBERTSIO ERREALAK *INVERSIONES REALES*	1.111	324	29,1	25,6	15,0	95	8,5	8,5	8,5	20	1,8	1,8	0,9	20	1,8	1,8	0,9
8	FINANTZA-AKTIBOEN GEHIKUNTZA *AUMENTO DE ACTIVOS FINANCIEROS*	20	6	29,8	0,0	66,5	6	29,8	0,0	66,5	6	29,8	0,0	66,5	6	29,8	0,0	66,5
	GUZTIRA ***TOTAL***	**14.219**	**11.042**	**77,7**	**76,7**	**69,7**	**10.726**	**75,4**	**65,7**	**64,4**	**3.592**	**25,3**	**18,2**	**23,0**	**3.592**	**25,3**	**17,8**	**22,1**
	GASTU ARRUNTAK *GASTOS CORRIENTES*	13.088	10.712	81,8	81,2	77,6	10.626	81,2	70,6	72,5	3.566	27,2	19,6	26,1	3.566	27,2	19,1	25,1
	KAPITAL ERAGIKETA EZ-FINANTZARIOAK *OPERACIONES DE CAPITAL NO FINANCIERAS*	1.111	324	29,1	25,6	15,0	95	8,5	8,5	8,5	20	1,8	1,8	0,9	20	1,8	1,8	0,9
	ERAGIKETA FINANTZARIOAK *OPERACIONES FINANCIERAS*	20	6	29,8	0,0	66,5	6	29,8	0,0	66,5	6	29,8	0,0	66,5	6	29,8	0,0	66,5
	GUZTIRA ***TOTAL***	**14.219**	**11.042**	**77,7**	**76,7**	**69,7**	**10.726**	**75,4**	**65,7**	**64,4**	**3.592**	**25,3**	**18,2**	**23,0**	**3.592**	**25,3**	**17,8**	**22,1**

EUSTAT

***2010eko AURREKONTUA* - PRESUPUESTO 2010**

***GASTU-AURREKONTUAREN BURUTZE GRADUA* - GRADO DE EJECUCION DEL PRESUPUESTO DE GASTOS**

***KAPITULUKAKO LABURPENA* - RESUMEN POR CAPITULOS**

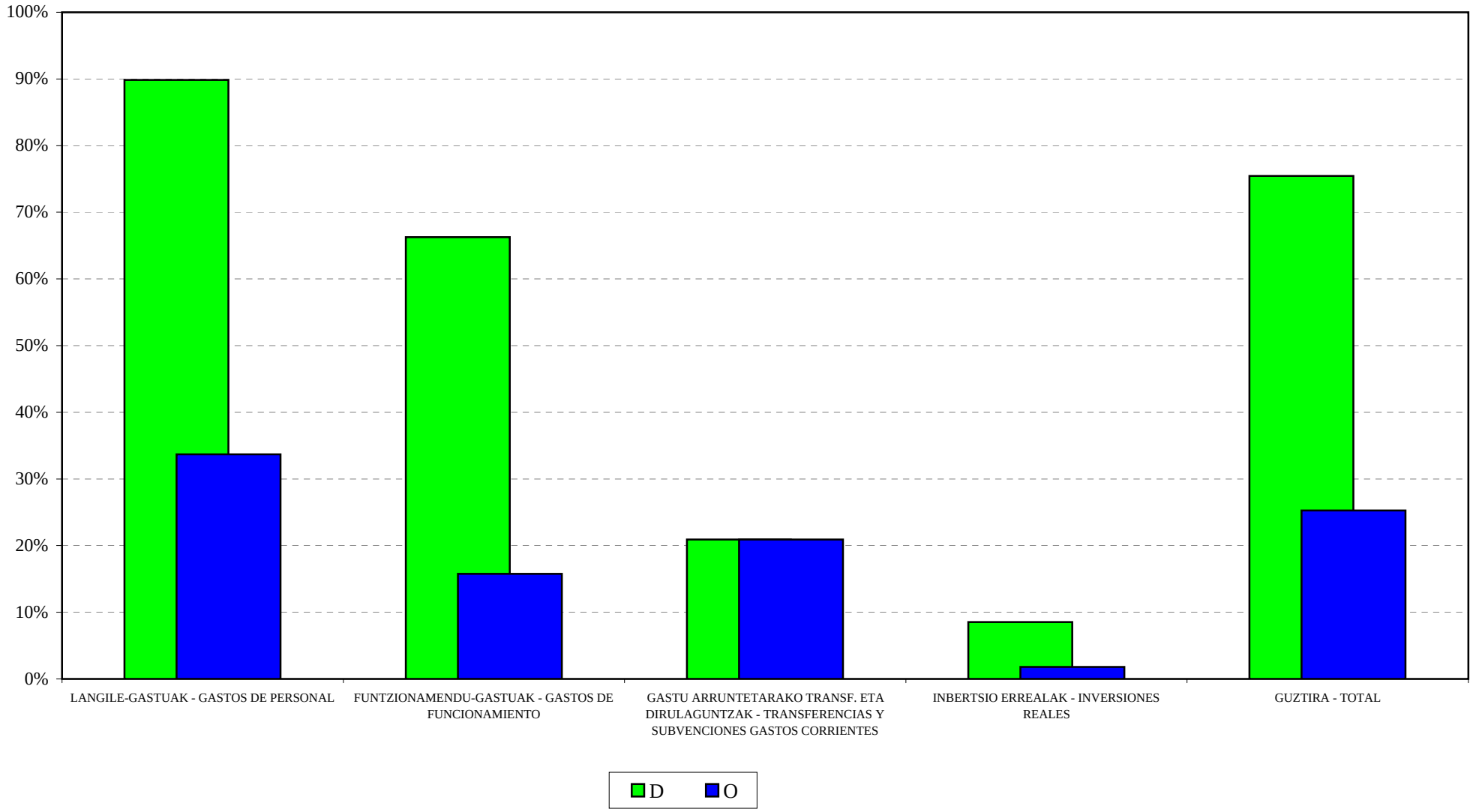

EUSTAT
2010eko AURREKONTUA - PRESUPUESTO 2010
GASTU-AURREK. BURUTZE GRADUAREN HILEROKO EBOLUZIOA - EVOLUCION MENSUAL DEL GRADO DE EJEC. DEL PRESUP. DE GASTOS

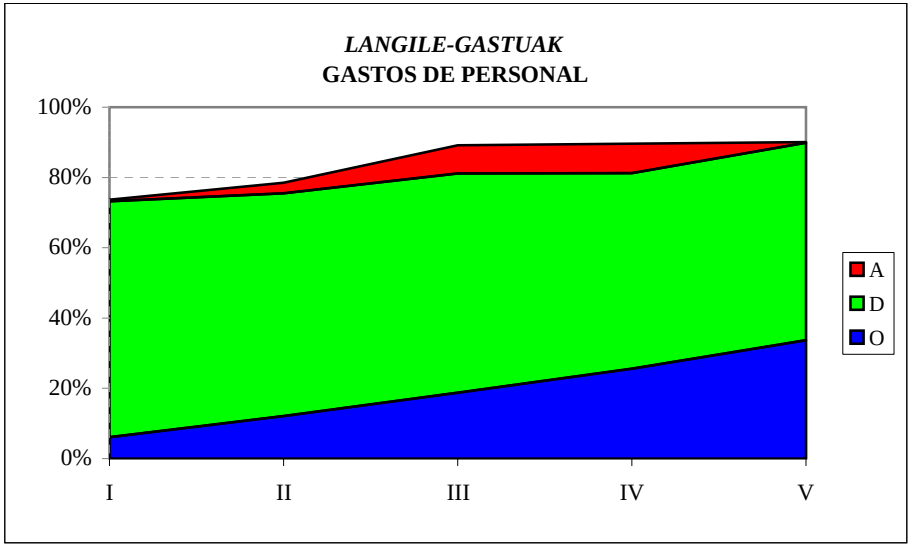

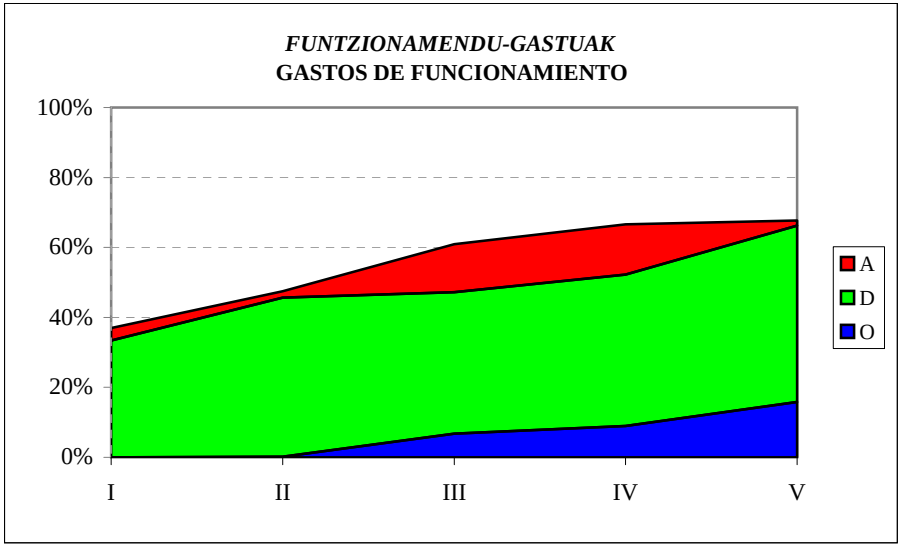

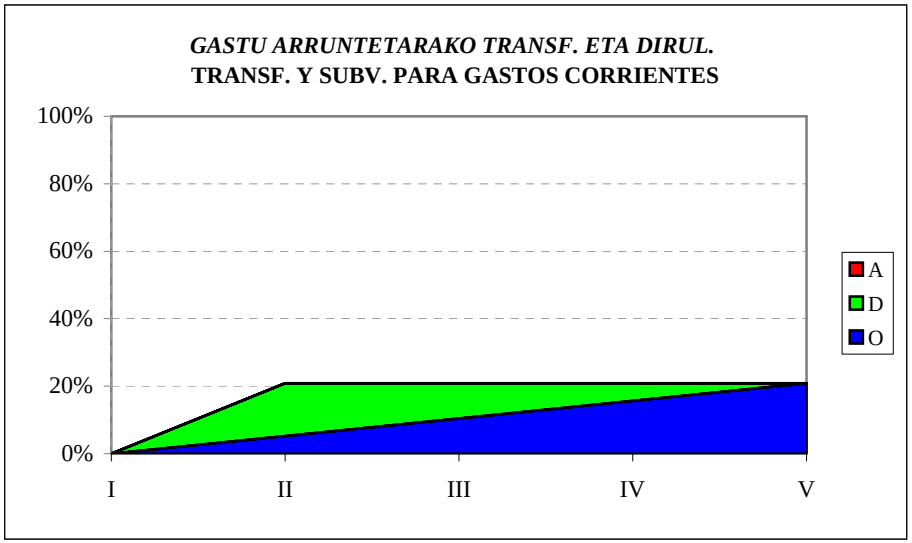

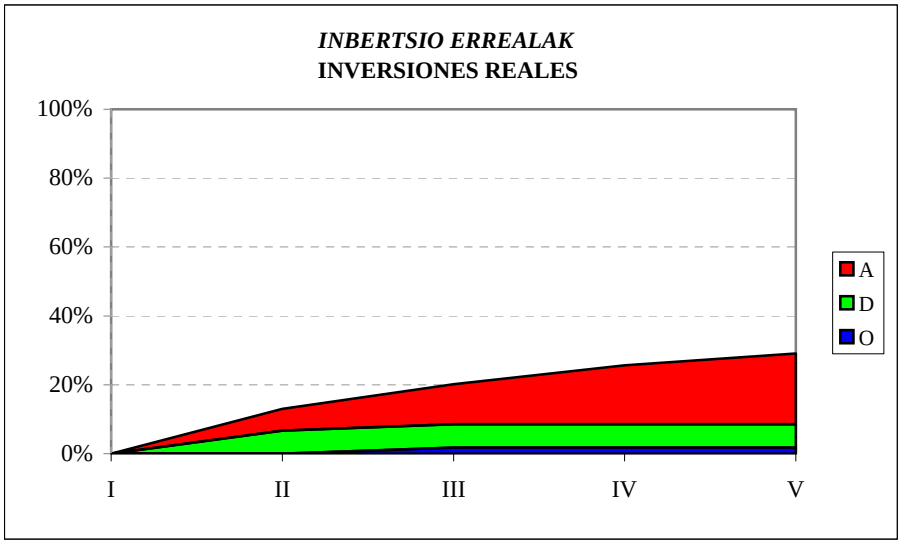

EUSTAT
SARRERA-AURREKONTUAREN BURUTZE GRADUA
Kapitulukako laburpena

GRADO DE EJECUCIÓN DEL PRESUPUESTO DE INGRESOS
Resumen por capítulos

EUSTAT - *EUSTAT*

SARRERA-AURREKONTUAREN BURUTZE GRADUA 2010KO MAIATZAREN 31N -

GRADO DE EJECUCION DEL PRESUPUESTO DE INGRESOS A 31 DE MAYO DE 2010

KAPITULUKAKO LABURPENA - *RESUMEN POR CAPITULOS*

Milaka euro

Miles de euros

	KAPITULUA *CAPITULO*	AURREKONTU EGUNERATUA *PRESUPUESTO ACTUALIZADO*	AITORTUTAKO ESKUBIDEAK *DERECHOS RECONOCIDOS*				DIRU-BILKETA *RECAUDACIÓN*			
			ZENBATEK. *IMPORTE*	EGUN.% *%ACTUAL*	AURR. HIL. *MES ANT.*	AURR. URT. *AÑO ANT.*	ZENBATEK. *IMPORTE*	EGUN.% *%ACTUAL*	AURR. HIL. *MES ANT.*	AURR. URT. *AÑO ANT.*
3	TASAK, SALNEURRIAK ETA ZUZB. PUBLIKOKO B. BATZUK *TASAS, PRECIOS PUBLICOS Y OTROS IN. DERECHO PUBL.*	81	6	7,6	0,0	0,0	4	5,2	0,0	0,0
4	GASTU ARRUNTETARAKO TRANSF. ETA DIRULAGUNTZAK *TRANSFERENCIAS Y SUBVEN. PARA GASTOS CORRIENTES*	13.006	6.190	47,6	47,6	48,8	6.190	47,6	47,6	48,8
5	ONDARE-SARRERAK *INGRESOS PATRIMONIALES*	1	0	0,0	0,0	0,0	0	0,0	0,0	0,0
7	KAPITAL ERAGIKETETARAKO TRANSF. ETA DIRULAGUNTZAK *TRANSFERENCIAS Y SUBV. PARA OPERACIONES DE CAPITAL*	111	55	50,0	50,0	50,0	55	50,0	50,0	50,0
8	FINANTZA-AKTIBOEN GUTXITZEA *DISMINUCION DE ACTIVOS FINANCIEROS*	1.020	3	0,3	0,3	0,6	3	0,3	0,3	0,6
	GUZTIRA ***TOTAL***	**14.219**	**6.255**	**44,0**	**43,9**	**46,5**	**6.253**	**44,0**	**43,9**	**46,5**

EMAKUNDE
GASTU-AURREKONTUAREN BURUTZE GRADUA
Kapitulukako laburpena

GRADO DE EJECUCIÓN DEL PRESUPUESTO DE GASTOS
Resumen por capítulos

EMAKUNDE - *EMAKUNDE*

GASTU-AURREKONTUAREN BURUTZE GRADUA 2010KO MAIATZAREN 31N - *GRADO DE EJECUCION DEL PRESUPUESTO DE GASTOS A 31 DE MAYO DE 2010*

KAPITULUKAKO LABURPENA - *RESUMEN POR CAPITULOS*

Milaka euro

Miles de euros

	KAPITULUA *CAPITULO*	KREDITU EGUNERATUAK *CREDITOS ACTUALIZADOS*	GASTU BAIMENAK *AUTORIZACIONES DE GASTOS*				GASTU DISPOSIZIOAK *DISPOSICIONES DE GASTOS*				AITORTUTAKO OBLIGAZIOAK *OBLIGACIONES RECONOCIDAS*				ORDAINKETAK *PAGOS*			
			ZENBATEK. *IMPORTE*	EGUN.% *%ACTUAL*	AURR. HIL. *MES ANT.*	AURR. URT. *AÑO ANT.*	ZENBATEK. *IMPORTE*	EGUN.% *%ACTUAL*	AURR. HIL. *MES ANT.*	AURR. URT. *AÑO ANT.*	ZENBATEK. *IMPORTE*	EGUN.% *%ACTUAL*	AURR. HIL. *MES ANT.*	AURR. URT. *AÑO ANT.*	ZENBATEK. *IMPORTE*	EGUN.% *%ACTUAL*	AURR. HIL. *MES ANT.*	AURR. URT. *AÑO ANT.*
1	LANGILE-GASTUAK *GASTOS DE PERSONAL*	2.197	2.030	92,4	92,4	95,9	1.985	90,4	90,4	95,9	740	33,7	27,2	34,3	740	33,7	27,2	34,3
2	FUNTZIONAMENDU-GASTUAK *GASTOS DE FUNCIONAMIENTO*	2.949	1.353	45,9	47,4	67,5	1.313	44,5	36,5	58,6	493	16,7	12,7	26,8	493	16,7	12,7	25,5
3	FINANTZA-GASTUAK *GASTOS FINANCIEROS*	0	0	2,9	0,0	-	0	2,9	0,0	-	0	2,9	0,0	-	0	2,9	0,0	-
4	GASTU ARRUNTETARAKO TRANSF. ETA DIRULAGUNTZAK *TRANSFERENCIAS Y SUBVENCIONES GASTOS CORRIENTES*	1.123	949	84,6	84,0	85,8	134	11,9	11,4	71,4	104	9,3	1,3	1,6	104	9,3	1,3	1,6
6	INBERTSIO ERREALAK *INVERSIONES REALES*	135	48	35,6	0,0	27,3	48	35,6	0,0	27,3	0	0,0	0,0	3,6	0	0,0	0,0	3,6
8	FINANTZA-AKTIBOEN GEHIKUNTZA *AUMENTO DE ACTIVOS FINANCIEROS*	13	0	0,0	0,0	0,0	0	0,0	0,0	0,0	0	0,0	0,0	0,0	0	0,0	0,0	0,0
	GUZTIRA ***TOTAL***	**6.416**	**4.380**	**68,3**	**68,1**	**74,9**	**3.480**	**54,2**	**49,7**	**68,6**	**1.337**	**20,8**	**15,3**	**22,5**	**1.337**	**20,8**	**15,3**	**21,9**

	GASTU ARRUNTAK *GASTOS CORRIENTES*	6.268	4.332	69,1	69,7	80,2	3.433	54,8	50,9	73,1	1.337	21,3	15,7	24,6	1.337	21,3	15,7	23,9
	KAPITAL ERAGIKETA EZ-FINANTZARIOAK *OPERACIONES DE CAPITAL NO FINANCIERAS*	135	48	35,6	0,0	27,3	48	35,6	0,0	27,3	0	0,0	0,0	3,6	0	0,0	0,0	3,6
	ERAGIKETA FINANTZARIOAK *OPERACIONES FINANCIERAS*	13	0	0,0	0,0	0,0	0	0,0	0,0	0,0	0	0,0	0,0	0,0	0	0,0	0,0	0,0
	GUZTIRA ***TOTAL***	**6.416**	**4.380**	**68,3**	**68,1**	**74,9**	**3.480**	**54,2**	**49,7**	**68,6**	**1.337**	**20,8**	**15,3**	**22,5**	**1.337**	**20,8**	**15,3**	**21,9**

EMAKUNDE

***2010eko AURREKONTUA* - PRESUPUESTO 2010**

***GASTU-AURREKONTUAREN BURUTZE GRADUA* - GRADO DE EJECUCION DEL PRESUPUESTO DE GASTOS**

***KAPITULUKAKO LABURPENA* - RESUMEN POR CAPITULOS**

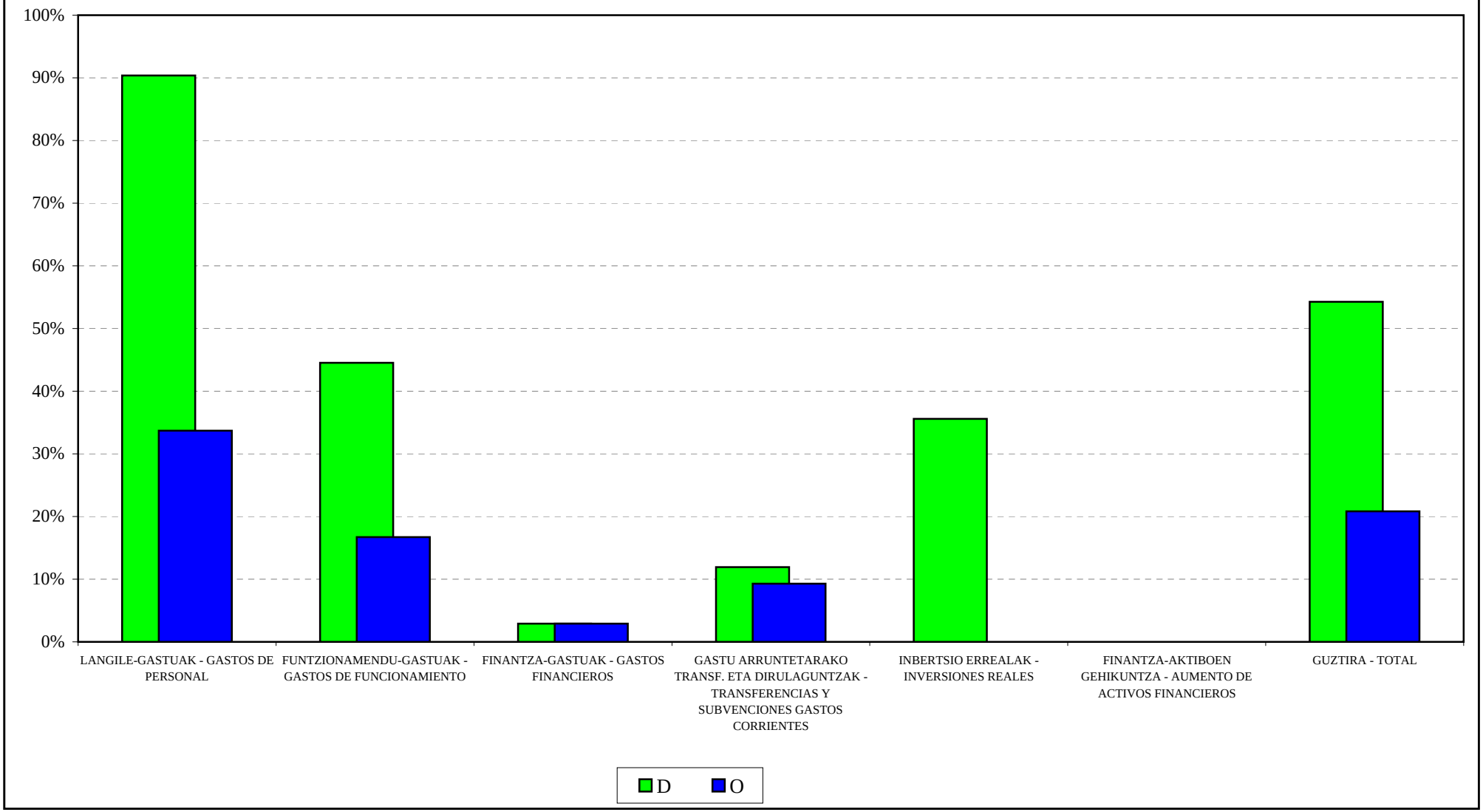

EMAKUNDE

2010eko AURREKONTUA - PRESUPUESTO 2010

GASTU-AURREK. BURUTZE GRADUAREN HILEROKO EBOLUZIOA - EVOLUCION MENSUAL DEL GRADO DE EJEC. DEL PRESUP. DE GASTOS

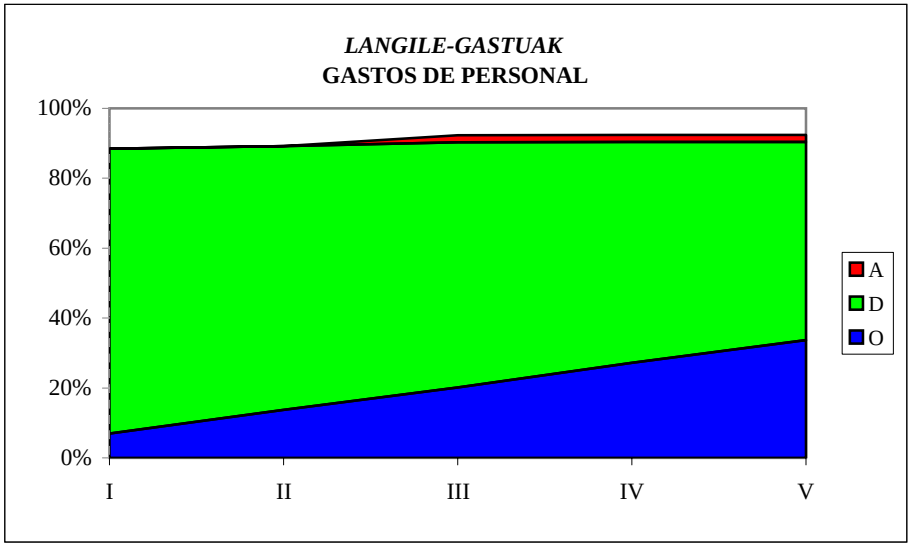

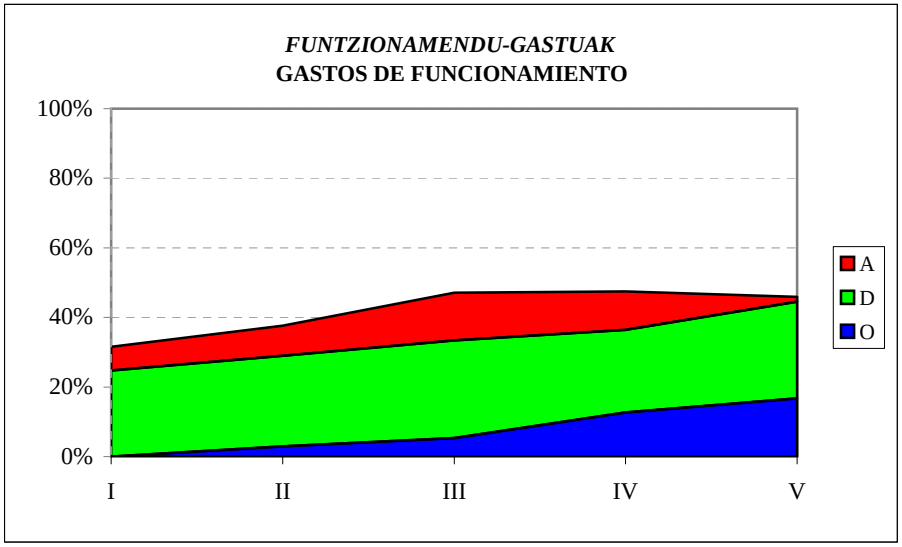

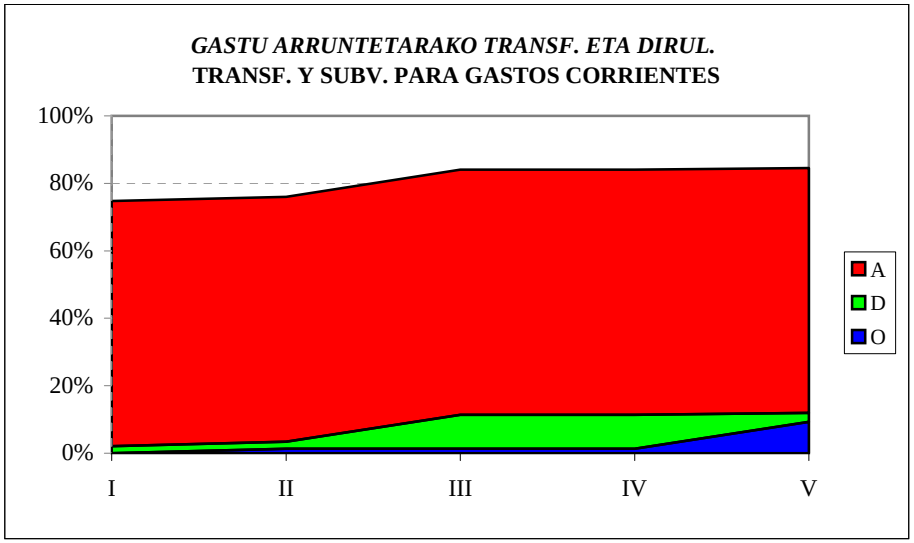

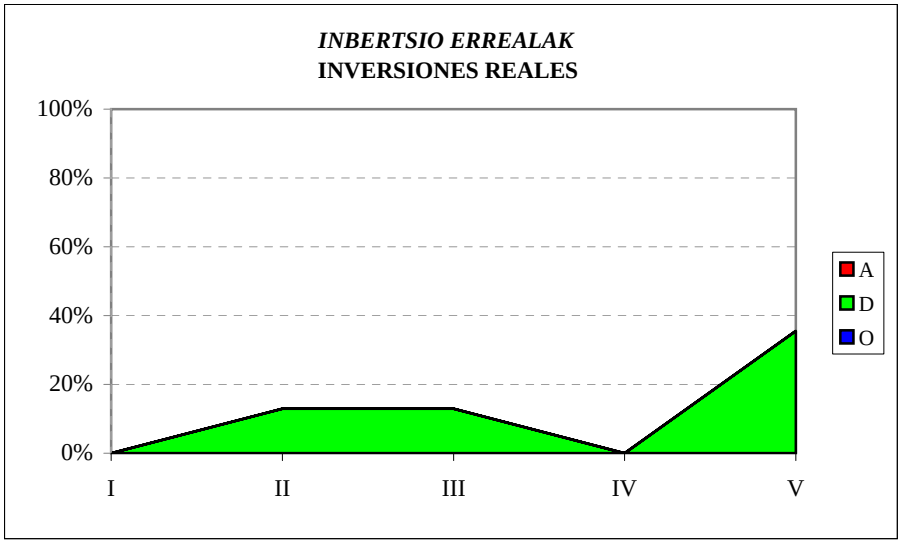

EMAKUNDE
SARRERA-AURREKONTUAREN BURUTZE GRADUA
Kapitulukako laburpena

GRADO DE EJECUCIÓN DEL PRESUPUESTO DE INGRESOS
Resumen por capítulos

EMAKUNDE - *EMAKUNDE*
SARRERA-AURREKONTUAREN BURUTZE GRADUA 2010KO MAIATZAREN 31N - *GRADO DE EJECUCION DEL PRESUPUESTO DE INGRESOS A 31 DE MAYO DE 2010*
KAPITULUKAKO LABURPENA - *RESUMEN POR CAPITULOS*

Milaka euro

Miles de euros

	KAPITULUA *CAPITULO*	AURREKONTU EGUNERATUA *PRESUPUESTO ACTUALIZADO*	AITORTUTAKO ESKUBIDEAK *DERECHOS RECONOCIDOS*				DIRU-BILKETA *RECAUDACIÓN*			
			ZENBATEK. *IMPORTE*	EGUN.% *%ACTUAL*	AURR. HIL. *MES ANT.*	AURR. URT. *AÑO ANT.*	ZENBATEK. *IMPORTE*	EGUN.% *%ACTUAL*	AURR. HIL. *MES ANT.*	AURR. URT. *AÑO ANT.*
3	TASAK, SALNEURRIAK ETA ZUZB. PUBLIKOKO B. BATZUK *TASAS, PRECIOS PUBLICOS Y OTROS IN. DERECHO PUBL.*	0	6	-	-	-	5	-	-	-
4	GASTU ARRUNTETARAKO TRANSF. ETA DIRULAGUNTZAK *TRANSFERENCIAS Y SUBVEN. PARA GASTOS CORRIENTES*	6.200	3.101	50,0	25,0	27,6	3.101	50,0	25,0	27,6
5	ONDARE-SARRERAK *INGRESOS PATRIMONIALES*	2	0	4,1	4,1	13,2	0	4,1	4,1	13,2
8	FINANTZA-AKTIBOEN GUTXITZEA *DISMINUCION DE ACTIVOS FINANCIEROS*	213	2	0,8	0,8	3,8	2	0,8	0,8	3,8
	GUZTIRA ***TOTAL***	**6.416**	**3.109**	**48,5**	**24,3**	**25,0**	**3.107**	**48,4**	**24,3**	**25,0**

EUSKAL HERRIKO POLIZI IKASTEGIA – ACADEMIA DE POLICÍA DEL PAÍS VASCO
GASTU-AURREKONTUAREN BURUTZE GRADUA
Kapitulukako laburpena

GRADO DE EJECUCIÓN DEL PRESUPUESTO DE GASTOS
Resumen por capítulos

EUSKAL HERRIKO POLIZI IKASTEGIA - *ACADEMIA DE POLICIA DEL PAIS VASCO*

GASTU-AURREKONTUAREN BURUTZE GRADUA 2010KO MAIATZAREN 31N - *GRADO DE EJECUCION DEL PRESUPUESTO DE GASTOS A 31 DE MAYO DE 2010*

KAPITULUKAKO LABURPENA - *RESUMEN POR CAPITULOS*

Milaka euro

Miles de euros

	KAPITULUA *CAPITULO*	KREDITU EGUNERATUAK *CREDITOS ACTUALIZADOS*	GASTU BAIMENAK *AUTORIZACIONES DE GASTOS*				GASTU DISPOSIZIOAK *DISPOSICIONES DE GASTOS*				AITORTUTAKO OBLIGAZIOAK *OBLIGACIONES RECONOCIDAS*				ORDAINKETAK *PAGOS*			
			ZENBATEK. *IMPORTE*	EGUN.% *%ACTUAL*	AURR. HIL. *MES ANT.*	AURR. URT. *AÑO ANT.*	ZENBATEK. *IMPORTE*	EGUN.% *%ACTUAL*	AURR. HIL. *MES ANT.*	AURR. URT. *AÑO ANT.*	ZENBATEK. *IMPORTE*	EGUN.% *%ACTUAL*	AURR. HIL. *MES ANT.*	AURR. URT. *AÑO ANT.*	ZENBATEK. *IMPORTE*	EGUN.% *%ACTUAL*	AURR. HIL. *MES ANT.*	AURR. URT. *AÑO ANT.*
1	LANGILE-GASTUAK *GASTOS DE PERSONAL*	8.677	8.003	92,2	92,4	83,1	7.943	91,5	90,9	82,5	2.996	34,5	26,5	32,8	2.996	34,5	26,5	32,8
2	FUNTZIONAMENDU-GASTUAK *GASTOS DE FUNCIONAMIENTO*	6.518	5.432	83,3	79,6	72,1	3.599	55,2	49,6	58,9	1.203	18,5	9,9	17,5	1.148	17,6	9,9	10,3
6	INBERTSIO ERREALAK *INVERSIONES REALES*	950	85	9,0	7,5	66,5	85	9,0	7,5	10,5	56	5,9	2,9	1,9	56	5,9	2,5	1,7
8	FINANTZA-AKTIBOEN GEHIKUNTZA *AUMENTO DE ACTIVOS FINANCIEROS*	45	15	33,6	33,6	10,7	15	33,6	33,6	10,7	15	33,6	33,6	10,7	15	33,6	33,6	10,7
	GUZTIRA *TOTAL*	**16.190**	**13.535**	**83,6**	**82,1**	**75,5**	**11.643**	**71,9**	**69,2**	**62,4**	**4.271**	**26,4**	**18,4**	**21,6**	**4.216**	**26,0**	**18,4**	**17,9**
	GASTU ARRUNTAK *GASTOS CORRIENTES*	15.195	13.435	88,4	86,9	76,8	11.542	76,0	73,2	69,0	4.199	27,6	19,3	24,1	4.144	27,3	19,3	20,0
	KAPITAL ERAGIKETA EZ-FINANTZARIOAK *OPERACIONES DE CAPITAL NO FINANCIERAS*	950	85	9,0	7,5	66,5	85	9,0	7,5	10,5	56	5,9	2,9	1,9	56	5,9	2,5	1,7
	ERAGIKETA FINANTZARIOAK *OPERACIONES FINANCIERAS*	45	15	33,6	33,6	10,7	15	33,6	33,6	10,7	15	33,6	33,6	10,7	15	33,6	33,6	10,7
	GUZTIRA *TOTAL*	**16.190**	**13.535**	**83,6**	**82,1**	**75,5**	**11.643**	**71,9**	**69,2**	**62,4**	**4.271**	**26,4**	**18,4**	**21,6**	**4.216**	**26,0**	**18,4**	**17,9**

EUSKAL HERRIKO POLIZI IKASTEGIA - ACADEMIA DE POLICIA DEL PAÍS VASCO
2010eko AURREKONTUA - PRESUPUESTO 2010
GASTU-AURREKONTUAREN BURUTZE GRADUA - GRADO DE EJECUCION DEL PRESUPUESTO DE GASTOS
KAPITULUKAKO LABURPENA - RESUMEN POR CAPITULOS

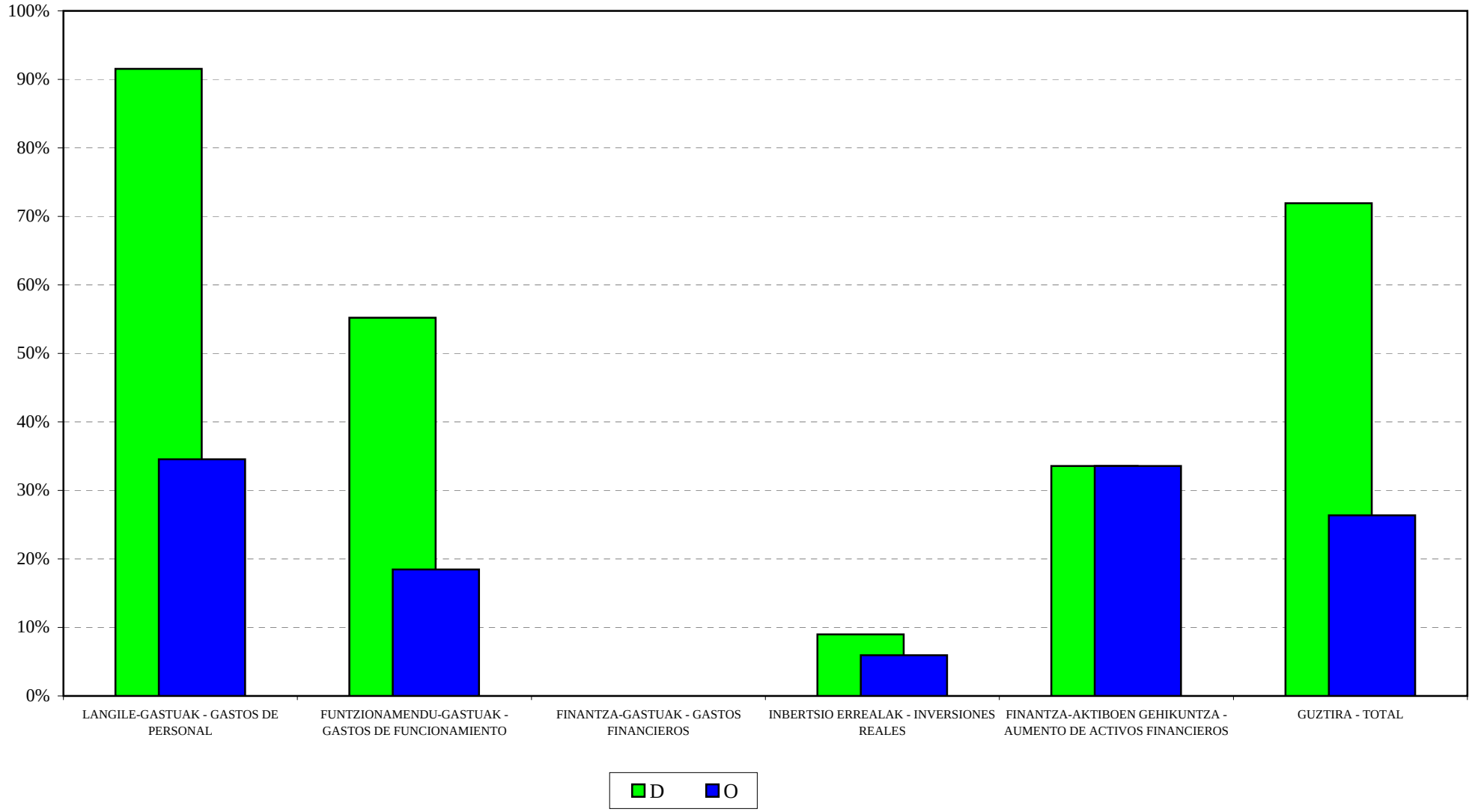

EUSKAL HERRIKO POLIZI IKASTEGIA - ACADEMIA DE POLICIA DEL PAÍS VASCO
2010eko AURREKONTUA - PRESUPUESTO 2010
GASTU-AURREK. BURUTZE GRADUAREN HILEROKO EBOLUZIOA - EVOLUCION MENSUAL DEL GRADO DE EJEC. DEL PRESUP. DE GASTOS

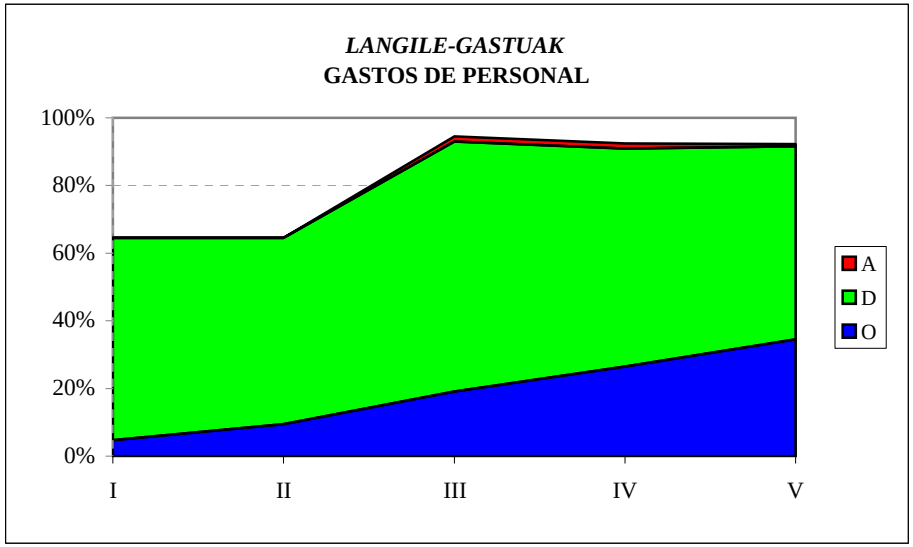

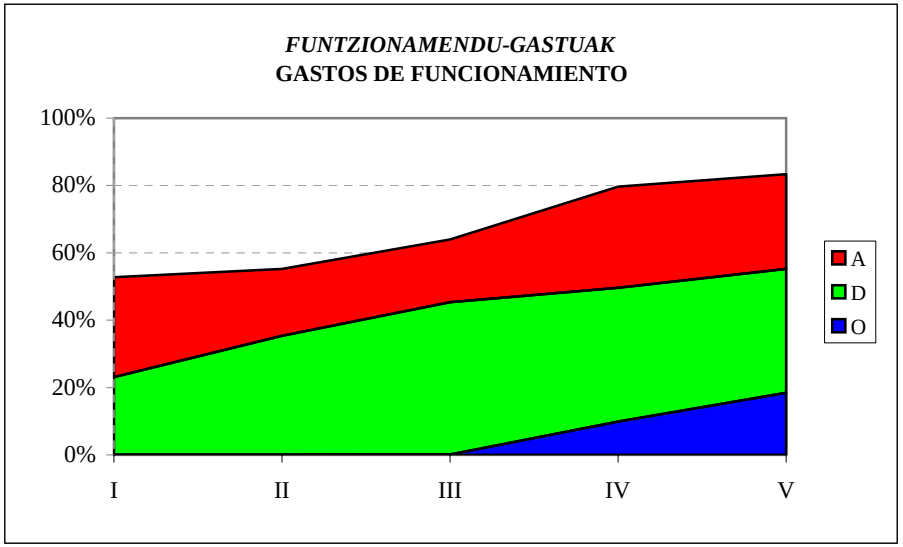

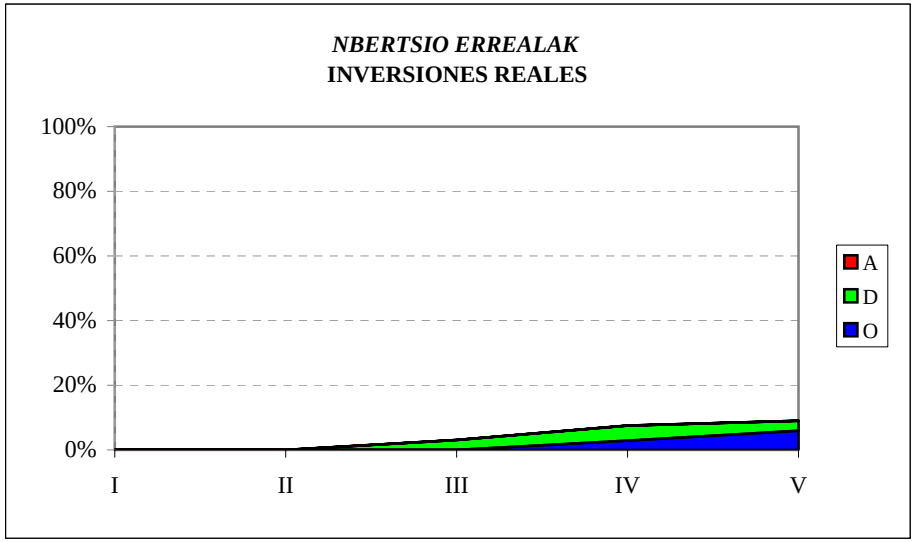

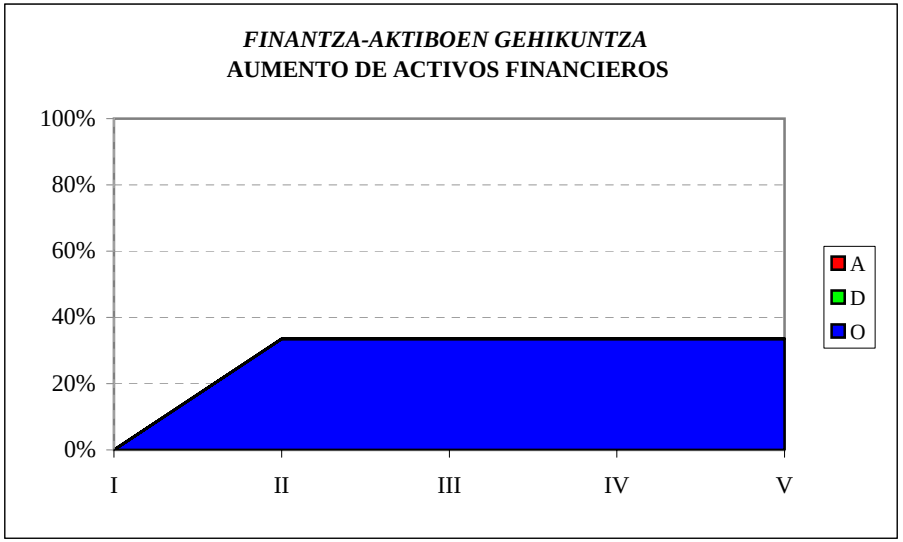

EUSKAL HERRIKO POLIZI IKASTEGIA – ACADEMIA DE POLICÍA DEL PAÍS VASCO
SARRERA-AURREKONTUAREN BURUTZE GRADUA
Kapitulukako laburpena

GRADO DE EJECUCIÓN DEL PRESUPUESTO DE INGRESOS
Resumen por capítulos

EUSKAL HERRIKO POLIZI IKASTEGIA - *ACADEMIA DE POLICIA DEL PAIS VASCO*
SARRERA-AURREKONTUAREN BURUTZE GRADUA 2010KO MAIATZAREN 31N -
GRADO DE EJECUCION DEL PRESUPUESTO DE INGRESOS A 31 DE MAYO DE 2010
KAPITULUKAKO LABURPENA - *RESUMEN POR CAPITULOS*

Milaka euro

Miles de euros

	KAPITULUA *CAPITULO*	AURREKONTU EGUNERATUA *PRESUPUESTO ACTUALIZADO*	AITORTUTAKO ESKUBIDEAK *DERECHOS RECONOCIDOS*				DIRU-BILKETA *RECAUDACIÓN*			
			ZENBATEK. *IMPORTE*	EGUN.% *%ACTUAL*	AURR. HIL. *MES ANT.*	AURR. URT. *AÑO ANT.*	ZENBATEK. *IMPORTE*	EGUN.% *%ACTUAL*	AURR. HIL. *MES ANT.*	AURR. URT. *AÑO ANT.*
3	TASAK, SALNEURRIAK ETA ZUZB. PUBLIKOKO B. BATZUK *TASAS, PRECIOS PUBLICOS Y OTROS IN. DERECHO PUBL.*	50	63	126,7	35,4	49,7	63	126,7	35,4	49,7
4	GASTU ARRUNTETARAKO TRANSF. ETA DIRULAGUNTZAK *TRANSFERENCIAS Y SUBVEN. PARA GASTOS CORRIENTES*	13.042	3.247	24,9	24,9	25,0	3.247	24,9	24,9	25,0
5	ONDARE-SARRERAK *INGRESOS PATRIMONIALES*	10	0	2,0	1,0	24,8	0	2,0	1,0	24,8
8	FINANTZA-AKTIBOEN GUTXITZEA *DISMINUCION DE ACTIVOS FINANCIEROS*	3.088	6	0,2	0,2	0,4	6	0,2	0,2	0,4
	GUZTIRA ***TOTAL***	**16.190**	**3.316**	**20,5**	**20,2**	**22,4**	**3.316**	**20,5**	**20,2**	**22,4**

OSALAN
GASTU-AURREKONTUAREN BURUTZE GRADUA
Kapitulukako laburpena

GRADO DE EJECUCIÓN DEL PRESUPUESTO DE GASTOS
Resumen por capítulos

OSALAN - *OSALAN*

GASTU-AURREKONTUAREN BURUTZE GRADUA 2010KO MAIATZAREN 31N - *GRADO DE EJECUCION DEL PRESUPUESTO DE GASTOS A 31 DE MAYO DE 2010*

KAPITULUKAKO LABURPENA - *RESUMEN POR CAPITULOS*

Milaka euro

Miles de euros

	KAPITULUA *CAPITULO*	KREDITU EGUNERATUAK *CREDITOS ACTUALIZADOS*	GASTU BAIMENAK *AUTORIZACIONES DE GASTOS*				GASTU DISPOSIZIOAK *DISPOSICIONES DE GASTOS*				AITORTUTAKO OBLIGAZIOAK *OBLIGACIONES RECONOCIDAS*				ORDAINKETAK *PAGOS*			
			ZENBATEK. *IMPORTE*	EGUN.% *%ACTUAL*	AURR. HIL. *MES ANT.*	AURR. URT. *AÑO ANT.*	ZENBATEK. *IMPORTE*	EGUN.% *%ACTUAL*	AURR. HIL. *MES ANT.*	AURR. URT. *AÑO ANT.*	ZENBATEK. *IMPORTE*	EGUN.% *%ACTUAL*	AURR. HIL. *MES ANT.*	AURR. URT. *AÑO ANT.*	ZENBATEK. *IMPORTE*	EGUN.% *%ACTUAL*	AURR. HIL. *MES ANT.*	AURR. URT. *AÑO ANT.*
1	LANGILE-GASTUAK *GASTOS DE PERSONAL*	10.474	10.068	96,1	96,1	89,3	9.674	92,4	92,4	84,0	3.536	33,8	27,1	31,7	3.536	33,8	27,1	31,7
2	FUNTZIONAMENDU-GASTUAK *GASTOS DE FUNCIONAMIENTO*	4.581	3.052	66,6	54,2	47,3	2.851	62,2	48,5	30,2	1.581	34,5	25,9	12,2	1.581	34,5	25,9	12,2
3	FINANTZA-GASTUAK *GASTOS FINANCIEROS*	0	0	0,0	0,0	0,0	0	0,0	0,0	0,0	0	0,0	0,0	0,0	0	0,0	0,0	0,0
4	GASTU ARRUNTETARAKO TRANSF. ETA DIRULAGUNTZAK *TRANSFERENCIAS Y SUBVENCIONES GASTOS CORRIENTES*	3.699	2.570	69,5	19,3	55,1	0	0,0	0,0	3,8	0	0,0	0,0	2,3	0	0,0	0,0	2,3
6	INBERTSIO ERREALAK *INVERSIONES REALES*	1.065	5	0,5	0,4	7,4	5	0,5	0,4	7,4	5	0,5	0,4	3,0	5	0,5	0,4	3,0
7	KAPITAL ERAGIKETETAKO TRANSF. ETA DIRULAGUNTZAK *TRANSFERENCIAS Y SUBVENCIONES OPERACIONES CAPITAL*	727	0	0,0	0,0	100,0	0	0,0	0,0	100,0	0	0,0	0,0	57,7	0	0,0	0,0	57,7
8	FINANTZA-AKTIBOEN GEHIKUNTZA *AUMENTO DE ACTIVOS FINANCIEROS*	60	6	10,0	0,0	14,9	6	10,0	0,0	14,9	6	10,0	0,0	14,9	6	10,0	0,0	14,9
	GUZTIRA ***TOTAL***	**20.606**	**15.701**	**76,2**	**64,4**	**70,6**	**12.536**	**60,8**	**57,8**	**54,9**	**5.128**	**24,9**	**19,6**	**22,3**	**5.128**	**24,9**	**19,6**	**22,3**
	GASTU ARRUNTAK *GASTOS CORRIENTES*	18.754	15.690	83,7	70,7	72,2	12.525	66,8	63,4	54,6	5.117	27,3	21,5	21,0	5.117	27,3	21,5	21,0
	KAPITAL ERAGIKETA EZ-FINANTZARIOAK *OPERACIONES DE CAPITAL NO FINANCIERAS*	1.792	5	0,3	0,2	58,9	5	0,3	0,2	58,9	5	0,3	0,2	33,4	5	0,3	0,2	33,4
	ERAGIKETA FINANTZARIOAK *OPERACIONES FINANCIERAS*	60	6	10,0	0,0	14,9	6	10,0	0,0	14,9	6	10,0	0,0	14,9	6	10,0	0,0	14,9
	GUZTIRA ***TOTAL***	**20.606**	**15.701**	**76,2**	**64,4**	**70,6**	**12.536**	**60,8**	**57,8**	**54,9**	**5.128**	**24,9**	**19,6**	**22,3**	**5.128**	**24,9**	**19,6**	**22,3**

OSALAN

2010eko AURREKONTUA - PRESUPUESTO 2010

GASTU-AURREKONTUAREN BURUTZE GRADUA - GRADO DE EJECUCION DEL PRESUPUESTO DE GASTOS

KAPITULUKAKO LABURPENA - RESUMEN POR CAPITULOS

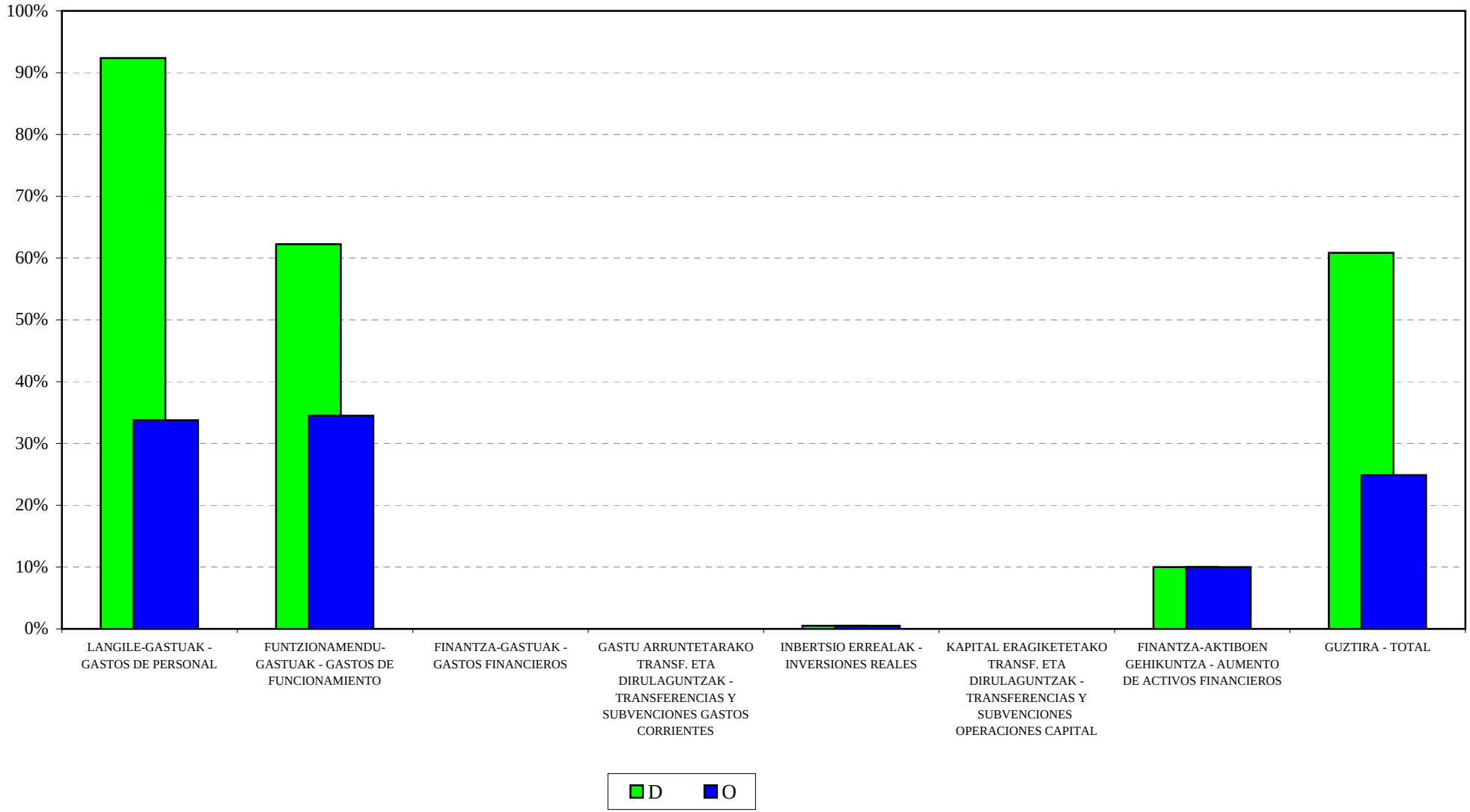

OSALAN

2010eko AURREKONTUA - PRESUPUESTO 2010

GASTU-AURREK. BURUTZE GRADUAREN HILEROKO EBOLUZIOA - EVOLUCION MENSUAL DEL GRADO DE EJEC. DEL PRESUP. DE GASTOS

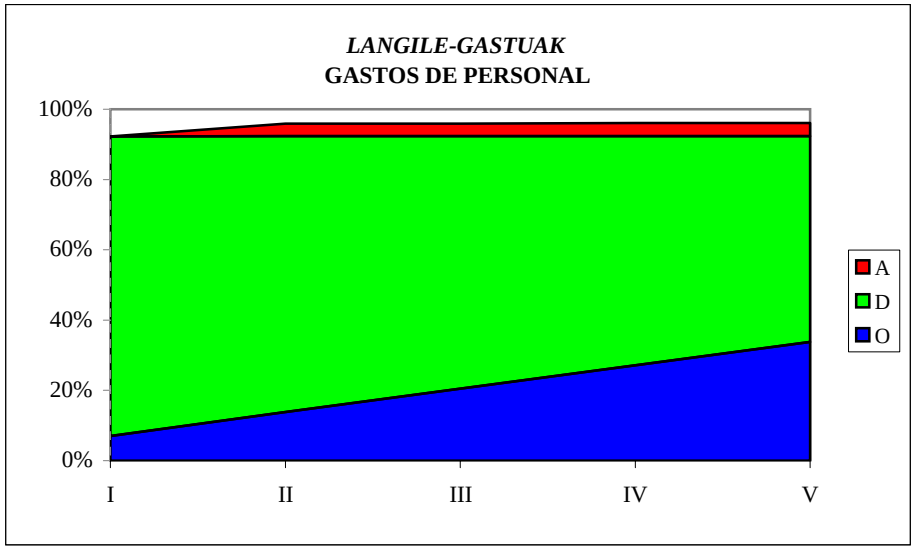

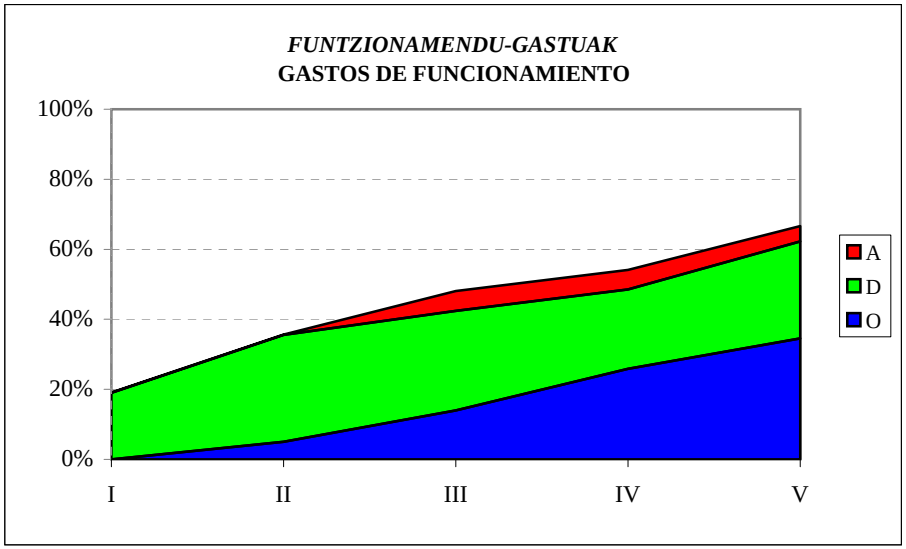

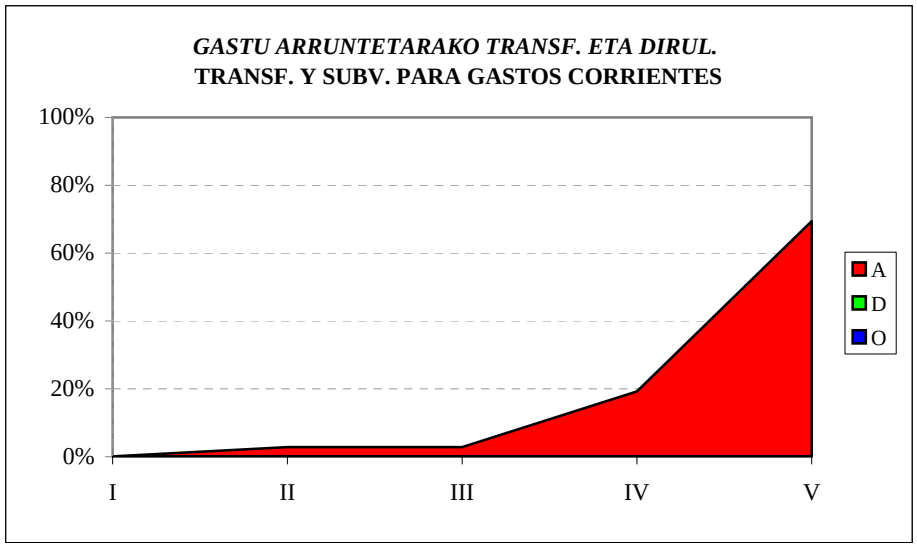

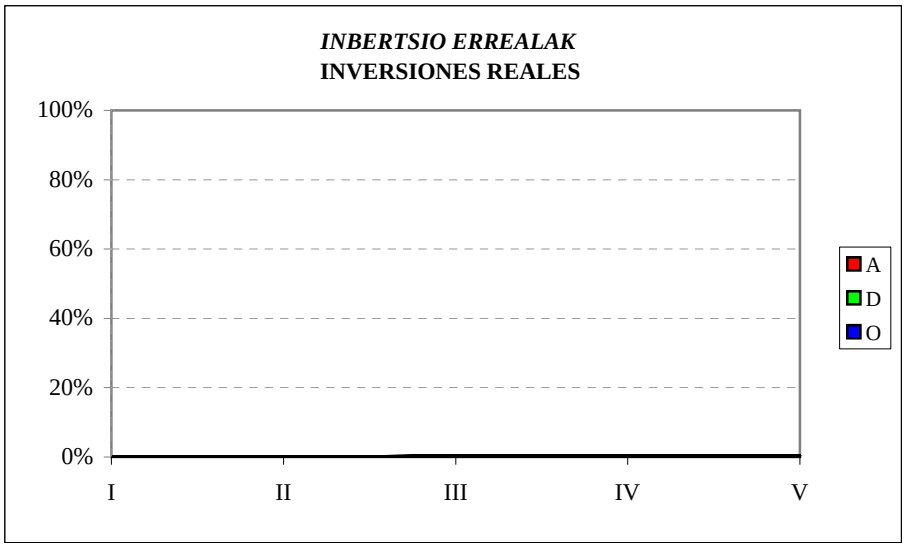

OSALAN
SARRERA-AURREKONTUAREN BURUTZE GRADUA
Kapitulukako laburpena

GRADO DE EJECUCIÓN DEL PRESUPUESTO DE INGRESOS
Resumen por capítulos

OSALAN - *OSALAN*

SARRERA-AURREKONTUAREN BURUTZE GRADUA 2010KO MAIATZAREN 31N -

GRADO DE EJECUCION DEL PRESUPUESTO DE INGRESOS A 31 DE MAYO DE 2010

KAPITULUKAKO LABURPENA - *RESUMEN POR CAPITULOS*

Milaka euro

Miles de euros

	KAPITULUA *CAPITULO*	AURREKONTU EGUNERATUA *PRESUPUESTO ACTUALIZADO*	AITORTUTAKO ESKUBIDEAK *DERECHOS RECONOCIDOS*				DIRU-BILKETA *RECAUDACIÓN*			
			ZENBATEK. *IMPORTE*	EGUN.% *%ACTUAL*	AURR. HIL. *MES ANT.*	AURR. URT. *AÑO ANT.*	ZENBATEK. *IMPORTE*	EGUN.% *%ACTUAL*	AURR. HIL. *MES ANT.*	AURR. URT. *AÑO ANT.*
3	TASAK, SALNEURRIAK ETA ZUZB. PUBLIKOKO B. BATZUK *TASAS, PRECIOS PUBLICOS Y OTROS IN. DERECHO PUBL.*	48	15	32,2	24,2	26,3	15	32,2	24,2	26,3
4	GASTU ARRUNTETARAKO TRANSF. ETA DIRULAGUNTZAK *TRANSFERENCIAS Y SUBVEN. PARA GASTOS CORRIENTES*	15.691	7.346	46,8	23,4	47,4	7.346	46,8	23,4	47,4
5	ONDARE-SARRERAK *INGRESOS PATRIMONIALES*	3	0	11,6	0,0	62,4	0	11,6	0,0	62,4
8	FINANTZA-AKTIBOEN GUTXITZEA *DISMINUCION DE ACTIVOS FINANCIEROS*	4.864	16	0,3	0,3	1,2	16	0,3	0,3	1,2
	GUZTIRA ***TOTAL***	**20.606**	**7.377**	**35,8**	**18,0**	**44,3**	**7.377**	**35,8**	**18,0**	**44,3**