EUSKO JAURLARITZA GOBIERNO VASCO

OGASUN ETA
EKONOMIA SAILA
Kontrol Ekonomikoko Bulegoa

DEPARTAMENTO DE HACIENDA
Y ECONOMIA
Oficina de Control Económico

AURREKONTU - EGOERAREN TXOSTENA
INFORME DE SITUACIÓN PRESUPUESTARIA

EKAINA
JUNIO ***2017***

SARRERA

Txosten honek, Euskal Autonomia Erkidegoko Administrazio Orokorraren eta bere erakunde autonomoen aurrekontuen burutze gradua jasotzen du, hain zuzen ere, 2017 ekitaldiko ekainaren 30ean.

- 1.1 atalak Administrazio Orokorraren gastu-aurrekontuaren burutze gradua erakusten du. Sekziokako eta kapitulukako laburpenez gain, 4., 6. eta 7. kapituluen sekzioen araberako laburpenak eta funtzioen araberako laburpena jasotzen ditu.
  17-06-30ean burutze gradua %44,3 izan da, 17-05-31n baino 8,8 puntu gehiago eta 3,0 puntu iaz data berearen zuen baino gutxiago.

- 1.2 atalak Administrazio Orokorrak 2017an konprometitutako konpromiso kredituak erakusten ditu. Sekzioen araberako laburpena gehitu da.

- 1.3 atalean gastuen aurrekontuko partidarik garrantzitsuenen analisia egin da. Arau orokorra, 1.450 mila euro baino gehiagoko kreditua duten partidak hartzea izan da. Laburpen orokor bat, kapitulukako laburpena eta aztertutako partiden sekzioen araberako xehetasun bat jasotzen dira.

INTRODUCCIÓN

El presente informe muestra el grado de ejecución presupuestaria del ejercicio 2017 a 30 de junio tanto en la Administración General de la Comunidad Autónoma de Euskadi como en sus Organismos Autónomos.

- *El apartado 1.1 presenta el grado de ejecución del presupuesto de gastos de la Administración General. Este apartado incluye una serie de resúmenes por secciones, capítulos, resumen por secciones de los capítulos 4, 6 y 7 y finalmente, un resumen por funciones.*
  El grado de ejecución al 30-06-17 se sitúa en un 44,3% 8,8 puntos por encima del grado de ejecución al 31-05-17 y 3,0 puntos menos que el año pasado a la misma fecha.

- *El apartado 1.2 presenta los créditos de compromiso comprometidos en el año 2017, por la Administración General. Se incluye un resumen por secciones.*

- *En el apartado 1.3 se realiza un análisis de las partidas más significativas del presupuesto de gastos. Para este análisis se han considerado, como regla general, aquellas partidas cuyo crédito actualizado es superior a 1.450 miles de euros. Este apartado incluye un resumen general, un resumen por capítulos y un detalle por secciones de las partidas presupuestarias analizadas.*

- 1.4 atalak Administrazio Orokorraren diru-sarreren aurrekontuaren burutze gradua erakusten du. Atal honek bi koadro ditu: jatorri nagusienak xehatuta dituen laburpen orokor bat eta sekzioek berezkoak dituzten diru-sarreren laburpena. Burutze gradua 17-06-30ean %49,1 izan da.

- *El apartado 1.4 presenta el grado de ejecución del presupuesto de ingresos de la Administración General. Este apartado incluye dos cuadros: un resumen general donde se detallan los orígenes más importantes, y un resumen de los ingresos propios de las secciones. El grado de ejecución al 30-06-17 se sitúa en un 49,1%.*

- 1.5 atalean diru-sarreren aurrekontuko partidarik garrantzitsuenen analisia egin da. Arau orokorra, 1.450 mila euro baino gehiagoko kreditua duten partidak hartzea izan da. Laburpen orokorraz gain, aztertutako partiden sekzioen araberako xehetasun bat jasotzen da.

- *En el apartado 1.5 se realiza un análisis de las partidas más significativas del presupuesto de ingresos. Para este análisis se han considerado, como regla general, aquellas partidas cuyo crédito actualizado es superior a 1.450 miles de euros. Este apartado incluye un resumen general y un detalle por secciones de las partidas presupuestarias analizadas.*

- 2.1 atalak funtzioen arabera xehaturiko erakunde autonomoen gastu-aurrekontuaren burutze gradua jasotzen du.

- *El apartado 2.1 presenta el grado de ejecución del presupuesto de gastos de los Organismos Autónomos, detallado por funciones.*

- 2.2 atalean, erakunde autonomo bakoitzak 2017an konprometitu dituen konpromiso kredituen laburpen-koadro bat gehitu da.

- *En el apartado 2.2 se incluye un cuadro resumen de los créditos de compromiso comprometidos en 2017 por cada Organismo Autónomo.*

- 2.3 eta hurrengo ataletan ondorengo erakunde autonomo hauen gastuen eta diru-sarreren aurrekontuen kapituluen araberako burutzeak erakusten dira: HABE, IVAP, EUSTAT, EMAKUNDE, PLEA, OSALAN, KONTSUMOBIDE, LANBIDE, LEHIAREN EUSKAL AGINTARITZA eta GOGORA.

- *El apartado 2.3 y siguientes presentan las ejecuciones de los presupuestos de gastos e ingresos por capítulos de los Organismos Autónomos: HABE, IVAP, EUSTAT, EMAKUNDE, AVPE, OSALAN, KONTSUMOBIDE, LANBIDE, AUTORIDAD VASCA DE LA COMPETENCIA y GOGORA.*

EAEko ADMINISTRAZIO OROKORRA
GASTU-AURREKONTUAREN BURUTZE GRADUA
Sekziokako laburpena

ADMINISTRACIÓN GENERAL DE LA CAE
GRADO DE EJECUCIÓN DEL PRESUPUESTO DE GASTOS
Resumen por secciones

EAEko ADMINISTRAZIO OROKORRA - *ADMINISTRACION GENERAL DE LA CAE*
GASTU-AURREKONTUAREN BURUTZE GRADUA 2017KO EKAINAREN 30EAN - *GRADO DE EJECUCION DEL PRESUPUESTO DE GASTOS A 30 DE JUNIO DE 2017*
SEKZIOKAKO LABURPENA - *RESUMEN POR SECCIONES*

Milaka euro
Miles de euros

SEKZIOA / *SECCION*	AURREKONTU EGUNERATUA / *PRESUPUESTO ACTUALIZADO*	GASTU BAIMENAK / *AUTORIZACIONES DE GASTOS*				GASTU DISPOSIZIOAK / *DISPOSICIONES DE GASTOS*				AITORTUTAKO OBLIGAZIOAK / *OBLIGACIONES RECONOCIDAS*				ORDAINKETAK / *PAGOS*			
		ZENBATEK. *IMPORTE*	EGUN.% *%ACTUAL*	AURR. HIL. *MES ANT.*	AURR. URT. *AÑO ANT.*	ZENBATEK. *IMPORTE*	EGUN.% *%ACTUAL*	AURR. HIL. *MES ANT.*	AURR. URT. *AÑO ANT.*	ZENBATEK. *IMPORTE*	EGUN.% *%ACTUAL*	AURR. HIL. *MES ANT.*	AURR. URT. *AÑO ANT.*	ZENBATEK. *IMPORTE*	EGUN.% *%ACTUAL*	AURR. HIL. *MES ANT.*	AURR. URT. *AÑO ANT.*
00 LEGEBILTZARRA *PARLAMENTO*	29.400	14.700	50,0	50,0	50,0	14.700	50,0	50,0	50,0	14.700	50,0	50,0	50,0	14.700	50,0	50,0	50,0
01 JAURLARITZAREN LEHENDAKARITZA *LEHENDAKARITZA-PRESIDENCIA DEL GOBIERNO*	113.586	69.418	61,1	59,3	91,1	67.144	59,1	57,5	88,7	19.365	17,0	15,3	30,6	19.253	17,0	15,3	25,4
02 GOBERNANTZA PUBLIKOA ETA AUTOGOBERNUA *GOBERNANZA PUBLICA Y AUTOGOBIERNO*	135.088	79.551	58,9	54,2	81,2	66.647	49,3	51,1	77,2	34.168	25,3	20,3	34,9	33.374	24,7	20,1	26,1
03 EKONOMIAREN GARAPENA ETA AZPIEGITURAK *DESARROLLO ECONOMICO E INFRAESTRUCTURAS*	1.097.858	619.163	56,4	54,5	68,3	545.101	49,7	47,0	55,8	222.419	20,3	15,9	25,4	196.394	17,9	15,2	23,2
04 ENPLEGUA ETA GIZARTE POLITIKAK *EMPLEO Y POLITICAS SOCIALES*	1.004.163	989.725	98,6	95,9	99,0	947.091	94,3	91,0	94,9	461.323	45,9	33,8	47,1	457.545	45,6	33,8	46,9
05 INGURUMENA, LURRALDE PLANGINTZA ETA ETXEBIZITZA *MEDIO AMBIENTE, PLANIFICAC.TERRITORIAL Y VIVIENDA*	191.977	138.580	72,2	71,9	78,8	130.659	68,1	67,0	74,8	66.155	34,5	24,9	38,1	55.382	28,8	21,1	34,8
06 OGASUNA ETA EKONOMIA *HACIENDA Y ECONOMIA*	63.862	43.545	68,2	66,6	75,5	43.167	67,6	66,0	73,4	30.307	47,5	40,0	46,7	30.110	47,1	39,7	43,6
07 HEZKUNTZA *EDUCACION*	2.670.745	2.188.722	82,0	80,6	91,8	2.114.895	79,2	77,1	81,9	1.550.763	58,1	47,3	57,1	1.394.612	52,2	39,7	52,5
08 OSASUNA *SALUD*	3.544.341	3.500.480	98,8	95,4	99,1	3.479.451	98,2	94,6	98,0	1.777.108	50,1	41,7	49,3	1.550.212	43,7	34,5	42,9
09 TURISMOA, MERKATARITZA ETA KONTSUMOA *TURISMO, COMERCIO Y CONSUMO*	37.822	28.409	75,1	70,3	90,4	21.374	56,5	54,6	56,3	10.413	27,5	19,3	22,9	8.913	23,6	19,3	22,1
10 KULTURA ETA HIZKUNTZA POLITIKA *CULTURA Y POLITICA LINGÜISTICA*	246.877	229.577	93,0	52,1	94,5	220.660	89,4	49,7	91,0	121.692	49,3	37,1	52,3	115.357	46,7	34,7	48,7
11 SEGURTASUNA *SEGURIDAD*	627.021	559.360	89,2	87,8	91,8	538.698	85,9	85,3	88,3	275.571	43,9	32,7	43,4	274.334	43,8	32,6	43,4
12 LANA ETA JUSTIZIA *TRABAJO Y JUSTICIA*	209.109	172.601	82,5	79,8	88,2	156.510	74,8	73,7	82,6	87.511	41,8	32,8	43,5	85.995	41,1	30,9	43,2

EAEko ADMINISTRAZIO OROKORRA - *ADMINISTRACION GENERAL DE LA CAE*

GASTU-AURREKONTUAREN BURUTZE GRADUA 2017KO EKAINAREN 30EAN - *GRADO DE EJECUCION DEL PRESUPUESTO DE GASTOS A 30 DE JUNIO DE 2017*

SEKZIOKAKO LABURPENA - *RESUMEN POR SECCIONES*

Milaka euro

Miles de euros

SEKZIOA *SECCION*	AURREKONTU EGUNERATUA *PRESUPUESTO ACTUALIZADO*	GASTU BAIMENAK *AUTORIZACIONES DE GASTOS*				GASTU DISPOSIZIOAK *DISPOSICIONES DE GASTOS*				AITORTUTAKO OBLIGAZIOAK *OBLIGACIONES RECONOCIDAS*				ORDAINKETAK *PAGOS*			
		ZENBATEK. *IMPORTE*	EGUN.% *%ACTUAL*	AURR. HIL. *MES ANT.*	AURR. URT. *AÑO ANT.*	ZENBATEK. *IMPORTE*	EGUN.% *%ACTUAL*	AURR. HIL. *MES ANT.*	AURR. URT. *AÑO ANT.*	ZENBATEK. *IMPORTE*	EGUN.% *%ACTUAL*	AURR. HIL. *MES ANT.*	AURR. URT. *AÑO ANT.*	ZENBATEK. *IMPORTE*	EGUN.% *%ACTUAL*	AURR. HIL. *MES ANT.*	AURR. URT. *AÑO ANT.*
51 LAN HARREMANEN KONTSEILUA *CONSEJO DE RELACIONES LABORALES*	2.419	1.209	50,0	50,0	50,0	1.209	50,0	50,0	50,0	1.209	50,0	50,0	50,0	1.209	50,0	50,0	50,0
52 EUSKADIKO EKONOMIA ETA GIZARTE ARAZOET. BATZORDEA *CONSEJO ECONOMICO Y SOCIAL VASCO*	1.363	673	49,4	49,4	50,0	673	49,4	49,4	50,0	673	49,4	49,4	50,0	673	49,4	49,4	50,0
53 EUSKADIKO KOOPERATIBEN GOREN KONTSEILUA *CONSEJO SUPERIOR DE COOPERATIVAS DE EUSKADI*	929	451	48,5	48,5	50,0	451	48,5	48,5	50,0	451	48,5	48,5	50,0	451	48,5	48,5	50,0
54 HERRI KONTUEN EUSKAL EPAITEGIA *TRIBUNAL VASCO DE CUENTAS PUBLICAS*	7.414	3.663	49,4	49,4	50,0	3.663	49,4	49,4	50,0	3.663	49,4	49,4	50,0	3.663	49,4	49,4	50,0
55 DATUAK BABESTEKO EUSKAL BULEGOA *AGENCIA VASCA DE PROTECCION DE DATOS*	1.365	683	50,0	50,0	50,0	683	50,0	50,0	50,0	683	50,0	50,0	50,0	683	50,0	50,0	50,0
90 ZOR PUBLIKOA *DEUDA PUBLICA*	1.036.267	191.870	18,5	17,6	47,0	191.870	18,5	17,6	47,0	191.836	18,5	17,6	47,0	191.836	18,5	17,6	47,0
95 ERAKUNDEEN BALIABIDEAK ETA KONPROMISOAK *RECURSOS Y COMPROMISOS INSTITUCIONALES*	71.004	47.336	66,7	0,0	68,0	47.336	66,7	0,0	68,0	47.336	66,7	0,0	68,0	47.336	66,7	0,0	68,0
99 HAINBAT SAIL *DIVERSOS DEPARTAMENTOS*	18.311	0	0,0	0,0	0,0	0	0,0	0,0	0,0	0	0,0	0,0	0,0	0	0,0	0,0	0,0
GUZTIRA *TOTAL*	**11.110.921**	**8.879.716**	**79,9**	**76,4**	**86,5**	**8.591.982**	**77,3**	**73,6**	**81,5**	**4.917.348**	**44,3**	**35,5**	**47,3**	**4.482.032**	**40,3**	**31,2**	**43,7**

2017ko AURREKONTUA - PRESUPUESTO 2017
GASTU-AURREKONTUAREN BURUTZE GRADUA - GRADO DE EJECUCIÓN DEL PRESUPUESTO DE GASTOS
SEKZIOKAKO LABURPENA - RESUMEN POR SECCIONES

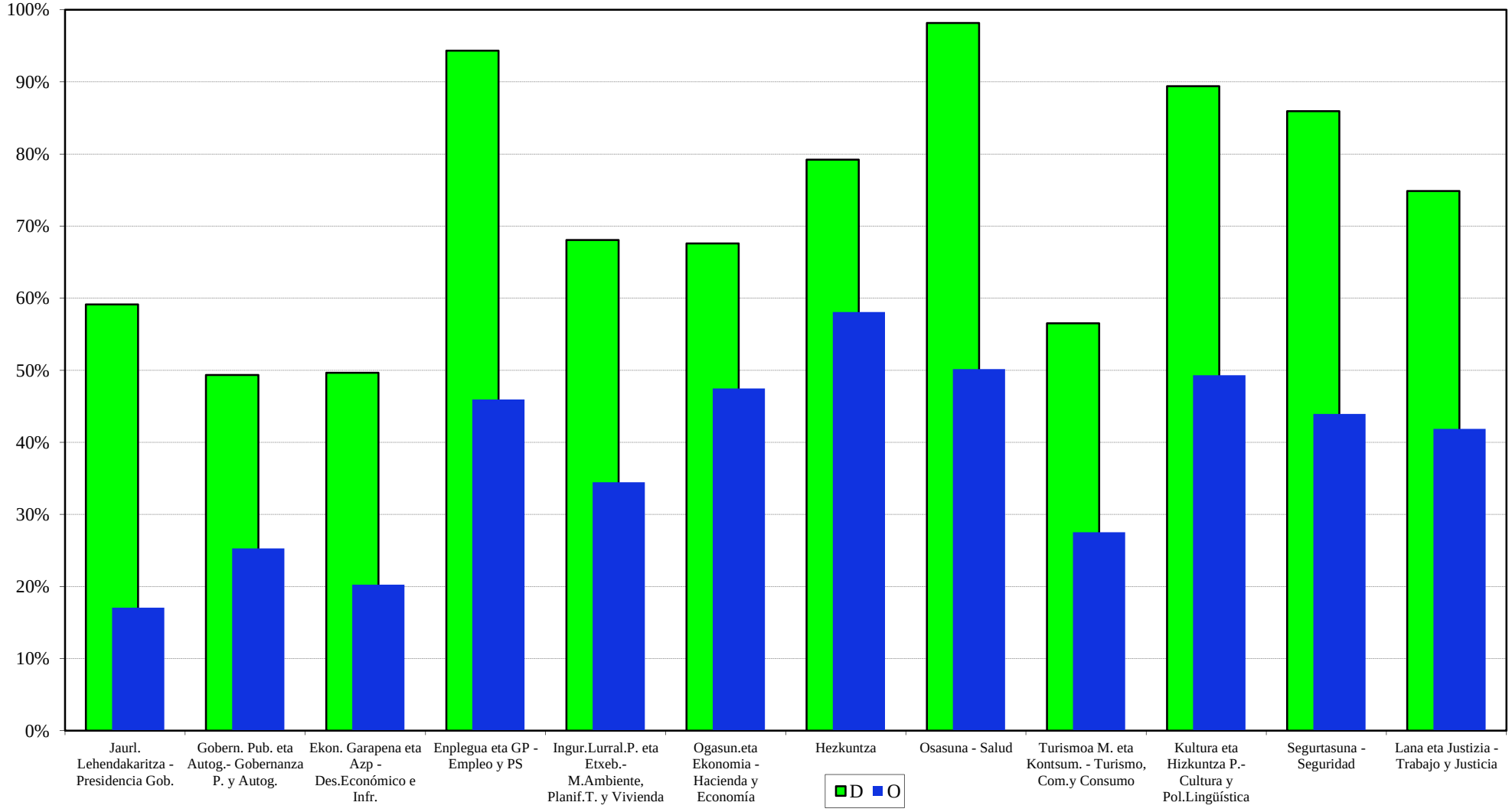

2017ko AURREKONTUA - PRESUPUESTO 2017
GASTU-AURREKONTUAREN BURUTZE GRADUA - GRADO DE EJECUCIÓN DEL PRESUPUESTO DE GASTOS
SEKZIO BATZUEN URTETIK URTERAKO KONPARAZIOA - COMPARAC. INTERANUAL DE ALGUNAS SECCIONES

GASTU DISPOSIZIOAK
DISPOSICIONES DE GASTOS

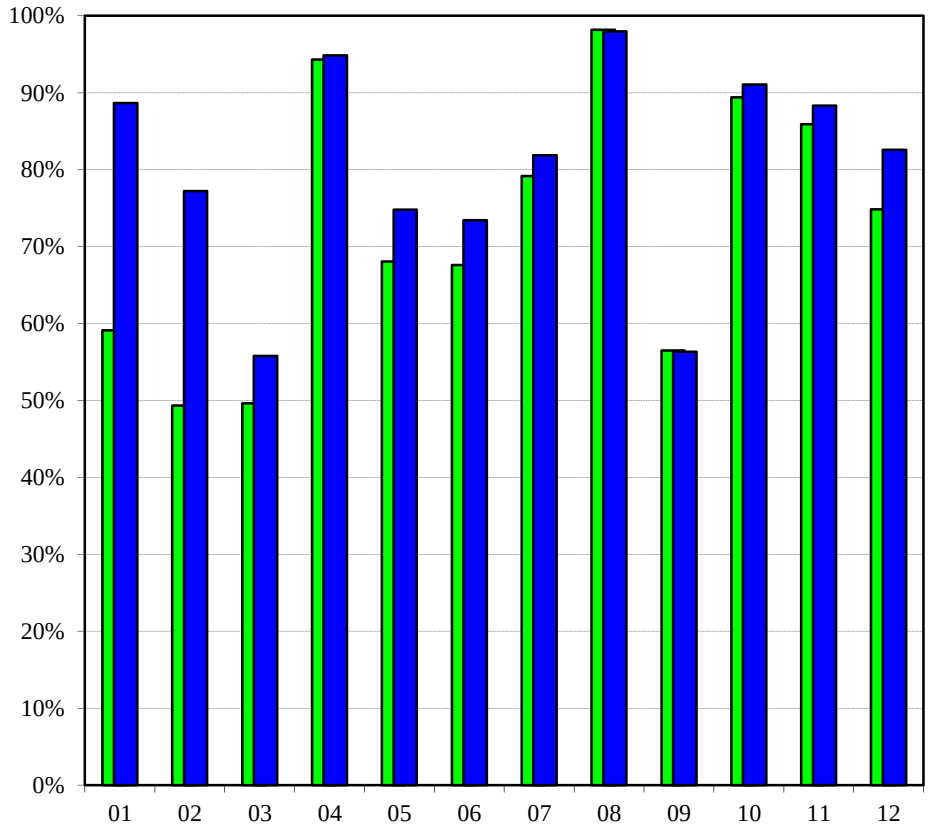

SEKZIOA - SECCIÓN

AITORTUTAKO OBLIGAZIOAK
OBLIGACIONES RECONOCIDAS

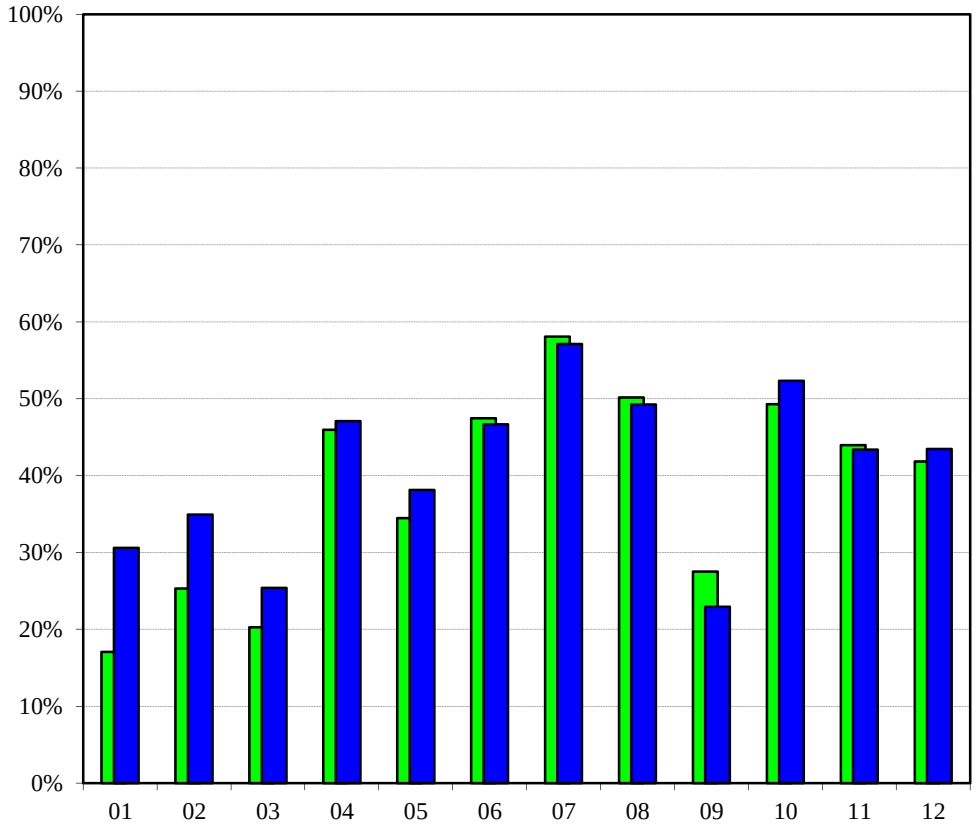

SEKZIOA - SECCIÓN

2017 2016

2017ko AURREKONTUA - PRESUPUESTO 2017

BURUTZE GRADUAREN URTETIK URTERAKO KONPARAZ. **- COMP. INTERANUAL DEL GRADO DE EJECUCIÓN**

GASTU-AURREKONTUA GUZTIRA **- TOTAL DEL PRESUPUESTO DE GASTOS**

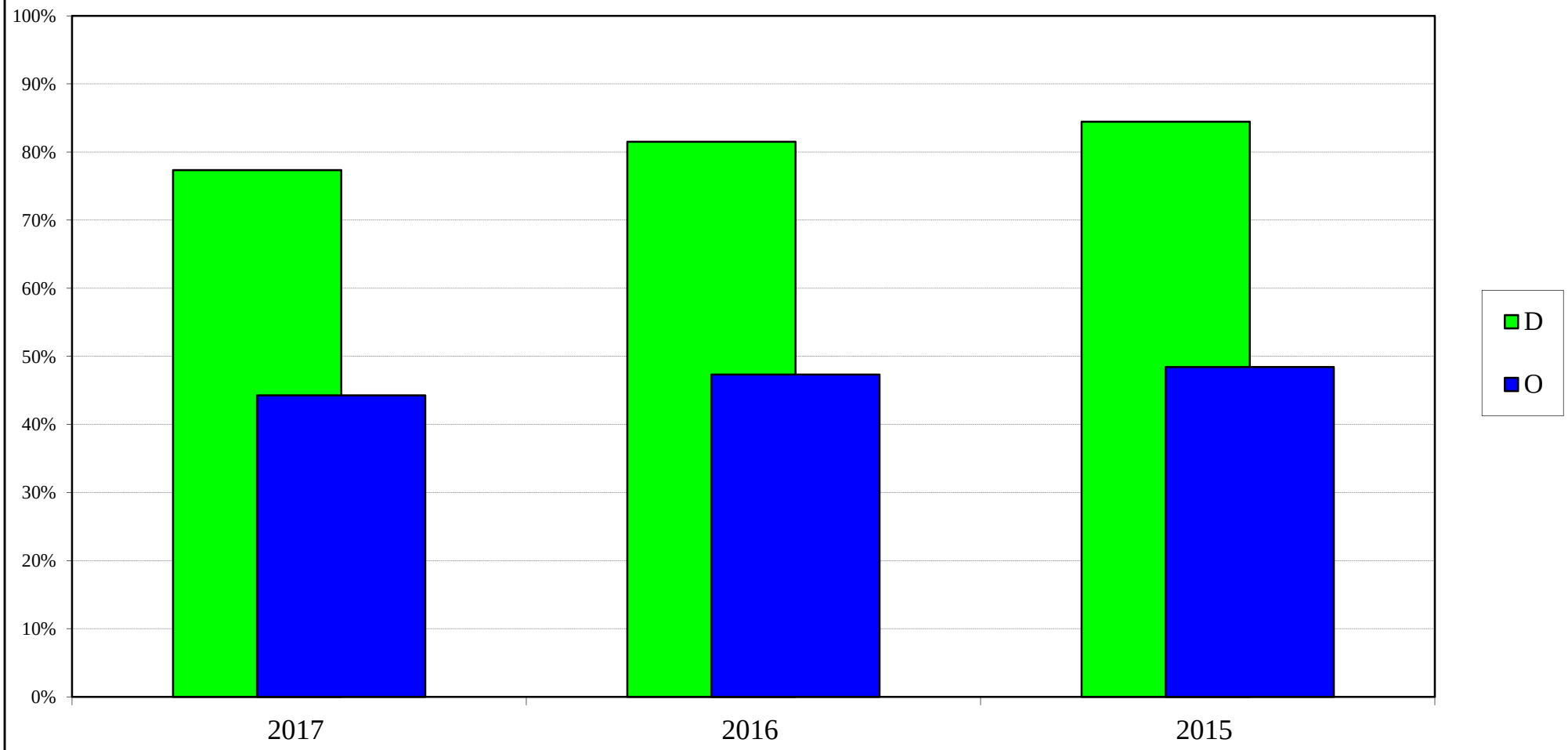

EAEko ADMINISTRAZIO OROKORRA
GASTU-AURREKONTUAREN BURUTZE GRADUA
Kapitulukako laburpena

ADMINISTRACIÓN GENERAL DE LA CAE
GRADO DE EJECUCIÓN DEL PRESUPUESTO DE GASTOS
Resumen por capítulos

EAEko ADMINISTRAZIO OROKORRA - *ADMINISTRACION GENERAL DE LA CAE*

GASTU-AURREKONTUAREN BURUTZE GRADUA 2017KO EKAINAREN 30EAN - *GRADO DE EJECUCION DEL PRESUPUESTO DE GASTOS A 30 DE JUNIO DE 2017*

KAPITULUKAKO LABURPENA - *RESUMEN POR CAPITULOS*

Milaka euro

Miles de euros

	KAPITULUA *CAPITULO*	AURREKONTU EGUNERATUA *PRESUPUESTO ACTUALIZADO*	GASTU BAIMENAK *AUTORIZACIONES DE GASTOS*				GASTU DISPOSIZIOAK *DISPOSICIONES DE GASTOS*				AITORTUTAKO OBLIGAZIOAK *OBLIGACIONES RECONOCIDAS*				ORDAINKETAK *PAGOS*			
			ZENBATEK. *IMPORTE*	EGUN.% *%ACTUAL*	AURR. HIL. *MES ANT.*	AURR. URT. *AÑO ANT.*	ZENBATEK. *IMPORTE*	EGUN.% *%ACTUAL*	AURR. HIL. *MES ANT.*	AURR. URT. *AÑO ANT.*	ZENBATEK. *IMPORTE*	EGUN.% *%ACTUAL*	AURR. HIL. *MES ANT.*	AURR. URT. *AÑO ANT.*	ZENBATEK. *IMPORTE*	EGUN.% *%ACTUAL*	AURR. HIL. *MES ANT.*	AURR. URT. *AÑO ANT.*
1	LANGILE-GASTUAK *GASTOS DE PERSONAL*	2.039.365	1.790.763	87,8	87,4	91,5	1.788.306	87,7	87,3	91,4	1.004.974	49,3	36,1	49,9	1.004.973	49,3	36,1	49,9
2	FUNTZIONAMENDU-GASTUAK *GASTOS DE FUNCIONAMIENTO*	3.384.958	3.185.928	94,1	90,4	95,9	3.134.156	92,6	88,6	93,7	1.639.964	48,4	40,5	47,4	1.407.358	41,6	32,8	40,6
3	FINANTZA-GASTUAK *GASTOS FINANCIEROS*	248.431	96.814	39,0	35,0	40,9	96.814	39,0	35,0	40,9	96.790	39,0	35,0	40,9	96.790	39,0	35,0	40,9
4	GASTU ARRUNTETARAKO TRANSF. ETA DIRULAGUNTZAK *TRANSFERENCIAS Y SUBVENCIONES GASTOS CORRIENTES*	3.416.600	2.959.388	86,6	80,6	93,8	2.781.201	81,4	74,8	83,6	1.805.432	52,8	42,8	53,6	1.646.322	48,2	36,5	49,6
6	INBERTSIO ERREALAK *INVERSIONES REALES*	500.126	273.942	54,8	51,3	60,0	246.619	49,3	47,3	53,8	58.800	11,8	8,9	19,5	58.396	11,7	8,8	17,8
7	KAPITAL ERAGIKETETAKO TRANSF. ETA DIRULAGUNTZAK *TRANSFERENCIAS Y SUBVENCIONES OPERACIONES CAPITAL*	643.980	428.189	66,5	62,6	80,3	401.958	62,4	60,4	64,5	169.601	26,3	20,8	26,8	148.345	23,0	19,2	23,4
8	FINANTZA-AKTIBOEN GEHIKUNTZA *AUMENTO DE ACTIVOS FINANCIEROS*	89.076	49.526	55,6	55,1	61,2	47.761	53,6	36,0	60,7	46.620	52,3	21,8	59,0	24.679	27,7	21,8	48,1
9	FINANTZA-PASIBOEN GUTXITZEA *DISMINUCION DE PASIVOS FINANCIEROS*	788.384	95.167	12,1	12,1	48,9	95.167	12,1	12,1	48,9	95.167	12,1	12,1	48,9	95.167	12,1	12,1	48,9
	GUZTIRA ***TOTAL***	**11.110.921**	**8.879.716**	**79,9**	**76,4**	**86,5**	**8.591.982**	**77,3**	**73,6**	**81,5**	**4.917.348**	**44,3**	**35,5**	**47,3**	**4.482.032**	**40,3**	**31,2**	**43,7**
	GASTU ARRUNTAK *GASTOS CORRIENTES*	9.089.354	8.032.893	88,4	84,5	92,4	7.800.477	85,8	81,7	87,7	4.547.161	50,0	40,2	50,1	4.155.445	45,7	35,0	46,1
	KAPITAL ERAGIKETA EZ-FINANTZARIOAK *OPERACIONES DE CAPITAL NO FINANCIERAS*	1.144.107	702.131	61,4	57,7	71,6	648.578	56,7	54,7	59,9	228.401	20,0	15,6	23,6	206.741	18,1	14,7	21,0
	ERAGIKETA FINANTZARIOAK *OPERACIONES FINANCIERAS*	877.460	144.692	16,5	16,4	50,0	142.928	16,3	14,5	49,9	141.787	16,2	13,1	49,8	119.846	13,7	13,1	48,8
	GUZTIRA ***TOTAL***	**11.110.921**	**8.879.716**	**79,9**	**76,4**	**86,5**	**8.591.982**	**77,3**	**73,6**	**81,5**	**4.917.348**	**44,3**	**35,5**	**47,3**	**4.482.032**	**40,3**	**31,2**	**43,7**

2017ko AURREKONTUA - PRESUPUESTO 2017
GASTU-AURREKONTUAREN BURUTZE GRADUA - GRADO DE EJECUCIÓN DEL PRESUPUESTO DE GASTOS
KAPITULUKAKO LABURPENA - RESUMEN POR CAPÍTULOS

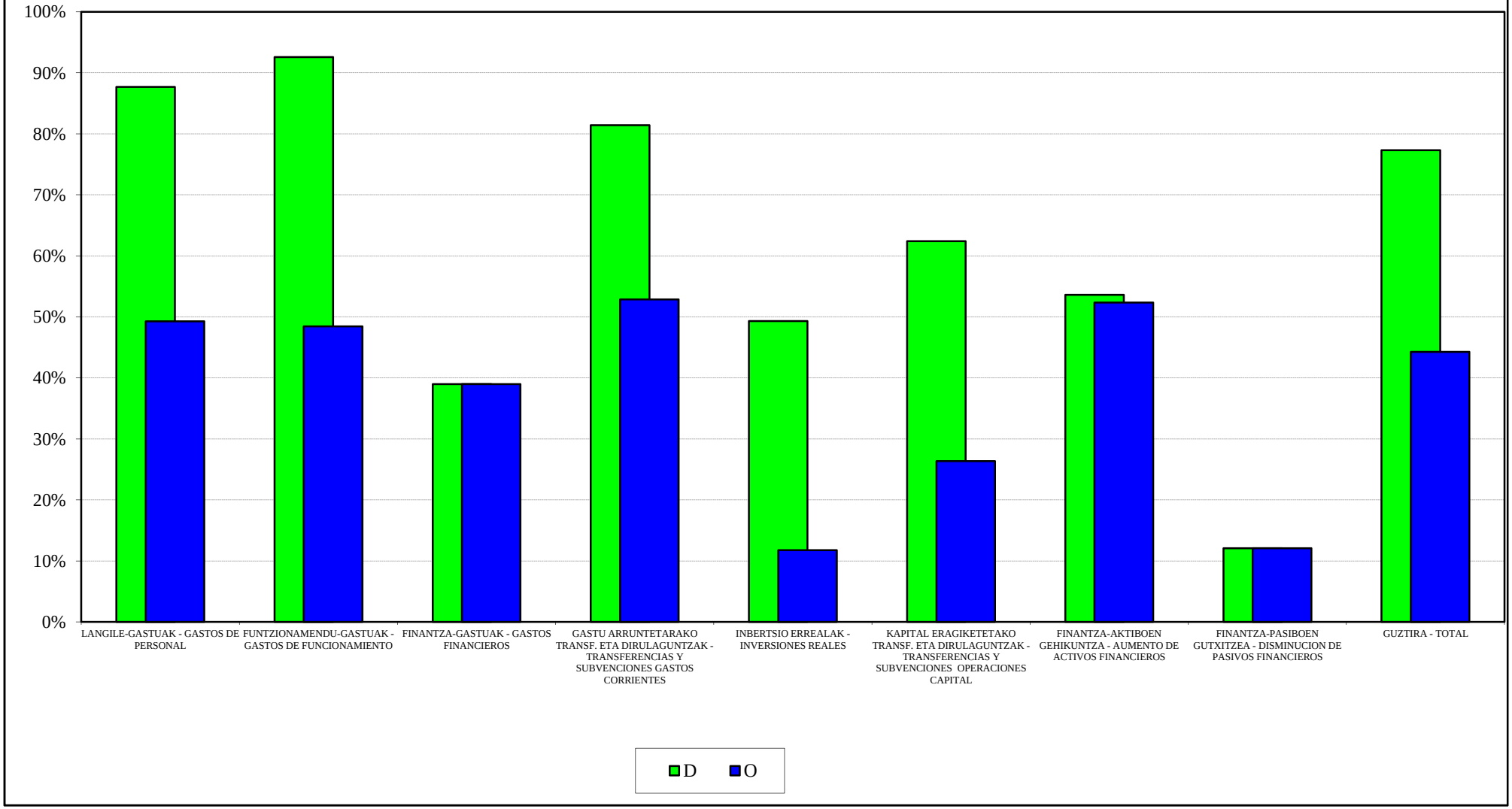

2017ko AURREKONTUA - PRESUPUESTO 2017
GASTU-AURREKONTUAREN BURUTZE GRADUA - GRADO DE EJECUCIÓN DEL PRESUPUESTO DE GASTOS
KAPITULUEN URTETIK URTERAKO KONPARAZIOA - COMPARACIÓN INTERANUAL POR CAPÍTULOS

GASTU DISPOSIZIOAK
DISPOSICIONES DE GASTOS

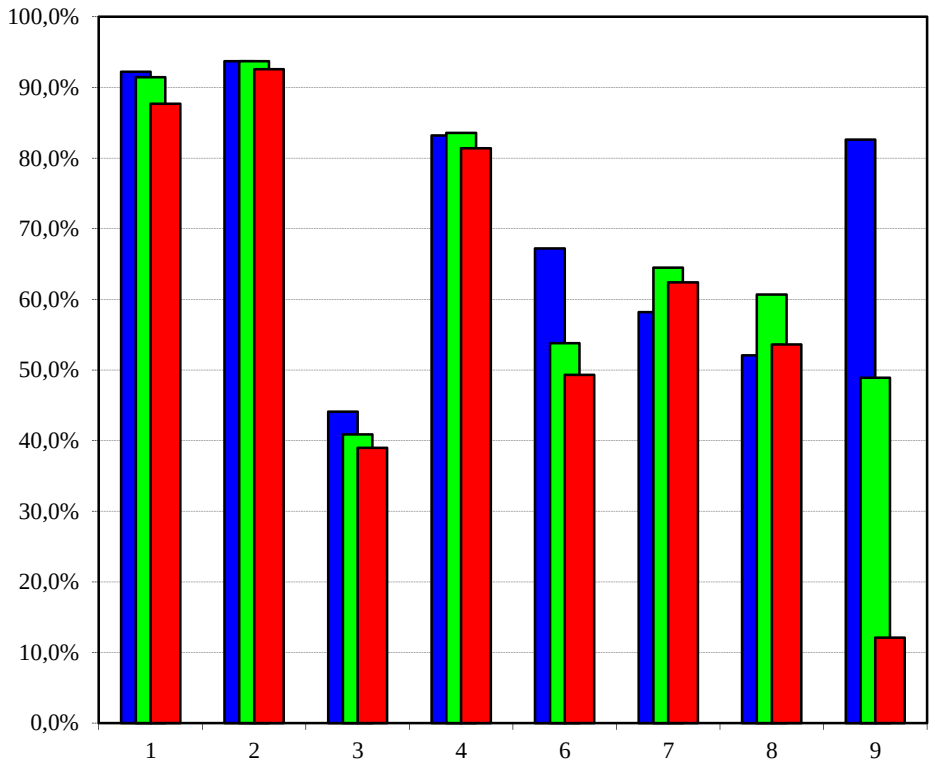

AITORTUTAKO OBLIGAZIOAK
OBLIGACIONES RECONOCIDAS

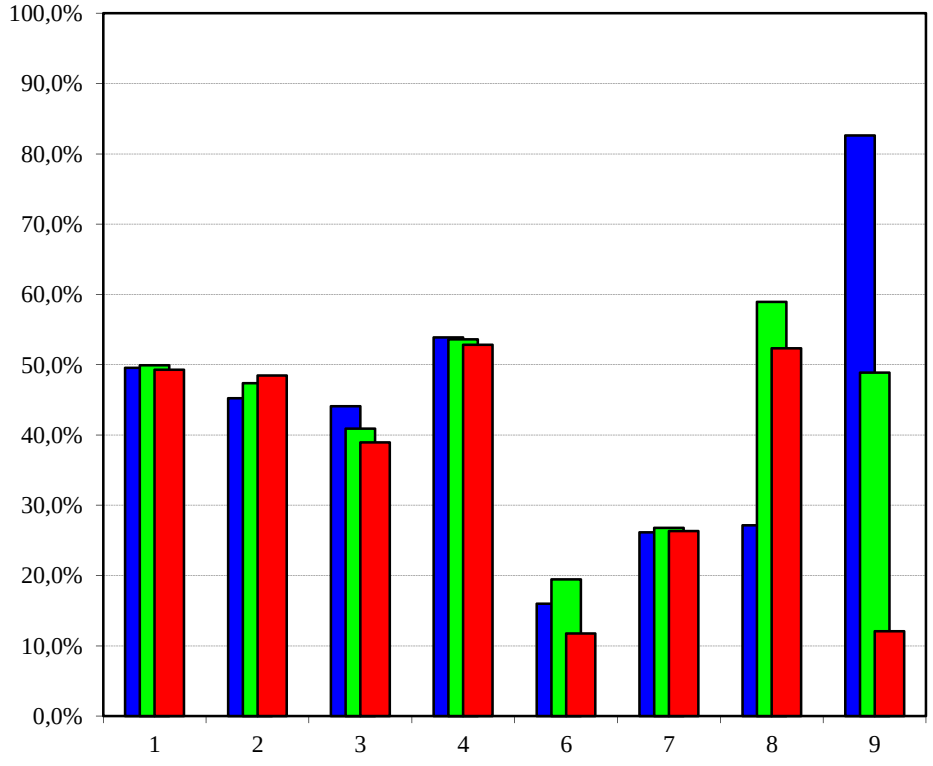

2015 2016 2017

2017ko AURREKONTUA - PRESUPUESTO 2017
GASTU-AURREKONTUAREN BURUTZE GRADUA - GRADO DE EJECUCIÓN DEL PRESUPUESTO DE GASTOS
KAPITULUKAKO SEKZIO BATZUREN XEHETASUNA - DETALLE DE ALGUNAS SECCIONES POR CAPÍTULOS

JAURLARITZAREN LEHENDAKARITZA
LEHENDAKARITZA-PRESIDENCIA DEL GOBIERNO

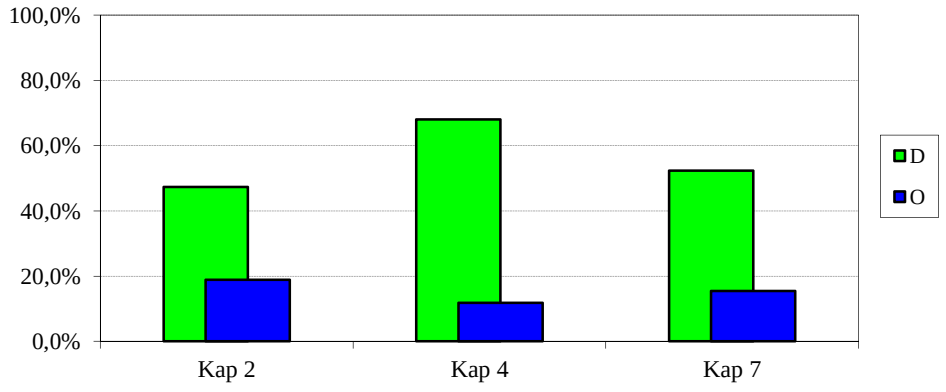

GOBERNANTZA PUBLIKOA ETA AUTOGOBERNUA
GOBERNANZA PÚBLICA Y AUTOGOBIERNO

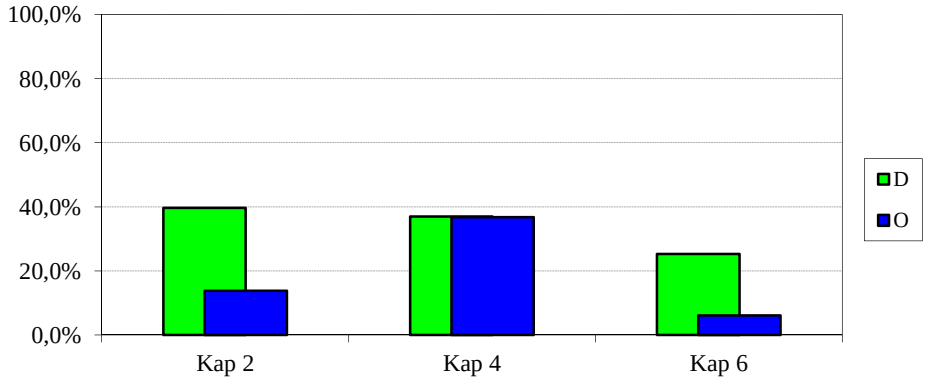

EKONOMIAREN GARAPENA ETA AZPIEGITURAK
DESARROLLO ECONOMICO E INFRAESTRUCTURAS

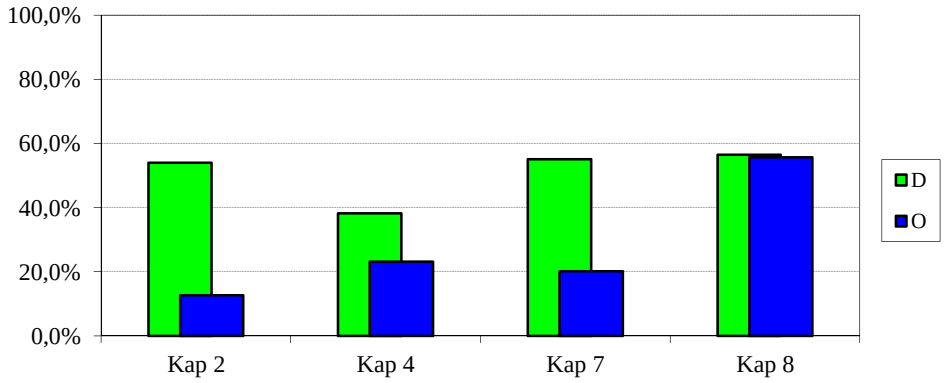

2017ko AURREKONTUA - PRESUPUESTO 2017
GASTU-AURREKONTUAREN BURUTZE GRADUA - GRADO DE EJECUCIÓN DEL PRESUPUESTO DE GASTOS
KAPITULUKAKO SEKZIO BATZUREN XEHETASUNA - DETALLE DE ALGUNAS SECCIONES POR CAPÍTULOS

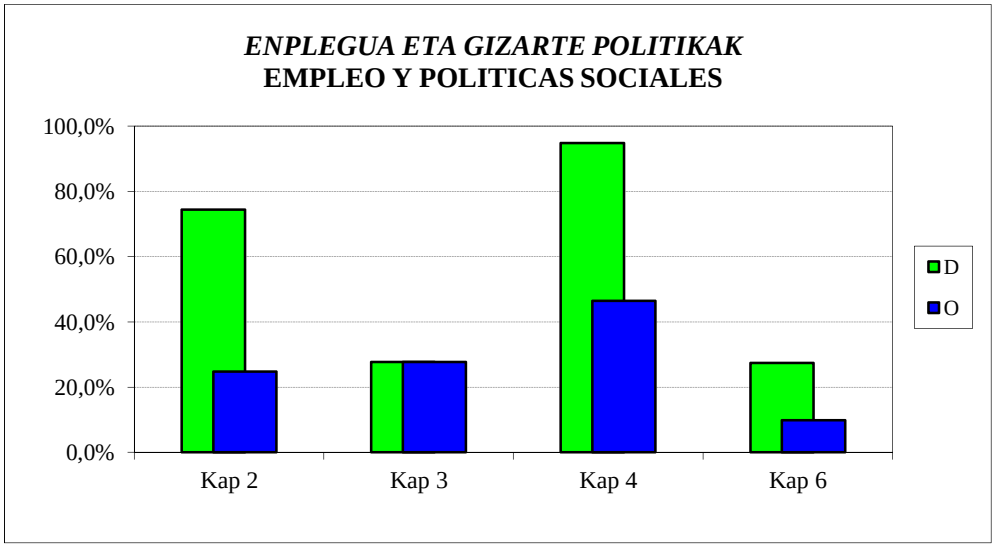

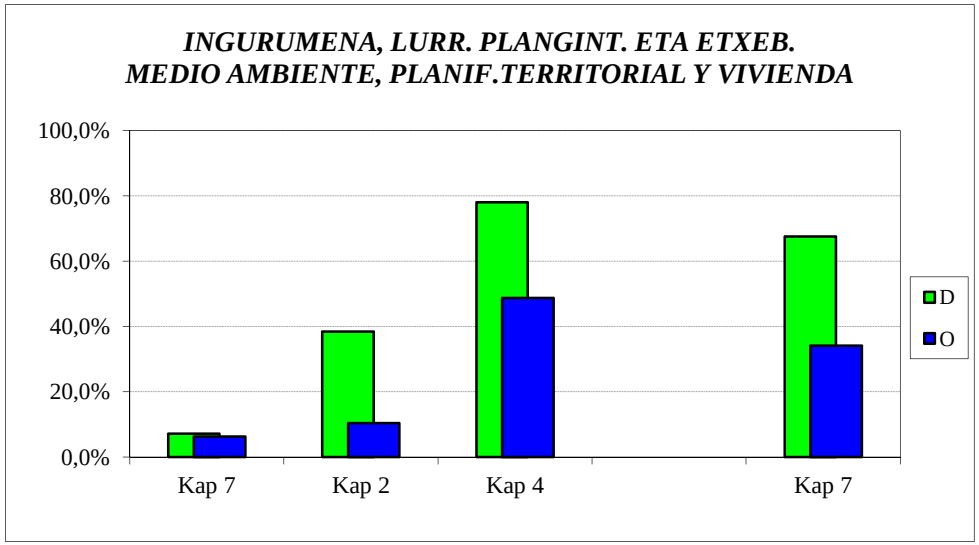

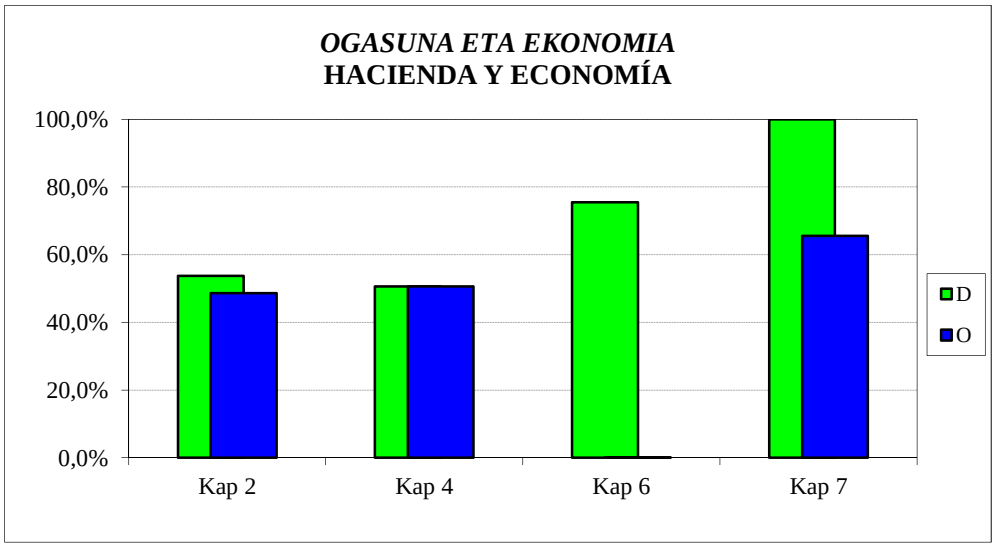

2017ko AURREKONTUA - PRESUPUESTO 2017
GASTU-AURREKONTUAREN BURUTZE GRADUA - GRADO DE EJECUCIÓN DEL PRESUPUESTO DE GASTOS
KAPITULUKAKO SEKZIO BATZUREN XEHETASUNA - DETALLE DE ALGUNAS SECCIONES POR CAPÍTULOS

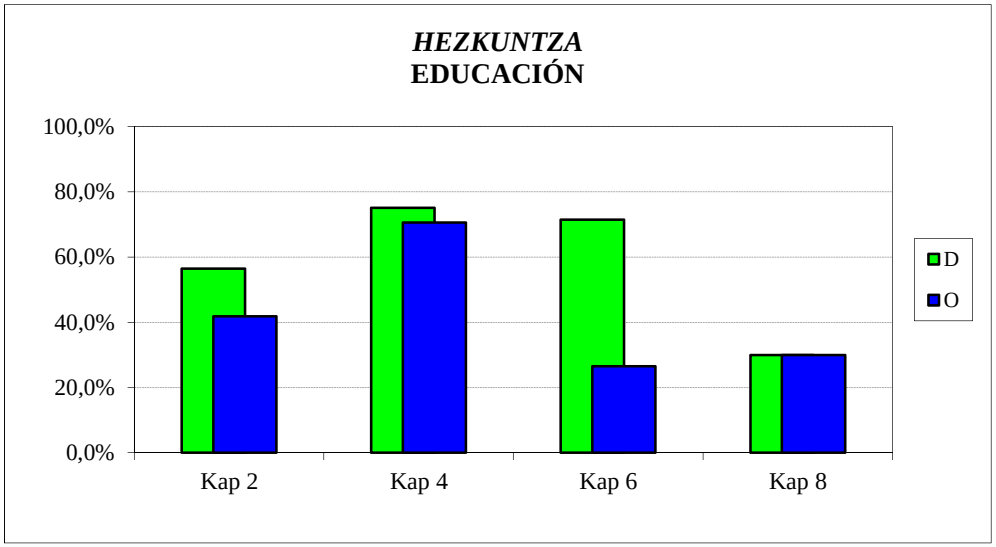

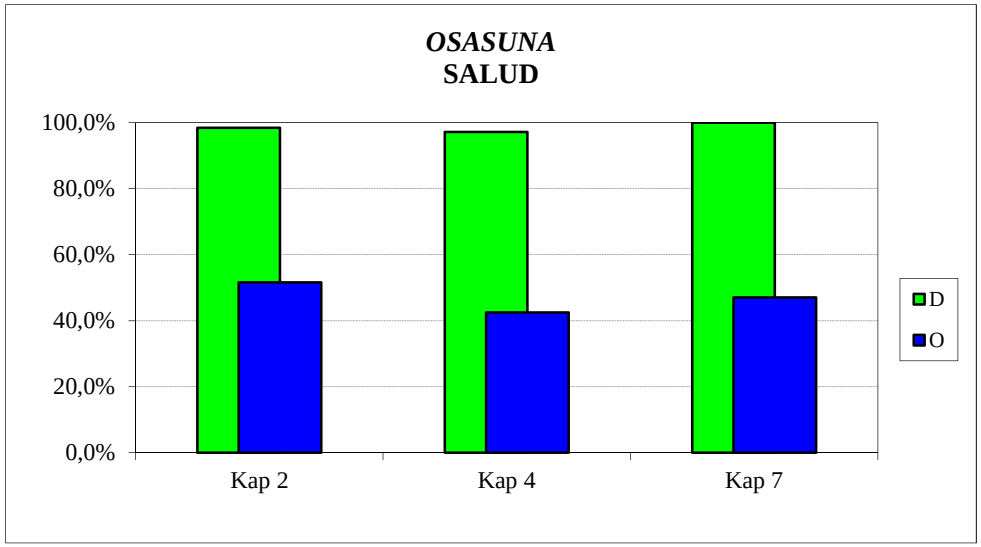

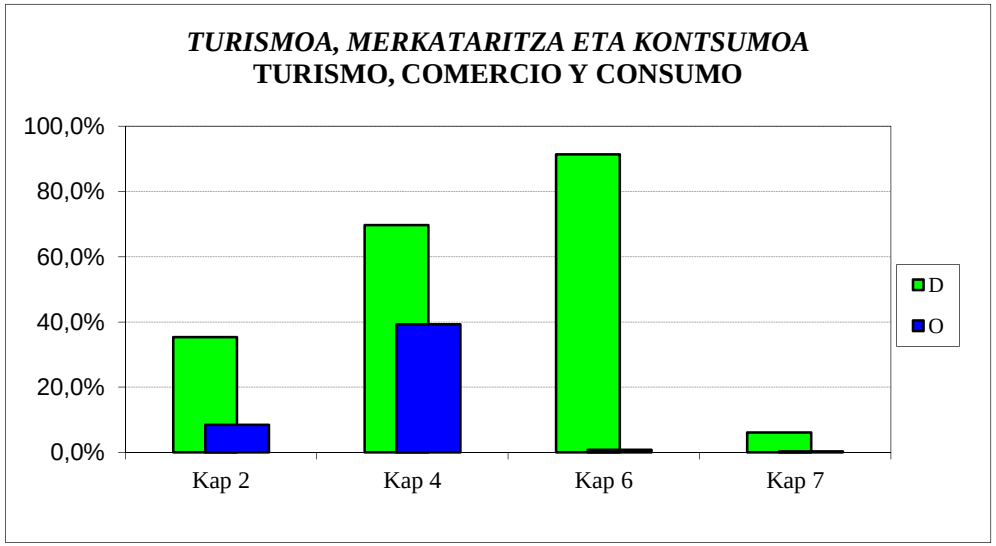

2017ko AURREKONTUA - PRESUPUESTO 2017
GASTU-AURREKONTUAREN BURUTZE GRADUA - GRADO DE EJECUCIÓN DEL PRESUPUESTO DE GASTOS
KAPITULUKAKO SEKZIO BATZUREN XEHETASUNA - DETALLE DE ALGUNAS SECCIONES POR CAPÍTULOS

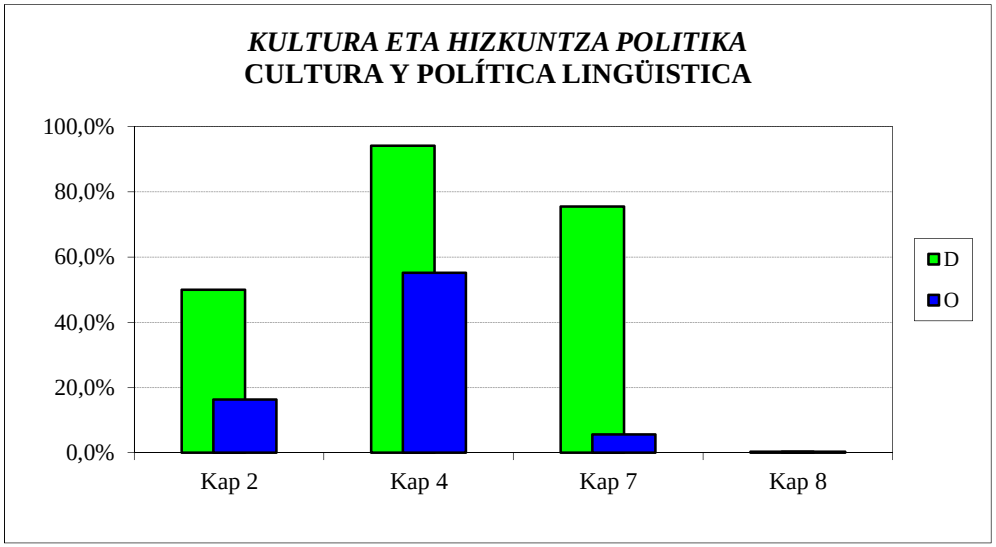

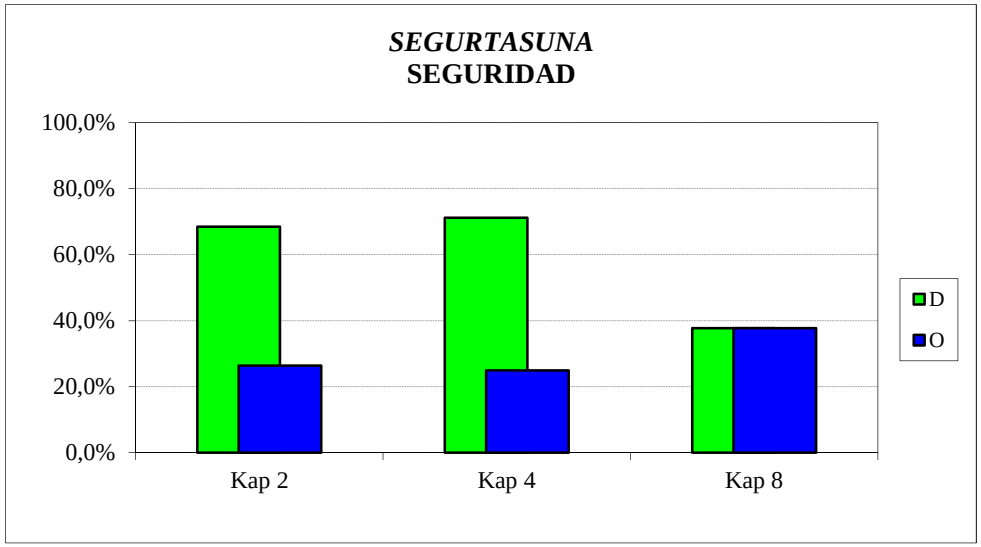

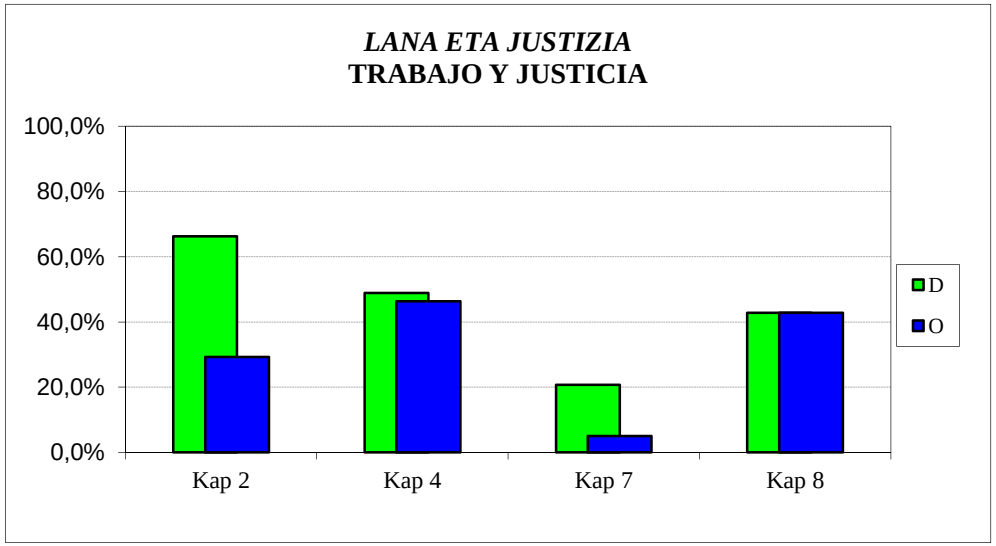

2017ko AURREKONTUA -PRESUPUESTO 2017
GASTU-AURREKONTUAREN BURUTZE GRADUA - GRADO DE EJECUCIÓN DEL PRESUPUESTO DE GASTOS
KAPITULU BATZUEN URTETIK URTERAKO KONPARAZIOA - COMPARACIÓN INTERANUAL DE ALGUNOS CAPÍTULOS

FUNTZIONAMENDU-GASTUAK
GASTOS DE FUNCIONAMIENTO

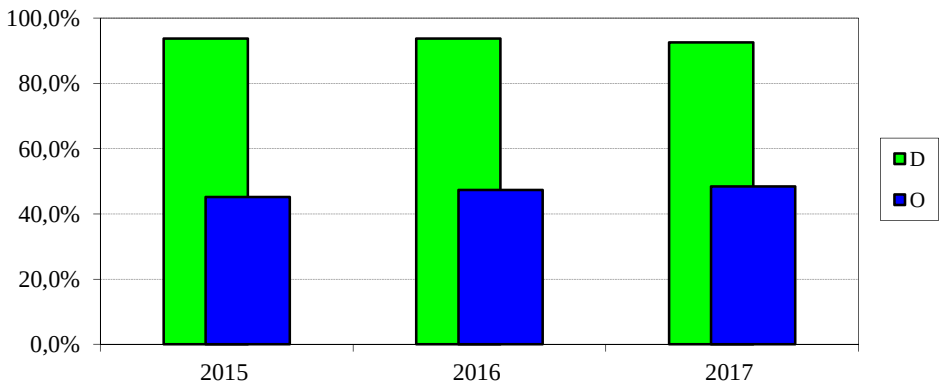

GASTU ARRUNTETARAKO TRANSFERENTZIAK
TRANSFERENCIAS PARA GASTOS CORRIENTES

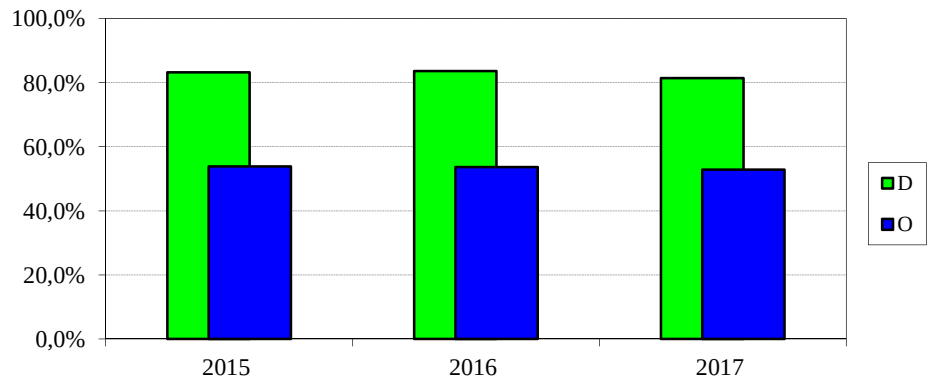

INBERTSIO ERREALAK
INVERSIONES REALES

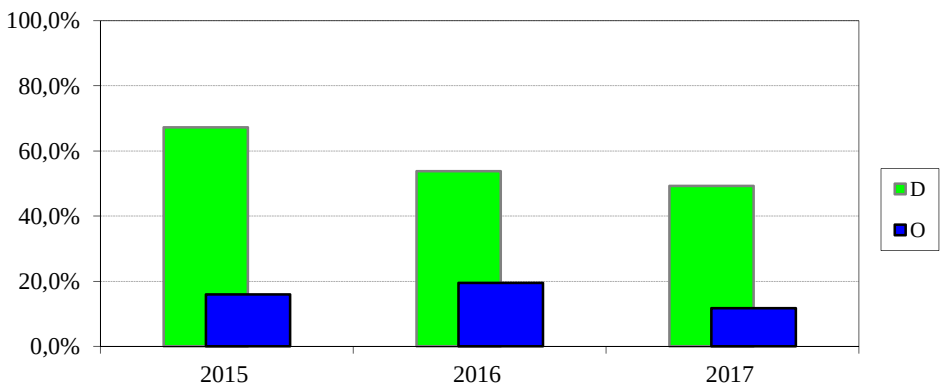

KAPITAL ERAGIKETETAKO TRANSFERENTZIAK
TRANSF. PARA OPERACIONES DE CAPITAL

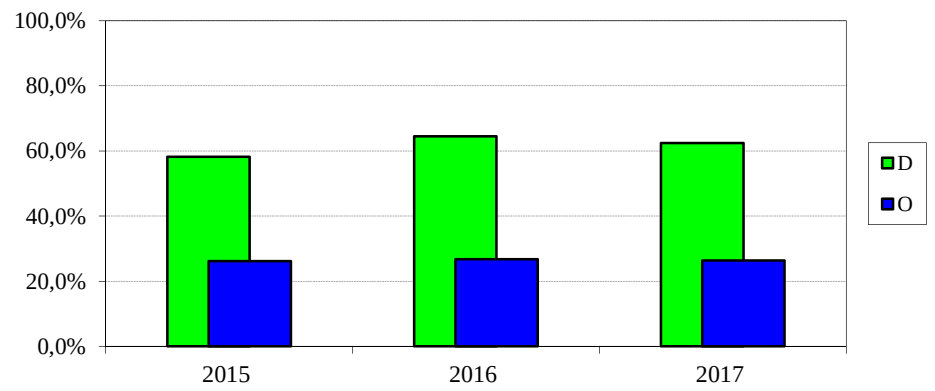

2017ko AURREKONTUA - PRESUPUESTO 2017

GASTU-AURREK. BURUTZE GRADUAREN HILEROKO EBOLUZIOA - EVOLUCIÓN MENSUAL DEL GRADO DE EJEC. DEL PRESUP. DE GASTOS

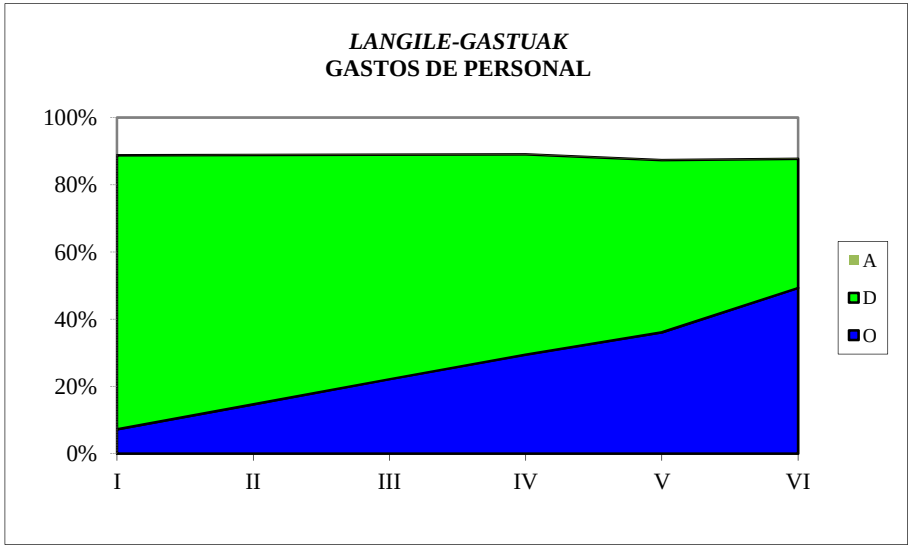

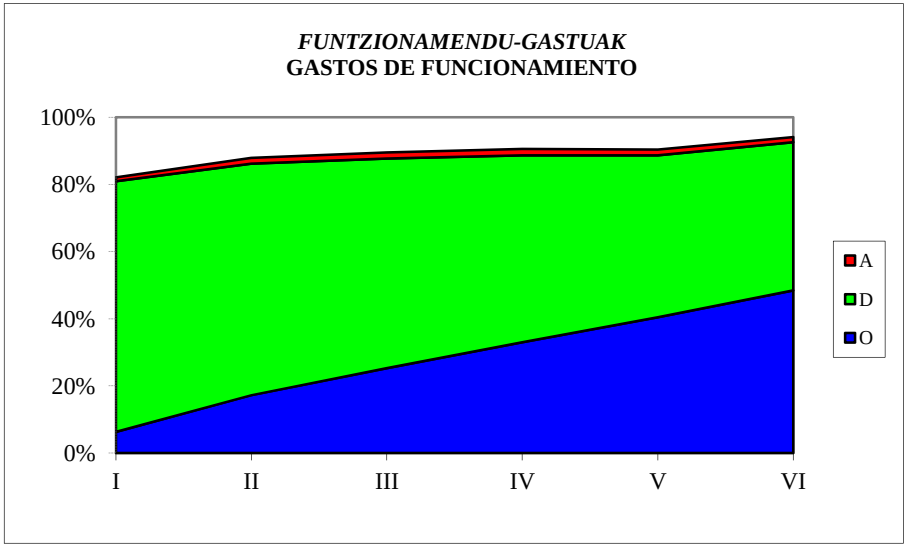

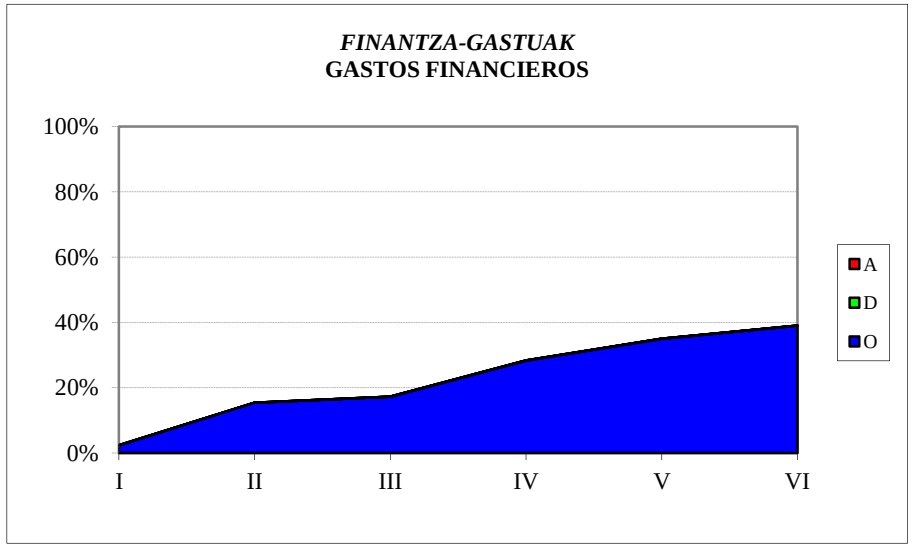

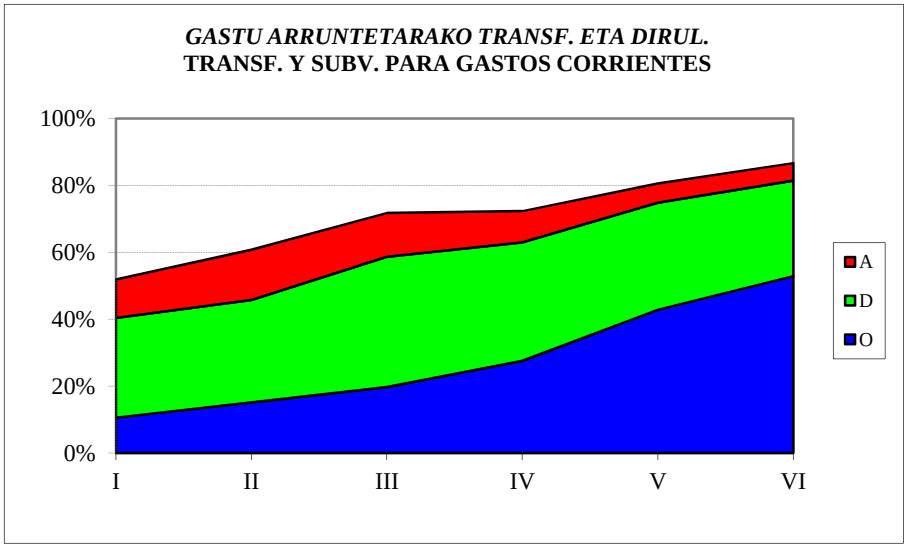

2017ko AURREKONTUA - PRESUPUESTO 2017

GASTU-AURREK. BURUTZE GRADUAREN HILEROKO EBOLUZIOA - EVOLUCIÓN MENSUAL DEL GRADO DE EJEC. DEL PRESUP. DE GASTOS

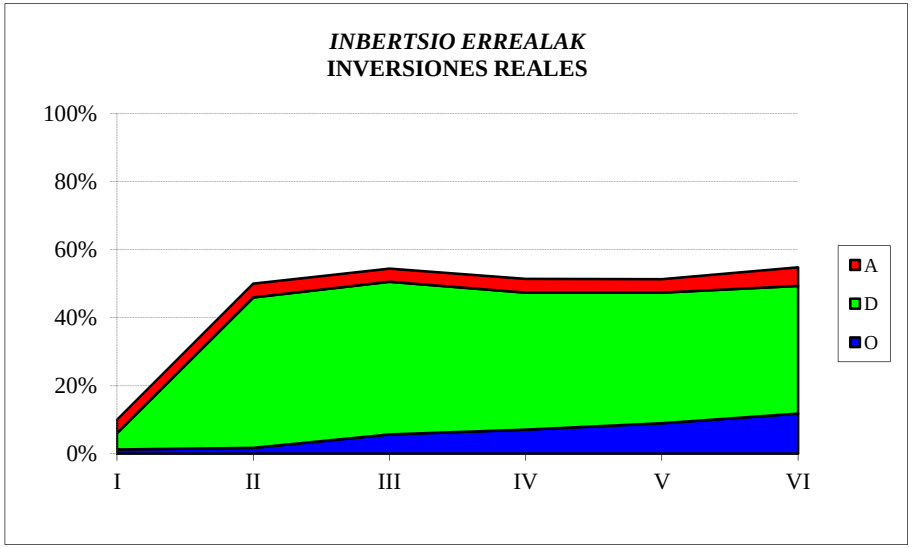

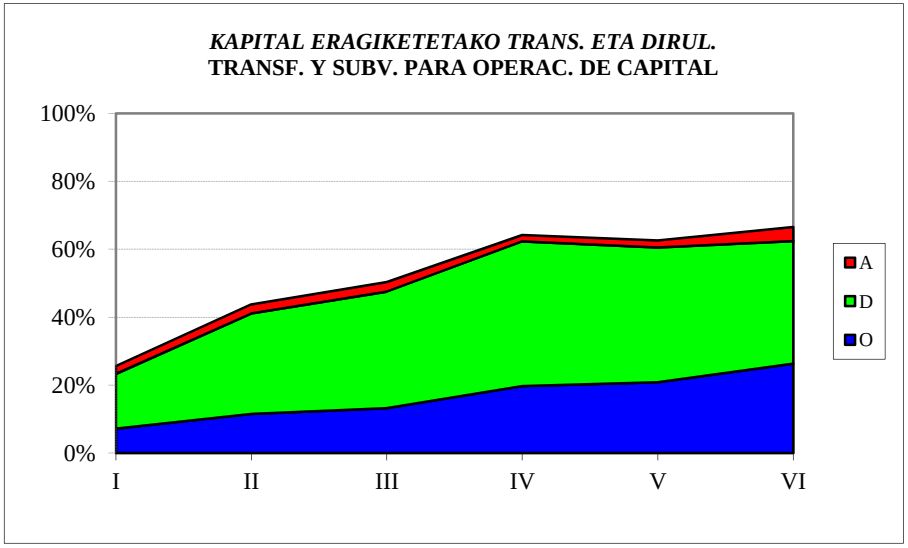

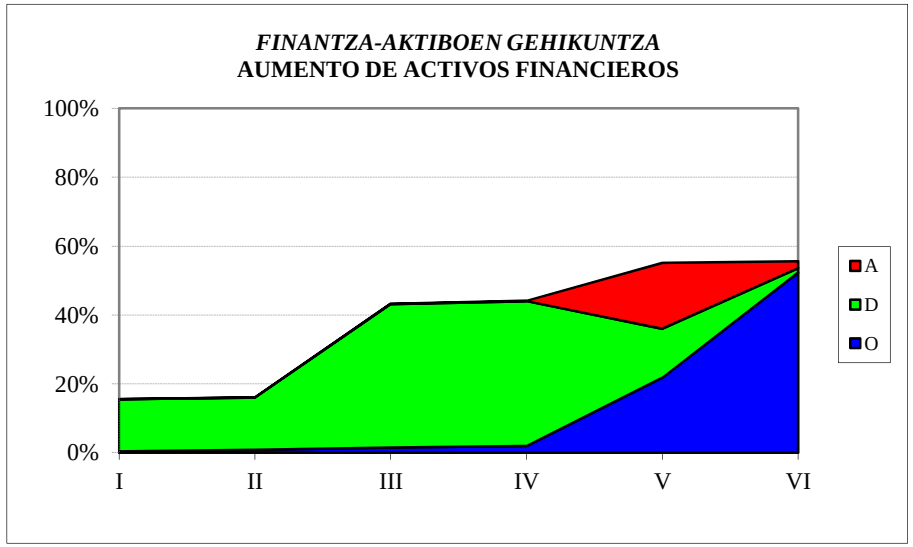

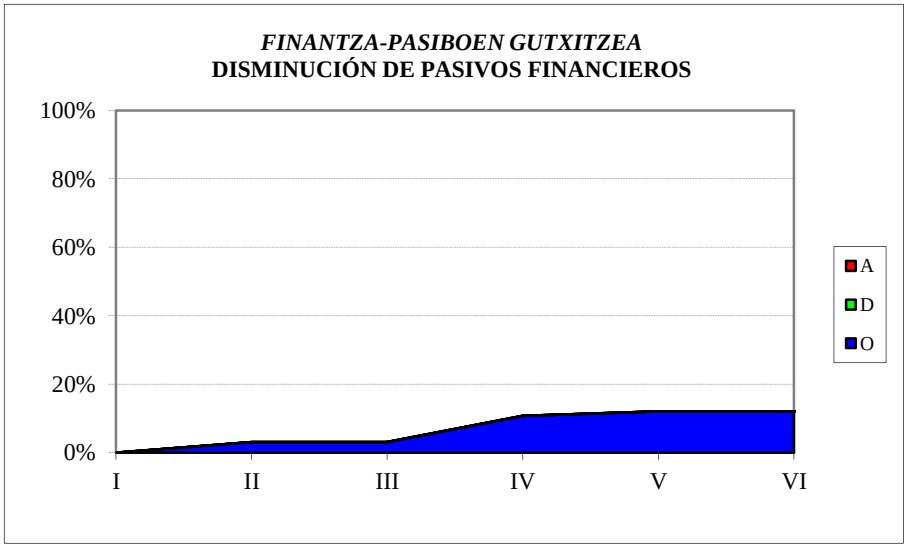

EAEko ADMINISTRAZIO OROKORRA
GASTU-AURREKONTUAREN BURUTZE GRADUA
Kapitulu 4aren sekziokako laburpena

ADMINISTRACIÓN GENERAL DE LA CAE
GRADO DE EJECUCIÓN DEL PRESUPUESTO DE GASTOS
Resumen del capítulo 4 por secciones

EAEko ADMINISTRAZIO OROKORRA - *ADMINISTRACION GENERAL DE LA CAE*

GASTU-AURREKONTUAREN BURUTZE GRADUA 2017KO EKAINAREN 30EAN - *GRADO DE EJECUCION DEL PRESUPUESTO DE GASTOS A 30 DE JUNIO DE 2017*

4. KAPITULUAREN SEKZIOKAKO LABURPENA - *RESUMEN DEL CAPITULO 4 POR SECCIONES*

Milaka euro

Miles de euros

SEKZIOA / *SECCION*	AURREKONTU EGUNERATUA / *PRESUPUESTO ACTUALIZADO*	GASTU BAIMENAK / *AUTORIZACIONES DE GASTOS*				GASTU DISPOSIZIOAK / *DISPOSICIONES DE GASTOS*				AITORTUTAKO OBLIGAZIOAK / *OBLIGACIONES RECONOCIDAS*				ORDAINKETAK / *PAGOS*			
		ZENBATEK. *IMPORTE*	EGUN.% *%ACTUAL*	AURR. HIL. *MES ANT.*	AURR. URT. *AÑO ANT.*	ZENBATEK. *IMPORTE*	EGUN.% *%ACTUAL*	AURR. HIL. *MES ANT.*	AURR. URT. *AÑO ANT.*	ZENBATEK. *IMPORTE*	EGUN.% *%ACTUAL*	AURR. HIL. *MES ANT.*	AURR. URT. *AÑO ANT.*	ZENBATEK. *IMPORTE*	EGUN.% *%ACTUAL*	AURR. HIL. *MES ANT.*	AURR. URT. *AÑO ANT.*
00 LEGEBILTZARRA *PARLAMENTO*	29.300	14.600	49,8	49,8	50,0	14.600	49,8	49,8	50,0	14.600	49,8	49,8	50,0	14.600	49,8	49,8	50,0
01 JAURLARITZAREN LEHENDAKARITZA *LEHENDAKARITZA-PRESIDENCIA DEL GOBIERNO*	31.392	22.871	72,9	70,1	91,2	21.373	68,1	65,7	85,1	3.700	11,8	11,2	32,1	3.686	11,7	11,2	20,7
02 GOBERNANTZA PUBLIKOA ETA AUTOGOBERNUA *GOBERNANZA PUBLICA Y AUTOGOBIERNO*	23.404	15.156	64,8	51,2	61,9	8.656	37,0	48,6	61,9	8.612	36,8	48,4	61,6	8.612	36,8	48,4	61,6
03 EKONOMIAREN GARAPENA ETA AZPIEGITURAK *DESARROLLO ECONOMICO E INFRAESTRUCTURAS*	240.572	143.035	59,5	58,5	73,0	91.867	38,2	34,7	53,0	55.569	23,1	19,4	29,3	54.882	22,8	17,9	28,4
04 ENPLEGUA ETA GIZARTE POLITIKAK *EMPLEO Y POLITICAS SOCIALES*	976.985	968.516	99,1	96,8	99,2	926.922	94,9	91,9	95,1	453.501	46,4	34,2	47,5	449.726	46,0	34,1	47,4
05 INGURUMENA, LURRALDE PLANGINTZA ETA ETXEBIZITZA *MEDIO AMBIENTE, PLANIFICAC.TERRITORIAL Y VIVIENDA*	45.463	37.937	83,4	82,6	80,8	35.487	78,1	77,3	74,3	22.136	48,7	41,0	47,7	22.136	48,7	38,8	45,3
06 OGASUNA ETA EKONOMIA *HACIENDA Y ECONOMIA*	12.213	6.182	50,6	50,6	50,1	6.182	50,6	50,6	50,1	6.182	50,6	50,6	50,1	6.182	50,6	50,6	50,1
07 HEZKUNTZA *EDUCACION*	1.164.693	925.642	79,5	78,0	97,1	874.241	75,1	71,7	77,2	822.064	70,6	63,1	68,8	675.614	58,0	45,8	58,5
08 OSASUNA *SALUD*	520.267	511.208	98,3	95,6	99,1	505.712	97,2	94,9	97,4	221.328	42,5	33,8	43,6	220.995	42,5	33,8	43,6
09 TURISMOA, MERKATARITZA ETA KONTSUMOA *TURISMO, COMERCIO Y CONSUMO*	21.046	16.992	80,7	75,3	94,0	14.662	69,7	69,7	69,4	8.265	39,3	27,0	29,1	6.765	32,1	27,0	28,8
10 KULTURA ETA HIZKUNTZA POLITIKA *CULTURA Y POLITICA LINGÜISTICA*	208.372	202.744	97,3	52,2	96,7	196.228	94,2	49,9	93,6	115.067	55,2	41,6	55,4	108.733	52,2	38,9	51,2
11 SEGURTASUNA *SEGURIDAD*	21.654	19.958	92,2	71,1	73,4	15.422	71,2	71,1	73,3	5.404	25,0	22,2	33,5	5.404	25,0	22,2	33,5
12 LANA ETA JUSTIZIA *TRABAJO Y JUSTICIA*	32.529	20.613	63,4	58,9	87,0	15.914	48,9	48,7	68,2	15.071	46,3	45,5	45,2	15.054	46,3	35,5	45,2

EAEko ADMINISTRAZIO OROKORRA - *ADMINISTRACION GENERAL DE LA CAE*

GASTU-AURREKONTUAREN BURUTZE GRADUA 2017KO EKAINAREN 30EAN - *GRADO DE EJECUCION DEL PRESUPUESTO DE GASTOS A 30 DE JUNIO DE 2017*

4. KAPITULUAREN SEKZIOKAKO LABURPENA - *RESUMEN DEL CAPITULO 4 POR SECCIONES*

Milaka euro

Miles de euros

SEKZIOA *SECCION*	AURREKONTU EGUNERATUA *PRESUPUESTO ACTUALIZADO*	GASTU BAIMENAK *AUTORIZACIONES DE GASTOS*				GASTU DISPOSIZIOAK *DISPOSICIONES DE GASTOS*				AITORTUTAKO OBLIGAZIOAK *OBLIGACIONES RECONOCIDAS*				ORDAINKETAK *PAGOS*			
		ZENBATEK. *IMPORTE*	EGUN.% *%ACTUAL*	AURR. HIL. *MES ANT.*	AURR. URT. *AÑO ANT.*	ZENBATEK. *IMPORTE*	EGUN.% *%ACTUAL*	AURR. HIL. *MES ANT.*	AURR. URT. *AÑO ANT.*	ZENBATEK. *IMPORTE*	EGUN.% *%ACTUAL*	AURR. HIL. *MES ANT.*	AURR. URT. *AÑO ANT.*	ZENBATEK. *IMPORTE*	EGUN.% *%ACTUAL*	AURR. HIL. *MES ANT.*	AURR. URT. *AÑO ANT.*
51 LAN HARREMANEN KONTSEILUA *CONSEJO DE RELACIONES LABORALES*	2.391	1.196	50,0	50,0	50,0	1.196	50,0	50,0	50,0	1.196	50,0	50,0	50,0	1.196	50,0	50,0	50,0
52 EUSKADIKO EKONOMIA ETA GIZARTE ARAZOET. BATZORDEA *CONSEJO ECONOMICO Y SOCIAL VASCO*	1.350	667	49,4	49,4	50,0	667	49,4	49,4	50,0	667	49,4	49,4	50,0	667	49,4	49,4	50,0
53 EUSKADIKO KOOPERATIBEN GOREN KONTSEILUA *CONSEJO SUPERIOR DE COOPERATIVAS DE EUSKADI*	921	447	48,5	48,5	50,0	447	48,5	48,5	50,0	447	48,5	48,5	50,0	447	48,5	48,5	50,0
54 HERRI KONTUEN EUSKAL EPAITEGIA *TRIBUNAL VASCO DE CUENTAS PUBLICAS*	7.312	3.613	49,4	49,4	50,0	3.613	49,4	49,4	50,0	3.613	49,4	49,4	50,0	3.613	49,4	49,4	50,0
55 DATUAK BABESTEKO EUSKAL BULEGOA *AGENCIA VASCA DE PROTECCION DE DATOS*	1.353	677	50,0	50,0	50,0	677	50,0	50,0	50,0	677	50,0	50,0	50,0	677	50,0	50,0	50,0
95 ERAKUNDEEN BALIABIDEAK ETA KONPROMISOAK *RECURSOS Y COMPROMISOS INSTITUCIONALES*	71.004	47.336	66,7	0,0	66,7	47.336	66,7	0,0	66,7	47.336	66,7	0,0	66,7	47.336	66,7	0,0	66,7
99 HAINBAT SAIL *DIVERSOS DEPARTAMENTOS*	4.378	0	0,0	0,0	0,0	0	0,0	0,0	0,0	0	0,0	0,0	0,0	0	0,0	0,0	0,0
GUZTIRA ***TOTAL***	**3.416.600**	**2.959.388**	**86,6**	**80,6**	**93,8**	**2.781.201**	**81,4**	**74,8**	**83,6**	**1.805.432**	**52,8**	**42,8**	**53,6**	**1.646.322**	**48,2**	**36,5**	**49,6**

2017ko AURREKONTUA - PRESUPUESTO 2017
GASTU-AURREKONTUAREN BURUTZE GRADUA - GRADO DE EJECUCIÓN DEL PRESUPUESTO DE GASTOS
KAPITULU 4AREN SEKZIOKAKO XEHETASUNA - DETALLE DEL CAPÍTULO 4 POR SECCIONES

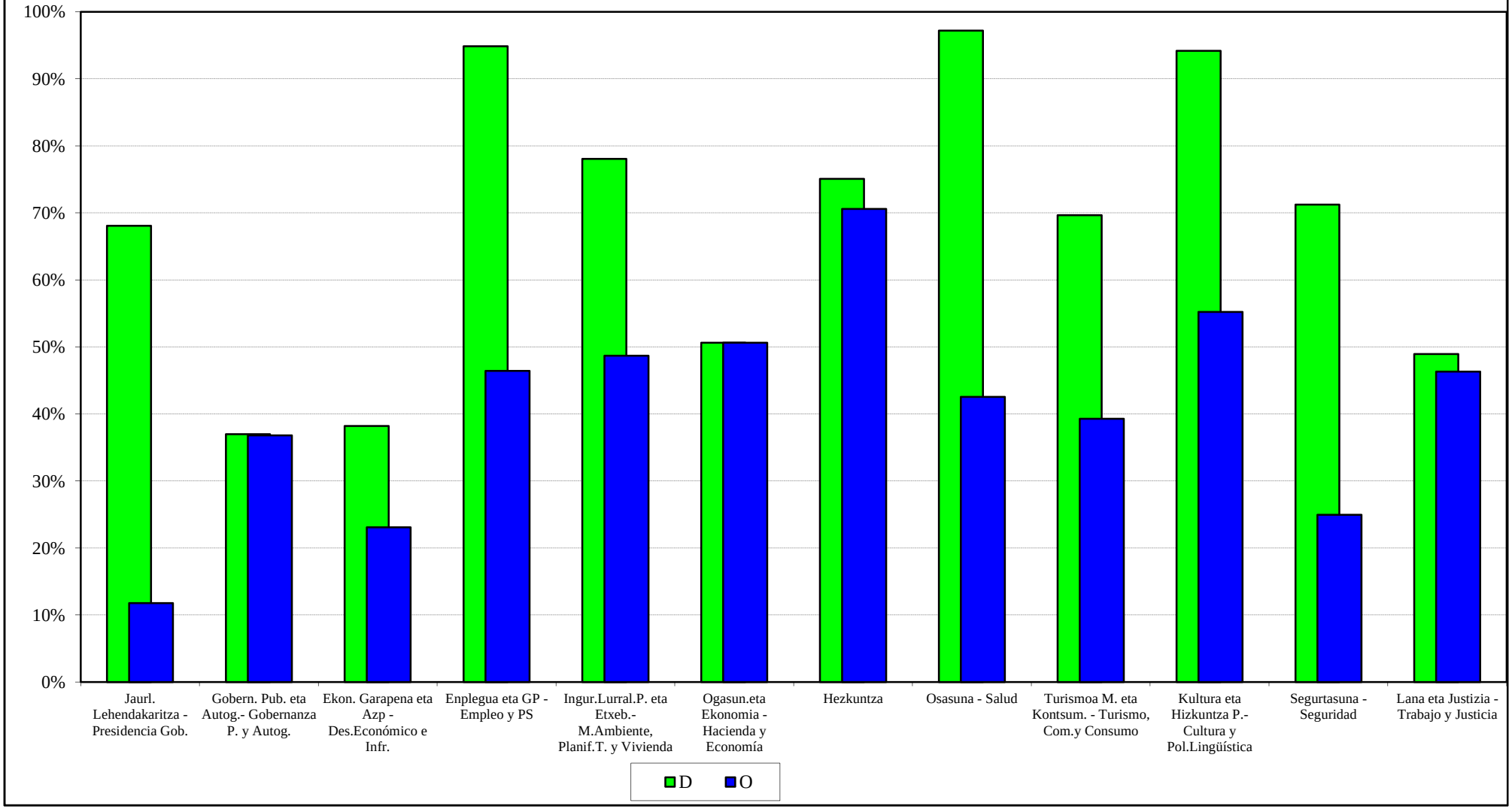

EAEko ADMINISTRAZIO OROKORRA
GASTU-AURREKONTUAREN BURUTZE GRADUA
Kapitulu 6aren sekziokako laburpena

ADMINISTRACIÓN GENERAL DE LA CAE
GRADO DE EJECUCIÓN DEL PRESUPUESTO DE GASTOS
Resumen del capítulo 6 por secciones

EAEko ADMINISTRAZIO OROKORRA - *ADMINISTRACION GENERAL DE LA CAE*

GASTU-AURREKONTUAREN BURUTZE GRADUA 2017KO EKAINAREN 30EAN - *GRADO DE EJECUCION DEL PRESUPUESTO DE GASTOS A 30 DE JUNIO DE 2017*

6. KAPITULUAREN SEKZIOKAKO LABURPENA - *RESUMEN DEL CAPITULO 6 POR SECCIONES*

Milaka euro

Miles de euros

SEKZIOA *SECCION*	AURREKONTU EGUNERATUA *PRESUPUESTO ACTUALIZADO*	GASTU BAIMENAK *AUTORIZACIONES DE GASTOS*				GASTU DISPOSIZIOAK *DISPOSICIONES DE GASTOS*				AITORTUTAKO OBLIGAZIOAK *OBLIGACIONES RECONOCIDAS*				ORDAINKETAK *PAGOS*			
		ZENBATEK. *IMPORTE*	EGUN.% *%ACTUAL*	AURR. HIL. *MES ANT.*	AURR. URT. *AÑO ANT.*	ZENBATEK. *IMPORTE*	EGUN.% *%ACTUAL*	AURR. HIL. *MES ANT.*	AURR. URT. *AÑO ANT.*	ZENBATEK. *IMPORTE*	EGUN.% *%ACTUAL*	AURR. HIL. *MES ANT.*	AURR. URT. *AÑO ANT.*	ZENBATEK. *IMPORTE*	EGUN.% *%ACTUAL*	AURR. HIL. *MES ANT.*	AURR. URT. *AÑO ANT.*
01 JAURLARITZAREN LEHENDAKARITZA *LEHENDAKARITZA-PRESIDENCIA DEL GOBIERNO*	495	20	4,1	2,0	57,4	20	4,1	2,0	34,7	10	2,0	2,0	12,1	10	2,0	2,0	11,1
02 GOBERNANTZA PUBLIKOA ETA AUTOGOBERNUA *GOBERNANZA PUBLICA Y AUTOGOBIERNO*	4.268	1.113	26,1	24,6	49,7	1.081	25,3	24,6	30,0	260	6,1	0,4	13,9	260	6,1	0,3	13,9
03 EKONOMIAREN GARAPENA ETA AZPIEGITURAK *DESARROLLO ECONOMICO E INFRAESTRUCTURAS*	375.632	183.566	48,9	47,2	54,3	176.732	47,0	46,8	52,8	36.193	9,6	8,1	17,2	36.193	9,6	8,1	15,5
04 ENPLEGUA ETA GIZARTE POLITIKAK *EMPLEO Y POLITICAS SOCIALES*	451	124	27,4	27,4	44,1	124	27,4	27,4	44,1	44	9,8	5,7	6,3	44	9,8	5,7	6,3
05 INGURUMENA, LURRALDE PLANGINTZA ETA ETXEBIZITZA *MEDIO AMBIENTE, PLANIFICAC.TERRITORIAL Y VIVIENDA*	18.352	13.612	74,2	71,2	69,1	9.971	54,3	54,1	67,5	2.367	12,9	10,9	36,8	2.326	12,7	10,2	34,1
06 OGASUNA ETA EKONOMIA *HACIENDA Y ECONOMIA*	4.365	3.312	75,9	75,5	33,1	3.296	75,5	75,5	33,1	5	0,1	0,1	0,6	5	0,1	0,1	0,6
07 HEZKUNTZA *EDUCACION*	59.214	52.305	88,3	73,3	93,8	42.297	71,4	60,0	67,7	15.716	26,5	13,9	33,9	15.394	26,0	13,7	31,8
08 OSASUNA *SALUD*	2.106	152	7,2	6,8	25,9	152	7,2	6,8	20,3	137	6,5	6,3	2,4	137	6,5	5,1	1,4
09 TURISMOA, MERKATARITZA ETA KONTSUMOA *TURISMO, COMERCIO Y CONSUMO*	688	628	91,4	16,6	37,3	628	91,4	16,6	37,3	5	0,8	0,8	4,7	5	0,8	0,8	2,5
10 KULTURA ETA HIZKUNTZA POLITIKA *CULTURA Y POLITICA LINGÜISTICA*	765	208	27,2	11,1	21,0	47	6,2	4,9	19,1	43	5,6	2,2	5,0	43	5,6	2,2	3,4
11 SEGURTASUNA *SEGURIDAD*	21.014	13.596	64,7	58,6	76,0	10.215	48,6	40,1	45,3	3.235	15,4	13,5	10,3	3.196	15,2	13,5	10,1
12 LANA ETA JUSTIZIA *TRABAJO Y JUSTICIA*	8.248	5.306	64,3	63,9	57,6	2.055	24,9	24,5	23,2	784	9,5	9,3	16,1	784	9,5	7,5	16,1
99 HAINBAT SAIL *DIVERSOS DEPARTAMENTOS*	4.528	0	0,0	0,0	0,0	0	0,0	0,0	0,0	0	0,0	0,0	0,0	0	0,0	0,0	0,0

EAEko ADMINISTRAZIO OROKORRA - *ADMINISTRACION GENERAL DE LA CAE*

GASTU-AURREKONTUAREN BURUTZE GRADUA 2017KO EKAINAREN 30EAN - *GRADO DE EJECUCION DEL PRESUPUESTO DE GASTOS A 30 DE JUNIO DE 2017*

6. KAPITULUAREN SEKZIOKAKO LABURPENA - *RESUMEN DEL CAPITULO 6 POR SECCIONES*

Milaka euro

Miles de euros

SEKZIOA *SECCION*	AURREKONTU EGUNERATUA *PRESUPUESTO ACTUALIZADO*	GASTU BAIMENAK *AUTORIZACIONES DE GASTOS*				GASTU DISPOSIZIOAK *DISPOSICIONES DE GASTOS*				AITORTUTAKO OBLIGAZIOAK *OBLIGACIONES RECONOCIDAS*				ORDAINKETAK *PAGOS*			
		ZENBATEK. *IMPORTE*	EGUN.% *%ACTUAL*	AURR. HIL. *MES ANT.*	AURR. URT. *AÑO ANT.*	ZENBATEK. *IMPORTE*	EGUN.% *%ACTUAL*	AURR. HIL. *MES ANT.*	AURR. URT. *AÑO ANT.*	ZENBATEK. *IMPORTE*	EGUN.% *%ACTUAL*	AURR. HIL. *MES ANT.*	AURR. URT. *AÑO ANT.*	ZENBATEK. *IMPORTE*	EGUN.% *%ACTUAL*	AURR. HIL. *MES ANT.*	AURR. URT. *AÑO ANT.*
GUZTIRA ***TOTAL***	**500.126**	**273.942**	**54,8**	**51,3**	**60,0**	**246.619**	**49,3**	**47,3**	**53,8**	**58.800**	**11,8**	**8,9**	**19,5**	**58.396**	**11,7**	**8,8**	**17,8**

2017ko AURREKONTUA - PRESUPUESTO 2017
GASTU-AURREKONTUAREN BURUTZE GRADUA - GRADO DE EJECUCIÓN DEL PRESUPUESTO DE GASTOS
KAPITULU 6AREN SEKZIOKAKO XEHETASUNA - DETALLE DEL CAPÍTULO 6 POR SECCIONES

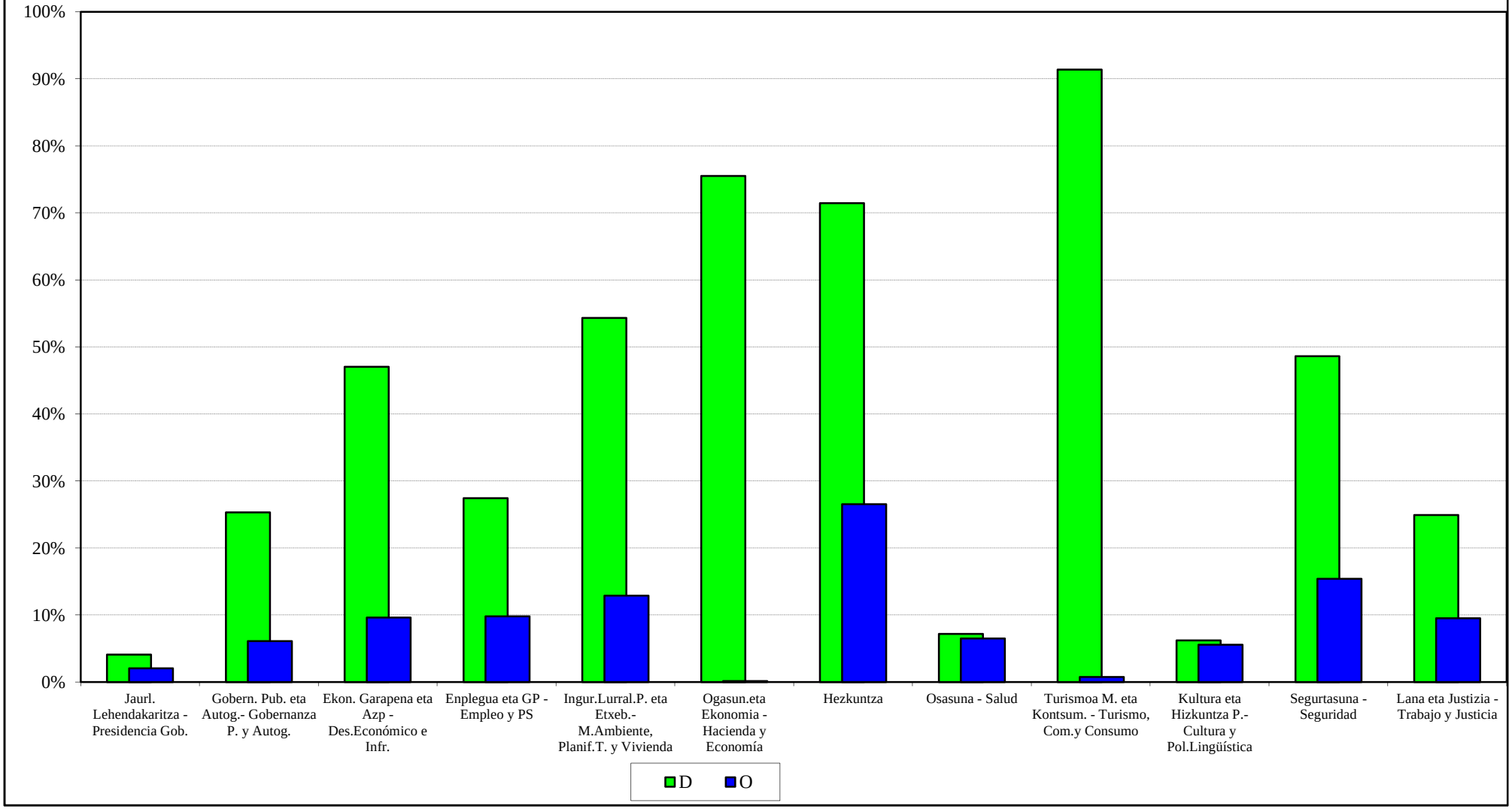

EAEko ADMINISTRAZIO OROKORRA
GASTU-AURREKONTUAREN BURUTZE GRADUA
Kapitulu 7aren sekziokako laburpena

ADMINISTRACIÓN GENERAL DE LA CAE
GRADO DE EJECUCIÓN DEL PRESUPUESTO DE GASTOS
Resumen del capítulo 7 por secciones

EAEko ADMINISTRAZIO OROKORRA - *ADMINISTRACION GENERAL DE LA CAE*

GASTU-AURREKONTUAREN BURUTZE GRADUA 2017KO EKAINAREN 30EAN - *GRADO DE EJECUCION DEL PRESUPUESTO DE GASTOS A 30 DE JUNIO DE 2017*

7. KAPITULUAREN SEKZIOKAKO LABURPENA - *RESUMEN DEL CAPITULO 7 POR SECCIONES*

Milaka euro

Miles de euros

SEKZIOA / *SECCION*	AURREKONTU EGUNERATUA / *PRESUPUESTO ACTUALIZADO*	GASTU BAIMENAK / *AUTORIZACIONES DE GASTOS*				GASTU DISPOSIZIOAK / *DISPOSICIONES DE GASTOS*				AITORTUTAKO OBLIGAZIOAK / *OBLIGACIONES RECONOCIDAS*				ORDAINKETAK / *PAGOS*			
		ZENBATEK. *IMPORTE*	EGUN.% *%ACTUAL*	AURR. HIL. *MES ANT.*	AURR. URT. *AÑO ANT.*	ZENBATEK. *IMPORTE*	EGUN.% *%ACTUAL*	AURR. HIL. *MES ANT.*	AURR. URT. *AÑO ANT.*	ZENBATEK. *IMPORTE*	EGUN.% *%ACTUAL*	AURR. HIL. *MES ANT.*	AURR. URT. *AÑO ANT.*	ZENBATEK. *IMPORTE*	EGUN.% *%ACTUAL*	AURR. HIL. *MES ANT.*	AURR. URT. *AÑO ANT.*
00 LEGEBILTZARRA *PARLAMENTO*	100	100	100,0	100,0	50,0	100	100,0	100,0	50,0	100	100,0	100,0	50,0	100	100,0	100,0	50,0
01 JAURLARITZAREN LEHENDAKARITZA *LEHENDAKARITZA-PRESIDENCIA DEL GOBIERNO*	63.708	33.358	52,4	51,0	100,0	33.340	52,3	51,0	100,0	9.827	15,4	15,0	27,1	9.827	15,4	15,0	24,1
02 GOBERNANTZA PUBLIKOA ETA AUTOGOBERNUA *GOBERNANZA PUBLICA Y AUTOGOBIERNO*	12.365	8.310	67,2	37,5	57,9	3.325	26,9	37,5	54,6	2.281	18,4	25,7	0,0	2.281	18,4	25,7	0,0
03 EKONOMIAREN GARAPENA ETA AZPIEGITURAK *DESARROLLO ECONOMICO E INFRAESTRUCTURAS*	351.935	206.284	58,6	56,1	76,7	193.907	55,1	54,5	55,0	70.986	20,2	19,7	22,6	67.927	19,3	18,4	21,1
04 ENPLEGUA ETA GIZARTE POLITIKAK *EMPLEO Y POLITICAS SOCIALES*	2.258	308	13,6	13,6	94,9	163	7,2	7,2	47,2	142	6,3	6,3	47,2	142	6,3	6,3	47,2
05 INGURUMENA, LURRALDE PLANGINTZA ETA ETXEBIZITZA *MEDIO AMBIENTE, PLANIFICAC.TERRITORIAL Y VIVIENDA*	87.810	60.404	68,8	70,3	78,3	59.301	67,5	66,8	73,6	29.928	34,1	21,2	36,2	19.355	22,0	14,4	30,6
06 OGASUNA ETA EKONOMIA *HACIENDA Y ECONOMIA*	2.290	2.290	100,0	100,0	100,0	2.290	100,0	100,0	100,0	1.501	65,5	48,1	19,7	1.501	65,5	48,1	19,7
07 HEZKUNTZA *EDUCACION*	44.900	42.932	95,6	98,9	97,3	42.818	95,4	97,5	88,1	28.228	62,9	36,4	32,0	22.178	49,4	36,4	27,1
08 OSASUNA *SALUD*	54.227	54.227	100,0	100,0	100,0	54.227	100,0	100,0	100,0	25.533	47,1	32,3	55,8	23.986	44,2	32,3	39,3
09 TURISMOA, MERKATARITZA ETA KONTSUMOA *TURISMO, COMERCIO Y CONSUMO*	6.271	4.804	76,6	76,6	91,5	382	6,1	6,1	15,2	20	0,3	0,2	10,5	20	0,3	0,2	7,8
10 KULTURA ETA HIZKUNTZA POLITIKA *CULTURA Y POLITICA LINGÜISTICA*	15.344	13.089	85,3	41,7	91,0	11.589	75,5	40,5	78,6	867	5,7	4,4	30,9	867	5,7	4,3	30,9
12 LANA ETA JUSTIZIA *TRABAJO Y JUSTICIA*	2.109	2.003	95,0	20,5	99,2	436	20,7	20,5	27,6	106	5,0	3,8	2,1	80	3,8	3,8	2,1
51 LAN HARREMANEN KONTSEILUA *CONSEJO DE RELACIONES LABORALES*	27	14	50,0	50,0	50,0	14	50,0	50,0	50,0	14	50,0	50,0	50,0	14	50,0	50,0	50,0

EAEko ADMINISTRAZIO OROKORRA - *ADMINISTRACION GENERAL DE LA CAE*

GASTU-AURREKONTUAREN BURUTZE GRADUA 2017KO EKAINAREN 30EAN - *GRADO DE EJECUCION DEL PRESUPUESTO DE GASTOS A 30 DE JUNIO DE 2017*

7. KAPITULUAREN SEKZIOKAKO LABURPENA - *RESUMEN DEL CAPITULO 7 POR SECCIONES*

Milaka euro

Miles de euros

SEKZIOA *SECCION*	AURREKONTU EGUNERATUA *PRESUPUESTO ACTUALIZADO*	GASTU BAIMENAK *AUTORIZACIONES DE GASTOS*				GASTU DISPOSIZIOAK *DISPOSICIONES DE GASTOS*				AITORTUTAKO OBLIGAZIOAK *OBLIGACIONES RECONOCIDAS*				ORDAINKETAK *PAGOS*			
		ZENBATEK. *IMPORTE*	EGUN.% *%ACTUAL*	AURR. HIL. *MES ANT.*	AURR. URT. *AÑO ANT.*	ZENBATEK. *IMPORTE*	EGUN.% *%ACTUAL*	AURR. HIL. *MES ANT.*	AURR. URT. *AÑO ANT.*	ZENBATEK. *IMPORTE*	EGUN.% *%ACTUAL*	AURR. HIL. *MES ANT.*	AURR. URT. *AÑO ANT.*	ZENBATEK. *IMPORTE*	EGUN.% *%ACTUAL*	AURR. HIL. *MES ANT.*	AURR. URT. *AÑO ANT.*
52 EUSKADIKO EKONOMIA ETA GIZARTE ARAZOET. BATZORDEA *CONSEJO ECONOMICO Y SOCIAL VASCO*	13	6	50,0	50,0	50,0	6	50,0	50,0	50,0	6	50,0	50,0	50,0	6	50,0	50,0	50,0
53 EUSKADIKO KOOPERATIBEN GOREN KONTSEILUA *CONSEJO SUPERIOR DE COOPERATIVAS DE EUSKADI*	8	4	50,0	50,0	50,0	4	50,0	50,0	50,0	4	50,0	50,0	50,0	4	50,0	50,0	50,0
54 HERRI KONTUEN EUSKAL EPAITEGIA *TRIBUNAL VASCO DE CUENTAS PUBLICAS*	102	51	49,4	49,4	49,5	51	49,4	49,4	49,5	51	49,4	49,4	49,5	51	49,4	49,4	49,5
55 DATUAK BABESTEKO EUSKAL BULEGOA *AGENCIA VASCA DE PROTECCION DE DATOS*	12	6	50,0	50,0	50,0	6	50,0	50,0	50,0	6	50,0	50,0	50,0	6	50,0	50,0	50,0
99 HAINBAT SAIL *DIVERSOS DEPARTAMENTOS*	500	0	0,0	0,0	0,0	0	0,0	0,0	0,0	0	0,0	0,0	0,0	0	0,0	0,0	0,0
GUZTIRA *TOTAL*	**643.980**	**428.189**	**66,5**	**62,6**	**80,3**	**401.958**	**62,4**	**60,4**	**64,5**	**169.601**	**26,3**	**20,8**	**26,8**	**148.345**	**23,0**	**19,2**	**23,4**

2017ko AURREKONTUA - PRESUPUESTO 2017
GASTU-AURREKONTUAREN BURUTZE GRADUA - GRADO DE EJECUCIÓN DEL PRESUPUESTO DE GASTOS
KAPITULU 7AREN SEKZIOKAKO XEHETASUNA - DETALLE DEL CAPÍTULO 7 POR SECCIONES

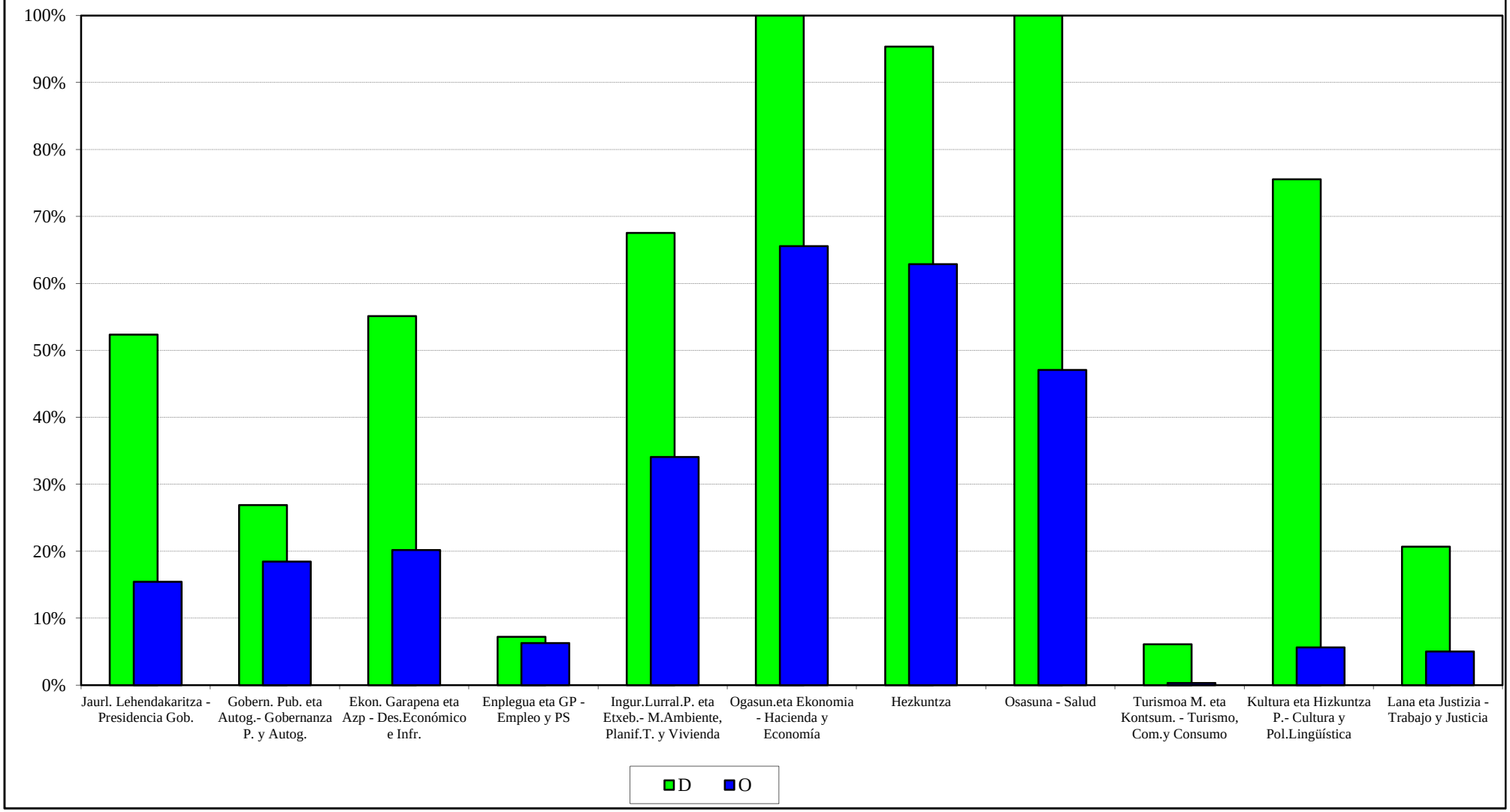

EAEko ADMINISTRAZIO OROKORRA
GASTU-AURREKONTUAREN BURUTZE GRADUA
Funtzioen araberako laburpena

ADMINISTRACIÓN GENERAL DE LA CAE
GRADO DE EJECUCIÓN DEL PRESUPUESTO DE GASTOS
Resumen por funciones

EAEko ADMINISTRAZIO OROKORRA - *ADMINISTRACION GENERAL DE LA CAE*

GASTU-AURREKONTUAREN BURUTZE GRADUA 2017KO EKAINAREN 30EAN - *GRADO DE EJECUCION DEL PRESUPUESTO DE GASTOS A 30 DE JUNIO DE 2017*

FUNTZIOEN ARABERAKO LABURPENA - *RESUMEN POR FUNCIONES*

Milaka euro
Miles de euros

FUNTZIO TALDEA - *GRUPO FUNCIONAL* FUNTZIOA / *FUNCION*	HASIERAKO AURREK. *PRESUPUESTO INICIAL*	AURREK. EGUNERATUA *PRESUP. ACTUALIZADO*	AITORTUTAKO OBLIGAZ. *OBLIGAC. RECONOCIDAS*	GAUZATZE % *% EJECUCION*
0 ZOR PUBLIKOA *DEUDA PUBLICA*	1.036.267	1.036.267	191.836	18,5
01 ZOR PUBLIKOA *DEUDA PUBLICA*	1.036.267	1.036.267	191.836	18,5
1 ZERBITZU OROKORRAK *SERVICIOS DE CARACTER GENERAL*	440.895	416.500	140.282	33,7
11 JAURLARITZAREN ETA E.A.E.AREN GOI MAILAKO ZUZTZA *ALTA DIRECCION DE LA COM. AUTONOMA Y DEL GOBIERNO*	51.229	51.415	23.451	45,6
12 ADMINISTRAZIO OROKORRA *ADMINISTRACION GENERAL*	161.559	137.139	28.485	20,8
13 KANPO HARREMANAK *RELACIONES EXTERIORES*	52.934	52.974	13.272	25,1
14 JUSTIZIA *JUSTICIA*	175.173	174.973	75.074	42,9
2 HERRI BABESA ETA HERRITARREN SEGURTASUNA *PROTECCION CIVIL Y SEGURIDAD CIUDADANA*	615.424	615.243	271.751	44,2
22 HERRI SEGURTASUNA ETA BABESA *SEGURIDAD Y PROTECCION CIVIL*	615.424	615.243	271.751	44,2
3 GIZARTE SEGURTASUNA, BABESA ETA SUSTAPENA *SEGURIDAD, PROTECCION Y PROMOCION SOCIAL*	1.049.805	1.046.779	476.672	45,5
31 GIZARTE SEGURTASUNA ETA BABESA *SEGURIDAD Y PROTECCION SOCIAL*	692.232	693.126	326.432	47,1
32 GIZARTE SUSTAPENA *PROMOCION SOCIAL*	357.573	353.654	150.239	42,5

EAEko ADMINISTRAZIO OROKORRA - *ADMINISTRACION GENERAL DE LA CAE*

GASTU-AURREKONTUAREN BURUTZE GRADUA 2017KO EKAINAREN 30EAN - *GRADO DE EJECUCION DEL PRESUPUESTO DE GASTOS A 30 DE JUNIO DE 2017*

FUNTZIOEN ARABERAKO LABURPENA - *RESUMEN POR FUNCIONES*

Milaka euro

Miles de euros

FUNTZIO TALDEA - *GRUPO FUNCIONAL* FUNTZIOA / *FUNCION*	HASIERAKO AURREK. *PRESUPUESTO INICIAL*	AURREK. EGUNERATUA *PRESUP. ACTUALIZADO*	AITORTUTAKO OBLIGAZ. *OBLIGAC. RECONOCIDAS*	GAUZATZE % *% EJECUCION*
4 IZAERA SOZIALEKO ONDASUN PUBLIKOEN EKOIZPENA *PRODUCCION DE BIENES PUBLICOS DE CARACTER SOCIAL*	6.593.207	6.603.496	3.477.436	52,7
41 OSASUNA *SANIDAD*	3.542.717	3.542.641	1.777.108	50,2
42 HEZKUNTZA *EDUCACION*	2.578.778	2.584.346	1.512.384	58,5
43 ETXEBIZITZA ETA HIRIGINTZA *VIVIENDA Y URBANISMO*	125.389	125.384	38.706	30,9
44 GIZARTE ONGIZATEA *BIENESTAR COMUNITARIO*	37.160	37.120	11.963	32,2
45 KULTURA *CULTURA*	190.944	194.419	91.459	47,0
46 KOMUNITATE ETA GIZARTE ZERBITZUAK *OTROS SERVICIOS COMUNITARIOS Y SOCIALES*	13.168	14.699	3.247	22,1
47 EUSKARAREN SUSTAPENA *PROMOCION DEL EUSKERA*	105.051	104.887	42.570	40,6
5 EKONOMIAZKO ONDASUN PUBLIKOEN EKOIZPENA *PRODUCCION BIENES PUBLICOS DE CARACTER ECONOMICO*	911.364	912.244	188.185	20,6
51 OINARRIZKO AZPIEGITURAK ETA GARRAIOA *INFRAESTRUCTURAS BASICAS Y TRANSPORTES*	635.184	636.044	143.569	22,6
54 IKERKETA ZIENTIFIKOA, TEKNIKOA ETA APLIKATUA *INVESTIGACION CIENTIFICA, TECNICA Y APLICADA*	261.791	261.811	37.641	14,4
55 OINARRIZKO INFORMAZIOA ETA ESTATISTIKOA *INFORMACION BASICA Y ESTADISTICA*	14.389	14.389	6.976	48,5
6 EKONOMIA-ARAUKETA OROKORRA *REGULACION ECONOMICA DE CARACTER GENERAL*	39.557	54.593	25.536	46,8
61 EKONOMIA-ARAUKETA *REGULACION ECONOMICA*	28.648	35.922	16.089	44,8
63 FINANTZA-ARAUKETA *REGULACION FINANCIERA*	10.909	18.670	9.447	50,6

EAEko ADMINISTRAZIO OROKORRA - *ADMINISTRACION GENERAL DE LA CAE*

GASTU-AURREKONTUAREN BURUTZE GRADUA 2017KO EKAINAREN 30EAN - *GRADO DE EJECUCION DEL PRESUPUESTO DE GASTOS A 30 DE JUNIO DE 2017*

FUNTZIOEN ARABERAKO LABURPENA - *RESUMEN POR FUNCIONES*

Milaka euro
Miles de euros

FUNTZIO TALDEA - *GRUPO FUNCIONAL* FUNTZIOA / *FUNCION*	HASIERAKO AURREK. *PRESUPUESTO INICIAL*	AURREK. EGUNERATUA *PRESUP. ACTUALIZADO*	AITORTUTAKO OBLIGAZ. *OBLIGAC. RECONOCIDAS*	GAUZATZE % *% EJECUCION*
7 EKOIZPEN-SEKTOREEN ARAUTZE EKONOMIKOA *REGULACION ECONOMICA DE SECTORES PRODUCTIVOS*	302.140	354.795	98.315	27,7
71 NEKAZARITZA, ABELTZAINTZA ETA ARRANTZA *AGRICULTURA, GANADERIA Y PESCA*	114.104	167.136	28.737	17,2
72 INDUSTRIA *INDUSTRIA*	132.672	131.733	55.940	42,5
73 ENERGIA *ENERGIA*	1.066	1.066	237	22,2
75 TURISMOA *TURISMO*	17.171	17.896	6.926	38,7
76 MERKATARITZA *COMERCIO*	37.127	36.964	6.474	17,5
9 BESTE ADM. PUBLIKO BATZUEKIKO FINANTZA-HARREMANAK *RELACIONES FINANCIERAS CON OTRAS ADMONES. PUBLICA*	71.004	71.004	47.336	66,7
91 EUSKAL ALOR PUBLIKOAREKIKO FINANTZA-HARREMANAK *RELACIONES FINANCIERAS CON EL SECTOR PUBLICO VASC*	71.004	71.004	47.336	66,7
GUZTIRA ***TOTAL***	**11.059.662**	**11.110.921**	**4.917.348**	**44.3**

2017ko AURREKONTUA -PRESUPUESTO 2017
GASTU-AURREKONTUAREN BURUTZE GRADUA- GRADO DE EJECUCIÓN DEL PRESUPUESTO DE GASTOS
FUNTZIO TALDEEN ARABERAKO LABURPENA - RESUMEN POR GRUPOS FUNCIONALES

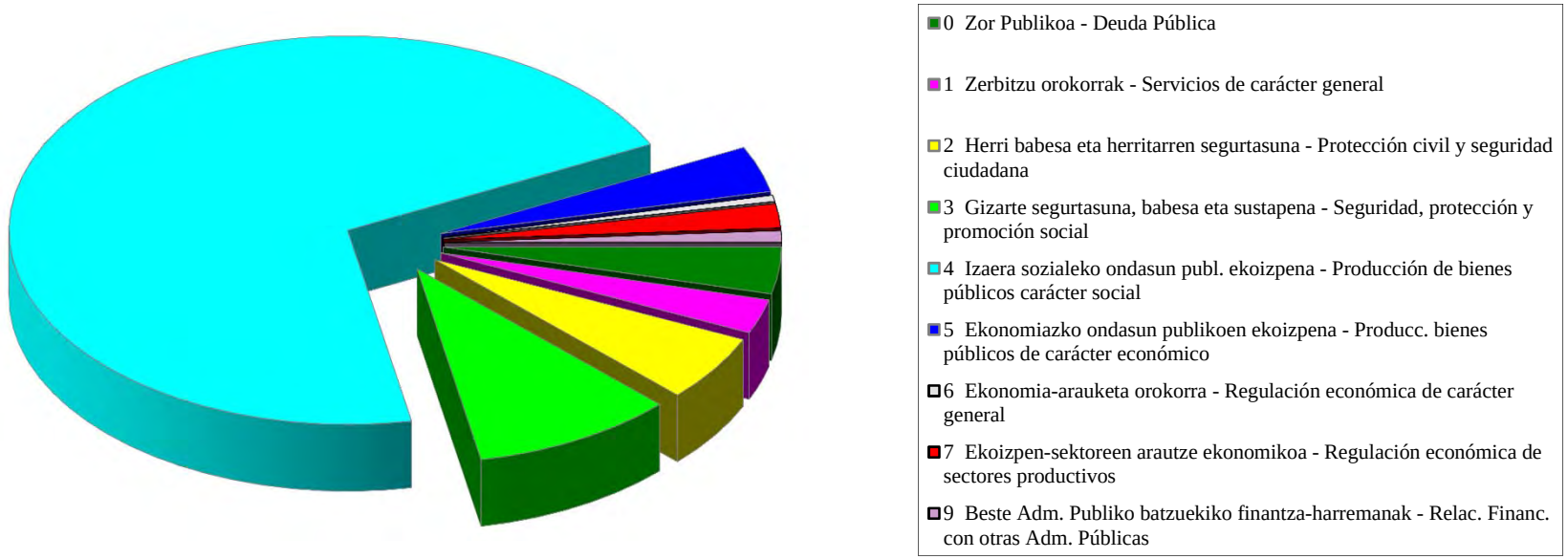

EAEko ADMINISTRAZIO OROKORRA
KONPROMISOZKO KREDITUAK
Ekitaldiaren konpromisozko kredituak. Sekziokako laburpena

ADMINISTRACIÓN GENERAL DE LA CAE
CRÉDITOS DE COMPROMISO
Créditos de compromiso del ejercicio. Resumen por secciones

EAEko ADMINISTRAZIO OROKORRA - *ADMINISTRACION GENERAL DE LA CAE*
EKITALDIAREN KONPROMISOZKO KREDITUAK 2017KO EKAINAREN 30EAN - *CREDITOS DE COMPROMISO DEL EJERCICIO A 30 DE JUNIO DE 2017*
SEKZIOKAKO LABURPENA - *RESUMEN POR SECCIONES*

Euroak
Euros

SEKZIOA *SECCION*		KONPROMISOZKO KREDITUEN URTE ANITZEKO BANAKETA *DISTRIBUCION PLURIANUAL CREDITOS DE COMPROMISO*					
		2018	2019	2020	2021	2022 eta... *y ss.*	GUZTIRA *TOTAL*
01 JAURLARITZAREN LEHENDAKARITZA *LEHENDAKARITZA-PRESIDENCIA DEL GOBIERNO*	HASIERAKO KREDITUA *CRÉDITO INICIAL*	1.904.461	500.000	0	0	0	2.404.461
	ALDAKETA *MODIFICACIÓN*	730.500	0	0	0	0	730.500
	KREDITU EGUNERATUA *CRÉDITO DEFINITIVO*	2.634.961	500.000	0	0	0	3.134.961
	BAIMENDUA *AUTORIZADO*	2.354.961	3.847	0	0	0	2.358.808
	KONPROMETITUTA *COMPROMETIDO*	758.000	3.847	0	0	0	761.847
02 GOBERNANTZA PUBLIKOA ETA AUTOGOBERNUA *GOBERNANZA PUBLICA Y AUTOGOBIERNO*	HASIERAKO KREDITUA *CRÉDITO INICIAL*	13.607.184	3.352.000	12.000	12.000	0	16.983.184
	ALDAKETA *MODIFICACIÓN*	10.000.000	10.000.000	10.000.000	0	0	30.000.000
	KREDITU EGUNERATUA *CRÉDITO DEFINITIVO*	23.607.184	13.352.000	10.012.000	12.000	0	46.983.184
	BAIMENDUA *AUTORIZADO*	12.887.874	10.605.617	10.000.000	0	0	33.493.491
	KONPROMETITUTA *COMPROMETIDO*	2.737.799	605.617	0	0	0	3.343.416
03 EKONOMIAREN GARAPENA ETA AZPIEGITURAK *DESARROLLO ECONOMICO E INFRAESTRUCTURAS*	HASIERAKO KREDITUA *CRÉDITO INICIAL*	232.394.353	126.415.750	149.951.678	2.363.620	22.860.674	533.986.075
	ALDAKETA *MODIFICACIÓN*	601	-1	0	0	0	600
	KREDITU EGUNERATUA *CRÉDITO DEFINITIVO*	232.394.954	126.415.749	149.951.678	2.363.620	22.860.674	533.986.675
	BAIMENDUA *AUTORIZADO*	43.318.171	5.811.152	2.727.071	1.155.000	20.385.750	73.397.145
	KONPROMETITUTA *COMPROMETIDO*	7.201.014	536.402	260.321	0	0	7.997.738

EAEko ADMINISTRAZIO OROKORRA - *ADMINISTRACION GENERAL DE LA CAE*
EKITALDIAREN KONPROMISOZKO KREDITUAK 2017KO EKAINAREN 30EAN - *CREDITOS DE COMPROMISO DEL EJERCICIO A 30 DE JUNIO DE 2017*
SEKZIOKAKO LABURPENA - *RESUMEN POR SECCIONES*

Euroak
Euros

SEKZIOA *SECCION*		KONPROMISOZKO KREDITUEN URTE ANITZEKO BANAKETA *DISTRIBUCION PLURIANUAL CREDITOS DE COMPROMISO*					
		2018	2019	2020	2021	2022 eta... *y ss.*	GUZTIRA *TOTAL*
04 ENPLEGUA ETA GIZARTE POLITIKAK *EMPLEO Y POLITICAS SOCIALES*	HASIERAKO KREDITUA *CRÉDITO INICIAL*	5.761.022	471.779	471.779	21.779	21.779	6.748.138
	ALDAKETA *MODIFICACIÓN*	-123	123	0	0	0	0
	KREDITU EGUNERATUA *CRÉDITO DEFINITIVO*	5.760.899	471.902	471.779	21.779	21.779	6.748.138
	BAIMENDUA *AUTORIZADO*	3.163.082	30.373	0	0	0	3.193.455
	KONPROMETITUTA *COMPROMETIDO*	557.794	30.373	0	0	0	588.167
05 INGURUMENA, LURRALDE PLANGINTZA ETA ETXEBIZITZA *MEDIO AMBIENTE, PLANIFICAC.TERRITORIAL Y VIVIENDA*	HASIERAKO KREDITUA *CRÉDITO INICIAL*	45.278.906	34.130.289	14.580.658	1.000.000	9.757.000	104.746.853
	ALDAKETA *MODIFICACIÓN*	0	0	0	0	0	0
	KREDITU EGUNERATUA *CRÉDITO DEFINITIVO*	45.278.906	34.130.289	14.580.658	1.000.000	9.757.000	104.746.853
	BAIMENDUA *AUTORIZADO*	11.387.996	8.166.928	1.350.000	0	0	20.904.924
	KONPROMETITUTA *COMPROMETIDO*	601.503	96.503	0	0	0	698.005
06 OGASUNA ETA EKONOMIA *HACIENDA Y ECONOMIA*	HASIERAKO KREDITUA *CRÉDITO INICIAL*	4.206.200	3.286.504	2.786.000	2.530.000	547.000	13.355.704
	ALDAKETA *MODIFICACIÓN*	140.700	1.500.000	0	0	0	1.640.700
	KREDITU EGUNERATUA *CRÉDITO DEFINITIVO*	4.346.900	4.786.504	2.786.000	2.530.000	547.000	14.996.404
	BAIMENDUA *AUTORIZADO*	1.423.851	297.930	176.000	170.000	547.000	2.614.781
	KONPROMETITUTA *COMPROMETIDO*	1.015.051	180.391	176.000	170.000	547.000	2.088.442

EAEko ADMINISTRAZIO OROKORRA - *ADMINISTRACION GENERAL DE LA CAE*
EKITALDIAREN KONPROMISOZKO KREDITUAK 2017KO EKAINAREN 30EAN - *CREDITOS DE COMPROMISO DEL EJERCICIO A 30 DE JUNIO DE 2017*
SEKZIOKAKO LABURPENA - *RESUMEN POR SECCIONES*

Euroak
Euros

SEKZIOA *SECCION*		KONPROMISOZKO KREDITUEN URTE ANITZEKO BANAKETA *DISTRIBUCION PLURIANUAL CREDITOS DE COMPROMISO*					
		2018	2019	2020	2021	2022 eta... *y ss.*	GUZTIRA *TOTAL*
07 HEZKUNTZA *EDUCACION*	HASIERAKO KREDITUA *CRÉDITO INICIAL*	225.550.493	53.229.252	44.539.562	154.000	0	323.473.307
	ALDAKETA *MODIFICACIÓN*	37.037	14.145	0	0	0	51.182
	KREDITU EGUNERATUA *CRÉDITO DEFINITIVO*	225.587.530	53.243.397	44.539.562	154.000	0	323.524.490
	BAIMENDUA *AUTORIZADO*	90.454.362	18.565.872	74.670	0	0	109.094.904
	KONPROMETITUTA *COMPROMETIDO*	6.860.707	165.517	68.566	0	0	7.094.790
08 OSASUNA *SALUD*	HASIERAKO KREDITUA *CRÉDITO INICIAL*	93.273.091	56.238.768	34.618.491	19.440.778	0	203.571.128
	ALDAKETA *MODIFICACIÓN*	0	0	0	0	0	0
	KREDITU EGUNERATUA *CRÉDITO DEFINITIVO*	93.273.091	56.238.768	34.618.491	19.440.778	0	203.571.128
	BAIMENDUA *AUTORIZADO*	52.646.077	24.926.580	12.862.892	6.858.956	0	97.294.505
	KONPROMETITUTA *COMPROMETIDO*	38.017.725	24.542.320	12.861.583	6.858.956	0	82.280.584
09 TURISMOA, MERKATARITZA ETA KONTSUMOA *TURISMO, COMERCIO Y CONSUMO*	HASIERAKO KREDITUA *CRÉDITO INICIAL*	3.558.796	525.000	0	0	0	4.083.796
	ALDAKETA *MODIFICACIÓN*	0	0	0	0	0	0
	KREDITU EGUNERATUA *CRÉDITO DEFINITIVO*	3.558.796	525.000	0	0	0	4.083.796
	BAIMENDUA *AUTORIZADO*	1.377.179	0	0	0	0	1.377.179
	KONPROMETITUTA *COMPROMETIDO*	150.000	0	0	0	0	150.000

EAEko ADMINISTRAZIO OROKORRA - *ADMINISTRACION GENERAL DE LA CAE*
EKITALDIAREN KONPROMISOZKO KREDITUAK 2017KO EKAINAREN 30EAN - *CREDITOS DE COMPROMISO DEL EJERCICIO A 30 DE JUNIO DE 2017*
SEKZIOKAKO LABURPENA - *RESUMEN POR SECCIONES*

Euroak
Euros

SEKZIOA *SECCION*		KONPROMISOZKO KREDITUEN URTE ANITZEKO BANAKETA *DISTRIBUCION PLURIANUAL CREDITOS DE COMPROMISO*					
		2018	2019	2020	2021	2022 eta... *y ss.*	GUZTIRA *TOTAL*
10 KULTURA ETA HIZKUNTZA POLITIKA *CULTURA Y POLITICA LINGÜISTICA*	HASIERAKO KREDITUA *CRÉDITO INICIAL*	13.368.510	5.338.005	3.115.555	391.055	0	22.213.125
	ALDAKETA *MODIFICACIÓN*	0	0	0	0	0	0
	KREDITU EGUNERATUA *CRÉDITO DEFINITIVO*	13.368.510	5.338.005	3.115.555	391.055	0	22.213.125
	BAIMENDUA *AUTORIZADO*	6.715.258	1.334.518	426.851	0	0	8.476.626
	KONPROMETITUTA *COMPROMETIDO*	959.678	201.212	6.851	0	0	1.167.741
11 SEGURTASUNA *SEGURIDAD*	HASIERAKO KREDITUA *CRÉDITO INICIAL*	55.019.555	25.725.421	11.850.000	11.850.000	16.695.000	121.139.976
	ALDAKETA *MODIFICACIÓN*	0	0	0	0	0	0
	KREDITU EGUNERATUA *CRÉDITO DEFINITIVO*	55.019.555	25.725.421	11.850.000	11.850.000	16.695.000	121.139.976
	BAIMENDUA *AUTORIZADO*	25.402.191	9.717.478	4.806.000	4.806.000	5.006.250	49.737.919
	KONPROMETITUTA *COMPROMETIDO*	5.841.042	735.160	0	0	0	6.576.202
12 LANA ETA JUSTIZIA *TRABAJO Y JUSTICIA*	HASIERAKO KREDITUA *CRÉDITO INICIAL*	21.483.896	16.106.719	5.354.089	0	0	42.944.704
	ALDAKETA *MODIFICACIÓN*	3.232.089	0	0	28.092	0	3.260.181
	KREDITU EGUNERATUA *CRÉDITO DEFINITIVO*	24.715.985	16.106.719	5.354.089	28.092	0	46.204.885
	BAIMENDUA *AUTORIZADO*	14.530.655	7.086.429	3.879.325	28.092	0	25.524.501
	KONPROMETITUTA *COMPROMETIDO*	6.453.055	3.034.851	2.690.836	28.092	0	12.206.834

EAEko ADMINISTRAZIO OROKORRA - *ADMINISTRACION GENERAL DE LA CAE*
EKITALDIAREN KONPROMISOZKO KREDITUAK 2017KO EKAINAREN 30EAN - *CREDITOS DE COMPROMISO DEL EJERCICIO A 30 DE JUNIO DE 2017*
SEKZIOKAKO LABURPENA - *RESUMEN POR SECCIONES*

Euroak
Euros

SEKZIOA *SECCION*		KONPROMISOZKO KREDITUEN URTE ANITZEKO BANAKETA *DISTRIBUCION PLURIANUAL CREDITOS DE COMPROMISO*					
		2018	2019	2020	2021	2022 eta... *y ss.*	GUZTIRA *TOTAL*
99 HAINBAT SAIL *DIVERSOS DEPARTAMENTOS*	HASIERAKO KREDITUA *CRÉDITO INICIAL*	20.800.000	18.800.000	13.500.000	11.000.000	22.500.000	86.600.000
	ALDAKETA *MODIFICACIÓN*	-7.440.926	-4.814.145	0	-28.092	0	-12.283.163
	KREDITU EGUNERATUA *CRÉDITO DEFINITIVO*	13.359.074	13.985.855	13.500.000	10.971.908	22.500.000	74.316.837
	BAIMENDUA *AUTORIZADO*	0	0	0	0	0	0
	KONPROMETITUTA *COMPROMETIDO*	0	0	0	0	0	0
GUZTIRA ***TOTAL***	**HASIERAKO KREDITUA** ***CRÉDITO INICIAL***	**736.206.467**	**344.119.487**	**280.779.812**	**48.763.232**	**72.381.453**	**1.482.250.451**
	ALDAKETA ***MODIFICACIÓN***	**6.699.878**	**6.700.122**	**10.000.000**	**0**	**0**	**23.400.000**
	KREDITU EGUNERATU ***CRÉDITO DEFINITIVO***	**742.906.345**	**350.819.609**	**290.779.812**	**48.763.232**	**72.381.453**	**1.505.650.451**
	BAIMENDUA ***AUTORIZADO***	**265.661.658**	**86.546.723**	**36.302.809**	**13.018.048**	**25.939.000**	**427.468.238**
	KONPROMETITUTA ***COMPROMETIDO***	**71.153.369**	**30.132.194**	**16.064.157**	**7.057.048**	**547.000**	**124.953.767**

EAEko ADMINISTRAZIO OROKORRA
GASTU-AURREKONTUAREN PARTIDA GARRANTZITSUENEN ANALISIA
Laburpen orokorra

ADMINISTRACIÓN GENERAL DE LA CAE
ANÁLISIS DE LAS PARTIDAS MÁS SIGNIFICATIVAS DEL PRESUPUESTO DE GASTOS
Resumen General

EAEko ADMINISTRAZIO OROKORRA - *ADMINISTRACION GENERAL DE LA CAE*
GASTU-AURREKONTUAREN PARTIDA GARRANTZITSUEN ANALISIA 2017KO EKAINAREN 30EAN
ANALISIS DE LAS PARTIDAS MAS SIGNIFICATIVAS DEL PRESUPUESTO DE GASTOS A 30 DE JUNIO DE 2017
LABURPEN OROKORRA - *RESUMEN GENERAL*

Euroak
Euros

	AURREKONTU EGUNERATUA *PRESUPUESTO ACTUALIZADO*	GASTU BAIMENAK *AUTORIZACIONES DE GASTOS*		GASTU DISPOSIZIOAK *DISPOSICIONES DE GASTOS*		AITORTUTAKO OBLIG. *OBLIGACIONES RECONOCID.*	
		ZENBATEKOA *IMPORTE*	%	ZENBATEKOA *IMPORTE*	%	ZENBATEKOA *IMPORTE*	%
ANALIZATUA GUZTIRA	10.571.281.426	8.537.089.817	80,8	8.319.480.521	78,7	4.794.389.393	45,4
TOTAL ANALIZADO							
%	95,1	96,1		96,8		97,5	
GAINERAKO PARTIDAK, ANALIZATU GABEKOAK	539.639.324	342.626.609	63,5	272.501.415	50,5	122.958.951	22,8
RESTO DE PARTIDAS SIN ANALIZAR							
%	4,9	3,9		3,2		2,5	
AURREKONTUA GUZTIRA	**11.110.920.750**	**8.879.716.426**	**79,9**	**8.591.981.936**	**77,3**	**4.917.348.345**	**44,3**
TOTAL PRESUPUESTO							
%	**100,0**	**100,0**		**100,0**		**100,0**	

EAEko ADMINISTRAZIO OROKORRA
GASTU-AURREKONTUAREN PARTIDA GARRANTZITSUENEN ANALISIA
Kapitulukako laburpena

ADMINISTRACIÓN GENERAL DE LA CAE
ANÁLISIS DE LAS PARTIDAS MÁS SIGNIFICATIVAS DEL PRESUPUESTO DE GASTOS
Resumen por capítulos

EAEko ADMINISTRAZIO OROKORRA - *ADMINISTRACION GENERAL DE LA CAE*
GASTU-AURREKONTUAREN PARTIDA GARRANTZITSUEN ANALISIA 2017KO EKAINAREN 30EAN
ANALISIS DE LAS PARTIDAS MAS SIGNIFICATIVAS DEL PRESUPUESTO DE GASTOS A 30 DE JUNIO DE 2017
KAPITULUKAKO LABURPENA - *RESUMEN POR CAPITULOS*

Euroak
Euros

KAPITULUAK *CAPITULOS*		AURREKONTU EGUNERATUA *PRESUPUESTO ACTUALIZADO*	GASTU BAIMENAK *AUTORIZACIONES DE GASTOS* ZENBATEKOA *IMPORTE*	%	GASTU DISPOSIZIOAK *DISPOSICIONES DE GASTOS* ZENBATEKOA *IMPORTE*	%	AITORTUTAKO OBLIG. *OBLIGACIONES RECONOCID.* ZENBATEKOA *IMPORTE*	%
1. LANGILE-GASTUAK *GASTOS DE PERSONAL*	**1. KAPITULUA GUZTIRA - *TOTAL CAPITULO 1***	**2.039.365.122**	**1.790.762.791**	**87,8**	**1.788.305.716**	**87,7**	**1.004.974.295**	**49,3**
	%	**100,0**	**100,0**		**100,0**		**100,0**	
2. FUNTZIONAMENDU-GASTUAK *GASTOS DE FUNCIONAMIENTO*	ANALIZATUA - *ANALIZADO*	3.147.046.497	3.048.857.943	96,9	3.012.767.557	95,7	1.585.418.188	50,4
	%	93,0	95,7		96,1		96,7	
	ANALIZATU GABEKOA - *RESTO SIN ANALIZAR*	237.911.338	137.069.795	57,6	121.388.710	51,0	54.546.261	22,9
	%	7,0	4,3		3,9		3,3	
	2. KAPITULUA GUZTIRA - *TOTAL CAPITULO 2*	**3.384.957.836**	**3.185.927.738**	**94,1**	**3.134.156.267**	**92,6**	**1.639.964.449**	**48,4**
	%	**100,0**	**100,0**		**100,0**		**100,0**	
3. FINANTZA-GASTUAK *GASTOS FINANCIEROS*	ANALIZATUA - *ANALIZADO*	248.131.189	96.681.469	39,0	96.681.469	39,0	96.657.874	39,0
	%	99,9	99,9		99,9		99,9	
	ANALIZATU GABEKOA - *RESTO SIN ANALIZAR*	299.473	132.502	44,2	132.502	44,2	132.502	44,2
	%	0,1	0,1		0,1		0,1	
	3. KAPITULUA GUZTIRA - *TOTAL CAPITULO 3*	**248.430.662**	**96.813.972**	**39,0**	**96.813.972**	**39,0**	**96.790.377**	**39,0**
	%	**100,0**	**100,0**		**100,0**		**100,0**	
4. GASTU ARRUNTETARAKO TRANSF. ETA DIRULAGUNTZAK *TRANSFERENCIAS Y SUBVENCIONES GASTOS CORRIENTES*	ANALIZATUA - *ANALIZADO*	3.248.067.007	2.843.600.357	87,5	2.696.377.416	83,0	1.755.759.502	54,1
	%	95,1	96,1		97,0		97,2	
	ANALIZATU GABEKOA - *RESTO SIN ANALIZAR*	168.533.100	115.787.763	68,7	84.823.396	50,3	49.672.097	29,5
	%	4,9	3,9		3,0		2,8	
	4. KAPITULUA GUZTIRA - *TOTAL CAPITULO 4*	**3.416.600.108**	**2.959.388.120**	**86,6**	**2.781.200.812**	**81,4**	**1.805.431.599**	**52,8**
	%	**100,0**	**100,0**		**100,0**		**100,0**	

EAEko ADMINISTRAZIO OROKORRA - *ADMINISTRACION GENERAL DE LA CAE*
GASTU-AURREKONTUAREN PARTIDA GARRANTZITSUEN ANALISIA 2017KO EKAINAREN 30EAN
ANALISIS DE LAS PARTIDAS MAS SIGNIFICATIVAS DEL PRESUPUESTO DE GASTOS A 30 DE JUNIO DE 2017
KAPITULUKAKO LABURPENA - *RESUMEN POR CAPITULOS*

Euroak
Euros

KAPITULUAK *CAPITULOS*		AURREKONTU EGUNERATUA *PRESUPUESTO ACTUALIZADO*	GASTU BAIMENAK *AUTORIZACIONES DE GASTOS* ZENBATEKOA *IMPORTE*	%	GASTU DISPOSIZIOAK *DISPOSICIONES DE GASTOS* ZENBATEKOA *IMPORTE*	%	AITORTUTAKO OBLIG. *OBLIGACIONES RECONOCID.* ZENBATEKOA *IMPORTE*	%
6. INBERTSIO ERREALAK	ANALIZATUA - *ANALIZADO*	449.701.425	240.430.765	53,5	226.081.063	50,3	52.994.387	11,8
INVERSIONES REALES	%	89,9	87,8		91,7		90,1	
	ANALIZATU GABEKOA - *RESTO SIN ANALIZAR*	50.424.726	33.511.130	66,5	20.538.155	40,7	5.805.366	11,5
	%	10,1	12,2		8,3		9,9	
	6. KAPITULUA GUZTIRA - *TOTAL CAPITULO 6*	**500.126.151**	**273.941.895**	**54,8**	**246.619.218**	**49,3**	**58.799.752**	**11,8**
	%	**100,0**	**100,0**		**100,0**		**100,0**	
7. KAPITAL ERAGIKETETAKO TRANSF. ETA DIRULAGUNTZAK	ANALIZATUA - *ANALIZADO*	571.386.917	378.037.398	66,2	360.548.207	63,1	159.866.063	28,0
TRANSFERENCIAS Y SUBVENCIONES OPERACIONES CAPITAL	%	88,7	88,3		89,7		94,3	
	ANALIZATU GABEKOA - *RESTO SIN ANALIZAR*	72.593.503	50.152.077	69,1	41.410.146	57,0	9.735.081	13,4
	%	11,3	11,7		10,3		5,7	
	7. KAPITULUA GUZTIRA - *TOTAL CAPITULO 7*	**643.980.420**	**428.189.475**	**66,5**	**401.958.354**	**62,4**	**169.601.145**	**26,3**
	%	**100,0**	**100,0**		**100,0**		**100,0**	
8. FINANTZA-AKTIBOEN GEHIKUNTZA	ANALIZATUA - *ANALIZADO*	79.534.248	43.552.426	54,8	43.552.426	54,8	43.552.418	54,8
AUMENTO DE ACTIVOS FINANCIEROS	%	89,3	87,9		91,2		93,4	
	ANALIZATU GABEKOA - *RESTO SIN ANALIZAR*	9.541.896	5.973.342	62,6	4.208.505	44,1	3.067.644	32,1
	%	10,7	12,1		8,8		6,6	
	8. KAPITULUA GUZTIRA - *TOTAL CAPITULO 8*	**89.076.144**	**49.525.768**	**55,6**	**47.760.931**	**53,6**	**46.620.062**	**52,3**
	%	**100,0**	**100,0**		**100,0**		**100,0**	

EAEko ADMINISTRAZIO OROKORRA - *ADMINISTRACION GENERAL DE LA CAE*
GASTU-AURREKONTUAREN PARTIDA GARRANTZITSUEN ANALISIA 2017KO EKAINAREN 30EAN
ANALISIS DE LAS PARTIDAS MAS SIGNIFICATIVAS DEL PRESUPUESTO DE GASTOS A 30 DE JUNIO DE 2017
KAPITULUKAKO LABURPENA - *RESUMEN POR CAPITULOS*

Euroak
Euros

KAPITULUAK *CAPITULOS*		AURREKONTU EGUNERATUA *PRESUPUESTO ACTUALIZADO*	GASTU BAIMENAK *AUTORIZACIONES DE GASTOS* ZENBATEKOA *IMPORTE*	%	GASTU DISPOSIZIOAK *DISPOSICIONES DE GASTOS* ZENBATEKOA *IMPORTE*	%	AITORTUTAKO OBLIG. *OBLIGACIONES RECONOCID.* ZENBATEKOA *IMPORTE*	%
9. FINANTZA-PASIBOEN GUTXITZEA	ANALIZATUA - *ANALIZADO*	788.049.020	95.166.667	12,1	95.166.667	12,1	95.166.667	12,1
DISMINUCION DE PASIVOS FINANCIEROS	%	100,0	100,0		100,0		100,0	
	ANALIZATU GABEKOA - *RESTO SIN ANALIZAR*	335.288	0	0,0	0	0,0	0	0,0
	%	0,0	0,0		0,0		0,0	
	9. KAPITULUA GUZTIRA - *TOTAL CAPITULO 9*	**788.384.308**	**95.166.667**	**12,1**	**95.166.667**	**12,1**	**95.166.667**	**12,1**
	%	**100,0**	**100,0**		**100,0**		**100,0**	

EAEko ADMINISTRAZIO OROKORRA
GASTU-AURREKONTUAREN PARTIDA GARRANTZITSUENEN ANALISIA
Sekziokako xehetasuna

ADMINISTRACIÓN GENERAL DE LA CAE
ANÁLISIS DE LAS PARTIDAS MÁS SIGNIFICATIVAS DEL PRESUPUESTO DE GASTOS
Detalle por secciones

EAEko ADMINISTRAZIO OROKORRA - *ADMINISTRACION GENERAL DE LA CAE*
GASTU-AURREKONTUAREN PARTIDA GARRANTZITSUEN ANALISIA 2017KO EKAINAREN 30EAN
ANALISIS DE LAS PARTIDAS MAS SIGNIFICATIVAS DEL PRESUPUESTO DE GASTOS A 30 DE JUNIO DE 2017
SEKZIOKAKO XEHETASUNA - *DETALLE POR SECCIONES*

Euroak
Euros

00 SEKZIOA: LEGEBILTZARRA
SECCION 00: PARLAMENTO

PROGRAMA *PROGRAMA*	CAC	PARTIDA *PARTIDA*	AURREKONTU EGUNERATUA *PRESUPUESTO ACTUALIZADO*	GASTU BAIMENAK *AUTORIZAC. DE GASTOS* ZENBATEKOA *IMPORTE*	%	GASTU DISPOSIZIOAK *DISPOSIC. DE GASTOS* ZENBATEKOA *IMPORTE*	%	AITORTUTAKO OBLIG. *OBLIG. RECONOCIDAS* ZENBATEKOA *IMPORTE*	%
1111 LEGEBILTZARRA *PARLAMENTO*									
	418	AURREKONT.EAEREN OROKORRETAN DITUZTEN ZPEEI *A EEDDPP CUYOS PPTOS. SE INCORPORAN EN GRALES.CAE*	29.300.005	14.600.005	49,8	14.600.005	49,8	14.600.005	49,8
		ANALIZATUA - *ANALIZADO*	29.300.005	14.600.005	49,8	14.600.005	49,8	14.600.005	49,8
		%	99,7	99,3		99,3		99,3	
		ANALIZATU GABEKOA - *RESTO SIN ANALIZAR*	99.996	99.996	100,0	99.996	100,0	99.996	100,0
		%	0,3	0,7		0,7		0,7	
		SEKZIOA GUZTIRA *TOTAL SECCION*	**29.400.000**	**14.700.000**	**50,0**	**14.700.000**	**50,0**	**14.700.000**	**50,0**
		%	**100,0**	**100,0**		**100,0**		**100,0**	

01 SEKZIOA: JAURLARITZAREN LEHENDAKARITZA
SECCION 01: LEHENDAKARITZA-PRESIDENCIA DEL GOBIERNO

Euroak
Euros

PROGRAMA *PROGRAMA*	CAC	PARTIDA *PARTIDA*	AURREKONTU EGUNERATUA *PRESUPUESTO ACTUALIZADO*	GASTU BAIMENAK *AUTORIZAC. DE GASTOS* ZENBATEKOA *IMPORTE*	%	GASTU DISPOSIZIOAK *DISPOSIC. DE GASTOS* ZENBATEKOA *IMPORTE*	%	AITORTUTAKO OBLIG. *OBLIG. RECONOCIDAS* ZENBATEKOA *IMPORTE*	%
		LANGILE-GASTUAK GUZTIRA - *TOTAL GASTOS DE PERSONAL*	9.604.729	8.536.701	88,9	8.476.926	88,3	4.258.957	44,3
1312 GARAPEN LANKIDETZA *COOPERACION AL DESARROLLO*									
	413	TRANSFERENTZIA GARAPENERAKO LANKIDETZAREN EUSKAL AGENTZIAREN GASTU ARRUNTETARAKO. *TRANSFERENCIA PARA GASTOS CORRIENTES AGENCIA VASCA DE COOPERACION PARA EL DESARROLLO.*	9.772.070	9.754.349	99,8	9.754.349	99,8	990.698	10,1
	713	TRANSFERENTZIA GARAPENERAKO LANKIDETZAREN EUSKAL AGENTZIAREN KAPITAL ERAGIKETETARAKO. *TRANSFERENCIA PARA OPERACIONES DE CAPITAL AGENCIA VASCA DE COOPERACION PARA EL DESARROLLO.*	35.272.481	33.272.481	94,3	33.272.481	94,3	9.805.113	27,8
3221 EMAKUMEEN AUKERA BERDINTASUNA SUSTATZEA *PROMOCION DE IGUALDAD OPORTUNIDADES PARA LA MUJER*									
	412	OHIKO GASTUETARAKO TRANSFERENTZIA EMAKUMEAREN EUSKAL INSTITUTUARI. *TRANSFERENCIA PARA GASTO CORRIENTE AL INSTITUTO VASCO DE LA MUJER.*	5.132.892	5.003.000	97,5	5.003.000	97,5	1.250.750	24,4
4621 BIKTIMAK ETA GIZA ESKUBIDEAK *VICTIMAS Y DERECHOS HUMANOS*									
	453	GIZA ESKUBIDEEN URRAKETEN BIKTIMEN ORDAINERAKO ARAUEN KUDEAKETA *GESTION DE NORMAS DE REPARACION DE VICTIMAS DE VULNERACIONES DE DERECHOS HUMANOS*	1.548.000	0	0,0	0	0,0	0	0,0
4622 MEMORIA, BIZIKIDETZA ETA GIZA ESKUBIDEEN INSTIT. *INSTITUTO DE LA MEMORIA, LA CONVIVENCIA Y DDHH*									
	412	OHIKO GASTUETARAKO TRANSFERENTZIA MEMORIA, BIZIKIDETZA ETA GIZA ESKUBIDEEN INSTITUTUARI *TRANSFERENCIA PARA GASTO CORRIENTE AL INSTITUTO DE LA MEMORIA, LA CONVIVENCIA Y DDHH*	1.859.750	1.550.000	83,3	1.550.000	83,3	792.500	42,6
5414 BERRIKUNTZARAKO FUNTSA *FONDO DE INNOVACION*									
	454	- BERRIKUNTZAREN EUSKAL AGENTZIA. INNOBASQUE. *AGENCIA VASCA DE INNOVACION. INNOBASQUE.*	3.000.000	3.000.000	100,0	3.000.000	100,0	0	0,0
		- RIS 3, AUKERA-LURRALDEEN PROIEKTUAK (PCTI 2020) *PROYECTOS EN TERRITORIOS DE OPORTUNIDAD RIS 3 (PCTI 2020)*	1.800.000	0	0,0	0	0,0	0	0,0
		- EZ TEKNOLOGIKOA BERRIKUNTZA *INNOVACION NO TECNOLOGICA*	2.600.000	0	0,0	0	0,0	0	0,0
	754	- NAZIOARTEKO IKERLARIAK ERAKARPENA (IKERBASQUE) *ATRACCION DE INVESTIGADORES INTERNACIONALES (IKERBASQUE)*	1.500.000	0	0,0	0	0,0	0	0,0

EAEko ADMINISTRAZIO OROKORRA - *ADMINISTRACION GENERAL DE LA CAE*
GASTU-AURREKONTUAREN PARTIDA GARRANTZITSUEN ANALISIA 2017KO EKAINAREN 30EAN
ANALISIS DE LAS PARTIDAS MAS SIGNIFICATIVAS DEL PRESUPUESTO DE GASTOS A 30 DE JUNIO DE 2017
SEKZIOKAKO XEHETASUNA - *DETALLE POR SECCIONES*

01 SEKZIOA: JAURLARITZAREN LEHENDAKARITZA
SECCION 01: LEHENDAKARITZA-PRESIDENCIA DEL GOBIERNO

Euroak
Euros

PROGRAMA *PROGRAMA*	CAC	PARTIDA *PARTIDA*	AURREKONTU EGUNERATUA *PRESUPUESTO ACTUALIZADO*	GASTU BAIMENAK *AUTORIZAC. DE GASTOS* ZENBATEKOA *IMPORTE*	%	GASTU DISPOSIZIOAK *DISPOSIC. DE GASTOS* ZENBATEKOA *IMPORTE*	%	AITORTUTAKO OBLIG. *OBLIG. RECONOCIDAS* ZENBATEKOA *IMPORTE*	%
		- RIS 3 ESTRATEGIARAKO PROIEKTUETAKO BULKADA (PCTI 2020) *IMPULSO PROYECTOS ESTRATEGIA RIS 3 (PCTI 2020)*	14.850.000	0	0,0	0	0,0	0	0,0
		- SAILETAKO BERRIKUNTZA-PROGRAMEI BULTZADA *IMPULSO PROGRAMAS DE INNOVACION DEPARTAMENTALES*	12.000.000	0	0,0	0	0,0	0	0,0
		ANALIZATUA - *ANALIZADO*	98.939.922	61.116.531	61,8	61.056.756	61,7	17.098.018	17,3
		%	87,1	88,0		90,9		88,3	
		ANALIZATU GABEKOA - *RESTO SIN ANALIZAR*	14.646.362	8.301.104	56,7	6.087.442	41,6	2.267.288	15,5
		%	12,9	12,0		9,1		11,7	
		SEKZIOA GUZTIRA *TOTAL SECCION*	**113.586.284**	**69.417.635**	**61,1**	**67.144.198**	**59,1**	**19.365.305**	**17,0**
		%	**100,0**	**100,0**		**100,0**		**100,0**	

02 SEKZIOA: GOBERNANTZA PUBLIKOA ETA AUTOGOBERNUA
SECCION 02: GOBERNANZA PUBLICA Y AUTOGOBIERNO

Euroak
Euros

PROGRAMA *PROGRAMA*	CAC	PARTIDA *PARTIDA*	AURREKONTU EGUNERATUA *PRESUPUESTO ACTUALIZADO*	GASTU BAIMENAK *AUTORIZAC. DE GASTOS* ZENBATEKOA *IMPORTE*	%	GASTU DISPOSIZIOAK *DISPOSIC. DE GASTOS* ZENBATEKOA *IMPORTE*	%	AITORTUTAKO OBLIG. *OBLIG. RECONOCIDAS* ZENBATEKOA *IMPORTE*	%
		LANGILE-GASTUAK GUZTIRA - *TOTAL GASTOS DE PERSONAL*	29.680.793	27.876.778	93,9	27.633.109	93,1	13.987.009	47,1
1211 GOBERNANTZA PUBLIKOA ETA AUT. EGITURA ETA LAGUNTZ *ESTRUCTURA Y APOYO DE GOBERNANZA PUBLICA Y AUTOG.*									
	238	EJIE, S.A. BALTZUAK EGIN BEHARREKO ZENBAIT LAN. KUDEAKETA-GOMENDIOA *TRABAJOS VARIOS EJIE, S.A.- ENCOMIENDA DE GESTION*	5.691.461	4.367.505	76,7	4.367.505	76,7	1.098.753	19,3
1212 ZERBITZU OROKORRAK *SERVICIOS GENERALES*									
	238	- EGOITZETAKO GARBIKETA (KONP) *LIMPIEZA DE EDIFICIOS (COMP)*	1.660.003	1.695.228	102,1	1.695.228	102,1	582.349	35,1
		- EGOITZETAKO SEGURTASUNA *SEGURIDAD DE EDIFICIOS*	1.750.000	1.079.325	61,7	1.079.325	61,7	333.577	19,1
		- POSTA BIDEZKO KOMUNIKAZIOAK *COMUNICACIONES POSTALES*	1.967.871	530.167	26,9	530.167	26,9	406.993	20,7
1213 F. PUBLIKOA, LANGILEEN HAUTAKETA ETA PRESTAKUNTZA *FUNCION PUBLICA, SELECCION Y FORMACION PERSONAL*									
	412	OHIKO GASTUETARAKO HAEERI EGIN BEHARREKO TRANSFERENTZIA. *TRANSFERENCIA AL IVAP-GASTO CORRIENTE.*	5.973.306	2.986.653	50,0	2.986.653	50,0	2.986.653	50,0
1214 INFORMATIKA ETA TELEKOMUNIKAZIOAK *INFORMATICA Y TELECOMUNICACIONES*									
	238	- LIZENTZIA KORPORATIBOAK MANTENTZEA. *MANTENIMIENTO DE LICENCIAS CORPORATIVAS.*	1.550.000	0	0,0	0	0,0	0	0,0
		- ERABILTZAILEEN POSTUKO ARRETA. *ATENCION PUESTO DE USUARIO.*	1.800.000	0	0,0	0	0,0	0	0,0
		- LAGUNTZA- ETA USTIAPEN-ZERBITZUAK. *SOPORTE Y SERVICIOS DE EXPLOTACION*	14.030.000	0	0,0	0	0,0	0	0,0
		- SISTEMA-INGENIARITZA. *INGENIERIA DE SISTEMAS.*	1.460.000	0	0,0	0	0,0	0	0,0
		- TEKNOLOGIA ZAHARKITUEN KUDEAKETA *GESTION TECNOLOGIAS OBSOLETAS*	1.495.000	0	0,0	0	0,0	0	0,0
		- SARE KORPORATIBO ADMINISTRATIBOAREN KOMUNIKAZIOAK. *COMUNICACIONES RED CORPORATIVA ADMINISTRATIVA.*	3.234.107	3.234.107	100,0	3.234.107	100,0	299.780	9,3
1215 BERRIKUNTZA ETA ADMINISTRAZIO ELEKTRONIKOA *INNOVACION Y ADMINISTRACION ELECTRONICA*									

02 SEKZIOA: GOBERNANTZA PUBLIKOA ETA AUTOGOBERNUA
SECCION 02: GOBERNANZA PUBLICA Y AUTOGOBIERNO

Euroak
Euros

PROGRAMA *PROGRAMA*	CAC	PARTIDA *PARTIDA*	AURREKONTU EGUNERATUA *PRESUPUESTO ACTUALIZADO*	GASTU BAIMENAK *AUTORIZAC. DE GASTOS* ZENBATEKOA *IMPORTE*	%	GASTU DISPOSIZIOAK *DISPOSIC. DE GASTOS* ZENBATEKOA *IMPORTE*	%	AITORTUTAKO OBLIG. *OBLIG. RECONOCIDAS* ZENBATEKOA *IMPORTE*	%
	238	ADMINISTRAZIO ELEKTRONIKOA *ADMINISTRACION ELECTRONICA*	4.907.926	4.930.900	100,5	4.930.900	100,5	1.720.527	35,1
1217 ERAKUNDEEN HARREMANAK *RELACIONES INSTITUCIONALES*									
	422	VITORIA-GASTEIZ. KANONA EAE-KO ERAKUNDE KOMUNEN EGOITZA GISA - GASTU ARRUNTAK *VITORIA-GASTEIZ. CANON COMO SEDEDE INSTITUCIONES COMUNES CAE- GASTO CORRIENTE*	6.500.000	6.500.000	100,0	0	0,0	0	0,0
	722	- BARAKALDO - LASESARRE-DESIERTO OIEZKOENTZAKO PASABIDEA *BARAKALDO - PASARELA PEATONAL LASESARRE-DESIERTO*	1.609.875	1.609.874	100,0	1.324.875	82,3	281.159	17,5
		- ZUZEN. DIRU-LAGUNTZA ONDARROAKO UDALARI, KAMIÑALDE MENDI-HEGALAREN PREMIAZKO.... *SUBVENCION DIRECTA AL AYTO DE ONDARROA PARA OBRAS DE EMERGENCIA LADERA KAMIÑALDE*	3.200.000	3.200.000	100,0	2.000.000	62,5	2.000.000	62,5
		- VITORIA-GASTEIZ. KANONA EAE-KO ERAKUNDE KOMUNEN EGOITZA GISA - INBERTSIO GASTUAK *VITORIA-GASTEIZ - CANON COMO SEDE INSTITUCIONES COMUNES CAE - GASTOS INVERSION*	2.500.000	2.500.000	100,0	0	0,0	0	0,0
4712 ADMINISTRAZIO PUBLIKOAREN HIZKUNTZA NORMALKUNTZA *NORMALIZACION LINGÜISTICA DE LA ADMON. PUBLICA*									
	412	HAEERENTZAKO TRANSFERENTZIA. EUSKALDUNTZEA ETA HIZKUNTZA NORMALKUNTZA. *TRANSFERENCIA AL IVAP. EUSKALDUNIZACION Y NORMALIZACION LINGÜISTICA.*	10.326.583	5.163.292	50,0	5.163.292	50,0	5.163.292	50,0
5415 BERRIKUNTZA DIGITALAREN AGENDA *AGENDA DE INNOVACION DIGITAL*									
	238	KZGUNEA. *KZGUNEA.*	4.850.000	0	0,0	0	0,0	0	0,0
		ANALIZATUA - *ANALIZADO*	104.186.925	65.673.829	63,0	54.945.160	52,7	28.860.091	27,7
		%	77,1	82,6		82,4		84,5	
		ANALIZATU GABEKOA - *RESTO SIN ANALIZAR*	30.901.021	13.877.627	44,9	11.702.135	37,9	5.308.297	17,2
		%	22,9	17,4		17,6		15,5	
		SEKZIOA GUZTIRA *TOTAL SECCION*	**135.087.946**	**79.551.456**	**58,9**	**66.647.295**	**49,3**	**34.168.388**	**25,3**
		%	**100,0**	**100,0**		**100,0**		**100,0**	

03 SEKZIOA: EKONOMIAREN GARAPENA ETA AZPIEGITURAK
SECCION 03: DESARROLLO ECONOMICO E INFRAESTRUCTURAS

Euroak
Euros

PROGRAMA *PROGRAMA*	CAC	PARTIDA *PARTIDA*	AURREKONTU EGUNERATUA *PRESUPUESTO ACTUALIZADO*	GASTU BAIMENAK *AUTORIZAC. DE GASTOS* ZENBATEKOA *IMPORTE*	%	GASTU DISPOSIZIOAK *DISPOSIC. DE GASTOS* ZENBATEKOA *IMPORTE*	%	AITORTUTAKO OBLIG. *OBLIG. RECONOCIDAS* ZENBATEKOA *IMPORTE*	%
		LANGILE-GASTUAK GUZTIRA - *TOTAL GASTOS DE PERSONAL*	26.880.354	25.199.662	93,7	25.097.293	93,4	12.559.687	46,7
5131		TRENBIDEKO GARRAIOAREN AZPIEGITURA ETA KUDEAKETA *INFRAESTRUCTURA Y GESTION TRANSPORTE FERROVIARIO*							
	413	EUSKAL TRENBIDE SAREARI USTIAPENERAKO DIRU-LAGUNTZA. *SUBVENCION EXPLOTACION DE EUSKAL TRENBIDE SAREA.*	28.050.000	11.900.000	42,4	11.900.000	42,4	11.900.000	42,4
	414	EUSKO TRENBIDEAK SOZIETATEARI USTIAKETA DEFIZITERAKO DIRU-LAGUNTZA. *SUBVENCION DEFICIT EXPLOTACION EUSKO TRENBIDEAK.*	46.575.000	10.300.000	22,1	10.300.000	22,1	10.300.000	22,1
	641	- ETSKO HERRERAKO GELTOKIAREN ETA PASAIAN DAGOEN TRINTXERPE BARRUTIAREN ARTEKO OINEZ ETA BIZIKLETA BITARTEKO LOTURA LANAK (OBRAK EGIKARITZEA). *ENCOMIENDA A ETS CONEXION PEATONAL Y CICLISTA ENTRE LA ESTACION DE HERRERA DE ETS CON EL DISTRITO DE TRINTXERPE EN PASAIA (EJECUCION DE LAS OBRAS).*	4.280.000	4.280.000	100,0	4.280.000	100,0	0	0,0
		- EUSKAL TRENBIDE SAREARI SAILAK EGINDAKO ENKARGUA. *ENCARGO DEL DEPARTAMENTO A EUSKAL TRENBIDE SAREA. (CTDO.).*	0	9.750.000	-	9.750.000	-	1.975.300	-
		- EUSKAL TRENBIDE SAREARI SAILAK EGINDAKO ENKARGUA. *ENCARGO DEL DEPARTAMENTO A EUSKAL TRENBIDE SAREA. (CTDO.).*	9.750.000	0	0,0	0	0,0	0	0,0
	713	- EUSKAL TRENBIDE SAREA. *EUSKAL TRENBIDE SAREA.*	50.250.000	12.097.811	24,1	12.097.811	24,1	12.097.811	24,1
		- EUSKAL TRENBIDE SAREA. BILBOKO METROAREN 3. LINEA. *EUSKAL TRENBIDE SAREA. LINEA 3 METRO DE BILBAO.*	4.202.189	4.202.189	100,0	4.202.189	100,0	4.202.189	100,0
	714	EUSKO TRENBIDEAK SOZIETATEAREN KAPITALEKO DIRU-LAGUNTZA. *SUBVENCION CAPITAL EUSKO TRENBIDEAK.*	37.123.000	32.000.000	86,2	32.000.000	86,2	32.000.000	86,2
	718	BIZKAIKO GARRAIO PARTZUERGOARENTZAKO DIRU-LAGUNTZA BILBOKO METROPOLI-TRENBIDEA FINANTZATZEKO. *CONSORCIO DE TRANSPORTES DE BIZKAIA PARA FINANCIAR EL FMB.*	38.620.000	38.620.000	100,0	38.620.000	100,0	13.000.000	33,7
	739	HITZARMENA ARABAKO FORU ALDUNDIAREKIN ETA BILBOKO PORTUKO AGINTARITZAREKIN, ARASUR PLATAFORMA LOGISTIKOAN TREN-TERMINALA ERAIKI ETA FINANTZATZEKO. *CONVENIO CON LA DIPUTACION FORAL DE ARABA Y LA AUTORIDAD PORTUARIA DE BILBAO PARA LA CONSTRUCCION Y FINANCIACION DE UNA TERMINAL FERROVIARIA EN LA PLATAFORMA LOGISTICA ARASUR.*	2.336.000	0	0,0	0	0,0	0	0,0
5135		EAE-KO TRENBIDE SARE BERRIA-KUDEAKETA KREDITOAK *NUEVA RED FERROVIARIA EN LA CAE-CREDITOS GESTION*							

03 SEKZIOA: EKONOMIAREN GARAPENA ETA AZPIEGITURAK
SECCION 03: DESARROLLO ECONOMICO E INFRAESTRUCTURAS

Euroak
Euros

PROGRAMA *PROGRAMA*	CAC	PARTIDA *PARTIDA*	AURREKONTU EGUNERATUA *PRESUPUESTO ACTUALIZADO*	GASTU BAIMENAK *AUTORIZAC. DE GASTOS* ZENBATEKOA *IMPORTE*	%	GASTU DISPOSIZIOAK *DISPOSIC. DE GASTOS* ZENBATEKOA *IMPORTE*	%	AITORTUTAKO OBLIG. *OBLIG. RECONOCIDAS* ZENBATEKOA *IMPORTE*	%
	641	- GIPUZKOAKO BIDEGUNEKO LANAK. MENDEBALDEKO SEKTOREA [BERGARA-EZKIO ITSASO] (ANTZUOLA-EZKIO ITSASO MENDEBALDEKO TARTEA). *OBRAS TRAMO GUIPUZCOANO. SECTOR OESTE [BERGARA-EZKIO ITSASO] (TRAMO ANTZUOLA-EZKIO ITSASO OESTE). (CTDO.).*	35.472.000	41.268.824	116,3	35.560.199	100,2	12.468.114	35,1
		- GIPUZKOAKO BIDEGUNEKO LANAK. MENDEBALDEKO SEKTOREA [BERGARA-EZKIO ITSASO] (ANTZUOLA-EZKIO ITSASO EKIALDEKO TARTEA). *OBRAS TRAMO GUIPUZCOANO. SECTOR OESTE (BERGARA-EZKIO ITSASO) (TRAMO ANTZUOLA-EZKIO ITSASO ESTE).*	1.500.000	1.500.000	100,0	1.500.000	100,0	224.854	15,0
		- GIPUZKOAKO BIDEGUNEKO LANAK. MENDEBALDEKO SEKTOREA [BERGARA-EZKIO ITSASO]. (TARTE-GORABEHERAK: ALDAKETAK, PREZIOAK BERRIKUSTEA). *OBRAS TRAMO GUIPUZCOANO. SECTOR OESTE [BERGARA-EZKIO ITSASO]. (INCIDENCIAS TRAMOS: MODIFICADOS, REVISIONES DE PRECIOS).*	58.461.000	2.398.395	4,1	2.398.395	4,1	2.398.395	4,1
		- GIPUZKOAKO BIDEGUNEKO LANAK. ERDIALDEKO SEKTOREA [EZKIO ITSASO-TOLOSA]. (TARTE-GORABEHERAK: ALDAKETAK, PREZIOAK BERRIKUSTEA). *OBRAS TRAMO GUIPUZCOANO. SECTOR CENTRAL [EZKIO ITSASO-TOLOSA] (INCIDENCIAS TRAMOS: MODIFICADOS, REVISIONES DE PRECIOS).*	27.398.000	3.558.336	13,0	3.558.336	13,0	3.558.336	13,0
		- GIPUZKOAKO BIDEGUNEKO LANAK. ERDIALDEKO SEKTOREA [EZKIO ITSASO-TOLOSA] (EZKIOKO GELTOKIA). *OBRAS TRAMO GUIPUZCOANO. SECTOR CENTRAL [EZKIO ITSASO-TOLOSA] (ESTACION DE EZKIO).*	2.000.000	0	0,0	0	0,0	0	0,0
		- GIPUZKOAKO BIDEGUNEKO LANAK. EKIALDEKO SEKTOREA [TOLOSA-OIARTZUN] (HERNIALDE-ZIZURKIL). *OBRAS TRAMO GUIPUZCOANO. SECTOR ESTE [TOLOSA-OIARTZUN] (TRAMO HERNIALDE-ZIZURKIL). (CTDO.).*	28.503.000	29.017.968	101,8	29.017.968	101,8	1.025.678	3,6
		- GIPUZKOAKO BIDEGUNEKO LANAK. EKIALDEKO SEKTOREA (TOLOSA-OIARTZUN) (ZIZURKIL-ANDOAIN). *OBRAS TRAMO GUIPUZCOANO. SECTOR ESTE (TOLOSA-OIARTZUN) (TRAMO ZIZURKIL-ANDOAIN).*	39.588.000	44.071.968	111,3	43.347.251	109,5	5.059.538	12,8
		- GIPUZKOAKO BIDEGUNEKO LANAK. EKIALDEKO SEKTOREA (TOLOSA-OIARTZUN) (URNIETA-HERNANIKO BIDEGUNEA). *OBRAS TRAMO GUIPUZCOANO. SECTOR ESTE (TOLOSA-OIARTZUN) (TRAMO URNIETA-HERNANI).*	17.447.400	17.447.371	100,0	17.447.371	100,0	696.199	4,0
		- GIPUZKOAKO BIDEGUNEKO LANAK. EKIALDEKO SEKTOREA [TOLOSA-OIARTZUN] (HERNANI-ASTIGARRAGAKO BIDEGUNEA). *OBRAS TRAMO GUIPUZCOANO. SECTOR ESTE [TOLOSA-OIARTZUN] (TRAMO HERNANI-ASTIGARRAGA). (CTDO.)*	39.747.000	24.144.600	60,7	24.144.600	60,7	6.613.889	16,6
		- GIPUZKOAKO BIDEGUNEKO LANAK. EKIALDEKO SEKTOREA [TOLOSA-OIARTZUN]. (TARTE-GORABEHERAK: ALDAKETAK, PREZIOAK BERRIKUSTEA). *OBRAS TRAMO GUIPUZCOANO. SECTOR ESTE [TOLOSA-OIARTZUN]. (INCIDENCIAS TRAMOS: MODIFICADOS, REVISIONES DE PRECIOS.).*	50.413.600	0	0,0	0	0,0	0	0,0

03 SEKZIOA: EKONOMIAREN GARAPENA ETA AZPIEGITURAK
SECCION 03: DESARROLLO ECONOMICO E INFRAESTRUCTURAS

Euroak
Euros

PROGRAMA *PROGRAMA*	CAC	PARTIDA *PARTIDA*	AURREKONTU EGUNERATUA *PRESUPUESTO ACTUALIZADO*	GASTU BAIMENAK *AUTORIZAC. DE GASTOS* ZENBATEKOA *IMPORTE*	%	GASTU DISPOSIZIOAK *DISPOSIC. DE GASTOS* ZENBATEKOA *IMPORTE*	%	AITORTUTAKO OBLIG. *OBLIG. RECONOCIDAS* ZENBATEKOA *IMPORTE*	%
		- ASTIGARRAGA-OIARTZUN-LEZO. *ASTIGARRAGA-OIARTZUN-LEZO.*	50.000.000	0	0,0	0	0,0	0	0,0
5151 PORTUAK *PUERTOS*									
	238	PORTUKO TASAK BILTZEKO KUDEAKETA-GOMENDIOA. EKP *ENCOMIENDA DE GESTION RECAUDACION TASAS PORTUARIAS. E.K.P.*	2.400.000	2.400.000	100,0	2.400.000	100,0	0	0,0
	612	- GIPUZKOAKO PORTUETAN HASTEKOAK DIREN OBRAK. *OBRAS A INICIAR EN PUERTOS DE GIPUZKOA.*	1.097.573	1.860.052	169,5	1.860.052	169,5	976.982	89,0
		- BIZKAIKO PORTUETAN HASITAKO OBRAK. *OBRAS INICIADAS EN PUERTOS DE BIZKAIA.*	1.451.776	1.498.976	103,3	1.498.976	103,3	1.100.852	75,8
5411 NEKAZARITZA ETA ARRANTZA ALORREKO IKER. ETA GARAP *INVESTIGACION Y DESARROLLO AGROPESQUERO*									
	414	NEIKER SOZIETATE PUBLIKOAREN GASTUETARAKO DIRULAGUNTZA. *SUBVENCION GASTOS SOCIEDAD PUBLICA NEIKER.*	7.510.000	7.510.000	100,0	7.510.000	100,0	3.755.000	50,0
	454	- FUNDACION AZTI FUNDAZIOA. *FUNDACION AZTI FUNDAZIOA.*	2.000.000	2.000.000	100,0	2.000.000	100,0	0	0,0
		- FUNDACION AZTI FUNDAZIOA. *FUNDACION AZTI FUNDAZIOA.*	2.400.000	2.400.000	100,0	2.400.000	100,0	0	0,0
5413 TEKNOLOGIA *TECNOLOGIA*									
	414	SPRI - TEKNOLOGIA PROGRAMEN EBALUAZIOA. *SPRI - EVALUACION PROGRAMAS TECNOLOGIA (UET)*	3.197.738	0	0,0	0	0,0	0	0,0
	452	BERRIKERTU PROGRAMA 2016-2017 *PROGRAMA BERRIKERTU 2016-2017*	2.100.000	2.100.000	100,0	0	0,0	0	0,0
	718	ELKARTEK 2016 *ELKARTEK 2016*	2.290.565	966.212	42,2	966.212	42,2	0	0,0
	752	- ETORGAI 2014. IKERKETA ESTRATEGIKOA. *ETORGAI 2014. INVESTIGACION ESTRATEGICA.*	4.802.678	4.788.181	99,7	4.788.181	99,7	0	0,0
		- ETORGAI 2015. IKERKETA ESTRATEGIKOA. *ETORGAI 2015. INVESTIGACION ESTRATEGICA.*	10.692.369	10.644.240	99,5	10.644.240	99,5	0	0,0
		- HAZITEK 2016 ENPRESETAKO I+G LAGUNTZA-PROGRAMA (ESTRATEGIKOAK) *PROGRAMA DE APOYO I+D EMPRESARIAL HAZITEK 2016 (ESTRATEGICOS)*	10.000.000	9.963.964	99,6	9.963.964	99,6	0	0,0
		- HAZITEK 2016 ENPRESETAKO I+G LAGUNTZA-PROGRAMA (LEHIAKORRAK) *PROGRAMA DE APOYO I+D EMPRESARIAL HAZITEK 2016 (COMPETITIVOS)*	9.517.480	9.403.371	98,8	9.403.371	98,8	25.895	0,3
		- HAZITEK 2017 ENPRESETAKO I+G LAGUNTZA-PROGRAMA (ESTRATEGIKOAK) *PROGRAMA DE APOYO I+D EMPRESARIAL HAZITEK 2017 (ESTRATEGICOS)*	3.700.000	0	0,0	0	0,0	0	0,0

03 SEKZIOA: EKONOMIAREN GARAPENA ETA AZPIEGITURAK
SECCION 03: DESARROLLO ECONOMICO E INFRAESTRUCTURAS

Euroak
Euros

PROGRAMA *PROGRAMA*	CAC	PARTIDA *PARTIDA*	AURREKONTU EGUNERATUA *PRESUPUESTO ACTUALIZADO*	GASTU BAIMENAK *AUTORIZAC. DE GASTOS* ZENBATEKOA *IMPORTE*	%	GASTU DISPOSIZIOAK *DISPOSIC. DE GASTOS* ZENBATEKOA *IMPORTE*	%	AITORTUTAKO OBLIG. *OBLIG. RECONOCIDAS* ZENBATEKOA *IMPORTE*	%
		- HAZITEK 2017 ENPRESETAKO I+G LAGUNTZA-PROGRAMA (LEHIAKORRAK)	21.286.009	0	0,0	0	0,0	0	0,0
		PROGRAMA DE APOYO I+D EMPRESARIAL HAZITEK 2017 (COMPETITIVOS)							
	754	- ELKARTEK 2016 LANKIDETZA-IKERKETAK.	9.560.766	5.469.200	57,2	5.469.200	57,2	0	0,0
		INVESTIGACION COLABORATIVA ELKARTEK 2016.							
		- EMAITEK+ 2016. TEKNOLOGIA-ZENTROAK ETA KORPORAZIO ETA ALIANTZA TENOLOGIKOAK.	15.795.000	8.694.862	55,0	8.694.862	55,0	0	0,0
		EMAITEK+ 2016.CENTROS TECNOLOGICOS Y CORPORACIONES Y ALIANZAS TECNOLOGICAS.							
		- EMAITEK+ 2017. TEKNOLOGIA-ZENTROAK ETA KORPORAZIO ETA ALIANTZA TENOLOGIKOAK.	35.037.032	0	0,0	0	0,0	0	0,0
		EMAITEK+ 2017. CENTROS TECNOLOGICOS Y CORPORACIONES Y ALIANZAS TECNOLOGICAS.							
		- ELKARTEK 2017 LANKIDETZA-IKERKETAK.	5.500.000	0	0,0	0	0,0	0	0,0
		INVESTIGACION COLABORATIVA ELKARTEK 2017.							
		- ELKARTEK 2015 LANKIDETZA-IKERKETAK.	2.053.826	1.763.934	85,9	1.763.934	85,9	0	0,0
		INVESTIGACION COLABORATIVA ELKARTEK 2015.							
		- EMAITEK + 2016	0	3.743.657	-	3.743.657	-	0	-
		EMAITEK + 2016							
		- ELKARTEK 2016	0	5.239.084	-	5.239.084	-	0	-
		ELKARTEK 2016							
		- EMAITEK + 2016	0	2.540.375	-	2.540.375	-	0	-
		EMAITEK + 2016							
5415	BERRIKUNTZA DIGITALAREN AGENDA								
	AGENDA DE INNOVACION DIGITAL								
	414	- SPRI - TREBAKUNTZA ETA PRESTAKUNTZA DIGITALA.	1.970.000	0	0,0	0	0,0	0	0,0
		SPRI - CAPACITACION Y FORMACION DIGITALES.							
		- SPRI - IKT, ENPRESA-LEHIAKORTASUN TRESNA GISA.	4.356.020	0	0,0	0	0,0	0	0,0
		SPRI - TIC COMO HERRAMIENTA DE COMPETITIVIDAD EMPRESARIAL.							
		- SPRI - AGENDA DIGITALA.	1.987.650	0	0,0	0	0,0	0	0,0
		SPRI - AGENDA DIGITAL.							
	752	- HAZITEK 2016 ENPRESETAKO I+G LAGUNTZA-PROGRAMA (LEHIAKORRAK)	1.882.520	1.811.399	96,2	1.811.399	96,2	8.845	0,5
		PROGRAMA DE APOYO I+D EMPRESARIAL HAZITEK 2016 (COMPETITIVOS)							
		- HAZITEK 2017 ENPRESETAKO I+G LAGUNTZA-PROGRAMA (LEHIKORRAK)	3.961.766	0	0,0	0	0,0	0	0,0
		PROGRAMA DE APOYO I+D EMPRESARIAL HAZITEK 2017 (COMPETITIVOS)							
7111	NEKAZARITZA, ETA LANDAREN ETA ITSASERTZAREN GAR.								
	AGRICULTURA Y DESARROLLO RURAL Y LITORAL								

03 SEKZIOA: EKONOMIAREN GARAPENA ETA AZPIEGITURAK
SECCION 03: DESARROLLO ECONOMICO E INFRAESTRUCTURAS

Euroak
Euros

PROGRAMA *PROGRAMA*	CAC	PARTIDA *PARTIDA*	AURREKONTU EGUNERATUA *PRESUPUESTO ACTUALIZADO*	GASTU BAIMENAK *AUTORIZAC. DE GASTOS* ZENBATEKOA *IMPORTE*	%	GASTU DISPOSIZIOAK *DISPOSIC. DE GASTOS* ZENBATEKOA *IMPORTE*	%	AITORTUTAKO OBLIG. *OBLIG. RECONOCIDAS* ZENBATEKOA *IMPORTE*	%
	415	HAZI FUNDAZIOA. *FUNDACION HAZI*	4.414.265	4.414.265	100,0	4.414.265	100,0	2.180.525	49,4
	421	NEKAZARITZA GARAPENA (2015-2020). *DESARROLLO RURAL (2015-2020).*	7.651.382	0	0,0	0	0,0	0	0,0
	452	- OINARRIZKO ORDAINKETA. *PAGO BASICO.*	26.500.000	24.315.164	91,8	2.667.779	10,1	2.667.779	10,1
		- KLIMA ETA INFURUMENARAKO EGOKIAK DIREN JARDUNBIDEAK APLIKATZEKO ORDAINKETA (GREENING). *PAGO PARA LA APLICACION DE PRACTICAS BENEFICIOSAS PARA EL CLIMA Y MEDIO AMBIENTE (GREENING).*	15.600.000	13.148.529	84,3	1.379.216	8,8	1.379.216	8,8
		- BORONDATEZKO LOTUTAKO ORDAINKETA. *PAGO ASOCIADO VOLUNTARIO.*	4.740.000	11.026.059	232,6	7.115.985	150,1	7.115.985	150,1
		- ARDOREN MEB. EUROPAKO FUNTSAK - NBEF. *OCM VINO. FONDOS EUROPEOS-FEAGA.*	3.000.000	2.030.403	67,7	230.403	7,7	105.789	3,5
		- ARDOREN MEB. EUROPAKO FUNTSAK - NBEF. *OCM VINO. FONDOS EUROPEOS-FEAGA. CTDO*	7.461.536	8.593.287	115,2	8.593.287	115,2	489.517	6,6
		- NEKAZAL USTIAPEN TXIKIENTZAKO ARAUBIDE ERRAZTUA. *REGIMEN SIMPLIFICADO PEQUEÑAS EXPLOTACIONES AGRARIAS.*	3.200.000	2.358.410	73,7	142.857	4,5	142.857	4,5
	721	NEKAZARITZA GARAPENA (2015-2020). *DESARROLLO RURAL (2015-2020).*	3.723.106	0	0,0	0	0,0	0	0,0
	722	- EREIN (ARLO PUBLIKOA). *EREIN (SECTOR PUBLICO).*	2.000.000	1.979.867	99,0	1.979.855	99,0	0	0,0
		- EUSKAL AUTONOMIA ERKIDEGOKO LANDA-EREMUAK SUSTATU ETA GARATZEKO LAGUNTZA. ARLO PUBLIKOA. *AYUDAS DESTINADAS A LA PROMOCION Y AL DESARROLLO DE ZONAS RURALES. SECTOR PUBLICO.*	4.900.000	4.953.344	101,1	4.953.344	101,1	533.029	10,9
		- NEKAZARITZA GARAPENA (2015-2020). EUSKO JAURLARITZA. *DESARROLLO RURAL (2015-2020). GOBIERNO VASCO.*	1.798.396	0	0,0	0	0,0	0	0,0
	752	- ARDOREN MEB. EUROPAKO FUNTSAK - NBEF. *OCM VINO. FONDOS EUROPEOS-FEAGA. CTDO*	6.634.183	4.631.149	69,8	4.631.149	69,8	1.135.810	17,1
		- NEKAZARITZA GARAPENA (2015-2020). EUSKO JAURLARITZA. *DESARROLLO RURAL (2015-2020). GOBIERNO VASCO.*	1.691.489	1.956.207	115,6	0	0,0	0	0,0
		- NEKAZARITZA GARAPENA (2015/2020). EUSKO JAURLARITZA. EUROPAKO FUNTSAK-LGENF. *DESARROLLO RURAL (2015/2020) (CTDO.). GOBIERNO VASCO. FONDOS EUROPEOS-FEADER.*	7.675.915	6.696.433	87,2	6.696.433	87,2	1.953.626	25,5

03 SEKZIOA: EKONOMIAREN GARAPENA ETA AZPIEGITURAK
SECCION 03: DESARROLLO ECONOMICO E INFRAESTRUCTURAS

Euroak
Euros

PROGRAMA *PROGRAMA*	CAC	PARTIDA *PARTIDA*	AURREKONTU EGUNERATUA *PRESUPUESTO ACTUALIZADO*	GASTU BAIMENAK *AUTORIZAC. DE GASTOS* ZENBATEKOA *IMPORTE*	%	GASTU DISPOSIZIOAK *DISPOSIC. DE GASTOS* ZENBATEKOA *IMPORTE*	%	AITORTUTAKO OBLIG. *OBLIG. RECONOCIDAS* ZENBATEKOA *IMPORTE*	%
		- 2017KO EKITALDIRAKO 2015-2020 LGP-AREN DIRULAGUNTZAREN FINANTZIAZIOA *FINANCIACION AYUDAS PDR 2015-2020 PARA EL EJERCICIO 2017*	1.787.287	1.935.119	108,3	0	0,0	0	0,0
		- 2017KO EKITALDIRAKO 2015-2020 LGP-AREN DIRULAGUNTZAREN FINANTZIAZIOA *FINANCIACION AYUDAS PDR 2015-2020 PARA EL EJERCICIO 2017*	3.000.000	3.000.009	100,0	3.000.009	100,0	62.631	2,1
7112 ARRANTZA *PESCA*									
	454	FUNDACION AZTI FUNDAZIOA. PNDB *FUNDACION AZTI FUNDAZIOA. PNDB*	2.300.000	2.300.000	100,0	2.300.000	100,0	76.250	3,3
	622	ONDARROAKO LONJA. *LONJA DE ONDARROA.*	1.600.000	0	0,0	0	0,0	0	0,0
	752	MERKATARITZA- ETA ARRANTZA-EGITURAK HOBETZEA. FEMP. *MEJORA ESTRUCTURAS COMERCIALES Y PESQUERAS. FEMP.*	5.552.266	279.948	5,0	279.948	5,0	0	0,0
7113 ELIKAGAIEN SUSTAPENA ETA KALITATEA *PROMOCION Y CALIDAD ALIMENTARIA*									
	415	HAZI FUNDAZIOA. *FUNDACION HAZI.*	6.231.273	6.061.273	97,3	6.061.273	97,3	3.093.137	49,6
	752	- LEHIATU BERRIA. II KAPITULUA. LGENF-NEKAZARITZAKO ELIKAGAIA LERROA. *LEHIATU BERRIA. CAPITULO II. LINEA FEADER-AGRO.*	1.934.829	1.334.750	69,0	0	0,0	0	0,0
		- LEHIATU BERRIA. II KAPITULUA. LGENF-NEKAZARITZAKO ELIKAGAIA LERROA. *LEHIATU BERRIA. CAPITULO II. LINEA FEADER-AGRO.*	2.000.000	1.977.724	98,9	1.977.724	98,9	202.271	10,1
		- LEHIATU BERRIA. IV KAPITULUA. FEMP-ARRANTZA LINEA. *LEHIATU BERRIA. CAPITULO IV. LINEA FEMP-ARRANTZA.*	1.500.000	1.000.000	66,7	0	0,0	0	0,0
7212 INDUSTRIA GARAPENA ETA EKINTZAILEEN LAGUNTZA *DESARROLLO INDUSTRIAL Y APOYO A EMPRENDEDORES*									
	414	SPRI - EKINTZAILE JARDUEREI LAGUNTZAK. *SPRI - AYUDAS A ACTIVIDADES EMPRENDEDORAS.*	2.554.380	0	0,0	0	0,0	0	0,0
	714	- SPRI - RENOVE MAKINA ERREMINTA 2016. *SPRI - RENOVE MAQUINA HERRAMIENTA 2016.*	7.000.000	0	0,0	0	0,0	0	0,0
		- SPRI - RENOVE MAKINA ERREMINTA 2017. *SPRI - RENOVE MAQUINA HERRAMIENTA 2017.*	2.000.000	3.000.000	150,0	3.000.000	150,0	3.000.000	150,0
	721	ELKARTEGI GERNIKA LUMO HITZARMENA *CONVENIO ELKARTEGI GERNIKA LUMO*	2.200.000	2.200.000	100,0	2.200.000	100,0	0	0,0
	752	INDARTU PROGRAMA 2017 *PROGRAMA INDARTU 2017*	3.000.000	3.697.335	123,2	697.335	23,2	24.374	0,8
	754	WINDBOX ELKARTEA- ENTSEGU AURRERATUEN ZENTRUA. *ASOCIACION WINDBOX - CENTRO DE ENSAYOS AVANZADOS.*	1.500.000	1.500.000	100,0	1.500.000	100,0	1.256.277	83,8

03 SEKZIOA: EKONOMIAREN GARAPENA ETA AZPIEGITURAK
SECCION 03: DESARROLLO ECONOMICO E INFRAESTRUCTURAS

Euroak
Euros

PROGRAMA *PROGRAMA*	CAC	PARTIDA *PARTIDA*	AURREKONTU EGUNERATUA *PRESUPUESTO ACTUALIZADO*	GASTU BAIMENAK *AUTORIZAC. DE GASTOS* ZENBATEKOA *IMPORTE*	%	GASTU DISPOSIZIOAK *DISPOSIC. DE GASTOS* ZENBATEKOA *IMPORTE*	%	AITORTUTAKO OBLIG. *OBLIG. RECONOCIDAS* ZENBATEKOA *IMPORTE*	%
	811	- SPRI - SPRILUREN KAPITALA HANDITZEA *SPRI - AMPLIACION DE CAPITAL SPRILUR*	13.000.000	13.000.000	100,0	13.000.000	100,0	13.000.000	100,0
		- SPRI - PARKE TEKNOLOGIKOEN KAPITAL HANDITZEA *SPRI - AMPLIACION DE CAPITAL PARQUES TECNOLOGICOS*	2.160.000	2.160.000	100,0	2.160.000	100,0	2.160.000	100,0
	818	BILBAO EXHIBITION CENTRE *BILBAO EXHIBITION CENTRE*	17.520.000	17.520.000	100,0	17.520.000	100,0	17.519.992	100,0
	821	ARRISKU-KAPITALEKO FUNTSA *FONDO CAPITAL RIESGO*	3.614.695	0	0,0	0	0,0	0	0,0
	823	- ENPRESENTZAKO KREDITU PROGRAMA *PROGRAMA DE CREDITOS A EMPRESAS*	26.100.180	0	0,0	0	0,0	0	0,0
		- GAUZATU BERRIA 2014. *GAUZATU BERRIA 2014.*	1.939.423	1.939.422	100,0	1.939.422	100,0	1.939.422	100,0
		- GAUZATU BERRIA 2015. *GAUZATU BERRIA 2015.*	3.524.451	3.524.450	100,0	3.524.450	100,0	3.524.450	100,0
		- GAUZATU BERRIA 2016. *GAUZATU BERRIA 2016.*	3.165.499	3.156.589	99,7	3.156.589	99,7	3.156.589	99,7
7213 INDUSTRIA SEGURTASUNA *SEGURIDAD INDUSTRIAL*									
	454	EUSKADIKO AUTONOMIA-ERKIDEGOAREN KLUSTERRAK PROGRAMA. 2017. *PROGRAMA DE APOYO A LAS ORGANIZACIONES CLUSTER DE LA COMUNIDAD AUTONOMA DEL PAIS VASCO 2017.*	1.200.000	2.364.115	197,0	1.164.115	97,0	1.164.115	97,0
7214 BERRIKUNTZA ETA LEHIAKORTASUN ESTRATEGIA *INNOVACION Y ESTRATEGIA DE COMPETITIVIDAD*									
	714	BERRIKUNTZA ENPRESEN EHUNERA HEDATZEKO PROGRAMA. *PROGRAMA DE EXTENSION DE LA INNOVACION AL TEJIDO EMPRESARIAL.*	2.468.896	0	0,0	0	0,0	0	0,0
7613 NAZIOARTEKOTZEA *INTERNACIONALIZACION*									
	414	SPRI - NAZIOARTEKO KANPO SAREA *SPRI - RED EXTERIOR INTERNACIONAL*	5.003.820	1.000.000	20,0	1.000.000	20,0	1.000.000	20,0
	452	LAGUNTZAK NAZIOARTEKOTZERAKO GLOBAL LEHIAN 2016. *APOYOS INTERNACIONALIZACION GLOBAL LEHIAN 2016.*	3.284.743	3.190.534	97,1	3.189.734	97,1	2.102.489	64,0
	454	- GLOBAL TRAINING BEKAK, 2017. *BECAS GLOBAL TRAINING 2017.*	1.758.560	1.456.960	82,8	1.456.960	82,8	0	0,0
		- GLOBAL TRAINING BEKAK 2016. *BECAS GLOBAL TRAINING 2016.*	1.456.960	1.456.960	100,0	1.456.960	100,0	180.300	12,4

EAEko ADMINISTRAZIO OROKORRA - *ADMINISTRACION GENERAL DE LA CAE*
GASTU-AURREKONTUAREN PARTIDA GARRANTZITSUEN ANALISIA 2017KO EKAINAREN 30EAN
ANALISIS DE LAS PARTIDAS MAS SIGNIFICATIVAS DEL PRESUPUESTO DE GASTOS A 30 DE JUNIO DE 2017
SEKZIOKAKO XEHETASUNA - *DETALLE POR SECCIONES*

Euroak
Euros

03 SEKZIOA: EKONOMIAREN GARAPENA ETA AZPIEGITURAK
SECCION 03: DESARROLLO ECONOMICO E INFRAESTRUCTURAS

PROGRAMA *PROGRAMA*	CAC	PARTIDA *PARTIDA*	AURREKONTU EGUNERATUA *PRESUPUESTO ACTUALIZADO*	GASTU BAIMENAK *AUTORIZAC. DE GASTOS* ZENBATEKOA *IMPORTE*	%	GASTU DISPOSIZIOAK *DISPOSIC. DE GASTOS* ZENBATEKOA *IMPORTE*	%	AITORTUTAKO OBLIG. *OBLIG. RECONOCIDAS* ZENBATEKOA *IMPORTE*	%
		ANALIZATUA - *ANALIZADO*	996.494.843	561.712.934	56,4	501.308.011	50,3	207.113.993	20,8
		%	90,8	90,7		92,0		93,1	
		ANALIZATU GABEKOA - *RESTO SIN ANALIZAR*	101.363.559	57.450.373	56,7	43.793.048	43,2	15.305.379	15,1
		%	9,2	9,3		8,0		6,9	
		SEKZIOA GUZTIRA *TOTAL SECCION*	**1.097.858.402**	**619.163.307**	**56,4**	**545.101.059**	**49,7**	**222.419.372**	**20,3**
		%	**100,0**	**100,0**		**100,0**		**100,0**	

04 SEKZIOA: ENPLEGUA ETA GIZARTE POLITIKAK
SECCION 04: EMPLEO Y POLITICAS SOCIALES

Euroak
Euros

PROGRAMA *PROGRAMA*	CAC	PARTIDA *PARTIDA*	AURREKONTU EGUNERATUA *PRESUPUESTO ACTUALIZADO*	GASTU BAIMENAK *AUTORIZAC. DE GASTOS* ZENBATEKOA *IMPORTE*	%	GASTU DISPOSIZIOAK *DISPOSIC. DE GASTOS* ZENBATEKOA *IMPORTE*	%	AITORTUTAKO OBLIG. *OBLIG. RECONOCIDAS* ZENBATEKOA *IMPORTE*	%
		LANGILE-GASTUAK GUZTIRA - *TOTAL GASTOS DE PERSONAL*	8.276.070	8.046.566	97,2	7.876.466	95,2	3.641.165	44,0
3111 ENPLEGUA ETA GIZARTE POLIT. EGITURA ETA LAGUNTZA *ESTRUCTURA Y APOYO DE EMPLEO Y POLITICAS SOCIALES*									
	412	LANBIDE *LANBIDE*	13.811.185	13.811.185	100,0	13.811.185	100,0	6.905.593	50,0
3121 GIZARTERATZEA *INCLUSION SOCIAL*									
	412	LANBIDE *LANBIDE*	507.506.813	507.506.813	100,0	507.506.813	100,0	243.647.793	48,0
	422	- GIZARTE-LARRIALDIETARAKO LAGUNTZAK, GIZARTERATZEKO ETA DIRU-SARRERAK BERMATZEKO, 18/2008 LEGEARENAK. *AYUDAS DE EMERGENCIA SOCIAL DE LA LEY 18/2008 PARA LA GARANTIA DE INGRESOS Y PARA LA INCLUSION SOCIAL.*	23.000.000	20.184.847	87,8	20.184.847	87,8	10.092.442	43,9
		- GIZARTE LARRIALDIRAKO LAGUNTZAK. HORNITZEA, ESTALDURA EMATEKO EUSKADIKO TOKI ERAKUNDEEI BURUZKO APIRILAREN 7KO 2/2016 LEGEAN EZARRITAKOARI. *AYUDAS DE EMERGENCIA SOCIAL. DOTACION PARA DAR COBERTURA A LO ESTABLECIDO EN LA LEY 2/2016, DE 7 DE ABRIL DE INSTITUCIONES LOCALES DE EUSKADI.*	4.000.000	3.630.325	90,8	3.630.325	90,8	3.630.325	90,8
		- GIZARTE-LARRIALDIETARAKO LAGUNTZAK 2017 *AYUDAS EMERGENCIA SOCIAL 2017*	0	2.083.598	-	2.083.598	-	1.041.804	-
3123 GIZARTE ZERBITZUAK *SERVICIOS SOCIALES*									
	238	TELELAGUNTZA-ZERBITZUAREN KONTRATAZIOA. *CONTRATACION DEL SERVICIO DE TELEASISTENCIA.*	7.728.048	7.629.634	98,7	7.629.634	98,7	2.281.849	29,5
	421	GIZARTE ZERBITZUEN FONDOA GIZARTE ZERBITZUEN DEKRETUAREN ONDORIOZ *FONDO DE SERVICIOS SOCIALES DERIVADO DECRETO DE CARTERA*	0	14.008.000	-	14.008.000	-	14.008.000	-
	422	KARTERAKO DEKRETUAN JATORRIA DUEN GIZARTE ZERBITZUETAKO FONDOA. *FONDO SERVICIOS SOCIALES DERIVADO DECRETO CARTERA.*	14.008.000	0	0,0	0	0,0	0	0,0
	454	ESKU-HARTZE SOZIALEKO PROIEKTUAK(ESKU-HARTZE SOZIALAREN ESPARRUAN HIRUGARREN SEKTOREKO JARDUERAK SUSTATZEKO DIRU-LAGUNTZAK ARAUTZEN DITUEN DEKRETUA). *PROYECTOS DE INTERVENCION SOCIAL (DECRETO POR EL QUE SE REGULAN LAS SUBVENCIONES PARA EL FOMENTO DE ACTIVIDADES DEL TERCER SECTOR EN EL AMBITO DE LA INTERVENCION SOCIAL).*	2.620.436	2.620.436	100,0	0	0,0	0	0,0
3124 FAMILIA ETA KOMUNITATE POLITIKA *POLITICA FAMILIAR Y COMUNITARIA*									

04 SEKZIOA: ENPLEGUA ETA GIZARTE POLITIKAK
SECCION 04: EMPLEO Y POLITICAS SOCIALES

Euroak
Euros

PROGRAMA *PROGRAMA*	CAC	PARTIDA *PARTIDA*	AURREKONTU EGUNERATUA *PRESUPUESTO ACTUALIZADO*	GASTU BAIMENAK *AUTORIZAC. DE GASTOS* ZENBATEKOA *IMPORTE*	%	GASTU DISPOSIZIOAK *DISPOSIC. DE GASTOS* ZENBATEKOA *IMPORTE*	%	AITORTUTAKO OBLIG. *OBLIG. RECONOCIDAS* ZENBATEKOA *IMPORTE*	%
	453	- 30/2015 DEKRETUA. SEME-ALABAK DITUZTEN FAMILIENTZAKO DIRU-LAGUNTZAK. *DECRETO 30/2015. AYUDAS ECONOMICAS A LAS FAMILIAS CON HIJOS E HIJAS.*	30.764.314	27.264.314	88,6	11.908.000	38,7	11.896.200	38,7
		- LAN- ETA FAMILIA-BIZITZA BATERAGARRI EGITEA: LANGILEENTZAT ADINGABEAK ZAINTZEKO. *CONCILIACION DE LA VIDA LABORAL Y FAMILIAR: A TRABAJADORES POR CUIDADO DE MENORES.*	31.062.000	31.062.000	100,0	10.485.101	33,8	10.457.331	33,7
3211 ENPLEGUA *EMPLEO*									
	412	LANBIDE *LANBIDE*	222.960.704	222.960.704	100,0	222.960.704	100,0	101.509.624	45,5
3222 GAZTERIA *JUVENTUD*									
	452	GAZTE EMPLEGUA. GAZTEAK ITZULTZEKO PROGRAMA. *EMPLEO JUVENIL. PROGRAMA RETORNO JUVENIL.*	1.500.000	0	0,0	0	0,0	0	0,0
3231 PRESTAKUNTZA *FORMACION*									
	412	LANBIDE *LANBIDE*	110.579.959	110.579.959	100,0	110.579.959	100,0	43.816.234	39,6
	415	HOBETUZ. FORMACION PROFESIONAL CONTINUA - LANGILEEN PRESTAKUNTZARAKO EUSKAL FUNDAZIOA. EGITURA-GASTUETARAKO. *HOBETUZ. FUNDACION PARA LA FORMACION PROFESIONAL CONTINUA-LANGILEEN PRESTAKUNTZARAKO EUSKAL FUNDAZIOA. PARA SUS GASTOS DE ESTRUCTURA.*	2.260.880	2.260.880	100,0	2.260.880	100,0	1.130.440	50,0
		ANALIZATUA - *ANALIZADO*	980.078.409	973.649.261	99,3	934.925.512	95,4	454.058.800	46,3
		%	97,6	98,4		98,7		98,4	
		ANALIZATU GABEKOA - *RESTO SIN ANALIZAR*	24.084.124	16.075.845	66,7	12.165.061	50,5	7.264.426	30,2
		%	2,4	1,6		1,3		1,6	
		SEKZIOA GUZTIRA *TOTAL SECCION*	**1.004.162.533**	**989.725.106**	**98,6**	**947.090.573**	**94,3**	**461.323.226**	**45,9**
		%	**100,0**	**100,0**		**100,0**		**100,0**	

05 SEKZIOA: INGURUMENA, LURRALDE PLANGINTZA ETA ETXEBIZITZA
SECCION 05: MEDIO AMBIENTE, PLANIFICAC.TERRITORIAL Y VIVIENDA

Euroak
Euros

PROGRAMA *PROGRAMA*	CAC	PARTIDA *PARTIDA*	AURREKONTU EGUNERATUA *PRESUPUESTO ACTUALIZADO*	GASTU BAIMENAK *AUTORIZAC. DE GASTOS* ZENBATEKOA *IMPORTE*	%	GASTU DISPOSIZIOAK *DISPOSIC. DE GASTOS* ZENBATEKOA *IMPORTE*	%	AITORTUTAKO OBLIG. *OBLIG. RECONOCIDAS* ZENBATEKOA *IMPORTE*	%
		LANGILE-GASTUAK GUZTIRA - *TOTAL GASTOS DE PERSONAL*	20.442.391	18.243.101	89,2	18.242.769	89,2	9.637.515	47,1
4312 ETXEBIZITZA *VIVIENDA*									
	238	- ALOKABIDE, SA, ALOKAIRUKO ETXEBIZITZEN PARKE PUBLIKOAREN KUDEAKETA-GASTUAK. *ALOKABIDE, S.A.., GASTOS GESTION PARQUE PUBLICO VIVIENDAS EN ALQUILER.*	2.327.000	0	0,0	0	0,0	0	0,0
		- BDD, ETXEBIDE, ETXELAGUNTZA, BIZILAGUN, ERAIKAL ETA ETXEBIZITZAREN BEHATOKIAREN MANTENTZE-LANEN ZERBITZUA. *MANTENIMIENTO BDD, ETXEBIDE, ETXELAGUNTZA, BIZILAGUN, ERAIKAL Y OBSERVATORIO DE LA VIVIENDA.*	2.000.000	2.113.820	105,7	2.113.820	105,7	485.331	24,3
	414	ALOKABIDE SA *ALOKABIDE S.A.*	24.000.000	24.000.000	100,0	24.000.000	100,0	12.000.000	50,0
	453	ETXEBIZITZAREN LEGEAREN ERATORRIZKO SORRERA BERRIKO ETXEBIZITZAKO PRESTAZIO EKONOMIKOAK. *PRESTACIONES ECONOMICAS DE VIVIENDA DE NUEVA CREACION DERIVADAS DE LA LEY DE VIVIENDA.*	2.000.000	2.000.000	100,0	106.500	5,3	50.250	2,5
	621	- SAILAK LURZORUA ESKURATZEA. *OBTENCION DE SUELO POR PARTE DEL DEPARTAMENTO.*	2.800.000	505.072	18,0	505.072	18,0	204.877	7,3
		- URBANIZAZIO OBRAK LURZORU PUBLIKOKO BIZITEGI-EREMUETAN. *OBRAS DE URBANIZACION EN AREAS RESIDENCIALES DE SUELO PUBLICO.*	2.188.000	106.617	4,9	58.569	2,7	4.000	0,2
	622	- UE.130.02KO 60 ZUZKIDURA-BIZITOKIREN AURREPROIEKTUA, OINARRIZKO PROIEKTUA, BETEARAZPENA ETA ZUZENDARITZA ARANGOITIN, BILBAO. *ANTEPROYECTO, PROYECTO BASICO, EJECUCION Y DIRECCION 60 ALOJAMIENTOS DOTACIONALES UE.130.02, ARANGOITI, BILBAO.*	1.994.513	2.549.372	127,8	2.549.372	127,8	806.224	40,4
		- 58 ZB ERAIKITZEA SANTURTZIKO SAN JUAN ROMPEOLAS KALEAN *CONSTRUCCION 58 ADAS SAN JUAN ROMPEOLAS, SANTURTZI.*	1.492.095	1.882.828	126,2	1.882.828	126,2	471.913	31,6
		- 45 ETXEBIZITZA SOZIAL ERAIKITZEA EU-740.01 BEAN (URETAMENDI-EL PEÑASCAL) BILBAO. *CONSTRUCCION DE 45 VIVIENDAS SOCIALES EN LA U.E. 740.01 DEL A.R. (URETAMENDI-EL PEÑASCAL) BILBAO.*	1.550.454	2.050.454	132,2	2.050.454	132,2	408.773	26,4
		- OBRA BERRIA, ERAIKUNTZAK ETA ZERBITZU PROFESIONALAK. *OBRA NUEVA, EDIFICACIONES Y SERVICIOS PROFESIONALES.*	2.629.800	319.847	12,2	93.819	3,6	47.290	1,8
	714	- VISESA, ERAIKUNTZEN FINANTZAKETA. 2013KO PROGRAMA-KONTRATUA. BIZKAIKO SUSTAPENAK. *FINANCIACION EDIFICACIONES VISESA CONTRATO-PROGRAMA 2013. PROMOCIONES BIZKAIA.*	1.553.598	731.842	47,1	731.842	47,1	731.842	47,1

05 SEKZIOA: INGURUMENA, LURRALDE PLANGINTZA ETA ETXEBIZITZA
SECCION 05: MEDIO AMBIENTE, PLANIFICAC.TERRITORIAL Y VIVIENDA

Euroak
Euros

PROGRAMA *PROGRAMA*	CAC	PARTIDA *PARTIDA*	AURREKONTU EGUNERATUA *PRESUPUESTO ACTUALIZADO*	GASTU BAIMENAK *AUTORIZAC. DE GASTOS* ZENBATEKOA *IMPORTE*	%	GASTU DISPOSIZIOAK *DISPOSIC. DE GASTOS* ZENBATEKOA *IMPORTE*	%	AITORTUTAKO OBLIG. *OBLIG. RECONOCIDAS* ZENBATEKOA *IMPORTE*	%
		- VISESAREN DIRU-LAGUNTZA. VITORIA-GASTEIZKO KOROATZE AUZOAREN HIRI-BIRGAITZEA. BIRGAITZEKO RENOVE PLANA. HORIZON 2020K FINANTZATUA. *SUBVENCION VISESA. REGENERACION URBANA BARRIO DE CORONACION EN VITORIA-GASTEIZ.PLAN RENOVE REHABILITACION. FINANCIADO HORIZON 2020.*	2.132.000	2.632.000	123,5	2.632.000	123,5	0	0,0
		- ALOKABIDE SA ALOKATZEKO SUSTAPENAK EROSTEA. KONPROMISO KREDITUA: 2018: 10,0 M; 2019: 10,0 M; 2020: 10,0 M. *ALOKABIDE S.A. COMPRA PROMOCIONES ALQUILER. CREDITO DE COMPROMISO: 2018: 10,0 M; 2019: 10,0 M; 2020: 10,0 M.*	10.054.430	7.308.557	72,7	7.308.557	72,7	7.308.557	72,7
	722	- DIRU-LAGUNTZAK HIRIA BERRONERATZEKO. BIRGAITZEKO RENOVE PLANA. *SUBVENCIONES PARA LA REGENERACION URBANA. PLAN RENOVE REHABILITACION.*	2.000.000	0	0,0	0	0,0	0	0,0
		- ALOKAIRUAREN SUSTAPENA 2016. *FOMENTO AL ARRENDAMIENTO 2016.*	1.989.000	1.989.000	100,0	1.989.000	100,0	0	0,0
		- ALOKAIRUAREN SUSTAPENA 2016. *FOMENTO AL ARRENDAMIENTO 2016.*	1.880.000	1.880.000	100,0	1.880.000	100,0	0	0,0
	752	FINANTZA-HITZARMENEKO SOROSPENAK 90/2011. *SUBSIDIOS CONVENIO FINANCIERO 90/2011.*	1.800.000	1.893.240	105,2	1.893.240	105,2	383.915	21,3
	753	- ETXEBIZITZAK BIRGAITZEKO DIRU-LAGUNTZAK. BIRGAITZEKO RENOVE PLANA. *SUBVENCIONES REHABILITACION VIVIENDA. PLAN RENOVE REHABILITACION.*	3.871.000	3.870.826	100,0	3.870.826	100,0	1.670.036	43,1
		- ETXEBIZITZAK BIRGAITZEKO DIRU-LAGUNTZAK. BIRGAITZEKO RENOVE PLANA. *SUBVENCIONES REHABILITACION VIVIENDA. PLAN RENOVE REHABILITACION.*	5.530.000	5.529.937	100,0	5.529.937	100,0	2.677.710	48,4
		- ETXEBIZITZAK BIRGAITZEKO DIRU-LAGUNTZAK 2017. BIRGAITZEKO RENOVE PLANA. *SUBVENCIONES REHABILITACION VIVIENDA 2017. PLAN RENOVE REHABILITACION.*	11.000.000	2.472.639	22,5	1.944.536	17,7	1.944.536	17,7
4421	INGURUMENAREN BABESA *PROTECCION DEL MEDIO AMBIENTE*								
	238	IHOBE, S.AREN GOMENDIOA. INGURUMEN ADMINISTRAZIOA. *ENCOMIENDA A IHOBE,S.A, ADMINISTRACION AMBIENTAL.*	2.050.000	0	0,0	0	0,0	0	0,0
	414	IHOBE, S.A.RI UZTIAPEN GASTUETARAKO DIRU-LAGUNTZA. *IHOBE, S.A. SUBVENCION PARA GASTOS CORRIENTES.*	5.100.000	4.000.000	78,4	4.000.000	78,4	4.000.000	78,4
5121	URAREN PLANGINTZA ETA ADMINISTRAZIOA *PLANIFICACION Y ADMINISTRACION HIDRAULICA*								
	413	URAREN EUSKAL AGENTZIA *AGENCIA VASCA DEL AGUA*	11.220.053	5.600.000	49,9	5.600.000	49,9	5.600.000	49,9
	713	URAREN EUSKAL AGENTZIA *AGENCIA VASCA DEL AGUA*	23.879.947	12.700.000	53,2	12.700.000	53,2	12.700.000	53,2

EAEko ADMINISTRAZIO OROKORRA - *ADMINISTRACION GENERAL DE LA CAE*
GASTU-AURREKONTUAREN PARTIDA GARRANTZITSUEN ANALISIA 2017KO EKAINAREN 30EAN
ANALISIS DE LAS PARTIDAS MAS SIGNIFICATIVAS DEL PRESUPUESTO DE GASTOS A 30 DE JUNIO DE 2017
SEKZIOKAKO XEHETASUNA - *DETALLE POR SECCIONES*

Euroak
Euros

05 SEKZIOA: INGURUMENA, LURRALDE PLANGINTZA ETA ETXEBIZITZA
SECCION 05: MEDIO AMBIENTE, PLANIFICAC.TERRITORIAL Y VIVIENDA

PROGRAMA *PROGRAMA*	CAC	PARTIDA *PARTIDA*	AURREKONTU EGUNERATUA *PRESUPUESTO ACTUALIZADO*	GASTU BAIMENAK *AUTORIZAC. DE GASTOS* ZENBATEKOA *IMPORTE*	%	GASTU DISPOSIZIOAK *DISPOSIC. DE GASTOS* ZENBATEKOA *IMPORTE*	%	AITORTUTAKO OBLIG. *OBLIG. RECONOCIDAS* ZENBATEKOA *IMPORTE*	%
		ANALIZATUA - *ANALIZADO*	147.484.281	104.379.151	70,8	101.683.139	68,9	61.132.769	41,5
		%	76,8	75,3		77,8		92,4	
		ANALIZATU GABEKOA - *RESTO SIN ANALIZAR*	44.492.583	34.200.374	76,9	28.975.515	65,1	5.022.380	11,3
		%	23,2	24,7		22,2		7,6	
		SEKZIOA GUZTIRA *TOTAL SECCION*	**191.976.864**	**138.579.524**	**72,2**	**130.658.654**	**68,1**	**66.155.149**	**34,5**
		%	**100,0**	**100,0**		**100,0**		**100,0**	

EAEko ADMINISTRAZIO OROKORRA - *ADMINISTRACION GENERAL DE LA CAE*
GASTU-AURREKONTUAREN PARTIDA GARRANTZITSUEN ANALISIA 2017KO EKAINAREN 30EAN
ANALISIS DE LAS PARTIDAS MAS SIGNIFICATIVAS DEL PRESUPUESTO DE GASTOS A 30 DE JUNIO DE 2017
SEKZIOKAKO XEHETASUNA - *DETALLE POR SECCIONES*

06 SEKZIOA: OGASUNA ETA EKONOMIA
SECCION 06: HACIENDA Y ECONOMIA

Euroak
Euros

PROGRAMA *PROGRAMA*	CAC	PARTIDA *PARTIDA*	AURREKONTU EGUNERATUA *PRESUPUESTO ACTUALIZADO*	GASTU BAIMENAK *AUTORIZAC. DE GASTOS* ZENBATEKOA *IMPORTE*	%	GASTU DISPOSIZIOAK *DISPOSIC. DE GASTOS* ZENBATEKOA *IMPORTE*	%	AITORTUTAKO OBLIG. *OBLIG. RECONOCIDAS* ZENBATEKOA *IMPORTE*	%
		LANGILE-GASTUAK GUZTIRA - *TOTAL GASTOS DE PERSONAL*	19.079.703	17.694.622	92,7	17.494.050	91,7	10.048.150	52,7
5511 ESTATISTIKA *ESTADISTICA*									
	412	- OHIZKO GASTUETARAKO EUSTATI EGIN BEHARREKO TRANSFERENTZIA. *TRANSFERENCIA AL IVE - GASTO CORRIENTE.*	11.088.000	0	0,0	0	0,0	0	0,0
		- OHIZKO GASTUETARAKO EUSTATI EGIN BEHARREKO TRANSFERENTZIA. *TRANSFERENCIA AL IVE - GASTO CORRIENTE.*	0	5.544.000	-	5.544.000	-	5.544.000	-
6110 OGASUNA ETA EKONOMIA. EGITURA ETA LAGUNTZA *ESTRUCTURA Y APOYO DE HACIENDA Y ECONOMIA*									
	238	LAGUNTZA TEKNIKOA (BANAKAKOA). *ASISTENCIA TECNICA (PERSONAL).*	2.100.000	0	0,0	0	0,0	0	0,0
	632	EJIE KG EKONOMIA ETA FINANTZA SISTEMEN BILAKAERA SAP PLATAFORMAN *EG EJIE EVOLUCION SISTEMAS ECONOMICO-FINANCIEROS A PLATAFORMA SAP*	2.700.000	2.750.000	101,9	2.750.000	101,9	0	0,0
6112 ZERGA-POLITIKA *POLITICA FISCAL*									
	281	OHZREN ETA TOKIKO ZERGEN ORDAINKETAK *PAGO DE IBI Y OTROS TRIBUTOS LOCALES*	4.630.512	3.531.308	76,3	3.531.308	76,3	3.531.308	76,3
6311 FINANTZA-POLITIKA *POLITICA FINANCIERA*									
	238	DIRU-BILKETA BETEARAZLEAREN KOSTUA. BESTE ENPRESA BATZUK. *COSTE RECAUDACION EJECUTIVA. OTRAS EMPRESAS.*	2.006.000	2.006.021	100,0	2.006.021	100,0	1.399.694	69,8
	282	BIRFINKAPEN ITUNAK. *CONVENIOS DE REAFIANZAMIENTO.*	10.894.412	4.134.857	38,0	4.134.857	38,0	4.134.857	38,0
		ANALIZATUA - *ANALIZADO*	52.498.628	35.660.808	67,9	35.460.236	67,5	24.658.009	47,0
		%	82,2	81,9		82,1		81,4	
		ANALIZATU GABEKOA - *RESTO SIN ANALIZAR*	11.363.051	7.884.337	69,4	7.706.301	67,8	5.649.089	49,7
		%	17,8	18,1		17,9		18,6	
		SEKZIOA GUZTIRA *TOTAL SECCION*	**63.861.679**	**43.545.146**	**68,2**	**43.166.537**	**67,6**	**30.307.098**	**47,5**
		%	**100,0**	**100,0**		**100,0**		**100,0**	

07 SEKZIOA: HEZKUNTZA
SECCION 07: EDUCACION

Euroak
Euros

PROGRAMA *PROGRAMA*	CAC	PARTIDA *PARTIDA*	AURREKONTU EGUNERATUA *PRESUPUESTO ACTUALIZADO*	GASTU BAIMENAK *AUTORIZAC. DE GASTOS* ZENBATEKOA *IMPORTE*	%	GASTU DISPOSIZIOAK *DISPOSIC. DE GASTOS* ZENBATEKOA *IMPORTE*	%	AITORTUTAKO OBLIG. *OBLIG. RECONOCIDAS* ZENBATEKOA *IMPORTE*	%
		LANGILE-GASTUAK GUZTIRA - *TOTAL GASTOS DE PERSONAL*	1.259.751.800	1.076.451.454	85,4	1.075.967.204	85,4	625.628.200	49,7
4211 HEZKUNTZA. EGITURA ETA LAGUNTZA *ESTRUCTURA Y APOYO DE EDUCACION*									
	238	INFORMATIKA ARLOKO LAGUNTZA TEKNIKOA. *ASISTENCIA TECNICA EN EL AREA INFORMATICA.*	3.626.000	0	0,0	0	0,0	0	0,0
	824	LANGILERIARI EMANDAKO MAILEGUAK *PRESTAMOS AL PERSONAL*	2.000.000	563.030	28,2	563.030	28,2	563.030	28,2
4221 HAUR ETA LEHEN HEZKUNTZA *EDUCACION INFANTIL Y PRIMARIA*									
	237	HAUR ETA LEHEN HEZKUNTZAKO IKASTETXE FUNTZIONAMENDU-GASTUAK *GASTOS DE FUNCIONAMIENTO DE LOS CENTROS DE EDUCACION INFANTIL Y PRIMARIA.*	2.912.234	0	0,0	0	0,0	0	0,0
	238	- TELEKOMUNIKAZIO-AZPIEGITURAREN GASTUAK. *GASTOS DE SOPORTE DE TELECOMUNICACIONES.*	1.525.000	1.544.481	101,3	1.544.481	101,3	529.642	34,7
		- INFORMATIKA ARLOKO ZERBITZUENTZAKO HITZARMEN BEREZIAK. *CONVENIOS ESPECIALES PARA SERVICIOS AREA INFORMATICA.*	995.533	1.575.100	158,2	1.575.100	158,2	852.112	85,6
		- MATERIAL CURRICULARRA, DIGITALA ETA INPRIMATUA LEHEN HEZKUNTZA *MATERIAL CURRICULAR DIGITAL E IMPRESO DE PRIMARIA*	2.499.342	0	0,0	0	0,0	0	0,0
	282	HAUR ETA LEHEN HEZKUNTZAKO IKASTETXEEN FUNTZIONAMENDU-GASTUAK *GASTOS DE FUNCIONAMIENTO DE LOS CENTROS DE EDUCACION INFANTIL Y PRIMARIA*	517.090	2.990.570	578,3	2.990.570	578,3	2.990.570	578,3
	416	HAURRESKOLAK KONTSORTZIOA FINANTZATZEA *FINANCIACION DEL CONSORCIO "HAURRESKOLAK"*	42.675.215	42.675.215	100,0	42.675.215	100,0	30.354.764	71,1
	422	HAUR HEZKUNTZAKO HITZARMENA UDALEKIN. 16/17 DEIALDIA *CONVENIOS CON AYUNTAMIENTOS PARA LA EDUCACION INFANTIL. CONVOCATORIA 16/17*	3.902.295	3.902.295	100,0	3.902.295	100,0	1.170.689	30,0
	455	- HAUR ETA LEHEN HEZKUNTZAKO ITUNAK IKASTETXE PRIBATUEKIN *CONCIERTOS EDUCATIVOS EN EL NIVEL DE EDUCACION INFANTIL Y PRIMARIA*	276.040.809	178.759.927	64,8	162.006.174	58,7	162.006.174	58,7
		- HEZKUNTZA ITUNAK. HEZKUNTZA BEREZIA, BERARIAZKO HEZKUNTZA-ERREFORTZUKO PROIEKTUAK ETA CURRICULUM-ANIZTASUNEKOA *CONCIERTOS EDUCATIVOS. EDUCACION ESPECIAL, PROYECTOS DE REFUERZO EDUCATIVO ESPECIFICO Y DIVER. CURRICULAR*	12.415.093	12.470.155	100,4	7.315.702	58,9	7.315.702	58,9
		- HEZKUNTZA-LAGUNTZAKO ESPEZIALISTAK. ITUNPEKO IKASTETXEAK. 16/17 IKASTURTEA *ESPECIALISTAS DE APOYO EDUCATIVO - CENTROS CONCERTADOS. CURSO 16/17*	7.550.822	7.550.751	100,0	7.550.751	100,0	3.775.376	50,0

07 SEKZIOA: HEZKUNTZA
SECCION 07: EDUCACION

Euroak
Euros

PROGRAMA *PROGRAMA*	CAC	PARTIDA *PARTIDA*	AURREKONTU EGUNERATUA *PRESUPUESTO ACTUALIZADO*	GASTU BAIMENAK *AUTORIZAC. DE GASTOS* ZENBATEKOA *IMPORTE*	%	GASTU DISPOSIZIOAK *DISPOSIC. DE GASTOS* ZENBATEKOA *IMPORTE*	%	AITORTUTAKO OBLIG. *OBLIG. RECONOCIDAS* ZENBATEKOA *IMPORTE*	%
		- HEZKUNTZA-LAGUNTZAKO ESPEZIALISTAK. ITUNPEKO IKASTETXEAK. 17/18 IKASTURTEA. *ESPECIALISTAS DE APOYO EDUCATIVO - CENTROS CONCERTADOS. CURSO 17/18.*	4.153.312	0	0,0	0	0,0	0	0,0
		- 0-3 URTEKOENTZAKO HAUR ESKOLA PRIBATUENTZAKO LAGUNTZAK. 16/17 DEIALDIA *AYUDAS A ESCUELAS INFANTILES PRIVADAS 0-3 AÑOS. CONVOCATORIA 16/17*	24.869.027	24.389.510	98,1	24.389.510	98,1	23.504.989	94,5
	622	- HAUR ETA LEHEN HEZKUNTZAKO IKASTETXEETAKO OBRAK (AK) *OBRAS EN CENTROS DE EDUCACION INFANTIL Y PRIMARIA (CA)*	3.040.370	3.479.730	114,5	3.479.730	114,5	1.558.589	51,3
		- HAUR ETA LEHEN HEZKUNTZAKO IKASTETXEETAKO OBRAK. *OBRAS EN CENTROS DE EDUCACION INFANTIL Y PRIMARIA.*	4.468.968	2.719.187	60,8	2.034.719	45,5	0	0,0
		- HAUR ETA LEHEN HEZKUNTZAKO IKASTETXEETAKO OBRAK *OBRAS EN CENTROS DE EDUCACION INFANTIL Y PRIMARIA*	3.600.000	2.125.458	59,0	1.404.037	39,0	192.898	5,4
	623	KONTRATU PUBLIKOA-HERRI-IKASTETXEETAN INFORMATIKA-SAREAK HORNITZEA ETA JARTZEA. *CONTRATO PUBLICO-SUMINISTRO E INSTALACIONES REDES INFORMATICAS CENTROS PUBLICOS.*	2.071.375	779	0,0	779	0,0	779	0,0
	625	PREMIA-EKIPAMENDUA. *EQUIPAMIENTO PREMIA.*	3.624.800	3.450.683	95,2	985.832	27,2	341.990	9,4
	722	UDAL TITULARTASUNEKO IKASTETXEETAN KONPONKETA HANDIAK EGITEKO OBRAK. *OBRAS DE GRAN REPARACION EN CENTROS DOCENTES DE TITULARIDAD MUNICIPAL.*	6.000.000	5.999.614	100,0	5.999.614	100,0	899.942	15,0
	754	KOOPERATIBA-TITULARTASUNA DUTEN ITUNPEKO SAREKO IKASTETXEETAN INBERTSIOAK FINANTZATZEKO DIRU-LAGUNTZA. HEZKOOP 2015. *SUBVENCION PARA LA FINANCIACION DE INVERSION EN CENTROS EDUCATIVOS DE LA RED CONCERTADA CUYA TITULARIDAD REVISTA LA FORMA DE COOPERATIVA. HEZKOOP 2015.*	1.600.000	1.600.000	100,0	1.600.000	100,0	400.000	25,0
4222 BIGARREN HEZKUNTZA ETA LANBIDE HEZIKETA *EDUCACION SECUNDARIA Y FORMACION PROFESIONAL*									
	237	- BIGARREN HEZKUNTZAKO IKASTETXEETAKO BATXILERGO-GELEN IFUNTZIONAMENDU-GASTUAK. *GASTOS DE FUNCIONAMIENTO DE AULAS DE BACHILLERATO EN CENTROS DE EDUCACION SECUNDARIA.*	2.658.726	0	0,0	0	0,0	0	0,0
		- BIGARREN HEZKUNTZAKO IKASTETXEETAKO LH-GELEN FUNTZIONAMENDU-GASTUAK *GASTOS DE FUNCIONAMIENTO DE AULAS DE FP EN CENTROS DE EDUCACION SECUNDARIA.*	2.596.687	0	0,0	0	0,0	0	0,0
	238	- BMH-KO IKASTETXEETAKO DBH-KO GELEN GARBIKETAREN KONTRATAZIOA. URTARRILA-ABUZTUA *CONTRATACION DEL SERVICIO DE LIMPIEZA AULAS ESO EN CENTROS DE EDUCACION SECUNDARIA. ENERO-AGOSTO*	3.269.053	5.848.164	178,9	5.848.164	178,9	2.767.757	84,7

07 SEKZIOA: HEZKUNTZA
SECCION 07: EDUCACION

Euroak
Euros

PROGRAMA *PROGRAMA*	CAC	PARTIDA *PARTIDA*	AURREKONTU EGUNERATUA *PRESUPUESTO ACTUALIZADO*	GASTU BAIMENAK *AUTORIZAC. DE GASTOS* ZENBATEKOA *IMPORTE*	%	GASTU DISPOSIZIOAK *DISPOSIC. DE GASTOS* ZENBATEKOA *IMPORTE*	%	AITORTUTAKO OBLIG. *OBLIG. RECONOCIDAS* ZENBATEKOA *IMPORTE*	%
		- BMH-KO IKASTETXEETAKO DBH-KO GELEN GARBIKETAREN KONTRATAZIOA. IRAILA-ABENDUA. *CONTRATACION DEL SERVICIO DE LIMPIEZA AULAS ESO EN CENTROS DE EDUCACION SECUNDARIA. SEPTIEMBRE-DICIEMBRE.*	2.630.512	0	0,0	0	0,0	0	0,0
		- BMH-KO IKASTETXEETAKO BATXILERGO GELEN GARBIKETAREN KONTRATAZIOA. URTARRILA-ABUZTUA *CONTRATACION DEL SERVICIO DE LIMPIEZA AULAS DE BACHILLERATO EN CENTROS DE EDUCACION SECUNDARIA. ENERO-AGOSTO*	3.181.027	5.578.523	175,4	5.578.523	175,4	2.699.103	84,9
		- BMH-KO IKASTETXEETAKO BATXILERGO GELEN GARBIKETAREN KONTRATAZIOA. IRAILA-ABENDUA. *CONTRATACION DEL SERVICIO DE LIMPIEZA AULAS DE BACHILLERATO EN CENTROS DE EDUCACION SECUNDARIA. SEPTIEMBRE-DICIEMBRE.*	2.397.496	0	0,0	0	0,0	0	0,0
		- BIGARREN HEZKUNTZA MAILAKO IKASTETXEETAKO LH-KO GELEN GARBIKETAREN KONTRATAZIOA. URTARRILA-ABUZTUA. *CONTRATACION DEL SERVICIO DE LIMPIEZA AULAS DE FORMACION PROFESIONAL EN CENTROS DE EDUCACION SECUNDARIA. ENERO-AGOSTO.*	3.101.185	5.283.030	170,4	5.283.030	170,4	2.592.636	83,6
		- BIGARREN HEZKUNTZA MAILAKO IKASTETXEETAKO LH-KO GELEN GARBIKETAREN KONTRATAZIOA. IRAILA-ABENDUA. *CONTRATACION DEL SERVICIO DE LIMPIEZA AULAS DE FORMACION PROFESIONAL EN CENTROS DE EDUCACION SECUNDARIA. SEPTIEMBRE-DICIEMBRE.*	2.141.675	0	0,0	0	0,0	0	0,0
		- MATERIAL CURRICULARRA, DIGITALA ETA INPRIMATUA DBH *MATERIAL CURRICULAR, DIGITAL E IMPRESO DE ESO*	2.361.560	0	0,0	0	0,0	0	0,0
		- BERRIKUNTZA APLIKATUKO ETA EKINTZAILATZE PROIEKTUAK *PROYECTOS DE INNOVACION APLICADA Y EMPRENDIMIENTO*	2.546.456	21.175	0,8	21.175	0,8	0	0,0
		- BIGARREN HEZKUNTZAKO IKASTETXEETAKO LH-GELEN FUNTZIONAMENDU-GASTUAK *GASTOS DE FUNCIONAMIENTO DE AULAS DE FP EN CENTROS DE EDUCACION SECUNDARIA*	2.587.167	0	0,0	0	0,0	0	0,0
	282	- BIGARREN HEZKUNTZAKO IKASTETXEETAKO DBH-GELEN FUNTZIONAMENDU-GASTUAK *GASTOS DE FUNCIONAMIENTO DE AULAS DE ESO EN CENTROS DE EDUCACION SECUNDARIA*	58.519	1.467.039	*	1.467.039	*	1.467.039	*
		- BIGARREN HEZKUNTZAKO IKASTETXEETAKO BATXILERGO-GELEN FUNTZIONAMENDU-GASTUAK *GASTOS DE FUNCIONAMIENTO DE AULAS DE BACHILLERATO EN CENTROS DE EDUCACION SECUNDARIA*	4.120.705	5.908.772	143,4	5.908.772	143,4	5.908.772	143,4
		- BIGARREN HEZKUNTZAKO IKASTETXEETAKO LH-GELEN FUNTZIONAMENDU-GASTUAK *GASTOS DE FUNCIONAMIENTO DE AULAS DE FP EN CENTROS DE EDUCACION SECUNDARIA*	300.822	5.143.470	*	5.143.470	*	5.143.470	*

07 SEKZIOA: HEZKUNTZA
SECCION 07: EDUCACION

Euroak
Euros

PROGRAMA *PROGRAMA*	CAC	PARTIDA *PARTIDA*	AURREKONTU EGUNERATUA *PRESUPUESTO ACTUALIZADO*	GASTU BAIMENAK *AUTORIZAC. DE GASTOS* ZENBATEKOA *IMPORTE*	%	GASTU DISPOSIZIOAK *DISPOSIC. DE GASTOS* ZENBATEKOA *IMPORTE*	%	AITORTUTAKO OBLIG. *OBLIG. RECONOCIDAS* ZENBATEKOA *IMPORTE*	%
	422	ESKUMENENESKUORDETZA OINARRIZKO LH ZIKLOAK EMATEKO. UDALAK EAE *DELEGACION DE COMPETENCIA PARA IMPARTIR CICLOS FORMATIVOS FP BASICA. MUNICIPIOS CAE*	6.600.366	6.486.177	98,3	6.486.177	98,3	4.013.267	60,8
	455	- DERRIGORREZKO BIGARREN HEZKUNTZARAKO ITUNAK IKASTETXE PRIBATUEKIN *CONCIERTOS EDUCATIVOS EN EL NIVEL DE EDUCACION SECUNDARIA OBLIGATORIA*	171.005.269	108.760.640	63,6	98.232.716	57,4	98.232.716	57,4
		- HEZKUNTZA ITUNAK. HEZKUNTZA BEREZIA, BERARIAZKO HEZKUNTZA-ERREFORTZUKO PROIEKTUAK ETA CURRICULUM-ANIZTASUNEKOA *CONCIERTOS EDUCATIVOS. EDUCACION ESPECIAL, PROYECTOS DE REFUERZO EDUCATIVO ESPECIFICO Y DIVER. CURRICULAR*	18.507.485	18.597.378	100,5	10.998.109	59,4	10.998.109	59,4
		- BATXILERGOKO ITUNAK IKASTETXE PRIBATUEKIN *CONCIERTOS EDUCATIVOS EN EL NIVEL DE BACHILLERATO*	57.531.466	37.575.183	65,3	37.575.183	65,3	37.575.183	65,3
		- LANBIDE HEZIKETARAKO ITUNAK IKASTETXE PRIBATUEKIN *CONCIERTOS EDUCATIVOS EN EL NIVEL DE FORMACION PROFESIONAL*	62.701.861	49.948.773	79,7	49.948.773	79,7	49.948.773	79,7
		- OINARRIZKO LH ITUNAK *CONCIERTOS FP BASICA*	11.873.613	0	0,0	0	0,0	0	0,0
	622	- BIGARREN HEZKUNTZAKO IKASTETXEETAKO OBRAK - DBH. *OBRAS EN CENTROS DE EDUCACION SECUNDARIA - ESO.*	21.775.346	10.932.262	50,2	10.932.262	50,2	3.584.528	16,5
		- BIGARREN HEZKUNTZAKO IKASTETXEETAKO OBRAK. *OBRAS EN CENTROS DE EDUCACION SECUNDARIA.*	2.980.868	7.779.837	261,0	6.931.627	232,5	1.355.967	45,5
		- BIGARREN HEZKUNTZAKO IKASTETXEETAKO OBRAK - DBH *OBRAS EN CENTROS DE EDUCACION SECUNDARIA - ESO*	3.560.431	2.042.839	57,4	1.882.099	52,9	775.414	21,8
		- BIGARREN HEZKUNTZAKO IKASTETXEETAKO OBRAK *OBRAS EN CENTROS DE EDUCACION SECUNDARIA*	0	5.421.358	-	5.421.358	-	1.429.815	-
	624	LANBIDE HEZIKETAKO IKASTETXE PUBLIKOETAN HEZIKETA-ZIKLOETARAKO EKIPAMENDUA-IKASTETXEEI IGORRIA *EQUIPAMIENTO PARA CICLOS FORMATIVOS EN CENTROS PUBLICOS DE FORMACION PROFESIONAL-LIBRADO A LOS CENTROS*	3.715.785	3.715.785	100,0	3.715.785	100,0	3.715.785	100,0
	625	PREMIA EKIPAMENDUA *EQUIPAMIENTO PREMIA*	1.541.648	1.644.849	106,7	1.059.699	68,7	144.034	9,3
4223 UNIBERTSITATEKO IRAKASKUNTZA *ENSEÑANZA UNIVERSITARIA*									
	418	- UPV/EHU (EUSKAL HERRIKO UNIBERTSITATEA), OHIKO EKARPENA. *UPV/EHU (UNIVERSIDAD DEL PAIS VASCO), APORTACION ORDINARIA.*	254.816.673	254.816.673	100,0	254.816.673	100,0	254.816.673	100,0
		- UPV/EHU (EUSKAL HERRIKO UNIBERTSITATEA), PROGRAMA-KONTRATUAK. *UPV/EHU (UNIVERSIDAD DEL PAIS VASCO), CONTRATOS-PROGRAMA.*	22.344.213	21.874.213	97,9	21.874.213	97,9	15.686.535	70,2

07 SEKZIOA: HEZKUNTZA
SECCION 07: EDUCACION

Euroak
Euros

PROGRAMA *PROGRAMA*	CAC	PARTIDA *PARTIDA*	AURREKONTU EGUNERATUA *PRESUPUESTO ACTUALIZADO*	GASTU BAIMENAK *AUTORIZAC. DE GASTOS* ZENBATEKOA *IMPORTE*	%	GASTU DISPOSIZIOAK *DISPOSIC. DE GASTOS* ZENBATEKOA *IMPORTE*	%	AITORTUTAKO OBLIG. *OBLIG. RECONOCIDAS* ZENBATEKOA *IMPORTE*	%
		- UPV/EHU (EUSKAL HERRIKO UNIBERTSITATEA), BANAKAKO ORDAINSARI OSAGARRIAK. *UPV/EHU (UNIVERSIDAD DEL PAIS VASCO), COMPLEMENTOS RETRIBUTIVOS INDIVIDUALES.*	14.850.000	12.246.797	82,5	12.246.797	82,5	8.161.782	55,0
	454	- DEUSTUKO UNIBERTSITATEA, PROGRAMA-KONTRATUAK (UNIBERTSITATE PLANA). *UNIVERSIDAD DE DEUSTO, CONTRATOS-PROGRAMA (PLAN UNIVERSITARIO).*	3.953.740	3.453.740	87,4	3.453.740	87,4	0	0,0
		- MONDRAGON UNIBERTSITATEA, PROGRAMA-KONTRATUAK (UNIBERTSITATE PLANA). *MONDRAGON UNIBERTSITATEA, CONTRATOS-PROGRAMA (PLAN UNIVERSITARIO).*	3.926.399	3.626.399	92,4	3.626.399	92,4	3.626.399	92,4
	718	UPV/EHU (EUSKAL HERRIKO UNIBERTSITATEA), PROGRAMA-KONTRATUAK. *UPV/EHU (UNIVERSIDAD DEL PAIS VASCO), CONTRATOS-PROGRAMA.*	8.147.010	8.147.010	100,0	8.147.010	100,0	5.844.310	71,7
	754	- DEUSTUKO UNIBERTSITATEA, PROGRAMA-KONTRATUAK (UNIBERTSITATE PLANA). *UNIVERSIDAD DE DEUSTO, CONTRATOS-PROGRAMA (PLAN UNIVERSITARIO).*	3.742.323	3.742.323	100,0	3.742.323	100,0	0	0,0
		- MONDRAGON UNIBERTSITATEA, PROGRAMA-KONTRATUAK *MONDRAGON UNIBERTSITATEA, CONTRATOS-PROGRAMA*	2.767.054	2.767.054	100,0	2.767.054	100,0	2.767.054	100,0
4224 ARAUBIDE BEREZIKO IRAKASKUNTZAK *ENSEÑANZAS DE REGIMEN ESPECIAL*									
	415	MUSIKENE (EUSKAL HERRIKO GOI-MAILAKO MUSIKA IKASTEGIA), USTIAPEN AURREKONTUA. *MUSIKENE (CENTRO SUPERIOR DE MUSICA DEL PAIS VASCO), PRESUPUESTO DE EXPLOTACION.*	8.783.000	8.783.000	100,0	8.783.000	100,0	8.783.000	100,0
	422	UDAL FINANTZIAZIOA ETA TITULARTASUNA DUTEN MUSIKA-IRAKASKUNTZETAKO IKASTEGIEI EMAN BEHARREKO DIRULAGUNTZA 2016 *SUBVENCION A CENTROS DE ENSEÑANZA MUSICAL DE TITULARIDAD MUNICIPAL Y FINANCIACION MUNICIPAL 2016*	6.780.222	6.684.628	98,6	6.684.628	98,6	6.684.628	98,6
	454	UDAL FINANTZIAZIOREKIN MUSIKA-IKASKETEN ELKARTEEI EMAN BEHARREKO DIRULAGUNTZAK 2016 *SUBVENCION A ASOCIACIONES DE ESTUDIOS MUSICALES CON FINANCIACION MUNICIPAL 2016*	1.555.763	1.566.626	100,7	1.566.626	100,7	1.566.626	100,7
4231 HEZKUNTZA SUSTAPENA *PROMOCION EDUCATIVA*									
	238	- IKASTETXE PUBLIKOEN KUDEAKETA ZUZENEKO JANTOKIEN ZERBITZUA. URTARRILA-EKAINA *SERVICIO DE COMEDORES DE GESTION DIRECTA EN CENTROS PUBLICOS. ENERO-JUNIO*	17.300.000	13.224.033	76,4	11.247.732	65,0	11.247.732	65,0
		- IKASTETXE PUBLIKOEN KUDEAKETA ZUZENEKO JANTOKIEN ZERBITZUA. IRAILA-ABENDUA. *SERVICIO DE COMEDORES DE GESTION DIRECTA EN CENTROS PUBLICOS. SEPTIEMBRE-DICIEMBRE.*	9.200.000	0	0,0	0	0,0	0	0,0

07 SEKZIOA: HEZKUNTZA
SECCION 07: EDUCACION

Euroak
Euros

PROGRAMA *PROGRAMA*	CAC	PARTIDA *PARTIDA*	AURREKONTU EGUNERATUA *PRESUPUESTO ACTUALIZADO*	GASTU BAIMENAK *AUTORIZAC. DE GASTOS* ZENBATEKOA *IMPORTE*	%	GASTU DISPOSIZIOAK *DISPOSIC. DE GASTOS* ZENBATEKOA *IMPORTE*	%	AITORTUTAKO OBLIG. *OBLIG. RECONOCIDAS* ZENBATEKOA *IMPORTE*	%
		- ESKOLA GARRAIOA. URTARRILA-EKAINA. *TRANSPORTE ESCOLAR. ENERO-JUNIO.*	13.000.000	11.758.065	90,4	11.758.065	90,4	9.154.967	70,4
		- ESKOLA GARRAIOA. IRAILA-ABENDUA. *TRANSPORTE ESCOLAR. SEPTIEMBRE-DICIEMBRE.*	8.000.000	6.833.202	85,4	0	0,0	0	0,0
		- ESKOLA-GARRAIOKO LAGUNTZAILEAK. URTARRILA-EKAINA. *ACOMPAÑANTES TRANSPORTE ESCOLAR. ENERO-JUNIO.*	2.500.000	2.470.205	98,8	2.470.205	98,8	1.793.829	71,8
		- ESKOLA-GARRAIOKO LAGUNTZAILEAK. IRAILA-ABENDUA. *ACOMPAÑANTES TRANSPORTE ESCOLAR. SEPTIEMBRE-DICIEMBRE.*	1.600.000	806.707	50,4	0	0,0	0	0,0
	418	UPV/EHU, FAMILIA UGARIEN TASA ETA ESKUBIDE AKADEMIKOAK. *UPV/EHU, TASAS Y DERECHOS ACADEMICOS A FAMILIAS NUMEROSAS.*	2.000.000	2.000.000	100,0	2.000.000	100,0	2.000.000	100,0
	453	- UNIBERTSITATEKOAK EZ DIREN BEKAK. 16/17 IKASTURTEA *BECAS NO UNIVERSITARIAS. CURSO 16/17*	47.000.000	42.461.773	90,3	39.883.325	84,9	39.883.325	84,9
		- UNIBERTSITATEKOAK EZ DIREN BEKAK. 17/18 IKASTURTEA. *BECAS NO UNIVERSITARIAS. CURSO 17/18.*	10.000.000	0	0,0	0	0,0	0	0,0
		- DESGAITASUNA DUTEN IKASLEEN GARRAIORAKO LAGUNTZAK 17/18. *AYUDAS PARA TRANSPORTE ESCOLAR A ALUMNOS CON DISCAPACIDAD 17/18.*	2.500.000	0	0,0	0	0,0	0	0,0
		- UNIBERTSITATE-BEKA OROKORRAK, DESGAITUAK GARRAIATZEKO ETA BIKAINTASUN BEKAK. 16/17 IKASTURTEA. *BECAS UNIVERSITARIAS DE CARACTER GENERAL, TRANSPORTE DISCAPACITADOS Y DE EXCELENCIA. CURSO 16/17*	26.000.000	26.000.000	100,0	25.621.690	98,5	25.621.690	98,5
4715 HEZKUNTZA SISTEMAREN EUSKALDUNTZEA *EUSKALDUNIZACION DEL SISTEMA EDUCATIVO*									
	454	IRALERAKO DIRU-LAGUNTZA IKASTETXE PRIBATUETAKO ORDEZKAPENAK FINANTZATZEKO *SUBVENCION PROGRAMA IRALE PARA SUSTITUCIONES EN CENTROS CONCERTADOS*	2.088.000	2.088.000	100,0	0	0,0	0	0,0
5412 IKERKETA *INVESTIGACION*									
	418	- DOKTOREAK HOBETZEKO BEKAK 15/16 *BECAS PERFECCIONAMIENTO DE DOCTORES 15/16*	0	1.627.554	-	1.627.554	-	745.643	-
		- IKERTZAILEENTZAKO PRESTAKUNTZA BEKAK 15/16 *BECAS DE FORMACION DE INVESTIGADORES 15/16*	0	4.905.174	-	4.905.174	-	3.251.475	-
		- IKERBASQUE FUNDAZIOAREKIN HITZARMENA. *CONVENIO CON LA FUNDACION IKERBASQUE.*	12.429.696	11.688.091	94,0	11.688.091	94,0	7.041.688	56,7
		- KONGRESUAK ANTOLATZEA 16/17 *ORGANIZACION DE CONGRESOS. 16/17*	5.938.710	31.666	0,5	31.666	0,5	24.166	0,4
	453	IKERTZAILEENTZAKO PRESTAKUNTZA BEKAK 16/17 *BECAS DE FORMACION DE INVESTIGADORES 16/17*	2.761.194	2.594.063	93,9	2.594.063	93,9	1.709.950	61,9

EAEko ADMINISTRAZIO OROKORRA - *ADMINISTRACION GENERAL DE LA CAE*
GASTU-AURREKONTUAREN PARTIDA GARRANTZITSUEN ANALISIA 2017KO EKAINAREN 30EAN
ANALISIS DE LAS PARTIDAS MAS SIGNIFICATIVAS DEL PRESUPUESTO DE GASTOS A 30 DE JUNIO DE 2017
SEKZIOKAKO XEHETASUNA - *DETALLE POR SECCIONES*

07 SEKZIOA: HEZKUNTZA
SECCION 07: EDUCACION

Euroak
Euros

PROGRAMA *PROGRAMA*	CAC	PARTIDA *PARTIDA*	AURREKONTU EGUNERATUA *PRESUPUESTO ACTUALIZADO*	GASTU BAIMENAK *AUTORIZAC. DE GASTOS* ZENBATEKOA *IMPORTE*	%	GASTU DISPOSIZIOAK *DISPOSIC. DE GASTOS* ZENBATEKOA *IMPORTE*	%	AITORTUTAKO OBLIG. *OBLIG. RECONOCIDAS* ZENBATEKOA *IMPORTE*	%
	718	- IKERKETA-TALDEAK. EUSKAL UNI. SISTEMA 13/18. *GRUPOS DE INVESTIGACION. SISTEMA UNIV. VASCO 13/18.*	2.907.858	2.907.858	100,0	2.907.858	100,0	2.907.858	100,0
		- IKERKETA-TALDEAK. EUSKAL UNI. SISTEMA 16/21. *GRUPOS DE INVESTIGACION. SISTEMA UNIV. VASCO 16/21.*	4.135.175	3.936.742	95,2	3.936.742	95,2	3.936.742	95,2
		- IKERKETA JARDUERA BERC 2014-2017. *ACTIVIDAD INVESTIGADORA BERC 2014-2017.*	4.831.164	4.831.163	100,0	4.831.163	100,0	4.469.343	92,5
		- IKERKETA JARDUERA BERC 2014-2017. *ACTIVIDAD INVESTIGADORA BERC 2014-2017.*	5.168.837	5.168.837	100,0	5.168.837	100,0	5.168.837	100,0
		ANALIZATUA - *ANALIZADO*	2.576.611.844	2.127.444.788	82,6	2.066.799.332	80,2	1.521.332.068	59,0
		%	96,5	97,2		97,7		98,1	
		ANALIZATU GABEKOA - *RESTO SIN ANALIZAR*	94.133.420	61.276.826	65,1	48.095.377	51,1	29.430.601	31,3
		%	3,5	2,8		2,3		1,9	
		SEKZIOA GUZTIRA *TOTAL SECCION*	**2.670.745.264**	**2.188.721.613**	**82,0**	**2.114.894.710**	**79,2**	**1.550.762.669**	**58,1**
		%	**100,0**	**100,0**		**100,0**		**100,0**	

EAEko ADMINISTRAZIO OROKORRA - *ADMINISTRACION GENERAL DE LA CAE*
GASTU-AURREKONTUAREN PARTIDA GARRANTZITSUEN ANALISIA 2017KO EKAINAREN 30EAN
ANALISIS DE LAS PARTIDAS MAS SIGNIFICATIVAS DEL PRESUPUESTO DE GASTOS A 30 DE JUNIO DE 2017
SEKZIOKAKO XEHETASUNA - *DETALLE POR SECCIONES*

08 SEKZIOA: OSASUNA
SECCION 08: SALUD

Euroak
Euros

PROGRAMA *PROGRAMA*	CAC	PARTIDA *PARTIDA*	AURREKONTU EGUNERATUA *PRESUPUESTO ACTUALIZADO*	GASTU BAIMENAK *AUTORIZAC. DE GASTOS* ZENBATEKOA *IMPORTE*	%	GASTU DISPOSIZIOAK *DISPOSIC. DE GASTOS* ZENBATEKOA *IMPORTE*	%	AITORTUTAKO OBLIG. *OBLIG. RECONOCIDAS* ZENBATEKOA *IMPORTE*	%
		LANGILE-GASTUAK GUZTIRA - *TOTAL GASTOS DE PERSONAL*	47.699.934	45.263.310	94,9	45.050.160	94,4	22.319.679	46,8
4112		OSASUN FINANTZAKETA ETA KONTRATAZIOA *FINANCIACION Y CONTRATACION SANITARIA*							
	241	- BARRUALDE GALDAKAOKO E.S.I. ALO. *O.S.I. BARRUALDE GALDAKAO. DTA.*	7.872.109	7.599.016	96,5	7.599.016	96,5	2.533.005	32,2
		- ARABAKO ESI. ALO *OSI ARABA. DTA*	360.150.524	360.150.524	100,0	360.150.524	100,0	193.442.324	53,7
		- ARABAKO ERRIOXA-RIOJA ALAVESA. ESI *OSI ARABAKO ERRIOXA-RIOJA ALAVESA*	11.320.109	11.320.109	100,0	11.320.109	100,0	5.324.955	47,0
		- ARABAKO OSASUN MENTAL SAREA. *RED SALUD MENTAL ARABA.*	26.334.807	26.334.807	100,0	26.334.807	100,0	12.393.890	47,1
		- TOLOSALDEAKO E.S.I. *O.S.I. TOLOSALDEA.*	13.636.362	13.636.362	100,0	13.636.362	100,0	7.177.367	52,6
		- DONOSTIALDEAKO E.S.I. *O.S.I. DONOSTIALDEA*	498.665.138	498.665.138	100,0	498.665.138	100,0	265.058.204	53,2
		- GOIERRI UROLAKO E.S.I. *O.S.I. GOIERRI UROLA.*	69.576.391	69.576.392	100,0	69.576.392	100,0	36.914.095	53,1
		- BIDASOAKO E.S.I.. *O.S.I. BIDASOA.*	50.666.255	50.666.256	100,0	50.666.256	100,0	27.087.507	53,5
		- DEBABARRENA E.S.I. GLO. *O.S.I. DEBABARRENA. DTG.*	53.652.267	53.652.267	100,0	53.652.267	100,0	28.510.345	53,1
		- ALTO DEBAKO E.S.I. GLO. *O.S.I. ALTO DEBA. DTG.*	42.924.071	42.924.071	100,0	42.924.071	100,0	22.877.437	53,3
		- GIPUZKOAKO OSASUN MENTAL SAREA. *RED SALUD MENTAL GIPUZKOA.*	11.213.860	11.213.860	100,0	11.213.860	100,0	5.313.141	47,4
		- DEBABARRENA E.S.I. BLO. *O.S.I. DEBABARRENA. DTB.*	3.787.899	3.787.899	100,0	3.787.899	100,0	2.063.847	54,5
		- EZKERRALDEA-ENKARTERRI-CRUCES E.S.I. *O.S.I. EZKERRALDEA-ENKARTERRI-CRUCES.*	477.881.508	477.881.508	100,0	477.881.508	100,0	258.432.495	54,1
		- BILBAO BASURTOKO E.S.I. *O.S.I. BILBAO BASURTO.*	388.392.440	386.444.238	99,5	386.444.238	99,5	206.412.510	53,1
		- BARRUALDE GALDAKAOKO E.S.I. BLO. *O.S.I. BARRUALDE GALDAKAO. DTB.*	242.415.367	242.415.367	100,0	242.415.367	100,0	129.511.441	53,4

08 SEKZIOA: OSASUNA
SECCION 08: SALUD

Euroak
Euros

PROGRAMA *PROGRAMA*	CAC	PARTIDA *PARTIDA*	AURREKONTU EGUNERATUA *PRESUPUESTO ACTUALIZADO*	GASTU BAIMENAK *AUTORIZAC. DE GASTOS* ZENBATEKOA *IMPORTE*	%	GASTU DISPOSIZIOAK *DISPOSIC. DE GASTOS* ZENBATEKOA *IMPORTE*	%	AITORTUTAKO OBLIG. *OBLIG. RECONOCIDAS* ZENBATEKOA *IMPORTE*	%
		- BARAKALDO SESTAOKO E.S.I. *O.S.I. BARAKALDO SESTAO.*	77.046.428	77.046.428	100,0	77.046.428	100,0	41.432.728	53,8
		- URIBEKO E.S.I. *O.S.I. URIBE.*	62.139.549	62.139.549	100,0	62.139.549	100,0	27.943.646	45,0
		- SANTA MARINA OSPITALEA. *HOSPITAL SANTA MARINA.*	23.617.389	23.617.389	100,0	23.617.389	100,0	14.737.248	62,4
		- GORLIZKO OSPITALEA. *HOSPITAL DE GORLIZ.*	21.115.602	21.115.602	100,0	21.115.602	100,0	12.551.192	59,4
		- BIZKAIKO OSASUN MENTAL SAREA. *RED SALUD MENTAL BIZKAIA.*	67.907.939	67.907.939	100,0	67.907.939	100,0	31.925.860	47,0
		- ZUZENDARITZA NAGUSIA. *DIRECCION GENERAL.*	99.504.749	98.064.851	98,6	93.510.422	94,0	51.341.777	51,6
		- EMERGENTZIAKO LURRALDE UNITATEAK. *UNIDADES TERRITORIALES DE EMERGENCIAS.*	17.876.799	17.553.371	98,2	17.523.133	98,0	8.800.763	49,2
		- TRANSFUSIO ETA GIZA-EHUNEN EUSKAL ZENTROA. *CENTRO VASCO DE TRANSFUSION Y TEJIDOS HUMANOS.*	17.267.026	17.267.026	100,0	17.267.026	100,0	8.615.257	49,9
	242	- ARNAS TERAPIA.ALO. *TERAPIAS RESPIRATORIAS.DTA.*	2.200.459	1.358.675	61,7	1.358.675	61,7	383.110	17,4
		- BESTE ANBULATORIO BATZUK *OTROS CENTROS AMBULATORIOS*	335.994	2.957.782	880,3	2.957.782	880,3	1.559.799	464,2
		- ARABAKO LURRALDE ORDEZKARITZA. *DELEGACION TERRITORIAL ARABA/ALAVA.*	2.434.024	2.590.608	106,4	2.552.728	104,9	1.278.872	52,5
		- PROGRAMATUTAKO GARRAIOA. ALO. *TRANSPORTE PROGRAMADO. DTA.*	2.916.284	2.211.956	75,8	2.030.317	69,6	1.418.254	48,6
		- URGENTZIAKO GARRAIO SANITARIOKO SAREA. ALO. *RED TRANSPORTE SANITARIO URGENTE. DTA.*	5.415.057	5.430.250	100,3	5.091.642	94,0	2.252.250	41,6
		- HITZARMENAK ARABAKO FORU ALDUNDIAREKIN *CONVENIOS CON LA DIPUTACION FORAL DE ARABA*	3.504.050	3.845.049	109,7	3.845.049	109,7	301.525	8,6
		- ARNAS TERAPIA.GLO. *TERAPIAS RESPIRATORIAS.DTG.*	4.364.467	8.955.399	205,2	8.954.912	205,2	4.137.043	94,8
		- ETXEKO LARRIALDI-LAGUNTZA.GLO. *ASISTENCIA URGENTE DOMICILIARIA.DTG.*	2.303.378	0	0,0	0	0,0	0	0,0
		- PADI.GLO. *PADI.DTG.*	1.350.630	1.466.908	108,6	564.305	41,8	564.305	41,8

08 SEKZIOA: OSASUNA
SECCION 08: SALUD

Euroak
Euros

PROGRAMA *PROGRAMA*	CAC	PARTIDA *PARTIDA*	AURREKONTU EGUNERATUA *PRESUPUESTO ACTUALIZADO*	GASTU BAIMENAK *AUTORIZAC. DE GASTOS* ZENBATEKOA *IMPORTE*	%	GASTU DISPOSIZIOAK *DISPOSIC. DE GASTOS* ZENBATEKOA *IMPORTE*	%	AITORTUTAKO OBLIG. *OBLIG. RECONOCIDAS* ZENBATEKOA *IMPORTE*	%
		- BESTE ANBULARIO BATZUK.GLO. *OTROS CENTROS AMBULATORIOS.DTG.*	2.112.542	0	0,0	0	0,0	0	0,0
		- GIPUZKOAKO LURRALDE ORDEZKARITZA *DELEGACION TERRITORIAL GIPUZKOA*	67.595.707	66.639.787	98,6	66.639.787	98,6	30.418.790	45,0
		- GIPUZKOAKO LURRALDE ORDEZKARITZA *DELEGACION TERRITORIAL GIPUZKOA*	26.575.818	26.403.607	99,4	26.403.607	99,4	11.772.207	44,3
		- PROGRAMATUTAKO GARRAIOA.GLO *TRANSPORTE PROGRAMADO. DTG.*	9.933.373	4.152.609	41,8	4.152.609	41,8	4.152.609	41,8
		- URGENTZIAKO GARRAIO SANITARIOKO SAREA.GLO. *RED TRANSPORTE SANITARIO URGENTE.DTG.*	9.797.658	9.232.021	94,2	9.232.021	94,2	4.060.142	41,4
		- HITZARMENAK GIPUZKOAKO FORU ALDUNDIAREKIN *CONVENIOS DIPUTACION FORAL DE GIPUZKOA*	8.913.090	10.307.090	115,6	10.307.090	115,6	2.008.039	22,5
		- ARNAS TERAPIA.BLO. *TERAPIAS RESPIRATORIAS.DTB.*	7.346.743	5.999.751	81,7	5.999.751	81,7	2.978.100	40,5
		- HEMODIALISI ETA DIALISI PERITONEALA.BLO. *HEMODIALISIS Y DIALISIS PERITONEAL.DTB.*	5.666.792	5.096.158	89,9	5.096.158	89,9	1.966.876	34,7
		- PADI.BLO. *PADI.DTB.*	2.858.432	2.834.080	99,1	868.088	30,4	868.088	30,4
		- BESTE ANBULATORIO BATZUK.BLO. *OTROS CENTROS AMBULATORIOS.DTB.*	3.251.941	3.441.294	105,8	3.441.294	105,8	1.171.666	36,0
		- BIZKAIKO LURRALDE ORDEZKARITZA. *DELEGACION TERRITORIAL BIZKAIA.*	17.685.256	18.401.821	104,1	16.687.811	94,4	7.670.112	43,4
		- BIZKAIKO LURRALDE ORDEZKARITZA. *DELEGACION TERRITORIAL BIZKAIA.*	9.821.485	9.634.901	98,1	9.634.901	98,1	4.108.021	41,8
		- POGRAMATUTAKO GARRAIOA.BLO. *TRANSPORTE PROGRAMADO.DTB.*	17.211.332	11.505.838	66,9	7.202.563	41,8	7.202.563	41,8
		- URGENTZAIAKO GARRAIO SANITARIOKO SAREA.BLO. *RED TRANSPORTE SANITARIO URGENTE.DTB.*	3.676.548	4.431.846	120,5	4.431.846	120,5	2.027.119	55,1
		- HITZARMENAK BIZKAIKO FORU ALDUNDIAREKIN *CONVENIOS DIPUTACION FORAL DE BIZKAIA*	4.497.041	4.461.558	99,2	4.455.419	99,1	685.717	15,2
		- BESTE HITZARMEN SOZIOSANITARIO BATZUK.BLO. *OTROS CONVENIOS SOCIO-SANITARIOS.DTB.*	2.874.561	2.884.021	100,3	2.884.021	100,3	1.249.327	43,5
		- URGENTZIAKO GARRAIO SANITARIOKO SAREA. BIZKAIA. *RED TRANSPORTE SANITARIO URGENTE. BIZKAIA.*	6.516.050	6.636.763	101,9	6.593.143	101,2	4.093.267	62,8

08 SEKZIOA: OSASUNA
SECCION 08: SALUD

Euroak
Euros

PROGRAMA *PROGRAMA*	CAC	PARTIDA *PARTIDA*	AURREKONTU EGUNERATUA *PRESUPUESTO ACTUALIZADO*	GASTU BAIMENAK *AUTORIZAC. DE GASTOS* ZENBATEKOA *IMPORTE*	%	GASTU DISPOSIZIOAK *DISPOSIC. DE GASTOS* ZENBATEKOA *IMPORTE*	%	AITORTUTAKO OBLIG. *OBLIG. RECONOCIDAS* ZENBATEKOA *IMPORTE*	%
		- URGENTZIAKO GARRAIO SANITARIOKO.BIZKAIA *RED TRANSPORTE SANITARIO URGENTE.BIZKAIA.*	3.242.830	0	0,0	0	0,0	0	0,0
	453	- PROTESIAK ETA EZINDUENTZAKO IBILGAILUAK. GIPUZKOA. *PROTESIS Y VEHICULOS PARA INVALIDOS. GIPUZKOA.*	2.061.046	1.090.405	52,9	1.090.405	52,9	1.090.405	52,9
		- PROTESIAK ETA EZINDUENTZAKO IBILGAILUAK. BIZKAIA. *PROTESIS Y VEHICULOS PARA INVALIDOS. BIZKAIA.*	3.135.781	1.624.485	51,8	1.624.485	51,8	1.624.485	51,8
	713	- ARABAKO ESI. *OSI ARABA.*	9.225.000	493.342	5,3	493.342	5,3	493.342	5,3
		- DEBABARRENA E.S.I. *O.S.I. DEBABARRENA*	9.000.000	0	0,0	0	0,0	0	0,0
		- URIBEKO E.S.I. *O.S.I. URIBE.*	6.000.000	515.239	8,6	515.239	8,6	515.239	8,6
		- BARRUALDE-GALDAKAO E.S.I. *O.S.I. BARRUALDE-GALDAKAO*	2.350.000	181.925	7,7	181.925	7,7	181.925	7,7
		- EZKERRALDEA-ENKARTERRI-CRUCES E.S.I. *O.S.I. EZKERRALDEA-ENKARTERRI-CRUCES.*	10.840.000	0	0,0	0	0,0	0	0,0
		- ZUZENDARITZA NAGUSIA. *DIRECCION GENERAL.*	14.972.600	51.965.531	347,1	51.965.531	347,1	23.275.845	155,5
4113 OSASUN PUBLIKOA *SALUD PUBLICA*									
	237	- GIPUZKOAKO TXERTOAK. *VACUNAS GIPUZKOA.*	1.760.100	1.952.440	110,9	1.952.440	110,9	513.535	29,2
		- BIZKAIKO TXERTOAK. *VACUNAS BIZKAIA.*	3.757.595	3.973.990	105,8	3.973.990	105,8	415.830	11,1
		- PNEUMOKOKO TXERTOA ESKURATU. *ADQUISICION VACUNA NEUMOCOCO.*	3.428.568	3.428.568	100,0	3.428.568	100,0	489.682	14,3
	453	TRATAMENDUEI ATXIKITZEKO LAGUNTZAK *AYUDAS DE ADHERENCIA A TRATAMIENTOS*	7.140.000	6.000.000	84,0	3.165.195	44,3	3.137.177	43,9
4114 OSASUN IKERKETA ETA PLANGINTZA *INVESTIGACION Y PLANIFICACION SANITARIA*									
	415	BERRIKUNTZA ETA IKERKUNTZARAKO EUSKAL FUNDAZIOA. *FUNDACION VASCA DE INNOVACION E INVESTIGACION SANITARIA.*	2.136.941	2.136.941	100,0	2.136.941	100,0	1.019.971	47,7
4115 FARMAZIA *FARMACIA*									

08 SEKZIOA: OSASUNA
SECCION 08: SALUD

Euroak
Euros

PROGRAMA *PROGRAMA*	CAC	PARTIDA *PARTIDA*	AURREKONTU EGUNERATUA *PRESUPUESTO ACTUALIZADO*	GASTU BAIMENAK *AUTORIZAC. DE GASTOS* ZENBATEKOA *IMPORTE*	%	GASTU DISPOSIZIOAK *DISPOSIC. DE GASTOS* ZENBATEKOA *IMPORTE*	%	AITORTUTAKO OBLIG. *OBLIG. RECONOCIDAS* ZENBATEKOA *IMPORTE*	%
	238	- GERNU-IHESARENTZAKO XURGATZAILEZ HORNITU EAEKO ZENTRO SOZIOSANITARIOAK. *SUMINISTRO ABSORBENTES INCONTINENCIA URINARIA CENTROS SOCIOSANITARIOS CAPV.*	3.219.126	2.498.758	77,6	2.342.505	72,8	0	0,0
		- GERNU-IHESARENTZAKO XURGATZAILEZ HORNITU EAEKO ZENTRO SOZIOSANITARIOAK. *SUMINISTRO ABSORBENTES INCONTINENCIA URINARIA CENTROS SOCIOSANITARIOS DE LA CAPV.*	2.000.000	2.046.374	102,3	2.046.374	102,3	1.386.310	69,3
	453	- PRESTAZIO FARMAZEUTIKOAK. ARABAKO SENDAGAILEEN ELKARTEAK. *PRESTACIONES FARMACEUTICAS. COLEGIO OFICIAL DE FARMACEUTICOS ARABA.*	59.315.000	59.315.000	100,0	59.315.000	100,0	27.769.095	46,8
		- PRESTAZIO FARMAZEUTIKOAK. GIPUZKOAKO SENDAGAILEEN ELKARTEA. *PRESTACIONES FARMACEUTICAS. COLEGIO OFICIAL FARMACEUTICOS GIPUZKOA.*	144.323.000	144.323.000	100,0	144.323.000	100,0	63.254.229	43,8
		- PRESTAZIO FARMAZEUTIKOAK. BIZKAIKO SENDAGAILEEN ELKARTEA. *PRESTACIONES FARMACEUTICAS. COLEGIO OFICIAL DE FARMACEUTICOS BIZKAIA.*	290.437.841	290.437.841	100,0	290.437.841	100,0	121.916.180	42,0
4116 ADIKZIOAK *ADICCIONES*									
	422	TALDE TEKNIKOAK SORTU ETA MANTENTZEKO ETA PREBENTZIOKO UDAL-PROIEKTUETARAKO LAGUNTZAK. *AYUDAS PARA LA CREACION Y MANTENIMIENTO DE EQUIPOS TECNICOS Y PARA PROYECTOS MUNICIPALES DE PREVENCION.*	1.735.900	0	0,0	0	0,0	0	0,0
		ANALIZATUA - *ANALIZADO*	3.503.904.562	3.479.106.894	99,3	3.461.823.764	98,8	1.768.131.763	50,5
		%	98,9	99,4		99,5		99,5	
		ANALIZATU GABEKOA - *RESTO SIN ANALIZAR*	40.436.041	21.372.698	52,9	17.627.112	43,6	8.976.507	22,2
		%	1,1	0,6		0,5		0,5	
		SEKZIOA GUZTIRA *TOTAL SECCION*	**3.544.340.603**	**3.500.479.592**	**98,8**	**3.479.450.876**	**98,2**	**1.777.108.270**	**50,1**
		%	**100,0**	**100,0**		**100,0**		**100,0**	

EAEko ADMINISTRAZIO OROKORRA - *ADMINISTRACION GENERAL DE LA CAE*
GASTU-AURREKONTUAREN PARTIDA GARRANTZITSUEN ANALISIA 2017KO EKAINAREN 30EAN
ANALISIS DE LAS PARTIDAS MAS SIGNIFICATIVAS DEL PRESUPUESTO DE GASTOS A 30 DE JUNIO DE 2017
SEKZIOKAKO XEHETASUNA - *DETALLE POR SECCIONES*

09 SEKZIOA: TURISMOA, MERKATARITZA ETA KONTSUMOA
SECCION 09: TURISMO, COMERCIO Y CONSUMO

Euroak
Euros

PROGRAMA *PROGRAMA*	CAC	PARTIDA *PARTIDA*	AURREKONTU EGUNERATUA *PRESUPUESTO ACTUALIZADO*	GASTU BAIMENAK *AUTORIZAC. DE GASTOS* ZENBATEKOA *IMPORTE*	%	GASTU DISPOSIZIOAK *DISPOSIC. DE GASTOS* ZENBATEKOA *IMPORTE*	%	AITORTUTAKO OBLIG. *OBLIG. RECONOCIDAS* ZENBATEKOA *IMPORTE*	%
		LANGILE-GASTUAK GUZTIRA - *TOTAL GASTOS DE PERSONAL*	4.647.565	3.621.305	77,9	3.581.054	77,1	1.713.340	36,9
4431 KONTSUMOA *CONSUMO*									
	412	KONTSUMOBIDE-KONTSUMOKO EUSKAL INSTITUTUA *KONTSUMOBIDE-INSTITUTO VASCO DE CONSUMO*	5.626.890	5.626.890	100,0	5.626.890	100,0	2.813.445	50,0
7511 TURISMOA *TURISMO*									
	414	BASQUETOUR. *BASQUETOUR.*	7.871.169	7.771.169	98,7	7.771.169	98,7	5.000.000	63,5
7612 BARNE MERKATARITZA *COMERCIO INTERIOR*									
	454	ESKUALDE-ESTRATEGIAK GARATZE ALDERA LAGUNTZERA. *APOYO AL DESARROLLO DE ESTRATEGIAS ZONALES.*	1.762.155	7.080	0,4	7.080	0,4	5.476	0,3
	752	MERKATARITZAKO SALTOKIAK MODERNIZATZEA. *MODERNIZACION DE ESTABLECIMIENTOS COMERCIALES.*	3.750.000	3.750.000	100,0	0	0,0	0	0,0
		ANALIZATUA - *ANALIZADO*	23.657.779	20.776.444	87,8	16.986.193	71,8	9.532.261	40,3
		%	62,6	73,1		79,5		91,5	
		ANALIZATU GABEKOA - *RESTO SIN ANALIZAR*	14.164.221	7.632.776	53,9	4.388.026	31,0	881.038	6,2
		%	37,4	26,9		20,5		8,5	
		SEKZIOA GUZTIRA *TOTAL SECCION*	**37.822.000**	**28.409.220**	**75,1**	**21.374.219**	**56,5**	**10.413.299**	**27,5**
		%	**100,0**	**100,0**		**100,0**		**100,0**	

10 SEKZIOA: KULTURA ETA HIZKUNTZA POLITIKA
SECCION 10: CULTURA Y POLITICA LINGÜISTICA

Euroak
Euros

PROGRAMA *PROGRAMA*	CAC	PARTIDA *PARTIDA*	AURREKONTU EGUNERATUA *PRESUPUESTO ACTUALIZADO*	GASTU BAIMENAK *AUTORIZAC. DE GASTOS* ZENBATEKOA *IMPORTE*	%	GASTU DISPOSIZIOAK *DISPOSIC. DE GASTOS* ZENBATEKOA *IMPORTE*	%	AITORTUTAKO OBLIG. *OBLIG. RECONOCIDAS* ZENBATEKOA *IMPORTE*	%
		LANGILE-GASTUAK GUZTIRA - *TOTAL GASTOS DE PERSONAL*	10.609.579	8.000.192	75,4	7.979.652	75,2	4.141.349	39,0
4512 KIROLAK *DEPORTES*									
	454	KIROL FEDERAZIOEN PROGRAMAK 2017: EUSKADIKO KIROL FEDERAZIOEN KIROL-PROGRAMAK FINANTZATZEKO DIRU-LAGUNTZAK. *PROGRAMAS DE FEDERACIONES DEPORTIVAS 2017: SUBVENCIONES PARA FINANCIAR LOS PROGRAMAS DEPORTIVOS DE LAS FEDERACIONES DEPORTIVAS VASCAS.*	2.450.000	2.350.000	95,9	1.162.892	47,5	1.162.892	47,5
	722	DONOSTIAKO UDALA (16/19)- ANOETA ESTADIOA BIRMOLDATZEA *AYUNTAMIENTO SAN SEBASTIAN (16/19)- REMODELACION ESTADIO ANOETA*	3.300.000	3.300.000	100,0	3.300.000	100,0	0	0,0
4513 KULTURAREN SUSTAPENA *PROMOCION DE LA CULTURA*									
	413	ETXEPARE EUSKAL INSTITUTUA, USTIAPEN AURREKONTUA. *INSTITUTO VASCO ETXEPARE, PRESUPUESTO DE EXPLOTACION.*	2.340.170	2.340.170	100,0	2.340.170	100,0	1.081.646	46,2
	414	EUSKADIKO ORKESTRA, S.A., USTIAPEN AURREKONTUA. *ORQUESTA DE EUSKADI, S.A., PRESUPUESTO DE EXPLOTACION.*	7.250.402	7.250.402	100,0	7.250.402	100,0	3.523.458	48,6
	451	KULTURA GARAIKIDEAREN NAZIOARTEKO GUNEA, S.A. (KGNG, S.A.), USTIAPEN AURREKONTUA. *CENTRO INTERNACIONAL DE CULTURA CONTEMPORANEA, S.A. (CICC, S.A.), PRESUPUESTO DE EXPLOTACION.*	1.600.000	1.600.000	100,0	1.600.000	100,0	1.134.000	70,9
4514 ONDARE HISTORIKO ARTISTIKOA *PATRIMONIO HISTORICO ARTISTICO*									
	454	- BILBOKO GUGGENHEIM MUSEOA FUNDAZIOA, FUNDAZIOAREN ERAGIKETA-GASTUEN AURREKONTUA. *FUNDACION MUSEO GUGGENHEIM DE BILBAO, PRESUPUESTO DE GASTOS OPERATIVOS DE LA FUNDACION.*	4.415.000	4.415.000	100,0	4.415.000	100,0	2.890.500	65,5
		- BILBOKO ARTE EDERREN MUSEOA FUNDAZIOA, USTIAPEN AURREKONTUA. *FUNDACION MUSEO BELLAS ARTES DE BILBAO, PRESUPUESTO DE EXPLOTACION.*	1.455.000	1.455.000	100,0	1.455.000	100,0	1.091.250	75,0
4515 GIZARTE HEDABIDEAK *MEDIOS DE COMUNICACION SOCIAL*									
	413	EUSKAL IRRATI TELEBISTA (EITB), USTIAPEN AURREKONTUA. *RADIO TELEVISION VASCA (EITB), PRESUPUESTO DE EXPLOTACION.*	118.968.738	118.968.738	100,0	118.968.738	100,0	65.000.000	54,6
	714	EUSKAL TELEBISTA (ETB), KAPITAL AURREKONTUA (EUSKAL ZINEMA PROGRAMA). *TELEVISION VASCA (ETB), PRESUPUESTO DE CAPITAL (PROGRAMA CINE VASCO).*	5.050.000	5.050.000	100,0	5.050.000	100,0	0	0,0
	811	EUSKAL IRRATI TELEBISTA (EITB), ERAKUNDEAREN FONDO SOZIALA HANDITZEA. *RADIO TELEVISION VASCA (EITB), AMPLIACION DEL FONDO SOCIAL DEL ENTE.*	2.110.000	0	0,0	0	0,0	0	0,0

EAEko ADMINISTRAZIO OROKORRA - *ADMINISTRACION GENERAL DE LA CAE*
GASTU-AURREKONTUAREN PARTIDA GARRANTZITSUEN ANALISIA 2017KO EKAINAREN 30EAN
ANALISIS DE LAS PARTIDAS MAS SIGNIFICATIVAS DEL PRESUPUESTO DE GASTOS A 30 DE JUNIO DE 2017
SEKZIOKAKO XEHETASUNA - *DETALLE POR SECCIONES*

10 SEKZIOA: KULTURA ETA HIZKUNTZA POLITIKA
SECCION 10: CULTURA Y POLITICA LINGÜISTICA

Euroak
Euros

PROGRAMA *PROGRAMA*	CAC	PARTIDA *PARTIDA*	AURREKONTU EGUNERATUA *PRESUPUESTO ACTUALIZADO*	GASTU BAIMENAK *AUTORIZAC. DE GASTOS* ZENBATEKOA *IMPORTE*	%	GASTU DISPOSIZIOAK *DISPOSIC. DE GASTOS* ZENBATEKOA *IMPORTE*	%	AITORTUTAKO OBLIG. *OBLIG. RECONOCIDAS* ZENBATEKOA *IMPORTE*	%
4711 HIZKUNTZA POLITIKA *POLITICA LINGÜISTICA*									
	412	HABE (HELDUEN ALFABETATZE ETA BERREUSKALDUNTZERAKO ERAKUNDEA), GASTU ARRUNTAK. *HABE (INSTITUTO DE ALFABETIZACION Y REEUSKALDUNIZACION DE ADULTOS), GASTOS CORRIENTES.*	33.731.642	33.731.642	100,0	33.731.642	100,0	25.218.856	74,8
	452	- EUSKARA HEDABIDEETAN (16/19) (HEDABIDEAK DEIALDIA): EUSKARAZKO HEDABIDEAK SENDOTU, GARATU ETA NORMALIZATZEKO DIRU-LAGUNTZAK. *EUSKARA EN LOS MEDIOS DE COMUNICACION (16/19) (CONVOCATORIA HEDABIDEAK): SUBVENCIONES A LA CONSOLIDACION, DESARROLLO Y NORMALIZACION DE LOS MEDIOS DE COMUNICACION EN EUSKERA.*	4.875.000	0	0,0	0	0,0	0	0,0
		- EUSKARA HEDABIDEETAN (16/19) (HEDABIDEAK DEIALDIA) *EUSKERA EN LOS MEDIOS DE COMUNICACIÓN (16/19) (CONVOCATORIA HEDABIDEAK)*	0	3.933.357	-	3.933.357	-	2.226.053	-
		ANALIZATUA - *ANALIZADO*	198.155.531	192.394.501	97,1	191.186.854	96,5	107.470.003	54,2
		%	80,3	83,8		86,6		88,3	
		ANALIZATU GABEKOA - *RESTO SIN ANALIZAR*	48.721.336	37.182.295	76,3	29.472.976	60,5	14.222.100	29,2
		%	19,7	16,2		13,4		11,7	
		SEKZIOA GUZTIRA *TOTAL SECCION*	**246.876.867**	**229.576.797**	**93,0**	**220.659.830**	**89,4**	**121.692.103**	**49,3**
		%	**100,0**	**100,0**		**100,0**		**100,0**	

11 SEKZIOA: SEGURTASUNA
SECCION 11: SEGURIDAD

Euroak
Euros

PROGRAMA *PROGRAMA*	CAC	PARTIDA *PARTIDA*	AURREKONTU EGUNERATUA *PRESUPUESTO ACTUALIZADO*	GASTU BAIMENAK *AUTORIZAC. DE GASTOS* ZENBATEKOA *IMPORTE*	%	GASTU DISPOSIZIOAK *DISPOSIC. DE GASTOS* ZENBATEKOA *IMPORTE*	%	AITORTUTAKO OBLIG. *OBLIG. RECONOCIDAS* ZENBATEKOA *IMPORTE*	%
		LANGILE-GASTUAK GUZTIRA - *TOTAL GASTOS DE PERSONAL*	479.583.586	443.269.937	92,4	442.799.066	92,3	238.755.137	49,8
2223 ERTZAINTZA ZERBITZUAN *ERTZAINTZA EN SERVICIO*									
	215	- LIZENTZIAK BERRITZEA *RENOVACION LICENCIAS*	1.700.000	500.104	29,4	500.104	29,4	110.603	6,5
		- SISTEMA ZENTRALAREN EUSKARRIA BERRITZEA/LIZENTZIAK MANTENTZEA *RENOVACION SOPORTE/MANTENIMIENTO LICENCIAS SISTEMA CENTRAL*	4.476.827	4.476.827	100,0	4.476.827	100,0	2.734.165	61,1
	216	ERABILERA POLIZIALEKO IBILGAILUAK ALOKATZEA *ARRENDAMIENTO DE VEHICULOS USO POLICIAL*	2.988.000	2.988.000	100,0	2.988.000	100,0	988.742	33,1
	223	SEGURTASUN-SISTEMEN MANTENTZE-LANAK ZENTROETAN *MANTENIMIENTO SISTEMAS DE SEGURIDAD EN CENTROS*	2.300.000	2.300.000	100,0	2.300.000	100,0	945.754	41,1
	226	AUTOMOBILGINTZAKO PIEZEN ETA JATORRIZKO ORDEZKO PIEZEN, GURPIL-AZALEN ETA BESTELAKOEN HORNIDURA *SUMINISTRO DE PIECERIO Y RECAMBIOS ORIGINALES, CUBIERTAS, CAMARAS Y RECAMBIOS VARIOS DE AUTOMOCION*	1.620.000	1.620.000	100,0	855.996	52,8	574.523	35,5
	237	- IBILGAILUEN ERREGAIA *CARBURANTE VEHICULOS*	6.000.000	6.000.000	100,0	6.000.000	100,0	1.164.442	19,4
		- ENERGIA ELEKTRIKOA *ENERGIA ELECTRICA*	2.200.000	2.274.908	103,4	1.185.848	53,9	701.442	31,9
		- BALEN KONTRAKOEN BABESAK *PROTECCIONES BALISTICAS*	900.000	2.470.000	274,4	0	0,0	0	0,0
	238	- SAILAREN MENPEKO GAINERAKO ZENTROEN GARBIKETA- ZERBITZUA *SERVICIO LIMPIEZA CENTROS DEPENDIENTES DEL DEPARTAMENTO*	6.700.000	6.700.000	100,0	6.700.000	100,0	2.197.772	32,8
		- SEGURTASUNA *SEGURIDAD*	1.291.000	1.471.175	114,0	721.175	55,9	48.485	3,8
		- PERTSONAK ETA ERAIKINAK BABESTEKO ZERBITZUA *SERVICIO PROTECCION DE PERSONAS E INMUEBLES*	5.040.000	5.403.360	107,2	5.040.000	100,0	1.813.282	36,0
		- LANDAREN, ADINGABEEN ZENTROAREN.. SEGURTASUNA *SEGURIDAD DE LA CAMPA, CENTROS DE MENORES...*	1.600.000	1.400.000	87,5	0	0,0	0	0,0
		- LOKOMOZIOA ETA EGONALDI-GASTUAK *LOCOMOCION Y GASTOS DE ESTANCIA*	3.406.500	1.243.787	36,5	1.243.787	36,5	1.243.787	36,5
		- APLIKAZIO INFORMATIKOEN MANTENTZE-LANAK. *MANTENIMIENTO DE APLICACIONES INFORMATICAS*	4.961.000	4.961.000	100,0	4.961.000	100,0	2.063.123	41,6

EAEko ADMINISTRAZIO OROKORRA - *ADMINISTRACION GENERAL DE LA CAE*
GASTU-AURREKONTUAREN PARTIDA GARRANTZITSUEN ANALISIA 2017KO EKAINAREN 30EAN
ANALISIS DE LAS PARTIDAS MAS SIGNIFICATIVAS DEL PRESUPUESTO DE GASTOS A 30 DE JUNIO DE 2017
SEKZIOKAKO XEHETASUNA - *DETALLE POR SECCIONES*

11 SEKZIOA: SEGURTASUNA
SECCION 11: SEGURIDAD

Euroak
Euros

PROGRAMA *PROGRAMA*	CAC	PARTIDA *PARTIDA*	AURREKONTU EGUNERATUA *PRESUPUESTO ACTUALIZADO*	GASTU BAIMENAK *AUTORIZAC. DE GASTOS* ZENBATEKOA *IMPORTE*	%	GASTU DISPOSIZIOAK *DISPOSIC. DE GASTOS* ZENBATEKOA *IMPORTE*	%	AITORTUTAKO OBLIG. *OBLIG. RECONOCIDAS* ZENBATEKOA *IMPORTE*	%
	412	POLIZIA ETA LARRIALDIETAKO EUSKAL AKADEMIA *ACADEMIA VASCA DE POLICIA Y EMERGENCIAS*	13.325.000	13.325.000	100,0	13.325.000	100,0	3.331.250	25,0
	622	ARIBIDEKO ERAIKUNTZAK *CONSTRUCCIONES EN CURSO*	1.500.000	224.109	14,9	224.109	14,9	23.249	1,5
	623	INSTALAZIOAK KOMUNIKAZIOEN MUNTAKETETAN *INSTALACIONES EN MONTAJE DE COMUNICACIONES*	2.988.235	3.275.767	109,6	3.275.767	109,6	1.830.125	61,2
	632	RESEÑA SISTEMA EGUNERATZEA-HANDITZEA *ACTUALIZACION-AMPLIACION SISTEMA RESEÑA*	2.000.000	0	0,0	0	0,0	0	0,0
	824	ERTZAINTZAKO LANGILEEN KREDITUAK. *CREDITOS DE PERSONAL DE LA ERTZAINTZA.*	4.400.000	1.688.934	38,4	1.688.934	38,4	1.688.934	38,4
2231 LARRIALDIEI AURRE EGITEA *ATENCION DE EMERGENCIAS*									
	238	LARRIALDI-DEIAK ERANTZUTEA, BIDERATZEA ETA KUDEATZEA *ATENCION, DESPACHO Y GESTION DE LLAMADAS DE EMERGENCIA*	1.650.000	214.592	13,0	214.592	13,0	214.592	13,0
4611 HAUTESKUNDEAK *PROCESOS ELECTORALES*									
	454	EUSKAL AUTONOMIA ERKIDEGOKO ALDERDI POLITIKOENTZAKO DIRU-LAGUNTZAK BEREN FUNTZIONAMENDU-GASTU ARRUNTEI AURRE EGITEKO. *SUBVENCIONES A PARTIDOS POLITICOS DE LA COMUNIDAD AUTONOMA DE EUSKADI PARA LA ATENCION A SUS GASTOS DE FUNCIONAMIENTO ORDINARIO.*	4.536.000	4.536.000	100,0	0	0,0	0	0,0
		ANALIZATUA - *ANALIZADO*	555.166.148	510.343.500	91,9	498.500.206	89,8	260.429.406	46,9
		%	88,5	91,2		92,5		94,5	
		ANALIZATU GABEKOA - *RESTO SIN ANALIZAR*	71.855.129	49.016.550	68,2	40.197.853	55,9	15.141.718	21,1
		%	11,5	8,8		7,5		5,5	
		SEKZIOA GUZTIRA *TOTAL SECCION*	**627.021.278**	**559.360.049**	**89,2**	**538.698.059**	**85,9**	**275.571.124**	**43,9**
		%	**100,0**	**100,0**		**100,0**		**100,0**	

12 SEKZIOA: LANA ETA JUSTIZIA
SECCION 12: TRABAJO Y JUSTICIA

Euroak
Euros

PROGRAMA *PROGRAMA*	CAC	PARTIDA *PARTIDA*	AURREKONTU EGUNERATUA *PRESUPUESTO ACTUALIZADO*	GASTU BAIMENAK *AUTORIZAC. DE GASTOS* ZENBATEKOA *IMPORTE*	%	GASTU DISPOSIZIOAK *DISPOSIC. DE GASTOS* ZENBATEKOA *IMPORTE*	%	AITORTUTAKO OBLIG. *OBLIG. RECONOCIDAS* ZENBATEKOA *IMPORTE*	%
		LANGILE-GASTUAK GUZTIRA - *TOTAL GASTOS DE PERSONAL*	120.888.975	108.559.162	89,8	108.107.967	89,4	58.284.107	48,2
1411 JUSTIZI ADMINISTRAZIOA *ADMINISTRACION DE JUSTICIA*									
	222	ERAIKIN JUDIZIALEN MANTENTZEA *MANTENIMIENTO EDIFICIOS JUDICIALES*	1.225.000	1.667.510	136,1	396.492	32,4	344.836	28,1
	237	ENERGIA ELEKTRIKOA *ENERGIA ELECTRICA*	1.830.000	1.777.959	97,2	1.190.829	65,1	473.188	25,9
	238	- LOKALEN ETA BESTE BATZUEN GARBIKETA *LIMPIEZA DE LOCALES Y OTROS*	1.834.184	2.796.245	152,5	2.796.245	152,5	363.100	19,8
		- JUSTIZIA JAUREGIEN ZAINTZA (KONP). *VIGILANCIA PALACIOS DE JUSTICIA (COMP).*	2.271.019	3.764.739	165,8	702.239	30,9	702.239	30,9
		- TELEFONO BIDEZKO KOMUNIKAZIOEN SARE JUDIZIALA. *RED JUDICIAL DE COMUNICACIONES TELEFONICAS.*	1.984.089	2.023.309	102,0	2.023.309	102,0	231.588	11,7
		- IKUSTALDI ARETOTARAKO GRABAKETA-SISTEMAK MANTENTZEA *SISTEMA DE GRABACION DE SALAS DE VISTAS - MANTENIMIENTO*	3.410.000	602.587	17,7	120.658	3,5	120.658	3,5
		- APLIKAZIO INFORMATIKOEN MANTENIMENDU BEHARRAK ETA BESTE BATZUK (KONP) *NECESIDADES DE MANTENIMIENTO DE APLICACIONES INFORMATICAS Y OTROS (COMP)*	3.726.000	3.546.566	95,2	3.546.566	95,2	1.561.698	41,9
		- JUSTIZIA ADMINISTRAZIOKO LANPOSTUETARAKO INFORMATIKA EKIPOEN RENTING-A *RENTING DE EQUIPOS INFORMATICOS PARA PUESTOS DE LA ADMINISTRACION DE JUSTICIA*	1.450.000	0	0,0	0	0,0	0	0,0
	622	ERAIKIN JUDIZIALEN BIRGAITU ETA ERAIKITZEA. *REHABILITACION Y CONSTRUCCION EDIFICIOS JUDICIALES.*	1.584.313	1.155.946	73,0	480.000	30,3	0	0,0
	632	- IKUSTALDI ARETOTARAKO GRABAKETA-SISTEMAK *SISTEMA DE GRABACION EN SALAS DE VISTAS*	1.393.000	1.501.500	107,8	0	0,0	0	0,0
		- JUSTIZIA ADMINISTRAZIOKO INFORMATIKA-APLIKAZIOAK GARATZEKO ZERBITZUAK. *SERVICIOS PARA LA EVOLUCION DE APLICACIONES INFORMATICAS DE LA ADMINISTRACION DE JUSTICIA.*	1.500.000	0	0,0	0	0,0	0	0,0
1412 JUSTIZIA *JUSTICIA*									
	238	- ANDOIUKO/GORBEIA ZENTROA. *CENTRO ANDOIU/GORBEIA.*	1.549.992	1.549.992	100,0	1.549.992	100,0	645.830	41,7

EAEko ADMINISTRAZIO OROKORRA - *ADMINISTRACION GENERAL DE LA CAE*
GASTU-AURREKONTUAREN PARTIDA GARRANTZITSUEN ANALISIA 2017KO EKAINAREN 30EAN
ANALISIS DE LAS PARTIDAS MAS SIGNIFICATIVAS DEL PRESUPUESTO DE GASTOS A 30 DE JUNIO DE 2017
SEKZIOKAKO XEHETASUNA - *DETALLE POR SECCIONES*

12 SEKZIOA: LANA ETA JUSTIZIA
SECCION 12: TRABAJO Y JUSTICIA

Euroak
Euros

PROGRAMA *PROGRAMA*	CAC	PARTIDA *PARTIDA*	AURREKONTU EGUNERATUA *PRESUPUESTO ACTUALIZADO*	GASTU BAIMENAK *AUTORIZAC. DE GASTOS* ZENBATEKOA *IMPORTE*	%	GASTU DISPOSIZIOAK *DISPOSIC. DE GASTOS* ZENBATEKOA *IMPORTE*	%	AITORTUTAKO OBLIG. *OBLIG. RECONOCIDAS* ZENBATEKOA *IMPORTE*	%
		- TXEMA FINEZ ZENTROA. *CENTRO TXEMA FINEZ*	1.590.000	1.590.000	100,0	1.590.000	100,0	530.000	33,3
		- URIBARRI ZENTROA *CENTRO URIBARRI*	1.663.400	1.650.000	99,2	1.650.000	99,2	687.500	41,3
	455	ABOKATUEN ELKARGOA. DOAKO LAGUNTZA JURIDIKOA. 2015EKO LAUGARREN HIRUHILEKOA ETA 2016KO LEHENENGO HIRURAK. *COLEGIO DE ABOGADOS. ASISTENCIA JURIDICA GRATUITA. CUARTO TRIMESTRE 2015 Y TRES PRIMEROS 2016.*	11.468.992	8.030.420	70,0	6.035.822	52,6	6.035.822	52,6
3112 LANA *TRABAJO*									
	412	LANERAKO SEGURTASUN ETA OSASUNERAKO EUSKAL ERAKUNDEA - OSALAN. *INSTITUTO VASCO DE SEGURIDAD Y SALUD LABORALES - OSALAN.*	12.045.206	6.022.603	50,0	6.022.603	50,0	6.022.603	50,0
		ANALIZATUA - *ANALIZADO*	171.414.170	146.238.539	85,3	136.212.722	79,5	76.003.170	44,3
		%	82,0	84,7		87,0		86,8	
		ANALIZATU GABEKOA - *RESTO SIN ANALIZAR*	37.694.830	26.362.723	69,9	20.297.487	53,8	11.508.194	30,5
		%	18,0	15,3		13,0		13,2	
		SEKZIOA GUZTIRA *TOTAL SECCION*	**209.109.000**	**172.601.262**	**82,5**	**156.510.209**	**74,8**	**87.511.364**	**41,8**
		%	**100,0**	**100,0**		**100,0**		**100,0**	

EAEko ADMINISTRAZIO OROKORRA - *ADMINISTRACION GENERAL DE LA CAE*
GASTU-AURREKONTUAREN PARTIDA GARRANTZITSUEN ANALISIA 2017KO EKAINAREN 30EAN
ANALISIS DE LAS PARTIDAS MAS SIGNIFICATIVAS DEL PRESUPUESTO DE GASTOS A 30 DE JUNIO DE 2017
SEKZIOKAKO XEHETASUNA - *DETALLE POR SECCIONES*

Euroak
Euros

51 SEKZIOA: LAN HARREMANEN KONTSEILUA
SECCION 51: CONSEJO DE RELACIONES LABORALES

PROGRAMA *PROGRAMA*	CAC	PARTIDA *PARTIDA*	AURREKONTU EGUNERATUA *PRESUPUESTO ACTUALIZADO*	GASTU BAIMENAK *AUTORIZAC. DE GASTOS* ZENBATEKOA *IMPORTE*	%	GASTU DISPOSIZIOAK *DISPOSIC. DE GASTOS* ZENBATEKOA *IMPORTE*	%	AITORTUTAKO OBLIG. *OBLIG. RECONOCIDAS* ZENBATEKOA *IMPORTE*	%
3131 GIZARTE SOLASKIDETZAREN GARAPENA *DESARROLLO DE LA INTERLOCUCION SOCIAL*									
	454	IRABAZI-ASMORIK GABEKO BESTE ERAK. BATZUEI *A OTRAS INSTITUCIONES SIN FINES DE LUCRO*	2.391.276	1.195.638	50,0	1.195.638	50,0	1.195.638	50,0
		ANALIZATUA - *ANALIZADO*	2.391.276	1.195.638	50,0	1.195.638	50,0	1.195.638	50,0
		%	98,9	98,9		98,9		98,9	
		ANALIZATU GABEKOA - *RESTO SIN ANALIZAR*	27.290	13.645	50,0	13.645	50,0	13.645	50,0
		%	1,1	1,1		1,1		1,1	
		SEKZIOA GUZTIRA *TOTAL SECCION*	**2.418.566**	**1.209.283**	**50,0**	**1.209.283**	**50,0**	**1.209.283**	**50,0**
		%	**100,0**	**100,0**		**100,0**		**100,0**	

EAEko ADMINISTRAZIO OROKORRA - *ADMINISTRACION GENERAL DE LA CAE*
GASTU-AURREKONTUAREN PARTIDA GARRANTZITSUEN ANALISIA 2017KO EKAINAREN 30EAN
ANALISIS DE LAS PARTIDAS MAS SIGNIFICATIVAS DEL PRESUPUESTO DE GASTOS A 30 DE JUNIO DE 2017
SEKZIOKAKO XEHETASUNA - *DETALLE POR SECCIONES*

54 SEKZIOA: HERRI KONTUEN EUSKAL EPAITEGIA
SECCION 54: TRIBUNAL VASCO DE CUENTAS PUBLICAS

Euroak
Euros

PROGRAMA *PROGRAMA*	CAC	PARTIDA *PARTIDA*	AURREKONTU EGUNERATUA *PRESUPUESTO ACTUALIZADO*	GASTU BAIMENAK *AUTORIZAC. DE GASTOS* ZENBATEKOA *IMPORTE*	%	GASTU DISPOSIZIOAK *DISPOSIC. DE GASTOS* ZENBATEKOA *IMPORTE*	%	AITORTUTAKO OBLIG. *OBLIG. RECONOCIDAS* ZENBATEKOA *IMPORTE*	%
1112 HERRI KONTUEN EUSKAL EPAITEGIA *TRIBUNAL VASCO DE CUENTAS PUBLICAS*									
	418	AURREKONT.EAEREN OROKORRETAN DITUZTEN ZPEEI *A EEDDPP CUYOS PPTOS. SE INCORPORAN EN GRALES.CAE*	7.312.100	3.612.698	49,4	3.612.698	49,4	3.612.698	49,4
		ANALIZATUA - *ANALIZADO*	7.312.100	3.612.698	49,4	3.612.698	49,4	3.612.698	49,4
		%	98,6	98,6		98,6		98,6	
		ANALIZATU GABEKOA - *RESTO SIN ANALIZAR*	102.212	50.500	49,4	50.500	49,4	50.500	49,4
		%	1,4	1,4		1,4		1,4	
		SEKZIOA GUZTIRA *TOTAL SECCION*	**7.414.312**	**3.663.198**	**49,4**	**3.663.198**	**49,4**	**3.663.198**	**49,4**
		%	**100,0**	**100,0**		**100,0**		**100,0**	

EAEko ADMINISTRAZIO OROKORRA - *ADMINISTRACION GENERAL DE LA CAE*
GASTU-AURREKONTUAREN PARTIDA GARRANTZITSUEN ANALISIA 2017KO EKAINAREN 30EAN
ANALISIS DE LAS PARTIDAS MAS SIGNIFICATIVAS DEL PRESUPUESTO DE GASTOS A 30 DE JUNIO DE 2017
SEKZIOKAKO XEHETASUNA - *DETALLE POR SECCIONES*

90 SEKZIOA: ZOR PUBLIKOA
SECCION 90: DEUDA PUBLICA

Euroak
Euros

PROGRAMA *PROGRAMA*	CAC	PARTIDA *PARTIDA*	AURREKONTU EGUNERATUA *PRESUPUESTO ACTUALIZADO*	GASTU BAIMENAK *AUTORIZAC. DE GASTOS* ZENBATEKOA *IMPORTE*	%	GASTU DISPOSIZIOAK *DISPOSIC. DE GASTOS* ZENBATEKOA *IMPORTE*	%	AITORTUTAKO OBLIG. *OBLIG. RECONOCIDAS* ZENBATEKOA *IMPORTE*	%
0111 ZOR PUBLIKOA *DEUDA PUBLICA*									
	311	BARNE ZOR PUBLIKOAREN EPE LABURREKO INTERESAK *INTERESES A CORTO PLAZO DE DEUDA PUBLICA INTERIOR*	144.543.575	70.327.725	48,7	70.327.725	48,7	70.327.725	48,7
	331	KREDITU-ERAKUNDEEKIKO ZORREN EPE LABURREKO INT. *A CORTO PLAZO CON ENTIDADES DE CREDITO*	85.781.614	25.595.685	29,8	25.595.685	29,8	25.595.685	29,8
	341	JASAP. ETA ANTZEKO JAULKPENAK FORMALIZATZEKO GAST. *GASTOS FORMALIZACION EMPRESTITOS Y EMISIO. ANALO.*	17.806.000	758.059	4,3	758.059	4,3	734.464	4,1
	911	EPE LABURREKO BARNE ZOR PUBLIKOA: OBLIG.ETA BONOAK *DEUDA PUBLICA INTERIOR A C/PLAZO, OBLIGA. Y BONOS*	239.500.000	0	0,0	0	0,0	0	0,0
	931	KREDITU-ERAKUNDEEN MAILEGUAK, EPE LABURRERA *PRESTAMOS A CORTO PLAZO DE ENTIDADES DE CREDITO*	548.549.020	95.166.667	17,3	95.166.667	17,3	95.166.667	17,3
		ANALIZATUA - *ANALIZADO*	1.036.180.209	191.848.136	18,5	191.848.136	18,5	191.824.541	18,5
		%	100,0	100,0		100,0		100,0	
		ANALIZATU GABEKOA - *RESTO SIN ANALIZAR*	86.395	22.290	25,8	22.290	25,8	11.145	12,9
		%	0,0	0,0		0,0		0,0	
		SEKZIOA GUZTIRA *TOTAL SECCION*	**1.036.266.604**	**191.870.426**	**18,5**	**191.870.426**	**18,5**	**191.835.686**	**18,5**
		%	**100,0**	**100,0**		**100,0**		**100,0**	

EAEko ADMINISTRAZIO OROKORRA - *ADMINISTRACION GENERAL DE LA CAE*
GASTU-AURREKONTUAREN PARTIDA GARRANTZITSUEN ANALISIA 2017KO EKAINAREN 30EAN
ANALISIS DE LAS PARTIDAS MAS SIGNIFICATIVAS DEL PRESUPUESTO DE GASTOS A 30 DE JUNIO DE 2017
SEKZIOKAKO XEHETASUNA - *DETALLE POR SECCIONES*

Euroak
Euros

95 SEKZIOA: ERAKUNDEEN BALIABIDEAK ETA KONPROMISOAK
SECCION 95: RECURSOS Y COMPROMISOS INSTITUCIONALES

PROGRAMA *PROGRAMA*	CAC	PARTIDA *PARTIDA*	AURREKONTU EGUNERATUA *PRESUPUESTO ACTUALIZADO*	GASTU BAIMENAK *AUTORIZAC. DE GASTOS* ZENBATEKOA *IMPORTE*	%	GASTU DISPOSIZIOAK *DISPOSIC. DE GASTOS* ZENBATEKOA *IMPORTE*	%	AITORTUTAKO OBLIG. *OBLIG. RECONOCIDAS* ZENBATEKOA *IMPORTE*	%
9119	BESTELAKO FINANTZA-HARR.,EUSKAL ALOR PUBLIKOAREKI *OTRAS RELACIONES FINANCIERAS CON SEC. PUBLI. VASC*								
	421	EGOKITZAPENERAKO FUNTS OROKORRA. *FONDO GENERAL DE AJUSTE.*	71.004.240	47.336.160	66,7	47.336.160	66,7	47.336.160	66,7
		ANALIZATUA - *ANALIZADO*	71.004.240	47.336.160	66,7	47.336.160	66,7	47.336.160	66,7
		%	100,0	100,0		100,0		100,0	
		ANALIZATU GABEKOA - *RESTO SIN ANALIZAR*	0	0	-	0	-	0	-
		%	0,0	0,0		0,0		0,0	
		SEKZIOA GUZTIRA *TOTAL SECCION*	**71.004.240**	**47.336.160**	**66,7**	**47.336.160**	**66,7**	**47.336.160**	**66,7**
		%	**100,0**	**100,0**		**100,0**		**100,0**	

EAEko ADMINISTRAZIO OROKORRA - *ADMINISTRACION GENERAL DE LA CAE*
GASTU-AURREKONTUAREN PARTIDA GARRANTZITSUEN ANALISIA 2017KO EKAINAREN 30EAN
ANALISIS DE LAS PARTIDAS MAS SIGNIFICATIVAS DEL PRESUPUESTO DE GASTOS A 30 DE JUNIO DE 2017
SEKZIOKAKO XEHETASUNA - *DETALLE POR SECCIONES*

99 SEKZIOA: HAINBAT SAIL
SECCION 99: DIVERSOS DEPARTAMENTOS

Euroak
Euros

PROGRAMA *PROGRAMA*	CAC	PARTIDA *PARTIDA*	AURREKONTU EGUNERATUA *PRESUPUESTO ACTUALIZADO*	GASTU BAIMENAK *AUTORIZAC. DE GASTOS* ZENBATEKOA *IMPORTE*	%	GASTU DISPOSIZIOAK *DISPOSIC. DE GASTOS* ZENBATEKOA *IMPORTE*	%	AITORTUTAKO OBLIG. *OBLIG. RECONOCIDAS* ZENBATEKOA *IMPORTE*	%
		LANGILE-GASTUAK GUZTIRA - *TOTAL GASTOS DE PERSONAL*	2.219.642	0	0,0	0	0,0	0	0,0
1221 HAINBAT SAIL *DIVERSOS DEPARTAMENTOS*									
	282	ABALEN BETEARAZPENA. *EJECUCION DE AVALES.*	5.988.838	0	0,0	0	0,0	0	0,0
	454	ERREFUXIATUENTZAKO DIRU-LAGUNTZAK. *AYUDAS PARA REFUGIADOS.*	4.000.000	0	0,0	0	0,0	0	0,0
	622	ERAIKUNTZAK. *CONSTRUCCIONES.*	4.292.075	0	0,0	0	0,0	0	0,0
		ANALIZATUA - *ANALIZADO*	16.500.555	0	0,0	0	0,0	0	0,0
		%	90,1	-		-		-	
		ANALIZATU GABEKOA - *RESTO SIN ANALIZAR*	1.810.446	0	0,0	0	0,0	0	0,0
		%	9,9	-		-		-	
		SEKZIOA GUZTIRA *TOTAL SECCION*	**18.311.001**	**0**	**0,0**	**0**	**0,0**	**0**	**0,0**
		%	**100,0**	**-**		**-**		**-**	

EAEko ADMINISTRAZIO OROKORRA
SARRERA-AURREKONTUAREN BURUTZE GRADUA
Laburpen orokorra

ADMINISTRACIÓN GENERAL DE LA CAE
GRADO DE EJECUCIÓN DEL PRESUPUESTO DE INGRESOS
Resumen general

2017ko AURREKONTUA - PRESUPUESTO 2017
SARRERA-AURREKONTUAREN BURUTZE GRADUA- GRADO DE EJECUCIÓN DEL PRESUPUESTO DE INGRESOS
SARREREN JATORRIA - ORIGEN DE LOS INGRESOS

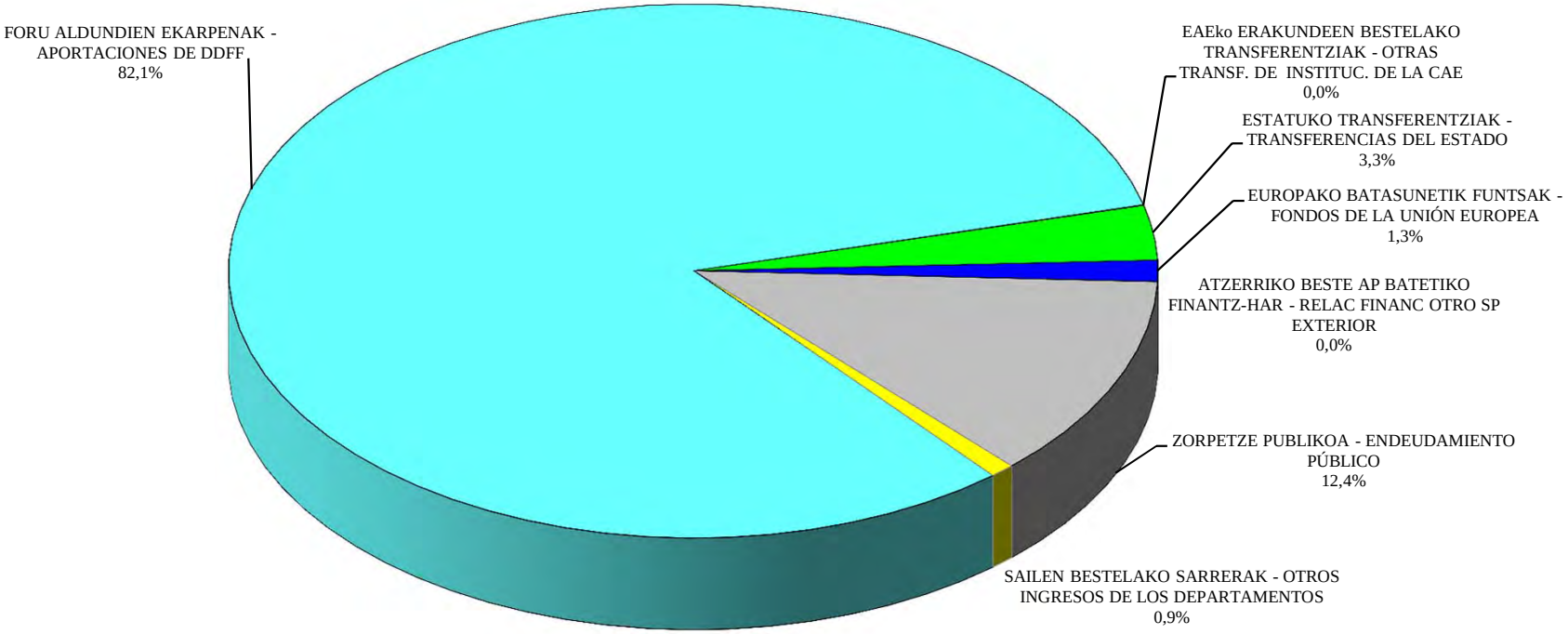

EAEko ADMINISTRAZIO OROKORRA - *ADMINISTRACION GENERAL DE LA CAE*

SARRERA-AURREKONTUAREN BURUTZE GRADUA 2017KO EKAINAREN 30EAN

GRADO DE EJECUCION DEL PRESUPUESTO DE INGRESOS A 30 DE JUNIO DE 2017

LABURPEN OROKORRA - *RESUMEN GENERAL*

Milaka euro

Miles de euros

KONTZEPTUA *CONCEPTO*	AURREKONTU EGUNERATUA *PRESUPUESTO ACTUALIZADO*	AITORTUTAKO ESKUBIDEAK *DERECHOS RECONOCIDOS*				BILDUTAKOA *RECAUDACIÓN*			
		ZENBATEK. *IMPORTE*	EGUN.% *%ACTUAL*	AURR. HIL. *MES ANT.*	AURR. URT. *AÑO ANT.*	ZENBATEK. *IMPORTE*	EGUN.% *%ACTUAL*	AURR. HIL. *MES ANT.*	AURR. URT. *AÑO ANT.*
FORU ALDUNDIEN EKARPENA *APORTACION DE LAS DIPUTACIONES FORALES*	9.103.216	4.551.144	50,0	41,7	50,0	3.964.063	43,5	31,9	37,8
EAEKO ERAKUNDEEN BESTELAKO TRANSF. *OTRAS TRANSF. DE INSTITUCIONES DE LA CAE*	3.708	3.500	94,4	0,0	200,5	3.500	94,4	0,0	200,5
ESTATUKO TRANSFERENTZIAK *TRANSFERENCIAS DEL ESTADO*	367.134	40.423	11,0	6,1	11,2	36.300	9,9	0,0	10,9
EUROPAKO BATASUNETIK FUNTSAK *FONDOS DE LA UNION EUROPEA*	142.813	53.481	37,4	32,5	53,1	53.481	37,4	32,5	53,1
ZORPETZE PUBLIKOA *ENDEUDAMIENTO PUBLICO*	1.371.416	746.665	54,4	54,4	60,6	746.665	54,4	54,4	60,6
SEKZIOEN BESTELAKO SARRERAK *OTROS INGRESOS DE LAS SECCIONES*	95.634	47.632	49,8	39,8	42,9	31.668	33,1	23,5	28,6
GERAKIN GABE AURREKONTUA GUZTIRA *TOTAL PRESUPUESTO SIN REMANENTES*	11.083.921	5.442.845	49,1	41,9	50,1	4.835.677	43,6	33,6	39,7
DIRUZAINTZAKO GERAKINAK *REMANENTES DE TESORERIA*	27.000								
GUZTIRA ***TOTAL***	**11.110.921**	**5.442.845**				**4.835.677**			

2017ko AURREKONTUA - PRESUPUESTO 2017
SARRERA-AURREKONTUAREN BURUTZE GRADUA- GRADO DE EJECUCIÓN DEL PRESUPUESTO DE INGRESOS
LABURPEN OROKORRA - RESUMEN GENERAL

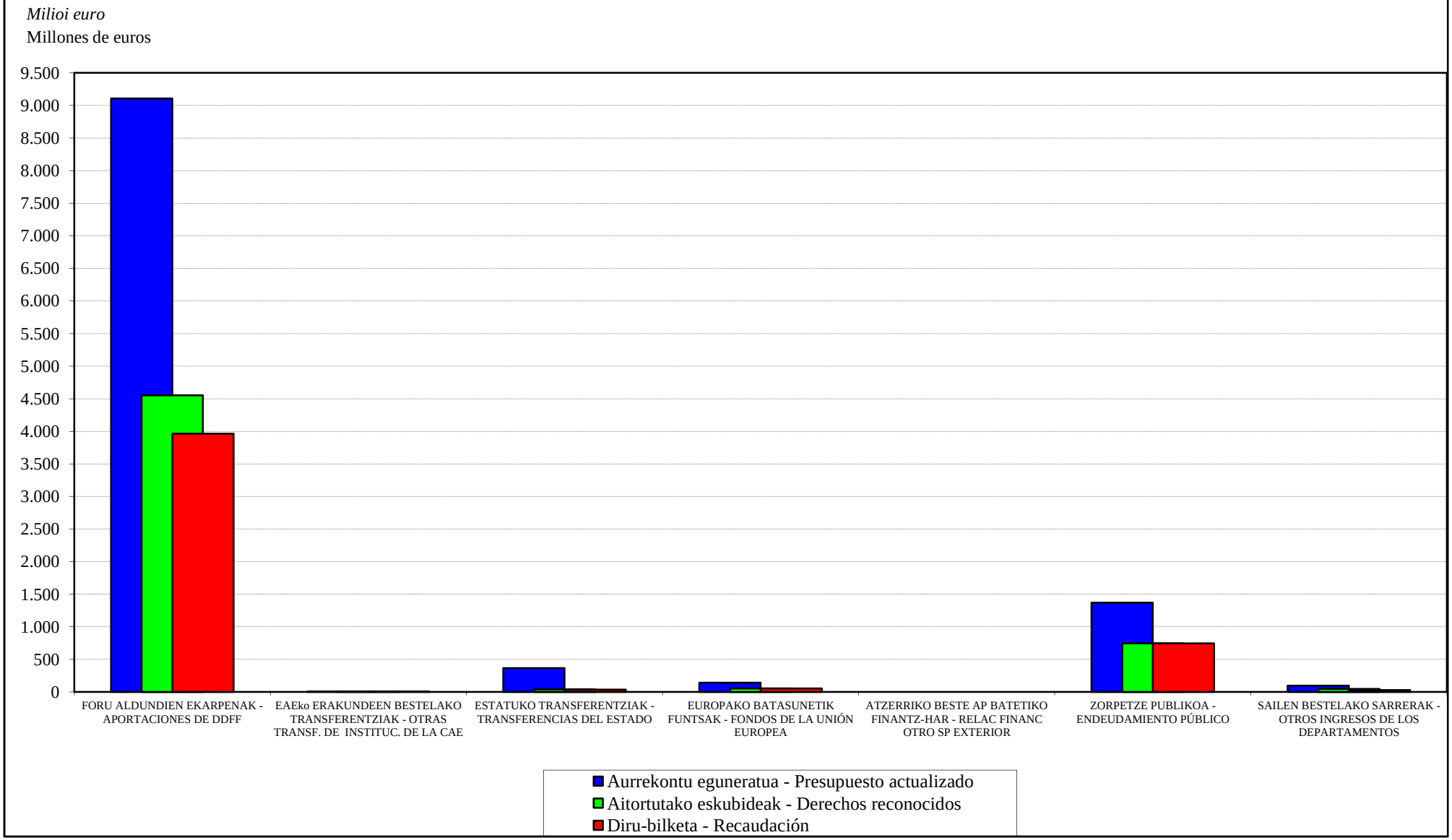

EAEko ADMINISTRAZIO OROKORRA
SARRERA-AURREKONTUAREN BURUTZE GRADUA
Sekzioen bestelako sarreren laburpena

ADMINISTRACIÓN GENERAL DE LA CAE
GRADO DE EJECUCIÓN DEL PRESUPUESTO DE INGRESOS
Resumen de otros ingresos de las secciones

EAEko ADMINISTRAZIO OROKORRA - *ADMINISTRACION GENERAL DE LA CAE*
SARRERA-AURREKONTUAREN BURUTZE GRADUA 2017KO EKAINAREN 30EAN - *GRADO DE EJECUCION DEL PRESUPUESTO DE INGRESOS A 30 DE JUNIO DE 2017*
SEKZIOEN BESTELAKO SARRERAK - *OTROS INGRESOS DE LAS SECCIONES*

Milaka euro
Miles de euros

	SEKZIOA *SECCION*	AURREKONTU EGUNERATUA *PRESUPUESTO ACTUALIZADO*	AITORTUTAKO ESKUBIDEAK *DERECHOS RECONOCIDOS*				BILDUTAKOA *RECAUDACIÓN*			
			ZENBATEK. *IMPORTE*	EGUN.% *%ACTUAL*	AURR. HIL. *MES ANT.*	AURR. URT. *AÑO ANT.*	ZENBATEK. *IMPORTE*	EGUN.% *%ACTUAL*	AURR. HIL. *MES ANT.*	AURR. URT. *AÑO ANT.*
01	JAURLARITZAREN LEHENDAKARITZA *LEHENDAKARITZA-PRESIDENCIA DEL GOBIERNO*	35	45	130,4	74,4	74,7	45	130,4	74,4	74,7
02	GOBERNANTZA PUBLIKOA ETA AUTOGOBERNUA *GOBERNANZA PUBLICA Y AUTOGOBIERNO*	3.828	512	13,4	11,0	15,3	512	13,4	10,9	15,0
03	EKONOMIAREN GARAPENA ETA AZPIEGITURAK *DESARROLLO ECONOMICO E INFRAESTRUCTURAS*	24.012	13.090	54,5	46,3	28,5	8.923	37,2	21,5	24,8
04	ENPLEGUA ETA GIZARTE POLITIKAK *EMPLEO Y POLITICAS SOCIALES*	1.915	682	35,6	26,7	50,6	520	27,2	18,7	41,7
05	INGURUMENA, LURRALDE PLANGINTZA ETA ETXEBIZITZA *MEDIO AMBIENTE, PLANIFICAC.TERRITORIAL Y VIVIENDA*	14.495	2.649	18,3	15,8	21,7	2.438	16,8	14,7	12,2
06	OGASUNA ETA EKONOMIA *HACIENDA Y ECONOMIA*	6.799	8.220	120,9	104,6	105,1	1.935	28,5	22,9	31,9
07	HEZKUNTZA *EDUCACION*	9.774	3.949	40,4	20,0	40,1	3.949	40,4	19,9	39,7
08	OSASUNA *SALUD*	867	447	51,5	47,7	28,9	426	49,1	45,9	26,7
09	TURISMOA, MERKATARITZA ETA KONTSUMOA *TURISMO, COMERCIO Y CONSUMO*	611	79	13,0	10,1	150,8	33	5,4	3,8	20,1
10	KULTURA ETA HIZKUNTZA POLITIKA *CULTURA Y POLITICA LINGÜISTICA*	222	61	27,5	26,8	2574,9	58	25,9	25,3	2574,9
11	SEGURTASUNA *SEGURIDAD*	30.652	16.731	54,6	42,8	53,4	11.824	38,6	31,4	38,1
12	LANA ETA JUSTIZIA *TRABAJO Y JUSTICIA*	2.423	1.166	48,1	40,7	47,5	1.005	41,5	34,4	34,3
	GUZTIRA ***TOTAL***	**95.634**	**47.632**	**49,8**	**39,8**	**42,9**	**31.668**	**33,1**	**23,5**	**28,6**

2017ko AURREKONTUA - PRESUPUESTO 2017

SARRERA-AURREKONTUAREN BURUTZE GRADUA- GRADO DE EJECUCIÓN DEL PRESUPUESTO DE INGRESOS

SEKZIOEN BESTELAKO SARRERAK - OTROS INGRESOS POR SECCIONES

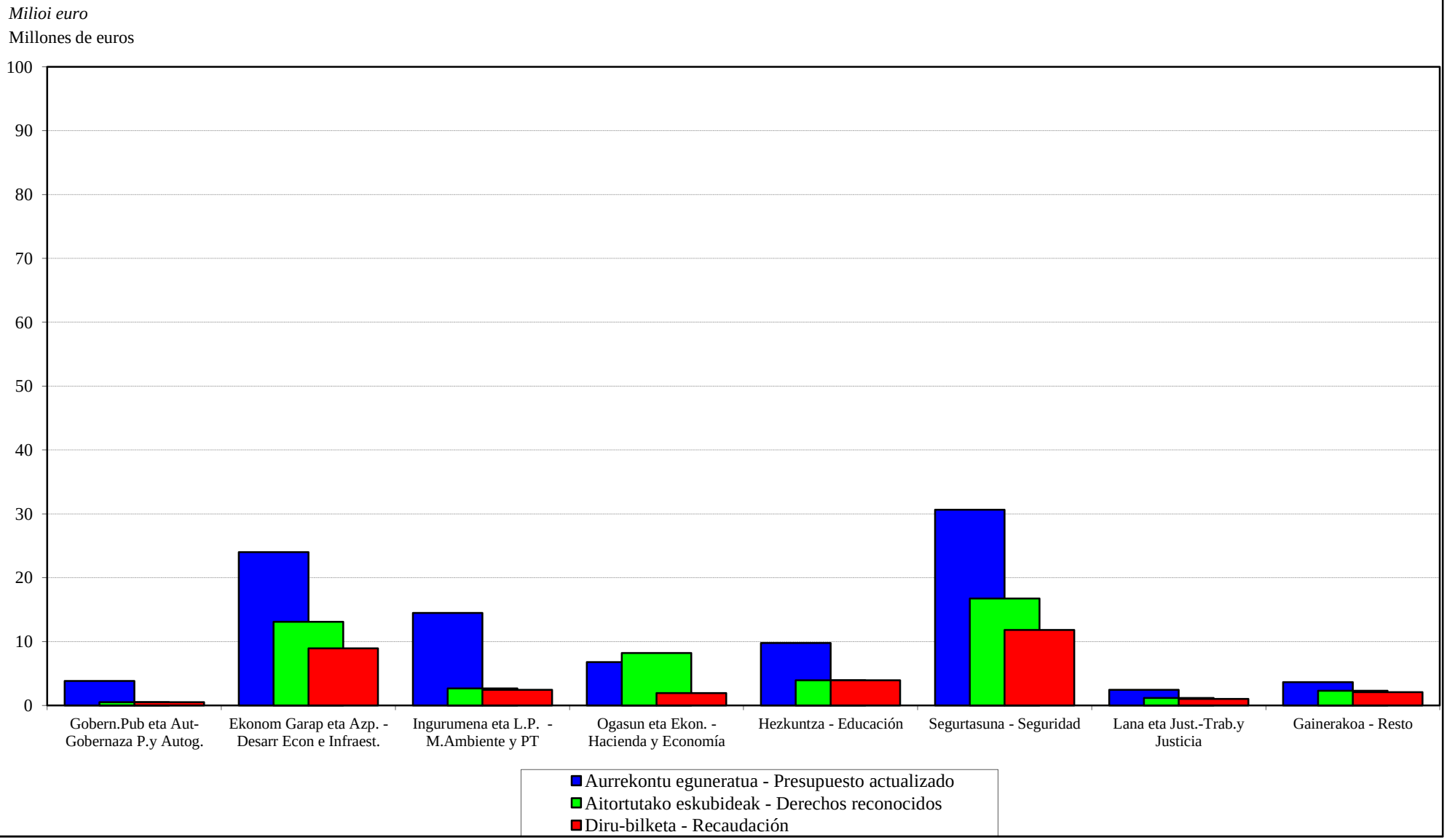

EAEko ADMINISTRAZIO OROKORRA
SARRERA-AURREKONTUAREN PARTIDA GARRANTZITSUENEN ANALISIA
Laburpen orokorra

ADMINISTRACIÓN GENERAL DE LA CAE
ANÁLISIS DE LAS PARTIDAS MÁS IMPORTANTES DEL PRESUPUESTO DE INGRESOS
Resumen general

EAEko ADMINISTRAZIO OROKORRA - *ADMINISTRACION GENERAL DE LA CAE*
SARRERA-AURREKONTUAREN PARTIDA GARRANTZITSUEN ANALISIA 2017KO EKAINAREN 30EAN
ANALISIS DE LAS PARTIDAS MAS SIGNIFICATIVAS DEL PRESUPUESTO DE INGRESOS A 30 DE JUNIO DE 2017
LABURPEN OROKORRA - *RESUMEN GENERAL*

Euroak
Euros

	AURREKONTU EGUNERATUA *PRESUPUESTO ACTUALIZADO*	AITORTUTAKO ESKUBIDEAK *DERECHOS RECONOCIDOS*			
		BORONDATEZKO ALDIA *PERIODO VOLUNTARIO*		EXEKUZIO ALDIA *PERIODO EJECUTIVO*	
		ZENBATEKOA *IMPORTE*	%	ZENBATEKOA *IMPORTE*	%
ANALIZATUA GUZTIRA *TOTAL ANALIZADO*	11.058.042.540	5.416.748.369	49,0	6.388.208	0,1
%	99,8	99,7		79,3	
GAINERAKO PARTIDAK, ANALIZATU GABEKOAK *RESTO PARTIDAS SIN ANALIZAR*	25.878.210	18.044.409	69,7	1.663.921	6,4
%	0,2	0,3		20,7	
GERAKIN GABE AURREKONTUA GUZTIRA *TOTAL PRESUPUESTO SIN REMANENTES*	11.083.920.750	5.434.792.778	49,0	8.052.129	0,1
%	99,8	100,0		100,0	
DIRUZAINTZAKO GERAKINAK *REMANENTES DE TESORERIA*	27.000.000				
AURREKONTUA GUZTIRA *TOTAL PRESUPUESTO*	**11.110.920.750**	**5.434.792.778**	**48,9**	**8.052.129**	**0,1**
%	**100,0**	**100,0**		**100,0**	

EAEko ADMINISTRAZIO OROKORRA
SARRERA-AURREKONTUAREN PARTIDA GARRANTZITSUENEN ANALISIA
Sekziokako xehetasuna

ADMINISTRACIÓN GENERAL DE LA CAE
ANÁLISIS DE LAS PARTIDAS MÁS IMPORTANTES DEL PRESUPUESTO DE INGRESOS
Detalle por secciones

EAEko ADMINISTRAZIO OROKORRA - *ADMINISTRACION GENERAL DE LA CAE*
SARRERA-AURREKONTUAREN PARTIDA GARRANTZITSUEN ANALISIA 2017KO EKAINAREN 30EAN
ANALISIS DE LAS PARTIDAS MAS SIGNIFICATIVAS DEL PRESUPUESTO DE INGRESOS A 30 DE JUNIO DE 2017
SEKZIOKAKO XEHETASUNA - *DETALLE POR SECCIONES*

Euroak
Euros

SEKZIO / PROGRAMA *SECCION / PROGRAMA*	CAC	PARTIDA *PARTIDA*	AURREKONTU EGUNERATUA *PRESUPUESTO ACTUALIZADO*	AITORTUTAKO ESKUBIDEAK *DERECHOS RECONOCIDOS*			
				BORONDATEZKO ALDIA *PERIODO VOLUNTARIO*		EXEKUZIO ALDIA *PERIODO EJECUTIVO*	
				ZENBATEKOA *IMPORTE*	%	ZENBATEKOA *IMPORTE*	%
02 SEKZIOA: GOBERNANTZA PUBLIKOA ETA AUTOGOBERNUA ***SECCION 02: GOBERNANZA PUBLICA Y AUTOGOBIERNO***							
12130 F. PUBLIKOA, LANGILEEN HAUTAKETA ETA PRESTAKUNTZA *FUNCION PUBLICA, SELECCION Y FORMACION PERSONAL*							
	824	LANGILEEI EMANDAKO EPE LABURREKO KREDITUAK *CREDITOS A CORTO PLAZO AL PERSONAL*	2.500.000	194.872	7,8	0	0,0
03 SEKZIOA: EKONOMIAREN GARAPENA ETA AZPIEGITURAK ***SECCION 03: DESARROLLO ECONOMICO E INFRAESTRUCTURAS***							
51350 EAE-KO TRENBIDE SARE BERRIA-KUDEAKETA KREDITOAK *NUEVA RED FERROVIARIA EN LA CAE-CREDITOS GESTION*							
	311	GIPUZKOAKO ZUZENDARITZA ETA IKUSKAPENAREN TASAK. *TASAS DIRECCION E INSPECCION GIPUZKOA.*	5.500.000	940.350	17,1	0	0,0
51510 PORTUAK *PUERTOS*							
	312	T-5. KIROL-ONTZIAK. *T-5. EMBARCACIONES DEPORTIVAS.*	2.407.000	1.107.098	46,0	1.348	0,1
72120 INDUSTRIA GARAPENA ETA EKINTZAILEEN LAGUNTZA *DESARROLLO INDUSTRIAL Y APOYO A EMPRENDEDORES*							
	823	GAUZATU ETA BIDERATU-INDUSTRIAKO ITZULERAK. *REINTEGROS GAUZATU Y BIDERATU DE INDUSTRIA.*	5.300.000	2.632.877	49,7	444.231	8,4
72130 INDUSTRIA SEGURTASUNA *SEGURIDAD INDUSTRIAL*							
	393	IAT URTEROKO KUOTA *CANON ANUAL ITVS*	2.500.000	604.244	24,2	0	0,0
04 SEKZIOA: ENPLEGUA ETA GIZARTE POLITIKAK ***SECCION 04: EMPLEO Y POLITICAS SOCIALES***							
31230 GIZARTE ZERBITZUAK *SERVICIOS SOCIALES*							

Euroak
Euros

SEKZIO / PROGRAMA *SECCION / PROGRAMA*	CAC	PARTIDA *PARTIDA*	AURREKONTU EGUNERATUA *PRESUPUESTO ACTUALIZADO*	AITORTUTAKO ESKUBIDEAK *DERECHOS RECONOCIDOS*			
				BORONDATEZKO ALDIA *PERIODO VOLUNTARIO*		EXEKUZIO ALDIA *PERIODO EJECUTIVO*	
				ZENBATEKOA *IMPORTE*	%	ZENBATEKOA *IMPORTE*	%
	321	TELELAGUNTZA ZERBITZUA. OSATEK-EKIKO KUDEAKETA-GOMENDIOA. *SERVICIO DE TELEASISTENCIA. ENCOMIENDA DE GESTION CON OSATEK.*	1.800.000	605.172	33,6	0	0,0
05 SEKZIOA: INGURUMENA, LURRALDE PLANGINTZA ETA ETXEBIZITZA ***SECCION 05: MEDIO AMBIENTE, PLANIFICAC.TERRITORIAL Y VIVIENDA***							
43120 ETXEBIZITZA *VIVIENDA*							
	321	- ETXEBIZITZA SOZIALAREN SALMENTAREN AMORTIZAZIOA. *AMORTIZACION VENTA DE VIVIENDAS SOCIALES.*	2.369.053	1.326.973	56,0	0	0,0
		- ONDASUN HIGIEZINEN ALOKAIRUA. *ARRENDAMIENTO DE INMUEBLES.*	6.904.461	60.107	0,9	0	0,0
		- ITUNPEKO SUSTAPENETAN AZALERA-ESKUBIDEA AZKENTZEA. *EXTINCION DERECHO SUPERFICIE EN PROMOCIONES CONCERTADAS.*	3.000.000	158.643	5,3	0	0,0
06 SEKZIOA: OGASUNA ETA EKONOMIA ***SECCION 06: HACIENDA Y ECONOMIA***							
61120 ZERGA-POLITIKA *POLITICA FISCAL*							
	292	JOKOAREN GAINEKO TASAREN ERREKARGUA *RECARGO DE LA TASA SOBRE EL JUEGO*	4.200.000	561.989	13,4	0	0,0
63110 FINANTZA-POLITIKA *POLITICA FINANCIERA*							
	391	PREMIAMENDUZKO ERREKARGUAK *RECARGO DE APREMIO*	545.000	0	0,0	2.401.567	440,7
	394	ABAL ETA BESTE BERME BATZUEN ITZULKETAK. *REINTEGRO DE AVALES Y OTRAS GARANTIAS.*	750.000	3.768.354	502,4	0	0,0
07 SEKZIOA: HEZKUNTZA ***SECCION 07: EDUCACION***							
42230 UNIBERTSITATEKO IRAKASKUNTZA *ENSEÑANZA UNIVERSITARIA*							

Euroak
Euros

SEKZIO / PROGRAMA *SECCION / PROGRAMA*	CAC	PARTIDA *PARTIDA*	AURREKONTU EGUNERATUA *PRESUPUESTO ACTUALIZADO*	AITORTUTAKO ESKUBIDEAK *DERECHOS RECONOCIDOS* BORONDATEZKO ALDIA *PERIODO VOLUNTARIO* ZENBATEKOA *IMPORTE*	%	EXEKUZIO ALDIA *PERIODO EJECUTIVO* ZENBATEKOA *IMPORTE*	%
	818	UPV/EHURI EMANDAKO MAILEGUAK AMORTIZATZEA. *POR AMORTIZACION DE PRESTAMOS A LA UPV/EHU.*	1.519.903	1.184.615	77,9	0	0,0
42240 ARAUBIDE BEREZIKO IRAKASKUNTZAK *ENSEÑANZAS DE REGIMEN ESPECIAL*							
	321	HIZKUNTZA ESKOLA OFIZIALETAKO MATRIKULAK. *MATRICULAS DE LAS ESCUELAS OFICIALES DE IDIOMAS.*	2.532.000	438.610	17,3	0	0,0
11 SEKZIOA: SEGURTASUNA ***SECCION 11: SEGURIDAD***							
22210 TRAFIKOA *TRAFICO*							
	391	- ISUNAK ETA TRAFIKOKO ZIGORRAK. *MULTAS Y SANCIONES DE TRAFICO.*	15.000.000	5.776.905	38,5	2.176.520	14,5
		- RADAR FINKOKO TRAFIKO ZIGORRAK ETA ONESPENAK. *MULTAS Y SANCIONES DE TRAFICO DE RADAR FIJO.*	9.500.000	3.689.710	38,8	1.364.542	14,4
22230 ERTZAINTZA ZERBITZUAN *ERTZAINTZA EN SERVICIO*							
	824	- LANGILEEI EMANDAKO EPE LABURREKO KREDITUAK KITAPENAK *CANCELACION PRESTAMOS A CORTO PLAZO AL PER SONAL*	0	2.029.546		0	
		- LANGILEEI EMANDAKO EPE LABURREKO KREDITUAK. *CREDITOS A CORTO PLAZO AL PERSONAL.*	4.000.000	0	0,0	0	0,0
90 SEKZIOA: ZOR PUBLIKOA ***SECCION 90: DEUDA PUBLICA***							
01110 ZOR PUBLIKOA *DEUDA PUBLICA*							
	911	E. LUZEKO BARNE ZOR PUBLIKOA, OBLIG. ETA BONOAK *DEUDA PUBLICA INTERIOR A L/PLAZO, OBLIGA. Y BONOS*	1.371.415.606	326.665.092	23,8	0	0,0
	931	MAILEGUAK *CRACION PARTIDA PRESTAMOS ENTIDADES DE CREDITO*	0	420.000.000		0	

EAEko ADMINISTRAZIO OROKORRA - *ADMINISTRACION GENERAL DE LA CAE*
SARRERA-AURREKONTUAREN PARTIDA GARRANTZITSUEN ANALISIA 2017KO EKAINAREN 30EAN
ANALISIS DE LAS PARTIDAS MAS SIGNIFICATIVAS DEL PRESUPUESTO DE INGRESOS A 30 DE JUNIO DE 2017
SEKZIOKAKO XEHETASUNA - *DETALLE POR SECCIONES*

Euroak
Euros

SEKZIO / PROGRAMA *SECCION / PROGRAMA*	CAC	PARTIDA *PARTIDA*	AURREKONTU EGUNERATUA *PRESUPUESTO ACTUALIZADO*	AITORTUTAKO ESKUBIDEAK *DERECHOS RECONOCIDOS*			
				BORONDATEZKO ALDIA *PERIODO VOLUNTARIO*		EXEKUZIO ALDIA *PERIODO EJECUTIVO*	
				ZENBATEKOA *IMPORTE*	%	ZENBATEKOA *IMPORTE*	%
95 SEKZIOA: ERAKUNDEEN BALIABIDEAK ETA KONPROMISOAK ***SECCION 95: RECURSOS Y COMPROMISOS INSTITUCIONALES***							
91110		FORU ALDUNDIEN EKARPENAK *APORTACIONES DE LAS DIPUTACIONES FORALES*					
	421	ARABAKO FORU ALDUNDITIK *DE LA DIPUTACION FORAL DE ALAVA*					
		- EKARPEN OROKORRA *APORTACION GENERAL*	1.415.719.165	660.366.801	46,6	0	0,0
		- EKARPEN BEREZIA. ERTZAINTZA *APORTACION ESPECIFICA. POLICIA AUTONOMA*	5.188.279	4.141.128	79,8	0	0,0
		- EKARPEN BEREZIA. EZOHIKO FINANTZAKETA (8.2 ART.) *APORTACION ESPECIFICA. FINANCIACION EXTRAORDINARIA (ART. 8.2)*	4.814.101	19.684.824	408,9	0	0,0
		- EKARPEN BEREZIA. ESKUMEN BERRIAK. *APORTACION ESPECIFICA. NUEVAS COMPETENCIAS.*	71.757.514	36.836.538	51,3	0	0,0
		- EKARPEN BEREZIA. EZOHIKO FINANTZ. ETA FINANTZ. BERRIA-OSASUNA *APORTACIÓN ESPECIFICA. FINANC. EXTRAORD. Y NUEVA FINANC. - SANIDAD*	0	27.358.862		0	
	421	GIPUZKOAKO FORU ALDUNDITIK *DE LA DIPUTACION FORAL DE GIPUZKOA*					
		- EKARPEN OROKORRA *APORTACION GENERAL*	2.830.577.712	1.320.332.164	46,6	0	0,0
		- EKARPEN BEREZIA. ERTZAINTZA *APORTACION ESPECIFICA. POLICIA AUTONOMA*	10.373.404	8.279.738	79,8	0	0,0
		- EKARPEN BEREZIA. EZOHIKO FINANTZAKETA (8.2 ART.) *APORTACION ESPECIFICA. FINANCIACION EXTRAORDINARIA (ART. 8.2)*	9.625.275	39.357.682	408,9	0	0,0
		- EKARPEN BEREZIA. ESKUMEN BERRIAK. *APORTACION ESPECIFICA. NUEVAS COMPETENCIAS.*	143.471.406	73.650.685	51,3	0	0,0
		- EKARPEN BEREZIA. EZOHIKO FINANTZ. ETA FINANTZ. BERRIA-OSASUNA *APORTACIÓN ESPECIFICA. FINANC. EXTRAORD. Y NUEVA FINANC. - SANIDAD*	0	54.701.093		0	
	421	BIZKAIKO FORU ALDUNDITIK *DE LA DIPUTACION FORAL DE BIZKAIA*					

Euroak
Euros

SEKZIO / PROGRAMA *SECCION / PROGRAMA*	CAC	PARTIDA *PARTIDA*	AURREKONTU EGUNERATUA *PRESUPUESTO ACTUALIZADO*	AITORTUTAKO ESKUBIDEAK *DERECHOS RECONOCIDOS* BORONDATEZKO ALDIA *PERIODO VOLUNTARIO* ZENBATEKOA *IMPORTE*	%	EXEKUZIO ALDIA *PERIODO EJECUTIVO* ZENBATEKOA *IMPORTE*	%
		- EKARPEN OROKORRA *APORTACION GENERAL*	4.359.898.658	2.033.688.885	46,6	0	0,0
		- EKARPEN BEREZIA. ERTZAINTZA *APORTACION ESPECIFICA. POLICIA AUTONOMA*	15.978.007	12.753.164	79,8	0	0,0
		- EKARPEN BEREZIA. EZOHIKO FINANTZAKETA (8.2 ART.) *APORTACION ESPECIFICA. FINANCIACION EXTRAORDINARIA (ART. 8.2)*	14.825.674	60.622.079	408,9	0	0,0
		- EKARPEN BEREZIA. ESKUMEN BERRIAK. *APORTACION ESPECIFICA. NUEVAS COMPETENCIAS.*	220.986.970	113.443.104	51,3	0	0,0
		- EKARPEN BEREZIA. EZOHIKO FINANTZ. ETA FINANTZ. BERRIA-OSASUNA *APORTACIÓN ESPECIFICA. FINANC. EXTRAORD. Y NUEVA FINANC. - SANIDAD*	0	84.255.317		0	
91190	BESTELAKO FINANTZA-HARR.,EUSKAL ALOR PUBLIKOAREKI *OTRAS RELACIONES FINANCIERAS CON SEC. PUBLI. VASC*						
	722	UDALERRIETATIK *DE MUNICIPIOS*					
		- DESJABETZE-ESPEDIENTERAKO UE-734.01 ITURRIGORRI-GARDEAZABAL, BILBAO *EXPEDIENTE EXPROPIATORIO UE-734.01 ITURRIGORRI-GARDEZABAL, BILBAO*	0	3.500.000		0	
	823	FORU ALDUNDIEI, EPE LABURRERA *A C/PLAZO A DIPUTACIONES FORALES*					
		- GIPUZKOAKO FORU ALDUNDIA: 2013AN EKONOMIA SUSTATZEKO EKINTZAK ETA INBERTSIO-PROIEKTUAK GARATZEKO ERAKUNDEEN ARTEKO AKORDIOARI DAGOKION FORU ALDUNDIEI EMANDAKO MAILEGUAREN AMORTIZAZIO PARTZIALA. *DIPUTACION FORAL DE GIPUZKOA: AMORTIZACION PARCIAL DEL PRESTAMO A DIPUTACIONES FORALES CORRESPONDIENTE AL ACUERDO INTERINSTITUCIONAL PARA EL DESARROLLO DE ACTUACIONES DE REACTIVACION ECONOMICA Y DE PROYECTOS DE INVERSION PARA 2013.*	3.600.000	0	0,0	0	0,0
92110	ESPAINIAKO ALOR PUBLIKOAREKIKO FINANTZA-HARREMANA *RELACIONES FINANCIERAS CON SECTOR PUBLICO ESPAÑOL*						
	431	ESTATUKO ADMINISTRAZIO ZENTRALETIK *DE LA ADMINISTRACION CENTRAL DEL ESTADO*					

Euroak
Euros

SEKZIO / PROGRAMA *SECCION / PROGRAMA*	CAC	PARTIDA *PARTIDA*	AURREKONTU EGUNERATUA *PRESUPUESTO ACTUALIZADO*	AITORTUTAKO ESKUBIDEAK *DERECHOS RECONOCIDOS*			
				BORONDATEZKO ALDIA *PERIODO VOLUNTARIO*		EXEKUZIO ALDIA *PERIODO EJECUTIVO*	
				ZENBATEKOA *IMPORTE*	%	ZENBATEKOA *IMPORTE*	%
		- ERTZAINTZAREN KOTIZAZIO GEHIGARRIAREN KOSTURAKO FINANTZA-LANKIDETZA. *COLABORACION FINANCIERA EN EL COSTE DE LA COTIZACION ADICIONAL DE LA ERTZAINTZA.*	16.140.085	5.128.405	31,8	0	0,0
		- PARTEHARTZEA FSEKO DIRU-SARRERETAN *PARTICIPACIÓN EN INGRESOS DEL FSE*	0	12.903.893		0	
	731	ESTATUKO ADMINISTRAZIO ZENTRALETIK *DE LA ADMINISTRACION CENTRAL DEL ESTADO*					
		- KUDEAKETA KREDITOAK. TRENBIDE SARE BERRIA. *CREDITOS DE GESTION. NUEVA RED FERROVIARIA.*	350.530.000	22.242.195	6,3	0	0,0
93110	EUROPAR BATASUNAREKIKO FINANTZA-HARREMANAK *RELACIONES FINANCIERAS CON LA UNION EUROPEA*						
	441	EUROPAR BATASUNETIK - EGIF *DE LA UNION EUROPEA - FSE*					
		- EGF ENPLEGU POLITIKA AKTIBOAK. *FSE POLITICAS ACTIVAS DE EMPLEO.*	9.000.000	0	0,0	0	0,0
		- EUSKAL AUTONOMIA ERKIDEGOKO EGF PROGRAMA ERAGILEA. *PROGRAMA OPERATIVO FSE PAIS VASCO.*	3.236.000	0	0,0	0	0,0
		- GAZTEEN ENPLEGUA PE 2014-2020. *PO EMPLEO JUVENIL 2014-2020.*	2.000.000	0	0,0	0	0,0
	441	EUROPAR BATASUNETIK - LGENF *DE LA UNION EUROPEA - FEADER*					
		- LANDA GARAPENA. *DESARROLLO RURAL.*	2.315.000	0	0,0	0	0,0
		- LGENF, EUSKADIKO LANDA- GARAPENERAKO 2007-2013 PROGRAMA *FEADER, PROGRAMA DE DESARROLLO RURAL DEL PAÍS VASCO 2007-2013*	0	1.840.544		0	
		- LGENF, LANDA GARAPENETARAKO 2014-2020 EUSKADIKO PROGRAMA *FEADER, PROGRAMA DE DESARROLLO RURAL DE EUSKADI 2014-2020*	9.495.739	1.691.293	17,8	0	0,0
	441	EUROPAR BATASUNETIK - NBEF *DE LA UNION EUROPEA - FEAGA*					
		- EUROPAKO BATASUNETIK - NBEF. *DE LA UNION EUROPEA - FEAGA.*	72.158.625	0	0,0	0	0,0

Euroak
Euros

SEKZIO / PROGRAMA *SECCION / PROGRAMA*	CAC	PARTIDA *PARTIDA*	AURREKONTU EGUNERATUA *PRESUPUESTO ACTUALIZADO*	AITORTUTAKO ESKUBIDEAK *DERECHOS RECONOCIDOS* BORONDATEZKO ALDIA *PERIODO VOLUNTARIO* ZENBATEKOA *IMPORTE*	%	EXEKUZIO ALDIA *PERIODO EJECUTIVO* ZENBATEKOA *IMPORTE*	%
		- NBEF: OINARRIZKO ORDAINKETA *FEAGA: PAGO BÁSICO*	0	20.500.059		0	
		- NBEF: GREENING *FEAGA: GREENING*	0	10.567.658		0	
		- NBEF: LAGUNTZA ELKARTUAK *FEAGA: AYUDAS ASOCIADAS*	0	5.942.870		0	
	741	EUROPAR BATASUNETIK - EGEF *DE LA UNION EUROPEA - FEDER*					
		- EUSKAL AUTONOMIA ERKIDEGOKO EGEF PROGRAMA ERAGILEA. *PROGRAMA OPERATIVO FEDER PAIS VASCO.*	16.190.375	0	0,0	0	0,0
	741	EUROPAR BATASUNETIK - LGENF *DE LA UNION EUROPEA - FEADER*					
		- LANDA GARAPENA. *DESARROLLO RURAL.*	6.285.000	0	0,0	0	0,0
		- LGENF, EUSKADIKO LANDA- GARAPENERAKO 2007-2013 PROGRAMA *FEADER, PROGRAMA DE DESARROLLO RURAL DEL PAÍS VASCO 2007-2013*	0	1.862.515		0	
		- LGENF, LANDA GARAPENETARAKO 2014-2020 EUSKADIKO PROGRAMA *FEADER, PROGRAMA DE DESARROLLO RURAL DE EUSKADI 2014-2020*	12.604.387	2.451.717	19,5	0	0,0
	741	EUROPAR BATASUNETIK - AEF *DE LA UNION EUROPEA - FEP*					
		- 2007-2013 ARRANTZA AEF PROGRAMA OPERATIBOA *FEP, PROGRAMA OPERATIVO PESCA 2007-2013*	0	6.900.000		0	
	741	EBETIK-ITSAS ETA ARRANTZAREN EUROPAKO FUNTSA IAEF *DE LA UE-FONDO EUROPEO MARITIMO Y DE PESCA FEMP*					
		- EUSKAL AUTONOMIA ERKIDEGOKO IAEF PROGRAMA ERAGILEA *PROGRAMA OPERATIVO PV. FE MARITIMO Y DE LA PESCA.*	9.528.142	0	0,0	0	0,0
GUZTIRA ***TOTAL***			**11.058.042.540**	**5.416.748.369**	**49,0**	**6.388.208**	**0,1**

ERAKUNDE AUTONOMO ADMINISTRATIBOAK
GASTU-AURREKONTUAREN BURUTZE GRADUA FUNTZIOEN ARABERA

ORGANISMOS AUTÓNOMOS ADMINISTRATIVOS
GRADO DE EJECUCIÓN DEL PRESUPUESTO DE GASTOS POR FUNCIONES

***ERAKUNDE AUTONOMO ADMINISTRATIBOAK* - ORGANISMOS AUTÓNOMOS ADMINISTRATIVOS**
***2017ko AURREKONTUA*- PRESUPUESTO 2017**
GASTU-AURREKONTUAREN BURUTZE GRADUA FUNTZIOEN ARABERA- GRADO DE EJECUCIÓN DEL PRESUPUESTO DE GASTOS POR FUNCIONES

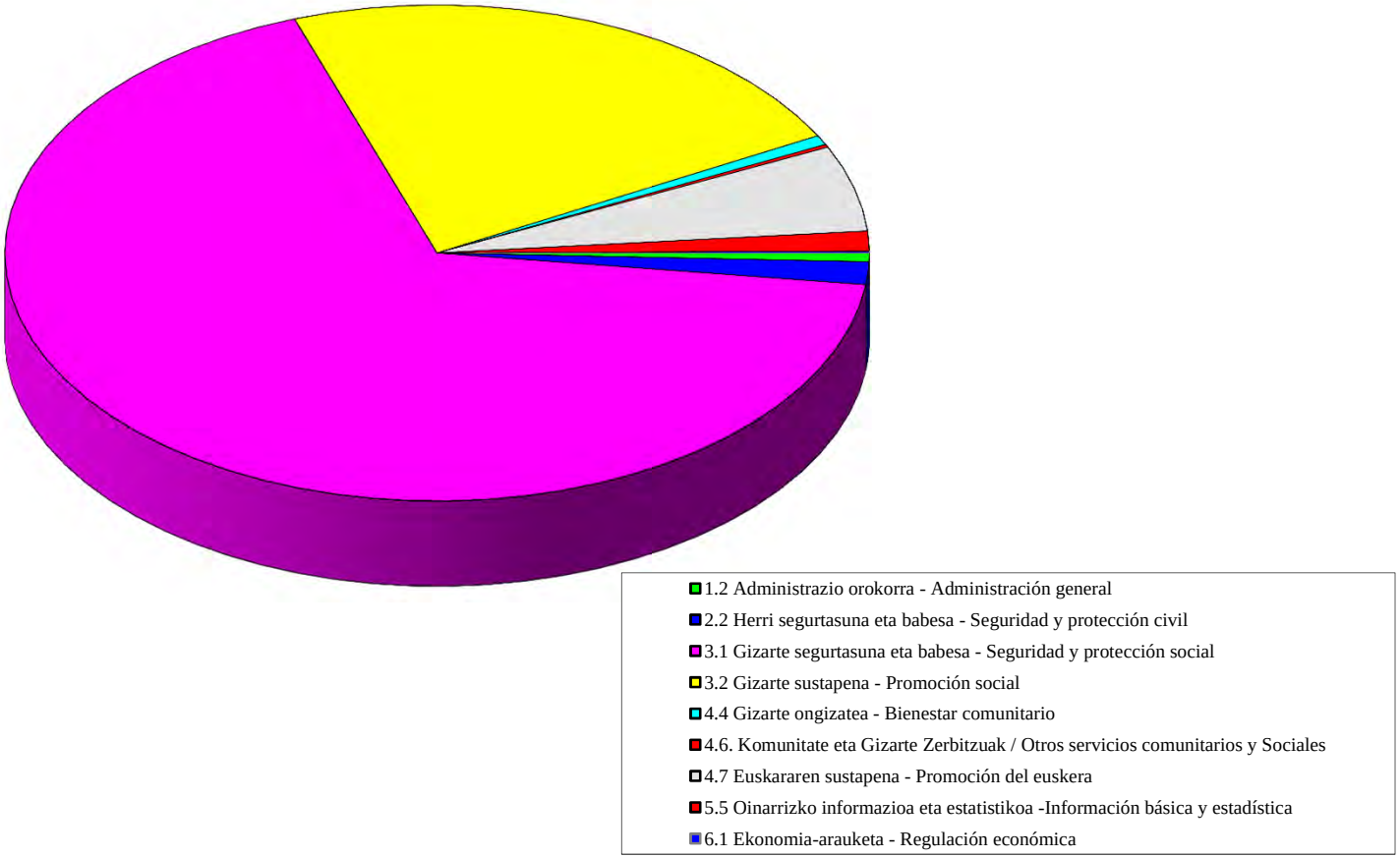

ERAKUNDE AUTONOMO ADMINISTRATIBOAK - *ORGANISMOS AUTÓNOMOS ADMINISTRATIVOS*
GASTU-AURREKONTUAREN BURUTZE GRADUA 2017KO EKAINAREN 30EAN - *GRADO DE EJECUCION DEL PRESUPUESTO DE GASTOS A 30 DE JUNIO DE 2017*
FUNTZIOEN ARABERAKO LABURPENA - *RESUMEN POR FUNCIONES*

Milaka euro
Miles de euros

FUNTZIO TALDEA - *GRUPO FUNCIONAL* FUNTZIOA / *FUNCION*	HASIERAKO AURREK. *PRESUPUESTO INICIAL*	AURREK. EGUNERATUA *PRESUP. ACTUALIZADO*	AITORTUTAKO OBLIGAZ. *OBLIGAC. RECONOCIDAS*	GAUZATZE % *% EJECUCION*
1 ZERBITZU OROKORRAK *SERVICIOS DE CARACTER GENERAL*	8.385	8.385	2.183	26,0
12 ADMINISTRAZIO OROKORRA *ADMINISTRACION GENERAL*	8.385	8.385	2.183	26,0
2 HERRI BABESA ETA HERRITARREN SEGURTASUNA *PROTECCION CIVIL Y SEGURIDAD CIUDADANA*	14.500	14.500	5.671	39,1
22 HERRI SEGURTASUNA ETA BABESA *SEGURIDAD Y PROTECCION CIVIL*	14.500	14.500	5.671	39,1
3 GIZARTE SEGURTASUNA, BABESA ETA SUSTAPENA *SEGURIDAD, PROTECCION Y PROMOCION SOCIAL*	884.744	884.744	347.140	39,2
31 GIZARTE SEGURTASUNA ETA BABESA *SEGURIDAD Y PROTECCION SOCIAL*	545.393	554.944	260.394	46,9
32 GIZARTE SUSTAPENA *PROMOCION SOCIAL*	339.351	329.800	86.746	26,3
4 IZAERA SOZIALEKO ONDASUN PUBLIKOEN EKOIZPENA *PRODUCCION DE BIENES PUBLICOS DE CARACTER SOCIAL*	59.211	59.211	24.743	41,8
44 GIZARTE ONGIZATEA *BIENESTAR COMUNITARIO*	6.651	6.651	2.408	36,2
46 KOMUNITATE ETA GIZARTE ZERBITZUAK *OTROS SERVICIOS COMUNITARIOS Y SOCIALES*	2.128	2.128	743	34,9
47 EUSKARAREN SUSTAPENA *PROMOCION DEL EUSKERA*	50.432	50.432	21.593	42,8
5 EKONOMIAZKO ONDASUN PUBLIKOEN EKOIZPENA *PRODUCCION BIENES PUBLICOS DE CARACTER ECONOMICO*	12.745	12.745	4.952	38,9
55 OINARRIZKO INFORMAZIOA ETA ESTATISTIKOA *INFORMACION BASICA Y ESTADISTICA*	12.745	12.745	4.952	38,9

ERAKUNDE AUTONOMO ADMINISTRATIBOAK - *ORGANISMOS AUTÓNOMOS ADMINISTRATIVOS*
GASTU-AURREKONTUAREN BURUTZE GRADUA 2017KO EKAINAREN 30EAN - *GRADO DE EJECUCION DEL PRESUPUESTO DE GASTOS A 30 DE JUNIO DE 2017*
FUNTZIOEN ARABERAKO LABURPENA - *RESUMEN POR FUNCIONES*

Milaka euro
Miles de euros

FUNTZIO TALDEA - *GRUPO FUNCIONAL* FUNTZIOA / *FUNCION*	HASIERAKO AURREK. *PRESUPUESTO INICIAL*	AURREK. EGUNERATUA *PRESUP. ACTUALIZADO*	AITORTUTAKO OBLIGAZ. *OBLIGAC. RECONOCIDAS*	GAUZATZE % *% EJECUCION*
6 EKONOMIA-ARAUKETA OROKORRA *REGULACION ECONOMICA DE CARACTER GENERAL*	1.194	1.194	475	39,8
61 EKONOMIA-ARAUKETA *REGULACION ECONOMICA*	1.194	1.194	475	39,8
GUZTIRA ***TOTAL***	**980.779**	**980.779**	**385.164**	**39,3**

ERAKUNDE AUTONOMO ADMINISTRATIBOAK
KONPROMISOZKO KREDITUAK

ORGANISMOS AUTÓNOMOS ADMINISTRATIVOS
CRÉDITOS DE COMPROMISO

ERAKUNDE AUTONOMO ADMINISTRATIBOAK - *ORGANISMOS AUTÓNOMOS ADMINISTRATIVOS*
EKITALDIAREN KONPROMISOZKO KREDITUAK 2017KO EKAINAREN 30EAN - *CREDITOS DE COMPROMISO DEL EJERCICIO A 30 DE JUNIO DE 2017*
SEKZIOKAKO LABURPENA - *RESUMEN POR SECCIONES*

Euroak
Euros

SEKZIOA *SECCION*		KONPROMISOZKO KREDITUEN URTE ANITZEKO BANAKETA *DISTRIBUCION PLURIANUAL CREDITOS DE COMPROMISO*					
		2018	2019	2020	2021	2022 eta... *y ss.*	GUZTIRA *TOTAL*
41 LANBIDE-EUSKAL ENPLEGU ZERBITZUA *LANBIDE-SERVICIO VASCO DE EMPLEO*	HASIERAKO KREDITUA *CRÉDITO INICIAL*	70.641.460	7.132.925	1.543.650	30.000	0	79.348.035
	ALDAKETA *MODIFICACIÓN*	29.400	30.000	30.600	31.200	92.440	213.640
	KREDITU EGUNERATUA *CRÉDITO DEFINITIVO*	70.670.860	7.162.925	1.574.250	61.200	92.440	79.561.675
	BAIMENDUA *AUTORIZADO*	37.061.493	4.727.784	1.574.160	61.200	92.440	43.517.078
	KONPROMETITUTA *COMPROMETIDO*	4.335.791	125.797	0	0	0	4.461.588
42 MEMORIA, BIZIKIDETZA ETA GIZA ESKUBIDEEN INSTIT. *INSTITUTO DE LA MEMORIA, LA CONVIVENCIA Y DDHH*	HASIERAKO KREDITUA *CRÉDITO INICIAL*	43.750	0	0	0	0	43.750
	ALDAKETA *MODIFICACIÓN*	0	0	0	0	0	0
	KREDITU EGUNERATUA *CRÉDITO DEFINITIVO*	43.750	0	0	0	0	43.750
	BAIMENDUA *AUTORIZADO*	26.250	0	0	0	0	26.250
	KONPROMETITUTA *COMPROMETIDO*	0	0	0	0	0	0
43 HERRI ARDURALARITZAREN EUSKAL ERAKUNDEA-HAEE *INSTITUTO VASCO DE ADMINISTRACION PUBLICA-IVAP*	HASIERAKO KREDITUA *CRÉDITO INICIAL*	627.137	271.800	30.000	0	0	928.937
	ALDAKETA *MODIFICACIÓN*	0	0	0	0	0	0
	KREDITU EGUNERATUA *CRÉDITO DEFINITIVO*	627.137	271.800	30.000	0	0	928.937
	BAIMENDUA *AUTORIZADO*	527.136	161.299	0	0	0	688.436
	KONPROMETITUTA *COMPROMETIDO*	360.136	36.299	0	0	0	396.436

ERAKUNDE AUTONOMO ADMINISTRATIBOAK - *ORGANISMOS AUTÓNOMOS ADMINISTRATIVOS*
EKITALDIAREN KONPROMISOZKO KREDITUAK 2017KO EKAINAREN 30EAN - *CREDITOS DE COMPROMISO DEL EJERCICIO A 30 DE JUNIO DE 2017*
SEKZIOKAKO LABURPENA - *RESUMEN POR SECCIONES*

Euroak
Euros

SEKZIOA *SECCION*		KONPROMISOZKO KREDITUEN URTE ANITZEKO BANAKETA *DISTRIBUCION PLURIANUAL CREDITOS DE COMPROMISO*					
		2018	2019	2020	2021	2022 eta... *y ss.*	GUZTIRA *TOTAL*
44 HELDUEN ALFABET. BERREUSKALDUNTZERAKO ERAKUN-HABE	HASIERAKO KREDITUA	25.220.000	40.000	0	0	0	25.260.000
INSTITUTO ALFABET. REEUSKALDUNIZACION ADULTOS-HABE	*CRÉDITO INICIAL*						
	ALDAKETA *MODIFICACIÓN*	0	0	0	0	0	0
	KREDITU EGUNERATUA *CRÉDITO DEFINITIVO*	25.220.000	40.000	0	0	0	25.260.000
	BAIMENDUA *AUTORIZADO*	34.422	9.000	0	0	0	43.422
	KONPROMETITUTA *COMPROMETIDO*	34.422	9.000	0	0	0	43.422
45 POLIZIA ETA LARRIALDIETAKO EUSKAL AKADEMIA	HASIERAKO KREDITUA	2.250.000	2.150.000	1.700.000	0	0	6.100.000
ACADEMIA VASCA DE POLICIA Y EMERGENCIAS	*CRÉDITO INICIAL*						
	ALDAKETA *MODIFICACIÓN*	0	0	0	0	0	0
	KREDITU EGUNERATUA *CRÉDITO DEFINITIVO*	2.250.000	2.150.000	1.700.000	0	0	6.100.000
	BAIMENDUA *AUTORIZADO*	949.020	538.700	140.000	0	0	1.627.720
	KONPROMETITUTA *COMPROMETIDO*	376.520	0	0	0	0	376.520
46 EUSKAL ESTATISTIKA ERAKUNDEA-EUSTAT	HASIERAKO KREDITUA	1.916.000	1.894.000	1.894.000	0	0	5.704.000
INSTITUTO VASCO DE ESTADISTICA-EUSTAT	*CRÉDITO INICIAL*						
	ALDAKETA *MODIFICACIÓN*	0	0	0	0	0	0
	KREDITU EGUNERATUA *CRÉDITO DEFINITIVO*	1.916.000	1.894.000	1.894.000	0	0	5.704.000
	BAIMENDUA *AUTORIZADO*	60.245	11.734	0	0	0	71.979
	KONPROMETITUTA *COMPROMETIDO*	56.706	11.734	0	0	0	68.440

ERAKUNDE AUTONOMO ADMINISTRATIBOAK - *ORGANISMOS AUTÓNOMOS ADMINISTRATIVOS*
EKITALDIAREN KONPROMISOZKO KREDITUAK 2017KO EKAINAREN 30EAN - *CREDITOS DE COMPROMISO DEL EJERCICIO A 30 DE JUNIO DE 2017*
SEKZIOKAKO LABURPENA - *RESUMEN POR SECCIONES*

Euroak
Euros

SEKZIOA *SECCION*		KONPROMISOZKO KREDITUEN URTE ANITZEKO BANAKETA *DISTRIBUCION PLURIANUAL CREDITOS DE COMPROMISO*					
		2018	2019	2020	2021	2022 eta... *y ss.*	GUZTIRA *TOTAL*
47 EMAKUNDE-EMAKUMEAREN EUSKAL ERAKUNDEA *EMAKUNDE-INSTITUTO VASCO DE LA MUJER*	HASIERAKO KREDITUA *CRÉDITO INICIAL*	771.462	344.450	219.450	0	0	1.335.362
	ALDAKETA *MODIFICACIÓN*	0	0	0	0	0	0
	KREDITU EGUNERATUA *CRÉDITO DEFINITIVO*	771.462	344.450	219.450	0	0	1.335.362
	BAIMENDUA *AUTORIZADO*	419.620	99.099	21.659	0	0	540.378
	KONPROMETITUTA *COMPROMETIDO*	289.378	76.162	0	0	0	365.541
48 OSALAN-LANEKO SEGURT. ETA OSASUN. EUSKAL ERAK. *OSALAN-INSTIT. VASCO SEGURIDAD Y SALUD LABORALES*	HASIERAKO KREDITUA *CRÉDITO INICIAL*	2.065.000	1.450.000	0	0	0	3.515.000
	ALDAKETA *MODIFICACIÓN*	0	0	0	0	0	0
	KREDITU EGUNERATUA *CRÉDITO DEFINITIVO*	2.065.000	1.450.000	0	0	0	3.515.000
	BAIMENDUA *AUTORIZADO*	407.770	0	0	0	0	407.770
	KONPROMETITUTA *COMPROMETIDO*	373.162	0	0	0	0	373.162
49 KONTSUMOBIDE-KONTSUMOKO EUSKAL INSTITUTUA *KONTSUMOBIDE-INSTITUTO VASCO DE CONSUMO*	HASIERAKO KREDITUA *CRÉDITO INICIAL*	964.643	130.000	0	0	0	1.094.643
	ALDAKETA *MODIFICACIÓN*	0	0	0	0	0	0
	KREDITU EGUNERATUA *CRÉDITO DEFINITIVO*	964.643	130.000	0	0	0	1.094.643
	BAIMENDUA *AUTORIZADO*	627.598	0	0	0	0	627.598
	KONPROMETITUTA *COMPROMETIDO*	627.598	0	0	0	0	627.598

ERAKUNDE AUTONOMO ADMINISTRATIBOAK - *ORGANISMOS AUTÓNOMOS ADMINISTRATIVOS*
EKITALDIAREN KONPROMISOZKO KREDITUAK 2017KO EKAINAREN 30EAN - *CREDITOS DE COMPROMISO DEL EJERCICIO A 30 DE JUNIO DE 2017*
SEKZIOKAKO LABURPENA - *RESUMEN POR SECCIONES*

Euroak
Euros

SEKZIOA *SECCION*		KONPROMISOZKO KREDITUEN URTE ANITZEKO BANAKETA *DISTRIBUCION PLURIANUAL CREDITOS DE COMPROMISO*					
		2018	2019	2020	2021	2022 eta... *y ss.*	GUZTIRA *TOTAL*
GUZTIRA ***TOTAL***	**HASIERAKO KREDITUA** ***CRÉDITO INICIAL***	**104.499.452**	**13.413.175**	**5.387.100**	**30.000**	**0**	**123.329.727**
	ALDAKETA ***MODIFICACIÓN***	**29.400**	**30.000**	**30.600**	**31.200**	**92.440**	**213.640**
	KREDITU EGUNERATU ***CRÉDITO DEFINITIVO***	**104.528.852**	**13.443.175**	**5.417.700**	**61.200**	**92.440**	**123.543.367**
	BAIMENDUA ***AUTORIZADO***	**40.113.555**	**5.547.617**	**1.735.819**	**61.200**	**92.440**	**47.550.631**
	KONPROMETITUTA ***COMPROMETIDO***	**6.453.714**	**258.993**	**0**	**0**	**0**	**6.712.707**

HABE
GASTU-AURREKONTUAREN BURUTZE GRADUA
Kapitulukako laburpena

GRADO DE EJECUCIÓN DEL PRESUPUESTO DE GASTOS
Resumen por capítulos

HABE - *HABE*

GASTU-AURREKONTUAREN BURUTZE GRADUA 2017KO EKAINAREN 30EAN - *GRADO DE EJECUCION DEL PRESUPUESTO DE GASTOS A 30 DE JUNIO DE 2017*

KAPITULUKAKO LABURPENA - *RESUMEN POR CAPITULOS*

Milaka euro

Miles de euros

	KAPITULUA *CAPITULO*	AURREKONTU EGUNERATUA *PRESUPUESTO ACTUALIZADO*	GASTU BAIMENAK *AUTORIZACIONES DE GASTOS*				GASTU DISPOSIZIOAK *DISPOSICIONES DE GASTOS*				AITORTUTAKO OBLIGAZIOAK *OBLIGACIONES RECONOCIDAS*				ORDAINKETAK *PAGOS*			
			ZENBATEK. *IMPORTE*	EGUN.% *%ACTUAL*	AURR. HIL. *MES ANT.*	AURR. URT. *AÑO ANT.*	ZENBATEK. *IMPORTE*	EGUN.% *%ACTUAL*	AURR. HIL. *MES ANT.*	AURR. URT. *AÑO ANT.*	ZENBATEK. *IMPORTE*	EGUN.% *%ACTUAL*	AURR. HIL. *MES ANT.*	AURR. URT. *AÑO ANT.*	ZENBATEK. *IMPORTE*	EGUN.% *%ACTUAL*	AURR. HIL. *MES ANT.*	AURR. URT. *AÑO ANT.*
1	LANGILE-GASTUAK *GASTOS DE PERSONAL*	3.673	3.451	93,9	93,9	98,1	3.421	93,1	93,4	98,1	1.748	47,6	34,5	49,4	1.748	47,6	34,5	49,4
2	FUNTZIONAMENDU-GASTUAK *GASTOS DE FUNCIONAMIENTO*	4.537	1.051	23,2	22,5	22,5	1.051	23,2	22,0	22,5	715	15,8	14,2	11,9	715	15,8	13,2	10,3
3	FINANTZA-GASTUAK *GASTOS FINANCIEROS*	1	0	2,2	0,0	-	0	2,2	0,0	-	0	2,2	0,0	-	0	2,2	0,0	-
4	GASTU ARRUNTETARAKO TRANSF. ETA DIRULAGUNTZAK *TRANSFERENCIAS Y SUBVENCIONES GASTOS CORRIENTES*	31.052	23.252	74,9	74,9	68,3	23.252	74,9	74,9	68,3	16.403	52,8	45,2	47,4	16.403	52,8	45,2	47,4
6	INBERTSIO ERREALAK *INVERSIONES REALES*	100	46	45,9	45,9	68,0	46	45,9	45,9	68,0	5	5,3	5,3	0,7	5	5,3	5,1	0,7
8	FINANTZA-AKTIBOEN GEHIKUNTZA *AUMENTO DE ACTIVOS FINANCIEROS*	3	2	50,0	50,0	0,0	2	50,0	50,0	0,0	2	50,0	50,0	0,0	2	50,0	50,0	0,0
	GUZTIRA ***TOTAL***	**39.365**	**27.802**	**70,6**	**70,5**	**65,7**	**27.772**	**70,6**	**70,4**	**65,7**	**18.872**	**47,9**	**40,5**	**43,3**	**18.872**	**47,9**	**40,4**	**43,1**
	GASTU ARRUNTAK *GASTOS CORRIENTES*	39.262	27.754	70,7	70,6	65,7	27.725	70,6	70,5	65,7	18.866	48,1	40,6	43,4	18.866	48,1	40,5	43,2
	KAPITAL ERAGIKETA EZ-FINANTZARIOAK *OPERACIONES DE CAPITAL NO FINANCIERAS*	100	46	45,9	45,9	68,0	46	45,9	45,9	68,0	5	5,3	5,3	0,7	5	5,3	5,1	0,7
	ERAGIKETA FINANTZARIOAK *OPERACIONES FINANCIERAS*	3	2	50,0	50,0	0,0	2	50,0	50,0	0,0	2	50,0	50,0	0,0	2	50,0	50,0	0,0
	GUZTIRA ***TOTAL***	**39.365**	**27.802**	**70,6**	**70,5**	**65,7**	**27.772**	**70,6**	**70,4**	**65,7**	**18.872**	**47,9**	**40,5**	**43,3**	**18.872**	**47,9**	**40,4**	**43,1**

HABE
2017ko AURREKONTUA - PRESUPUESTO 2017
GASTU-AURREKONTUAREN BURUTZE GRADUA - GRADO DE EJECUCIÓN DEL PRESUPUESTO DE GASTOS
KAPITULUKAKO LABURPENA - RESUMEN POR CAPÍTULOS

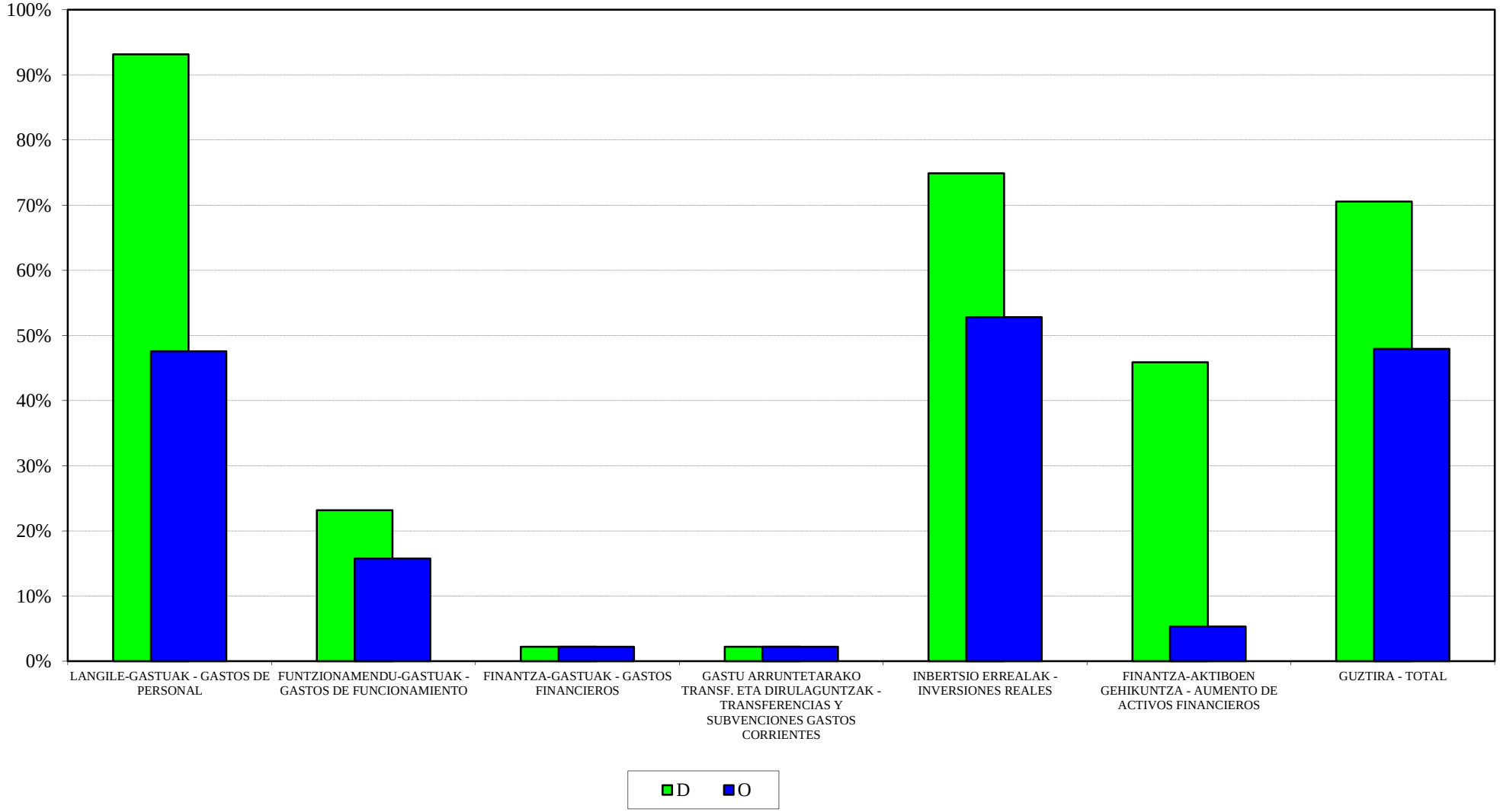

HABE
2017ko AURREKONTUA - PRESUPUESTO 2017
GASTU-AURREK. BURUTZE GRADUAREN HILEROKO EBOLUZIOA - EVOLUCIÓN MENSUAL DEL GRADO DE EJEC. DEL PRESUP. DE GASTOS

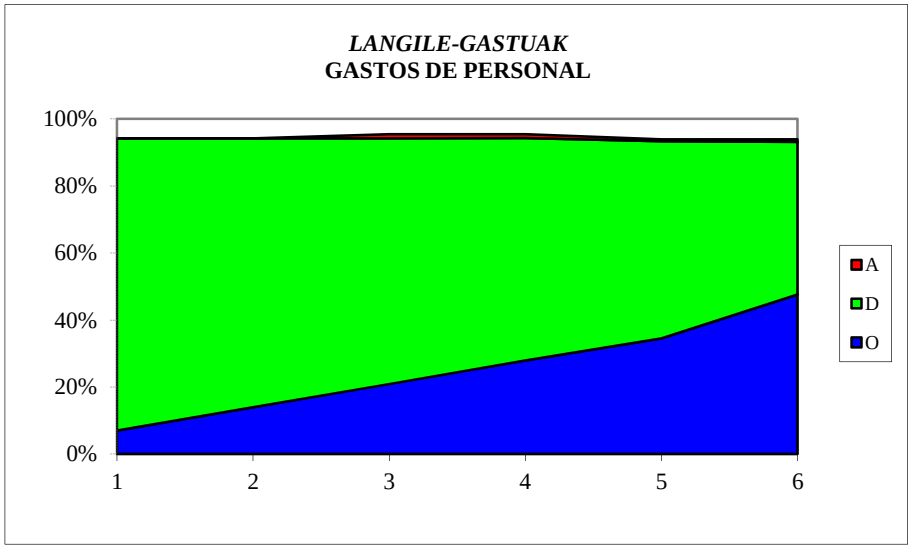

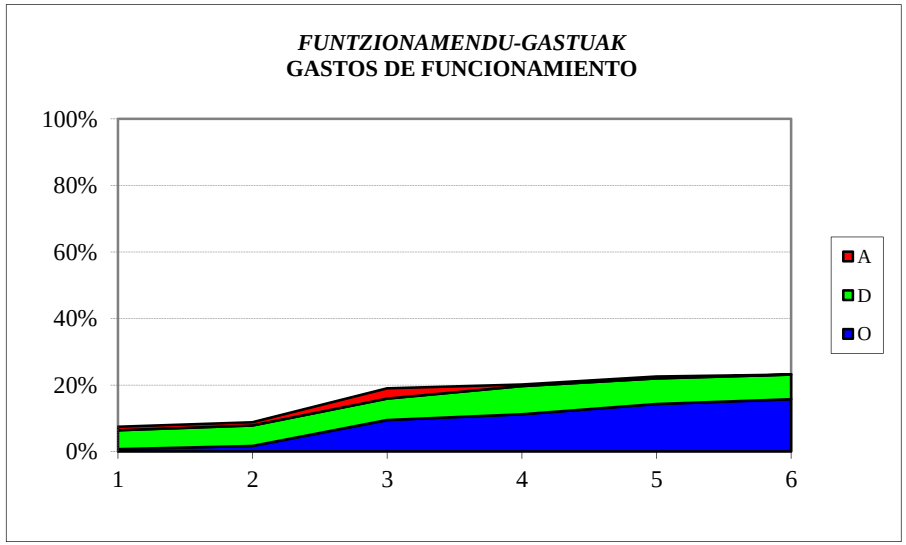

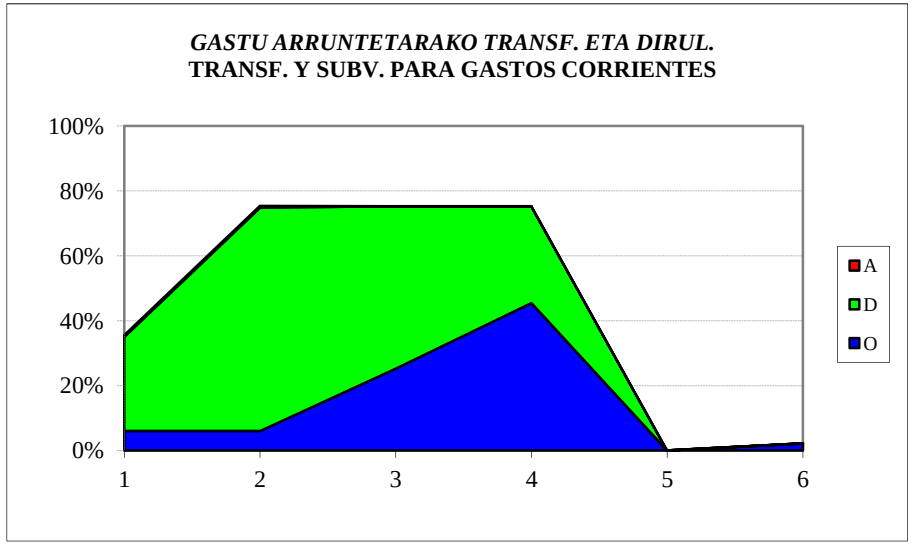

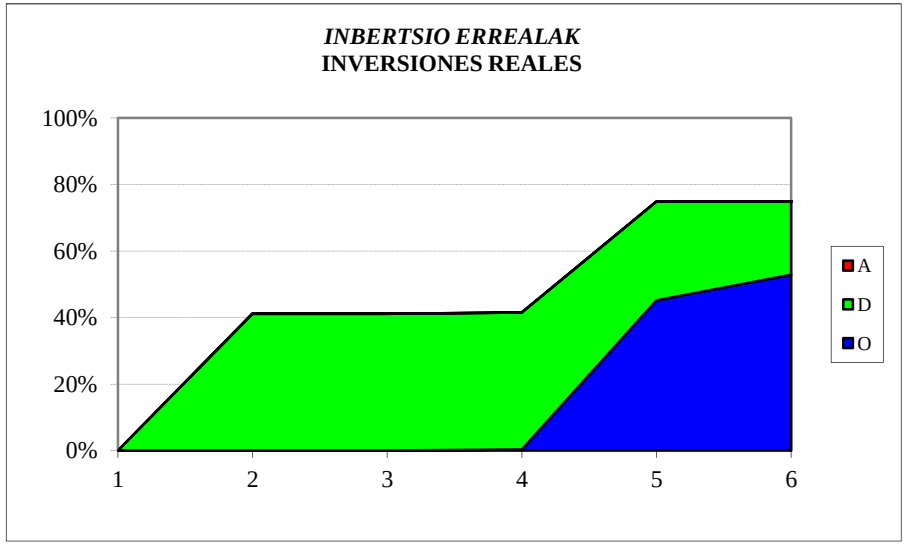

HABE
SARRERA-AURREKONTUAREN BURUTZE GRADUA
Kapitulukako laburpena

GRADO DE EJECUCIÓN DEL PRESUPUESTO DE INGRESOS
Resumen por capítulos

HABE - *HABE*

SARRERA-AURREKONTUAREN BURUTZE GRADUA 2017KO EKAINAREN 30EAN -

GRADO DE EJECUCION DEL PRESUPUESTO DE INGRESOS A 30 DE JUNIO DE 2017

KAPITULUKAKO LABURPENA - *RESUMEN POR CAPITULOS*

Milaka euro

Miles de euros

	KAPITULUA *CAPITULO*	AURREKONTU EGUNERATUA *PRESUPUESTO ACTUALIZADO*	AITORTUTAKO ESKUBIDEAK *DERECHOS RECONOCIDOS*				BILDUTAKOA *RECAUDACIÓN*			
			ZENBATEK. *IMPORTE*	EGUN.% *%ACTUAL*	AURR. HIL. *MES ANT.*	AURR. URT. *AÑO ANT.*	ZENBATEK. *IMPORTE*	EGUN.% *%ACTUAL*	AURR. HIL. *MES ANT.*	AURR. URT. *AÑO ANT.*
3	TASAK, SALNEURRIAK ETA ZUZB. PUBLIKOKO B. BATZUK *TASAS, PRECIOS PUBLICOS Y OTROS IN. DERECHO PUBL.*	5.482	449	8,2	5,8	29,3	445	8,1	5,6	29,1
4	GASTU ARRUNTETARAKO TRANSF. ETA DIRULAGUNTZAK *TRANSFERENCIAS Y SUBVEN. PARA GASTOS CORRIENTES*	33.732	25.219	74,8	49,5	75,0	25.219	74,8	49,5	75,0
5	ONDARE-SARRERAK *INGRESOS PATRIMONIALES*	0	0	0,0	0,0	0,0	0	0,0	0,0	0,0
8	FINANTZA-AKTIBOEN GUTXITZEA *DISMINUCION DE ACTIVOS FINANCIEROS*	151	2	1,3	1,0	0,8	2	1,3	1,0	0,8
	GUZTIRA ***TOTAL***	**39.365**	**25.669**	**65,2**	**43,3**	**68,1**	**25.666**	**65,2**	**43,2**	**68,1**

HAEE - IVAP
GASTU-AURREKONTUAREN BURUTZE GRADUA
Kapitulukako laburpena

GRADO DE EJECUCIÓN DEL PRESUPUESTO DE GASTOS
Resumen por capítulos

HAEE - *IVAP*

GASTU-AURREKONTUAREN BURUTZE GRADUA 2017KO EKAINAREN 30EAN - *GRADO DE EJECUCION DEL PRESUPUESTO DE GASTOS A 30 DE JUNIO DE 2017*

KAPITULUKAKO LABURPENA - *RESUMEN POR CAPITULOS*

Milaka euro

Miles de euros

	KAPITULUA *CAPITULO*	AURREKONTU EGUNERATUA *PRESUPUESTO ACTUALIZADO*	GASTU BAIMENAK *AUTORIZACIONES DE GASTOS*				GASTU DISPOSIZIOAK *DISPOSICIONES DE GASTOS*				AITORTUTAKO OBLIGAZIOAK *OBLIGACIONES RECONOCIDAS*				ORDAINKETAK *PAGOS*			
			ZENBATEK. *IMPORTE*	EGUN.% *%ACTUAL*	AURR. HIL. *MES ANT.*	AURR. URT. *AÑO ANT.*	ZENBATEK. *IMPORTE*	EGUN.% *%ACTUAL*	AURR. HIL. *MES ANT.*	AURR. URT. *AÑO ANT.*	ZENBATEK. *IMPORTE*	EGUN.% *%ACTUAL*	AURR. HIL. *MES ANT.*	AURR. URT. *AÑO ANT.*	ZENBATEK. *IMPORTE*	EGUN.% *%ACTUAL*	AURR. HIL. *MES ANT.*	AURR. URT. *AÑO ANT.*
1	LANGILE-GASTUAK *GASTOS DE PERSONAL*	7.126	6.877	96,5	96,4	97,1	6.805	95,5	95,3	96,5	3.411	47,9	35,3	48,0	3.411	47,9	35,3	48,0
2	FUNTZIONAMENDU-GASTUAK *GASTOS DE FUNCIONAMIENTO*	9.724	4.342	44,7	42,2	86,5	4.193	43,1	38,9	58,5	1.486	15,3	9,0	22,9	1.448	14,9	7,4	22,4
3	FINANTZA-GASTUAK *GASTOS FINANCIEROS*	0	0	9,2	0,0	42,7	0	9,2	0,0	42,7	0	9,2	0,0	42,7	0	9,2	0,0	42,7
4	GASTU ARRUNTETARAKO TRANSF. ETA DIRULAGUNTZAK *TRANSFERENCIAS Y SUBVENCIONES GASTOS CORRIENTES*	2.408	2.342	97,3	97,3	99,9	9	0,4	0,4	1,2	0	0,0	0,0	0,2	0	0,0	0,0	0,2
6	INBERTSIO ERREALAK *INVERSIONES REALES*	176	146	82,9	81,4	93,0	140	79,6	1,7	2,1	6	3,2	1,7	2,1	6	3,2	1,7	2,1
8	FINANTZA-AKTIBOEN GEHIKUNTZA *AUMENTO DE ACTIVOS FINANCIEROS*	18	0	0,0	0,0	0,0	0	0,0	0,0	0,0	0	0,0	0,0	0,0	0	0,0	0,0	0,0
	GUZTIRA ***TOTAL***	**19.452**	**13.707**	**70,5**	**69,2**	**92,0**	**11.146**	**57,3**	**54,4**	**64,8**	**4.903**	**25,2**	**17,4**	**29,1**	**4.865**	**25,0**	**16,6**	**28,8**
	GASTU ARRUNTAK *GASTOS CORRIENTES*	19.258	13.561	70,4	69,2	92,1	11.006	57,2	54,9	65,4	4.897	25,4	17,6	29,3	4.860	25,2	16,8	29,1
	KAPITAL ERAGIKETA EZ-FINANTZARIOAK *OPERACIONES DE CAPITAL NO FINANCIERAS*	176	146	82,9	81,4	93,0	140	79,6	1,7	2,1	6	3,2	1,7	2,1	6	3,2	1,7	2,1
	ERAGIKETA FINANTZARIOAK *OPERACIONES FINANCIERAS*	18	0	0,0	0,0	0,0	0	0,0	0,0	0,0	0	0,0	0,0	0,0	0	0,0	0,0	0,0
	GUZTIRA ***TOTAL***	**19.452**	**13.707**	**70,5**	**69,2**	**92,0**	**11.146**	**57,3**	**54,4**	**64,8**	**4.903**	**25,2**	**17,4**	**29,1**	**4.865**	**25,0**	**16,6**	**28,8**

IVAP

***2017ko AURREKONTUA* - PRESUPUESTO 2017**

***GASTU-AURREKONTUAREN BURUTZE GRADUA* - GRADO DE EJECUCIÓN DEL PRESUPUESTO DE GASTOS**

***KAPITULUKAKO LABURPENA* - RESUMEN POR CAPÍTULOS**

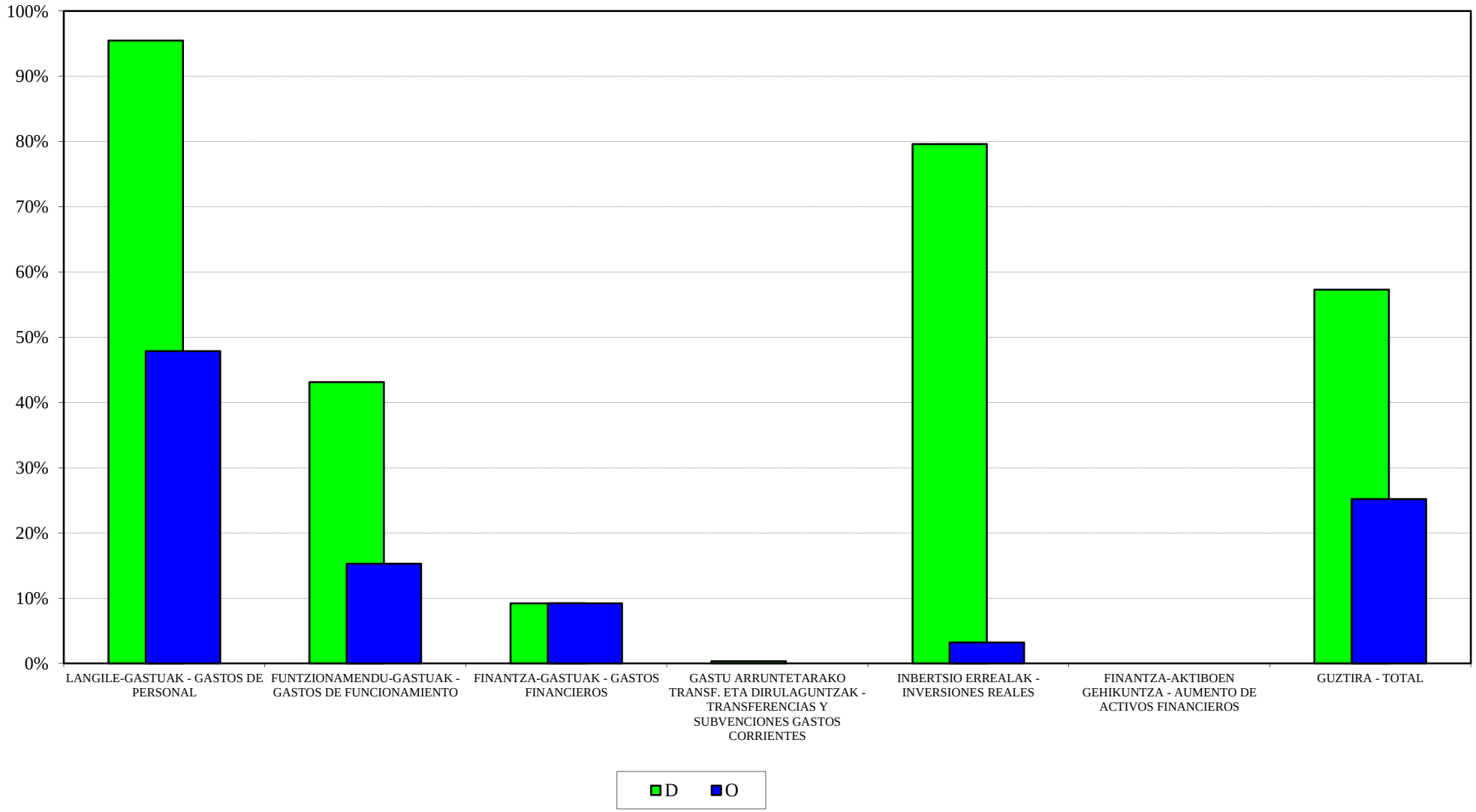

IVAP
2017ko AURREKONTUA - PRESUPUESTO 2017
GASTU-AURREK. BURUTZE GRADUAREN HILEROKO EBOLUZIOA - EVOLUCIÓN MENSUAL DEL GRADO DE EJEC. DEL PRESUP. DE GASTOS

LANGILE-GASTUAK
GASTOS DE PERSONAL

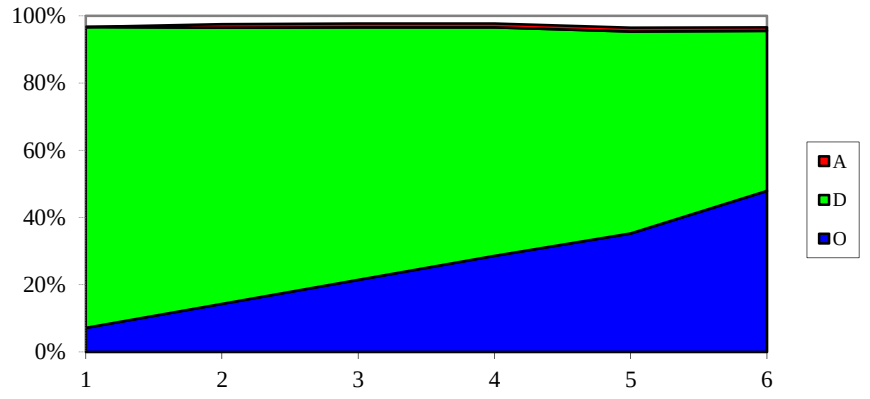

FUNTZIONAMENDU-GASTUAK
GASTOS DE FUNCIONAMIENTO

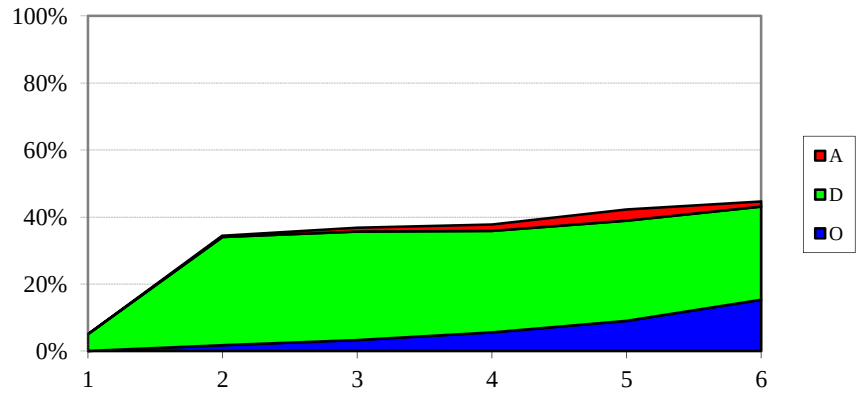

GASTU ARRUNTETARAKO TRANSF. ETA DIRUL.
TRANSF. Y SUBV. PARA GASTOS CORRIENTES

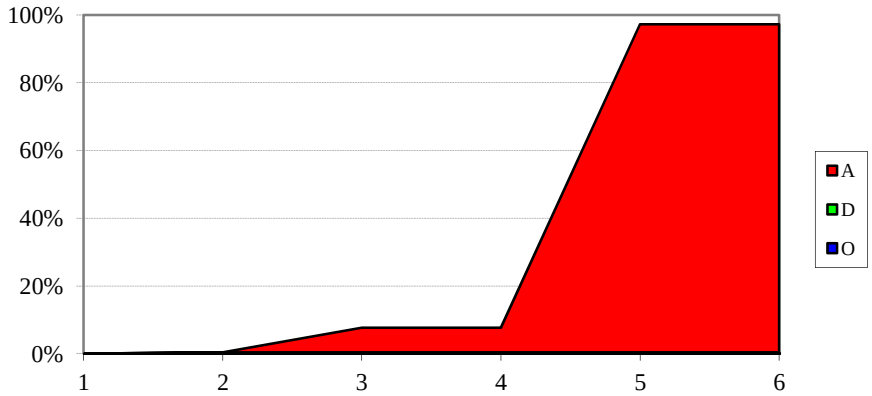

INBERTSIO ERREALAK
INVERSIONES REALES

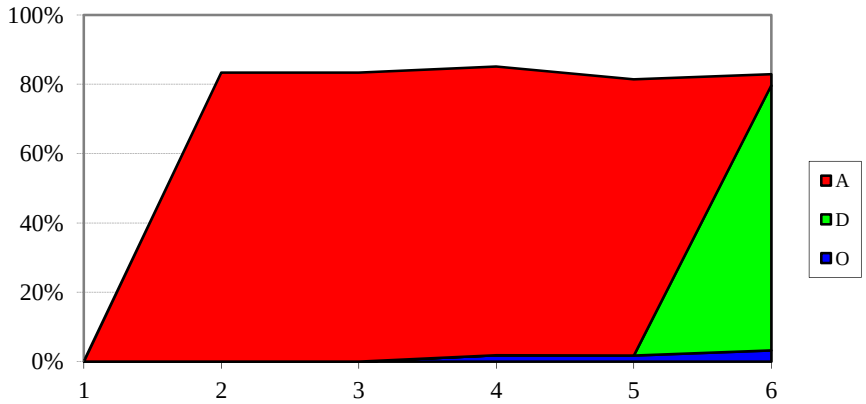

HAEE - IVAP
SARRERA-AURREKONTUAREN BURUTZE GRADUA
Kapitulukako laburpena

GRADO DE EJECUCIÓN DEL PRESUPUESTO DE INGRESOS
Resumen por capítulos

HAEE - *IVAP*

SARRERA-AURREKONTUAREN BURUTZE GRADUA 2017KO EKAINAREN 30EAN -

GRADO DE EJECUCION DEL PRESUPUESTO DE INGRESOS A 30 DE JUNIO DE 2017

KAPITULUKAKO LABURPENA - *RESUMEN POR CAPITULOS*

Milaka euro

Miles de euros

	KAPITULUA *CAPITULO*	AURREKONTU EGUNERATUA *PRESUPUESTO ACTUALIZADO*	AITORTUTAKO ESKUBIDEAK *DERECHOS RECONOCIDOS*				BILDUTAKOA *RECAUDACIÓN*			
			ZENBATEK. *IMPORTE*	EGUN.% *%ACTUAL*	AURR. HIL. *MES ANT.*	AURR. URT. *AÑO ANT.*	ZENBATEK. *IMPORTE*	EGUN.% *%ACTUAL*	AURR. HIL. *MES ANT.*	AURR. URT. *AÑO ANT.*
3	TASAK, SALNEURRIAK ETA ZUZB. PUBLIKOKO B. BATZUK *TASAS, PRECIOS PUBLICOS Y OTROS IN. DERECHO PUBL.*	1.634	1.130	69,2	63,6	55,1	1.014	62,0	54,7	44,6
4	GASTU ARRUNTETARAKO TRANSF. ETA DIRULAGUNTZAK *TRANSFERENCIAS Y SUBVEN. PARA GASTOS CORRIENTES*	16.300	8.150	50,0	50,0	50,0	8.150	50,0	50,0	50,0
5	ONDARE-SARRERAK *INGRESOS PATRIMONIALES*	0	0	-	-	-	0	-	-	-
8	FINANTZA-AKTIBOEN GUTXITZEA *DISMINUCION DE ACTIVOS FINANCIEROS*	1.518	0	0,0	0,0	0,1	0	0,0	0,0	0,1
	GUZTIRA ***TOTAL***	**19.452**	**9.280**	**47,7**	**47,2**	**46,4**	**9.164**	**47,1**	**46,5**	**45,7**

EUSTAT
GASTU-AURREKONTUAREN BURUTZE GRADUA
Kapitulukako laburpena

GRADO DE EJECUCIÓN DEL PRESUPUESTO DE GASTOS
Resumen por capítulos

EUSTAT - *EUSTAT*

GASTU-AURREKONTUAREN BURUTZE GRADUA 2017KO EKAINAREN 30EAN - *GRADO DE EJECUCION DEL PRESUPUESTO DE GASTOS A 30 DE JUNIO DE 2017*

KAPITULUKAKO LABURPENA - *RESUMEN POR CAPITULOS*

Milaka euro

Miles de euros

	KAPITULUA *CAPITULO*	AURREKONTU EGUNERATUA *PRESUPUESTO ACTUALIZADO*	GASTU BAIMENAK *AUTORIZACIONES DE GASTOS*				GASTU DISPOSIZIOAK *DISPOSICIONES DE GASTOS*				AITORTUTAKO OBLIGAZIOAK *OBLIGACIONES RECONOCIDAS*				ORDAINKETAK *PAGOS*			
			ZENBATEK. *IMPORTE*	EGUN.% *%ACTUAL*	AURR. HIL. *MES ANT.*	AURR. URT. *AÑO ANT.*	ZENBATEK. *IMPORTE*	EGUN.% *%ACTUAL*	AURR. HIL. *MES ANT.*	AURR. URT. *AÑO ANT.*	ZENBATEK. *IMPORTE*	EGUN.% *%ACTUAL*	AURR. HIL. *MES ANT.*	AURR. URT. *AÑO ANT.*	ZENBATEK. *IMPORTE*	EGUN.% *%ACTUAL*	AURR. HIL. *MES ANT.*	AURR. URT. *AÑO ANT.*
1	LANGILE-GASTUAK *GASTOS DE PERSONAL*	8.478	7.317	86,3	86,1	87,7	7.286	85,9	85,9	85,3	4.023	47,5	34,1	48,2	4.023	47,5	34,1	48,2
2	FUNTZIONAMENDU-GASTUAK *GASTOS DE FUNCIONAMIENTO*	3.900	2.651	68,0	64,7	87,6	2.256	57,9	54,6	84,9	920	23,6	18,4	19,2	864	22,2	18,1	19,2
3	FINANTZA-GASTUAK *GASTOS FINANCIEROS*	2	1	35,4	26,8	0,0	1	35,4	26,8	0,0	1	35,4	26,8	0,0	1	35,4	26,8	0,0
4	GASTU ARRUNTETARAKO TRANSF. ETA DIRULAGUNTZAK *TRANSFERENCIAS Y SUBVENCIONES GASTOS CORRIENTES*	44	27	60,6	60,6	75,5	27	60,6	60,6	75,5	4	9,6	6,6	29,4	3	6,8	6,6	29,4
6	INBERTSIO ERREALAK *INVERSIONES REALES*	300	179	59,8	35,6	14,3	95	31,6	15,4	14,3	4	1,2	1,2	3,5	4	1,2	1,2	3,5
8	FINANTZA-AKTIBOEN GEHIKUNTZA *AUMENTO DE ACTIVOS FINANCIEROS*	21	0	0,0	0,0	0,0	0	0,0	0,0	0,0	0	0,0	0,0	0,0	0	0,0	0,0	0,0
	GUZTIRA ***TOTAL***	**12.745**	**10.174**	**79,8**	**78,1**	**86,3**	**9.664**	**75,8**	**74,4**	**83,9**	**4.952**	**38,9**	**28,4**	**38,3**	**4.895**	**38,4**	**28,3**	**38,3**
	GASTU ARRUNTAK *GASTOS CORRIENTES*	12.424	9.995	80,4	79,3	87,7	9.570	77,0	76,0	85,1	4.949	39,8	29,1	39,0	4.891	39,4	29,0	39,0
	KAPITAL ERAGIKETA EZ-FINANTZARIOAK *OPERACIONES DE CAPITAL NO FINANCIERAS*	300	179	59,8	35,6	14,3	95	31,6	15,4	14,3	4	1,2	1,2	3,5	4	1,2	1,2	3,5
	ERAGIKETA FINANTZARIOAK *OPERACIONES FINANCIERAS*	21	0	0,0	0,0	0,0	0	0,0	0,0	0,0	0	0,0	0,0	0,0	0	0,0	0,0	0,0
	GUZTIRA ***TOTAL***	**12.745**	**10.174**	**79,8**	**78,1**	**86,3**	**9.664**	**75,8**	**74,4**	**83,9**	**4.952**	**38,9**	**28,4**	**38,3**	**4.895**	**38,4**	**28,3**	**38,3**

EUSTAT

***2017ko AURREKONTUA* - PRESUPUESTO 2017**

***GASTU-AURREKONTUAREN BURUTZE GRADUA* - GRADO DE EJECUCIÓN DEL PRESUPUESTO DE GASTOS**

***KAPITULUKAKO LABURPENA* - RESUMEN POR CAPÍTULOS**

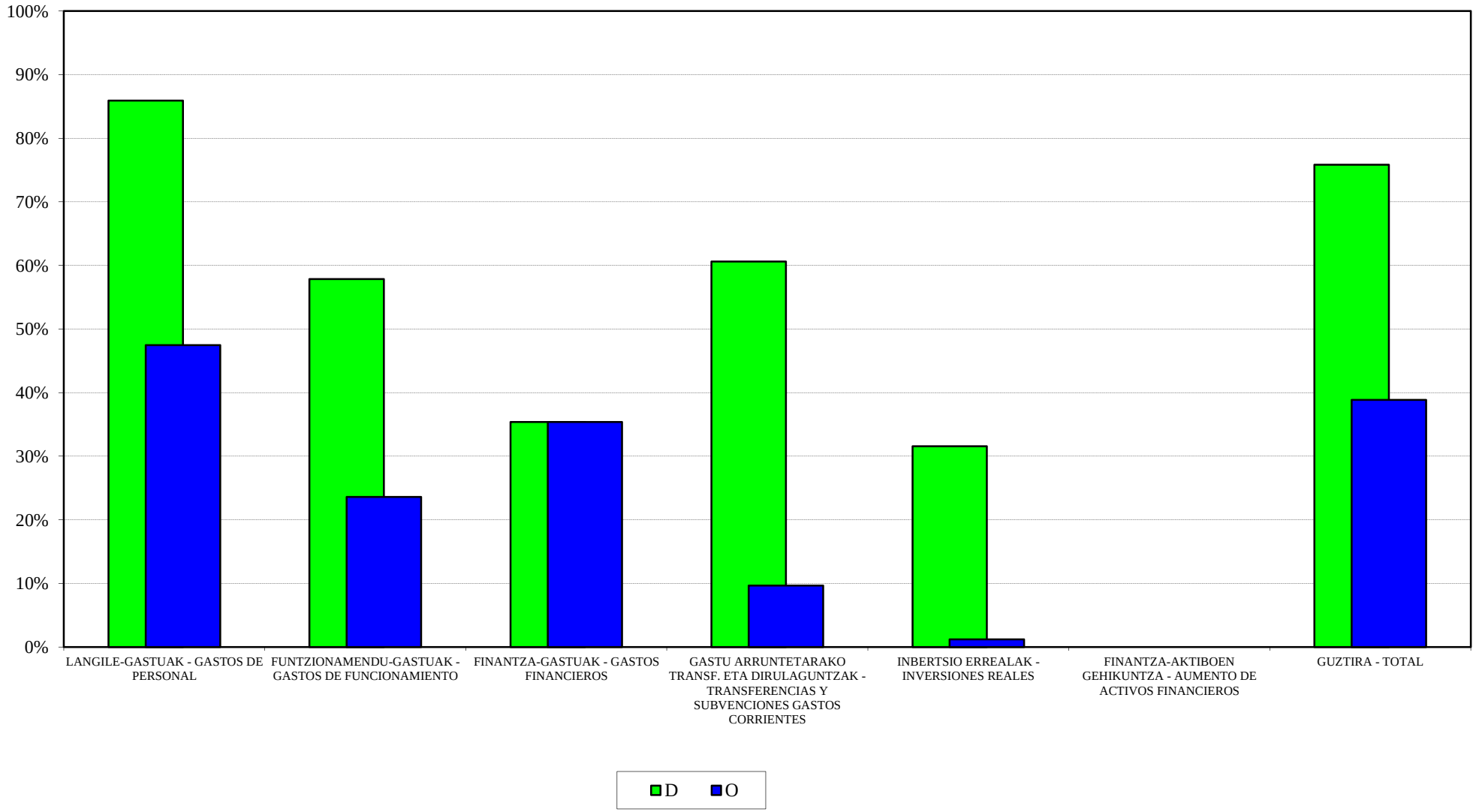

EUSTAT
2017ko AURREKONTUA - PRESUPUESTO 2017
GASTU-AURREK. BURUTZE GRADUAREN HILEROKO EBOLUZIOA - EVOLUCIÓN MENSUAL DEL GRADO DE EJEC. DEL PRESUP. DE GASTOS

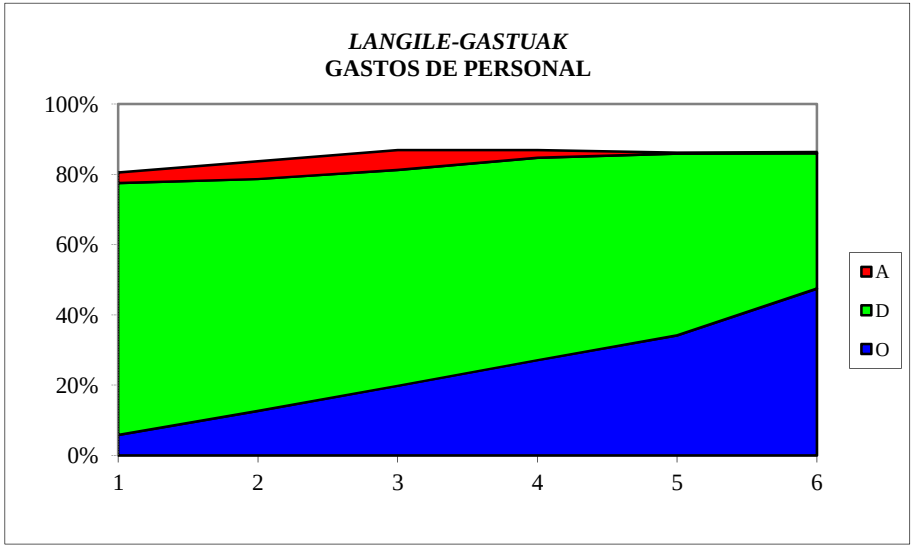

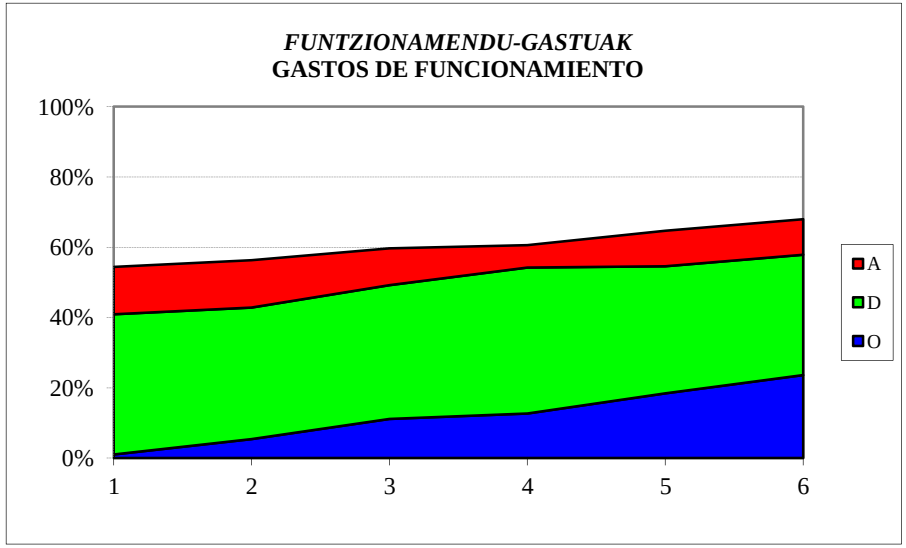

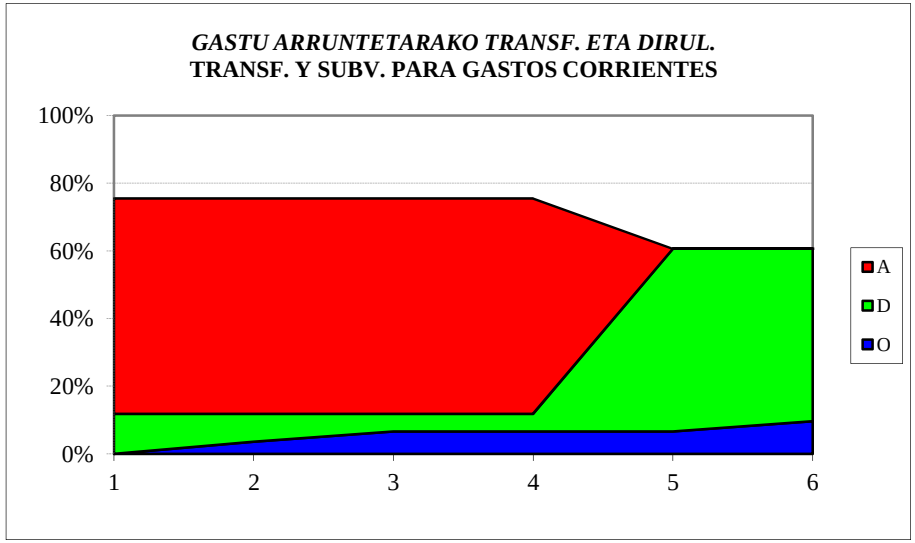

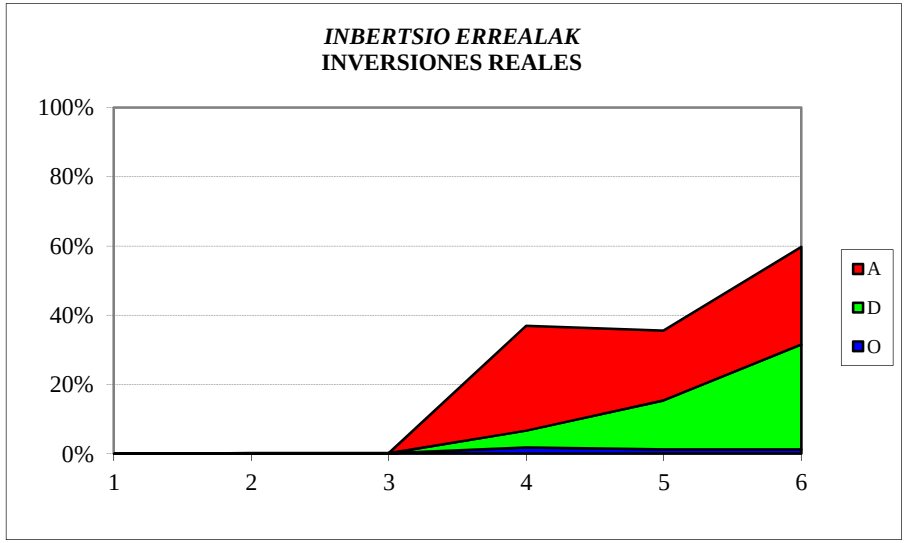

EUSTAT
SARRERA-AURREKONTUAREN BURUTZE GRADUA
Kapitulukako laburpena

GRADO DE EJECUCIÓN DEL PRESUPUESTO DE INGRESOS
Resumen por capítulos

EUSTAT - *EUSTAT*

SARRERA-AURREKONTUAREN BURUTZE GRADUA 2017KO EKAINAREN 30EAN - *GRADO DE EJECUCION DEL PRESUPUESTO DE INGRESOS A 30 DE JUNIO DE 2017*

KAPITULUKAKO LABURPENA - *RESUMEN POR CAPITULOS*

Milaka euro

Miles de euros

	KAPITULUA *CAPITULO*	AURREKONTU EGUNERATUA *PRESUPUESTO ACTUALIZADO*	AITORTUTAKO ESKUBIDEAK *DERECHOS RECONOCIDOS*				BILDUTAKOA *RECAUDACIÓN*			
			ZENBATEK. *IMPORTE*	EGUN.% *%ACTUAL*	AURR. HIL. *MES ANT.*	AURR. URT. *AÑO ANT.*	ZENBATEK. *IMPORTE*	EGUN.% *%ACTUAL*	AURR. HIL. *MES ANT.*	AURR. URT. *AÑO ANT.*
3	TASAK, SALNEURRIAK ETA ZUZB. PUBLIKOKO B. BATZUK *TASAS, PRECIOS PUBLICOS Y OTROS IN. DERECHO PUBL.*	235	5	2,0	1,9	2,7	5	2,0	1,9	2,7
4	GASTU ARRUNTETARAKO TRANSF. ETA DIRULAGUNTZAK *TRANSFERENCIAS Y SUBVEN. PARA GASTOS CORRIENTES*	12.239	5.544	45,3	45,3	46,4	5.544	45,3	45,3	46,4
5	ONDARE-SARRERAK *INGRESOS PATRIMONIALES*	1	0	0,0	0,0	0,0	0	0,0	0,0	0,0
8	FINANTZA-AKTIBOEN GUTXITZEA *DISMINUCION DE ACTIVOS FINANCIEROS*	270	1	0,5	0,5	0,9	1	0,5	0,5	0,9
	GUZTIRA ***TOTAL***	**12.745**	**5.550**	**43,5**	**43,5**	**44,4**	**5.550**	**43,5**	**43,5**	**44,4**

EMAKUNDE
GASTU-AURREKONTUAREN BURUTZE GRADUA
Kapitulukako laburpena

GRADO DE EJECUCIÓN DEL PRESUPUESTO DE GASTOS
Resumen por capítulos

EMAKUNDE - *EMAKUNDE*

GASTU-AURREKONTUAREN BURUTZE GRADUA 2017KO EKAINAREN 30EAN - *GRADO DE EJECUCION DEL PRESUPUESTO DE GASTOS A 30 DE JUNIO DE 2017*

KAPITULUKAKO LABURPENA - *RESUMEN POR CAPITULOS*

Milaka euro

Miles de euros

	KAPITULUA *CAPITULO*	AURREKONTU EGUNERATUA *PRESUPUESTO ACTUALIZADO*	GASTU BAIMENAK *AUTORIZACIONES DE GASTOS*				GASTU DISPOSIZIOAK *DISPOSICIONES DE GASTOS*				AITORTUTAKO OBLIGAZIOAK *OBLIGACIONES RECONOCIDAS*				ORDAINKETAK *PAGOS*			
			ZENBATEK. *IMPORTE*	EGUN.% *%ACTUAL*	AURR. HIL. *MES ANT.*	AURR. URT. *AÑO ANT.*	ZENBATEK. *IMPORTE*	EGUN.% *%ACTUAL*	AURR. HIL. *MES ANT.*	AURR. URT. *AÑO ANT.*	ZENBATEK. *IMPORTE*	EGUN.% *%ACTUAL*	AURR. HIL. *MES ANT.*	AURR. URT. *AÑO ANT.*	ZENBATEK. *IMPORTE*	EGUN.% *%ACTUAL*	AURR. HIL. *MES ANT.*	AURR. URT. *AÑO ANT.*
1	LANGILE-GASTUAK *GASTOS DE PERSONAL*	2.245	2.224	99,1	99,0	97,6	2.224	99,1	99,0	97,6	1.109	49,4	36,2	50,2	1.109	49,4	36,2	50,2
2	FUNTZIONAMENDU-GASTUAK *GASTOS DE FUNCIONAMIENTO*	2.005	1.240	61,8	57,4	76,4	1.226	61,1	54,8	76,4	525	26,2	19,5	27,9	525	26,2	18,2	25,9
3	FINANTZA-GASTUAK *GASTOS FINANCIEROS*	2	0	16,9	0,0	-	0	16,9	0,0	-	0	16,9	0,0	-	0	16,9	0,0	-
4	GASTU ARRUNTETARAKO TRANSF. ETA DIRULAGUNTZAK *TRANSFERENCIAS Y SUBVENCIONES GASTOS CORRIENTES*	1.534	1.375	89,6	80,1	89,5	1.149	74,9	24,4	84,3	83	5,4	4,4	39,0	83	5,4	4,3	8,9
6	INBERTSIO ERREALAK *INVERSIONES REALES*	13	0	0,0	0,0	0,0	0	0,0	0,0	0,0	0	0,0	0,0	0,0	0	0,0	0,0	0,0
8	FINANTZA-AKTIBOEN GEHIKUNTZA *AUMENTO DE ACTIVOS FINANCIEROS*	12	0	0,0	0,0	100,0	0	0,0	0,0	100,0	0	0,0	0,0	100,0	0	0,0	0,0	100,0
	GUZTIRA ***TOTAL***	**5.810**	**4.839**	**83,3**	**79,2**	**88,0**	**4.599**	**79,2**	**63,6**	**86,6**	**1.717**	**29,6**	**21,9**	**39,5**	**1.717**	**29,6**	**21,4**	**30,8**
	GASTU ARRUNTAK *GASTOS CORRIENTES*	5.785	4.839	83,6	79,5	88,1	4.599	79,5	63,9	86,7	1.717	29,7	22,0	39,5	1.717	29,7	21,5	30,7
	KAPITAL ERAGIKETA EZ-FINANTZARIOAK *OPERACIONES DE CAPITAL NO FINANCIERAS*	13	0	0,0	0,0	0,0	0	0,0	0,0	0,0	0	0,0	0,0	0,0	0	0,0	0,0	0,0
	ERAGIKETA FINANTZARIOAK *OPERACIONES FINANCIERAS*	12	0	0,0	0,0	100,0	0	0,0	0,0	100,0	0	0,0	0,0	100,0	0	0,0	0,0	100,0
	GUZTIRA ***TOTAL***	**5.810**	**4.839**	**83,3**	**79,2**	**88,0**	**4.599**	**79,2**	**63,6**	**86,6**	**1.717**	**29,6**	**21,9**	**39,5**	**1.717**	**29,6**	**21,4**	**30,8**

EMAKUNDE
2017ko AURREKONTUA - PRESUPUESTO 2017
GASTU-AURREKONTUAREN BURUTZE GRADUA - GRADO DE EJECUCIÓN DEL PRESUPUESTO DE GASTOS
KAPITULUKAKO LABURPENA - RESUMEN POR CAPÍTULOS

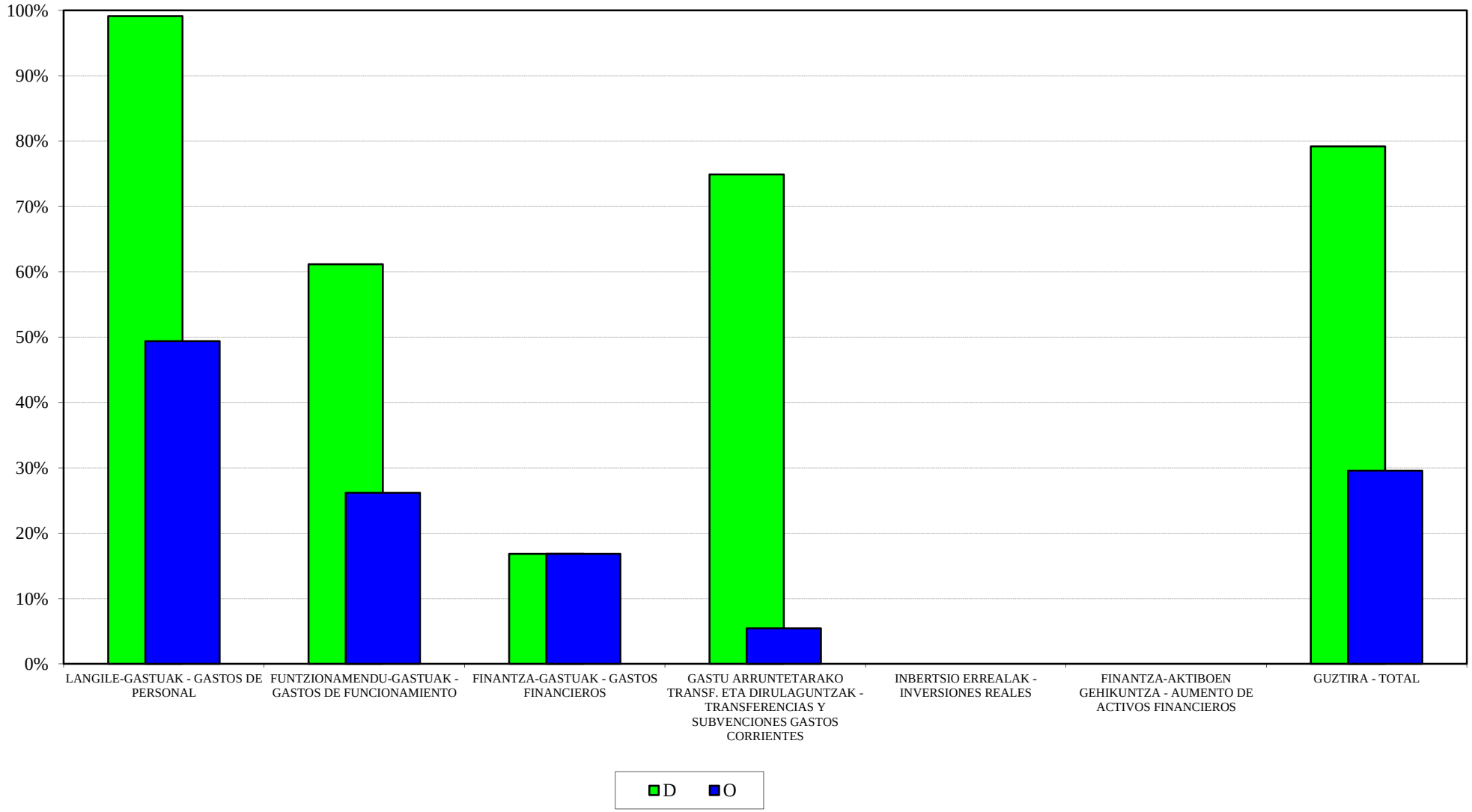

EMAKUNDE
2017ko AURREKONTUA - PRESUPUESTO 2017
GASTU-AURREK. BURUTZE GRADUAREN HILEROKO EBOLUZIOA - EVOLUCIÓN MENSUAL DEL GRADO DE EJEC. DEL PRESUP. DE GASTOS

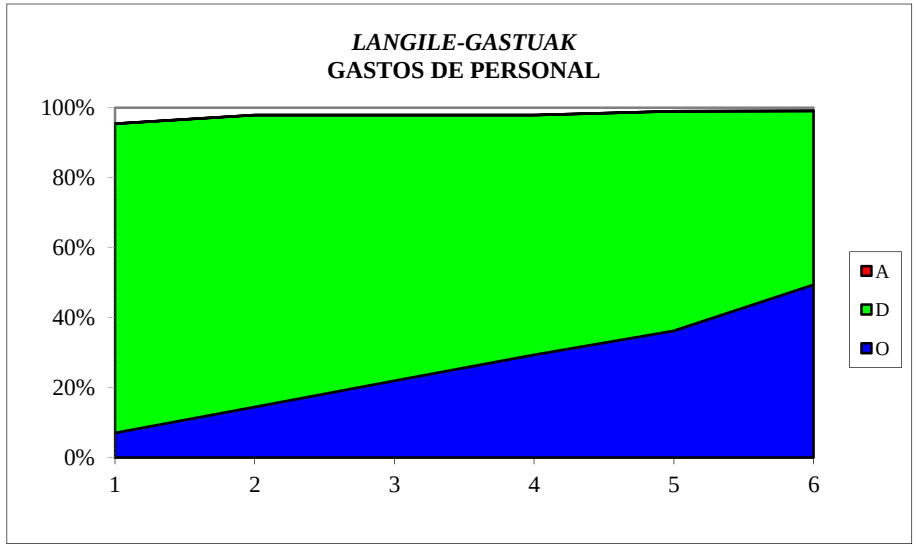

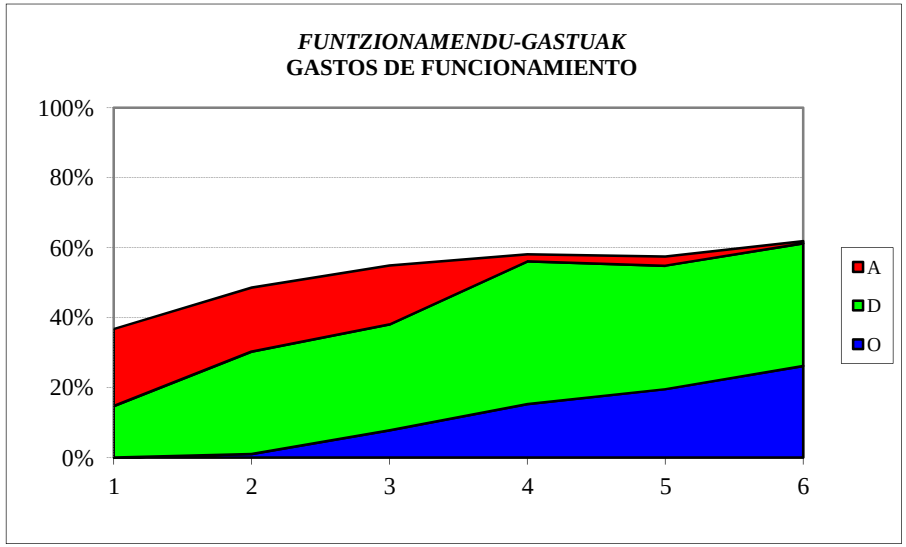

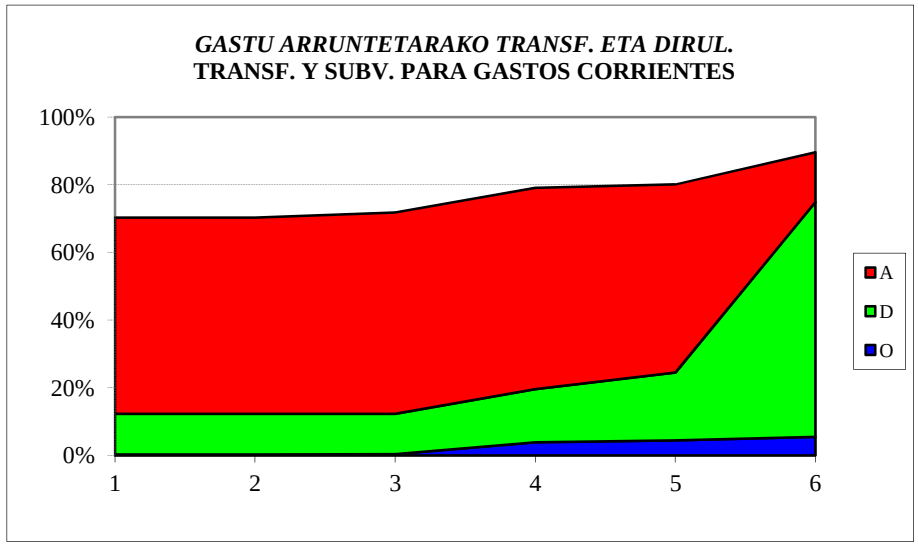

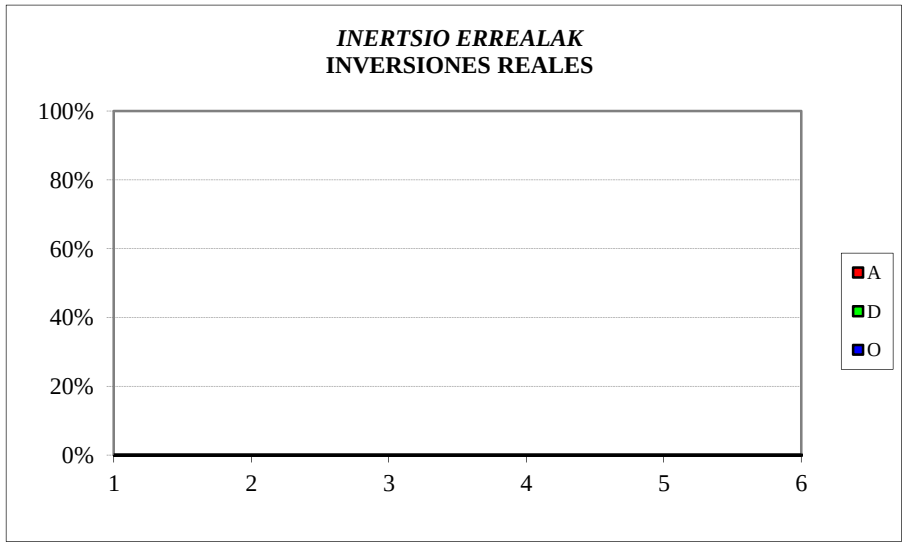

EMAKUNDE
SARRERA-AURREKONTUAREN BURUTZE GRADUA
Kapitulukako laburpena

GRADO DE EJECUCIÓN DEL PRESUPUESTO DE INGRESOS
Resumen por capítulos

EMAKUNDE - *EMAKUNDE*

SARRERA-AURREKONTUAREN BURUTZE GRADUA 2017KO EKAINAREN 30EAN -

GRADO DE EJECUCION DEL PRESUPUESTO DE INGRESOS A 30 DE JUNIO DE 2017

KAPITULUKAKO LABURPENA - *RESUMEN POR CAPITULOS*

Milaka euro

Miles de euros

	KAPITULUA *CAPITULO*	AURREKONTU EGUNERATUA *PRESUPUESTO ACTUALIZADO*	AITORTUTAKO ESKUBIDEAK *DERECHOS RECONOCIDOS*				BILDUTAKOA *RECAUDACIÓN*			
			ZENBATEK. *IMPORTE*	EGUN.% *%ACTUAL*	AURR. HIL. *MES ANT.*	AURR. URT. *AÑO ANT.*	ZENBATEK. *IMPORTE*	EGUN.% *%ACTUAL*	AURR. HIL. *MES ANT.*	AURR. URT. *AÑO ANT.*
3	TASAK, SALNEURRIAK ETA ZUZB. PUBLIKOKO B. BATZUK *TASAS, PRECIOS PUBLICOS Y OTROS IN. DERECHO PUBL.*	0	0	-	-	-	0	-	-	-
4	GASTU ARRUNTETARAKO TRANSF. ETA DIRULAGUNTZAK *TRANSFERENCIAS Y SUBVEN. PARA GASTOS CORRIENTES*	5.199	1.251	24,1	24,1	49,3	1.251	24,1	24,1	49,3
5	ONDARE-SARRERAK *INGRESOS PATRIMONIALES*	0	0	0,0	0,0	0,0	0	0,0	0,0	0,0
8	FINANTZA-AKTIBOEN GUTXITZEA *DISMINUCION DE ACTIVOS FINANCIEROS*	611	2	0,2	0,2	0,0	2	0,2	0,2	0,0
	GUZTIRA ***TOTAL***	**5.810**	**1.252**	**21,6**	**21,6**	**43,3**	**1.252**	**21,6**	**21,6**	**43,3**

POLIZIA ETA LARRIALDIETAKO EUSKAL AKADEMIA – ACADEMIA VASCA DE POLICÍA Y EMERGENCIAS
GASTU-AURREKONTUAREN BURUTZE GRADUA
Kapitulukako laburpena

GRADO DE EJECUCIÓN DEL PRESUPUESTO DE GASTOS
Resumen por capítulos

POLIZIA ETA LARRIALDIETAKO EUSKAL AKADEMIA - *ACADEMIA VASCA DE POLICIA Y EMERGENCIAS*

GASTU-AURREKONTUAREN BURUTZE GRADUA 2017KO EKAINAREN 30EAN - *GRADO DE EJECUCION DEL PRESUPUESTO DE GASTOS A 30 DE JUNIO DE 2017*

KAPITULUKAKO LABURPENA - *RESUMEN POR CAPITULOS*

Milaka euro

Miles de euros

	KAPITULUA *CAPITULO*	AURREKONTU EGUNERATUA *PRESUPUESTO ACTUALIZADO*	GASTU BAIMENAK *AUTORIZACIONES DE GASTOS*				GASTU DISPOSIZIOAK *DISPOSICIONES DE GASTOS*				AITORTUTAKO OBLIGAZIOAK *OBLIGACIONES RECONOCIDAS*				ORDAINKETAK *PAGOS*			
			ZENBATEK. *IMPORTE*	EGUN.% *%ACTUAL*	AURR. HIL. *MES ANT.*	AURR. URT. *AÑO ANT.*	ZENBATEK. *IMPORTE*	EGUN.% *%ACTUAL*	AURR. HIL. *MES ANT.*	AURR. URT. *AÑO ANT.*	ZENBATEK. *IMPORTE*	EGUN.% *%ACTUAL*	AURR. HIL. *MES ANT.*	AURR. URT. *AÑO ANT.*	ZENBATEK. *IMPORTE*	EGUN.% *%ACTUAL*	AURR. HIL. *MES ANT.*	AURR. URT. *AÑO ANT.*
1	LANGILE-GASTUAK *GASTOS DE PERSONAL*	7.979	5.329	66,8	67,0	91,9	5.329	66,8	67,0	91,7	3.643	45,7	36,5	54,9	3.643	45,7	36,5	54,9
2	FUNTZIONAMENDU-GASTUAK *GASTOS DE FUNCIONAMIENTO*	5.841	5.122	87,7	86,5	95,4	4.638	79,4	77,9	80,3	1.970	33,7	22,0	33,5	1.970	33,7	22,0	32,1
3	FINANTZA-GASTUAK *GASTOS FINANCIEROS*	1	0	2,3	0,5	92,9	0	2,3	0,5	92,9	0	2,3	0,5	92,9	0	2,3	0,5	92,9
6	INBERTSIO ERREALAK *INVERSIONES REALES*	669	599	89,6	85,0	77,3	599	89,6	17,8	69,6	58	8,6	1,0	12,5	58	8,6	1,0	9,4
8	FINANTZA-AKTIBOEN GEHIKUNTZA *AUMENTO DE ACTIVOS FINANCIEROS*	10	0	0,0	0,0	50,0	0	0,0	0,0	50,0	0	0,0	0,0	50,0	0	0,0	0,0	50,0
	GUZTIRA ***TOTAL***	**14.500**	**11.051**	**76,2**	**75,7**	**92,4**	**10.566**	**72,9**	**69,1**	**85,8**	**5.671**	**39,1**	**29,0**	**44,0**	**5.671**	**39,1**	**29,0**	**43,2**
	GASTU ARRUNTAK *GASTOS CORRIENTES*	13.821	10.452	75,6	75,3	93,4	9.967	72,1	71,6	86,9	5.614	40,6	30,4	46,0	5.614	40,6	30,4	45,4
	KAPITAL ERAGIKETA EZ-FINANTZARIOAK *OPERACIONES DE CAPITAL NO FINANCIERAS*	669	599	89,6	85,0	77,3	599	89,6	17,8	69,6	58	8,6	1,0	12,5	58	8,6	1,0	9,4
	ERAGIKETA FINANTZARIOAK *OPERACIONES FINANCIERAS*	10	0	0,0	0,0	50,0	0	0,0	0,0	50,0	0	0,0	0,0	50,0	0	0,0	0,0	50,0
	GUZTIRA ***TOTAL***	**14.500**	**11.051**	**76,2**	**75,7**	**92,4**	**10.566**	**72,9**	**69,1**	**85,8**	**5.671**	**39,1**	**29,0**	**44,0**	**5.671**	**39,1**	**29,0**	**43,2**

POLIZIA ETA LARRIALDIETAKO EUSKAL AKADEMIA - ACADEMIA VASCA DE POLICIA Y EMERGENCIAS
2017ko AURREKONTUA - PRESUPUESTO 2017
GASTU-AURREKONTUAREN BURUTZE GRADUA - GRADO DE EJECUCIÓN DEL PRESUPUESTO DE GASTOS
KAPITULUKAKO LABURPENA - RESUMEN POR CAPÍTULOS

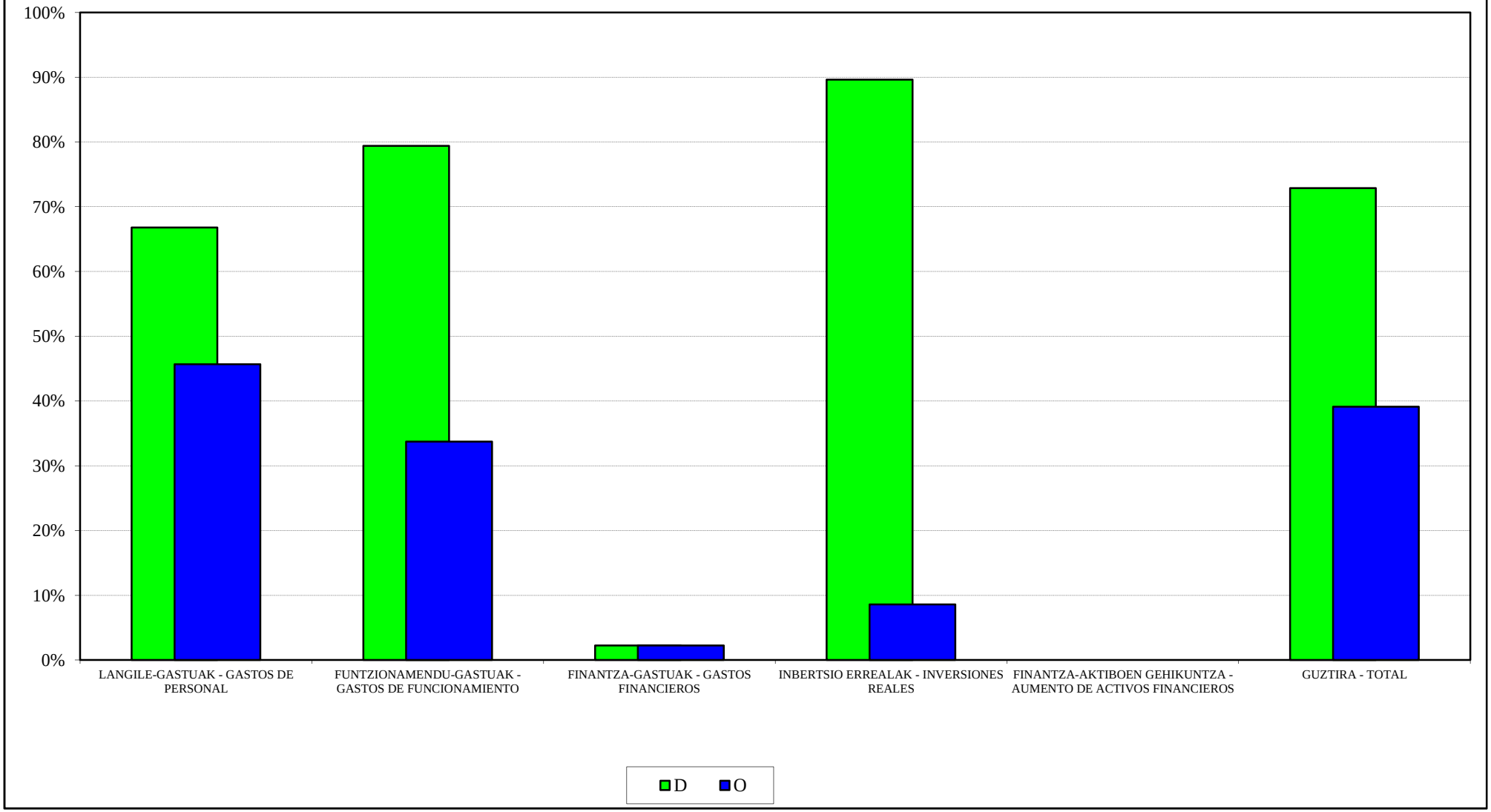

POLIZIA ETA LARRIALDIETAKO EUSKAL AKADEMIA- ACADEMIA VASCA DE POLICIA Y EMERGENCIAS
2017ko AURREKONTUA - PRESUPUESTO 2017
GASTU-AURREK. BURUTZE GRADUAREN HILEROKO EBOLUZIOA - EVOLUCIÓN MENSUAL DEL GRADO DE EJEC. DEL PRESUP. DE GASTOS

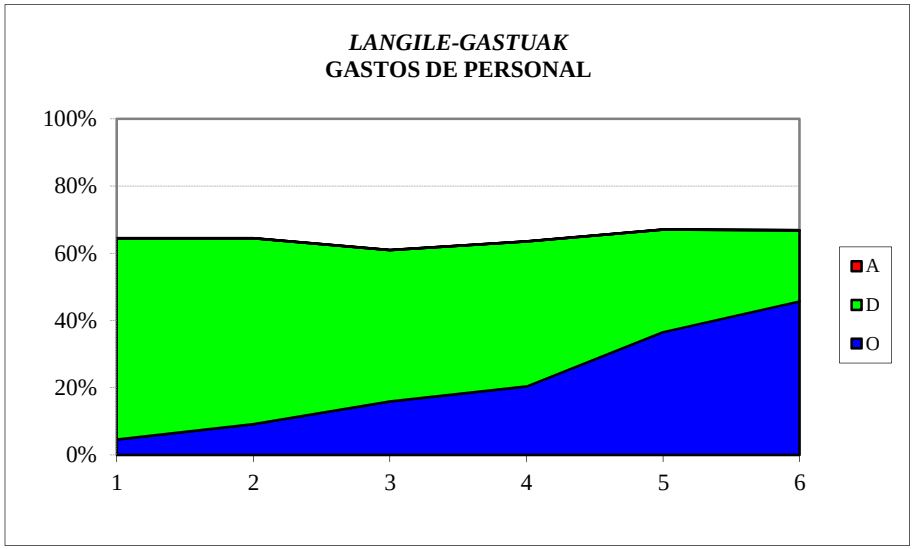

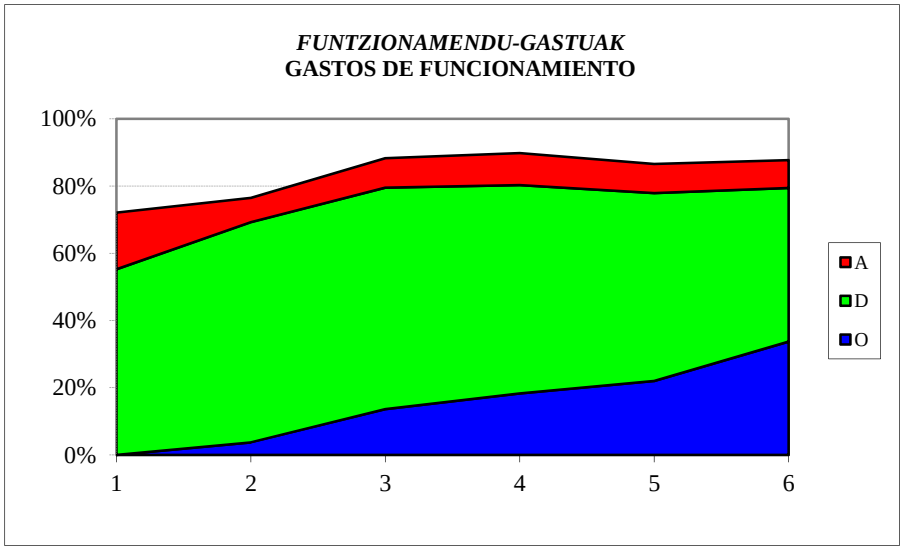

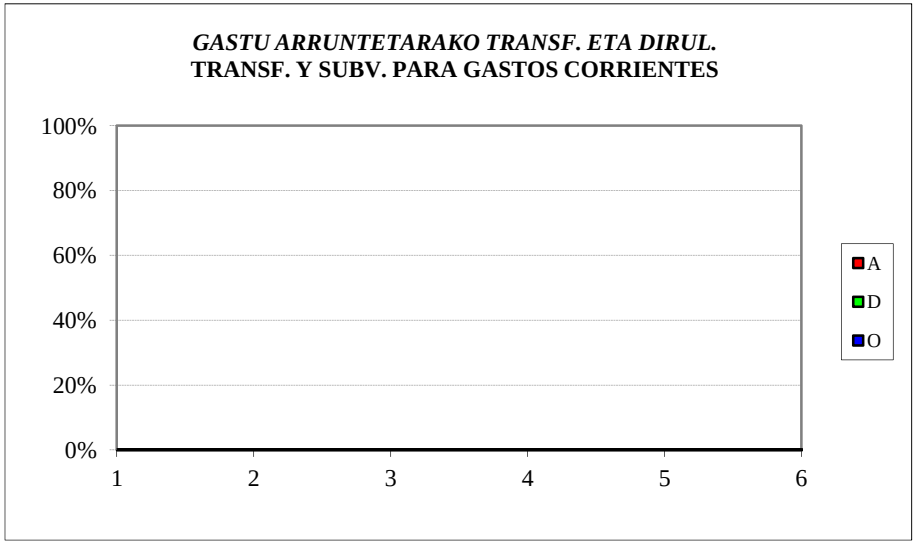

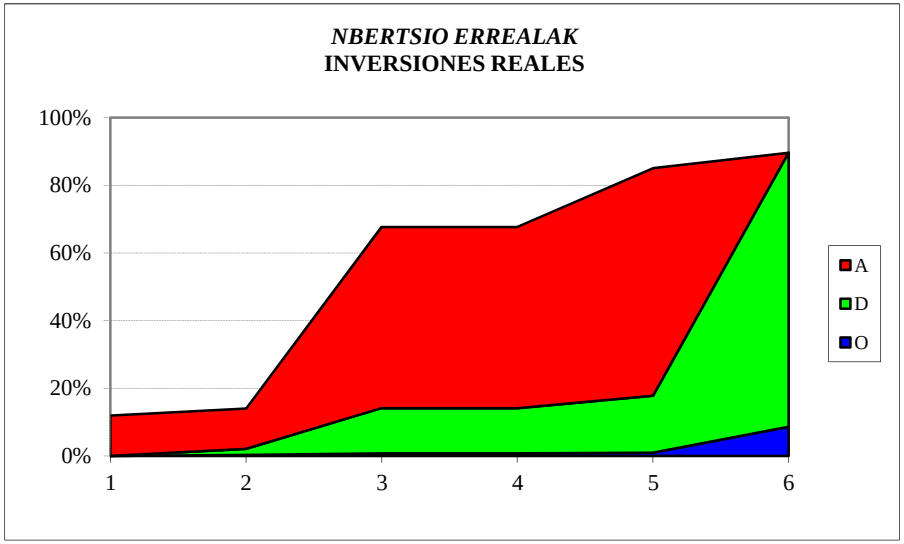

POLIZIA ETA LARRIALDIETAKO EUSKAL AKADEMIA – ACADEMIA VASCA DE POLICÍA Y EMERGENCIAS
SARRERA-AURREKONTUAREN BURUTZE GRADUA
Kapitulukako laburpena

GRADO DE EJECUCIÓN DEL PRESUPUESTO DE INGRESOS
Resumen por capítulos

POLIZIA ETA LARRIALDIETAKO EUSKAL AKADEMIA - *ACADEMIA VASCA DE POLICIA Y EMERGENCIAS*

SARRERA-AURREKONTUAREN BURUTZE GRADUA 2017KO EKAINAREN 30EAN -

GRADO DE EJECUCION DEL PRESUPUESTO DE INGRESOS A 30 DE JUNIO DE 2017

KAPITULUKAKO LABURPENA - *RESUMEN POR CAPITULOS*

Milaka euro

Miles de euros

	KAPITULUA *CAPITULO*	AURREKONTU EGUNERATUA *PRESUPUESTO ACTUALIZADO*	AITORTUTAKO ESKUBIDEAK *DERECHOS RECONOCIDOS*				BILDUTAKOA *RECAUDACIÓN*			
			ZENBATEK. *IMPORTE*	EGUN.% *%ACTUAL*	AURR. HIL. *MES ANT.*	AURR. URT. *AÑO ANT.*	ZENBATEK. *IMPORTE*	EGUN.% *%ACTUAL*	AURR. HIL. *MES ANT.*	AURR. URT. *AÑO ANT.*
3	TASAK, SALNEURRIAK ETA ZUZB. PUBLIKOKO B. BATZUK *TASAS, PRECIOS PUBLICOS Y OTROS IN. DERECHO PUBL.*	131	46	35,0	25,7	81,7	46	35,0	25,7	81,7
4	GASTU ARRUNTETARAKO TRANSF. ETA DIRULAGUNTZAK *TRANSFERENCIAS Y SUBVEN. PARA GASTOS CORRIENTES*	13.549	3.331	24,6	24,6	24,8	3.331	24,6	24,6	24,8
5	ONDARE-SARRERAK *INGRESOS PATRIMONIALES*	10	0	0,0	0,0	0,0	0	0,0	0,0	0,0
8	FINANTZA-AKTIBOEN GUTXITZEA *DISMINUCION DE ACTIVOS FINANCIEROS*	810	3	0,4	0,3	0,2	3	0,4	0,3	0,2
	GUZTIRA ***TOTAL***	**14.500**	**3.380**	**23,3**	**23,2**	**21,8**	**3.380**	**23,3**	**23,2**	**21,8**

OSALAN
GASTU-AURREKONTUAREN BURUTZE GRADUA
Kapitulukako laburpena

GRADO DE EJECUCIÓN DEL PRESUPUESTO DE GASTOS
Resumen por capítulos

OSALAN - *OSALAN*

GASTU-AURREKONTUAREN BURUTZE GRADUA 2017KO EKAINAREN 30EAN - *GRADO DE EJECUCION DEL PRESUPUESTO DE GASTOS A 30 DE JUNIO DE 2017*

KAPITULUKAKO LABURPENA - *RESUMEN POR CAPITULOS*

Milaka euro

Miles de euros

	KAPITULUA *CAPITULO*	AURREKONTU EGUNERATUA *PRESUPUESTO ACTUALIZADO*	GASTU BAIMENAK *AUTORIZACIONES DE GASTOS*				GASTU DISPOSIZIOAK *DISPOSICIONES DE GASTOS*				AITORTUTAKO OBLIGAZIOAK *OBLIGACIONES RECONOCIDAS*				ORDAINKETAK *PAGOS*			
			ZENBATEK. *IMPORTE*	EGUN.% *%ACTUAL*	AURR. HIL. *MES ANT.*	AURR. URT. *AÑO ANT.*	ZENBATEK. *IMPORTE*	EGUN.% *%ACTUAL*	AURR. HIL. *MES ANT.*	AURR. URT. *AÑO ANT.*	ZENBATEK. *IMPORTE*	EGUN.% *%ACTUAL*	AURR. HIL. *MES ANT.*	AURR. URT. *AÑO ANT.*	ZENBATEK. *IMPORTE*	EGUN.% *%ACTUAL*	AURR. HIL. *MES ANT.*	AURR. URT. *AÑO ANT.*
1	LANGILE-GASTUAK *GASTOS DE PERSONAL*	9.947	8.974	90,2	89,9	92,4	8.726	87,7	87,7	90,0	4.427	44,5	32,4	45,5	4.427	44,5	32,4	45,5
2	FUNTZIONAMENDU-GASTUAK *GASTOS DE FUNCIONAMIENTO*	2.072	1.160	56,0	54,6	58,0	1.125	54,3	48,1	58,0	442	21,3	17,1	21,5	442	21,3	15,3	16,2
3	FINANTZA-GASTUAK *GASTOS FINANCIEROS*	3	0	8,6	0,7	0,0	0	8,6	0,7	0,0	0	8,6	0,7	0,0	0	8,6	0,7	0,0
4	GASTU ARRUNTETARAKO TRANSF. ETA DIRULAGUNTZAK *TRANSFERENCIAS Y SUBVENCIONES GASTOS CORRIENTES*	1.671	569	34,0	30,6	36,2	269	16,1	12,6	17,5	0	0,0	0,0	6,1	0	0,0	0,0	6,1
6	INBERTSIO ERREALAK *INVERSIONES REALES*	307	18	5,9	4,4	8,5	18	5,9	4,4	8,5	18	5,9	4,4	8,5	18	5,9	4,4	8,5
8	FINANTZA-AKTIBOEN GEHIKUNTZA *AUMENTO DE ACTIVOS FINANCIEROS*	30	0	0,0	0,0	0,0	0	0,0	0,0	0,0	0	0,0	0,0	0,0	0	0,0	0,0	0,0
	GUZTIRA ***TOTAL***	**14.030**	**10.722**	**76,4**	**75,5**	**78,5**	**10.138**	**72,3**	**70,9**	**74,6**	**4.887**	**34,8**	**25,6**	**36,3**	**4.887**	**34,8**	**25,3**	**35,4**
	GASTU ARRUNTAK *GASTOS CORRIENTES*	13.693	10.703	78,2	77,3	80,3	10.120	73,9	72,6	76,3	4.869	35,6	26,1	37,0	4.869	35,6	25,9	36,1
	KAPITAL ERAGIKETA EZ-FINANTZARIOAK *OPERACIONES DE CAPITAL NO FINANCIERAS*	307	18	5,9	4,4	8,5	18	5,9	4,4	8,5	18	5,9	4,4	8,5	18	5,9	4,4	8,5
	ERAGIKETA FINANTZARIOAK *OPERACIONES FINANCIERAS*	30	0	0,0	0,0	0,0	0	0,0	0,0	0,0	0	0,0	0,0	0,0	0	0,0	0,0	0,0
	GUZTIRA ***TOTAL***	**14.030**	**10.722**	**76,4**	**75,5**	**78,5**	**10.138**	**72,3**	**70,9**	**74,6**	**4.887**	**34,8**	**25,6**	**36,3**	**4.887**	**34,8**	**25,3**	**35,4**

OSALAN
2017ko AURREKONTUA - PRESUPUESTO 2017
GASTU-AURREKONTUAREN BURUTZE GRADUA - GRADO DE EJECUCIÓN DEL PRESUPUESTO DE GASTOS
KAPITULUKAKO LABURPENA - RESUMEN POR CAPÍTULOS

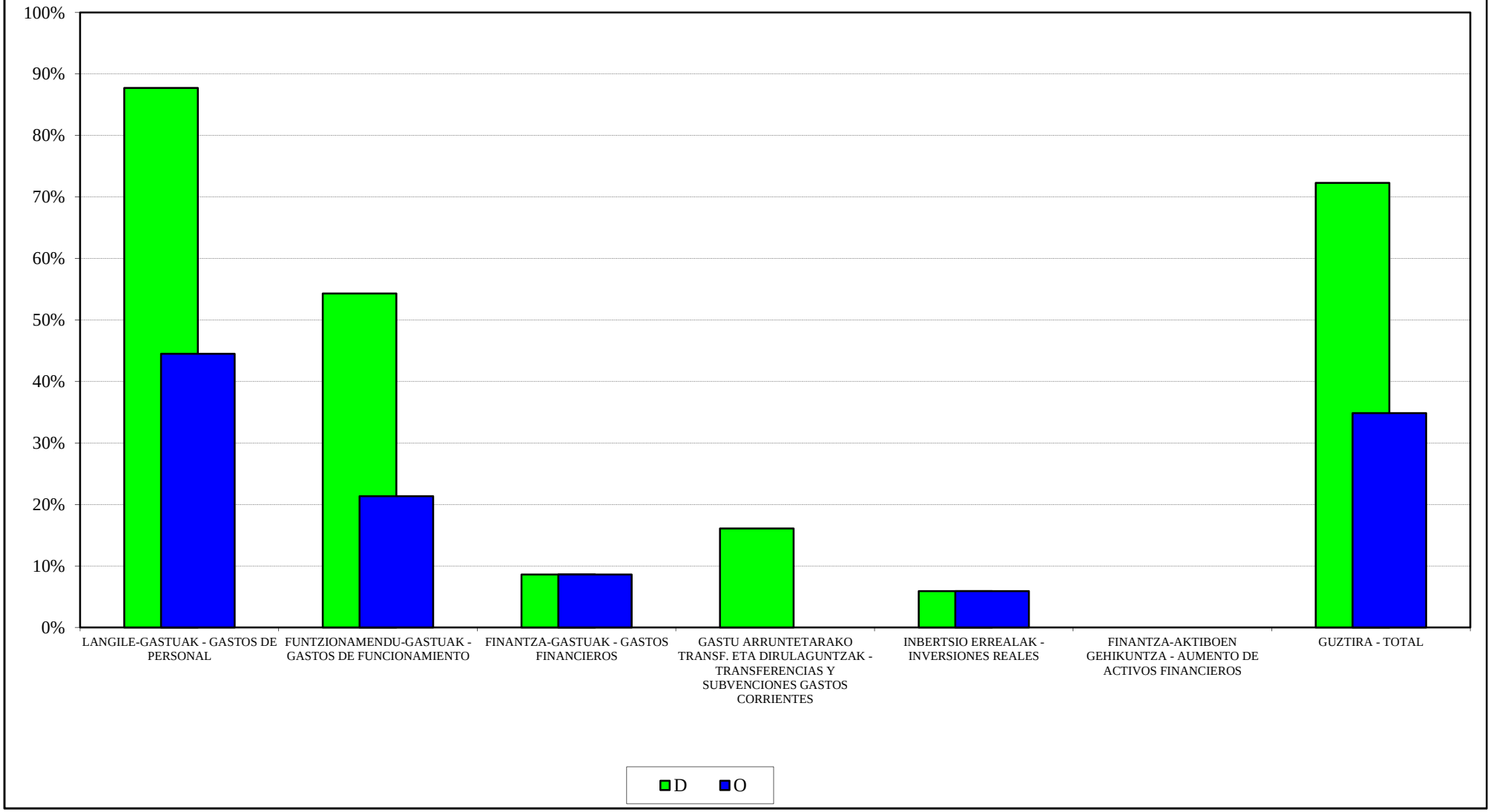

OSALAN
2017ko AURREKONTUA - PRESUPUESTO 2017
GASTU-AURREK. BURUTZE GRADUAREN HILEROKO EBOLUZIOA - EVOLUCIÓN MENSUAL DEL GRADO DE EJEC. DEL PRESUP. DE GASTOS

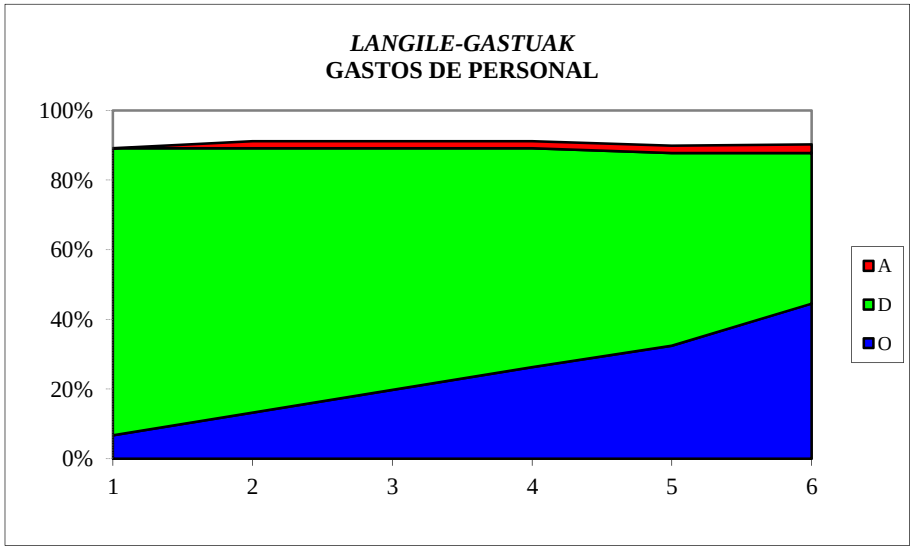

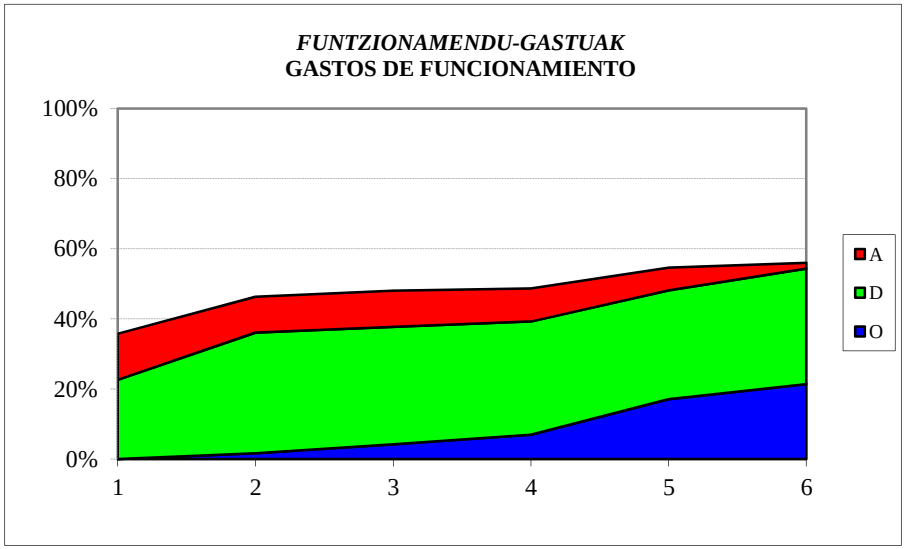

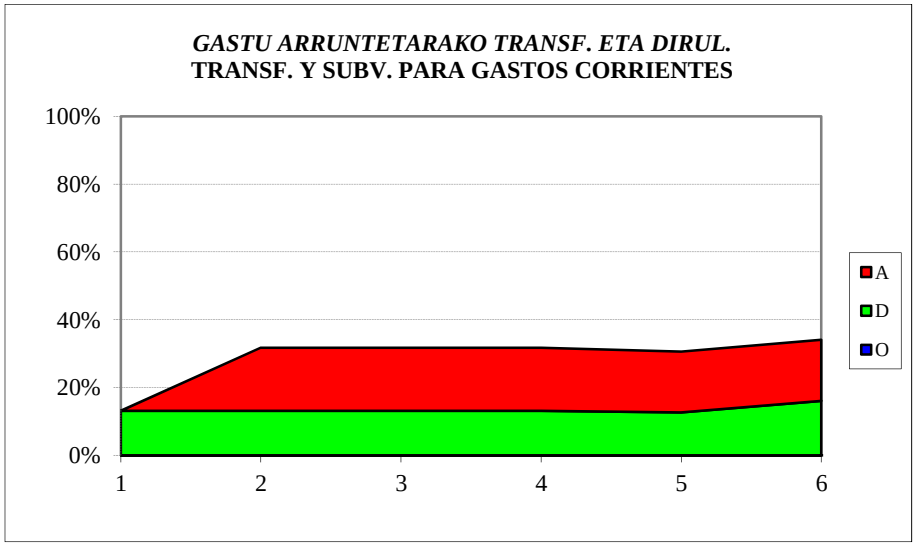

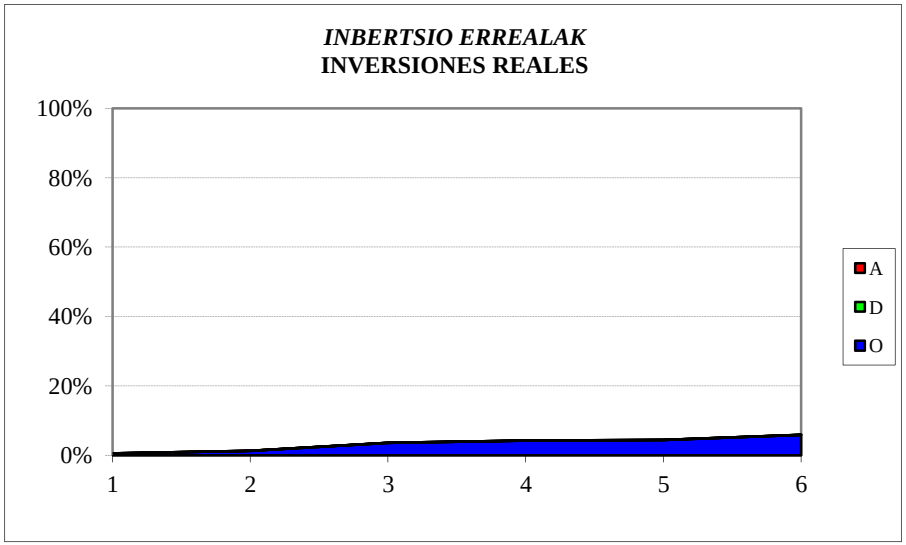

OSALAN
SARRERA-AURREKONTUAREN BURUTZE GRADUA
Kapitulukako laburpena

GRADO DE EJECUCIÓN DEL PRESUPUESTO DE INGRESOS
Resumen por capítulos

OSALAN - *OSALAN*

SARRERA-AURREKONTUAREN BURUTZE GRADUA 2017KO EKAINAREN 30EAN -

GRADO DE EJECUCION DEL PRESUPUESTO DE INGRESOS A 30 DE JUNIO DE 2017

KAPITULUKAKO LABURPENA - *RESUMEN POR CAPITULOS*

Milaka euro

Miles de euros

	KAPITULUA *CAPITULO*	AURREKONTU EGUNERATUA *PRESUPUESTO ACTUALIZADO*	AITORTUTAKO ESKUBIDEAK *DERECHOS RECONOCIDOS*				BILDUTAKOA *RECAUDACIÓN*			
			ZENBATEK. *IMPORTE*	EGUN.% *%ACTUAL*	AURR. HIL. *MES ANT.*	AURR. URT. *AÑO ANT.*	ZENBATEK. *IMPORTE*	EGUN.% *%ACTUAL*	AURR. HIL. *MES ANT.*	AURR. URT. *AÑO ANT.*
3	TASAK, SALNEURRIAK ETA ZUZB. PUBLIKOKO B. BATZUK *TASAS, PRECIOS PUBLICOS Y OTROS IN. DERECHO PUBL.*	33	7	21,7	15,6	67,6	7	21,7	15,6	67,6
4	GASTU ARRUNTETARAKO TRANSF. ETA DIRULAGUNTZAK *TRANSFERENCIAS Y SUBVEN. PARA GASTOS CORRIENTES*	12.065	6.023	49,9	49,9	49,9	6.023	49,9	49,9	49,9
5	ONDARE-SARRERAK *INGRESOS PATRIMONIALES*	2	0	0,0	0,0	36,6	0	0,0	0,0	36,6
8	FINANTZA-AKTIBOEN GUTXITZEA *DISMINUCION DE ACTIVOS FINANCIEROS*	1.930	7	0,4	0,3	0,6	7	0,4	0,3	0,6
	GUZTIRA ***TOTAL***	**14.030**	**6.037**	**43,0**	**43,0**	**43,1**	**6.037**	**43,0**	**43,0**	**43,1**

KONTSUMOBIDE
GASTU-AURREKONTUAREN BURUTZE GRADUA
Kapitulukako laburpena

GRADO DE EJECUCIÓN DEL PRESUPUESTO DE GASTOS
Resumen por capítulos

KONTSUMOBIDE - *INSTITUTO VASCO DE CONSUMO*

GASTU-AURREKONTUAREN BURUTZE GRADUA 2017KO EKAINAREN 30EAN - *GRADO DE EJECUCION DEL PRESUPUESTO DE GASTOS A 30 DE JUNIO DE 2017*

KAPITULUKAKO LABURPENA - *RESUMEN POR CAPITULOS*

Milaka euro

Miles de euros

	KAPITULUA *CAPITULO*	AURREKONTU EGUNERATUA *PRESUPUESTO ACTUALIZADO*	GASTU BAIMENAK *AUTORIZACIONES DE GASTOS*				GASTU DISPOSIZIOAK *DISPOSICIONES DE GASTOS*				AITORTUTAKO OBLIGAZIOAK *OBLIGACIONES RECONOCIDAS*				ORDAINKETAK *PAGOS*			
			ZENBATEK. *IMPORTE*	EGUN.% *%ACTUAL*	AURR. HIL. *MES ANT.*	AURR. URT. *AÑO ANT.*	ZENBATEK. *IMPORTE*	EGUN.% *%ACTUAL*	AURR. HIL. *MES ANT.*	AURR. URT. *AÑO ANT.*	ZENBATEK. *IMPORTE*	EGUN.% *%ACTUAL*	AURR. HIL. *MES ANT.*	AURR. URT. *AÑO ANT.*	ZENBATEK. *IMPORTE*	EGUN.% *%ACTUAL*	AURR. HIL. *MES ANT.*	AURR. URT. *AÑO ANT.*
1	LANGILE-GASTUAK *GASTOS DE PERSONAL*	3.431	3.279	95,6	95,5	98,4	3.241	94,5	94,4	98,4	1.569	45,7	33,6	48,5	1.569	45,7	33,6	48,5
2	FUNTZIONAMENDU-GASTUAK *GASTOS DE FUNCIONAMIENTO*	1.552	1.127	72,6	71,7	92,9	1.045	67,3	58,4	84,3	493	31,8	21,1	35,3	493	31,8	20,9	32,5
3	FINANTZA-GASTUAK *GASTOS FINANCIEROS*	0	0	0,0	0,0	74,6	0	0,0	0,0	74,6	0	0,0	0,0	74,6	0	0,0	0,0	74,6
4	GASTU ARRUNTETARAKO TRANSF. ETA DIRULAGUNTZAK *TRANSFERENCIAS Y SUBVENCIONES GASTOS CORRIENTES*	1.382	1.286	93,1	100,0	100,0	1.286	93,1	24,3	75,5	306	22,2	20,8	21,2	306	22,2	20,8	21,2
6	INBERTSIO ERREALAK *INVERSIONES REALES*	241	200	83,0	83,0	98,9	200	83,0	83,0	8,4	40	16,6	16,6	8,4	40	16,6	16,6	8,4
7	KAPITAL ERAGIKETETAKO TRANSF. ETA DIRULAGUNTZAK *TRANSFERENCIAS Y SUBVENCIONES OPERACIONES CAPITAL*	15	4	24,9	100,0	8,5	4	24,9	1,8	8,5	0	1,8	0,0	3,5	0	1,8	0,0	3,5
8	FINANTZA-AKTIBOEN GEHIKUNTZA *AUMENTO DE ACTIVOS FINANCIEROS*	30	0	0,0	0,0	0,0	0	0,0	0,0	0,0	0	0,0	0,0	0,0	0	0,0	0,0	0,0
	GUZTIRA ***TOTAL***	**6.651**	**5.895**	**88,6**	**90,0**	**96,8**	**5.776**	**86,8**	**70,4**	**86,4**	**2.408**	**36,2**	**27,2**	**37,9**	**2.408**	**36,2**	**27,1**	**37,3**
	GASTU ARRUNTAK *GASTOS CORRIENTES*	6.365	5.691	89,4	90,6	97,4	5.572	87,5	70,4	90,0	2.368	37,2	27,8	39,3	2.368	37,2	27,7	38,7
	KAPITAL ERAGIKETA EZ-FINANTZARIOAK *OPERACIONES DE CAPITAL NO FINANCIERAS*	256	204	79,6	84,0	93,5	204	79,6	78,3	8,4	40	15,7	15,6	8,1	40	15,7	15,6	8,1
	ERAGIKETA FINANTZARIOAK *OPERACIONES FINANCIERAS*	30	0	0,0	0,0	0,0	0	0,0	0,0	0,0	0	0,0	0,0	0,0	0	0,0	0,0	0,0
	GUZTIRA ***TOTAL***	**6.651**	**5.895**	**88,6**	**90,0**	**96,8**	**5.776**	**86,8**	**70,4**	**86,4**	**2.408**	**36,2**	**27,2**	**37,9**	**2.408**	**36,2**	**27,1**	**37,3**

KONTSUMOBIDE

***2017ko AURREKONTUA* - PRESUPUESTO 2017**

***GASTU-AURREKONTUAREN BURUTZE GRADUA* - GRADO DE EJECUCIÓN DEL PRESUPUESTO DE GASTOS**

***KAPITULUKAKO LABURPENA* - RESUMEN POR CAPÍTULOS**

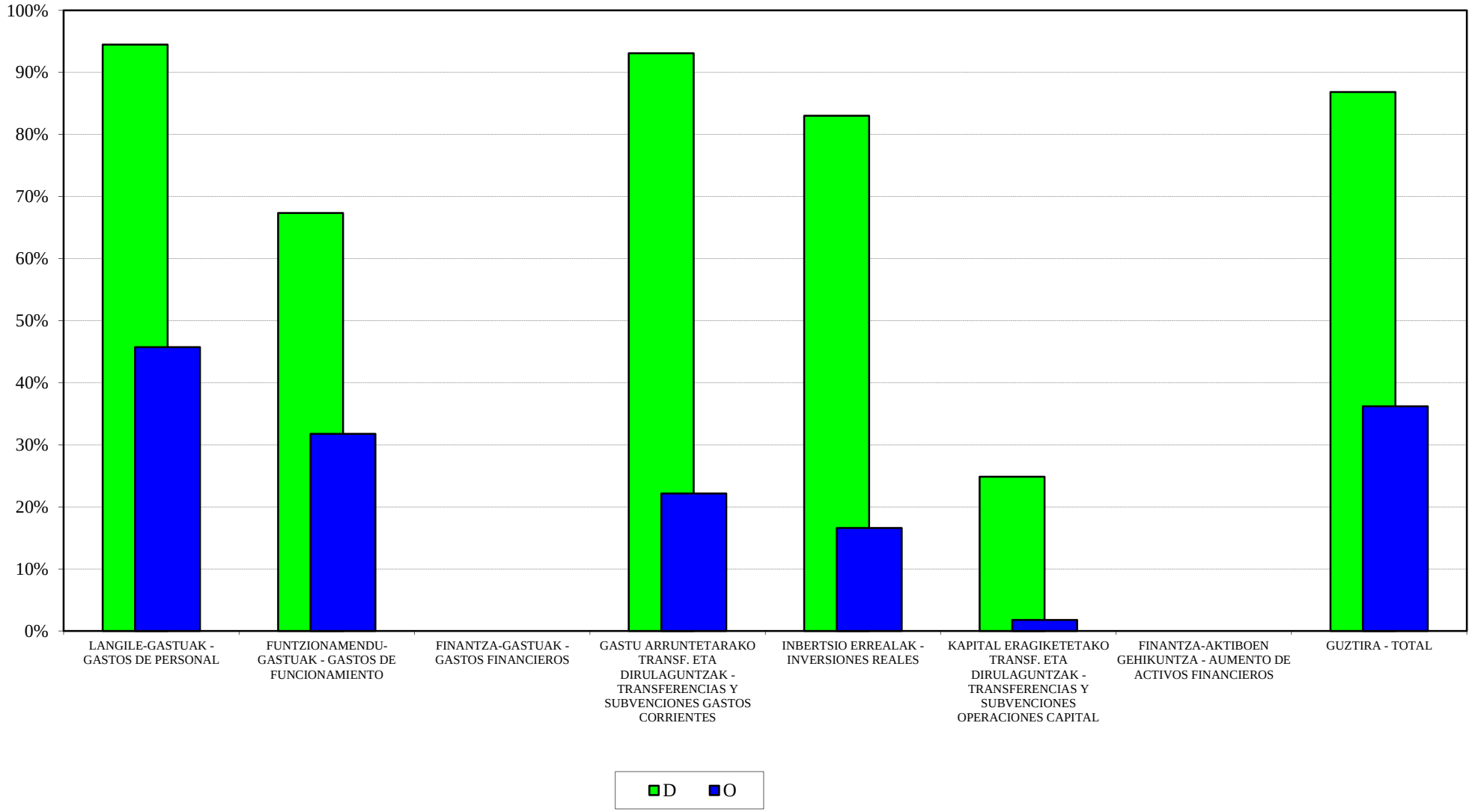

KONTSUMOBIDE
2017ko AURREKONTUA - PRESUPUESTO 2017
GASTU-AURREK. BURUTZE GRADUAREN HILEROKO EBOLUZIOA - EVOLUCIÓN MENSUAL DEL GRADO DE EJEC. DEL PRESUP. DE GASTOS

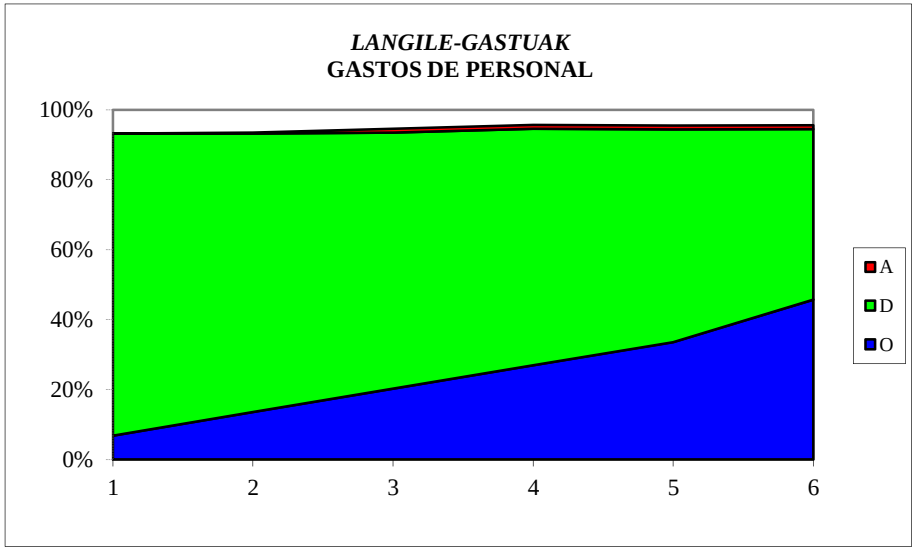

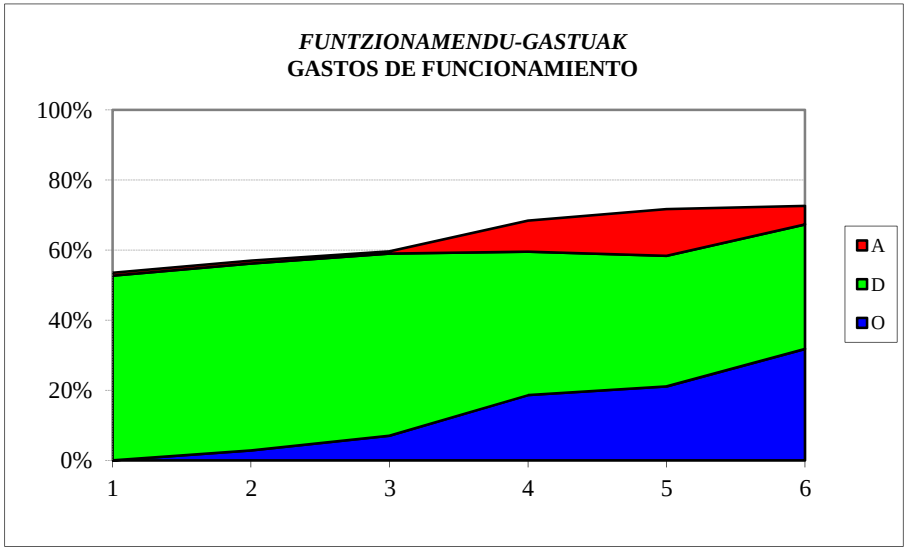

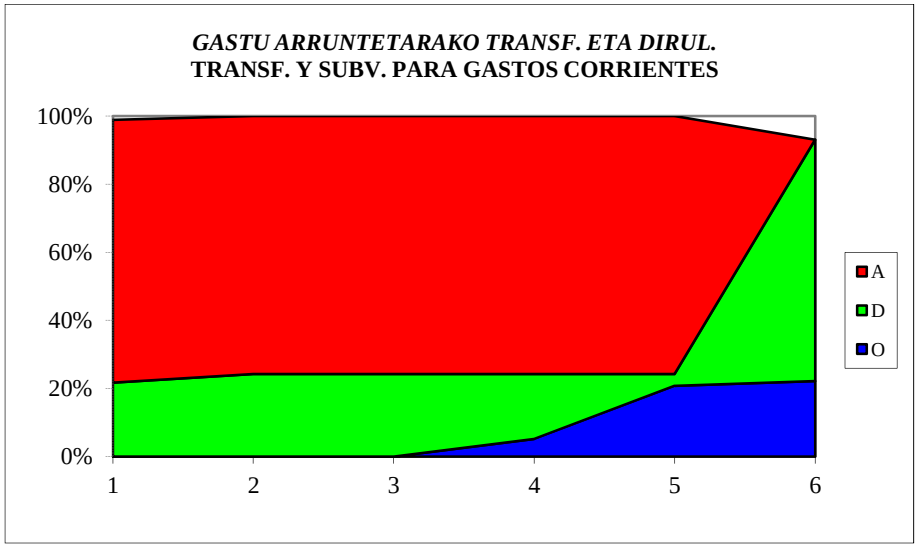

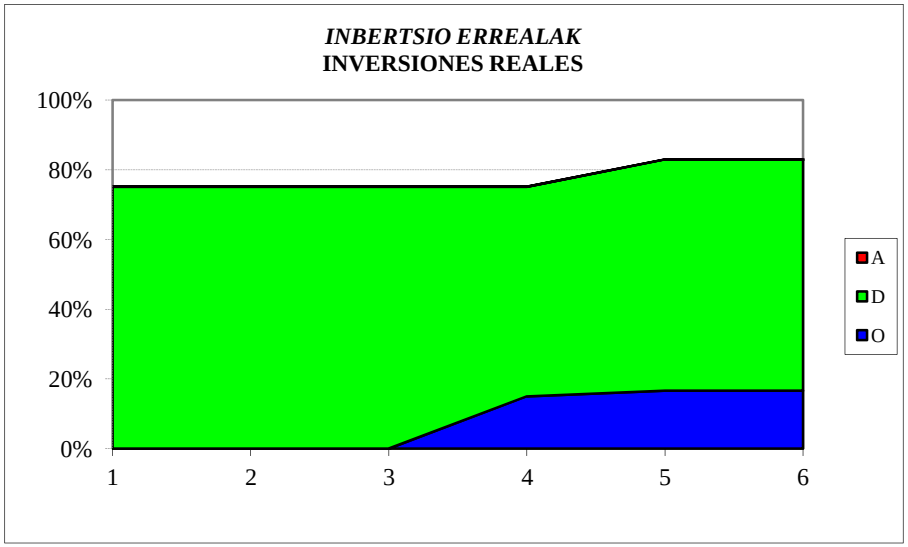

KONTSUMOBIDE
SARRERA-AURREKONTUAREN BURUTZE GRADUA
Kapitulukako laburpena

GRADO DE EJECUCIÓN DEL PRESUPUESTO DE INGRESOS
Resumen por capítulos

KONTSUMOBIDE - *INSTITUTO VASCO DE CONSUMO*

SARRERA-AURREKONTUAREN BURUTZE GRADUA 2017KO EKAINAREN 30EAN -

GRADO DE EJECUCION DEL PRESUPUESTO DE INGRESOS A 30 DE JUNIO DE 2017

KAPITULUKAKO LABURPENA - *RESUMEN POR CAPITULOS*

Milaka euro

Miles de euros

	KAPITULUA *CAPITULO*	AURREKONTU EGUNERATUA *PRESUPUESTO ACTUALIZADO*	AITORTUTAKO ESKUBIDEAK *DERECHOS RECONOCIDOS*				BILDUTAKOA *RECAUDACIÓN*			
			ZENBATEK. *IMPORTE*	EGUN.% *%ACTUAL*	AURR. HIL. *MES ANT.*	AURR. URT. *AÑO ANT.*	ZENBATEK. *IMPORTE*	EGUN.% *%ACTUAL*	AURR. HIL. *MES ANT.*	AURR. URT. *AÑO ANT.*
3	TASAK, SALNEURRIAK ETA ZUZB. PUBLIKOKO B. BATZUK *TASAS, PRECIOS PUBLICOS Y OTROS IN. DERECHO PUBL.*	194	326	167,9	160,6	287,0	209	107,6	53,5	239,7
4	GASTU ARRUNTETARAKO TRANSF. ETA DIRULAGUNTZAK *TRANSFERENCIAS Y SUBVEN. PARA GASTOS CORRIENTES*	5.627	2.813	50,0	50,0	50,0	2.813	50,0	50,0	50,0
5	ONDARE-SARRERAK *INGRESOS PATRIMONIALES*	0	0	-	-	-	0	-	-	-
8	FINANTZA-AKTIBOEN GUTXITZEA *DISMINUCION DE ACTIVOS FINANCIEROS*	830	1	0,1	0,1	0,4	1	0,1	0,1	0,4
	GUZTIRA ***TOTAL***	**6.651**	**3.140**	**47,2**	**47,0**	**53,7**	**3.023**	**45,5**	**43,9**	**52,1**

LANBIDE
GASTU-AURREKONTUAREN BURUTZE GRADUA
Kapitulukako laburpena

GRADO DE EJECUCIÓN DEL PRESUPUESTO DE GASTOS
Resumen por capítulos

LANBIDE - *LANBIDE*

GASTU-AURREKONTUAREN BURUTZE GRADUA 2017KO EKAINAREN 30EAN - *GRADO DE EJECUCION DEL PRESUPUESTO DE GASTOS A 30 DE JUNIO DE 2017*

KAPITULUKAKO LABURPENA - *RESUMEN POR CAPITULOS*

Milaka euro

Miles de euros

	KAPITULUA *CAPITULO*	AURREKONTU EGUNERATUA *PRESUPUESTO ACTUALIZADO*	GASTU BAIMENAK *AUTORIZACIONES DE GASTOS*				GASTU DISPOSIZIOAK *DISPOSICIONES DE GASTOS*				AITORTUTAKO OBLIGAZIOAK *OBLIGACIONES RECONOCIDAS*				ORDAINKETAK *PAGOS*			
			ZENBATEK. *IMPORTE*	EGUN.% *%ACTUAL*	AURR. HIL. *MES ANT.*	AURR. URT. *AÑO ANT.*	ZENBATEK. *IMPORTE*	EGUN.% *%ACTUAL*	AURR. HIL. *MES ANT.*	AURR. URT. *AÑO ANT.*	ZENBATEK. *IMPORTE*	EGUN.% *%ACTUAL*	AURR. HIL. *MES ANT.*	AURR. URT. *AÑO ANT.*	ZENBATEK. *IMPORTE*	EGUN.% *%ACTUAL*	AURR. HIL. *MES ANT.*	AURR. URT. *AÑO ANT.*
1	LANGILE-GASTUAK *GASTOS DE PERSONAL*	47.708	44.027	92,3	91,4	90,9	43.539	91,3	91,1	89,7	22.056	46,2	33,5	43,0	22.056	46,2	33,5	43,0
2	FUNTZIONAMENDU-GASTUAK *GASTOS DE FUNCIONAMIENTO*	23.918	15.292	63,9	63,1	64,9	14.264	59,6	58,3	53,4	4.312	18,0	14,7	18,4	4.312	18,0	11,7	16,5
3	FINANTZA-GASTUAK *GASTOS FINANCIEROS*	12	11	91,4	98,0	71,0	11	91,4	98,0	71,0	11	91,4	98,0	71,0	11	91,4	98,0	71,0
4	GASTU ARRUNTETARAKO TRANSF. ETA DIRULAGUNTZAK *TRANSFERENCIAS Y SUBVENCIONES GASTOS CORRIENTES*	787.225	633.594	80,5	73,8	83,5	576.493	73,2	65,4	74,2	313.049	39,8	26,3	42,2	312.134	39,6	26,3	42,1
6	INBERTSIO ERREALAK *INVERSIONES REALES*	5.995	2.891	48,2	45,3	60,0	1.722	28,7	27,9	38,2	1.100	18,4	14,8	15,9	1.064	17,7	12,0	14,4
8	FINANTZA-AKTIBOEN GEHIKUNTZA *AUMENTO DE ACTIVOS FINANCIEROS*	45	7	16,2	16,2	45,6	7	16,2	16,2	45,6	7	16,2	16,2	45,6	7	16,2	16,2	45,6
	GUZTIRA ***TOTAL***	**864.904**	**695.822**	**80,5**	**74,2**	**83,2**	**636.036**	**73,5**	**66,4**	**74,2**	**340.535**	**39,4**	**26,3**	**41,3**	**339.584**	**39,3**	**26,2**	**41,2**
	GASTU ARRUNTAK *GASTOS CORRIENTES*	858.863	692.923	80,7	74,5	83,4	634.307	73,9	66,6	74,5	339.428	39,5	26,4	41,6	338.513	39,4	26,3	41,4
	KAPITAL ERAGIKETA EZ-FINANTZARIOAK *OPERACIONES DE CAPITAL NO FINANCIERAS*	5.995	2.891	48,2	45,3	60,0	1.722	28,7	27,9	38,2	1.100	18,4	14,8	15,9	1.064	17,7	12,0	14,4
	ERAGIKETA FINANTZARIOAK *OPERACIONES FINANCIERAS*	45	7	16,2	16,2	45,6	7	16,2	16,2	45,6	7	16,2	16,2	45,6	7	16,2	16,2	45,6
	GUZTIRA ***TOTAL***	**864.904**	**695.822**	**80,5**	**74,2**	**83,2**	**636.036**	**73,5**	**66,4**	**74,2**	**340.535**	**39,4**	**26,3**	**41,3**	**339.584**	**39,3**	**26,2**	**41,2**

LANBIDE
2017ko AURREKONTUA - PRESUPUESTO 2017
GASTU-AURREKONTUAREN BURUTZE GRADUA - GRADO DE EJECUCIÓN DEL PRESUPUESTO DE GASTOS
KAPITULUKAKO LABURPENA - RESUMEN POR CAPÍTULOS

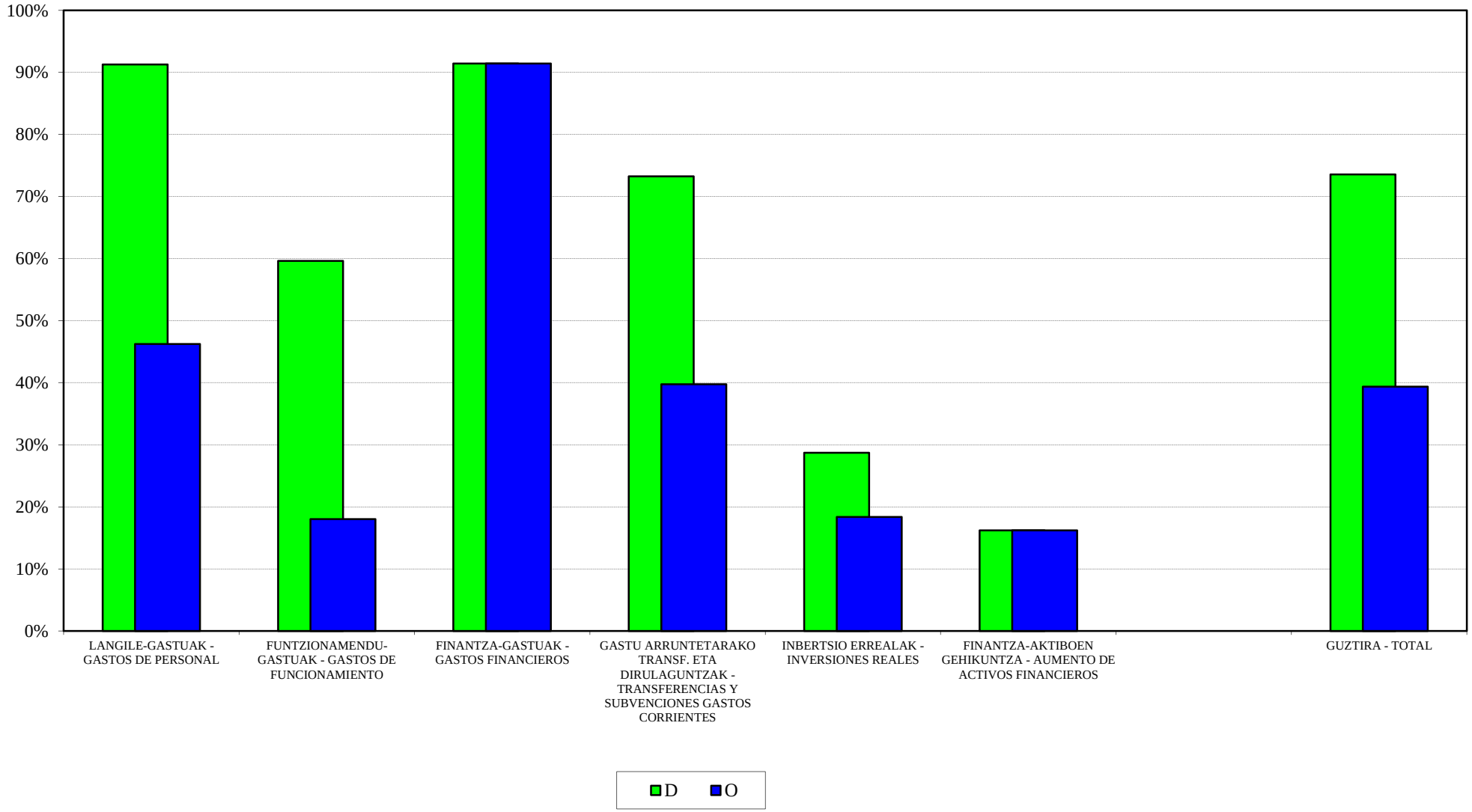

LANBIDE
2017ko AURREKONTUA - PRESUPUESTO 2017
GASTU-AURREK. BURUTZE GRADUAREN HILEROKO EBOLUZIOA - EVOLUCIÓN MENSUAL DEL GRADO DE EJEC. DEL PRESUP. DE GASTOS

LANGILE-GASTUAK
GASTOS DE PERSONAL

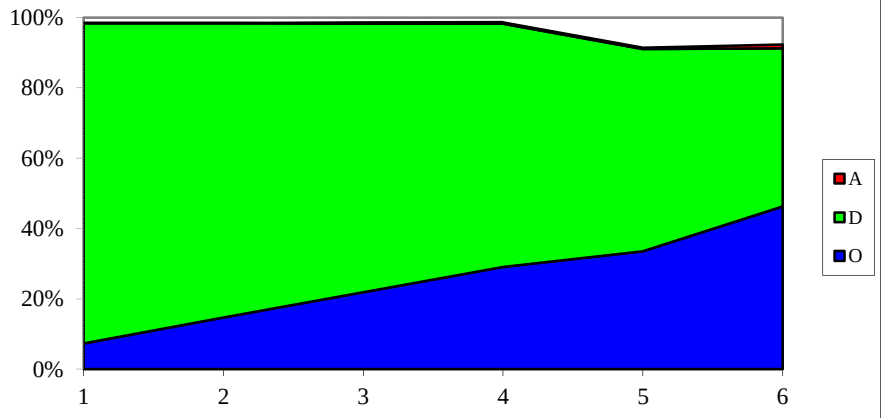

FUNTZIONAMENDU-GASTUAK
GASTOS DE FUNCIONAMIENTO

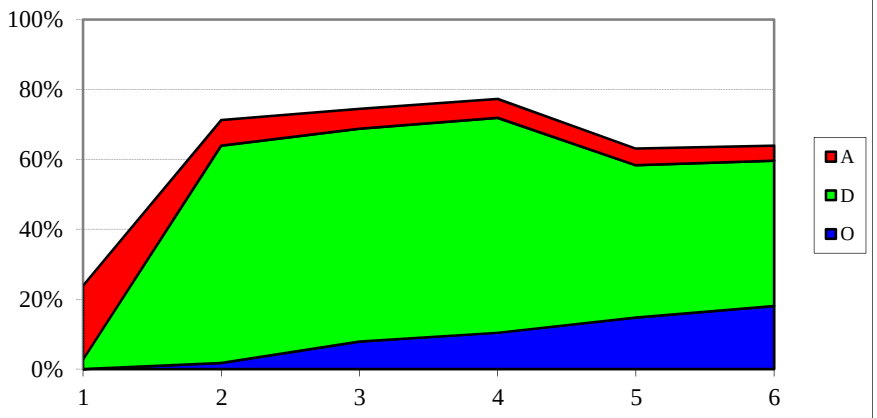

GASTU ARRUNTETARAKO TRANSF. ETA DIRUL.
TRANSF. Y SUBV. PARA GASTOS CORRIENTES

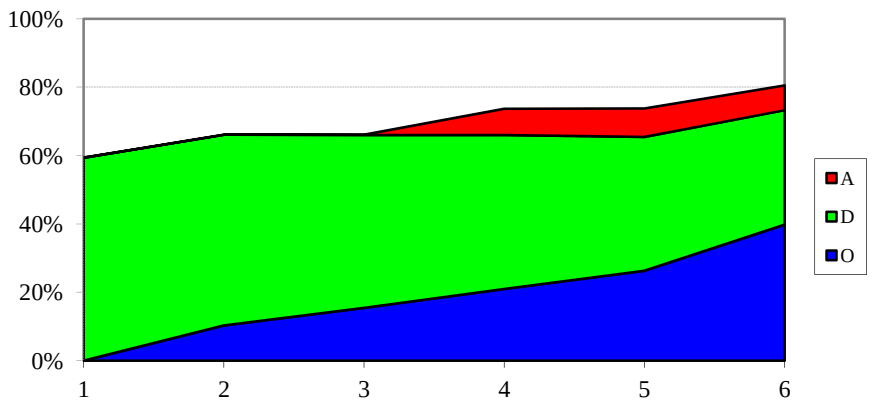

INBERTSIO ERREALAK
INVERSIONES REALES

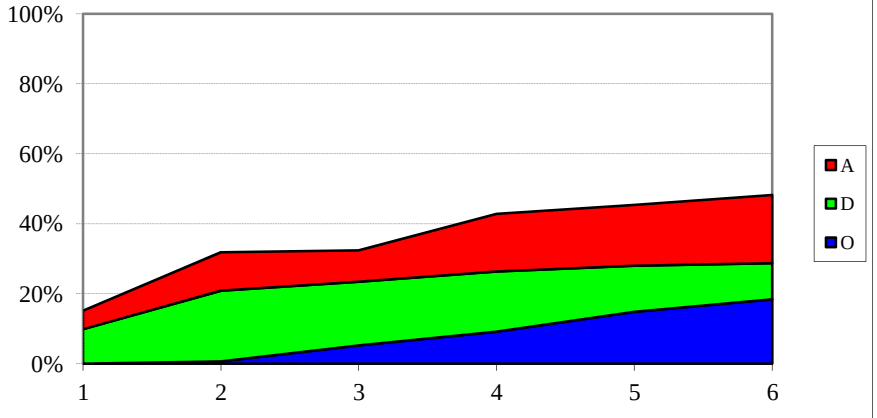

LANBIDE
SARRERA-AURREKONTUAREN BURUTZE GRADUA
Kapitulukako laburpena

GRADO DE EJECUCIÓN DEL PRESUPUESTO DE INGRESOS
Resumen por capítulos

LANBIDE - *LANBIDE*

SARRERA-AURREKONTUAREN BURUTZE GRADUA 2017KO EKAINAREN 30EAN -

GRADO DE EJECUCION DEL PRESUPUESTO DE INGRESOS A 30 DE JUNIO DE 2017

KAPITULUKAKO LABURPENA - *RESUMEN POR CAPITULOS*

Milaka euro

Miles de euros

	KAPITULUA *CAPITULO*	AURREKONTU EGUNERATUA *PRESUPUESTO ACTUALIZADO*	AITORTUTAKO ESKUBIDEAK *DERECHOS RECONOCIDOS*				BILDUTAKOA *RECAUDACIÓN*			
			ZENBATEK. *IMPORTE*	EGUN.% *%ACTUAL*	AURR. HIL. *MES ANT.*	AURR. URT. *AÑO ANT.*	ZENBATEK. *IMPORTE*	EGUN.% *%ACTUAL*	AURR. HIL. *MES ANT.*	AURR. URT. *AÑO ANT.*
3	TASAK, SALNEURRIAK ETA ZUZB. PUBLIKOKO B. BATZUK *TASAS, PRECIOS PUBLICOS Y OTROS IN. DERECHO PUBL.*	0	4.819	-	-	-	4.414	-	-	-
4	GASTU ARRUNTETARAKO TRANSF. ETA DIRULAGUNTZAK *TRANSFERENCIAS Y SUBVEN. PARA GASTOS CORRIENTES*	854.859	395.892	46,3	35,6	48,3	395.892	46,3	35,6	48,3
5	ONDARE-SARRERAK *INGRESOS PATRIMONIALES*	0	0	-	-	-	0	-	-	-
8	FINANTZA-AKTIBOEN GUTXITZEA *DISMINUCION DE ACTIVOS FINANCIEROS*	10.045	19	0,2	0,2	0,1	19	0,2	0,2	0,1
	GUZTIRA ***TOTAL***	**864.904**	**400.729**	**46,3**	**35,5**	**48,3**	**400.324**	**46,3**	**35,5**	**48,3**

LEHIAREN EUSKAL AGINTARITZA - AUTORIDAD VASCA DE DEFENSA DE LA COMPETENCIA
GASTU-AURREKONTUAREN BURUTZE GRADUA
Kapitulukako laburpena

GRADO DE EJECUCIÓN DEL PRESUPUESTO DE GASTOS
Resumen por capítulos

LEHIAREN EUSKAL AGINTARITZA - *AUTORIDAD VASCA DE LA COMPETENCIA*

GASTU-AURREKONTUAREN BURUTZE GRADUA 2017KO EKAINAREN 30EAN - *GRADO DE EJECUCION DEL PRESUPUESTO DE GASTOS A 30 DE JUNIO DE 2017*

KAPITULUKAKO LABURPENA - *RESUMEN POR CAPITULOS*

Milaka euro

Miles de euros

	KAPITULUA *CAPITULO*	AURREKONTU EGUNERATUA *PRESUPUESTO ACTUALIZADO*	GASTU BAIMENAK *AUTORIZACIONES DE GASTOS*				GASTU DISPOSIZIOAK *DISPOSICIONES DE GASTOS*				AITORTUTAKO OBLIGAZIOAK *OBLIGACIONES RECONOCIDAS*				ORDAINKETAK *PAGOS*			
			ZENBATEK. *IMPORTE*	EGUN.% *%ACTUAL*	AURR. HIL. *MES ANT.*	AURR. URT. *AÑO ANT.*	ZENBATEK. *IMPORTE*	EGUN.% *%ACTUAL*	AURR. HIL. *MES ANT.*	AURR. URT. *AÑO ANT.*	ZENBATEK. *IMPORTE*	EGUN.% *%ACTUAL*	AURR. HIL. *MES ANT.*	AURR. URT. *AÑO ANT.*	ZENBATEK. *IMPORTE*	EGUN.% *%ACTUAL*	AURR. HIL. *MES ANT.*	AURR. URT. *AÑO ANT.*
1	LANGILE-GASTUAK *GASTOS DE PERSONAL*	953	926	97,1	97,1	99,3	897	94,1	94,1	99,3	450	47,2	34,9	50,2	450	47,2	34,9	50,2
2	FUNTZIONAMENDU-GASTUAK *GASTOS DE FUNCIONAMIENTO*	216	57	26,5	26,0	42,4	57	26,5	26,0	42,4	26	11,8	9,5	22,7	25	11,6	9,2	21,2
4	GASTU ARRUNTETARAKO TRANSF. ETA DIRULAGUNTZAK *TRANSFERENCIAS Y SUBVENCIONES GASTOS CORRIENTES*	25	0	0,0	0,0	-	0	0,0	0,0	-	0	0,0	0,0	-	0	0,0	0,0	-
	GUZTIRA ***TOTAL***	**1.194**	**983**	**82,3**	**82,2**	**87,7**	**954**	**79,9**	**79,8**	**87,7**	**475**	**39,8**	**29,6**	**44,6**	**475**	**39,8**	**29,5**	**44,2**
	GASTU ARRUNTAK *GASTOS CORRIENTES*	1.194	983	82,3	82,2	87,7	954	79,9	79,8	87,7	475	39,8	29,6	44,6	475	39,8	29,5	44,2
	KAPITAL ERAGIKETA EZ-FINANTZARIOAK *OPERACIONES DE CAPITAL NO FINANCIERAS*	0	0	-	-	-	0	-	-	-	0	-	-	-	0	-	-	-
	ERAGIKETA FINANTZARIOAK *OPERACIONES FINANCIERAS*	0	0	-	-	-	0	-	-	-	0	-	-	-	0	-	-	-
	GUZTIRA ***TOTAL***	**1.194**	**983**	**82,3**	**82,2**	**87,7**	**954**	**79,9**	**79,8**	**87,7**	**475**	**39,8**	**29,6**	**44,6**	**475**	**39,8**	**29,5**	**44,2**

LEHIAREN EUSKAL AGINTARITZA - AUTORIDAD VASCA DE LA COMPETENCIA
2017ko AURREKONTUA - PRESUPUESTO 2017
GASTU-AURREKONTUAREN BURUTZE GRADUA - GRADO DE EJECUCIÓN DEL PRESUPUESTO DE GASTOS
KAPITULUKAKO LABURPENA - RESUMEN POR CAPÍTULOS

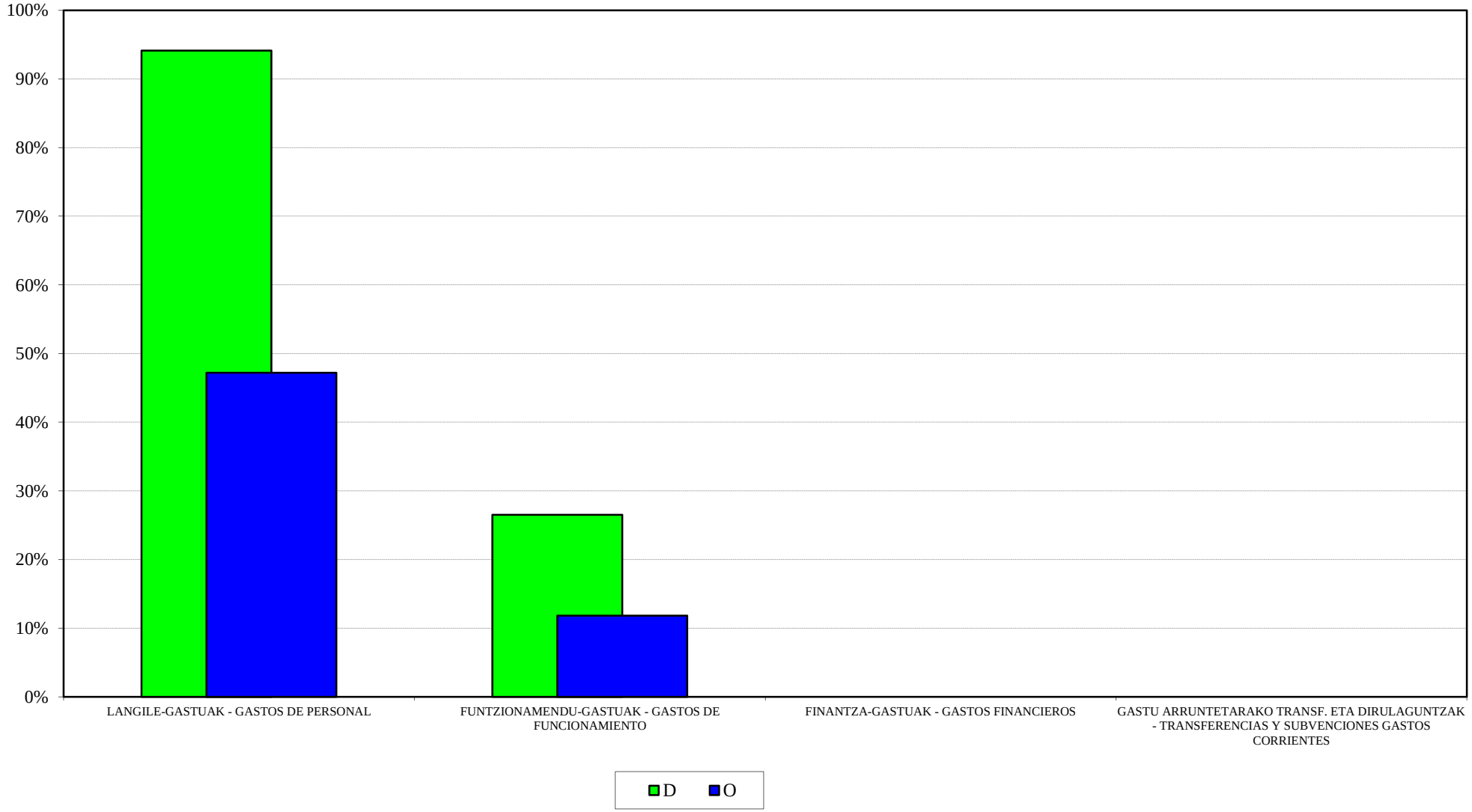

LEHIAREN EUSKAL AGINTARITZA - AUTORIDAD VASCA DE LA COMPETENCIA
2017ko AURREKONTUA - PRESUPUESTO 2017
GASTU-AURREK. BURUTZE GRADUAREN HILEROKO EBOLUZIOA - EVOLUCIÓN MENSUAL DEL GRADO DE EJEC. DEL PRESUP. DE GASTOS

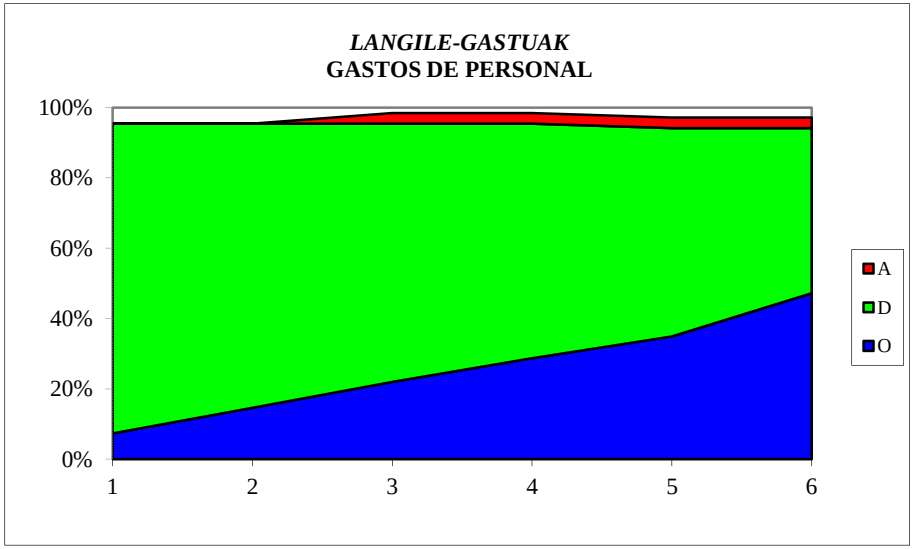

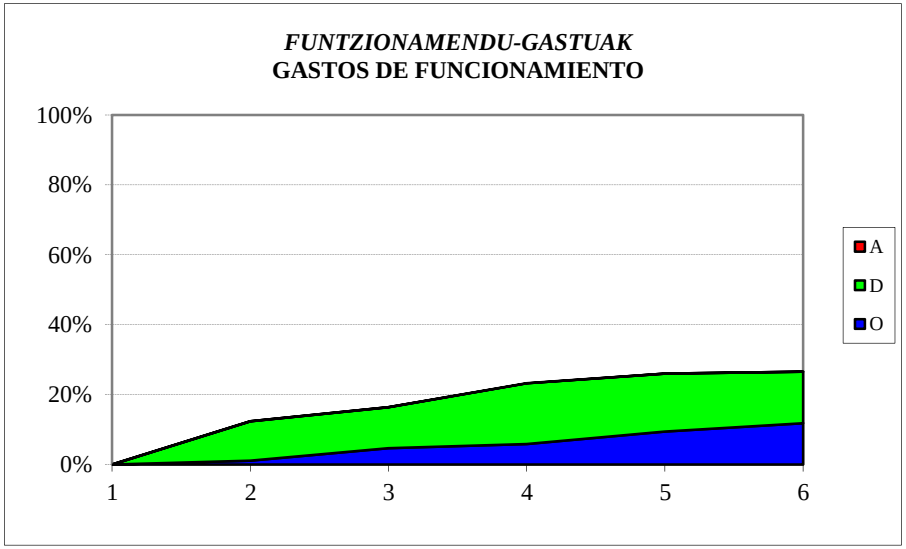

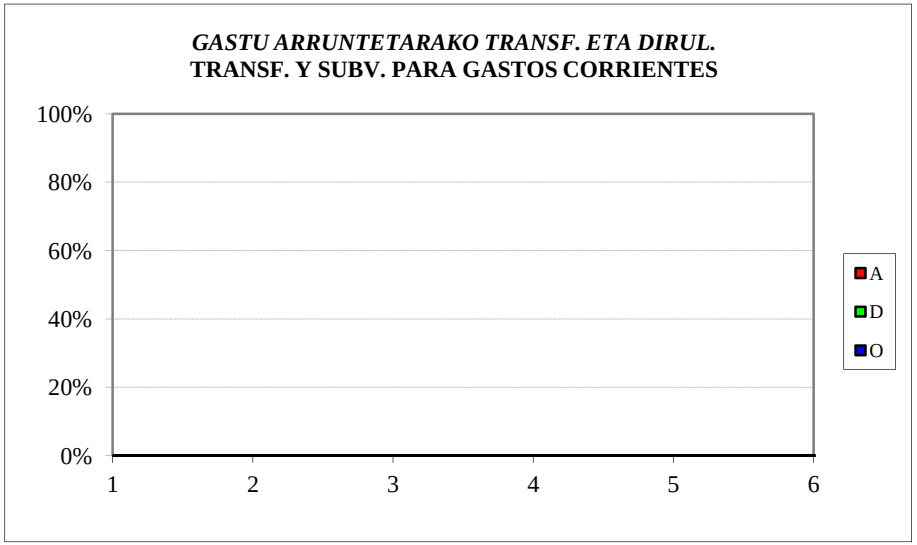

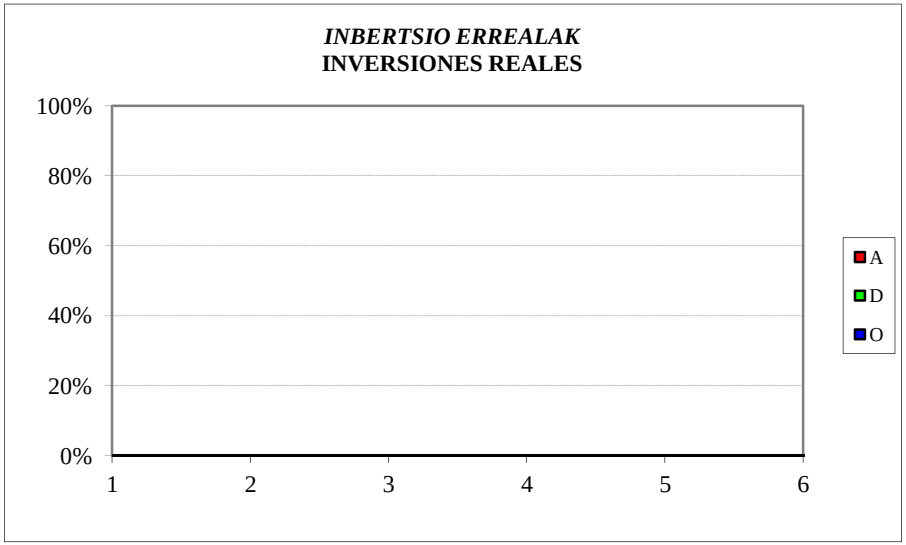

LEHIAREN EUSKAL AGINTARITZA - AUTORIDAD VASCA DE DEFENSA DE LA COMPETENCIA
SARRERA-AURREKONTUAREN BURUTZE GRADUA
Kapitulukako laburpena

GRADO DE EJECUCIÓN DEL PRESUPUESTO DE INGRESOS
Resumen por capítulos

LEHIAREN EUSKAL AGINTARITZA - *AUTORIDAD VASCA DE LA COMPETENCIA*

SARRERA-AURREKONTUAREN BURUTZE GRADUA 2017KO EKAINAREN 30EAN - *GRADO DE EJECUCION DEL PRESUPUESTO DE INGRESOS A 30 DE JUNIO DE 2017*

KAPITULUKAKO LABURPENA - *RESUMEN POR CAPITULOS*

Milaka euro

Miles de euros

	KAPITULUA *CAPITULO*	AURREKONTU EGUNERATUA *PRESUPUESTO ACTUALIZADO*	AITORTUTAKO ESKUBIDEAK *DERECHOS RECONOCIDOS*				BILDUTAKOA *RECAUDACIÓN*			
			ZENBATEK. *IMPORTE*	EGUN.% *%ACTUAL*	AURR. HIL. *MES ANT.*	AURR. URT. *AÑO ANT.*	ZENBATEK. *IMPORTE*	EGUN.% *%ACTUAL*	AURR. HIL. *MES ANT.*	AURR. URT. *AÑO ANT.*
3	TASAK, SALNEURRIAK ETA ZUZB. PUBLIKOKO B. BATZUK *TASAS, PRECIOS PUBLICOS Y OTROS IN. DERECHO PUBL.*	0	3	-	-	-	3	-	-	-
4	GASTU ARRUNTETARAKO TRANSF. ETA DIRULAGUNTZAK *TRANSFERENCIAS Y SUBVEN. PARA GASTOS CORRIENTES*	994	566	56,9	56,9	50,0	566	56,9	56,9	50,0
8	FINANTZA-AKTIBOEN GUTXITZEA *DISMINUCION DE ACTIVOS FINANCIEROS*	200	0	0,0	0,0	0,0	0	0,0	0,0	0,0
	GUZTIRA ***TOTAL***	**1.194**	**568**	**47,6**	**47,6**	**1743,2**	**568**	**47,6**	**47,6**	**47,9**

GOGORA
GASTU-AURREKONTUAREN BURUTZE GRADUA
Kapitulukako laburpena

GRADO DE EJECUCIÓN DEL PRESUPUESTO DE GASTOS
Resumen por capítulos

GOGORA - *GOGORA*

GASTU-AURREKONTUAREN BURUTZE GRADUA 2017KO EKAINAREN 30EAN - *GRADO DE EJECUCION DEL PRESUPUESTO DE GASTOS A 30 DE JUNIO DE 2017*

KAPITULUKAKO LABURPENA - *RESUMEN POR CAPITULOS*

Milaka euro

Miles de euros

	KAPITULUA *CAPITULO*	AURREKONTU EGUNERATUA *PRESUPUESTO ACTUALIZADO*	GASTU BAIMENAK *AUTORIZACIONES DE GASTOS*				GASTU DISPOSIZIOAK *DISPOSICIONES DE GASTOS*				AITORTUTAKO OBLIGAZIOAK *OBLIGACIONES RECONOCIDAS*				ORDAINKETAK *PAGOS*			
			ZENBATEK. *IMPORTE*	EGUN.% *%ACTUAL*	AURR. HIL. *MES ANT.*	AURR. URT. *AÑO ANT.*	ZENBATEK. *IMPORTE*	EGUN.% *%ACTUAL*	AURR. HIL. *MES ANT.*	AURR. URT. *AÑO ANT.*	ZENBATEK. *IMPORTE*	EGUN.% *%ACTUAL*	AURR. HIL. *MES ANT.*	AURR. URT. *AÑO ANT.*	ZENBATEK. *IMPORTE*	EGUN.% *%ACTUAL*	AURR. HIL. *MES ANT.*	AURR. URT. *AÑO ANT.*
1	LANGILE-GASTUAK *GASTOS DE PERSONAL*	520	424	81,5	81,5	93,9	424	81,5	74,7	93,9	195	37,4	27,1	51,7	195	37,4	27,1	51,7
2	FUNTZIONAMENDU-GASTUAK *GASTOS DE FUNCIONAMIENTO*	922	842	91,3	88,0	65,7	776	84,1	73,0	52,0	389	42,2	33,5	37,1	389	42,2	30,6	35,6
4	GASTU ARRUNTETARAKO TRANSF. ETA DIRULAGUNTZAK *TRANSFERENCIAS Y SUBVENCIONES GASTOS CORRIENTES*	569	549	96,5	63,3	100,0	360	63,3	63,3	100,0	150	26,4	9,7	50,0	150	26,4	9,7	25,0
6	INBERTSIO ERREALAK *INVERSIONES REALES*	8	8	100,0	58,8	96,4	8	100,0	58,8	47,4	8	100,0	58,8	38,6	8	100,0	58,8	38,6
7	KAPITAL ERAGIKETETAKO TRANSF. ETA DIRULAGUNTZAK *TRANSFERENCIAS Y SUBVENCIONES OPERACIONES CAPITAL*	103	103	100,0	100,0	-	103	100,0	100,0	-	0	0,0	0,0	-	0	0,0	0,0	-
8	FINANTZA-AKTIBOEN GEHIKUNTZA *AUMENTO DE ACTIVOS FINANCIEROS*	6	1	8,3	8,3	-	1	8,3	8,3	-	1	8,3	8,3	-	1	8,3	8,3	-
	GUZTIRA ***TOTAL***	**2.128**	**1.926**	**90,5**	**80,0**	**78,5**	**1.671**	**78,5**	**71,9**	**66,1**	**743**	**34,9**	**24,0**	**41,9**	**743**	**34,9**	**22,7**	**38,8**

GASTU ARRUNTAK *GASTOS CORRIENTES*	2.011	1.815	90,2	79,3	76,7	1.559	77,5	70,7	68,0	734	36,5	25,1	42,3	734	36,5	23,8	38,8
KAPITAL ERAGIKETA EZ-FINANTZARIOAK *OPERACIONES DE CAPITAL NO FINANCIERAS*	111	111	100,0	97,0	96,4	111	100,0	97,0	47,4	8	7,3	4,3	38,6	8	7,3	4,3	38,6
ERAGIKETA FINANTZARIOAK *OPERACIONES FINANCIERAS*	6	1	8,3	8,3	-	1	8,3	8,3	-	1	8,3	8,3	-	1	8,3	8,3	-
GUZTIRA ***TOTAL***	**2.128**	**1.926**	**90,5**	**80,0**	**78,5**	**1.671**	**78,5**	**71,9**	**66,1**	**743**	**34,9**	**24,0**	**41,9**	**743**	**34,9**	**22,7**	**38,8**

GOGORA- GOGORA

***2017ko AURREKONTUA* - PRESUPUESTO 2017**

GASTU-AURREKONTUAREN BURUTZE GRADUA - GRADO DE EJECUCIÓN DEL PRESUPUESTO DE GASTOS

KAPITULUKAKO LABURPENA - RESUMEN POR CAPÍTULOS

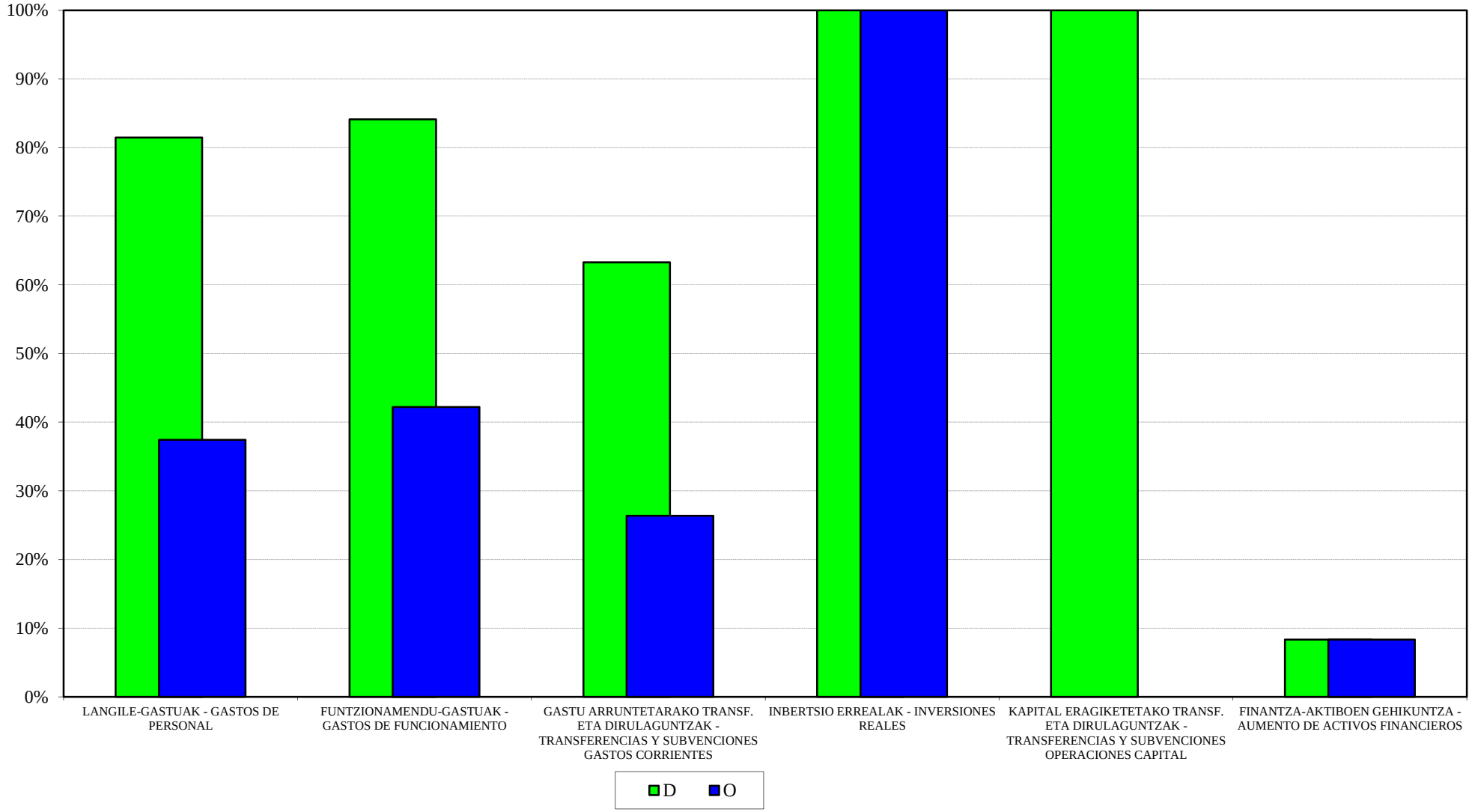

GOGORA- GOGORA
2017ko AURREKONTUA - PRESUPUESTO 2017
GASTU-AURREK. BURUTZE GRADUAREN HILEROKO EBOLUZIOA - EVOLUCIÓN MENSUAL DEL GRADO DE EJEC. DEL PRESUP. DE GASTOS

LANGILE-GASTUAK
GASTOS DE PERSONAL

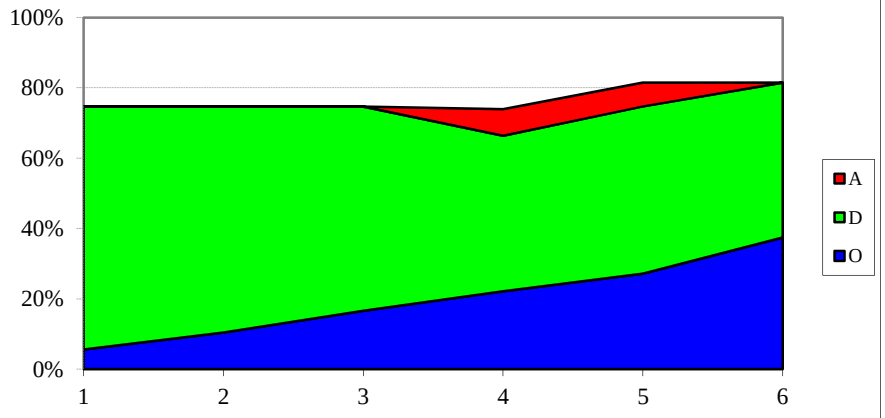

FUNTZIONAMENDU-GASTUAK
GASTOS DE FUNCIONAMIENTO

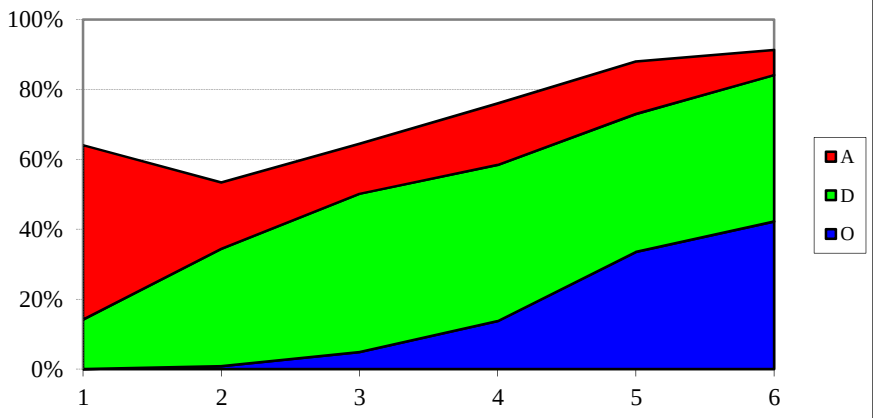

GASTU ARRUNTETARAKO TRANSF. ETA DIRUL.
TRANSF. Y SUBV. PARA GASTOS CORRIENTES

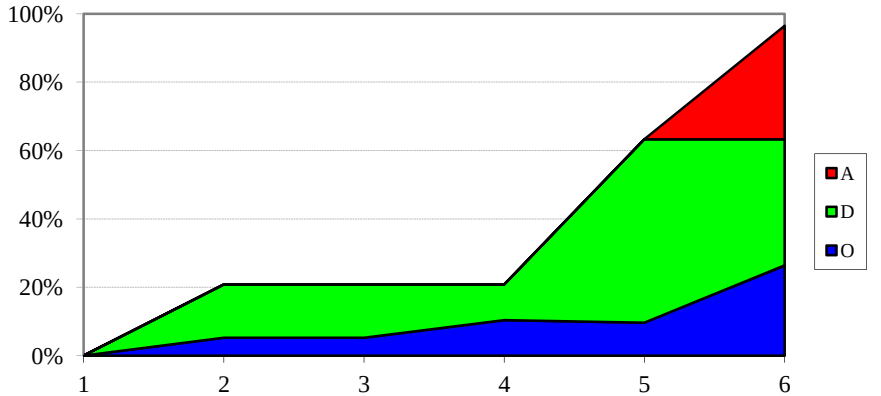

INBERTSIO ERREALAK
INVERSIONES REALES

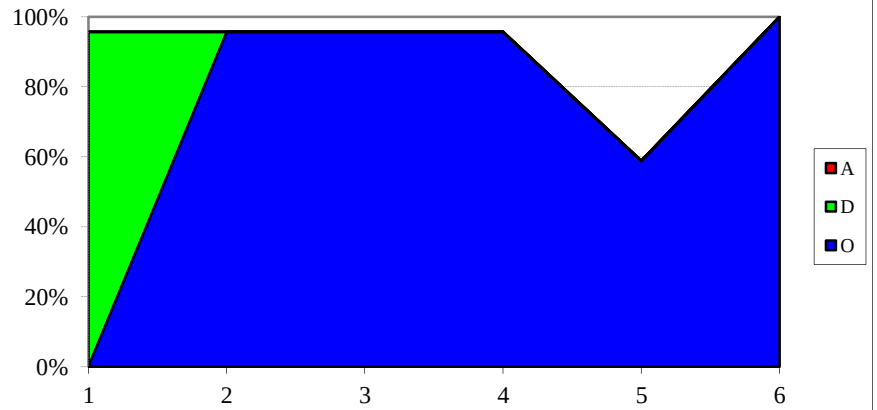

GOGORA
SARRERA-AURREKONTUAREN BURUTZE GRADUA
Kapitulukako laburpena

GRADO DE EJECUCIÓN DEL PRESUPUESTO DE INGRESOS
Resumen por capítulos

GOGORA - *GOGORA*

SARRERA-AURREKONTUAREN BURUTZE GRADUA 2017KO EKAINAREN 30EAN -

GRADO DE EJECUCION DEL PRESUPUESTO DE INGRESOS A 30 DE JUNIO DE 2017

KAPITULUKAKO LABURPENA - *RESUMEN POR CAPITULOS*

Milaka euro

Miles de euros

	KAPITULUA *CAPITULO*	AURREKONTU EGUNERATUA *PRESUPUESTO ACTUALIZADO*	AITORTUTAKO ESKUBIDEAK *DERECHOS RECONOCIDOS*				BILDUTAKOA *RECAUDACIÓN*			
			ZENBATEK. *IMPORTE*	EGUN.% *%ACTUAL*	AURR. HIL. *MES ANT.*	AURR. URT. *AÑO ANT.*	ZENBATEK. *IMPORTE*	EGUN.% *%ACTUAL*	AURR. HIL. *MES ANT.*	AURR. URT. *AÑO ANT.*
4	GASTU ARRUNTETARAKO TRANSF. ETA DIRULAGUNTZAK *TRANSFERENCIAS Y SUBVEN. PARA GASTOS CORRIENTES*	1.860	793	42,6	42,6	50,0	793	42,6	42,6	50,0
8	FINANTZA-AKTIBOEN GUTXITZEA *DISMINUCION DE ACTIVOS FINANCIEROS*	268	1	0,2	0,2	-	1	0,2	0,2	-
	GUZTIRA ***TOTAL***	**2.128**	**793**	**37,3**	**37,3**	**50,0**	**793**	**37,3**	**37,3**	**50,0**