EUSKO JAURLARITZA GOBIERNO VASCO

EKONOMIA ETA
OGASUN SAILA
Kontrol Ekonomikoko Bulegoa

DEPARTAMENTO DE ECONOMÍA
Y HACIENDA
Oficina de Control Económico

AURREKONTU - EGOERAREN TXOSTENA
INFORME DE SITUACIÓN PRESUPUESTARIA

EKAINA
JUNIO ***2011***

AURKIBIDEA / Í *N D I C E*

ORRIALDEA
PÁGINA

SARRERA 1
INTRODUCCIÓN

1. EAEko ADMINISTRAZIO OROKORRA - *ADMINISTRACIÓN GENERAL DE LA CAE*

1.1. GASTU-AURREKONTUAREN BURUTZE GRADUA 11-06-30ean
GRADO DE EJECUCIÓN DEL PRESUPUESTO DE GASTOS A 30-06-11

Sekziokako laburpena 3
Resumen por secciones
Kapitulukako laburpena 11
Resumen por capítulos
Kapitulu 4aren sekziokako laburpena 23
Resumen del capítulo 4 por secciones
Kapitulu 6aren sekziokako laburpena 29
Resumen del capítulo 6 por secciones
Kapitulu 7aren sekziokako laburpena 35
Resumen del capítulo 7 por secciones
Funtzioen araberako laburpena 41
Resumen por funciones

1.2. KONPROMISOZKO KREDITUAK
CRÉDITOS DE COMPROMISO

2011 ekitaldiaren konpromisozko kredituak. Sekziokako laburpena. 49
Créditos de compromiso del ejercicio 2011. Resumen por Secciones.

1.3. GASTU-AURREKONTUAREN PARTIDA GARRANTZITSUEN ANALISIA 11-06-30ean
ANÁLISIS DE LAS PARTIDAS MÁS SIGNIFICATIVAS DEL PRESUPUESTO DE GASTOS AL 30-06-11

Laburpen orokorra 57
Resumen general
Kapitulukako laburpena 61
Resumen por capítulos
Sekziokako xehetasuna 67
Detalle por secciones

1.4. SARRERA-AURREKONTUAREN BURUTZE GRADUA 11-06-30ean
GRADO DE EJECUCIÓN DEL PRESUPUESTO DE INGRESOS AL 30-06-11

Laburpen orokorra..... 121
Resumen general
Sekzioen bestelako sarreren laburpena 129
Resumen de otros ingresos de las secciones

1.5. SARRERA-AURREKONTUAREN PARTIDA GARRANTZITSUEN ANALISIA 11-06-30ean
ANÁLISIS DE LAS PARTIDAS MÁS SIGNIFICATIVAS DEL PRESUPUESTO DE INGRESOS AL 30-06-11

Laburpen orokorra..... 135
Resumen general
Sekziokako xehetasuna 139
Detalle por secciones

2. ERAKUNDE AUTONOMO ADMINISTRATIBOAK - *ORGANISMOS AUTÓNOMOS ADMINISTRATIVOS*

2.1. GASTU-AURREKONTUAREN BURUTZE GRADUA FUNTZIOEN ARABERA 11-06-30ean..... 149
GRADO DE EJECUCIÓN DEL PRESUPUESTO DE GASTOS POR FUNCIONES AL 30-06-11

2.2. KONPROMISOZKO KREDITUAK..... 155
CRÉDITOS DE COMPROMISO

2.3. HABE

Gastu-aurrekontuaren burutze gradua 11-06-30ean. Kapitulukako laburpena 161
Grado de ejecución del presupuesto de gastos al 30-06-11. Resumen por capítulos
Sarrera-aurrekontuaren burutze gradua 11-06-30ean. Kapitulukako laburpena 167
Grado de ejecución del presupuesto de ingresos al 30-06-11. Resumen por capítulos

2.4. IVAP

Gastu-aurrekontuaren burutze gradua 11-06-30ean. Kapitulukako laburpena 171
Grado de ejecución del presupuesto de gastos al 30-06-11. Resumen por capítulos
Sarrera-aurrekontuaren burutze gradua 11-06-30ean. Kapitulukako laburpena 177
Grado de ejecución del presupuesto de ingresos al 30-06-11. Resumen por capítulos

2.5. EUSTAT

Gastu-aurrekontuaren burutze gradua 11-06-30ean. Kapitulukako laburpena 181
Grado de ejecución del presupuesto de gastos al 30-06-11. Resumen por capítulos
Sarrera-aurrekontuaren burutze gradua 11-06-30ean. Kapitulukako laburpena 187
Grado de ejecución del presupuesto de ingresos al 30-06-11. Resumen por capítulos

2.6. EMAKUNDE

Gastu-aurrekontuaren burutze gradua 11-06-30ean. Kapitulukako laburpena 191
Grado de ejecución del presupuesto de gastos al 30-06-11. Resumen por capítulos
Sarrera-aurrekontuaren burutze gradua 11-06-30ean. Kapitulukako laburpena 197
Grado de ejecución del presupuesto de ingresos al 30-06-11. Resumen por capítulos

2.7. EUSKAL HERRIKO POLIZI IKASTEGIA - *ACADEMIA DE POLICIA DEL PAÍS VASCO*

Gastu-aurrekontuaren burutze gradua 11-06-30ean. Kapitulukako laburpena 201
Grado de ejecución del presupuesto de gastos al 30-06-11. Resumen por capítulos
Sarrera-aurrekontuaren burutze gradua 11-06-30ean. Kapitulukako laburpena 207
Grado de ejecución del presupuesto de ingresos al 30-06-11. Resumen por capítulos

2.8. OSALAN

Gastu-aurrekontuaren burutze gradua 11-06-30ean. Kapitulukako laburpena 211
Grado de ejecución del presupuesto de gastos al 30-06-11. Resumen por capítulos
Sarrera-aurrekontuaren burutze gradua 11-06-30ean. Kapitulukako laburpena 217
Grado de ejecución del presupuesto de ingresos al 30-06-11. Resumen por capítulos

SARRERA

Txosten honek 2011ko ekitaldiaren aurrekontuaren burutze gradua, ekainaren 30ean, erakusten du, bai Euskal Autonomia Erkidegoko Administrazio Orokorrean bai horren erakunde autonomoetan.

- 1.1 atalak Administrazio Orokorraren gastuen aurrekontuaren burutze gradua erakusten du. Atal honek, sekzioen baita kapituluen araberako laburpenak, 4., 6. eta 7. kapituluen sekzioen araberako laburpena eta, azkenik, funtzioen araberako laburpen bat hartzen ditu.
  Burutze gradua 11-06-30ean %42,2an kokatu da, 11-05-31n izandako burutze gradua baino 7,3 puntu gorago eta 0,5 puntu, iaz data berean zuen baino gorago.

- 1.2 atalak Administrazio Orokorrak 2011n konprometitutako konpromiso kredituak erakusten ditu. Sekzioen araberako laburpen bat gehitu da.

- 1.3 atalean gastuen aurrekontuko partidarik garrantzitsuenen analisia egin da. Analisi hau egiteko kontuan hartu dira, oro harreko araua bezala, 1.450 mila euro baino handiagoko kreditua duten partidak. Atal honek, laburpen orokor bat, kapituluen araberako laburpen bat eta aztertutako aurrekontuko partiden sekzioen araberako xehetasun bat hartzen ditu.

INTRODUCCIÓN

El presente informe muestra el grado de ejecución presupuestaria del ejercicio 2011, a 30 de junio tanto en la Administración General de la Comunidad Autónoma de Euskadi como en sus Organismos Autónomos.

- *El apartado 1.1 presenta el grado de ejecución del presupuesto de gastos de la Administración General. Este apartado incluye una serie de resúmenes por secciones, capítulos, resumen por secciones de los capítulos 4, 6 y 7 y finalmente, un resumen por funciones.*
  El grado de ejecución al 30-06-11 se sitúa en un 42,2%, 7,3 puntos por encima del grado de ejecución al 31-05-11 y 0,5 puntos por encima del año pasado a la misma fecha.

- *El apartado 1.2 presenta los créditos de compromiso comprometidos en el año 2011, por la Administración General. Se incluye un resumen por secciones.*

- *En el apartado 1.3 se realiza un análisis de las partidas más significativas del presupuesto de gastos. Para este análisis se han considerado, como regla general, aquellas partidas cuyo crédito actualizado es superior a 1.450 miles de euros. Este apartado incluye un resumen general, un resumen por capítulos y un detalle por secciones de las partidas presupuestarias analizadas.*

- 1.4 atalak Administrazio Orokorraren diru-sarreren aurrekontuaren burutze gradua erakusten du. Atal honek bi koadro ditu: jatorri nagusienak xehatuta dituen laburpen orokor bat eta sekzioarenak berezkoak diren diru-sarreren laburpen bat. Burutze gradua 11-06-30ean %43,1ean kokatuta dago.

- 1.5 atalean diru-sarreren aurrekontuko partidarik garrantzitsuenen analisia egin da. Analisi hau egiteko kontuan hartu dira, oro harreko araua bezala, 1.450 mila euro baino handiagoko kreditua duten partidak. Atal honek, laburpen orokor bat eta aztertutako aurrekontuko partiden sekzioen araberako xehetasun bat hartzen ditu.

- 2.1 atalak erakunde autonomoen gastuen aurrekontuaren burutze gradua, funtzioen arabera xehatuta, erakusten du.

- 2.2 atalean, erakunde autonomo bakoitzak 2011n konprometitu dituen konpromiso kredituen laburpen-koadro bat gehitu da.

- 2.3 eta hurrengo ataletan ondorengo erakunde autonomo hauen gastuen eta diru-sarreren aurrekontuaren burutzeak, kapituluen arabera, erakusten dituzte: HABE, IVAP, EUSTAT, EMAKUNDE, EHPI eta OSALAN.

- *El apartado 1.4 presenta el grado de ejecución del presupuesto de ingresos de la Administración General. Este apartado incluye dos cuadros: un resumen general donde se detallan los orígenes más importantes, y un resumen de los ingresos propios de las secciones. El grado de ejecución al 30-06-11 se sitúa en un 43,1%.*

- *En el apartado 1.5 se realiza un análisis de las partidas más significativas del presupuesto de ingresos. Para este análisis se han considerado, como regla general, aquellas partidas cuyo crédito actualizado es superior a 1.450 miles de euros. Este apartado incluye un resumen general y un detalle por secciones de las partidas presupuestarias analizadas.*

- *El apartado 2.1 presenta el grado de ejecución del presupuesto de gastos de los Organismos Autónomos, detallado por funciones.*

- *En el apartado 2.2 se incluye un cuadro resumen de los créditos de compromiso comprometidos en 2011 por cada Organismo Autónomo.*

- *El apartado 2.3 y siguientes presentan las ejecuciones de los presupuestos de gastos e ingresos por capítulos de los Organismos Autónomos: HABE, IVAP, EUSTAT, EMAKUNDE, APPV y OSALAN.*

EAEko ADMINISTRAZIO OROKORRA
GASTU-AURREKONTUAREN BURUTZE GRADUA
Sekziokako laburpena

ADMINISTRACIÓN GENERAL DE LA CAE
GRADO DE EJECUCIÓN DEL PRESUPUESTO DE GASTOS
Resumen por secciones

EAEko ADMINISTRAZIO OROKORRA - *ADMINISTRACION GENERAL DE LA CAE*

GASTU-AURREKONTUAREN BURUTZE GRADUA 2011KO EKAINAREN 30EAN - *GRADO DE EJECUCION DEL PRESUPUESTO DE GASTOS A 30 DE JUNIO DE 2011*

SEKZIOKAKO LABURPENA - *RESUMEN POR SECCIONES*

Milaka euro

Miles de euros

SEKZIOA *SECCION*	KREDITU EGUNERATUAK *CREDITOS ACTUALIZADOS*	GASTU BAIMENAK *AUTORIZACIONES DE GASTOS*				GASTU DISPOSIZIOAK *DISPOSICIONES DE GASTOS*				AITORTUTAKO OBLIGAZIOAK *OBLIGACIONES RECONOCIDAS*				ORDAINKETAK *PAGOS*			
		ZENBATEK. *IMPORTE*	EGUN.% *%ACTUAL*	AURR. HIL. *MES ANT.*	AURR. URT. *AÑO ANT.*	ZENBATEK. *IMPORTE*	EGUN.% *%ACTUAL*	AURR. HIL. *MES ANT.*	AURR. URT. *AÑO ANT.*	ZENBATEK. *IMPORTE*	EGUN.% *%ACTUAL*	AURR. HIL. *MES ANT.*	AURR. URT. *AÑO ANT.*	ZENBATEK. *IMPORTE*	EGUN.% *%ACTUAL*	AURR. HIL. *MES ANT.*	AURR. URT. *AÑO ANT.*
00 LEGEBILTZARRA *PARLAMENTO*	30.430	15.215	50,0	50,0	50,0	15.215	50,0	50,0	50,0	15.215	50,0	50,0	50,0	15.215	50,0	50,0	50,0
01 JAURLARITZAREN LEHENDAKARITZA *PRESIDENCIA DEL GOBIERNO*	94.833	88.292	93,1	90,9	75,2	85.776	90,4	86,5	67,0	17.802	18,8	12,0	31,5	16.240	17,1	10,9	31,1
02 HERRIZAINGOA *INTERIOR*	706.076	666.361	94,4	93,7	92,5	584.316	82,8	81,1	80,2	302.729	42,9	32,8	42,7	299.364	42,4	32,8	42,6
03 HEZKUNTZA, UNIBERTSITATE ETA IKERKETA *EDUCACION, UNIVERSIDADES E INVESTIGACION*	2.726.742	2.387.540	87,6	86,1	88,4	2.078.235	76,2	74,3	75,9	1.415.022	51,9	44,4	52,9	1.285.973	47,2	39,3	47,7
04 EKONOMIA ETA OGASUNA *ECONOMIA Y HACIENDA*	61.940	41.363	66,8	65,8	83,6	40.747	65,8	61,5	77,7	26.018	42,0	32,0	42,5	25.177	40,6	31,8	42,2
05 JUSTIZIA ETA HERRI ADMINISTRAZIOA *JUSTICIA Y ADMINISTRACION PUBLICA*	303.149	263.849	87,0	83,6	86,5	240.046	79,2	64,7	78,5	110.373	36,4	25,9	36,5	107.298	35,4	25,5	36,0
06 ETXEBIZITZA, HERRI LAN ETA GARRAIOAK *VIVIENDA, OBRAS PUBLICAS Y TRANSPORTES*	742.209	605.207	81,5	79,8	63,7	573.389	77,3	71,7	56,3	210.590	28,4	25,3	26,5	153.478	20,7	15,7	18,4
07 INDUSTRIA, BERRIKUNTZA, MERKATARITZA ETA TURISMOA *INDUSTRIA, INNOVACION, COMERCIO Y TURISMO*	490.462	388.743	79,3	75,1	91,7	243.388	49,6	48,4	55,5	50.776	10,4	4,2	8,2	38.132	7,8	4,2	8,1
08 ENPLEGU ETA GIZARTE GAIAK *EMPLEO Y ASUNTOS SOCIALES*	948.945	941.887	99,3	98,6	94,2	895.659	94,4	91,6	52,2	385.085	40,6	40,1	37,7	329.106	34,7	28,2	36,6
09 OSASUN ETA KONTSUMOA *SANIDAD Y CONSUMO*	3.419.125	3.393.502	99,3	99,1	99,3	3.343.253	97,8	97,4	98,3	1.631.286	47,7	38,8	45,8	1.405.799	41,1	34,4	43,6
10 INGURUMEN, LURRALDE PLANGIN., NEKAZA. ETA ARRAN. *MEDIO AMBIENTE, PLANIF. TERRIT., AGRICUL. Y PESCA*	336.372	232.558	69,1	67,5	71,5	153.877	45,7	41,3	54,7	86.108	25,6	20,4	36,3	79.422	23,6	18,2	36,3
11 KULTURA *CULTURA*	296.784	261.317	88,0	86,3	85,8	233.767	78,8	76,7	77,8	148.937	50,2	45,7	47,9	113.405	38,2	32,0	37,7
51 LAN HARREMANETARAKO KONTSEILUA *CONSEJO DE RELACIONES LABORALES*	2.459	1.229	50,0	50,0	50,0	1.229	50,0	50,0	50,0	1.229	50,0	50,0	50,0	1.229	50,0	50,0	50,0

EAEko ADMINISTRAZIO OROKORRA - *ADMINISTRACION GENERAL DE LA CAE*

GASTU-AURREKONTUAREN BURUTZE GRADUA 2011KO EKAINAREN 30EAN - *GRADO DE EJECUCION DEL PRESUPUESTO DE GASTOS A 30 DE JUNIO DE 2011*

SEKZIOKAKO LABURPENA - *RESUMEN POR SECCIONES*

Milaka euro

Miles de euros

SEKZIOA *SECCION*	KREDITU EGUNERATUAK *CREDITOS ACTUALIZADOS*	GASTU BAIMENAK *AUTORIZACIONES DE GASTOS*				GASTU DISPOSIZIOAK *DISPOSICIONES DE GASTOS*				AITORTUTAKO OBLIGAZIOAK *OBLIGACIONES RECONOCIDAS*				ORDAINKETAK *PAGOS*			
		ZENBATEK. *IMPORTE*	EGUN.% *%ACTUAL*	AURR. HIL. *MES ANT.*	AURR. URT. *AÑO ANT.*	ZENBATEK. *IMPORTE*	EGUN.% *%ACTUAL*	AURR. HIL. *MES ANT.*	AURR. URT. *AÑO ANT.*	ZENBATEK. *IMPORTE*	EGUN.% *%ACTUAL*	AURR. HIL. *MES ANT.*	AURR. URT. *AÑO ANT.*	ZENBATEK. *IMPORTE*	EGUN.% *%ACTUAL*	AURR. HIL. *MES ANT.*	AURR. URT. *AÑO ANT.*
52 EKONOMIA ETA GIZARTE EUSKAL KONTSEILUA *CONSEJO ECONOMICO Y SOCIAL VASCO*	1.729	865	50,0	50,0	50,0	865	50,0	50,0	50,0	865	50,0	50,0	50,0	865	50,0	50,0	50,0
53 EUSKADIKO KOOPERATIBEN GOREN KONTSEILUA *CONSEJO SUPERIOR DE COOPERATIVAS DE EUSKADI*	938	469	50,0	50,0	50,0	469	50,0	50,0	50,0	469	50,0	50,0	50,0	469	50,0	50,0	50,0
54 HERRI KONTUEN EUSKAL EPAITEGIA *TRIBUNAL VASCO DE CUENTAS PUBLICAS*	7.490	3.745	50,0	50,0	50,0	3.745	50,0	50,0	50,0	3.745	50,0	50,0	50,0	3.745	50,0	50,0	50,0
55 DATUAK BABESTEKO EUSKAL BULEGOA *AGENCIA VASCA DE PROTECCION DE DATOS*	1.579	789	50,0	50,0	50,0	789	50,0	50,0	50,0	789	50,0	50,0	50,0	789	50,0	50,0	50,0
90 ZOR PUBLIKOA *DEUDA PUBLICA*	325.652	63.152	19,4	16,1	6,9	63.152	19,4	16,1	6,9	63.152	19,4	16,1	6,9	63.152	19,4	16,1	6,9
95 ERAKUNDEEN BALIABIDEAK ETA KONPROMISOAK *RECURSOS Y COMPROMISOS INSTITUCIONALES*	152.840	72.238	47,3	0,0	32,2	72.238	47,3	0,0	32,2	72.238	47,3	0,0	32,2	53.835	35,2	0,0	32,2
99 HAINBAT SAIL *DIVERSOS DEPARTAMENTOS*	104.540	0	0,0	5,4	0,0	0	0,0	5,4	0,0	0	0,0	5,4	0,0	0	0,0	2,7	0,0
GUZTIRA *TOTAL*	**10.754.293**	**9.428.320**	**87,7**	**85,9**	**86,6**	**8.630.154**	**80,2**	**77,5**	**76,1**	**4.542.429**	**42,2**	**34,9**	**41,7**	**3.992.694**	**37,1**	**30,0**	**38,6**

2011ko AURREKONTUA - PRESUPUESTO 2011

GASTU-AURREKONTUAREN BURUTZE GRADUA - GRADO DE EJECUCIÓN DEL PRESUPUESTO DE GASTOS

SEKZIOKAKO LABURPENA - RESUMEN POR SECCIONES

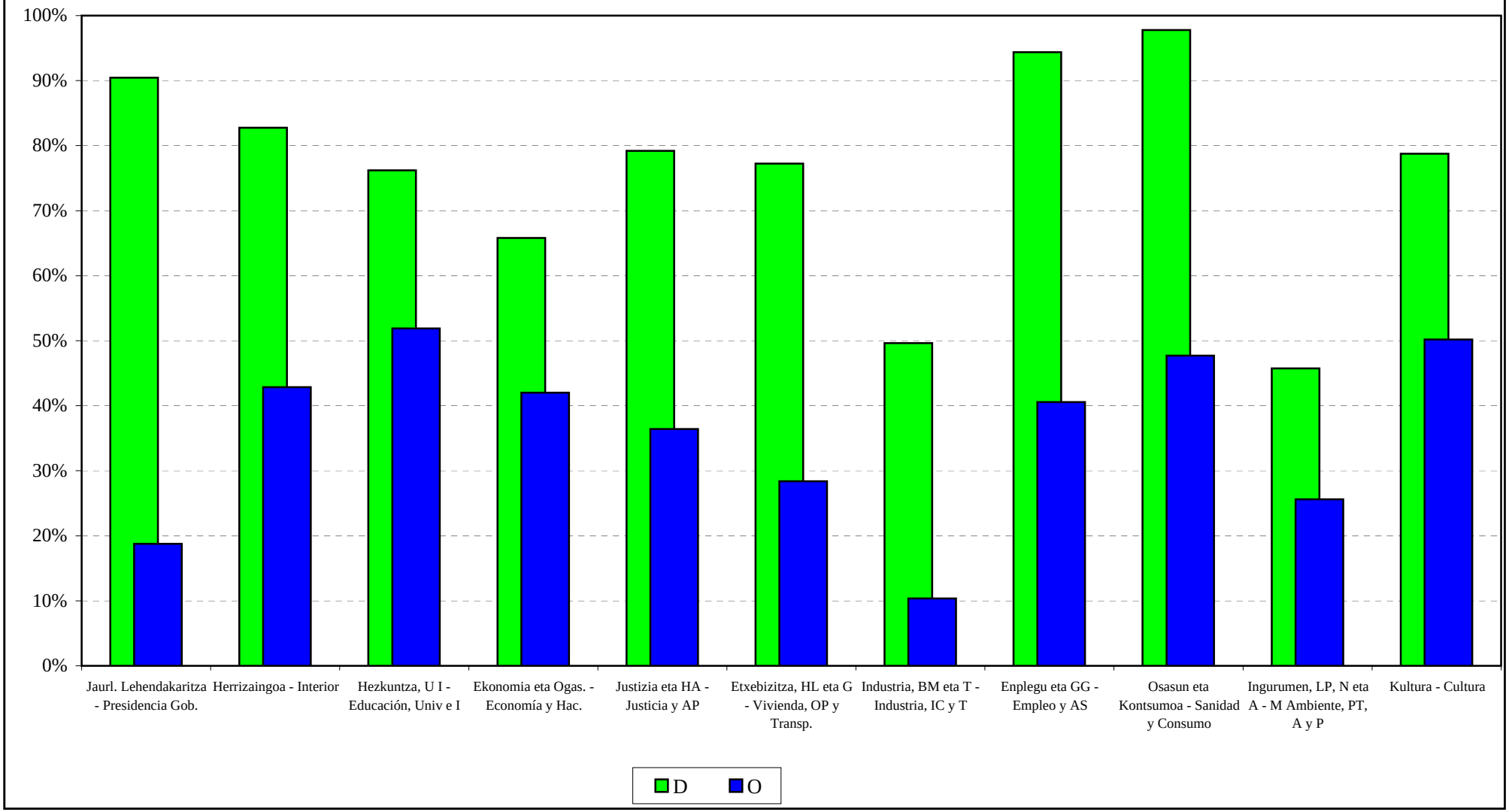

***2011ko AURREKONTUA* - PRESUPUESTO 2011**

***GASTU-AURREKONTUAREN BURUTZE GRADUA* - GRADO DE EJECUCIÓN DEL PRESUPUESTO DE GASTOS**

***SEKZIO BATZUEN URTETIK URTERAKO KONPARAZIOA* - COMPARAC. INTERANUAL DE ALGUNAS SECCIONES**

GASTU DISPOSIZIOAK
DISPOSICIONES DE GASTOS

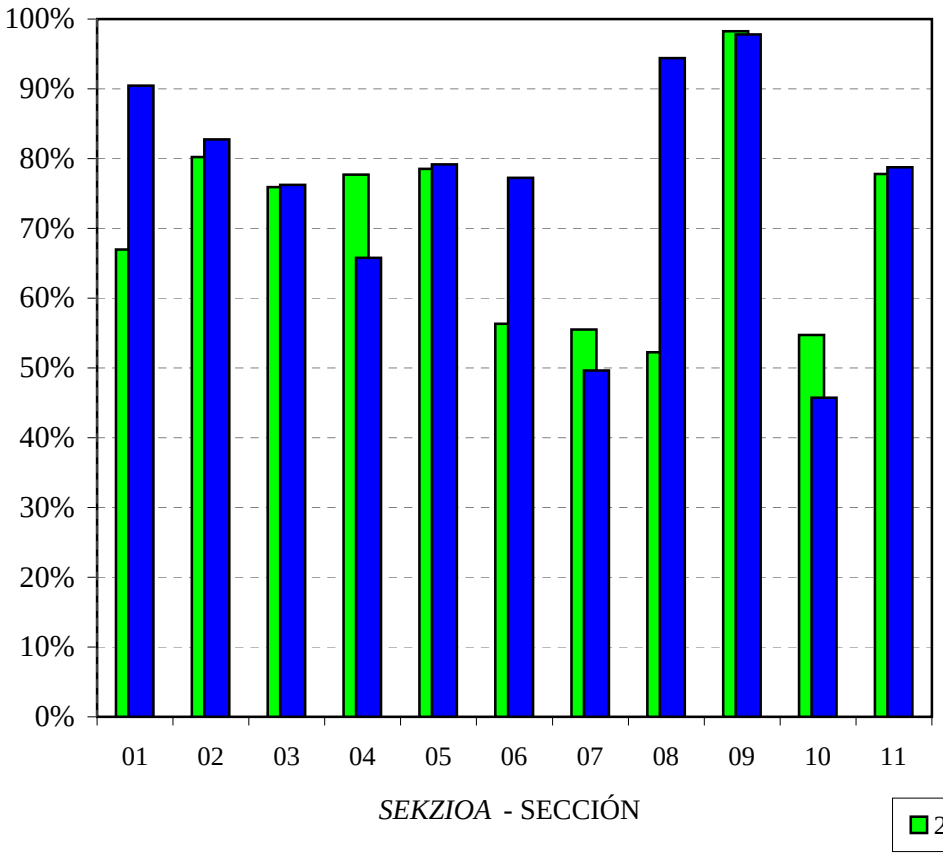

AITORTUTAKO OBLIGAZIOAK
OBLIGACIONES RECONOCIDAS

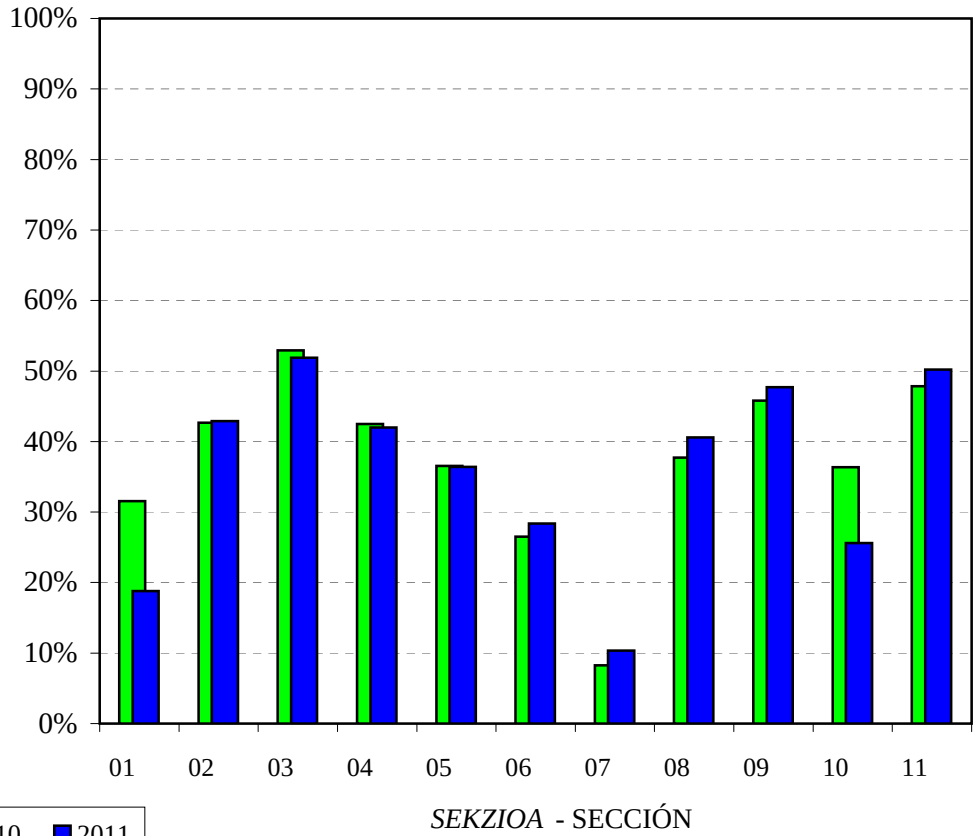

2011ko AURREKONTUA - PRESUPUESTO 2011

BURUTZE GRADUAREN URTETIK URTERAKO KONPARAZ. **- COMP. INTERANUAL DEL GRADO DE EJECUCIÓN**

GASTU-AURREKONTUA GUZTIRA **- TOTAL DEL PRESUPUESTO DE GASTOS**

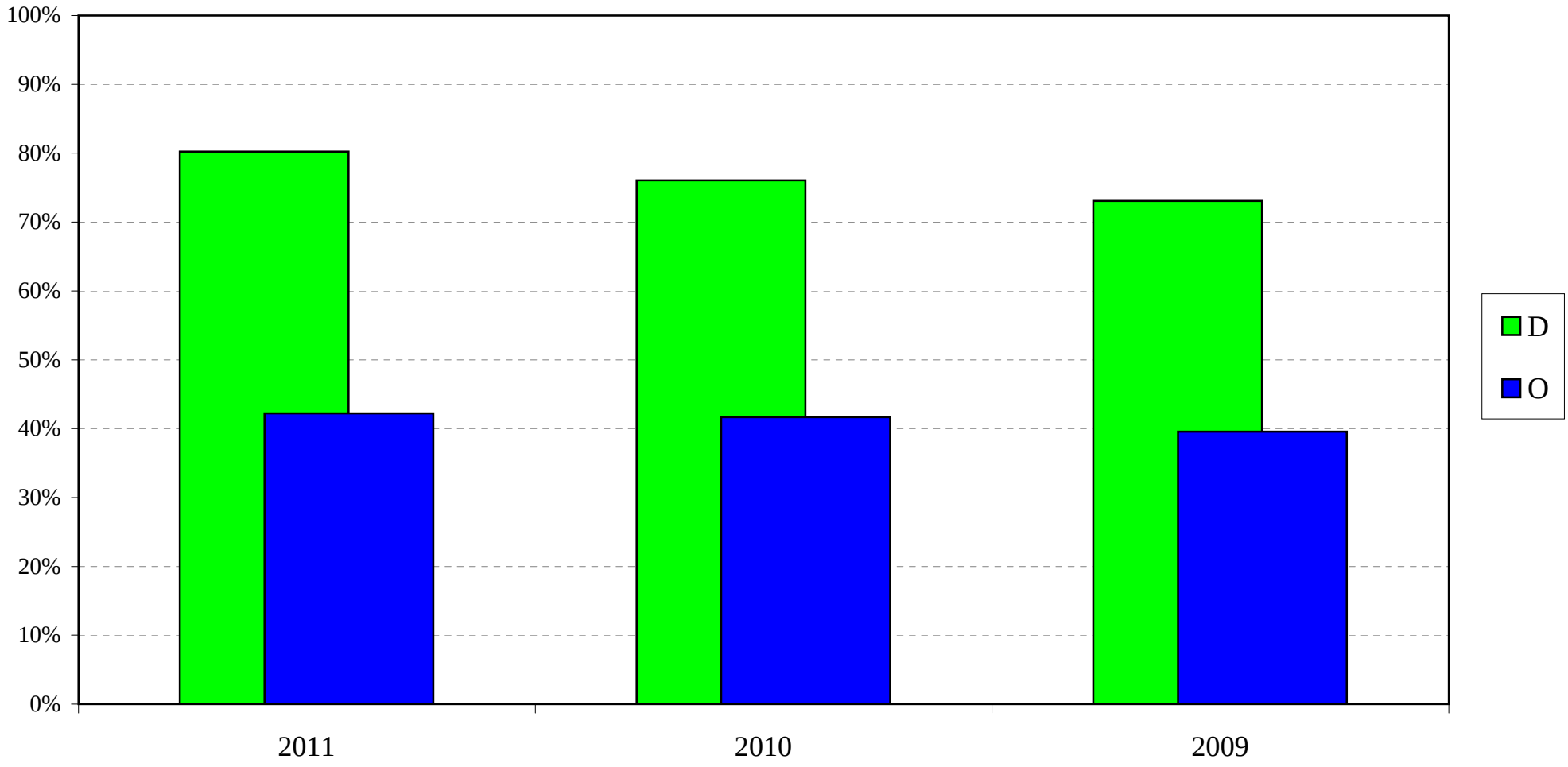

EAEko ADMINISTRAZIO OROKORRA
GASTU-AURREKONTUAREN BURUTZE GRADUA
Kapitulukako laburpena

ADMINISTRACIÓN GENERAL DE LA CAE
GRADO DE EJECUCIÓN DEL PRESUPUESTO DE GASTOS
Resumen por capítulos

EAEko ADMINISTRAZIO OROKORRA - *ADMINISTRACION GENERAL DE LA CAE*

GASTU-AURREKONTUAREN BURUTZE GRADUA 2011KO EKAINAREN 30EAN - *GRADO DE EJECUCION DEL PRESUPUESTO DE GASTOS A 30 DE JUNIO DE 2011*

KAPITULUKAKO LABURPENA - *RESUMEN POR CAPITULOS*

Milaka euro

Miles de euros

	KAPITULUA *CAPITULO*	KREDITU EGUNERATUAK *CREDITOS ACTUALIZADOS*	GASTU BAIMENAK *AUTORIZACIONES DE GASTOS*				GASTU DISPOSIZIOAK *DISPOSICIONES DE GASTOS*				AITORTUTAKO OBLIGAZIOAK *OBLIGACIONES RECONOCIDAS*				ORDAINKETAK *PAGOS*			
			ZENBATEK. *IMPORTE*	EGUN.% *%ACTUAL*	AURR. HIL. *MES ANT.*	AURR. URT. *AÑO ANT.*	ZENBATEK. *IMPORTE*	EGUN.% *%ACTUAL*	AURR. HIL. *MES ANT.*	AURR. URT. *AÑO ANT.*	ZENBATEK. *IMPORTE*	EGUN.% *%ACTUAL*	AURR. HIL. *MES ANT.*	AURR. URT. *AÑO ANT.*	ZENBATEK. *IMPORTE*	EGUN.% *%ACTUAL*	AURR. HIL. *MES ANT.*	AURR. URT. *AÑO ANT.*
1	LANGILE-GASTUAK *GASTOS DE PERSONAL*	1.924.328	1.752.603	91,1	90,3	90,9	1.750.901	91,0	90,2	90,5	936.835	48,7	36,3	48,7	936.807	48,7	36,3	48,7
2	FUNTZIONAMENDU-GASTUAK *GASTOS DE FUNCIONAMIENTO*	3.279.257	3.127.822	95,4	95,2	95,6	2.984.219	91,0	88,9	90,6	1.502.710	45,8	37,6	44,0	1.303.646	39,8	33,6	41,5
3	FINANTZA-GASTUAK *GASTOS FINANCIEROS*	162.780	53.267	32,7	26,0	5,5	53.267	32,7	26,0	5,5	53.267	32,7	26,0	5,5	53.266	32,7	26,0	5,5
4	GASTU ARRUNTETARAKO TRANSF. ETA DIRULAGUNTZAK *TRANSFERENCIAS Y SUBVENCIONES GASTOS CORRIENTES*	3.430.334	3.198.676	93,2	90,7	90,7	2.786.092	81,2	77,4	71,1	1.697.773	49,5	44,0	48,9	1.482.452	43,2	35,5	44,0
6	INBERTSIO ERREALAK *INVERSIONES REALES*	623.358	457.257	73,4	68,3	64,0	419.594	67,3	59,2	51,9	48.127	7,7	5,0	12,9	39.838	6,4	4,7	11,3
7	KAPITAL ERAGIKETETAKO TRANSF. ETA DIRULAGUNTZAK *TRANSFERENCIAS Y SUBVENCIONES OPERACIONES CAPITAL*	978.326	762.402	77,9	74,3	67,8	571.982	58,5	56,7	49,5	266.182	27,2	22,2	23,1	139.149	14,2	11,1	15,9
8	FINANTZA-AKTIBOEN GEHIKUNTZA *AUMENTO DE ACTIVOS FINANCIEROS*	186.426	66.293	35,6	31,5	87,1	54.100	29,0	24,6	45,6	27.536	14,8	8,3	29,6	27.536	14,8	8,3	29,6
9	FINANTZA-PASIBOEN GUTXITZEA *DISMINUCION DE PASIVOS FINANCIEROS*	169.483	10.000	5,9	5,9	8,1	10.000	5,9	5,9	8,1	10.000	5,9	5,9	8,1	10.000	5,9	5,9	8,1
	GUZTIRA ***TOTAL***	**10.754.293**	**9.428.320**	**87,7**	**85,9**	**86,6**	**8.630.154**	**80,2**	**77,5**	**76,1**	**4.542.429**	**42,2**	**34,9**	**41,7**	**3.992.694**	**37,1**	**30,0**	**38,6**
	GASTU ARRUNTAK *GASTOS CORRIENTES*	8.796.699	8.132.368	92,4	91,1	91,4	7.574.478	86,1	83,5	82,1	4.190.584	47,6	39,6	46,4	3.776.170	42,9	34,8	43,6
	KAPITAL ERAGIKETA EZ-FINANTZARIOAK *OPERACIONES DE CAPITAL NO FINANCIERAS*	1.601.684	1.219.659	76,1	71,9	66,5	991.576	61,9	57,7	50,3	314.309	19,6	15,4	19,6	178.987	11,2	8,6	14,3
	ERAGIKETA FINANTZARIOAK *OPERACIONES FINANCIERAS*	355.910	76.293	21,4	18,9	43,8	64.100	18,0	15,4	25,0	37.536	10,5	7,1	17,8	37.536	10,5	7,1	17,8
	GUZTIRA ***TOTAL***	**10.754.293**	**9.428.320**	**87,7**	**85,9**	**86,6**	**8.630.154**	**80,2**	**77,5**	**76,1**	**4.542.429**	**42,2**	**34,9**	**41,7**	**3.992.694**	**37,1**	**30,0**	**38,6**

2011ko AURREKONTUA - PRESUPUESTO 2011

GASTU-AURREKONTUAREN BURUTZE GRADUA - GRADO DE EJECUCIÓN DEL PRESUPUESTO DE GASTOS

KAPITULUKAKO LABURPENA - RESUMEN POR CAPÍTULOS

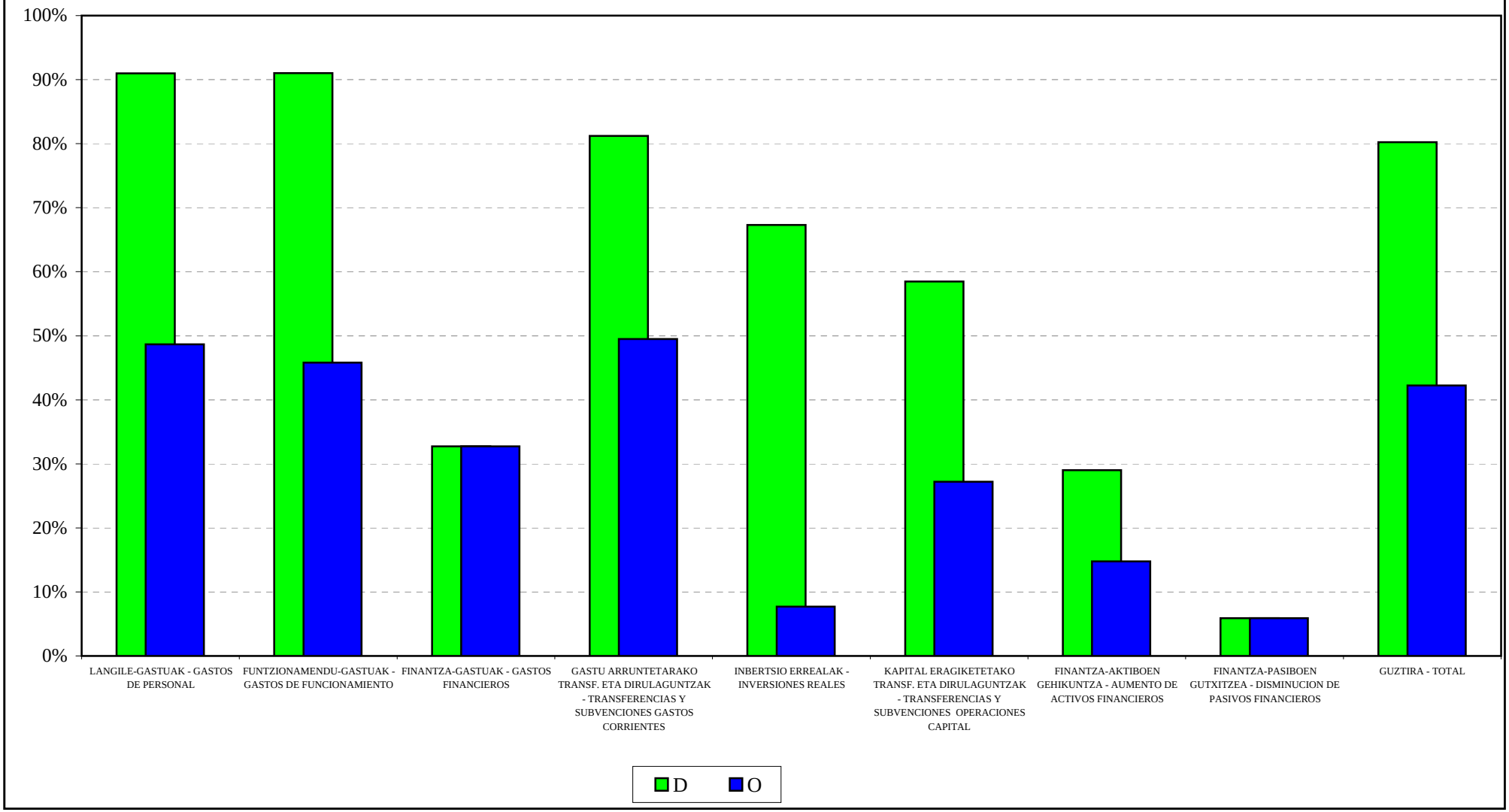

2011ko AURREKONTUA - PRESUPUESTO 2011

GASTU-AURREKONTUAREN BURUTZE GRADUA - GRADO DE EJECUCIÓN DEL PRESUPUESTO DE GASTOS

KAPITULUEN URTETIK URTERAKO KONPARAZIOA - COMPARACIÓN INTERANUAL POR CAPÍTULOS

GASTU DISPOSIZIOAK
DISPOSICIONES DE GASTOS

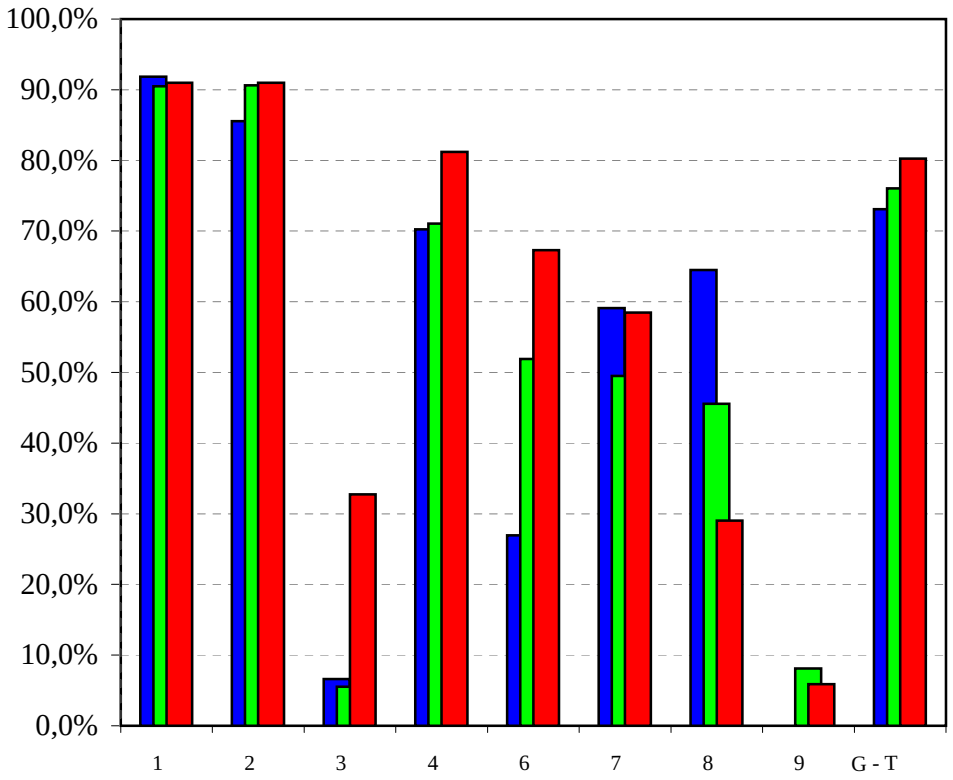

AITORTUTAKO OBLIGAZIOAK
OBLIGACIONES RECONOCIDAS

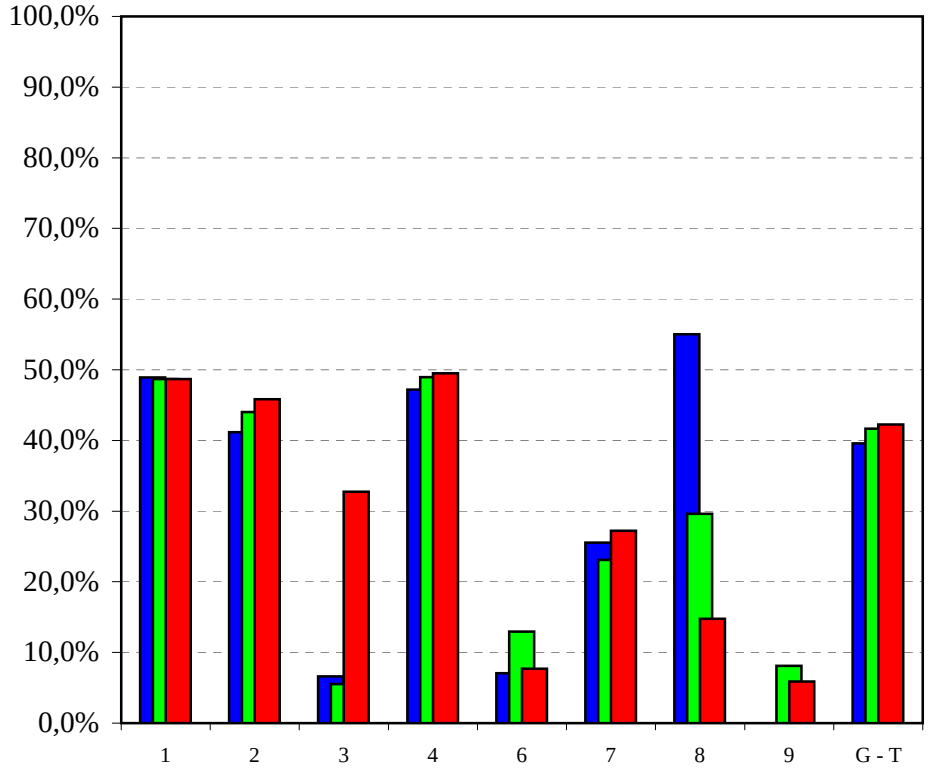

2009 2010 2011

2011ko AURREKONTUA - PRESUPUESTO 2011
GASTU-AURREKONTUAREN BURUTZE GRADUA - GRADO DE EJECUCIÓN DEL PRESUPUESTO DE GASTOS
KAPITULUKAKO SEKZIO BATZUREN XEHETASUNA - DETALLE DE ALGUNAS SECCIONES POR CAPÍTULOS

JAURLARITZAREN LEHENDAKARITZA
PRESIDENCIA DEL GOBIERNO

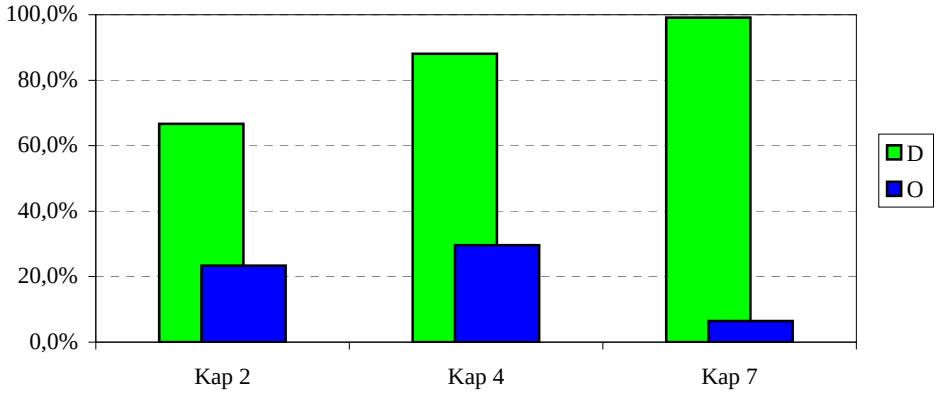

HERRIZAINGOA
INTERIOR

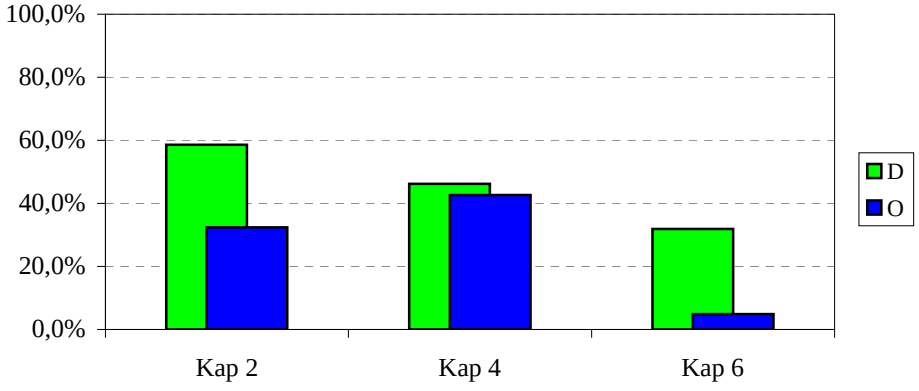

HEZKUNTZA, UNIBERTSITATEA ETA IKERKETA
EDUCACIÓN, UNIVERSIDADES E INVESTIGACIÓN

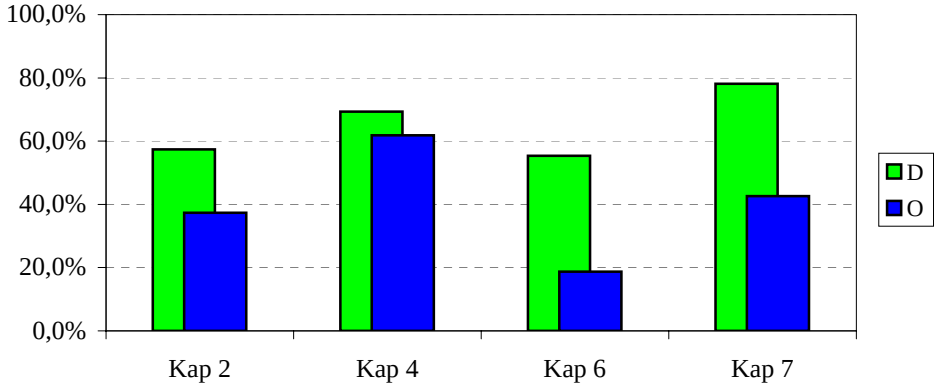

EKONOMIA ETA OGASUNA
ECONOMÍA Y HACIENDA

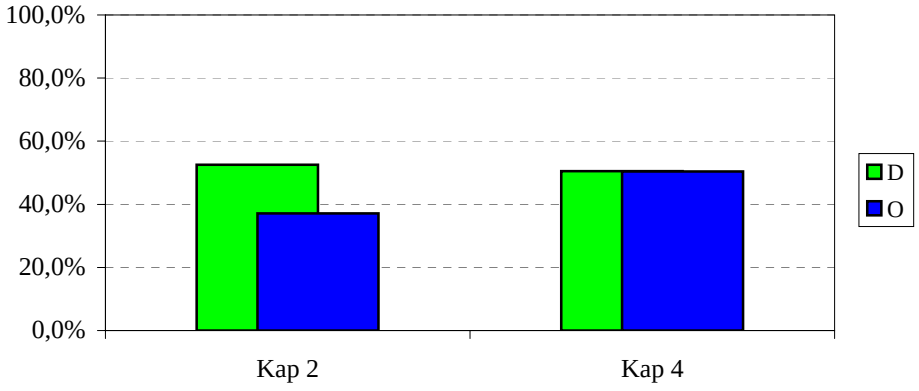

2011ko AURREKONTUA - PRESUPUESTO 2011
GASTU-AURREKONTUAREN BURUTZE GRADUA - GRADO DE EJECUCIÓN DEL PRESUPUESTO DE GASTOS
KAPITULUKAKO SEKZIO BATZUREN XEHETASUNA - DETALLE DE ALGUNAS SECCIONES POR CAPÍTULOS

JUSTIZIA ETA HERRI ADMINISTRAZIOA
JUSTICIA Y ADMINISTRACIÓN PÚBLICA

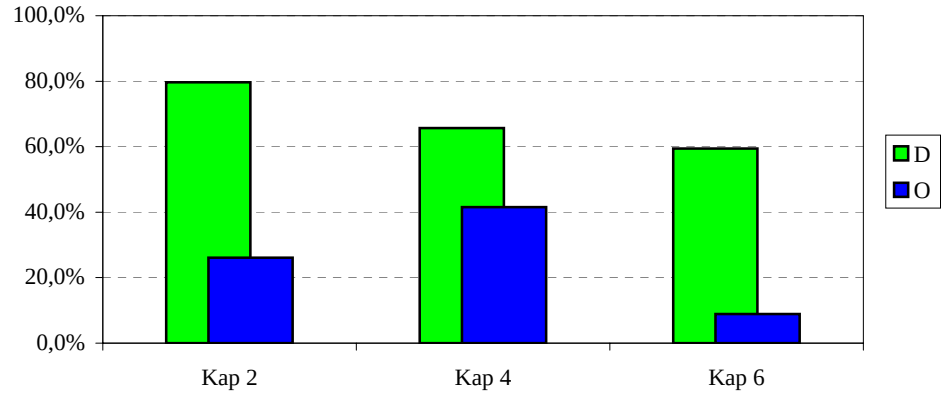

ETXEBIZITZA, HERRI LAN ETA GARRAIOAK
VIVIENDA, OBRAS PÚBLICAS Y TRANSPORTES

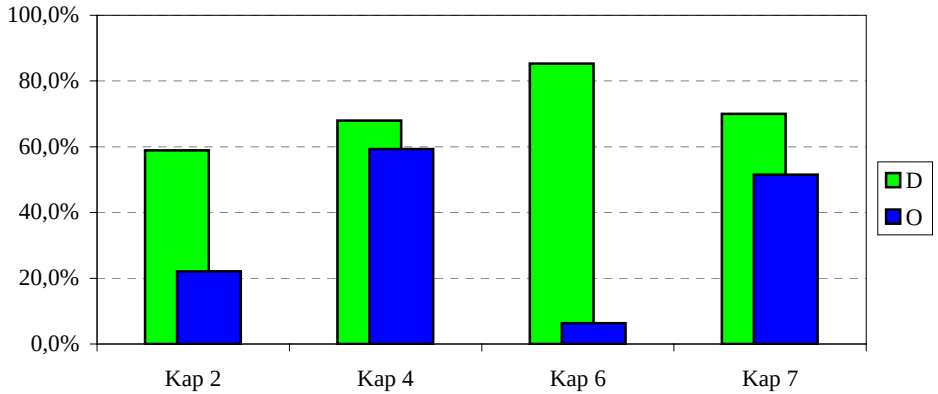

INDUSTRIA, BERRIK., MERKATARITZA ETA TURISM.
INDUSTRIA, INNOVACIÓN, COMERCIO Y TURISMO

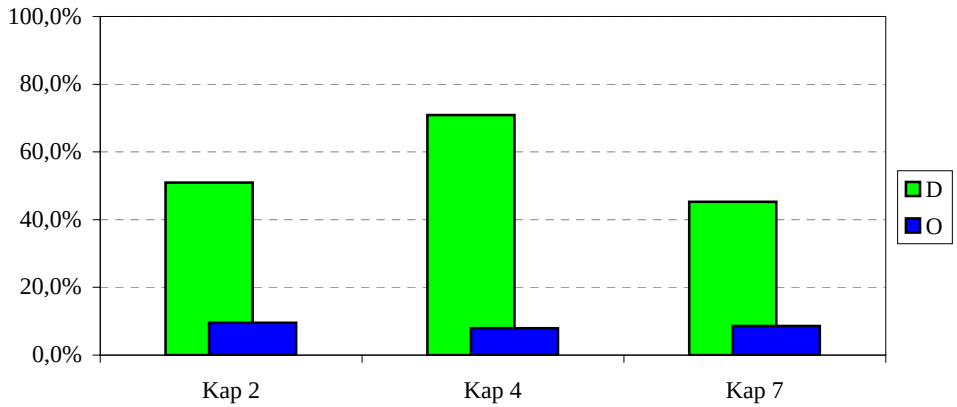

ENPLEGU ETA GIZARTE GAIAK
EMPLEO Y ASUNTOS SOCIALES

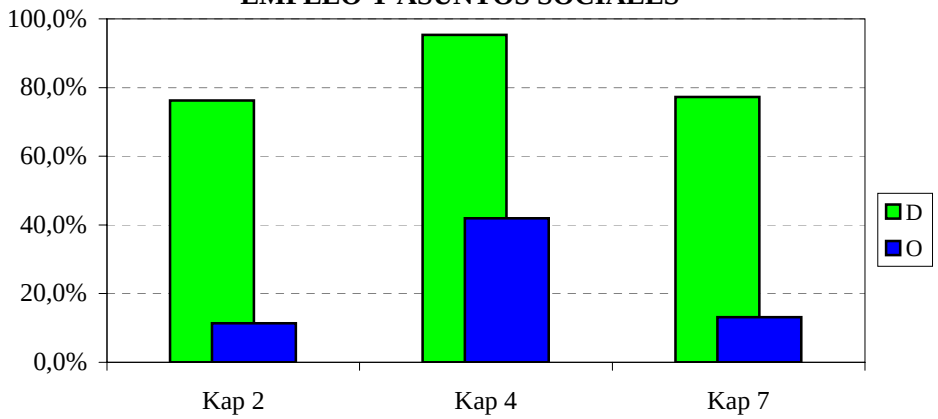

2011ko AURREKONTUA - PRESUPUESTO 2011
GASTU-AURREKONTUAREN BURUTZE GRADUA - GRADO DE EJECUCIÓN DEL PRESUPUESTO DE GASTOS
KAPITULUKAKO SEKZIO BATZUREN XEHETASUNA - DETALLE DE ALGUNAS SECCIONES POR CAPÍTULOS

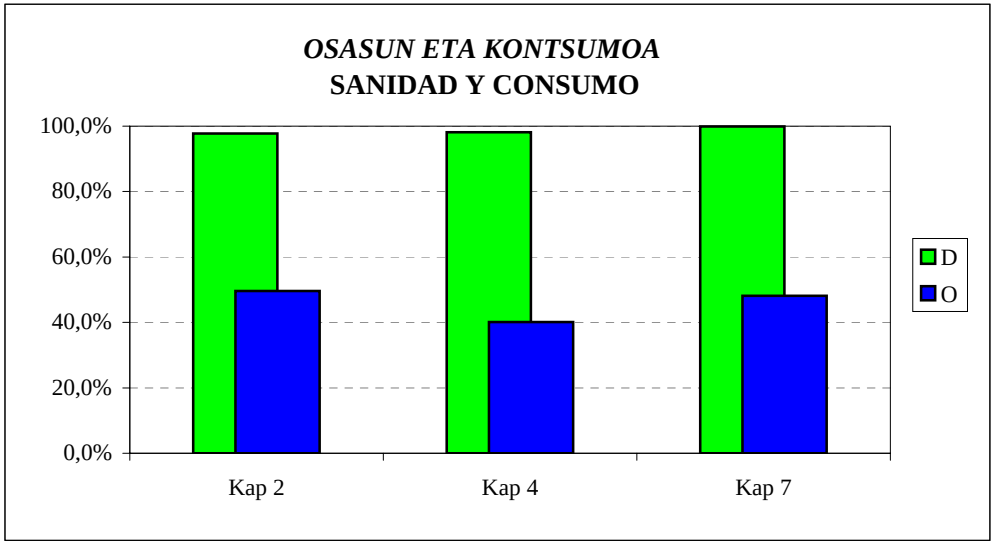

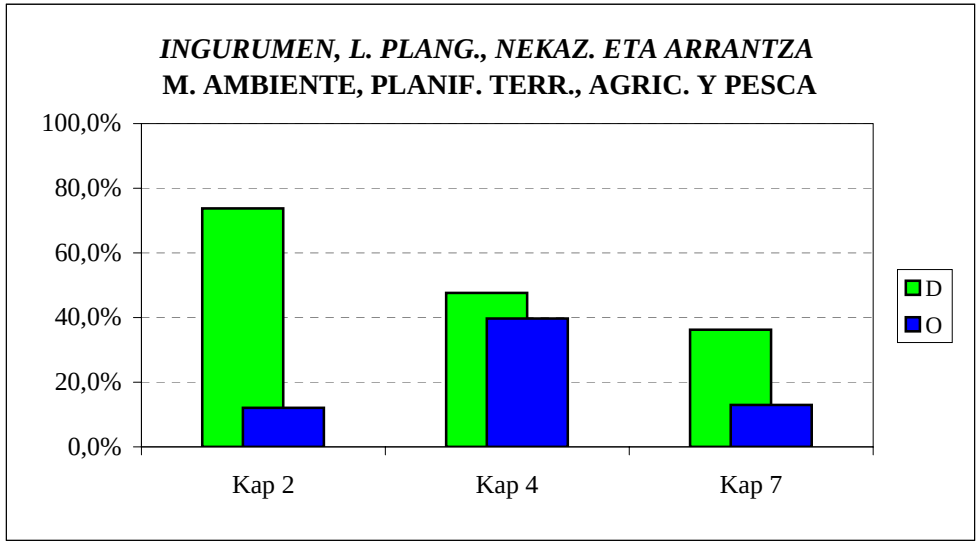

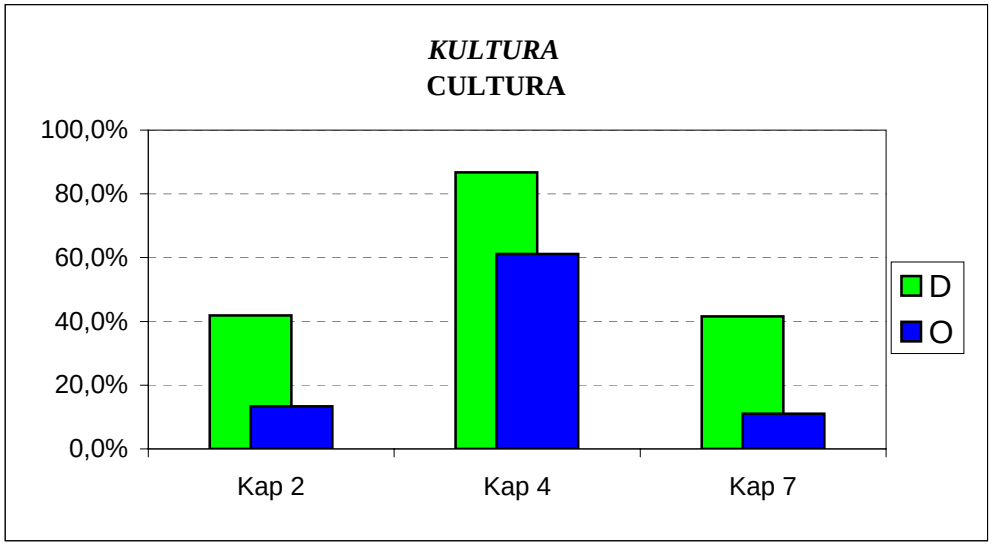

2011ko AURREKONTUA -PRESUPUESTO 2011
GASTU-AURREKONTUAREN BURUTZE GRADUA - GRADO DE EJECUCIÓN DEL PRESUPUESTO DE GASTOS
KAPITULU BATZUEN URTETIK URTERAKO KONPARAZIOA - COMPARACIÓN INTERANUAL DE ALGUNOS CAPÍTULOS

FUNTZIONAMENDU-GASTUAK
GASTOS DE FUNCIONAMIENTO

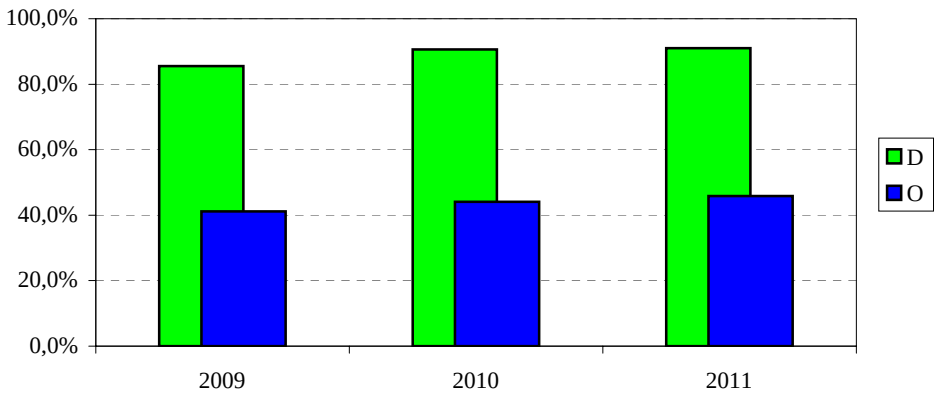

GASTU ARRUNTETARAKO TRANSFERENTZIAK
TRANSFERENCIAS PARA GASTOS CORRIENTES

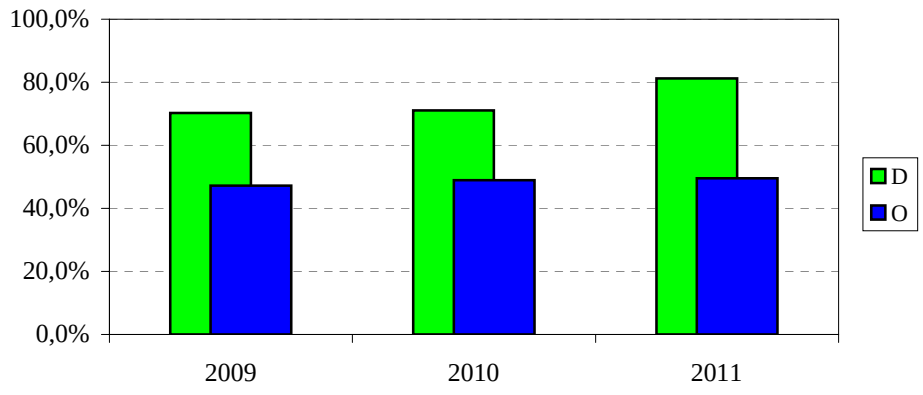

INBERTSIO ERREALAK
INVERSIONES REALES

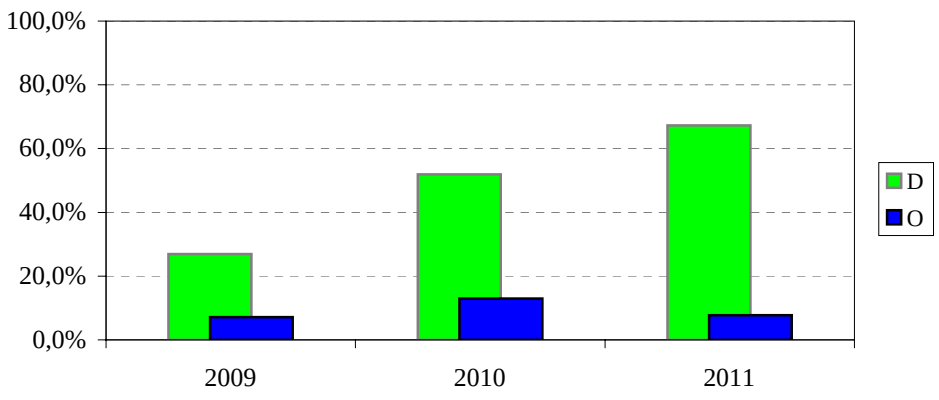

KAPITAL ERAGIKETETAKO TRANSFERENTZIAK
TRANSF. PARA OPERACIONES DE CAPITAL

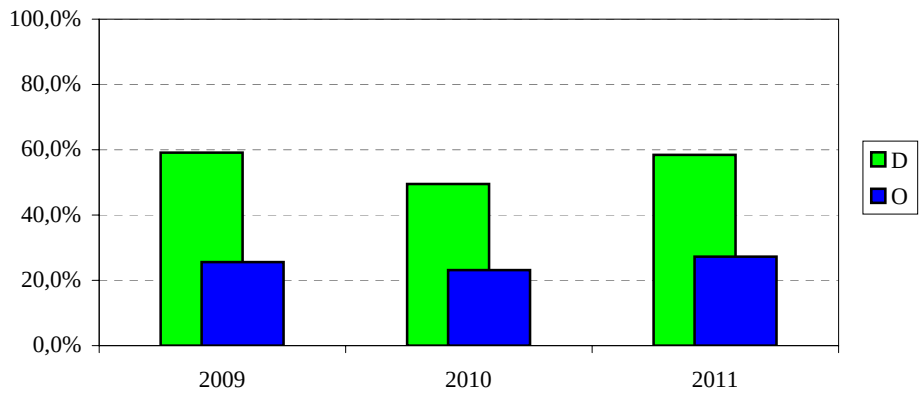

2011ko AURREKONTUA - PRESUPUESTO 2011

GASTU-AURREK. BURUTZE GRADUAREN HILEROKO EBOLUZIOA - EVOLUCIÓN MENSUAL DEL GRADO DE EJEC. DEL PRESUP. DE GASTOS

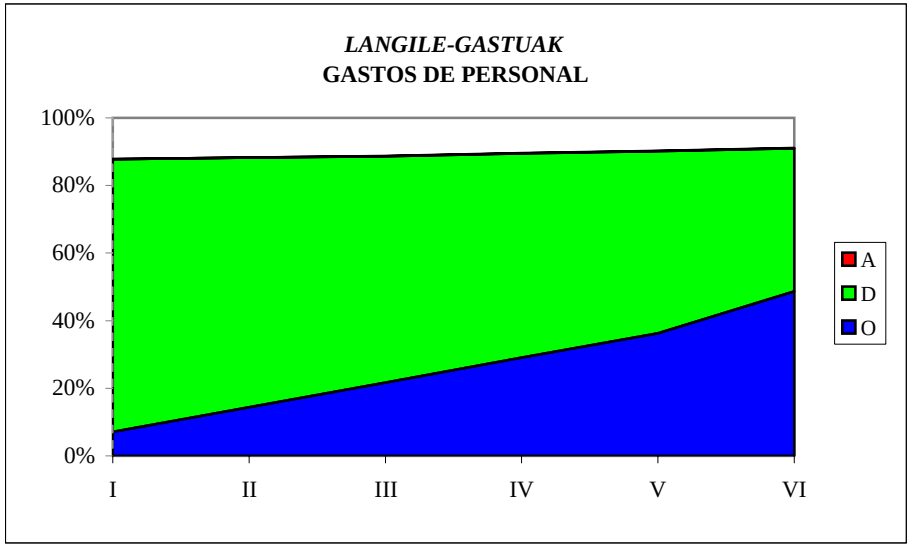

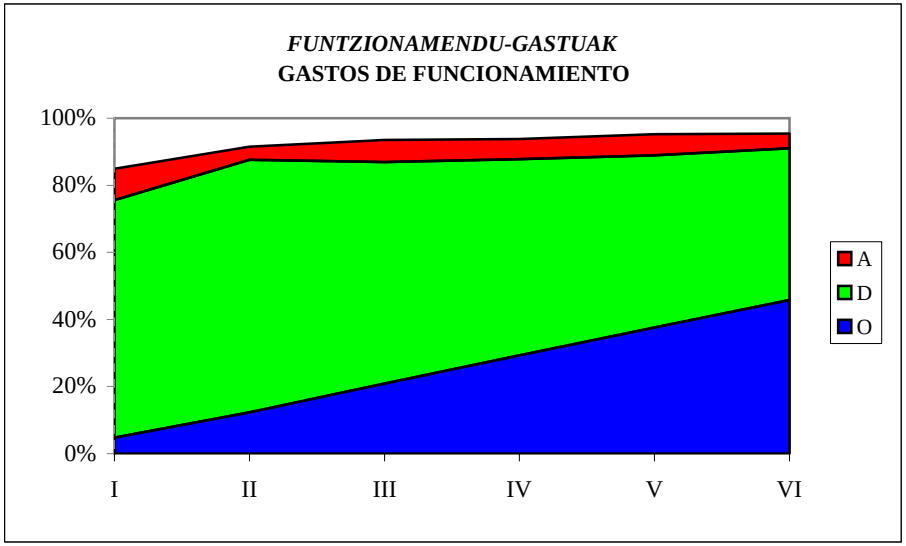

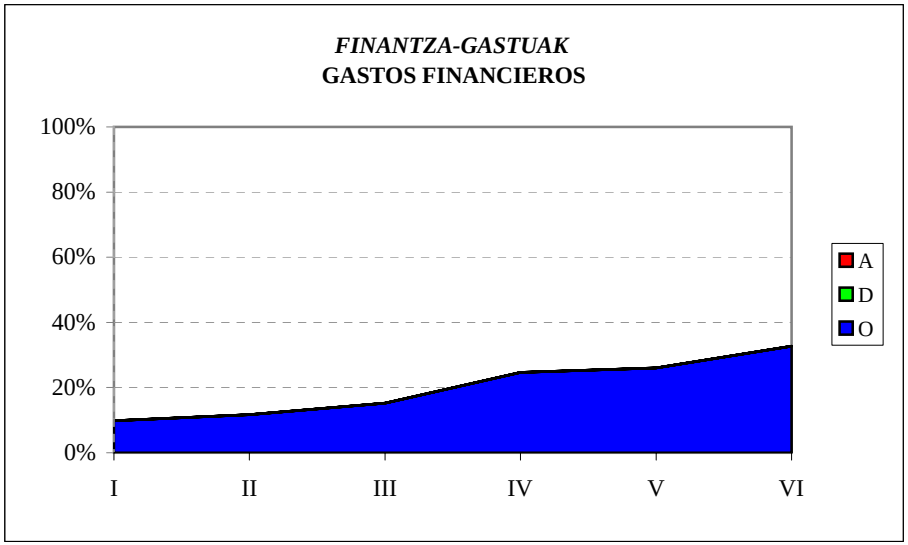

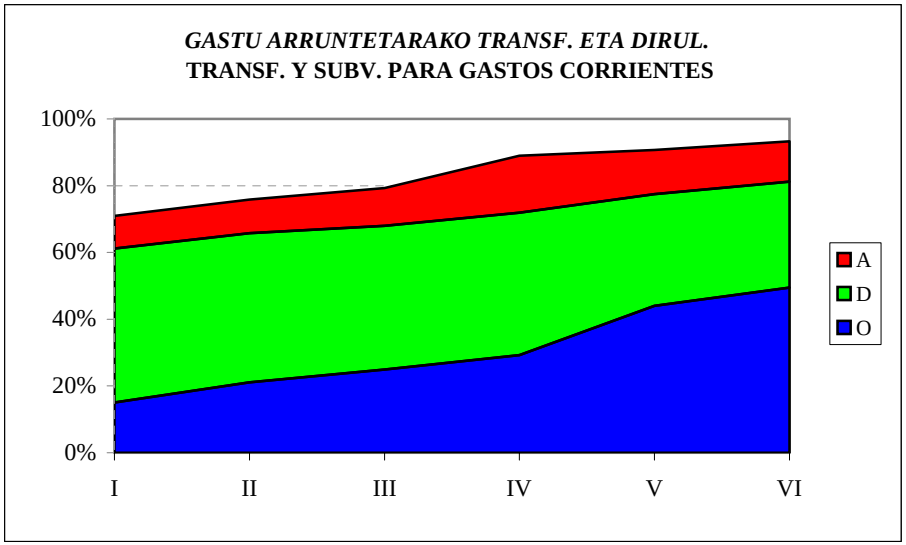

2011ko AURREKONTUA - PRESUPUESTO 2011

GASTU-AURREK. BURUTZE GRADUAREN HILEROKO EBOLUZIOA - EVOLUCIÓN MENSUAL DEL GRADO DE EJEC. DEL PRESUP. DE GASTOS

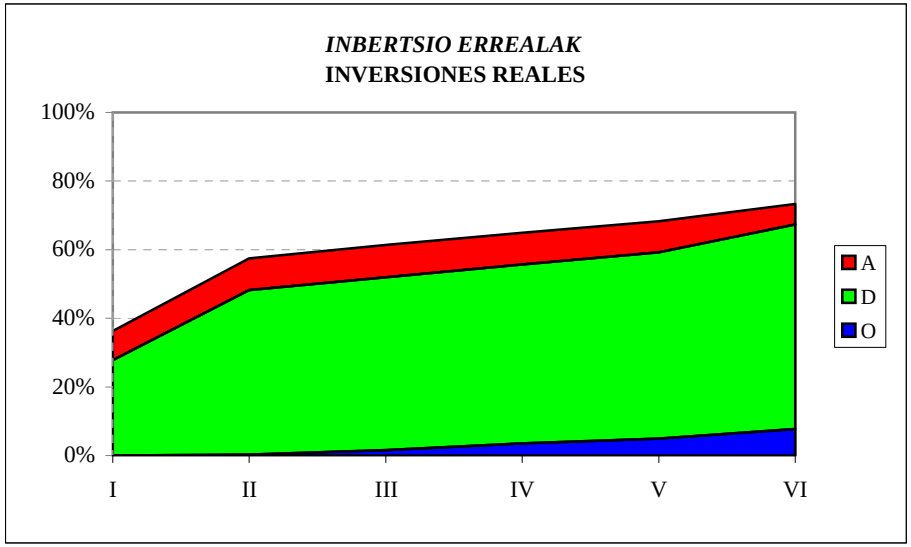

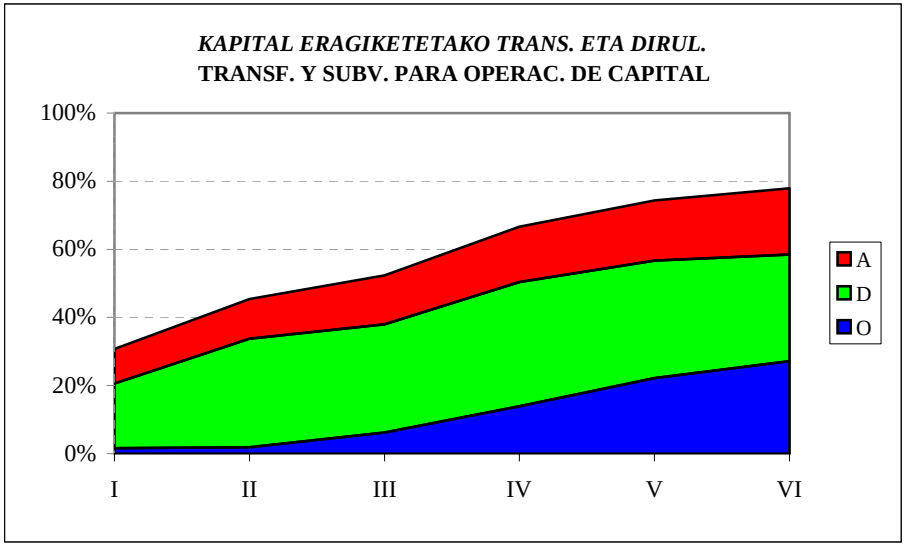

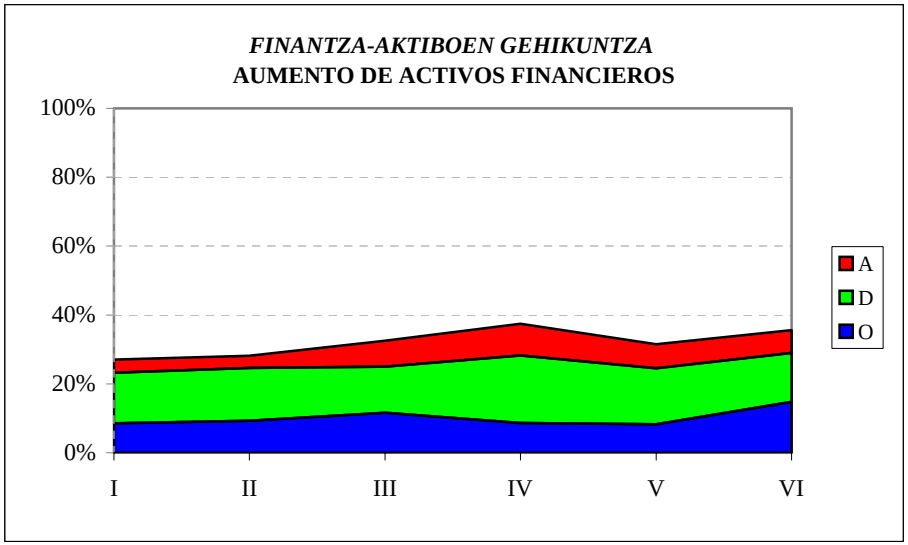

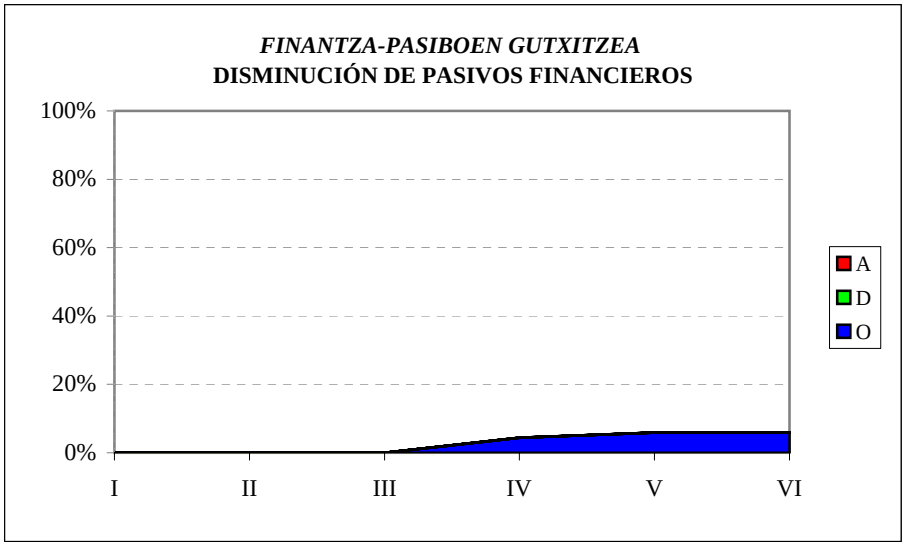

EAEko ADMINISTRAZIO OROKORRA
GASTU-AURREKONTUAREN BURUTZE GRADUA
Kapitulu 4aren sekziokako laburpena

ADMINISTRACIÓN GENERAL DE LA CAE
GRADO DE EJECUCIÓN DEL PRESUPUESTO DE GASTOS
Resumen del capítulo 4 por secciones

EAEko ADMINISTRAZIO OROKORRA - *ADMINISTRACION GENERAL DE LA CAE*

GASTU-AURREKONTUAREN BURUTZE GRADUA 2011KO EKAINAREN 30EAN - *GRADO DE EJECUCION DEL PRESUPUESTO DE GASTOS A 30 DE JUNIO DE 2011*

4. KAPITULUAREN SEKZIOKAKO LABURPENA - *RESUMEN DEL CAPITULO 4 POR SECCIONES*

Milaka euro

Miles de euros

SEKZIOA *SECCION*	KREDITU EGUNERATUAK *CREDITOS ACTUALIZADOS*	GASTU BAIMENAK *AUTORIZACIONES DE GASTOS*				GASTU DISPOSIZIOAK *DISPOSICIONES DE GASTOS*				AITORTUTAKO OBLIGAZIOAK *OBLIGACIONES RECONOCIDAS*				ORDAINKETAK *PAGOS*			
		ZENBATEK. *IMPORTE*	EGUN.% *%ACTUAL*	AURR. HIL. *MES ANT.*	AURR. URT. *AÑO ANT.*	ZENBATEK. *IMPORTE*	EGUN.% *%ACTUAL*	AURR. HIL. *MES ANT.*	AURR. URT. *AÑO ANT.*	ZENBATEK. *IMPORTE*	EGUN.% *%ACTUAL*	AURR. HIL. *MES ANT.*	AURR. URT. *AÑO ANT.*	ZENBATEK. *IMPORTE*	EGUN.% *%ACTUAL*	AURR. HIL. *MES ANT.*	AURR. URT. *AÑO ANT.*
00 LEGEBILTZARRA *PARLAMENTO*	28.744	14.372	50,0	50,0	50,0	14.372	50,0	50,0	50,0	14.372	50,0	50,0	50,0	14.372	50,0	50,0	50,0
01 JAURLARITZAREN LEHENDAKARITZA *PRESIDENCIA DEL GOBIERNO*	24.327	23.065	94,8	93,8	90,9	21.426	88,1	87,0	69,6	7.194	29,6	17,4	31,2	6.190	25,4	13,2	30,2
02 HERRIZAINGOA *INTERIOR*	23.394	13.916	59,5	55,0	56,9	10.809	46,2	43,3	45,7	9.968	42,6	40,7	39,6	9.577	40,9	40,7	39,6
03 HEZKUNTZA, UNIBERTSITATE ETA IKERKETA *EDUCACION, UNIVERSIDADES E INVESTIGACION*	1.150.339	1.073.289	93,3	91,7	90,8	797.828	69,4	66,6	67,6	711.646	61,9	58,0	62,1	598.515	52,0	46,8	51,7
04 EKONOMIA ETA OGASUNA *ECONOMIA Y HACIENDA*	12.006	6.095	50,8	50,8	98,5	6.061	50,5	50,5	97,9	6.056	50,4	50,4	50,0	6.056	50,4	50,4	50,0
05 JUSTIZIA ETA HERRI ADMINISTRAZIOA *JUSTICIA Y ADMINISTRACION PUBLICA*	36.608	32.264	88,1	88,5	92,8	24.040	65,7	62,0	69,9	15.200	41,5	37,7	43,9	14.639	40,0	36,7	43,9
06 ETXEBIZITZA, HERRI LAN ETA GARRAIOAK *VIVIENDA, OBRAS PUBLICAS Y TRANSPORTES*	81.388	55.337	68,0	67,5	60,6	55.337	68,0	67,5	60,5	48.296	59,3	52,2	44,9	42.707	52,5	45,0	44,8
07 INDUSTRIA, BERRIKUNTZA, MERKATARITZA ETA TURISMOA *INDUSTRIA, INNOVACION, COMERCIO Y TURISMO*	99.655	90.641	91,0	86,7	91,7	70.641	70,9	70,8	78,7	7.946	8,0	7,9	6,4	7.747	7,8	7,7	5,8
08 ENPLEGU ETA GIZARTE GAIAK *EMPLEO Y ASUNTOS SOCIALES*	890.218	889.558	99,9	99,8	95,2	848.604	95,3	92,6	52,3	373.117	41,9	41,6	39,9	318.933	35,8	29,2	38,6
09 OSASUN ETA KONTSUMOA *SANIDAD Y CONSUMO*	628.861	617.409	98,2	98,0	98,5	617.409	98,2	97,8	98,2	252.487	40,1	31,9	41,7	252.271	40,1	31,9	41,7
10 INGURUMEN, LURRALDE PLANGIN., NEKAZA. ETA ARRAN. *MEDIO AMBIENTE, PLANIF. TERRIT., AGRICUL. Y PESCA*	136.247	107.726	79,1	76,5	77,9	64.922	47,7	38,8	50,7	54.055	39,7	29,6	42,5	49.181	36,1	25,6	42,5
11 KULTURA *CULTURA*	223.506	214.294	95,9	94,0	94,0	193.932	86,8	84,8	85,5	136.725	61,2	56,1	56,6	101.553	45,4	38,0	44,1
51 LAN HARREMANETARAKO KONTSEILUA *CONSEJO DE RELACIONES LABORALES*	2.344	1.172	50,0	50,0	50,0	1.172	50,0	50,0	50,0	1.172	50,0	50,0	50,0	1.172	50,0	50,0	50,0

EAEko ADMINISTRAZIO OROKORRA - *ADMINISTRACION GENERAL DE LA CAE*

GASTU-AURREKONTUAREN BURUTZE GRADUA 2011KO EKAINAREN 30EAN - *GRADO DE EJECUCION DEL PRESUPUESTO DE GASTOS A 30 DE JUNIO DE 2011*

4. KAPITULUAREN SEKZIOKAKO LABURPENA - *RESUMEN DEL CAPITULO 4 POR SECCIONES*

Milaka euro

Miles de euros

SEKZIOA *SECCION*	KREDITU EGUNERATUAK *CREDITOS ACTUALIZADOS*	GASTU BAIMENAK *AUTORIZACIONES DE GASTOS*				GASTU DISPOSIZIOAK *DISPOSICIONES DE GASTOS*				AITORTUTAKO OBLIGAZIOAK *OBLIGACIONES RECONOCIDAS*				ORDAINKETAK *PAGOS*			
		ZENBATEK. *IMPORTE*	EGUN.% *%ACTUAL*	AURR. HIL. *MES ANT.*	AURR. URT. *AÑO ANT.*	ZENBATEK. *IMPORTE*	EGUN.% *%ACTUAL*	AURR. HIL. *MES ANT.*	AURR. URT. *AÑO ANT.*	ZENBATEK. *IMPORTE*	EGUN.% *%ACTUAL*	AURR. HIL. *MES ANT.*	AURR. URT. *AÑO ANT.*	ZENBATEK. *IMPORTE*	EGUN.% *%ACTUAL*	AURR. HIL. *MES ANT.*	AURR. URT. *AÑO ANT.*
52 EKONOMIA ETA GIZARTE EUSKAL KONTSEILUA *CONSEJO ECONOMICO Y SOCIAL VASCO*	1.692	846	50,0	50,0	50,0	846	50,0	50,0	50,0	846	50,0	50,0	50,0	846	50,0	50,0	50,0
53 EUSKADIKO KOOPERATIBEN GOREN KONTSEILUA *CONSEJO SUPERIOR DE COOPERATIVAS DE EUSKADI*	927	464	50,0	50,0	50,0	464	50,0	50,0	50,0	464	50,0	50,0	50,0	464	50,0	50,0	50,0
54 HERRI KONTUEN EUSKAL EPAITEGIA *TRIBUNAL VASCO DE CUENTAS PUBLICAS*	7.254	3.627	50,0	50,0	50,0	3.627	50,0	50,0	50,0	3.627	50,0	50,0	50,0	3.627	50,0	50,0	50,0
55 DATUAK BABESTEKO EUSKAL BULEGOA *AGENCIA VASCA DE PROTECCION DE DATOS*	1.535	767	50,0	50,0	50,0	767	50,0	50,0	50,0	767	50,0	50,0	50,0	767	50,0	50,0	50,0
95 ERAKUNDEEN BALIABIDEAK ETA KONPROMISOAK *RECURSOS Y COMPROMISOS INSTITUCIONALES*	80.752	53.835	66,7	0,0	66,7	53.835	66,7	0,0	66,7	53.835	66,7	0,0	66,7	53.835	66,7	0,0	66,7
99 HAINBAT SAIL *DIVERSOS DEPARTAMENTOS*	537	0	0,0	0,0	0,0	0	0,0	0,0	0,0	0	0,0	0,0	0,0	0	0,0	0,0	0,0
GUZTIRA ***TOTAL***	**3.430.334**	**3.198.676**	**93,2**	**90,7**	**90,7**	**2.786.092**	**81,2**	**77,4**	**71,1**	**1.697.773**	**49,5**	**44,0**	**48,9**	**1.482.452**	**43,2**	**35,5**	**44,0**

2011ko AURREKONTUA - PRESUPUESTO 2011

GASTU-AURREKONTUAREN BURUTZE GRADUA - GRADO DE EJECUCIÓN DEL PRESUPUESTO DE GASTOS

KAPITULU 4AREN SEKZIOKAKO XEHETASUNA - DETALLE DEL CAPÍTULO 4 POR SECCIONES

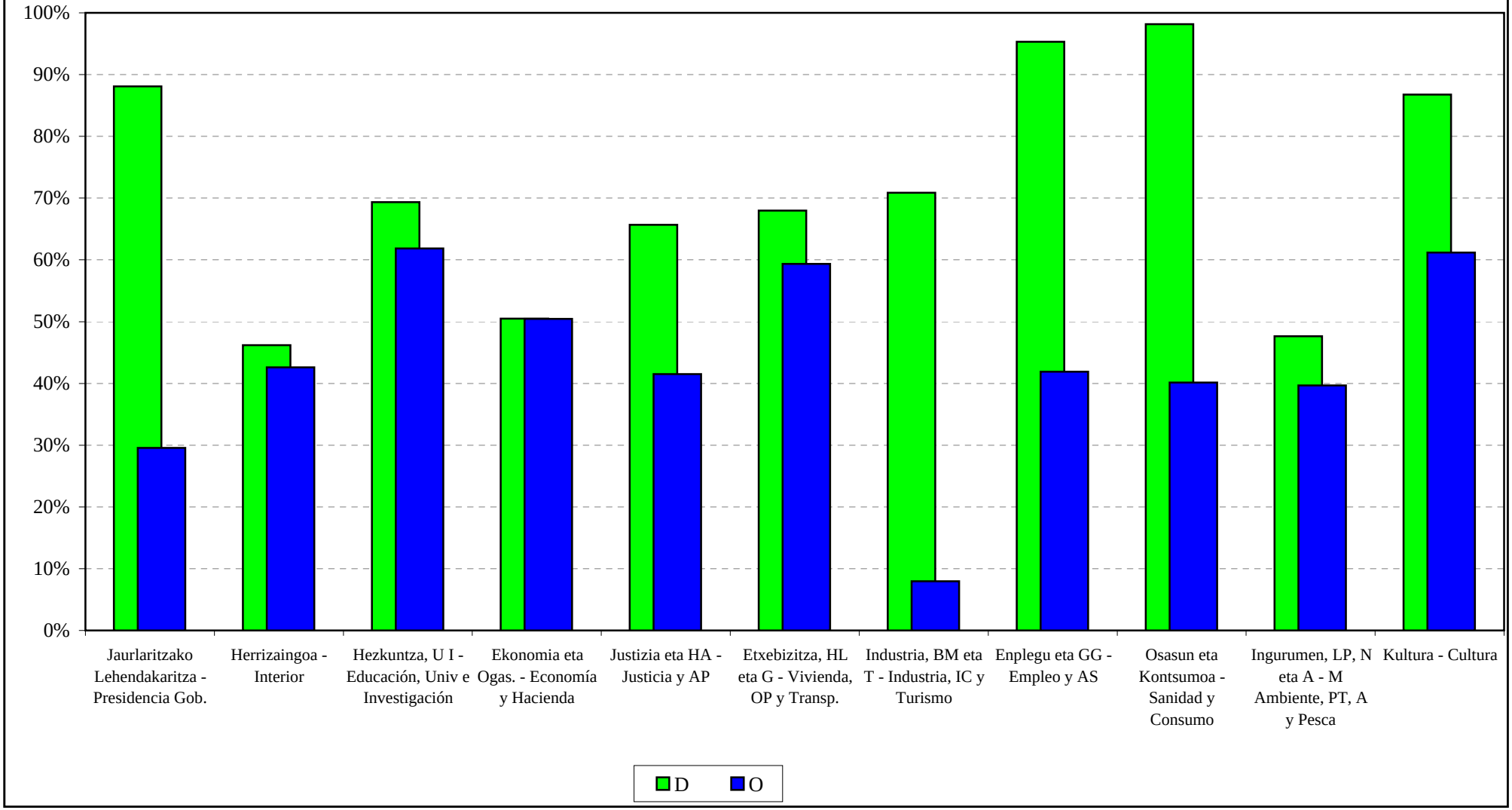

EAEko ADMINISTRAZIO OROKORRA
GASTU-AURREKONTUAREN BURUTZE GRADUA
Kapitulu 6aren sekziokako laburpena

ADMINISTRACIÓN GENERAL DE LA CAE
GRADO DE EJECUCIÓN DEL PRESUPUESTO DE GASTOS
Resumen del capítulo 6 por secciones

EAEko ADMINISTRAZIO OROKORRA - *ADMINISTRACION GENERAL DE LA CAE*

GASTU-AURREKONTUAREN BURUTZE GRADUA 2011KO EKAINAREN 30EAN - *GRADO DE EJECUCION DEL PRESUPUESTO DE GASTOS A 30 DE JUNIO DE 2011*

6. KAPITULUAREN SEKZIOKAKO LABURPENA - *RESUMEN DEL CAPITULO 6 POR SECCIONES*

Milaka euro

Miles de euros

SEKZIOA *SECCION*	KREDITU EGUNERATUAK *CREDITOS ACTUALIZADOS*	GASTU BAIMENAK *AUTORIZACIONES DE GASTOS*				GASTU DISPOSIZIOAK *DISPOSICIONES DE GASTOS*				AITORTUTAKO OBLIGAZIOAK *OBLIGACIONES RECONOCIDAS*				ORDAINKETAK *PAGOS*			
		ZENBATEK. *IMPORTE*	EGUN.% *%ACTUAL*	AURR. HIL. *MES ANT.*	AURR. URT. *AÑO ANT.*	ZENBATEK. *IMPORTE*	EGUN.% *%ACTUAL*	AURR. HIL. *MES ANT.*	AURR. URT. *AÑO ANT.*	ZENBATEK. *IMPORTE*	EGUN.% *%ACTUAL*	AURR. HIL. *MES ANT.*	AURR. URT. *AÑO ANT.*	ZENBATEK. *IMPORTE*	EGUN.% *%ACTUAL*	AURR. HIL. *MES ANT.*	AURR. URT. *AÑO ANT.*
01 JAURLARITZAREN LEHENDAKARITZA *PRESIDENCIA DEL GOBIERNO*	1.097	343	31,3	28,5	12,0	335	30,5	28,5	12,0	69	6,3	3,2	4,6	51	4,7	3,2	4,6
02 HERRIZAINGOA *INTERIOR*	31.443	21.749	69,2	69,2	69,9	10.033	31,9	25,6	52,0	1.545	4,9	3,8	12,8	1.340	4,3	3,7	12,2
03 HEZKUNTZA, UNIBERTSITATE ETA IKERKETA *EDUCACION, UNIVERSIDADES E INVESTIGACION*	105.441	76.609	72,7	63,5	81,7	58.380	55,4	51,1	57,2	19.764	18,7	14,5	31,5	19.225	18,2	13,9	26,6
04 EKONOMIA ETA OGASUNA *ECONOMIA Y HACIENDA*	1.416	923	65,2	64,9	92,2	819	57,9	57,6	92,2	355	25,1	19,8	0,0	351	24,8	19,8	0,0
05 JUSTIZIA ETA HERRI ADMINISTRAZIOA *JUSTICIA Y ADMINISTRACION PUBLICA*	19.498	13.954	71,6	52,9	61,8	11.587	59,4	44,3	44,5	1.743	8,9	4,9	8,6	1.743	8,9	3,8	8,6
06 ETXEBIZITZA, HERRI LAN ETA GARRAIOAK *VIVIENDA, OBRAS PUBLICAS Y TRANSPORTES*	375.368	323.795	86,3	82,4	62,2	320.004	85,3	75,3	53,5	23.810	6,3	3,2	9,2	16.348	4,4	3,1	8,0
07 INDUSTRIA, BERRIKUNTZA, MERKATARITZA ETA TURISMOA *INDUSTRIA, INNOVACION, COMERCIO Y TURISMO*	4.755	4.630	97,4	97,4	94,3	4.630	97,4	97,4	94,3	3	0,1	0,1	0,0	3	0,1	0,1	0,0
08 ENPLEGU ETA GIZARTE GAIAK *EMPLEO Y ASUNTOS SOCIALES*	2.174	806	37,1	34,4	12,5	806	37,1	34,4	12,5	227	10,5	10,5	2,5	227	10,5	10,5	2,5
09 OSASUN ETA KONTSUMOA *SANIDAD Y CONSUMO*	4.214	2.478	58,8	52,0	77,6	1.696	40,2	37,8	75,7	97	2,3	1,0	8,4	87	2,1	0,5	8,4
10 INGURUMEN, LURRALDE PLANGIN., NEKAZA. ETA ARRAN. *MEDIO AMBIENTE, PLANIF. TERRIT., AGRICUL. Y PESCA*	4.994	3.649	73,1	48,2	55,8	3.418	68,4	44,1	41,1	488	9,8	7,7	7,0	437	8,8	7,7	7,0
11 KULTURA *CULTURA*	11.364	8.321	73,2	71,6	53,2	7.886	69,4	68,9	52,6	27	0,2	0,2	5,9	27	0,2	0,2	5,9
99 HAINBAT SAIL *DIVERSOS DEPARTAMENTOS*	61.594	0	0,0	0,0	0,0	0	0,0	0,0	0,0	0	0,0	0,0	0,0	0	0,0	0,0	0,0
GUZTIRA ***TOTAL***	**623.358**	**457.257**	**73,4**	**68,3**	**64,0**	**419.594**	**67,3**	**59,2**	**51,9**	**48.127**	**7,7**	**5,0**	**12,9**	**39.838**	**6,4**	**4,7**	**11,3**

2011ko AURREKONTUA - PRESUPUESTO 2011

GASTU-AURREKONTUAREN BURUTZE GRADUA - GRADO DE EJECUCIÓN DEL PRESUPUESTO DE GASTOS

KAPITULU 6AREN SEKZIOKAKO XEHETASUNA - DETALLE DEL CAPÍTULO 6 POR SECCIONES

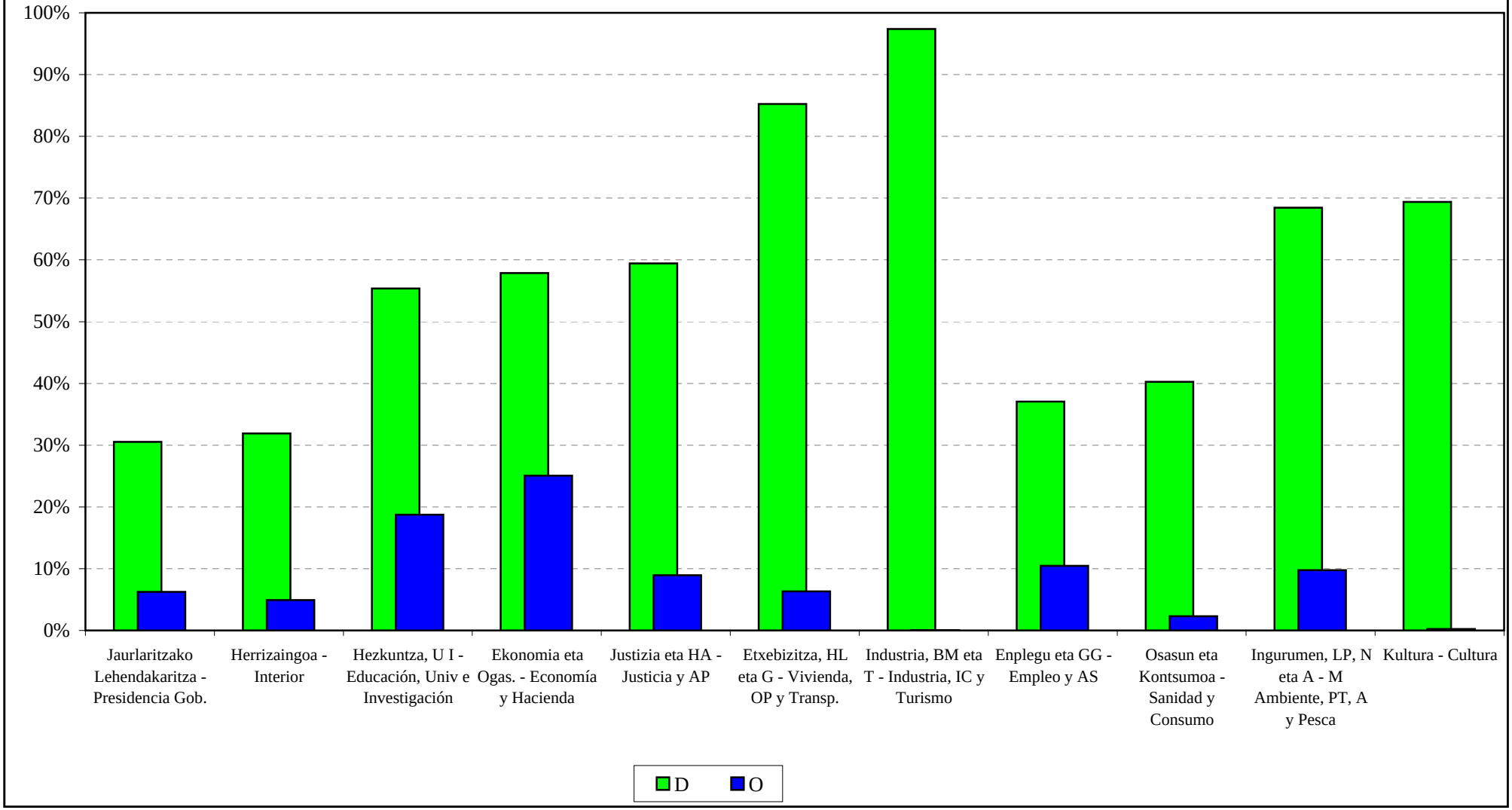

EAEko ADMINISTRAZIO OROKORRA
GASTU-AURREKONTUAREN BURUTZE GRADUA
Kapitulu 7aren sekziokako laburpena

ADMINISTRACIÓN GENERAL DE LA CAE
GRADO DE EJECUCIÓN DEL PRESUPUESTO DE GASTOS
Resumen del capítulo 7 por secciones

EAEko ADMINISTRAZIO OROKORRA - *ADMINISTRACION GENERAL DE LA CAE*

GASTU-AURREKONTUAREN BURUTZE GRADUA 2011KO EKAINAREN 30EAN - *GRADO DE EJECUCION DEL PRESUPUESTO DE GASTOS A 30 DE JUNIO DE 2011*

7. KAPITULUAREN SEKZIOKAKO LABURPENA - *RESUMEN DEL CAPITULO 7 POR SECCIONES*

Milaka euro

Miles de euros

SEKZIOA *SECCION*	KREDITU EGUNERATUAK *CREDITOS ACTUALIZADOS*	GASTU BAIMENAK *AUTORIZACIONES DE GASTOS*				GASTU DISPOSIZIOAK *DISPOSICIONES DE GASTOS*				AITORTUTAKO OBLIGAZIOAK *OBLIGACIONES RECONOCIDAS*				ORDAINKETAK *PAGOS*			
		ZENBATEK. *IMPORTE*	EGUN.% *%ACTUAL*	AURR. HIL. *MES ANT.*	AURR. URT. *AÑO ANT.*	ZENBATEK. *IMPORTE*	EGUN.% *%ACTUAL*	AURR. HIL. *MES ANT.*	AURR. URT. *AÑO ANT.*	ZENBATEK. *IMPORTE*	EGUN.% *%ACTUAL*	AURR. HIL. *MES ANT.*	AURR. URT. *AÑO ANT.*	ZENBATEK. *IMPORTE*	EGUN.% *%ACTUAL*	AURR. HIL. *MES ANT.*	AURR. URT. *AÑO ANT.*
00 LEGEBILTZARRA *PARLAMENTO*	1.685	843	50,0	50,0	50,0	843	50,0	50,0	50,0	843	50,0	50,0	50,0	843	50,0	50,0	50,0
01 JAURLARITZAREN LEHENDAKARITZA *PRESIDENCIA DEL GOBIERNO*	47.057	47.057	100,0	96,7	66,4	46.628	99,1	95,9	63,7	3.057	6,5	4,0	32,5	3.057	6,5	4,0	32,5
02 HERRIZAINGOA *INTERIOR*	500	500	100,0	100,0	0,0	500	100,0	100,0	0,0	0	0,0	0,0	0,0	0	0,0	0,0	0,0
03 HEZKUNTZA, UNIBERTSITATE ETA IKERKETA *EDUCACION, UNIVERSIDADES E INVESTIGACION*	97.736	82.094	84,0	85,6	90,2	76.404	78,2	79,4	78,5	41.688	42,7	41,6	41,4	29.623	30,3	30,4	23,8
04 EKONOMIA ETA OGASUNA *ECONOMIA Y HACIENDA*	2.076	1.496	72,1	68,9	66,3	1.496	72,1	68,9	66,3	772	37,2	0,0	33,3	547	26,3	0,0	33,3
05 JUSTIZIA ETA HERRI ADMINISTRAZIOA *JUSTICIA Y ADMINISTRACION PUBLICA*	2.012	400	19,9	19,9	84,0	400	19,9	19,9	75,1	400	19,9	0,0	63,9	400	19,9	0,0	63,9
06 ETXEBIZITZA, HERRI LAN ETA GARRAIOAK *VIVIENDA, OBRAS PUBLICAS Y TRANSPORTES*	234.004	190.114	81,2	81,5	66,0	163.713	70,0	69,6	58,5	120.448	51,5	51,1	42,6	77.417	33,1	23,5	21,6
07 INDUSTRIA, BERRIKUNTZA, MERKATARITZA ETA TURISMOA *INDUSTRIA, INNOVACION, COMERCIO Y TURISMO*	236.662	223.661	94,5	89,0	90,5	107.146	45,3	46,1	44,0	20.337	8,6	1,9	2,1	8.011	3,4	1,9	2,1
08 ENPLEGU ETA GIZARTE GAIAK *EMPLEO Y ASUNTOS SOCIALES*	29.085	27.084	93,1	77,4	94,6	22.473	77,3	77,3	28,1	3.833	13,2	12,0	1,7	2.038	7,0	2,8	1,6
09 OSASUN ETA KONTSUMOA *SANIDAD Y CONSUMO*	77.664	77.562	99,9	99,9	100,0	77.562	99,9	99,9	99,9	37.363	48,1	36,8	40,8	88	0,1	0,1	40,8
10 INGURUMEN, LURRALDE PLANGIN., NEKAZA. ETA ARRAN. *MEDIO AMBIENTE, PLANIF. TERRIT., AGRICUL. Y PESCA*	114.630	74.253	64,8	64,9	57,5	41.535	36,2	36,2	46,7	14.921	13,0	12,9	28,5	13.298	11,6	11,5	28,4
11 KULTURA *CULTURA*	35.233	18.714	53,1	52,2	51,4	14.658	41,6	41,7	39,9	3.897	11,1	10,2	6,9	3.607	10,2	9,3	3,3
51 LAN HARREMANETARAKO KONTSEILUA *CONSEJO DE RELACIONES LABORALES*	115	57	50,0	50,0	50,0	57	50,0	50,0	50,0	57	50,0	50,0	50,0	57	50,0	50,0	50,0

EAEko ADMINISTRAZIO OROKORRA - *ADMINISTRACION GENERAL DE LA CAE*

GASTU-AURREKONTUAREN BURUTZE GRADUA 2011KO EKAINAREN 30EAN - *GRADO DE EJECUCION DEL PRESUPUESTO DE GASTOS A 30 DE JUNIO DE 2011*

7. KAPITULUAREN SEKZIOKAKO LABURPENA - *RESUMEN DEL CAPITULO 7 POR SECCIONES*

Milaka euro

Miles de euros

SEKZIOA *SECCION*	KREDITU EGUNERATUAK *CREDITOS ACTUALIZADOS*	GASTU BAIMENAK *AUTORIZACIONES DE GASTOS*				GASTU DISPOSIZIOAK *DISPOSICIONES DE GASTOS*				AITORTUTAKO OBLIGAZIOAK *OBLIGACIONES RECONOCIDAS*				ORDAINKETAK *PAGOS*			
		ZENBATEK. *IMPORTE*	EGUN.% *%ACTUAL*	AURR. HIL. *MES ANT.*	AURR. URT. *AÑO ANT.*	ZENBATEK. *IMPORTE*	EGUN.% *%ACTUAL*	AURR. HIL. *MES ANT.*	AURR. URT. *AÑO ANT.*	ZENBATEK. *IMPORTE*	EGUN.% *%ACTUAL*	AURR. HIL. *MES ANT.*	AURR. URT. *AÑO ANT.*	ZENBATEK. *IMPORTE*	EGUN.% *%ACTUAL*	AURR. HIL. *MES ANT.*	AURR. URT. *AÑO ANT.*
52 EKONOMIA ETA GIZARTE EUSKAL KONTSEILUA *CONSEJO ECONOMICO Y SOCIAL VASCO*	38	19	50,0	50,0	50,0	19	50,0	50,0	50,0	19	50,0	50,0	50,0	19	50,0	50,0	50,0
53 EUSKADIKO KOOPERATIBEN GOREN KONTSEILUA *CONSEJO SUPERIOR DE COOPERATIVAS DE EUSKADI*	10	5	50,0	50,0	50,0	5	50,0	50,0	50,0	5	50,0	50,0	50,0	5	50,0	50,0	50,0
54 HERRI KONTUEN EUSKAL EPAITEGIA *TRIBUNAL VASCO DE CUENTAS PUBLICAS*	236	118	50,0	50,0	50,0	118	50,0	50,0	50,0	118	50,0	50,0	50,0	118	50,0	50,0	50,0
55 DATUAK BABESTEKO EUSKAL BULEGOA *AGENCIA VASCA DE PROTECCION DE DATOS*	44	22	50,0	50,0	50,0	22	50,0	50,0	50,0	22	50,0	50,0	50,0	22	50,0	50,0	50,0
95 ERAKUNDEEN BALIABIDEAK ETA KONPROMISOAK *RECURSOS Y COMPROMISOS INSTITUCIONALES*	72.088	18.403	25,5	0,0	0,0	18.403	25,5	0,0	0,0	18.403	25,5	0,0	0,0	0	0,0	0,0	0,0
99 HAINBAT SAIL *DIVERSOS DEPARTAMENTOS*	27.452	0	0,0	0,0	0,0	0	0,0	0,0	0,0	0	0,0	0,0	0,0	0	0,0	0,0	0,0
GUZTIRA ***TOTAL***	**978.326**	**762.402**	**77,9**	**74,3**	**67,8**	**571.982**	**58,5**	**56,7**	**49,5**	**266.182**	**27,2**	**22,2**	**23,1**	**139.149**	**14,2**	**11,1**	**15,9**

2011ko AURREKONTUA - PRESUPUESTO 2011

GASTU-AURREKONTUAREN BURUTZE GRADUA - GRADO DE EJECUCIÓN DEL PRESUPUESTO DE GASTOS

KAPITULU 7AREN SEKZIOKAKO XEHETASUNA - DETALLE DEL CAPÍTULO 7 POR SECCIONES

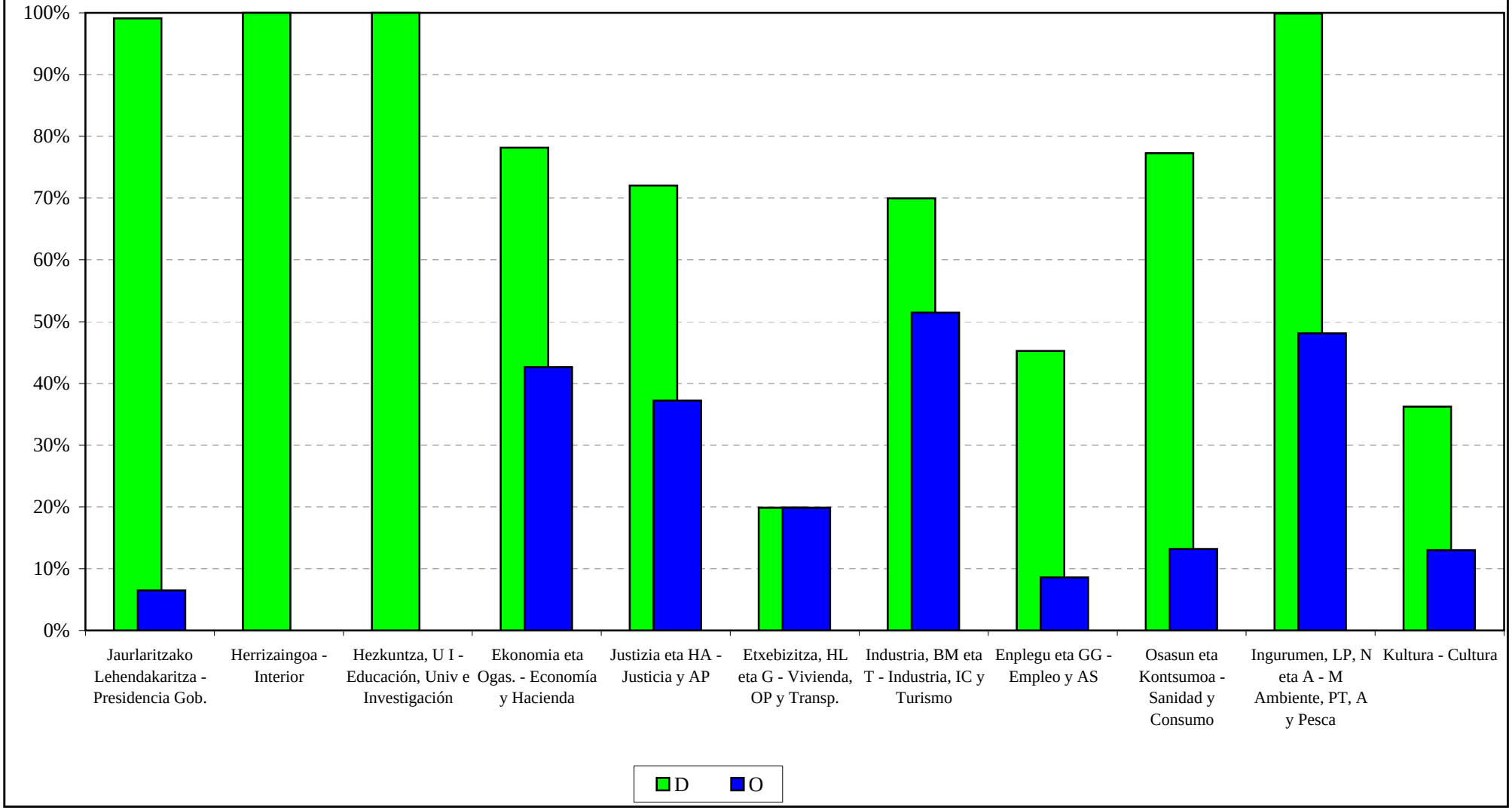

EAEko ADMINISTRAZIO OROKORRA
GASTU-AURREKONTUAREN BURUTZE GRADUA
Funtzioen araberako laburpena

ADMINISTRACIÓN GENERAL DE LA CAE
GRADO DE EJECUCIÓN DEL PRESUPUESTO DE GASTOS
Resumen por funciones

EAEko ADMINISTRAZIO OROKORRA - *ADMINISTRACION GENERAL DE LA CAE*

GASTU-AURREKONTUAREN BURUTZE GRADUA 2011KO EKAINAREN 30EAN - *GRADO DE EJECUCION DEL PRESUPUESTO DE GASTOS A 30 DE JUNIO DE 2011*

FUNTZIOEN ARABERAKO LABURPENA - *RESUMEN POR FUNCIONES*

Milaka euro

Miles de euros

FUNTZIO TALDEA - *GRUPO FUNCIONAL* FUNTZIOA / *FUNCION*	HASIERAKO KREDITUAK *CREDITOS INICIALES*	KRED. EGUNERATUAK *CRED. ACTUALIZADOS*	AITORTUTAKO OBLIGAZ. *OBLIGAC. RECONOCIDAS*	GAUZATZE % *% EJECUCION*
0 ZOR PUBLIKOA *DEUDA PUBLICA*	325.652	325.652	63.152	19,4
01 ZOR PUBLIKOA *DEUDA PUBLICA*	325.652	325.652	63.152	19,4
1 ZERBITZU OROKORRAK *SERVICIOS DE CARACTER GENERAL*	495.552	493.462	139.057	28,2
11 JAURLARITZAREN ETA E.A.E.AREN GOI MAILAKO ZUZTZA. *ALTA DIRECCION DE LA COM. AUTONOMA Y DEL GOBIERNO*	58.516	69.202	28.611	41,3
12 ADMINISTRAZIO OROKORRA *ADMINISTRACION GENERAL*	200.413	185.461	31.378	16,9
13 KANPO HARREMANAK *RELACIONES EXTERIORES*	62.290	62.247	7.522	12,1
14 JUSTIZIA *JUSTICIA*	174.333	176.552	71.546	40,5
2 HERRI BABESA ETA HERRITARREN SEGURTASUNA *PROTECCION CIVIL Y SEGURIDAD CIUDADANA*	691.729	692.217	293.866	42,5
22 HERRI SEGURTASUNA ETA BABESA *SEGURIDAD Y PROTECCION CIVIL*	691.729	692.217	293.866	42,5
3 GIZARTE SEGURTASUNA, BABESA ETA SUSTAPENA *SEGURIDAD, PROTECCION Y PROMOCION SOCIAL*	961.724	966.191	391.460	40,5
31 GIZARTE SEGURTASUNA ETA BABESA *SEGURIDAD Y PROTECCION SOCIAL*	547.674	551.163	257.966	46,8
32 GIZARTE SUSTAPENA *PROMOCION SOCIAL*	414.050	415.028	133.494	32,2

EAEko ADMINISTRAZIO OROKORRA - *ADMINISTRACION GENERAL DE LA CAE*

GASTU-AURREKONTUAREN BURUTZE GRADUA 2011KO EKAINAREN 30EAN - *GRADO DE EJECUCION DEL PRESUPUESTO DE GASTOS A 30 DE JUNIO DE 2011*

FUNTZIOEN ARABERAKO LABURPENA - *RESUMEN POR FUNCIONES*

Milaka euro
Miles de euros

FUNTZIO TALDEA - *GRUPO FUNCIONAL* FUNTZIOA / *FUNCION*	HASIERAKO KREDITUAK *CREDITOS INICIALES*	KRED. EGUNERATUAK *CRED. ACTUALIZADOS*	AITORTUTAKO OBLIGAZ. *OBLIGAC. RECONOCIDAS*	GAUZATZE % *% EJECUCION*
4 IZAERA SOZIALEKO ONDASUN PUBLIKOEN EKOIZPENA *PRODUCCION DE BIENES PUBLICOS DE CARACTER SOCIAL*	6.577.322	6.650.319	3.227.563	48,5
41 OSASUNA *SANIDAD*	3.406.369	3.406.231	1.627.953	47,8
42 HEZKUNTZA *EDUCACION*	2.581.856	2.622.531	1.376.878	52,5
43 ETXEBIZITZA ETA HIRIGINTZA *VIVIENDA Y URBANISMO*	171.037	197.886	38.972	19,7
44 GIZARTE ONGIZATEA *BIENESTAR COMUNITARIO*	62.962	63.112	14.389	22,8
45 KULTURA *CULTURA*	231.533	235.326	122.067	51,9
46 KOMUNITATE ETA GIZARTE ZERBITZUAK *OTROS SERVICIOS COMUNITARIOS Y SOCIALES*	8.051	8.051	6.957	86,4
47 EUSKARAREN SUSTAPENA *PROMOCION DEL EUSKERA*	115.515	117.182	40.348	34,4
5 EKONOMIAZKO ONDASUN PUBLIKOEN EKOIZPENA *PRODUCCION BIENES PUBLICOS DE CARACTER ECONOMICO*	910.971	945.878	251.564	26,6
51 OINARRIZKO AZPIEGITURAK ETA GARRAIOA *INFRAESTRUCTURAS BASICAS Y TRANSPORTES*	603.561	630.703	191.619	30,4
52 KOMUNIKAZIOAK *COMUNICACIONES*	62.004	61.810	4.419	7,2
54 IKERKETA ZIENTIFIKOA, TEKNIKOA ETA APLIKATUA *INVESTIGACION CIENTIFICA, TECNICA Y APLICADA*	229.449	237.778	48.454	20,4
55 OINARRIZKO INFORMAZIOA ETA ESTATISTIKOA *INFORMACION BASICA Y ESTADISTICA*	15.957	15.587	7.071	45,4
6 EKONOMIA-ARAUKETA OROKORRA *REGULACION ECONOMICA DE CARACTER GENERAL*	42.153	52.162	20.854	40,0
61 EKONOMIA-ARAUKETA *REGULACION ECONOMICA*	29.529	31.968	14.138	44,2
63 FINANTZA-ARAUKETA *REGULACION FINANCIERA*	12.624	20.194	6.716	33,3

EAEko ADMINISTRAZIO OROKORRA - *ADMINISTRACION GENERAL DE LA CAE*
GASTU-AURREKONTUAREN BURUTZE GRADUA 2011KO EKAINAREN 30EAN - *GRADO DE EJECUCION DEL PRESUPUESTO DE GASTOS A 30 DE JUNIO DE 2011*
FUNTZIOEN ARABERAKO LABURPENA - *RESUMEN POR FUNCIONES*

Milaka euro
Miles de euros

FUNTZIO TALDEA - *GRUPO FUNCIONAL* FUNTZIOA / *FUNCION*	HASIERAKO KREDITUAK *CREDITOS INICIALES*	KRED. EGUNERATUAK *CRED. ACTUALIZADOS*	AITORTUTAKO OBLIGAZ. *OBLIGAC. RECONOCIDAS*	GAUZATZE % *% EJECUCION*
7 EKOIZPEN-SEKTOREEN ARAUTZE EKONOMIKOA *REGULACION ECONOMICA DE SECTORES PRODUCTIVOS*	391.546	475.572	82.676	17,4
71 NEKAZARITZA, ABELTZAINTZA ETA ARRANTZA *AGRICULTURA, GANADERIA Y PESCA*	141.310	171.330	40.902	23,9
72 INDUSTRIA *INDUSTRIA*	148.772	194.095	12.273	6,3
73 ENERGIA *ENERGIA*	13.612	13.612	323	2,4
75 TURISMOA *TURISMO*	25.701	25.873	9.433	36,5
76 MERKATARITZA *COMERCIO*	62.151	70.662	19.745	27,9
9 BESTE ADM. PUBLIKO BATZUEKIKO FINANTZA-HARREMANAK *RELACIONES FINANCIERAS CON OTRAS ADMONES. PUBLICAS*	152.840	152.840	72.238	47,3
91 EUSKAL ALOR PUBLIKOAREKIKO FINANTZA-HARREMANAK *RELACIONES FINANCIERAS CON EL SECTOR PUBLICO VASCO*	152.840	152.840	72.238	47,3
GUZTIRA ***TOTAL***	**10.549.489**	**10.754.293**	**4.542.429**	**42,2**

2011ko AURREKONTUA - PRESUPUESTO 2011
GASTU-AURREKONTUAREN BURUTZE GRADUA - GRADO DE EJECUCIÓN DEL PRESUPUESTO DE GASTOS
FUNTZIO TALDEEN ARABERAKO LABURPENA - RESUMEN POR GRUPOS FUNCIONALES

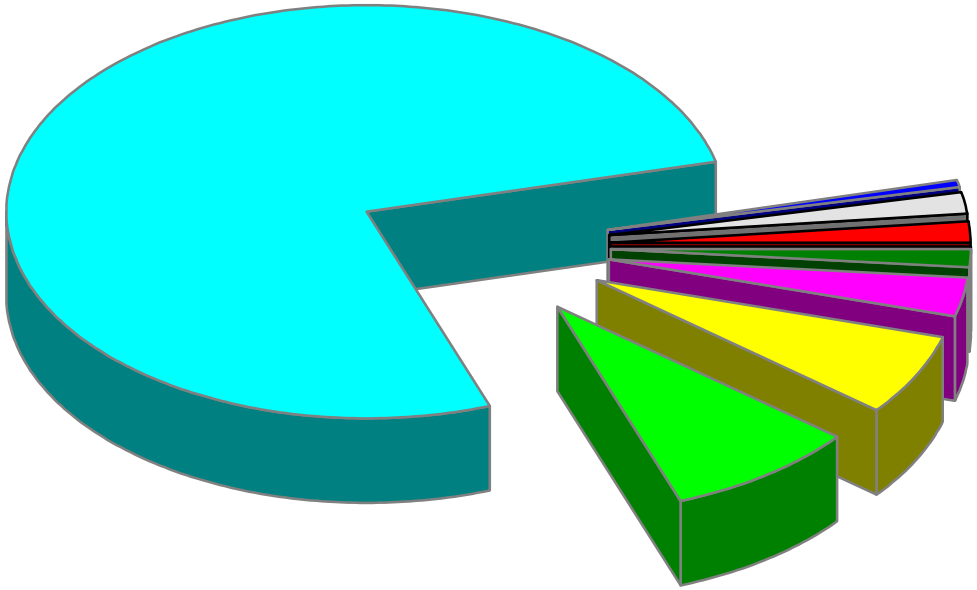

- 0 Zor Publikoa - Deuda Pública
- 1 Zerbitzu orokorrak - Servicios de carácter general
- 2 Herri babesa eta herritarren segurtasuna - Protección civil y seguridad ciudadana
- 3 Gizarte segurtasuna, babesa eta sustapena - Seguridad, protección y promoción social
- 4 Izaera sozialeko ondasun publ. ekoizpena - Producción de bienes públicos carácter social
- 5 Ekonomiazko ondasun publikoen ekoizpena - Producc. bienes públicos de carácter económico
- 6 Ekonomia-arauketa orokorra - Regulación económica de carácter general
- 7 Ekoizpen-sektoreen arautze ekonomikoa - Regulación económica de sectores productivos
- 9 Beste Adm. Publiko batzuekiko finantza-harremanak - Relac. Financ. con otras Adm. Públicas

EAEko ADMINISTRAZIO OROKORRA
KONPROMISOZKO KREDITUAK
Ekitaldiaren konpromisozko kredituak. Sekziokako laburpena

ADMINISTRACIÓN GENERAL DE LA CAE
CRÉDITOS DE COMPROMISO
Créditos de compromiso del ejercicio. Resumen por secciones

EAEko ADMINISTRAZIO OROKORRA - *ADMINISTRACION GENERAL DE LA CAE*
EKITALDIAREN KONPROMISOZKO KREDITUAK 2011KO EKAINAREN 30EAN - *CREDITOS DE COMPROMISO DEL EJERCICIO A 30 DE JUNIO DE 2011*
SEKZIOKAKO LABURPENA - *RESUMEN POR SECCIONES*

Euroak
Euros

SEKZIOA *SECCION*		KONPROMISOZKO KREDITUEN URTE ANITZEKO BANAKETA *DISTRIBUCION PLURIANUAL CREDITOS DE COMPROMISO*					
		2012	2013	2014	2015	2016 eta... *y ss.*	GUZTIRA *TOTAL*
01 JAURLARITZAREN LEHENDAKARITZA *PRESIDENCIA DEL GOBIERNO*	HASIERAKO KREDITUA *CRÉDITO INICIAL*	42.012.148	30.000	0	0	0	42.042.148
	ALDAKETA *MODIFICACIÓN*	-18.300.000	400.000	0	0	0	-17.900.000
	KREDITU EGUNERATUA *CRÉDITO DEFINITIVO*	23.712.148	430.000	0	0	0	24.142.148
	BAIMENDUA *AUTORIZADO*	1.871.831	400.000	0	0	0	2.271.831
	KONPROMETITUTA *COMPROMETIDO*	1.417.631	400.000	0	0	0	1.817.631
02 HERRIZAINGOA *INTERIOR*	HASIERAKO KREDITUA *CRÉDITO INICIAL*	66.806.683	46.081.240	38.676.500	1.500.000	0	153.064.423
	ALDAKETA *MODIFICACIÓN*	4.150.000	4.400.000	0	0	0	8.550.000
	KREDITU EGUNERATUA *CRÉDITO DEFINITIVO*	70.956.683	50.481.240	38.676.500	1.500.000	0	161.614.423
	BAIMENDUA *AUTORIZADO*	37.228.958	10.520.417	110.472	0	0	47.859.846
	KONPROMETITUTA *COMPROMETIDO*	17.428.939	2.736.511	110.472	0	0	20.275.922
03 HEZKUNTZA, UNIBERTSITATE ETA IKERKETA *EDUCACION, UNIVERSIDADES E INVESTIGACION*	HASIERAKO KREDITUA *CRÉDITO INICIAL*	328.338.875	101.671.143	64.365.336	26.867.170	30.278.100	551.520.624
	ALDAKETA *MODIFICACIÓN*	675.000	75.000	37.500	0	0	787.500
	KREDITU EGUNERATUA *CRÉDITO DEFINITIVO*	329.013.875	101.746.143	64.402.836	26.867.170	30.278.100	552.308.124
	BAIMENDUA *AUTORIZADO*	75.900.769	14.941.030	10.043.671	775.405	143.066	101.803.941
	KONPROMETITUTA *COMPROMETIDO*	7.083.311	1.482.595	379.641	0	0	8.945.547

EAEko ADMINISTRAZIO OROKORRA - *ADMINISTRACION GENERAL DE LA CAE*
EKITALDIAREN KONPROMISOZKO KREDITUAK 2011KO EKAINAREN 30EAN - *CREDITOS DE COMPROMISO DEL EJERCICIO A 30 DE JUNIO DE 2011*
SEKZIOKAKO LABURPENA - *RESUMEN POR SECCIONES*

Euroak
Euros

SEKZIOA *SECCION*		KONPROMISOZKO KREDITUEN URTE ANITZEKO BANAKETA *DISTRIBUCION PLURIANUAL CREDITOS DE COMPROMISO*					
		2012	2013	2014	2015	2016 eta... *y ss.*	GUZTIRA *TOTAL*
04 EKONOMIA ETA OGASUNA *ECONOMIA Y HACIENDA*	HASIERAKO KREDITUA *CRÉDITO INICIAL*	958.000	572.500	222.500	134.000	486.000	2.373.000
	ALDAKETA *MODIFICACIÓN*	45.000	45.000	45.000	45.000	0	180.000
	KREDITU EGUNERATUA *CRÉDITO DEFINITIVO*	1.003.000	617.500	267.500	179.000	486.000	2.553.000
	BAIMENDUA *AUTORIZADO*	412.329	283.792	267.500	179.000	486.000	1.628.621
	KONPROMETITUTA *COMPROMETIDO*	399.579	283.792	267.500	179.000	486.000	1.615.871
05 JUSTIZIA ETA HERRI ADMINISTRAZIOA *JUSTICIA Y ADMINISTRACION PUBLICA*	HASIERAKO KREDITUA *CRÉDITO INICIAL*	48.273.661	11.340.000	0	0	0	59.613.661
	ALDAKETA *MODIFICACIÓN*	2.135.532	-1.931.234	0	0	0	204.299
	KREDITU EGUNERATUA *CRÉDITO DEFINITIVO*	50.409.193	9.408.766	0	0	0	59.817.960
	BAIMENDUA *AUTORIZADO*	23.730.553	4.551.792	0	0	0	28.282.346
	KONPROMETITUTA *COMPROMETIDO*	17.838.238	4.551.587	0	0	0	22.389.824
06 ETXEBIZITZA, HERRI LAN ETA GARRAIOAK *VIVIENDA, OBRAS PUBLICAS Y TRANSPORTES*	HASIERAKO KREDITUA *CRÉDITO INICIAL*	542.352.074	530.627.160	323.128.232	151.898.235	116.327.398	1.664.333.099
	ALDAKETA *MODIFICACIÓN*	0	0	0	0	0	0
	KREDITU EGUNERATUA *CRÉDITO DEFINITIVO*	542.352.074	530.627.160	323.128.232	151.898.235	116.327.398	1.664.333.099
	BAIMENDUA *AUTORIZADO*	101.925.806	103.001.877	42.321.821	26.916.796	41.137.168	315.303.468
	KONPROMETITUTA *COMPROMETIDO*	71.741.984	69.764.477	33.544.147	23.096.796	687.168	198.834.573

EAEko ADMINISTRAZIO OROKORRA - *ADMINISTRACION GENERAL DE LA CAE*
EKITALDIAREN KONPROMISOZKO KREDITUAK 2011KO EKAINAREN 30EAN - *CREDITOS DE COMPROMISO DEL EJERCICIO A 30 DE JUNIO DE 2011*
SEKZIOKAKO LABURPENA - *RESUMEN POR SECCIONES*

Euroak
Euros

SEKZIOA *SECCION*		KONPROMISOZKO KREDITUEN URTE ANITZEKO BANAKETA *DISTRIBUCION PLURIANUAL CREDITOS DE COMPROMISO*					
		2012	2013	2014	2015	2016 eta... *y ss.*	GUZTIRA *TOTAL*
07 INDUSTRIA, BERRIKUNTZA, MERKATARITZA ETA TURISMOA *INDUSTRIA, INNOVACION, COMERCIO Y TURISMO*	HASIERAKO KREDITUA *CRÉDITO INICIAL*	40.550.267	24.899.527	2.474.751	1.205.000	20.418.251	89.547.796
	ALDAKETA *MODIFICACIÓN*	23.500.001	4.500.001	2.000.000	0	0	30.000.002
	KREDITU EGUNERATUA *CRÉDITO DEFINITIVO*	64.050.268	29.399.528	4.474.751	1.205.000	20.418.251	119.547.798
	BAIMENDUA *AUTORIZADO*	59.189.598	29.199.528	4.474.750	1.205.000	20.418.250	114.487.126
	KONPROMETITUTA *COMPROMETIDO*	2.397.872	2.125.000	2.087.500	50.000	50.000	6.710.372
08 ENPLEGU ETA GIZARTE GAIAK *EMPLEO Y ASUNTOS SOCIALES*	HASIERAKO KREDITUA *CRÉDITO INICIAL*	3.684.381	57.000	48.000	30.000	0	3.819.381
	ALDAKETA *MODIFICACIÓN*	0	0	0	0	0	0
	KREDITU EGUNERATUA *CRÉDITO DEFINITIVO*	3.684.381	57.000	48.000	30.000	0	3.819.381
	BAIMENDUA *AUTORIZADO*	1.998.243	57.000	48.000	30.000	0	2.133.243
	KONPROMETITUTA *COMPROMETIDO*	121.100	0	0	0	0	121.100
09 OSASUN ETA KONTSUMOA *SANIDAD Y CONSUMO*	HASIERAKO KREDITUA *CRÉDITO INICIAL*	3.154.513	225.145	0	0	0	3.379.658
	ALDAKETA *MODIFICACIÓN*	0	0	0	0	0	0
	KREDITU EGUNERATUA *CRÉDITO DEFINITIVO*	3.154.513	225.145	0	0	0	3.379.658
	BAIMENDUA *AUTORIZADO*	633.346	0	0	0	0	633.346
	KONPROMETITUTA *COMPROMETIDO*	353.550	0	0	0	0	353.550

EAEko ADMINISTRAZIO OROKORRA - *ADMINISTRACION GENERAL DE LA CAE*
EKITALDIAREN KONPROMISOZKO KREDITUAK 2011KO EKAINAREN 30EAN - *CREDITOS DE COMPROMISO DEL EJERCICIO A 30 DE JUNIO DE 2011*
SEKZIOKAKO LABURPENA - *RESUMEN POR SECCIONES*

Euroak
Euros

SEKZIOA *SECCION*		KONPROMISOZKO KREDITUEN URTE ANITZEKO BANAKETA *DISTRIBUCION PLURIANUAL CREDITOS DE COMPROMISO*					
		2012	2013	2014	2015	2016 eta... *y ss.*	GUZTIRA *TOTAL*
10 INGURUMEN, LURRALDE PLANGIN., NEKAZA. ETA ARRAN. *MEDIO AMBIENTE, PLANIF. TERRIT., AGRICUL. Y PESCA*	HASIERAKO KREDITUA *CRÉDITO INICIAL*	43.869.758	5.598.789	721.450	2.099.556	4.030.000	56.319.553
	ALDAKETA *MODIFICACIÓN*	0	0	6.000	18.000	0	24.000
	KREDITU EGUNERATUA *CRÉDITO DEFINITIVO*	43.869.758	5.598.789	727.450	2.117.556	4.030.000	56.343.553
	BAIMENDUA *AUTORIZADO*	29.771.868	3.019.000	580.000	1.990.000	4.030.000	39.390.868
	KONPROMETITUTA *COMPROMETIDO*	913.075	20.000	20.000	20.000	0	973.075
11 KULTURA *CULTURA*	HASIERAKO KREDITUA *CRÉDITO INICIAL*	8.155.228	5.804.300	2.906.000	2.945.000	2.204.000	22.014.528
	ALDAKETA *MODIFICACIÓN*	0	0	0	0	0	0
	KREDITU EGUNERATUA *CRÉDITO DEFINITIVO*	8.155.228	5.804.300	2.906.000	2.945.000	2.204.000	22.014.528
	BAIMENDUA *AUTORIZADO*	3.586.460	2.280.244	990.496	2.899.307	2.204.000	11.960.507
	KONPROMETITUTA *COMPROMETIDO*	425.469	215.428	0	0	0	640.896
99 HAINBAT SAIL *DIVERSOS DEPARTAMENTOS*	HASIERAKO KREDITUA *CRÉDITO INICIAL*	16.800.000	12.900.000	10.500.000	9.000.000	18.500.000	67.700.000
	ALDAKETA *MODIFICACIÓN*	-3.920.000	-3.020.000	-88.500	-63.000	0	-7.091.500
	KREDITU EGUNERATUA *CRÉDITO DEFINITIVO*	12.880.000	9.880.000	10.411.500	8.937.000	18.500.000	60.608.500
	BAIMENDUA *AUTORIZADO*	0	0	0	0	0	0
	KONPROMETITUTA *COMPROMETIDO*	0	0	0	0	0	0

EAEko ADMINISTRAZIO OROKORRA - *ADMINISTRACION GENERAL DE LA CAE*
EKITALDIAREN KONPROMISOZKO KREDITUAK 2011KO EKAINAREN 30EAN - *CREDITOS DE COMPROMISO DEL EJERCICIO A 30 DE JUNIO DE 2011*
SEKZIOKAKO LABURPENA - *RESUMEN POR SECCIONES*

Euroak
Euros

SEKZIOA *SECCION*		KONPROMISOZKO KREDITUEN URTE ANITZEKO BANAKETA *DISTRIBUCION PLURIANUAL CREDITOS DE COMPROMISO*					
		2012	2013	2014	2015	2016 eta... *y ss.*	GUZTIRA *TOTAL*
GUZTIRA ***TOTAL***	**HASIERAKO KREDITUA** ***CRÉDITO INICIAL***	**1.144.955.588**	**739.806.804**	**443.042.769**	**195.678.961**	**192.243.749**	**2.715.727.871**
	ALDAKETA ***MODIFICACIÓN***	**8.285.533**	**4.468.767**	**2.000.000**	**0**	**0**	**14.754.301**
	KREDITU EGUNERATU ***CRÉDITO DEFINITIVO***	**1.153.241.121**	**744.275.571**	**445.042.769**	**195.678.961**	**192.243.749**	**2.730.482.172**
	BAIMENDUA ***AUTORIZADO***	**336.249.760**	**168.254.680**	**58.836.710**	**33.995.509**	**68.418.484**	**665.755.142**
	KONPROMETITUTA ***COMPROMETIDO***	**120.120.747**	**81.579.389**	**36.409.260**	**23.345.796**	**1.223.168**	**262.678.361**

EAEko ADMINISTRAZIO OROKORRA
GASTU-AURREKONTUAREN PARTIDA GARRANTZITSUEN ANALISIA
Laburpen orokorra

ADMINISTRACIÓN GENERAL DE LA CAE
ANÁLISIS DE LAS PARTIDAS MÁS SIGNIFICATIVAS DEL PRESUPUESTO DE GASTOS
Resumen General

EAEko ADMINISTRAZIO OROKORRA - *ADMINISTRACION GENERAL DE LA CAE*
GASTU-AURREKONTUAREN PARTIDA GARRANTZITSUEN ANALISIA 2011KO EKAINAREN 30EAN
ANALISIS DE LAS PARTIDAS MAS SIGNIFICATIVAS DEL PRESUPUESTO DE GASTOS A 30 DE JUNIO DE 2011
LABURPEN OROKORRA - *RESUMEN GENERAL*

Euroak
Euros

	KREDITU EGUNERATUA *CREDITO ACTUALIZADO*	GASTU BAIMENAK *AUTORIZACIONES DE GASTOS*		GASTU DISPOSIZIOAK *DISPOSICIONES DE GASTOS*		AITORTUTAKO OBLIG. *OBLIGACIONES RECONOCID.*	
		ZENBATEKOA *IMPORTE*	%	ZENBATEKOA *IMPORTE*	%	ZENBATEKOA *IMPORTE*	%
ANALIZATUA GUZTIRA	10.125.326.692	8.996.409.506	88,9	8.296.295.365	81,9	4.413.116.541	43,6
TOTAL ANALIZADO							
%	94,2	95,4		96,1		97,2	
GAINERAKO PARTIDAK, ANALIZATU GABEKOAK	628.966.002	431.910.464	68,7	333.858.458	53,1	129.312.339	20,6
RESTO DE PARTIDAS SIN ANALIZAR							
%	5,8	4,6		3,9		2,8	
AURREKONTUA GUZTIRA	**10.754.292.694**	**9.428.319.971**	**87,7**	**8.630.153.823**	**80,2**	**4.542.428.880**	**42,2**
TOTAL PRESUPUESTO							
%	**100,0**	**100,0**		**100,0**		**100,0**	

EAEko ADMINISTRAZIO OROKORRA
GASTU-AURREKONTUAREN PARTIDA GARRANTZITSUEN ANALISIA
Kapitulukako laburpena

ADMINISTRACIÓN GENERAL DE LA CAE
ANÁLISIS DE LAS PARTIDAS MÁS SIGNIFICATIVAS DEL PRESUPUESTO DE GASTOS
Resumen por capítulos

EAEko ADMINISTRAZIO OROKORRA - *ADMINISTRACION GENERAL DE LA CAE*
GASTU-AURREKONTUAREN PARTIDA GARRANTZITSUEN ANALISIA 2011KO EKAINAREN 30EAN
ANALISIS DE LAS PARTIDAS MAS SIGNIFICATIVAS DEL PRESUPUESTO DE GASTOS A 30 DE JUNIO DE 2011
KAPITULUKAKO LABURPENA - *RESUMEN POR CAPITULOS*

Euroak
Euros

KAPITULUAK *CAPITULOS*		KREDITU EGUNERATUA *CREDITO ACTUALIZADO*	GASTU BAIMENAK *AUTORIZACIONES DE GASTOS* ZENBATEKOA *IMPORTE*	%	GASTU DISPOSIZIOAK *DISPOSICIONES DE GASTOS* ZENBATEKOA *IMPORTE*	%	AITORTUTAKO OBLIG. *OBLIGACIONES RECONOCID.* ZENBATEKOA *IMPORTE*	%
1. LANGILE-GASTUAK *GASTOS DE PERSONAL*	**1. KAPITULUA GUZTIRA - *TOTAL CAPITULO 1***	**1.924.328.359**	**1.752.603.010**	**91,1**	**1.750.900.719**	**91,0**	**936.834.541**	**48,7**
	%	**100,0**	**100,0**		**100,0**		**100,0**	
2. FUNTZIONAMENDU-GASTUAK *GASTOS DE FUNCIONAMIENTO*	ANALIZATUA - *ANALIZADO*	3.032.152.256	2.963.391.204	97,7	2.839.301.575	93,6	1.443.680.048	47,6
	%	92,5	94,7		95,1		96,1	
	ANALIZATU GABEKOA - *RESTO SIN ANALIZAR*	247.104.586	164.430.636	66,5	144.916.947	58,6	59.030.247	23,9
	%	7,5	5,3		4,9		3,9	
	2. KAPITULUA GUZTIRA - *TOTAL CAPITULO 2*	**3.279.256.842**	**3.127.821.840**	**95,4**	**2.984.218.522**	**91,0**	**1.502.710.295**	**45,8**
	%	**100,0**	**100,0**		**100,0**		**100,0**	
3. FINANTZA-GASTUAK *GASTOS FINANCIEROS*	ANALIZATUA - *ANALIZADO*	162.308.379	53.154.608	32,7	53.154.608	32,7	53.154.608	32,7
	%	99,7	99,8		99,8		99,8	
	ANALIZATU GABEKOA - *RESTO SIN ANALIZAR*	471.535	111.950	23,7	111.950	23,7	111.950	23,7
	%	0,3	0,2		0,2		0,2	
	3. KAPITULUA GUZTIRA - *TOTAL CAPITULO 3*	**162.779.914**	**53.266.557**	**32,7**	**53.266.557**	**32,7**	**53.266.557**	**32,7**
	%	**100,0**	**100,0**		**100,0**		**100,0**	
4. GASTU ARRUNTETARAKO TRANSF. ETA DIRULAGUNTZAK *TRANSFERENCIAS Y SUBVENCIONES GASTOS CORRIENTES*	ANALIZATUA - *ANALIZADO*	3.244.382.438	3.058.294.708	94,3	2.695.139.331	83,1	1.659.182.977	51,1
	%	94,6	95,6		96,7		97,7	
	ANALIZATU GABEKOA - *RESTO SIN ANALIZAR*	185.951.182	140.381.498	75,5	90.952.579	48,9	38.589.802	20,8
	%	5,4	4,4		3,3		2,3	
	4. KAPITULUA GUZTIRA - *TOTAL CAPITULO 4*	**3.430.333.620**	**3.198.676.206**	**93,2**	**2.786.091.910**	**81,2**	**1.697.772.779**	**49,5**
	%	**100,0**	**100,0**		**100,0**		**100,0**	

EAEko ADMINISTRAZIO OROKORRA - *ADMINISTRACION GENERAL DE LA CAE*
GASTU-AURREKONTUAREN PARTIDA GARRANTZITSUEN ANALISIA 2011KO EKAINAREN 30EAN
ANALISIS DE LAS PARTIDAS MAS SIGNIFICATIVAS DEL PRESUPUESTO DE GASTOS A 30 DE JUNIO DE 2011
KAPITULUKAKO LABURPENA - *RESUMEN POR CAPITULOS*

Euroak
Euros

KAPITULUAK *CAPITULOS*		KREDITU EGUNERATUA *CREDITO ACTUALIZADO*	GASTU BAIMENAK *AUTORIZACIONES DE GASTOS* ZENBATEKOA *IMPORTE*	%	GASTU DISPOSIZIOAK *DISPOSICIONES DE GASTOS* ZENBATEKOA *IMPORTE*	%	AITORTUTAKO OBLIG. *OBLIGACIONES RECONOCID.* ZENBATEKOA *IMPORTE*	%
6. INBERTSIO ERREALAK	ANALIZATUA - *ANALIZADO*	547.129.370	419.954.108	76,8	391.985.551	71,6	39.205.197	7,2
INVERSIONES REALES	%	87,8	91,8		93,4		81,5	
	ANALIZATU GABEKOA - *RESTO SIN ANALIZAR*	76.228.542	37.302.630	48,9	27.608.557	36,2	8.921.470	11,7
	%	12,2	8,2		6,6		18,5	
	6. KAPITULUA GUZTIRA - *TOTAL CAPITULO 6*	**623.357.912**	**457.256.738**	**73,4**	**419.594.108**	**67,3**	**48.126.667**	**7,7**
	%	**100,0**	**100,0**		**100,0**		**100,0**	
7. KAPITAL ERAGIKETETAKO TRANSF. ETA DIRULAGUNTZAK	ANALIZATUA - *ANALIZADO*	875.768.616	684.864.574	78,2	511.484.294	58,4	247.291.800	28,2
TRANSFERENCIAS Y SUBVENCIONES OPERACIONES CAPITAL	%	89,5	89,8		89,4		92,9	
	ANALIZATU GABEKOA - *RESTO SIN ANALIZAR*	102.557.777	77.537.916	75,6	60.497.590	59,0	18.890.135	18,4
	%	10,5	10,2		10,6		7,1	
	7. KAPITULUA GUZTIRA - *TOTAL CAPITULO 7*	**978.326.393**	**762.402.490**	**77,9**	**571.981.884**	**58,5**	**266.181.935**	**27,2**
	%	**100,0**	**100,0**		**100,0**		**100,0**	
8. FINANTZA-AKTIBOEN GEHIKUNTZA	ANALIZATUA - *ANALIZADO*	169.773.940	54.147.294	31,9	44.329.288	26,1	23.767.370	14,0
AUMENTO DE ACTIVOS FINANCIEROS	%	91,1	81,7		81,9		86,3	
	ANALIZATU GABEKOA - *RESTO SIN ANALIZAR*	16.652.380	12.145.835	72,9	9.770.835	58,7	3.768.735	22,6
	%	8,9	18,3		18,1		13,7	
	8. KAPITULUA GUZTIRA - *TOTAL CAPITULO 8*	**186.426.320**	**66.293.129**	**35,6**	**54.100.123**	**29,0**	**27.536.105**	**14,8**
	%	**100,0**	**100,0**		**100,0**		**100,0**	

EAEko ADMINISTRAZIO OROKORRA - *ADMINISTRACION GENERAL DE LA CAE*
GASTU-AURREKONTUAREN PARTIDA GARRANTZITSUEN ANALISIA 2011KO EKAINAREN 30EAN
ANALISIS DE LAS PARTIDAS MAS SIGNIFICATIVAS DEL PRESUPUESTO DE GASTOS A 30 DE JUNIO DE 2011
KAPITULUKAKO LABURPENA - *RESUMEN POR CAPITULOS*

Euroak
Euros

KAPITULUAK *CAPITULOS*		KREDITU EGUNERATUA *CREDITO ACTUALIZADO*	GASTU BAIMENAK *AUTORIZACIONES DE GASTOS* ZENBATEKOA *IMPORTE*	%	GASTU DISPOSIZIOAK *DISPOSICIONES DE GASTOS* ZENBATEKOA *IMPORTE*	%	AITORTUTAKO OBLIG. *OBLIGACIONES RECONOCID.* ZENBATEKOA *IMPORTE*	%
9. FINANTZA-PASIBOEN GUTXITZEA	ANALIZATUA - *ANALIZADO*	169.483.334	10.000.000	5,9	10.000.000	5,9	10.000.000	5,9
DISMINUCION DE PASIVOS FINANCIEROS	%	100,0	100,0		100,0		100,0	
	ANALIZATU GABEKOA - *RESTO SIN ANALIZAR*	0	0	-	0	-	0	-
	%	0,0	0,0		0,0		0,0	
	9. KAPITULUA GUZTIRA - *TOTAL CAPITULO 9*	**169.483.334**	**10.000.000**	**5,9**	**10.000.000**	**5,9**	**10.000.000**	**5,9**
	%	**100,0**	**100,0**		**100,0**		**100,0**	

EAEko ADMINISTRAZIO OROKORRA
GASTU-AURREKONTUAREN PARTIDA GARRANTZITSUEN ANALISIA
Sekziokako xehetasuna

ADMINISTRACIÓN GENERAL DE LA CAE
ANÁLISIS DE LAS PARTIDAS MÁS SIGNIFICATIVAS DEL PRESUPUESTO DE GASTOS
Detalle por secciones

EAEko ADMINISTRAZIO OROKORRA - *ADMINISTRACION GENERAL DE LA CAE*
GASTU-AURREKONTUAREN PARTIDA GARRANTZITSUEN ANALISIA 2011KO EKAINAREN 30EAN
ANALISIS DE LAS PARTIDAS MAS SIGNIFICATIVAS DEL PRESUPUESTO DE GASTOS A 30 DE JUNIO DE 2011
SEKZIOKAKO XEHETASUNA - *DETALLE POR SECCIONES*

00 SEKZIOA: LEGEBILTZARRA
SECCION 00: PARLAMENTO

Euroak
Euros

PROGRAMA *PROGRAMA*	CAC	PARTIDA *PARTIDA*	KREDITU EGUNERATUA *CREDITO ACTUALIZADO*	GASTU BAIMENAK *AUTORIZAC. DE GASTOS* ZENBATEKOA *IMPORTE*	%	GASTU DISPOSIZIOAK *DISPOSIC. DE GASTOS* ZENBATEKOA *IMPORTE*	%	AITORTUTAKO OBLIG. *OBLIG. RECONOCIDAS* ZENBATEKOA *IMPORTE*	%
1111 LEGEBILTZARRA *PARLAMENTO*									
	632	E.A.P.KO ZUZENBIDE PUBLIKOKO BESTE ERAK. BATZUEI *A OTROS ENTES DE DERECHO PUBLICO DEL SPV*	28.744.357	14.372.179	50,0	14.372.179	50,0	14.372.179	50,0
	729	E.A.P.KO ZUZENBIDE PUBLIKOKO BESTE ERAK. BATZUEI *A OTROS ENTES DE DERECHO PUBLICO DEL SPV*	1.685.175	842.588	50,0	842.588	50,0	842.588	50,0
		ANALIZATUA - *ANALIZADO*	30.429.532	15.214.766	50,0	15.214.766	50,0	15.214.766	50,0
		%	100,0	100,0		100,0		100,0	
		ANALIZATU GABEKOA - *RESTO SIN ANALIZAR*	0	0	-	0	-	0	-
		%	0,0	0,0		0,0		0,0	
		SEKZIOA GUZTIRA - *TOTAL SECCION*	**30.429.532**	**15.214.766**	**50,0**	**15.214.766**	**50,0**	**15.214.766**	**50,0**
		%	**100,0**	**100,0**		**100,0**		**100,0**	

EAEko ADMINISTRAZIO OROKORRA - *ADMINISTRACION GENERAL DE LA CAE*
GASTU-AURREKONTUAREN PARTIDA GARRANTZITSUEN ANALISIA 2011KO EKAINAREN 30EAN
ANALISIS DE LAS PARTIDAS MAS SIGNIFICATIVAS DEL PRESUPUESTO DE GASTOS A 30 DE JUNIO DE 2011
SEKZIOKAKO XEHETASUNA - *DETALLE POR SECCIONES*

01 SEKZIOA: JAURLARITZAREN LEHENDAKARITZA
SECCION 01: PRESIDENCIA DEL GOBIERNO

Euroak
Euros

PROGRAMA *PROGRAMA*	CAC	PARTIDA *PARTIDA*	KREDITU EGUNERATUA *CREDITO ACTUALIZADO*	GASTU BAIMENAK *AUTORIZAC. DE GASTOS* ZENBATEKOA *IMPORTE*	%	GASTU DISPOSIZIOAK *DISPOSIC. DE GASTOS* ZENBATEKOA *IMPORTE*	%	AITORTUTAKO OBLIG. *OBLIG. RECONOCIDAS* ZENBATEKOA *IMPORTE*	%
		LANGILE-GASTUAK GUZTIRA - *TOTAL GASTOS DE PERSONAL*	11.454.618	10.250.084	89,5	10.169.700	88,8	4.954.946	43,3
1121		LEHENDAKARITZA 01-SAIL. EGITURA ETA LAGUNTZA *ESTRUCTURA Y APOYO DEL DPTO. 01-PRESIDENCIA*							
	722	- INBERTSIO PROIEKTUAK LANTZIEGO UDALERRIAN *PROYECTOS DE INVERSIÓN EN EL MUNICIPIO DE LANCIEGO*	2.800.000	2.800.000	100,0	2.800.000	100,0	0	0,0
		- INBERTSIO PROIEKTUAK BIASTERI UDALERRIAN *PROYECTOS DE INVERSIÓN EN EL MUNICIPIO DE LABASTIDA*	2.500.000	2.500.000	100,0	2.500.000	100,0	0	0,0
1312		GARAPEN LANKIDETZA *COOPERACION AL DESARROLLO*							
	413	BIRKODIFIKAZIOA URTARRILAREN 18KO 6/2011 DEKRETUAREN ARABERA *RECODIFICACION SEGUN DECRETO 6/2011, DE 18 DE ENERO*	14.548.619	14.548.619	100,0	14.548.619	100,0	3.969.532	27,3
	713	BIRKODIFIKAZIOA URTARRILAREN 18KO 6/2011 DEKRETUAREN ARABERA *RECODIFICACION SEGUN DECRETO 6/2011, DE 18 DE ENERO*	36.427.518	36.427.518	100,0	36.427.518	100,0	1.257.039	3,5
3221		EMAKUMEEN AUKERA BERDINTASUNA SUSTATZEA *PROMOCION DE IGUALDAD OPORTUNIDADES PARA LA MUJER*							
	412	OHIKO GASTUETARAKO TRANSFERENTZIA EMAKUMEAREN EUSKAL INSTITUTUARI. *TRANSFERENCIA PARA GASTO CORRIENTE AL INSTITUTO VASCO DE LA MUJER.*	5.627.735	5.627.735	100,0	5.627.735	100,0	2.814.707	50,0
		ANALIZATUA - *ANALIZADO*	73.358.490	72.153.956	98,4	72.073.572	98,2	12.996.225	17,7
		%	77,4	81,7		84,0		73,0	
		ANALIZATU GABEKOA - *RESTO SIN ANALIZAR*	21.474.316	16.137.637	75,1	13.702.092	63,8	4.806.185	22,4
		%	22,6	18,3		16,0		27,0	
		SEKZIOA GUZTIRA - *TOTAL SECCION*	**94.832.806**	**88.291.593**	**93,1**	**85.775.663**	**90,4**	**17.802.409**	**18,8**
		%	**100,0**	**100,0**		**100,0**		**100,0**	

02 SEKZIOA: HERRIZAINGOA
SECCION 02: INTERIOR

Euroak
Euros

PROGRAMA *PROGRAMA*	CAC	PARTIDA *PARTIDA*	KREDITU EGUNERATUA *CREDITO ACTUALIZADO*	GASTU BAIMENAK *AUTORIZAC. DE GASTOS* ZENBATEKOA *IMPORTE*	%	GASTU DISPOSIZIOAK *DISPOSIC. DE GASTOS* ZENBATEKOA *IMPORTE*	%	AITORTUTAKO OBLIG. *OBLIG. RECONOCIDAS* ZENBATEKOA *IMPORTE*	%
		LANGILE-GASTUAK GUZTIRA - *TOTAL GASTOS DE PERSONAL*	448.264.691	445.589.768	99,4	445.504.516	99,4	225.410.223	50,3
2211 HERRIZAINGOA-02 SAILAREN EGITURA ETA LAGUNTZA *ESTRUCTURA Y APOYO DEL DPTO. 02-INTERIOR*									
	236	PUBLIZITATE-KANPAINAK ETA ERAKUNDE-KOMUNIKAZIOA: LARRIALDIEI AURRE EGITEA. *CAMPAÑAS PUBLICITARIAS Y COMUNICACION INSTITUCIONAL: ATENCION DE EMERGENCIAS.*	426.600	1.675.436	392,7	1.675.436	392,7	367.695	86,2
2223 ERTZAINTZA ZERBITZUAN *ERTZAINTZA EN SERVICIO*									
	215	- SOFTWARE-ALOKAIRUA. *ALQUILER DE SOFTWARE.*	5.900.000	43.693	0,7	43.693	0,7	43.693	0,7
		- ORACLE SOFTWAREA ERABILTZEKO LIZENTZIAK ESKURATZEA. *PROVISION DE LICENCIAS DE USO DE SOFTWARE ORACLE.*	143.524	6.463.648	4503,5	6.463.648	4503,5	1.808.511	1260,1
	216	BEREIZGARRIRIK GABEKO ETA HAUTESKUNDEETARAKO IBILGAILUEN ALOKAIRUA. *ARRENDAMIENTO VEHICULOS SIN DISTINTIVO Y ELECTORALES.*	3.604.384	3.592.598	99,7	3.592.598	99,7	1.786.870	49,6
	222	ZENTROAK ZAINTZEA, KONPONTZEA ETA MANTENTZEA. *CONSERVACION, REPARACION Y MANTENIMIENTO DE CENTROS.*	1.660.932	1.315.756	79,2	1.315.756	79,2	314.573	18,9
	223	- III INSTALAZIOA MANTENTZEA. *MANTENIMIENTO INSTALACIONES III.*	520.000	1.844.513	354,7	1.844.513	354,7	247.909	47,7
		- I, II ETA IV INSTALAZIOAK MANTENTZEA. *MANTENIMIENTO DE INSTALACIONES GENERALES I, II Y IV.*	1.813.250	0	0,0	0	0,0	0	0,0
		- ZENTROETAKO SEGURTASUN-SISTEMAK MANTENTZEA. *MANTENIMIENTO SISTEMAS DE SEGURIDAD EN CENTROS.*	2.100.000	2.202.511	104,9	2.192.511	104,4	491.718	23,4
		- ITELAZPI KOMUNIKAZIOEN AZPIEGITURAK ERABILTZEA. *UTILIZACION INFRAESTRUCTURAS DE COMUNICACIONES ITELAZPI.*	1.000.000	1.486.261	148,6	1.486.261	148,6	358.036	35,8
	225	- INFORMATIKA-EKIPOAK MANTENTZEA ETA KONPONTZEA. *MANTENIMIENTO Y REPARACION DE EQUIPOS INFORMATICOS.*	1.763.936	169.079	9,6	169.079	9,6	538	0,0
		- IRRATI-MUGIKORRAREN TERMINALEN ETA OSAGARRIEN KONPONKETA. *REPARACION TERMINALES Y ACCESORIOS DE RADIO MOVIL.*	159.300	1.599.365	1004,0	1.599.365	1004,0	752.577	472,4
	226	- POLIZIA-IBILGAILUETAKO ZUZKIDURA-MATERIALA BIRJATZEA. *REPOSICION DE MATERIAL DE DOTACION DE VEHICULOS POLICIALES.*	30.000	2.095.477	6984,9	883.628	2945,4	853.628	2845,4
		- IBAILGAILU-ATALEKO IBILGAILUETARAKO ASKOTARIKO ESKURAKETAK. *SUMINISTRO DIVERSO PARA VEHICULOS DE PARQUE MOVIL.*	2.994.000	378.916	12,7	3.916	0,1	3.916	0,1
	234	ASEGURUEN PRIMAK. *PRIMAS DE SEGUROS.*	1.826.953	1.832.982	100,3	1.832.982	100,3	1.626.145	89,0

02 SEKZIOA: HERRIZAINGOA
SECCION 02: INTERIOR

Euroak
Euros

PROGRAMA *PROGRAMA*	CAC	PARTIDA *PARTIDA*	KREDITU EGUNERATUA *CREDITO ACTUALIZADO*	GASTU BAIMENAK *AUTORIZAC. DE GASTOS* ZENBATEKOA *IMPORTE*	%	GASTU DISPOSIZIOAK *DISPOSIC. DE GASTOS* ZENBATEKOA *IMPORTE*	%	AITORTUTAKO OBLIG. *OBLIG. RECONOCIDAS* ZENBATEKOA *IMPORTE*	%
	237	- ENERGIA ELEKTRIKOA (AZPIEGITURAK). *ENERGIA ELECTRICA (INFAESTRUCTURAS).*	2.800.000	2.906.310	103,8	2.569.344	91,8	659.870	23,6
		- ARABA, BIZKAIA ETA GIPUZKOAKO LURRALDEETAKO ERREGAIA. *COMBUSTIBLE TERRITORIALES ARABA, BIZKAIA Y GIPUZKOA.*	1.600.000	21.419	1,3	21.419	1,3	21.419	1,3
		- GAS-HORNIDURA. *SUMINISTRO DE CARBURANTE.*	4.600.000	4.492.000	97,7	4.492.000	97,7	2.307.624	50,2
		- JANTZI BERRIAK ESKURATZEA. *SUMINISTRO NUEVA UNIFORMIDAD.*	1.400.000	2.925.000	208,9	2.750.000	196,4	562.455	40,2
		- UR-BOTILAK ESKURATZEA. *ADQUISICION DE BOTELLAS DE AGUA.*	10.000	1.537.462	15374,6	1.537.462	15374,6	530.326	5303,3
	238	- POLIZIA-ZENTROETAKO GARBIKETAK. *LIMPIEZAS CENTROS POLICIALES.*	7.518.841	7.518.841	100,0	7.518.841	100,0	1.711.479	22,8
		- ETSI 201671EN ARABERAKO KONEXIOAREN KONTRATAZIOA ORANGEREKIN. *CONTRATACION CONEXION SEGUN ETSI 201671 CON ORANGE.*	23.194	2.618.452	11289,3	2.618.452	11289,3	805.468	3472,7
		- LAGUNTZA TEKNIKOA INFORMATIKA- ETA TELEKOMUNIKAZIO-PROIEKTUAK MANTENTZEKO. *ASISTENCIA TECNICA PARA EL MANTENIMIENTO DE PROYECTOS DE INFORMATICA Y TELECOMUNICACIONES.*	2.045.308	217.749	10,6	159.929	7,8	47.640	2,3
		- TETRA SAREKO ZERBITZUAK MANTENTZEA ETA LAGUNTZEA. *MANTENIMIENTO Y SOPORTE DE SERVICIOS AVANZADOS EN RED TETRA.*	105.733	1.720.390	1627,1	1.720.390	1627,1	691.758	654,2
		- SISTEMEN LAGUNTZA TEKNIKOA. *ASISTENCIA TECNICA SISTEMAS.*	1.848.852	46.574	2,5	46.574	2,5	46.574	2,5
		- ARABAKO, BIZKAIKO ETA GIPUZKOAKO LURRALDEETAKO BIDAIAK ETA EGONALDI-GASTUAK. *LOCOMOCION Y GASTOS DE ESTANCIA TERRITORIALES ARABA, BIZKAIA Y GIPUZKOA.*	6.959.000	1.682.392	24,2	1.682.392	24,2	1.682.392	24,2
		- OIARTZUNGO SERGURTASUN ZERBITZUAK. *SERVICIOS DE SEGURIDAD DE OIARTZUN.*	1.124.966	2.499.977	222,2	1.699.977	151,1	689.852	61,3
		- ATENTATU-ARRISKUA DUTEN ERAIKINEN ZAINTZA ETA SEGURTASUNA. *VIGILANCIA Y SEGURIDAD INMUEBLES CON RIESGO DE ATENTADO.*	2.054.000	88.301.780	4299,0	31.726.614	1544,6	31.726.614	1544,6
		- LAGUNTZA ZERBITZUA. *SERVICIO ACOMPAÑAMIENTOS.*	88.300.000	89.480	0,1	89.480	0,1	89.480	0,1
		- SEGURTASUN ZERBITZUA ERANDIO GOIKOAN. *SERVICIO DE SEGURIDAD EN ERANDIO GOIKOA.*	854.483	3.754.483	439,4	854.483	100,0	506.513	59,3
	412	EUSKAL HERRIKO POLIZIA IKASTEGIA. *ACADEMIA DE LA POLICIA DE EUSKADI.*	11.500.000	2.875.000	25,0	2.875.000	25,0	2.875.000	25,0
	623	TETRA IRRATI MUGIKORRAREN SARERAKO ASKOTARIKO HORNIDURAK. *SUMINISTROS VARIOS PARA LA RED RADIO MOVIL TETRA.*	1.504.981	0	0,0	0	0,0	0	0,0

02 SEKZIOA: HERRIZAINGOA
SECCION 02: INTERIOR

Euroak
Euros

PROGRAMA *PROGRAMA*	CAC	PARTIDA *PARTIDA*	KREDITU EGUNERATUA *CREDITO ACTUALIZADO*	GASTU BAIMENAK *AUTORIZAC. DE GASTOS* ZENBATEKOA *IMPORTE*	%	GASTU DISPOSIZIOAK *DISPOSIC. DE GASTOS* ZENBATEKOA *IMPORTE*	%	AITORTUTAKO OBLIG. *OBLIG. RECONOCIDAS* ZENBATEKOA *IMPORTE*	%
	625	INFORMATIKA-/TELEKOMUNIKAZIO-EKIPOAK ESKURATZEA. *ADQUISICION EQUIPOS INFORMATICOS/TELECOMUNICACIONES .*	305.227	2.905.467	951,9	390.467	127,9	153.891	50,4
	626	- IBILGAILU BERRIAK HORNITZEA (SAILBURUORDETZAREN KABINETEA). *EQUIPAMIENTO DE NUEVOS VEHICULOS (GABINETE VICECONSEJERIA).*	2.250.000	4.769.000	212,0	2.450.000	108,9	0	0,0
		- POLIZIA-BEREIZGARRIDUN IBILGAILUAK ESKURATZEA. *ADQUISICION VEHICULOS CON DISTINTIVO POLICIAL.*	2.750.000	0	0,0	0	0,0	0	0,0
	629	HERRITARREN SEGURTASUNA ETA LURRALDEETAN ERTZAINTZAREN AGERPENA INDARTZEKO PLAN ESTRATEGIKORAKO SEGURTASUN EKIPO ETA ELEMENTUAK. *EQUIPOS Y ELEMENTOS DE SEGURIDAD PARA PLAN ESTRATEGICO DE REFUERZO DE SEGURIDAD CIUDADANA Y PRESENCIA TERRITORIAL.*	2.000.000	0	0,0	0	0,0	0	0,0
	632	- SIP BERRINGENIARITZA (POLIZIA-DATUEN SISTEMA ORDEZKATZEA). *REINGENIERIA SIP (SUSTITUCION DEL SISTEMA DE DATOS POLICIALES).*	2.500.000	632.454	25,3	632.454	25,3	198.933	8,0
		- SOFTWAREA GARATZEA. *DESARROLLO SOFWARE.*	4.420.000	5.600.316	126,7	1.366.435	30,9	0	0,0
	824	ERTZAINTZAKO LANGILEEN MAILEGUAK. *CREDITOS DE PERSONAL DE LA ERTZAINTZA.*	5.100.000	1.878.036	36,8	1.878.036	36,8	1.878.036	36,8
2231 LARRIALDIEI AURRE EGITEA *ATENCION DE EMERGENCIAS*									
	238	LARRIALDI-DEIAK ERANTZUTEA, BIDERATZEA ETA KUDEATZEA. *ATENCION, DESPACHO Y GESTION DE LLAMADAS DE EMERGENCIA.*	1.500.000	2.025.000	135,0	1.430.000	95,3	521.134	34,7
4611 HAUTESKUNDEAK *PROCESOS ELECTORALES*									
	454	EAEKO ALDERDI POLITIKOENTZAKO DIRU-LAGUNTZAK FUNTZIONAMENDU GASTU ARRUNTEI AURRE EGITEKO. *SUBVENCIONES A PARTIDOS POLITICOS DE LA COMUNIDAD AUTONOMA DE EUSKADI PARA LA ATENCION A SUS GASTOS DE FUNCIONAMIENTO ORDINARIO.*	6.300.000	6.300.000	100,0	6.300.000	100,0	6.300.000	100,0
5512 METEOROLOGIA ETA KLIMATOLOGIA *METEOROLOGIA Y CLIMATOLOGIA*									
	238	ZAINTZA ETA IRAGARPEN HIDROMETEOROLOGIKOA. *VIGILANCIA Y PREDICCION HIDROMETEOROLOGICA.*	775.000	1.777.539	229,4	1.777.539	229,4	764.616	98,7

EAEko ADMINISTRAZIO OROKORRA - *ADMINISTRACION GENERAL DE LA CAE*
GASTU-AURREKONTUAREN PARTIDA GARRANTZITSUEN ANALISIA 2011KO EKAINAREN 30EAN
ANALISIS DE LAS PARTIDAS MAS SIGNIFICATIVAS DEL PRESUPUESTO DE GASTOS A 30 DE JUNIO DE 2011
SEKZIOKAKO XEHETASUNA - *DETALLE POR SECCIONES*

02 SEKZIOA: HERRIZAINGOA
SECCION 02: INTERIOR

Euroak
Euros

PROGRAMA *PROGRAMA*	CAC	PARTIDA *PARTIDA*	KREDITU EGUNERATUA *CREDITO ACTUALIZADO*	GASTU BAIMENAK *AUTORIZAC. DE GASTOS* ZENBATEKOA *IMPORTE*	%	GASTU DISPOSIZIOAK *DISPOSIC. DE GASTOS* ZENBATEKOA *IMPORTE*	%	AITORTUTAKO OBLIG. *OBLIG. RECONOCIDAS* ZENBATEKOA *IMPORTE*	%
		ANALIZATUA - *ANALIZADO*	634.357.155	619.385.126	97,6	547.195.191	86,3	288.837.106	45,5
		%	89,8	93,0		93,6		95,4	
		ANALIZATU GABEKOA - *RESTO SIN ANALIZAR*	71.719.064	46.975.385	65,5	37.120.613	51,8	13.891.490	19,4
		%	10,2	7,0		6,4		4,6	
		SEKZIOA GUZTIRA - *TOTAL SECCION*	**706.076.219**	**666.360.511**	**94,4**	**584.315.804**	**82,8**	**302.728.596**	**42,9**
		%	**100,0**	**100,0**		**100,0**		**100,0**	

03 SEKZIOA: HEZKUNTZA, UNIBERTSITATE ETA IKERKETA
SECCION 03: EDUCACION, UNIVERSIDADES E INVESTIGACION

Euroak
Euros

PROGRAMA *PROGRAMA*	CAC	PARTIDA *PARTIDA*	KREDITU EGUNERATUA *CREDITO ACTUALIZADO*	GASTU BAIMENAK *AUTORIZAC. DE GASTOS* ZENBATEKOA *IMPORTE*	%	GASTU DISPOSIZIOAK *DISPOSIC. DE GASTOS* ZENBATEKOA *IMPORTE*	%	AITORTUTAKO OBLIG. *OBLIG. RECONOCIDAS* ZENBATEKOA *IMPORTE*	%
		LANGILE-GASTUAK GUZTIRA - *TOTAL GASTOS DE PERSONAL*	1.189.575.403	1.043.833.047	87,7	1.043.355.985	87,7	574.884.702	48,3
4211		HEZKUNTZA, U, I-03 SAIL. EGITURA ETA LAGUNTZA							
		ESTRUCTURA Y APOYO DEL DPTO. 03-EDUCACION, U. E I							
	632	INFORMAZIO-SISTEMAK GARATU ETA HOBETZEA	2.255.663	0	0,0	0	0,0	0	0,0
		DESARROLLO Y MEJORA DE SISTEMAS DE INFORMACION							
	824	LANGILERIARI EMANDAKO MAILEGUAK	3.000.000	1.019.853	34,0	1.019.853	34,0	1.019.853	34,0
		PRESTAMOS AL PERSONAL							
4221		HAUR ETA LEHEN HEZKUNTZA							
		EDUCACION INFANTIL Y PRIMARIA							
	217	BESTE MATERIAL IBILGETU BATZUEN ALOKAIRUAK.	1.482.080	0	0,0	0	0,0	0	0,0
		ALQUILERES OTRO INMOVILIZADO MATERIAL.							
	222	HAUR ETA LEHEN MAILAKO IKASTETXEETAKO OBRAK TXIKIAK	5.960.000	750.633	12,6	750.633	12,6	750.633	12,6
		OBRAS MENORES EN CENTROS DE EDUCACION INFANTIL Y PRIMARIA							
	225	IKASTETXE ETA BERRITZEGUNEETAKO TRESNA INFORMATIKOAK MANTENTZEA.	2.009.800	857.194	42,7	683.344	34,0	479.784	23,9
		MANTENIMIENTO DE EQUIPOS INFORMATICOS DE CENTROS DOCENTES Y DE APOYO.							
	237	- HAUR ETA LEHEN HEZKUNTZAKO IKASTETXE IHARDUERA GASTUAK.	2.377.301	0	0,0	0	0,0	0	0,0
		GASTOS DE FUNCIONAMIENTO DE LOS CENTROS DE EDUCACION INFANTIL Y PRIMARIA.							
		- HAUR ETA LEHEN HEZKUNTZAKO IKASTETXEEN IHARDUERA GASTUAK	29.031	3.189.148	10985,3	3.189.148	10985,3	3.189.148	10985,3
		GASTOS DE FUNCIONAMIENTO DE LOS CENTROS DE EDUCACION INFANTIL Y PRIMARIA							
	238	- IKASTETXEEN TESTULIBURUAK	2.510.000	0	0,0	0	0,0	0	0,0
		LIBROS DE TEXTO DE CENTROS DOCENTES							
		- HAUR ETA LEHEN HEZKUNTZAKO IKASTETXEEN IHARDUERA GASTUAK	1.484.200	0	0,0	0	0,0	0	0,0
		GASTOS DE FUNCIONAMIENTO DE LOS CENTROS DE EDUCACION INFANTIL Y PRIMARIA							
		- TELEKOMUNIKAZIO-AZPIEGITURAREN GASTUAK.	4.673.100	4.578.172	98,0	4.578.172	98,0	113.889	2,4
		GASTOS DE SOPORTE DE TELECOMUNICACIONES.							
		- INFORMATIKA ARLOKO LAGUNTZA TEKNIKOA.	2.873.994	2.533.428	88,2	2.533.428	88,2	800.521	27,9
		ASISTENCIA TECNICA EN EL AREA INFORMATICA.							
	416	HAURRESKOLAK KONTSORTZIOA FINANTZATZEA	40.400.000	40.400.000	100,0	40.400.000	100,0	27.000.000	66,8
		FINANCIACION DEL CONSORCIO "HAURRESKOLAK"							
	422	- HAUR HEZKUNTZAKO HITZARMENA UDALEKIN. 10/11 DEIALDIA	4.600.000	4.158.538	90,4	4.158.538	90,4	2.079.269	45,2
		CONVENIOS CON AYUNTAMIENTOS PARA LA EDUCACION INFANTIL. CONVOCATORIA 10/11							
		- HAUR HEZKUNTZARAKO HITZARMENA UDALEKIN. 11/12 DEIALDIA.	2.300.000	0	0,0	0	0,0	0	0,0
		CONVENIOS CON AYUNTAMIENTOS PARA LA EDUCACION INFANTIL. CONVOCATORIA 11/12.							

03 SEKZIOA: HEZKUNTZA, UNIBERTSITATE ETA IKERKETA
SECCION 03: EDUCACION, UNIVERSIDADES E INVESTIGACION

Euroak
Euros

PROGRAMA *PROGRAMA*	CAC	PARTIDA *PARTIDA*	KREDITU EGUNERATUA *CREDITO ACTUALIZADO*	GASTU BAIMENAK *AUTORIZAC. DE GASTOS* ZENBATEKOA *IMPORTE*	%	GASTU DISPOSIZIOAK *DISPOSIC. DE GASTOS* ZENBATEKOA *IMPORTE*	%	AITORTUTAKO OBLIG. *OBLIG. RECONOCIDAS* ZENBATEKOA *IMPORTE*	%
	454	- ERRETIRO AURRERATUENTZAKO DIRULAGUNTZAK ITUNPEKO HAUR ETA LEHEN HEZKUNTZAKO IKASTETXEEI.	1.180.414	1.485.925	125,9	1.485.925	125,9	776.949	65,8
		AYUDAS JUBILACIONES ANTICIPADAS EN CENTROS CONCERTADOS DE EDUCACION INFANTIL Y PRIMARIA.							
		- HEZKUNTZA-LAGUNTZAKO ESPEZIALISTAK. ITUNPEKO IKASTETXEAK. 10/11 IKASTURTEA	4.633.940	4.024.677	86,9	4.024.677	86,9	0	0,0
		ESPECIALISTAS DE APOYO EDUCATIVO - CENTROS CONCERTADOS. CURSO 10/11							
		- HEZKUNTZA-LAGUNTZAKO ESPEZIALISTAK. ITUNPEKO IKASTETXEAK. 11/12 IKASTURTEA.	3.635.089	3.675.000	101,1	0	0,0	0	0,0
		ESPECIALISTAS DE APOYO EDUCATIVO - CENTROS CONCERTADOS. CURSO 11/12.							
		- 0-3 URTEKOENTZAKO HAUR ESKOLA PRIBATUENTZAKO LAGUNTZAK. 10/11 DEIALDIA	21.043.165	21.043.166	100,0	21.043.166	100,0	0	0,0
		AYUDAS A ESCUELAS INFANTILES PRIVADAS 0-3 AÑOS. CONVOCATORIA 10/11							
		- 0-3 URTEKOENTZAKO HAUR ESKOLA PRIBATUENTZAKO LAGUNTZAK. 11/12 DEIALDIA.	8.718.500	0	0,0	0	0,0	0	0,0
		AYUDAS A ESCUELAS INFANTILES PRIVADAS 0-3 AÑOS. CONVOCATORIA 11/12.							
	455	HAUR ETA LEHEN HEZKUNTZAKO ITUNAK IKASTETXE PRIBATUEKIN	270.855.972	266.274.764	98,3	159.983.916	59,1	159.983.916	59,1
		CONCIERTOS EDUCATIVOS EN EL NIVEL DE EDUCACION INFANTIL Y PRIMARIA							
	623	LEHEN HEZKUNTZAKO IKASTETXE PUBLIKOETAKO INFORMATIKA-EKIPAMENDUA. BESTE INSTALAZIO BATZUK	1.832.000	0	0,0	0	0,0	0	0,0
		EQUIPAMIENTO INFORMATICO EN PRIMARIA -CENTROS PUBLICOS- OTRAS INSTALACIONES							
	624	HAUR ETA LEHEN HEZKUNTZAKO IKASTETXEEN EKIPAMENDURAKO ORDAINKETA-AGINDUA	3.126.480	3.070.125	98,2	3.070.125	98,2	3.070.125	98,2
		LIBRAMIENTO EQUIPAMIENTO CENTROS DE INFANTIL Y PRIMARIA							
	625	LEHEN HEZKUNTZAKO- IKASTETXE PUBLIKOETAKO INFORMATIKA-EKIPAMENDUA-INFORMAZIO-PROZESUETARAKO EKIPOAK	9.141.789	0	0,0	0	0,0	0	0,0
		EQUIPAMIENTO INFORMATICO EN PRIMARIA-CENTROS PUBLICOS-EQUIPOS PARA PROCESOS DE INFORMACION							
	641	- HAUR ETA LEHEN HEZKUNTZAKO OBRAK (A.K.).	19.513.425	16.250.512	83,3	16.250.512	83,3	5.196.651	26,6
		OBRAS EN CENTROS DE EDUCACION INFANTIL Y PRIMARIA (C.A).							
		- HAUR ETA LEHEN HEZKUNTZAKO IKASTEETXETAKO OBRAK.	1.600.000	1.078.474	67,4	531.524	33,2	0	0,0
		OBRAS EN CENTROS DE EDUCACION INFANTIL Y PRIMARIA.							
		- HAUR ETA LEHEN HEZKUNTZAKO IKASTEETXETAKO OBRAK	4.975.372	7.000.209	140,7	4.855.680	97,6	1.605.503	32,3
		OBRAS EN CENTROS DE EDUCACION INFANTIL Y PRIMARIA							
		- IKASTETXE BERRIEN ERAIKUNTZA	14.980.750	11.973.088	79,9	7.473.088	49,9	0	0,0
		CONSTRUCCION DE NUEVOS CENTROS ESCOLARES							
	722	- UDAL TITULARTASUNEKO IKASTETXEETAN KONPONKETA HANDIAK EGITEKO OBRAK.	13.402.194	9.673.942	72,2	9.673.942	72,2	3.437.553	25,6
		OBRAS DE GRAN REPARACION EN CENTROS DOCENTES DE TITULARIDAD MUNICIPAL.							

03 SEKZIOA: HEZKUNTZA, UNIBERTSITATE ETA IKERKETA
SECCION 03: EDUCACION, UNIVERSIDADES E INVESTIGACION

Euroak
Euros

PROGRAMA *PROGRAMA*	CAC	PARTIDA *PARTIDA*	KREDITU EGUNERATUA *CREDITO ACTUALIZADO*	GASTU BAIMENAK *AUTORIZAC. DE GASTOS* ZENBATEKOA *IMPORTE*	%	GASTU DISPOSIZIOAK *DISPOSIC. DE GASTOS* ZENBATEKOA *IMPORTE*	%	AITORTUTAKO OBLIG. *OBLIG. RECONOCIDAS* ZENBATEKOA *IMPORTE*	%
		- UDAL TITULARTASUNEKO IKASTETXEETAN KONPONKETA HANDIAK EGITEKO OBRAK (K.K.). *OBRAS DE GRAN REPARACION EN CENTROS DOCENTES DE TITULARIDAD MUNICIPAL (C.C.).*	2.409.210	1.909.210	79,2	0	0,0	0	0,0
	754	KOOPERATIBA-TITULARTASUNA DUTEN ITUNPEKO SAREKO IKASTETXEETAN INBERTSIOAK FINANTZATZEKO DIRU-LAGUNTZA. 04/15 HITZARMENA. *SUBVENCION PARA LA FINANCIACION DE INVERSION EN CENTROS EDUCATIVOS DE LA RED CONCERTADA CUYA TITULARIDAD REVISTA LA FORMA DE COOPERATIVA. CONVOCATORIA 04/15.*	1.774.479	1.774.478	100,0	1.774.478	100,0	443.620	25,0
4222 BIGARREN HEZKUNTZA ETA LANBIDE HEZIKETA *EDUCACION SECUNDARIA Y FORMACION PROFESIONAL*									
	222	BIGARREN HEZKUNTZA MAILAKO IKASTETXEETAKO OBRAK TXIKIAK *OBRAS MENORES EN CENTROS DE EDUCACION SECUNDARIA*	6.040.000	847.313	14,0	847.313	14,0	847.313	14,0
	237	- BIGARREN HEZKUNTZAKO IKASTETXEETAKO DBH-GELEN IHARDUERA GASTUAK. *GASTOS DE FUNCIONAMIENTO DE AULAS DE ESO EN CENTROS DE EDUCACION SECUNDARIA.*	2.529.400	1.381.328	54,6	1.381.328	54,6	1.381.328	54,6
		- BIGARREN HEZKUNTZAKO IKASTETXEETAKO BATXILERGO-GELEN IHARDUERA GASTUAK. *GASTOS DE FUNCIONAMIENTO DE AULAS DE BACHILLERATO EN CENTROS DE EDUCACION SECUNDARIA.*	1.636.250	5.688.012	347,6	5.688.012	347,6	5.688.012	347,6
		- BIGARREN HEZKUNTZAKO IKASTETXEETAKO LH-GELEN IHARDUERA GASTUAK. *GASTOS DE FUNCIONAMIENTO DE AULAS DE FP EN CENTROS DE EDUCACION SECUNDARIA.*	2.307.195	4.852.238	210,3	4.852.238	210,3	4.852.238	210,3
	238	- BMH-KO IKASTETXEETAKO DBH-KO GELEN GARBIKETAREN KONTRATAZIOA. URTARRILA-ABUZTUA *CONTRATACION DEL SERVICIO DE LIMPIEZA AULAS ESO EN CENTROS DE EDUCACION SECUNDARIA. ENERO-AGOSTO*	2.878.232	2.897.794	100,7	2.897.794	100,7	2.147.596	74,6
		- BMH-KO IKASTETXEETAKO DBH-KO GELEN GARBIKETAREN KONTRATAZIOA. IRAILA-ABENDUA. *CONTRATACION DEL SERVICIO DE LIMPIEZA AULAS ESO EN CENTROS DE EDUCACION SECUNDARIA. SEPTIEMBRE-DICIEMBRE.*	1.952.140	1.966.831	100,8	1.966.831	100,8	0	0,0
		- BMH-KO IKASTETXEETAKO BATXILERGO GELEN GARBIKETAREN KONTRATAZIOA. URTARRILA-ABUZTUA *CONTRATACION DEL SERVICIO DE LIMPIEZA AULAS DE BACHILLERATO EN CENTROS DE EDUCACION SECUNDARIA. ENERO-AGOSTO*	3.407.262	3.417.332	100,3	3.417.332	100,3	2.609.091	76,6
		- BMH-KO IKASTETXEETAKO BATXILERGO GELEN GARBIKETAREN KONTRATAZIOA. IRAILA-ABENDUA. *CONTRATACION DEL SERVICIO DE LIMPIEZA AULAS DE BACHILLERATO EN CENTROS DE EDUCACION SECUNDARIA. SEPTIEMBRE-DICIEMBRE.*	2.310.621	2.310.292	100,0	2.310.292	100,0	0	0,0

03 SEKZIOA: HEZKUNTZA, UNIBERTSITATE ETA IKERKETA
SECCION 03: EDUCACION, UNIVERSIDADES E INVESTIGACION

Euroak
Euros

PROGRAMA *PROGRAMA*	CAC	PARTIDA *PARTIDA*	KREDITU EGUNERATUA *CREDITO ACTUALIZADO*	GASTU BAIMENAK *AUTORIZAC. DE GASTOS* ZENBATEKOA *IMPORTE*	%	GASTU DISPOSIZIOAK *DISPOSIC. DE GASTOS* ZENBATEKOA *IMPORTE*	%	AITORTUTAKO OBLIG. *OBLIG. RECONOCIDAS* ZENBATEKOA *IMPORTE*	%
		- BIGARREN HEZKUNTZA MAILAKO IKASTETXEETAKO LH-KO GELEN GARBIKETAREN KONTRATAZIOA. URTARRILA-ABUZTUA *CONTRATACION DEL SERVICIO DE LIMPIEZA AULAS DE FORMACION PROFESIONAL EN CENTROS DE EDUCACION SECUNDARIA. ENERO-AGOSTO*	3.442.989	3.419.216	99,3	3.419.216	99,3	2.554.377	74,2
		- BIGARREN HEZKUNTZA MAILAKO IKASTETXEETAKO LH-KO GELEN GARBIKETAREN KONTRATAZIOA. IRAILA-ABENDUA. *CONTRATACION DEL SERVICIO DE LIMPIEZA AULAS DE FORMACION PROFESIONAL EN CENTROS DE EDUCACION SECUNDARIA. SEPTIEMBRE-DICIEMBRE.*	2.335.494	2.315.973	99,2	2.315.973	99,2	0	0,0
		- DBHKO IKASTETXEETAKO TESTULIBURUAK. *LIBROS TEXTO CENTROS ESO.*	1.965.000	0	0,0	0	0,0	0	0,0
		- BIGARREN HEZKUNTZAKO IKASTETXEETAKO DBH-GELEN IHARDUERA GASTUAK *GASTOS DE FUNCIONAMIENTO DE AULAS DE ESO EN CENTROS DE EDUCACION SECUNDARIA*	2.889.326	0	0,0	0	0,0	0	0,0
		- BIGARREN HEZKUNTZAKO IKASTETXEETAKO LH-GELEN IHARDUERA GASTUAK *GASTOS DE FUNCIONAMIENTO DE AULAS DE FP EN CENTROS DE EDUCACION SECUNDARIA*	1.806.558	0	0,0	0	0,0	0	0,0
		- TELEKOMUNIKAZIO-AZPIEGITURAREN GASTUAK. *GASTOS DE SOPORTE DE TELECOMUNICACIONES.*	3.115.400	2.925.633	93,9	2.925.633	93,9	74.470	2,4
		- INFORMATIKA ARLOKO LAGUNTZA TEKNIKOA. *ASISTENCIA TECNICA EN EL AREA INFORMATICA.*	1.837.471	1.663.911	90,6	1.663.911	90,6	514.269	28,0
	422	- LAUDIOKO UDAL-ESKOLAREKIKO HITZARMENA LH-KO GELAK FINANTZATZEKO *CONVENIO CON LA ESCUELA MUNICIPAL DE LLODIO PARA LA FINANCIACION DE AULAS DE FORMACION PROFESIONAL*	2.990.032	1.849.196	61,8	1.849.196	61,8	1.684.154	56,3
		- HASIERAKO LANBIDE PRESTAKUNTZAKO PROGRAMAK 10/11 UDALEN ALDEKO LAGUNTZAK. *AYUDAS A AYUNTAMIENTOS PARA EL PROGRAMA CUALIFICACION PROFESIONAL INICIAL 10/11*	6.209.793	5.377.415	86,6	5.377.415	86,6	4.562.655	73,5
		- HASIERAKO LANBIDE PRESTAKUNTZAKO PROGRAMAK 11/12 UDALEN ALDEKO LAGUNTZAK. *AYUDAS A AYUNTAMIENTOS PARA EL PROGRAMA CUALIFICACION PROFESIONAL INICIAL 11/12.*	3.836.900	3.836.900	100,0	0	0,0	0	0,0
	454	- IKASTETXE PRIBATUETAKO DIRU-LAGUNTZA OSAGARRIAK. 10/11 DEIALDIA *SUBVENCIONES COMPLEMENTARIAS CENTROS PRIVADOS. CONVOCATORIA 10/11*	1.530.082	1.350.482	88,3	1.350.482	88,3	0	0,0
		- HASIERAKO LANBIDE PRESTAKUNTZAKO PROGRAMAK 10/11 ERAKUNDEENTZAKO LAGUNTZAK *AYUDAS A ENTIDADES PROGRAMAS CUALIFICACION PROFESIONAL INICIAL 10/11*	4.761.900	2.311.728	48,5	2.311.728	48,5	1.961.466	41,2
		- HASIERAKO LANBIDE PRESTAKUNTZAKO PROGRAMAK 11/12 ERAKUNDEENTZAKO LAGUNTZAK. *AYUDAS A ENTIDADES PROGRAMAS CUALIFICACION PROFESIONAL INICIAL 11/12.*	2.453.100	2.453.100	100,0	0	0,0	0	0,0

03 SEKZIOA: HEZKUNTZA, UNIBERTSITATE ETA IKERKETA
SECCION 03: EDUCACION, UNIVERSIDADES E INVESTIGACION

Euroak
Euros

PROGRAMA *PROGRAMA*	CAC	PARTIDA *PARTIDA*	KREDITU EGUNERATUA *CREDITO ACTUALIZADO*	GASTU BAIMENAK *AUTORIZAC. DE GASTOS* ZENBATEKOA *IMPORTE*	%	GASTU DISPOSIZIOAK *DISPOSIC. DE GASTOS* ZENBATEKOA *IMPORTE*	%	AITORTUTAKO OBLIG. *OBLIG. RECONOCIDAS* ZENBATEKOA *IMPORTE*	%
		- LANBIDE PRESTAKUNTZAKO PROGRAMAK 10/11	1.235.289	2.807.821	227,3	2.807.821	227,3	2.382.394	192,9
		PROGRAMAS DE CUALIFICACION PROFESIONAL 10/11							
	455	- DERRIGORREZKO BIGARREN HEZKUNTZARAKO ITUNAK IKASTETXE PRIBATUEKIN	172.150.446	196.102.839	113,9	92.802.640	53,9	92.802.640	53,9
		CONCIERTOS EDUCATIVOS EN EL NIVEL DE EDUCACION SECUNDARIA OBLIGATORIA							
		- BATXILERGOKO ITUNAK IKASTETXE PRIBATUEKIN	52.366.701	35.750.923	68,3	35.750.923	68,3	35.750.923	68,3
		CONCIERTOS EDUCATIVOS EN EL NIVEL DE BACHILLERATO							
		- A EREDUAN HEZKUNTZAKO ITUNEN PAREKATZEA.	8.000.000	0	0,0	0	0,0	0	0,0
		EQUIPARACION CONCIERTOS EDUCATIVOS EN MODELO A.							
		- LANBIDE HEZIKETARAKO ITUNAK IKASTETXE PRIBATUEKIN	59.049.068	43.800.350	74,2	42.845.657	72,6	42.845.657	72,6
		CONCIERTOS EDUCATIVOS EN EL NIVEL DE FORMACION PROFESIONAL							
	622	- BIGARREN HEZKUNTZAKO IKASTETXEETAKO OBRAK - DBH.	4.894.710	3.807.677	77,8	3.807.677	77,8	1.189.593	24,3
		OBRAS EN CENTROS DE EDUCACION SECUNDARIA - ESO.							
		- BIGARREN HEZKUNTZAKO IKASTETXEETAKO OBRAK - DBH	3.794.495	3.056.887	80,6	149.139	3,9	0	0,0
		OBRAS EN CENTROS DE EDUCACION SECUNDARIA - ESO							
		- 057/09 EXP. BILBOKO IES BERTENDONA BHI-KO FATXADAREN BERRITZEA	0	4.502.081	-	2.167.150	-	307.382	-
		EXP 057/09 BILBAO IES BERTENDONA BHI REFORMA FACHADAS - OBRA							
		- BIGARREN HEZKUNTZAKO IKASTETXEETAKO OBRAK - LH.	2.000.000	0	0,0	0	0,0	0	0,0
		OBRAS EN CENTROS DE EDUCACION SECUNDARIA - FP.							
		- ENERGIA ERAGINKORTASUNAREN HOBEKUNTZA IKASTETXEETAN	3.000.000	3.000.000	100,0	0	0,0	0	0,0
		MEJORA EFICIENCIA ENERGETICA EN CENTROS EDUCATIVOS							
		- IKASTETXE BERRIEN ERAIKUNTZA	10.419.250	10.419.250	100,0	10.419.250	100,0	0	0,0
		CONSTRUCCION DE NUEVOS CENTROS EDUCATIVOS							
	623	AURREGITE-PLANAREN ONDORIOZKO INBERTSIOAK FINANTZATZEKO	1.545.484	0	0,0	0	0,0	0	0,0
		PARA LA FINANCIACION DE INVERSIONES DERIVADAS DEL PLAN DE PREVENCION							
	624	- BATXILERGOKO IKASTETXEEN EKIPAMENDURAKO ORDAINKETA-AGINDUA	1.773.258	1.720.307	97,0	1.720.307	97,0	1.720.307	97,0
		LIBRAMIENTO EQUIPAMIENTO CENTROS DE BACHILLERATO							
		- LANBIDE HEZIKETAKO IKASTETXE PUBLIKOETAN HEZIKETA-ZIKLOETARAKO EKIPAMENDUA-IKASTETXEEI IGORRIA	2.190.000	4.050.000	184,9	4.050.000	184,9	4.050.000	184,9
		EQUIPAMIENTO PARA CICLOS FORMATIVOS EN CENTROS PUBLICOS DE FORMACION PROFESIONAL-LIBRADO A LOS CENTROS							
		- INTEGRALEN SAREKO IKASTETXE PUBLIKOEN EKIPAMENDUA	1.800.000	726.300	40,4	726.300	40,4	726.300	40,4
		EQUIPAMIENTO CENTROS PUBLICOS RED CENTROS INTEGRALES DE FP							
	625	ESKOLA 2.0 PROGRAMA	1.500.000	0	0,0	0	0,0	0	0,0
		PROGRAMA ESKOLA 2.0							
	754	DIRU-LAGUNTZA, LANBIDE HEZIKETAKO ITUNPEKO IKASTETXEAK HORNITZEKO	2.108.000	0	0,0	0	0,0	0	0,0
		SUBVENCION PARA EQUIPAMIENTO EN CENTROS CONCERTADOS DE FORMACION PROFESIONAL							

03 SEKZIOA: HEZKUNTZA, UNIBERTSITATE ETA IKERKETA
SECCION 03: EDUCACION, UNIVERSIDADES E INVESTIGACION

Euroak
Euros

PROGRAMA *PROGRAMA*	CAC	PARTIDA *PARTIDA*	KREDITU EGUNERATUA *CREDITO ACTUALIZADO*	GASTU BAIMENAK *AUTORIZAC. DE GASTOS* ZENBATEKOA *IMPORTE*	%	GASTU DISPOSIZIOAK *DISPOSIC. DE GASTOS* ZENBATEKOA *IMPORTE*	%	AITORTUTAKO OBLIG. *OBLIG. RECONOCIDAS* ZENBATEKOA *IMPORTE*	%
4223 UNIBERTSITATEKO IRAKASKUNTZA *ENSEÑANZA UNIVERSITARIA*									
	429	- UPV/EHURI, EKARPEN ARRUNTA, BERE JARDUERA GARATZEKO. *A LA UPV/EHU APORTACION ORDINARIA, PARA EL DESARROLLO DE SU ACTIVIDAD.*	258.181.708	258.181.708	100,0	258.181.708	100,0	258.181.708	100,0
		- EHU/UPVRI: PROGRAMA-KONTRATUAK FINANTZATZEKO. *A LA UPV/EHU PARA LA FINANCIACION DE CONTRATOS-PROGRAMA.*	16.927.367	16.927.367	100,0	16.927.367	100,0	8.463.684	50,0
		- EHU/UPVRI: BANAKAKO ORDAINSARI-OSAGARRIAK FINANTZATZEKO. *A LA UPV/EHU PARA LA FINANCIACION DE COMPLEMENTOS RETRIBUTIVOS INDIVIDUALES.*	17.206.389	17.206.389	100,0	17.206.389	100,0	6.951.989	40,4
	454	- KONTRATATUAK. DEUSTUKO UNIBERTSITATEA PROGRAMA (UNIBERTSITATE-PLANA). *CONTRATOS PROGRAMA UNIVERSIDAD DE DEUSTO (PLAN UNIVERSITARIO).*	3.472.216	3.472.216	100,0	3.472.216	100,0	0	0,0
		- KONTRATUAK MONDRAGON UNIBERTSITATEA PROGRAMA (UNIBERTSITATE-PLANA). *CONTRATOS PROGRAMA UNIVERSIDAD MONDRAGON (PLAN UNIVERSITARIO).*	3.729.504	3.729.504	100,0	3.729.504	100,0	0	0,0
	729	- UPV/EHU-RI: OHIKO EKARPENA. *A LA UPV/EHU APORTACION ORDINARIA.*	12.500.000	12.500.000	100,0	12.500.000	100,0	12.500.000	100,0
		- UPV/EHURI. INBERTSIO ETA AZPIEGITUREN PROGRAMA. *A LA UPV/EHU. PROGRAMA DE INVERSION E INFRAESTRUCTURAS.*	16.848.546	16.848.546	100,0	16.848.546	100,0	2.197.941	13,0
		- EHU/UPVRI: PROGRAMA-KONTRATUAK FINANTZATZEKO. *A LA UPV/EHU PARA LA FINANCIACION DE CONTRATOS-PROGRAMA.*	14.240.949	14.240.949	100,0	14.240.949	100,0	7.120.475	50,0
	823	EUSKAMPUS *EUSKAMPUS*	4.000.000	4.000.000	100,0	0	0,0	0	0,0
4224 ARAUBIDE BEREZIKO IRAKASKUNTZAK *ENSEÑANZAS DE REGIMEN ESPECIAL*									
	415	GOI MAILAKO MUSIKA IKASTEGIA FUNDAZIOARENTZAKO DIRU-LAGUNTZAK *SUBVENCION MUSIKENE (FUNDACION CENTRO SUPERIOR DE MUSICA)*	9.629.367	9.629.367	100,0	9.629.367	100,0	7.222.025	75,0
	422	UDAL FINANTZIAZIOA ETA TITULARTASUNA DUTEN MUSIKA-IRAKASKUNTZETAKO IKASTEGIEI EMAN BEHARREKO DIRULAGUNTZA *SUBVENCION A CENTROS DE ENSEÑANZA MUSICAL DE TITULARIDAD MUNICIPAL Y FINANCIACION MUNICIPAL*	8.470.031	8.470.031	100,0	0	0,0	0	0,0
	454	UDAL FINANTZIAZIOA DUTEN MUSIKA-IRAKASKUNTZETAKO IKASTEGI PRIBATUEI EMAN BEHARREKO DIRULAGUNTZA *SUBVENCION A CENTROS DE ENSEÑANZA MUSICAL DE TITULARIDAD PRIVADA Y FINANCIACION MUNICIPAL*	1.716.680	1.716.680	100,0	0	0,0	0	0,0
	622	ESZENIKA INSTALAZIOEN ERAIKUNTZA ETA HORNIKUNTZA *ESZENIKA CONSTRUCCION DE INSTALACIONES Y EQUIPAMIENTO*	2.100.000	0	0,0	0	0,0	0	0,0

03 SEKZIOA: HEZKUNTZA, UNIBERTSITATE ETA IKERKETA
SECCION 03: EDUCACION, UNIVERSIDADES E INVESTIGACION

Euroak
Euros

PROGRAMA *PROGRAMA*	CAC	PARTIDA *PARTIDA*	KREDITU EGUNERATUA *CREDITO ACTUALIZADO*	GASTU BAIMENAK *AUTORIZAC. DE GASTOS* ZENBATEKOA *IMPORTE*	%	GASTU DISPOSIZIOAK *DISPOSIC. DE GASTOS* ZENBATEKOA *IMPORTE*	%	AITORTUTAKO OBLIG. *OBLIG. RECONOCIDAS* ZENBATEKOA *IMPORTE*	%
4225 HEZKUNTZA BERRITZEA ETA IRAKASLEAK ETENGABE PREST.									
INNOVACION EDUC. Y FORM. PERMAN. DEL PROFESORADO									
	452	IRAKASLEAK HIZKUNTZAK IKASTEKO PLANA- 11/12	1.500.000	1.136.618	75,8	1.136.618	75,8	0	0,0
		PLAN FORMACION EN IDIOMAS DEL PROFESORADO. 11/12							
4231 HEZKUNTZA SUSTAPENA									
PROMOCION EDUCATIVA									
	233	- ESKOLA GARRAIOA. URTARRILA-EKAINA	12.300.000	17.774.340	144,5	17.774.210	144,5	10.032.928	81,6
		TRANSPORTE ESCOLAR. ENERO-JUNIO							
		- ESKOLA GARRAIOA. IRAILA-ABENDUA.	8.400.000	907.091	10,8	0	0,0	0	0,0
		TRANSPORTE ESCOLAR. SEPTIEMBRE-DICIEMBRE.							
	238	- HERRI IKASTETXEEN KUDEAKETA ZUZENEKO JANTOKIEN ZERBITZUA. URTARRILA-EKAINA	25.414.932	16.119.324	63,4	16.119.324	63,4	16.119.324	63,4
		SERVICIO DE COMEDORES DE GESTION DIRECTA EN CENTROS PUBLICOS. ENERO-JUNIO							
		- HERRI IKASTETXEEN KUDEAKETA ZUZENEKO JANTOKIEN ZERBITZUA. IRAILA-ABENDUA.	15.643.748	0	0,0	0	0,0	0	0,0
		SERVICIO DE COMEDORES DE GESTION DIRECTA EN CENTROS PUBLICOS. SEPTIEMBRE-DICIEMBRE.							
		- ESKOLA-GARRAIOKO LAGUNTZAILEAK. URTARRILA-EKAINA	2.999.300	2.999.229	100,0	2.999.229	100,0	1.727.370	57,6
		ACOMPAÑANTES TRANSPORTE ESCOLAR. ENERO-JUNIO							
		- ESKOLA-GARRAIOKO LAGUNTZAILEAK. IRAILA-ABENDUA.	2.019.500	0	0,0	0	0,0	0	0,0
		ACOMPAÑANTES TRANSPORTE ESCOLAR. SEPTIEMBRE-DICIEMBRE.							
	453	- UNIBERTSITATEKOAK EZ DIREN BEKAK. 10/11 IKASTURTEA	28.013.000	27.369.828	97,7	24.106.719	86,1	24.106.719	86,1
		BECAS NO UNIVERSITARIAS. CURSO 10/11							
		- UNIBERTSITATEKOAK EZ DIREN BEKAK. 11/12 IKASTURTEA.	27.033.109	0	0,0	0	0,0	0	0,0
		BECAS NO UNIVERSITARIAS. CURSO 11/12.							
		- ATZERRIKO HIZKUNTZAK IKASTEKO BEKAK, BIGARREN HEZKUNTZAKO IKASLEENTZAT-MARKO ELEANITZA GARATZEA.	1.586.000	1.715.097	108,1	1.715.097	108,1	943.640	59,5
		BECAS PARA APRENDIZAJE DE IDIOMAS EXTRANJEROS PARA EL ALUMNADO DE EDUCACION SECUNDARIA-DESARROLLO DEL MARCO PLURILINGÜE.							
		- HEZKUNTZA BEHARRIZAN BEREZIEKIN ESKOLATUTAKO IKASLEENTZAKO LAGUNTZAK JANGELA ETA ESKOLA-GARRAIORAKO.	2.376.997	2.377.207	100,0	210	0,0	210	0,0
		AYUDAS PARA COMEDOR Y TRANSPORTE ESCOLAR A ALUMNOS CON NECESIDADES EDUCATIVAS ESPECIALES ESCOLARIZADOS.							
		- UNIBERTSITATE-BEKA OROKORRAK EGUNEKO GARRAIORAKO ETA DESGAITUAK GARRAITZEKO. 10-11 IKASTURTEA.	12.700.000	12.707.189	100,1	9.169.287	72,2	9.169.287	72,2
		BECAS UNIVERSITARIAS GENERAL DE TRANSPORTE DIARIO Y TRANSPORTE DISCAPACITADOS. CURSO 10/11							

03 SEKZIOA: HEZKUNTZA, UNIBERTSITATE ETA IKERKETA
SECCION 03: EDUCACION, UNIVERSIDADES E INVESTIGACION

Euroak
Euros

PROGRAMA *PROGRAMA*	CAC	PARTIDA *PARTIDA*	KREDITU EGUNERATUA *CREDITO ACTUALIZADO*	GASTU BAIMENAK *AUTORIZAC. DE GASTOS* ZENBATEKOA *IMPORTE*	%	GASTU DISPOSIZIOAK *DISPOSIC. DE GASTOS* ZENBATEKOA *IMPORTE*	%	AITORTUTAKO OBLIG. *OBLIG. RECONOCIDAS* ZENBATEKOA *IMPORTE*	%
		- UNIBERTSITATE-BEKA OROKORRAK EGUNEKO GARRAIORAKO ETA DESGAITUAK GARRAITZEKO. 11-12 IKASTURTEA. *BECAS UNIVERSITARIAS GENERAL DE TRANSPORTE DIARIO Y TRANSPORTE DISCAPACITADOS. CURSO 11/12.*	13.177.611	13.077.611	99,2	0	0,0	0	0,0
4715 HEZKUNTZA SISTEMAREN EUSKALDUNTZEA *EUSKALDUNIZACION DEL SISTEMA EDUCATIVO*									
	454	IRALE-RAKO DIRU LAGUNTZA IKASTETXE PRIBATUETAKO ORDEZKAPENAK FINANTZATZEKO *SUBVENCION PROGRAMA IRALE PARA SUSTITUCIONES EN CENTROS CONCERTADOS*	3.616.144	3.616.144	100,0	0	0,0	0	0,0
5412 IKERKETA *INVESTIGACION*									
	453	- IKERTZAILEENTZAKO PRESTAKUNTZA BEKAK 10/11 *BECAS DE FORMACION DE INVESTIGADORES 10/11*	9.827.699	9.572.076	97,4	9.276.195	94,4	9.177.799	93,4
		- IKERTZAILEENTZAKO PRESTAKUNTZA BEKAK 11/12. *BECAS DE FORMACION DE INVESTIGADORES 11/12.*	3.563.759	3.561.471	99,9	0	0,0	0	0,0
	454	IKERBASQUE FUNDAZIOAREKIN HITZARMENA. *CONVENIO CON LA FUNDACION IKERBASQUE.*	7.500.000	7.500.000	100,0	7.500.000	100,0	3.750.000	50,0
	729	- IKERKETA-TALDEAK. EUSKAL UNI. SISTEMA 2007/2012. *GRUPOS DE INVESTIGACION. SISTEMA UNIV. VASCO 2007/2012.*	2.930.688	2.881.829	98,3	2.881.829	98,3	2.881.829	98,3
		- IKERKETA-TALDEAK. EUSKAL UNI. SISTEMA 10/15 *GRUPOS DE INVESTIGACION. SISTEMA UNIV. VASCO 10/15.*	5.514.500	5.425.500	98,4	5.425.500	98,4	5.425.500	98,4
	754	- I2BASQUE PROGRAMA GARATZEKO DIRU-LAGUNTZA IKERBASQUE FUNDAZIOARENTZAT *SUBVENCION A LA FUNDACION IKERBASQUE PARA EL DESARROLLO DEL PROGRAMA I2BASQUE*	2.307.573	0	0,0	0	0,0	0	0,0
		- ZIENTZI EKIPAMENDUA *EQUIPAMIENTO CIENTIFICO*	1.500.000	1.000.000	66,7	0	0,0	0	0,0
5414 BERRIKUNTZARAKO FUNTSA *FONDO DE INNOVACION*									
	429	UPV/EHU-rako DIRU LAGUNTZA - DOKTOREEN KONTRATAZIORAKO SUSTAPENA *SUBVENCION UPV/EHU - FOMENTO CONTRATACION DE DOCTORES*	2.280.000	2.280.000	100,0	0	0,0	0	0,0
	729	IKERKETA TALDEEI LAGUNTZA *APOYOA GRUPOS DE INVESTIGACION*	2.340.909	2.340.909	100,0	0	0,0	0	0,0
	754	- IKERKUNTZARAKO HORNIKUNTZA - BASQUE CULINARY CENTER *INFRAESTRUCTURA INVESTIGACION - BASQUE CULINARY CENTER*	1.582.656	0	0,0	0	0,0	0	0,0
		- BERRIKUNTZARAKO FUNTSA - BERC PROGRAMA *FONDO DE INNOVACION PROGRAMA BERC*	6.321.991	6.321.991	100,0	6.321.991	100,0	4.549.129	72,0

EAEko ADMINISTRAZIO OROKORRA - *ADMINISTRACION GENERAL DE LA CAE*
GASTU-AURREKONTUAREN PARTIDA GARRANTZITSUEN ANALISIA 2011KO EKAINAREN 30EAN
ANALISIS DE LAS PARTIDAS MAS SIGNIFICATIVAS DEL PRESUPUESTO DE GASTOS A 30 DE JUNIO DE 2011
SEKZIOKAKO XEHETASUNA - *DETALLE POR SECCIONES*

03 SEKZIOA: HEZKUNTZA, UNIBERTSITATE ETA IKERKETA
SECCION 03: EDUCACION, UNIVERSIDADES E INVESTIGACION

Euroak
Euros

PROGRAMA *PROGRAMA*	CAC	PARTIDA *PARTIDA*	KREDITU EGUNERATUA *CREDITO ACTUALIZADO*	GASTU BAIMENAK *AUTORIZAC. DE GASTOS* ZENBATEKOA *IMPORTE*	%	GASTU DISPOSIZIOAK *DISPOSIC. DE GASTOS* ZENBATEKOA *IMPORTE*	%	AITORTUTAKO OBLIG. *OBLIG. RECONOCIDAS* ZENBATEKOA *IMPORTE*	%
		ANALIZATUA - *ANALIZADO*	2.609.888.070	2.318.768.922	88,8	2.029.819.945	77,8	1.386.005.833	53,1
		%	95,7	97,1		97,7		97,9	
		ANALIZATU GABEKOA - *RESTO SIN ANALIZAR*	116.853.575	68.771.209	58,9	48.414.605	41,4	29.016.627	24,8
		%	4,3	2,9		2,3		2,1	
		SEKZIOA GUZTIRA - *TOTAL SECCION*	**2.726.741.644**	**2.387.540.131**	**87,6**	**2.078.234.550**	**76,2**	**1.415.022.460**	**51,9**
		%	**100,0**	**100,0**		**100,0**		**100,0**	

04 SEKZIOA: EKONOMIA ETA OGASUNA
SECCION 04: ECONOMIA Y HACIENDA

Euroak
Euros

PROGRAMA *PROGRAMA*	CAC	PARTIDA *PARTIDA*	KREDITU EGUNERATUA *CREDITO ACTUALIZADO*	GASTU BAIMENAK *AUTORIZAC. DE GASTOS* ZENBATEKOA *IMPORTE*	%	GASTU DISPOSIZIOAK *DISPOSIC. DE GASTOS* ZENBATEKOA *IMPORTE*	%	AITORTUTAKO OBLIG. *OBLIG. RECONOCIDAS* ZENBATEKOA *IMPORTE*	%
		LANGILE-GASTUAK GUZTIRA - *TOTAL GASTOS DE PERSONAL*	19.823.506	19.130.912	96,5	19.063.472	96,2	9.410.711	47,5
5511 ESTATISTIKA *ESTADISTICA*									
	412	OHIZKO GASTUETARAKO EUSTATI EGIN BEHARREKO TRANSFERENTZIA. *TRANSFERENCIA AL IVE - GASTO CORRIENTE.*	11.631.309	5.818.968	50,0	5.818.968	50,0	5.818.968	50,0
6110 EKONOMIA ETA OGASU.-04 SAIL. EGITURA ETA LAGUNTZA *ESTRUCTURA Y APOYO DEL DPTO. 04-ECONOMIA Y HAC.*									
	238	LAGUNTZA TEKNIKOA (BANAKAKOA) - PROGRAMA KONTRATUA EJIEREKIN. *ASISTENCIA TECNICA (PERSONAL) - CONTRATO PROGRAMA CON EJIE.*	1.450.000	1.408.396	97,1	1.408.396	97,1	506.024	34,9
6112 ZERGA-POLITIKA *POLITICA FISCAL*									
	281	OHGZ ETA UDAL ZERGEN ORDAINKETA *PAGO IBI Y TRIBUTOS LOCALES*	2.500.000	2.316.756	92,7	2.316.756	92,7	2.316.756	92,7
6114 ONDARE ETA KONTRATAZIOA *PATRIMONIO Y CONTRATACION*									
	234	ONDARE ASEGURUKO POLIZAK. *POLIZAS DE SEGURO PATRIMONIALES.*	1.469.847	1.478.592	100,6	1.478.592	100,6	1.087.900	74,0
6311 FINANTZA-POLITIKA *POLITICA FINANCIERA*									
	238	DIRU-BILKETA BETEARAZLEAREN KOSTUA. BESTE ENPRESA BATZUK. *COSTE RECAUDACION EJECUTIVA. OTRAS EMPRESAS.*	2.200.000	2.202.891	100,1	2.202.891	100,1	1.097.871	49,9
	282	- BIRFINKAPEN ITUNAK. *CONVENIOS DE REFIANZAMIENTO.*	4.320.000	3.332.690	77,1	3.332.690	77,1	3.332.690	77,1
		- EMPRESA-LERROAREN ABAL BURUTZEA *EJECUCION AVALES LINEA EMPRESAS*	6.070.000	0	0,0	0	0,0	0	0,0
		ANALIZATUA - *ANALIZADO*	49.464.662	35.689.206	72,2	35.621.765	72,0	23.570.921	47,7
		%	79,9	86,3		87,4		90,6	
		ANALIZATU GABEKOA - *RESTO SIN ANALIZAR*	12.475.217	5.674.070	45,5	5.125.718	41,1	2.447.386	19,6
		%	20,1	13,7		12,6		9,4	
		SEKZIOA GUZTIRA - *TOTAL SECCION*	**61.939.879**	**41.363.276**	**66,8**	**40.747.483**	**65,8**	**26.018.307**	**42,0**
		%	**100,0**	**100,0**		**100,0**		**100,0**	

05 SEKZIOA: JUSTIZIA ETA HERRI ADMINISTRAZIOA
SECCION 05: JUSTICIA Y ADMINISTRACION PUBLICA

Euroak
Euros

PROGRAMA *PROGRAMA*	CAC	PARTIDA *PARTIDA*	KREDITU EGUNERATUA *CREDITO ACTUALIZADO*	GASTU BAIMENAK *AUTORIZAC. DE GASTOS* ZENBATEKOA *IMPORTE*	%	GASTU DISPOSIZIOAK *DISPOSIC. DE GASTOS* ZENBATEKOA *IMPORTE*	%	AITORTUTAKO OBLIG. *OBLIG. RECONOCIDAS* ZENBATEKOA *IMPORTE*	%
		LANGILE-GASTUAK GUZTIRA - *TOTAL GASTOS DE PERSONAL*	128.347.653	111.841.713	87,1	111.256.923	86,7	62.579.009	48,8
1211		JUSTIZIA ETA H AD.-05 SAIL. EGITURA ETA LAGUNTZA							
		ESTRUCTURA Y APOYO DEL DPTO. 05-JUSTICIA Y A. PUB							
	238	EJIE, S.A. BALTZUAK EGIN BEHARREKO ZENBAIT LAN.	2.778.948	2.708.094	97,5	2.708.094	97,5	1.210.414	43,6
		TRABAJOS VARIOS EJIE, S.A.- CONTRATO PROGRAMA.							
1212		ZERBITZU OROKORRAK							
		SERVICIOS GENERALES							
	238	- EGOITZETAKO GARBIKETA.	2.794.000	2.644.000	94,6	2.644.000	94,6	851.546	30,5
		LIMPIEZA EDIFICIOS SEDE.							
		- EGOITZETAKO SEGURTASUNA.	2.130.000	2.103.513	98,8	2.103.513	98,8	753.918	35,4
		SEGURIDAD EDIFICIOS SEDE.							
		- POSTA BIDEZKO KOMUNIKAZIOAK.	3.000.000	2.735.000	91,2	1.235.000	41,2	977.800	32,6
		COMUNICACIONES POSTALES.							
1213		F. PUBLIKOA, LANGILEEN HAUTAKETA ETA PRESTAKUNTZA							
		FUNCION PUBLICA, SELECCION Y FORMACION PERSONAL							
	238	EIZU PROIEKTUA.	2.637.550	0	0,0	0	0,0	0	0,0
		PROYECTO EIZU.							
	632	EAE-KO ADMINIST. GIZA BALIABIDEEN SISTEMARAKO SAP, HCM ETA BW ARLOEN EZARPENA	1.221.375	1.506.607	123,4	1.506.437	123,3	0	0,0
		IMPLANTACIÓN DE LAS AREAS SAP HCM Y BW PARA SISTEMA RRHH DE LA ADMON PAIS VASCO							
1214		INFORMATIKA ETA TELEKOMUNIKAZIOAK							
		INFORMATICA Y TELECOMUNICACIONES							
	218	OINARRIZKO LANPOSTU OFIMATIKOAN SARTUTA EZ DAUDEN LIZENTZIEN MANTENTZE-LANAK.	1.150.000	1.874.638	163,0	1.874.638	163,0	781.253	67,9
		MANTENIMIENTO DE LICENCIAS NO INTEGRADAS EN PUESTO OFIMATICO BASICO.							
	238	- USTIAPEN ZERBITZUA.	11.500.000	11.500.000	100,0	11.500.000	100,0	4.791.666	41,7
		SERVICIO DE EXPLOTACION.							
		- AMANKOMUNEKO PROIEKTUAK.	9.224.263	9.224.263	100,0	9.224.263	100,0	0	0,0
		PROYECTOS COMUNES.							
		- Sistema-Ingenieritza	4.000.000	4.000.000	100,0	4.000.000	100,0	1.666.667	41,7
		Ingeniería de Sistemas							
		- SARE KORPORATIVO ADMINISTRATIBOAREN KOMUNIKAZIOAK.	3.900.000	3.816.562	97,9	3.816.562	97,9	1.040.565	26,7
		COMUNICACIONES RED CORPORATIVA ADMINISTRATIVA.							
1411		JUSTIZI ADMINISTRAZIOA							
		ADMINISTRACION DE JUSTICIA							

05 SEKZIOA: JUSTIZIA ETA HERRI ADMINISTRAZIOA
SECCION 05: JUSTICIA Y ADMINISTRACION PUBLICA

Euroak
Euros

PROGRAMA *PROGRAMA*	CAC	PARTIDA *PARTIDA*	KREDITU EGUNERATUA *CREDITO ACTUALIZADO*	GASTU BAIMENAK *AUTORIZAC. DE GASTOS* ZENBATEKOA *IMPORTE*	%	GASTU DISPOSIZIOAK *DISPOSIC. DE GASTOS* ZENBATEKOA *IMPORTE*	%	AITORTUTAKO OBLIG. *OBLIG. RECONOCIDAS* ZENBATEKOA *IMPORTE*	%
	215	ORDENAGAILU ETA INPRIMAGAILUEN ALOKAIRUA. *RENTING DE PCS E IMPRESORAS.*	1.724.000	1.724.000	100,0	1.724.000	100,0	0	0,0
	237	ENERGIA ELEKTRIKOA. *ENERGIA ELECTRICA.*	1.518.030	1.519.043	100,1	1.519.043	100,1	195.186	12,9
	238	- LOKALEN ETA BESTE BATZUEN GARBIKETA. *LIMPIEZA DE LOCALES Y OTROS.*	2.500.000	3.034.000	121,4	3.034.000	121,4	1.111.765	44,5
		- JUSTIZIA JAUREGIEN ZAINTZA ETA BESTELAKOAK. *VIGILANCIA PALACIOS DE JUSTICIA Y OTROS.*	2.720.328	1.946.893	71,6	1.946.893	71,6	710.123	26,1
		- TELEFONO BIDEZKO KOMUNIKAZIOEN SARE JUDIZIALA. *RED JUDICIAL DE COMUNICACIONES TELEFONICAS.*	1.945.620	1.945.620	100,0	1.945.620	100,0	468.918	24,1
		- APLIKAZIO INFORMATIKOEN MANTENIMENDU BEHARRAK ETA BESTE BATZUK. *NECESIDADES DE MANTENIMIENTO DE APLICACIONES INFORMATICAS Y OTROS.*	4.084.000	2.404.384	58,9	2.404.384	58,9	35.916	0,9
	622	- ERAIKIN JUDIZIALAK BIRGAITU ETA ERAIKITZEA. *REHABILITACION Y CONSTRUCCION DE EDIFICIOS JUDICIALES.*	2.082.000	0	0,0	0	0,0	0	0,0
		- ANTOLAKETA-PLANA. GETXOKO JUSTIZIA JAUREGIA HANDITZEA. *PLAN ORGANIZATIVO. AMPLIACION DEL PALACIO DE JUSTICIA DE GETXO.*	2.205.000	2.424.636	110,0	2.324.636	105,4	86.263	3,9
	632	INBERTSIO BERRIAK APLIKAZIO INFORMATIKOTAN. *NUEVAS INVERSIONES EN APLICACIONES INFORMATICAS.*	1.144.380	1.591.400	139,1	1.591.400	139,1	305.672	26,7
1412 JUSTIZIA *JUSTICIA*									
	238	- ANDOIUKO ZENTROA. *CENTRO ANDOIU.*	1.540.000	1.946.124	126,4	1.946.124	126,4	1.002.674	65,1
		- URIBARRI IKASTEGIA. *CENTRO URIBARRI.*	1.712.733	1.778.235	103,8	1.778.235	103,8	1.066.941	62,3
	454	ABOKATUEN ELKARGOA. DOAKO LAGUNTZA JURIDIKOA. 2010KO BIGARREN SEIHILEKOA ETA 2011KO LEHENENGOA. *COLEGIO DE ABOGADOS. ASISTENCIA JURIDICA GRATUITA. SEGUNDO SEMESTRE 2010 Y PRIMERO 2011.*	12.836.652	10.959.532	85,4	4.875.348	38,0	4.875.348	38,0
4712 ADMINISTRAZIO PUBLIKOAREN HIZKUNTZA NORMALKUNTZA *NORMALIZACION LINGÜISTICA DE LA ADMON. PUBLICA*									
	412	HAEERENTZAKO TRANSFERENTZIA. EUSKALDUNTZEA ETA HIZKUNTZA NORMALKUNTZA. *TRANSFERENCIA AL IVAP. EUSKALDUNIZACION Y NORMALIZACION LINGÜISTICA.*	13.673.000	13.673.000	100,0	13.673.000	100,0	6.836.500	50,0
5211 EUSKADI INFORMAZIOAREN GIZARTEAN PLANA *PLAN EUSKADI EN LA SOCIEDAD DE LA INFORMACION*									
	238	- KZGUNEA. *KZGUNEA.*	8.350.000	8.350.000	100,0	0	0,0	0	0,0

EAEko ADMINISTRAZIO OROKORRA - *ADMINISTRACION GENERAL DE LA CAE*
GASTU-AURREKONTUAREN PARTIDA GARRANTZITSUEN ANALISIA 2011KO EKAINAREN 30EAN
ANALISIS DE LAS PARTIDAS MAS SIGNIFICATIVAS DEL PRESUPUESTO DE GASTOS A 30 DE JUNIO DE 2011
SEKZIOKAKO XEHETASUNA - *DETALLE POR SECCIONES*

05 SEKZIOA: JUSTIZIA ETA HERRI ADMINISTRAZIOA
SECCION 05: JUSTICIA Y ADMINISTRACION PUBLICA

Euroak
Euros

PROGRAMA *PROGRAMA*	CAC	PARTIDA *PARTIDA*	KREDITU EGUNERATUA *CREDITO ACTUALIZADO*	GASTU BAIMENAK *AUTORIZAC. DE GASTOS* ZENBATEKOA *IMPORTE*	%	GASTU DISPOSIZIOAK *DISPOSIC. DE GASTOS* ZENBATEKOA *IMPORTE*	%	AITORTUTAKO OBLIG. *OBLIG. RECONOCIDAS* ZENBATEKOA *IMPORTE*	%
		- "BERRIKUNTZA PUBLIKOAREN PLANA" PROIEKTUAK. *PROYECTOS "PLAN DE INNOVACION PUBLICA".*	2.967.537	3.146.397	106,0	2.957.777	99,7	31.835	1,1
	632	2010EKO APARTEKO PLANAREN KREDITU GERAKINAK *REMANENTES DE CREDITO DEL PLAN EXTRA 2010*	2.810.000	2.810.000	100,0	2.810.000	100,0	0	0,0
		ANALIZATUA - *ANALIZADO*	236.497.069	213.207.656	90,2	196.399.892	83,0	91.379.979	38,6
		%	78,0	80,8		81,8		82,8	
		ANALIZATU GABEKOA - *RESTO SIN ANALIZAR*	66.652.207	50.641.333	76,0	43.645.625	65,5	18.992.837	28,5
		%	22,0	19,2		18,2		17,2	
		SEKZIOA GUZTIRA - *TOTAL SECCION*	**303.149.276**	**263.848.989**	**87,0**	**240.045.517**	**79,2**	**110.372.816**	**36,4**
		%	**100,0**	**100,0**		**100,0**		**100,0**	

06 SEKZIOA: ETXEBIZITZA, HERRI LAN ETA GARRAIOAK
SECCION 06: VIVIENDA, OBRAS PUBLICAS Y TRANSPORTES

Euroak
Euros

PROGRAMA *PROGRAMA*	CAC	PARTIDA *PARTIDA*	KREDITU EGUNERATUA *CREDITO ACTUALIZADO*	GASTU BAIMENAK *AUTORIZAC. DE GASTOS* ZENBATEKOA *IMPORTE*	%	GASTU DISPOSIZIOAK *DISPOSIC. DE GASTOS* ZENBATEKOA *IMPORTE*	%	AITORTUTAKO OBLIG. *OBLIG. RECONOCIDAS* ZENBATEKOA *IMPORTE*	%
		LANGILE-GASTUAK GUZTIRA - *TOTAL GASTOS DE PERSONAL*	17.248.893	16.283.534	94,4	16.226.170	94,1	8.012.144	46,5
4312 ETXEBIZITZA *VIVIENDA*									
	238	- MANTENTZE ZERBITZUA: ETXEBIDE, ETXELAGUNTZA, BIZILAGUN, ERAIKAL, ETXEBIZITZAREN BEHATOKIA, ETXEBIZITZA SOZIALAK ETA LABORATEGIA. *MANTENIMIENTO ETXEBIDE, ETXELAGUNTZA, BIZILAGUN, ERAIKAL , OBSERVATORIO DE LA VIVIENDA, VIVIENDAS SOCIALES Y LABORATORIO.*	1.616.758	1.661.502	102,8	1.661.502	102,8	270.309	16,7
		- ALOKAIRUKO ETXEBIZITZEN PARKE PUBLIKOAREN KUDEAKETA-GASTUAK. ALOKABIDE, S.A. *GASTOS GESTION PARQUE PUBLICO VIVIENDAS EN ALQUILER. ALOKABIDE, S.A.*	1.600.000	485.096	30,3	485.096	30,3	5.096	0,3
	385	ETXEBIZITZA FINANTZA-ERATORRIEN ONDORIOZKO GASTUAK 2011. *GASTOS POR DERIVADOS FINANCIEROS VIVIENDA 2011.*	6.263.000	7.291	0,1	7.291	0,1	7.291	0,1
	414	ALOKAIRUKO ETXEBIZITZEN KUDEAKETARAKO SOZIETATEA, S.A. *SOCIEDAD DE GESTION DE VIVIENDAS EN AQUILER, S.A.*	21.643.934	21.643.934	100,0	21.643.934	100,0	16.232.951	75,0
	621	- SAILAK LURZORUA ESKURATZEA. *OBTENCION DE SUELO POR PARTE DEL DEPARTAMENTO.*	7.274.347	1.773.769	24,4	1.449.329	19,9	634.880	8,7
		- URBANIZATZEKO OBRAK, LEIOANDI 38 HIRIGINTZA SEKTOREKO F-0 ETA 1A LEIOA. *OBRAS URBANIZACION, SECTOR RESIDENCIAL 38 LEIOANDI, F-0 Y 1A LEIOA.*	2.593.641	2.593.640	100,0	2.593.640	100,0	276.002	10,6
		- URBANIZAZIO OBRAK, LURZORU PUBLIKOKO BIZITEGIA-AREATAN. *OBRAS DE URBANIZACION EN AREAS RESIDENCIALES DE SUELO PUBLICO.*	1.000.000	2.212.716	221,3	2.042.697	204,3	684.127	68,4
		- SAILAK LURZORUA LORTZEA *OBTENCION DE SUELO POR EL DEPARTAMENTO*	7.890.935	0	0,0	0	0,0	0	0,0
	622	- BABES PUBLIKOKO 44 ETXEBIZITZA EROSTEA ETA SUSTATZEA GOROSTIDI VOITH TOLOSAN *COMPRA PROMOCION 44 VIVIENDAS SOCIALES GOROSTIDI VOITH TOLOSA*	0	2.405.519	-	2.405.519	-	0	-
		- ETXEBIZITZA SUSTAPENAK EROSTEA *COMPRA PROMOCIONES DE VIVIENDA*	0	2.303.003	-	0	-	0	-
		- 38 ETXEBIZITZA SOZIAL, ERANSKINAK ERAIKI ETA URBANIZATU, 42.AREAN, (MARIATATS) BEASAIN. *CONSTRUCCION 38 VIVIENDAS SOCIALES, ANEJOS Y URBANIZACION, AREA 42, (MARIARATS) BEASAIN.*	2.562.956	2.562.955	100,0	2.562.955	100,0	385.760	15,1
		- 70 ETXEBIZITZA ERAIKI, A-4 LURZATIAN, MORLANS POLIGONOAN. DONOSTIA-SAN SEBASTIAN. *CONSTRUCCION 70 VIVIENDAS, PARCELA A-4, POLIGONO MORLANS, DONOSTIA-SAN SEBASTIAN.*	3.829.458	3.829.457	100,0	3.829.457	100,0	1.009.526	26,4

06 SEKZIOA: ETXEBIZITZA, HERRI LAN ETA GARRAIOAK
SECCION 06: VIVIENDA, OBRAS PUBLICAS Y TRANSPORTES

Euroak
Euros

PROGRAMA *PROGRAMA*	CAC	PARTIDA *PARTIDA*	KREDITU EGUNERATUA *CREDITO ACTUALIZADO*	GASTU BAIMENAK *AUTORIZAC. DE GASTOS* ZENBATEKOA *IMPORTE*	%	GASTU DISPOSIZIOAK *DISPOSIC. DE GASTOS* ZENBATEKOA *IMPORTE*	%	AITORTUTAKO OBLIG. *OBLIG. RECONOCIDAS* ZENBATEKOA *IMPORTE*	%
		- 24 ETXEBIZITZA SOZIAL ETA HAIEN ERANSKINAK ERAIKI, SAN JUAN ROMPEOLAS, BL-2, SANTURTZI. *CONSTRUCCION 24 VIVIENDAS SOCIALES Y ANEJOS, SAN JUAN ROMPEOLAS, BL-2, SANTURTZI.*	3.150.253	2.047.249	65,0	2.047.249	65,0	301.693	9,6
		- 59 ETXEBIZITZA ERAIKI, GALINDO ALDEA, 3. EREMUA, 25-26-27. BLOKEAK, PORMETXETA BARAKALDO. *CONSTRUCCION 59 VIVIENDAS AREA GALINDO, ZONA 3, BLOQUE 25-26-27, PORMETXETA BARAKALDO.*	2.523.365	2.523.365	100,0	2.523.365	100,0	374.791	14,9
		- 44 ETXEBIZITZA ERAIKI, BIRGAITZE INTEGRATUKO AREAKO 1. EUN, TXABARRI, SESTAO. *CONSTRUCCION DE 44 VIVIENDAS, U.E.1 DEL AREA REHABILITACION INTEGRAL, TXABARRI, SESTAO.*	2.500.000	1.122.247	44,9	1.122.247	44,9	0	0,0
		- OBRA BERRIA, ERAIKUNTZA ETA ZERBITZU PROFESIONALAK. *OBRA NUEVA, EDIFICACION Y SERVICIOS PROFESIONALES.*	848.509	1.537.741	181,2	1.039.655	122,5	309.256	36,4
		- ETXEBIZITEN ETA ZUZKIDURA-BIZITOKIEN SUSTAPENA *PROMOCION DE VIVIENDA Y ALOJAMIENTOS DOTACIONALES*	2.500.000	0	0,0	0	0,0	0	0,0
	714	- VISESA, ERAIKUNTZAK FINANTZATZEA. 2009KO PROGRAMA-KONTRATUA. *FINANCIACION EDIFICACIONES VISESA. CONTRATO-PROGRAMA 2009.*	8.951.803	8.951.803	100,0	8.951.803	100,0	0	0,0
		- VISESA, ERAIKUNTZAK FINANTZATZEA. 2010KO PROGRAMA-KONTRATUA. *FINANCIACION EDIFICACIONES VISESA. CONTRATO-PROGRAMA 2010.*	3.274.000	3.274.000	100,0	3.274.000	100,0	29.399	0,9
		- ALOKAIRUKO ETXEBIZITZEN KUDEAKETARAKO SOZIETATEA, S.A., ALOKATZEKO SUSTAPENAK EROSI. *SOCIEDAD PUBLICA DE GESTION DE VIVIENDAS EN ALQUILER, S.A., COMPRA DE PROMOCIONES PARA ALQUILER.*	6.600.000	0	0,0	0	0,0	0	0,0
		- VISESA. 2008KO PROGRAMA-KONTRATUA *VISESA. CONTRATO PROGRAMA 2008*	15.788.581	0	0,0	0	0,0	0	0,0
	722	- AUZOAK ETA HIRIAK BERRITZEKO PROGRAMA. *PROGRAMA DE REFORMA DE BARRIOS Y RENOVACION URBANA.*	2.169.352	0	0,0	0	0,0	0	0,0
		- IRISGARRITASUN-HITZARMENAK 2010. *CONVENIOS ACCESIBILIDAD 2010.*	1.998.000	1.998.000	100,0	1.998.000	100,0	163.082	8,2
		- ALOKAIRURAKO 70 BOE SUSTATZEKO, MORLANS BEHERA P.A-3 (A.300/AM.09.3)-AM09, DONOSTIA. *PROMOCION 70 VPO PARA ARRENDAMIENTO, P. A-3 (A.300/AM.09.3)-AM.09, MORLANS-BEHERA, DONOSTIA.*	1.720.000	1.720.000	100,0	1.720.000	100,0	0	0,0
		- ALOKATZEKO SUSTATUTAKO ETXEBIZITZAK, 2011. *VIVIENDAS PROMOVIDAS ALQUILER, 2011.*	7.173.004	7.458.004	104,0	1.317.000	18,4	0	0,0
	751	SESTAO BERRI 2010 TXABARII DIRULAGUNTZAK *SUBVENCIONES SESTAO BERRI 2010 TXABARRI*	2.000.000	2.000.000	100,0	2.000.000	100,0	0	0,0

06 SEKZIOA: ETXEBIZITZA, HERRI LAN ETA GARRAIOAK
SECCION 06: VIVIENDA, OBRAS PUBLICAS Y TRANSPORTES

Euroak
Euros

PROGRAMA *PROGRAMA*	CAC	PARTIDA *PARTIDA*	KREDITU EGUNERATUA *CREDITO ACTUALIZADO*	GASTU BAIMENAK *AUTORIZAC. DE GASTOS* ZENBATEKOA *IMPORTE*	%	GASTU DISPOSIZIOAK *DISPOSIC. DE GASTOS* ZENBATEKOA *IMPORTE*	%	AITORTUTAKO OBLIG. *OBLIG. RECONOCIDAS* ZENBATEKOA *IMPORTE*	%
	752	- FINANTZA-HITZARMENEKO SOROSPENAK 90/2010 *SUBSIDIOS CONVENIO FINANCIERO 90/2010.*	10.638.000	6.554.699	61,6	6.554.699	61,6	1.902.623	17,9
		- FINANTZA-HITZARMENEKO SOROSPENAK 2011. *SUBSIDIOS CONVENIO FINANCIERO 2011.*	1.600.000	1.600.000	100,0	0	0,0	0	0,0
	753	ETXEBIZITZAK BIRGAITU 2011. *REHABILITACION VIVIENDA 2011.*	19.000.000	19.000.000	100,0	1.522.516	8,0	1.522.417	8,0
	811	AKZIOAK EROSI, ALOKABIDE S.A. *ADQUISICION ACCIONES, ALOKABIDE S.A.*	4.781.240	4.781.240	100,0	4.781.240	100,0	4.781.240	100,0
5131	TRENBIDEAK *FERROCARRILES*								
	413	EUSKAL TRENBIDE SAREARI USTIAPEN DEFIZITERAKO DIRU-LAGUNTZA. *SUBVENCION DEFICIT DE EXPLOTACION A EUSKAL TRENBIDE SAREA.*	15.673.955	8.281.976	52,8	8.281.976	52,8	8.281.976	52,8
	623	- EUSKAL TRENBIDE SAREARI SAILAK EGINDAKO ENKARGUA. *ENCARGO DEL DEPARTAMENTO A EUSKAL TRENBIDE SAREA.*	2.863.401	2.863.401	100,0	2.863.401	100,0	0	0,0
		- BILBOKO TRANBIA HEDATZEA. *AMPLIACION TRANVIA DE BILBAO.*	3.120.766	3.213.555	103,0	3.213.555	103,0	863.688	27,7
		- BILBOKO TRANBIA HEDATZEA (GAINERAKO HITZARMENA). *AMPLIACION TRANVIA DE BILBAO (RESTO CONVENIO).*	1.587.868	10.402	0,7	10.402	0,7	10.402	0,7
	713	ETS-REN INBERTSIOAK FINANTZATZEKO KAPITAL-DIRULAGUNTZA *SUBVENCION CAPITAL FINANCIACION INVERSIONES ETS*	59.511.897	47.097.624	79,1	47.097.624	79,1	47.097.624	79,1
5133	BILBOKO HIRI TRENBIDEA (BHT) *FERROCARRIL METROPOLITANO BILBAO (FMB)*								
	641	EUSKAL TRENBIDE SAREARI SAILAK EGINDAKO ENKARGUA. *ENCARGO DEL DEPARTAMENTO A EUSKAL TRENBIDE SAREA.*	4.305.400	4.305.400	100,0	4.305.400	100,0	0	0,0
	713	ETS-REN INBERTSIOAK FINANTZATZEKO KAPITAL-DIRULAGUNTZA *SUBVENCION CAPITAL FINANCIACION INVERSIONES ETS*	9.800.000	9.800.000	100,0	9.800.000	100,0	9.800.000	100,0
	722	BIZKAIKO GARRAIO PARTZUERGOARENTZAKO DIRU-LAGUNTZA BILBOKO METROPOLI-TRENBIDEA FINANTZATZEKO. *CONSORCIO DE TRANSPORTES DE BIZKAIA PARA FINANCIAR EL FMB.*	49.070.000	49.070.000	100,0	49.070.000	100,0	49.070.000	100,0
5134	EAE-KO TRENBIDE SARE BERRIA-BEREZKO FINANTZAZIOA *NUEVA RED FERROVIARIA EN LA CAE-FINAN. PROPIA*								
	641	- EUSKAL TRENBIDE SAREARI SAILAK EGINDAKO ENKARGUA. *ENCARGO DEL DEPARTAMENTO A EUSKAL TRENBIDE SAREA.*	23.160.000	0	0,0	0	0,0	0	0,0
		- EUSKAL TRENBIDE SARE BERRIAREN JARRAIPENA ETA KONTROLA EGITEKO KUDEAKETA GOMENDIOA *ENCOMIENDA GESTION SEGUIMIENTO Y CONTROL NUEVA RED FERROVIARIA DEL PAIS VASCO*	5.000.000	0	0,0	0	0,0	0	0,0

06 SEKZIOA: ETXEBIZITZA, HERRI LAN ETA GARRAIOAK
SECCION 06: VIVIENDA, OBRAS PUBLICAS Y TRANSPORTES

Euroak
Euros

PROGRAMA *PROGRAMA*	CAC	PARTIDA *PARTIDA*	KREDITU EGUNERATUA *CREDITO ACTUALIZADO*	GASTU BAIMENAK *AUTORIZAC. DE GASTOS* ZENBATEKOA *IMPORTE*	%	GASTU DISPOSIZIOAK *DISPOSIC. DE GASTOS* ZENBATEKOA *IMPORTE*	%	AITORTUTAKO OBLIG. *OBLIG. RECONOCIDAS* ZENBATEKOA *IMPORTE*	%
5135 EAE-KO TRENBIDE SARE BERRIA-KUDEAKETA KREDITOAK *NUEVA RED FERROVIARIA EN LA CAE-CREDITOS GESTION*									
	641	- GIPUZKOAKO BIDEGUNEKO LANAK. MENDEBALDEKO SEKTOREA [BERGARA-EZKIO ITSASO] (BERGARA-ANTZUOLAKO BIDEGUNEA). *OBRAS TRAMO GUIPUZCOANO. SECTOR OESTE (BERGARA-EZKIO ITSASO) (TRAMO BERGARA-ANTZUOLA).*	33.600.000	29.012.462	86,3	29.012.462	86,3	726.558	2,2
		- GIPUZKOAKO BIDEGUNEKO LANAK. MENDEBALDEKO SEKTOREA (BERGARA-EZKIO ITSASO) (ANTZUOLA-EZKIO ITSASO MENDEBALDEKO BIDEGUNEA). *OBRAS TRAMO GUIPUZCOANO. SECTOR OESTE (BERGARA-EZKIO ITSASO) (TRAMO ANTZUOLA-EZKIO ITSASO OESTE).*	16.857.000	16.856.584	100,0	16.856.584	100,0	147.865	0,9
		- GIPUZKOAKO BIDEGUNEKO LANAK. MENDEBALDEKO SEKTOREA (BERGARA-EZKIO ITSASO) (ANTZUOLA-EZKIO ITSASO EKIALDEKO BIDEGUNEA). *OBRAS TRAMO GUIPUZCOANO. SECTOR OESTE (BERGARA-EZKIO ITSASO) (TRAMO ANTZUOLA-EZKIO ITSASO ESTE).*	12.090.000	15.090.166	124,8	15.090.166	124,8	0	0,0
		- GIPUZKOAKO BIDEGUNEKO LANAK. MENDEBALDEKO SEKTOREA (BERGARA-EZKIO ITSASO) (BERGARA-BERGARAKO BIDEGUNEA). *OBRAS TRAMO GUIPUZCOANO. SECTOR OESTE (BERGARA-EZKIO ITSASO) (TRAMO BERGARA-BERGARA).*	13.625.000	13.624.638	100,0	13.624.638	100,0	0	0,0
		- GIPUZKOAKO BIDEGUNEKO LANAK. ERDIALDEKO SEKTOREA [EZKIO ITSASO-TOLOSA] (ORDIZIA ITSASONDOKO BIDEGUNEA). *OBRAS TRAMO GUIPUZCOANO. SECTOR CENTRAL [EZKIO ITSASO-TOLOSA] (TRAMO ORDIZIA-ITSASONDO).*	16.501.000	17.338.090	105,1	17.338.090	105,1	809.104	4,9
		- GIPUZKOAKO BIDEGUNEKO LANAK. ERDIALDEKO SEKTOREA [EZKIO ITSASO-TOLOSA] (TOLOSAKO BIDEGUNEA). *OBRAS TRAMO GUIPUZCOANO. SECTOR CENTRAL [EZKIO ITSASO-TOLOSA] (TRAMO TOLOSA).*	30.500.000	30.466.379	99,9	30.466.379	99,9	3.080.303	10,1
		- GIPUZKOAKO BIDEGUNEKO LANAK. ERDIALDEKO SEKTOREA [EZKIO ITSASO-TOLOSA] (BEASAIN MENDEBALDEKO BIDEGUNEA). *OBRAS TRAMO GUIPUZCOANO. SECTOR CENTRAL [EZKIO ITSASO-TOLOSA] (TRAMO BEASAIN OESTE).*	25.200.000	18.353.403	72,8	18.353.403	72,8	616.949	2,4
		- GIPUZKOAKO BIDEGUNEKO LANAK. ERDIALDEKO SEKTOREA [EZKIO ITSASO-TOLOSA] (LEGORRETAKO BIDEGUNEA). *OBRAS TRAMO GUIPUZCOANO. SECTOR CENTRAL [EZKIO ITSASO-TOLOSA] (TRAMO LEGORRETA).*	22.700.000	22.723.039	100,1	22.723.039	100,1	5.741.748	25,3
		- GIPUZKOAKO BIDEGUNEKO LANAK. ERDIALDEKO SEKTOREA [EZKIO ITSASO-TOLOSA] (BEASAIN EKIALDEKO BIDEGUNEA). *OBRAS TRAMO GUIPUZCOANO. SECTOR CENTRAL [EZKIO ITSASO-TOLOSA] (TRAMO BEASAIN ESTE).*	16.600.000	16.174.138	97,4	16.174.138	97,4	1.372.382	8,3
		- GIPUZKOAKO BIDEGUNEKO LANAK. ERDIALDEKO SEKTOREA [EZKIO ITSASO-TOLOSA] (EZKIO ITSASO-BEASAINGO BIDEGUNEA). *OBRAS TRAMO GUIPUZCOANO. SECTOR CENTRAL [EZKIO ITSASO-TOLOSA] (TRAMO EZKIO ITSASO-BEASAIN).*	22.187.000	20.187.181	91,0	20.187.181	91,0	310.509	1,4

06 SEKZIOA: ETXEBIZITZA, HERRI LAN ETA GARRAIOAK
SECCION 06: VIVIENDA, OBRAS PUBLICAS Y TRANSPORTES

Euroak
Euros

PROGRAMA *PROGRAMA*	CAC	PARTIDA *PARTIDA*	KREDITU EGUNERATUA *CREDITO ACTUALIZADO*	GASTU BAIMENAK *AUTORIZAC. DE GASTOS* ZENBATEKOA *IMPORTE*	%	GASTU DISPOSIZIOAK *DISPOSIC. DE GASTOS* ZENBATEKOA *IMPORTE*	%	AITORTUTAKO OBLIG. *OBLIG. RECONOCIDAS* ZENBATEKOA *IMPORTE*	%
		- GIPUZKOAKO BIDEGUNEKO LANAK. EKIALDEKO SEKTOREA (TOLOSA-OIARTZUN) (TOLOSA-HERNIALDEKO BIDEGUNEA). *OBRAS TRAMO GUIPUZCOANO. SECTOR ESTE (TOLOSA-OIARTZUN) (TRAMO TOLOSA-HERNIALDE).*	22.883.000	30.898.487	135,0	30.898.487	135,0	175.840	0,8
		- GIPUZKOAKO BIDEGUNEKO LANAK. EKIALDEKO SEKTOREA (TOLOSA-OIARTZUN) (ANDOAIN-URNIETAKO BIDEGUNEA). *OBRAS TRAMO GUIPUZCOANO. SECTOR ESTE (TOLOSA-OIARTZUN) (TRAMO ANDOAIN-URNIETA).*	13.590.000	13.590.315	100,0	13.590.315	100,0	15.724	0,1
		- GIPUZKOAKO BIDEGUNEKO LANAK. EKIALDEKO SEKTOREA (TOLOSA-OIARTZUN) (URNIETA-HERNANI BIDEGUNEA). *OBRAS TRAMO GUIPUZCOANO. SECTOR ESTE (TOLOSA-OIARTZUN) (TRAMO URNIETA-HERNANI).*	29.106.000	29.105.658	100,0	29.105.658	100,0	27.386	0,1
5142 GARRAIOAREN ANTOLAMENDUA *ORDENACION DEL TRANSPORTE*									
	414	EUSKO TRENBIDEAK USTIAPEN DEFIZITERAKO DIRU-LAGUNTZA. *SUBVENCION DEFICIT DE EXPLOTACION EUSKO TRENBIDEAK.*	37.239.744	22.725.000	61,0	22.725.000	61,0	22.725.000	61,0
	452	LANBIDEA UZTEA. *ABANDONO ACTIVIDAD.*	1.545.370	0	0,0	0	0,0	0	0,0
	714	EUSKO TRENBIDEAK, S.A.RI INBERTSIOAK FINANTZATZEKO KAPITAL DIRU-LAGUNTZA. *SUBVENCION DE CAPITAL PARA FINANCIAR INVERSIONES A EUSKO TRENBIDEAK, S.A.*	20.208.438	20.208.438	100,0	20.208.438	100,0	10.075.000	49,9
5151 PORTUEN ADMINISTRAZIOA ETA ITSAS GAIAK *ADMINISTRACION PORTUARIA Y ASUNTOS MARITIMOS*									
	612	- GIPUZKOAKO PORTUETAN HASITAKO OBRAK. *OBRAS INICIADAS EN PUERTOS DE GIPUZKOA.*	1.254.111	2.861.396	228,2	2.861.396	228,2	886.615	70,7
		- BIZKAIKO PORTUETAN HASITAKO OBRAK. *OBRAS INICIADAS EN PUERTOS DE BIZKAIA.*	3.566.005	4.967.541	139,3	4.967.541	139,3	1.806.752	50,7
		ANALIZATUA - *ANALIZADO*	684.085.985	571.156.037	83,5	542.584.638	79,3	200.544.012	29,3
		%	92,2	94,4		94,6		95,2	
		ANALIZATU GABEKOA - *RESTO SIN ANALIZAR*	58.122.694	34.051.172	58,6	30.804.122	53,0	10.045.643	17,3
		%	7,8	5,6		5,4		4,8	
		SEKZIOA GUZTIRA - *TOTAL SECCION*	**742.208.679**	**605.207.209**	**81,5**	**573.388.759**	**77,3**	**210.589.655**	**28,4**
		%	**100,0**	**100,0**		**100,0**		**100,0**	

07 SEKZIOA: INDUSTRIA, BERRIKUNTZA, MERKATARITZA ETA TURISMOA
SECCION 07: INDUSTRIA, INNOVACION, COMERCIO Y TURISMO

Euroak
Euros

PROGRAMA *PROGRAMA*	CAC	PARTIDA *PARTIDA*	KREDITU EGUNERATUA *CREDITO ACTUALIZADO*	GASTU BAIMENAK *AUTORIZAC. DE GASTOS* ZENBATEKOA *IMPORTE*	%	GASTU DISPOSIZIOAK *DISPOSIC. DE GASTOS* ZENBATEKOA *IMPORTE*	%	AITORTUTAKO OBLIG. *OBLIG. RECONOCIDAS* ZENBATEKOA *IMPORTE*	%
		LANGILE-GASTUAK GUZTIRA - *TOTAL GASTOS DE PERSONAL*	16.361.094	16.110.352	98,5	16.079.684	98,3	7.875.372	48,1
5211		EUSKADI INFORMAZIOAREN GIZARTEAN PLANA *PLAN EUSKADI EN LA SOCIEDAD DE LA INFORMACION*							
	238	ON-LINE EGINDAKO ETANGABEKO PRESTAKUNTZA *APRENDIZAJE PERMANENTE ON-LINE*	1.500.000	1.500.000	100,0	0	0,0	0	0,0
	414	- TREBAKUNTZA ETA PRESTAKUNTZA DIGITALA. *CAPACITACION Y FORMACION DIGITALES.*	4.040.000	4.040.000	100,0	4.040.000	100,0	0	0,0
		- IKT, ENPRESA-LEHIAKORTASUN TRESNA GISA. *TIC COMO HERRAMIENTA DE COMPETITIVIDAD EMPRESARIAL.*	2.820.000	2.820.000	100,0	2.820.000	100,0	0	0,0
	632	IZAPIDETZA TELEMATIKOKO PROIEKTUAK. *PROYECTOS DE TRAMITACION TELEMATICA.*	2.950.360	2.950.000	100,0	2.950.000	100,0	0	0,0
	714	- IKT, ENPRESA-LEHIAKORTASUN TRESNA GISA. *TIC COMO HERRAMIENTA DE COMPETITIVIDAD EMPRESARIAL.*	3.740.000	3.740.000	100,0	3.740.000	100,0	0	0,0
		- SPRI 2010 - AGENDA DIGITALA - PESI *SPRI 2010 - AGENDA DIGITAL - PESI*	4.305.750	4.305.750	100,0	4.305.750	100,0	4.305.750	100,0
	752	IKTETAN GARAPEN TEKNOLOGIKOKOA. GAITEK PROGRAMA. *DESARROLLO TECNOLOGICO EN TICS. PROGRAMA GAITEK.*	8.900.000	8.900.000	100,0	0	0,0	0	0,0
5413		TEKNOLOGIA *TECNOLOGIA*							
	414	UET-SPRI MENTS. *DEFICIT UET-SPRI.*	2.684.144	2.684.144	100,0	2.684.144	100,0	0	0,0
	729	SAIOTEK 2010 *SAIOTEK 2010*	2.000.000	2.000.000	100,0	2.000.000	100,0	0	0,0
	752	- ETORGAI 2010. IKERKETA ESTRATEGIKOA. *ETORGAI 2010. INVESTIGACION ESTRATEGICA.*	17.000.000	16.147.138	95,0	16.147.138	95,0	0	0,0
		- ETORGAI 2011. IKERKETA ESTRATEGIKOA. *ETORGAI 2011. INVESTIGACION ESTRATEGICA.*	11.000.000	11.640.997	105,8	0	0,0	0	0,0
		- OINARRI TEKNOLOGIKOKO ENPRESA BERRIAK BULTZATZEA. NETS. *LANZAMIENTO NUEVAS EMPRESAS BASE TECNOLOGICA. NETS.*	4.000.000	4.000.000	100,0	0	0,0	0	0,0
		- PRODUKTU BERRIA GARATZEA. GAITEK. *DESARROLLO DE NUEVO PRODUCTO. GAITEK.*	28.400.000	28.400.000	100,0	0	0,0	0	0,0
	754	- ETORTEK 2009. IKERKETA ESTRATEGIKOA. *ETORTEK 2009. INVESTIGACION ESTRATEGICA.*	8.308.533	2.721.348	32,8	2.721.348	32,8	459.985	5,5

07 SEKZIOA: INDUSTRIA, BERRIKUNTZA, MERKATARITZA ETA TURISMOA
SECCION 07: INDUSTRIA, INNOVACION, COMERCIO Y TURISMO

Euroak
Euros

PROGRAMA *PROGRAMA*	CAC	PARTIDA *PARTIDA*	KREDITU EGUNERATUA *CREDITO ACTUALIZADO*	GASTU BAIMENAK *AUTORIZAC. DE GASTOS* ZENBATEKOA *IMPORTE*	%	GASTU DISPOSIZIOAK *DISPOSIC. DE GASTOS* ZENBATEKOA *IMPORTE*	%	AITORTUTAKO OBLIG. *OBLIG. RECONOCIDAS* ZENBATEKOA *IMPORTE*	%
		- ETORTEK 2010. IKERKETA ESTRATEGIKOA. *ETORTEK 2010. INVESTIGACION ESTRATEGICA.*	9.275.956	2.864.021	30,9	2.864.021	30,9	740.128	8,0
		- ETORTEK 2011. IKERKETA ESTRATEGIKOA. *ETORTEK 2011. INVESTIGACION ESTRATEGICA.*	2.300.000	2.000.000	87,0	0	0,0	0	0,0
		- SAIOTEK 2010. LAGUNTZA EUSKAL ZIENTZIA, TEKNOLOGIA ETA BERRIKUNTZA SAREARI. *SAIOTEK 2010. APOYO A LA RED VASCA DE CIENCIA, TECNOLOGIA E INNOVACION*	7.000.000	1.595.000	22,8	1.595.000	22,8	0	0,0
		- SAIOTEK 2011. LAGUNTZA EUSKAL ZIENTZIA, TEKNOLOGIA ETA BERRIKUNTZA SAREARI. *SAIOTEK 2011. APOYO A LA RED VASCA DE CIENCIA, TECNOLOGIA E INNOVACION.*	6.000.000	6.000.000	100,0	0	0,0	0	0,0
		- EMAITEK 2011. LAGUNTZA EUSKAL ZIENTZIA, TEKNOLOGIA ETA BERRIKUNTZA SAREARI. *EMAITEK 2011. APOYO A LA RED VASCA DE CIENCIA, TECNOLOGIA E INNOVACION.*	26.000.000	26.000.000	100,0	0	0,0	0	0,0
		- SAIOTEK 2010 *SAIOTEK 2010*	0	5.405.000	-	5.405.000	-	0	-
		- ETORTEK 2009 (GORANTZA DATOZEN SEKTOREAK) *ETORTEK 2009 (SECTORES EMERGENTES)*	0	5.587.185	-	5.587.185	-	1.717.331	-
		- ETORTEK 2010 *ETORTEK 2010*	0	6.411.935	-	6.411.935	-	1.408.257	-
5414 BERRIKUNTZARAKO FUNTSA *FONDO DE INNOVACION*									
	454	BERRIKUNTZARAKO EUSKAL SISTEMA. INNOBASQUE *SISTEMA VASCO DE INNOVACION. INNOBASQUE*	4.000.000	4.000.000	100,0	4.000.000	100,0	0	0,0
	752	- IKERKETA ESTRATEGIKOA *INVESTIGACION ESTRATEGICA*	11.000.000	8.943.406	81,3	8.943.406	81,3	0	0,0
		- ETORGAI 2010 *ETORGAI 2010*	0	1.999.989	-	1.999.989	-	0	-
	754	IKERKETA KOOPERATIBOKO ZENTROAK *CENTROS DE INVESTIGACION COOPERATIVA*	12.000.000	12.000.000	100,0	0	0,0	0	0,0
7211 INDUSTRIA, B, M, T-07 SAIL. EGITURA ETA LAGUNTZA *ESTRUCTURA Y APOYO DEL DPTO. 07-INDUSTRIA, I.,C.T*									
	238	EJIEK EGINIKO LANAK. II. ERANSKINA. *TRABAJOS PRESTADOS POR EJIE. ANEXO II.*	1.568.430	1.585.717	101,1	1.585.717	101,1	0	0,0
7212 INDUSTRIA GARAPENA ETA EKINTZAILEEN LAGUNTZA *DESARROLLO INDUSTRIAL Y APOYO A EMPRENDEDORES*									
	414	- RESISTE PLANA, ENPRESEN FINANTZAK BERREGITURATZEA. *PLAN RESISTE, REESTRUCTURACION FINANCIERA EMPRESAS.*	2.500.000	2.500.000	100,0	2.500.000	100,0	0	0,0

07 SEKZIOA: INDUSTRIA, BERRIKUNTZA, MERKATARITZA ETA TURISMOA
SECCION 07: INDUSTRIA, INNOVACION, COMERCIO Y TURISMO

Euroak
Euros

PROGRAMA *PROGRAMA*	CAC	PARTIDA *PARTIDA*	KREDITU EGUNERATUA *CREDITO ACTUALIZADO*	GASTU BAIMENAK *AUTORIZAC. DE GASTOS* ZENBATEKOA *IMPORTE*	%	GASTU DISPOSIZIOAK *DISPOSIC. DE GASTOS* ZENBATEKOA *IMPORTE*	%	AITORTUTAKO OBLIG. *OBLIG. RECONOCIDAS* ZENBATEKOA *IMPORTE*	%
		- RESISTE PLANA, MIKROETEEN FINANTZA-BABESA. *PLAN RESISTE, TUTELA FINANCIERA MICROPYMES.*	2.500.000	2.500.000	100,0	2.500.000	100,0	0	0,0
		- COMPITE PLANA, EKIMENAK. *PLAN COMPITE, INICIATIVAS.*	11.500.000	11.500.000	100,0	11.500.000	100,0	0	0,0
		- ENPRESA SORTZEKO PROGRAMA EKINTZAILE: EBZETAN. *PROGRAMA CREAR EMPRESA EKINTZAILE: CEIS.*	2.000.000	2.000.000	100,0	2.000.000	100,0	0	0,0
		- ACELERA PROGRAMA. *PROGRAMA ACELERA.*	2.250.000	2.250.000	100,0	2.250.000	100,0	0	0,0
		- EKINTZAILETZA LEGEAREN GARAPENA. *DESARROLLO LEY DE EMPRENDIMIENTO.*	2.000.000	2.000.000	100,0	2.000.000	100,0	0	0,0
	714	- INBERTSIOEN FINANTZAKETARI LAGUNTZAK. *AYUDAS FINANCIERAS A LA INVERSION.*	3.500.000	3.500.000	100,0	3.500.000	100,0	0	0,0
		- SPRI 2010 - IND GARAPENA - MAKINA-LANABESA RENOVE PLANA *SPRI 2010 - DESARROLLO IND - RENOVE MAQUINA HERRAMIENTA*	2.000.000	2.000.000	100,0	2.000.000	100,0	2.000.000	100,0
	811	- SPRI-REN KAPITALAREN HANDITZEA. *AMPLIACION CAPITAL SPRI.*	7.700.000	0	0,0	0	0,0	0	0,0
		- SPRI-REN KAPITALAREN HANDITZEA. EZTEN ARRISKU-KAPITALAREN FUNTSA. *AMPLIACION CAPITAL SPRI. FONDO EZTEN DE CAPITAL RIESGO.*	27.000.000	0	0,0	0	0,0	0	0,0
		- ASDF *AMPLIACIÓN DE CAPITAL SPRI - FONDOS CAPITAL RIESGO - PLAN EXTR INVERSIONES*	14.000.000	0	0,0	0	0,0	0	0,0
		- ASDF *SPRI - AMPLIACIÓN DE CAPITAL - SPRILUR - DESEMBOLSO PENDIENTE 2010*	5.025.000	5.025.000	100,0	5.025.000	100,0	0	0,0
		- ASDF *AMPLIACIÓN DE CAPITAL SPRI - FONDOS EZTEN - DESEMBOLSO PENDIENTE 2010*	5.000.000	5.000.000	100,0	5.000.000	100,0	0	0,0
	823	- GAUZATU 2008. *GAUZATU 2008.*	1.943.500	1.943.500	100,0	1.943.500	100,0	0	0,0
		- GAUZATU 2009. *GAUZATU 2009.*	3.529.500	3.529.500	100,0	3.529.500	100,0	0	0,0
		- GAUZATU 2010. *GAUZATU 2010.*	3.165.500	2.881.924	91,0	2.881.924	91,0	0	0,0
		- BIDERATU 2011. *BIDERATU 2011.*	8.000.000	8.000.000	100,0	2.181.994	27,3	0	0,0
7214	BERRIKUNTZA ETA LEHIAKORTASUN ESTRATEGIA *INNOVACION Y ESTRATEGIA DE COMPETITIVIDAD*								
	414	BERRIKUNTZA ENPRESEN EHUNERA HEDATZEKO EKINTZAK. *ACCIONES DE EXTENSION DE LA INNOVACION AL TEJIDO EMPRESARIAL.*	3.325.000	3.325.000	100,0	3.325.000	100,0	0	0,0

07 SEKZIOA: INDUSTRIA, BERRIKUNTZA, MERKATARITZA ETA TURISMOA
SECCION 07: INDUSTRIA, INNOVACION, COMERCIO Y TURISMO

Euroak
Euros

PROGRAMA *PROGRAMA*	CAC	PARTIDA *PARTIDA*	KREDITU EGUNERATUA *CREDITO ACTUALIZADO*	GASTU BAIMENAK *AUTORIZAC. DE GASTOS* ZENBATEKOA *IMPORTE*	%	GASTU DISPOSIZIOAK *DISPOSIC. DE GASTOS* ZENBATEKOA *IMPORTE*	%	AITORTUTAKO OBLIG. *OBLIG. RECONOCIDAS* ZENBATEKOA *IMPORTE*	%
	454	LEHIAKORTASUNA HOBETZEA, LANKIDETZAREN BITARTEZ. LEHENTASUNEZKO KLUSTERRAK 2011 *MEJORA DE LA COMPETITIVIDAD POR COOPERACION. CLUSTER PRIORITARIOS 2011*	2.550.000	2.550.000	100,0	0	0,0	0	0,0
	714	BERRIKUNTZA ENPRESEN EHUNERA HEDATZEKO PROGRAMA. *PROGRAMA DE EXTENSION DE LA INNOVACION AL TEJIDO EMPRESARIAL.*	13.675.000	13.675.000	100,0	13.675.000	100,0	0	0,0
	752	INPAKTU HANDIKO ENPRESA-PROIEKTU BERRITZAILEAK BULTZATZEA. *IMPULSO PROYECTOS EMPRESARIALES INNOVADORES DE ALTO IMPACTO.*	3.438.310	0	0,0	0	0,0	0	0,0
	811	- SPRIREN KAPITAL-GEHIKUNTZA. *AMPLIACION CAPITAL SPRI.*	10.000.000	0	0,0	0	0,0	0	0,0
		- ASDFG *AMPLIACIÓN DE CAPITAL SPRI - AMPLIACIÓN CAPITAL PARQUES - PLAN EXTR INVERSIONES*	16.000.000	0	0,0	0	0,0	0	0,0
7311 ENERGIA ETA MEATZE POLITIKA ETA GARAPENA *POLITICA Y DESARROLLO ENERGETICO Y MINERO*									
	713	ENERGIA-ERAGINKORTASUNEKO PROGRAMA, UDALERRIETAN *PROGRAMA DE EFICIENCIA ENERGETICA EN MUNICIPIOS.*	1.500.000	0	0,0	0	0,0	0	0,0
	722	HIRI-GUNEETAN KOKATUTA DAUDEN MEATZE-ESPARRU ZAHARRAK HIRITARTZEKO JARDUKETAK. *ACTUACIONES DE REURBANIZACION DE ANTIGUAS ZONAS MINERAS INSERTAS EN NUCLEOS URBANOS.*	1.500.000	0	0,0	0	0,0	0	0,0
	752	- ENERGIA ERAGINKORTASUN ARLOAN INBERTSIOEN SUSTAPENA. *PROMOCION INVERSIONES EN MATERIA DE EFICIENCIA ENERGETICA Y RENOVABLES.*	5.531.000	5.531.000	100,0	0	0,0	0	0,0
		- BIOMASA PLANTA *PLANTA BIOMASA*	2.000.000	2.000.000	100,0	2.000.000	100,0	0	0,0
7511 TURISMOA *TURISMO*									
	414	BASQUETOUR. *BASQUETOUR.*	13.062.236	13.062.236	100,0	13.062.236	100,0	6.531.118	50,0
7612 BARNE MERKATARITZA *COMERCIO INTERIOR*									
	714	- ESKARIA BERPIZTEKO PROGRAMAK. *PROGRAMAS DE REACTIVACION DE LA DEMANDA.*	6.000.000	6.000.000	100,0	6.000.000	100,0	0	0,0
		- SPRI 2010 - MERKATARITZA - AFI MERKATARITZA *SPRI 2010 - COMERCIO - AFI COMERCIO*	2.100.000	2.100.000	100,0	2.100.000	100,0	2.100.000	100,0
		- SPRI 2010 - MERKATARITZA - RENOVE MERKATARITZA *SPRI 2010 - COMERCIO - RENOVE COMERCIO*	6.438.339	3.869.046	60,1	3.869.046	60,1	3.869.046	60,1
	722	- MERKATARITZA HIRI-INGURUNEETAN SUSTATZEKO PROGRAMAK 2010. *PROGRAMAS DE DINAMIZACION COMERCIAL EN ENTORNOS URBANOS 2010.*	2.442.857	2.209.552	90,4	2.209.552	90,4	125.443	5,1

07 SEKZIOA: INDUSTRIA, BERRIKUNTZA, MERKATARITZA ETA TURISMOA
SECCION 07: INDUSTRIA, INNOVACION, COMERCIO Y TURISMO

Euroak
Euros

PROGRAMA *PROGRAMA*	CAC	PARTIDA *PARTIDA*	KREDITU EGUNERATUA *CREDITO ACTUALIZADO*	GASTU BAIMENAK *AUTORIZAC. DE GASTOS* ZENBATEKOA *IMPORTE*	%	GASTU DISPOSIZIOAK *DISPOSIC. DE GASTOS* ZENBATEKOA *IMPORTE*	%	AITORTUTAKO OBLIG. *OBLIG. RECONOCIDAS* ZENBATEKOA *IMPORTE*	%
		- MERKATARITZA HIRU-INGURUNEETAN SUSTATZEKO PROGRAMAK 2011. *PLANES DE ORIENTACION COMERCIAL EN ENTORNOS URBANOS 2011.*	6.100.000	6.144.999	100,7	0	0,0	0	0,0
	752	MERKATARITZAKO SALTOKIAK ERABERITZEA ETA MODERNIZATZEA. *REFORMA MODERNIZACION DE ESTABLECIMIENTOS COMERCIALES.*	4.194.000	4.153.694	99,0	0	0,0	0	0,0
	821	BILBAO EXHIBITION CENTRE. *BILBAO EXHIBITION CENTRE.*	12.020.242	12.020.242	100,0	12.020.242	100,0	12.020.242	100,0
7613 NAZIOARTEKOTZEA *INTERNACIONALIZACION*									
	414	SPRIREN USTIAPEN DEFIZITA. *DEFICIT EXPLOTACION SPRI.*	5.125.515	5.125.515	100,0	5.125.515	100,0	0	0,0
	452	- LAGUNTZAK NAZIOARTEKOTZERAKO 2011. *APOYOS INTERNACIONALIZACION 2011.*	5.985.600	5.985.600	100,0	0	0,0	0	0,0
		- LAGUNTZAK NAZIOARTEKOTZERAKO 2011. *APOYOS INTERNACIONALIZACION 2011.*	2.014.400	2.014.400	100,0	0	0,0	0	0,0
	453	NAZIOARTEKOTZE BEKAK 2011. *BECAS DE INTERNACIONALIZACION 2011.*	1.888.889	1.888.889	100,0	0	0,0	0	0,0
		ANALIZATUA - *ANALIZADO*	427.659.155	342.637.079	80,1	208.078.826	48,7	43.152.669	10,1
		%	87,2	88,1		85,5		85,0	
		ANALIZATU GABEKOA - *RESTO SIN ANALIZAR*	62.802.536	46.105.705	73,4	35.309.095	56,2	7.623.438	12,1
		%	12,8	11,9		14,5		15,0	
		SEKZIOA GUZTIRA - *TOTAL SECCION*	**490.461.691**	**388.742.783**	**79,3**	**243.387.920**	**49,6**	**50.776.107**	**10,4**
		%	**100,0**	**100,0**		**100,0**		**100,0**	

08 SEKZIOA: ENPLEGU ETA GIZARTE GAIAK
SECCION 08: EMPLEO Y ASUNTOS SOCIALES

Euroak
Euros

PROGRAMA *PROGRAMA*	CAC	PARTIDA *PARTIDA*	KREDITU EGUNERATUA *CREDITO ACTUALIZADO*	GASTU BAIMENAK *AUTORIZAC. DE GASTOS* ZENBATEKOA *IMPORTE*	%	GASTU DISPOSIZIOAK *DISPOSIC. DE GASTOS* ZENBATEKOA *IMPORTE*	%	AITORTUTAKO OBLIG. *OBLIG. RECONOCIDAS* ZENBATEKOA *IMPORTE*	%
		LANGILE-GASTUAK GUZTIRA - *TOTAL GASTOS DE PERSONAL*	13.279.533	13.096.820	98,6	13.008.030	98,0	6.305.251	47,5
3112 LANA *TRABAJO*									
	412	LANERAKO SEGURTASUN ETA OSASUNERAKO EUSKAL ERAKUNDEA - OSALAN. *INSTITUTO VASCO DE SEGURIDAD Y SALUD LABORALES - OSALAN.*	14.130.499	14.130.499	100,0	14.130.499	100,0	7.069.852	50,0
3121 GIZARTERATZEA *INCLUSION SOCIAL*									
	413	TRANSFERENTZIA LANBIDEAREN GASTU ARRUNTETARAKO. *TRANSFERENCIA PARA GASTOS CORRIENTES LANBIDE.*	335.231.968	335.231.968	100,0	335.231.968	100,0	193.061.072	57,6
	422	- GIZARTE-LARRIALDIETARAKO LAGUNTZAK UDALERRI ETA PARTZUERGOENTZAT 2011AN *AYUDAS DE EMERGENCIA SOCIAL A AYUNTAMIENTOS Y MANCOMUNIDADES PARA EL AÑO 2011.*	17.300.000	0	0,0	0	0,0	0	0,0
		- GIZARTE-LARRIALDIETARAKO LAGUNTZAK UDALERRI ETA PARTZUERGOENTZAT 2011AN *AYUDAS DE EMERGENCIA SOCIAL A AYUNTAMIENTOS Y MANCOMUNIDADES PARA 2011*	0	15.223.135	-	15.223.135	-	7.611.568	-
3122 INMIGRAZIOA *INMIGRACION*									
	422	EAEKO UDALERRIETAN, IMMIGRAZIOKO TEKNIKARIAK KONTRATATZEKO ETA IMMIGRAZIOAREN ETA KULTUREN ARTEKO BIZIKIDETZAREN ARLOKO PROGRAMAK BETEARAZTEKO LAGUNTZAK. *AYUDAS PARA LA CONTRATACION DE TECNICOS DE INMIGRACION Y LA EJECUCION DE PROGRAMAS EN MATERIA DE INMIGRACION Y CONVIVENCIA INTERCULTURAL, EN LOS MUNICIPIOS DE LA CAPV.*	1.536.250	1.536.250	100,0	0	0,0	0	0,0
3123 GIZARTE ZERBITZUAK *SERVICIOS SOCIALES*									
	238	TELELAGUNTZA-ZERBITZUAREN KONTRATAZIOA. *CONTRATACION DEL SERVICIO DE TELEASISTENCIA.*	4.691.929	4.636.310	98,8	4.636.310	98,8	20.832	0,4
	422	- OINARRIZKO GIZARTE ZERBITZUAK INDARTZEKO LANGILEAK. *PERSONAL DE REFUERZO DE LOS SERVICIOS SOCIALES DE BASE.*	8.198.165	0	0,0	0	0,0	0	0,0
		- TEKNIKARIAK KONTRATATZEKO LAGUNTEN AGINDUA *ORDEN AYUDAS CONTRATACION PERSONAL TECNICO*	0	5.211.745	-	5.211.745	-	0	-
	454	- ESKU-HARTZE SOZIALEKO PROIEKTUAK(ESKU-HARTZE SOZIALAREN ESPARRUAN HIRUGARREN SEKTOREKO JARDUERAK SUSTATZEKO DIRU-LAGUNTZAK ARAUTZEN DITUEN DEKRETUA) *PROYECTOS DE INTERVENCION SOCIAL (DECRETO POR EL QUE SE REGULAN LAS SUBVENCIONES PARA EL FOMENTO DE ACTIVIDADES DEL TERCER SECTOR EN EL AMBITO DE LA INTERVENCION SOCIAL)*	7.000.000	0	0,0	0	0,0	0	0,0

08 SEKZIOA: ENPLEGU ETA GIZARTE GAIAK
SECCION 08: EMPLEO Y ASUNTOS SOCIALES

Euroak
Euros

PROGRAMA *PROGRAMA*	CAC	PARTIDA *PARTIDA*	KREDITU EGUNERATUA *CREDITO ACTUALIZADO*	GASTU BAIMENAK *AUTORIZAC. DE GASTOS* ZENBATEKOA *IMPORTE*	%	GASTU DISPOSIZIOAK *DISPOSIC. DE GASTOS* ZENBATEKOA *IMPORTE*	%	AITORTUTAKO OBLIG. *OBLIG. RECONOCIDAS* ZENBATEKOA *IMPORTE*	%
		- ESKU-HARTZE SOZIALAREN ARLOKO BOLUNTARIOEN-EKINTZA ETA ELKARTEEN PARTAIDETZA SEN *ACTIVIDADES PARA FORTALEC.ACCION VOLUNTARIA Y PARTICIPACION ASOCIATIVA EN INTERV*	0	5.534.181	-	5.534.181	-	0	-
	754	ARRETA SOZIOSANITARIOAN IKERKETA, GARAPEN ETA BERRIKUNTZA PROIEKTUA *PROYECTO DE INVESTIGACION DESARROLLO E INNOVACION EN LA ATENCION SOCIOSANITARIA.*	3.000.000	3.000.000	100,0	0	0,0	0	0,0
3124 FAMILIA ETA KOMUNITATE POLITIKA *POLITICA FAMILIAR Y COMUNITARIA*									
	413	TRANSFERENTZIA LANBIDEAREN GASTU ARRUNTETARAKO. *TRANSFERENCIA PARA GASTOS CORRIENTES LANBIDE.*	53.582.739	53.582.739	100,0	53.582.739	100,0	7.875.000	14,7
	453	- 255/06 DEKRETUA - SEME-ALABAK DITUZTEN FAMILIENTZAKO DIRU-LAGUNTZAK 2011. *DECRETO 255/06 - AYUDAS ECONOMICAS A FAMILIAS CON HIJOS E HIJAS 2011.*	27.640.802	27.650.300	100,0	13.403.900	48,5	13.403.900	48,5
		- LANA ETA FAMILIA BATERAGARRI EGITEA: LANGILEENTZAT, ADINGABEAK ZAINTZEKO. *CONCILIACION DE LA VIDA LABORAL Y FAMILIAR: A TRABAJADORES PARA CUIDADO DE MENORES.*	33.177.409	33.047.000	99,6	13.490.333	40,7	13.474.823	40,6
3211 ENPLEGUA *EMPLEO*									
	413	- TRANSFERENTZIA LANBIDEAREN GASTU ARRUNTETARAKO. *TRANSFERENCIA PARA GASTOS CORRIENTES. RECURSOS GENERALES. LANBIDE.*	54.368.739	54.368.739	100,0	54.368.739	100,0	32.673.517	60,1
		- GASTU ARRUNTEKO TRANSFERENTZIA. ENPLEGUA. LANBIDE *TRANSFERENCIA GASTO CORRIENTE. EMPLEO. LANBIDE.*	76.208.572	76.208.572	100,0	76.208.572	100,0	40.081.785	52,6
		- GASTU ARRUNTEKO TRANSFERENTZIA. KABINETE TEKNIKOA. LANBIDE. *TRANSFERENCIA GASTO CORRIENTE. GABINETE TECNICO. LANBIDE.*	1.916.847	126.916.847	6621,1	126.916.847	6621,1	50.960.000	2658,5
		- ENPRESEK ENPLEGUA PIZGARRITZEKO ETA SORTZEKO NEURRIENGATIK GIZARTE SEGURANTZAREN KUOTETAN APLIKATZEN DITUZTEN HOBARIENGATIK LANBIDERENTZAKO TRANSFERENTZIA *TRANSFERENCIA A LANBIDE POR LAS BONIFICACIONES EN LAS CUOTAS DE LA SEGURIDAD SOCIAL QUE SE APLIQUEN LAS EMPRESAS POR LAS MEDIDAS DE INCENTIVACION Y CREACION DE EMPLEO*	125.000.000	0	0,0	0	0,0	0	0,0
	713	TRANSFERENTZIA LANBIDEAREN KAPITAL ERAGIKETETARAKO *TRANSFERENCIAS PARA OPERACIONES DE CAPITAL LANBIDE*	19.157.134	19.157.134	100,0	19.157.134	100,0	2.692.608	14,1
3231 PRESTAKUNTZA *FORMACION*									
	413	- GASTU ARRUNTETARAKO TRANSFERENTZIA. PRESTAKUNTZA. LANBIDE. *TRANSFERENCIA PARA GASTOS CORRIENTES. FORMACION. LANBIDE.*	91.656.344	91.656.344	100,0	91.656.344	100,0	2.000.000	2,2

08 SEKZIOA: ENPLEGU ETA GIZARTE GAIAK
SECCION 08: EMPLEO Y ASUNTOS SOCIALES

Euroak
Euros

PROGRAMA *PROGRAMA*	CAC	PARTIDA *PARTIDA*	KREDITU EGUNERATUA *CREDITO ACTUALIZADO*	GASTU BAIMENAK *AUTORIZAC. DE GASTOS* ZENBATEKOA *IMPORTE*	%	GASTU DISPOSIZIOAK *DISPOSIC. DE GASTOS* ZENBATEKOA *IMPORTE*	%	AITORTUTAKO OBLIG. *OBLIG. RECONOCIDAS* ZENBATEKOA *IMPORTE*	%
		- LANBIDE-HEZIKETAKO KUOTEN HOBARIAK. *BONIFICACIONES CUOTAS FORMACION PROFESIONAL.*	25.000.000	25.000.000	100,0	25.000.000	100,0	0	0,0
5414 BERRIKUNTZARAKO FUNTSA *FONDO DE INNOVACION*									
	754	BERRIKUNTZA SOZIOSANITARIOAREN ZENTRUAREN ABIARATZEA *PUESTA EN MARCHA DEL CENTRO DE INNOVACION SOCIOSANITARIA.*	2.000.000	0	0,0	0	0,0	0	0,0
		ANALIZATUA - *ANALIZADO*	914.076.931	905.188.583	99,0	866.760.477	94,8	377.230.207	41,3
		%	96,3	96,1		96,8		98,0	
		ANALIZATU GABEKOA - *RESTO SIN ANALIZAR*	34.868.474	36.698.382	105,2	28.898.609	82,9	7.854.697	22,5
		%	3,7	3,9		3,2		2,0	
		SEKZIOA GUZTIRA - *TOTAL SECCION*	**948.945.405**	**941.886.965**	**99,3**	**895.659.085**	**94,4**	**385.084.904**	**40,6**
		%	**100,0**	**100,0**		**100,0**		**100,0**	

09 SEKZIOA: OSASUN ETA KONTSUMOA
SECCION 09: SANIDAD Y CONSUMO

Euroak
Euros

PROGRAMA *PROGRAMA*	CAC	PARTIDA *PARTIDA*	KREDITU EGUNERATUA *CREDITO ACTUALIZADO*	GASTU BAIMENAK *AUTORIZAC. DE GASTOS* ZENBATEKOA *IMPORTE*	%	GASTU DISPOSIZIOAK *DISPOSIC. DE GASTOS* ZENBATEKOA *IMPORTE*	%	AITORTUTAKO OBLIG. *OBLIG. RECONOCIDAS* ZENBATEKOA *IMPORTE*	%
		LANGILE-GASTUAK GUZTIRA - *TOTAL GASTOS DE PERSONAL*	49.072.134	48.365.524	98,6	48.272.959	98,4	23.460.651	47,8
3123 GIZARTE ZERBITZUAK *SERVICIOS SOCIALES*									
	422	BIRKODIFIKAZIOA URTARRILAREN 18KO 6/2011 DEKRETUAREN ARABERA *RECODIFICACION SEGUN DECRETO 6/2011, DE 18 DE ENERO*	2.034.000	0	0,0	0	0,0	0	0,0
4112 OSASUN FINANTZAKETA ETA KONTRATAZIOA *FINANCIACION Y CONTRATACION SANITARIA*									
	241	- ZUZENDARITZA NAGUSIA. *DIRECCION GENERAL.*	92.784.649	92.584.649	99,8	92.584.649	99,8	45.901.438	49,5
		- EMERGENTZIAKO LURRALDE UNITATEAK. *UNIDADES TERRITORIALES DE EMERGENCIAS.*	16.689.348	16.689.348	100,0	16.689.348	100,0	8.365.808	50,1
		- TRANSFUSIO ETA GIZA-EHUNEN EUSKAL ZENTROA. *CENTRO VASCO DE TRANSFUSION Y TEJIDOS HUMANOS.*	17.434.870	17.434.870	100,0	17.434.870	100,0	8.699.880	49,9
		- ARABAKO ESKUALDEA. *COMARCA ARABA.*	54.895.063	54.895.063	100,0	54.261.759	98,8	26.110.006	47,6
		- BARRUALDEKO ESKUALDEA. *COMARCA INTERIOR.*	7.262.418	7.262.418	100,0	7.262.418	100,0	3.026.008	41,7
		- TXAGORRITXUKO OSPITALEA. *HOSPITAL TXAGORRITXU.*	163.467.352	163.467.352	100,0	161.595.559	98,9	80.698.076	49,4
		- SANTIAGO OSPITALEA. *HOSPITAL SANTIAGO.*	97.093.457	97.093.457	100,0	95.912.484	98,8	55.816.737	57,5
		- LEZAKO OSPITALEA. *HOSPITAL LEZA.*	7.643.826	7.643.826	100,0	7.556.300	98,9	3.828.347	50,1
		- ARABAKO OSPITALE PSIKIATRIKOA ETA OSPITALEZ KANPOKO OSASUN MENTALA. *HOSPITAL PSIQUIATRICO Y SALUD MENTAL EXTRAHOSPITALARIA ARABA.*	25.885.547	25.885.547	100,0	25.589.124	98,9	14.310.293	55,3
		- GIPUZKOAKO EKIALDEKO ESKUALDEA. *COMARCA GIPUZKOA-ESTE.*	71.558.198	58.551.621	81,8	58.551.621	81,8	28.324.050	39,6
		- GIPUZKOAKO MENDEBALDEKO ESKUALDEA. *COMARCA GIPUZKOA-OESTE.*	55.580.635	55.580.635	100,0	55.580.635	100,0	26.122.315	47,0
		- DONOSTIAKO OSPITALEA. *HOSPITAL DONOSTIA.*	385.405.502	385.405.502	100,0	385.405.502	100,0	183.995.717	47,7
		- ZUMARRAGAKO OSPITALEA. *HOSPITAL ZUMARRAGA.*	48.586.749	48.586.749	100,0	48.586.749	100,0	26.983.700	55,5

09 SEKZIOA: OSASUN ETA KONTSUMOA
SECCION 09: SANIDAD Y CONSUMO

Euroak
Euros

PROGRAMA *PROGRAMA*	CAC	PARTIDA *PARTIDA*	KREDITU EGUNERATUA *CREDITO ACTUALIZADO*	GASTU BAIMENAK *AUTORIZAC. DE GASTOS* ZENBATEKOA *IMPORTE*	%	GASTU DISPOSIZIOAK *DISPOSIC. DE GASTOS* ZENBATEKOA *IMPORTE*	%	AITORTUTAKO OBLIG. *OBLIG. RECONOCIDAS* ZENBATEKOA *IMPORTE*	%
		- BIDASOAKO OSPITALEA. *HOSPITAL BIDASOA.*	37.748.159	50.754.736	134,5	50.754.736	134,5	26.641.663	70,6
		- MENDAROKO OSPITALEA. *HOSPITAL MENDARO.*	38.871.443	38.871.443	100,0	38.871.443	100,0	21.814.775	56,1
		- DEBA GARAIKO OSPITALEA. *HOSPITAL ALTO DEBA.*	30.678.595	30.678.595	100,0	30.678.595	100,0	17.325.545	56,5
		- GIPUZKOAKO OSPITALEZ KANPOKO OSASUN MENTALA. *SALUD MENTAL EXTRAHOSPITALARIA GIPUZKOA.*	11.130.833	11.130.833	100,0	11.130.833	100,0	5.236.129	47,0
		- BILBOKO ESKUALDEA. *COMARCA BILBAO.*	70.031.051	69.262.322	98,9	69.262.322	98,9	33.249.868	47,5
		- BARRUALDEKO ESKUALDEA. *COMARCA INTERIOR.*	57.084.035	56.352.777	98,7	56.352.777	98,7	27.571.009	48,3
		- URIBE-KOSTAKO ESKUALDEA. *COMARCA URIBE-KOSTA.*	37.874.691	37.906.573	100,1	37.906.573	100,1	18.255.008	48,2
		- EZKERRALDEA-ENKARTERRIKO ESKUALDEA. *COMARCA EZKERRALDEA-ENKARTERRI.*	58.876.962	57.761.686	98,1	57.761.686	98,1	27.813.132	47,2
		- GIPUZKOA MENDEBALDEKO ESKUALDEA. *COMARCA GIPUZKOA-OESTE.*	3.637.575	3.637.575	100,0	3.637.575	100,0	1.515.656	41,7
		- GURUTZETAKO OSPITALEA. *HOSPITAL CRUCES.*	403.614.755	405.414.115	100,4	405.414.115	100,4	190.879.746	47,3
		- BASURTUKO OSPITALEA. *HOSPITAL BASURTO.*	267.033.275	270.889.704	101,4	270.889.704	101,4	152.998.392	57,3
		- GALDAKAOKO OSPITALEA. *HOSPITAL GALDAKAO.*	153.004.414	152.467.676	99,6	152.467.676	99,6	91.160.610	59,6
		- SAN ELOY OSPITALEA. *HOSPITAL SAN ELOY.*	51.006.245	50.676.555	99,4	50.676.555	99,4	29.621.407	58,1
		- SANTA MARINA OSPITALEA. *HOSPITAL SANTA MARINA.*	22.584.836	22.733.118	100,7	22.733.118	100,7	14.213.344	62,9
		- GORLIZKO OSPITALEA. *HOSPITAL DE GORLIZ.*	20.850.865	20.101.183	96,4	20.101.183	96,4	12.218.701	58,6
		- BIZKAIKO OSPITALEZ KANPOKO OSASUN MENTALA. *SALUD MENTAL EXTRAHOSPITALARIA BIZKAIA.*	68.219.147	66.641.567	97,7	66.641.567	97,7	32.661.444	47,9
	242	- URGENTZIAKO GARRAIO SANITARIOKO SAREA. GIPUZKOA. *RED TRANSPORTE SANITARIO URGENTE. GIPUZKOA.*	1.692.413	1.692.413	100,0	1.542.344	91,1	642.644	38,0
		- URGENTZIAKO GARRAIO SANITARIOKO SAREA. BIZKAIA. *RED TRANSPORTE SANITARIO URGENTE. BIZKAIA.*	7.282.548	7.279.382	100,0	6.649.066	91,3	2.738.312	37,6

09 SEKZIOA: OSASUN ETA KONTSUMOA
SECCION 09: SANIDAD Y CONSUMO

Euroak
Euros

PROGRAMA *PROGRAMA*	CAC	PARTIDA *PARTIDA*	KREDITU EGUNERATUA *CREDITO ACTUALIZADO*	GASTU BAIMENAK *AUTORIZAC. DE GASTOS* ZENBATEKOA *IMPORTE*	%	GASTU DISPOSIZIOAK *DISPOSIC. DE GASTOS* ZENBATEKOA *IMPORTE*	%	AITORTUTAKO OBLIG. *OBLIG. RECONOCIDAS* ZENBATEKOA *IMPORTE*	%
		- ARABAKO LURRALDE ORDEZKARITZA. *DIRECCION TERRITORIAL ARABA.*	4.877.552	5.135.091	105,3	4.174.030	85,6	1.728.992	35,4
		- ARABAKO LURRALDE ORDEZKARITZA. *DIRECCION TERRITORIAL ARABA.*	5.401.855	4.528.383	83,8	4.113.960	76,2	1.448.854	26,8
		- PROGRAMATUTAKO GARRAIOA. *TRANSPORTE PROGRAMADO.*	3.038.276	3.098.641	102,0	2.581.618	85,0	1.443.475	47,5
		- URGENTZIAKO GARRAIO SANITARIOKO SAREA. *RED TRANSPORTE SANITARIO URGENTE.*	4.633.249	4.689.944	101,2	4.689.944	101,2	1.929.753	41,7
		- ARABAKO LURRALDE ORDEZKARITZA. *DIRECCION TERRITORIAL ARABA.*	3.450.222	3.450.222	100,0	696.070	20,2	243.355	7,1
		- GIPUZKOAKO LURRALDE ORDEZKARITZA. *DIRECCION TERRITORIAL GIPUZKOA.*	13.367.931	12.891.634	96,4	9.513.431	71,2	3.432.005	25,7
		- GIPUZKOAKO LURRALDE ORDEZKARITZA. *DIRECCION TERRITORIAL GIPUZKOA.*	75.442.651	75.442.651	100,0	60.104.547	79,7	32.585.089	43,2
		- GIPUZKOAKO LURRALDE ORDEZKARITZA. *DIRECCION TERRITORIAL GIPUZKOA.*	26.517.396	26.517.396	100,0	25.630.912	96,7	11.255.868	42,4
		- PROGRAMATUTAKO GARRAIOA. *TRANSPORTE PROGRAMADO.*	9.805.877	9.805.877	100,0	9.452.537	96,4	4.238.230	43,2
		- URGENTZIAKO GARRAIO SANITARIOKO SAREA. *RED TRANSPORTE SANITARIO URGENTE.*	8.487.785	8.487.785	100,0	8.164.300	96,2	3.661.395	43,1
		- GIPUZKOAKO LURRALDE ORDEZKARITZA. *DIRECCION TERRITORIAL GIPUZKOA.*	8.029.992	8.029.992	100,0	3.131.227	39,0	1.567.143	19,5
		- BIZKAIKO LURRALDE ORDEZKARITZA. *DIRECCION TERRITORIAL BIZKAIA.*	20.027.912	20.128.420	100,5	15.586.671	77,8	6.597.152	32,9
		- BIZKAIKO LURRALDE ORDEZKARITZA. *DIRECCION TERRITORIAL BIZKAIA.*	20.414.585	20.135.414	98,6	18.171.274	89,0	7.691.745	37,7
		- BIZKAIKO LURRALDE ORDEZKARITZA. *DIRECCION TERRITORIAL BIZKAIA.*	10.268.359	10.209.771	99,4	10.209.771	99,4	3.982.934	38,8
		- BIZKAIKO LURRALDE ORDEZKARITZA. *DIRECCION TERRITORIAL BIZKAIA.*	1.605.101	756.882	47,2	756.882	47,2	756.882	47,2
		- PROGRAMATUTAKO GARRAIOA. *TRANSPORTE PROGRAMADO.*	17.766.951	17.749.024	99,9	10.598.350	59,7	7.347.745	41,4
		- URGENTZIAKO GARRAIO SANITARIOKO SAREA. *RED TRANSPORTE SANITARIO URGENTE.*	4.083.674	4.073.310	99,7	4.073.310	99,7	1.686.721	41,3
		- BIZKAIKO LURRALDE ORDEZKARITZA. *DIRECCION TERRITORIAL BIZKAIA.*	6.006.631	6.276.541	104,5	6.276.541	104,5	1.109.609	18,5

09 SEKZIOA: OSASUN ETA KONTSUMOA
SECCION 09: SANIDAD Y CONSUMO

Euroak
Euros

PROGRAMA *PROGRAMA*	CAC	PARTIDA *PARTIDA*	KREDITU EGUNERATUA *CREDITO ACTUALIZADO*	GASTU BAIMENAK *AUTORIZAC. DE GASTOS* ZENBATEKOA *IMPORTE*	%	GASTU DISPOSIZIOAK *DISPOSIC. DE GASTOS* ZENBATEKOA *IMPORTE*	%	AITORTUTAKO OBLIG. *OBLIG. RECONOCIDAS* ZENBATEKOA *IMPORTE*	%
	453	- PROTESIAK ETA EZINDUENTZAKKO IBILGAILUAK. GIPUZKOA. *PROTESIS Y VEHICULOS PARA INVALIDOS. GIPUZKOA.*	2.156.720	873.750	40,5	873.750	40,5	873.750	40,5
		- PROTESIAK ETA EZINDUENTZAKO IBILGAILUAK. BIZKAIA. *PROTESIS Y VEHICULOS PARA INVALIDOS. BIZKAIA.*	3.432.292	1.459.799	42,5	1.459.799	42,5	1.459.799	42,5
	713	- ZUZENDARITZA NAGUSIA. *DIRECCION GENERAL.*	21.628.000	68.336.000	316,0	68.336.000	316,0	33.663.335	155,6
		- ARABAKO ESKUALDEA. *COMARCA ARABA.*	9.348.000	170.000	1,8	170.000	1,8	70.834	0,8
		- SANTIAGO OSPITALEA. *HOSPITAL SANTIAGO.*	1.700.000	560.000	32,9	560.000	32,9	233.334	13,7
		- DEBAGOINEKO OSPITALEA. *HOSPITAL ALTO DEBA.*	7.200.000	320.000	4,4	320.000	4,4	133.334	1,9
		- GIPUZKOA EKIALDEKO ESKUALDEA. *COMARCA GIPUZKOA-ESTE.*	3.350.000	170.000	5,1	170.000	5,1	70.834	2,1
		- GURUTZETAKO OSPITALEA. *HOSPITAL CRUCES.*	10.100.000	1.100.000	10,9	1.100.000	10,9	458.334	4,5
		- BASURTUKO OSPITALEA. *HOSPITAL BASURTO.*	9.340.000	550.000	5,9	550.000	5,9	229.166	2,5
		- GALDAKAOKO OSPITALEA. *HOSPITAL GALDAKAO.*	9.440.000	590.000	6,3	590.000	6,3	245.834	2,6
		- EZKERRALDE-ENKARTERRI ESKUALDEA. *COMARCA EZKERRALDEA-ENKARTERRI.*	1.700.000	170.000	10,0	170.000	10,0	70.834	4,2
4113 OSASUN PUBLIKOA *SALUD PUBLICA*									
	237	- TXERTOAK. *VACUNAS.*	2.620.800	0	0,0	0	0,0	0	0,0
		- ARABAKO TXERTOAK. *VACUNAS ARABA.*	1.451.911	1.064.026	73,3	1.039.900	71,6	261.127	18,0
		- GIPUZKOAKO TXERTOAK. *VACUNAS GIPUZKOA.*	2.532.787	2.127.113	84,0	2.089.068	82,5	417.313	16,5
		- BIZKAIKO TXERTOAK. *VACUNAS BIZKAIA.*	3.936.370	2.927.844	74,4	2.888.884	73,4	316.922	8,1
4114 OSASUN EZAGUTZAREN KUDEAKETA ETA EBALUAZIOA *GESTION DEL CONOCIMIENTO Y EVALUACION SANITARIA*									
	415	BERRIKUNTZA ETA IKERKUNTZARAKO EUSKAL FUNDAZIOA. *FUNDACION VASCA DE INNOVACION E INVESTIGACION SANITARIA.*	1.746.000	1.746.000	100,0	1.746.000	100,0	873.000	50,0

EAEko ADMINISTRAZIO OROKORRA - *ADMINISTRACION GENERAL DE LA CAE*
GASTU-AURREKONTUAREN PARTIDA GARRANTZITSUEN ANALISIA 2011KO EKAINAREN 30EAN
ANALISIS DE LAS PARTIDAS MAS SIGNIFICATIVAS DEL PRESUPUESTO DE GASTOS A 30 DE JUNIO DE 2011
SEKZIOKAKO XEHETASUNA - *DETALLE POR SECCIONES*

09 SEKZIOA: OSASUN ETA KONTSUMOA
SECCION 09: SANIDAD Y CONSUMO

Euroak
Euros

PROGRAMA *PROGRAMA*	CAC	PARTIDA *PARTIDA*	KREDITU EGUNERATUA *CREDITO ACTUALIZADO*	GASTU BAIMENAK *AUTORIZAC. DE GASTOS* ZENBATEKOA *IMPORTE*	%	GASTU DISPOSIZIOAK *DISPOSIC. DE GASTOS* ZENBATEKOA *IMPORTE*	%	AITORTUTAKO OBLIG. *OBLIG. RECONOCIDAS* ZENBATEKOA *IMPORTE*	%
4115 FARMAZIA *FARMACIA*									
	453	- PRESTAZIO FARMAZEUTIKOAK. ARABAKO SENDAGAILEEN ELKARTEAK. *PRESTACIONES FARMACEUTICAS. COLEGIO OFICIAL DE FARMACEUTICOS ARABA.*	71.214.035	71.214.035	100,0	71.214.035	100,0	29.430.405	41,3
		- PRESTAZIO FARMAZEUTIKOAK. GIPUZKOAKO SENDAGAILEEN ELKARTEA. *PRESTACIONES FARMACEUTICAS. COLEGIO OFICIAL FARMACEUTICOS GIPUZKOA.*	187.845.793	187.845.793	100,0	187.845.793	100,0	76.481.211	40,7
		- PRESTAZIO FARMAZEUTIKOAK. BIZKAIKO SENDAGAILEEN ELKARTEA. *PRESTACIONES FARMACEUTICAS. COLEGIO OFICIAL DE FARMACEUTICOS BIZKAIA.*	350.229.486	350.229.486	100,0	350.229.486	100,0	141.740.771	40,5
		ANALIZATUA - *ANALIZADO*	3.380.813.783	3.366.559.637	99,6	3.318.033.934	98,1	1.621.937.494	48,0
		%	98,9	99,2		99,2		99,4	
		ANALIZATU GABEKOA - *RESTO SIN ANALIZAR*	38.311.116	26.941.925	70,3	25.219.399	65,8	9.348.882	24,4
		%	1,1	0,8		0,8		0,6	
		SEKZIOA GUZTIRA - *TOTAL SECCION*	**3.419.124.899**	**3.393.501.562**	**99,3**	**3.343.253.333**	**97,8**	**1.631.286.376**	**47,7**
		%	**100,0**	**100,0**		**100,0**		**100,0**	

10 SEKZIOA: INGURUMEN, LURRALDE PLANGIN., NEKAZA. ETA ARRAN.
SECCION 10: MEDIO AMBIENTE, PLANIF. TERRIT., AGRICUL. Y PESCA

Euroak
Euros

PROGRAMA *PROGRAMA*	CAC	PARTIDA *PARTIDA*	KREDITU EGUNERATUA *CREDITO ACTUALIZADO*	GASTU BAIMENAK *AUTORIZAC. DE GASTOS* ZENBATEKOA *IMPORTE*	%	GASTU DISPOSIZIOAK *DISPOSIC. DE GASTOS* ZENBATEKOA *IMPORTE*	%	AITORTUTAKO OBLIG. *OBLIG. RECONOCIDAS* ZENBATEKOA *IMPORTE*	%
		LANGILE-GASTUAK GUZTIRA - *TOTAL GASTOS DE PERSONAL*	18.916.586	17.813.398	94,2	17.675.424	93,4	8.882.517	47,0
4421		INGURUMENAREN BABESA *PROTECCION DEL MEDIO AMBIENTE*							
	238	- IHOBE,S.AREN KARGU. INGURUMENAREN PLANGINTZA. *ENCOMIENDA A IHOBE,S.A,. PLANIFICACION AMBIENTAL.*	3.490.720	3.490.720	100,0	3.490.720	100,0	0	0,0
		- IHOBE,S.AREN KARGU. INGURUMENAREN KALITATEA. *ENCOMIENDA A IHOBE,S.A, CALIDAD AMBIENTAL.*	4.263.000	4.263.000	100,0	4.263.000	100,0	0	0,0
		- IHOBE,S.AREN KARGU. BIODIBERTSITATE ETA INGURUMEN PARTAIDETZA. *ENCOMIENDA A IHOBE,S.A,. BIODIVERSIDAD Y PARTICIPACION AMBIENTAL.*	1.540.000	1.540.000	100,0	1.540.000	100,0	0	0,0
	414	I.H.O.B.E. BALTZUARI UZTIAPEN GASTUETARAKO DIRULAGUNTZA. *SUBVENCION PARA GASTOS CORRIENTES I.H.O.B.E. S.A.*	4.550.000	4.300.000	94,5	4.300.000	94,5	4.300.000	94,5
	722	- ATMOSFERA LERROETAN UDALEI EMANDAKO DIRU-LAGUNTZAK 2010. *SUBVENCIONES 2010 A AYUNTAMIENTOS LINEA ATMOSFERA.(CTDO.).*	1.600.000	1.584.161	99,0	1.584.161	99,0	0	0,0
		- UDALENTZAKO 2010EKO DIRU-LAGUNTZAK. BIODIBERTSITATEAREN LERROA. *SUBVENCIONES 2010 A AYUNTAMIENTOS. LINEA BIODIVERSIDAD.(CTDO.).*	1.600.000	2.177.753	136,1	2.177.753	136,1	0	0,0
	752	ENPRESEENTZAKO DIRULAGUNTZAK. *SUBVENCIONES A EMPRESAS.*	2.319.000	2.319.000	100,0	0	0,0	0	0,0
5121		URAREN PLANGINTZA ETA ADMINISTRAZIOA *PLANIFICACION Y ADMINISTRACION HIDRAULICA*							
	413	URAREN EUSKAL AGENTZIAKO OHIKO GASTUETARAKO DIRU-LAGUNTZA. *SUBVENCION PARA GASTOS CORRIENTES AGENCIA VASCA DEL AGUA.*	13.628.505	6.814.252	50,0	6.814.252	50,0	6.814.252	50,0
	713	- URAREN EUSKAL AGENTZIAKO KAPITALAREN ERGIKETETARAKO DIRU-LAGUNTZA. *SUBVENCIONES PARA OPERACIONES DE CAPITAL AGENCIA VASCA DEL AGUA.*	17.245.201	12.181.391	70,6	12.181.391	70,6	12.181.391	70,6
		- OHIZ KANPOKO INBERTSIO PLANA 2010. LAN HIDRAULIKOAK *PLAN EXTRAORDINARIO DE INVERSIONES 2010. OBRAS HIDRÁULICAS*	22.000.000	0	0,0	0	0,0	0	0,0
	811	URAREN EUSKAL AGENTZIAKO INBERTSIOAK FINANTZATZEKO FONDO SOZIALAREN EKARPENA. *APORTACIONES AL FONDO SOCIAL PARA FINANCIACION DE INVERSIONES DE LA AGENCIA VASCA DEL AGUA.*	26.665.698	0	0,0	0	0,0	0	0,0
5411		NEKAZARITZA ETA ARRANTZA ALORREKO IKER. ETA GARAP. *INVESTIGACION Y DESARROLLO AGROPESQUERO*							
	414	NEIKER SOZIETATE PUBLIKOAREN GASTUETARAKO DIRULAGUNTZA. *SUBVENCION GASTOS SOCIEDAD PUBLICA NEIKER.*	7.558.147	5.668.611	75,0	5.668.611	75,0	5.668.611	75,0
	454	FUNDACION AZTI FUNDAZIOA. *FUNDACION AZTI FUNDAZIOA.(CTDO.).*	2.000.000	2.000.000	100,0	2.000.000	100,0	1.600.000	80,0

10 SEKZIOA: INGURUMEN, LURRALDE PLANGIN., NEKAZA. ETA ARRAN.
SECCION 10: MEDIO AMBIENTE, PLANIF. TERRIT., AGRICUL. Y PESCA

Euroak
Euros

PROGRAMA *PROGRAMA*	CAC	PARTIDA *PARTIDA*	KREDITU EGUNERATUA *CREDITO ACTUALIZADO*	GASTU BAIMENAK *AUTORIZAC. DE GASTOS* ZENBATEKOA *IMPORTE*	%	GASTU DISPOSIZIOAK *DISPOSIC. DE GASTOS* ZENBATEKOA *IMPORTE*	%	AITORTUTAKO OBLIG. *OBLIG. RECONOCIDAS* ZENBATEKOA *IMPORTE*	%
	823	BERRIKUNTZARAKO AURRERAKIN ITZULGARRIAK. 2005, 2006, 2007, 2008 ETA 2009 URTEAK. *ANTICIPOS REINTEGRABLES A LA INNOVACION. AÑOS 2005, 2006, 2007, 2008 Y 2009.(CTDO.).*	4.068.000	4.068.000	100,0	4.068.000	100,0	4.068.000	100,0
7111 NEKAZARITZA, ETA LANDAREN ETA ITSASERTZAREN GAR. *AGRICULTURA Y DESARROLLO RURAL Y LITORAL*									
	414	ITSASMENDIKOI SOZIETATE PUBLIKOAREN GASTUETARAKO DIRULAGUNTZA. *SUBVENCION GASTOS SOCIEDAD PUBLICA ITSASMENDIKOI.*	10.547.300	5.146.700	48,8	5.146.700	48,8	5.146.700	48,8
	421	NEKAZARITZA GARAPENA (2007/2013). EUROPAKO FUNTSAK-LGENF. *DESARROLLO RURAL (2007/2013). FONDOS EUROPEOS-FEADER.*	4.966.913	490.595	9,9	364.355	7,3	364.355	7,3
	452	- ORDAINKETA BAKARRA (1782/2003 E.). EUROPAKO FUNTSAK-NBEF. *PAGO UNICO (R. 1782/2003). FONDOS EUROPEOS-FEAGA.*	52.166.917	39.671.093	76,0	10.859.999	20,8	10.859.999	20,8
		- ORDAINKETA GEHIGARRIA (69 ART. 1782/03 E.). EUROPAKO FUNTSAK - NBEF. *PAGO ADICIONAL (ART.69 R. CE 1782/2003). FONDOS EUROPEOS-FEAGA.*	1.372.000	3.231.721	235,5	1.893.492	138,0	1.893.492	138,0
		- EKOIZPENARI LOTUTAKO ORDAIKETA. EUROPAKO FUNTSAK-NBEF. *PAGO ACOPLADO. FONDOS EUROPEOS-FEAGA.*	3.022.300	9.512.107	314,7	7.448.605	246,5	7.448.605	246,5
		- LAGUNTZA BEREZIA 68 ART. *AYUDA ESPECIFICA ART. 68.*	1.380.000	1.541.546	111,7	1.541.546	111,7	1.541.546	111,7
		- ARDOREN MEB. EUROPAKO FUNTSAK - NBEF. *OCM VINO. FONDOS EUROPEOS-FEAGA.*	548.000	3.252.193	593,5	452.193	82,5	452.193	82,5
	721	NEKAZARITZA GARAPENA (2007/2013). EUROPAKO FUNTSAK-LGENF. *DESARROLLO RURAL (2007/2013). FONDOS EUROPEOS-FEADER.*	2.860.000	0	0,0	0	0,0	0	0,0
	722	- EREIN LAGUNTZA-PROGRAMA. LGENF LINEA. *PROGRAMA DE AYUDAS EREIN. LINEA FEADER (CTDO.).*	1.843.500	4.693.275	254,6	4.693.275	254,6	402.684	21,8
		- ARRANTZAREN MENPEKO ESKUALDEETAKO EKOIZPEN-SAREA DIBERTSIFIKATZEA. ALOR PUBLIKOA. *DIVERSIFICACION DEL TEJIDO EN ZONAS DEPENDIENTES DE LA PESCA. SECTOR PUBLICO (CTDO.).*	2.880.000	2.574.814	89,4	2.574.814	89,4	95.205	3,3
	752	- NEKAZARITZA GARAPENA (2007/2013). EUSKO JAURLARITZA. EUROPAKO FUNTSAK-LGENF. *DESARROLLO RURAL (2007/2013). GOBIERNO VASCO. FONDOS EUROPEOS-FEADER.*	5.802.845	3.925.603	67,6	522.797	9,0	522.797	9,0
		- NEKAZARITZA GARAPENA (2007/2013). EUSKO JAURLARITZA. EUROPAKO FUNTSAK-LGENF. *DESARROLLO RURAL (2007/2013) (CTDO.). GOBIERNO VASCO. FONDOS EUROPEOS-FEADER.*	1.950.000	1.333.964	68,4	1.333.964	68,4	80.014	4,1
	754	EREIN LAGUNTZA-PROGRAMA. LGENF LINEA. *PROGRAMA DE AYUDAS EREIN. LINEA FEADER (CTDO.).*	1.840.500	0	0,0	0	0,0	0	0,0

EAEko ADMINISTRAZIO OROKORRA - *ADMINISTRACION GENERAL DE LA CAE*
GASTU-AURREKONTUAREN PARTIDA GARRANTZITSUEN ANALISIA 2011KO EKAINAREN 30EAN
ANALISIS DE LAS PARTIDAS MAS SIGNIFICATIVAS DEL PRESUPUESTO DE GASTOS A 30 DE JUNIO DE 2011
SEKZIOKAKO XEHETASUNA - *DETALLE POR SECCIONES*

10 SEKZIOA: INGURUMEN, LURRALDE PLANGIN., NEKAZA. ETA ARRAN.
SECCION 10: MEDIO AMBIENTE, PLANIF. TERRIT., AGRICUL. Y PESCA

Euroak
Euros

PROGRAMA *PROGRAMA*	CAC	PARTIDA *PARTIDA*	KREDITU EGUNERATUA *CREDITO ACTUALIZADO*	GASTU BAIMENAK *AUTORIZAC. DE GASTOS* ZENBATEKOA *IMPORTE*	%	GASTU DISPOSIZIOAK *DISPOSIC. DE GASTOS* ZENBATEKOA *IMPORTE*	%	AITORTUTAKO OBLIG. *OBLIG. RECONOCIDAS* ZENBATEKOA *IMPORTE*	%
7112 ARRANTZA *PESCA*									
	452	EAEKO ATUN ONTZI IZOZTAILEEN SEGURTASUNA *SEGURIDAD ATUNEROS CONGELADORES CON BASE EN LA CAPV*	1.493.947	0	0,0	0	0,0	0	0,0
	752	- MERKATARITZA- ETA ARRANTZA-EGITURAK HOBETZEA. *MEJORA ESTRUCTURAS COMERCIALES Y PESQUERAS.*	6.733.419	8.525.000	126,6	0	0,0	0	0,0
		- MERKATARITZA- ETA ARRANTZA-EGITURAK HOBETZEA. *MEJORA ESTRUCTURAS COMERCIALES Y PESQUERAS (CTDO.)*	8.000.000	5.486.010	68,6	5.486.010	68,6	160.158	2,0
		- OHIZ KANPOKO INBERTSIO PLANA 2010. EUROSURIMI PROIEKTUA *PLAN EXTRAORDINARIO DE INVERSIONES 2010. PROYECTO EUROSURIMI*	2.000.000	2.000.000	100,0	0	0,0	0	0,0
7113 ELIKAGAIEN SUSTAPENA ETA KALITATEA *PROMOCION Y CALIDAD ALIMENTARIA*									
	454	- KALITATEA FUNDAZIOA: KUDEAKETA, KONTROLA ETA ZIURTAPENA. *FUNDACION KALITATEA: GESTION, CONTROL Y CERTIFICACION.*	3.848.000	3.848.000	100,0	3.848.000	100,0	1.924.000	50,0
		- KALITATEA FUNDAZIOA: SUSTAPENA. *FUNDACION KALITATEA: PROMOCION.*	2.414.443	2.414.443	100,0	2.414.443	100,0	965.777	40,0
	752	- ERALDATZEA ETA MERKATURATZEA. LEIHATU LAGUNTZA-PROGRAMA. LGENF LINEA. *TRANSFORMACION Y COMERCIALIZACION. PROGRAMA DE AYUDAS LEIHATU. LINEAFEADER.*	3.650.000	3.400.000	93,2	0	0,0	0	0,0
		- ERALDATZEA ETA MERKATURATZEA. LEIHATU LAGUNTZA-PROGRAMA. LGENF LINEA. *TRANSFORMACION Y COMERCIALIZACION. PROGRAMA DE AYUDAS LEIHATU. LINEA FEADER (CTDO.)*	1.600.000	1.578.021	98,6	1.578.021	98,6	63.896	4,0
		- MERKATARITZA- ETA ARRANTZA-EGITURAK. LEIHATU LAGUNTZA-PROGRAMA. ARRANTZA. *MEJORA DE LAS ESTRUCTURAS COMERCIALES Y PESQUERAS. PROGRAMA DE AYUDAS LEIHATU. PESCA.*	5.494.177	5.494.177	100,0	0	0,0	0	0,0
		ANALIZATUA - *ANALIZADO*	257.859.118	176.339.546	68,4	115.921.524	45,0	75.436.190	29,3
		%	76,7	75,8		75,3		87,6	
		ANALIZATU GABEKOA - *RESTO SIN ANALIZAR*	78.513.133	56.217.968	71,6	37.955.105	48,3	10.671.523	13,6
		%	23,3	24,2		24,7		12,4	
		SEKZIOA GUZTIRA - *TOTAL SECCION*	**336.372.251**	**232.557.514**	**69,1**	**153.876.629**	**45,7**	**86.107.713**	**25,6**
		%	**100,0**	**100,0**		**100,0**		**100,0**	

11 SEKZIOA: KULTURA
SECCION 11: CULTURA

Euroak
Euros

PROGRAMA *PROGRAMA*	CAC	PARTIDA *PARTIDA*	KREDITU EGUNERATUA *CREDITO ACTUALIZADO*	GASTU BAIMENAK *AUTORIZAC. DE GASTOS* ZENBATEKOA *IMPORTE*	%	GASTU DISPOSIZIOAK *DISPOSIC. DE GASTOS* ZENBATEKOA *IMPORTE*	%	AITORTUTAKO OBLIG. *OBLIG. RECONOCIDAS* ZENBATEKOA *IMPORTE*	%
		LANGILE-GASTUAK GUZTIRA - *TOTAL GASTOS DE PERSONAL*	10.607.577	10.287.858	97,0	10.287.858	97,0	5.059.016	47,7
4511 KULTURA-11 SAILAREN EGITURA ETA LAGUNTZA *ESTRUCTURA Y APOYO DEL DPTO. 11-CULTURA*									
	413	ETXEPARE EUSKAL INSTITUTUA, GASTU ARRUNTAK FINANTZATZEKO. *INSTITUTO VASCO ETXEPARE, PARA FINANCIAR GASTOS CORRIENTES.*	2.596.100	2.596.100	100,0	2.596.100	100,0	2.596.100	100,0
4512 KIROLAK *DEPORTES*									
	454	EUSKADIKO KIROL FEDERAZIOEN PROGRAMAK 2011: EUSKADIKO KIROL FEDERAZIOEN KIROL-PROGRAMAK FINANTZATZEKO DIRU-LAGUNTZAK. *PROGRAMAS DE FEDERACIONES DEPORTIVAS VASCAS 2011: SUBVENCIONES PARA FINANCIAR LOS PROGRAMAS DEPORTIVOS DE LAS FEDERACIONES DEPORTIVAS VASCAS.*	3.200.000	3.200.000	100,0	1.432.644	44,8	1.432.644	44,8
	721	FERNANDO BUESA ARENA GUNEA HANDITZEA (10/14), VITORIA-GASTEIZ: ARABAKO FORU ALDUNDIARENTZAKO URTEANITZEKO DIRU-LAGUNTZA, FERNANDO BUESA ARENA GUNEA HANDITZEKO LANAK FINANTZATZEKO. *AMPLIACION RECINTO FERNANDO BUESA ARENA (10/14), VITORIA-GASTEIZ: SUBVENCION PLURIANUAL A LA DIPUTACION FORAL DE ALAVA, PARA FINANCIAR LAS OBRAS DE AMPLIACION DEL RECINTO FERNANDO BUESA ARENA.*	2.000.000	2.000.000	100,0	2.000.000	100,0	472.270	23,6
4513 KULTURAREN SUSTAPENA *PROMOCION DE LA CULTURA*									
	414	EUSKADIKO ORKESTRA, S.A. *ORQUESTA DE EUSKADI, S.A.*	7.522.000	7.522.000	100,0	7.522.000	100,0	7.522.000	100,0
	722	- ERAKUSKETA, KONGRESU ETA ARTE ESZENIKOEN GUNEA (09/13), VITORIA-GASTEIZ: VITORIA-GASTEIZKO UDALARENTZAKO URTEANITZEKO DIRU-LAGUNTZA, ERAKUSKETA, KONGRESU ETA ARTE ESZENIKOEN GUNEA ERAIKITZEKO LANAK FINANTZATZEKO. *PALACIO CONGRESOS, EXPOSICIONES Y ARTES ESCENICAS (09/13), VITORIA-GASTEIZ: SUBVENCION PLURIANUAL AL AYUNTAMIENTO DE VITORIA-GASTEIZ, PARA FINANCIAR LA CONSTRUCCION DEL PALACIO DE CONGRESOS, EXPOSICIONES Y ARTES ESCENICAS.*	5.000.000	5.000.000	100,0	5.000.000	100,0	0	0,0
		- GERNIKAKO ANTZINAKO ARMEN LANTEGIA BIRGAITZEA *REHABILITACION DE LA ANTIGUA FABRICA DE ARMAS DE GERNIKA*	1.500.000	0	0,0	0	0,0	0	0,0
4514 ONDARE HISTORIKO ARTISTIKOA *PATRIMONIO HISTORICO ARTISTICO*									
	454	- BILBOKO GUGGENHEIM MUSEOA FUNDAZIOA, USTIAPEN-GASTUEN AURREKONTUA FINANTZATZEKO. *FUNDACION MUSEO GUGGENHEIM DE BILBAO, PARA FINANCIAR EL PRESUPUESTO DE EXPLOTACION.*	3.901.700	3.901.700	100,0	3.901.700	100,0	2.731.190	70,0

11 SEKZIOA: KULTURA
SECCION 11: CULTURA

Euroak
Euros

PROGRAMA *PROGRAMA*	CAC	PARTIDA *PARTIDA*	KREDITU EGUNERATUA *CREDITO ACTUALIZADO*	GASTU BAIMENAK *AUTORIZAC. DE GASTOS* ZENBATEKOA *IMPORTE*	%	GASTU DISPOSIZIOAK *DISPOSIC. DE GASTOS* ZENBATEKOA *IMPORTE*	%	AITORTUTAKO OBLIG. *OBLIG. RECONOCIDAS* ZENBATEKOA *IMPORTE*	%
		- BILBOKO ARTE EDER MUSEOA FUNDAZIOA, USTIAPEN-GASTUEN AURREKONTUA FINANTZATZEKO. *FUNDACION MUSEO BELLAS ARTES DE BILBAO, PARA FINANCIAR EL PRESUPUESTO DE EXPLOTACION.*	1.535.600	1.535.600	100,0	1.535.600	100,0	1.535.600	100,0
	622	EUSKADIKO ARTXIBO HISTORIKO NAZIONALA (07/12), BILBO: EUSKADIKO ARTXIBO HISTORIKO NAZIONALA ERAIKITZEKO ZUZENDARITZA ETA OBRA. *RCHIVO HISTORICO NACIONAL DE EUSKADI (07/12), BILBAO: DIRECCION Y OBRAS DE CONSTRUCCION DEL ARCHIVO HISTORICO NACIONAL DE EUSKADI.*	5.978.868	5.978.844	100,0	5.908.044	98,8	26.717	0,4
4515 GIZARTE HEDABIDEAK *MEDIOS DE COMUNICACION SOCIAL*									
	413	EUSKAL IRRATI TELEBISTA (EITB), ENTEAREN ETA BERE SOZIETATEEN GASTU ARRUNTAK FINANTZATZEKO. *RADIO TELEVISION VASCA (EITB), PARA FINANCIAR LOS GASTOS CORRIENTES DEL ENTE Y DE SUS SOCIEDADES.*	134.124.484	134.124.484	100,0	134.124.484	100,0	90.400.000	67,4
	713	EUSKAL IRRATI TELEBISTA (EITB), BERE SOZIETATEEN INBERTSIOAK FINANTZATZEKO. *RADIO TELEVISION VASCA (EITB), PARA FINANCIAR INVERSIONES DE SUS SOCIEDADES.*	4.160.000	0	0,0	0	0,0	0	0,0
	714	EUSKAL TELEBISTA (ETB), INBERTSIOAK FINANTZATZEKO. *TELEVISION VASCA (ETB)), PARA FINANCIAR INVERSIONES.*	5.840.000	0	0,0	0	0,0	0	0,0
4711 HIZKUNTZA POLITIKA *POLITICA LINGÜISTICA*									
	412	HABE (HELDUEN ALFABETATZE ETA BERREUSKALDUNTZERAKO ERAKUNDEA), GASTU ARRUNTAK FINANTZATZEKO. *HABE (INSTITUTO DE ALFABETIZACION Y REEUSKALDUNIZACION DE ADULTOS), PARA FINANCIAR GASTOS CORRIENTES.*	30.908.602	30.908.602	100,0	30.908.602	100,0	23.238.374	75,2
	422	EBPN 2011- EUSKARA TOKI-ENTITATEETAN: TOKI-ENTITATEETAN EBPN GARATU EDOTA ENTITATEOTAKO ADMINISTRAZIOETAN EUSKARAREN ERABILERA NORMALIZATZEKO PLANAK ONARTZEKO DIRU-LAGUNTZAK. *EBPN 2011- EUSKERA EN ENTIDADES LOCALES: AYUDAS PARA EL DESARROLLO DEL PGPUE EN ENTIDADES LOCALES Y PARA LA APROBACION DE PLANES DE NORMALIZACION DEL USO DEL EUSKERA EN LAS ADMINISTRACIONES.*	1.800.000	1.800.000	100,0	0	0,0	0	0,0
	452	- HEDABIDEAK 2011- EUSKARA HEDABIDEETAN: EUSKARAZKO HEDABIDEAK SENDOTU, GARATU ETA NORMALIZATZEKO DIRU-LAGUNTZAK. *HEDABIDEAK 2011- EUSKARA EN LOS MEDIOS DE COMUNICACION: SUBVENCIONES A LA CONSOLIDACION, DESARROLLO Y NORMALIZACION DE LOS MEDIOS DE COMUNICACION EN EUSKERA.*	5.480.000	5.480.000	100,0	0	0,0	0	0,0
		- LANHITZ 2011- EUSKARA ENTITATE PRIBATUETAN: ENTITATE PRIBATUEK ETA ZUZENBIDE PUBLIKOKO KORPORAZIOEK EAEN DITUZTEN LANTOKIETAN EUSKARAREN ERABILERA ETA PRESENTZIA AREAGOTZEKO DIRU-LAGUNTZAK. *LANHITZ 2011- EUSKARA EN SECTOR PRIVADO: SUBVENCIONES PARA FOMENTAR EL USO Y LA PRESENCIA DEL EUSKERA EN LOS CENTROS DE TRABAJO DE ENTIDADES DEL SECTOR PRIVADO Y EN CORPORACIONES DE DERECHO PUBLICO UBICADOS EN LA CAE.*	2.400.000	2.400.000	100,0	0	0,0	0	0,0

EAEko ADMINISTRAZIO OROKORRA - *ADMINISTRACION GENERAL DE LA CAE*
GASTU-AURREKONTUAREN PARTIDA GARRANTZITSUEN ANALISIA 2011KO EKAINAREN 30EAN
ANALISIS DE LAS PARTIDAS MAS SIGNIFICATIVAS DEL PRESUPUESTO DE GASTOS A 30 DE JUNIO DE 2011
SEKZIOKAKO XEHETASUNA - *DETALLE POR SECCIONES*

11 SEKZIOA: KULTURA
SECCION 11: CULTURA

Euroak
Euros

PROGRAMA *PROGRAMA*	CAC	PARTIDA *PARTIDA*	KREDITU EGUNERATUA *CREDITO ACTUALIZADO*	GASTU BAIMENAK *AUTORIZAC. DE GASTOS* ZENBATEKOA *IMPORTE*	%	GASTU DISPOSIZIOAK *DISPOSIC. DE GASTOS* ZENBATEKOA *IMPORTE*	%	AITORTUTAKO OBLIG. *OBLIG. RECONOCIDAS* ZENBATEKOA *IMPORTE*	%
	454	EUSKALTZAINDIA, LAN-PROGRAMAK. *REAL ACADEMIA DE LA LENGUA VASCA, PROGRAMAS DE TRABAJO.*	1.566.400	0	0,0	0	0,0	0	0,0
	632	ITZULPEN MEMORIEN BANKU PUBLIKOA ETA ITZULPEN AUTOMATIKOA *BANCO PUBLICO DE MEMORIAS DE TRADUCCION Y TRADUCCION AUTOMATICA*	2.000.000	1.576.576	78,8	1.576.576	78,8	0	0,0
		ANALIZATUA - *ANALIZADO*	232.121.331	218.311.764	94,1	206.793.607	89,1	135.013.911	58,2
		%	78,2	83,5		88,5		90,7	
		ANALIZATU GABEKOA - *RESTO SIN ANALIZAR*	64.662.748	43.005.358	66,5	26.973.156	41,7	13.923.311	21,5
		%	21,8	16,5		11,5		9,3	
		SEKZIOA GUZTIRA - *TOTAL SECCION*	**296.784.079**	**261.317.121**	**88,0**	**233.766.763**	**78,8**	**148.937.222**	**50,2**
		%	**100,0**	**100,0**		**100,0**		**100,0**	

EAEko ADMINISTRAZIO OROKORRA - *ADMINISTRACION GENERAL DE LA CAE*
GASTU-AURREKONTUAREN PARTIDA GARRANTZITSUEN ANALISIA 2011KO EKAINAREN 30EAN
ANALISIS DE LAS PARTIDAS MAS SIGNIFICATIVAS DEL PRESUPUESTO DE GASTOS A 30 DE JUNIO DE 2011
SEKZIOKAKO XEHETASUNA - *DETALLE POR SECCIONES*

Euroak
Euros

51 SEKZIOA: LAN HARREMANETARAKO KONTSEILUA
SECCION 51: CONSEJO DE RELACIONES LABORALES

PROGRAMA *PROGRAMA*	CAC	PARTIDA *PARTIDA*	KREDITU EGUNERATUA *CREDITO ACTUALIZADO*	GASTU BAIMENAK *AUTORIZAC. DE GASTOS* ZENBATEKOA *IMPORTE*	%	GASTU DISPOSIZIOAK *DISPOSIC. DE GASTOS* ZENBATEKOA *IMPORTE*	%	AITORTUTAKO OBLIG. *OBLIG. RECONOCIDAS* ZENBATEKOA *IMPORTE*	%
3131 GIZARTE SOLASKIDETZAREN GARAPENA *DESARROLLO DE LA INTERLOCUCION SOCIAL*									
	429	E.A.P.KO ZUZENBIDE PUBLIKOKO BESTE ERAK. BATZUEI *A OTROS ENTES DE DERECHO PUBLICO DEL SPV*	2.343.587	1.171.794	50,0	1.171.794	50,0	1.171.794	50,0
		ANALIZATUA - *ANALIZADO*	2.343.587	1.171.794	50,0	1.171.794	50,0	1.171.794	50,0
		%	95,3	95,3		95,3		95,3	
		ANALIZATU GABEKOA - *RESTO SIN ANALIZAR*	114.983	57.492	50,0	57.492	50,0	57.492	50,0
		%	4,7	4,7		4,7		4,7	
		SEKZIOA GUZTIRA - *TOTAL SECCION*	**2.458.570**	**1.229.285**	**50,0**	**1.229.285**	**50,0**	**1.229.285**	**50,0**
		%	**100,0**	**100,0**		**100,0**		**100,0**	

EAEko ADMINISTRAZIO OROKORRA - *ADMINISTRACION GENERAL DE LA CAE*
GASTU-AURREKONTUAREN PARTIDA GARRANTZITSUEN ANALISIA 2011KO EKAINAREN 30EAN
ANALISIS DE LAS PARTIDAS MAS SIGNIFICATIVAS DEL PRESUPUESTO DE GASTOS A 30 DE JUNIO DE 2011
SEKZIOKAKO XEHETASUNA - *DETALLE POR SECCIONES*

52 SEKZIOA: EKONOMIA ETA GIZARTE EUSKAL KONTSEILUA
SECCION 52: CONSEJO ECONOMICO Y SOCIAL VASCO

Euroak
Euros

PROGRAMA *PROGRAMA*	CAC	PARTIDA *PARTIDA*	KREDITU EGUNERATUA *CREDITO ACTUALIZADO*	GASTU BAIMENAK *AUTORIZAC. DE GASTOS* ZENBATEKOA *IMPORTE*	%	GASTU DISPOSIZIOAK *DISPOSIC. DE GASTOS* ZENBATEKOA *IMPORTE*	%	AITORTUTAKO OBLIG. *OBLIG. RECONOCIDAS* ZENBATEKOA *IMPORTE*	%
1124 EKONOMIA ETA GIZARTE EUSKAL KONTSEILUA *CONSEJO ECONOMICO Y SOCIAL VASCO*									
	429	E.A.P.KO ZUZENBIDE PUBLIKOKO BESTE ERAK. BATZUEI *A OTROS ENTES DE DERECHO PUBLICO DEL SPV*	1.691.604	845.802	50,0	845.802	50,0	845.802	50,0
		ANALIZATUA - *ANALIZADO*	1.691.604	845.802	50,0	845.802	50,0	845.802	50,0
		%	97,8	97,8		97,8		97,8	
		ANALIZATU GABEKOA - *RESTO SIN ANALIZAR*	37.751	18.876	50,0	18.876	50,0	18.876	50,0
		%	2,2	2,2		2,2		2,2	
		SEKZIOA GUZTIRA - *TOTAL SECCION*	**1.729.355**	**864.678**	**50,0**	**864.678**	**50,0**	**864.678**	**50,0**
		%	**100,0**	**100,0**		**100,0**		**100,0**	

EAEko ADMINISTRAZIO OROKORRA - *ADMINISTRACION GENERAL DE LA CAE*
GASTU-AURREKONTUAREN PARTIDA GARRANTZITSUEN ANALISIA 2011KO EKAINAREN 30EAN
ANALISIS DE LAS PARTIDAS MAS SIGNIFICATIVAS DEL PRESUPUESTO DE GASTOS A 30 DE JUNIO DE 2011
SEKZIOKAKO XEHETASUNA - *DETALLE POR SECCIONES*

54 SEKZIOA: HERRI KONTUEN EUSKAL EPAITEGIA
SECCION 54: TRIBUNAL VASCO DE CUENTAS PUBLICAS

Euroak
Euros

PROGRAMA *PROGRAMA*	CAC	PARTIDA *PARTIDA*	KREDITU EGUNERATUA *CREDITO ACTUALIZADO*	GASTU BAIMENAK *AUTORIZAC. DE GASTOS* ZENBATEKOA *IMPORTE*	%	GASTU DISPOSIZIOAK *DISPOSIC. DE GASTOS* ZENBATEKOA *IMPORTE*	%	AITORTUTAKO OBLIG. *OBLIG. RECONOCIDAS* ZENBATEKOA *IMPORTE*	%
1112 HERRI KONTUEN EUSKAL EPAITEGIA *TRIBUNAL VASCO DE CUENTAS PUBLICAS*									
	429	E.A.P.KO ZUZENBIDE PUBLIKOKO BESTE ERAK. BATZUEI *A OTROS ENTES DE DERECHO PUBLICO DEL SPV*	7.253.817	3.626.909	50,0	3.626.909	50,0	3.626.909	50,0
		ANALIZATUA - *ANALIZADO*	7.253.817	3.626.909	50,0	3.626.909	50,0	3.626.909	50,0
		%	96,8	96,8		96,8		96,8	
		ANALIZATU GABEKOA - *RESTO SIN ANALIZAR*	236.277	118.139	50,0	118.139	50,0	118.139	50,0
		%	3,2	3,2		3,2		3,2	
		SEKZIOA GUZTIRA - *TOTAL SECCION*	**7.490.094**	**3.745.047**	**50,0**	**3.745.047**	**50,0**	**3.745.047**	**50,0**
		%	**100,0**	**100,0**		**100,0**		**100,0**	

EAEko ADMINISTRAZIO OROKORRA - *ADMINISTRACION GENERAL DE LA CAE*
GASTU-AURREKONTUAREN PARTIDA GARRANTZITSUEN ANALISIA 2011KO EKAINAREN 30EAN
ANALISIS DE LAS PARTIDAS MAS SIGNIFICATIVAS DEL PRESUPUESTO DE GASTOS A 30 DE JUNIO DE 2011
SEKZIOKAKO XEHETASUNA - *DETALLE POR SECCIONES*

55 SEKZIOA: DATUAK BABESTEKO EUSKAL BULEGOA
SECCION 55: AGENCIA VASCA DE PROTECCION DE DATOS

Euroak
Euros

PROGRAMA *PROGRAMA*	CAC	PARTIDA *PARTIDA*	KREDITU EGUNERATUA *CREDITO ACTUALIZADO*	GASTU BAIMENAK *AUTORIZAC. DE GASTOS* ZENBATEKOA *IMPORTE*	%	GASTU DISPOSIZIOAK *DISPOSIC. DE GASTOS* ZENBATEKOA *IMPORTE*	%	AITORTUTAKO OBLIG. *OBLIG. RECONOCIDAS* ZENBATEKOA *IMPORTE*	%
1113 DATUAK BABESTEKO EUSKAL BULEGOA *AGENCIA VASCA DE PROTECCION DE DATOS*									
	429	E.A.P.KO ZUZENBIDE PUBLIKOKO BESTE ERAK. BATZUEI *A OTROS ENTES DE DERECHO PUBLICO DEL SPV*	1.534.580	767.290	50,0	767.290	50,0	767.290	50,0
		ANALIZATUA - *ANALIZADO*	1.534.580	767.290	50,0	767.290	50,0	767.290	50,0
		%	97,2	97,2		97,2		97,2	
		ANALIZATU GABEKOA - *RESTO SIN ANALIZAR*	44.000	22.000	50,0	22.000	50,0	22.000	50,0
		%	2,8	2,8		2,8		2,8	
		SEKZIOA GUZTIRA - *TOTAL SECCION*	**1.578.580**	**789.290**	**50,0**	**789.290**	**50,0**	**789.290**	**50,0**
		%	**100,0**	**100,0**		**100,0**		**100,0**	

EAEko ADMINISTRAZIO OROKORRA - *ADMINISTRACION GENERAL DE LA CAE*
GASTU-AURREKONTUAREN PARTIDA GARRANTZITSUEN ANALISIA 2011KO EKAINAREN 30EAN
ANALISIS DE LAS PARTIDAS MAS SIGNIFICATIVAS DEL PRESUPUESTO DE GASTOS A 30 DE JUNIO DE 2011
SEKZIOKAKO XEHETASUNA - *DETALLE POR SECCIONES*

90 SEKZIOA: ZOR PUBLIKOA
SECCION 90: DEUDA PUBLICA

Euroak
Euros

PROGRAMA *PROGRAMA*	CAC	PARTIDA *PARTIDA*	KREDITU EGUNERATUA *CREDITO ACTUALIZADO*	GASTU BAIMENAK *AUTORIZAC. DE GASTOS* ZENBATEKOA *IMPORTE*	%	GASTU DISPOSIZIOAK *DISPOSIC. DE GASTOS* ZENBATEKOA *IMPORTE*	%	AITORTUTAKO OBLIG. *OBLIG. RECONOCIDAS* ZENBATEKOA *IMPORTE*	%
0111 ZOR PUBLIKOA *DEUDA PUBLICA*									
	311	BARNE ZOR PUBLIKOAREN EPE LABURREKO INTERESAK *INTERESES A CORTO PLAZO DE DEUDA PUBLICA INTERIOR*	93.662.791	32.543.081	34,7	32.543.081	34,7	32.543.081	34,7
	331	KREDITU-ERAKUNDEEKIKO ZORREN EPE LABURREKO INT. *A CORTO PLAZO CON ENTIDADES DE CREDITO*	47.382.588	18.557.865	39,2	18.557.865	39,2	18.557.865	39,2
	341	JASAP. ETA ANTZEKO JAULKPENAK FORMALIZATZEKO GAST. *GASTOS FORMALIZACION EMPRESTITOS Y EMISIO. ANALO.*	15.000.000	2.046.370	13,6	2.046.370	13,6	2.046.370	13,6
	931	KREDITU-ERAKUNDEEN MAILEGUAK, EPE LABURRERA *PRESTAMOS A CORTO PLAZO DE ENTIDADES DE CREDITO*	169.483.334	10.000.000	5,9	10.000.000	5,9	10.000.000	5,9
		ANALIZATUA - *ANALIZADO*	325.528.713	63.147.316	19,4	63.147.316	19,4	63.147.316	19,4
		%	100,0	100,0		100,0		100,0	
		ANALIZATU GABEKOA - *RESTO SIN ANALIZAR*	123.190	5.048	4,1	5.048	4,1	5.048	4,1
		%	0,0	0,0		0,0		0,0	
		SEKZIOA GUZTIRA - *TOTAL SECCION*	**325.651.903**	**63.152.365**	**19,4**	**63.152.365**	**19,4**	**63.152.365**	**19,4**
		%	**100,0**	**100,0**		**100,0**		**100,0**	

EAEko ADMINISTRAZIO OROKORRA - *ADMINISTRACION GENERAL DE LA CAE*
GASTU-AURREKONTUAREN PARTIDA GARRANTZITSUEN ANALISIA 2011KO EKAINAREN 30EAN
ANALISIS DE LAS PARTIDAS MAS SIGNIFICATIVAS DEL PRESUPUESTO DE GASTOS A 30 DE JUNIO DE 2011
SEKZIOKAKO XEHETASUNA - *DETALLE POR SECCIONES*

95 SEKZIOA: ERAKUNDEEN BALIABIDEAK ETA KONPROMISOAK
SECCION 95: RECURSOS Y COMPROMISOS INSTITUCIONALES

Euroak
Euros

PROGRAMA *PROGRAMA*	CAC	PARTIDA *PARTIDA*	KREDITU EGUNERATUA *CREDITO ACTUALIZADO*	GASTU BAIMENAK *AUTORIZAC. DE GASTOS* ZENBATEKOA *IMPORTE*	%	GASTU DISPOSIZIOAK *DISPOSIC. DE GASTOS* ZENBATEKOA *IMPORTE*	%	AITORTUTAKO OBLIG. *OBLIG. RECONOCIDAS* ZENBATEKOA *IMPORTE*	%
9119		BESTELAKO FINANTZA-HARR.,EUSKAL ALOR PUBLIKOAREKIN							
		OTRAS RELACIONES FINANCIERAS CON SEC. PUBLI. VASCO							
	421	EGOKITZAPENERAKO FUNTS OROKORRA.	80.752.400	53.834.933	66,7	53.834.933	66,7	53.834.933	66,7
		FONDO GENERAL DE AJUSTE.							
	721	- INBERTSIO PUBLIKOARI FINANTZA-LAGUNTZA ESPARRU PLANARI EGINIKO FINANTZA-EKARPENAK. IPLFPM II 2007-2011.	56.056.000	18.403.185	32,8	18.403.185	32,8	18.403.185	32,8
		CONTRIBUCION FINANCIERA AL PLAN MARCO DE APOYO FINANCIERO A LA INVERSION PUBLICA. PMAFIP II 2007-2011.							
		- OSASUN ETA GIZARTE ZERBITZUEN AZPIEGITURETARAKO FUNTSARI EGINIKO FINANTZA-EKARPENAK.	16.032.000	0	0,0	0	0,0	0	0,0
		CONTRIBUCION FINANCIERA AL FONDO DE INFRAESTRUCTURAS SANITARIAS Y DE SERVICIOS SOCIALES.							
		ANALIZATUA - *ANALIZADO*	152.840.400	72.238.118	47,3	72.238.118	47,3	72.238.118	47,3
		%	100,0	100,0		100,0		100,0	
		ANALIZATU GABEKOA - *RESTO SIN ANALIZAR*	0	0	-	0	-	0	-
		%	0,0	0,0		0,0		0,0	
		SEKZIOA GUZTIRA - *TOTAL SECCION*	**152.840.400**	**72.238.118**	**47,3**	**72.238.118**	**47,3**	**72.238.118**	**47,3**
		%	**100,0**	**100,0**		**100,0**		**100,0**	

99 SEKZIOA: HAINBAT SAIL
SECCION 99: DIVERSOS DEPARTAMENTOS

Euroak
Euros

PROGRAMA *PROGRAMA*	CAC	PARTIDA *PARTIDA*	KREDITU EGUNERATUA *CREDITO ACTUALIZADO*	GASTU BAIMENAK *AUTORIZAC. DE GASTOS* ZENBATEKOA *IMPORTE*	%	GASTU DISPOSIZIOAK *DISPOSIC. DE GASTOS* ZENBATEKOA *IMPORTE*	%	AITORTUTAKO OBLIG. *OBLIG. RECONOCIDAS* ZENBATEKOA *IMPORTE*	%
		LANGILE-GASTUAK GUZTIRA - *TOTAL GASTOS DE PERSONAL*	1.376.671	0	0,0	0	0,0	0	0,0
1221 HAINBAT SAIL *DIVERSOS DEPARTAMENTOS*									
	238	BESTELAKO SERBITZUAK. *OTROS SERVICIOS.*	2.324.660	0	0,0	0	0,0	0	0,0
	281	ONDASUN HIGIEZINEN GAINEKO ZERGA *IMPUESTO SOBRE BIENES INMUEBLES*	2.000.000	0	0,0	0	0,0	0	0,0
	622	ERAIKUNTZAK. *CONSTRUCCIONES.*	28.956.694	0	0,0	0	0,0	0	0,0
	632	APLIKAZIO INFORMATIKOAK *APLICACIONES INFORMATICAS*	17.000.000	0	0,0	0	0,0	0	0,0
	752	- BESTELAKO ENPRESA PRIBATUEI *A OTRAS EMPRESAS PRIVADAS*	3.000.000	0	0,0	0	0,0	0	0,0
		- ESTADIO BERRIA ATHLETIC. *NUEVO ESTADIO ATHLETIC.*	9.600.000	0	0,0	0	0,0	0	0,0
	753	FAMILIEI *A FAMILIAS*	3.000.000	0	0,0	0	0,0	0	0,0
1222 KREDITU OROKORRA *CREDITO GLOBAL*									
	622	KREDITU OROKORRA *CREDITO GLOBAL*	13.506.054	0	0,0	0	0,0	0	0,0
	759	KREDITU OROKORRA *CREDITO GLOBAL*	7.451.632	0	0,0	0	0,0	0	0,0
5211 EUSKADI INFORMAZIOAREN GIZARTEAN PLANA *PLAN EUSKADI EN LA SOCIEDAD DE LA INFORMACION*									
	632	BESTE PROIEKTU BATZUK. *OTROS PROYECTOS.*	2.131.740	0	0,0	0	0,0	0	0,0
	714	BESTE PESI PROIEKTU BATZUK. *OTROS PROYECTOS PESI.*	4.400.000	0	0,0	0	0,0	0	0,0
	823	BESTE PROIEKTU BATZUK. *OTROS PROYECTOS.*	8.775.260	0	0,0	0	0,0	0	0,0

EAEko ADMINISTRAZIO OROKORRA - *ADMINISTRACION GENERAL DE LA CAE*
GASTU-AURREKONTUAREN PARTIDA GARRANTZITSUEN ANALISIA 2011KO EKAINAREN 30EAN
ANALISIS DE LAS PARTIDAS MAS SIGNIFICATIVAS DEL PRESUPUESTO DE GASTOS A 30 DE JUNIO DE 2011
SEKZIOKAKO XEHETASUNA - *DETALLE POR SECCIONES*

99 SEKZIOA: HAINBAT SAIL
SECCION 99: DIVERSOS DEPARTAMENTOS

Euroak
Euros

PROGRAMA *PROGRAMA*	CAC	PARTIDA *PARTIDA*	KREDITU EGUNERATUA *CREDITO ACTUALIZADO*	GASTU BAIMENAK *AUTORIZAC. DE GASTOS* ZENBATEKOA *IMPORTE*	%	GASTU DISPOSIZIOAK *DISPOSIC. DE GASTOS* ZENBATEKOA *IMPORTE*	%	AITORTUTAKO OBLIG. *OBLIG. RECONOCIDAS* ZENBATEKOA *IMPORTE*	%
		ANALIZATUA - *ANALIZADO*	103.522.710	0	0,0	0	0,0	0	0,0
		%	99,0	-		-		-	
		ANALIZATU GABEKOA - *RESTO SIN ANALIZAR*	1.017.187	0	0,0	0	0,0	0	0,0
		%	1,0	-		-		-	
		SEKZIOA GUZTIRA - *TOTAL SECCION*	**104.539.897**	**0**	**0,0**	**0**	**0,0**	**0**	**0,0**
		%	**100,0**	**-**		**-**		**-**	

EAEko ADMINISTRAZIO OROKORRA
SARRERA-AURREKONTUAREN BURUTZE GRADUA
Laburpen orokorra

ADMINISTRACIÓN GENERAL DE LA CAE
GRADO DE EJECUCIÓN DEL PRESUPUESTO DE INGRESOS
Resumen general

2011ko AURREKONTUA - PRESUPUESTO 2011

SARRERA-AURREKONTUAREN BURUTZE GRADUA- GRADO DE EJECUCIÓN DEL PRESUPUESTO DE INGRESOS

SARREREN JATORRIA - ORIGEN DE LOS INGRESOS

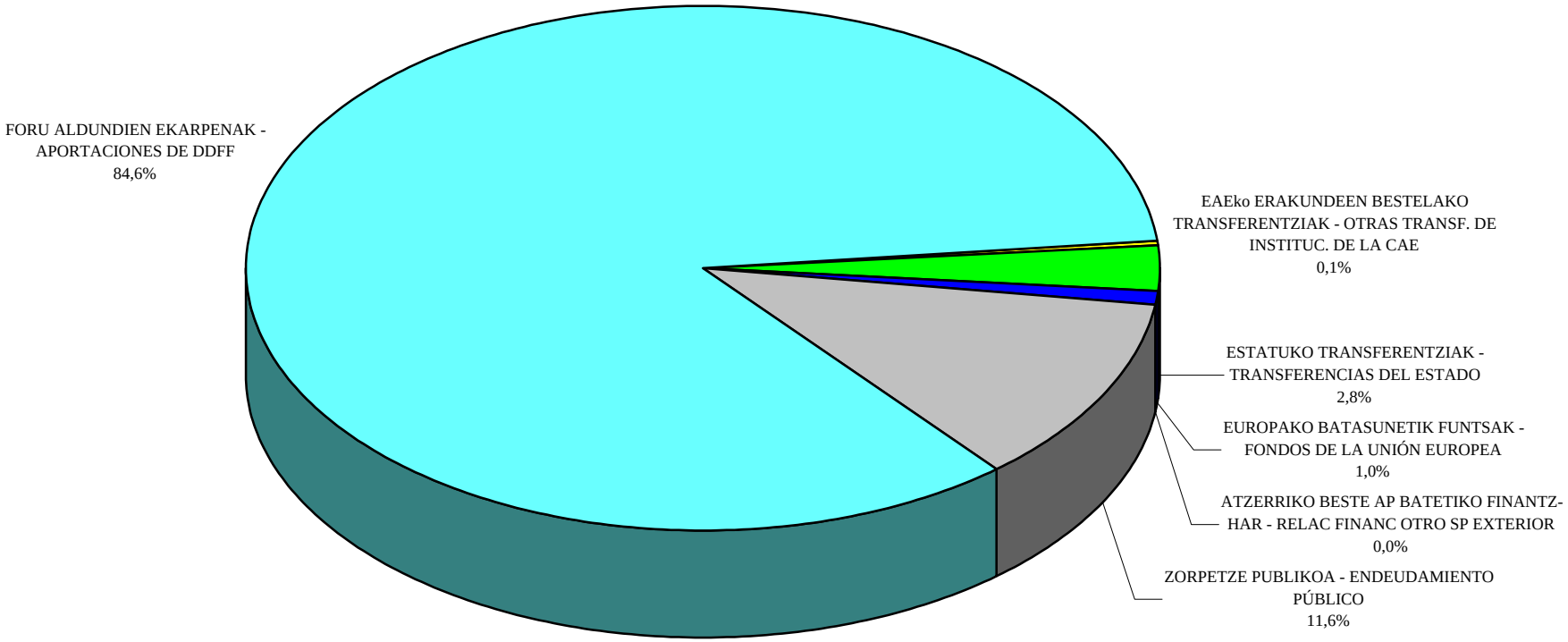

EAEko ADMINISTRAZIO OROKORRA - *ADMINISTRACION GENERAL DE LA CAE*
SARRERA-AURREKONTUAREN BURUTZE GRADUA 2011KO EKAINAREN 30EAN
GRADO DE EJECUCION DEL PRESUPUESTO DE INGRESOS A 30 DE JUNIO DE 2011
LABURPEN OROKORRA - *RESUMEN GENERAL*

Milaka euro
Miles de euros

KONTZEPTUA *CONCEPTO*	AURREKONTU EGUNERATUA *PRESUPUESTO ACTUALIZADO*	AITORTUTAKO ESKUBIDEAK *DERECHOS RECONOCIDOS*				DIRU-BILKETA *RECAUDACIÓN*			
		ZENBATEK. *IMPORTE*	EGUN.% *%ACTUAL*	AURR. HIL. *MES ANT.*	AURR. URT. *AÑO ANT.*	ZENBATEK. *IMPORTE*	EGUN.% *%ACTUAL*	AURR. HIL. *MES ANT.*	AURR. URT. *AÑO ANT.*
FORU ALDUNDIEN EKARPENA *APORTACION DE LAS DIPUTACIONES FORALES*	8.672.925	4.321.926	49,8	33,3	49,9	3.306.037	38,1	31,7	41,5
EAEKO ERAKUNDEEN BESTELAKO TRANSF. *OTRAS TRANSF. DE INSTITUCIONES DE LA CAE*	6.048	243	4,0	3,2	0,0	92	1,5	0,7	0,0
ESTATUKO TRANSFERENTZIAK *TRANSFERENCIAS DEL ESTADO*	284.705	13.764	4,8	4,1	3,1	11.846	4,2	4,1	2,2
EUROPAKO BATASUNETIK FUNTSAK *FONDOS DE LA UNION EUROPEA*	105.916	37.174	35,1	0,0	55,9	37.174	35,1	0,0	55,9
ZORPETZE PUBLIKOA *ENDEUDAMIENTO PUBLICO*	1.187.310	82.000	6,9	6,9	41,2	82.000	6,9	6,9	0,0
SEKZIOEN BESTELAKO SARRERAK *OTROS INGRESOS DE LAS SECCIONES*	318.493	105.806	33,2	30,1	18,7	86.468	27,1	24,2	14,3
GERAKIN GABE AURREKONTUA GUZTIRA *TOTAL PRESUPUESTO SIN REMANENTES*	10.575.396	4.560.913	43,1	29,1	47,6	3.523.617	33,3	27,6	32,0
DIRUZAINTZAKO GERAKINAK *REMANENTES DE TESORERIA*	178.897								
GUZTIRA ***TOTAL***	**10.754.293**	**4.560.913**				**3.523.617**			

2011ko AURREKONTUA - PRESUPUESTO 2011

SARRERA-AURREKONTUAREN BURUTZE GRADUA- GRADO DE EJECUCIÓN DEL PRESUPUESTO DE INGRESOS

LABURPEN OROKORRA - RESUMEN GENERAL

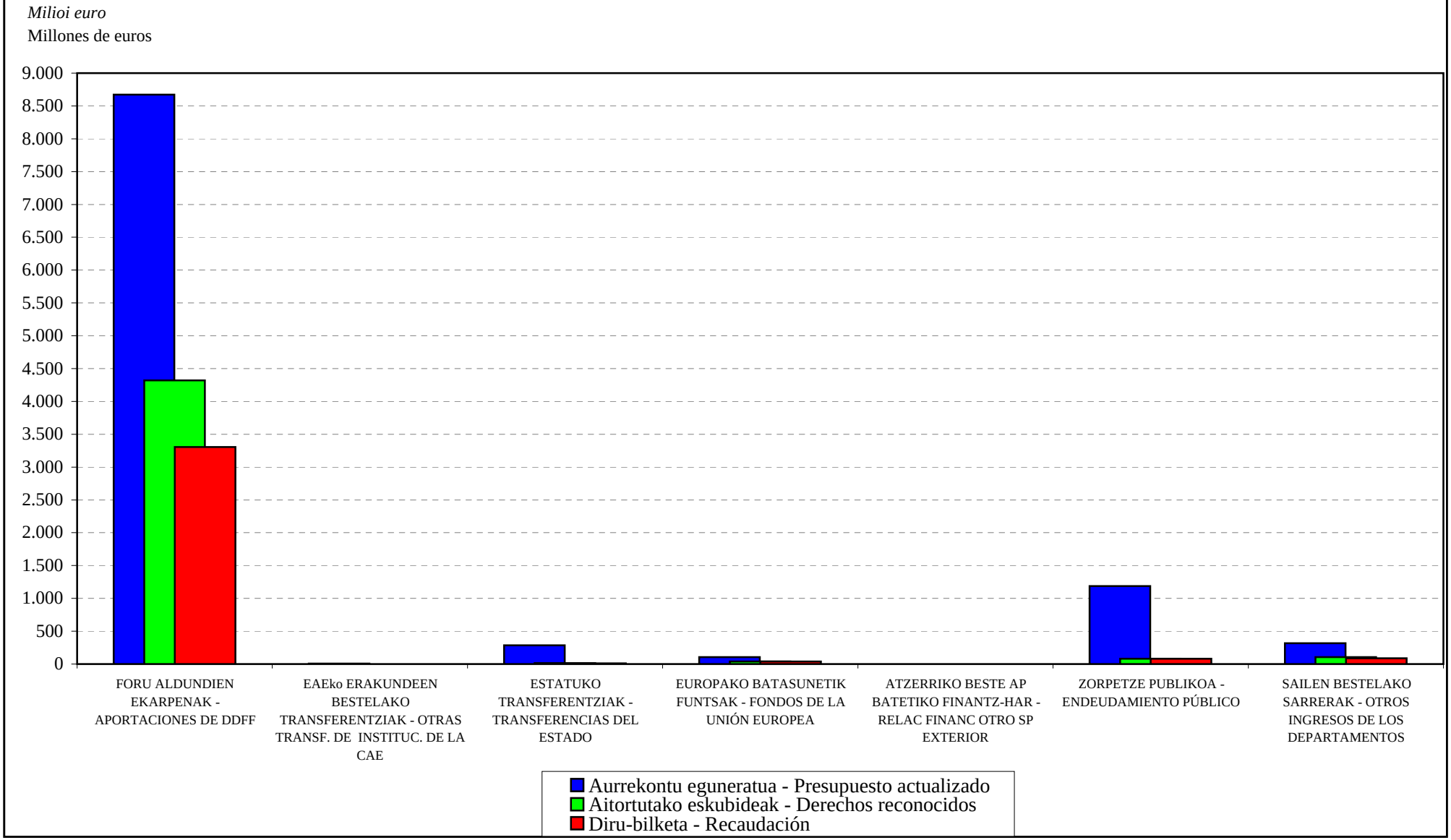

EAEko ADMINISTRAZIO OROKORRA
SARRERA-AURREKONTUAREN BURUTZE GRADUA
Sekzioen bestelako sarreren laburpena

ADMINISTRACIÓN GENERAL DE LA CAE
GRADO DE EJECUCIÓN DEL PRESUPUESTO DE INGRESOS
Resumen de otros ingresos de las secciones

EAEko ADMINISTRAZIO OROKORRA - *ADMINISTRACION GENERAL DE LA CAE*
SARRERA-AURREKONTUAREN BURUTZE GRADUA 2011KO EKAINAREN 30EAN - *GRADO DE EJECUCION DEL PRESUPUESTO DE INGRESOS A 30 DE JUNIO DE 2011*
SEKZIOEN BESTELAKO SARRERAK - *OTROS INGRESOS DE LAS SECCIONES*

Milaka euro
Miles de euros

	SEKZIOA *SECCION*	AURREKONTU EGUNERATUA *PRESUPUESTO ACTUALIZADO*	AITORTUTAKO ESKUBIDEAK *DERECHOS RECONOCIDOS*				DIRU-BILKETA *RECAUDACIÓN*			
			ZENBATEK. *IMPORTE*	EGUN.% *%ACTUAL*	AURR. HIL. *MES ANT.*	AURR. URT. *AÑO ANT.*	ZENBATEK. *IMPORTE*	EGUN.% *%ACTUAL*	AURR. HIL. *MES ANT.*	AURR. URT. *AÑO ANT.*
01	JAURLARITZAREN LEHENDAKARITZA *PRESIDENCIA DEL GOBIERNO*	429	109	25,4	21,6	30,9	83	19,2	15,4	19,6
02	HERRIZAINGOA *INTERIOR*	20.686	9.251	44,7	37,0	58,4	7.776	37,6	31,0	43,5
03	HEZKUNTZA, UNIBERTSITATE ETA IKERKETA *EDUCACION, UNIVERSIDADES E INVESTIGACION*	7.610	3.140	41,3	22,0	52,9	3.140	41,3	22,0	52,9
04	EKONOMIA ETA OGASUNA *ECONOMIA Y HACIENDA*	53.862	7.844	14,6	11,4	8,1	6.263	11,6	9,6	5,1
05	JUSTIZIA ETA HERRI ADMINISTRAZIOA *JUSTICIA Y ADMINISTRACION PUBLICA*	5.400	1.656	30,7	24,6	35,7	1.643	30,4	24,3	35,0
06	ETXEBIZITZA, HERRI LAN ETA GARRAIOAK *VIVIENDA, OBRAS PUBLICAS Y TRANSPORTES*	60.236	17.424	28,9	21,5	14,1	16.565	27,5	20,1	12,3
07	INDUSTRIA, BERRIKUNTZA, MERKATARITZA ETA TURISMOA *INDUSTRIA, INNOVACION, COMERCIO Y TURISMO*	162.826	51.110	31,4	31,5	4,6	44.147	27,1	27,1	1,7
08	ENPLEGU ETA GIZARTE GAIAK *EMPLEO Y ASUNTOS SOCIALES*	3.058	5.490	179,5	175,4	155,5	4.910	160,6	153,0	136,6
09	OSASUN ETA KONTSUMOA *SANIDAD Y CONSUMO*	723	496	68,5	68,2	54,5	415	57,3	54,9	38,1
10	INGURUMEN, LURRALDE PLANGIN., NEKAZA. ETA ARRAN. *MEDIO AMBIENTE, PLANIF. TERRIT., AGRICUL. Y PESCA*	882	2.151	243,9	227,2	69,8	461	52,2	35,4	41,0
11	KULTURA *CULTURA*	666	1.066	160,1	133,2	271,7	1.066	160,1	133,2	150,5
99	HAINBAT SAIL *DIVERSOS DEPARTAMENTOS*	2.114	6.069	287,0	287,0	54,0	0	0,0	0,0	0,0
	GUZTIRA ***TOTAL***	**318.493**	**105.806**	**33,2**	**30,1**	**18,7**	**86.468**	**27,1**	**24,2**	**14,3**

2011ko AURREKONTUA - PRESUPUESTO 2011

SARRERA-AURREKONTUAREN BURUTZE GRADUA- GRADO DE EJECUCIÓN DEL PRESUPUESTO DE INGRESOS

SEKZIOEN BESTELAKO SARRERAK - OTROS INGRESOS POR SECCIONES

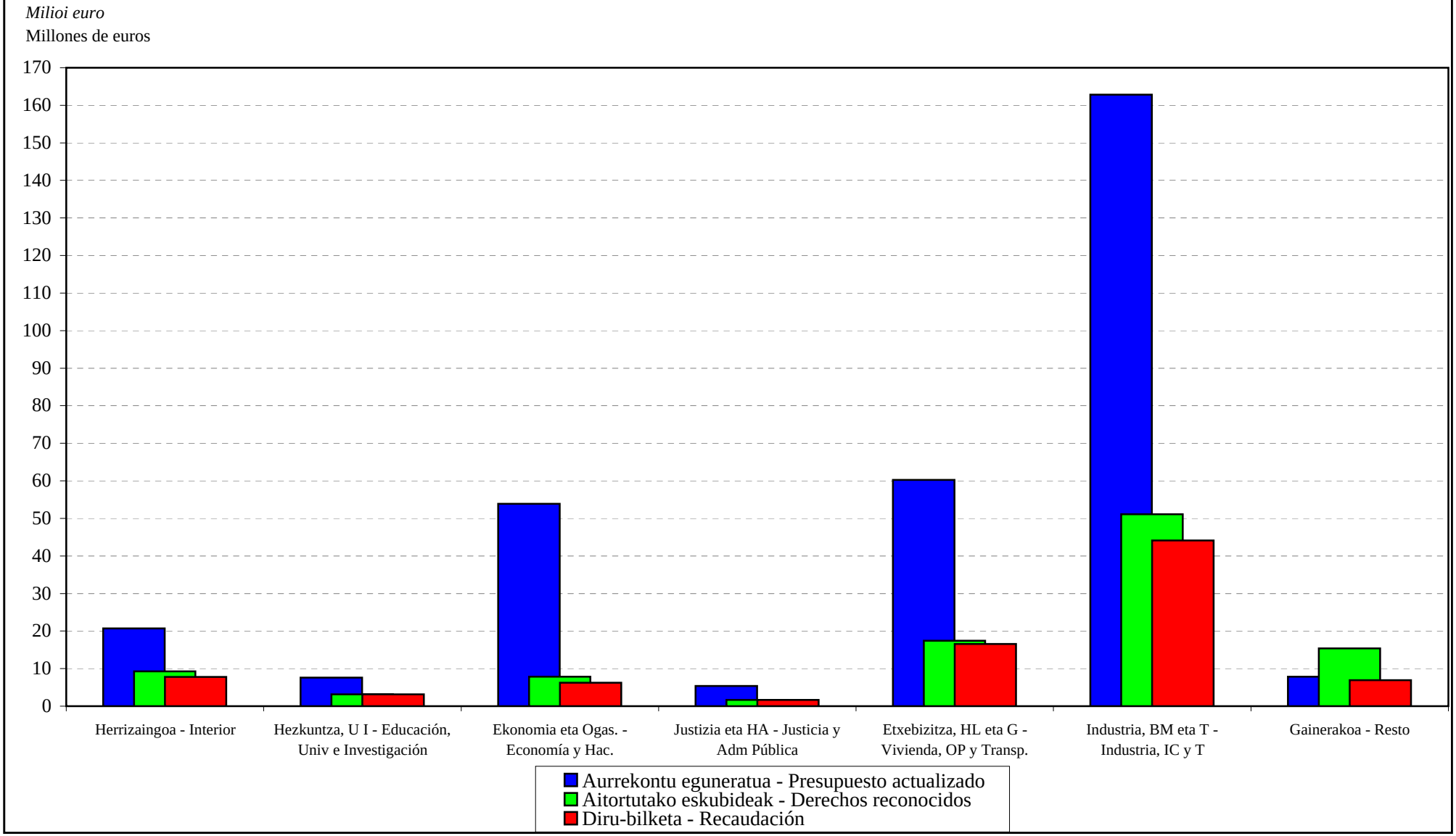

EAEko ADMINISTRAZIO OROKORRA
SARRERA-AURREKONTUAREN PARTIDA GARRANTZITSUEN ANALISIA
Laburpen orokorra

ADMINISTRACIÓN GENERAL DE LA CAE
ANÁLISIS DE LAS PARTIDAS MÁS IMPORTANTES DEL PRESUPUESTO DE INGRESOS
Resumen general

EAEko ADMINISTRAZIO OROKORRA - *ADMINISTRACION GENERAL DE LA CAE*
SARRERA-AURREKONTUAREN PARTIDA GARRANTZITSUEN ANALISIA 2011KO EKAINAREN 30EAN
ANALISIS DE LAS PARTIDAS MAS SIGNIFICATIVAS DEL PRESUPUESTO DE INGRESOS A 30 DE JUNIO DE 2011
LABURPEN OROKORRA - *RESUMEN GENERAL*

Euroak
Euros

	AURREKONTU EGUNERATUA *PRESUPUESTO ACTUALIZADO*	AITORTUTAKO ESKUBIDEAK *DERECHOS RECONOCIDOS*			
		BORONDATEZKO ALDIA *PERIODO VOLUNTARIO*		EXEKUZIO ALDIA *PERIODO EJECUTIVO*	
		ZENBATEKOA *IMPORTE*	%	ZENBATEKOA *IMPORTE*	%
ANALIZATUA GUZTIRA *TOTAL ANALIZADO*	10.549.593.602	4.536.951.565	43,0	5.917.280	0,1
%	99,8	99,6		79,7	
GAINERAKO PARTIDAK, ANALIZATU GABEKOAK *RESTO PARTIDAS SIN ANALIZAR*	25.802.227	16.537.545	64,1	1.506.441	5,8
%	0,2	0,4		20,3	
GERAKIN GABE AURREKONTUA GUZTIRA *TOTAL PRESUPUESTO SIN REMANENTES*	10.575.395.829	4.553.489.110	43,1	7.423.721	0,1
%	98,3	100,0		100,0	
DIRUZAINTZAKO GERAKINAK *REMANENTES DE TESORERIA*	178.896.864				
AURREKONTUA GUZTIRA *TOTAL PRESUPUESTO*	**10.754.292.694**	**4.553.489.110**	**42,3**	**7.423.721**	**0,1**
%	**100,0**	**100,0**		**100,0**	

EAEko ADMINISTRAZIO OROKORRA
SARRERA-AURREKONTUAREN PARTIDA GARRANTZITSUEN ANALISIA
Sekziokako xehetasuna

ADMINISTRACIÓN GENERAL DE LA CAE
ANÁLISIS DE LAS PARTIDAS MÁS IMPORTANTES DEL PRESUPUESTO DE INGRESOS
Detalle por secciones

EAEko ADMINISTRAZIO OROKORRA - *ADMINISTRACION GENERAL DE LA CAE*
SARRERA-AURREKONTUAREN PARTIDA GARRANTZITSUEN ANALISIA 2011KO EKAINAREN 30EAN
ANALISIS DE LAS PARTIDAS MAS SIGNIFICATIVAS DEL PRESUPUESTO DE INGRESOS A 30 DE JUNIO DE 2011
SEKZIOKAKO XEHETASUNA - *DETALLE POR SECCIONES*

Euroak
Euros

SEKZIO / PROGRAMA *SECCION / PROGRAMA*	CAC	PARTIDA *PARTIDA*	AURREKONTU EGUNERATUA *PRESUPUESTO ACTUALIZADO*	AITORTUTAKO ESKUBIDEAK *DERECHOS RECONOCIDOS* BORONDATEZKO ALDIA *PERIODO VOLUNTARIO* ZENBATEKOA *IMPORTE*	%	EXEKUZIO ALDIA *PERIODO EJECUTIVO* ZENBATEKOA *IMPORTE*	%
02 SEKZIOA: HERRIZAINGOA ***SECCION 02: INTERIOR***							
22210 TRAFIKOA *TRAFICO*							
	391	ISUNAK ETA TRAFIKOKO ZIGORRAK. *MULTAS Y SANCIONES DE TRAFICO.*	15.250.000	5.111.275	33,5	1.216.315	8,0
22230 ERTZAINTZA ZERBITZUAN *ERTZAINTZA EN SERVICIO*							
	824	LANGILEEI EMANDAKO EPE LABURREKO KREDITUAK. *CREDITOS A CORTO PLAZO AL PERSONAL.*	3.800.000	2.139.994	56,3	0	0,0
03 SEKZIOA: HEZKUNTZA, UNIBERTSITATE ETA IKERKETA ***SECCION 03: EDUCACION, UNIVERSIDADES E INVESTIGACION***							
42110 HEZKUNTZA, U, I-03 SAIL. EGITURA ETA LAGUNTZA *ESTRUCTURA Y APOYO DEL DPTO. 03-EDUCACION, U. E I*							
	311	OBRA ZUZENDARITZAKO TASAK. *TASAS POR DIRECCION DE OBRAS.*	2.100.000	339.000	16,1	0	0,0
42240 ARAUBIDE BEREZIKO IRAKASKUNTZAK *ENSEÑANZAS DE REGIMEN ESPECIAL*							
	321	HIZKUNTZA ESKOLA OFIZIALETAKO TITULUAK LUZATZEKO MATRIKULAK. *MATRICULAS DE LAS ESCUELAS OFICIALES DE IDIOMAS.*	2.250.000	481.629	21,4	0	0,0
04 SEKZIOA: EKONOMIA ETA OGASUNA ***SECCION 04: ECONOMIA Y HACIENDA***							
61120 ZERGA-POLITIKA *POLITICA FISCAL*							
	291	BINGO JOKOAREN GAINEKO ZERGA *IMPUESTO SOBRE EL JUEGO DEL BINGO*	4.145.000	936.025	22,6	0	0,0
	312	JOKOAREN GAINEKO TASAREN ERREKARGUA *RECARGO DE LA TASA SOBRE EL JUEGO*	3.736.000	313.507	8,4	0	0,0

Euroak
Euros

SEKZIO / PROGRAMA *SECCION / PROGRAMA*	CAC	PARTIDA *PARTIDA*	AURREKONTU EGUNERATUA *PRESUPUESTO ACTUALIZADO*	AITORTUTAKO ESKUBIDEAK *DERECHOS RECONOCIDOS* BORONDATEZKO ALDIA *PERIODO VOLUNTARIO* ZENBATEKOA *IMPORTE*	%	EXEKUZIO ALDIA *PERIODO EJECUTIVO* ZENBATEKOA *IMPORTE*	%
61140 ONDARE ETA KONTRATAZIOA *PATRIMONIO Y CONTRATACION*							
	541	ALOKATZE ETA ANTZEKO ERAGIKETENGATIKO SARRERAK *INGRESOS POR ARRENDAMIENTOS Y OPERACIONES SIMIL.*	3.500.000	115.145	3,3	0	0,0
	612	ERAIKUNTZAK *CONSTRUCCIONES*	15.000.000	0	0,0	0	0,0
63110 FINANTZA-POLITIKA *POLITICA FINANCIERA*							
	391	PREMIAMENDUZKO ERREKARGUAK *RECARGO DE APREMIO*	800.000	0	0,0	1.646.200	205,8
	533	JAURLARITZAREN KONTU NAGUSIA. *CUENTA CENTRAL DEL GOBIERNO.*	25.749.438	3.948.828	15,3	0	0,0
05 SEKZIOA: JUSTIZIA ETA HERRI ADMINISTRAZIOA ***SECCION 05: JUSTICIA Y ADMINISTRACION PUBLICA***							
12130 F. PUBLIKOA, LANGILEEN HAUTAKETA ETA PRESTAKUNTZA *FUNCION PUBLICA, SELECCION Y FORMACION PERSONAL*							
	824	LANGILEEI EMANDAKO EPE LABURREKO KREDITUAK *CREDITOS A CORTO PLAZO AL PERSONAL*	4.300.000	1.328.057	30,9	0	0,0
06 SEKZIOA: ETXEBIZITZA, HERRI LAN ETA GARRAIOAK ***SECCION 06: VIVIENDA, OBRAS PUBLICAS Y TRANSPORTES***							
43120 ETXEBIZITZA *VIVIENDA*							
	321	- ETXEBIZITZA SOZIALAREN SALMENTAREN AMORTIZAZIOA. *AMORTIZACION VENTA DE VIVIENDAS SOCIALES.*	8.344.000	5.109.921	61,2	0	0,0
		- GARAJEEN SALMENTA. *VENTA DE GARAJES.*	1.630.000	0	0,0	0	0,0
		- HIRI-LURREKO ONDASUN HIGIZINAREN ALOKAIRUA. *ARRENDAMIENTO DE INMUEBLES.*	4.000.000	12.275	0,3	0	0,0

Euroak
Euros

SEKZIO / PROGRAMA *SECCION / PROGRAMA*	CAC	PARTIDA *PARTIDA*	AURREKONTU EGUNERATUA *PRESUPUESTO ACTUALIZADO*	AITORTUTAKO ESKUBIDEAK *DERECHOS RECONOCIDOS* BORONDATEZKO ALDIA *PERIODO VOLUNTARIO* ZENBATEKOA *IMPORTE*	%	EXEKUZIO ALDIA *PERIODO EJECUTIVO* ZENBATEKOA *IMPORTE*	%
		- LURRAZAL-ESKUBIDE. *DERECHO DE SUPERFICIE.*	22.500.000	18.030	0,1	0	0,0
		- LURRAZABAL-ESKUBIDEA SALMENTA *VENTA DERECHO SUPERFICIE*	0	4.540.441		0	
	380	ETXEBIZITZAK ESKURATU ETA ERABERRITZEKO LAGUNTZAK ITZULTZEA. *REINTEGROS DE AYUDAS PARA ADQUISICION Y REHABILITACION DE VIVIENDAS.*	1.500.000	382.234	25,5	0	0,0
	391	ETXEBIZITZA SOZIALAREN SALMENTAREN INTERESAK *INTERESES VENTA VIVIENDAS SOCIALES*	1.700.000	1.054.692	62,0	0	0,0
51330	BILBOKO HIRI TRENBIDEA (BHT) *FERROCARRIL METROPOLITANO BILBAO (FMB)*						
	311	OBRA PUBLIKOEN ZUZTZA. ETA IKUSKAPENA *DIRECCION E INSPECCION DE OBRAS PUBLICAS*	1.835.000	736.521	40,1	0	0,0
51350	EAE-KO TRENBIDE SARE BERRIA-KUDEAKETA KREDITOAK *NUEVA RED FERROVIARIA EN LA CAE-CREDITOS GESTION*						
	311	GIPUZKOAKO ZUZENDARITZA ETA IKUSKAPENAREN TASAK. *TASAS DIRECCION E INSPECCION GIPUZKOA.*	11.900.000	3.406.232	28,6	0	0,0
07 SEKZIOA: INDUSTRIA, BERRIKUNTZA, MERKATARITZA ETA TURISMOA ***SECCION 07: INDUSTRIA, INNOVACION, COMERCIO Y TURISMO***							
72120	INDUSTRIA GARAPENA ETA EKINTZAILEEN LAGUNTZA *DESARROLLO INDUSTRIAL Y APOYO A EMPRENDEDORES*						
	823	- GAUZATU ETA BIDERATU-INDUSTRIAKO ITZULERAK. *REINTEGROS GAUZATU Y BIDERATU DE INDUSTRIA.*	50.000	2.409.453	4.818,9	1.506.772	3.013,5
		- AURRERAKIN ITZULGARRIAK *ANTICIPOS REINTEGRABLES*	0	2.380.008		0	
73110	ENERGIA ETA MEATZE POLITIKA ETA GARAPENA *POLITICA Y DESARROLLO ENERGETICO Y MINERO*						

Euroak
Euros

SEKZIO / PROGRAMA *SECCION / PROGRAMA*	CAC	PARTIDA *PARTIDA*	AURREKONTU EGUNERATUA *PRESUPUESTO ACTUALIZADO*	AITORTUTAKO ESKUBIDEAK *DERECHOS RECONOCIDOS* BORONDATEZKO ALDIA *PERIODO VOLUNTARIO* ZENBATEKOA *IMPORTE*	%	EXEKUZIO ALDIA *PERIODO EJECUTIVO* ZENBATEKOA *IMPORTE*	%
	511	ENERGIAREN EUSKAL ERAKUNDEA. *ENTE VASCO DE LA ENERGIA.*	160.000.000	40.000.000	25,0	0	0,0
75110 TURISMOA *TURISMO*							
	823	BESTELAKO ENPRESA PRIBATUEI, EPE LUZERA *A L/PLAZO A OTRAS EMPRESAS PRIVADAS*	60.000	785.000	1.308,3	1.547.993	2.580,0
08 SEKZIOA: ENPLEGU ETA GIZARTE GAIAK ***SECCION 08: EMPLEO Y ASUNTOS SOCIALES***							
32310 PRESTAKUNTZA *FORMACION*							
	380	ITZULERAK *REINTEGROS*	70.000	3.397.218	4.853,2	0	0,0
10 SEKZIOA: INGURUMEN, LURRALDE PLANGIN., NEKAZA. ETA ARRAN. ***SECCION 10: MEDIO AMBIENTE, PLANIF. TERRIT., AGRICUL. Y PESCA***							
54110 NEKAZARITZA ETA ARRANTZA ALORREKO IKER. ETA GARAP. *INVESTIGACION Y DESARROLLO AGROPESQUERO*							
	823	KREDITUAK- BESTELAKO ENPRESA PRIBATUEI, EPE LUZERA *CREDITOS- A L/PLAZO A OTRAS EMPRESAS PRIVADAS*	0	1.619.225		0	
90 SEKZIOA: ZOR PUBLIKOA ***SECCION 90: DEUDA PUBLICA***							
01110 ZOR PUBLIKOA *DEUDA PUBLICA*							
	911	E. LUZEKO BARNE ZOR PUBLIKOA, OBLIG. ETA BONOAK *DEUDA PUBLICA INTERIOR A L/PLAZO, OBLIGA. Y BONOS*	1.187.309.799	82.000.000	6,9	0	0,0
95 SEKZIOA: ERAKUNDEEN BALIABIDEAK ETA KONPROMISOAK ***SECCION 95: RECURSOS Y COMPROMISOS INSTITUCIONALES***							
91110 FORU ALDUNDIEN EKARPENAK *APORTACIONES DE LAS DIPUTACIONES FORALES*							

EAEko ADMINISTRAZIO OROKORRA - *ADMINISTRACION GENERAL DE LA CAE*
SARRERA-AURREKONTUAREN PARTIDA GARRANTZITSUEN ANALISIA 2011KO EKAINAREN 30EAN
ANALISIS DE LAS PARTIDAS MAS SIGNIFICATIVAS DEL PRESUPUESTO DE INGRESOS A 30 DE JUNIO DE 2011
SEKZIOKAKO XEHETASUNA - *DETALLE POR SECCIONES*

Euroak
Euros

SEKZIO / PROGRAMA *SECCION / PROGRAMA*	CAC	PARTIDA *PARTIDA*	AURREKONTU EGUNERATUA *PRESUPUESTO ACTUALIZADO*	AITORTUTAKO ESKUBIDEAK *DERECHOS RECONOCIDOS* BORONDATEZKO ALDIA *PERIODO VOLUNTARIO* ZENBATEKOA *IMPORTE*	%	EXEKUZIO ALDIA *PERIODO EJECUTIVO* ZENBATEKOA *IMPORTE*	%
	421	ARABAKO FORU ALDUNDITIK *DE LA DIPUTACION FORAL DE ALAVA*					
		- EKARPEN OROKORRA *APORTACION GENERAL*	1.355.025.273	675.674.286	49,9	0	0,0
		- EKARPEN BEREZIA. ERTZAINTZA *APORTACION ESPECIFICA. POLICIA AUTONOMA*	4.486.851	2.292.450	51,1	0	0,0
		- EKARPEN BEREZIA. HEZKUNTZAREN LEGE ORGANIKOA. *APORTACION ESPECIFICA. LEY ORGANICA DE EDUCACION.*	5.662.800	2.783.940	49,2	0	0,0
		- EKARPEN BEREZIA. ESKUMEN BERRIAK. *APORTACION ESPECIFICA. NUEVAS COMPETENCIAS.*	89.581.522	43.847.980	48,9	0	0,0
	421	GIPUZKOAKO FORU ALDUNDITIK *DE LA DIPUTACION FORAL DE GIPUZKOA*					
		- EKARPEN OROKORRA *APORTACION GENERAL*	2.664.829.203	1.328.799.251	49,9	0	0,0
		- EKARPEN BEREZIA. ERTZAINTZA *APORTACION ESPECIFICA. POLICIA AUTONOMA*	8.823.963	4.508.394	51,1	0	0,0
		- EKARPEN BEREZIA. HEZKUNTZAREN LEGE ORGANIKOA. *APORTACION ESPECIFICA. LEY ORGANICA DE EDUCACION.*	11.136.616	5.474.972	49,2	0	0,0
		- EKARPEN BEREZIA. ESKUMEN BERRIAK. *APORTACION ESPECIFICA. NUEVAS COMPETENCIAS.*	176.173.434	86.232.618	48,9	0	0,0
	421	BIZKAIKO FORU ALDUNDITIK *DE LA DIPUTACION FORAL DE BIZKAIA*					
		- EKARPEN OROKORRA *APORTACION GENERAL*	4.055.385.534	2.022.190.861	49,9	0	0,0
		- EKARPEN BEREZIA. ERTZAINTZA *APORTACION ESPECIFICA. POLICIA AUTONOMA*	13.428.466	6.860.956	51,1	0	0,0
		- EKARPEN BEREZIA. EZOHIKO OSASUN GASTUEN FINANTZAKETA. *APORTACION ESPECIFICA. FINANCIACION GASTO SANITARIO EXTRAORDINARIO.*	1.504.029	751.714	50,0	0	0,0
		- EKARPEN BEREZIA. HEZKUNTZAREN LEGE ORGANIKOA. *APORTACION ESPECIFICA. LEY ORGANICA DE EDUCACION.*	16.947.904	8.331.912	49,2	0	0,0
		- EKARPEN BEREZIA. ESKUMEN BERRIAK. *APORTACION ESPECIFICA. NUEVAS COMPETENCIAS.*	268.103.934	131.230.367	48,9	0	0,0

Euroak
Euros

SEKZIO / PROGRAMA *SECCION / PROGRAMA*	CAC	PARTIDA *PARTIDA*	AURREKONTU EGUNERATUA *PRESUPUESTO ACTUALIZADO*	AITORTUTAKO ESKUBIDEAK *DERECHOS RECONOCIDOS* BORONDATEZKO ALDIA *PERIODO VOLUNTARIO* ZENBATEKOA *IMPORTE*	%	EXEKUZIO ALDIA *PERIODO EJECUTIVO* ZENBATEKOA *IMPORTE*	%
91190 BESTELAKO FINANTZA-HARR.,EUSKAL ALOR PUBLIKOAREKIN *OTRAS RELACIONES FINANCIERAS CON SEC. PUBLI. VASCO*							
	721	GIPUZKOAKO FORU ALDUNDITIK *DE LA DIPUTACION FORAL DE GIPUZKOA*					
		- BF FINANTZAKETA. *FINANCIACION DEL FI.*	1.980.000	0	0,0	0	0,0
	721	BIZKAIKO FORU ALDUNDITIK *DE LA DIPUTACION FORAL DE BIZKAIA*					
		- BF FINANTZAKETA. *FINANCIACION DEL FI.*	3.013.200	0	0,0	0	0,0
92110 ESPAINIAKO ALOR PUBLIKOAREKIKO FINANTZA-HARREMANAK *RELACIONES FINANCIERAS CON SECTOR PUBLICO ESPAÑOL*							
	431	ESTATUKO ADMINISTRAZIO ZENTRALETIK *DE LA ADMINISTRACION CENTRAL DEL ESTADO*					
		- ERTZAINTZAREN KOTIZAZIO GEHIGARRIAREN KOSTURAKO FINANTZA-LANKIDETZA. *COLABORACION FINANCIERA EN EL COSTE DE LA COTIZACION ADICIONAL DE LA ERTZAINTZA.*	8.500.000	2.668.012	31,4	0	0,0
		- EGF-KO DIRU SARREREN PARTAIDETZA *PARTICIPACIÓN EN INGRESOS DEL FSE*	0	3.577.666		0	
	731	ESTATUKO ADMINISTRAZIO ZENTRALETIK *DE LA ADMINISTRACION CENTRAL DEL ESTADO*					
		- KUDEAKETA KREDITOAK. TRENBIDE SARE BERRIA. *CREDITOS DE GESTION. NUEVA RED FERROVIARIA.*	275.469.000	7.006.199	2,5	0	0,0
93110 EUROPAKO BATASUNAREKIKO FINANTZA-HARREMANAK *RELACIONES FINANCIERAS CON LA UNION EUROPEA*							
	441	EUROPAKO BATASUNETIK - EGF *DE LA UNION EUROPEA - FSE*					
		- EUSKAL AUTONOMIA ERKIDEGOKO EGF PROGRAMA ERAGILEA 2007-2013. *PROGRAMA OPERATIVO FSE PAIS VASCO 2007-2013.*	3.558.788	0	0,0	0	0,0
	441	EUROPAKO BATASUNETIK - LGENF *DE LA UNION EUROPEA - FEADER*					

Euroak
Euros

SEKZIO / PROGRAMA *SECCION / PROGRAMA*	CAC	PARTIDA *PARTIDA*	AURREKONTU EGUNERATUA *PRESUPUESTO ACTUALIZADO*	AITORTUTAKO ESKUBIDEAK *DERECHOS RECONOCIDOS*			
				BORONDATEZKO ALDIA *PERIODO VOLUNTARIO*		EXEKUZIO ALDIA *PERIODO EJECUTIVO*	
				ZENBATEKOA *IMPORTE*	%	ZENBATEKOA *IMPORTE*	%
		- LANDA GARAPENA (2007/2013). *DESARROLLO RURAL (2007/2013).*	5.566.913	972.905	17,5	0	0,0
	441	EUROPAKO BATASUNETIK - NBEF *DE LA UNION EUROPEA - FEAGA*					
		- EUROPAKO BATASUNETIK - NBEF. *DE LA UNION EUROPEA - FEAGA.*	60.072.217	0	0,0	0	0,0
		- NBEF: ORDAINKETA BAKARRA *FEAGA: PAGO ÚNICO*	0	35.113.844		0	
	741	EUROPAKO BATASUNETIK - EGEF *DE LA UNION EUROPEA - FEDER*					
		- EUSKAL AUTONOMIA ERKIDEGOKO EGEF PROGRAMA ERAGILEA 2007-2013. *PROGRAMA OPERATIVO FEDER PAIS VASCO 2007-2013.*	16.920.761	0	0,0	0	0,0
	741	EUROPAKO BATASUNETIK - LGENF *DE LA UNION EUROPEA - FEADER*					
		- LANDA GARAPENA (2007/2013). *DESARROLLO RURAL (2007/2013).*	11.587.845	0	0,0	0	0,0
	741	EUROPAKO BATASUNETIK - AEF *DE LA UNION EUROPEA - FEP*					
		- EUSKAL AUTONOMIA ERKIDEGOKO AEF PROGRAMA ERAGILEA 2007-2013. *PROGRAMA OPERATIVO FEP PAIS VASCO 2007-2013.*	8.209.112	0	0,0	0	0,0
99 SEKZIOA: HAINBAT SAIL ***SECCION 99: DIVERSOS DEPARTAMENTOS***							
12210 HAINBAT SAIL *DIVERSOS DEPARTAMENTOS*							
	393	ABALENGATIKO ARTESARIAK. *COMISIONES POR AVALES.*	2.000.000	0	0,0	0	0,0
	394	ABAL ETA BESTE BERME BATZUEN ITZULKETAK. *REINTEGRO DE AVALES Y OTRAS GARANTIAS.*	97.000	6.068.527	6.256,2	0	0,0

GUZTIRA	**10.549.593.602**	**4.536.951.565**	**43,0**	**5.917.280**	**0,1**
TOTAL					

ERAKUNDE AUTONOMO ADMINISTRATIBOAK
GASTU-AURREKONTUAREN BURUTZE GRADUA FUNTZIOEN ARABERA

ORGANISMOS AUTÓNOMOS ADMINISTRATIVOS
GRADO DE EJECUCIÓN DEL PRESUPUESTO DE GASTOS POR FUNCIONES

ERAKUNDE AUTONOMO ADMINISTRATIBOAK - *ORGANISMOS AUTÓNOMOS ADMINISTRATIVOS*
GASTU-AURREKONTUAREN BURUTZE GRADUA 2011KO EKAINAREN 30EAN - *GRADO DE EJECUCION DEL PRESUPUESTO DE GASTOS A 30 DE JUNIO DE 2011*
FUNTZIOEN ARABERAKO LABURPENA - *RESUMEN POR FUNCIONES*

Milaka euro
Miles de euros

FUNTZIO TALDEA - *GRUPO FUNCIONAL* FUNTZIOA / *FUNCION*	HASIERAKO KREDITUAK *CREDITOS INICIALES*	KRED. EGUNERATUAK *CRED. ACTUALIZADOS*	AITORTUTAKO OBLIGAZ. *OBLIGAC. RECONOCIDAS*	GAUZATZE % *% EJECUCION*
1 ZERBITZU OROKORRAK *SERVICIOS DE CARACTER GENERAL*	6.242	6.300	2.158	34,3
12 ADMINISTRAZIO OROKORRA *ADMINISTRACION GENERAL*	6.242	6.300	2.158	34,3
2 HERRI BABESA ETA HERRITARREN SEGURTASUNA *PROTECCION CIVIL Y SEGURIDAD CIUDADANA*	14.103	14.699	5.974	40,6
22 HERRI SEGURTASUNA ETA BABESA *SEGURIDAD Y PROTECCION CIVIL*	14.103	14.699	5.974	40,6
3 GIZARTE SEGURTASUNA, BABESA ETA SUSTAPENA *SEGURIDAD, PROTECCION Y PROMOCION SOCIAL*	26.067	26.034	8.315	31,9
31 GIZARTE SEGURTASUNA ETA BABESA *SEGURIDAD Y PROTECCION SOCIAL*	19.737	19.709	6.485	32,9
32 GIZARTE SUSTAPENA *PROMOCION SOCIAL*	6.330	6.325	1.830	28,9
4 IZAERA SOZIALEKO ONDASUN PUBLIKOEN EKOIZPENA *PRODUCCION DE BIENES PUBLICOS DE CARACTER SOCIAL*	56.548	56.665	13.643	24,1
47 EUSKARAREN SUSTAPENA *PROMOCION DEL EUSKERA*	56.548	56.665	13.643	24,1
5 EKONOMIAZKO ONDASUN PUBLIKOEN EKOIZPENA *PRODUCCION BIENES PUBLICOS DE CARACTER ECONOMICO*	13.556	13.536	5.404	39,9
55 OINARRIZKO INFORMAZIOA ETA ESTATISTIKOA *INFORMACION BASICA Y ESTADISTICA*	13.556	13.536	5.404	39,9
GUZTIRA ***TOTAL***	**116.516**	**117.234**	**35.493**	**30,3**

***ERAKUNDE AUTONOMO ADMINISTRATIBOAK* - ORGANISMOS AUTÓNOMOS ADMINISTRATIVOS**

***2011ko AURREKONTUA* - PRESUPUESTO 2011**

GASTU-AURREKONTUAREN BURUTZE GRADUA FUNTZIOEN ARABERA- GRADO DE EJECUCIÓN DEL PRESUPUESTO DE GASTOS POR FUNCIONES

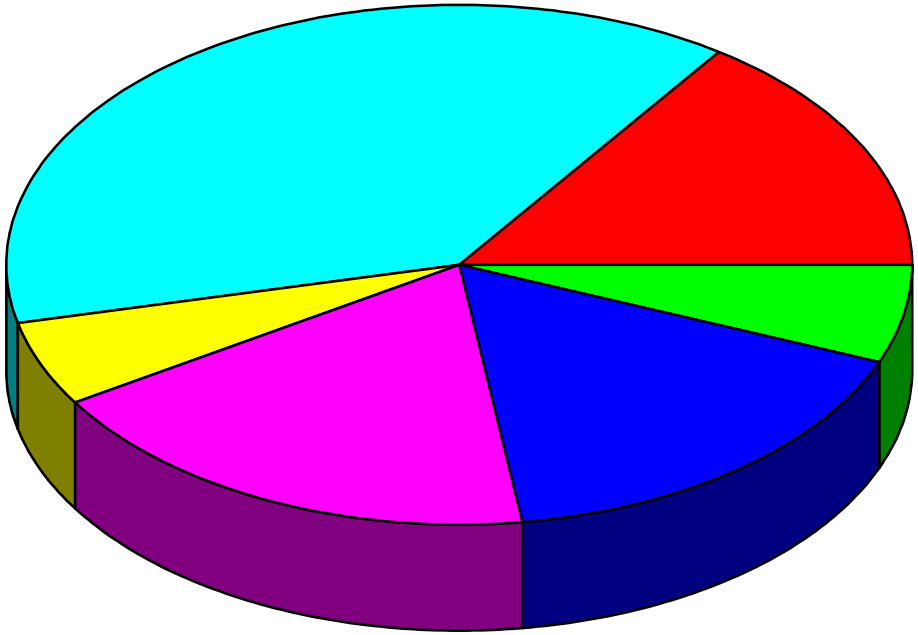

- 4.7 Administrazio orokorra - Administración general
- 2.2 Herri segurtasuna eta babesa - Seguridad y protección civil
- 3.1 Gizarte segurtasuna eta babesa - Seguridad y protección social
- 3.2 Gizarte sustapena - Promoción social
- 4.7 Euskararen sustapena - Promoción del euskera
- 5.5 Oinarrizko informazioa eta estatistikoa -Información básica y estadística

ERAKUNDE AUTONOMO ADMINISTRATIBOAK
KONPROMISOZKO KREDITUAK

ORGANISMOS AUTÓNOMOS ADMINISTRATIVOS
CRÉDITOS DE COMPROMISO

ERAKUNDE AUTONOMO ADMINISTRATIBOAK - *ORGANISMOS AUTÓNOMOS ADMINISTRATIVOS*
EKITALDIAREN KONPROMISOZKO KREDITUAK 2011KO EKAINAREN 30EAN - *CREDITOS DE COMPROMISO DEL EJERCICIO A 30 DE JUNIO DE 2011*
SEKZIOKAKO LABURPENA - *RESUMEN POR SECCIONES*

Euroak
Euros

SEKZIOA *SECCION*		KONPROMISOZKO KREDITUEN URTE ANITZEKO BANAKETA *DISTRIBUCION PLURIANUAL CREDITOS DE COMPROMISO*					
		2012	2013	2014	2015	2016 eta... *y ss.*	GUZTIRA *TOTAL*
43 HERRI ARDURALARITZAREN EUSKAL ERAKUNDEA-HAEE *INSTITUTO VASCO DE ADMINISTRACION PUBLICA-IVAP*	HASIERAKO KREDITUA *CRÉDITO INICIAL*	1.077.621	32.000	20.000	16.000	0	1.145.621
	ALDAKETA *MODIFICACIÓN*	0	0	0	0	0	0
	KREDITU EGUNERATUA *CRÉDITO DEFINITIVO*	1.077.621	32.000	20.000	16.000	0	1.145.621
	BAIMENDUA *AUTORIZADO*	0	0	0	0	0	0
	KONPROMETITUTA *COMPROMETIDO*	0	0	0	0	0	0
44 HELDUEN ALFABET. BERREUSKADUNTZERAKO ERAKUN.-HABE *INSTITUTO ALFABET. REEUSKALDUNIZACION ADULTOS-HABE*	HASIERAKO KREDITUA *CRÉDITO INICIAL*	23.310.000	0	0	0	0	23.310.000
	ALDAKETA *MODIFICACIÓN*	0	0	0	0	0	0
	KREDITU EGUNERATUA *CRÉDITO DEFINITIVO*	23.310.000	0	0	0	0	23.310.000
	BAIMENDUA *AUTORIZADO*	0	0	0	0	0	0
	KONPROMETITUTA *COMPROMETIDO*	0	0	0	0	0	0
45 EUSKAL HERRIKO POLIZIAREN IKASTEGIA *ACADEMIA DE POLICIA DEL PAIS VASCO*	HASIERAKO KREDITUA *CRÉDITO INICIAL*	1.804.500	0	0	0	0	1.804.500
	ALDAKETA *MODIFICACIÓN*	0	0	0	0	0	0
	KREDITU EGUNERATUA *CRÉDITO DEFINITIVO*	1.804.500	0	0	0	0	1.804.500
	BAIMENDUA *AUTORIZADO*	0	0	0	0	0	0
	KONPROMETITUTA *COMPROMETIDO*	0	0	0	0	0	0

ERAKUNDE AUTONOMO ADMINISTRATIBOAK - *ORGANISMOS AUTÓNOMOS ADMINISTRATIVOS*
EKITALDIAREN KONPROMISOZKO KREDITUAK 2011KO EKAINAREN 30EAN - *CREDITOS DE COMPROMISO DEL EJERCICIO A 30 DE JUNIO DE 2011*
SEKZIOKAKO LABURPENA - *RESUMEN POR SECCIONES*

Euroak
Euros

SEKZIOA *SECCION*		KONPROMISOZKO KREDITUEN URTE ANITZEKO BANAKETA *DISTRIBUCION PLURIANUAL CREDITOS DE COMPROMISO*					
		2012	2013	2014	2015	2016 eta... *y ss.*	GUZTIRA *TOTAL*
46 EUSKAL ESTATISTIKA ERAKUNDEA-EUSTAT *INSTITUTO VASCO DE ESTADISTICA-EUSTAT*	HASIERAKO KREDITUA *CRÉDITO INICIAL*	1.956.000	1.534.000	1.200.000	0	0	4.690.000
	ALDAKETA *MODIFICACIÓN*	0	0	0	0	0	0
	KREDITU EGUNERATUA *CRÉDITO DEFINITIVO*	1.956.000	1.534.000	1.200.000	0	0	4.690.000
	BAIMENDUA *AUTORIZADO*	0	0	0	0	0	0
	KONPROMETITUTA *COMPROMETIDO*	0	0	0	0	0	0
47 EMAKUNDE-EMAKUMEAREN EUSKAL ERAKUNDEA *EMAKUNDE-INSTITUTO VASCO DE LA MUJER*	HASIERAKO KREDITUA *CRÉDITO INICIAL*	341.630	47.590	50.544	0	0	439.764
	ALDAKETA *MODIFICACIÓN*	0	0	0	0	0	0
	KREDITU EGUNERATUA *CRÉDITO DEFINITIVO*	341.630	47.590	50.544	0	0	439.764
	BAIMENDUA *AUTORIZADO*	0	0	0	0	0	0
	KONPROMETITUTA *COMPROMETIDO*	0	0	0	0	0	0
48 OSALAN-LANEKO SEGURT. ETA OSASUN. EUSKAL ERAK. *OSALAN-INSTIT. VASCO SEGURIDAD Y SALUD LABORALES*	HASIERAKO KREDITUA *CRÉDITO INICIAL*	1.119.000	0	0	0	0	1.119.000
	ALDAKETA *MODIFICACIÓN*	0	0	0	0	0	0
	KREDITU EGUNERATUA *CRÉDITO DEFINITIVO*	1.119.000	0	0	0	0	1.119.000
	BAIMENDUA *AUTORIZADO*	0	0	0	0	0	0
	KONPROMETITUTA *COMPROMETIDO*	0	0	0	0	0	0

ERAKUNDE AUTONOMO ADMINISTRATIBOAK - *ORGANISMOS AUTÓNOMOS ADMINISTRATIVOS*
EKITALDIAREN KONPROMISOZKO KREDITUAK 2011KO EKAINAREN 30EAN - *CREDITOS DE COMPROMISO DEL EJERCICIO A 30 DE JUNIO DE 2011*
SEKZIOKAKO LABURPENA - *RESUMEN POR SECCIONES*

Euroak
Euros

SEKZIOA *SECCION*		KONPROMISOZKO KREDITUEN URTE ANITZEKO BANAKETA *DISTRIBUCION PLURIANUAL CREDITOS DE COMPROMISO*					
		2012	2013	2014	2015	2016 eta... *y ss.*	GUZTIRA *TOTAL*
GUZTIRA ***TOTAL***	**HASIERAKO KREDITUA** ***CRÉDITO INICIAL***	**29.608.751**	**1.613.590**	**1.270.544**	**16.000**	**0**	**32.508.885**
	ALDAKETA ***MODIFICACIÓN***	**0**	**0**	**0**	**0**	**0**	**0**
	KREDITU EGUNERATU ***CRÉDITO DEFINITIVO***	**29.608.751**	**1.613.590**	**1.270.544**	**16.000**	**0**	**32.508.885**
	BAIMENDUA ***AUTORIZADO***	**0**	**0**	**0**	**0**	**0**	**0**
	KONPROMETITUTA ***COMPROMETIDO***	**0**	**0**	**0**	**0**	**0**	**0**

HABE
GASTU-AURREKONTUAREN BURUTZE GRADUA
Kapitulukako laburpena

GRADO DE EJECUCIÓN DEL PRESUPUESTO DE GASTOS
Resumen por capítulos

HABE - *HABE*

GASTU-AURREKONTUAREN BURUTZE GRADUA 2011KO EKAINAREN 30EAN - *GRADO DE EJECUCION DEL PRESUPUESTO DE GASTOS A 30 DE JUNIO DE 2011*

KAPITULUKAKO LABURPENA - *RESUMEN POR CAPITULOS*

Milaka euro

Miles de euros

	KAPITULUA *CAPITULO*	KREDITU EGUNERATUAK *CREDITOS ACTUALIZADOS*	GASTU BAIMENAK *AUTORIZACIONES DE GASTOS*				GASTU DISPOSIZIOAK *DISPOSICIONES DE GASTOS*				AITORTUTAKO OBLIGAZIOAK *OBLIGACIONES RECONOCIDAS*				ORDAINKETAK *PAGOS*			
			ZENBATEK. *IMPORTE*	EGUN.% *%ACTUAL*	AURR. HIL. *MES ANT.*	AURR. URT. *AÑO ANT.*	ZENBATEK. *IMPORTE*	EGUN.% *%ACTUAL*	AURR. HIL. *MES ANT.*	AURR. URT. *AÑO ANT.*	ZENBATEK. *IMPORTE*	EGUN.% *%ACTUAL*	AURR. HIL. *MES ANT.*	AURR. URT. *AÑO ANT.*	ZENBATEK. *IMPORTE*	EGUN.% *%ACTUAL*	AURR. HIL. *MES ANT.*	AURR. URT. *AÑO ANT.*
1	LANGILE-GASTUAK *GASTOS DE PERSONAL*	3.547	3.497	98,6	97,6	97,5	3.456	97,4	97,6	96,3	1.718	48,4	36,0	47,3	1.718	48,4	36,0	47,1
2	FUNTZIONAMENDU-GASTUAK *GASTOS DE FUNCIONAMIENTO*	6.784	1.697	25,0	23,7	39,0	1.465	21,6	17,9	38,5	971	14,3	10,2	31,0	905	13,3	10,1	19,3
4	GASTU ARRUNTETARAKO TRANSF. ETA DIRULAGUNTZAK *TRANSFERENCIAS Y SUBVENCIONES GASTOS CORRIENTES*	32.210	21.197	65,8	65,8	62,8	12.583	39,1	39,1	57,4	7.600	23,6	21,9	36,5	7.600	23,6	21,9	36,5
6	INBERTSIO ERREALAK *INVERSIONES REALES*	250	200	79,9	78,1	81,2	200	79,9	78,1	45,8	24	9,5	0,8	21,9	24	9,5	0,8	21,9
	GUZTIRA ***TOTAL***	**42.791**	**26.591**	**62,1**	**61,8**	**62,3**	**17.703**	**41,4**	**40,8**	**57,8**	**10.312**	**24,1**	**21,1**	**36,5**	**10.246**	**23,9**	**21,1**	**34,7**
	GASTU ARRUNTAK *GASTOS CORRIENTES*	42.541	26.391	62,0	61,8	62,2	17.504	41,1	40,6	57,9	10.289	24,2	21,2	36,6	10.222	24,0	21,2	34,8
	KAPITAL ERAGIKETA EZ-FINANTZARIOAK *OPERACIONES DE CAPITAL NO FINANCIERAS*	250	200	79,9	78,1	81,2	200	79,9	78,1	45,8	24	9,5	0,8	21,9	24	9,5	0,8	21,9
	ERAGIKETA FINANTZARIOAK *OPERACIONES FINANCIERAS*	0	0	-	-	-	0	-	-	-	0	-	-	-	0	-	-	-
	GUZTIRA ***TOTAL***	**42.791**	**26.591**	**62,1**	**61,8**	**62,3**	**17.703**	**41,4**	**40,8**	**57,8**	**10.312**	**24,1**	**21,1**	**36,5**	**10.246**	**23,9**	**21,1**	**34,7**

HABE

2011ko AURREKONTUA - PRESUPUESTO 2011

GASTU-AURREKONTUAREN BURUTZE GRADUA - GRADO DE EJECUCIÓN DEL PRESUPUESTO DE GASTOS

KAPITULUKAKO LABURPENA - RESUMEN POR CAPÍTULOS

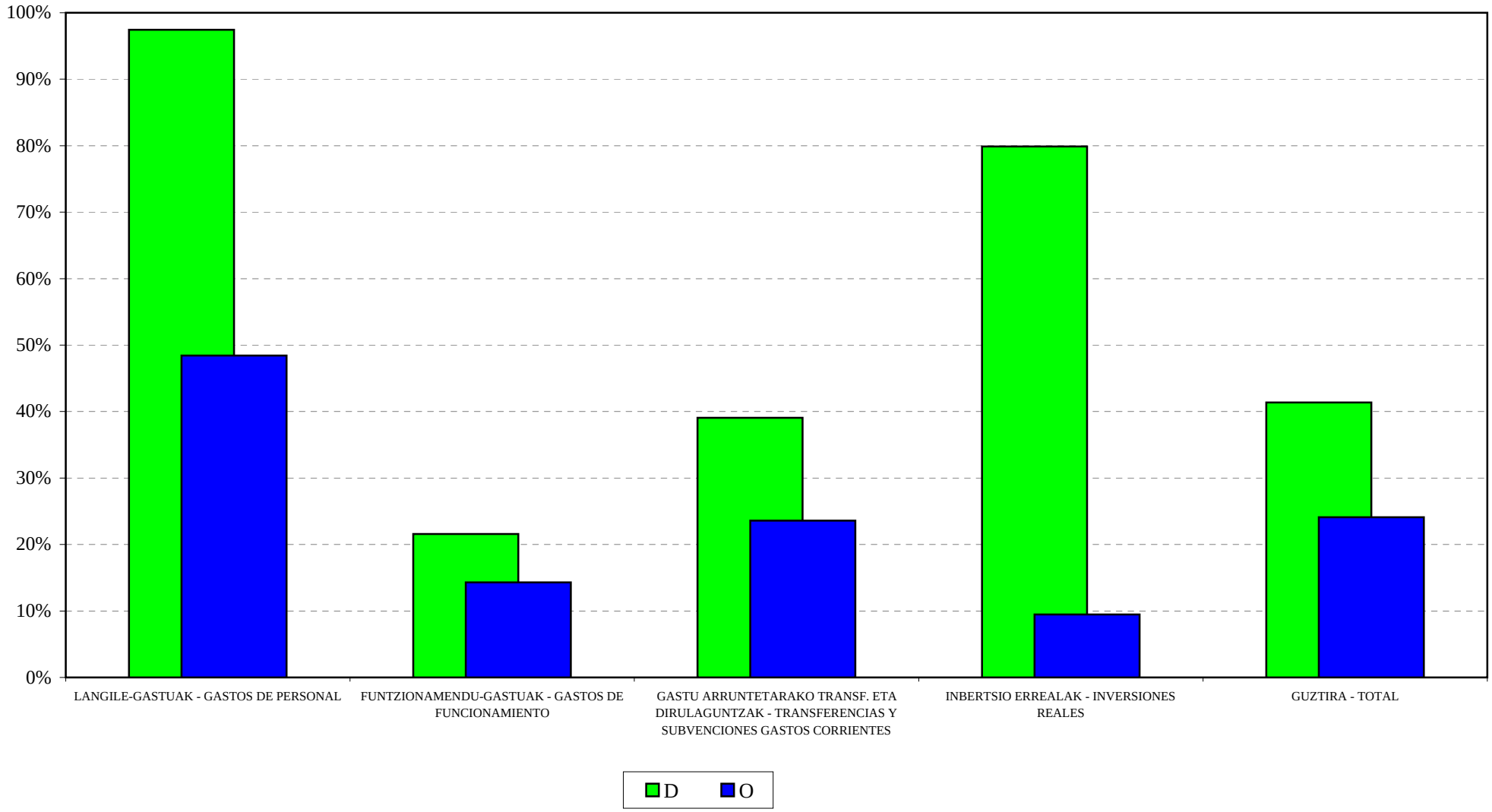

HABE

2011ko AURREKONTUA - PRESUPUESTO 2011

GASTU-AURREK. BURUTZE GRADUAREN HILEROKO EBOLUZIOA - EVOLUCIÓN MENSUAL DEL GRADO DE EJEC. DEL PRESUP. DE GASTOS

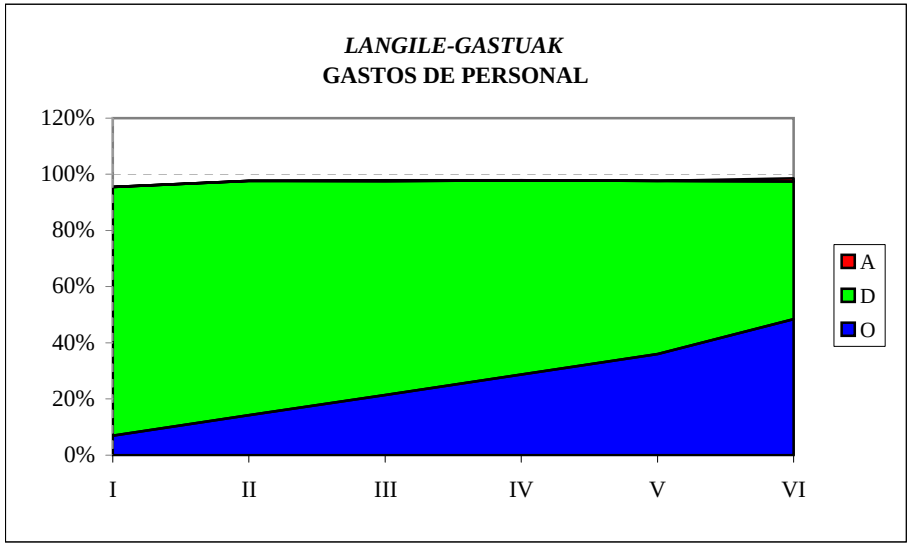

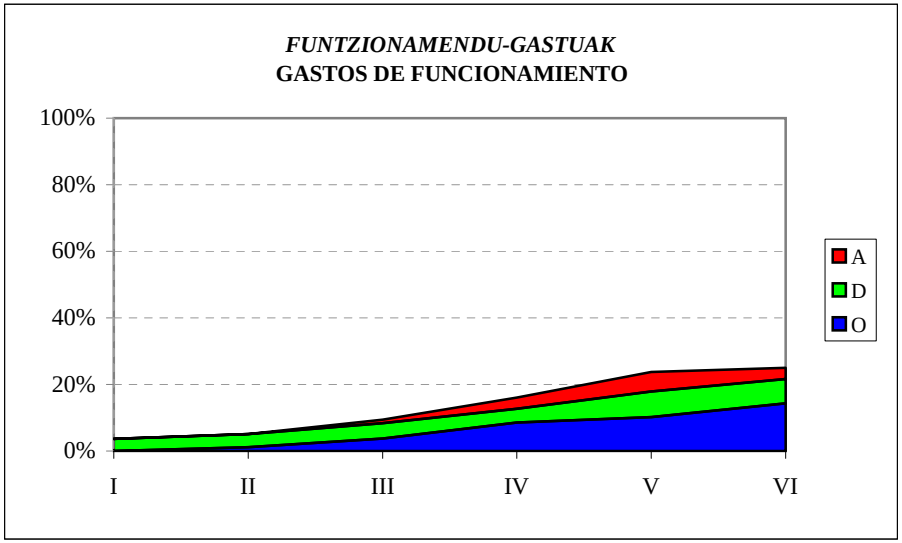

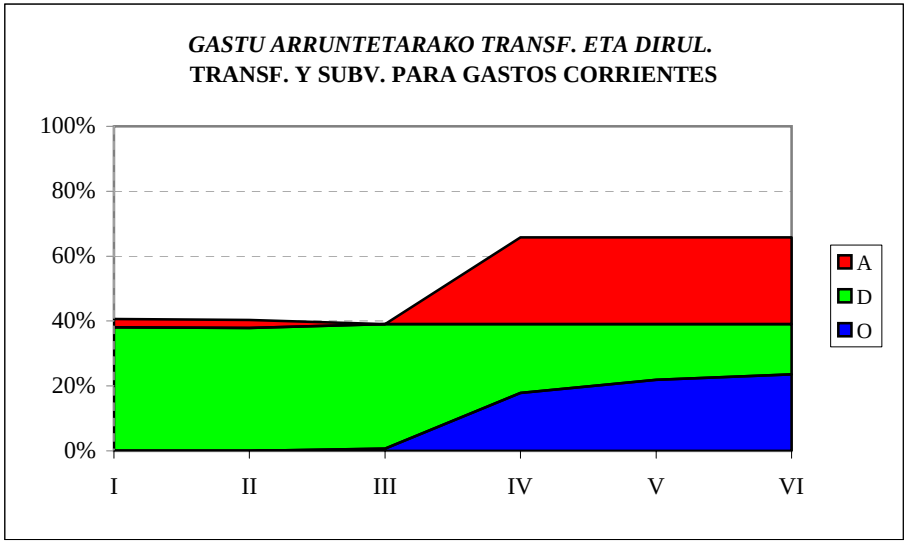

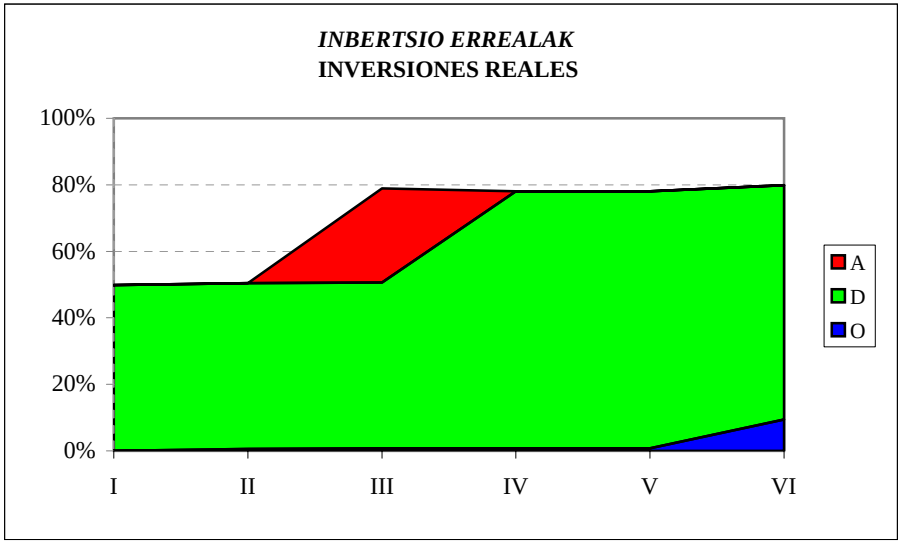

HABE
SARRERA-AURREKONTUAREN BURUTZE GRADUA
Kapitulukako laburpena

GRADO DE EJECUCIÓN DEL PRESUPUESTO DE INGRESOS
Resumen por capítulos

HABE - *HABE*

SARRERA-AURREKONTUAREN BURUTZE GRADUA 2011KO EKAINAREN 30EAN -

GRADO DE EJECUCION DEL PRESUPUESTO DE INGRESOS A 30 DE JUNIO DE 2011

KAPITULUKAKO LABURPENA - *RESUMEN POR CAPITULOS*

Milaka euro

Miles de euros

	KAPITULUA *CAPITULO*	AURREKONTU EGUNERATUA *PRESUPUESTO ACTUALIZADO*	AITORTUTAKO ESKUBIDEAK *DERECHOS RECONOCIDOS*				DIRU-BILKETA *RECAUDACIÓN*			
			ZENBATEK. *IMPORTE*	EGUN.% *%ACTUAL*	AURR. HIL. *MES ANT.*	AURR. URT. *AÑO ANT.*	ZENBATEK. *IMPORTE*	EGUN.% *%ACTUAL*	AURR. HIL. *MES ANT.*	AURR. URT. *AÑO ANT.*
3	TASAK, SALNEURRIAK ETA ZUZB. PUBLIKOKO B. BATZUK *TASAS, PRECIOS PUBLICOS Y OTROS IN. DERECHO PUBL.*	11.625	2.075	17,9	16,3	21,0	1.925	16,6	14,6	19,7
4	GASTU ARRUNTETARAKO TRANSF. ETA DIRULAGUNTZAK *TRANSFERENCIAS Y SUBVEN. PARA GASTOS CORRIENTES*	30.909	23.238	75,2	50,3	50,0	23.238	75,2	50,3	50,0
5	ONDARE-SARRERAK *INGRESOS PATRIMONIALES*	2	0	10,4	10,4	12,9	0	10,4	10,4	12,9
7	KAPITAL ERAGIKETETARAKO TRANSF. ETA DIRULAGUNTZAK *TRANSFERENCIAS Y SUBV. PARA OPERACIONES DE CAPITAL*	250	0	0,0	0,0	-	0	0,0	0,0	-
8	FINANTZA-AKTIBOEN GUTXITZEA *DISMINUCION DE ACTIVOS FINANCIEROS*	5	0	0,0	0,0	0,4	0	0,0	0,0	0,4
	GUZTIRA ***TOTAL***	**42.791**	**25.314**	**59,2**	**40,8**	**40,4**	**25.164**	**58,8**	**40,3**	**40,0**

HAEE - IVAP
GASTU-AURREKONTUAREN BURUTZE GRADUA
Kapitulukako laburpena

GRADO DE EJECUCIÓN DEL PRESUPUESTO DE GASTOS
Resumen por capítulos

HAEE - *IVAP*

GASTU-AURREKONTUAREN BURUTZE GRADUA 2011KO EKAINAREN 30EAN - *GRADO DE EJECUCION DEL PRESUPUESTO DE GASTOS A 30 DE JUNIO DE 2011*

KAPITULUKAKO LABURPENA - *RESUMEN POR CAPITULOS*

Milaka euro

Miles de euros

	KAPITULUA *CAPITULO*	KREDITU EGUNERATUAK *CREDITOS ACTUALIZADOS*	GASTU BAIMENAK *AUTORIZACIONES DE GASTOS*				GASTU DISPOSIZIOAK *DISPOSICIONES DE GASTOS*				AITORTUTAKO OBLIGAZIOAK *OBLIGACIONES RECONOCIDAS*				ORDAINKETAK *PAGOS*			
			ZENBATEK. *IMPORTE*	EGUN.% *%ACTUAL*	AURR. HIL. *MES ANT.*	AURR. URT. *AÑO ANT.*	ZENBATEK. *IMPORTE*	EGUN.% *%ACTUAL*	AURR. HIL. *MES ANT.*	AURR. URT. *AÑO ANT.*	ZENBATEK. *IMPORTE*	EGUN.% *%ACTUAL*	AURR. HIL. *MES ANT.*	AURR. URT. *AÑO ANT.*	ZENBATEK. *IMPORTE*	EGUN.% *%ACTUAL*	AURR. HIL. *MES ANT.*	AURR. URT. *AÑO ANT.*
1	LANGILE-GASTUAK *GASTOS DE PERSONAL*	5.307	5.242	98,8	98,8	98,0	5.242	98,8	97,9	98,0	2.579	48,6	36,5	48,9	2.579	48,6	36,5	48,8
2	FUNTZIONAMENDU-GASTUAK *GASTOS DE FUNCIONAMIENTO*	14.448	13.218	91,5	89,1	89,5	12.810	88,7	84,1	83,9	2.866	19,8	16,6	21,8	2.736	18,9	15,5	19,8
4	GASTU ARRUNTETARAKO TRANSF. ETA DIRULAGUNTZAK *TRANSFERENCIAS Y SUBVENCIONES GASTOS CORRIENTES*	303	303	100,0	100,0	100,0	143	47,0	47,0	18,4	43	14,2	12,5	4,3	38	12,5	12,5	4,3
6	INBERTSIO ERREALAK *INVERSIONES REALES*	80	0	0,0	0,0	79,8	0	0,0	0,0	79,7	0	0,0	0,0	13,1	0	0,0	0,0	13,1
8	FINANTZA-AKTIBOEN GEHIKUNTZA *AUMENTO DE ACTIVOS FINANCIEROS*	36	0	0,0	0,0	16,7	0	0,0	0,0	16,7	0	0,0	0,0	16,7	0	0,0	0,0	16,7
	GUZTIRA ***TOTAL***	**20.174**	**18.764**	**93,0**	**91,3**	**91,9**	**18.195**	**90,2**	**86,7**	**85,1**	**5.488**	**27,2**	**21,7**	**28,0**	**5.353**	**26,5**	**20,9**	**26,7**
	GASTU ARRUNTAK *GASTOS CORRIENTES*	20.058	18.764	93,5	91,9	92,1	18.195	90,7	87,2	85,2	5.488	27,4	21,8	28,1	5.353	26,7	21,0	26,8
	KAPITAL ERAGIKETA EZ-FINANTZARIOAK *OPERACIONES DE CAPITAL NO FINANCIERAS*	80	0	0,0	0,0	79,8	0	0,0	0,0	79,7	0	0,0	0,0	13,1	0	0,0	0,0	13,1
	ERAGIKETA FINANTZARIOAK *OPERACIONES FINANCIERAS*	36	0	0,0	0,0	16,7	0	0,0	0,0	16,7	0	0,0	0,0	16,7	0	0,0	0,0	16,7
	GUZTIRA ***TOTAL***	**20.174**	**18.764**	**93,0**	**91,3**	**91,9**	**18.195**	**90,2**	**86,7**	**85,1**	**5.488**	**27,2**	**21,7**	**28,0**	**5.353**	**26,5**	**20,9**	**26,7**

IVAP

***2011ko AURREKONTUA* - PRESUPUESTO 2011**

***GASTU-AURREKONTUAREN BURUTZE GRADUA* - GRADO DE EJECUCIÓN DEL PRESUPUESTO DE GASTOS**

***KAPITULUKAKO LABURPENA* - RESUMEN POR CAPÍTULOS**

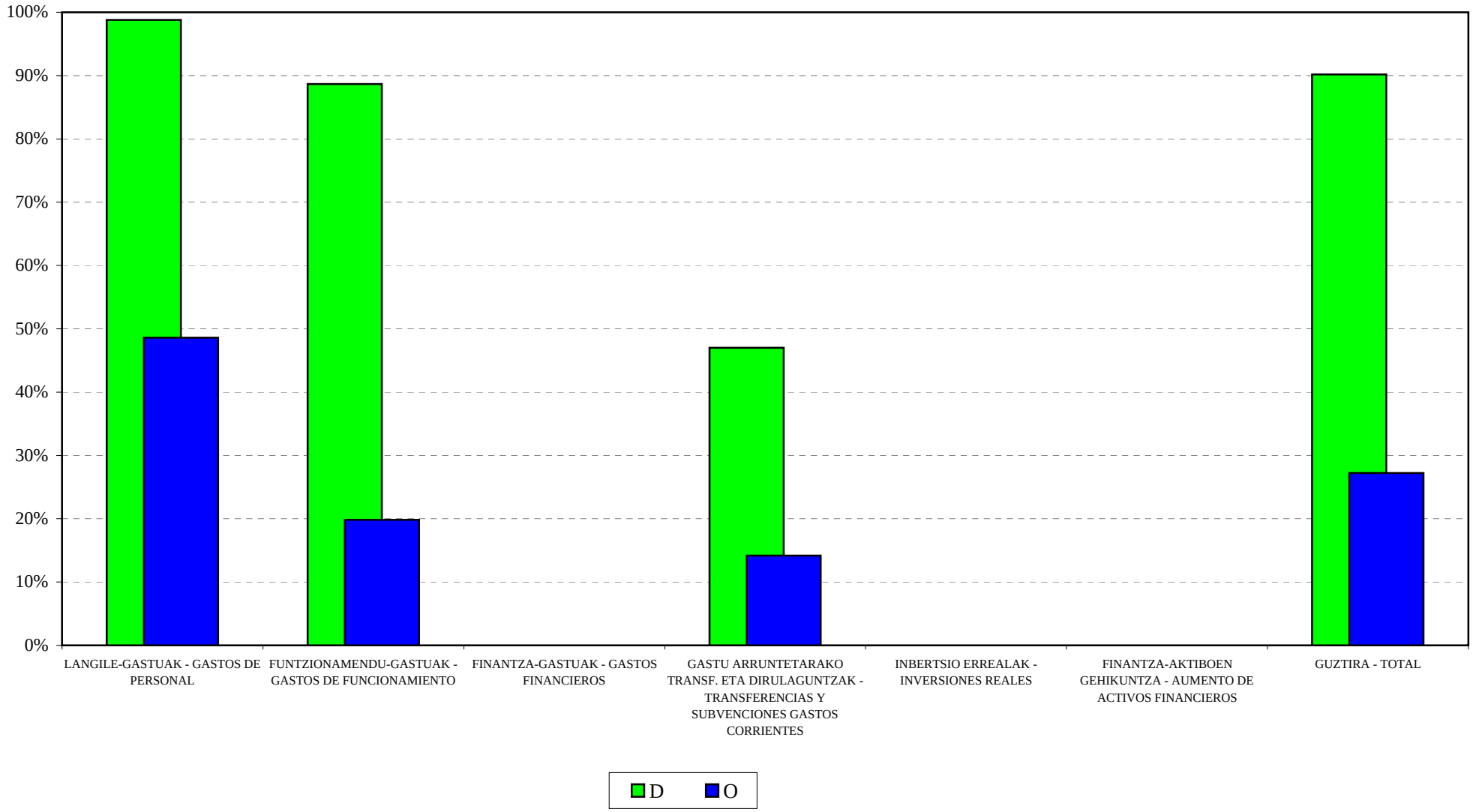

IVAP
2011ko AURREKONTUA - PRESUPUESTO 2011
GASTU-AURREK. BURUTZE GRADUAREN HILEROKO EBOLUZIOA - EVOLUCIÓN MENSUAL DEL GRADO DE EJEC. DEL PRESUP. DE GASTOS

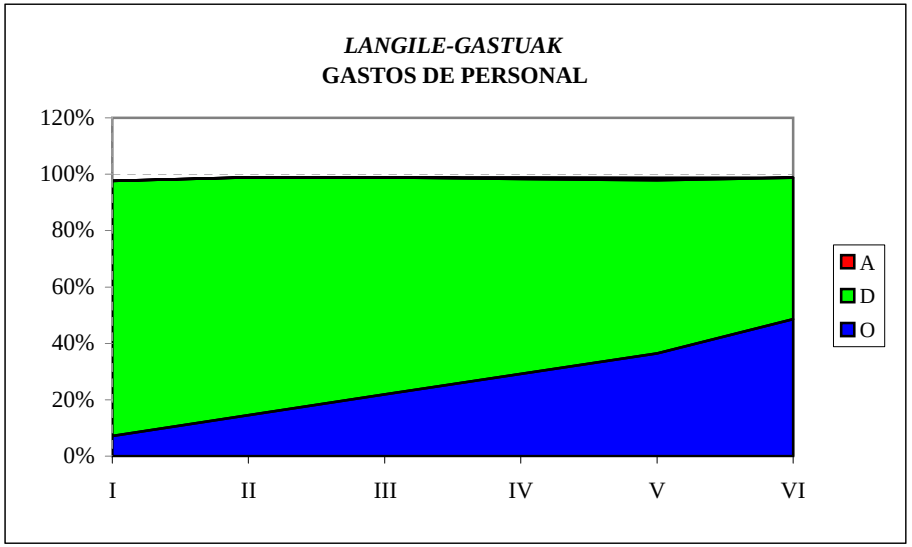

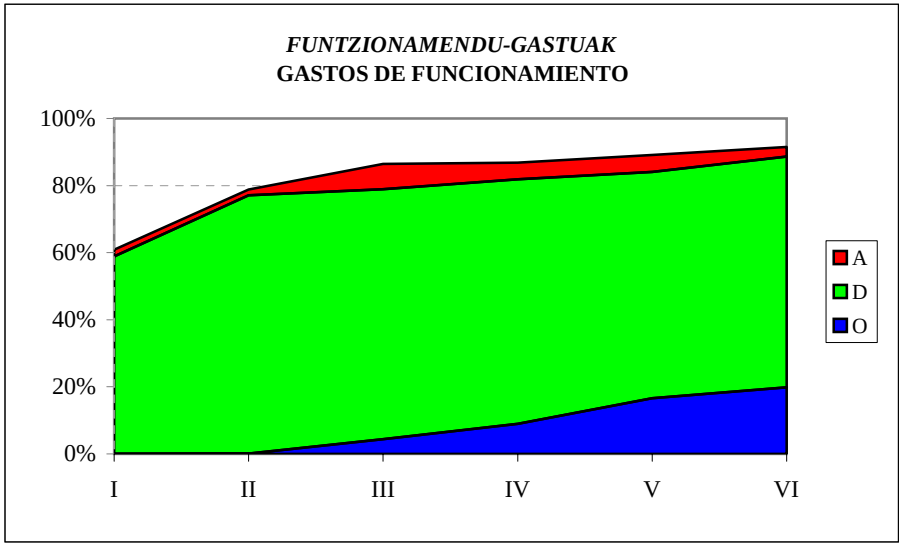

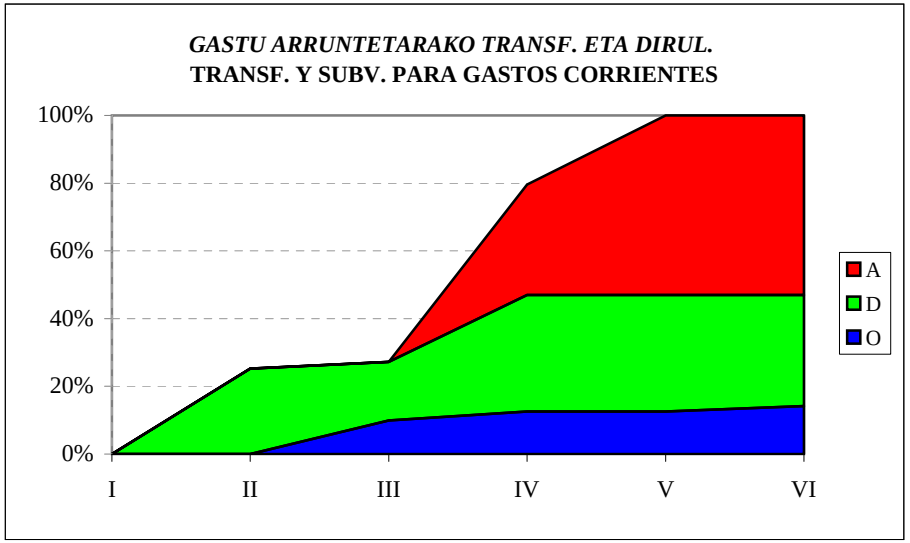

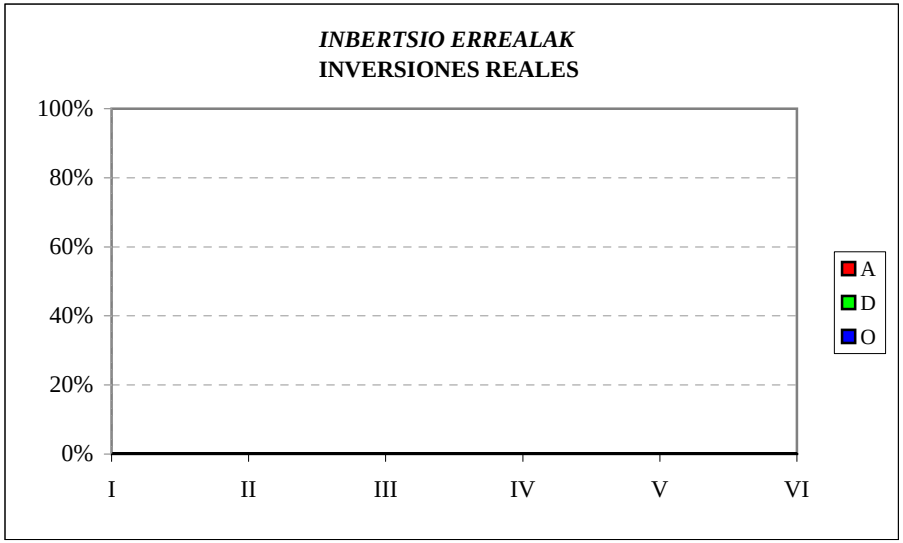

HAEE - IVAP
SARRERA-AURREKONTUAREN BURUTZE GRADUA
Kapitulukako laburpena

GRADO DE EJECUCIÓN DEL PRESUPUESTO DE INGRESOS
Resumen por capítulos

HAEE - *IVAP*

SARRERA-AURREKONTUAREN BURUTZE GRADUA 2011KO EKAINAREN 30EAN -

GRADO DE EJECUCION DEL PRESUPUESTO DE INGRESOS A 30 DE JUNIO DE 2011

KAPITULUKAKO LABURPENA - *RESUMEN POR CAPITULOS*

Milaka euro

Miles de euros

	KAPITULUA *CAPITULO*	AURREKONTU EGUNERATUA *PRESUPUESTO ACTUALIZADO*	AITORTUTAKO ESKUBIDEAK *DERECHOS RECONOCIDOS*				DIRU-BILKETA *RECAUDACIÓN*			
			ZENBATEK. *IMPORTE*	EGUN.% *%ACTUAL*	AURR. HIL. *MES ANT.*	AURR. URT. *AÑO ANT.*	ZENBATEK. *IMPORTE*	EGUN.% *%ACTUAL*	AURR. HIL. *MES ANT.*	AURR. URT. *AÑO ANT.*
3	TASAK, SALNEURRIAK ETA ZUZB. PUBLIKOKO B. BATZUK *TASAS, PRECIOS PUBLICOS Y OTROS IN. DERECHO PUBL.*	2.101	377	17,9	12,5	26,5	217	10,3	7,4	21,9
4	GASTU ARRUNTETARAKO TRANSF. ETA DIRULAGUNTZAK *TRANSFERENCIAS Y SUBVEN. PARA GASTOS CORRIENTES*	14.616	7.308	50,0	50,0	50,0	7.308	50,0	50,0	50,0
5	ONDARE-SARRERAK *INGRESOS PATRIMONIALES*	10	0	3,1	3,1	7,5	0	3,1	3,1	7,5
8	FINANTZA-AKTIBOEN GUTXITZEA *DISMINUCION DE ACTIVOS FINANCIEROS*	3.447	6	0,2	0,1	0,2	6	0,2	0,1	0,2
	GUZTIRA ***TOTAL***	**20.174**	**7.691**	**38,1**	**37,5**	**40,7**	**7.531**	**37,3**	**37,0**	**40,2**

EUSTAT
GASTU-AURREKONTUAREN BURUTZE GRADUA
Kapitulukako laburpena

GRADO DE EJECUCIÓN DEL PRESUPUESTO DE GASTOS
Resumen por capítulos

EUSTAT - *EUSTAT*

GASTU-AURREKONTUAREN BURUTZE GRADUA 2011KO EKAINAREN 30EAN - *GRADO DE EJECUCION DEL PRESUPUESTO DE GASTOS A 30 DE JUNIO DE 2011*

KAPITULUKAKO LABURPENA - *RESUMEN POR CAPITULOS*

Milaka euro

Miles de euros

	KAPITULUA *CAPITULO*	KREDITU EGUNERATUAK *CREDITOS ACTUALIZADOS*	GASTU BAIMENAK *AUTORIZACIONES DE GASTOS*				GASTU DISPOSIZIOAK *DISPOSICIONES DE GASTOS*				AITORTUTAKO OBLIGAZIOAK *OBLIGACIONES RECONOCIDAS*				ORDAINKETAK *PAGOS*			
			ZENBATEK. *IMPORTE*	EGUN.% *%ACTUAL*	AURR. HIL. *MES ANT.*	AURR. URT. *AÑO ANT.*	ZENBATEK. *IMPORTE*	EGUN.% *%ACTUAL*	AURR. HIL. *MES ANT.*	AURR. URT. *AÑO ANT.*	ZENBATEK. *IMPORTE*	EGUN.% *%ACTUAL*	AURR. HIL. *MES ANT.*	AURR. URT. *AÑO ANT.*	ZENBATEK. *IMPORTE*	EGUN.% *%ACTUAL*	AURR. HIL. *MES ANT.*	AURR. URT. *AÑO ANT.*
1	LANGILE-GASTUAK *GASTOS DE PERSONAL*	8.028	7.496	93,4	93,3	90,6	7.496	93,4	92,2	90,1	4.075	50,8	37,7	46,5	4.074	50,7	37,7	46,5
2	FUNTZIONAMENDU-GASTUAK *GASTOS DE FUNCIONAMIENTO*	4.445	3.571	80,3	69,7	68,3	2.993	67,3	49,6	66,9	1.316	29,6	14,8	19,5	850	19,1	14,7	17,6
4	GASTU ARRUNTETARAKO TRANSF. ETA DIRULAGUNTZAK *TRANSFERENCIAS Y SUBVENCIONES GASTOS CORRIENTES*	43	32	74,0	74,0	20,9	32	74,0	74,0	20,9	13	28,9	23,1	20,9	13	28,9	23,1	20,9
6	INBERTSIO ERREALAK *INVERSIONES REALES*	1.000	602	60,2	39,8	73,0	114	11,4	8,0	17,8	0	0,0	0,0	2,7	0	0,0	0,0	1,8
8	FINANTZA-AKTIBOEN GEHIKUNTZA *AUMENTO DE ACTIVOS FINANCIEROS*	20	0	0,0	0,0	29,8	0	0,0	0,0	29,8	0	0,0	0,0	29,8	0	0,0	0,0	29,8
	GUZTIRA ***TOTAL***	**13.536**	**11.701**	**86,4**	**81,4**	**81,6**	**10.635**	**78,6**	**71,8**	**76,5**	**5.404**	**39,9**	**27,3**	**34,1**	**4.936**	**36,5**	**27,3**	**33,4**

GASTU ARRUNTAK *GASTOS CORRIENTES*	12.516	11.099	88,7	84,8	82,4	10.521	84,1	77,0	81,6	5.404	43,2	29,5	36,8	4.936	39,4	29,5	36,1
KAPITAL ERAGIKETA EZ-FINANTZARIOAK *OPERACIONES DE CAPITAL NO FINANCIERAS*	1.000	602	60,2	39,8	73,0	114	11,4	8,0	17,8	0	0,0	0,0	2,7	0	0,0	0,0	1,8
ERAGIKETA FINANTZARIOAK *OPERACIONES FINANCIERAS*	20	0	0,0	0,0	29,8	0	0,0	0,0	29,8	0	0,0	0,0	29,8	0	0,0	0,0	29,8
GUZTIRA ***TOTAL***	**13.536**	**11.701**	**86,4**	**81,4**	**81,6**	**10.635**	**78,6**	**71,8**	**76,5**	**5.404**	**39,9**	**27,3**	**34,1**	**4.936**	**36,5**	**27,3**	**33,4**

EUSTAT

***2011ko AURREKONTUA* - PRESUPUESTO 2011**

***GASTU-AURREKONTUAREN BURUTZE GRADUA* - GRADO DE EJECUCIÓN DEL PRESUPUESTO DE GASTOS**

***KAPITULUKAKO LABURPENA* - RESUMEN POR CAPÍTULOS**

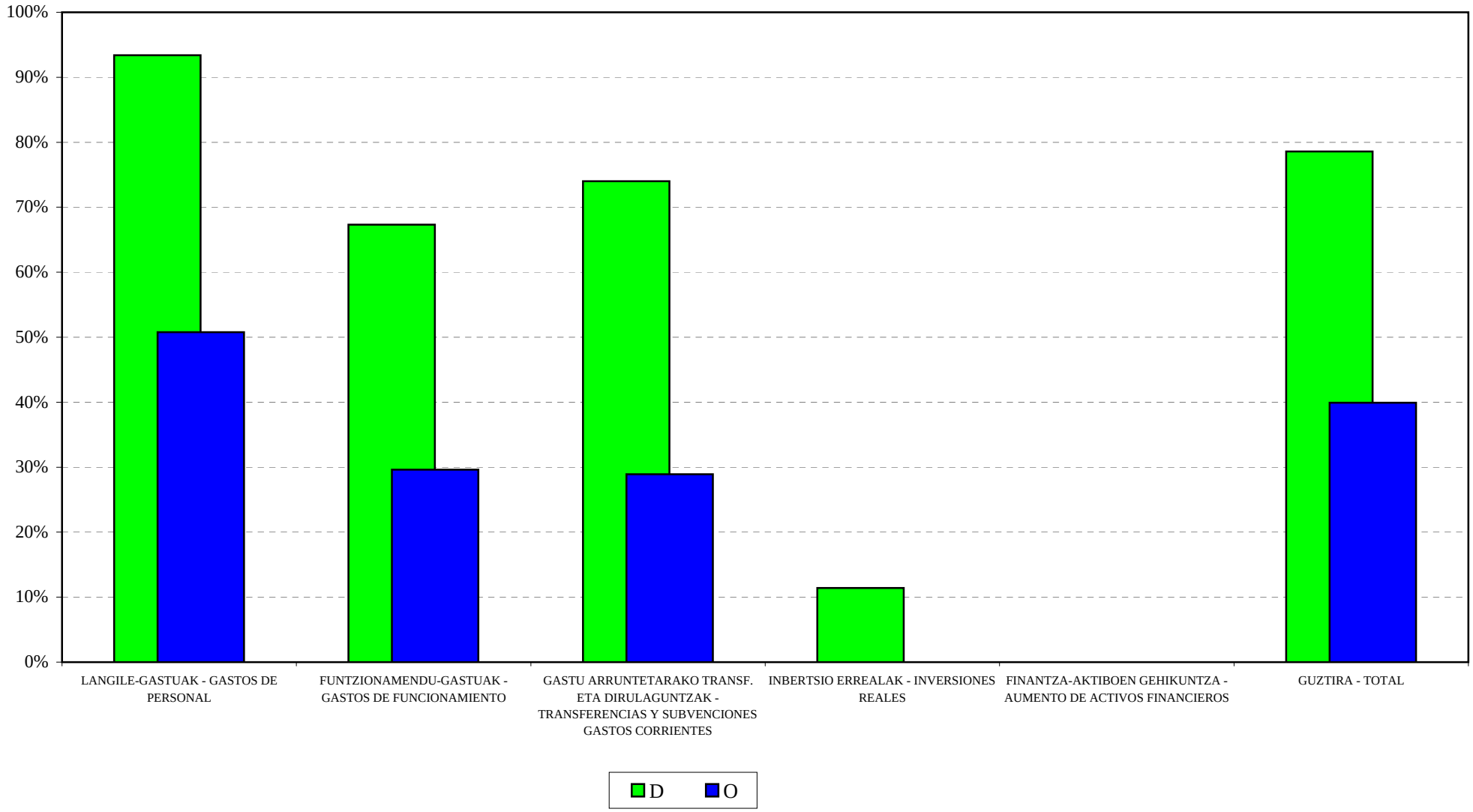

EUSTAT
2011ko AURREKONTUA - PRESUPUESTO 2011
GASTU-AURREK. BURUTZE GRADUAREN HILEROKO EBOLUZIOA - EVOLUCIÓN MENSUAL DEL GRADO DE EJEC. DEL PRESUP. DE GASTOS

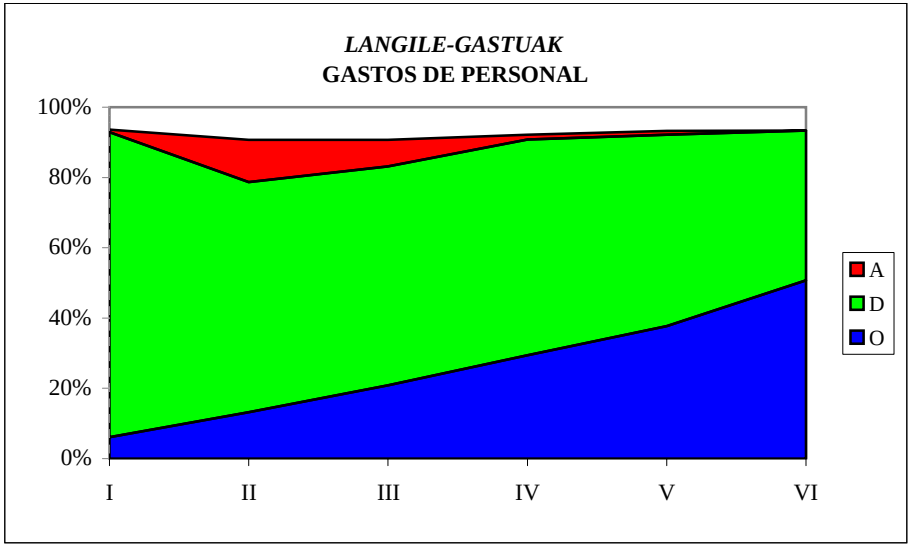

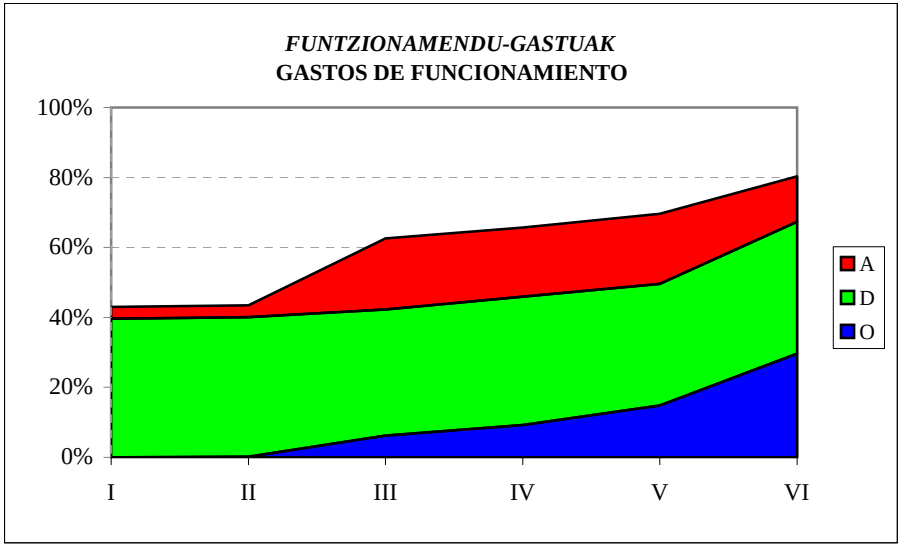

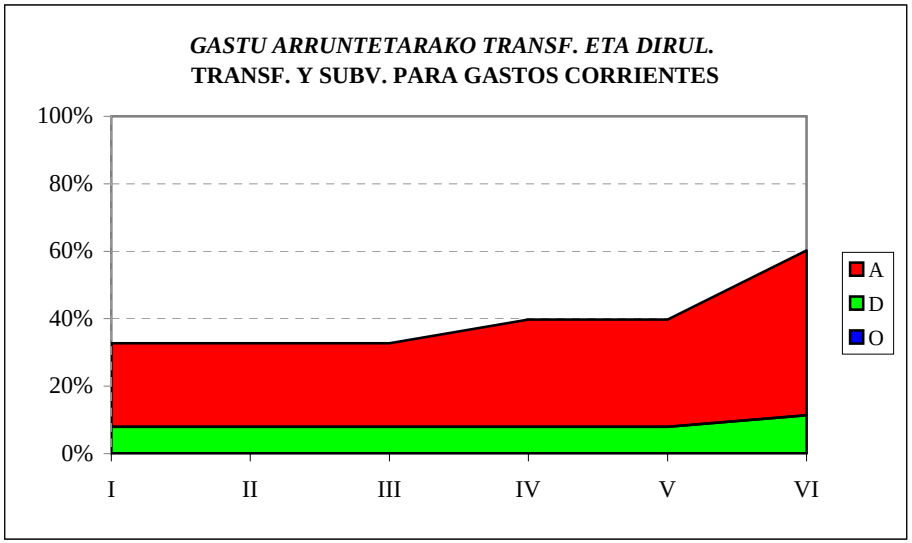

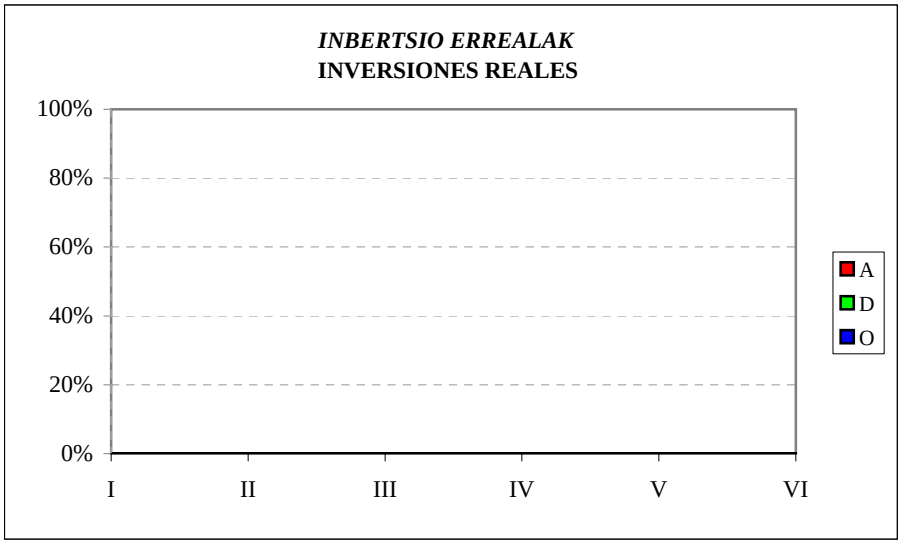

EUSTAT
SARRERA-AURREKONTUAREN BURUTZE GRADUA
Kapitulukako laburpena

GRADO DE EJECUCIÓN DEL PRESUPUESTO DE INGRESOS
Resumen por capítulos

EUSTAT - *EUSTAT*

SARRERA-AURREKONTUAREN BURUTZE GRADUA 2011KO EKAINAREN 30EAN -

GRADO DE EJECUCION DEL PRESUPUESTO DE INGRESOS A 30 DE JUNIO DE 2011

KAPITULUKAKO LABURPENA - *RESUMEN POR CAPITULOS*

Milaka euro

Miles de euros

	KAPITULUA *CAPITULO*	AURREKONTU EGUNERATUA *PRESUPUESTO ACTUALIZADO*	AITORTUTAKO ESKUBIDEAK *DERECHOS RECONOCIDOS*				DIRU-BILKETA *RECAUDACIÓN*			
			ZENBATEK. *IMPORTE*	EGUN.% *%ACTUAL*	AURR. HIL. *MES ANT.*	AURR. URT. *AÑO ANT.*	ZENBATEK. *IMPORTE*	EGUN.% *%ACTUAL*	AURR. HIL. *MES ANT.*	AURR. URT. *AÑO ANT.*
3	TASAK, SALNEURRIAK ETA ZUZB. PUBLIKOKO B. BATZUK *TASAS, PRECIOS PUBLICOS Y OTROS IN. DERECHO PUBL.*	84	6	7,5	7,5	7,6	3	3,0	3,0	5,2
4	GASTU ARRUNTETARAKO TRANSF. ETA DIRULAGUNTZAK *TRANSFERENCIAS Y SUBVEN. PARA GASTOS CORRIENTES*	11.931	5.819	48,8	48,8	47,6	5.819	48,8	48,8	47,6
5	ONDARE-SARRERAK *INGRESOS PATRIMONIALES*	1	0	24,4	24,4	0,0	0	11,5	11,5	0,0
8	FINANTZA-AKTIBOEN GUTXITZEA *DISMINUCION DE ACTIVOS FINANCIEROS*	1.520	3	0,2	0,2	0,3	3	0,2	0,2	0,3
	GUZTIRA ***TOTAL***	**13.536**	**5.829**	**43,1**	**43,1**	**44,0**	**5.825**	**43,0**	**43,0**	**44,0**

EMAKUNDE
GASTU-AURREKONTUAREN BURUTZE GRADUA
Kapitulukako laburpena

GRADO DE EJECUCIÓN DEL PRESUPUESTO DE GASTOS
Resumen por capítulos

EMAKUNDE - *EMAKUNDE*

GASTU-AURREKONTUAREN BURUTZE GRADUA 2011KO EKAINAREN 30EAN - *GRADO DE EJECUCION DEL PRESUPUESTO DE GASTOS A 30 DE JUNIO DE 2011*

KAPITULUKAKO LABURPENA - *RESUMEN POR CAPITULOS*

Milaka euro

Miles de euros

	KAPITULUA *CAPITULO*	KREDITU EGUNERATUAK *CREDITOS ACTUALIZADOS*	GASTU BAIMENAK *AUTORIZACIONES DE GASTOS*				GASTU DISPOSIZIOAK *DISPOSICIONES DE GASTOS*				AITORTUTAKO OBLIGAZIOAK *OBLIGACIONES RECONOCIDAS*				ORDAINKETAK *PAGOS*			
			ZENBATEK. *IMPORTE*	EGUN.% *%ACTUAL*	AURR. HIL. *MES ANT.*	AURR. URT. *AÑO ANT.*	ZENBATEK. *IMPORTE*	EGUN.% *%ACTUAL*	AURR. HIL. *MES ANT.*	AURR. URT. *AÑO ANT.*	ZENBATEK. *IMPORTE*	EGUN.% *%ACTUAL*	AURR. HIL. *MES ANT.*	AURR. URT. *AÑO ANT.*	ZENBATEK. *IMPORTE*	EGUN.% *%ACTUAL*	AURR. HIL. *MES ANT.*	AURR. URT. *AÑO ANT.*
1	LANGILE-GASTUAK *GASTOS DE PERSONAL*	2.028	1.852	91,3	90,9	93,2	1.844	90,9	90,9	90,4	925	45,6	33,4	44,8	925	45,6	33,4	44,8
2	FUNTZIONAMENDU-GASTUAK *GASTOS DE FUNCIONAMIENTO*	2.361	1.592	67,4	66,8	53,4	1.533	64,9	58,0	50,0	758	32,1	23,1	26,2	736	31,2	22,3	22,5
4	GASTU ARRUNTETARAKO TRANSF. ETA DIRULAGUNTZAK *TRANSFERENCIAS Y SUBVENCIONES GASTOS CORRIENTES*	1.344	1.180	87,8	76,3	85,0	689	51,3	14,1	50,2	140	10,4	8,4	11,9	125	9,3	8,4	11,9
6	INBERTSIO ERREALAK *INVERSIONES REALES*	575	336	58,5	62,4	36,1	336	58,5	24,2	36,1	7	1,2	1,2	7,1	7	1,2	0,0	7,1
8	FINANTZA-AKTIBOEN GEHIKUNTZA *AUMENTO DE ACTIVOS FINANCIEROS*	18	0	0,0	0,0	34,9	0	0,0	0,0	34,9	0	0,0	0,0	34,9	0	0,0	0,0	34,9
	GUZTIRA ***TOTAL***	**6.325**	**4.960**	**78,4**	**76,0**	**72,1**	**4.402**	**69,6**	**56,0**	**63,5**	**1.830**	**28,9**	**21,2**	**29,7**	**1.793**	**28,3**	**20,8**	**28,0**

GASTU ARRUNTAK *GASTOS CORRIENTES*	5.732	4.624	80,7	77,6	73,0	4.065	70,9	59,4	64,2	1.823	31,8	23,3	30,2	1.786	31,2	23,0	28,4
KAPITAL ERAGIKETA EZ-FINANTZARIOAK *OPERACIONES DE CAPITAL NO FINANCIERAS*	575	336	58,5	62,4	36,1	336	58,5	24,2	36,1	7	1,2	1,2	7,1	7	1,2	0,0	7,1
ERAGIKETA FINANTZARIOAK *OPERACIONES FINANCIERAS*	18	0	0,0	0,0	34,9	0	0,0	0,0	34,9	0	0,0	0,0	34,9	0	0,0	0,0	34,9
GUZTIRA ***TOTAL***	**6.325**	**4.960**	**78,4**	**76,0**	**72,1**	**4.402**	**69,6**	**56,0**	**63,5**	**1.830**	**28,9**	**21,2**	**29,7**	**1.793**	**28,3**	**20,8**	**28,0**

EMAKUNDE

***2011ko AURREKONTUA* - PRESUPUESTO 2011**

***GASTU-AURREKONTUAREN BURUTZE GRADUA* - GRADO DE EJECUCIÓN DEL PRESUPUESTO DE GASTOS**

***KAPITULUKAKO LABURPENA* - RESUMEN POR CAPÍTULOS**

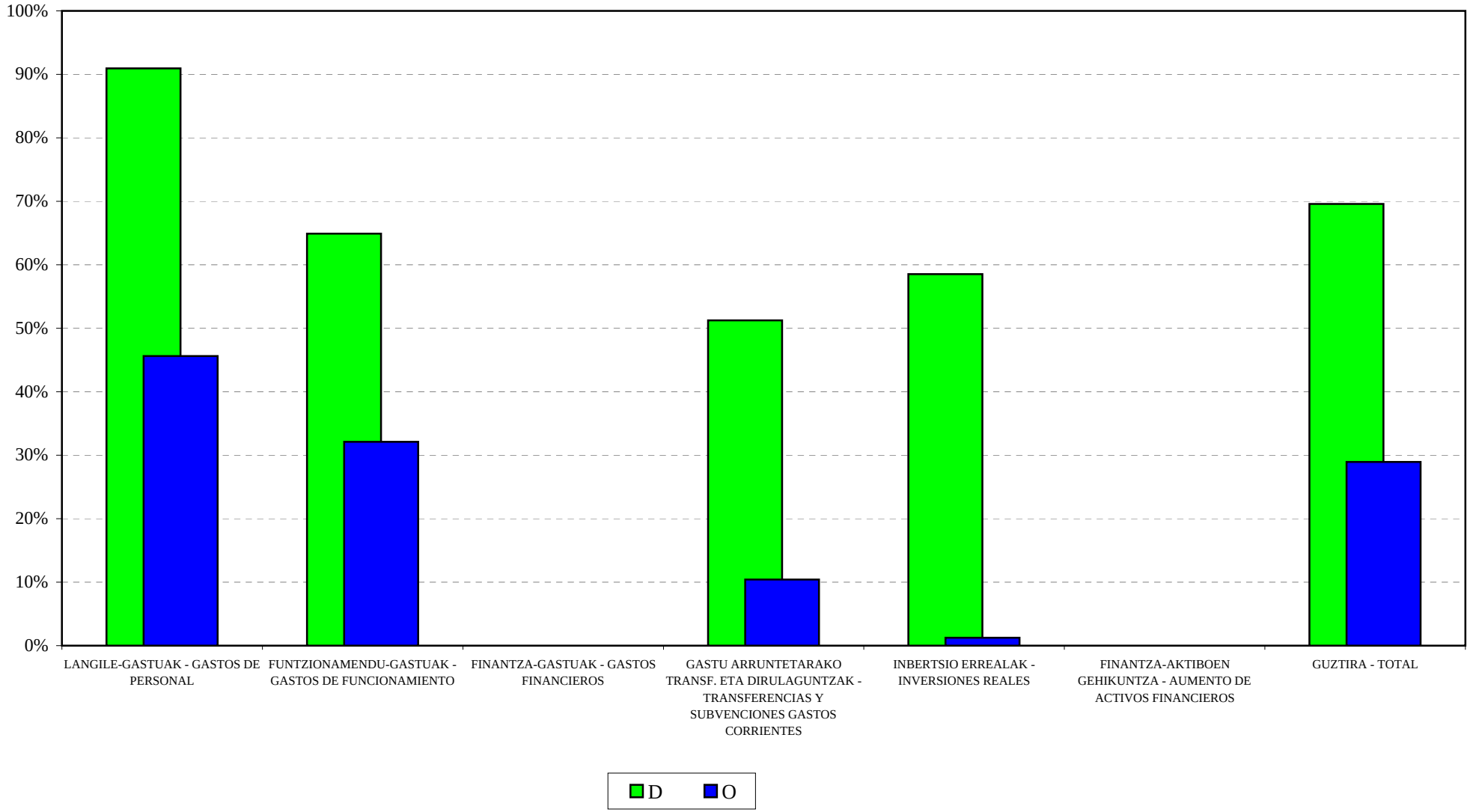

EMAKUNDE

2011ko AURREKONTUA - PRESUPUESTO 2011

GASTU-AURREK. BURUTZE GRADUAREN HILEROKO EBOLUZIOA - EVOLUCIÓN MENSUAL DEL GRADO DE EJEC. DEL PRESUP. DE GASTOS

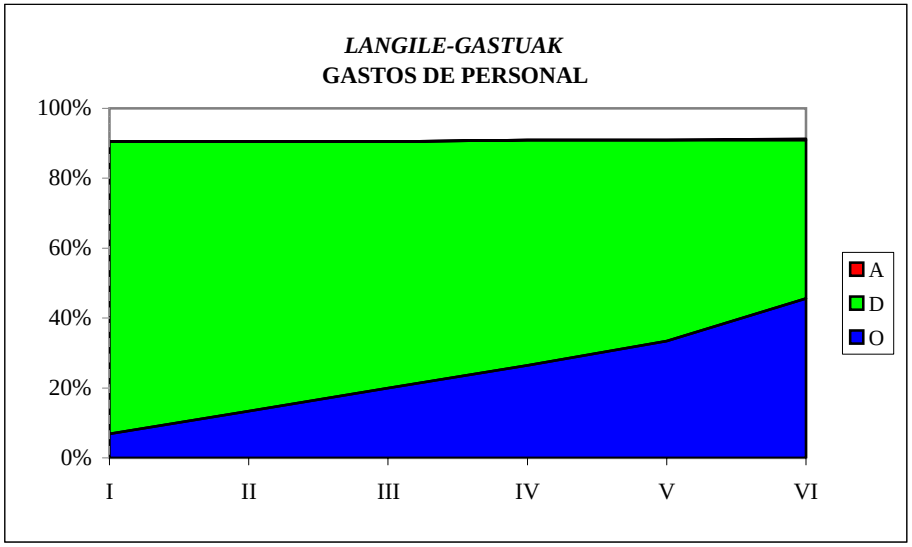

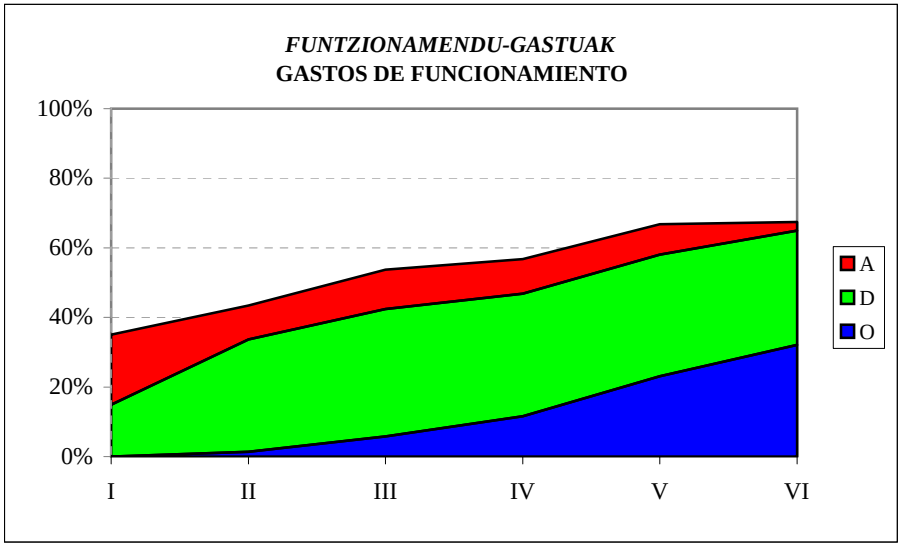

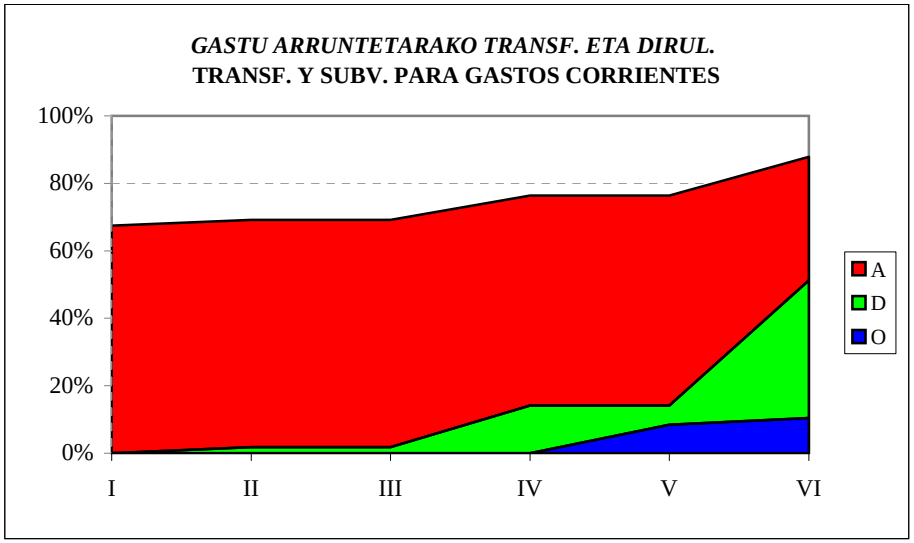

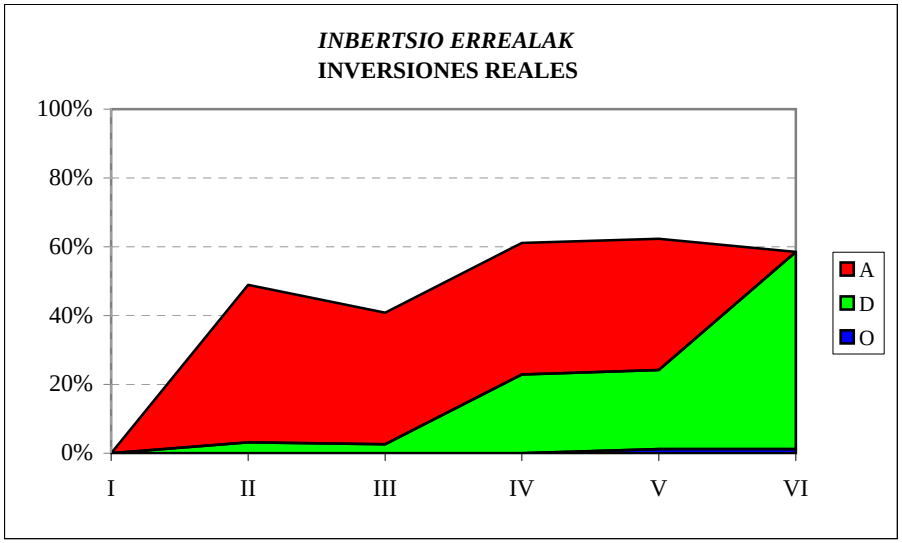

EMAKUNDE
SARRERA-AURREKONTUAREN BURUTZE GRADUA
Kapitulukako laburpena

GRADO DE EJECUCIÓN DEL PRESUPUESTO DE INGRESOS
Resumen por capítulos

EMAKUNDE - *EMAKUNDE*

SARRERA-AURREKONTUAREN BURUTZE GRADUA 2011KO EKAINAREN 30EAN -

GRADO DE EJECUCION DEL PRESUPUESTO DE INGRESOS A 30 DE JUNIO DE 2011

KAPITULUKAKO LABURPENA - *RESUMEN POR CAPITULOS*

Milaka euro

Miles de euros

	KAPITULUA *CAPITULO*	AURREKONTU EGUNERATUA *PRESUPUESTO ACTUALIZADO*	AITORTUTAKO ESKUBIDEAK *DERECHOS RECONOCIDOS*				DIRU-BILKETA *RECAUDACIÓN*			
			ZENBATEK. *IMPORTE*	EGUN.% *%ACTUAL*	AURR. HIL. *MES ANT.*	AURR. URT. *AÑO ANT.*	ZENBATEK. *IMPORTE*	EGUN.% *%ACTUAL*	AURR. HIL. *MES ANT.*	AURR. URT. *AÑO ANT.*
3	TASAK, SALNEURRIAK ETA ZUZB. PUBLIKOKO B. BATZUK *TASAS, PRECIOS PUBLICOS Y OTROS IN. DERECHO PUBL.*	0	1	-	-	-	1	-	-	-
4	GASTU ARRUNTETARAKO TRANSF. ETA DIRULAGUNTZAK *TRANSFERENCIAS Y SUBVEN. PARA GASTOS CORRIENTES*	5.628	2.815	50,0	25,0	50,0	2.815	50,0	25,0	50,0
5	ONDARE-SARRERAK *INGRESOS PATRIMONIALES*	2	0	4,5	4,5	4,1	0	4,5	4,5	4,1
8	FINANTZA-AKTIBOEN GUTXITZEA *DISMINUCION DE ACTIVOS FINANCIEROS*	695	2	0,3	0,2	1,0	2	0,3	0,2	1,0
	GUZTIRA ***TOTAL***	**6.325**	**2.817**	**44,5**	**22,3**	**48,5**	**2.817**	**44,5**	**22,3**	**48,4**

EUSKAL HERRIKO POLIZI IKASTEGIA – ACADEMIA DE POLICÍA DEL PAÍS VASCO
GASTU-AURREKONTUAREN BURUTZE GRADUA
Kapitulukako laburpena

GRADO DE EJECUCIÓN DEL PRESUPUESTO DE GASTOS
Resumen por capítulos

EUSKAL HERRIKO POLIZI IKASTEGIA - *ACADEMIA DE POLICIA DEL PAIS VASCO*

GASTU-AURREKONTUAREN BURUTZE GRADUA 2011KO EKAINAREN 30EAN - *GRADO DE EJECUCION DEL PRESUPUESTO DE GASTOS A 30 DE JUNIO DE 2011*

KAPITULUKAKO LABURPENA - *RESUMEN POR CAPITULOS*

Milaka euro

Miles de euros

	KAPITULUA *CAPITULO*	KREDITU EGUNERATUAK *CREDITOS ACTUALIZADOS*	GASTU BAIMENAK *AUTORIZACIONES DE GASTOS*				GASTU DISPOSIZIOAK *DISPOSICIONES DE GASTOS*				AITORTUTAKO OBLIGAZIOAK *OBLIGACIONES RECONOCIDAS*				ORDAINKETAK *PAGOS*			
			ZENBATEK. *IMPORTE*	EGUN.% *%ACTUAL*	AURR. HIL. *MES ANT.*	AURR. URT. *AÑO ANT.*	ZENBATEK. *IMPORTE*	EGUN.% *%ACTUAL*	AURR. HIL. *MES ANT.*	AURR. URT. *AÑO ANT.*	ZENBATEK. *IMPORTE*	EGUN.% *%ACTUAL*	AURR. HIL. *MES ANT.*	AURR. URT. *AÑO ANT.*	ZENBATEK. *IMPORTE*	EGUN.% *%ACTUAL*	AURR. HIL. *MES ANT.*	AURR. URT. *AÑO ANT.*
1	LANGILE-GASTUAK *GASTOS DE PERSONAL*	7.705	7.572	98,3	98,1	92,3	7.275	94,4	94,3	91,6	3.565	46,3	34,9	46,0	3.565	46,3	34,9	46,0
2	FUNTZIONAMENDU-GASTUAK *GASTOS DE FUNCIONAMIENTO*	5.926	5.498	92,8	95,1	85,1	5.026	84,8	84,4	56,5	2.267	38,3	32,2	26,5	2.014	34,0	27,2	23,9
4	GASTU ARRUNTETARAKO TRANSF. ETA DIRULAGUNTZAK *TRANSFERENCIAS Y SUBVENCIONES GASTOS CORRIENTES*	131	40	30,5	100,0	-	0	0,0	0,0	-	0	0,0	0,0	-	0	0,0	0,0	-
6	INBERTSIO ERREALAK *INVERSIONES REALES*	890	446	50,1	35,5	11,1	141	15,9	17,6	11,1	141	15,9	17,6	8,0	141	15,9	17,6	8,0
8	FINANTZA-AKTIBOEN GEHIKUNTZA *AUMENTO DE ACTIVOS FINANCIEROS*	47	0	0,0	0,0	33,6	0	0,0	0,0	33,6	0	0,0	0,0	33,6	0	0,0	0,0	33,6
	GUZTIRA *TOTAL*	**14.699**	**13.556**	**92,2**	**93,1**	**84,4**	**12.442**	**84,6**	**85,5**	**72,6**	**5.974**	**40,6**	**32,7**	**35,9**	**5.721**	**38,9**	**30,7**	**34,8**
	GASTU ARRUNTAK *GASTOS CORRIENTES*	13.762	13.110	95,3	96,9	89,2	12.301	89,4	89,9	76,5	5.833	42,4	33,7	37,6	5.580	40,5	31,6	36,5
	KAPITAL ERAGIKETA EZ-FINANTZARIOAK *OPERACIONES DE CAPITAL NO FINANCIERAS*	890	446	50,1	35,5	11,1	141	15,9	17,6	11,1	141	15,9	17,6	8,0	141	15,9	17,6	8,0
	ERAGIKETA FINANTZARIOAK *OPERACIONES FINANCIERAS*	47	0	0,0	0,0	33,6	0	0,0	0,0	33,6	0	0,0	0,0	33,6	0	0,0	0,0	33,6
	GUZTIRA *TOTAL*	**14.699**	**13.556**	**92,2**	**93,1**	**84,4**	**12.442**	**84,6**	**85,5**	**72,6**	**5.974**	**40,6**	**32,7**	**35,9**	**5.721**	**38,9**	**30,7**	**34,8**

EUSKAL HERRIKO POLIZI IKASTEGIA - ACADEMIA DE POLICIA DEL PAÍS VASCO
2011ko AURREKONTUA - PRESUPUESTO 2011
GASTU-AURREKONTUAREN BURUTZE GRADUA - GRADO DE EJECUCIÓN DEL PRESUPUESTO DE GASTOS
KAPITULUKAKO LABURPENA - RESUMEN POR CAPÍTULOS

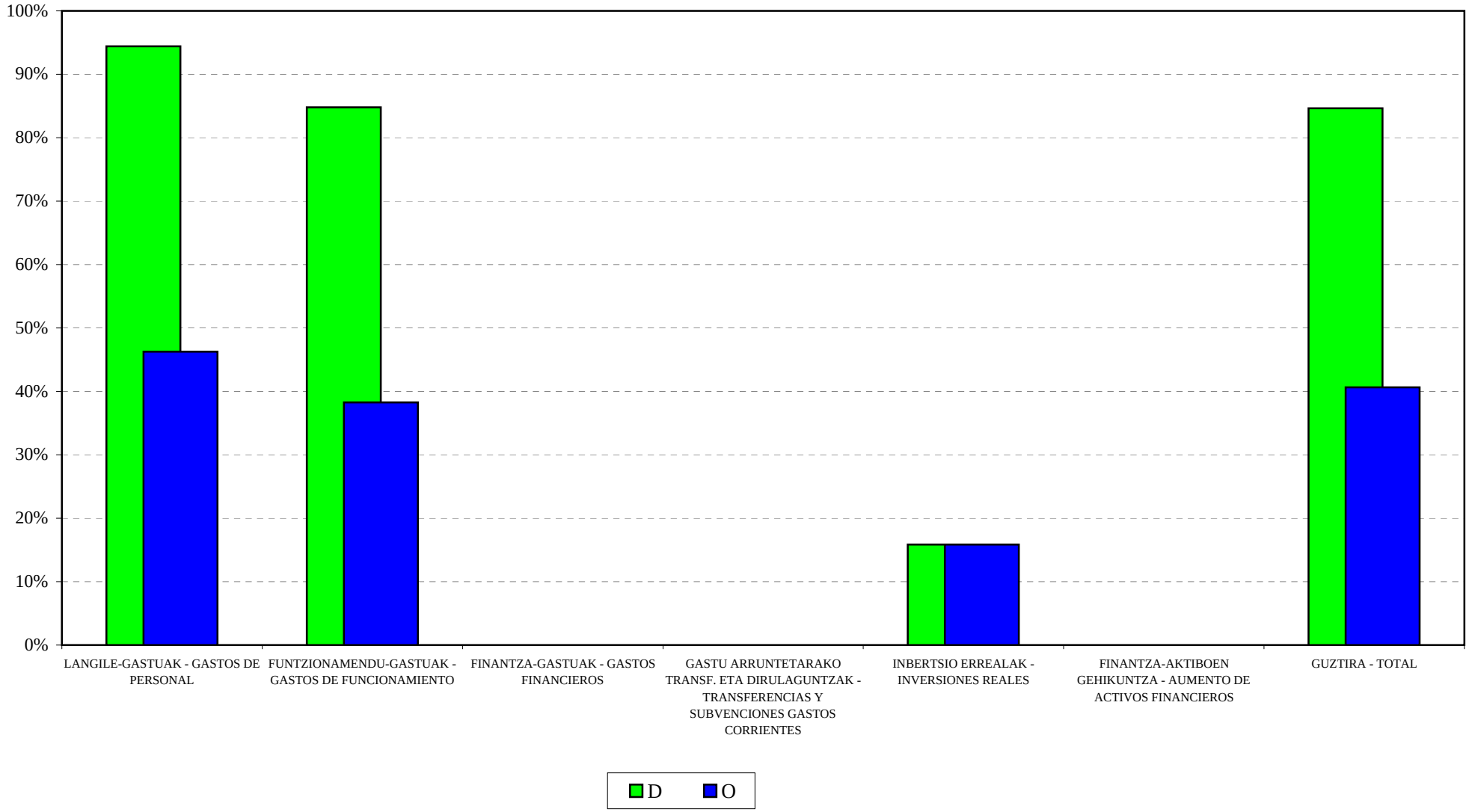

EUSKAL HERRIKO POLIZI IKASTEGIA - ACADEMIA DE POLICIA DEL PAÍS VASCO
2011ko AURREKONTUA - PRESUPUESTO 2011
GASTU-AURREK. BURUTZE GRADUAREN HILEROKO EBOLUZIOA - EVOLUCIÓN MENSUAL DEL GRADO DE EJEC. DEL PRESUP. DE GASTOS

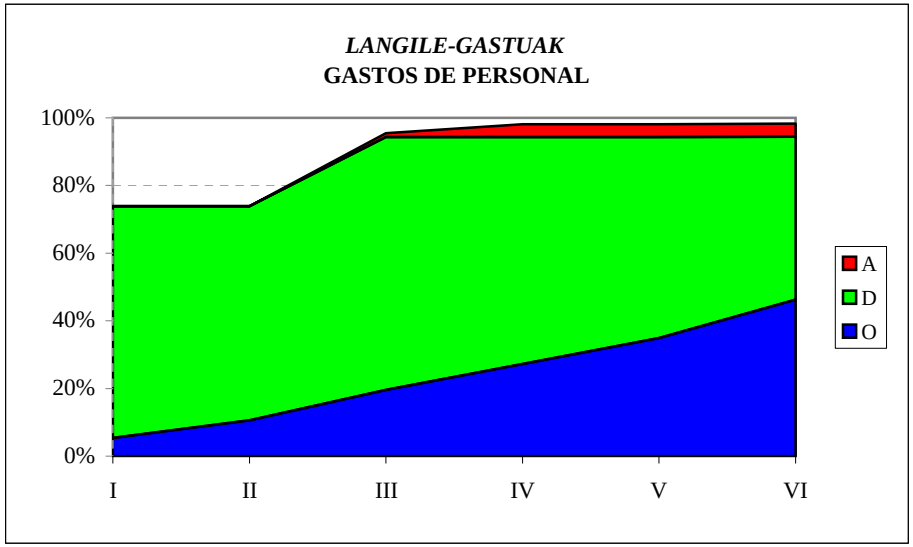

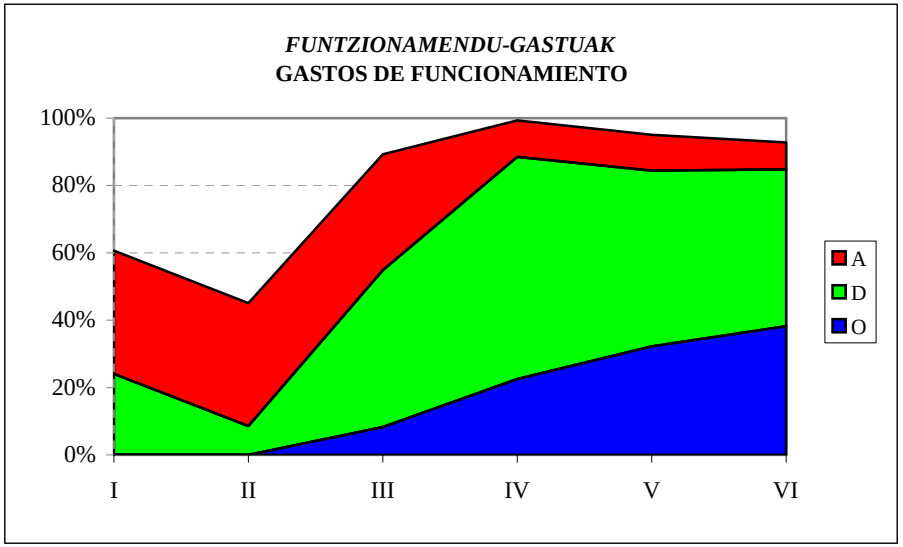

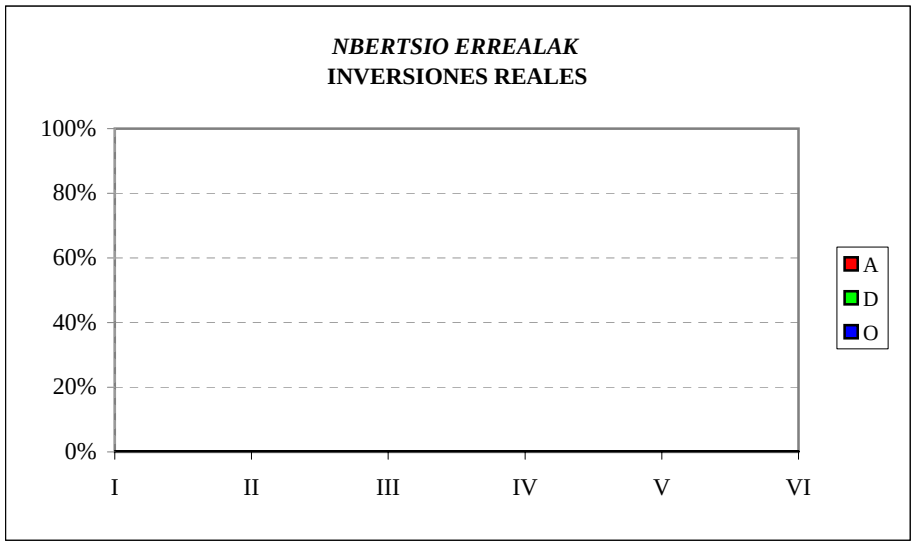

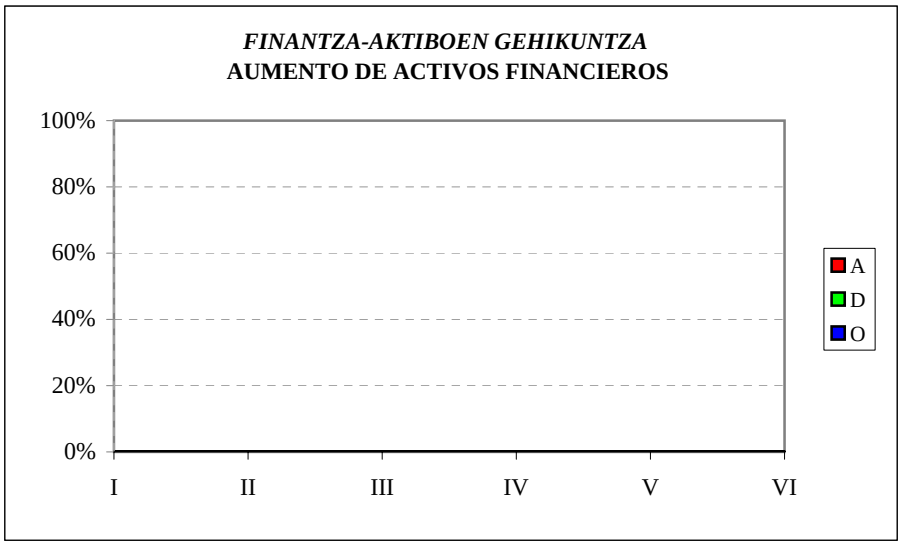

EUSKAL HERRIKO POLIZI IKASTEGIA – ACADEMIA DE POLICÍA DEL PAÍS VASCO
SARRERA-AURREKONTUAREN BURUTZE GRADUA
Kapitulukako laburpena

GRADO DE EJECUCIÓN DEL PRESUPUESTO DE INGRESOS
Resumen por capítulos

EUSKAL HERRIKO POLIZI IKASTEGIA - *ACADEMIA DE POLICIA DEL PAIS VASCO*

SARRERA-AURREKONTUAREN BURUTZE GRADUA 2011KO EKAINAREN 30EAN - *GRADO DE EJECUCION DEL PRESUPUESTO DE INGRESOS A 30 DE JUNIO DE 2011*

KAPITULUKAKO LABURPENA - *RESUMEN POR CAPITULOS*

Milaka euro

Miles de euros

	KAPITULUA *CAPITULO*	AURREKONTU EGUNERATUA *PRESUPUESTO ACTUALIZADO*	AITORTUTAKO ESKUBIDEAK *DERECHOS RECONOCIDOS*				DIRU-BILKETA *RECAUDACIÓN*			
			ZENBATEK. *IMPORTE*	EGUN.% *%ACTUAL*	AURR. HIL. *MES ANT.*	AURR. URT. *AÑO ANT.*	ZENBATEK. *IMPORTE*	EGUN.% *%ACTUAL*	AURR. HIL. *MES ANT.*	AURR. URT. *AÑO ANT.*
3	TASAK, SALNEURRIAK ETA ZUZB. PUBLIKOKO B. BATZUK *TASAS, PRECIOS PUBLICOS Y OTROS IN. DERECHO PUBL.*	180	30	16,7	12,2	149,4	30	16,7	12,2	146,9
4	GASTU ARRUNTETARAKO TRANSF. ETA DIRULAGUNTZAK *TRANSFERENCIAS Y SUBVEN. PARA GASTOS CORRIENTES*	11.500	2.875	25,0	25,0	24,9	2.875	25,0	25,0	24,9
5	ONDARE-SARRERAK *INGRESOS PATRIMONIALES*	10	0	0,6	0,6	35,2	0	0,6	0,6	35,2
8	FINANTZA-AKTIBOEN GUTXITZEA *DISMINUCION DE ACTIVOS FINANCIEROS*	3.009	5	0,2	0,2	0,2	5	0,2	0,2	0,2
	GUZTIRA ***TOTAL***	**14.699**	**2.910**	**19,8**	**20,6**	**20,6**	**2.910**	**19,8**	**20,6**	**20,6**

OSALAN
GASTU-AURREKONTUAREN BURUTZE GRADUA
Kapitulukako laburpena

GRADO DE EJECUCIÓN DEL PRESUPUESTO DE GASTOS
Resumen por capítulos

OSALAN - *OSALAN*

GASTU-AURREKONTUAREN BURUTZE GRADUA 2011KO EKAINAREN 30EAN - *GRADO DE EJECUCION DEL PRESUPUESTO DE GASTOS A 30 DE JUNIO DE 2011*

KAPITULUKAKO LABURPENA - *RESUMEN POR CAPITULOS*

Milaka euro

Miles de euros

	KAPITULUA *CAPITULO*	KREDITU EGUNERATUAK *CREDITOS ACTUALIZADOS*	GASTU BAIMENAK *AUTORIZACIONES DE GASTOS*				GASTU DISPOSIZIOAK *DISPOSICIONES DE GASTOS*				AITORTUTAKO OBLIGAZIOAK *OBLIGACIONES RECONOCIDAS*				ORDAINKETAK *PAGOS*			
			ZENBATEK. *IMPORTE*	EGUN.% *%ACTUAL*	AURR. HIL. *MES ANT.*	AURR. URT. *AÑO ANT.*	ZENBATEK. *IMPORTE*	EGUN.% *%ACTUAL*	AURR. HIL. *MES ANT.*	AURR. URT. *AÑO ANT.*	ZENBATEK. *IMPORTE*	EGUN.% *%ACTUAL*	AURR. HIL. *MES ANT.*	AURR. URT. *AÑO ANT.*	ZENBATEK. *IMPORTE*	EGUN.% *%ACTUAL*	AURR. HIL. *MES ANT.*	AURR. URT. *AÑO ANT.*
1	LANGILE-GASTUAK *GASTOS DE PERSONAL*	9.869	9.477	96,0	96,0	96,9	9.415	95,4	95,4	92,4	4.653	47,1	35,2	45,1	4.653	47,1	35,2	45,1
2	FUNTZIONAMENDU-GASTUAK *GASTOS DE FUNCIONAMIENTO*	4.417	2.931	66,4	58,9	75,9	2.669	60,4	42,8	70,9	1.706	38,6	25,3	45,5	1.665	37,7	16,6	43,2
3	FINANTZA-GASTUAK *GASTOS FINANCIEROS*	0	0	0,0	0,0	0,0	0	0,0	0,0	0,0	0	0,0	0,0	0,0	0	0,0	0,0	0,0
4	GASTU ARRUNTETARAKO TRANSF. ETA DIRULAGUNTZAK *TRANSFERENCIAS Y SUBVENCIONES GASTOS CORRIENTES*	3.517	2.009	57,1	69,3	74,5	100	2,8	0,0	1,7	100	2,8	0,0	1,7	100	2,8	0,0	1,7
6	INBERTSIO ERREALAK *INVERSIONES REALES*	1.150	157	13,6	13,6	1,6	36	3,1	3,1	1,6	7	0,6	0,6	1,6	7	0,6	0,6	1,6
7	KAPITAL ERAGIKETETAKO TRANSF. ETA DIRULAGUNTZAK *TRANSFERENCIAS Y SUBVENCIONES OPERACIONES CAPITAL*	727	727	100,0	100,0	0,0	0	0,0	0,0	0,0	0	0,0	0,0	0,0	0	0,0	0,0	0,0
8	FINANTZA-AKTIBOEN GEHIKUNTZA *AUMENTO DE ACTIVOS FINANCIEROS*	30	18	60,0	60,0	10,0	18	60,0	60,0	10,0	18	60,0	60,0	10,0	18	60,0	60,0	10,0
	GUZTIRA ***TOTAL***	**19.709**	**15.319**	**77,7**	**78,3**	**79,6**	**12.239**	**62,1**	**57,2**	**62,6**	**6.485**	**32,9**	**23,1**	**33,1**	**6.443**	**32,7**	**21,3**	**32,6**
	GASTU ARRUNTAK *GASTOS CORRIENTES*	17.803	14.418	81,0	81,7	87,4	12.185	68,4	63,0	68,6	6.459	36,3	25,5	36,3	6.418	36,1	23,4	35,7
	KAPITAL ERAGIKETA EZ-FINANTZARIOAK *OPERACIONES DE CAPITAL NO FINANCIERAS*	1.877	884	47,1	47,1	0,9	36	1,9	1,9	0,9	7	0,4	0,4	0,9	7	0,4	0,4	0,9
	ERAGIKETA FINANTZARIOAK *OPERACIONES FINANCIERAS*	30	18	60,0	60,0	10,0	18	60,0	60,0	10,0	18	60,0	60,0	10,0	18	60,0	60,0	10,0
	GUZTIRA ***TOTAL***	**19.709**	**15.319**	**77,7**	**78,3**	**79,6**	**12.239**	**62,1**	**57,2**	**62,6**	**6.485**	**32,9**	**23,1**	**33,1**	**6.443**	**32,7**	**21,3**	**32,6**

OSALAN

2011ko AURREKONTUA - PRESUPUESTO 2011

GASTU-AURREKONTUAREN BURUTZE GRADUA - GRADO DE EJECUCIÓN DEL PRESUPUESTO DE GASTOS

KAPITULUKAKO LABURPENA - RESUMEN POR CAPÍTULOS

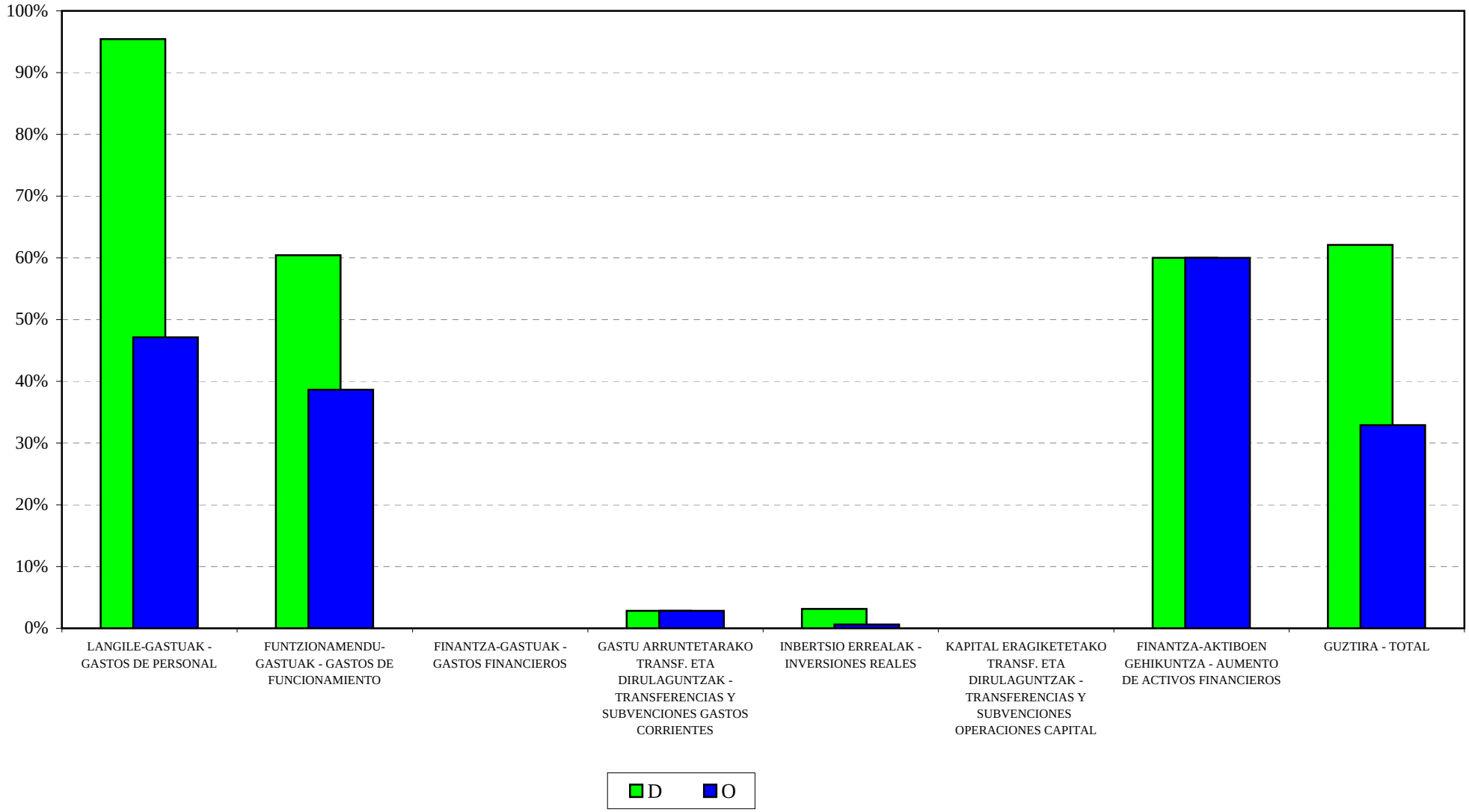

OSALAN

2011ko AURREKONTUA - PRESUPUESTO 2011

GASTU-AURREK. BURUTZE GRADUAREN HILEROKO EBOLUZIOA - EVOLUCIÓN MENSUAL DEL GRADO DE EJEC. DEL PRESUP. DE GASTOS

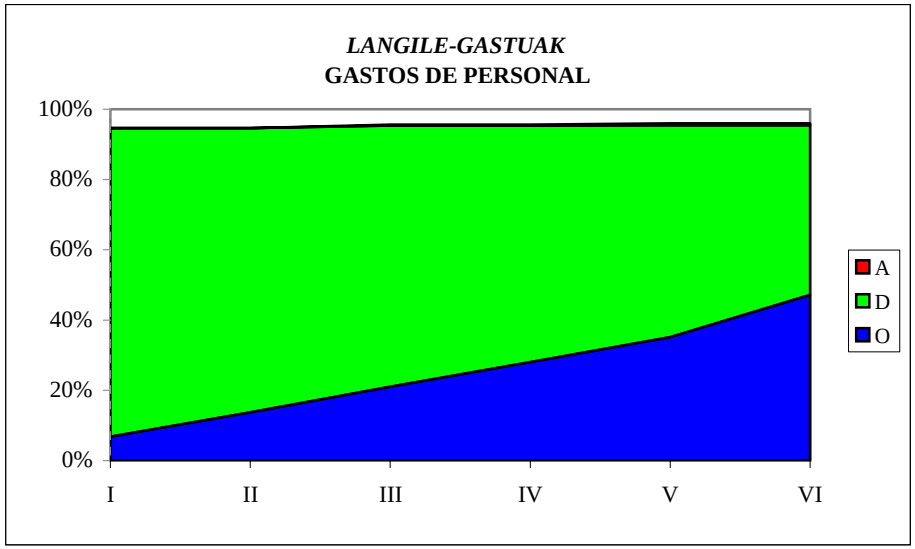

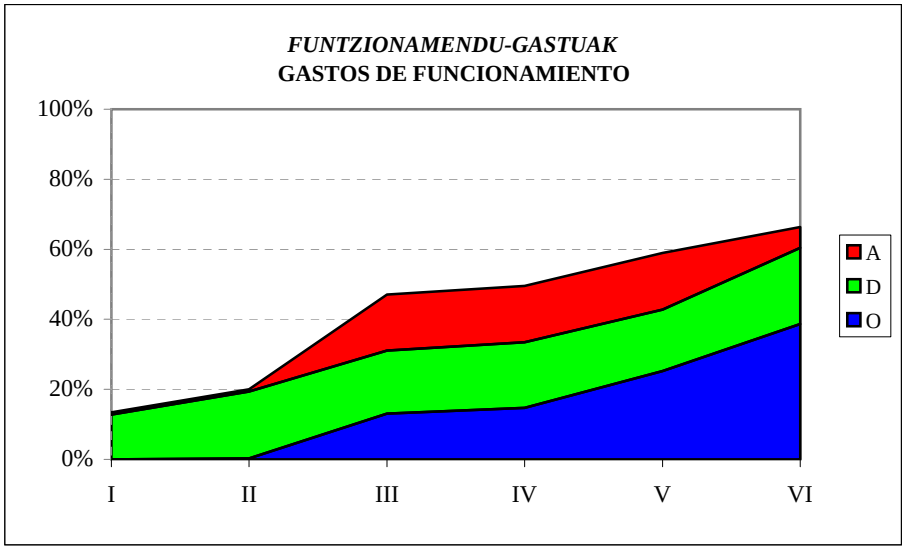

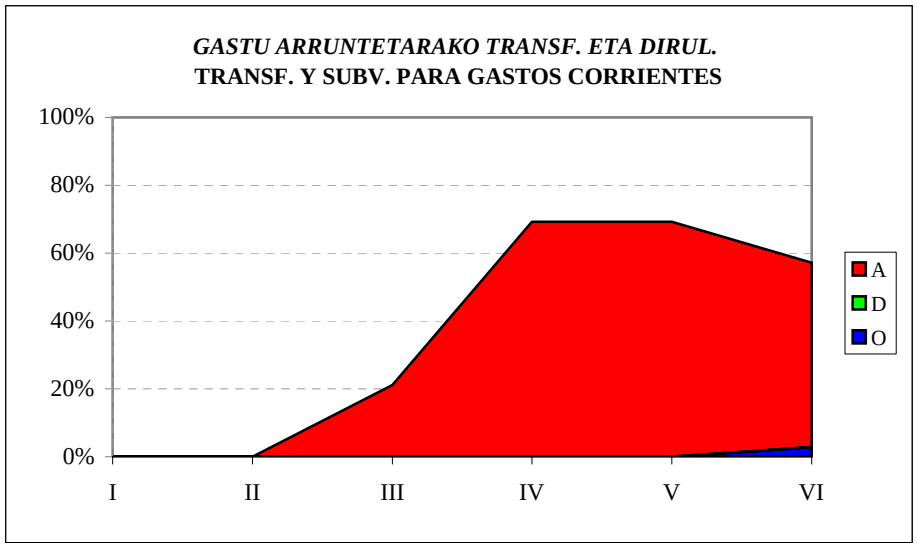

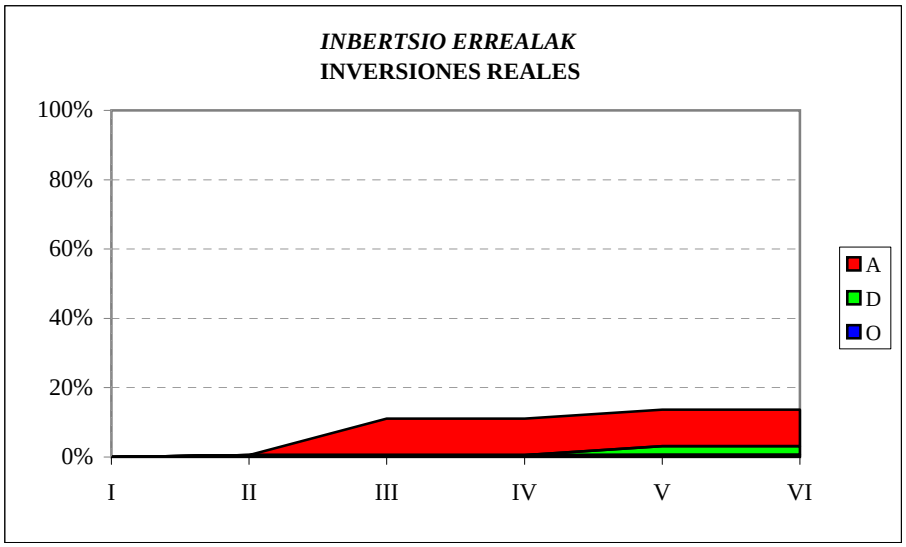

OSALAN
SARRERA-AURREKONTUAREN BURUTZE GRADUA
Kapitulukako laburpena

GRADO DE EJECUCIÓN DEL PRESUPUESTO DE INGRESOS
Resumen por capítulos

OSALAN - *OSALAN*

SARRERA-AURREKONTUAREN BURUTZE GRADUA 2011KO EKAINAREN 30EAN -

GRADO DE EJECUCION DEL PRESUPUESTO DE INGRESOS A 30 DE JUNIO DE 2011

KAPITULUKAKO LABURPENA - *RESUMEN POR CAPITULOS*

Milaka euro

Miles de euros

	KAPITULUA *CAPITULO*	AURREKONTU EGUNERATUA *PRESUPUESTO ACTUALIZADO*	AITORTUTAKO ESKUBIDEAK *DERECHOS RECONOCIDOS*				DIRU-BILKETA *RECAUDACIÓN*			
			ZENBATEK. *IMPORTE*	EGUN.% *%ACTUAL*	AURR. HIL. *MES ANT.*	AURR. URT. *AÑO ANT.*	ZENBATEK. *IMPORTE*	EGUN.% *%ACTUAL*	AURR. HIL. *MES ANT.*	AURR. URT. *AÑO ANT.*
3	TASAK, SALNEURRIAK ETA ZUZB. PUBLIKOKO B. BATZUK *TASAS, PRECIOS PUBLICOS Y OTROS IN. DERECHO PUBL.*	36	9	24,1	21,8	33,3	9	24,1	21,8	33,3
4	GASTU ARRUNTETARAKO TRANSF. ETA DIRULAGUNTZAK *TRANSFERENCIAS Y SUBVEN. PARA GASTOS CORRIENTES*	14.530	7.280	50,1	48,7	46,9	7.280	50,1	48,7	46,9
5	ONDARE-SARRERAK *INGRESOS PATRIMONIALES*	2	0	24,8	24,8	11,6	0	24,8	24,8	11,6
8	FINANTZA-AKTIBOEN GUTXITZEA *DISMINUCION DE ACTIVOS FINANCIEROS*	5.142	16	0,3	0,2	0,4	16	0,3	0,2	0,4
	GUZTIRA ***TOTAL***	**19.709**	**7.304**	**37,1**	**36,0**	**35,9**	**7.304**	**37,1**	**36,0**	**35,9**