EUSKO JAURLARITZA GOBIERNO VASCO

OGASUN ETA
FINANTZA SAILA
Kontrol Ekonomikoko Bulegoa

DEPARTAMENTO DE HACIENDA
Y FINANZAS
Oficina de Control Económico

AURREKONTU - EGOERAREN TXOSTENA
INFORME DE SITUACIÓN PRESUPUESTARIA

UZTAILA
JULIO ***2014***

AURKIBIDEA / Í *N D I C E*

ORRIALDEA
PÁGINA

SARRERA 1
INTRODUCCIÓN

1. EAEko ADMINISTRAZIO OROKORRA - *ADMINISTRACIÓN GENERAL DE LA CAE*

1.1. GASTU-AURREKONTUAREN BURUTZE GRADUA 2014-07-31n
GRADO DE EJECUCIÓN DEL PRESUPUESTO DE GASTOS A 31-07-2014

Sekziokako laburpena 3
Resumen por secciones
Kapitulukako laburpena 11
Resumen por capítulos
Kapitulu 4aren sekziokako laburpena 23
Resumen del capítulo 4 por secciones
Kapitulu 6aren sekziokako laburpena 29
Resumen del capítulo 6 por secciones
Kapitulu 7aren sekziokako laburpena 35
Resumen del capítulo 7 por secciones
Funtzioen araberako laburpena 41
Resumen por funciones

1.2. KONPROMISOZKO KREDITUAK
CRÉDITOS DE COMPROMISO

2014 ekitaldiaren konpromisozko kredituak. Sekziokako laburpena. 49
Créditos de compromiso del ejercicio 2014. Resumen por Secciones.

1.3. GASTU-AURREKONTUAREN PARTIDA GARRANTZITSUEN ANALISIA 2014-07-31n
ANÁLISIS DE LAS PARTIDAS MÁS SIGNIFICATIVAS DEL PRESUPUESTO DE GASTOS AL 31-07-2014

Laburpen orokorra 55
Resumen general
Kapitulukako laburpena 59
Resumen por capítulos
Sekziokako xehetasuna 65
Detalle por secciones

1.4. SARRERA-AURREKONTUAREN BURUTZE GRADUA 2014-07-31n
GRADO DE EJECUCIÓN DEL PRESUPUESTO DE INGRESOS AL 31-07-2014

Laburpen orokorra..... 109
Resumen general
Sekzioen bestelako sarreren laburpena 117
Resumen de otros ingresos de las secciones

1.5. SARRERA-AURREKONTUAREN PARTIDA GARRANTZITSUEN ANALISIA 2014-07-31n
ANÁLISIS DE LAS PARTIDAS MÁS SIGNIFICATIVAS DEL PRESUPUESTO DE INGRESOS AL 31-07-2014

Laburpen orokorra..... 123
Resumen general
Sekziokako xehetasuna 127
Detalle por secciones

2. ERAKUNDE AUTONOMO ADMINISTRATIBOAK - *ORGANISMOS AUTÓNOMOS ADMINISTRATIVOS*

2.1. GASTU-AURREKONTUAREN BURUTZE GRADUA FUNTZIOEN ARABERA 2014-07-31n..... 137
GRADO DE EJECUCIÓN DEL PRESUPUESTO DE GASTOS POR FUNCIONES AL 31-07-2014

2.2. KONPROMISOZKO KREDITUAK 143
CRÉDITOS DE COMPROMISO

2.3. HABE

Gastu-aurrekontuaren burutze gradua 2014-07-31n. Kapitulukako laburpena..... 149
Grado de ejecución del presupuesto de gastos al 31-07-2014. Resumen por capítulos
Sarrera-aurrekontuaren burutze gradua 2014-07-31n. Kapitulukako laburpena..... 155
Grado de ejecución del presupuesto de ingresos al 31-07-2014. Resumen por capítulos

2.4. IVAP

Gastu-aurrekontuaren burutze gradua 2014-07-31n. Kapitulukako laburpena..... 159
Grado de ejecución del presupuesto de gastos al 31-07-2014. Resumen por capítulos
Sarrera-aurrekontuaren burutze gradua 2014-07-31n. Kapitulukako laburpena..... 165
Grado de ejecución del presupuesto de ingresos al 31-07-2014. Resumen por capítulos

2.5. EUSTAT

Gastu-aurrekontuaren burutze gradua 2014-07-31n. Kapitulukako laburpena 169
Grado de ejecución del presupuesto de gastos al 31-07-2014. Resumen por capítulos
Sarrera-aurrekontuaren burutze gradua 2014-07-31n. Kapitulukako laburpena 175
Grado de ejecución del presupuesto de ingresos al 31-07-2014. Resumen por capítulos

2.6. EMAKUNDE

Gastu-aurrekontuaren burutze gradua 2014-07-31n. Kapitulukako laburpena 179
Grado de ejecución del presupuesto de gastos al 31-07-2014. Resumen por capítulos
Sarrera-aurrekontuaren burutze gradua 2014-07-31n. Kapitulukako laburpena 185
Grado de ejecución del presupuesto de ingresos al 31-07-2014. Resumen por capítulos

2.7. POLIZIA ETA LARRIALDIETAKO EUSKAL AKADEMIA – *ACADEMIA VASCA DE POLICIA Y EMERGENCIAS*

Gastu-aurrekontuaren burutze gradua 2014-07-31n. Kapitulukako laburpena 189
Grado de ejecución del presupuesto de gastos al 31-07-2014. Resumen por capítulos
Sarrera-aurrekontuaren burutze gradua 2014-07-31n. Kapitulukako laburpena 195
Grado de ejecución del presupuesto de ingresos al 31-07-2014. Resumen por capítulos

2.8. OSALAN

Gastu-aurrekontuaren burutze gradua 2014-07-31n. Kapitulukako laburpena 199
Grado de ejecución del presupuesto de gastos al 31-07-2014. Resumen por capítulos
Sarrera-aurrekontuaren burutze gradua 2014-07-31n. Kapitulukako laburpena 205
Grado de ejecución del presupuesto de ingresos al 31-07-2014. Resumen por capítulos

2.9. KONTSUMOBIDE

Gastu-aurrekontuaren burutze gradua 2014-07-31n. Kapitulukako laburpena 209
Grado de ejecución del presupuesto de gastos al 31-07-2014. Resumen por capítulos
Sarrera-aurrekontuaren burutze gradua 2014-07-31n. Kapitulukako laburpena 215
Grado de ejecución del presupuesto de ingresos al 31-07-2014. Resumen por capítulos

2.10. LANBIDE

Gastu-aurrekontuaren burutze gradua 2014-07-31n. Kapitulukako laburpena 219
Grado de ejecución del presupuesto de gastos al 31-07-2014. Resumen por capítulos
Sarrera-aurrekontuaren burutze gradua 2014-07-31n. Kapitulukako laburpena 225
Grado de ejecución del presupuesto de ingresos al 31-07-2014. Resumen por capítulos

ORRIALDEA
PÁGINA

2.11. LEHIAREN EUSKAL AGINTARITZA – *AUTORIDAD VASCA DE LA COMPETENCIA*

Gastu-aurrekontuaren burutze gradua 2014-07-31n. Kapitulukako laburpena 229
Grado de ejecución del presupuesto de gastos al 31-07-2014. Resumen por capítulos
Sarrera-aurrekontuaren burutze gradua 2014-07-31n. Kapitulukako laburpena 235
Grado de ejecución del presupuesto de ingresos al 31-07-2014. Resumen por capítulos

SARRERA

Txosten honek 2014ko ekitaldiaren aurrekontuaren burutze gradua, uztailaren 31n, erakusten du, bai Euskal Autonomia Erkidegoko Administrazio Orokorrean bai horren erakunde autonomoetan.

- 1.1 atalak Administrazio Orokorraren gastuen aurrekontuaren burutze gradua erakusten du. Atal honek, sekzioen baita kapituluen araberako laburpenak, 4., 6. eta 7. kapituluen sekzioen araberako laburpena eta, azkenik, funtzioen araberako laburpen bat hartzen ditu.
  Burutze gradua 14-07-31n %53.2an kokatu da, 14-06-30ean izandako burutze gradua baino 7,8 puntu gorago eta 5 puntu iaz data berean zuen baino gorago.

- 1.2 atalak Administrazio Orokorrak 2014an konprometitutako konpromiso kredituak erakusten ditu. Sekzioen araberako laburpen bat gehitu da.

- 1.3 atalean gastuen aurrekontuko partidarik garrantzitsuenen analisia egin da. Analisi hau egiteko kontuan hartu dira, oro harreko araua bezala, 1.450 mila euro baino handiagoko kreditua duten partidak. Atal honek, laburpen orokor bat, kapituluen araberako laburpen bat eta aztertutako aurrekontuko partiden sekzioen araberako xehetasun bat hartzen ditu.

INTRODUCCIÓN

El presente informe muestra el grado de ejecución presupuestaria del ejercicio 2014 a 31 de julio tanto en la Administración General de la Comunidad Autónoma de Euskadi como en sus Organismos Autónomos.

- *El apartado 1.1 presenta el grado de ejecución del presupuesto de gastos de la Administración General. Este apartado incluye una serie de resúmenes por secciones, capítulos, resumen por secciones de los capítulos 4, 6 y 7 y finalmente, un resumen por funciones.*
  El grado de ejecución al 31-07-14 se sitúa en un 53.2%, 7,8 puntos por encima del grado de ejecución al 30-06-14 y 5 puntos por encima del año pasado a la misma fecha.

- *El apartado 1.2 presenta los créditos de compromiso comprometidos en el año 2014, por la Administración General. Se incluye un resumen por secciones.*

- *En el apartado 1.3 se realiza un análisis de las partidas más significativas del presupuesto de gastos. Para este análisis se han considerado, como regla general, aquellas partidas cuyo crédito actualizado es superior a 1.450 miles de euros. Este apartado incluye un resumen general, un resumen por capítulos y un detalle por secciones de las partidas presupuestarias analizadas.*

- 1.4 atalak Administrazio Orokorraren diru-sarreren aurrekontuaren burutze gradua erakusten du. Atal honek bi koadro ditu: jatorri nagusienak xehatuta dituen laburpen orokor bat eta sekzioarenak berezkoak diren diru-sarreren laburpen bat. Burutze gradua 14-07-31n %58.5an kokatuta dago.

- 1.5 atalean diru-sarreren aurrekontuko partidarik garrantzitsuenen analisia egin da. Analisi hau egiteko kontuan hartu dira, oro harreko araua bezala, 1.450 mila euro baino handiagoko kreditua duten partidak. Atal honek, laburpen orokor bat eta aztertutako aurrekontuko partiden sekzioen araberako xehetasun bat hartzen ditu.

- 2.1 atalak erakunde autonomoen gastuen aurrekontuaren burutze gradua, funtzioen arabera xehatuta, erakusten du.

- 2.2 atalean, erakunde autonomo bakoitzak 2014an konprometitu dituen konpromiso kredituen laburpen-koadro bat gehitu da.

- 2.3 eta hurrengo ataletan ondorengo erakunde autonomo hauen gastuen eta diru-sarreren aurrekontuaren burutzeak, kapituluen arabera, erakusten dituzte: HABE, IVAP, EUSTAT, EMAKUNDE, PLEA, OSALAN, KONTSUMOBIDE, LANBIDE eta LEHIAREN EUSKAL AGINTARITZA.

- *El apartado 1.4 presenta el grado de ejecución del presupuesto de ingresos de la Administración General. Este apartado incluye dos cuadros: un resumen general donde se detallan los orígenes más importantes, y un resumen de los ingresos propios de las secciones. El grado de ejecución al 31-07-14 se sitúa en un 58.5%.*

- *En el apartado 1.5 se realiza un análisis de las partidas más significativas del presupuesto de ingresos. Para este análisis se han considerado, como regla general, aquellas partidas cuyo crédito actualizado es superior a 1.450 miles de euros. Este apartado incluye un resumen general y un detalle por secciones de las partidas presupuestarias analizadas.*

- *El apartado 2.1 presenta el grado de ejecución del presupuesto de gastos de los Organismos Autónomos, detallado por funciones.*

- *En el apartado 2.2 se incluye un cuadro resumen de los créditos de compromiso comprometidos en 2014 por cada Organismo Autónomo.*

- *El apartado 2.3 y siguientes presentan las ejecuciones de los presupuestos de gastos e ingresos por capítulos de los Organismos Autónomos: HABE, IVAP, EUSTAT, EMAKUNDE, AVPE, OSALAN, KONTSUMOBIDE, LANBIDE y AUTORIDAD VASCA DE LA COMPETENCIA.*

EAEko ADMINISTRAZIO OROKORRA
GASTU-AURREKONTUAREN BURUTZE GRADUA
Sekziokako laburpena

ADMINISTRACIÓN GENERAL DE LA CAE
GRADO DE EJECUCIÓN DEL PRESUPUESTO DE GASTOS
Resumen por secciones

EAEko ADMINISTRAZIO OROKORRA - *ADMINISTRACION GENERAL DE LA CAE*
GASTU-AURREKONTUAREN BURUTZE GRADUA 2014KO UZTAILAREN 31N - *GRADO DE EJECUCION DEL PRESUPUESTO DE GASTOS A 31 DE JULIO DE 2014*
SEKZIOKAKO LABURPENA - *RESUMEN POR SECCIONES*

Milaka euro
Miles de euros

SEKZIOA / *SECCION*	AURREKONTU EGUNERATUA / *PRESUPUESTO ACTUALIZADO*	GASTU BAIMENAK / *AUTORIZACIONES DE GASTOS*				GASTU DISPOSIZIOAK / *DISPOSICIONES DE GASTOS*				AITORTUTAKO OBLIGAZIOAK / *OBLIGACIONES RECONOCIDAS*				ORDAINKETAK / *PAGOS*			
		ZENBATEK. *IMPORTE*	EGUN.% *%ACTUAL*	AURR. HIL. *MES ANT.*	AURR. URT. *AÑO ANT.*	ZENBATEK. *IMPORTE*	EGUN.% *%ACTUAL*	AURR. HIL. *MES ANT.*	AURR. URT. *AÑO ANT.*	ZENBATEK. *IMPORTE*	EGUN.% *%ACTUAL*	AURR. HIL. *MES ANT.*	AURR. URT. *AÑO ANT.*	ZENBATEK. *IMPORTE*	EGUN.% *%ACTUAL*	AURR. HIL. *MES ANT.*	AURR. URT. *AÑO ANT.*
00 LEGEBILTZARRA *PARLAMENTO*	27.565	20.674	75,0	50,0	71,5	20.674	75,0	50,0	71,5	20.674	75,0	50,0	71,5	20.674	75,0	50,0	71,5
01 JAURLARITZAREN LEHENDAKARITZA *PRESIDENCIA DEL GOBIERNO*	64.967	57.918	89,2	87,5	58,2	55.855	86,0	84,7	57,7	26.913	41,4	29,5	17,1	22.586	34,8	28,7	17,1
02 HERRI ADMINISTRAZIOA ETA JUSTIZIA *ADMINISTRACION PUBLICA Y JUSTICIA*	252.194	224.054	88,8	86,6	87,5	217.799	86,4	84,1	83,9	125.986	50,0	42,4	46,2	122.286	48,5	42,1	44,8
03 EKONOMIAREN GARAPENA ETA LEHIAKORTASUNA *DESARROLLO ECONOMICO Y COMPETITIVIDAD*	537.310	433.812	80,7	72,8	63,8	310.953	57,9	54,6	45,1	192.609	35,8	30,7	21,7	178.619	33,2	30,2	21,4
04 ENPLEGUA ETA GIZARTE POLITIKAK *EMPLEO Y POLITICAS SOCIALES*	963.008	937.921	97,4	95,7	71,0	912.648	94,8	92,8	67,3	578.151	60,0	44,3	34,8	530.023	55,0	43,6	31,3
05 OGASUNA ETA FINANTZAK *HACIENDA Y FINANZAS*	150.536	137.351	91,2	85,2	65,4	134.163	89,1	80,4	63,4	93.673	62,2	53,8	35,4	83.007	55,1	46,3	30,1
06 HEZKUNTZA, HIZKUNTZA POLITIKA ETA KULTURA *EDUCACION, POLITICA LINGÜISTICA Y CULTURA*	2.791.210	2.587.702	92,7	91,9	85,3	2.313.661	82,9	81,6	76,4	1.745.186	62,5	56,2	54,6	1.632.986	58,5	51,2	51,7
07 SEGURTASUNA *SEGURIDAD*	611.076	562.427	92,0	92,0	88,2	547.005	89,5	89,1	86,1	326.537	53,4	46,9	51,0	323.388	52,9	46,5	51,0
08 OSASUNA *SALUD*	3.354.161	3.342.363	99,6	99,4	95,3	3.302.572	98,5	98,1	94,6	1.867.268	55,7	47,3	56,7	1.710.873	51,0	42,7	47,3
09 INGURUMENA ETA LURRALDE POLITIKA *MEDIO AMBIENTE Y POLITICA TERRITORIAL*	676.597	513.245	75,9	73,6	64,8	507.290	75,0	72,7	62,4	275.986	40,8	35,6	33,5	214.970	31,8	27,6	30,3
51 LAN HARREMANETARAKO KONTSEILUA *CONSEJO DE RELACIONES LABORALES*	2.325	1.744	75,0	50,0	75,0	1.744	75,0	50,0	75,0	1.744	75,0	50,0	75,0	1.744	75,0	50,0	75,0
52 EKONOMIA ETA GIZARTE EUSKAL KONTSEILUA *CONSEJO ECONOMICO Y SOCIAL VASCO*	1.310	983	75,0	50,0	75,0	983	75,0	50,0	75,0	983	75,0	50,0	75,0	983	75,0	50,0	75,0
53 EUSKADIKO KOOPERATIBEN GOREN KONTSEILUA *CONSEJO SUPERIOR DE COOPERATIVAS DE EUSKADI*	889	667	75,0	50,0	75,0	667	75,0	50,0	75,0	667	75,0	50,0	75,0	667	75,0	50,0	75,0

EAEko ADMINISTRAZIO OROKORRA - *ADMINISTRACION GENERAL DE LA CAE*
GASTU-AURREKONTUAREN BURUTZE GRADUA 2014KO UZTAILAREN 31N - *GRADO DE EJECUCION DEL PRESUPUESTO DE GASTOS A 31 DE JULIO DE 2014*
SEKZIOKAKO LABURPENA - *RESUMEN POR SECCIONES*

Milaka euro
Miles de euros

SEKZIOA *SECCION*	AURREKONTU EGUNERATUA *PRESUPUESTO ACTUALIZADO*	GASTU BAIMENAK *AUTORIZACIONES DE GASTOS*				GASTU DISPOSIZIOAK *DISPOSICIONES DE GASTOS*				AITORTUTAKO OBLIGAZIOAK *OBLIGACIONES RECONOCIDAS*				ORDAINKETAK *PAGOS*			
		ZENBATEK. *IMPORTE*	EGUN.% *%ACTUAL*	AURR. HIL. *MES ANT.*	AURR. URT. *AÑO ANT.*	ZENBATEK. *IMPORTE*	EGUN.% *%ACTUAL*	AURR. HIL. *MES ANT.*	AURR. URT. *AÑO ANT.*	ZENBATEK. *IMPORTE*	EGUN.% *%ACTUAL*	AURR. HIL. *MES ANT.*	AURR. URT. *AÑO ANT.*	ZENBATEK. *IMPORTE*	EGUN.% *%ACTUAL*	AURR. HIL. *MES ANT.*	AURR. URT. *AÑO ANT.*
54 HERRI KONTUEN EUSKAL EPAITEGIA *TRIBUNAL VASCO DE CUENTAS PUBLICAS*	7.127	5.345	75,0	50,0	75,0	5.345	75,0	50,0	75,0	5.345	75,0	50,0	75,0	5.345	75,0	50,0	75,0
55 DATUAK BABESTEKO EUSKAL BULEGOA *AGENCIA VASCA DE PROTECCION DE DATOS*	1.336	1.002	75,0	50,0	75,0	1.002	75,0	50,0	75,0	1.002	75,0	50,0	75,0	1.002	75,0	50,0	75,0
90 ZOR PUBLIKOA *DEUDA PUBLICA*	794.047	161.718	20,4	18,0	35,0	161.718	20,4	18,0	35,0	161.718	20,4	18,0	35,0	161.718	20,4	18,0	35,0
95 ERAKUNDEEN BALIABIDEAK ETA KONPROMISOAK *RECURSOS Y COMPROMISOS INSTITUCIONALES*	99.860	73.578	73,7	66,7	66,4	73.578	73,7	66,7	66,4	73.578	73,7	66,7	66,4	73.578	73,7	66,7	66,4
99 HAINBAT SAIL *DIVERSOS DEPARTAMENTOS*	5.152	300	5,8	4,2	0,0	0	0,0	0,0	0,0	0	0,0	0,0	0,0	0	0,0	0,0	0,0
GUZTIRA ***TOTAL***	**10.340.670**	**9.062.801**	**87,6**	**86,0**	**82,0**	**8.567.655**	**82,9**	**81,2**	**77,6**	**5.498.020**	**53,2**	**45,4**	**48,2**	**5.084.449**	**49,2**	**41,9**	**43,6**

2014ko AURREKONTUA - PRESUPUESTO 2014
GASTU-AURREKONTUAREN BURUTZE GRADUA - GRADO DE EJECUCIÓN DEL PRESUPUESTO DE GASTOS
SEKZIOKAKO LABURPENA - RESUMEN POR SECCIONES

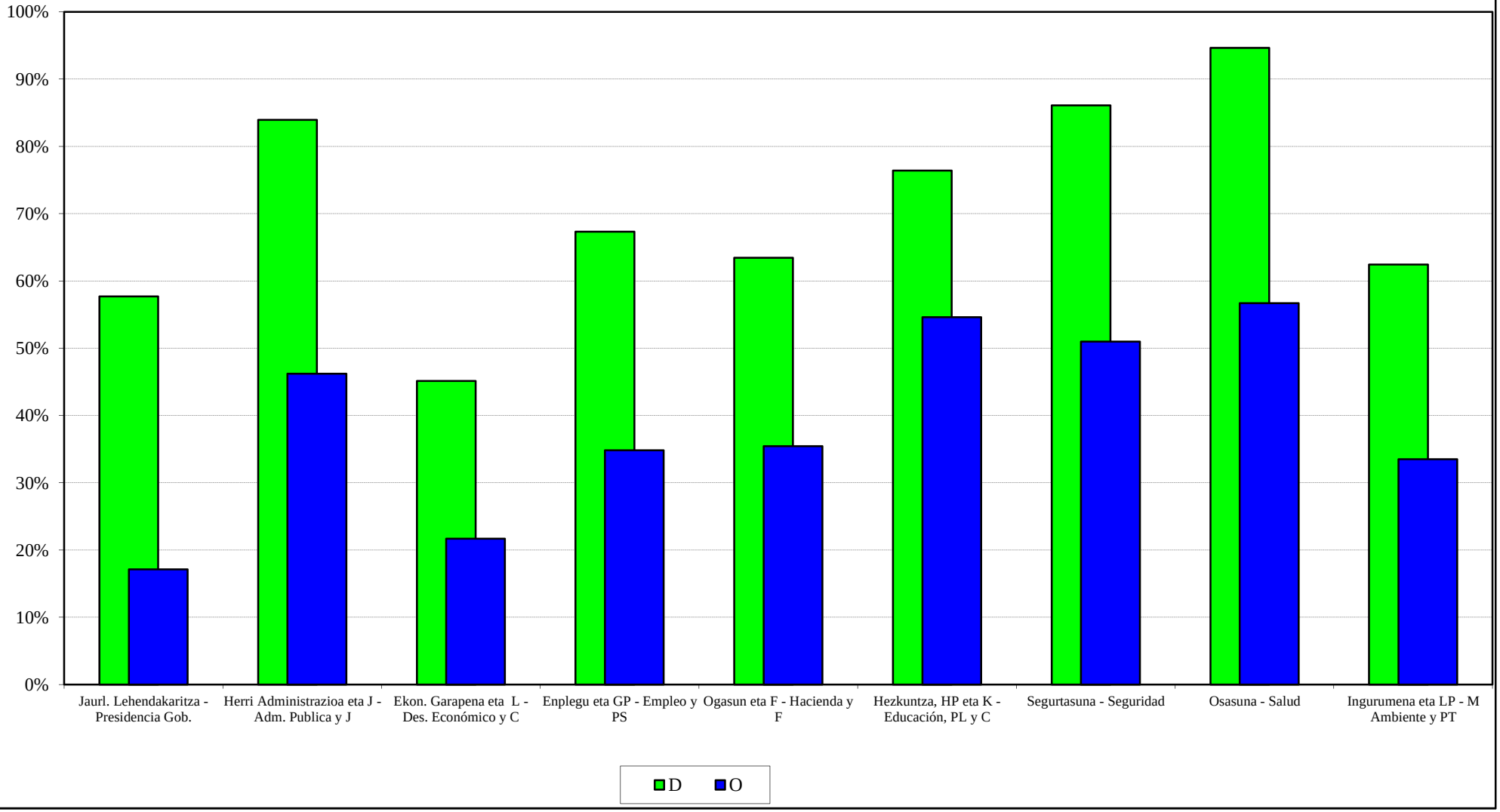

2014ko AURREKONTUA - PRESUPUESTO 2014
GASTU-AURREKONTUAREN BURUTZE GRADUA - GRADO DE EJECUCIÓN DEL PRESUPUESTO DE GASTOS
SEKZIO BATZUEN URTETIK URTERAKO KONPARAZIOA - COMPARAC. INTERANUAL DE ALGUNAS SECCIONES

GASTU DISPOSIZIOAK
DISPOSICIONES DE GASTOS

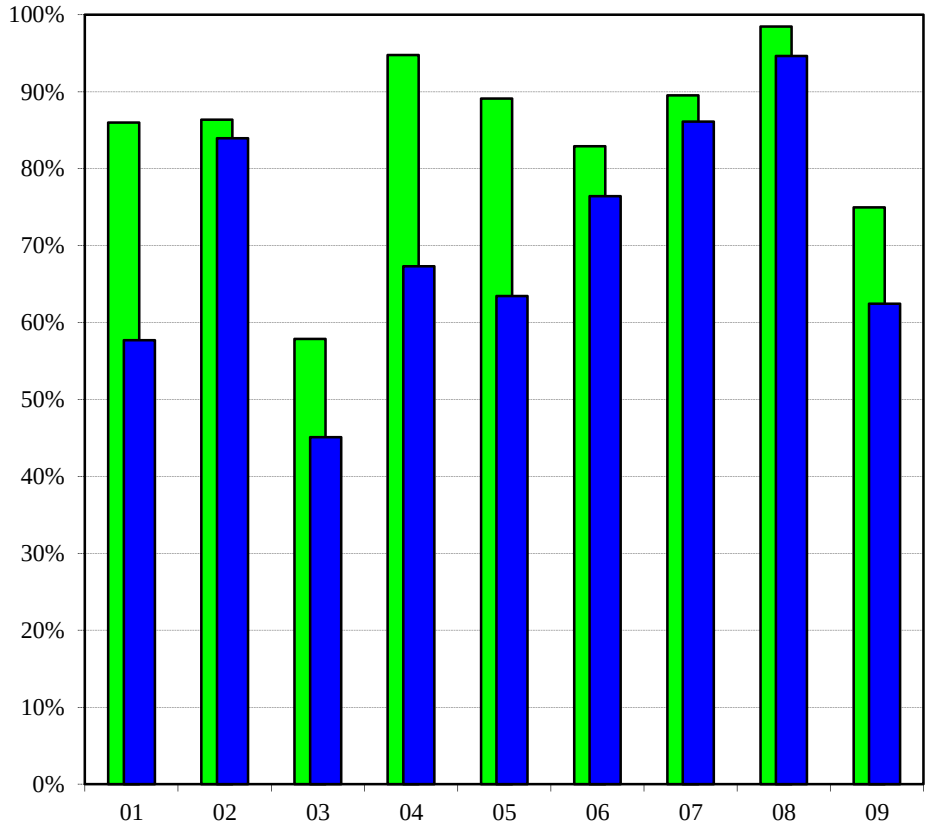

SEKZIOA - SECCIÓN

AITORTUTAKO OBLIGAZIOAK
OBLIGACIONES RECONOCIDAS

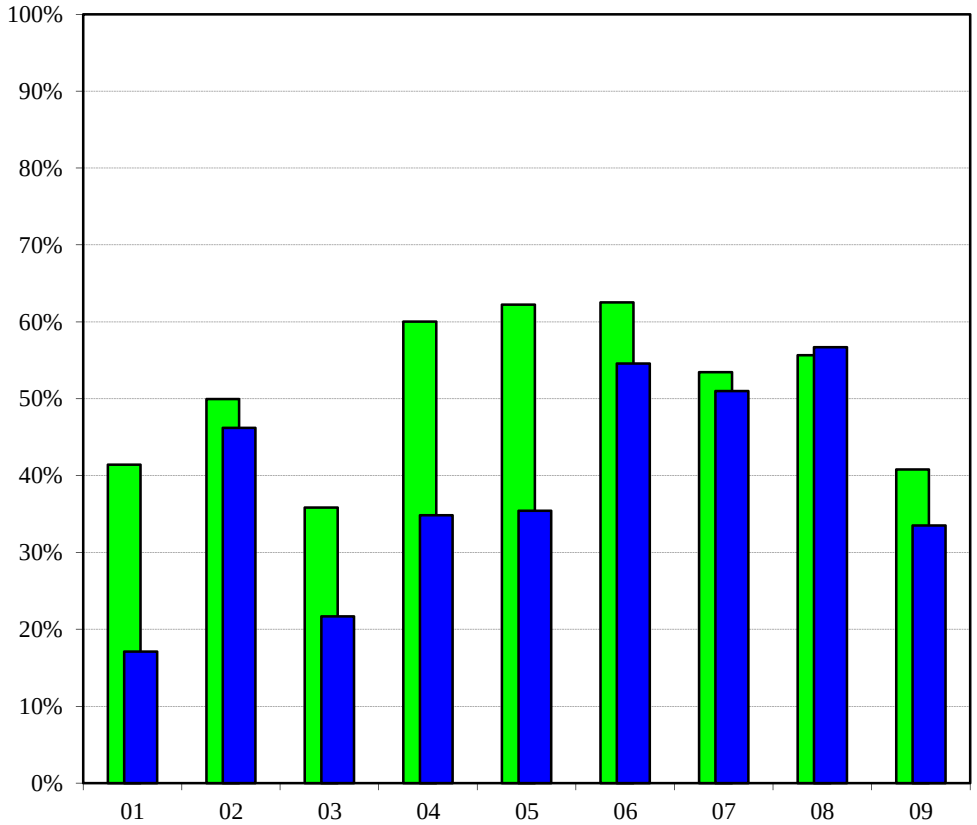

SEKZIOA - SECCIÓN

2014 2013

***2014ko AURREKONTUA* - PRESUPUESTO 2014**

***BURUTZE GRADUAREN URTETIK URTERAKO KONPARAZ.* - COMP. INTERANUAL DEL GRADO DE EJECUCIÓN**

***GASTU-AURREKONTUA GUZTIRA* - TOTAL DEL PRESUPUESTO DE GASTOS**

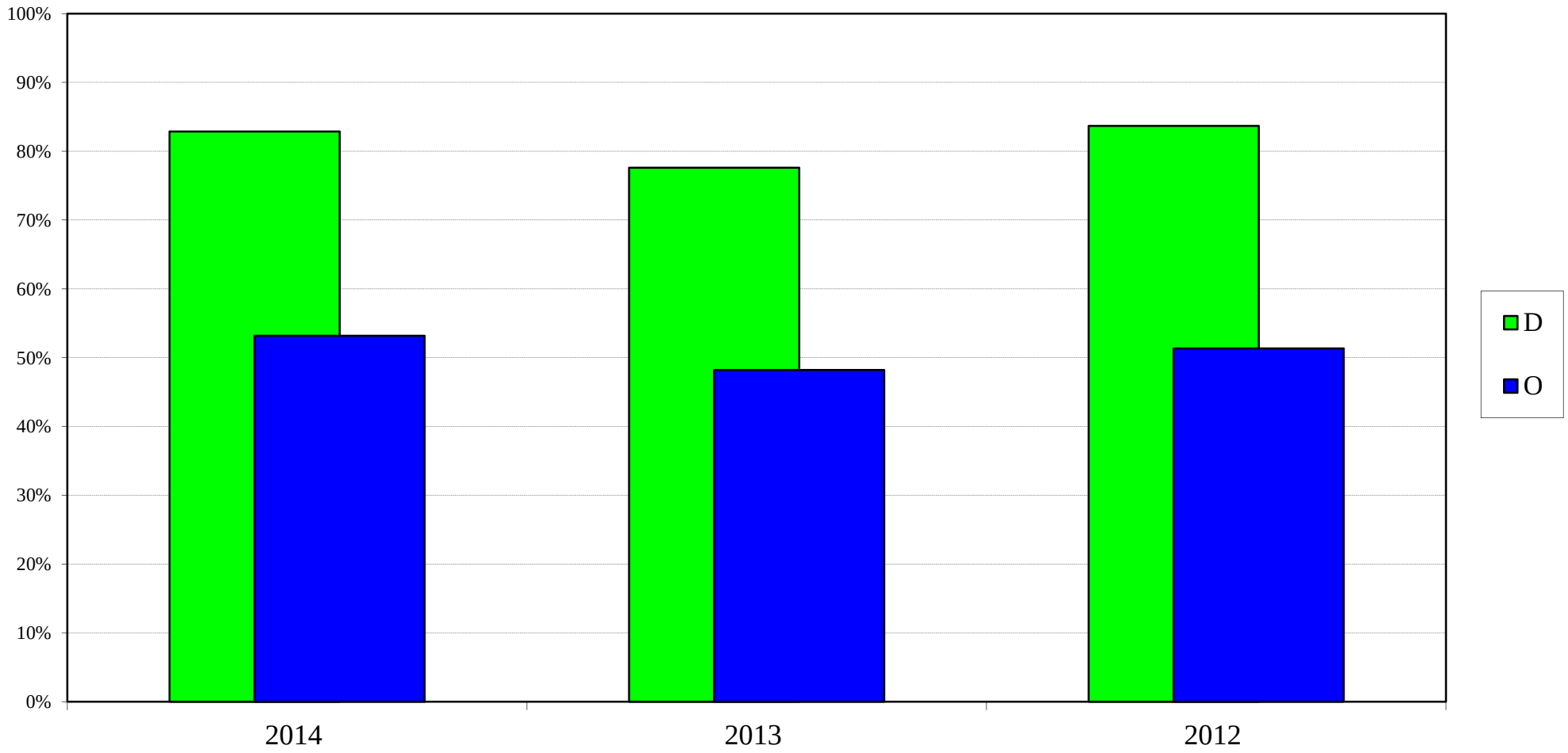

EAEko ADMINISTRAZIO OROKORRA
GASTU-AURREKONTUAREN BURUTZE GRADUA
Kapitulukako laburpena

ADMINISTRACIÓN GENERAL DE LA CAE
GRADO DE EJECUCIÓN DEL PRESUPUESTO DE GASTOS
Resumen por capítulos

EAEko ADMINISTRAZIO OROKORRA - *ADMINISTRACION GENERAL DE LA CAE*
GASTU-AURREKONTUAREN BURUTZE GRADUA 2014KO UZTAILAREN 31N - *GRADO DE EJECUCION DEL PRESUPUESTO DE GASTOS A 31 DE JULIO DE 2014*
KAPITULUKAKO LABURPENA - *RESUMEN POR CAPITULOS*

Milaka euro
Miles de euros

	KAPITULUA *CAPITULO*	AURREKONTU EGUNERATUA *PRESUPUESTO ACTUALIZADO*	GASTU BAIMENAK *AUTORIZACIONES DE GASTOS*				GASTU DISPOSIZIOAK *DISPOSICIONES DE GASTOS*				AITORTUTAKO OBLIGAZIOAK *OBLIGACIONES RECONOCIDAS*				ORDAINKETAK *PAGOS*			
			ZENBATEK. *IMPORTE*	EGUN.% *%ACTUAL*	AURR. HIL. *MES ANT.*	AURR. URT. *AÑO ANT.*	ZENBATEK. *IMPORTE*	EGUN.% *%ACTUAL*	AURR. HIL. *MES ANT.*	AURR. URT. *AÑO ANT.*	ZENBATEK. *IMPORTE*	EGUN.% *%ACTUAL*	AURR. HIL. *MES ANT.*	AURR. URT. *AÑO ANT.*	ZENBATEK. *IMPORTE*	EGUN.% *%ACTUAL*	AURR. HIL. *MES ANT.*	AURR. URT. *AÑO ANT.*
1	LANGILE-GASTUAK *GASTOS DE PERSONAL*	1.928.385	1.766.476	91,6	91,2	92,5	1.765.125	91,5	91,1	92,4	1.081.900	56,1	48,8	56,4	1.081.882	56,1	48,8	56,4
2	FUNTZIONAMENDU-GASTUAK *GASTOS DE FUNCIONAMIENTO*	3.197.043	3.123.664	97,7	96,9	93,4	3.051.232	95,4	94,5	91,5	1.780.601	55,7	47,4	56,1	1.599.899	50,0	42,4	46,0
3	FINANTZA-GASTUAK *GASTOS FINANCIEROS*	262.587	143.771	54,8	46,0	59,1	143.771	54,8	46,0	59,1	143.771	54,8	46,0	59,1	143.771	54,8	46,0	58,0
4	GASTU ARRUNTETARAKO TRANSF. ETA DIRULAGUNTZAK *TRANSFERENCIAS Y SUBVENCIONES GASTOS CORRIENTES*	3.145.009	2.976.689	94,6	93,0	79,0	2.667.067	84,8	82,2	69,8	2.007.806	63,8	53,9	47,9	1.839.065	58,5	49,3	44,5
6	INBERTSIO ERREALAK *INVERSIONES REALES*	491.838	409.663	83,3	83,2	77,3	389.555	79,2	79,4	73,3	140.637	28,6	23,8	28,9	124.959	25,4	22,3	27,0
7	KAPITAL ERAGIKETETAKO TRANSF. ETA DIRULAGUNTZAK *TRANSFERENCIAS Y SUBVENCIONES OPERACIONES CAPITAL*	682.199	555.286	81,4	74,4	55,1	465.118	68,2	66,4	47,5	275.166	40,3	36,7	20,7	230.182	33,7	28,9	18,3
8	FINANTZA-AKTIBOEN GEHIKUNTZA *AUMENTO DE ACTIVOS FINANCIEROS*	95.859	68.753	71,7	70,4	50,7	67.288	70,2	62,0	48,4	49.639	51,8	43,3	29,8	46.189	48,2	39,7	22,4
9	FINANTZA-PASIBOEN GUTXITZEA *DISMINUCION DE PASIVOS FINANCIEROS*	537.750	18.500	3,4	3,0	7,2	18.500	3,4	3,0	7,2	18.500	3,4	3,0	7,2	18.500	3,4	3,0	7,2
	GUZTIRA ***TOTAL***	**10.340.670**	**9.062.801**	**87,6**	**86,0**	**82,0**	**8.567.655**	**82,9**	**81,2**	**77,6**	**5.498.020**	**53,2**	**45,4**	**48,2**	**5.084.449**	**49,2**	**41,9**	**43,6**
	GASTU ARRUNTAK *GASTOS CORRIENTES*	8.533.024	8.010.600	93,9	92,5	86,7	7.627.195	89,4	87,6	82,4	5.014.078	58,8	50,1	53,0	4.664.618	54,7	46,5	47,9
	KAPITAL ERAGIKETA EZ-FINANTZARIOAK *OPERACIONES DE CAPITAL NO FINANCIERAS*	1.174.037	964.949	82,2	78,1	64,2	854.673	72,8	71,9	58,1	415.803	35,4	31,3	24,1	355.141	30,2	26,1	21,8
	ERAGIKETA FINANTZARIOAK *OPERACIONES FINANCIERAS*	633.609	87.253	13,8	13,0	23,6	85.788	13,5	11,8	22,7	68.139	10,8	9,0	15,7	64.689	10,2	8,5	12,9
	GUZTIRA ***TOTAL***	**10.340.670**	**9.062.801**	**87,6**	**86,0**	**82,0**	**8.567.655**	**82,9**	**81,2**	**77,6**	**5.498.020**	**53,2**	**45,4**	**48,2**	**5.084.449**	**49,2**	**41,9**	**43,6**

2014ko AURREKONTUA - PRESUPUESTO 2014
GASTU-AURREKONTUAREN BURUTZE GRADUA - GRADO DE EJECUCIÓN DEL PRESUPUESTO DE GASTOS
KAPITULUKAKO LABURPENA - RESUMEN POR CAPÍTULOS

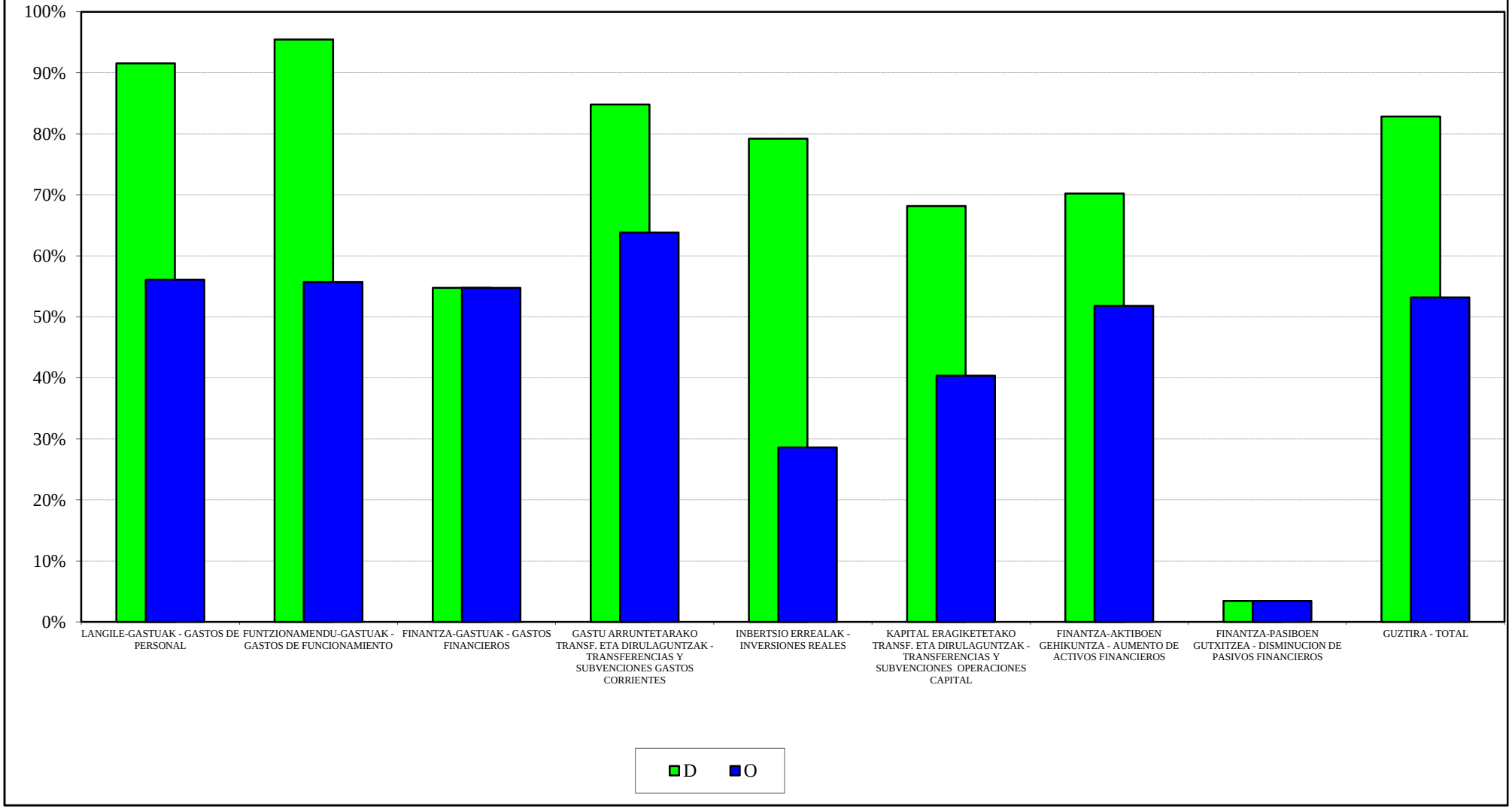

2014ko AURREKONTUA - PRESUPUESTO 2014
GASTU-AURREKONTUAREN BURUTZE GRADUA - GRADO DE EJECUCIÓN DEL PRESUPUESTO DE GASTOS
KAPITULUEN URTETIK URTERAKO KONPARAZIOA - COMPARACIÓN INTERANUAL POR CAPÍTULOS

GASTU DISPOSIZIOAK
DISPOSICIONES DE GASTOS

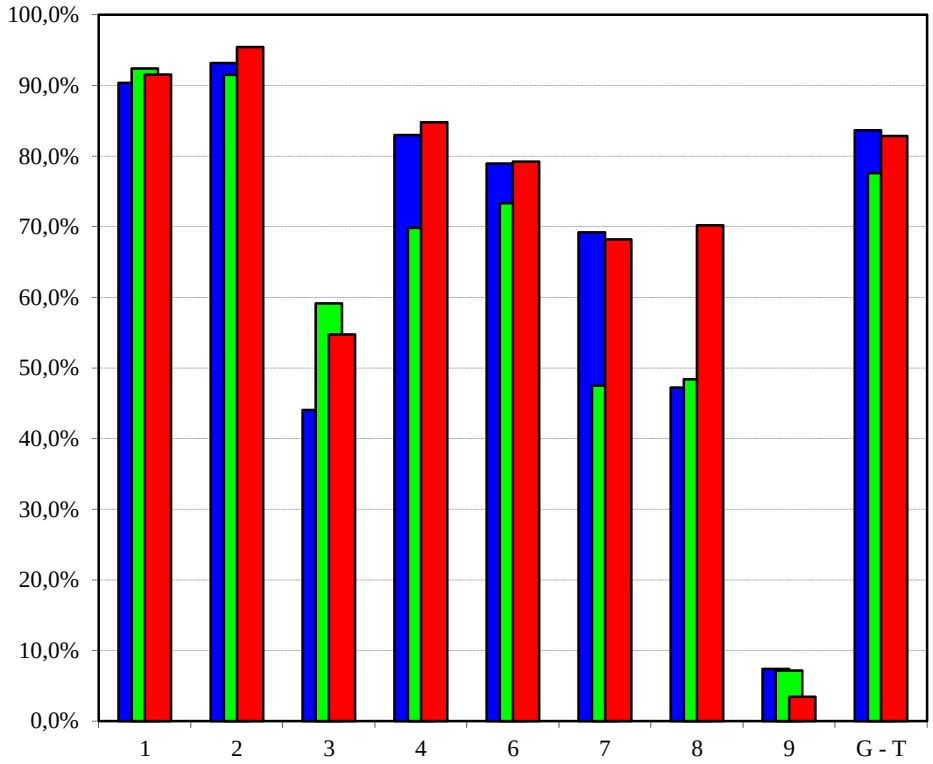

AITORTUTAKO OBLIGAZIOAK
OBLIGACIONES RECONOCIDAS

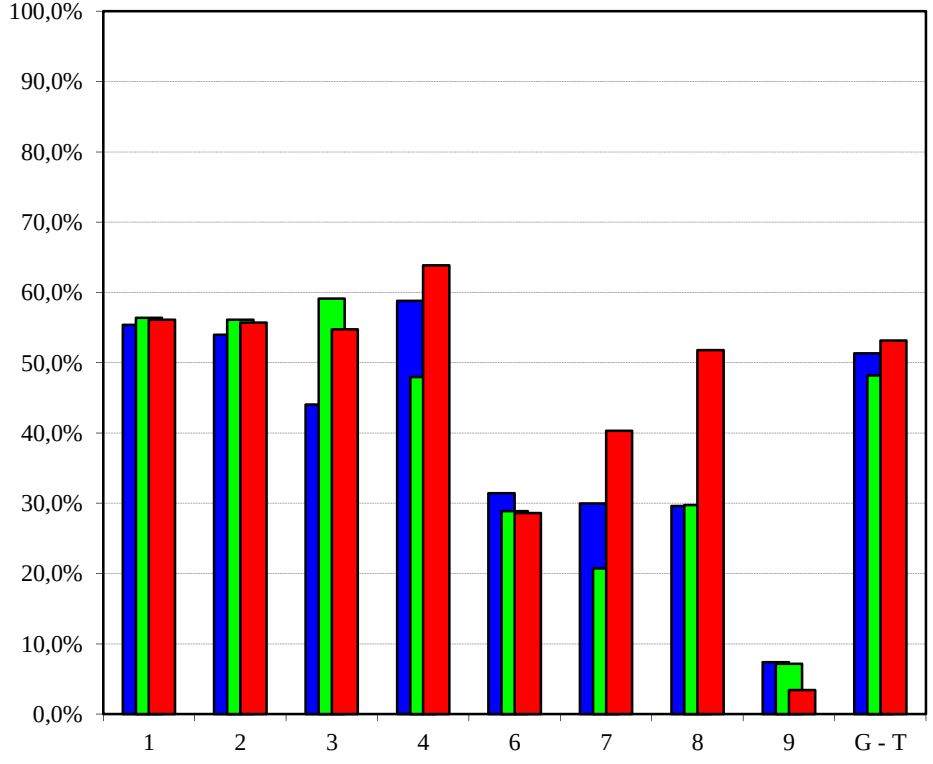

2012 2013 2014

2014ko AURREKONTUA - PRESUPUESTO 2014
GASTU-AURREKONTUAREN BURUTZE GRADUA - GRADO DE EJECUCIÓN DEL PRESUPUESTO DE GASTOS
KAPITULUKAKO SEKZIO BATZUREN XEHETASUNA - DETALLE DE ALGUNAS SECCIONES POR CAPÍTULOS

JAURLARITZAREN LEHENDAKARITZA
LEHENDAKARITZA-PRESIDENCIA DEL GOBIERNO

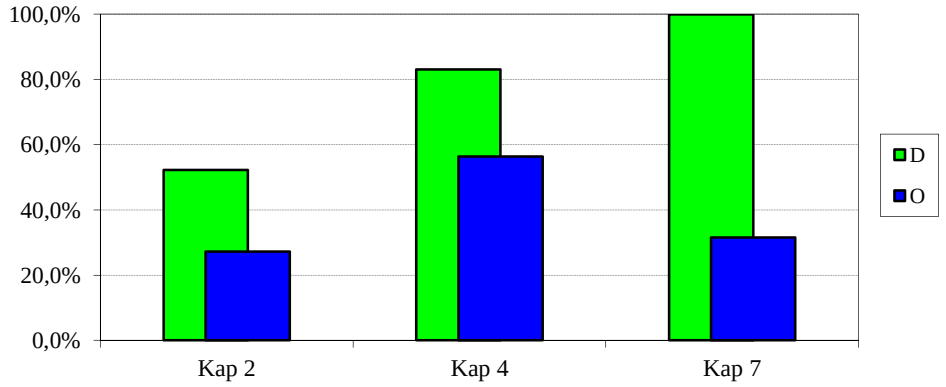

HERRI ADMINISTRAZIOA ETA JUSTIZIA
ADMINISTRACION PUBLICA Y JUSTICIA

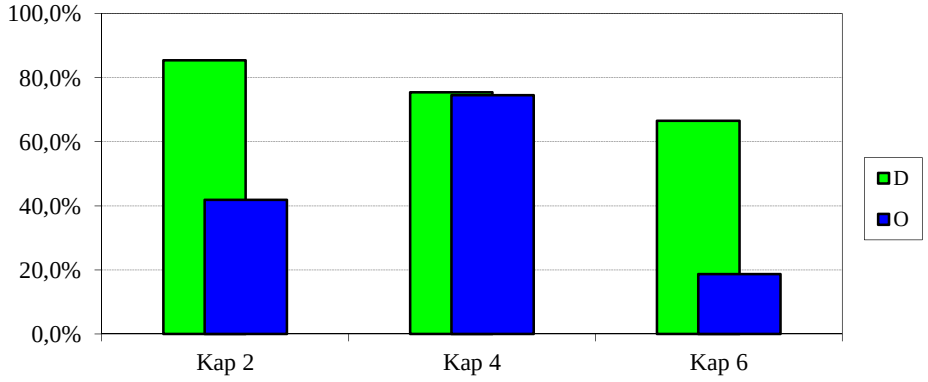

EKONOMIAREN GARAPENA ETA LEHIAKORTASUNA
DESARROLLO ECONOMICO Y COMPETITIVIDAD

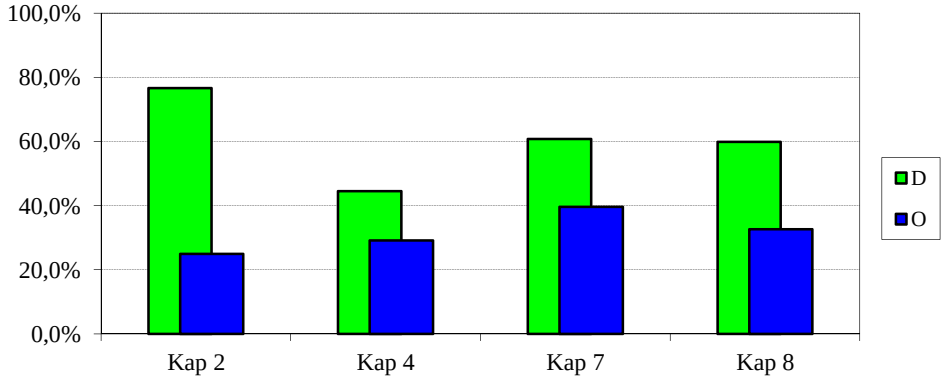

2014ko AURREKONTUA - PRESUPUESTO 2014
GASTU-AURREKONTUAREN BURUTZE GRADUA - GRADO DE EJECUCIÓN DEL PRESUPUESTO DE GASTOS
KAPITULUKAKO SEKZIO BATZUREN XEHETASUNA - DETALLE DE ALGUNAS SECCIONES POR CAPÍTULOS

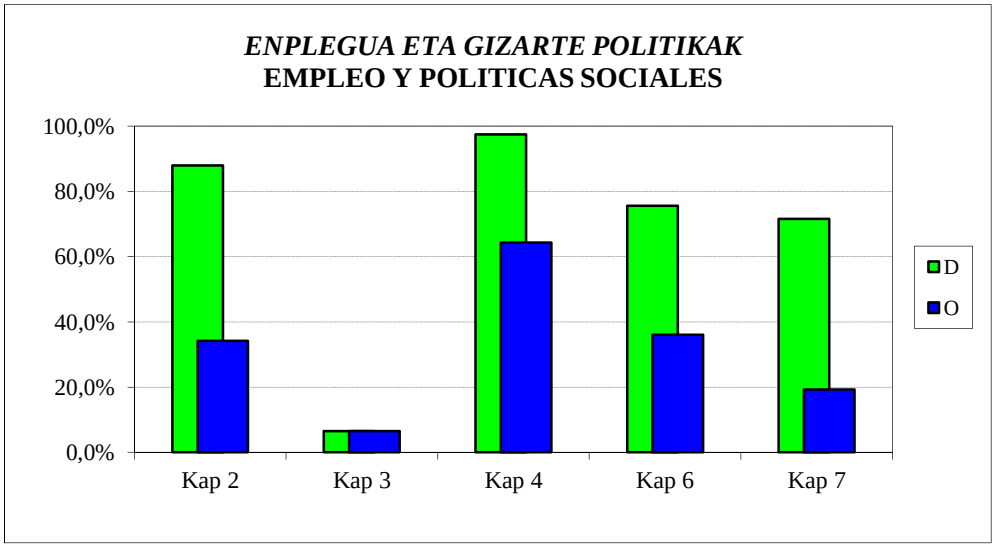

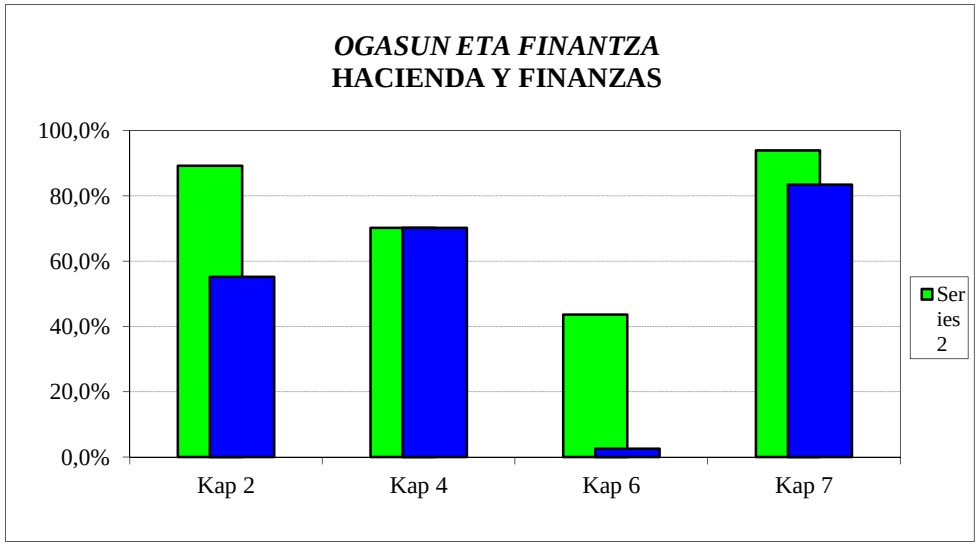

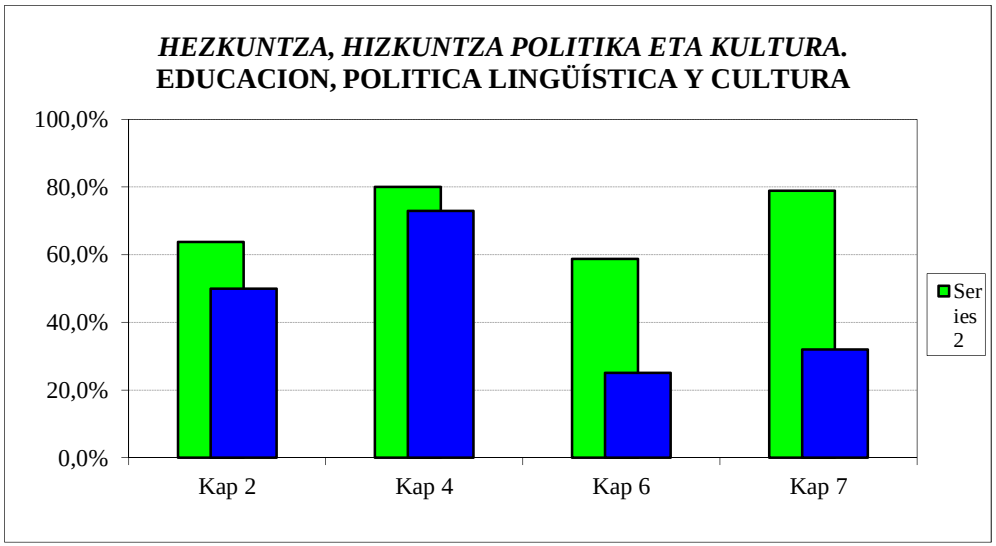

2014ko AURREKONTUA - PRESUPUESTO 2014
GASTU-AURREKONTUAREN BURUTZE GRADUA - GRADO DE EJECUCIÓN DEL PRESUPUESTO DE GASTOS
KAPITULUKAKO SEKZIO BATZUREN XEHETASUNA - DETALLE DE ALGUNAS SECCIONES POR CAPÍTULOS

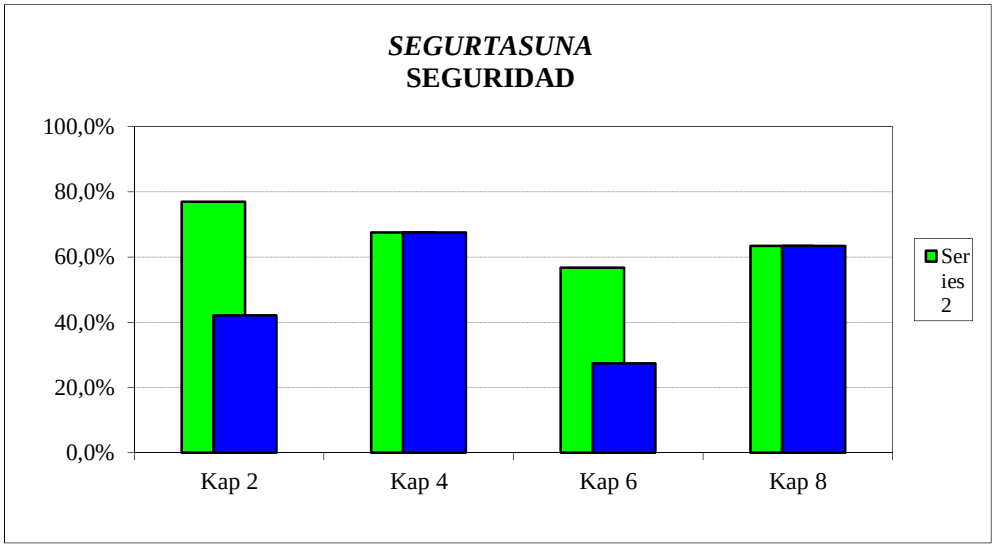

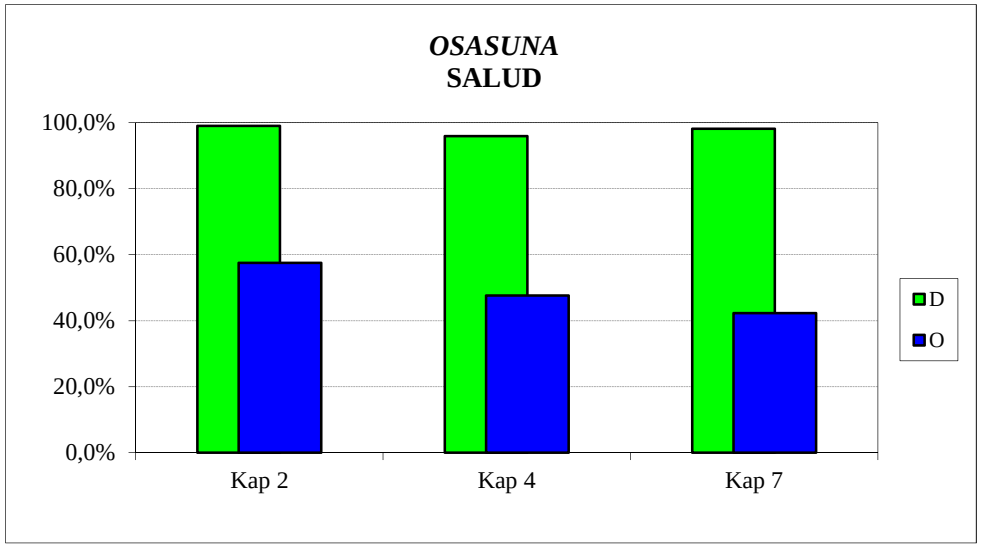

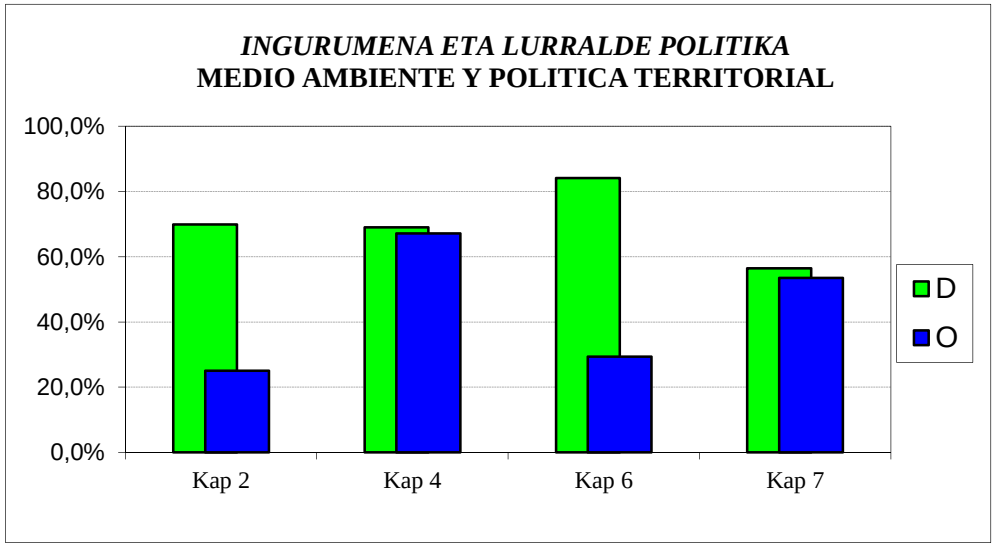

2014ko AURREKONTUA -PRESUPUESTO 2014
GASTU-AURREKONTUAREN BURUTZE GRADUA - GRADO DE EJECUCIÓN DEL PRESUPUESTO DE GASTOS
KAPITULU BATZUEN URTETIK URTERAKO KONPARAZIOA - COMPARACIÓN INTERANUAL DE ALGUNOS CAPÍTULOS

FUNTZIONAMENDU-GASTUAK
GASTOS DE FUNCIONAMIENTO

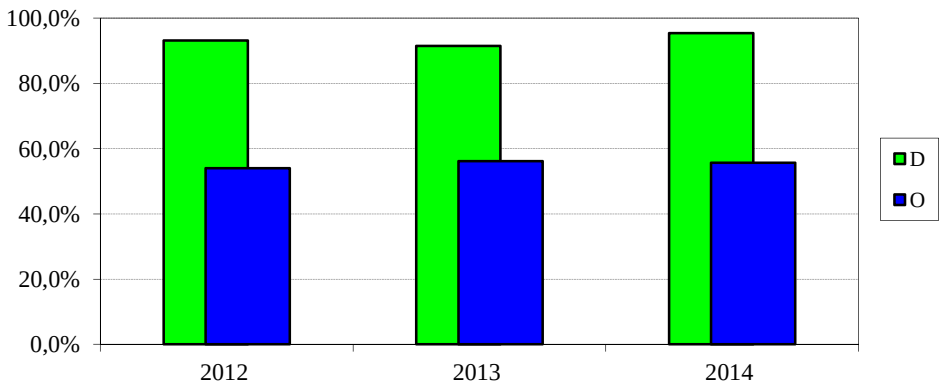

GASTU ARRUNTETARAKO TRANSFERENTZIAK
TRANSFERENCIAS PARA GASTOS CORRIENTES

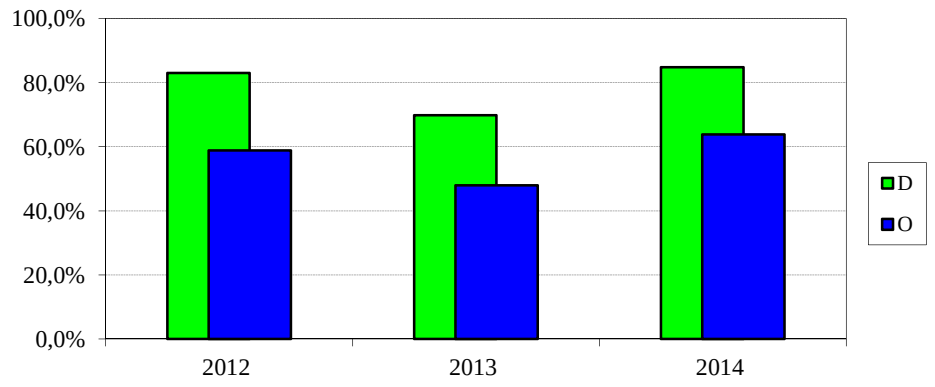

INBERTSIO ERREALAK
INVERSIONES REALES

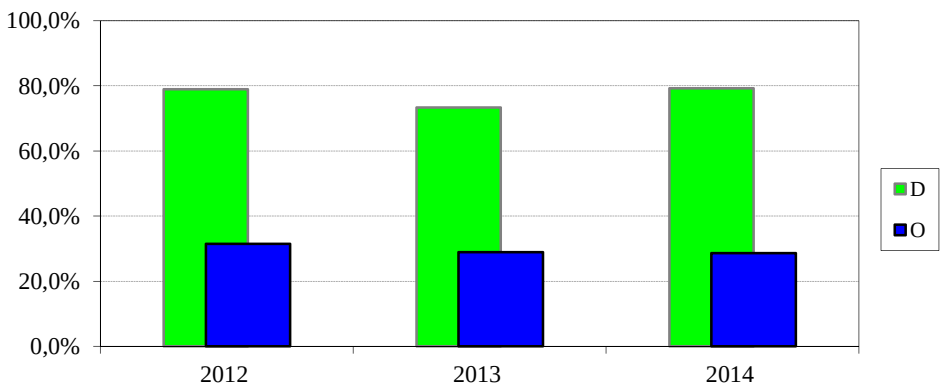

KAPITAL ERAGIKETETAKO TRANSFERENTZIAK
TRANSF. PARA OPERACIONES DE CAPITAL

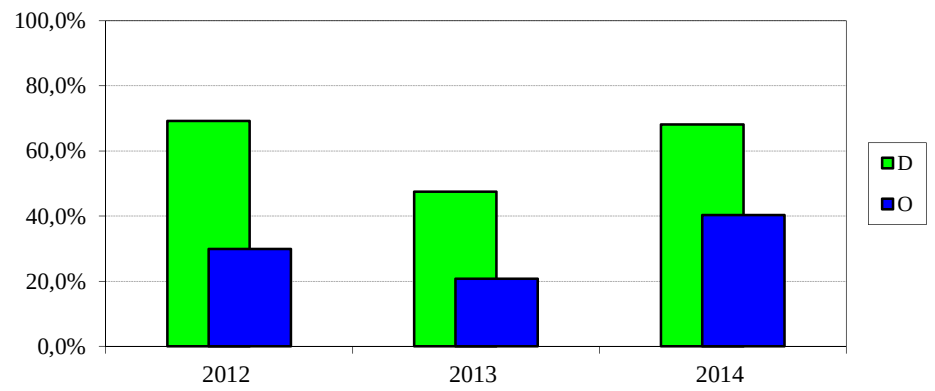

2014ko AURREKONTUA - PRESUPUESTO 2014

GASTU-AURREK. BURUTZE GRADUAREN HILEROKO EBOLUZIOA - EVOLUCIÓN MENSUAL DEL GRADO DE EJEC. DEL PRESUP. DE GASTOS

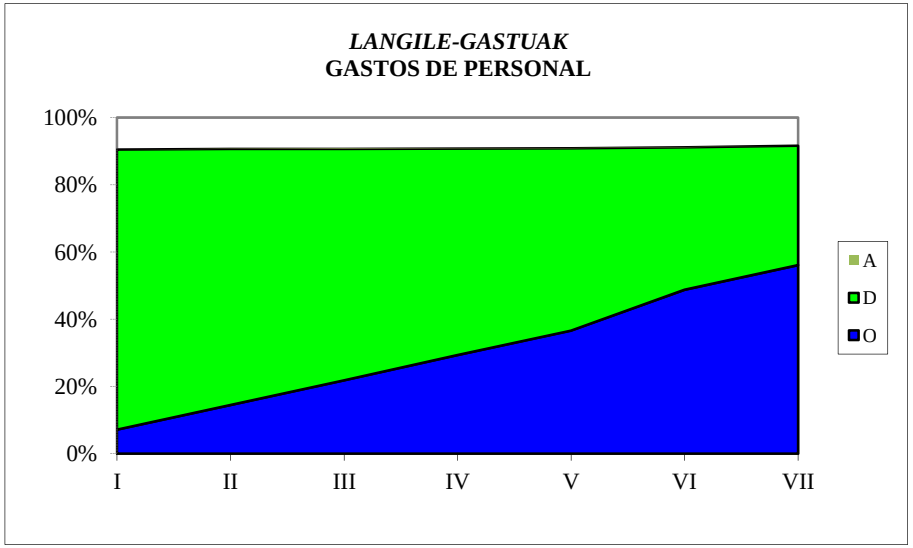

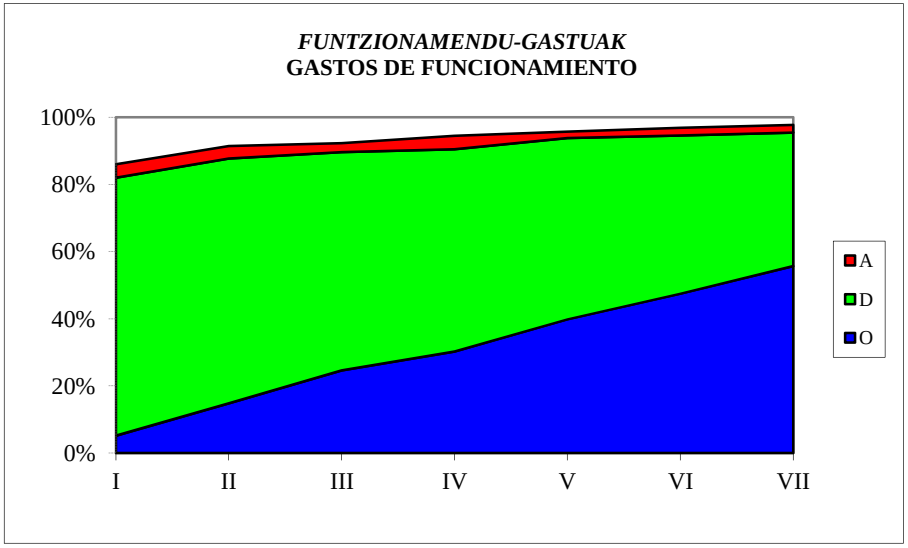

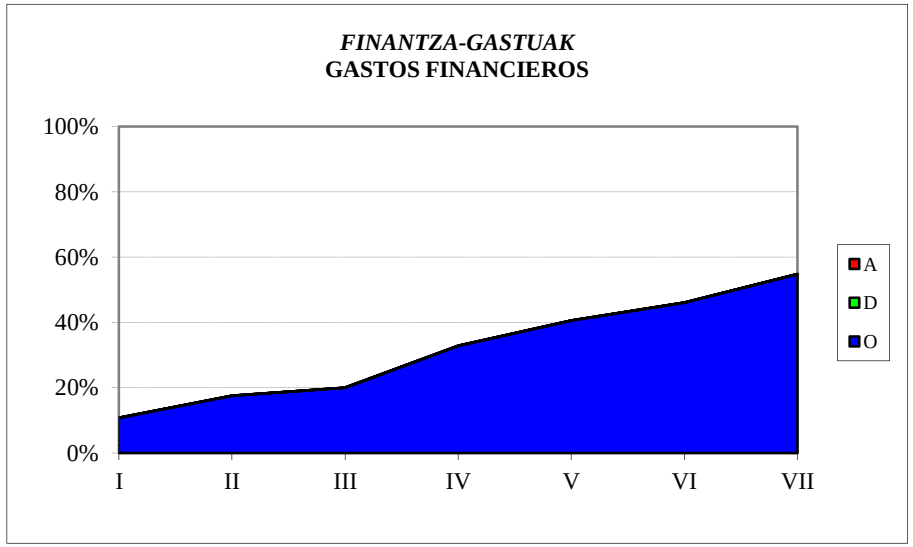

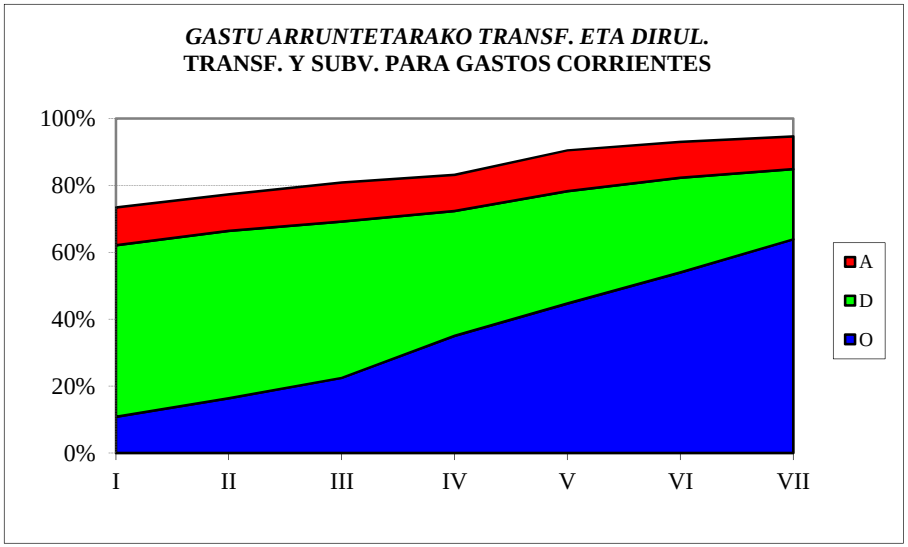

2014ko AURREKONTUA - PRESUPUESTO 2014

GASTU-AURREK. BURUTZE GRADUAREN HILEROKO EBOLUZIOA - EVOLUCIÓN MENSUAL DEL GRADO DE EJEC. DEL PRESUP. DE GASTOS

INBERTSIO ERREALAK
INVERSIONES REALES

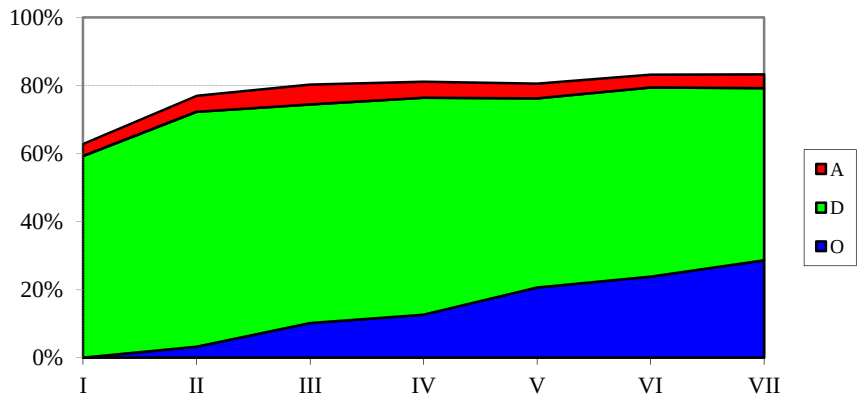

KAPITAL ERAGIKETETAKO TRANS. ETA DIRUL.
TRANSF. Y SUBV. PARA OPERAC. DE CAPITAL

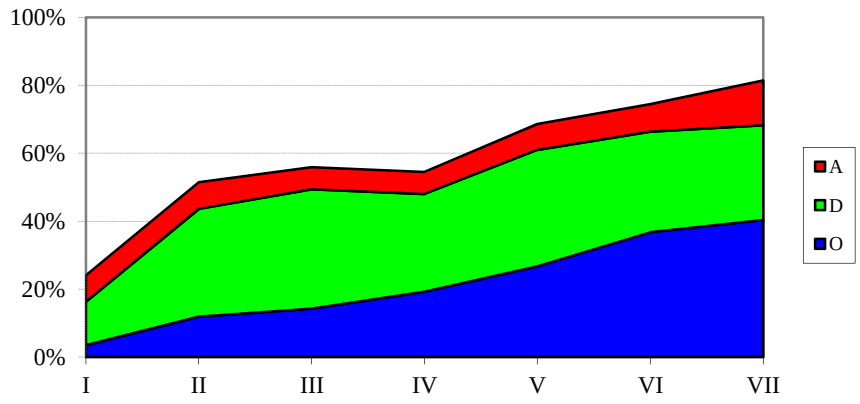

FINANTZA-AKTIBOEN GEHIKUNTZA
AUMENTO DE ACTIVOS FINANCIEROS

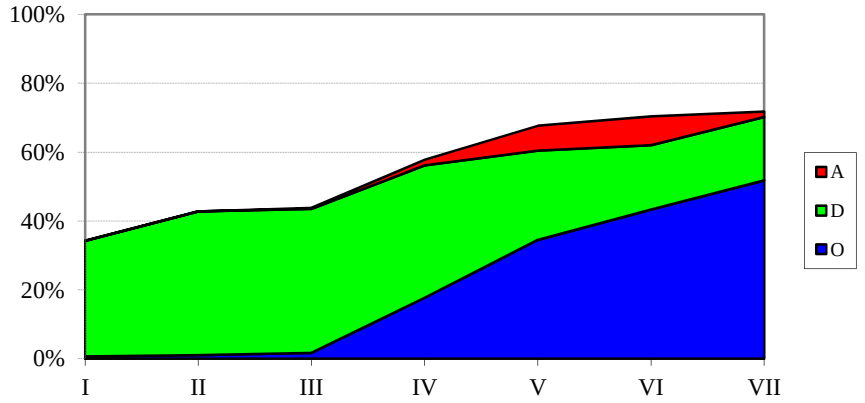

FINANTZA-PASIBOEN GUTXITZEA
DISMINUCIÓN DE PASIVOS FINANCIEROS

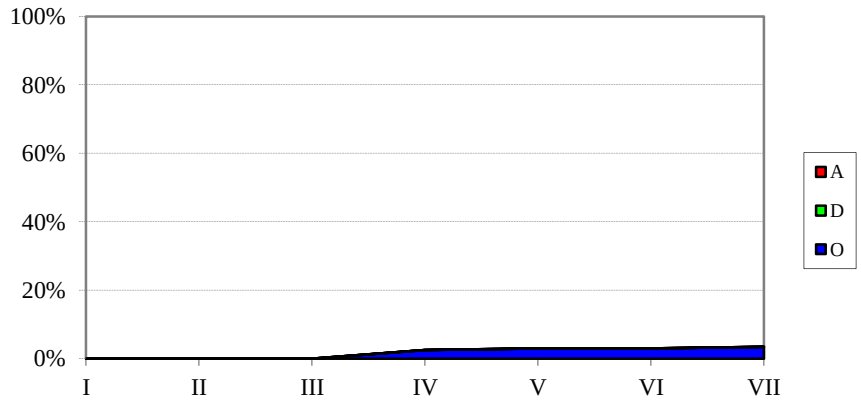

EAEko ADMINISTRAZIO OROKORRA
GASTU-AURREKONTUAREN BURUTZE GRADUA
Kapitulu 4aren sekziokako laburpena

ADMINISTRACIÓN GENERAL DE LA CAE
GRADO DE EJECUCIÓN DEL PRESUPUESTO DE GASTOS
Resumen del capítulo 4 por secciones

EAEko ADMINISTRAZIO OROKORRA - *ADMINISTRACION GENERAL DE LA CAE*
GASTU-AURREKONTUAREN BURUTZE GRADUA 2014KO UZTAILAREN 31N - *GRADO DE EJECUCION DEL PRESUPUESTO DE GASTOS A 31 DE JULIO DE 2014*
4. KAPITULUAREN SEKZIOKAKO LABURPENA - *RESUMEN DEL CAPITULO 4 POR SECCIONES*

Milaka euro
Miles de euros

SEKZIOA *SECCION*	AURREKONTU EGUNERATUA *PRESUPUESTO ACTUALIZADO*	GASTU BAIMENAK *AUTORIZACIONES DE GASTOS*				GASTU DISPOSIZIOAK *DISPOSICIONES DE GASTOS*				AITORTUTAKO OBLIGAZIOAK *OBLIGACIONES RECONOCIDAS*				ORDAINKETAK *PAGOS*			
		ZENBATEK. *IMPORTE*	EGUN.% *%ACTUAL*	AURR. HIL. *MES ANT.*	AURR. URT. *AÑO ANT.*	ZENBATEK. *IMPORTE*	EGUN.% *%ACTUAL*	AURR. HIL. *MES ANT.*	AURR. URT. *AÑO ANT.*	ZENBATEK. *IMPORTE*	EGUN.% *%ACTUAL*	AURR. HIL. *MES ANT.*	AURR. URT. *AÑO ANT.*	ZENBATEK. *IMPORTE*	EGUN.% *%ACTUAL*	AURR. HIL. *MES ANT.*	AURR. URT. *AÑO ANT.*
00 LEGEBILTZARRA *PARLAMENTO*	27.161	20.370	75,0	50,0	71,5	20.370	75,0	50,0	71,5	20.370	75,0	50,0	71,5	20.370	75,0	50,0	71,5
01 JAURLARITZAREN LEHENDAKARITZA *PRESIDENCIA DEL GOBIERNO*	21.054	18.979	90,1	86,8	67,4	17.495	83,1	80,8	66,3	11.860	56,3	43,0	23,4	10.687	50,8	40,6	23,4
02 HERRI ADMINISTRAZIOA ETA JUSTIZIA *ADMINISTRACION PUBLICA Y JUSTICIA*	41.161	35.498	86,2	74,1	73,9	31.047	75,4	63,3	57,4	30.676	74,5	62,1	55,5	30.569	74,3	62,0	49,6
03 EKONOMIAREN GARAPENA ETA LEHIAKORTASUNA *DESARROLLO ECONOMICO Y COMPETITIVIDAD*	161.339	116.676	72,3	64,7	54,6	71.765	44,5	36,2	31,7	46.973	29,1	23,9	21,4	42.488	26,3	23,8	21,2
04 ENPLEGUA ETA GIZARTE POLITIKAK *EMPLEO Y POLITICAS SOCIALES*	835.737	835.372	100,0	99,7	71,8	814.332	97,4	96,5	68,8	537.548	64,3	47,5	36,9	492.960	59,0	46,8	33,1
05 OGASUNA ETA FINANTZAK *HACIENDA Y FINANZAS*	12.365	8.682	70,2	27,6	69,1	8.682	70,2	27,6	69,1	8.682	70,2	27,6	69,1	8.682	70,2	27,6	69,1
06 HEZKUNTZA, HIZKUNTZA POLITIKA ETA KULTURA *EDUCACION, POLITICA LINGÜISTICA Y CULTURA*	1.295.826	1.256.594	97,0	96,7	86,1	1.036.559	80,0	78,6	69,0	945.087	72,9	67,4	58,6	842.682	65,0	57,6	52,9
07 SEGURTASUNA *SEGURIDAD*	16.364	11.054	67,6	67,4	43,4	11.054	67,6	67,4	43,4	11.054	67,6	67,4	42,7	11.054	67,6	67,4	42,7
08 OSASUNA *SALUD*	536.322	531.156	99,0	98,7	90,7	514.239	95,9	94,8	90,2	255.560	47,7	38,9	47,8	255.559	47,7	38,9	47,8
09 INGURUMENA ETA LURRALDE POLITIKA *MEDIO AMBIENTE Y POLITICA TERRITORIAL*	84.563	59.110	69,9	58,8	53,2	58.324	69,0	57,9	51,5	56.797	67,2	56,2	50,8	40.817	48,3	42,3	50,6
51 LAN HARREMANETARAKO KONTSEILUA *CONSEJO DE RELACIONES LABORALES*	2.297	1.723	75,0	50,0	75,0	1.723	75,0	50,0	75,0	1.723	75,0	50,0	75,0	1.723	75,0	50,0	75,0
52 EKONOMIA ETA GIZARTE EUSKAL KONTSEILUA *CONSEJO ECONOMICO Y SOCIAL VASCO*	1.297	973	75,0	50,0	75,0	973	75,0	50,0	75,0	973	75,0	50,0	75,0	973	75,0	50,0	75,0
53 EUSKADIKO KOOPERATIBEN GOREN KONTSEILUA *CONSEJO SUPERIOR DE COOPERATIVAS DE EUSKADI*	881	661	75,0	50,0	75,0	661	75,0	50,0	75,0	661	75,0	50,0	75,0	661	75,0	50,0	75,0

EAEko ADMINISTRAZIO OROKORRA - *ADMINISTRACION GENERAL DE LA CAE*
GASTU-AURREKONTUAREN BURUTZE GRADUA 2014KO UZTAILAREN 31N - *GRADO DE EJECUCION DEL PRESUPUESTO DE GASTOS A 31 DE JULIO DE 2014*
4. KAPITULUAREN SEKZIOKAKO LABURPENA - *RESUMEN DEL CAPITULO 4 POR SECCIONES*

Milaka euro
Miles de euros

SEKZIOA *SECCION*	AURREKONTU EGUNERATUA *PRESUPUESTO ACTUALIZADO*	GASTU BAIMENAK *AUTORIZACIONES DE GASTOS*				GASTU DISPOSIZIOAK *DISPOSICIONES DE GASTOS*				AITORTUTAKO OBLIGAZIOAK *OBLIGACIONES RECONOCIDAS*				ORDAINKETAK *PAGOS*			
		ZENBATEK. *IMPORTE*	EGUN.% *%ACTUAL*	AURR. HIL. *MES ANT.*	AURR. URT. *AÑO ANT.*	ZENBATEK. *IMPORTE*	EGUN.% *%ACTUAL*	AURR. HIL. *MES ANT.*	AURR. URT. *AÑO ANT.*	ZENBATEK. *IMPORTE*	EGUN.% *%ACTUAL*	AURR. HIL. *MES ANT.*	AURR. URT. *AÑO ANT.*	ZENBATEK. *IMPORTE*	EGUN.% *%ACTUAL*	AURR. HIL. *MES ANT.*	AURR. URT. *AÑO ANT.*
54 HERRI KONTUEN EUSKAL EPAITEGIA *TRIBUNAL VASCO DE CUENTAS PUBLICAS*	7.027	5.270	75,0	50,0	75,0	5.270	75,0	50,0	75,0	5.270	75,0	50,0	75,0	5.270	75,0	50,0	75,0
55 DATUAK BABESTEKO EUSKAL BULEGOA *AGENCIA VASCA DE PROTECCION DE DATOS*	1.324	993	75,0	50,0	75,0	993	75,0	50,0	75,0	993	75,0	50,0	75,0	993	75,0	50,0	75,0
95 ERAKUNDEEN BALIABIDEAK ETA KONPROMISOAK *RECURSOS Y COMPROMISOS INSTITUCIONALES*	99.860	73.578	73,7	66,7	66,4	73.578	73,7	66,7	66,4	73.578	73,7	66,7	66,4	73.578	73,7	66,7	66,4
99 HAINBAT SAIL *DIVERSOS DEPARTAMENTOS*	432	0	0,0	0,0	-	0	0,0	0,0	-	0	0,0	0,0	-	0	0,0	0,0	-
GUZTIRA ***TOTAL***	**3.145.009**	**2.976.689**	**94,6**	**93,0**	**79,0**	**2.667.067**	**84,8**	**82,2**	**69,8**	**2.007.806**	**63,8**	**53,9**	**47,9**	**1.839.065**	**58,5**	**49,3**	**44,5**

2014ko AURREKONTUA - PRESUPUESTO 2014
GASTU-AURREKONTUAREN BURUTZE GRADUA - GRADO DE EJECUCIÓN DEL PRESUPUESTO DE GASTOS
KAPITULU 4AREN SEKZIOKAKO XEHETASUNA - DETALLE DEL CAPÍTULO 4 POR SECCIONES

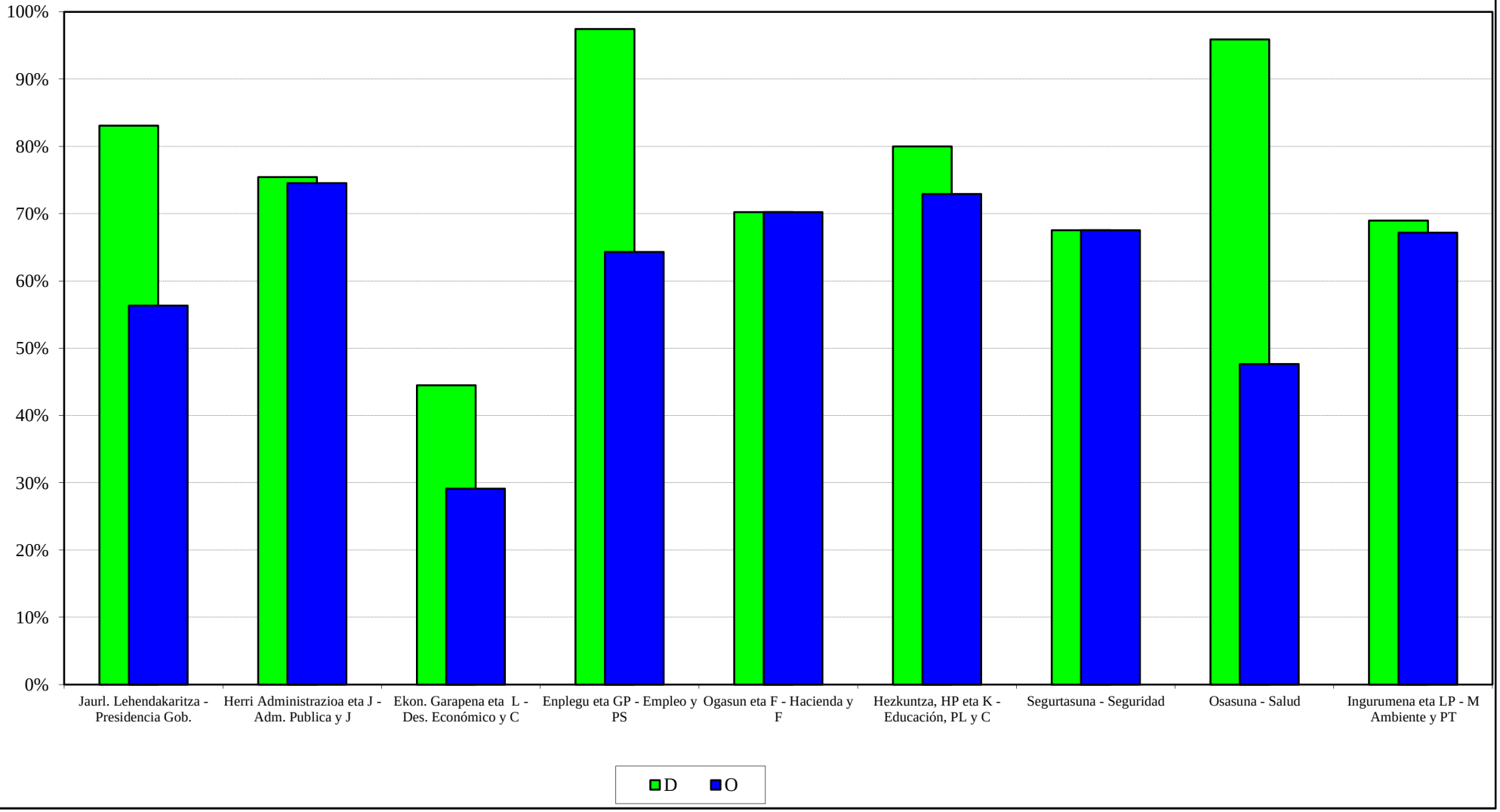

EAEko ADMINISTRAZIO OROKORRA
GASTU-AURREKONTUAREN BURUTZE GRADUA
Kapitulu 6aren sekziokako laburpena

ADMINISTRACIÓN GENERAL DE LA CAE
GRADO DE EJECUCIÓN DEL PRESUPUESTO DE GASTOS
Resumen del capítulo 6 por secciones

EAEko ADMINISTRAZIO OROKORRA - *ADMINISTRACION GENERAL DE LA CAE*
GASTU-AURREKONTUAREN BURUTZE GRADUA 2014KO UZTAILAREN 31N - *GRADO DE EJECUCION DEL PRESUPUESTO DE GASTOS A 31 DE JULIO DE 2014*
6. KAPITULUAREN SEKZIOKAKO LABURPENA - *RESUMEN DEL CAPITULO 6 POR SECCIONES*

Milaka euro
Miles de euros

SEKZIOA / *SECCION*	AURREKONTU EGUNERATUA / *PRESUPUESTO ACTUALIZADO*	GASTU BAIMENAK / *AUTORIZACIONES DE GASTOS*				GASTU DISPOSIZIOAK / *DISPOSICIONES DE GASTOS*				AITORTUTAKO OBLIGAZIOAK / *OBLIGACIONES RECONOCIDAS*				ORDAINKETAK / *PAGOS*			
		ZENBATEK. *IMPORTE*	EGUN.% *%ACTUAL*	AURR. HIL. *MES ANT.*	AURR. URT. *AÑO ANT.*	ZENBATEK. *IMPORTE*	EGUN.% *%ACTUAL*	AURR. HIL. *MES ANT.*	AURR. URT. *AÑO ANT.*	ZENBATEK. *IMPORTE*	EGUN.% *%ACTUAL*	AURR. HIL. *MES ANT.*	AURR. URT. *AÑO ANT.*	ZENBATEK. *IMPORTE*	EGUN.% *%ACTUAL*	AURR. HIL. *MES ANT.*	AURR. URT. *AÑO ANT.*
01 JAURLARITZAREN LEHENDAKARITZA *PRESIDENCIA DEL GOBIERNO*	331	140	42,4	41,4	6,8	32	9,6	8,6	6,8	32	9,6	8,6	4,0	28	8,6	8,6	4,0
02 HERRI ADMINISTRAZIOA ETA JUSTIZIA *ADMINISTRACION PUBLICA Y JUSTICIA*	10.250	7.928	77,4	75,3	81,8	6.817	66,5	66,5	81,3	1.920	18,7	13,2	4,4	1.463	14,3	13,2	2,4
03 EKONOMIAREN GARAPENA ETA LEHIAKORTASUNA *DESARROLLO ECONOMICO Y COMPETITIVIDAD*	2.189	2.057	94,0	93,9	25,0	1.573	71,9	71,8	25,0	234	10,7	6,6	5,0	179	8,2	5,1	5,0
04 ENPLEGUA ETA GIZARTE POLITIKAK *EMPLEO Y POLITICAS SOCIALES*	23.862	18.905	79,2	76,6	78,1	18.049	75,6	75,9	72,9	8.612	36,1	21,1	21,9	8.608	36,1	21,1	21,9
05 OGASUNA ETA FINANTZAK *HACIENDA Y FINANZAS*	2.909	2.474	85,0	71,6	77,7	1.269	43,6	47,0	49,4	74	2,6	0,7	11,8	67	2,3	0,7	11,5
06 HEZKUNTZA, HIZKUNTZA POLITIKA ETA KULTURA *EDUCACION, POLITICA LINGÜISTICA Y CULTURA*	50.293	41.122	81,8	82,5	51,5	29.558	58,8	57,7	44,6	12.616	25,1	23,1	19,6	12.278	24,4	23,0	19,1
07 SEGURTASUNA *SEGURIDAD*	19.503	12.727	65,3	65,2	33,1	11.073	56,8	56,0	28,5	5.353	27,4	25,1	6,2	5.353	27,4	25,1	5,9
08 OSASUNA *SALUD*	2.657	2.197	82,7	35,3	15,0	2.178	82,0	35,3	9,8	419	15,8	11,6	0,4	393	14,8	11,6	0,4
09 INGURUMENA ETA LURRALDE POLITIKA *MEDIO AMBIENTE Y POLITICA TERRITORIAL*	379.409	322.113	84,9	85,3	87,1	319.006	84,1	84,8	83,8	111.377	29,4	24,7	34,3	96.590	25,5	22,7	31,9
99 HAINBAT SAIL *DIVERSOS DEPARTAMENTOS*	434	0	0,0	0,0	0,0	0	0,0	0,0	0,0	0	0,0	0,0	0,0	0	0,0	0,0	0,0
GUZTIRA ***TOTAL***	**491.838**	**409.663**	**83,3**	**83,2**	**77,3**	**389.555**	**79,2**	**79,4**	**73,3**	**140.637**	**28,6**	**23,8**	**28,9**	**124.959**	**25,4**	**22,3**	**27,0**

2014ko AURREKONTUA - PRESUPUESTO 2014
GASTU-AURREKONTUAREN BURUTZE GRADUA - GRADO DE EJECUCIÓN DEL PRESUPUESTO DE GASTOS
KAPITULU 6AREN SEKZIOKAKO XEHETASUNA - DETALLE DEL CAPÍTULO 6 POR SECCIONES

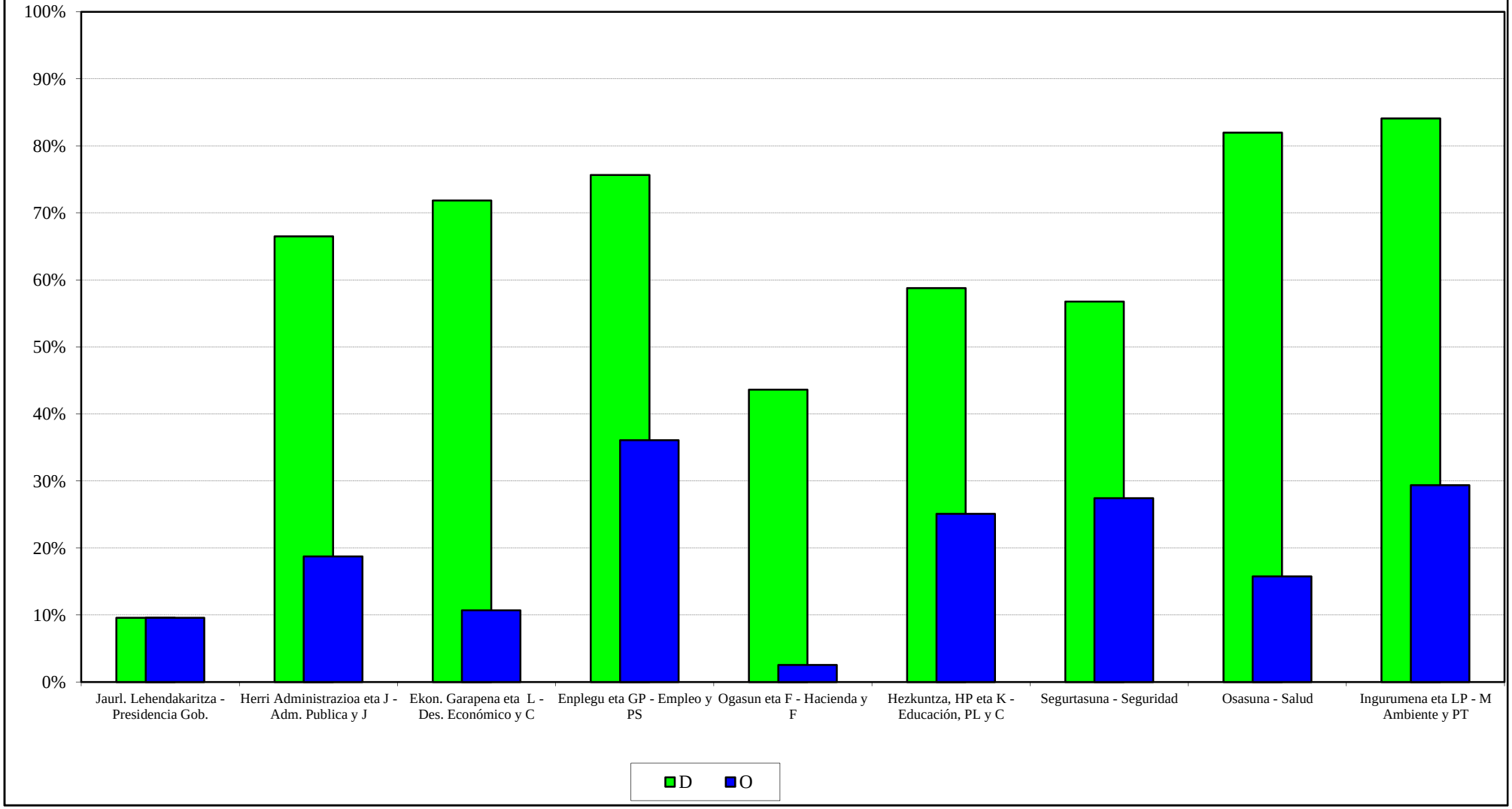

EAEko ADMINISTRAZIO OROKORRA
GASTU-AURREKONTUAREN BURUTZE GRADUA
Kapitulu 7aren sekziokako laburpena

ADMINISTRACIÓN GENERAL DE LA CAE
GRADO DE EJECUCIÓN DEL PRESUPUESTO DE GASTOS
Resumen del capítulo 7 por secciones

EAEko ADMINISTRAZIO OROKORRA - *ADMINISTRACION GENERAL DE LA CAE*
GASTU-AURREKONTUAREN BURUTZE GRADUA 2014KO UZTAILAREN 31N - *GRADO DE EJECUCION DEL PRESUPUESTO DE GASTOS A 31 DE JULIO DE 2014*
7. KAPITULUAREN SEKZIOKAKO LABURPENA - *RESUMEN DEL CAPITULO 7 POR SECCIONES*

Milaka euro
Miles de euros

SEKZIOA *SECCION*	AURREKONTU EGUNERATUA *PRESUPUESTO ACTUALIZADO*	GASTU BAIMENAK *AUTORIZACIONES DE GASTOS*				GASTU DISPOSIZIOAK *DISPOSICIONES DE GASTOS*				AITORTUTAKO OBLIGAZIOAK *OBLIGACIONES RECONOCIDAS*				ORDAINKETAK *PAGOS*			
		ZENBATEK. *IMPORTE*	EGUN.% *%ACTUAL*	AURR. HIL. *MES ANT.*	AURR. URT. *AÑO ANT.*	ZENBATEK. *IMPORTE*	EGUN.% *%ACTUAL*	AURR. HIL. *MES ANT.*	AURR. URT. *AÑO ANT.*	ZENBATEK. *IMPORTE*	EGUN.% *%ACTUAL*	AURR. HIL. *MES ANT.*	AURR. URT. *AÑO ANT.*	ZENBATEK. *IMPORTE*	EGUN.% *%ACTUAL*	AURR. HIL. *MES ANT.*	AURR. URT. *AÑO ANT.*
00 LEGEBILTZARRA *PARLAMENTO*	404	303	75,0	50,0	71,5	303	75,0	50,0	71,5	303	75,0	50,0	71,5	303	75,0	50,0	71,5
01 JAURLARITZAREN LEHENDAKARITZA *PRESIDENCIA DEL GOBIERNO*	25.678	25.672	100,0	100,0	51,4	25.672	100,0	100,0	51,4	8.104	31,6	17,5	7,0	5.237	20,4	17,5	7,0
02 HERRI ADMINISTRAZIOA ETA JUSTIZIA *ADMINISTRACION PUBLICA Y JUSTICIA*	24.137	22.637	93,8	93,8	98,3	22.637	93,8	93,8	98,3	3.710	15,4	15,4	0,3	3.710	15,4	15,4	0,3
03 EKONOMIAREN GARAPENA ETA LEHIAKORTASUNA *DESARROLLO ECONOMICO Y COMPETITIVIDAD*	273.604	241.833	88,4	77,7	67,0	166.298	60,8	61,8	45,8	108.259	39,6	35,5	18,7	99.838	36,5	35,1	18,2
04 ENPLEGUA ETA GIZARTE POLITIKAK *EMPLEO Y POLITICAS SOCIALES*	47.288	36.637	77,5	49,4	77,7	33.866	71,6	49,4	68,9	9.114	19,3	11,8	15,6	6.138	13,0	11,8	14,9
05 OGASUNA ETA FINANTZAK *HACIENDA Y FINANZAS*	9.977	9.602	96,2	93,8	23,6	9.362	93,8	93,8	23,6	8.322	83,4	76,5	5,6	8.322	83,4	76,5	5,6
06 HEZKUNTZA, HIZKUNTZA POLITIKA ETA KULTURA *EDUCACION, POLITICA LINGÜISTICA Y CULTURA*	83.588	76.301	91,3	91,1	67,6	65.983	78,9	78,3	66,4	26.714	32,0	30,0	22,4	25.228	30,2	18,2	22,4
08 OSASUNA *SALUD*	45.536	44.708	98,2	98,2	47,6	44.708	98,2	98,2	47,6	19.272	42,3	42,3	19,5	19.272	42,3	26,2	12,1
09 INGURUMENA ETA LURRALDE POLITIKA *MEDIO AMBIENTE Y POLITICA TERRITORIAL*	170.400	97.171	57,0	55,0	30,8	96.167	56,4	54,4	30,1	91.247	53,5	51,4	28,0	62.013	36,4	31,3	22,7
51 LAN HARREMANETARAKO KONTSEILUA *CONSEJO DE RELACIONES LABORALES*	28	21	75,0	50,0	75,0	21	75,0	50,0	75,0	21	75,0	50,0	75,0	21	75,0	50,0	75,0
52 EKONOMIA ETA GIZARTE EUSKAL KONTSEILUA *CONSEJO ECONOMICO Y SOCIAL VASCO*	13	10	75,0	50,0	75,0	10	75,0	50,0	75,0	10	75,0	50,0	75,0	10	75,0	50,0	75,0
53 EUSKADIKO KOOPERATIBEN GOREN KONTSEILUA *CONSEJO SUPERIOR DE COOPERATIVAS DE EUSKADI*	8	6	75,0	50,0	75,0	6	75,0	50,0	75,0	6	75,0	50,0	75,0	6	75,0	50,0	75,0
54 HERRI KONTUEN EUSKAL EPAITEGIA *TRIBUNAL VASCO DE CUENTAS PUBLICAS*	100	75	75,0	50,0	75,0	75	75,0	50,0	75,0	75	75,0	50,0	75,0	75	75,0	50,0	75,0

EAEko ADMINISTRAZIO OROKORRA - *ADMINISTRACION GENERAL DE LA CAE*
GASTU-AURREKONTUAREN BURUTZE GRADUA 2014KO UZTAILAREN 31N - *GRADO DE EJECUCION DEL PRESUPUESTO DE GASTOS A 31 DE JULIO DE 2014*
7. KAPITULUAREN SEKZIOKAKO LABURPENA - *RESUMEN DEL CAPITULO 7 POR SECCIONES*

Milaka euro
Miles de euros

SEKZIOA *SECCION*	AURREKONTU EGUNERATUA *PRESUPUESTO ACTUALIZADO*	GASTU BAIMENAK *AUTORIZACIONES DE GASTOS*				GASTU DISPOSIZIOAK *DISPOSICIONES DE GASTOS*				AITORTUTAKO OBLIGAZIOAK *OBLIGACIONES RECONOCIDAS*				ORDAINKETAK *PAGOS*			
		ZENBATEK. *IMPORTE*	EGUN.% *%ACTUAL*	AURR. HIL. *MES ANT.*	AURR. URT. *AÑO ANT.*	ZENBATEK. *IMPORTE*	EGUN.% *%ACTUAL*	AURR. HIL. *MES ANT.*	AURR. URT. *AÑO ANT.*	ZENBATEK. *IMPORTE*	EGUN.% *%ACTUAL*	AURR. HIL. *MES ANT.*	AURR. URT. *AÑO ANT.*	ZENBATEK. *IMPORTE*	EGUN.% *%ACTUAL*	AURR. HIL. *MES ANT.*	AURR. URT. *AÑO ANT.*
55 DATUAK BABESTEKO EUSKAL BULEGOA *AGENCIA VASCA DE PROTECCION DE DATOS*	12	9	75,0	50,0	75,0	9	75,0	50,0	75,0	9	75,0	50,0	75,0	9	75,0	50,0	75,0
99 HAINBAT SAIL *DIVERSOS DEPARTAMENTOS*	1.424	300	21,1	10,3	-	0	0,0	0,0	-	0	0,0	0,0	-	0	0,0	0,0	-
GUZTIRA ***TOTAL***	**682.199**	**555.286**	**81,4**	**74,4**	**55,1**	**465.118**	**68,2**	**66,4**	**47,5**	**275.166**	**40,3**	**36,7**	**20,7**	**230.182**	**33,7**	**28,9**	**18,3**

2014ko AURREKONTUA - PRESUPUESTO 2014
GASTU-AURREKONTUAREN BURUTZE GRADUA - GRADO DE EJECUCIÓN DEL PRESUPUESTO DE GASTOS
KAPITULU 7AREN SEKZIOKAKO XEHETASUNA - DETALLE DEL CAPÍTULO 7 POR SECCIONES

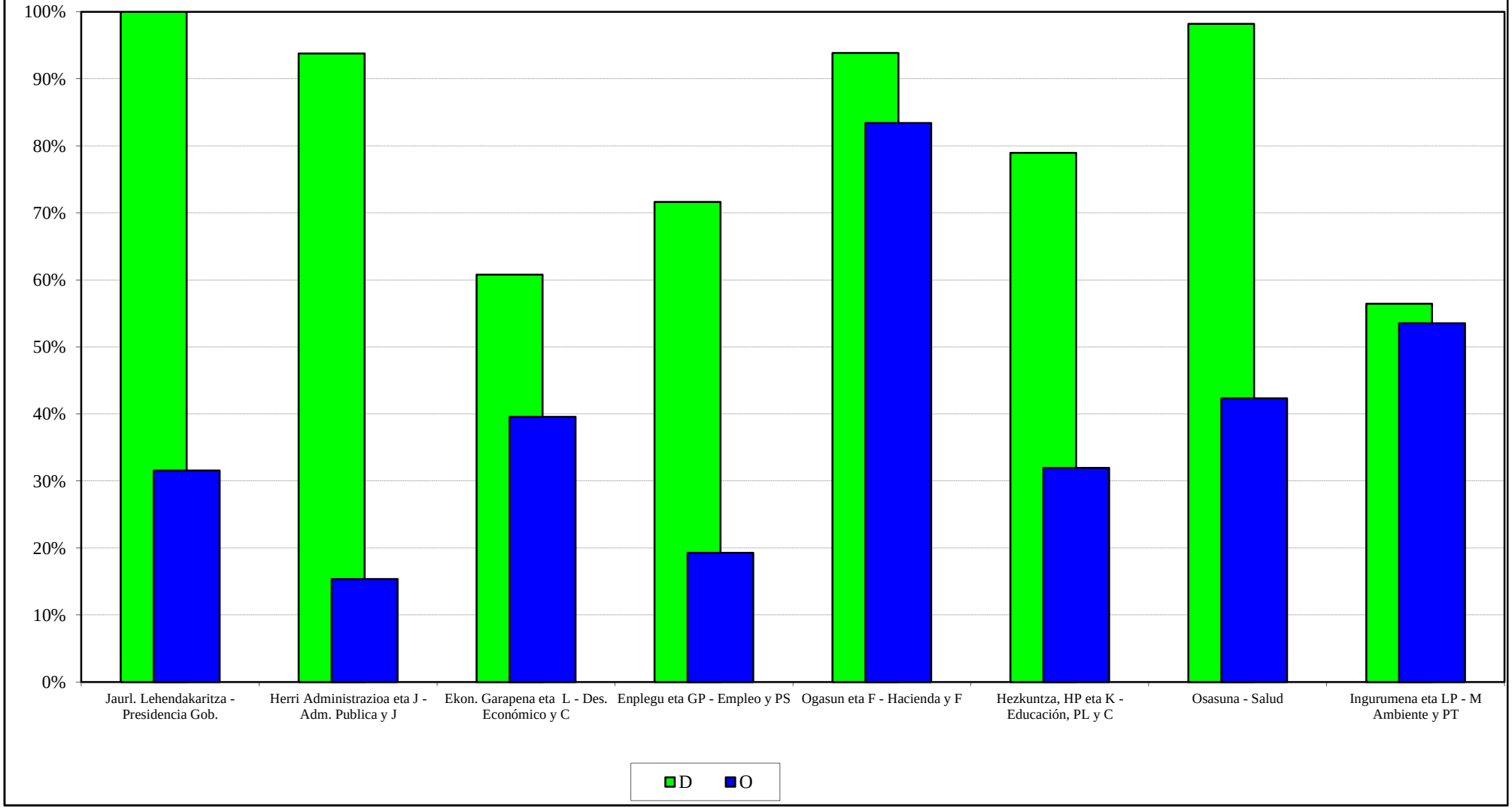

EAEko ADMINISTRAZIO OROKORRA
GASTU-AURREKONTUAREN BURUTZE GRADUA
Funtzioen araberako laburpena

ADMINISTRACIÓN GENERAL DE LA CAE
GRADO DE EJECUCIÓN DEL PRESUPUESTO DE GASTOS
Resumen por funciones

EAEko ADMINISTRAZIO OROKORRA - *ADMINISTRACION GENERAL DE LA CAE*
GASTU-AURREKONTUAREN BURUTZE GRADUA 2014KO UZTAILAREN 31N - *GRADO DE EJECUCION DEL PRESUPUESTO DE GASTOS A 31 DE JULIO DE 2014*
FUNTZIOEN ARABERAKO LABURPENA - *RESUMEN POR FUNCIONES*

Milaka euro
Miles de euros

FUNTZIO TALDEA - *GRUPO FUNCIONAL* FUNTZIOA / *FUNCION*	HASIERAKO AURREK. *PRESUPUESTO INICIAL*	AURREK. EGUNERATUA *PRESUP. ACTUALIZADO*	AITORTUTAKO OBLIGAZ. *OBLIGAC. RECONOCIDAS*	GAUZATZE % *% EJECUCION*
0 ZOR PUBLIKOA *DEUDA PUBLICA*	815.059	794.047	161.718	20,4
01 ZOR PUBLIKOA *DEUDA PUBLICA*	815.059	794.047	161.718	20,4
1 ZERBITZU OROKORRAK *SERVICIOS DE CARACTER GENERAL*	451.963	386.178	190.254	49,3
11 JAURLARITZAREN ETA E.A.E.AREN GOI MAILAKO ZUZTZA *ALTA DIRECCION DE LA COM. AUTONOMA Y DEL GOBIERNO*	48.704	49.081	32.661	66,5
12 ADMINISTRAZIO OROKORRA *ADMINISTRACION GENERAL*	197.269	130.728	53.994	41,3
13 KANPO HARREMANAK *RELACIONES EXTERIORES*	43.096	43.276	17.748	41,0
14 JUSTIZIA *JUSTICIA*	162.894	163.093	85.851	52,6
2 HERRI BABESA ETA HERRITARREN SEGURTASUNA *PROTECCION CIVIL Y SEGURIDAD CIUDADANA*	598.395	600.604	319.497	53,2
22 HERRI SEGURTASUNA ETA BABESA *SEGURIDAD Y PROTECCION CIVIL*	598.395	600.604	319.497	53,2
3 GIZARTE SEGURTASUNA, BABESA ETA SUSTAPENA *SEGURIDAD, PROTECCION Y PROMOCION SOCIAL*	862.113	861.966	545.463	63,3
31 GIZARTE SEGURTASUNA ETA BABESA *SEGURIDAD Y PROTECCION SOCIAL*	546.910	548.145	410.797	74,9
32 GIZARTE SUSTAPENA *PROMOCION SOCIAL*	315.203	313.822	134.666	42,9

EAEko ADMINISTRAZIO OROKORRA - *ADMINISTRACION GENERAL DE LA CAE*
GASTU-AURREKONTUAREN BURUTZE GRADUA 2014KO UZTAILAREN 31N - *GRADO DE EJECUCION DEL PRESUPUESTO DE GASTOS A 31 DE JULIO DE 2014*
FUNTZIOEN ARABERAKO LABURPENA - *RESUMEN POR FUNCIONES*

Milaka euro
Miles de euros

FUNTZIO TALDEA - *GRUPO FUNCIONAL* FUNTZIOA / *FUNCION*	HASIERAKO AURREK. *PRESUPUESTO INICIAL*	AURREK. EGUNERATUA *PRESUP. ACTUALIZADO*	AITORTUTAKO OBLIGAZ. *OBLIGAC. RECONOCIDAS*	GAUZATZE % *% EJECUCION*
4 IZAERA SOZIALEKO ONDASUN PUBLIKOEN EKOIZPENA *PRODUCCION DE BIENES PUBLICOS DE CARACTER SOCIAL*	6.247.115	6.273.114	3.651.958	58,2
41 OSASUNA *SANIDAD*	3.348.418	3.348.382	1.864.378	55,7
42 HEZKUNTZA *EDUCACION*	2.462.097	2.461.207	1.567.808	63,7
43 ETXEBIZITZA ETA HIRIGINTZA *VIVIENDA Y URBANISMO*	107.782	115.947	40.971	35,3
44 GIZARTE ONGIZATEA *BIENESTAR COMUNITARIO*	39.910	42.868	15.409	35,9
45 KULTURA *CULTURA*	174.818	190.303	109.593	57,6
46 KOMUNITATE ETA GIZARTE ZERBITZUAK *OTROS SERVICIOS COMUNITARIOS Y SOCIALES*	11.719	11.819	6.464	54,7
47 EUSKARAREN SUSTAPENA *PROMOCION DEL EUSKERA*	102.370	102.587	47.334	46,1
5 EKONOMIAZKO ONDASUN PUBLIKOEN EKOIZPENA *PRODUCCION BIENES PUBLICOS DE CARACTER ECONOMICO*	850.852	953.174	413.523	43,4
51 OINARRIZKO AZPIEGITURAK ETA GARRAIOA *INFRAESTRUCTURAS BASICAS Y TRANSPORTES*	615.573	635.671	262.459	41,3
52 KOMUNIKAZIOAK *COMUNICACIONES*	17.858	24.018	3.712	15,5
54 IKERKETA ZIENTIFIKOA, TEKNIKOA ETA APLIKATUA *INVESTIGACION CIENTIFICA, TECNICA Y APLICADA*	202.963	279.027	138.189	49,5
55 OINARRIZKO INFORMAZIOA ETA ESTATISTIKOA *INFORMACION BASICA Y ESTADISTICA*	14.458	14.458	9.163	63,4
6 EKONOMIA-ARAUKETA OROKORRA *REGULACION ECONOMICA DE CARACTER GENERAL*	38.393	85.551	62.431	73,0
61 EKONOMIA-ARAUKETA *REGULACION ECONOMICA*	27.949	33.787	17.197	50,9
63 FINANTZA-ARAUKETA *REGULACION FINANCIERA*	10.444	51.764	45.234	87,4

EAEko ADMINISTRAZIO OROKORRA - *ADMINISTRACION GENERAL DE LA CAE*
GASTU-AURREKONTUAREN BURUTZE GRADUA 2014KO UZTAILAREN 31N - *GRADO DE EJECUCION DEL PRESUPUESTO DE GASTOS A 31 DE JULIO DE 2014*
FUNTZIOEN ARABERAKO LABURPENA - *RESUMEN POR FUNCIONES*

Milaka euro
Miles de euros

FUNTZIO TALDEA - *GRUPO FUNCIONAL* FUNTZIOA / *FUNCION*	HASIERAKO AURREK. *PRESUPUESTO INICIAL*	AURREK. EGUNERATUA *PRESUP. ACTUALIZADO*	AITORTUTAKO OBLIGAZ. *OBLIGAC. RECONOCIDAS*	GAUZATZE % *% EJECUCION*
7 EKOIZPEN-SEKTOREEN ARAUTZE EKONOMIKOA *REGULACION ECONOMICA DE SECTORES PRODUCTIVOS*	272.768	286.176	79.598	27,8
71 NEKAZARITZA, ABELTZAINTZA ETA ARRANTZA *AGRICULTURA, GANADERIA Y PESCA*	109.251	129.653	34.186	26,4
72 INDUSTRIA *INDUSTRIA*	101.357	94.725	17.023	18,0
73 ENERGIA *ENERGIA*	840	780	293	37,5
75 TURISMOA *TURISMO*	13.096	12.900	5.104	39,6
76 MERKATARITZA *COMERCIO*	48.224	48.118	22.993	47,8
9 BESTE ADM. PUBLIKO BATZUEKIKO FINANTZA-HARREMANAK *RELACIONES FINANCIERAS CON OTRAS ADMONES. PUBLICA*	78.848	99.860	73.578	73,7
91 EUSKAL ALOR PUBLIKOAREKIKO FINANTZA-HARREMANAK *RELACIONES FINANCIERAS CON EL SECTOR PUBLICO VASC*	78.848	99.860	73.578	73,7
GUZTIRA ***TOTAL***	**10.215.506**	**10.340.670**	**5.498.020**	**53,2**

2014ko AURREKONTUA -PRESUPUESTO 2014
GASTU-AURREKONTUAREN BURUTZE GRADUA- GRADO DE EJECUCIÓN DEL PRESUPUESTO DE GASTOS
FUNTZIO TALDEEN ARABERAKO LABURPENA - RESUMEN POR GRUPOS FUNCIONALES

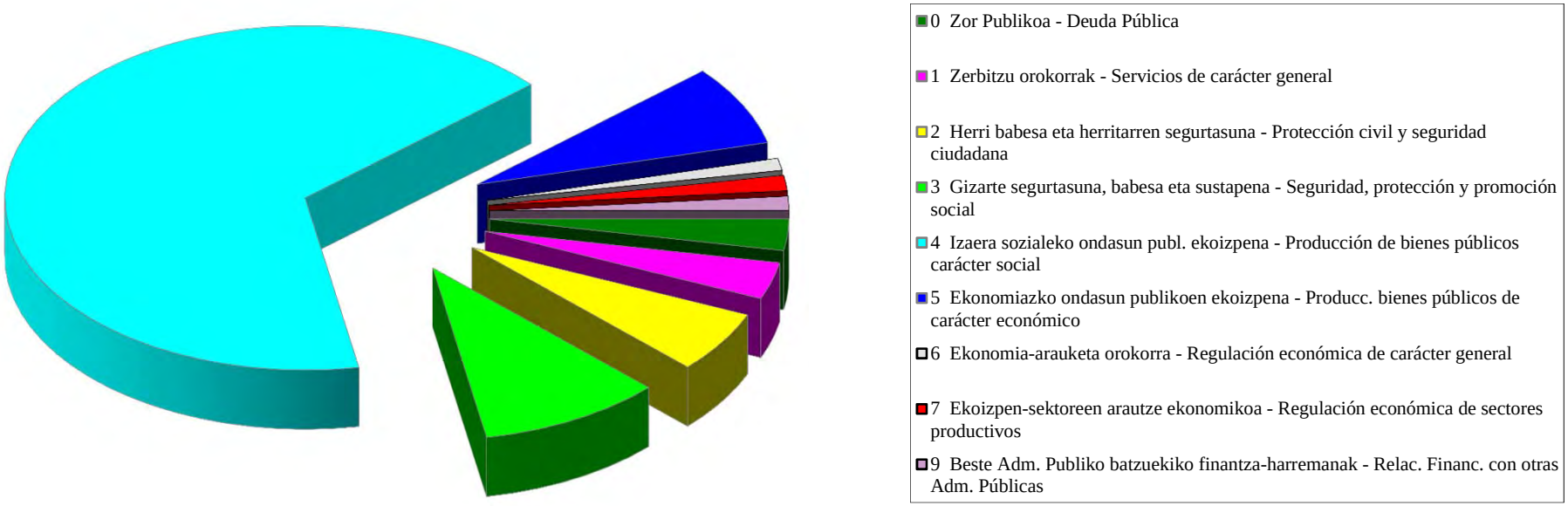

EAEko ADMINISTRAZIO OROKORRA
KONPROMISOZKO KREDITUAK
Ekitaldiaren konpromisozko kredituak. Sekziokako laburpena

ADMINISTRACIÓN GENERAL DE LA CAE
CRÉDITOS DE COMPROMISO
Créditos de compromiso del ejercicio. Resumen por secciones

EAEko ADMINISTRAZIO OROKORRA - *ADMINISTRACION GENERAL DE LA CAE*
EKITALDIAREN KONPROMISOZKO KREDITUAK 2014KO UZTAILAREN 31N - *CREDITOS DE COMPROMISO DEL EJERCICIO A 31 DE JULIO DE 2014*
SEKZIOKAKO LABURPENA - *RESUMEN POR SECCIONES*

Euroak
Euros

SEKZIOA *SECCION*		KONPROMISOZKO KREDITUEN URTE ANITZEKO BANAKETA *DISTRIBUCION PLURIANUAL CREDITOS DE COMPROMISO*					
		2015	2016	2017	2018	2019 eta... *y ss.*	GUZTIRA *TOTAL*
01 JAURLARITZAREN LEHENDAKARITZA *PRESIDENCIA DEL GOBIERNO*	HASIERAKO KREDITUA *CRÉDITO INICIAL*	21.850.397	10.000.000	10.000.000	2.000.000	0	43.850.397
	ALDAKETA *MODIFICACIÓN*	-20.606.260	-10.000.000	-10.000.000	-2.000.000	0	-42.606.260
	KREDITU EGUNERATUA *CRÉDITO DEFINITIVO*	1.244.137	0	0	0	0	1.244.137
	BAIMENDUA *AUTORIZADO*	894.810	0	0	0	0	894.810
	KONPROMETITUTA *COMPROMETIDO*	500.000	0	0	0	0	500.000
02 HERRI ADMINISTRAZIOA ETA JUSTIZIA *ADMINISTRACION PUBLICA Y JUSTICIA*	HASIERAKO KREDITUA *CRÉDITO INICIAL*	23.630.200	14.160.000	2.550.000	0	0	40.340.200
	ALDAKETA *MODIFICACIÓN*	0	0	0	0	0	0
	KREDITU EGUNERATUA *CRÉDITO DEFINITIVO*	23.630.200	14.160.000	2.550.000	0	0	40.340.200
	BAIMENDUA *AUTORIZADO*	4.064.063	778.115	74.000	0	0	4.916.178
	KONPROMETITUTA *COMPROMETIDO*	2.652.463	262.115	74.000	0	0	2.988.578
03 EKONOMIAREN GARAPENA ETA LEHIAKORTASUNA *DESARROLLO ECONOMICO Y COMPETITIVIDAD*	HASIERAKO KREDITUA *CRÉDITO INICIAL*	96.235.503	24.962.109	8.112.888	2.936.229	21.676.501	153.923.230
	ALDAKETA *MODIFICACIÓN*	18.256.261	6.500.001	5.592.767	5.547.332	44.209.999	80.106.360
	KREDITU EGUNERATUA *CRÉDITO DEFINITIVO*	114.491.764	31.462.110	13.705.655	8.483.561	65.886.500	234.029.590
	BAIMENDUA *AUTORIZADO*	84.885.953	23.696.453	7.410.018	1.342.332	19.150.250	136.485.005
	KONPROMETITUTA *COMPROMETIDO*	11.229.305	9.680	0	0	0	11.238.985

EAEko ADMINISTRAZIO OROKORRA - *ADMINISTRACION GENERAL DE LA CAE*
EKITALDIAREN KONPROMISOZKO KREDITUAK 2014KO UZTAILAREN 31N - *CREDITOS DE COMPROMISO DEL EJERCICIO A 31 DE JULIO DE 2014*
SEKZIOKAKO LABURPENA - *RESUMEN POR SECCIONES*

Euroak
Euros

SEKZIOA *SECCION*		KONPROMISOZKO KREDITUEN URTE ANITZEKO BANAKETA *DISTRIBUCION PLURIANUAL CREDITOS DE COMPROMISO*					
		2015	2016	2017	2018	2019 eta... *y ss.*	GUZTIRA *TOTAL*
04 ENPLEGUA ETA GIZARTE POLITIKAK *EMPLEO Y POLITICAS SOCIALES*	HASIERAKO KREDITUA *CRÉDITO INICIAL*	45.010.532	44.871.520	10.036.930	901.746	7.613.428	108.434.156
	ALDAKETA *MODIFICACIÓN*	2.499.525	1.149.500	-1.350.025	0	0	2.299.000
	KREDITU EGUNERATUA *CRÉDITO DEFINITIVO*	47.510.057	46.021.020	8.686.905	901.746	7.613.428	110.733.156
	BAIMENDUA *AUTORIZADO*	26.666.228	15.582.808	935.931	901.746	7.613.428	51.700.141
	KONPROMETITUTA *COMPROMETIDO*	8.631.044	3.176.406	386.140	360.361	2.545.327	15.099.277
05 OGASUNA ETA FINANTZAK *HACIENDA Y FINANZAS*	HASIERAKO KREDITUA *CRÉDITO INICIAL*	7.657.824	1.067.438	277.000	252.000	747.000	10.001.262
	ALDAKETA *MODIFICACIÓN*	0	0	0	0	0	0
	KREDITU EGUNERATUA *CRÉDITO DEFINITIVO*	7.657.824	1.067.438	277.000	252.000	747.000	10.001.262
	BAIMENDUA *AUTORIZADO*	5.670.029	277.000	277.000	252.000	747.000	7.223.029
	KONPROMETITUTA *COMPROMETIDO*	4.576.650	277.000	277.000	252.000	747.000	6.129.650
06 HEZKUNTZA, HIZKUNTZA POLITIKA ETA KULTURA *EDUCACION, POLITICA LINGÜISTICA Y CULTURA*	HASIERAKO KREDITUA *CRÉDITO INICIAL*	287.538.139	58.066.789	15.353.457	13.609.119	5.700.000	380.267.504
	ALDAKETA *MODIFICACIÓN*	10.000.000	10.000.000	12.514.341	2.000.000	0	34.514.341
	KREDITU EGUNERATUA *CRÉDITO DEFINITIVO*	297.538.139	68.066.789	27.867.798	15.609.119	5.700.000	414.781.845
	BAIMENDUA *AUTORIZADO*	114.441.053	25.010.526	12.889.461	2.068.886	0	154.409.926
	KONPROMETITUTA *COMPROMETIDO*	21.444.313	7.183.419	173.187	68.886	0	28.869.806

EAEko ADMINISTRAZIO OROKORRA - *ADMINISTRACION GENERAL DE LA CAE*
EKITALDIAREN KONPROMISOZKO KREDITUAK 2014KO UZTAILAREN 31N - *CREDITOS DE COMPROMISO DEL EJERCICIO A 31 DE JULIO DE 2014*
SEKZIOKAKO LABURPENA - *RESUMEN POR SECCIONES*

Euroak
Euros

SEKZIOA *SECCION*		KONPROMISOZKO KREDITUEN URTE ANITZEKO BANAKETA *DISTRIBUCION PLURIANUAL CREDITOS DE COMPROMISO*					
		2015	2016	2017	2018	2019 eta... *y ss.*	GUZTIRA *TOTAL*
07 SEGURTASUNA *SEGURIDAD*	HASIERAKO KREDITUA *CRÉDITO INICIAL*	58.290.307	26.632.540	9.591.000	1.539.000	0	96.052.847
	ALDAKETA *MODIFICACIÓN*	0	2.250.000	0	0	2.009.000	4.259.000
	KREDITU EGUNERATUA *CRÉDITO DEFINITIVO*	58.290.307	28.882.540	9.591.000	1.539.000	2.009.000	100.311.847
	BAIMENDUA *AUTORIZADO*	45.759.641	21.484.118	2.170.082	1.315.644	2.009.000	72.738.485
	KONPROMETITUTA *COMPROMETIDO*	19.999.182	6.084.013	60.000	50.000	0	26.193.195
08 OSASUNA *SALUD*	HASIERAKO KREDITUA *CRÉDITO INICIAL*	24.425.000	12.220.000	6.000.000	0	0	42.645.000
	ALDAKETA *MODIFICACIÓN*	12.603.268	9.452.451	0	0	0	22.055.719
	KREDITU EGUNERATUA *CRÉDITO DEFINITIVO*	37.028.268	21.672.451	6.000.000	0	0	64.700.719
	BAIMENDUA *AUTORIZADO*	24.117.999	11.694.177	0	0	0	35.812.176
	KONPROMETITUTA *COMPROMETIDO*	8.403.742	269.298	0	0	0	8.673.040
09 INGURUMENA ETA LURRALDE POLITIKA *MEDIO AMBIENTE Y POLITICA TERRITORIAL*	HASIERAKO KREDITUA *CRÉDITO INICIAL*	179.309.932	114.307.000	105.860.000	0	0	399.476.932
	ALDAKETA *MODIFICACIÓN*	1.531.761	1.010.825	0	0	0	2.542.587
	KREDITU EGUNERATUA *CRÉDITO DEFINITIVO*	180.841.693	115.317.825	105.860.000	0	0	402.019.519
	BAIMENDUA *AUTORIZADO*	6.596.354	2.858.743	20.000	0	0	9.475.097
	KONPROMETITUTA *COMPROMETIDO*	3.438.990	714.793	20.000	0	0	4.173.783

EAEko ADMINISTRAZIO OROKORRA - *ADMINISTRACION GENERAL DE LA CAE*
EKITALDIAREN KONPROMISOZKO KREDITUAK 2014KO UZTAILAREN 31N - *CREDITOS DE COMPROMISO DEL EJERCICIO A 31 DE JULIO DE 2014*
SEKZIOKAKO LABURPENA - *RESUMEN POR SECCIONES*

Euroak
Euros

SEKZIOA *SECCION*		KONPROMISOZKO KREDITUEN URTE ANITZEKO BANAKETA *DISTRIBUCION PLURIANUAL CREDITOS DE COMPROMISO*					
		2015	2016	2017	2018	2019 eta... *y ss.*	GUZTIRA *TOTAL*
99 HAINBAT SAIL *DIVERSOS DEPARTAMENTOS*	HASIERAKO KREDITUA *CRÉDITO INICIAL*	17.000.000	15.000.000	13.500.000	10.500.000	22.000.000	78.000.000
	ALDAKETA *MODIFICACIÓN*	-1.981.261	-4.570.311	-2.607.109	-257.332	0	-9.416.014
	KREDITU EGUNERATUA *CRÉDITO DEFINITIVO*	15.018.739	10.429.689	10.892.891	10.242.668	22.000.000	68.583.986
	BAIMENDUA *AUTORIZADO*	0	0	0	0	0	0
	KONPROMETITUTA *COMPROMETIDO*	0	0	0	0	0	0
GUZTIRA ***TOTAL***	**HASIERAKO KREDITUA** ***CRÉDITO INICIAL***	**760.947.834**	**321.287.396**	**181.281.275**	**31.738.094**	**57.736.929**	**1.352.991.528**
	ALDAKETA ***MODIFICACIÓN***	**22.303.294**	**15.792.466**	**4.149.974**	**5.290.000**	**46.218.999**	**93.754.734**
	KREDITU EGUNERATU ***CRÉDITO DEFINITIVO***	**783.251.128**	**337.079.862**	**185.431.249**	**37.028.094**	**103.955.928**	**1.446.746.262**
	BAIMENDUA ***AUTORIZADO***	**313.096.130**	**101.381.939**	**23.776.492**	**5.880.608**	**29.519.678**	**473.654.847**
	KONPROMETITUTA ***COMPROMETIDO***	**80.875.689**	**17.976.724**	**990.327**	**731.247**	**3.292.327**	**103.866.313**

EAEko ADMINISTRAZIO OROKORRA
GASTU-AURREKONTUAREN PARTIDA GARRANTZITSUEN ANALISIA
Laburpen orokorra

ADMINISTRACIÓN GENERAL DE LA CAE
ANÁLISIS DE LAS PARTIDAS MÁS SIGNIFICATIVAS DEL PRESUPUESTO DE GASTOS
Resumen General

EAEko ADMINISTRAZIO OROKORRA - *ADMINISTRACION GENERAL DE LA CAE*
GASTU-AURREKONTUAREN PARTIDA GARRANTZITSUEN ANALISIA 2014KO UZTAILAREN 31N
ANALISIS DE LAS PARTIDAS MAS SIGNIFICATIVAS DEL PRESUPUESTO DE GASTOS A 31 DE JULIO DE 2014
LABURPEN OROKORRA - *RESUMEN GENERAL*

Euroak
Euros

	AURREKONTU EGUNERATUA *PRESUPUESTO ACTUALIZADO*	GASTU BAIMENAK *AUTORIZACIONES DE GASTOS*		GASTU DISPOSIZIOAK *DISPOSICIONES DE GASTOS*		AITORTUTAKO OBLIG. *OBLIGACIONES RECONOCID.*	
		ZENBATEKOA *IMPORTE*	%	ZENBATEKOA *IMPORTE*	%	ZENBATEKOA *IMPORTE*	%
ANALIZATUA GUZTIRA *TOTAL ANALIZADO*	9.835.600.313	8.666.617.921	88,1	8.242.615.346	83,8	5.317.960.541	54,1
%	95,1	95,6		96,2		96,7	
GAINERAKO PARTIDAK, ANALIZATU GABEKOAK *RESTO DE PARTIDAS SIN ANALIZAR*	505.069.667	396.183.440	78,4	325.040.083	64,4	180.059.079	35,7
%	4,9	4,4		3,8		3,3	
AURREKONTUA GUZTIRA ***TOTAL PRESUPUESTO***	**10.340.669.979**	**9.062.801.361**	**87,6**	**8.567.655.428**	**82,9**	**5.498.019.620**	**53,2**
%	**100,0**	**100,0**		**100,0**		**100,0**	

EAEko ADMINISTRAZIO OROKORRA
GASTU-AURREKONTUAREN PARTIDA GARRANTZITSUEN ANALISIA
Kapitulukako laburpena

ADMINISTRACIÓN GENERAL DE LA CAE
ANÁLISIS DE LAS PARTIDAS MÁS SIGNIFICATIVAS DEL PRESUPUESTO DE GASTOS
Resumen por capítulos

EAEko ADMINISTRAZIO OROKORRA - *ADMINISTRACION GENERAL DE LA CAE*
GASTU-AURREKONTUAREN PARTIDA GARRANTZITSUEN ANALISIA 2014KO UZTAILAREN 31N
ANALISIS DE LAS PARTIDAS MAS SIGNIFICATIVAS DEL PRESUPUESTO DE GASTOS A 31 DE JULIO DE 2014
KAPITULUKAKO LABURPENA - *RESUMEN POR CAPITULOS*

Euroak
Euros

KAPITULUAK *CAPITULOS*		AURREKONTU EGUNERATUA *PRESUPUESTO ACTUALIZADO*	GASTU BAIMENAK *AUTORIZACIONES DE GASTOS* ZENBATEKOA *IMPORTE*	%	GASTU DISPOSIZIOAK *DISPOSICIONES DE GASTOS* ZENBATEKOA *IMPORTE*	%	AITORTUTAKO OBLIG. *OBLIGACIONES RECONOCID.* ZENBATEKOA *IMPORTE*	%
1. LANGILE-GASTUAK *GASTOS DE PERSONAL*	**1. KAPITULUA GUZTIRA - *TOTAL CAPITULO 1***	**1.928.385.154**	**1.766.475.946**	**91,6**	**1.765.124.645**	**91,5**	**1.081.899.712**	**56,1**
	%	**100,0**	**100,0**		**100,0**		**100,0**	
2. FUNTZIONAMENDU-GASTUAK *GASTOS DE FUNCIONAMIENTO*	ANALIZATUA - *ANALIZADO*	2.975.202.552	2.954.530.694	99,3	2.896.830.364	97,4	1.702.087.693	57,2
	%	93,1	94,6		94,9		95,6	
	ANALIZATU GABEKOA - *RESTO SIN ANALIZAR*	221.840.806	169.133.174	76,2	154.401.725	69,6	78.513.450	35,4
	%	6,9	5,4		5,1		4,4	
	2. KAPITULUA GUZTIRA - *TOTAL CAPITULO 2*	**3.197.043.358**	**3.123.663.868**	**97,7**	**3.051.232.089**	**95,4**	**1.780.601.144**	**55,7**
	%	**100,0**	**100,0**		**100,0**		**100,0**	
3. FINANTZA-GASTUAK *GASTOS FINANCIEROS*	ANALIZATUA - *ANALIZADO*	260.923.898	142.656.961	54,7	142.656.961	54,7	142.656.961	54,7
	%	99,4	99,2		99,2		99,2	
	ANALIZATU GABEKOA - *RESTO SIN ANALIZAR*	1.663.270	1.114.283	67,0	1.114.283	67,0	1.114.283	67,0
	%	0,6	0,8		0,8		0,8	
	3. KAPITULUA GUZTIRA - *TOTAL CAPITULO 3*	**262.587.168**	**143.771.244**	**54,8**	**143.771.244**	**54,8**	**143.771.244**	**54,8**
	%	**100,0**	**100,0**		**100,0**		**100,0**	
4. GASTU ARRUNTETARAKO TRANSF. ETA DIRULAGUNTZAK *TRANSFERENCIAS Y SUBVENCIONES GASTOS CORRIENTES*	ANALIZATUA - *ANALIZADO*	2.992.932.407	2.845.568.213	95,1	2.566.515.205	85,8	1.938.138.187	64,8
	%	95,2	95,6		96,2		96,5	
	ANALIZATU GABEKOA - *RESTO SIN ANALIZAR*	152.076.186	131.120.317	86,2	100.551.468	66,1	69.667.381	45,8
	%	4,8	4,4		3,8		3,5	
	4. KAPITULUA GUZTIRA - *TOTAL CAPITULO 4*	**3.145.008.592**	**2.976.688.529**	**94,6**	**2.667.066.673**	**84,8**	**2.007.805.568**	**63,8**
	%	**100,0**	**100,0**		**100,0**		**100,0**	

EAEko ADMINISTRAZIO OROKORRA - *ADMINISTRACION GENERAL DE LA CAE*
GASTU-AURREKONTUAREN PARTIDA GARRANTZITSUEN ANALISIA 2014KO UZTAILAREN 31N
ANALISIS DE LAS PARTIDAS MAS SIGNIFICATIVAS DEL PRESUPUESTO DE GASTOS A 31 DE JULIO DE 2014
KAPITULUKAKO LABURPENA - *RESUMEN POR CAPITULOS*

Euroak
Euros

KAPITULUAK *CAPITULOS*		AURREKONTU EGUNERATUA *PRESUPUESTO ACTUALIZADO*	GASTU BAIMENAK *AUTORIZACIONES DE GASTOS* ZENBATEKOA *IMPORTE*	%	GASTU DISPOSIZIOAK *DISPOSICIONES DE GASTOS* ZENBATEKOA *IMPORTE*	%	AITORTUTAKO OBLIG. *OBLIGACIONES RECONOCID.* ZENBATEKOA *IMPORTE*	%
6. INBERTSIO ERREALAK	ANALIZATUA - *ANALIZADO*	440.495.841	372.626.940	84,6	361.183.524	82,0	128.063.893	29,1
INVERSIONES REALES	%	89,6	91,0		92,7		91,1	
	ANALIZATU GABEKOA - *RESTO SIN ANALIZAR*	51.341.748	37.036.240	72,1	28.371.864	55,3	12.573.134	24,5
	%	10,4	9,0		7,3		8,9	
	6. KAPITULUA GUZTIRA - *TOTAL CAPITULO 6*	**491.837.589**	**409.663.180**	**83,3**	**389.555.387**	**79,2**	**140.637.027**	**28,6**
	%	**100,0**	**100,0**		**100,0**		**100,0**	
7. KAPITAL ERAGIKETETAKO TRANSF. ETA DIRULAGUNTZAK	ANALIZATUA - *ANALIZADO*	614.928.162	507.023.195	82,5	432.568.674	70,3	258.973.486	42,1
TRANSFERENCIAS Y SUBVENCIONES OPERACIONES CAPITAL	%	90,1	91,3		93,0		94,1	
	ANALIZATU GABEKOA - *RESTO SIN ANALIZAR*	67.270.968	48.262.787	71,7	32.549.104	48,4	16.192.076	24,1
	%	9,9	8,7		7,0		5,9	
	7. KAPITULUA GUZTIRA - *TOTAL CAPITULO 7*	**682.199.130**	**555.285.982**	**81,4**	**465.117.778**	**68,2**	**275.165.562**	**40,3**
	%	**100,0**	**100,0**		**100,0**		**100,0**	
8. FINANTZA-AKTIBOEN GEHIKUNTZA	ANALIZATUA - *ANALIZADO*	85.303.964	59.235.974	69,4	59.235.974	69,4	47.640.610	55,8
AUMENTO DE ACTIVOS FINANCIEROS	%	89,0	86,2		88,0		96,0	
	ANALIZATU GABEKOA - *RESTO SIN ANALIZAR*	10.555.232	9.516.638	90,2	8.051.638	76,3	1.998.755	18,9
	%	11,0	13,8		12,0		4,0	
	8. KAPITULUA GUZTIRA - *TOTAL CAPITULO 8*	**95.859.196**	**68.752.612**	**71,7**	**67.287.612**	**70,2**	**49.639.365**	**51,8**
	%	**100,0**	**100,0**		**100,0**		**100,0**	

EAEko ADMINISTRAZIO OROKORRA - *ADMINISTRACION GENERAL DE LA CAE*
GASTU-AURREKONTUAREN PARTIDA GARRANTZITSUEN ANALISIA 2014KO UZTAILAREN 31N
ANALISIS DE LAS PARTIDAS MAS SIGNIFICATIVAS DEL PRESUPUESTO DE GASTOS A 31 DE JULIO DE 2014
KAPITULUKAKO LABURPENA - *RESUMEN POR CAPITULOS*

Euroak
Euros

KAPITULUAK *CAPITULOS*		AURREKONTU EGUNERATUA *PRESUPUESTO ACTUALIZADO*	GASTU BAIMENAK *AUTORIZACIONES DE GASTOS* ZENBATEKOA *IMPORTE*	%	GASTU DISPOSIZIOAK *DISPOSICIONES DE GASTOS* ZENBATEKOA *IMPORTE*	%	AITORTUTAKO OBLIG. *OBLIGACIONES RECONOCID.* ZENBATEKOA *IMPORTE*	%
9. FINANTZA-PASIBOEN GUTXITZEA	ANALIZATUA - *ANALIZADO*	537.428.334	18.500.000	3,4	18.500.000	3,4	18.500.000	3,4
DISMINUCION DE PASIVOS FINANCIEROS	%	99,9	100,0		100,0		100,0	
	ANALIZATU GABEKOA - *RESTO SIN ANALIZAR*	321.458	0	0,0	0	0,0	0	0,0
	%	0,1	0,0		0,0		0,0	
	9. KAPITULUA GUZTIRA - *TOTAL CAPITULO 9*	**537.749.792**	**18.500.000**	**3,4**	**18.500.000**	**3,4**	**18.500.000**	**3,4**
	%	**100,0**	**100,0**		**100,0**		**100,0**	

EAEko ADMINISTRAZIO OROKORRA
GASTU-AURREKONTUAREN PARTIDA GARRANTZITSUEN ANALISIA
Sekziokako xehetasuna

ADMINISTRACIÓN GENERAL DE LA CAE
ANÁLISIS DE LAS PARTIDAS MÁS SIGNIFICATIVAS DEL PRESUPUESTO DE GASTOS
Detalle por secciones

EAEko ADMINISTRAZIO OROKORRA - *ADMINISTRACION GENERAL DE LA CAE*
GASTU-AURREKONTUAREN PARTIDA GARRANTZITSUEN ANALISIA 2014KO UZTAILAREN 31N
ANALISIS DE LAS PARTIDAS MAS SIGNIFICATIVAS DEL PRESUPUESTO DE GASTOS A 31 DE JULIO DE 2014
SEKZIOKAKO XEHETASUNA - *DETALLE POR SECCIONES*

00 SEKZIOA: LEGEBILTZARRA
SECCION 00: PARLAMENTO

Euroak
Euros

PROGRAMA *PROGRAMA*	CAC	PARTIDA *PARTIDA*	AURREKONTU EGUNERATUA *PRESUPUESTO ACTUALIZADO*	GASTU BAIMENAK *AUTORIZAC. DE GASTOS* ZENBATEKOA *IMPORTE*	%	GASTU DISPOSIZIOAK *DISPOSIC. DE GASTOS* ZENBATEKOA *IMPORTE*	%	AITORTUTAKO OBLIG. *OBLIG. RECONOCIDAS* ZENBATEKOA *IMPORTE*	%
1111 LEGEBILTZARRA *PARLAMENTO*									
	418	AURREKONT.EAEREN OROKORRETAN DITUZTEN ZPEEI *A EEDDPP CUYOS PPTOS. SE INCORPORAN EN GRALES.CAE*	27.160.512	20.370.384	75,0	20.370.384	75,0	20.370.384	75,0
		ANALIZATUA - *ANALIZADO*	27.160.512	20.370.384	75,0	20.370.384	75,0	20.370.384	75,0
		%	98,5	98,5		98,5		98,5	
		ANALIZATU GABEKOA - *RESTO SIN ANALIZAR*	404.442	303.332	75,0	303.332	75,0	303.332	75,0
		%	1,5	1,5		1,5		1,5	
		SEKZIOA GUZTIRA *TOTAL SECCION*	**27.564.954**	**20.673.716**	**75,0**	**20.673.716**	**75,0**	**20.673.716**	**75,0**
		%	**100,0**	**100,0**		**100,0**		**100,0**	

EAEko ADMINISTRAZIO OROKORRA - *ADMINISTRACION GENERAL DE LA CAE*
GASTU-AURREKONTUAREN PARTIDA GARRANTZITSUEN ANALISIA 2014KO UZTAILAREN 31N
ANALISIS DE LAS PARTIDAS MAS SIGNIFICATIVAS DEL PRESUPUESTO DE GASTOS A 31 DE JULIO DE 2014
SEKZIOKAKO XEHETASUNA - *DETALLE POR SECCIONES*

01 SEKZIOA: JAURLARITZAREN LEHENDAKARITZA
SECCION 01: PRESIDENCIA DEL GOBIERNO

Euroak
Euros

PROGRAMA *PROGRAMA*	CAC	PARTIDA *PARTIDA*	AURREKONTU EGUNERATUA *PRESUPUESTO ACTUALIZADO*	GASTU BAIMENAK *AUTORIZAC. DE GASTOS* ZENBATEKOA *IMPORTE*	%	GASTU DISPOSIZIOAK *DISPOSIC. DE GASTOS* ZENBATEKOA *IMPORTE*	%	AITORTUTAKO OBLIG. *OBLIG. RECONOCIDAS* ZENBATEKOA *IMPORTE*	%
		LANGILE-GASTUAK GUZTIRA - *TOTAL GASTOS DE PERSONAL*	9.121.533	8.184.113	89,7	8.095.360	88,7	4.543.135	49,8
1312 GARAPEN LANKIDETZA *COOPERACION AL DESARROLLO*									
	413	TRANSFERENTZIA GARAPENERAKO LANKIDETZAREN EUSKAL AGENTZIAREN GASTU ARRUNTETARAKO. *TRANSFERENCIA PARA GASTOS CORRIENTES AGENCIA VASCA DE COOPERACION PARA EL DESARROLLO.*	9.854.349	9.854.349	100,0	9.854.349	100,0	6.625.284	67,2
	713	TRANSFERENTZIA GARAPENERAKO LANKIDETZAREN EUSKAL AGENTZIAREN KAPITAL ERAGIKETETARAKO. *TRANSFERENCIA PARA OPERACIONES DE CAPITAL AGENCIA VASCA DE COOPERACION PARA EL DESARROLLO.*	25.672.481	25.672.481	100,0	25.672.481	100,0	8.103.695	31,6
3221 EMAKUMEEN AUKERA BERDINTASUNA SUSTATZEA *PROMOCION DE IGUALDAD OPORTUNIDADES PARA LA MUJER*									
	412	OHIKO GASTUETARAKO TRANSFERENTZIA EMAKUMEAREN EUSKAL INSTITUTUARI. *TRANSFERENCIA PARA GASTO CORRIENTE AL INSTITUTO VASCO DE LA MUJER.*	4.441.578	4.441.578	100,0	4.441.578	100,0	3.394.406	76,4
4621 JUSTIZIA ETA GIZA ESKUBIDEAK *JUSTICIA Y DERECHOS HUMANOS*									
	453	SUFRIMENDU BIDEGABEEN BIKTIMEI ERREPARAZIOA EMATEKO DEKRETUEK ERAGINDAKO KALTE-ORDAINAK *INDEMNIZACIONES DERIVADAS DE LOS DECRETOS DE REPARACION DE VICTIMAS DE SUFRIMIENTOS INJUSTOS.*	1.827.000	1.235.000	67,6	1.235.000	67,6	695.000	38,0
		ANALIZATUA - *ANALIZADO*	50.916.941	49.387.521	97,0	49.298.768	96,8	23.361.521	45,9
		%	78,4	85,3		88,3		86,8	
		ANALIZATU GABEKOA - *RESTO SIN ANALIZAR*	14.050.037	8.530.895	60,7	6.556.099	46,7	3.551.570	25,3
		%	21,6	14,7		11,7		13,2	
		SEKZIOA GUZTIRA *TOTAL SECCION*	**64.966.978**	**57.918.416**	**89,2**	**55.854.867**	**86,0**	**26.913.090**	**41,4**
		%	**100,0**	**100,0**		**100,0**		**100,0**	

EAEko ADMINISTRAZIO OROKORRA - *ADMINISTRACION GENERAL DE LA CAE*
GASTU-AURREKONTUAREN PARTIDA GARRANTZITSUEN ANALISIA 2014KO UZTAILAREN 31N
ANALISIS DE LAS PARTIDAS MAS SIGNIFICATIVAS DEL PRESUPUESTO DE GASTOS A 31 DE JULIO DE 2014
SEKZIOKAKO XEHETASUNA - *DETALLE POR SECCIONES*

02 SEKZIOA: HERRI ADMINISTRAZIOA ETA JUSTIZIA
SECCION 02: ADMINISTRACION PUBLICA Y JUSTICIA

Euroak
Euros

PROGRAMA *PROGRAMA*	CAC	PARTIDA *PARTIDA*	AURREKONTU EGUNERATUA *PRESUPUESTO ACTUALIZADO*	GASTU BAIMENAK *AUTORIZAC. DE GASTOS* ZENBATEKOA *IMPORTE*	%	GASTU DISPOSIZIOAK *DISPOSIC. DE GASTOS* ZENBATEKOA *IMPORTE*	%	AITORTUTAKO OBLIG. *OBLIG. RECONOCIDAS* ZENBATEKOA *IMPORTE*	%
		LANGILE-GASTUAK GUZTIRA - *TOTAL GASTOS DE PERSONAL*	124.156.501	112.695.231	90,8	112.544.466	90,6	67.660.837	54,5
1211		HERRI ADM. ETA JUSTIZIA. EGITURA ETA LAGUNTZA *ESTRUCTURA Y APOYO DE ADMON PUBLICA Y JUSTICIA*							
	238	EJIE, S.A. BALTZUAK EGIN BEHARREKO ZENBAIT LAN. KUDEAKETA-GOMENDIOA *TRABAJOS VARIOS EJIE, S.A.- ENCOMIENDA DE GESTION*	2.804.363	2.600.717	92,7	2.600.717	92,7	1.290.921	46,0
1213		F. PUBLIKOA, LANGILEEN HAUTAKETA ETA PRESTAKUNTZA *FUNCION PUBLICA, SELECCION Y FORMACION PERSONAL*							
	412	OHIKO GASTUETARAKO HAEERI EGIN BEHARREKO TRANSFERENTZIA. *TRANSFERENCIA AL IVAP-GASTO CORRIENTE.*	6.659.815	4.994.861	75,0	4.994.861	75,0	4.994.861	75,0
	632	EIZU PROIEKTUA (KONP). *PROYECTO EIZU (COMP).*	3.951.747	3.951.729	100,0	3.951.729	100,0	1.368.677	34,6
1215		BERRIKUNTZA ETA ADMINISTRAZIO ELEKTRONIKOA *INNOVACION Y ADMINISTRACION ELECTRONICA*							
	238	- ZERBITZU ELEKTRONIKOAK. *SERVICIOS ELECTRONICOS.*	4.050.000	2.946.658	72,8	2.946.658	72,8	36.179	0,9
		- INTERNETEN EGOTEA *PRESENCIA EN INTERNET*	1.301.777	1.604.361	123,2	1.604.361	123,2	19.306	1,5
1217		ERAKUNDEEN HARREMANAK *RELACIONES INSTITUCIONALES*							
	422	VITORIA-GASTEIZ - KANONA EAEKO ERAKUNDE KOMUNEN EGOITZA GISA *VITORIA-GASTEIZ - CANON COMO SEDE DE INSTIUTUCIONES COMUNES -*	5.000.000	5.000.000	100,0	5.000.000	100,0	5.000.000	100,0
	722	- VITORIA-GASTEIZ - INBERTSIO PROIEKTOAK - LEHENDIK AGINDUTAKO PROIEKTUAK *VITORIA-GASTEIZ - PROYECTOS INVERSIóN COMPROMETIDOS EJERCICIOS ANTERIORES*	10.500.000	10.500.000	100,0	10.500.000	100,0	3.710.129	35,3
		- VITORIA-GASTEIZ -MUGIKORTASUN-AZPIEGITURAK *VITORIA-GASTEIZ -INFRAESTRUCTURAS DE MOVILIDAD*	2.000.000	2.000.000	100,0	2.000.000	100,0	0	0,0
		- IRUÑA DE OCA -INBERTSIO PROIEKTOAK *IRUÑA DE OCA - PROYECTOS INVERSIóN*	1.747.000	1.747.000	100,0	1.747.000	100,0	0	0,0
		- EIBAR -IRISPIDE-JARDUKETAK *EIBAR - ACTUACIONES ACCESIBILIDAD*	3.100.000	3.100.000	100,0	3.100.000	100,0	0	0,0
		- PORTUGALETE -MAESTRO MATEO PLAZAKO URBANIZAZIOA *PORTUGALETE - URBANIZACIóN PLAZA MAESTRO MATEO*	1.800.000	1.800.000	100,0	1.800.000	100,0	0	0,0
		- PORTUGALETE -ORTUñO DE ALANGO KALEKO URBANIZAZIOA *PORTUGALETE - URBANIZACIóN CALLE ORTUñO DE ALANGO*	1.700.000	1.700.000	100,0	1.700.000	100,0	0	0,0
1411		JUSTIZI ADMINISTRAZIOA *ADMINISTRACION DE JUSTICIA*							

02 SEKZIOA: HERRI ADMINISTRAZIOA ETA JUSTIZIA
SECCION 02: ADMINISTRACION PUBLICA Y JUSTICIA

Euroak
Euros

PROGRAMA *PROGRAMA*	CAC	PARTIDA *PARTIDA*	AURREKONTU EGUNERATUA *PRESUPUESTO ACTUALIZADO*	GASTU BAIMENAK *AUTORIZAC. DE GASTOS* ZENBATEKOA *IMPORTE*	%	GASTU DISPOSIZIOAK *DISPOSIC. DE GASTOS* ZENBATEKOA *IMPORTE*	%	AITORTUTAKO OBLIG. *OBLIG. RECONOCIDAS* ZENBATEKOA *IMPORTE*	%
	215	JUSTIZIA ADMINISTRAZIOKO LANPOSTUETARAKO INFORMATIKA EKIPOEN RENTING-A *RENTING DE EQUIPOS INFORMATICOS PARA PUESTOS DE LA ADMINISTRACION DE JUSTICIA*	1.700.000	1.700.000	100,0	1.700.000	100,0	0	0,0
	237	ENERGIA ELEKTRIKOA (KONP). *ENERGIA ELECTRICA (COMP).*	1.405.635	2.026.229	144,2	2.026.229	144,2	822.258	58,5
	238	- LOKALEN ETA BESTE BATZUEN GARBIKETA (KONP). *LIMPIEZA DE LOCALES Y OTROS (COMP).*	2.589.000	2.614.353	101,0	2.614.353	101,0	837.348	32,3
		- JUSTIZIA JAUREGIEN ZAINTZA (KONP). *VIGILANCIA PALACIOS DE JUSTICIA (COMP).*	2.203.590	2.203.589	100,0	2.203.589	100,0	1.066.523	48,4
		- TELEFONO BIDEZKO KOMUNIKAZIOEN SARE JUDIZIALA. *RED JUDICIAL DE COMUNICACIONES TELEFONICAS.*	1.945.620	1.945.620	100,0	1.945.620	100,0	712.005	36,6
		- APLIKAZIO INFORMATIKOEN MANTENIMENDU BEHARRAK ETA BESTE BATZUK. *NECESIDADES DE MANTENIMIENTO DE APLICACIONES INFORMATICAS Y OTROS.*	4.200.000	2.587.156	61,6	2.587.156	61,6	1.953.368	46,5
	632	JUSTIZIA ADMINISTRAZIOKO INFORMATIKA-APLIKAZIOAK GARATZEKO ZERBITZUAK (KONP) *SERVICIOS PARA LA EVOLUCION DE APLICACIONES INFORMATICAS DE ADMON. JUSTICIA (COMP)*	2.768.645	2.768.644	100,0	2.768.644	100,0	471.813	17,0
1412 JUSTIZIA *JUSTICIA*									
	238	- ANDOIUKO/GORBEIA ZENTROA. *CENTRO ANDOIU/GORBEIA.*	1.766.575	1.500.000	84,9	1.500.000	84,9	1.350.000	76,4
		- URIBARRI IKASTEGIA. *CENTRO URIBARRI.*	1.689.300	982.800	58,2	982.800	58,2	884.520	52,4
	454	ABOKATUEN ELKARGOA. DOAKO LAGUNTZA JURIDIKOA. 2013KO LAUGARREN HIRUHILEKOA ETA 2014KO LEHENENGO HIRURAK. *COLEGIO DE ABOGADOS. ASISTENCIA JURIDICA GRATUITA. CUARTO TRIMESTRE 2013 Y TRES PRIMEROS 2014.*	10.826.142	10.123.639	93,5	7.436.505	68,7	7.436.505	68,7
4712 ADMINISTRAZIO PUBLIKOAREN HIZKUNTZA NORMALKUNTZA *NORMALIZACION LINGÜISTICA DE LA ADMON. PUBLICA*									
	412	HAEERENTZAKO TRANSFERENTZIA. EUSKALDUNTZEA ETA HIZKUNTZA NORMALKUNTZA. *TRANSFERENCIA AL IVAP. EUSKALDUNIZACION Y NORMALIZACION LINGÜISTICA.*	13.211.334	9.908.501	75,0	9.908.501	75,0	9.908.501	75,0

EAEko ADMINISTRAZIO OROKORRA - *ADMINISTRACION GENERAL DE LA CAE*
GASTU-AURREKONTUAREN PARTIDA GARRANTZITSUEN ANALISIA 2014KO UZTAILAREN 31N
ANALISIS DE LAS PARTIDAS MAS SIGNIFICATIVAS DEL PRESUPUESTO DE GASTOS A 31 DE JULIO DE 2014
SEKZIOKAKO XEHETASUNA - *DETALLE POR SECCIONES*

02 SEKZIOA: HERRI ADMINISTRAZIOA ETA JUSTIZIA
SECCION 02: ADMINISTRACION PUBLICA Y JUSTICIA

Euroak
Euros

PROGRAMA *PROGRAMA*	CAC	PARTIDA *PARTIDA*	AURREKONTU EGUNERATUA *PRESUPUESTO ACTUALIZADO*	GASTU BAIMENAK *AUTORIZAC. DE GASTOS* ZENBATEKOA *IMPORTE*	%	GASTU DISPOSIZIOAK *DISPOSIC. DE GASTOS* ZENBATEKOA *IMPORTE*	%	AITORTUTAKO OBLIG. *OBLIG. RECONOCIDAS* ZENBATEKOA *IMPORTE*	%
		ANALIZATUA - *ANALIZADO*	213.077.044	193.001.089	90,6	190.163.189	89,2	109.523.750	51,4
		%	84,5	86,1		87,3		86,9	
		ANALIZATU GABEKOA - *RESTO SIN ANALIZAR*	39.116.761	31.052.783	79,4	27.635.672	70,6	16.462.232	42,1
		%	15,5	13,9		12,7		13,1	
		SEKZIOA GUZTIRA *TOTAL SECCION*	**252.193.804**	**224.053.872**	**88,8**	**217.798.861**	**86,4**	**125.985.982**	**50,0**
		%	**100,0**	**100,0**		**100,0**		**100,0**	

03 SEKZIOA: EKONOMIAREN GARAPENA ETA LEHIAKORTASUNA
SECCION 03: DESARROLLO ECONOMICO Y COMPETITIVIDAD

Euroak
Euros

PROGRAMA *PROGRAMA*	CAC	PARTIDA *PARTIDA*	AURREKONTU EGUNERATUA *PRESUPUESTO ACTUALIZADO*	GASTU BAIMENAK *AUTORIZAC. DE GASTOS* ZENBATEKOA *IMPORTE*	%	GASTU DISPOSIZIOAK *DISPOSIC. DE GASTOS* ZENBATEKOA *IMPORTE*	%	AITORTUTAKO OBLIG. *OBLIG. RECONOCIDAS* ZENBATEKOA *IMPORTE*	%
		LANGILE-GASTUAK GUZTIRA - *TOTAL GASTOS DE PERSONAL*	24.500.414	23.938.422	97,7	23.896.943	97,5	13.403.415	54,7
5211		EUSKADI INFORMAZIOAREN GIZARTEAN PLANA *PLAN EUSKADI EN LA SOCIEDAD DE LA INFORMACION*							
	414	- TREBAKUNTZA ETA PRESTAKUNTZA DIGITALA 2014. *CAPACITACION Y FORMACION DIGITALES 2014.*	2.114.000	0	0,0	0	0,0	0	0,0
		- IKT, ENPRESA-LEHIAKORTASUN TRESNA GISA 2014. *TIC COMO HERRAMIENTA DE COMPETITIVIDAD EMPRESARIAL 2014.*	4.050.006	0	0,0	0	0,0	0	0,0
	752	- IKTETAN GARAPEN TEKNOLOGIKOKOA. I+G INDUSTRIA PROGRAMA. GAITEK. *DESARROLLO TECNOLOGICO EN TICS. PROGRAMA DE I+D INDUSTRIAL. GAITEK.*	3.075.714	4.460.000	145,0	0	0,0	0	0,0
		- GAITEK DEIALDIA *CONVOCATORIA GAITEK*	4.614.286	4.609.304	99,9	4.609.304	99,9	3.158.696	68,5
5411		NEKAZARITZA ETA ARRANTZA ALORREKO IKER. ETA GARAP *INVESTIGACION Y DESARROLLO AGROPESQUERO*							
	414	NEIKER SOZIETATE PUBLIKOAREN GASTUETARAKO DIRULAGUNTZA. *SUBVENCION GASTOS SOCIEDAD PUBLICA NEIKER.*	6.800.000	4.822.669	70,9	4.822.669	70,9	4.822.669	70,9
	454	AZTI FUNDAZIOA. *FUNDACION AZTI.*	1.650.000	1.650.000	100,0	1.650.000	100,0	1.237.500	75,0
	823	IKERKETA PROGRAMA. *PROGRAMA IKERKETA.*	3.760.000	3.314.000	88,1	3.314.000	88,1	0	0,0
5413		TEKNOLOGIA *TECNOLOGIA*							
	414	TEKNOLOGIA PROGRAMEN EBALUAZIOA. *EVALUACION PROGRAMAS TECNOLOGIA (UET)*	3.015.804	0	0,0	0	0,0	0	0,0
	714	SPRI - INBERTSIOAK BIZKAIKO TEKNOLOGIA PARKEAN- FABRIKAZIO AURRERATUEN ZENTROA *SPRI - INVERSIONES EN EL PTZ - PROYECTO CENTRO FABRICACIÓN AVANZADA*	5.000.000	0	0,0	0	0,0	0	0,0
	752	- ETORGAI 2011. IKERKETA ESTRATEGIKOA. *ETORGAI 2011. INVESTIGACION ESTRATEGICA.*	4.982.012	4.926.660	98,9	4.926.660	98,9	1.422.205	28,5
		- ETORGAI 2012. IKERKETA ESTRATEGIKOA. *ETORGAI 2012. INVESTIGACION ESTRATEGICA.*	10.150.000	10.079.727	99,3	10.079.727	99,3	0	0,0
		- ETORGAI 2013. IKERKETA ESTRATEGIKOA. *ETORGAI 2013. INVESTIGACION ESTRATEGICA.*	10.500.000	10.348.426	98,6	10.348.426	98,6	208.190	2,0
		- ETORGAI 2014. IKERKETA ESTRATEGIKOA. *ETORGAI 2014. INVESTIGACION ESTRATEGICA.*	3.500.000	3.500.000	100,0	0	0,0	0	0,0

03 SEKZIOA: EKONOMIAREN GARAPENA ETA LEHIAKORTASUNA
SECCION 03: DESARROLLO ECONOMICO Y COMPETITIVIDAD

Euroak
Euros

PROGRAMA *PROGRAMA*	CAC	PARTIDA *PARTIDA*	AURREKONTU EGUNERATUA *PRESUPUESTO ACTUALIZADO*	GASTU BAIMENAK *AUTORIZAC. DE GASTOS* ZENBATEKOA *IMPORTE*	%	GASTU DISPOSIZIOAK *DISPOSIC. DE GASTOS* ZENBATEKOA *IMPORTE*	%	AITORTUTAKO OBLIG. *OBLIG. RECONOCIDAS* ZENBATEKOA *IMPORTE*	%
		- OINARRI TEKNOLOGIKOKO ENPRESA BERRIAK BULTZATZEA. NETS. *LANZAMIENTO NUEVAS EMPRESAS BASE TECNOLOGICA. NETS.*	1.350.000	3.856.153	285,6	3.856.153	285,6	2.584.463	191,4
		- OINARRI TEKNOLOGIKOKO ENPRESA BERRIAK BULTZATZEA. NETS 2014. *LANZAMIENTO NUEVAS EMPRESAS BASE TECNOLOGICA. NETS 2014.*	2.650.000	2.650.000	100,0	0	0,0	0	0,0
		- PRODUKTU BERRIA GARATZEA. GAITEK. *DESARROLLO DE NUEVO PRODUCTO. GAITEK.*	13.140.001	0	0,0	0	0,0	0	0,0
		- PRODUKTU BERRIA GARATZEA. GAITEK 2014. *DESARROLLO DE NUEVO PRODUCTO. GAITEK 2014.*	20.996.000	20.996.000	100,0	0	0,0	0	0,0
		- GAITEK DEIALDIA *CONVOCATORIA GAITEK*	38.613.744	38.605.553	100,0	38.541.791	99,8	26.528.624	68,7
	754	- ETORTEK 2011. IKERKETA ESTRATEGIKOA. *ETORTEK 2011. INVESTIGACION ESTRATEGICA.*	4.068.694	1.608.396	39,5	1.608.396	39,5	1.165.643	28,6
		- ETORTEK 2012. IKERKETA ESTRATEGIKOA. *ETORTEK 2012. INVESTIGACION ESTRATEGICA.*	10.041.324	3.088.461	30,8	3.088.461	30,8	1.358.322	13,5
		- EMAITEK 2013. TEKNOLOGIA-ZENTROAK. *EMAITEK 2013. CENTROS TECNOLOGICOS.*	13.262.393	20.362.332	153,5	20.362.332	153,5	20.362.332	153,5
		- EMAITEK 2014. TEKNOLOGIA-ZENTROAK. *EMAITEK 2014. CENTROS TECNOLOGICOS.*	12.006.393	13.023.065	108,5	0	0,0	0	0,0
		- SAIOTEK 2012 *SAIOTEK 2012*	6.030.000	970.000	16,1	970.000	16,1	970.000	16,1
		- HAINBAT URTERAKO PLANEN KARGA. ETORTEK 2010 *CARGA PLURIANUALES. ETORTEK 2010*	0	2.460.298	-	2.460.298	-	2.361.194	-
		- HAINBAT URTERAKO PLANEN KARGA. ETORTEK 2011 *CARGA PLURIANUALES. ETORTEK 2011*	0	6.940.018	-	6.940.018	-	4.812.197	-
		- EMAITEK *EMAITEK*	0	4.555.217	-	4.555.217	-	4.555.216	-
		- SAIOTEK 2012 *SAIOTEK 2012*	0	3.250.000	-	3.250.000	-	3.250.000	-
		- SAIOTEK DEIALDIA *CONVOCATORIA SAIOTEK*	1.940.000	1.940.000	100,0	1.940.000	100,0	1.485.000	76,5
		- SAIOTEK DEIALDIA *CONVOCATORIA SAIOTEK*	3.830.000	3.810.000	99,5	3.810.000	99,5	2.830.000	73,9
5414 BERRIKUNTZARAKO FUNTSA *FONDO DE INNOVACION*									
	454	BERRIKUNTZAREN EUSKAL AGENTZIA. INNOBASQUE *AGENCIA VASCA DE INNOVACIÓN. INNOBASQUE*	3.000.000	3.000.000	100,0	3.000.000	100,0	1.187.892	39,6

03 SEKZIOA: EKONOMIAREN GARAPENA ETA LEHIAKORTASUNA
SECCION 03: DESARROLLO ECONOMICO Y COMPETITIVIDAD

Euroak
Euros

PROGRAMA *PROGRAMA*	CAC	PARTIDA *PARTIDA*	AURREKONTU EGUNERATUA *PRESUPUESTO ACTUALIZADO*	GASTU BAIMENAK *AUTORIZAC. DE GASTOS* ZENBATEKOA *IMPORTE*	%	GASTU DISPOSIZIOAK *DISPOSIC. DE GASTOS* ZENBATEKOA *IMPORTE*	%	AITORTUTAKO OBLIG. *OBLIG. RECONOCIDAS* ZENBATEKOA *IMPORTE*	%
	754	- IKERKETA ESTRATEGIKOA. ETORTEK *INVESTIGACIÓN ESTRATÉGICA. ETORTEK*	10.390.614	0	0,0	0	0,0	0	0,0
		- IKERKETA KOOPERATIBORAKO ZENTROAK *CENTROS DE INVESTIGACIÓN COOPERATIVA*	0	2.100.990	-	2.100.990	-	1.680.792	-
		- ETORTEK 2014 *ETORTEK 2014*	0	2.350.000	-	0	-	0	-
		- EMAITEK 2014 *EMAITEK 2014*	0	1.976.935	-	0	-	0	-
		- CICS 2014 *CICS 2014*	0	6.600.000	-	0	-	0	-
		- IKERKETA KOOPERATIBORAKO ZENTROAK *CENTROS DE INVESTIGACIÓN COOPERATIVA*	9.359.385	5.899.010	63,0	5.899.010	63,0	4.859.097	51,9
		- EMAITEK *EMAITEK*	4.259.386	5.082.450	119,3	5.082.450	119,3	5.082.450	119,3
		- ETORTEK DEIALDIA *CONVOCATORIA ETORTEK*	4.439.316	4.439.316	100,0	4.439.316	100,0	3.587.026	80,8
		- ETORTEK DEIALDIA *CONVOCATORIA ETORTEK*	5.979.778	5.979.778	100,0	5.979.778	100,0	5.919.203	99,0
7111	NEKAZARITZA, ETA LANDAREN ETA ITSASERTZAREN GAR. *AGRICULTURA Y DESARROLLO RURAL Y LITORAL*								
	415	HAZI FUNDAZIOA. *FUNDACION HAZI*	6.490.559	2.810.342	43,3	2.810.342	43,3	2.810.342	43,3
	421	NEKAZARITZA GARAPENA (2007/2013). EUROPAKO FUNTSAK-LGENF. *DESARROLLO RURAL (2007/2013). FONDOS EUROPEOS-FEADER.*	3.518.000	2.020.066	57,4	2.020.066	57,4	2.020.066	57,4
	452	- ORDAINKETA BAKARRA (1782/2003 E.). EUROPAKO FUNTSAK-NBEF. *PAGO UNICO (R. 1782/2003). FONDOS EUROPEOS-FEAGA.*	55.000.000	37.095.170	67,4	4.095.170	7,4	4.095.170	7,4
		- LANGUNTZA BEREZIA (68 ART. 1782/03 E.). EUROPAKO FUNTSAK - NBEF. *AYUDA ESPECIFICA (ART.68 R. CE 1782/2003). FONDOS EUROPEOS-FEAGA.*	1.380.000	3.944.900	285,9	2.644.900	191,7	2.644.900	191,7
		- EKOIZPENARI LOTUTAKO ORDAINKETA. EUROPAKO FUNTSAK-NBEF. *PAGO ACOPLADO. FONDOS EUROPEOS-FEAGA.*	4.575.293	6.133.044	134,0	6.133.044	134,0	6.133.044	134,0
		- ARDOREN MEB. EUROPAKO FUNTSAK - NBEF. *OCM VINO. FONDOS EUROPEOS-FEAGA.*	400.000	7.742.718	*	7.742.718	*	133.202	33,3
		- ARDOREN MEB. EUROPAKO FUNTSAK - NBEF. *OCM VINO. FONDOS EUROPEOS-FEAGA.*	1.424.707	2.390.131	167,8	2.390.131	167,8	1.060.198	74,4
	722	ARABAKO LANDA-BIDEAK. *CAMINOS RURALES DE ALAVA.*	1.500.000	1.498.346	99,9	1.498.346	99,9	290.643	19,4

03 SEKZIOA: EKONOMIAREN GARAPENA ETA LEHIAKORTASUNA
SECCION 03: DESARROLLO ECONOMICO Y COMPETITIVIDAD

Euroak
Euros

PROGRAMA *PROGRAMA*	CAC	PARTIDA *PARTIDA*	AURREKONTU EGUNERATUA *PRESUPUESTO ACTUALIZADO*	GASTU BAIMENAK *AUTORIZAC. DE GASTOS* ZENBATEKOA *IMPORTE*	%	GASTU DISPOSIZIOAK *DISPOSIC. DE GASTOS* ZENBATEKOA *IMPORTE*	%	AITORTUTAKO OBLIG. *OBLIG. RECONOCIDAS* ZENBATEKOA *IMPORTE*	%
	752	- ARDOREN MEB. EUROPAKO FUNTSAK - NBEF. *OCM VINO. FONDOS EUROPEOS FEAGA.*	3.500.000	3.499.970	100,0	3.499.962	100,0	0	0,0
		- NEKAZARITZA GARAPENA (2007/2013). EUSKO JAURLARITZA. EUROPAKO FUNTSAK-LGENF. *DESARROLLO RURAL (2007/2013) (CTDO.). GOBIERNO VASCO. FONDOS EUROPEOS-FEADER.*	1.636.763	1.631.283	99,7	1.631.283	99,7	1.263.755	77,2
7112 ARRANTZA *PESCA*									
	752	- MERKATARITZA- ETA ARRANTZA-EGITURAK HOBETZEA. FEP *MEJORA ESTRUCTURAS COMERCIALES Y PESQUERAS. FEP*	5.234.144	6.018.387	115,0	0	0,0	0	0,0
		- MERKATARITZA- ETA ARRANTZA-EGITURAK HOBETZEA. FEP *MEJORA ESTRUCTURAS COMERCIALES Y PESQUERAS. FEP (CTDO.)*	3.178.356	3.047.452	95,9	3.047.452	95,9	1.420.785	44,7
7113 ELIKAGAIEN SUSTAPENA ETA KALITATEA *PROMOCION Y CALIDAD ALIMENTARIA*									
	415	HAZI FUNDAZIOA. *FUNDACION HAZI.*	4.755.000	2.133.642	44,9	2.133.642	44,9	2.133.642	44,9
	752	LEHIATU LAGUNTZA-PROGRAMA. LGENF LINEA. *PROGRAMA DE AYUDAS LEHIATU. LINEA FEADER.*	2.249.303	1.484.275	66,0	1.484.275	66,0	751.762	33,4
7211 EKON. GARAPENA ETA LEHIAKOR. EGITURA ETA LAGUNTZA *ESTRUCTURA Y APOYO DE DESARROLLO ECONOMICO Y COMP*									
	238	EJIEK EGINIKO LANAK. II. ERANSKINA. *TRABAJOS PRESTADOS POR EJIE. ANEXO II.*	1.605.100	1.641.558	102,3	1.641.558	102,3	736.486	45,9
7212 INDUSTRIA GARAPENA ETA EKINTZAILEEN LAGUNTZA *DESARROLLO INDUSTRIAL Y APOYO A EMPRENDEDORES*									
	414	EKINTZAILE JARDUEREI LAGUNTZAK. *AYUDAS A ACTIVIDADES EMPRENDEDORAS.*	2.850.000	0	0,0	0	0,0	0	0,0
	714	RENOVE MAKINA ERREMINTA. *RENOVE MAQUINA HERRAMIENTA.*	9.500.000	0	0,0	0	0,0	0	0,0
	721	EUSKO JAURLARITZA ETA FORU ALDUNDIEN ARTEKO HITZARMENA *ACUERDO GOBIERNO VASCO - DIPUTACIONES FORALES*	5.000.000	0	0,0	0	0,0	0	0,0
	754	ENERGIAREN KLUSTERRA-ENERGIA EOLIKOA SORTZEKO ZENTROA *CLUSTER DE LA ENERGÍA-CENTRO PARA LA GENERACIÓN DE ENERGÍA EÓLICA*	2.000.000	0	0,0	0	0,0	0	0,0
	811	- SPRIREN KAPITALAREN ZABALKUNTZA. BURTZEÑA ENPRESA PARKEA. *AMPLIACION CAPITAL SPRI. PARQUE EMPRESARIAL DE BURTZEÑA.*	2.000.000	2.000.000	100,0	2.000.000	100,0	2.000.000	100,0
		- SPRIREN KAPITALA HANDITZEA: SPRILUREN ERABILERARAKO - CTV PROIEKTUA *SPRI - INVERSIONES SPRILUR - PROYECTO CTV*	3.150.000	3.150.000	100,0	3.150.000	100,0	3.150.000	100,0
	821	ARRISKU-KAPITALAREN FUNTSA. *FONDO DE CAPITAL RIESGO.*	12.000.000	0	0,0	0	0,0	0	0,0

03 SEKZIOA: EKONOMIAREN GARAPENA ETA LEHIAKORTASUNA
SECCION 03: DESARROLLO ECONOMICO Y COMPETITIVIDAD

Euroak
Euros

PROGRAMA *PROGRAMA*	CAC	PARTIDA *PARTIDA*	AURREKONTU EGUNERATUA *PRESUPUESTO ACTUALIZADO*	GASTU BAIMENAK *AUTORIZAC. DE GASTOS* ZENBATEKOA *IMPORTE*	%	GASTU DISPOSIZIOAK *DISPOSIC. DE GASTOS* ZENBATEKOA *IMPORTE*	%	AITORTUTAKO OBLIG. *OBLIG. RECONOCIDAS* ZENBATEKOA *IMPORTE*	%
	823	- ENPRESENTZAKO KREDITUAK. *CREDITOS A EMPRESAS.*	11.000.000	0	0,0	0	0,0	0	0,0
		- GAUZATU 2011. *GAUZATU 2011.*	1.685.860	1.685.860	100,0	1.685.860	100,0	0	0,0
		- GAUZATU 2012. *GAUZATU 2012.*	3.442.904	3.442.903	100,0	3.442.903	100,0	0	0,0
		- GAUZATU 2013. *GAUZATU 2013.*	3.165.500	3.152.601	99,6	3.152.601	99,6	0	0,0
7214 BERRIKUNTZA ETA LEHIAKORTASUN ESTRATEGIA *INNOVACION Y ESTRATEGIA DE COMPETITIVIDAD*									
	714	BERRIKUNTZA ENPRESEN EHUNERA HEDATZEKO PROGRAMA. *PROGRAMA DE EXTENSION DE LA INNOVACION AL TEJIDO EMPRESARIAL.*	3.670.000	0	0,0	0	0,0	0	0,0
7511 TURISMOA *TURISMO*									
	414	BASQUETOUR. *BASQUETOUR.*	6.700.000	6.700.000	100,0	6.700.000	100,0	3.800.000	56,7
7612 BARNE MERKATARITZA *COMERCIO INTERIOR*									
	454	ESKUALDE-ESTRATEGIAK GARATZE ALDERA LAGUNTZEA. *APOYO AL DESARROLLO DE ESTRATEGIAS ZONALES.*	1.400.000	1.645.000	117,5	0	0,0	0	0,0
	752	MERKATARITZAKO SALTOKIAK ERABERRITZEA ETA MODERNIZATZEA. *REFORMA MODERNIZACION DE ESTABLECIMIENTOS COMERCIALES.*	3.500.000	3.499.977	100,0	23.777	0,7	23.777	0,7
	818	BILBAO EXHIBITION CENTRE. *BILBAO EXHIBITION CENTRE.*	15.300.000	15.300.000	100,0	15.300.000	100,0	15.300.000	100,0
7613 NAZIOARTEKOTZEA *INTERNACIONALIZACION*									
	414	SPRI. USTIAPEN TRANSFERENTZIA. *SPRI. TRANSFERENCIA A LA EXPLOTACION.*	4.291.623	0	0,0	0	0,0	0	0,0
	452	- LAGUNTZAK NAZIOARTEKOTZERAKO 2013. *APOYOS INTERNACIONALIZACION 2013.*	1.596.000	2.072.156	129,8	2.072.156	129,8	1.889.783	118,4
		- LAGUNTZAK NAZIOARTEKOTZERAKO 2013. *APOYOS INTERNACIONALIZACION 2013.*	1.571.000	786.937	50,1	786.937	50,1	667.637	42,5

EAEko ADMINISTRAZIO OROKORRA - *ADMINISTRACION GENERAL DE LA CAE*
GASTU-AURREKONTUAREN PARTIDA GARRANTZITSUEN ANALISIA 2014KO UZTAILAREN 31N
ANALISIS DE LAS PARTIDAS MAS SIGNIFICATIVAS DEL PRESUPUESTO DE GASTOS A 31 DE JULIO DE 2014
SEKZIOKAKO XEHETASUNA - *DETALLE POR SECCIONES*

03 SEKZIOA: EKONOMIAREN GARAPENA ETA LEHIAKORTASUNA
SECCION 03: DESARROLLO ECONOMICO Y COMPETITIVIDAD

Euroak
Euros

PROGRAMA *PROGRAMA*	CAC	PARTIDA *PARTIDA*	AURREKONTU EGUNERATUA *PRESUPUESTO ACTUALIZADO*	GASTU BAIMENAK *AUTORIZAC. DE GASTOS* ZENBATEKOA *IMPORTE*	%	GASTU DISPOSIZIOAK *DISPOSIC. DE GASTOS* ZENBATEKOA *IMPORTE*	%	AITORTUTAKO OBLIG. *OBLIG. RECONOCIDAS* ZENBATEKOA *IMPORTE*	%
		ANALIZATUA - *ANALIZADO*	443.339.375	363.719.894	82,0	262.619.058	59,2	171.157.315	38,6
		%	82,5	83,8		84,5		88,9	
		ANALIZATU GABEKOA - *RESTO SIN ANALIZAR*	93.970.511	70.091.973	74,6	48.333.719	51,4	21.452.052	22,8
		%	17,5	16,2		15,5		11,1	
		SEKZIOA GUZTIRA *TOTAL SECCION*	**537.309.887**	**433.811.867**	**80,7**	**310.952.777**	**57,9**	**192.609.368**	**35,8**
		%	**100,0**	**100,0**		**100,0**		**100,0**	

EAEko ADMINISTRAZIO OROKORRA - *ADMINISTRACION GENERAL DE LA CAE*
GASTU-AURREKONTUAREN PARTIDA GARRANTZITSUEN ANALISIA 2014KO UZTAILAREN 31N
ANALISIS DE LAS PARTIDAS MAS SIGNIFICATIVAS DEL PRESUPUESTO DE GASTOS A 31 DE JULIO DE 2014
SEKZIOKAKO XEHETASUNA - *DETALLE POR SECCIONES*

04 SEKZIOA: ENPLEGUA ETA GIZARTE POLITIKAK
SECCION 04: EMPLEO Y POLITICAS SOCIALES

Euroak
Euros

PROGRAMA *PROGRAMA*	CAC	PARTIDA *PARTIDA*	AURREKONTU EGUNERATUA *PRESUPUESTO ACTUALIZADO*	GASTU BAIMENAK *AUTORIZAC. DE GASTOS* ZENBATEKOA *IMPORTE*	%	GASTU DISPOSIZIOAK *DISPOSIC. DE GASTOS* ZENBATEKOA *IMPORTE*	%	AITORTUTAKO OBLIG. *OBLIG. RECONOCIDAS* ZENBATEKOA *IMPORTE*	%
		LANGILE-GASTUAK GUZTIRA - *TOTAL GASTOS DE PERSONAL*	29.199.214	27.454.206	94,0	27.395.706	93,8	15.253.447	52,2
3111		ENPLEGUA ETA GIZARTE POLIT. EGITURA ETA LAGUNTZA *ESTRUCTURA Y APOYO DE EMPLEO Y POLITICAS SOCIALES*							
	238	LAGUNTZA TEKNIKOA. *ASISTENCIA TECNICA.*	1.928.906	1.839.717	95,4	1.839.717	95,4	896.069	46,5
	412	LANBIDE. GASTU ARRUNTETARAKO. *LANBIDE. PARA GASTOS CORRIENTES.*	14.309.304	14.309.304	100,0	14.309.304	100,0	7.170.652	50,1
3112		LANA *TRABAJO*							
	412	LANERAKO SEGURTASUN ETA OSASUNERAKO EUSKAL ERAKUNDEA - OSALAN. *INSTITUTO VASCO DE SEGURIDAD Y SALUD LABORALES - OSALAN.*	13.050.206	13.050.206	100,0	13.050.206	100,0	9.787.655	75,0
3121		GIZARTERATZEA *INCLUSION SOCIAL*							
	412	- LANBIDE. GASTU ARRUNTETARAKO. *LANBIDE. PARA GASTOS CORRIENTES.*	16.231.580	16.231.580	100,0	16.231.580	100,0	8.115.790	50,0
		- LANBIDE. DIRU-SARRERAK BERMATZEKO ERRENTA ETA ETXEBIZITZA-PRESTAZIO OSAGARRIA. *LANBIDE. RENTA DE GARANTIA DE INGRESOS Y PRESTACION COMPLEMENTARIA DE VIVIENDA.*	384.500.000	384.500.000	100,0	384.500.000	100,0	312.045.380	81,2
	422	GIZARTE-LARRIALDIETARAKO LAGUNTZAK, GIZARTERATZEKO ETA DIRU-SARRERAK BERMATZEKO, 18/2008 LEGEARENAK. *AYUDAS DE EMERGENCIA SOCIAL DE LA LEY 18/2008 PARA LA GARANTIA DE INGRESOS Y PARA LA INCLUSION SOCIAL.*	20.500.000	20.500.000	100,0	20.500.000	100,0	15.375.000	75,0
3123		GIZARTE ZERBITZUAK *SERVICIOS SOCIALES*							
	238	TELELAGUNTZA-ZERBITZUAREN KONTRATAZIOA. *CONTRATACION DEL SERVICIO DE TELEASISTENCIA.*	6.000.000	6.000.000	100,0	6.000.000	100,0	2.045.234	34,1
	422	- TEKNIKARIAK ETA GIZARTEAN PARTE HARTZEKO JARDUERAK (2014) KONTRATATZEKO LAGUNTZAK. *AYUDAS PARA LA CONTRATACION DE PERSONAL TECNICO Y ACTIVIDADES INTERVENCION SOCIAL 2014.*	2.188.303	0	0,0	0	0,0	0	0,0
		- TEKNIKARIAK ETA GIZARTEAN PARTE HARTZEEKO JARDUERAK (2014) KONTRATATZEKO LAGUNTZ *AYUDAS CONTRATACIÓN DE PERSONAL TÉCNICO EN ACTIVIDADES INTERVENCIÓN SOCIAL. 2014*	0	1.941.115	-	1.941.115	-	1.941.115	-

04 SEKZIOA: ENPLEGUA ETA GIZARTE POLITIKAK
SECCION 04: EMPLEO Y POLITICAS SOCIALES

Euroak
Euros

PROGRAMA *PROGRAMA*	CAC	PARTIDA *PARTIDA*	AURREKONTU EGUNERATUA *PRESUPUESTO ACTUALIZADO*	GASTU BAIMENAK *AUTORIZAC. DE GASTOS* ZENBATEKOA *IMPORTE*	%	GASTU DISPOSIZIOAK *DISPOSIC. DE GASTOS* ZENBATEKOA *IMPORTE*	%	AITORTUTAKO OBLIG. *OBLIG. RECONOCIDAS* ZENBATEKOA *IMPORTE*	%
	454	- ESKU-HARTZE SOZIALEKO PROIEKTUAK(ESKU-HARTZE SOZIALAREN ESPARRUAN HIRUGARREN SEKTOREKO JARDUERAK SUSTATZEKO DIRU-LAGUNTZAK ARAUTZEN DITUEN DEKRETUA) 2014. *PROYECTOS DE INTERVENCION SOCIAL (DECRETO POR EL QUE SE REGULAN LAS SUBVENCIONES PARA EL FOMENTO DE ACTIVIDADES DEL TERCER SECTOR EN EL AMBITO DE LA INTERVENCION SOCIAL) 2014.*	3.106.796	0	0,0	0	0,0	0	0,0
		- ESKU-HARTZE SOZIALAREN EREMUAN HIRUGARREN SEKTOREKO JARDUERAK SUSTATZEKO DIRU-LA *SUBVENCIONES PARA EL FOMENTO DE ACTIVIDADES TERCER SECTOR ÁMBITO INTERV SOCIAL*	0	2.309.105	-	2.309.105	-	2.309.105	-
3124 FAMILIA ETA KOMUNITATE POLITIKA *POLITICA FAMILIAR Y COMUNITARIA*									
	453	- SEME-ALABAK DITUZTEN FAMILIENTZAKO LAGUNTZA EKONOMIKOEI BURUZKO 255/06 DEKRETUA, 2014. *DECRETO 255/06 - AYUDAS ECONOMICAS A FAMILIAS CON HIJOS E HIJAS 2014.*	28.737.728	28.748.528	100,0	14.974.700	52,1	14.974.700	52,1
		- LAN- ETA FAMILIA-BIZITZA BATERAGARRI EGITEA: LANGILEENTZAT ADINGABEAK ZAINTZEKO. *CONCILIACION DE LA VIDA LABORAL Y FAMILIAR: A TRABAJADORES PARA CUIDADO DE MENORES.*	16.811.910	16.835.115	100,1	13.003.324	77,3	12.984.847	77,2
3211 ENPLEGUA *EMPLEO*									
	412	- LANBIDE. GASTU ARRUNTETARAKO. *LANBIDE. PARA GASTOS CORRIENTES.*	95.764.433	95.764.433	100,0	95.764.433	100,0	47.882.217	50,0
		- LANBIDE. ENPRESEK ENPLEGUA PIZGARRITZEKO ETA SORTZEKO NEURRIENGATIK GIZARTE SEGURANTZAREN KUOTETAN APLIKATZEN DITUZTEN HOBARIENGATIK. *LANBIDE. POR LAS BONIFICACIONES EN LAS CUOTAS DE LA SEGURIDAD SOCIAL QUE SE APLIQUEN LAS EMPRESAS POR LAS MEDIDAS DE INCENTIVACION Y CREACION DE EMPLEO.*	81.328.000	81.328.000	100,0	81.328.000	100,0	27.109.215	33,3
3231 PRESTAKUNTZA *FORMACION*									
	412	- LANBIDE. GASTU ARRUNTETARAKO. *LANBIDE. PARA GASTOS CORRIENTES.*	84.982.283	84.982.283	100,0	84.982.283	100,0	40.456.512	47,6
		- LANBIDE. ENPRESEK ENPLEGUA PIZGARRITZEKO ETA SORTZEKO NEURRIENGATIK GIZARTE SEGURANTZAREN KUOTETAN APLIKATZEN DITUZTEN HOBARIENGATIK. *LANBIDE. POR LAS BONIFICACIONES EN LAS CUOTAS DE LA SEGURIDAD SOCIAL QUE SE APLIQUEN LAS EMPRESAS POR LAS MEDIDAS DE INCENTIVACION Y CREACION DE EMPLEO.*	38.601.000	38.601.000	100,0	38.601.000	100,0	12.663.264	32,8
4312 ETXEBIZITZA *VIVIENDA*									

04 SEKZIOA: ENPLEGUA ETA GIZARTE POLITIKAK
SECCION 04: EMPLEO Y POLITICAS SOCIALES

Euroak
Euros

PROGRAMA *PROGRAMA*	CAC	PARTIDA *PARTIDA*	AURREKONTU EGUNERATUA *PRESUPUESTO ACTUALIZADO*	GASTU BAIMENAK *AUTORIZAC. DE GASTOS* ZENBATEKOA *IMPORTE*	%	GASTU DISPOSIZIOAK *DISPOSIC. DE GASTOS* ZENBATEKOA *IMPORTE*	%	AITORTUTAKO OBLIG. *OBLIG. RECONOCIDAS* ZENBATEKOA *IMPORTE*	%
	238	- BDD, ETXEBIDE, ETXELAGUNTZA, BIZILAGUN, ERAIKAL ETA ETXEBIZITZAREN BEHATOKIAREN MANTENTZE ZERBITZUA. *MANTENIMIENTO BDD, ETXEBIDE, ETXELAGUNTZA, BIZILAGUN, ERAIKAL Y OBSERVATORIO DE LA VIVIENDA.*	2.000.000	1.999.954	100,0	1.999.954	100,0	497.476	24,9
		- ALOKABIDE, S.A., ALOKAIRUKO ETXEBIZITZEN PARKE PUBLIKOAREN KUDEAKETA-GASTUAK. *ALOKABIDE, S.A., GASTOS GESTION PARQUE PUBLICO VIVIENDAS EN ALQUILER.*	2.000.000	2.000.000	100,0	2.000.000	100,0	496.491	24,8
	385	ETXEBIZITZA FINANTZA-ERATORRIEN ONDORIOZKO GASTUAK. *GASTOS POR DERIVADOS FINANCIEROS VIVIENDA.*	5.477.645	0	0,0	0	0,0	0	0,0
	414	ALOKABIDE S.A. *ALOKABIDE S.A.*	19.273.398	19.273.398	100,0	19.273.398	100,0	14.455.049	75,0
	621	- SAILAK LURZORUA ESKURATZEA. *OBTENCION DE SUELO POR PARTE DEL DEPARTAMENTO.*	2.200.000	948.687	43,1	948.687	43,1	392.824	17,9
		- U.E. 130.02 ARANGOITI BILBAO URBANIZATZEKO OBREN I. FASEA. *OBRAS DE URBANIZACION FASE I U.E.130.02 ARANGOITI BILBAO.*	1.574.320	1.190.059	75,6	1.190.059	75,6	0	0,0
	622	- 79 ZUZKIDURA-BIZITOKI ERAIKI, ARRIAGAKO ATEAN, 19, VITORIA-GASTEIZ. *CONSTRUCCION DE 79 ALOJAMIENTOS DOTACIONALES C/ PORTAL DE ARRIAGA 19, VITORIA-GASTEIZ.*	2.166.919	2.166.919	100,0	2.166.919	100,0	1.837.637	84,8
		- 53 ZUZKIDURA-BIZITOKI ERAIKI, 9. LUR-ZATIAN, HL-14.8 AREAN, ANTZIOLAN, HERNANI. *CONSTRUCCION DE 53 ALOJAMIENTOS DOTACIONALES P-9, AREA SU-14.8 ANTZIOLA, HERNANI.*	1.720.846	1.810.316	105,2	1.810.316	105,2	1.269.101	73,7
		- 72 ZUZKIDURA-BIZITOKI ETA ERANSKINAK ERAIKI, 7. LUR-ZATIAN, 1. POL., MINA MORRO Y MIRAFLOES, BILBO. *CONSTRUCCION 72 ALOJAMIENTOS DOTACIONALES Y ANEJOS EN P-7, POLIGONO 1, MINA MORRO Y MIRAFLORES BILBAO.*	3.677.771	3.679.009	100,0	3.679.009	100,0	1.586.003	43,1
		- KONTRATU-GORABEHERAK ERAIKINGINTZAN EAEN. *INCIDENCIAS CONTRACTUALES EN EDIFICACION CAPV.*	1.600.000	189.324	11,8	189.324	11,8	14.862	0,9
		- OBRA BERRIA, ERAIKUNTZA ETA ZERBITZU PROFESIONALAK. *OBRA NUEVA, EDIFICACIONES Y SERVICIOS PROFESIONALES.*	1.500.000	440.885	29,4	320.067	21,3	251.334	16,8
	714	- VISESA, ERAIKUNTZAK FINANTZATZEA. 2008KO PROGRAMA-KONTRATUA. *FINANCIACION EDIFICACIONES VISESA. CONTRATO PROGRAMA 2008.*	3.050.000	3.050.000	100,0	3.050.000	100,0	0	0,0
		- ALOKABIDE S.A. ALOKATZEKO SUSTAPENAK EROSI. *ALOKABIDE S.A. COMPRA PROMOCIONES PARA ALQUILER.*	8.392.000	0	0,0	0	0,0	0	0,0
		- KAPITAL TRANSFERENTZIA VISESA FINANTZAKETARAKO INBERTSIO-OPERAZIOAK *TRANSFERENCIA CAPITAL VISESA PARA FINANCIACION OPERACIONES DE INVERSION*	8.300.000	8.300.000	100,0	8.300.000	100,0	0	0,0
	722	- RENOVE- BIRGAITZE-PROGRAMA, ENERGIA-ERAGINKORTASUNA. *RENOVE. PROGRAMA DE REHABILITACION, EFICIENCIA ENERGETICA.*	1.999.800	0	0,0	0	0,0	0	0,0

04 SEKZIOA: ENPLEGUA ETA GIZARTE POLITIKAK
SECCION 04: EMPLEO Y POLITICAS SOCIALES

Euroak
Euros

PROGRAMA *PROGRAMA*	CAC	PARTIDA *PARTIDA*	AURREKONTU EGUNERATUA *PRESUPUESTO ACTUALIZADO*	GASTU BAIMENAK *AUTORIZAC. DE GASTOS* ZENBATEKOA *IMPORTE*	%	GASTU DISPOSIZIOAK *DISPOSIC. DE GASTOS* ZENBATEKOA *IMPORTE*	%	AITORTUTAKO OBLIG. *OBLIG. RECONOCIDAS* ZENBATEKOA *IMPORTE*	%
		- HIRISGARRITASUNA 2013. *ACCESIBILIDAD 2013*	1.620.000	1.783.790	110,1	1.783.790	110,1	49.917	3,1
		- ALOKAIRUAREN SUSTAPENA. *FOMENTO AL ARRENDAMIENTO.*	1.677.500	100.000	6,0	0	0,0	0	0,0
	752	FINANTZA-HITZARMENEKO SOROSPENAK 90/2011. *SUBSIDIOS CONVENIO FINANCIERO 90/2011.*	3.936.084	3.264.172	82,9	3.264.172	82,9	1.445.621	36,7
	753	- REVIVE- LAGUNTZA PROGRAMA ERAKIN -ONDOREAN ESKU-HARTZEKO PROIEKTUAK 2012. *REVIVE-SUBVENCION PROYECTOS EN INTERVENCION PATRIMONIO EDIFICADO 2012.*	2.312.037	2.312.036	100,0	2.312.036	100,0	714.257	30,9
		- ETXEBIZITZAK BIRGAITZEKO DIRULAGUNTZAK. *SUBVENCIONES REHABILITACION DE VIVIENDA.*	7.000.000	7.570.101	108,1	7.570.101	108,1	3.939.568	56,3
		- ETXEBIZITZAK BIRGAITTZEKO DIRU-LAGUNTZA. *SUBVENCIONES REHABILITACION VIVIENDA.*	3.422.500	3.283.984	96,0	2.043.821	59,7	2.043.821	59,7
		ANALIZATUA - *ANALIZADO*	922.140.483	897.757.225	97,4	878.632.124	95,3	560.004.161	60,7
		%	95,8	95,7		96,3		96,9	
		ANALIZATU GABEKOA - *RESTO SIN ANALIZAR*	40.867.593	40.163.334	98,3	34.015.681	83,2	18.147.025	44,4
		%	4,2	4,3		3,7		3,1	
		SEKZIOA GUZTIRA *TOTAL SECCION*	**963.008.076**	**937.920.560**	**97,4**	**912.647.806**	**94,8**	**578.151.186**	**60,0**
		%	**100,0**	**100,0**		**100,0**		**100,0**	

EAEko ADMINISTRAZIO OROKORRA - *ADMINISTRACION GENERAL DE LA CAE*
GASTU-AURREKONTUAREN PARTIDA GARRANTZITSUEN ANALISIA 2014KO UZTAILAREN 31N
ANALISIS DE LAS PARTIDAS MAS SIGNIFICATIVAS DEL PRESUPUESTO DE GASTOS A 31 DE JULIO DE 2014
SEKZIOKAKO XEHETASUNA - *DETALLE POR SECCIONES*

05 SEKZIOA: OGASUNA ETA FINANTZAK
SECCION 05: HACIENDA Y FINANZAS

Euroak
Euros

PROGRAMA *PROGRAMA*	CAC	PARTIDA *PARTIDA*	AURREKONTU EGUNERATUA *PRESUPUESTO ACTUALIZADO*	GASTU BAIMENAK *AUTORIZAC. DE GASTOS* ZENBATEKOA *IMPORTE*	%	GASTU DISPOSIZIOAK *DISPOSIC. DE GASTOS* ZENBATEKOA *IMPORTE*	%	AITORTUTAKO OBLIG. *OBLIG. RECONOCIDAS* ZENBATEKOA *IMPORTE*	%
		LANGILE-GASTUAK GUZTIRA - *TOTAL GASTOS DE PERSONAL*	24.537.077	23.505.230	95,8	23.410.639	95,4	14.226.642	58,0
1212 ZERBITZU OROKORRAK *SERVICIOS GENERALES*									
	238	EGOITZETAKO GARBIKETA ARABA. *LIMPIEZA DE EDIFICIOS ARABA.*	1.639.584	1.655.863	101,0	1.655.863	101,0	863.834	52,7
1214 INFORMATIKA ETA TELEKOMUNIKAZIOAK *INFORMATICA Y TELECOMUNICACIONES*									
	218	ERABILTZAILE-LANPOSTUAREN ZERBITZUA. *SERVICIO DE PUESTO DE USUARIO.*	1.450.000	1.450.000	100,0	1.450.000	100,0	845.833	58,3
	238	- USTIAPEN ZERBITZUA. *SERVICIO DE EXPLOTACION.*	12.778.000	12.600.000	98,6	12.600.000	98,6	7.349.999	57,5
		- SISTEMA-INGENIARITZA *INGENIERÍA DE SISTEMAS*	1.460.000	1.460.000	100,0	1.460.000	100,0	730.000	50,0
		- SARE KORPORATIBO ADMINISTRATIBOAREN KOMUNIKAZIOAK. *COMUNICACIONES RED CORPORATIVA ADMINISTRATIVA.*	4.366.505	3.560.832	81,5	3.560.832	81,5	913.316	20,9
	714	EJIE-KO DATU-PROZESAKETAKO ZENTROA *CENTRO DE PROCESAMIENTO DE DATOS DE EJIE*	3.000.000	3.000.000	100,0	3.000.000	100,0	3.000.000	100,0
5211 EUSKADI INFORMAZIOAREN GIZARTEAN PLANA *PLAN EUSKADI EN LA SOCIEDAD DE LA INFORMACION*									
	238	KZGUNEA. *KZGUNEA.*	5.000.000	5.000.000	100,0	5.000.000	100,0	0	0,0
5511 ESTATISTIKA *ESTADISTICA*									
	412	OHIZKO GASTUETARAKO EUSTATI EGIN BEHARREKO TRANSFERENTZIA. *TRANSFERENCIA AL IVE - GASTO CORRIENTE.*	11.088.000	7.749.333	69,9	7.749.333	69,9	7.749.333	69,9
6110 OGASUNA ETA FINANTZAK. EGITURA ETA LAGUNTZA *ESTRUCTURA Y APOYO DE HACIENDA Y FINANZAS*									
	238	LAGUNTZA TEKNIKOA (BANAKAKOA)-PROGRAMA KONTRATUA EJIEREKIN. *ASISTENCIA TECNICA (PERSONAL)- CONTRATO PROGRAMA CON EJIE.*	2.600.000	2.600.000	100,0	2.600.000	100,0	1.259.513	48,4
6112 ZERGA-POLITIKA *POLITICA FISCAL*									
	281	OHZREN ETA TOKIKO ZERGEN ORDAINKETAK *PAGO DE IBI Y TRIBUTOS LOCALES*	5.000.000	2.660.444	53,2	2.660.444	53,2	2.660.444	53,2
6311 FINANTZA-POLITIKA *POLITICA FINANCIERA*									

05 SEKZIOA: OGASUNA ETA FINANTZAK
SECCION 05: HACIENDA Y FINANZAS

Euroak
Euros

PROGRAMA *PROGRAMA*	CAC	PARTIDA *PARTIDA*	AURREKONTU EGUNERATUA *PRESUPUESTO ACTUALIZADO*	GASTU BAIMENAK *AUTORIZAC. DE GASTOS* ZENBATEKOA *IMPORTE*	%	GASTU DISPOSIZIOAK *DISPOSIC. DE GASTOS* ZENBATEKOA *IMPORTE*	%	AITORTUTAKO OBLIG. *OBLIG. RECONOCIDAS* ZENBATEKOA *IMPORTE*	%
	238	DIRU-BILKETA BETEARAZLEAREN KOSTUA. BESTE ENPRESA BATZUK. *COSTE RECAUDACION EJECUTIVA. OTRAS EMPRESAS.*	2.360.000	2.360.000	100,0	2.360.000	100,0	689.587	29,2
	282	BIRFINKAPEN ITUNAK. *CONVENIOS DE REFIANZAMIENTO.*	24.401.250	22.353.593	91,6	22.353.593	91,6	22.353.593	91,6
	751	- ELKARREKIKO BERME BALTZUEN HORNIDURA TEKNIKOEN FONDOKO DIRU-LAGUNTZA. *SUBVENCION FONDO DE PROVISIONES TECNICAS SOCIEDADES GARANTIA RECIPROCA.*	5.580.000	4.600.000	82,4	4.600.000	82,4	4.600.000	82,4
		- ETE-EN FINANTZAZIO KOSTUA MURRIZTEKO, LUZARO-RI BEHARREKO DIRULAGUNTZA. *SUBVENCION A LUZARO PARA LA REDUCCION DEL COSTE DE FINANCIACION DE LA PYMES.*	1.260.000	1.611.330	127,9	1.611.330	127,9	588.499	46,7
	811	FINANTZAN EUSKAL INSTITUTUA ZPEPAN PARTE HARTZEA *PARTICIPACIóN EN EL EPDP INSTITUTO VASCO DE FINANZAS*	15.000.000	15.000.000	100,0	15.000.000	100,0	15.000.000	100,0
		ANALIZATUA - *ANALIZADO*	121.520.416	111.166.625	91,5	111.072.034	91,4	82.830.593	68,2
		%	80,7	80,9		82,8		88,4	
		ANALIZATU GABEKOA - *RESTO SIN ANALIZAR*	29.015.406	26.184.211	90,2	23.090.509	79,6	10.842.479	37,4
		%	19,3	19,1		17,2		11,6	
		SEKZIOA GUZTIRA *TOTAL SECCION*	**150.535.822**	**137.350.837**	**91,2**	**134.162.543**	**89,1**	**93.673.072**	**62,2**
		%	**100,0**	**100,0**		**100,0**		**100,0**	

06 SEKZIOA: HEZKUNTZA, HIZKUNTZA POLITIKA ETA KULTURA
SECCION 06: EDUCACION, POLITICA LINGÜISTICA Y CULTURA

Euroak
Euros

PROGRAMA *PROGRAMA*	CAC	PARTIDA *PARTIDA*	AURREKONTU EGUNERATUA *PRESUPUESTO ACTUALIZADO*	GASTU BAIMENAK *AUTORIZAC. DE GASTOS* ZENBATEKOA *IMPORTE*	%	GASTU DISPOSIZIOAK *DISPOSIC. DE GASTOS* ZENBATEKOA *IMPORTE*	%	AITORTUTAKO OBLIG. *OBLIG. RECONOCIDAS* ZENBATEKOA *IMPORTE*	%
		LANGILE-GASTUAK GUZTIRA - *TOTAL GASTOS DE PERSONAL*	1.187.669.611	1.069.426.150	90,0	1.068.831.285	90,0	670.608.354	56,5
4211		HEZKUNTZA. EGITURA ETA LAGUNTZA *ESTRUCTURA Y APOYO DE EDUCACION*							
	238	INFORMATIKA ARLOKO LAGUNTZA TEKNIKOA. *ASISTENCIA TECNICA EN EL AREA INFORMATICA.*	3.123.216	3.258.100	104,3	3.258.100	104,3	569.707	18,2
	824	LANGILERIARI EMANDAKO MAILEGUAK *PRESTAMOS AL PERSONAL*	2.000.000	924.474	46,2	924.474	46,2	924.474	46,2
4221		HAUR ETA LEHEN HEZKUNTZA *EDUCACION INFANTIL Y PRIMARIA*							
	225	IKASTETXE ETA BERRITZEGUNEETAKO TRESNA INFORMATIKOAK MANTENTZEA. *MANTENIMIENTO DE EQUIPOS INFORMATICOS DE CENTROS DOCENTES Y DE APOYO.*	1.850.000	1.734.933	93,8	1.734.933	93,8	925.775	50,0
	237	HAUR ETA LEHEN HEZKUNTZAKO IKASTETXE IHARDUERA GASTUAK. *GASTOS DE FUNCIONAMIENTO DE LOS CENTROS DE EDUCACION INFANTIL Y PRIMARIA.*	2.731.378	0	0,0	0	0,0	0	0,0
	238	- BESTELAKO ZERBITZUAK *OTROS SERVICIOS*	2.000.000	0	0,0	0	0,0	0	0,0
		- TELEKOMUNIKAZIO-AZPIEGITURAREN GASTUAK. *GASTOS DE SOPORTE DE TELECOMUNICACIONES.*	4.825.000	4.095.872	84,9	4.095.872	84,9	1.895.333	39,3
		- IKASTETXEEN TESTULIBURUAK *LIBROS DE TEXTO DE CENTROS DOCENTES*	4.335.000	0	0,0	0	0,0	0	0,0
		- HAUR ETA LEHEN HEZKUNTZAKO IKASTETXEEN IHARDUERA GASTUAK *GASTOS DE FUNCIONAMIENTO DE LOS CENTROS DE EDUCACION INFANTIL Y PRIMARIA*	1.019.204	4.875.154	478,3	3.178.892	311,9	3.178.892	311,9
	416	HAURRESKOLAK KONTSORTZIOA FINANTZATZEA *FINANCIACION DEL CONSORCIO "HAURRESKOLAK"*	45.000.000	41.244.000	91,7	41.244.000	91,7	41.244.000	91,7
	422	HAUR HEZKUNTZAKO HITZARMENA UDALEKIN. 13/14 DEIALDIA *CONVENIOS CON AYUNTAMIENTOS PARA LA EDUCACION INFANTIL. CONVOCATORIA 13/14*	4.266.000	4.654.189	109,1	4.654.189	109,1	2.549.606	59,8
	455	- HAUR ETA LEHEN HEZKUNTZAKO ITUNAK IKASTETXE PRIBATUEKIN *CONCIERTOS EDUCATIVOS EN EL NIVEL DE EDUCACION INFANTIL Y PRIMARIA*	276.134.500	269.667.440	97,7	171.019.947	61,9	171.019.947	61,9
		- HEZKUNTZA-LAGUNTZAKO ESPEZIALISTAK. ITUNPEKO IKASTETXEAK. 13/14 IKASTURTEA *ESPECIALISTAS DE APOYO EDUCATIVO - CENTROS CONCERTADOS. CURSO 13/14*	6.911.758	10.367.637	150,0	10.367.637	150,0	6.911.758	100,0
		- HEZKUNTZA-LAGUNTZAKO ESPEZIALISTAK. ITUNPEKO IKASTETXEAK. 14/15 IKASTURTEA. *ESPECIALISTAS DE APOYO EDUCATIVO - CENTROS CONCERTADOS. CURSO 14/15.*	3.455.879	0	0,0	0	0,0	0	0,0

06 SEKZIOA: HEZKUNTZA, HIZKUNTZA POLITIKA ETA KULTURA
SECCION 06: EDUCACION, POLITICA LINGÜISTICA Y CULTURA

Euroak
Euros

PROGRAMA *PROGRAMA*	CAC	PARTIDA *PARTIDA*	AURREKONTU EGUNERATUA *PRESUPUESTO ACTUALIZADO*	GASTU BAIMENAK *AUTORIZAC. DE GASTOS* ZENBATEKOA *IMPORTE*	%	GASTU DISPOSIZIOAK *DISPOSIC. DE GASTOS* ZENBATEKOA *IMPORTE*	%	AITORTUTAKO OBLIG. *OBLIG. RECONOCIDAS* ZENBATEKOA *IMPORTE*	%
		- 0-3 URTEKOENTZAKO HAUR ESKOLA PRIBATUENTZAKO LAGUNTZAK. 13/14 DEIALDIA *AYUDAS A ESCUELAS INFANTILES PRIVADAS 0-3 AÑOS. CONVOCATORIA 13/14*	18.350.000	23.636.522	128,8	23.636.522	128,8	23.636.522	128,8
		- 0-3 URTEKOENTZAKO HAUR ESKOLA PRIBATUENTZAKO LAGUNTZAK. 14/15 DEIALDIA. *AYUDAS A ESCUELAS INFANTILES PRIVADAS 0-3 AÑOS. CONVOCATORIA 14/15.*	10.340.650	0	0,0	0	0,0	0	0,0
	622	- HAUR ETA LEHEN HEZKUNTZAKO IKASTETXEETAKO OBRAK (A.K.). *OBRAS EN CENTROS DE EDUCACION INFANTIL Y PRIMARIA (C.A).*	3.251.876	4.276.173	131,5	4.276.173	131,5	2.383.569	73,3
		- HAUR ETA LEHEN HEZKUNTZAKO IKASTETXEETAKO OBRAK. *OBRAS EN CENTROS DE EDUCACION INFANTIL Y PRIMARIA.*	7.200.000	2.269.573	31,5	1.587.229	22,0	9.417	0,1
		- HAUR ETA LEHEN HEZKUNTZAKO IKASTETXEETAKO OBRAK *OBRAS EN CENTROS DE EDUCACION INFANTIL Y PRIMARIA*	2.860.283	5.675.800	198,4	1.614.500	56,4	407.848	14,3
	625	ESKOLA 2.0 EKIPAMENDUA *EQUIPAMIENTO ESKOLA 2.0*	4.608.519	177.637	3,9	46.537	1,0	46.537	1,0
	722	UDAL TITULARTASUNEKO IKASTETXEETAN KONPONKETA HANDIAK EGITEKO OBRAK. *OBRAS DE GRAN REPARACION EN CENTROS DOCENTES DE TITULARIDAD MUNICIPAL.*	6.000.000	5.990.781	99,8	5.990.781	99,8	898.617	15,0
4222	BIGARREN HEZKUNTZA ETA LANBIDE HEZIKETA *EDUCACION SECUNDARIA Y FORMACION PROFESIONAL*								
	222	BIGARREN HEZKUNTZA MAILAKO IKASTETXEETAKO OBRAK TXIKIAK *OBRAS MENORES EN CENTROS DE EDUCACION SECUNDARIA*	1.747.184	363.229	20,8	363.229	20,8	363.229	20,8
	237	- BIGARREN HEZKUNTZAKO IKASTETXEETAKO DBH-GELEN IHARDUERA GASTUAK. *GASTOS DE FUNCIONAMIENTO DE AULAS DE ESO EN CENTROS DE EDUCACION SECUNDARIA.*	2.640.004	0	0,0	0	0,0	0	0,0
		- BIGARREN HEZKUNTZAKO IKASTETXEETAKO BATXILERGO-GELEN IHARDUERA GASTUAK. *GASTOS DE FUNCIONAMIENTO DE AULAS DE BACHILLERATO EN CENTROS DE EDUCACION SECUNDARIA.*	2.379.659	0	0,0	0	0,0	0	0,0
		- BIGARREN HEZKUNTZAKO IKASTETXEETAKO LH-GELEN IHARDUERA GASTUAK. *GASTOS DE FUNCIONAMIENTO DE AULAS DE FP EN CENTROS DE EDUCACION SECUNDARIA.*	1.738.201	0	0,0	0	0,0	0	0,0
	238	- BESTELAKO ZERBITZUAK *OTROS SERVICIOS*	1.761.461	0	0,0	0	0,0	0	0,0
		- BMH-KO IKASTETXEETAKO DBH-KO GELEN GARBIKETAREN KONTRATAZIOA. URTARRILA-ABUZTUA *CONTRATACION DEL SERVICIO DE LIMPIEZA AULAS ESO EN CENTROS DE EDUCACION SECUNDARIA. ENERO-AGOSTO*	2.905.661	2.901.633	99,9	2.901.633	99,9	2.898.668	99,8

06 SEKZIOA: HEZKUNTZA, HIZKUNTZA POLITIKA ETA KULTURA
SECCION 06: EDUCACION, POLITICA LINGÜISTICA Y CULTURA

Euroak
Euros

PROGRAMA *PROGRAMA*	CAC	PARTIDA *PARTIDA*	AURREKONTU EGUNERATUA *PRESUPUESTO ACTUALIZADO*	GASTU BAIMENAK *AUTORIZAC. DE GASTOS* ZENBATEKOA *IMPORTE*	%	GASTU DISPOSIZIOAK *DISPOSIC. DE GASTOS* ZENBATEKOA *IMPORTE*	%	AITORTUTAKO OBLIG. *OBLIG. RECONOCIDAS* ZENBATEKOA *IMPORTE*	%
		- BMH-KO IKASTETXEETAKO DBH-KO GELEN GARBIKETAREN KONTRATAZIOA. IRAILA-ABENDUA. *CONTRATACION DEL SERVICIO DE LIMPIEZA AULAS ESO EN CENTROS DE EDUCACION SECUNDARIA. SEPTIEMBRE-DICIEMBRE.*	2.219.783	1.958.870	88,2	0	0,0	0	0,0
		- BMH-KO IKASTETXEETAKO BATXILERGO GELEN GARBIKETAREN KONTRATAZIOA. URTARRILA-ABUZTUA *CONTRATACION DEL SERVICIO DE LIMPIEZA AULAS DE BACHILLERATO EN CENTROS DE EDUCACION SECUNDARIA. ENERO-AGOSTO*	3.501.319	3.516.525	100,4	3.516.525	100,4	3.516.525	100,4
		- BMH-KO IKASTETXEETAKO BATXILERGO GELEN GARBIKETAREN KONTRATAZIOA. IRAILA-ABENDUA. *CONTRATACION DEL SERVICIO DE LIMPIEZA AULAS DE BACHILLERATO EN CENTROS DE EDUCACION SECUNDARIA. SEPTIEMBRE-DICIEMBRE.*	2.317.214	2.358.273	101,8	0	0,0	0	0,0
		- BIGARREN HEZKUNTZA MAILAKO IKASTETXEETAKO LH-KO GELEN GARBIKETAREN KONTRATAZIOA. URTARRILA-ABUZTUA. *CONTRATACION DEL SERVICIO DE LIMPIEZA AULAS DE FORMACION PROFESIONAL EN CENTROS DE EDUCACION SECUNDARIA. ENERO-AGOSTO.*	3.375.113	3.460.042	102,5	3.460.042	102,5	3.460.042	102,5
		- BIGARREN HEZKUNTZA MAILAKO IKASTETXEETAKO LH-KO GELEN GARBIKETAREN KONTRATAZIOA. IRAILA-ABENDUA. *CONTRATACION DEL SERVICIO DE LIMPIEZA AULAS DE FORMACION PROFESIONAL EN CENTROS DE EDUCACION SECUNDARIA. SEPTIEMBRE-DICIEMBRE.*	2.250.075	2.331.750	103,6	2.593	0,1	2.593	0,1
		- TELEKOMUNIKAZIO-AZPIEGITURAREN GASTUAK. *GASTOS DE SOPORTE DE TELECOMUNICACIONES.*	3.085.200	2.618.673	84,9	2.618.673	84,9	1.211.770	39,3
		- BIGARREN HEZKUNTZAKO IKASTETXEETAKO DBH-GELEN IHARDUERA GASTUAK *GASTOS DE FUNCIONAMIENTO DE AULAS DE ESO EN CENTROS DE EDUCACION SECUNDARIA*	3.261.117	1.962.900	60,2	1.282.889	39,3	1.282.889	39,3
		- BIGARREN HEZKUNTZAKO IKASTETXEETAKO BATXILERGO-GELEN IHARDUERA GASTUAK *GASTOS DE FUNCIONAMIENTO DE AULAS DE BACHILLERATO EN CENTROS DE EDUCACION SECUNDARIA*	293.406	9.005.946	*	5.853.871	*	5.853.871	*
		- BIGARREN HEZKUNTZAKO IKASTETXEETAKO LH-GELEN IHARDUERA GASTUAK *GASTOS DE FUNCIONAMIENTO DE AULAS DE FP EN CENTROS DE EDUCACION SECUNDARIA*	3.625.525	7.190.617	198,3	4.673.904	128,9	4.673.904	128,9
	422	- LAUDIOKO UDAL-ESKOLAREKIKO HITZARMENA LH-KO GELAK FINANTZATZEKO *CONVENIO CON LA ESCUELA MUNICIPAL DE LLODIO PARA LA FINANCIACION DE AULAS DE FORMACION PROFESIONAL*	2.600.000	1.734.670	66,7	1.734.670	66,7	1.734.670	66,7
		- HASIERAKO LANBIDE PRESTAKUNTZAKO PROGRAMAK 13/14 UDALEN ALDEKO LAGUNTZAK. *AYUDAS A AYUNTAMIENTOS PARA EL PROGRAMA CUALIFICACION PROFESIONAL INICIAL 13/14*	4.196.186	3.582.241	85,4	3.582.241	85,4	3.070.492	73,2
		- HASIERAKO LANBIDE PRESTAKUNTZAKO PROGRAMAK 14/15 *PROGRAMAS CUALIFICACION PROFESIONAL INICIAL 14/15*	1.980.000	864.000	43,6	0	0,0	0	0,0

06 SEKZIOA: HEZKUNTZA, HIZKUNTZA POLITIKA ETA KULTURA
SECCION 06: EDUCACION, POLITICA LINGÜISTICA Y CULTURA

Euroak
Euros

PROGRAMA *PROGRAMA*	CAC	PARTIDA *PARTIDA*	AURREKONTU EGUNERATUA *PRESUPUESTO ACTUALIZADO*	GASTU BAIMENAK *AUTORIZAC. DE GASTOS* ZENBATEKOA *IMPORTE*	%	GASTU DISPOSIZIOAK *DISPOSIC. DE GASTOS* ZENBATEKOA *IMPORTE*	%	AITORTUTAKO OBLIG. *OBLIG. RECONOCIDAS* ZENBATEKOA *IMPORTE*	%
	452	HASIERAKO LANBIDE PRESTAKUNTZAKO PROGRAMAK 13/14	0	2.803.867	-	2.803.867	-	2.403.314	-
		PROGRAMAS DE CUALIFICACION PROFESIONAL INICIAL 13/14							
	454	- AHOLKULARIA ETA ORIENTATZAILE DIRULAGUNTZA 2013	2.644.122	1.973.760	74,6	1.973.760	74,6	1.973.760	74,6
		SUBVENCION CONSULTOR Y ORIENTADOR 2013							
		- HASIERAKO LANBIDE PRESTAKUNTZAKO PROGRAMAK 13/14 UDALEN ALDEKO LAGUNTZAK.	6.006.000	1.128.218	18,8	1.128.218	18,8	967.044	16,1
		AYUDAS A AYUNTAMIENTOS PARA EL PROGRAMA CUALIFICACION PROFESIONAL INICIAL 13/14							
		- HASIERAKO LANBIDE PRESTAKUNTZAKO PROGRAMAK 14/15	2.574.000	1.296.000	50,3	0	0,0	0	0,0
		PROGRAMAS CUALIFICACION PROFESIONAL INICIAL 14/15							
	455	- DERRIGORREZKO BIGARREN HEZKUNTZARAKO ITUNAK IKASTETXE PRIBATUEKIN	173.000.000	206.208.624	119,2	106.916.054	61,8	106.916.054	61,8
		CONCIERTOS EDUCATIVOS EN EL NIVEL DE EDUCACION SECUNDARIA OBLIGATORIA							
		- BATXILERGOKO ITUNAK IKASTETXE PRIBATUEKIN	56.100.000	36.021.340	64,2	36.021.340	64,2	36.021.340	64,2
		CONCIERTOS EDUCATIVOS EN EL NIVEL DE BACHILLERATO							
		- LANBIDE HEZIKETARAKO ITUNAK IKASTETXE PRIBATUEKIN	56.256.850	38.993.787	69,3	38.993.787	69,3	38.993.787	69,3
		CONCIERTOS EDUCATIVOS EN EL NIVEL DE FORMACION PROFESIONAL							
		- IKASTETXE PRIBATUETAKO DIRU-LAGUNTZA OSAGARRIAK. 13/14 DEIALDIA	800.337	1.715.173	214,3	1.715.173	214,3	932.711	116,5
		SUBVENCIONES COMPLEMENTARIAS CENTROS PRIVADOS. CONVOCATORIA 13/14							
		- HASIERAKO LANBIDE PRESTAKUNTZAKO PROGRAMAK 13/14	423.814	2.497.729	589,3	2.497.729	589,3	2.140.910	505,2
		PROGRAMAS DE CUALIFICACION PROFESIONAL INICIAL 13/14							
	622	- BIGARREN HEZKUNTZAKO IKASTETXEETAKO OBRAK - DBH.	4.500.000	3.238.152	72,0	3.238.152	72,0	2.627.486	58,4
		OBRAS EN CENTROS DE EDUCACION SECUNDARIA - ESO.							
		- BIGARREN HEZKUNTZAKO IKASTETXEETAKO OBRAK - DBH	2.780.000	1.775.911	63,9	1.630.341	58,6	0	0,0
		OBRAS EN CENTROS DE EDUCACION SECUNDARIA - ESO							
		- BIGARREN HEZKUNTZAKO IKASTETXEETAKO OBRAK	2.660.000	2.828.329	106,3	851.425	32,0	174.561	6,6
		OBRAS EN CENTROS DE EDUCACION SECUNDARIA							
	624	LANBIDE HEZIKETAKO IKASTETXE PUBLIKOETAN HEZIKETA-ZIKLOETARAKO EKIPAMENDUA-IKASTETXEEI IGORRIA	2.339.000	2.339.004	100,0	2.339.004	100,0	2.339.004	100,0
		EQUIPAMIENTO PARA CICLOS FORMATIVOS EN CENTROS PUBLICOS DE FORMACION PROFESIONAL-LIBRADO A LOS CENTROS							
4223 UNIBERTSITATEKO IRAKASKUNTZA *ENSEÑANZA UNIVERSITARIA*									
	418	- UPV/EHURI, EKARPEN ARRUNTA, BERE JARDUERA GARATZEKO.	250.411.354	249.074.354	99,5	249.074.354	99,5	249.074.354	99,5
		A LA UPV/EHU APORTACION ORDINARIA, PARA EL DESARROLLO DE SU ACTIVIDAD.							
		- EHU/UPVRI: PROGRAMA-KONTRATUAK FINANTZATZEKO.	8.169.695	7.153.438	87,6	7.153.438	87,6	3.048.772	37,3
		A LA UPV/EHU PARA LA FINANCIACION DE CONTRATOS-PROGRAMA.							

06 SEKZIOA: HEZKUNTZA, HIZKUNTZA POLITIKA ETA KULTURA
SECCION 06: EDUCACION, POLITICA LINGÜISTICA Y CULTURA

Euroak
Euros

PROGRAMA *PROGRAMA*	CAC	PARTIDA *PARTIDA*	AURREKONTU EGUNERATUA *PRESUPUESTO ACTUALIZADO*	GASTU BAIMENAK *AUTORIZAC. DE GASTOS* ZENBATEKOA *IMPORTE*	%	GASTU DISPOSIZIOAK *DISPOSIC. DE GASTOS* ZENBATEKOA *IMPORTE*	%	AITORTUTAKO OBLIG. *OBLIG. RECONOCIDAS* ZENBATEKOA *IMPORTE*	%
		- EHU/UPVRI: BANAKAKO ORDAINSARI-OSAGARRIAK FINANTZATZEKO. *A LA UPV/EHU PARA LA FINANCIACION DE COMPLEMENTOS RETRIBUTIVOS INDIVIDUALES.*	15.888.389	15.888.389	100,0	15.888.389	100,0	6.503.621	40,9
	454	- DEUSTUKO UNIBERTSITATEKO PROGRAMA-KONTRATUAK (UNIBERTSITATE-PLANA). *CONTRATOS PROGRAMA UNIVERSIDAD DE DEUSTO (PLAN UNIVERSITARIO).*	2.621.014	2.335.626	89,1	2.335.626	89,1	856.162	32,7
		- MONDRAGON UNIBERTSITATEKO PROGRAMA-KONTRATUAK (UNIBERTSITATE-PLANA). *CONTRATOS PROGRAMA UNIVERSIDAD MONDRAGON (PLAN UNIVERSITARIO).*	2.691.615	2.490.188	92,5	2.490.188	92,5	981.956	36,5
	718	- UPV/EHU-RI: OHIKO EKARPENA. *A LA UPV/EHU APORTACION ORDINARIA.*	3.000.000	3.000.000	100,0	3.000.000	100,0	3.000.000	100,0
		- UPV/EHURI. INBERTSIO ETA AZPIEGITUREN PROGRAMA. *A LA UPV/EHU. PROGRAMA DE INVERSION E INFRAESTRUCTURAS.*	6.000.000	6.000.000	100,0	6.000.000	100,0	3.440.247	57,3
		- EHU/UPVRI: PROGRAMA-KONTRATUAK FINANTZATZEKO. *A LA UPV/EHU PARA LA FINANCIACION DE CONTRATOS-PROGRAMA.*	13.825.821	11.825.821	85,5	11.825.821	85,5	1.617.155	11,7
	754	- DEUSTUKO UNIBERTSITATEKO PROGRAMA-KONTRATUAK (UNIBERTSITATE PLANA) *CONTRATOS-PROGRAMA UNIVERSIDAD DE DEUSTO (PLAN UNIVERSITARIO).*	3.405.500	3.405.500	100,0	3.405.500	100,0	1.244.250	36,5
		- MONDRAGON UNIBERTSITATEKO PROGRAMA-KONTRATUAK. IKERKETA ETA TRANSFERENTZIA TEKNOLOGIKOA. *UNIVERSIDAD DE MONDRAGON-CONTRATOS PROGRAMA INVESTIGACION Y TRANSFERENCIA TECNOLOGICA.*	2.607.192	2.607.192	100,0	2.607.192	100,0	906.420	34,8
4224 ARAUBIDE BEREZIKO IRAKASKUNTZAK *ENSEÑANZAS DE REGIMEN ESPECIAL*									
	415	GOI MAILAKO MUSIKA IKASTEGIA FUNDAZIOARENTZAKO DIRU-LAGUNTZAK *SUBVENCION MUSIKENE (FUNDACION CENTRO SUPERIOR DE MUSICA)*	8.102.900	8.102.900	100,0	8.102.900	100,0	8.102.900	100,0
	422	UDAL FINANTZIAZIOA ETA TITULARTASUNA DUTEN MUSIKA-IRAKASKUNTZETAKO IKASTEGIEI EMAN BEHARREKO DIRULAGUNTZA 13/14 *SUBVENCION A CENTROS DE ENSEÑANZA MUSICAL DE TITULARIDAD MUNICIPAL Y FINANCIACION MUNICIPAL 13/14*	6.211.963	6.051.099	97,4	6.051.099	97,4	6.051.099	97,4
	454	- UDAL FINANTZIAZIOA DUTEN MUSIKA-IRAKASKUNTZETAKO IKASTEGI PRIBATUEI EMAN BEHARR *SUBVENCION A CENTROS DE ENSEÑANZA MUSICAL DE TITULARIDAD PRIVADA Y FINANCIACION*	0	1.459.507	-	1.459.507	-	1.459.507	-
		- UDAL FINANTZIAZIOREKIN MUSIKA-IKASKETEN ELKARTEEI EMAN BEHARREKO DIRULAGUNTZAK 13/14 *SUBVENCION A ASOCIACIONES DE ESTUDIOS MUSICALES CON FINANCIACION MUNICIPAL 13/14*	1.628.470	0	0,0	0	0,0	0	0,0
	622	MUSIKENE. *MUSIKENE.*	11.824.235	11.824.736	100,0	9.327.176	78,9	1.836.637	15,5
4231 HEZKUNTZA SUSTAPENA *PROMOCION EDUCATIVA*									

06 SEKZIOA: HEZKUNTZA, HIZKUNTZA POLITIKA ETA KULTURA
SECCION 06: EDUCACION, POLITICA LINGÜISTICA Y CULTURA

Euroak
Euros

PROGRAMA *PROGRAMA*	CAC	PARTIDA *PARTIDA*	AURREKONTU EGUNERATUA *PRESUPUESTO ACTUALIZADO*	GASTU BAIMENAK *AUTORIZAC. DE GASTOS* ZENBATEKOA *IMPORTE*	%	GASTU DISPOSIZIOAK *DISPOSIC. DE GASTOS* ZENBATEKOA *IMPORTE*	%	AITORTUTAKO OBLIG. *OBLIG. RECONOCIDAS* ZENBATEKOA *IMPORTE*	%
	238	- HERRI IKASTETXEEN KUDEAKETA ZUZENEKO JANTOKIEN ZERBITZUA. URTARRILA-EKAINA *SERVICIO DE COMEDORES DE GESTION DIRECTA EN CENTROS PUBLICOS. ENERO-JUNIO*	22.500.000	21.977.946	97,7	21.977.946	97,7	21.977.946	97,7
		- HERRI IKASTETXEEN KUDEAKETA ZUZENEKO JANTOKIEN ZERBITZUA. IRAILA-ABENDUA. *SERVICIO DE COMEDORES DE GESTION DIRECTA EN CENTROS PUBLICOS. SEPTIEMBRE-DICIEMBRE.*	11.500.000	10.800.000	93,9	0	0,0	0	0,0
		- ESKOLA GARRAIOA. URTARRILA-EKAINA *TRANSPORTE ESCOLAR. ENERO-JUNIO*	12.300.000	14.265.057	116,0	14.264.214	116,0	11.667.940	94,9
		- ESKOLA GARRAIOA. IRAILA-ABENDUA. *TRANSPORTE ESCOLAR. SEPTIEMBRE-DICIEMBRE.*	8.100.000	4.659.117	57,5	3.926.135	48,5	0	0,0
		- ESKOLA-GARRAIOKO LAGUNTZAILEAK. URTARRILA-EKAINA *ACOMPAÑANTES TRANSPORTE ESCOLAR. ENERO-JUNIO*	2.800.000	3.046.199	108,8	3.046.199	108,8	2.058.777	73,5
		- ESKOLA-GARRAIOKO LAGUNTZAILEAK. IRAILA-ABENDUA. *ACOMPAÑANTES TRANSPORTE ESCOLAR. SEPTIEMBRE-DICIEMBRE.*	1.800.000	1.921.701	106,8	0	0,0	0	0,0
	418	PERTSONA ELBARRITUEI TASAK ETA MATRIKULAK (SALBUESPENAK) FINANTZAKETA *FINANCIACION DE TASAS Y DERECHOS ACADEMICOS A PERSONAS DISCAPACITADAS(EXENCIONES*	1.680.124	1.680.124	100,0	1.680.124	100,0	0	0,0
	453	- UNIBERTSITATEKOAK EZ DIREN BEKAK. 13/14 IKASTURTEA *BECAS NO UNIVERSITARIAS. CURSO 13/14*	50.500.000	49.797.648	98,6	49.797.648	98,6	49.797.648	98,6
		- UNIBERTSITATEKOAK EZ DIREN BEKAK. 14/15 IKASTURTEA. *BECAS NO UNIVERSITARIAS. CURSO 14/15.*	3.500.000	0	0,0	0	0,0	0	0,0
		- HEZKUNTZA BEHARRIZAN BEREZIEKIN ESKOLATUTAKO IKASLEENTZAKO LAGUNTZAK ESKOLA-GARRAIORAKO. *AYUDAS PARA TRANSPORTE ESCOLAR A ALUMNOS CON NECESIDADES EDUCATIVAS ESPECIALES ESCOLARIZADOS.*	2.236.145	2.145.038	95,9	2.145.038	95,9	2.145.038	95,9
		- UNIBERTSITATE-BEKA OROKORRAK EGUNEKO GARRAIORAKO ETA DESGAITUAK GARRAIATZEKO. 13/14 IKASTURTEA. *BECAS UNIVERSITARIAS GENERAL DE TRANSPORTE DIARIO Y TRANSPORTE DISCAPACITADOS. CURSO 13/14*	22.027.345	23.898.645	108,5	22.075.643	100,2	22.074.277	100,2
		- UNIBERTSITATE-BEKA OROKORRAK EGUNEKO GARRAIORAKO ETA DESGAITUAK GARRAIATZEKO. 14/15 IKASTURTEA. *BECAS UNIVERSITARIAS GENERAL DE TRANSPORTE DIARIO Y TRANSPORTE DISCAPACITADOS. CURSO 14/15*	4.360.000	0	0,0	0	0,0	0	0,0
4512 KIROLAK *DEPORTES*									

06 SEKZIOA: HEZKUNTZA, HIZKUNTZA POLITIKA ETA KULTURA
SECCION 06: EDUCACION, POLITICA LINGÜISTICA Y CULTURA

Euroak
Euros

PROGRAMA *PROGRAMA*	CAC	PARTIDA *PARTIDA*	AURREKONTU EGUNERATUA *PRESUPUESTO ACTUALIZADO*	GASTU BAIMENAK *AUTORIZAC. DE GASTOS* ZENBATEKOA *IMPORTE*	%	GASTU DISPOSIZIOAK *DISPOSIC. DE GASTOS* ZENBATEKOA *IMPORTE*	%	AITORTUTAKO OBLIG. *OBLIG. RECONOCIDAS* ZENBATEKOA *IMPORTE*	%
	454	KIROL FEDERAZIOEN PROGRAMAK 2014: EUSKADIKO KIROL FEDERAZIOEN KIROL-PROGRAMAK FINANTZATZEKO DIRU-LAGUNTZAK. *PROGRAMAS DE FEDERACIONES DEPORTIVAS 2014: SUBVENCIONES PARA FINANCIAR LOS PROGRAMAS DEPORTIVOS DE LAS FEDERACIONES DEPORTIVAS VASCAS.*	2.350.000	1.175.000	50,0	0	0,0	0	0,0
	721	BUESA ARENA GUNEA HANDITZEA (GASTEIZ) (10/14) *AMPLIACIÓN RECINTO BUESA ARENA (VITORIA) (10/14)*	8.000.000	8.000.000	100,0	8.000.000	100,0	0	0,0
	821	SAN MAMES BARRIA ESTADIOA ERAIKITZEA (BILBO) (10/15) *CONSTRUCCIÓN ESTADIO SAN MAMÉS BARRIA (BILBO) (10/15)*	6.900.000	6.900.000	100,0	6.900.000	100,0	6.900.000	100,0
4513 KULTURAREN SUSTAPENA *PROMOCION DE LA CULTURA*									
	413	ETXEPARE EUSKAL INSTITUTUA, USTIAPEN AURREKONTUA. *INSTITUTO VASCO ETXEPARE, PRESUPUESTO DE EXPLOTACION.*	2.130.000	2.130.000	100,0	2.130.000	100,0	1.681.787	79,0
	414	EUSKADIKO ORKESTRA, S.A., USTIAPEN AURREKONTUA. *ORQUESTA DE EUSKADI, S.A., PRESUPUESTO DE EXPLOTACION.*	6.887.000	6.887.000	100,0	6.887.000	100,0	5.165.250	75,0
	454	DONOSTIA-SAN SEBASTIAN 2016 FUNDAZIOA, "DONOSTIA 2016 EUROPAKO KULTUR HIRIBURUA" PROIEKTUA. *FUNDACION DONOSTIA-SAN SEBASTIAN 2016, PROYECTO "CAPITAL EUROPEA DE LA CULTURA DONOSTIA-SAN SEBASTIAN 2016".*	1.500.000	0	0,0	0	0,0	0	0,0
	751	KULTURA GARAIKIDEAREN NAZIOARTEKO GUNEA (TABAKALERA ERAIKINA) (12/16), DONOSTIA: KGNZ, SA PARTAIDETUTAKO SOZIETATEARENTZAKO URTE ANITZEKO DIRU-LAGUNTZA, GUNEAREN KULTURA- ETA ARKITEKTURA-PROIEKTUA FINANTZATZEKO. *CENTRO INTERNACIONAL DE CULTURA CONTEMPORANEA (EDIFICIO TABAKALERA), (12/16), SAN SEBASTIAN: SUBVENCION PLURIANUAL A LA SOCIEDAD PARTICIPADA CICC, SA PARA FINANCIAR EL PROYECTO CULTURAL Y ARQUITECTONICO DEL CENTRO.*	3.300.000	3.300.000	100,0	3.300.000	100,0	2.573.828	78,0
4514 ONDARE HISTORIKO ARTISTIKOA *PATRIMONIO HISTORICO ARTISTICO*									
	454	- BILBOKO GUGGENHEIM MUSEOA FUNDAZIOA, USTIAPEN AURREKONTUA. *FUNDACION MUSEO GUGGENHEIM DE BILBAO, PRESUPUESTO DE EXPLOTACION.*	3.757.121	3.757.121	100,0	3.757.121	100,0	2.629.985	70,0
		- BILBOKO ARTE EDERREN MUSEOA FUNDAZIOA, USTIAPEN AURREKONTUA. *FUNDACION MUSEO BELLAS ARTES DE BILBAO, PRESUPUESTO DE EXPLOTACION.*	1.455.000	1.455.000	100,0	1.455.000	100,0	1.091.250	75,0
4515 GIZARTE HEDABIDEAK *MEDIOS DE COMUNICACION SOCIAL*									
	413	EUSKAL IRRATI TELEBISTA (EITB), USTIAPEN AURREKONTUA. *RADIO TELEVISION VASCA (EITB), PRESUPUESTO DE EXPLOTACION.*	107.634.000	107.634.000	100,0	107.634.000	100,0	69.000.000	64,1
	714	EUSKAL TELEBISTA (ETB), KAPITAL AURREKONTUA (EUSKAL ZINEMA PROGRAMA). *TELEVISION VASCA (ETB), PRESUPUESTO DE CAPITAL (PROGRAMA CINE VASCO).*	3.500.000	3.500.000	100,0	3.500.000	100,0	0	0,0
4711 HIZKUNTZA POLITIKA *POLITICA LINGÜISTICA*									

06 SEKZIOA: HEZKUNTZA, HIZKUNTZA POLITIKA ETA KULTURA
SECCION 06: EDUCACION, POLITICA LINGÜISTICA Y CULTURA

Euroak
Euros

PROGRAMA *PROGRAMA*	CAC	PARTIDA *PARTIDA*	AURREKONTU EGUNERATUA *PRESUPUESTO ACTUALIZADO*	GASTU BAIMENAK *AUTORIZAC. DE GASTOS* ZENBATEKOA *IMPORTE*	%	GASTU DISPOSIZIOAK *DISPOSIC. DE GASTOS* ZENBATEKOA *IMPORTE*	%	AITORTUTAKO OBLIG. *OBLIG. RECONOCIDAS* ZENBATEKOA *IMPORTE*	%
	412	HABE (HELDUEN ALFABETATZE ETA BERREUSKALDUNTZERAKO ERAKUNDEA), GASTU ARRUNTAK. *HABE (INSTITUTO DE ALFABETIZACION Y REEUSKALDUNIZACION DE ADULTOS), GASTOS CORRIENTES.*	29.848.438	29.198.438	97,8	29.198.438	97,8	21.898.829	73,4
	452	- EUSKARA HEDABIDEETAN (13/14) (HEDABIDEAK DEIALDIA): EUSKARAZKO HEDABIDEAK SENDOTU, GARATU ETA NORMALIZATZEKO DIRU-LAGUNTZAK. *EUSKARA EN LOS MEDIOS DE COMUNICACION (13/14) (CONVOCATORIA HEDABIDEAK): SUBVENCIONES A LA CONSOLIDACION, DESARROLLO Y NORMALIZACION DE LOS MEDIOS DE COMUNICACION EN EUSKERA.*	1.706.250	0	0,0	0	0,0	0	0,0
		- EUSKARA HEDABIDEETAN (14/15) (HEDABIDEAK DEIALDIA): EUSKARAZKO HEDABIDEAK SENDOTU, GARATU ETA NORMALIZATZEKO DIRU-LAGUNTZAK. *EUSKARA EN LOS MEDIOS DE COMUNICACION (14/15) (CONVOCATORIA HEDABIDEAK): SUBVENCIONES A LA CONSOLIDACION, DESARROLLO Y NORMALIZACION DE LOS MEDIOS DE COMUNICACION EN EUSKERA.*	3.168.750	3.168.750	100,0	0	0,0	0	0,0
4715 HEZKUNTZA SISTEMAREN EUSKALDUNTZEA *EUSKALDUNIZACION DEL SISTEMA EDUCATIVO*									
	454	IRALE-RAKO DIRU LAGUNTZA IKASTETXE PRIBATUETAKO ORDEZKAPENAK FINANTZATZEKO *SUBVENCION PROGRAMA IRALE PARA SUSTITUCIONES EN CENTROS CONCERTADOS*	2.500.000	2.500.000	100,0	1.060.295	42,4	1.060.295	42,4
5412 IKERKETA *INVESTIGACION*									
	418	- DOKTOREAK HOBETZEKO BEKAK 13/14 *BECAS PERFECCIONAMIENTO DE DOCTORES 13/14*	1.551.193	1.551.193	100,0	1.551.193	100,0	1.012.566	65,3
		- IKERTZAILEENTZAKO PRESTAKUNTZA BEKAK 13/14 *BECAS DE FORMACION DE INVESTIGADORES 13/14*	5.474.022	5.463.111	99,8	5.463.111	99,8	3.643.892	66,6
		- IKERBASQUE FUNDAZIOAREKIN HITZARMENA. *CONVENIO CON LA FUNDACION IKERBASQUE.*	10.661.029	10.661.029	100,0	10.661.029	100,0	10.661.029	100,0
	453	IKERTZAILEENTZAKO PRESTAKUNTZA BEKAK 13/14 *BECAS DE FORMACION DE INVESTIGADORES 13/14*	3.420.716	3.385.652	99,0	3.187.652	93,2	2.153.338	62,9
	718	- IKERKETA-TALDEAK. EUSKAL UNI. SISTEMA 13/18. *GRUPOS DE INVESTIGACION. SISTEMA UNIV. VASCO 13/18.*	5.377.895	5.377.895	100,0	5.377.895	100,0	5.359.495	99,7
		- IKERKETA-TALDEAK. EUSKAL UNI. SISTEMA 10/15 *GRUPOS DE INVESTIGACION. SISTEMA UNIV. VASCO 10/15.*	2.815.000	2.815.000	100,0	2.815.000	100,0	1.407.500	50,0
5414 BERRIKUNTZARAKO FUNTSA *FONDO DE INNOVACION*									
	754	BERCEN DEIALDIA *CONVOCATORIA BERC*	11.150.000	8.000.000	71,7	0	0,0	0	0,0

EAEko ADMINISTRAZIO OROKORRA - *ADMINISTRACION GENERAL DE LA CAE*
GASTU-AURREKONTUAREN PARTIDA GARRANTZITSUEN ANALISIA 2014KO UZTAILAREN 31N
ANALISIS DE LAS PARTIDAS MAS SIGNIFICATIVAS DEL PRESUPUESTO DE GASTOS A 31 DE JULIO DE 2014
SEKZIOKAKO XEHETASUNA - *DETALLE POR SECCIONES*

06 SEKZIOA: HEZKUNTZA, HIZKUNTZA POLITIKA ETA KULTURA
SECCION 06: EDUCACION, POLITICA LINGÜISTICA Y CULTURA

Euroak
Euros

PROGRAMA *PROGRAMA*	CAC	PARTIDA *PARTIDA*	AURREKONTU EGUNERATUA *PRESUPUESTO ACTUALIZADO*	GASTU BAIMENAK *AUTORIZAC. DE GASTOS* ZENBATEKOA *IMPORTE*	%	GASTU DISPOSIZIOAK *DISPOSIC. DE GASTOS* ZENBATEKOA *IMPORTE*	%	AITORTUTAKO OBLIG. *OBLIG. RECONOCIDAS* ZENBATEKOA *IMPORTE*	%
		ANALIZATUA - *ANALIZADO*	2.658.672.282	2.481.213.111	93,3	2.227.072.061	83,8	1.684.852.730	63,4
		%	95,3	95,9		96,3		96,5	
		ANALIZATU GABEKOA - *RESTO SIN ANALIZAR*	132.538.135	106.488.704	80,3	86.589.214	65,3	60.333.433	45,5
		%	4,7	4,1		3,7		3,5	
		SEKZIOA GUZTIRA *TOTAL SECCION*	**2.791.210.417**	**2.587.701.816**	**92,7**	**2.313.661.275**	**82,9**	**1.745.186.163**	**62,5**
		%	**100,0**	**100,0**		**100,0**		**100,0**	

07 SEKZIOA: SEGURTASUNA
SECCION 07: SEGURIDAD

Euroak
Euros

PROGRAMA *PROGRAMA*	CAC	PARTIDA *PARTIDA*	AURREKONTU EGUNERATUA *PRESUPUESTO ACTUALIZADO*	GASTU BAIMENAK *AUTORIZAC. DE GASTOS* ZENBATEKOA *IMPORTE*	%	GASTU DISPOSIZIOAK *DISPOSIC. DE GASTOS* ZENBATEKOA *IMPORTE*	%	AITORTUTAKO OBLIG. *OBLIG. RECONOCIDAS* ZENBATEKOA *IMPORTE*	%
		LANGILE-GASTUAK GUZTIRA - *TOTAL GASTOS DE PERSONAL*	468.167.939	443.195.475	94,7	443.144.683	94,7	264.071.645	56,4
2223 ERTZAINTZA ZERBITZUAN *ERTZAINTZA EN SERVICIO*									
	215	SOFTWARE-LIZENTZIEN ALOKAIRUA. *ALQUILER DE LICENCIAS DE SOFTWARE.*	5.000.000	5.792.257	115,8	5.792.257	115,8	4.948.864	99,0
	216	EROSTEKO AUKERAZ IBILGAILUAK ALOKATZEA. *ARRENDAMIENTO DE VEHICULOS CON OPCION A COMPRA.*	3.076.271	2.951.271	95,9	2.951.271	95,9	1.696.392	55,1
	223	ZENTROETAKO SEGURTASUN-SISTEMEN MANTENTZE-LANAK (LUZAPENA). *MANTENIMIENTO SISTEMAS SEGURIDAD EN CENTROS (PRORROGA).*	2.300.000	2.300.000	100,0	2.300.000	100,0	1.006.618	43,8
	225	EKIPO INFORMATIKOEN MANTENTZE-LANAK. *MANTENIMIENTO DE EQUIPOS INFORMATICOS.*	1.906.107	931.844	48,9	475.942	25,0	374.542	19,6
	226	IBILGAILUEN ETA MOTOEN MANTENTZA-LANAK ETA KONPONKETA. *MANTENIMIENTO Y REPARACION DE VEHICULOS Y MOTOS.*	2.000.000	1.809.440	90,5	311.604	15,6	311.604	15,6
	237	- IBILGAILUENTZAKO ERREGAIAK. *COMBUSTIBLES VEHICULOS.*	6.000.000	6.153.140	102,6	6.153.140	102,6	2.700.719	45,0
		- ENERGIA ELEKTRIKOAREN HORNIDURA ERTZAINTZAREN ZENTROETAN. *SUMINISTRO DE ENERGIA ELECTRICA CENTROS ERTRZAINTZA.*	2.300.000	2.338.151	101,7	2.338.151	101,7	1.010.957	44,0
		- SUAREN AURKAKO JANTZIEN HORNIDURA. *SUMINISTRO VESTUARIO IGNIFUGO.*	242.000	1.880.115	776,9	1.730.115	714,9	1.221.724	504,8
		- HERRITARREN SEGURTASUNERAKO BI PIEZAKO JANTZIEN HORNIDURA (LUZAPENA). *SUMINISTRO VESTUARIO DOS PIEZAS SEGURIDAD CIUDADANA (PRORROGA)*	1.500.000	0	0,0	0	0,0	0	0,0
	238	- GARBIKETA-ZERBITZUA (KONTRATU BERRIA). *SERVICIO DE LIMPIEZA (NUEVO CONTRATO)*	1.823.000	1.811.657	99,4	11.657	0,6	11.657	0,6
		- SAILAREN MENPEKO GAINERAKO ZENTROEN GARBIKETA-ZERBITZUA. *SERVICIO LIMPIEZA RESTO DE CENTROS DEPENDIENTES DEL DEPARTAMENTO.*	5.383.475	5.375.156	99,8	5.375.156	99,8	2.983.799	55,4
		- ERANDIOKO BARNE-EGOITZAREN ZAINTZA ETA SEGURTASUNA. *VIGILANCIA Y SEGURIDAD SEDE INTERIOR EN ERANDIO.*	1.497.950	1.581.801	105,6	1.581.801	105,6	816.693	54,5
		- PERTSONAK ETA ERAIKINAK BABESTEKO ZERBITZUA. *SERVICIO DE PROTECCION DE PERSONAS E INMUEBLES.*	5.040.000	4.902.919	97,3	2.631.919	52,2	2.382.919	47,3
		- TELEFONO-SARE PUBLIKORAKO KONEXIO-ZERBITZUA. *SERVICIO DE CONEXION A LA RED TELEFONICA PUBLICA.*	2.816.880	2.906.251	103,2	1.497.811	53,2	1.209.220	42,9
		- SISTEMEN TEKNIKEN ARLOKO LAGUNTZA. *ASISTENCIA TECNICA SISTEMAS.*	1.625.000	904.133	55,6	904.133	55,6	904.133	55,6

07 SEKZIOA: SEGURTASUNA
SECCION 07: SEGURIDAD

Euroak
Euros

PROGRAMA *PROGRAMA*	CAC	PARTIDA *PARTIDA*	AURREKONTU EGUNERATUA *PRESUPUESTO ACTUALIZADO*	GASTU BAIMENAK *AUTORIZAC. DE GASTOS* ZENBATEKOA *IMPORTE*	%	GASTU DISPOSIZIOAK *DISPOSIC. DE GASTOS* ZENBATEKOA *IMPORTE*	%	AITORTUTAKO OBLIG. *OBLIG. RECONOCIDAS* ZENBATEKOA *IMPORTE*	%
		- INFORMAZIO-SISTEMEN MANTENTZE-LANAK. *MANTENIMIENTO DE SISTEMAS DE INFORMACION.*	3.000.000	2.500.000	83,3	2.050.200	68,3	545.189	18,2
		- LOKOMOZIOA (ARABA). *LOCOMOCION ARABA/ALAVA.*	2.217.784	889.271	40,1	889.271	40,1	889.271	40,1
	412	POLIZIA ETA LARRIALDIETAKO EUSKAL AKADEMIA *ACADEMIA VASCA DE POLICIA Y EMERGENCIAS*	10.300.000	5.150.000	50,0	5.150.000	50,0	5.150.000	50,0
	622	SPEIS-AYALA E.LAUDIO ERAIKINEKO BIRGAITZEA *REHABILITACIóN EDIFICIO SPEIS-AYALA C.LAUDIO*	1.650.000	0	0,0	0	0,0	0	0,0
	623	- IRRATI MUGIKORREKO EKIPOAK INSTALATZEA. *INSTALACION EQUIPOS DE RADIOMOVIL.*	82.589	2.637.411	*	2.562.411	*	906.443	*
		- TETRA SAREAREN BERTSIOA IGOTZEA. *ELEVACION VERSION RED TETRA.*	2.000.000	0	0,0	0	0,0	0	0,0
	625	INFORMATIKA-/TELEKOMUNIKAZIO-EKIPOAK ESKURATZEA/BERRITZEA. *ADQUISICION/RENOVACION EQUIPOS INFORMATICOS/TELECOMUNICACIONES.*	1.500.000	4.209	0,3	4.209	0,3	4.209	0,3
	632	BILTEGIAK KUDEATZEKO SISTEMA. AURREKONTU-KUDEAKETA ANALITIKORAKO HORNIDURAK. *SISTEMA GESTION ALMACENES. APROVISIONAMIENTOS GESTION PRESUPUESTARIA ANALITICA.*	1.550.249	1.730.510	111,6	1.730.510	111,6	721.046	46,5
	824	ERTZAINTZAKO LANGILEEN KREDITUAK. *CREDITOS DE PERSONAL DE LA ERTZAINTZA.*	4.400.000	2.866.436	65,1	2.866.436	65,1	2.866.436	65,1
4611 HAUTESKUNDEAK *PROCESOS ELECTORALES*									
	454	EUSKAL AUTONOMIA ERKIDEGOKO ALDERDI POLITIKOENTZAKO DIRU-LAGUNTZAK BEREN FUNTZIONAMENDU-GASTU ARRUNTEI AURRE EGITEKO. *SUBVENCIONES A PARTIDOS POLITICOS DE LA COMUNIDAD AUTONOMA DE EUSKADI PARA LA ATENCION A SUS GASTOS DE FUNCIONAMIENTO ORDINARIO.*	4.536.000	4.536.000	100,0	4.536.000	100,0	4.536.000	100,0
5512 METEOROLOGIA ETA KLIMATOLOGIA *METEOROLOGIA Y CLIMATOLOGIA*									
	238	ZAINTZA ETA IRAGARPEN HIDROMETEOROLOGIKOA. *VIGILANCIA Y PREDICCION HIDROMETEOROLOGICA.*	1.800.000	1.770.044	98,3	1.770.044	98,3	881.864	49,0

EAEko ADMINISTRAZIO OROKORRA - *ADMINISTRACION GENERAL DE LA CAE*
GASTU-AURREKONTUAREN PARTIDA GARRANTZITSUEN ANALISIA 2014KO UZTAILAREN 31N
ANALISIS DE LAS PARTIDAS MAS SIGNIFICATIVAS DEL PRESUPUESTO DE GASTOS A 31 DE JULIO DE 2014
SEKZIOKAKO XEHETASUNA - *DETALLE POR SECCIONES*

07 SEKZIOA: SEGURTASUNA
SECCION 07: SEGURIDAD

Euroak
Euros

PROGRAMA *PROGRAMA*	CAC	PARTIDA *PARTIDA*	AURREKONTU EGUNERATUA *PRESUPUESTO ACTUALIZADO*	GASTU BAIMENAK *AUTORIZAC. DE GASTOS* ZENBATEKOA *IMPORTE*	%	GASTU DISPOSIZIOAK *DISPOSIC. DE GASTOS* ZENBATEKOA *IMPORTE*	%	AITORTUTAKO OBLIG. *OBLIG. RECONOCIDAS* ZENBATEKOA *IMPORTE*	%
		ANALIZATUA - *ANALIZADO*	543.715.244	506.917.491	93,2	498.758.719	91,7	302.151.945	55,6
		%	89,0	90,1		91,2		92,5	
		ANALIZATU GABEKOA - *RESTO SIN ANALIZAR*	67.360.945	55.509.240	82,4	48.246.487	71,6	24.385.004	36,2
		%	11,0	9,9		8,8		7,5	
		SEKZIOA GUZTIRA *TOTAL SECCION*	**611.076.189**	**562.426.731**	**92,0**	**547.005.207**	**89,5**	**326.536.949**	**53,4**
		%	**100,0**	**100,0**		**100,0**		**100,0**	

08 SEKZIOA: OSASUNA
SECCION 08: SALUD

Euroak
Euros

PROGRAMA *PROGRAMA*	CAC	PARTIDA *PARTIDA*	AURREKONTU EGUNERATUA *PRESUPUESTO ACTUALIZADO*	GASTU BAIMENAK *AUTORIZAC. DE GASTOS* ZENBATEKOA *IMPORTE*	%	GASTU DISPOSIZIOAK *DISPOSIC. DE GASTOS* ZENBATEKOA *IMPORTE*	%	AITORTUTAKO OBLIG. *OBLIG. RECONOCIDAS* ZENBATEKOA *IMPORTE*	%
		LANGILE-GASTUAK GUZTIRA - *TOTAL GASTOS DE PERSONAL*	45.779.559	45.217.171	98,8	44.995.231	98,3	24.890.109	54,4
4112 OSASUN FINANTZAKETA ETA KONTRATAZIOA *FINANCIACION Y CONTRATACION SANITARIA*									
	241	- ARABAKO ESKUALDEA. ALO. *COMARCA ARABA. DTA.*	55.224.493	55.144.371	99,9	55.144.371	99,9	30.005.280	54,3
		- OSI BARRUALDE-GALDAKAO. DTA. *OSI BARRUALDE-GALDAKAO. DTA.*	7.383.879	7.383.879	100,0	7.383.879	100,0	3.691.940	50,0
		- ARABAKO U. OSPITALEA. *HOSPITAL U. ARABA.*	280.752.276	282.091.558	100,5	282.091.558	100,5	156.965.049	55,9
		- LEZAKO OSPITALEA. *HOSPITAL LEZA.*	7.699.834	7.484.981	97,2	7.484.981	97,2	4.070.747	52,9
		- ARABAKO OSASUN MENTAL SAREA. *RED SALUD MENTAL ARABA.*	25.553.320	25.523.289	99,9	25.523.289	99,9	13.976.206	54,7
		- GIPUZKOA ESKUALDEA. *COMARCA GIPUZKOA.*	71.685.186	71.737.470	100,1	71.737.470	100,1	38.272.739	53,4
		- DONOSTIAKO U. OSPITALEA. *HOSPITAL U. DONOSTIA.*	411.312.168	409.983.985	99,7	409.983.985	99,7	220.150.474	53,5
		- GOIERRI UROLAKO E.S.I. *O.S.I. GOIERRI UROLA.*	66.852.062	66.143.247	98,9	66.143.247	98,9	40.923.847	61,2
		- BIDASOAKO E.S.I.. *O.S.I. BIDASOA.*	48.338.966	48.858.651	101,1	48.858.651	101,1	25.829.412	53,4
		- BAJO DEBAKO E.S.I. GLO. *O. S. I. BAJO DEBA. DTG.*	51.067.841	51.292.493	100,4	51.292.493	100,4	32.683.738	64,0
		- ALTO DEBAKO E.S.I. GLO. *O.S.I. ALTO DEBA. DTG.*	40.403.089	40.777.787	100,9	40.777.787	100,9	25.669.893	63,5
		- GIPUZKOAKO OSASUN MENTAL SAREA. *RED SALUD MENTAL GIPUZKOA.*	11.029.832	10.992.429	99,7	10.992.429	99,7	5.838.174	52,9
		- URIBEKO ESKUALDEA. *COMARCA URIBE.*	36.312.489	36.488.683	100,5	36.488.683	100,5	22.721.109	62,6
		- EZKERRALDEA-ENKARTERRIKO ESKUALDEA. *COMARCA EZKERRALDEA-ENKARTERRI.*	54.795.188	33.078.622	60,4	33.078.622	60,4	18.331.070	33,5
		- BAJO DEBAKO E.S.I. BLO. *O.S.I. BAJO DEBA. DTB.*	3.596.943	3.596.943	100,0	3.596.943	100,0	2.226.027	61,9
		- GURUTZETAKO U. OSPITALEA. *HOSPITAL U. CRUCES.*	411.694.023	412.567.374	100,2	412.567.374	100,2	262.911.098	63,9

08 SEKZIOA: OSASUNA
SECCION 08: SALUD

Euroak
Euros

PROGRAMA *PROGRAMA*	CAC	PARTIDA *PARTIDA*	AURREKONTU EGUNERATUA *PRESUPUESTO ACTUALIZADO*	GASTU BAIMENAK *AUTORIZAC. DE GASTOS* ZENBATEKOA *IMPORTE*	%	GASTU DISPOSIZIOAK *DISPOSIC. DE GASTOS* ZENBATEKOA *IMPORTE*	%	AITORTUTAKO OBLIG. *OBLIG. RECONOCIDAS* ZENBATEKOA *IMPORTE*	%
		- SANTA MARINA OSPITALEA. *HOSPITAL SANTA MARINA.*	22.910.480	22.641.658	98,8	22.641.658	98,8	15.544.012	67,8
		- GORLIZKO OSPITALEA. *HOSPITAL DE GORLIZ.*	20.172.232	20.153.731	99,9	20.153.731	99,9	13.610.678	67,5
		- OSI BILBAO-BASURTO. *OSI BILBAO-BASURTO.*	355.049.354	353.392.618	99,5	353.392.618	99,5	216.143.543	60,9
		- OSI BARRUALDE-GALDAKAO. DTB. *OSI BARRUALDE-GALDAKAO. DTB.*	225.895.551	224.062.880	99,2	224.062.880	99,2	135.864.729	60,1
		- OSI BARAKALDO-SESTAO *OSI BARAKALDO-SESTAO*	50.943.410	73.067.377	143,4	73.067.377	143,4	46.246.261	90,8
		- BIZKAIKO OSASUN MENTAL SAREA. *RED SALUD MENTAL BIZKAIA.*	67.168.569	66.704.335	99,3	66.389.785	98,8	36.124.116	53,8
		- ZUZENDARITZA NAGUSIA. *DIRECCION GENERAL.*	102.261.740	102.008.434	99,8	92.870.106	90,8	55.535.865	54,3
		- EMERGENTZIAKO LURRALDE UNITATEAK. *UNIDADES TERRITORIALES DE EMERGENCIAS.*	17.326.254	17.334.965	100,1	17.334.965	100,1	9.673.570	55,8
		- TRANSFUSIO ETA GIZA-EHUNEN EUSKAL ZENTROA. *CENTRO VASCO DE TRANSFUSION Y TEJIDOS HUMANOS.*	16.816.909	16.960.147	100,9	16.960.147	100,9	9.506.553	56,5
	242	- ARABAKO LURRALDE ORDEZKARITZA. *DELEGACION TERRITORIAL ARABA/ALAVA.*	4.742.729	5.162.365	108,8	4.786.511	100,9	2.749.727	58,0
		- ARABAKO LURRALDE ORDEZKARITZA. *DELEGACION TERRITORIAL ARABA/ALAVA.*	2.790.130	2.742.540	98,3	2.601.642	93,2	1.361.095	48,8
		- PROGRAMATUTAKO GARRAIOA. ALO. *TRANSPORTE PROGRAMADO. DTA.*	3.066.220	3.080.293	100,5	2.556.307	83,4	1.461.955	47,7
		- URGENTZIAKO GARRAIO SANITARIOKO SAREA. ALO. *RED TRANSPORTE SANITARIO URGENTE. DTA.*	4.766.506	4.080.286	85,6	4.080.286	85,6	2.031.090	42,6
		- ARABAKO LURRALDE ORDEZKARITZA. *DELEGACION TERRITORIAL ARABA/ALAVA.*	3.717.670	3.829.802	103,0	872.210	23,5	179.981	4,8
		- GIPUZKOAKO LURRALDE ORDEZKARITZA. *DELEGACION TERRITORIAL GIPUZKOA.*	12.081.771	12.030.196	99,6	11.466.447	94,9	6.658.582	55,1
		- GIPUZKOAKO LURRALDE ORDEZKARITZA. *DELEGACION TERRITORIAL GIPUZKOA.*	67.829.798	67.035.098	98,8	67.035.098	98,8	34.902.015	51,5
		- GIPUZKOAKO LURRALDE ORDEZKARITZA. *DELEGACION TERRITORIAL GIPUZKOA.*	25.803.189	25.775.723	99,9	25.775.723	99,9	13.679.388	53,0
		- PROGRAMATUTAKO GARRAIOA. GLO. *TRANSPORTE PROGRAMADO. DTG.*	9.914.727	9.914.727	100,0	9.914.727	100,0	4.958.215	50,0

08 SEKZIOA: OSASUNA
SECCION 08: SALUD

Euroak
Euros

PROGRAMA *PROGRAMA*	CAC	PARTIDA *PARTIDA*	AURREKONTU EGUNERATUA *PRESUPUESTO ACTUALIZADO*	GASTU BAIMENAK *AUTORIZAC. DE GASTOS* ZENBATEKOA *IMPORTE*	%	GASTU DISPOSIZIOAK *DISPOSIC. DE GASTOS* ZENBATEKOA *IMPORTE*	%	AITORTUTAKO OBLIG. *OBLIG. RECONOCIDAS* ZENBATEKOA *IMPORTE*	%
		- URGENTZIAKO GARRAIO SANITARIOKO SAREA. GLO. *RED TRANSPORTE SANITARIO URGENTE. DTG.*	8.739.875	8.307.364	95,1	8.307.364	95,1	4.491.073	51,4
		- GIPUZKOAKO LURRALDE ORDEZKARITZA. *DELEGACION TERRITORIAL GIPUZKOA.*	10.159.621	10.068.925	99,1	10.068.925	99,1	2.391.135	23,5
		- BIZKAIKO LURRALDE ORDEZKARITZA. *DELEGACION TERRITORIAL BIZKAIA.*	20.129.350	19.659.841	97,7	18.473.849	91,8	9.866.248	49,0
		- BIZKAIKO LURRALDE ORDEZKARITZA. *DELEGACION TERRITORIAL BIZKAIA.*	16.597.179	19.217.337	115,8	17.817.589	107,4	10.129.032	61,0
		- BIZKAIKO LURRALDE ORDEZKARITZA. *DELEGACION TERRITORIAL BIZKAIA.*	9.433.284	9.581.761	101,6	9.581.761	101,6	4.700.172	49,8
		- PROGRAMATUTAKO GARRAIOA. BLO. *TRANSPORTE PROGRAMADO. DTB.*	17.437.341	17.211.196	98,7	17.211.196	98,7	9.993.400	57,3
		- URGENTZIAKO GARRAIO SANITARIOKO SAREA. BLO. *RED TRANSPORTE SANITARIO URGENTE. DTB.*	4.011.761	3.488.481	87,0	3.488.481	87,0	1.740.951	43,4
		- BIZKAIKO LURRALDE ORDEZKARITZA. *DELEGACION TERRITORIAL BIZKAIA.*	6.659.024	6.801.891	102,1	6.801.891	102,1	2.028.160	30,5
		- URGENTZIAKO GARRAIO SANITARIOKO SAREA. GIPUZKOA. *RED TRANSPORTE SANITARIO URGENTE. GIPUZKOA.*	1.697.064	1.719.952	101,3	1.202.477	70,9	795.977	46,9
		- URGENTZIAKO GARRAIO SANITARIOKO SAREA. BIZKAIA. *RED TRANSPORTE SANITARIO URGENTE. BIZKAIA.*	7.214.835	8.409.793	116,6	5.507.502	76,3	3.080.503	42,7
	453	- PROTESIAK ETA EZINDUENTZAKO IBILGAILUAK. GIPUZKOA. *PROTESIS Y VEHICULOS PARA INVALIDOS. GIPUZKOA.*	1.829.372	960.411	52,5	960.411	52,5	960.411	52,5
		- PROTESIAK ETA EZINDUENTZAKO IBILGAILUAK. BIZKAIA. *PROTESIS Y VEHICULOS PARA INVALIDOS. BIZKAIA.*	3.118.895	1.469.282	47,1	1.469.282	47,1	1.469.282	47,1
	713	- ARABAKO U. OSPITALEA. *HOSPITAL U. ARABA.*	4.450.000	625.599	14,1	625.599	14,1	625.599	14,1
		- GIPUZKOA ESKUALDEA. *COMARCA GIPUZKOA.*	1.910.000	4.248	0,2	4.248	0,2	4.248	0,2
		- URIBEKO ESKUALDEA. *COMARCA URIBE.*	1.550.000	0	0,0	0	0,0	0	0,0
		- GURUTZETAKO U. OSPITALEA. *HOSPITAL U. CRUCES.*	1.900.000	240.000	12,6	240.000	12,6	240.000	12,6
		- BILBAO-BASURTO ESI *OSI BILBAO-BASURTO*	3.600.000	25.419	0,7	25.419	0,7	25.419	0,7
		- BARRUALDE-GALDAKAO ESI *OSI BARRUALDE-GALDAKAO*	2.600.000	622.852	24,0	622.852	24,0	622.852	24,0

08 SEKZIOA: OSASUNA
SECCION 08: SALUD

Euroak
Euros

PROGRAMA *PROGRAMA*	CAC	PARTIDA *PARTIDA*	AURREKONTU EGUNERATUA *PRESUPUESTO ACTUALIZADO*	GASTU BAIMENAK *AUTORIZAC. DE GASTOS* ZENBATEKOA *IMPORTE*	%	GASTU DISPOSIZIOAK *DISPOSIC. DE GASTOS* ZENBATEKOA *IMPORTE*	%	AITORTUTAKO OBLIG. *OBLIG. RECONOCIDAS* ZENBATEKOA *IMPORTE*	%
		- ZUZENDARITZA NAGUSIA. *DIRECCION GENERAL.*	22.103.750	42.093.436	190,4	42.093.436	190,4	16.834.199	76,2
4113 OSASUN PUBLIKOA *SALUD PUBLICA*									
	237	- GIPUZKOAKO TXERTOAK. *VACUNAS GIPUZKOA.*	1.784.597	2.299.660	128,9	2.299.659	128,9	273.158	15,3
		- BIZKAIKO TXERTOAK. *VACUNAS BIZKAIA.*	3.151.401	3.094.163	98,2	3.094.163	98,2	905.715	28,7
		- TXERTOAK. *VACUNAS.*	2.160.000	1.500.000	69,4	0	0,0	0	0,0
	453	TRATAMENDUEI ATXIKITZEKO LAGUNTZAK *AYUDAS DE ADHERENCIA A TRATAMIENTOS*	18.000.000	18.000.000	100,0	4.547.907	25,3	4.547.907	25,3
4114 OSASUN IKERKETA ETA PLANGINTZA *INVESTIGACION Y PLANIFICACION SANITARIA*									
	415	BERRIKUNTZA ETA IKERKUNTZARAKO EUSKAL FUNDAZIOA. *FUNDACION VASCA DE INNOVACION E INVESTIGACION SANITARIA.*	1.845.526	1.845.526	100,0	1.845.526	100,0	1.384.145	75,0
4115 FARMAZIA *FARMACIA*									
	453	- PRESTAZIO FARMAZEUTIKOAK. ARABAKO SENDAGAILEEN ELKARTEAK. *PRESTACIONES FARMACEUTICAS. COLEGIO OFICIAL DE FARMACEUTICOS ARABA.*	59.758.183	59.758.183	100,0	59.758.183	100,0	30.471.937	51,0
		- PRESTAZIO FARMAZEUTIKOAK. GIPUZKOAKO SENDAGAILEEN ELKARTEA. *PRESTACIONES FARMACEUTICAS. COLEGIO OFICIAL FARMACEUTICOS GIPUZKOA.*	147.266.304	147.266.304	100,0	147.266.304	100,0	72.933.159	49,5
		- PRESTAZIO FARMAZEUTIKOAK. BIZKAIKO SENDAGAILEEN ELKARTEA. *PRESTACIONES FARMACEUTICAS. COLEGIO OFICIAL DE FARMACEUTICOS BIZKAIA.*	288.766.500	288.766.500	100,0	288.766.500	100,0	138.958.429	48,1
4116 DROGAMENDEKOTASUNAK *DROGODEPENDENCIAS*									
	422	TALDE TEKNIKOAK SORTU ETA MANTENTZEKO ETA PREBENTZIOKO UDAL-PROIEKTUETARAKO LAGUNTZAK. *AYUDAS PARA LA CREACION Y MANTENIMIENTO DE EQUIPOS TECNICOS Y PARA PROYECTOS MUNICIPALES DE PREVENCION.*	1.734.200	1.458.641	84,1	0	0,0	0	0,0
4431 KONTSUMOA *CONSUMO*									
	412	KONTSUMOBIDE-KONTSUMOKO EUSKAL INSTITUTUA *KONTSUMOBIDE-INSTITUTO VASCO DE CONSUMO*	5.779.602	5.779.602	100,0	5.779.602	100,0	2.889.801	50,0

EAEko ADMINISTRAZIO OROKORRA - *ADMINISTRACION GENERAL DE LA CAE*
GASTU-AURREKONTUAREN PARTIDA GARRANTZITSUEN ANALISIA 2014KO UZTAILAREN 31N
ANALISIS DE LAS PARTIDAS MAS SIGNIFICATIVAS DEL PRESUPUESTO DE GASTOS A 31 DE JULIO DE 2014
SEKZIOKAKO XEHETASUNA - *DETALLE POR SECCIONES*

08 SEKZIOA: OSASUNA
SECCION 08: SALUD

Euroak
Euros

PROGRAMA *PROGRAMA*	CAC	PARTIDA *PARTIDA*	AURREKONTU EGUNERATUA *PRESUPUESTO ACTUALIZADO*	GASTU BAIMENAK *AUTORIZAC. DE GASTOS* ZENBATEKOA *IMPORTE*	%	GASTU DISPOSIZIOAK *DISPOSIC. DE GASTOS* ZENBATEKOA *IMPORTE*	%	AITORTUTAKO OBLIG. *OBLIG. RECONOCIDAS* ZENBATEKOA *IMPORTE*	%
		ANALIZATUA - *ANALIZADO*	3.318.126.051	3.318.616.475	100,0	3.281.963.337	98,9	1.857.751.198	56,0
		%	98,9	99,3		99,4		99,5	
		ANALIZATU GABEKOA - *RESTO SIN ANALIZAR*	36.035.087	23.746.406	65,9	20.608.726	57,2	9.516.886	26,4
		%	1,1	0,7		0,6		0,5	
		SEKZIOA GUZTIRA *TOTAL SECCION*	**3.354.161.138**	**3.342.362.881**	**99,6**	**3.302.572.062**	**98,5**	**1.867.268.084**	**55,7**
		%	**100,0**	**100,0**		**100,0**		**100,0**	

09 SEKZIOA: INGURUMENA ETA LURRALDE POLITIKA
SECCION 09: MEDIO AMBIENTE Y POLITICA TERRITORIAL

Euroak
Euros

PROGRAMA *PROGRAMA*	CAC	PARTIDA *PARTIDA*	AURREKONTU EGUNERATUA *PRESUPUESTO ACTUALIZADO*	GASTU BAIMENAK *AUTORIZAC. DE GASTOS* ZENBATEKOA *IMPORTE*	%	GASTU DISPOSIZIOAK *DISPOSIC. DE GASTOS* ZENBATEKOA *IMPORTE*	%	AITORTUTAKO OBLIG. *OBLIG. RECONOCIDAS* ZENBATEKOA *IMPORTE*	%
		LANGILE-GASTUAK GUZTIRA - *TOTAL GASTOS DE PERSONAL*	13.519.006	12.859.948	95,1	12.810.333	94,8	7.242.128	53,6
4421		INGURUMENAREN BABESA *PROTECCION DEL MEDIO AMBIENTE*							
	238	IHOBE, S.AREN GOMENDIOA. INGURUMEN ADMINISTRAZIOA. *ENCOMIENDA A IHOBE,S.A, ADMINISTRACION AMBIENTAL.*	1.800.000	1.800.000	100,0	1.800.000	100,0	0	0,0
	414	IHOBE, S.A.RI UZTIAPEN GASTUETARAKO DIRU-LAGUNTZA. *IHOBE, S.A. SUBVENCION PARA GASTOS CORRIENTES.*	4.540.000	4.000.000	88,1	4.000.000	88,1	4.000.000	88,1
	722	HITZARMENA VITORIA-GASTEIZKO UDALAREKIN BARRUKO ERAZTUN BERDEA *CONVENIO AYTO.VITORIA-GASTEIZ. ANILLO VERDE INTERIOR. (CTDO.)*	3.000.000	3.000.000	100,0	3.000.000	100,0	0	0,0
5121		URAREN PLANGINTZA ETA ADMINISTRAZIOA *PLANIFICACION Y ADMINISTRACION HIDRAULICA*							
	413	URAREN EUSKAL AGENTZIAKO OHIKO GASTUETARAKO DIRU-LAGUNTZA. *SUBVENCION PARA GASTOS CORRIENTES AGENCIA VASCA DEL AGUA.*	11.220.053	11.220.053	100,0	11.220.053	100,0	11.220.053	100,0
	713	- URAREN EUSKAL AGENTZIAKO KAPITALAREN ERGIKETETARAKO DIRU-LAGUNTZA. *SUBVENCIONES PARA OPERACIONES DE CAPITAL AGENCIA VASCA DEL AGUA.*	18.829.947	18.829.947	100,0	18.829.947	100,0	18.829.947	100,0
		- BIZKAIA.HORNIDURA,SANEAM.EGOKITZAPEN HIDRAUL.OBRAK. E.J.REN AKORDIOA FORU ALDUND *BIZKAIA.OBRAS ABAST.SANEAM.ACOND.HIDRAUL.ACUERDO INSTITUC.GOB.VASCO-DIP.FORALES*	9.000.000	7.163.256	79,6	7.163.256	79,6	7.163.256	79,6
5131		TRENBIDEKO GARRAIOAREN AZPIEGITURA ETA KUDEAKETA *INFRAESTRUCTURA Y GESTION TRANSPORTE FERROVIARIO*							
	413	EUSKAL TRENBIDE SAREARI USTIAKETA DEFIZITERAKO DIRU-LAGUNTZA. *SUBVENCION DEFICIT DE EXPLOTACION DE EUSKAL TRENBIDE SAREA.*	24.338.000	12.614.000	51,8	12.614.000	51,8	12.614.000	51,8
	414	EUSKO TRENBIDEAK SOZIETATEARI USTIAKETA DEFIZITERAKO DIRU-LAGUNTZA. *SUBVENCION DEFICIT EXPLOTACION EUSKO TRENBIDEAK.*	36.989.352	27.742.014	75,0	27.742.014	75,0	27.742.014	75,0
	641	EUSKAL TRENBIDE SAREARI SAILAK EGINDAKO ENKARGUA. *ENCARGO DEL DEPARTAMENTO A EUSKAL TRENBIDE SAREA. (CTDO.).*	13.093.810	13.093.810	100,0	13.093.810	100,0	6.922.550	52,9
	713	- EUSKAL TRENBIDE SAREA. *EUSKAL TRENBIDE SAREA.*	57.480.000	3.000.000	5,2	3.000.000	5,2	3.000.000	5,2
		- EUSKAL TRENBIDE SAREA. BILBOKO METROAREN 3. LINEA. *EUSKAL TRENBIDE SAREA. LINEA 3 METRO DE BILBAO.*	21.000.000	10.000.000	47,6	10.000.000	47,6	10.000.000	47,6
	714	EUSKO TRENBIDEAK SOZIETATEAREN KAPITALEKO DIRU-LAGUNTZA *SUBVENCION CAPITAL EUSKO TRENBIDEAK.*	25.306.050	21.053.577	83,2	21.053.577	83,2	21.053.577	83,2
	718	BIZKAIKO GARRAIO PARTZUERGOARENTZAKO DIRU-LAGUNTZA BILBOKO METROPOLI-TRENBIDEA FINANTZATZEKO. *CONSORCIO DE TRANSPORTES DE BIZKAIA PARA FINANCIAR EL FMB.*	30.000.000	30.000.000	100,0	30.000.000	100,0	30.000.000	100,0

09 SEKZIOA: INGURUMENA ETA LURRALDE POLITIKA
SECCION 09: MEDIO AMBIENTE Y POLITICA TERRITORIAL

Euroak
Euros

PROGRAMA *PROGRAMA*	CAC	PARTIDA *PARTIDA*	AURREKONTU EGUNERATUA *PRESUPUESTO ACTUALIZADO*	GASTU BAIMENAK *AUTORIZAC. DE GASTOS* ZENBATEKOA *IMPORTE*	%	GASTU DISPOSIZIOAK *DISPOSIC. DE GASTOS* ZENBATEKOA *IMPORTE*	%	AITORTUTAKO OBLIG. *OBLIG. RECONOCIDAS* ZENBATEKOA *IMPORTE*	%
	823	BILBAO-RIA 2000 *BILBAO-RIA 2000*	1.499.700	1.499.700	100,0	1.499.700	100,0	1.499.700	100,0
5135		EAE-KO TRENBIDE SARE BERRIA-KUDEAKETA KREDITOAK *NUEVA RED FERROVIARIA EN LA CAE-CREDITOS GESTION*							
	641	- GIPUZKOAKO BIDEGUNEKO LANAK. MENDEBALDEKO SEKTOREA [BERGARA-EZKIO ITSASO] (ANTZUOLA-EZKIO ITSASO MENDEBALDEKO TARTEA). *OBRAS TRAMO GUIPUZCOANO. SECTOR OESTE (BERGARA-EZKIO ITSASO) (TRAMO ANTZUOLA-EZKIO ITSASO OESTE). (CTDO.).*	21.280.000	21.511.692	101,1	21.511.692	101,1	11.839.108	55,6
		- GIPUZKOAKO BIDEGUNEKO LANAK. MENDEBALDEKO SEKTOREA [BERGARA-EZKIO ITSASO] (ANTZUOLA-EZKIO ITSASO EKIALDEKO TARTEA). *OBRAS TRAMO GUIPUZCOANO. SECTOR OESTE (BERGARA-EZKIO ITSASO) (TRAMO ANTZUOLA-EZKIO ITSASO ESTE). (CTDO.).*	27.985.000	42.969.171	153,5	42.969.171	153,5	28.236.400	100,9
		- GIPUZKOAKO BIDEGUNEKO LANAK. MENDEBALDEKO SEKTOREA [BERGARA-EZKIO ITSASO] (BERGARA-BERGARA TARTEA). *OBRAS TRAMO GUIPUZCOANO. SECTOR OESTE (BERGARA-EZKIO ITSASO) (TRAMO BERGARA-BERGARA). (CTDO.).*	27.502.000	29.118.572	105,9	29.118.572	105,9	11.029.064	40,1
		- GIPUZKOAKO BIDEGUNEKO LANAK. MENDEBALDEKO SEKTOREA (BERGARA-EZKIO ITSASO). (TARTE-GORABEHERAK: ALDAKETAK, PREZIOAK BERRIKUSTEA). *OBRAS TRAMO GUIPUZCOANO. SECTOR OESTE (BERGARA-EZKIO ITSASO). (INCIDENCIAS TRAMOS: MODIFICADOS, REVISIONES DE PRECIOS).*	53.000.000	0	0,0	0	0,0	0	0,0
		- GIPUZKOAKO BIDEGUNEKO LANAK. ERDIALDEKO SEKTOREA (EZKIO ITSASO-TOLOSA) (EZKIO ITSASO-EZKIO ITSASOKO BIDEGUNEA). *OBRAS TRAMO GUIPUZCOANO. SECTOR CENTRAL (EZKIO ITSASO-TOLOSA) (TRAMO EZKIO ITSASO-EZKIO ITSASO). (CTDO.).*	28.904.000	32.645.171	112,9	32.645.171	112,9	7.564.103	26,2
		- GIPUZKOAKO BIDEGUNEKO LANAK. ERDIALDEKO SEKTOREA (EZKIO ITSASO-TOLOSA). (TARTE-GORABEHERAK: ALDAKETAK, PREZIOAK BERRIKUSTEA). *OBRAS TRAMO GUIPUZCOANO. SECTOR CENTRAL (EZKIO ITSASO-TOLOSA) (INCIDENCIAS TRAMOS: MODIFICADOS, REVISIONES DE PRECIOS...).*	19.000.000	6.919.762	36,4	6.919.762	36,4	4.613.370	24,3
		- GIPUZKOAKO BIDEGUNEKO LANAK. EKIALDEKO SEKTOREA (TOLOSA-OIARTZUN) (TOLOSA-HERNIALDE). *OBRAS TRAMO GUIPUZCOANO. SECTOR ESTE (TOLOSA-OIARTZUN) (TRAMO TOLOSA-HERNIALDE). (CTDO.).*	13.118.340	15.634.717	119,2	15.634.717	119,2	14.832.984	113,1
		- GIPUZKOAKO BIDEGUNEKO LANAK. EKIALDEKO SEKTOREA (TOLOSA-OIARTZUN) (HERNIALDE-ZIZURKIL). *OBRAS TRAMO GUIPUZCOANO. SECTOR ESTE (TOLOSA-OIARTZUN) (TRAMO HERNIALDE-ZIZURKIL). (CTDO.).*	34.885.770	34.940.143	100,2	34.940.143	100,2	3.162.741	9,1
		- GIPUZKOAKO BIDEGUNEKO LANAK. EKIALDEKO SEKTOREA (TOLOSA-OIARTZUN) (ZIZURKIL-ANDOAIN). *OBRAS TRAMO GUIPUZCOANO. SECTOR ESTE (TOLOSA-OIARTZUN) (TRAMO ZIZURKIL-ANDOAIN). (CTDO.).*	26.591.816	26.591.816	100,0	26.591.816	100,0	4.765.235	17,9

09 SEKZIOA: INGURUMENA ETA LURRALDE POLITIKA
SECCION 09: MEDIO AMBIENTE Y POLITICA TERRITORIAL

Euroak
Euros

PROGRAMA *PROGRAMA*	CAC	PARTIDA *PARTIDA*	AURREKONTU EGUNERATUA *PRESUPUESTO ACTUALIZADO*	GASTU BAIMENAK *AUTORIZAC. DE GASTOS* ZENBATEKOA *IMPORTE*	%	GASTU DISPOSIZIOAK *DISPOSIC. DE GASTOS* ZENBATEKOA *IMPORTE*	%	AITORTUTAKO OBLIG. *OBLIG. RECONOCIDAS* ZENBATEKOA *IMPORTE*	%
		- GIPUZKOAKO BIDEGUNEKO LANAK. EKIALDEKO SEKTOREA (TOLOSA-OIARTZUN) (ANDOAIN-URNIETAKO BIDEGUNEA). *OBRAS TRAMO GUIPUZCOANO. SECTOR ESTE (TOLOSA-OIARTZUN) (TRAMO ANDOAIN-URNIETA). (CTDO.).*	10.366.000	11.236.556	108,4	11.236.556	108,4	5.881.231	56,7
		- GIPUZKOAKO BIDEGUNEKO LANAK. EKIALDEKO SEKTOREA (TOLOSA-OIARTZUN) (URNIETA-HERNANIKO BIDEGUNEA). *OBRAS TRAMO GUIPUZCOANO. SECTOR ESTE (TOLOSA-OIARTZUN) (TRAMO URNIETA-HERNANI). (CTDO.).*	37.271.186	43.082.177	115,6	43.082.177	115,6	414.728	1,1
		- GIPUZKOAKO BIDEGUNEKO LANAK. EKIALDEKO SEKTOREA (TOLOSA-OIARTZUN) (HERNANI-ASTIGARRAGA). *OBRAS TRAMO GUIPUZCOANO. SECTOR ESTE (TOLOSA-OIARTZUN) (TRAMO HERNANI-ASTIGARRAGA). (CTDO.).*	24.285.000	24.520.659	101,0	24.520.659	101,0	2.917.497	12,0
		- GIPUZKOAKO BIDEGUNEKO LANAK. EKIALDEKO SEKTOREA (TOLOSA-OIARTZUN). (TARTE-GORABEHERAK: ALDAKETAK, PREZIOAK BERRIKUSTEA). *OBRAS TRAMO GUIPUZCOANO. SECTOR ESTE (TOLOSA-OIARTZUN). (INCIDENCIAS TRAMOS: MODIFICADOS, REVISIONES DE PRECIOS).*	25.618.863	0	0,0	0	0,0	0	0,0
		- GIPUZKOAKO BIDEGUNEKO LANAK. ERDIALDEKO SEKTOREA (EZKIO ITSASO-TOLOSA). (TOLOSA). *OBRAS TRAMO GUIPUZCOANO. SECTOR CENTRAL (EZKIO ITSASO-TOLOSA) (TOLOSA.).*	3.000	7.394.415	*	7.394.415	*	5.233.142	*
5151 PORTUAK *PUERTOS*									
	238	GIPUZKOAKO PORTUETATAKO UR-AZALAREN ETA LEHORREKO ALDEEN GARBIKETA. *LIMPIEZA LAMINA DE AGUA Y SUPERFICIES TERRESTRES PUERTOS DE GIPUZKOA.*	1.510.000	1.253.964	83,0	1.253.964	83,0	449.661	29,8
	414	EUSKADIKO KIROL PORTUA. *EUSKADIKO KIROL PORTUA.*	2.577.500	0	0,0	0	0,0	0	0,0
	612	- GIPUZKOAKO PORTUETAN OBRAK *OBRAS EN PUERTOS DE GIPUZKOA*	2.643.420	1.445.190	54,7	556.596	21,1	481.765	18,2
		- BIZKAIKO PORTUETAN OBRAK *OBRAS EN PUERTOS DE BIZKAIA*	4.980.637	5.600.073	112,4	4.735.847	95,1	1.520.967	30,5
		ANALIZATUA - *ANALIZADO*	633.138.449	482.740.382	76,2	480.937.948	76,0	264.229.219	41,7
		%	93,6	94,1		94,8		95,7	
		ANALIZATU GABEKOA - *RESTO SIN ANALIZAR*	43.458.270	30.504.244	70,2	26.352.325	60,6	11.756.749	27,1
		%	6,4	5,9		5,2		4,3	
		SEKZIOA GUZTIRA *TOTAL SECCION*	**676.596.720**	**513.244.625**	**75,9**	**507.290.273**	**75,0**	**275.985.968**	**40,8**
		%	**100,0**	**100,0**		**100,0**		**100,0**	

EAEko ADMINISTRAZIO OROKORRA - *ADMINISTRACION GENERAL DE LA CAE*
GASTU-AURREKONTUAREN PARTIDA GARRANTZITSUEN ANALISIA 2014KO UZTAILAREN 31N
ANALISIS DE LAS PARTIDAS MAS SIGNIFICATIVAS DEL PRESUPUESTO DE GASTOS A 31 DE JULIO DE 2014
SEKZIOKAKO XEHETASUNA - *DETALLE POR SECCIONES*

51 SEKZIOA: LAN HARREMANETARAKO KONTSEILUA
SECCION 51: CONSEJO DE RELACIONES LABORALES

Euroak
Euros

PROGRAMA *PROGRAMA*	CAC	PARTIDA *PARTIDA*	AURREKONTU EGUNERATUA *PRESUPUESTO ACTUALIZADO*	GASTU BAIMENAK *AUTORIZAC. DE GASTOS* ZENBATEKOA *IMPORTE*	%	GASTU DISPOSIZIOAK *DISPOSIC. DE GASTOS* ZENBATEKOA *IMPORTE*	%	AITORTUTAKO OBLIG. *OBLIG. RECONOCIDAS* ZENBATEKOA *IMPORTE*	%
3131 GIZARTE SOLASKIDETZAREN GARAPENA *DESARROLLO DE LA INTERLOCUCION SOCIAL*									
	454	IRABAZI-ASMORIK GABEKO BESTE ERAK. BATZUEI *A OTRAS INSTITUCIONES SIN FINES DE LUCRO*	2.297.352	1.723.014	75,0	1.723.014	75,0	1.723.014	75,0
		ANALIZATUA - *ANALIZADO*	2.297.352	1.723.014	75,0	1.723.014	75,0	1.723.014	75,0
		%	98,8	98,8		98,8		98,8	
		ANALIZATU GABEKOA - *RESTO SIN ANALIZAR*	27.595	20.696	75,0	20.696	75,0	20.696	75,0
		%	1,2	1,2		1,2		1,2	
		SEKZIOA GUZTIRA *TOTAL SECCION*	**2.324.947**	**1.743.710**	**75,0**	**1.743.710**	**75,0**	**1.743.710**	**75,0**
		%	**100,0**	**100,0**		**100,0**		**100,0**	

EAEko ADMINISTRAZIO OROKORRA - *ADMINISTRACION GENERAL DE LA CAE*
GASTU-AURREKONTUAREN PARTIDA GARRANTZITSUEN ANALISIA 2014KO UZTAILAREN 31N
ANALISIS DE LAS PARTIDAS MAS SIGNIFICATIVAS DEL PRESUPUESTO DE GASTOS A 31 DE JULIO DE 2014
SEKZIOKAKO XEHETASUNA - *DETALLE POR SECCIONES*

54 SEKZIOA: HERRI KONTUEN EUSKAL EPAITEGIA
SECCION 54: TRIBUNAL VASCO DE CUENTAS PUBLICAS

Euroak
Euros

PROGRAMA *PROGRAMA*	CAC	PARTIDA *PARTIDA*	AURREKONTU EGUNERATUA *PRESUPUESTO ACTUALIZADO*	GASTU BAIMENAK *AUTORIZAC. DE GASTOS* ZENBATEKOA *IMPORTE*	%	GASTU DISPOSIZIOAK *DISPOSIC. DE GASTOS* ZENBATEKOA *IMPORTE*	%	AITORTUTAKO OBLIG. *OBLIG. RECONOCIDAS* ZENBATEKOA *IMPORTE*	%
1112 HERRI KONTUEN EUSKAL EPAITEGIA *TRIBUNAL VASCO DE CUENTAS PUBLICAS*									
	418	AURREKONT.EAEREN OROKORRETAN DITUZTEN ZPEEI *A EEDDPP CUYOS PPTOS. SE INCORPORAN EN GRALES.CAE*	7.026.791	5.270.093	75,0	5.270.093	75,0	5.270.093	75,0
		ANALIZATUA - *ANALIZADO*	7.026.791	5.270.093	75,0	5.270.093	75,0	5.270.093	75,0
		%	98,6	98,6		98,6		98,6	
		ANALIZATU GABEKOA - *RESTO SIN ANALIZAR*	100.000	75.000	75,0	75.000	75,0	75.000	75,0
		%	1,4	1,4		1,4		1,4	
		SEKZIOA GUZTIRA *TOTAL SECCION*	**7.126.791**	**5.345.093**	**75,0**	**5.345.093**	**75,0**	**5.345.093**	**75,0**
		%	**100,0**	**100,0**		**100,0**		**100,0**	

EAEko ADMINISTRAZIO OROKORRA - *ADMINISTRACION GENERAL DE LA CAE*
GASTU-AURREKONTUAREN PARTIDA GARRANTZITSUEN ANALISIA 2014KO UZTAILAREN 31N
ANALISIS DE LAS PARTIDAS MAS SIGNIFICATIVAS DEL PRESUPUESTO DE GASTOS A 31 DE JULIO DE 2014
SEKZIOKAKO XEHETASUNA - *DETALLE POR SECCIONES*

90 SEKZIOA: ZOR PUBLIKOA
SECCION 90: DEUDA PUBLICA

Euroak
Euros

PROGRAMA *PROGRAMA*	CAC	PARTIDA *PARTIDA*	AURREKONTU EGUNERATUA *PRESUPUESTO ACTUALIZADO*	GASTU BAIMENAK *AUTORIZAC. DE GASTOS* ZENBATEKOA *IMPORTE*	%	GASTU DISPOSIZIOAK *DISPOSIC. DE GASTOS* ZENBATEKOA *IMPORTE*	%	AITORTUTAKO OBLIG. *OBLIG. RECONOCIDAS* ZENBATEKOA *IMPORTE*	%
0111 ZOR PUBLIKOA *DEUDA PUBLICA*									
	311	BARNE ZOR PUBLIKOAREN EPE LABURREKO INTERESAK *INTERESES A CORTO PLAZO DE DEUDA PUBLICA INTERIOR*	165.684.978	97.938.631	59,1	97.938.631	59,1	97.938.631	59,1
	331	KREDITU-ERAKUNDEEKIKO ZORREN EPE LABURREKO INT. *A CORTO PLAZO CON ENTIDADES DE CREDITO*	87.773.275	43.886.248	50,0	43.886.248	50,0	43.886.248	50,0
	341	JASAP. ETA ANTZEKO JAULKPENAK FORMALIZATZEKO GAST. *GASTOS FORMALIZACION EMPRESTITOS Y EMISIO. ANALO.*	1.988.000	832.082	41,9	832.082	41,9	832.082	41,9
	911	EPE LABURREKO BARNE ZOR PUBLIKOA: OBLIG.ETA BONOAK *DEUDA PUBLICA INTERIOR A C/PLAZO, OBLIGA. Y BONOS*	269.000.000	0	0,0	0	0,0	0	0,0
	931	KREDITU-ERAKUNDEEN MAILEGUAK, EPE LABURRERA *PRESTAMOS A CORTO PLAZO DE ENTIDADES DE CREDITO*	268.428.334	18.500.000	6,9	18.500.000	6,9	18.500.000	6,9
		ANALIZATUA - *ANALIZADO*	792.874.587	161.156.961	20,3	161.156.961	20,3	161.156.961	20,3
		%	99,9	99,7		99,7		99,7	
		ANALIZATU GABEKOA - *RESTO SIN ANALIZAR*	1.172.191	561.418	47,9	561.418	47,9	561.418	47,9
		%	0,1	0,3		0,3		0,3	
		SEKZIOA GUZTIRA *TOTAL SECCION*	**794.046.778**	**161.718.378**	**20,4**	**161.718.378**	**20,4**	**161.718.378**	**20,4**
		%	**100,0**	**100,0**		**100,0**		**100,0**	

EAEko ADMINISTRAZIO OROKORRA - *ADMINISTRACION GENERAL DE LA CAE*
GASTU-AURREKONTUAREN PARTIDA GARRANTZITSUEN ANALISIA 2014KO UZTAILAREN 31N
ANALISIS DE LAS PARTIDAS MAS SIGNIFICATIVAS DEL PRESUPUESTO DE GASTOS A 31 DE JULIO DE 2014
SEKZIOKAKO XEHETASUNA - *DETALLE POR SECCIONES*

95 SEKZIOA: ERAKUNDEEN BALIABIDEAK ETA KONPROMISOAK
SECCION 95: RECURSOS Y COMPROMISOS INSTITUCIONALES

Euroak
Euros

PROGRAMA *PROGRAMA*	CAC	PARTIDA *PARTIDA*	AURREKONTU EGUNERATUA *PRESUPUESTO ACTUALIZADO*	GASTU BAIMENAK *AUTORIZAC. DE GASTOS* ZENBATEKOA *IMPORTE*	%	GASTU DISPOSIZIOAK *DISPOSIC. DE GASTOS* ZENBATEKOA *IMPORTE*	%	AITORTUTAKO OBLIG. *OBLIG. RECONOCIDAS* ZENBATEKOA *IMPORTE*	%
9119		BESTELAKO FINANTZA-HARR.,EUSKAL ALOR PUBLIKOAREKI *OTRAS RELACIONES FINANCIERAS CON SEC. PUBLI. VASC*							
	421	- EGOKITZAPENERAKO FUNTS OROKORRA. *FONDO GENERAL DE AJUSTE.*	78.848.484	52.565.656	66,7	52.565.656	66,7	52.565.656	66,7
		- FORU ALDUNDIEI KONPENTSATZEKO EZOHIKO EKARPENA *CONTRIBUCIÓN EXTRAORDINARIA PARA COMPENSAR A LAS DIPUTACIONES FORALES*	21.012.000	21.012.000	100,0	21.012.000	100,0	21.012.000	100,0
		ANALIZATUA - *ANALIZADO*	99.860.484	73.577.656	73,7	73.577.656	73,7	73.577.656	73,7
		%	100,0	100,0		100,0		100,0	
		ANALIZATU GABEKOA - *RESTO SIN ANALIZAR*	0	0	-	0	-	0	-
		%	0,0	0,0		0,0		0,0	
		SEKZIOA GUZTIRA *TOTAL SECCION*	**99.860.484**	**73.577.656**	**73,7**	**73.577.656**	**73,7**	**73.577.656**	**73,7**
		%	**100,0**	**100,0**		**100,0**		**100,0**	

EAEko ADMINISTRAZIO OROKORRA - *ADMINISTRACION GENERAL DE LA CAE*
GASTU-AURREKONTUAREN PARTIDA GARRANTZITSUEN ANALISIA 2014KO UZTAILAREN 31N
ANALISIS DE LAS PARTIDAS MAS SIGNIFICATIVAS DEL PRESUPUESTO DE GASTOS A 31 DE JULIO DE 2014
SEKZIOKAKO XEHETASUNA - *DETALLE POR SECCIONES*

99 SEKZIOA: HAINBAT SAIL
SECCION 99: DIVERSOS DEPARTAMENTOS

Euroak
Euros

PROGRAMA *PROGRAMA*	CAC	PARTIDA *PARTIDA*	AURREKONTU EGUNERATUA *PRESUPUESTO ACTUALIZADO*	GASTU BAIMENAK *AUTORIZAC. DE GASTOS* ZENBATEKOA *IMPORTE*	%	GASTU DISPOSIZIOAK *DISPOSIC. DE GASTOS* ZENBATEKOA *IMPORTE*	%	AITORTUTAKO OBLIG. *OBLIG. RECONOCIDAS* ZENBATEKOA *IMPORTE*	%
		LANGILE-GASTUAK GUZTIRA - *TOTAL GASTOS DE PERSONAL*	1.734.300	0	0,0	0	0,0	0	0,0
		ANALIZATUA - *ANALIZADO*	1.734.300	0	0,0	0	0,0	0	0,0
		%	33,7	0,0		-		-	
		ANALIZATU GABEKOA - *RESTO SIN ANALIZAR*	3.417.757	300.000	8,8	0	0,0	0	0,0
		%	66,3	100,0		-		-	
		SEKZIOA GUZTIRA *TOTAL SECCION*	**5.152.057**	**300.000**	**5,8**	**0**	**0,0**	**0**	**0,0**
		%	**100,0**	**100,0**		**-**		**-**	

EAEko ADMINISTRAZIO OROKORRA
SARRERA-AURREKONTUAREN BURUTZE GRADUA
Laburpen orokorra

ADMINISTRACIÓN GENERAL DE LA CAE
GRADO DE EJECUCIÓN DEL PRESUPUESTO DE INGRESOS
Resumen general

2014ko AURREKONTUA - PRESUPUESTO 2014

SARRERA-AURREKONTUAREN BURUTZE GRADUA- GRADO DE EJECUCIÓN DEL PRESUPUESTO DE INGRESOS

SARREREN JATORRIA - ORIGEN DE LOS INGRESOS

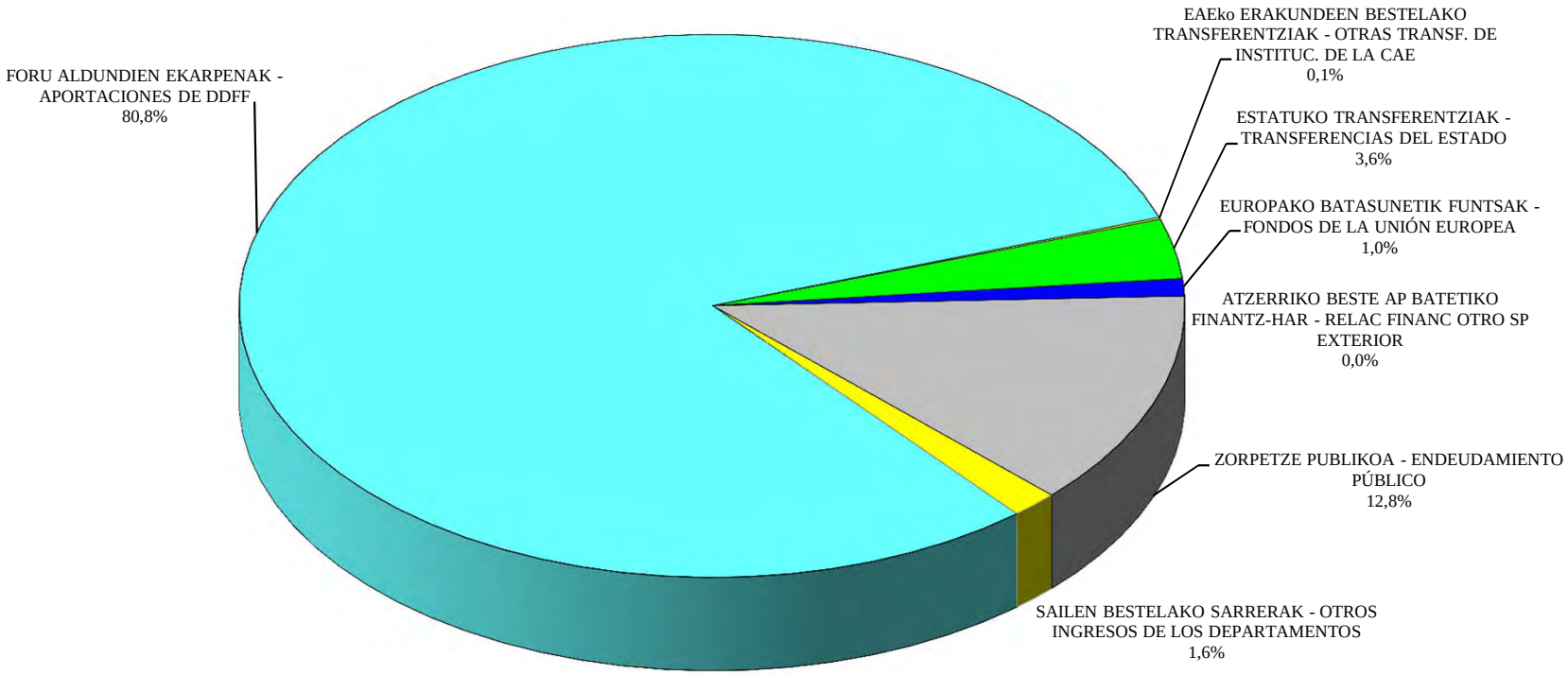

EAEko ADMINISTRAZIO OROKORRA - *ADMINISTRACION GENERAL DE LA CAE*
SARRERA-AURREKONTUAREN BURUTZE GRADUA 2014KO UZTAILAREN 31N
GRADO DE EJECUCION DEL PRESUPUESTO DE INGRESOS A 31 DE JULIO DE 2014
LABURPEN OROKORRA - *RESUMEN GENERAL*

Milaka euro
Miles de euros

KONTZEPTUA *CONCEPTO*	AURREKONTU EGUNERATUA *PRESUPUESTO ACTUALIZADO*	AITORTUTAKO ESKUBIDEAK *DERECHOS RECONOCIDOS*				BILDUTAKOA *RECAUDACIÓN*			
		ZENBATEK. *IMPORTE*	EGUN.% *%ACTUAL*	AURR. HIL. *MES ANT.*	AURR. URT. *AÑO ANT.*	ZENBATEK. *IMPORTE*	EGUN.% *%ACTUAL*	AURR. HIL. *MES ANT.*	AURR. URT. *AÑO ANT.*
FORU ALDUNDIEN EKARPENA *APORTACION DE LAS DIPUTACIONES FORALES*	8.279.987	4.841.465	58,5	50,1	58,3	3.777.676	45,6	38,1	49,1
EAEKO ERAKUNDEEN BESTELAKO TRANSF. *OTRAS TRANSF. DE INSTITUCIONES DE LA CAE*	11.905	11.273	94,7	0,0	-	11.273	94,7	0,0	-
ESTATUKO TRANSFERENTZIAK *TRANSFERENCIAS DEL ESTADO*	364.935	94.863	26,0	21,3	14,5	105	0,0	0,0	0,1
EUROPAKO BATASUNETIK FUNTSAK *FONDOS DE LA UNION EUROPEA*	105.941	66.751	63,0	61,0	48,8	66.751	63,0	61,0	48,8
ZORPETZE PUBLIKOA *ENDEUDAMIENTO PUBLICO*	1.315.314	899.367	68,4	68,4	57,5	899.367	68,4	68,4	57,5
SEKZIOEN BESTELAKO SARRERAK *OTROS INGRESOS DE LAS SECCIONES*	164.979	77.860	47,2	41,4	58,6	40.524	24,6	20,1	46,0
GERAKIN GABE AURREKONTUA GUZTIRA *TOTAL PRESUPUESTO SIN REMANENTES*	10.243.060	5.991.579	58,5	51,3	56,4	4.795.696	46,8	40,6	48,1
DIRUZAINTZAKO GERAKINAK *REMANENTES DE TESORERIA*	97.610								
GUZTIRA ***TOTAL***	**10.340.670**	**5.991.579**				**4.795.696**			

2014ko AURREKONTUA - PRESUPUESTO 2014

SARRERA-AURREKONTUAREN BURUTZE GRADUA- GRADO DE EJECUCIÓN DEL PRESUPUESTO DE INGRESOS

LABURPEN OROKORRA - RESUMEN GENERAL

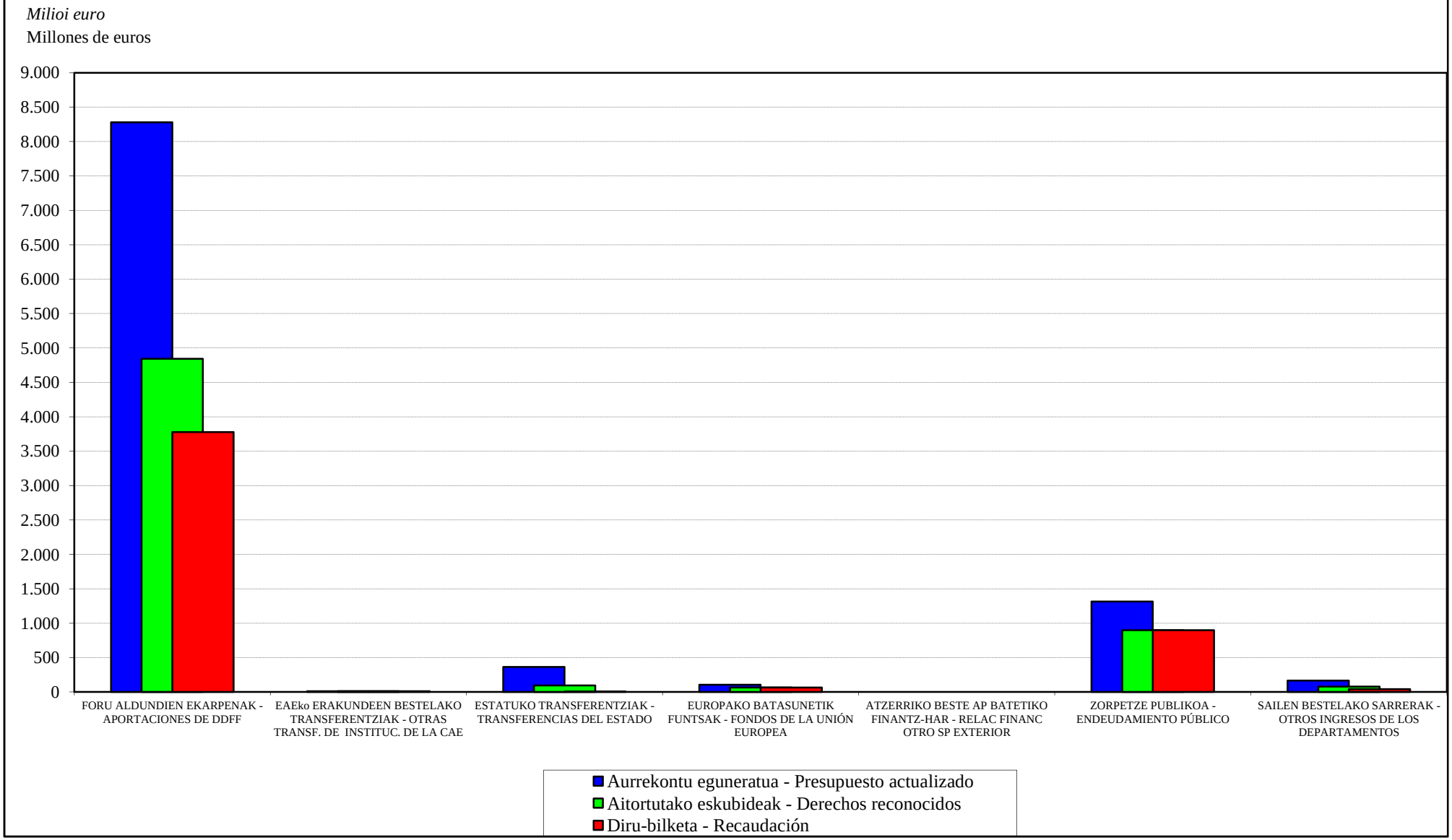

EAEko ADMINISTRAZIO OROKORRA
SARRERA-AURREKONTUAREN BURUTZE GRADUA
Sekzioen bestelako sarreren laburpena

ADMINISTRACIÓN GENERAL DE LA CAE
GRADO DE EJECUCIÓN DEL PRESUPUESTO DE INGRESOS
Resumen de otros ingresos de las secciones

EAEko ADMINISTRAZIO OROKORRA - *ADMINISTRACION GENERAL DE LA CAE*
SARRERA-AURREKONTUAREN BURUTZE GRADUA 2014KO UZTAILAREN 31N - *GRADO DE EJECUCION DEL PRESUPUESTO DE INGRESOS A 31 DE JULIO DE 2014*
SEKZIOEN BESTELAKO SARRERAK - *OTROS INGRESOS DE LAS SECCIONES*

Milaka euro
Miles de euros

	SEKZIOA *SECCION*	AURREKONTU EGUNERATUA *PRESUPUESTO ACTUALIZADO*	AITORTUTAKO ESKUBIDEAK *DERECHOS RECONOCIDOS*				BILDUTAKOA *RECAUDACIÓN*			
			ZENBATEK. *IMPORTE*	EGUN.% *%ACTUAL*	AURR. HIL. *MES ANT.*	AURR. URT. *AÑO ANT.*	ZENBATEK. *IMPORTE*	EGUN.% *%ACTUAL*	AURR. HIL. *MES ANT.*	AURR. URT. *AÑO ANT.*
01	JAURLARITZAREN LEHENDAKARITZA *PRESIDENCIA DEL GOBIERNO*	34	17	50,5	42,4	60,6	17	50,5	42,4	47,3
02	HERRI ADMINISTRAZIOA ETA JUSTIZIA *ADMINISTRACION PUBLICA Y JUSTICIA*	4.368	1.540	35,3	30,0	31,7	1.538	35,2	30,0	31,7
03	EKONOMIAREN GARAPENA ETA LEHIAKORTASUNA *DESARROLLO ECONOMICO Y COMPETITIVIDAD*	51.842	8.478	16,4	14,9	123,2	2.611	5,0	3,6	98,1
04	ENPLEGUA ETA GIZARTE POLITIKAK *EMPLEO Y POLITICAS SOCIALES*	32.606	13.047	40,0	34,4	23,6	11.510	35,3	30,1	22,5
05	OGASUNA ETA FINANTZAK *HACIENDA Y FINANZAS*	15.568	26.861	172,5	161,3	21,5	2.767	17,8	11,2	6,7
06	HEZKUNTZA, HIZKUNTZA POLITIKA ETA KULTURA *EDUCACION, POLITICA LINGÜISTICA Y CULTURA*	8.317	4.411	53,0	48,6	58,3	4.264	51,3	46,9	58,3
07	SEGURTASUNA *SEGURIDAD*	33.224	15.502	46,7	37,3	97,5	10.629	32,0	26,4	63,0
08	OSASUNA *SALUD*	651	402	61,8	50,8	43,2	352	54,1	42,7	40,9
09	INGURUMENA ETA LURRALDE POLITIKA *MEDIO AMBIENTE Y POLITICA TERRITORIAL*	18.369	7.602	41,4	33,7	91,0	6.836	37,2	29,7	81,9
	GUZTIRA ***TOTAL***	**164.979**	**77.860**	**47,2**	**41,4**	**58,6**	**40.524**	**24,6**	**20,1**	**46,0**

2014ko AURREKONTUA - PRESUPUESTO 2014

SARRERA-AURREKONTUAREN BURUTZE GRADUA- GRADO DE EJECUCIÓN DEL PRESUPUESTO DE INGRESOS

SEKZIOEN BESTELAKO SARRERAK - OTROS INGRESOS POR SECCIONES

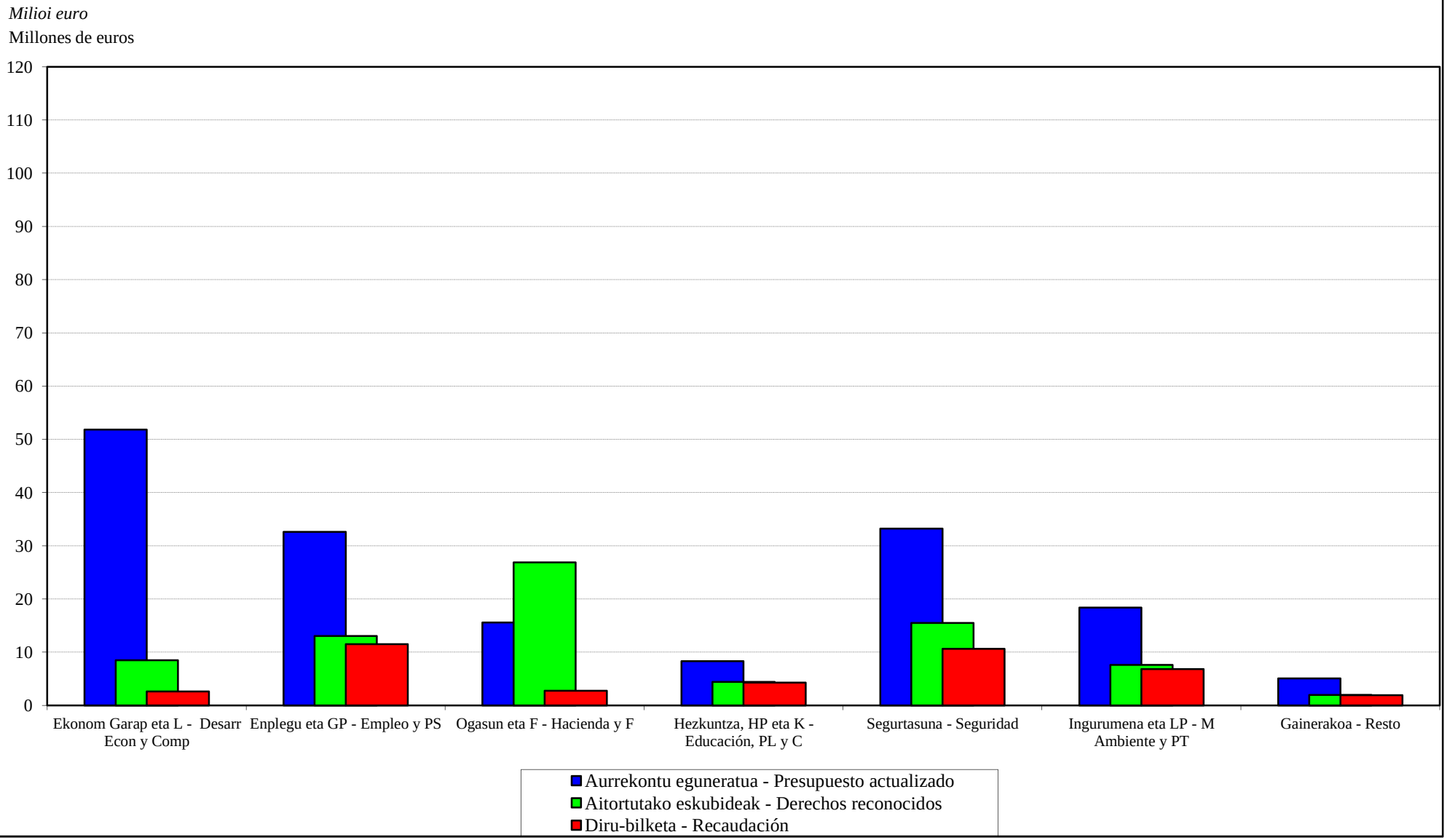

EAEko ADMINISTRAZIO OROKORRA
SARRERA-AURREKONTUAREN PARTIDA GARRANTZITSUEN ANALISIA
Laburpen orokorra

ADMINISTRACIÓN GENERAL DE LA CAE
ANÁLISIS DE LAS PARTIDAS MÁS IMPORTANTES DEL PRESUPUESTO DE INGRESOS
Resumen general

EAEko ADMINISTRAZIO OROKORRA - *ADMINISTRACION GENERAL DE LA CAE*
SARRERA-AURREKONTUAREN PARTIDA GARRANTZITSUEN ANALISIA 2014KO UZTAILAREN 31N
ANALISIS DE LAS PARTIDAS MAS SIGNIFICATIVAS DEL PRESUPUESTO DE INGRESOS A 31 DE JULIO DE 2014
LABURPEN OROKORRA - *RESUMEN GENERAL*

Euroak
Euros

	AURREKONTU EGUNERATUA *PRESUPUESTO ACTUALIZADO*	AITORTUTAKO ESKUBIDEAK *DERECHOS RECONOCIDOS*			
		BORONDATEZKO ALDIA *PERIODO VOLUNTARIO*		EXEKUZIO ALDIA *PERIODO EJECUTIVO*	
		ZENBATEKOA *IMPORTE*	%	ZENBATEKOA *IMPORTE*	%
ANALIZATUA GUZTIRA *TOTAL ANALIZADO*	10.209.656.657	5.956.299.427	58,3	12.046.903	0,1
%	99,7	99,6		85,6	
GAINERAKO PARTIDAK, ANALIZATU GABEKOAK *RESTO PARTIDAS SIN ANALIZAR*	33.403.337	21.198.538	63,5	2.033.723	6,1
%	0,3	0,4		14,4	
GERAKIN GABE AURREKONTUA GUZTIRA *TOTAL PRESUPUESTO SIN REMANENTES*	10.243.059.995	5.977.497.964	58,4	14.080.627	0,1
%	99,1	100,0		100,0	
DIRUZAINTZAKO GERAKINAK *REMANENTES DE TESORERIA*	97.609.985				
AURREKONTUA GUZTIRA *TOTAL PRESUPUESTO*	**10.340.669.979**	**5.977.497.964**	**57,8**	**14.080.627**	**0,1**
%	**100,0**	**100,0**		**100,0**	

EAEko ADMINISTRAZIO OROKORRA
SARRERA-AURREKONTUAREN PARTIDA GARRANTZITSUEN ANALISIA
Sekziokako xehetasuna

ADMINISTRACIÓN GENERAL DE LA CAE
ANÁLISIS DE LAS PARTIDAS MÁS IMPORTANTES DEL PRESUPUESTO DE INGRESOS
Detalle por secciones

EAEko ADMINISTRAZIO OROKORRA - *ADMINISTRACION GENERAL DE LA CAE*
SARRERA-AURREKONTUAREN PARTIDA GARRANTZITSUEN ANALISIA 2014KO UZTAILAREN 31N
ANALISIS DE LAS PARTIDAS MAS SIGNIFICATIVAS DEL PRESUPUESTO DE INGRESOS A 31 DE JULIO DE 2014
SEKZIOKAKO XEHETASUNA - *DETALLE POR SECCIONES*

Euroak
Euros

SEKZIO / PROGRAMA *SECCION / PROGRAMA*	CAC	PARTIDA *PARTIDA*	AURREKONTU EGUNERATUA *PRESUPUESTO ACTUALIZADO*	AITORTUTAKO ESKUBIDEAK *DERECHOS RECONOCIDOS* BORONDATEZKO ALDIA *PERIODO VOLUNTARIO* ZENBATEKOA *IMPORTE*	%	EXEKUZIO ALDIA *PERIODO EJECUTIVO* ZENBATEKOA *IMPORTE*	%
02 SEKZIOA: HERRI ADMINISTRAZIOA ETA JUSTIZIA ***SECCION 02: ADMINISTRACION PUBLICA Y JUSTICIA***							
12130 F. PUBLIKOA, LANGILEEN HAUTAKETA ETA PRESTAKUNTZA *FUNCION PUBLICA, SELECCION Y FORMACION PERSONAL*							
	824	LANGILEEI EMANDAKO EPE LABURREKO KREDITUAK *CREDITOS A CORTO PLAZO AL PERSONAL*	3.300.000	1.037.825	31,4	0	0,0
03 SEKZIOA: EKONOMIAREN GARAPENA ETA LEHIAKORTASUNA ***SECCION 03: DESARROLLO ECONOMICO Y COMPETITIVIDAD***							
72120 INDUSTRIA GARAPENA ETA EKINTZAILEEN LAGUNTZA *DESARROLLO INDUSTRIAL Y APOYO A EMPRENDEDORES*							
	380	-- -- *REINTEGROS DE SUBVENCIONES DE PROYECTOS ESTRATÉGICOS*	0	0		1.830.285	
	823	GAUZATU ETA BIDERATU-INDUSTRIAKO ITZULERAK. *REINTEGROS GAUZATU Y BIDERATU DE INDUSTRIA.*	4.000.000	702.757	17,6	998.734	25,0
72130 INDUSTRIA SEGURTASUNA *SEGURIDAD INDUSTRIAL*							
	393	IAT URTEROKO KUOTA *CANON ANUAL ITVS*	2.500.000	633.574	25,3	0	0,0
73110 ENERGIA ETA MEATZE POLITIKA ETA GARAPENA *POLITICA Y DESARROLLO ENERGETICO Y MINERO*							
	511	ENERGIAREN EUSKAL ERAKUNDEA. *ENTE VASCO DE LA ENERGIA.*	40.000.000	0	0,0	0	0,0
75110 TURISMOA *TURISMO*							
	823	GAUZATU-TURISMOKO ITZULERAK *REINTEGROS GAUZATU-TURISMO*	200.000	0	0,0	1.845.040	922,5
04 SEKZIOA: ENPLEGUA ETA GIZARTE POLITIKAK ***SECCION 04: EMPLEO Y POLITICAS SOCIALES***							

Euroak
Euros

SEKZIO / PROGRAMA *SECCION / PROGRAMA*	CAC	PARTIDA *PARTIDA*	AURREKONTU EGUNERATUA *PRESUPUESTO ACTUALIZADO*	AITORTUTAKO ESKUBIDEAK *DERECHOS RECONOCIDOS* BORONDATEZKO ALDIA *PERIODO VOLUNTARIO* ZENBATEKOA *IMPORTE*	%	EXEKUZIO ALDIA *PERIODO EJECUTIVO* ZENBATEKOA *IMPORTE*	%
43120 ETXEBIZITZA *VIVIENDA*							
	321	- ETXEBIZITZA SOZIALAREN SALMENTAREN AMORTIZAZIOA. *AMORTIZACION VENTA DE VIVIENDAS SOCIALES.*	8.250.000	3.789.532	45,9	0	0,0
		- HIRI-LURREKO ONDASUN HIGIEZINAREN ALOKAIRUA. *ARRENDAMIENTO DE INMUEBLES.*	4.600.000	1.567.317	34,1	0	0,0
		- ITUNPEKO SUSTAPENETAN AZALERA-ESKUBIDEA AZKENTZEA. *EXTINCION DERECHO SUPERFICIE EN PROMOCIONES CONCERTADAS.*	11.000.000	1.602.838	14,6	0	0,0
05 SEKZIOA: OGASUNA ETA FINANTZAK ***SECCION 05: HACIENDA Y FINANZAS***							
61120 ZERGA-POLITIKA *POLITICA FISCAL*							
	291	BINGO JOKOAREN GAINEKO ZERGA *IMPUESTO SOBRE EL JUEGO DEL BINGO*	1.884.080	735.287	39,0	0	0,0
	292	JOKOAREN GAINEKO TASAREN ERREKARGUA *RECARGO DE LA TASA SOBRE EL JUEGO*	3.542.246	440.199	12,4	0	0,0
61140 ONDARE ETA KONTRATAZIOA *PATRIMONIO Y CONTRATACION*							
	547	EZBEHARRENGATIK JASOTAKO KALTE-ORDAINAK *INDEMNIZACIONES RECIBIDAS POR SINIESTROS*	3.424.056	61.708	1,8	0	0,0
	612	ERAIKUNTZAK *CONSTRUCCIONES*	2.700.000	31.721	1,2	0	0,0
63110 FINANTZA-POLITIKA *POLITICA FINANCIERA*							
	391	PREMIAMENDUZKO ERREKARGUAK *RECARGO DE APREMIO*	490.000	0	0,0	3.112.144	635,1
	393	BESTELAKO DIRU-SARRERAK *OTROS INGRESOS*	2.000.000	0	0,0	0	0,0

Euroak
Euros

SEKZIO / PROGRAMA *SECCION / PROGRAMA*	CAC	PARTIDA *PARTIDA*	AURREKONTU EGUNERATUA *PRESUPUESTO ACTUALIZADO*	AITORTUTAKO ESKUBIDEAK *DERECHOS RECONOCIDOS* BORONDATEZKO ALDIA *PERIODO VOLUNTARIO* ZENBATEKOA *IMPORTE*	%	EXEKUZIO ALDIA *PERIODO EJECUTIVO* ZENBATEKOA *IMPORTE*	%
	394	ABAL ETA BESTE BERME BATZUEN ITZULKETAK. *REINTEGRO DE AVALES Y OTRAS GARANTIAS.*	125.000	20.627.614	*	0	0,0
06 SEKZIOA: HEZKUNTZA, HIZKUNTZA POLITIKA ETA KULTURA ***SECCION 06: EDUCACION, POLITICA LINGÜISTICA Y CULTURA***							
42230 UNIBERTSITATEKO IRAKASKUNTZA *ENSEÑANZA UNIVERSITARIA*							
	818	UPV/EHURI EMANDAKO MAILEGUAK AMORTIZATZEA. *POR AMORTIZACION DE PRESTAMOS A LA UPV/EHU.*	1.506.073	1.506.073	100,0	0	0,0
42240 ARAUBIDE BEREZIKO IRAKASKUNTZAK *ENSEÑANZAS DE REGIMEN ESPECIAL*							
	321	HIZKUNTZA ESKOLA OFIZIALETAKO TITULUAK LUZATZEKO MATRIKULAK. *MATRICULAS DE LAS ESCUELAS OFICIALES DE IDIOMAS.*	2.630.000	526.871	20,0	0	0,0
07 SEKZIOA: SEGURTASUNA ***SECCION 07: SEGURIDAD***							
22210 TRAFIKOA *TRAFICO*							
	391	- ISUNAK ETA TRAFIKOKO ZIGORRAK. *MULTAS Y SANCIONES DE TRAFICO.*	16.200.000	5.230.253	32,3	2.880.617	17,8
		- RADAR FINKOKO TRAFIKO ZIGORRAK ONESPENAK. *MULTAS Y SANCIONES DE TRAFICO DE RADAR FIJO.*	10.000.000	2.740.750	27,4	1.380.083	13,8
22230 ERTZAINTZA ZERBITZUAN *ERTZAINTZA EN SERVICIO*							
	824	LANGILEEI EMANDAKO EPE LABURREKO KREDITUAK. *CREDITOS A CORTO PLAZO AL PERSONAL.*	4.500.000	2.001.685	44,5	0	0,0
09 SEKZIOA: INGURUMENA ETA LURRALDE POLITIKA ***SECCION 09: MEDIO AMBIENTE Y POLITICA TERRITORIAL***							
51350 EAE-KO TRENBIDE SARE BERRIA-KUDEAKETA KREDITOAK *NUEVA RED FERROVIARIA EN LA CAE-CREDITOS GESTION*							

Euroak
Euros

SEKZIO / PROGRAMA *SECCION / PROGRAMA*	CAC	PARTIDA *PARTIDA*	AURREKONTU EGUNERATUA *PRESUPUESTO ACTUALIZADO*	AITORTUTAKO ESKUBIDEAK *DERECHOS RECONOCIDOS* BORONDATEZKO ALDIA *PERIODO VOLUNTARIO* ZENBATEKOA *IMPORTE*	%	EXEKUZIO ALDIA *PERIODO EJECUTIVO* ZENBATEKOA *IMPORTE*	%
	311	GIPUZKOAKO ZUZENDARITZA ETA IKUSKAPENAREN TASAK. *TASAS DIRECCION E INSPECCION GIPUZKOA.*	10.300.000	3.812.010	37,0	0	0,0
51510 PORTUAK *PUERTOS*							
	312	T-5. KIROL-ONTZIAK. *T-5. EMBARCACIONES DEPORTIVAS.*	2.409.000	46.669	1,9	0	0,0
90 SEKZIOA: ZOR PUBLIKOA ***SECCION 90: DEUDA PUBLICA***							
01110 ZOR PUBLIKOA *DEUDA PUBLICA*							
	911	E. LUZEKO BARNE ZOR PUBLIKOA, OBLIG. ETA BONOAK *DEUDA PUBLICA INTERIOR A L/PLAZO, OBLIGA. Y BONOS*	1.315.314.000	349.366.500	26,6	0	0,0
	931	PRESTAMOS *MAILEGUAK*	0	550.000.000		0	
95 SEKZIOA: ERAKUNDEEN BALIABIDEAK ETA KONPROMISOAK ***SECCION 95: RECURSOS Y COMPROMISOS INSTITUCIONALES***							
91110 FORU ALDUNDIEN EKARPENAK *APORTACIONES DE LAS DIPUTACIONES FORALES*							
	421	ARABAKO FORU ALDUNDITIK *DE LA DIPUTACION FORAL DE ALAVA*					
		- EKARPEN OROKORRA *APORTACION GENERAL*	1.261.575.738	736.483.316	58,4	0	0,0
		- EKARPEN BEREZIA. ERTZAINTZA *APORTACION ESPECIFICA. POLICIA AUTONOMA*	4.848.475	2.720.881	56,1	0	0,0
		- EKARPEN BEREZIA. ESKUMEN BERRIAK. *APORTACION ESPECIFICA. NUEVAS COMPETENCIAS.*	57.169.896	33.380.497	58,4	0	0,0
	421	GIPUZKOAKO FORU ALDUNDITIK *DE LA DIPUTACION FORAL DE GIPUZKOA*					
		- EKARPEN OROKORRA *APORTACION GENERAL*	2.606.730.868	1.521.758.651	58,4	0	0,0

Euroak
Euros

SEKZIO / PROGRAMA *SECCION / PROGRAMA*	CAC	PARTIDA *PARTIDA*	AURREKONTU EGUNERATUA *PRESUPUESTO ACTUALIZADO*	AITORTUTAKO ESKUBIDEAK *DERECHOS RECONOCIDOS* BORONDATEZKO ALDIA *PERIODO VOLUNTARIO* ZENBATEKOA *IMPORTE*	%	EXEKUZIO ALDIA *PERIODO EJECUTIVO* ZENBATEKOA *IMPORTE*	%
		- EKARPEN BEREZIA. ERTZAINTZA *APORTACION ESPECIFICA. POLICIA AUTONOMA*	10.018.162	5.622.020	56,1	0	0,0
		- EKARPEN BEREZIA. HEZKUNTZAREN LEGE ORGANIKOA. *APORTACION ESPECIFICA. LEY ORGANICA DE EDUCACION.*	2.040.314	1.461.573	71,6	0	0,0
		- EKARPEN BEREZIA. ESKUMEN BERRIAK. *APORTACION ESPECIFICA. NUEVAS COMPETENCIAS.*	118.127.297	68.972.450	58,4	0	0,0
		- EKARPEN BEREZIA. ABAL PUBLIKOAK EMATEKO EZOHIZKO PROGRAMA *APORTACIÓN ESPECÍFICA. PROGRAMA EXTRAORDINARIO AVALES PÚBLICOS*	0	2.478.798		0	
	421	BIZKAIKO FORU ALDUNDITIK *DE LA DIPUTACION FORAL DE BIZKAIA*					
		- EKARPEN OROKORRA *APORTACION GENERAL*	4.016.541.756	2.344.778.758	58,4	0	0,0
		- EKARPEN BEREZIA. ERTZAINTZA *APORTACION ESPECIFICA. POLICIA AUTONOMA*	15.436.333	8.662.605	56,1	0	0,0
		- EKARPEN BEREZIA. HEZKUNTZAREN LEGE ORGANIKOA. *APORTACION ESPECIFICA. LEY ORGANICA DE EDUCACION.*	3.143.787	2.252.043	71,6	0	0,0
		- EKARPEN BEREZIA. ESKUMEN BERRIAK. *APORTACION ESPECIFICA. NUEVAS COMPETENCIAS.*	182.014.657	106.275.157	58,4	0	0,0
		- EKARPEN BEREZIA. ABAL PUBLIKOAK EMATEKO EZOHIZKO PROGRAMA *APORTACIÓN ESPECÍFICA. PROGRAMA EXTRAORDINARIO AVALES PÚBLICOS*	0	3.819.420		0	
91190	BESTELAKO FINANTZA-HARR.,EUSKAL ALOR PUBLIKOAREKI *OTRAS RELACIONES FINANCIERAS CON SEC. PUBLI. VASC*						
	823	FORU ALDUNDIEI, EPE LABURRERA *A C/PLAZO A DIPUTACIONES FORALES*					
		- 2013AN EKONOMIA SUSTATZEKO EKINTZAK ETA INBERTSIO-PROIEKTUAK GARATZEKO ERAKUNDEEN ARTEKO AKORDIOARI DAGOKION FORU ALDUNDIEI EMANDAKO MAILEGUAREN AMORTIZAZIO PARTZIALA. *AMORTIZACION PARCIAL DEL PRESTAMO A DIPUTACIONES FORALES CORRESPONDIENTE AL ACUERDO INTERINSTITUCIONAL PARA EL DESARROLLO DE ACTUACIONES DE REACTIVACION ECONOMICA Y DE PROYECTOS DE INVERSION PARA 2013.*	1.800.000	1.800.000	100,0	0	0,0
		-	3.600.000	3.600.000	100,0	0	0,0

Euroak
Euros

SEKZIO / PROGRAMA *SECCION / PROGRAMA*	CAC	PARTIDA *PARTIDA*	AURREKONTU EGUNERATUA *PRESUPUESTO ACTUALIZADO*	AITORTUTAKO ESKUBIDEAK *DERECHOS RECONOCIDOS* BORONDATEZKO ALDIA *PERIODO VOLUNTARIO* ZENBATEKOA *IMPORTE*	%	EXEKUZIO ALDIA *PERIODO EJECUTIVO* ZENBATEKOA *IMPORTE*	%
		-	5.400.000	5.400.000	100,0	0	0,0
92110 ESPAINIAKO ALOR PUBLIKOAREKIKO FINANTZA-HARREMANA *RELACIONES FINANCIERAS CON SECTOR PUBLICO ESPAÑOL*							
	431	ESTATUKO ADMINISTRAZIO ZENTRALETIK *DE LA ADMINISTRACION CENTRAL DEL ESTADO*					
		- ERTZAINTZAREN KOTIZAZIO GEHIGARRIAREN KOSTURAKO FINANTZA-LANKIDETZA. *COLABORACION FINANCIERA EN EL COSTE DE LA COTIZACION ADICIONAL DE LA ERTZAINTZA.*	13.800.000	4.484.976	32,5	0	0,0
		- EGF-KO DIRU SARREREN PARTAIDETZA *PARTICIPACIÓN EN INGRESOS DEL FSE*	0	3.108.267		0	
	731	ESTATUKO ADMINISTRAZIO ZENTRALETIK *DE LA ADMINISTRACION CENTRAL DEL ESTADO*					
		- KUDEAKETA KREDITOAK. TRENBIDE SARE BERRIA. *CREDITOS DE GESTION. NUEVA RED FERROVIARIA.*	350.681.750	87.165.058	24,9	0	0,0
93110 EUROPAKO BATASUNAREKIKO FINANTZA-HARREMANAK *RELACIONES FINANCIERAS CON LA UNION EUROPEA*							
	441	EUROPAKO BATASUNETIK - EGF *DE LA UNION EUROPEA - FSE*					
		- EGF ENPLEGU POLITIKA AKTIBOAK. *FSE POLITICAS ACTIVAS DE EMPLEO.*	9.300.000	4.388.248	47,2	0	0,0
		- EUSKAL AUTONOMIA ERKIDEGOKO EGF PROGRAMA ERAGILEA 2007-2013. *PROGRAMA OPERATIVO FSE PAIS VASCO 2007-2013.*	2.574.583	0	0,0	0	0,0
	441	EUROPAKO BATASUNETIK - LGENF *DE LA UNION EUROPEA - FEADER*					
		- LANDA GARAPENA (2007/2013). *DESARROLLO RURAL (2007/2013).*	4.600.000	2.815.546	61,2	0	0,0
	441	EUROPAKO BATASUNETIK - NBEF *DE LA UNION EUROPEA - FEAGA*					
		- EUROPAKO BATASUNETIK - NBEF. *DE LA UNION EUROPEA - FEAGA.*	63.715.000	0	0,0	0	0,0

EAEko ADMINISTRAZIO OROKORRA - *ADMINISTRACION GENERAL DE LA CAE*
SARRERA-AURREKONTUAREN PARTIDA GARRANTZITSUEN ANALISIA 2014KO UZTAILAREN 31N
ANALISIS DE LAS PARTIDAS MAS SIGNIFICATIVAS DEL PRESUPUESTO DE INGRESOS A 31 DE JULIO DE 2014
SEKZIOKAKO XEHETASUNA - *DETALLE POR SECCIONES*

Euroak
Euros

SEKZIO / PROGRAMA *SECCION / PROGRAMA*	CAC	PARTIDA *PARTIDA*	AURREKONTU EGUNERATUA *PRESUPUESTO ACTUALIZADO*	AITORTUTAKO ESKUBIDEAK *DERECHOS RECONOCIDOS* BORONDATEZKO ALDIA *PERIODO VOLUNTARIO* ZENBATEKOA *IMPORTE*	%	EXEKUZIO ALDIA *PERIODO EJECUTIVO* ZENBATEKOA *IMPORTE*	%
		- FEAGA: ORDAINKETA BAKARRA *FEAGA: PAGO UNICO*	0	35.372.796		0	
		- FEAGA: EKOIZPENARI LOTUTAKO ORDAINKETA *FEAGA: PAGO ACOPLADO*	0	4.311.168		0	
		- FEAGA: LAGUNTZA BEREZIA 68. ART *FEAGA: AYUDA ESPECIFICA ART. 68*	0	1.859.013		0	
	741	EUROPAKO BATASUNETIK - EGEF *DE LA UNION EUROPEA - FEDER*					
		- EUSKAL AUTONOMIA ERKIDEGOKO EGEF PROGRAMA ERAGILEA 2007-2013. *PROGRAMA OPERATIVO FEDER PAIS VASCO 2007-2013.*	12.323.053	9.797.262	79,5	0	0,0
	741	EUROPAKO BATASUNETIK - LGENF *DE LA UNION EUROPEA - FEADER*					
		- LANDA GARAPENA (2007/2013). *DESARROLLO RURAL (2007/2013).*	7.362.000	2.430.938	33,0	0	0,0
	741	EUROPAKO BATASUNETIK - AEF *DE LA UNION EUROPEA - FEP*					
		- EUSKAL AUTONOMIA ERKIDEGOKO AEF PROGRAMA ERAGILEA 2007-2013. *PROGRAMA OPERATIVO FEP PAIS VASCO 2007-2013.*	5.978.533	4.638.803	77,6	0	0,0
GUZTIRA ***TOTAL***			**10.209.656.657**	**5.956.299.427**	**58,3**	**12.046.903**	**0,1**

ERAKUNDE AUTONOMO ADMINISTRATIBOAK
GASTU-AURREKONTUAREN BURUTZE GRADUA FUNTZIOEN ARABERA

ORGANISMOS AUTÓNOMOS ADMINISTRATIVOS
GRADO DE EJECUCIÓN DEL PRESUPUESTO DE GASTOS POR FUNCIONES

ERAKUNDE AUTONOMO ADMINISTRATIBOAK - *ORGANISMOS AUTÓNOMOS ADMINISTRATIVOS*
GASTU-AURREKONTUAREN BURUTZE GRADUA 2014KO UZTAILAREN 31N - *GRADO DE EJECUCION DEL PRESUPUESTO DE GASTOS A 31 DE JULIO DE 2014*
FUNTZIOEN ARABERAKO LABURPENA - *RESUMEN POR FUNCIONES*

Milaka euro
Miles de euros

FUNTZIO TALDEA - *GRUPO FUNCIONAL* FUNTZIOA / *FUNCION*	HASIERAKO AURREK. *PRESUPUESTO INICIAL*	AURREK. EGUNERATUA *PRESUP. ACTUALIZADO*	AITORTUTAKO OBLIGAZ. *OBLIGAC. RECONOCIDAS*	GAUZATZE % *% EJECUCION*
1 ZERBITZU OROKORRAK *SERVICIOS DE CARACTER GENERAL*	8.233	8.336	3.814	45,8
12 ADMINISTRAZIO OROKORRA *ADMINISTRACION GENERAL*	8.233	8.336	3.814	45,8
2 HERRI BABESA ETA HERRITARREN SEGURTASUNA *PROTECCION CIVIL Y SEGURIDAD CIUDADANA*	12.220	12.220	5.487	44,9
22 HERRI SEGURTASUNA ETA BABESA *SEGURIDAD Y PROTECCION CIVIL*	12.220	12.220	5.487	44,9
3 GIZARTE SEGURTASUNA, BABESA ETA SUSTAPENA *SEGURIDAD, PROTECCION Y PROMOCION SOCIAL*	745.643	744.197	396.942	53,3
31 GIZARTE SEGURTASUNA ETA BABESA *SEGURIDAD Y PROTECCION SOCIAL*	438.369	435.076	289.135	66,5
32 GIZARTE SUSTAPENA *PROMOCION SOCIAL*	307.274	309.122	107.807	34,9
4 IZAERA SOZIALEKO ONDASUN PUBLIKOEN EKOIZPENA *PRODUCCION DE BIENES PUBLICOS DE CARACTER SOCIAL*	59.203	59.100	26.247	44,4
44 GIZARTE ONGIZATEA *BIENESTAR COMUNITARIO*	6.622	6.622	3.807	57,5
47 EUSKARAREN SUSTAPENA *PROMOCION DEL EUSKERA*	52.581	52.478	22.440	42,8
5 EKONOMIAZKO ONDASUN PUBLIKOEN EKOIZPENA *PRODUCCION BIENES PUBLICOS DE CARACTER ECONOMICO*	12.101	12.101	5.797	47,9
55 OINARRIZKO INFORMAZIOA ETA ESTATISTIKOA *INFORMACION BASICA Y ESTADISTICA*	12.101	12.101	5.797	47,9
6 EKONOMIA-ARAUKETA OROKORRA *REGULACION ECONOMICA DE CARACTER GENERAL*	1.158	1.158	560	48,4
61 EKONOMIA-ARAUKETA *REGULACION ECONOMICA*	1.158	1.158	560	48,4

ERAKUNDE AUTONOMO ADMINISTRATIBOAK - *ORGANISMOS AUTÓNOMOS ADMINISTRATIVOS*
GASTU-AURREKONTUAREN BURUTZE GRADUA 2014KO UZTAILAREN 31N - *GRADO DE EJECUCION DEL PRESUPUESTO DE GASTOS A 31 DE JULIO DE 2014*
FUNTZIOEN ARABERAKO LABURPENA - *RESUMEN POR FUNCIONES*

Milaka euro
Miles de euros

FUNTZIO TALDEA - *GRUPO FUNCIONAL* FUNTZIOA / *FUNCION*	HASIERAKO AURREK. *PRESUPUESTO INICIAL*	AURREK. EGUNERATUA *PRESUP. ACTUALIZADO*	AITORTUTAKO OBLIGAZ. *OBLIGAC. RECONOCIDAS*	GAUZATZE % *% EJECUCION*
GUZTIRA ***TOTAL***	**838.558**	**837.112**	**438.848**	**52,4**

***ERAKUNDE AUTONOMO ADMINISTRATIBOAK* - ORGANISMOS AUTÓNOMOS ADMINISTRATIVOS**

***2014ko AURREKONTUA*- PRESUPUESTO 2014**

GASTU-AURREKONTUAREN BURUTZE GRADUA FUNTZIOEN ARABERA- GRADO DE EJECUCIÓN DEL PRESUPUESTO DE GASTOS POR FUNCIONES

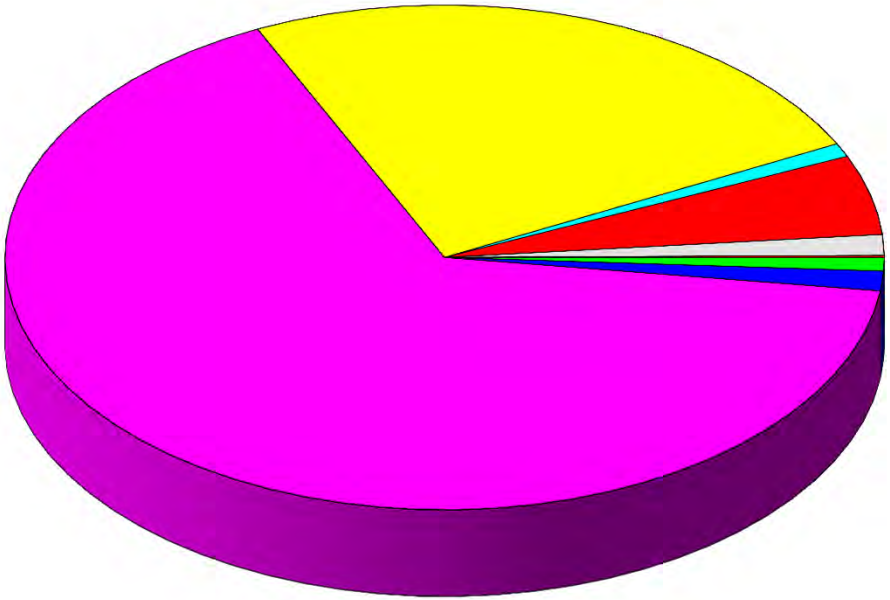

- 1.2 Administrazio orokorra - Administración general
- 2.2 Herri segurtasuna eta babesa - Seguridad y protección civil
- 3.1 Gizarte segurtasuna eta babesa - Seguridad y protección social
- 3.2 Gizarte sustapena - Promoción social
- 4.4 Gizarte ongizatea - Bienestar comunitario
- 4.7 Euskararen sustapena - Promoción del euskera
- 5.5 Oinarrizko informazioa eta estatistikoa -Información básica y estadística
- 6.1 Ekonomia-arauketa - Regulación económica

ERAKUNDE AUTONOMO ADMINISTRATIBOAK
KONPROMISOZKO KREDITUAK

ORGANISMOS AUTÓNOMOS ADMINISTRATIVOS
CRÉDITOS DE COMPROMISO

ERAKUNDE AUTONOMO ADMINISTRATIBOAK - *ORGANISMOS AUTÓNOMOS ADMINISTRATIVOS*
EKITALDIAREN KONPROMISOZKO KREDITUAK 2014KO UZTAILAREN 31N - *CREDITOS DE COMPROMISO DEL EJERCICIO A 31 DE JULIO DE 2014*
SEKZIOKAKO LABURPENA - *RESUMEN POR SECCIONES*

Euroak
Euros

SEKZIOA *SECCION*		KONPROMISOZKO KREDITUEN URTE ANITZEKO BANAKETA *DISTRIBUCION PLURIANUAL CREDITOS DE COMPROMISO*					
		2015	2016	2017	2018	2019 eta... *y ss.*	GUZTIRA *TOTAL*
41 LANBIDE-EUSKAL ENPLEGU ZERBITZUA *LANBIDE-SERVICIO VASCO DE EMPLEO*	HASIERAKO KREDITUA *CRÉDITO INICIAL*	39.531.703	2.850.994	0	0	0	42.382.697
	ALDAKETA *MODIFICACIÓN*	9.614.615	49.128	1.384.690	32.051	80.555	11.161.039
	KREDITU EGUNERATUA *CRÉDITO DEFINITIVO*	49.146.318	2.900.122	1.384.690	32.051	80.555	53.543.736
	BAIMENDUA *AUTORIZADO*	40.630.304	2.898.826	1.384.690	32.051	80.555	45.026.425
	KONPROMETITUTA *COMPROMETIDO*	6.038.271	137.198	9.375	6.500	0	6.191.344
43 HERRI ARDURALARITZAREN EUSKAL ERAKUNDEA-HAEE *INSTITUTO VASCO DE ADMINISTRACION PUBLICA-IVAP*	HASIERAKO KREDITUA *CRÉDITO INICIAL*	2.247.000	720.750	192.000	120.000	0	3.279.750
	ALDAKETA *MODIFICACIÓN*	93.750	62.400	62.400	34.200	0	252.750
	KREDITU EGUNERATUA *CRÉDITO DEFINITIVO*	2.340.750	783.150	254.400	154.200	0	3.532.500
	BAIMENDUA *AUTORIZADO*	2.251.456	629.358	103.866	29.523	0	3.014.203
	KONPROMETITUTA *COMPROMETIDO*	1.849.288	584.608	53.866	29.523	0	2.517.285
44 HELDUEN ALFABET. BERREUSKADUNTZERAKO ERAKUN.-HABE *INSTITUTO ALFABET. REEUSKALDUNIZACION ADULTOS-HABE*	HASIERAKO KREDITUA *CRÉDITO INICIAL*	22.020.000	0	0	0	0	22.020.000
	ALDAKETA *MODIFICACIÓN*	0	0	0	0	0	0
	KREDITU EGUNERATUA *CRÉDITO DEFINITIVO*	22.020.000	0	0	0	0	22.020.000
	BAIMENDUA *AUTORIZADO*	21.321.632	0	0	0	0	21.321.632
	KONPROMETITUTA *COMPROMETIDO*	171.359	0	0	0	0	171.359

ERAKUNDE AUTONOMO ADMINISTRATIBOAK - *ORGANISMOS AUTÓNOMOS ADMINISTRATIVOS*
EKITALDIAREN KONPROMISOZKO KREDITUAK 2014KO UZTAILAREN 31N - *CREDITOS DE COMPROMISO DEL EJERCICIO A 31 DE JULIO DE 2014*
SEKZIOKAKO LABURPENA - *RESUMEN POR SECCIONES*

Euroak
Euros

SEKZIOA *SECCION*		KONPROMISOZKO KREDITUEN URTE ANITZEKO BANAKETA *DISTRIBUCION PLURIANUAL CREDITOS DE COMPROMISO*					
		2015	2016	2017	2018	2019 eta... *y ss.*	GUZTIRA *TOTAL*
45 POLIZIA ETA LARRIALDIETAKO EUSKAL AKADEMIA *ACADEMIA VASCA DE POLICIA Y EMERGENCIAS*	HASIERAKO KREDITUA *CRÉDITO INICIAL*	4.146.597	1.300.000	0	0	0	5.446.597
	ALDAKETA *MODIFICACIÓN*	76.000	76.000	76.000	76.000	114.000	418.000
	KREDITU EGUNERATUA *CRÉDITO DEFINITIVO*	4.222.597	1.376.000	76.000	76.000	114.000	5.864.597
	BAIMENDUA *AUTORIZADO*	2.308.000	762.916	76.000	76.000	114.000	3.336.916
	KONPROMETITUTA *COMPROMETIDO*	815.000	225.000	0	0	0	1.040.000
46 EUSKAL ESTATISTIKA ERAKUNDEA-EUSTAT *INSTITUTO VASCO DE ESTADISTICA-EUSTAT*	HASIERAKO KREDITUA *CRÉDITO INICIAL*	1.898.000	1.876.000	1.536.000	0	0	5.310.000
	ALDAKETA *MODIFICACIÓN*	0	0	0	0	0	0
	KREDITU EGUNERATUA *CRÉDITO DEFINITIVO*	1.898.000	1.876.000	1.536.000	0	0	5.310.000
	BAIMENDUA *AUTORIZADO*	0	0	0	0	0	0
	KONPROMETITUTA *COMPROMETIDO*	0	0	0	0	0	0
47 EMAKUNDE-EMAKUMEAREN EUSKAL ERAKUNDEA *EMAKUNDE-INSTITUTO VASCO DE LA MUJER*	HASIERAKO KREDITUA *CRÉDITO INICIAL*	537.228	75.000	0	0	0	612.228
	ALDAKETA *MODIFICACIÓN*	0	0	0	0	0	0
	KREDITU EGUNERATUA *CRÉDITO DEFINITIVO*	537.228	75.000	0	0	0	612.228
	BAIMENDUA *AUTORIZADO*	216.031	0	0	0	0	216.031
	KONPROMETITUTA *COMPROMETIDO*	205.549	0	0	0	0	205.549

ERAKUNDE AUTONOMO ADMINISTRATIBOAK - *ORGANISMOS AUTÓNOMOS ADMINISTRATIVOS*
EKITALDIAREN KONPROMISOZKO KREDITUAK 2014KO UZTAILAREN 31N - *CREDITOS DE COMPROMISO DEL EJERCICIO A 31 DE JULIO DE 2014*
SEKZIOKAKO LABURPENA - *RESUMEN POR SECCIONES*

Euroak
Euros

SEKZIOA *SECCION*		KONPROMISOZKO KREDITUEN URTE ANITZEKO BANAKETA *DISTRIBUCION PLURIANUAL CREDITOS DE COMPROMISO*					
		2015	2016	2017	2018	2019 eta... *y ss.*	GUZTIRA *TOTAL*
48 OSALAN-LANEKO SEGURT. ETA OSASUN. EUSKAL ERAK. *OSALAN-INSTIT. VASCO SEGURIDAD Y SALUD LABORALES*	HASIERAKO KREDITUA *CRÉDITO INICIAL*	1.900.000	1.200.000	0	0	0	3.100.000
	ALDAKETA *MODIFICACIÓN*	0	0	0	0	0	0
	KREDITU EGUNERATUA *CRÉDITO DEFINITIVO*	1.900.000	1.200.000	0	0	0	3.100.000
	BAIMENDUA *AUTORIZADO*	276.609	0	0	0	0	276.609
	KONPROMETITUTA *COMPROMETIDO*	267.579	0	0	0	0	267.579
49 KONTSUMOBIDE-KONTSUMOKO EUSKAL INSTITUTUA *KONTSUMOBIDE-INSTITUTO VASCO DE CONSUMO*	HASIERAKO KREDITUA *CRÉDITO INICIAL*	1.009.643	130.000	0	0	0	1.139.643
	ALDAKETA *MODIFICACIÓN*	0	0	0	0	0	0
	KREDITU EGUNERATUA *CRÉDITO DEFINITIVO*	1.009.643	130.000	0	0	0	1.139.643
	BAIMENDUA *AUTORIZADO*	635.743	0	0	0	0	635.743
	KONPROMETITUTA *COMPROMETIDO*	635.743	0	0	0	0	635.743
GUZTIRA ***TOTAL***	**HASIERAKO KREDITUA** ***CRÉDITO INICIAL***	**73.290.171**	**8.152.744**	**1.728.000**	**120.000**	**0**	**83.290.915**
	ALDAKETA ***MODIFICACIÓN***	**9.784.365**	**187.528**	**1.523.090**	**142.251**	**194.555**	**11.831.789**
	KREDITU EGUNERATU ***CRÉDITO DEFINITIVO***	**83.074.536**	**8.340.272**	**3.251.090**	**262.251**	**194.555**	**95.122.704**
	BAIMENDUA ***AUTORIZADO***	**67.639.775**	**4.291.100**	**1.564.556**	**137.574**	**194.555**	**73.827.559**
	KONPROMETITUTA ***COMPROMETIDO***	**9.982.790**	**946.806**	**63.241**	**36.023**	**0**	**11.028.859**

HABE
GASTU-AURREKONTUAREN BURUTZE GRADUA
Kapitulukako laburpena

GRADO DE EJECUCIÓN DEL PRESUPUESTO DE GASTOS
Resumen por capítulos

HABE - *HABE*

GASTU-AURREKONTUAREN BURUTZE GRADUA 2014KO UZTAILAREN 31N - *GRADO DE EJECUCION DEL PRESUPUESTO DE GASTOS A 31 DE JULIO DE 2014*

KAPITULUKAKO LABURPENA - *RESUMEN POR CAPITULOS*

Milaka euro

Miles de euros

	KAPITULUA *CAPITULO*	AURREKONTU EGUNERATUA *PRESUPUESTO ACTUALIZADO*	GASTU BAIMENAK *AUTORIZACIONES DE GASTOS*				GASTU DISPOSIZIOAK *DISPOSICIONES DE GASTOS*				AITORTUTAKO OBLIGAZIOAK *OBLIGACIONES RECONOCIDAS*				ORDAINKETAK *PAGOS*			
			ZENBATEK. *IMPORTE*	EGUN.% *%ACTUAL*	AURR. HIL. *MES ANT.*	AURR. URT. *AÑO ANT.*	ZENBATEK. *IMPORTE*	EGUN.% *%ACTUAL*	AURR. HIL. *MES ANT.*	AURR. URT. *AÑO ANT.*	ZENBATEK. *IMPORTE*	EGUN.% *%ACTUAL*	AURR. HIL. *MES ANT.*	AURR. URT. *AÑO ANT.*	ZENBATEK. *IMPORTE*	EGUN.% *%ACTUAL*	AURR. HIL. *MES ANT.*	AURR. URT. *AÑO ANT.*
1	LANGILE-GASTUAK *GASTOS DE PERSONAL*	3.550	3.420	96,3	96,9	96,0	3.420	96,3	96,9	96,0	1.916	54,0	46,9	54,3	1.916	54,0	46,9	54,3
2	FUNTZIONAMENDU-GASTUAK *GASTOS DE FUNCIONAMIENTO*	4.304	1.207	28,0	19,3	15,8	1.169	27,2	18,4	15,8	823	19,1	8,7	10,6	652	15,1	8,7	8,6
4	GASTU ARRUNTETARAKO TRANSF. ETA DIRULAGUNTZAK *TRANSFERENCIAS Y SUBVENCIONES GASTOS CORRIENTES*	30.815	30.804	100,0	71,6	97,8	21.269	69,0	69,0	67,7	14.874	48,3	48,1	46,8	14.874	48,3	48,1	46,8
6	INBERTSIO ERREALAK *INVERSIONES REALES*	80	2	3,1	3,1	0,9	2	3,1	3,1	0,9	2	3,1	3,1	0,9	2	3,1	3,1	0,9
8	FINANTZA-AKTIBOEN GEHIKUNTZA *AUMENTO DE ACTIVOS FINANCIEROS*	1	0	0,0	0,0	0,0	0	0,0	0,0	0,0	0	0,0	0,0	0,0	0	0,0	0,0	0,0
	GUZTIRA ***TOTAL***	**38.750**	**35.434**	**91,4**	**68,0**	**86,5**	**25.859**	**66,7**	**65,8**	**63,0**	**17.615**	**45,5**	**43,5**	**42,5**	**17.444**	**45,0**	**43,5**	**42,2**
	GASTU ARRUNTAK *GASTOS CORRIENTES*	38.669	35.431	91,6	68,1	86,8	25.857	66,9	65,9	63,3	17.613	45,5	43,6	42,7	17.442	45,1	43,6	42,4
	KAPITAL ERAGIKETA EZ-FINANTZARIOAK *OPERACIONES DE CAPITAL NO FINANCIERAS*	80	2	3,1	3,1	0,9	2	3,1	3,1	0,9	2	3,1	3,1	0,9	2	3,1	3,1	0,9
	ERAGIKETA FINANTZARIOAK *OPERACIONES FINANCIERAS*	1	0	0,0	0,0	0,0	0	0,0	0,0	0,0	0	0,0	0,0	0,0	0	0,0	0,0	0,0
	GUZTIRA ***TOTAL***	**38.750**	**35.434**	**91,4**	**68,0**	**86,5**	**25.859**	**66,7**	**65,8**	**63,0**	**17.615**	**45,5**	**43,5**	**42,5**	**17.444**	**45,0**	**43,5**	**42,2**

HABE
2014ko AURREKONTUA - PRESUPUESTO 2014
GASTU-AURREKONTUAREN BURUTZE GRADUA - GRADO DE EJECUCIÓN DEL PRESUPUESTO DE GASTOS
KAPITULUKAKO LABURPENA - RESUMEN POR CAPÍTULOS

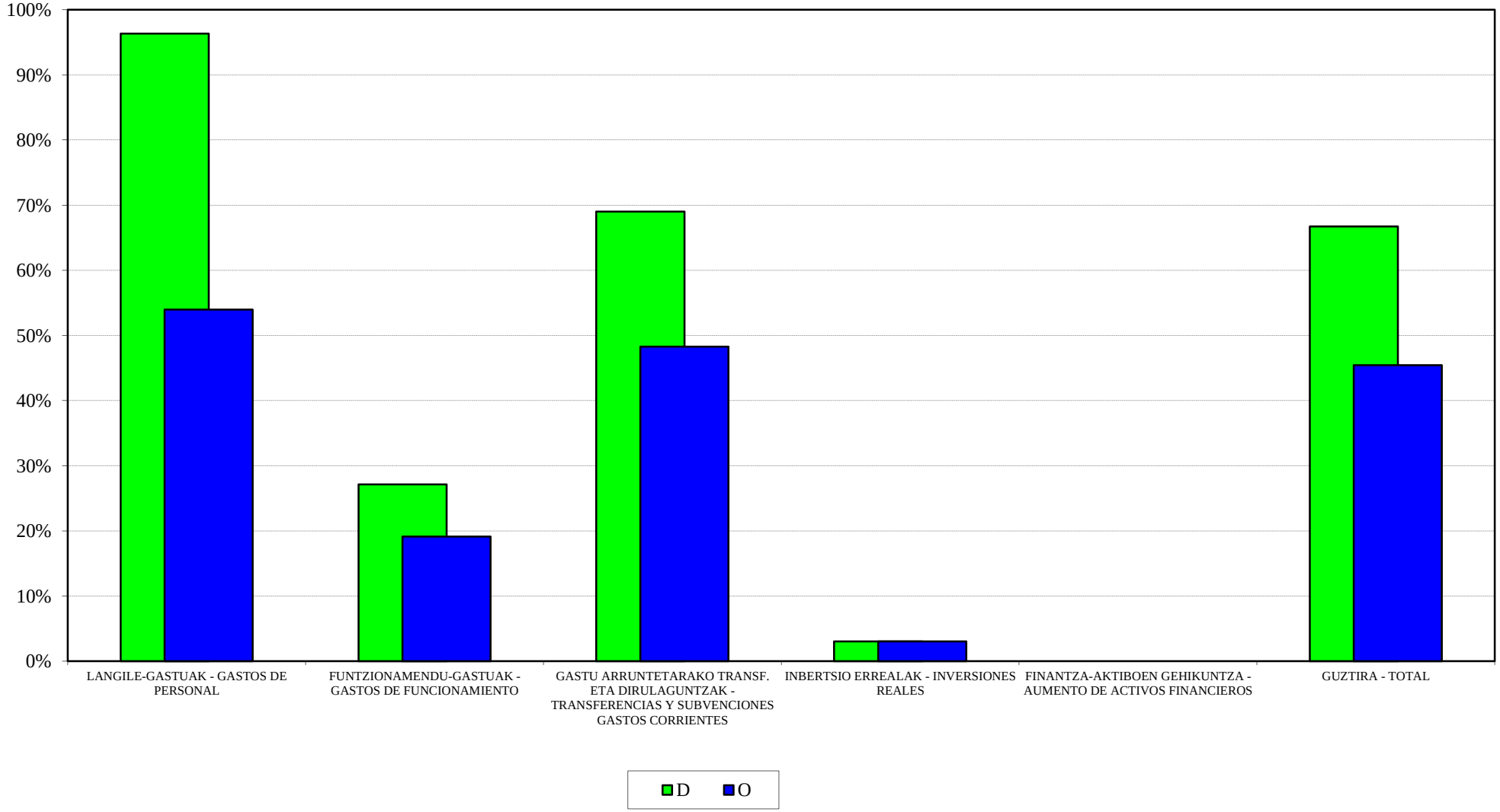

HABE
2014ko AURREKONTUA - PRESUPUESTO 2014
GASTU-AURREK. BURUTZE GRADUAREN HILEROKO EBOLUZIOA - EVOLUCIÓN MENSUAL DEL GRADO DE EJEC. DEL PRESUP. DE GASTOS

LANGILE-GASTUAK
GASTOS DE PERSONAL

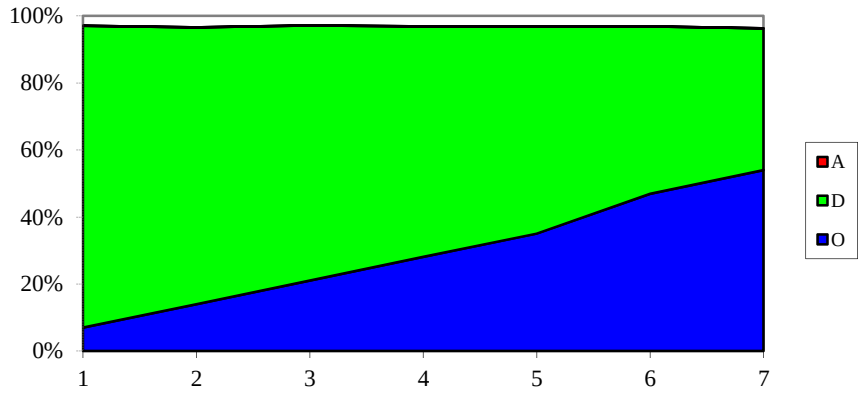

FUNTZIONAMENDU-GASTUAK
GASTOS DE FUNCIONAMIENTO

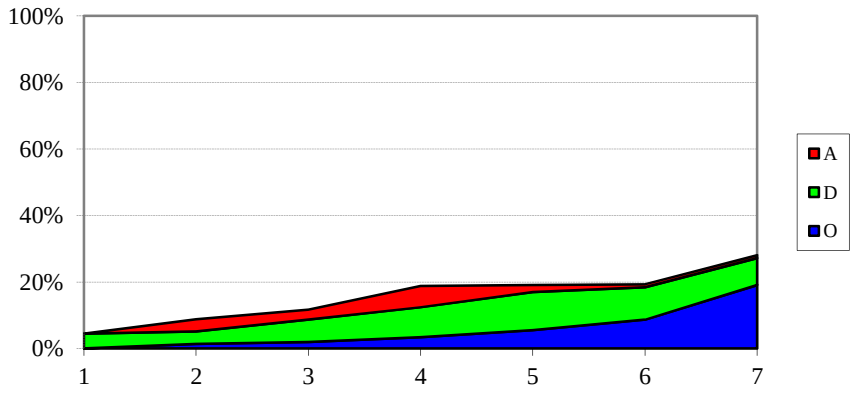

GASTU ARRUNTETARAKO TRANSF. ETA DIRUL.
TRANSF. Y SUBV. PARA GASTOS CORRIENTES

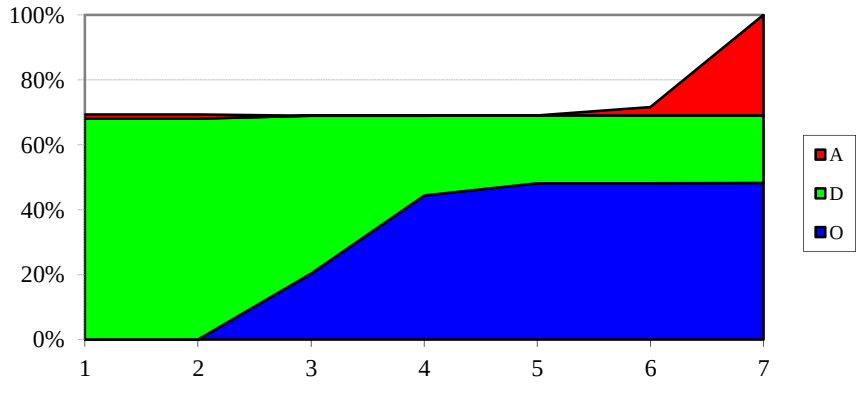

INBERTSIO ERREALAK
INVERSIONES REALES

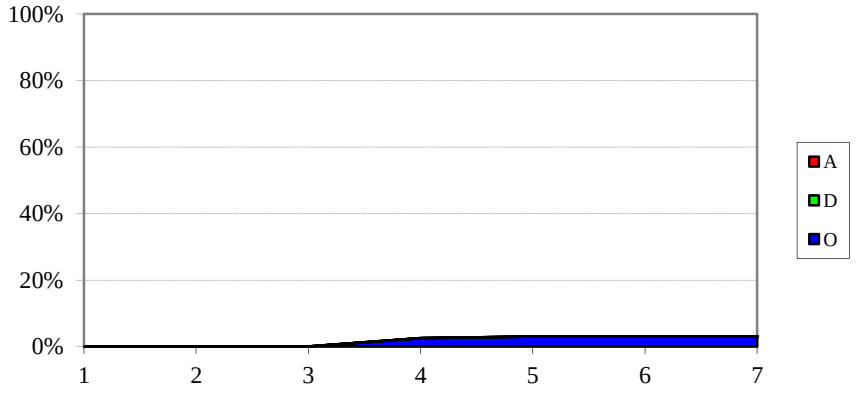

HABE
SARRERA-AURREKONTUAREN BURUTZE GRADUA
Kapitulukako laburpena

GRADO DE EJECUCIÓN DEL PRESUPUESTO DE INGRESOS
Resumen por capítulos

HABE - *HABE*

SARRERA-AURREKONTUAREN BURUTZE GRADUA 2014KO UZTAILAREN 31N -

GRADO DE EJECUCION DEL PRESUPUESTO DE INGRESOS A 31 DE JULIO DE 2014

KAPITULUKAKO LABURPENA - *RESUMEN POR CAPITULOS*

Milaka euro

Miles de euros

	KAPITULUA *CAPITULO*	AURREKONTU EGUNERATUA *PRESUPUESTO ACTUALIZADO*	AITORTUTAKO ESKUBIDEAK *DERECHOS RECONOCIDOS*				BILDUTAKOA *RECAUDACIÓN*			
			ZENBATEK. *IMPORTE*	EGUN.% *%ACTUAL*	AURR. HIL. *MES ANT.*	AURR. URT. *AÑO ANT.*	ZENBATEK. *IMPORTE*	EGUN.% *%ACTUAL*	AURR. HIL. *MES ANT.*	AURR. URT. *AÑO ANT.*
3	TASAK, SALNEURRIAK ETA ZUZB. PUBLIKOKO B. BATZUK *TASAS, PRECIOS PUBLICOS Y OTROS IN. DERECHO PUBL.*	8.699	1.918	22,0	16,8	20,8	1.912	22,0	16,7	20,7
4	GASTU ARRUNTETARAKO TRANSF. ETA DIRULAGUNTZAK *TRANSFERENCIAS Y SUBVEN. PARA GASTOS CORRIENTES*	29.848	21.899	73,4	73,4	75,0	21.899	73,4	73,4	75,0
5	ONDARE-SARRERAK *INGRESOS PATRIMONIALES*	1	0	4,7	1,8	1,4	0	4,7	1,8	1,4
8	FINANTZA-AKTIBOEN GUTXITZEA *DISMINUCION DE ACTIVOS FINANCIEROS*	202	0	0,0	0,0	75,0	0	0,0	0,0	75,0
	GUZTIRA ***TOTAL***	**38.750**	**23.817**	**61,5**	**60,3**	**60,9**	**23.811**	**61,4**	**60,3**	**60,9**

HAEE - IVAP
GASTU-AURREKONTUAREN BURUTZE GRADUA
Kapitulukako laburpena

GRADO DE EJECUCIÓN DEL PRESUPUESTO DE GASTOS
Resumen por capítulos

HAEE - *IVAP*

GASTU-AURREKONTUAREN BURUTZE GRADUA 2014KO UZTAILAREN 31N - *GRADO DE EJECUCION DEL PRESUPUESTO DE GASTOS A 31 DE JULIO DE 2014*

KAPITULUKAKO LABURPENA - *RESUMEN POR CAPITULOS*

Milaka euro

Miles de euros

	KAPITULUA *CAPITULO*	AURREKONTU EGUNERATUA *PRESUPUESTO ACTUALIZADO*	GASTU BAIMENAK *AUTORIZACIONES DE GASTOS*				GASTU DISPOSIZIOAK *DISPOSICIONES DE GASTOS*				AITORTUTAKO OBLIGAZIOAK *OBLIGACIONES RECONOCIDAS*				ORDAINKETAK *PAGOS*			
			ZENBATEK. *IMPORTE*	EGUN.% *%ACTUAL*	AURR. HIL. *MES ANT.*	AURR. URT. *AÑO ANT.*	ZENBATEK. *IMPORTE*	EGUN.% *%ACTUAL*	AURR. HIL. *MES ANT.*	AURR. URT. *AÑO ANT.*	ZENBATEK. *IMPORTE*	EGUN.% *%ACTUAL*	AURR. HIL. *MES ANT.*	AURR. URT. *AÑO ANT.*	ZENBATEK. *IMPORTE*	EGUN.% *%ACTUAL*	AURR. HIL. *MES ANT.*	AURR. URT. *AÑO ANT.*
1	LANGILE-GASTUAK *GASTOS DE PERSONAL*	6.682	6.648	99,5	99,5	96,7	6.629	99,2	98,3	95,5	3.727	55,8	48,6	59,0	3.727	55,8	48,6	59,0
2	FUNTZIONAMENDU-GASTUAK *GASTOS DE FUNCIONAMIENTO*	12.807	11.688	91,3	90,1	85,4	11.360	88,7	87,4	84,9	3.841	30,0	23,0	24,7	3.650	28,5	22,0	21,7
3	FINANTZA-GASTUAK *GASTOS FINANCIEROS*	0	0	2,5	2,5	-	0	2,5	2,5	-	0	2,5	2,5	-	0	2,5	2,5	-
4	GASTU ARRUNTETARAKO TRANSF. ETA DIRULAGUNTZAK *TRANSFERENCIAS Y SUBVENCIONES GASTOS CORRIENTES*	2.524	2.457	97,3	100,0	99,4	2.209	87,5	86,7	0,4	1.044	41,4	16,8	0,0	1.027	40,7	16,8	0,0
6	INBERTSIO ERREALAK *INVERSIONES REALES*	20	15	74,7	71,1	73,6	15	74,7	71,1	3,4	15	74,7	71,1	3,4	15	71,1	71,1	3,4
8	FINANTZA-AKTIBOEN GEHIKUNTZA *AUMENTO DE ACTIVOS FINANCIEROS*	30	12	40,0	40,0	27,4	12	40,0	40,0	27,4	12	40,0	40,0	27,4	12	40,0	40,0	27,4
	GUZTIRA ***TOTAL***	**22.064**	**20.820**	**94,4**	**94,0**	**90,0**	**20.225**	**91,7**	**90,6**	**78,4**	**8.639**	**39,2**	**30,1**	**31,5**	**8.430**	**38,2**	**29,5**	**29,7**

GASTU ARRUNTAK *GASTOS CORRIENTES*	22.014	20.793	94,5	94,1	90,1	20.198	91,8	90,6	78,6	8.612	39,1	30,0	31,6	8.404	38,2	29,5	29,7
KAPITAL ERAGIKETA EZ-FINANTZARIOAK *OPERACIONES DE CAPITAL NO FINANCIERAS*	20	15	74,7	71,1	73,6	15	74,7	71,1	3,4	15	74,7	71,1	3,4	15	71,1	71,1	3,4
ERAGIKETA FINANTZARIOAK *OPERACIONES FINANCIERAS*	30	12	40,0	40,0	27,4	12	40,0	40,0	27,4	12	40,0	40,0	27,4	12	40,0	40,0	27,4
GUZTIRA ***TOTAL***	**22.064**	**20.820**	**94,4**	**94,0**	**90,0**	**20.225**	**91,7**	**90,6**	**78,4**	**8.639**	**39,2**	**30,1**	**31,5**	**8.430**	**38,2**	**29,5**	**29,7**

IVAP

***2014ko AURREKONTUA* - PRESUPUESTO 2014**

***GASTU-AURREKONTUAREN BURUTZE GRADUA* - GRADO DE EJECUCIÓN DEL PRESUPUESTO DE GASTOS**

***KAPITULUKAKO LABURPENA* - RESUMEN POR CAPÍTULOS**

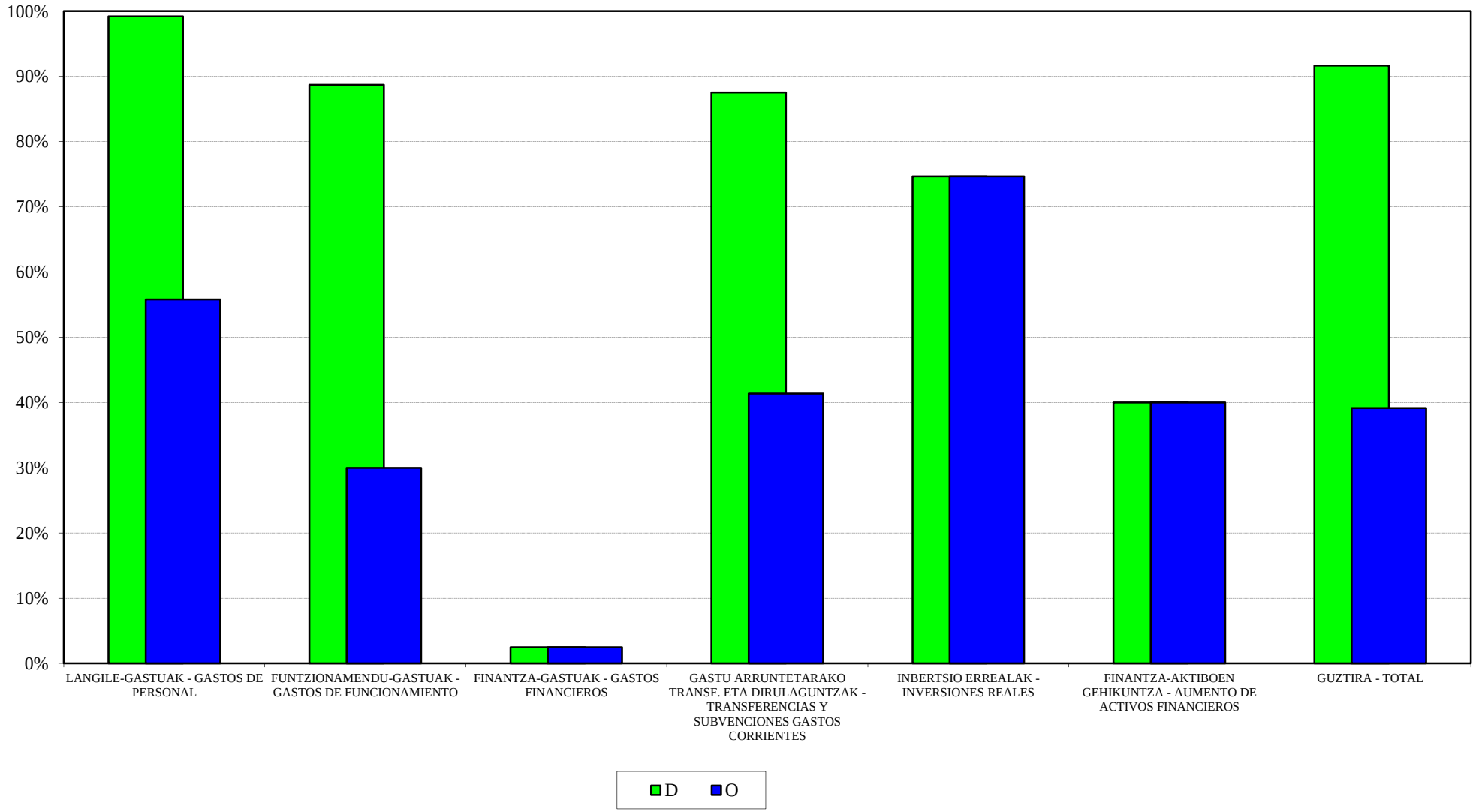

IVAP
2014ko AURREKONTUA - PRESUPUESTO 2014
GASTU-AURREK. BURUTZE GRADUAREN HILEROKO EBOLUZIOA - EVOLUCIÓN MENSUAL DEL GRADO DE EJEC. DEL PRESUP. DE GASTOS

LANGILE-GASTUAK
GASTOS DE PERSONAL

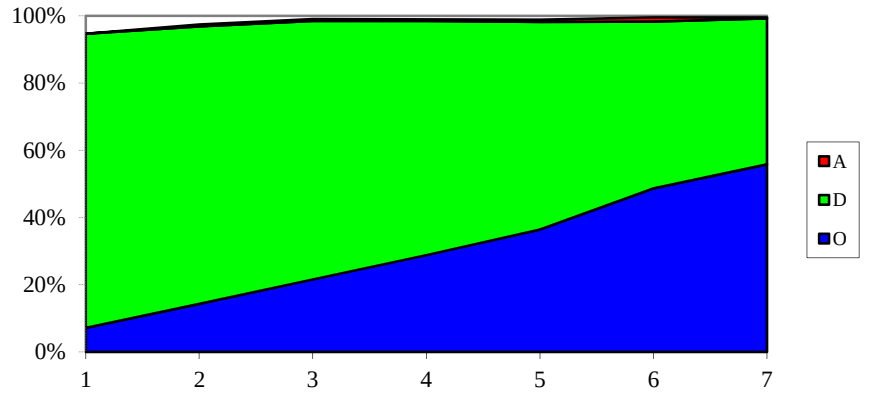

FUNTZIONAMENDU-GASTUAK
GASTOS DE FUNCIONAMIENTO

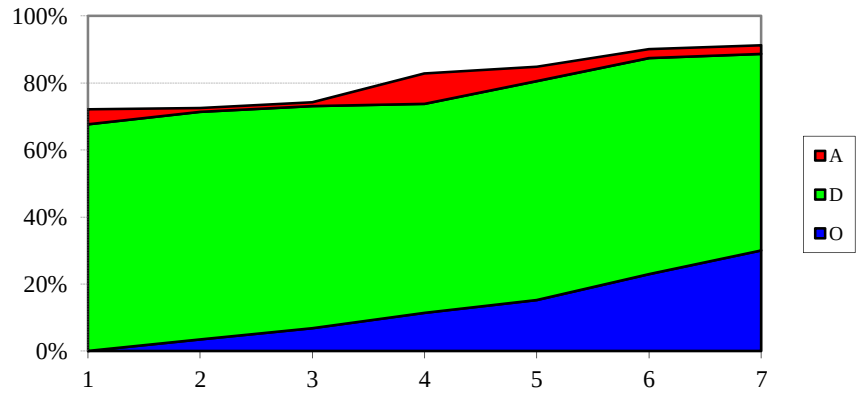

GASTU ARRUNTETARAKO TRANSF. ETA DIRUL.
TRANSF. Y SUBV. PARA GASTOS CORRIENTES

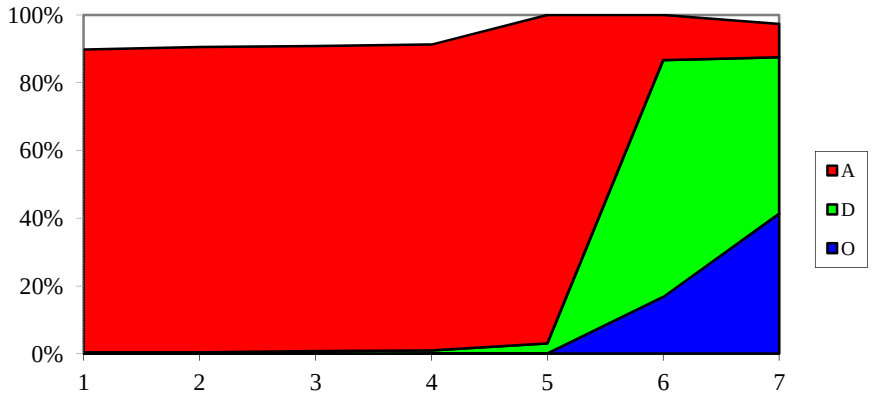

INBERTSIO ERREALAK
INVERSIONES REALES

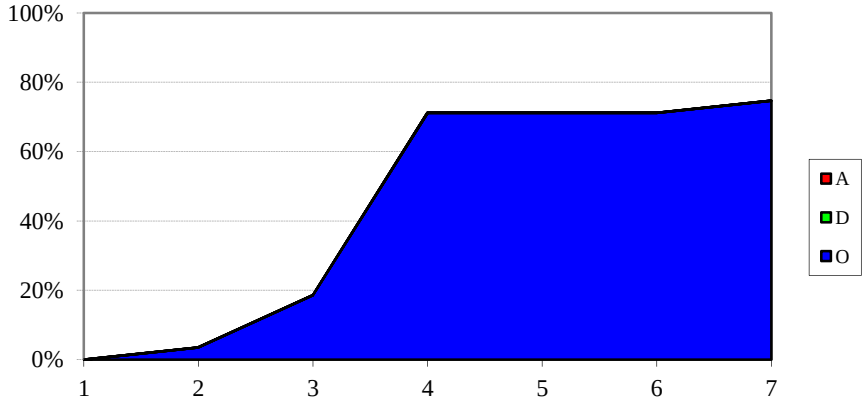

HAEE - IVAP
SARRERA-AURREKONTUAREN BURUTZE GRADUA
Kapitulukako laburpena

GRADO DE EJECUCIÓN DEL PRESUPUESTO DE INGRESOS
Resumen por capítulos

HAEE - *IVAP*
SARRERA-AURREKONTUAREN BURUTZE GRADUA 2014KO UZTAILAREN 31N -
GRADO DE EJECUCION DEL PRESUPUESTO DE INGRESOS A 31 DE JULIO DE 2014
KAPITULUKAKO LABURPENA - *RESUMEN POR CAPITULOS*

Milaka euro

Miles de euros

	KAPITULUA *CAPITULO*	AURREKONTU EGUNERATUA *PRESUPUESTO ACTUALIZADO*	AITORTUTAKO ESKUBIDEAK *DERECHOS RECONOCIDOS*				BILDUTAKOA *RECAUDACIÓN*			
			ZENBATEK. *IMPORTE*	EGUN.% *%ACTUAL*	AURR. HIL. *MES ANT.*	AURR. URT. *AÑO ANT.*	ZENBATEK. *IMPORTE*	EGUN.% *%ACTUAL*	AURR. HIL. *MES ANT.*	AURR. URT. *AÑO ANT.*
3	TASAK, SALNEURRIAK ETA ZUZB. PUBLIKOKO B. BATZUK *TASAS, PRECIOS PUBLICOS Y OTROS IN. DERECHO PUBL.*	1.082	930	86,0	52,7	28,1	611	56,4	45,5	16,6
4	GASTU ARRUNTETARAKO TRANSF. ETA DIRULAGUNTZAK *TRANSFERENCIAS Y SUBVEN. PARA GASTOS CORRIENTES*	19.871	14.903	75,0	50,0	75,0	14.903	75,0	50,0	75,0
5	ONDARE-SARRERAK *INGRESOS PATRIMONIALES*	0	0	115,5	57,4	2,1	0	115,5	57,4	2,1
8	FINANTZA-AKTIBOEN GUTXITZEA *DISMINUCION DE ACTIVOS FINANCIEROS*	1.111	6	0,5	0,4	0,4	6	0,5	0,4	0,4
	GUZTIRA ***TOTAL***	**22.064**	**15.840**	**71,8**	**47,6**	**65,5**	**15.520**	**70,3**	**47,3**	**64,3**

EUSTAT
GASTU-AURREKONTUAREN BURUTZE GRADUA
Kapitulukako laburpena

GRADO DE EJECUCIÓN DEL PRESUPUESTO DE GASTOS
Resumen por capítulos

EUSTAT - *EUSTAT*

GASTU-AURREKONTUAREN BURUTZE GRADUA 2014KO UZTAILAREN 31N - *GRADO DE EJECUCION DEL PRESUPUESTO DE GASTOS A 31 DE JULIO DE 2014*

KAPITULUKAKO LABURPENA - *RESUMEN POR CAPITULOS*

Milaka euro

Miles de euros

	KAPITULUA *CAPITULO*	AURREKONTU EGUNERATUA *PRESUPUESTO ACTUALIZADO*	GASTU BAIMENAK *AUTORIZACIONES DE GASTOS*				GASTU DISPOSIZIOAK *DISPOSICIONES DE GASTOS*				AITORTUTAKO OBLIGAZIOAK *OBLIGACIONES RECONOCIDAS*				ORDAINKETAK *PAGOS*			
			ZENBATEK. *IMPORTE*	EGUN.% *%ACTUAL*	AURR. HIL. *MES ANT.*	AURR. URT. *AÑO ANT.*	ZENBATEK. *IMPORTE*	EGUN.% *%ACTUAL*	AURR. HIL. *MES ANT.*	AURR. URT. *AÑO ANT.*	ZENBATEK. *IMPORTE*	EGUN.% *%ACTUAL*	AURR. HIL. *MES ANT.*	AURR. URT. *AÑO ANT.*	ZENBATEK. *IMPORTE*	EGUN.% *%ACTUAL*	AURR. HIL. *MES ANT.*	AURR. URT. *AÑO ANT.*
1	LANGILE-GASTUAK *GASTOS DE PERSONAL*	8.117	7.286	89,8	85,3	91,5	6.923	85,3	84,8	86,7	4.296	52,9	46,0	54,2	4.296	52,9	46,0	54,2
2	FUNTZIONAMENDU-GASTUAK *GASTOS DE FUNCIONAMIENTO*	3.803	3.114	81,9	79,5	78,0	3.075	80,9	77,2	75,1	1.482	39,0	32,1	27,8	1.389	36,5	29,3	23,4
3	FINANTZA-GASTUAK *GASTOS FINANCIEROS*	2	0	1,0	1,0	0,0	0	1,0	1,0	0,0	0	1,0	1,0	0,0	0	1,0	1,0	0,0
4	GASTU ARRUNTETARAKO TRANSF. ETA DIRULAGUNTZAK *TRANSFERENCIAS Y SUBVENCIONES GASTOS CORRIENTES*	43	31	70,8	70,8	76,8	31	70,8	70,8	76,8	15	35,3	29,5	41,9	15	35,3	29,5	36,2
6	INBERTSIO ERREALAK *INVERSIONES REALES*	115	11	9,7	3,6	22,8	11	9,7	3,6	22,5	4	3,6	3,6	0,0	4	3,6	3,6	0,0
8	FINANTZA-AKTIBOEN GEHIKUNTZA *AUMENTO DE ACTIVOS FINANCIEROS*	20	0	0,0	0,0	98,5	0	0,0	0,0	98,5	0	0,0	0,0	98,5	0	0,0	0,0	98,5
	GUZTIRA ***TOTAL***	**12.101**	**10.442**	**86,3**	**82,5**	**85,0**	**10.039**	**83,0**	**81,4**	**81,0**	**5.797**	**47,9**	**41,1**	**44,0**	**5.704**	**47,1**	**40,2**	**42,4**
	GASTU ARRUNTAK *GASTOS CORRIENTES*	11.966	10.430	87,2	83,4	86,8	10.028	83,8	82,3	82,7	5.793	48,4	41,5	45,1	5.700	47,6	40,6	43,6
	KAPITAL ERAGIKETA EZ-FINANTZARIOAK *OPERACIONES DE CAPITAL NO FINANCIERAS*	115	11	9,7	3,6	22,8	11	9,7	3,6	22,5	4	3,6	3,6	0,0	4	3,6	3,6	0,0
	ERAGIKETA FINANTZARIOAK *OPERACIONES FINANCIERAS*	20	0	0,0	0,0	98,5	0	0,0	0,0	98,5	0	0,0	0,0	98,5	0	0,0	0,0	98,5
	GUZTIRA ***TOTAL***	**12.101**	**10.442**	**86,3**	**82,5**	**85,0**	**10.039**	**83,0**	**81,4**	**81,0**	**5.797**	**47,9**	**41,1**	**44,0**	**5.704**	**47,1**	**40,2**	**42,4**

EUSTAT

***2014ko AURREKONTUA* - PRESUPUESTO 2014**

***GASTU-AURREKONTUAREN BURUTZE GRADUA* - GRADO DE EJECUCIÓN DEL PRESUPUESTO DE GASTOS**

***KAPITULUKAKO LABURPENA* - RESUMEN POR CAPÍTULOS**

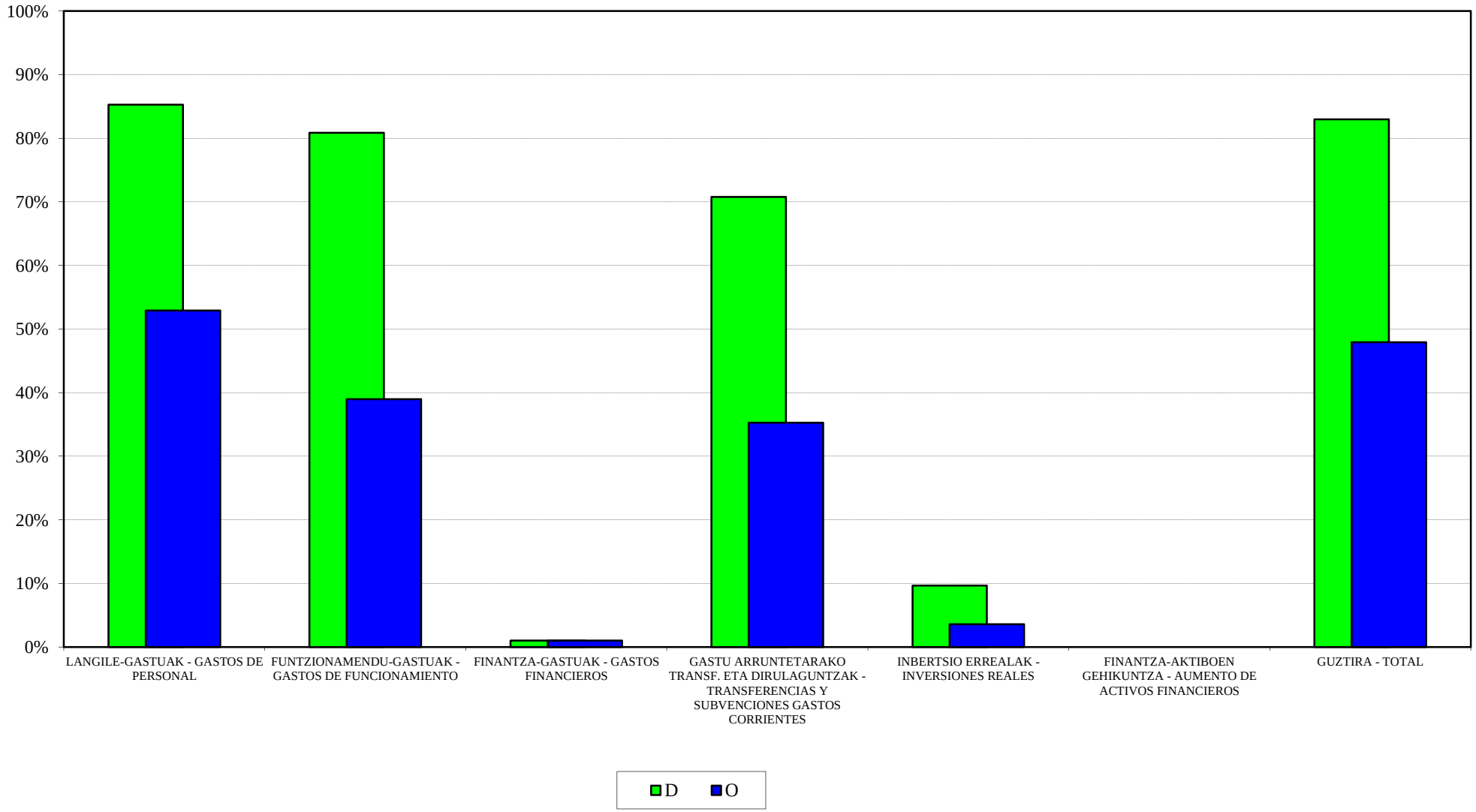

EUSTAT
2014ko AURREKONTUA - PRESUPUESTO 2014
GASTU-AURREK. BURUTZE GRADUAREN HILEROKO EBOLUZIOA - EVOLUCIÓN MENSUAL DEL GRADO DE EJEC. DEL PRESUP. DE GASTOS

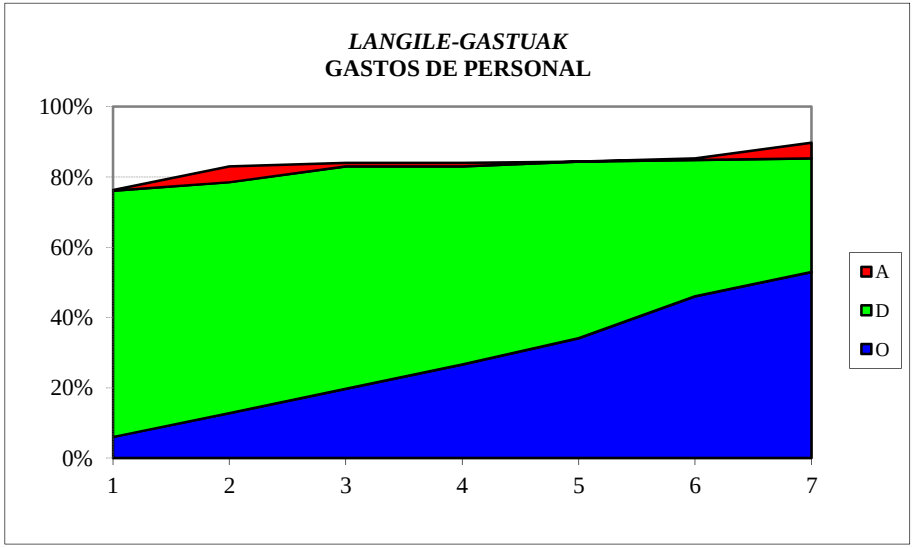

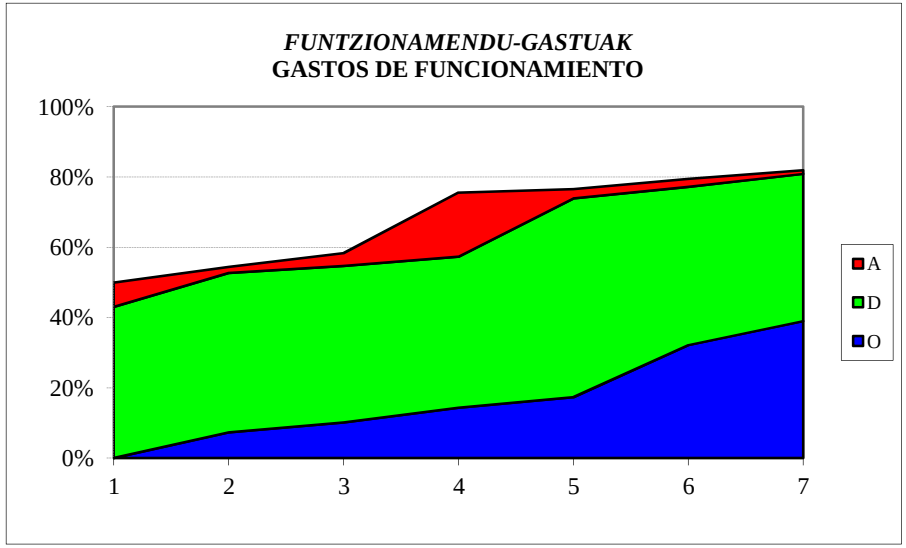

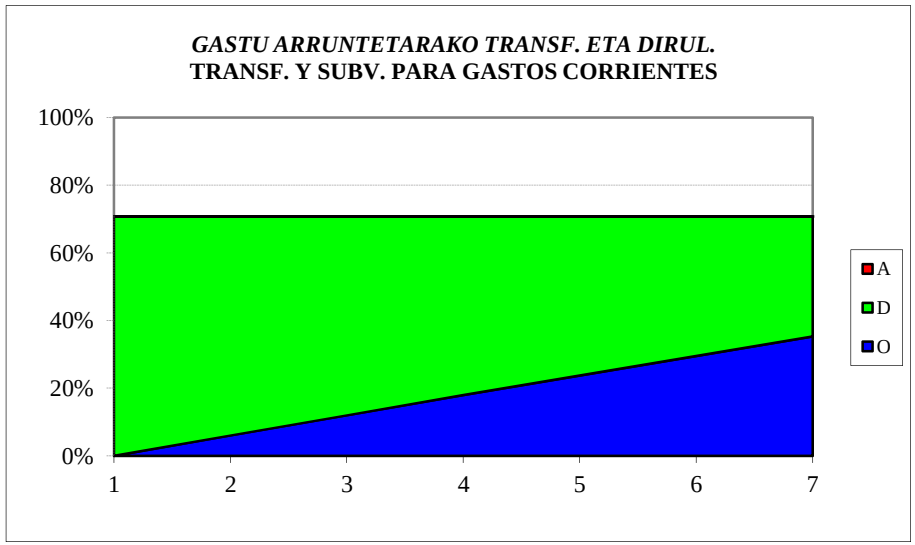

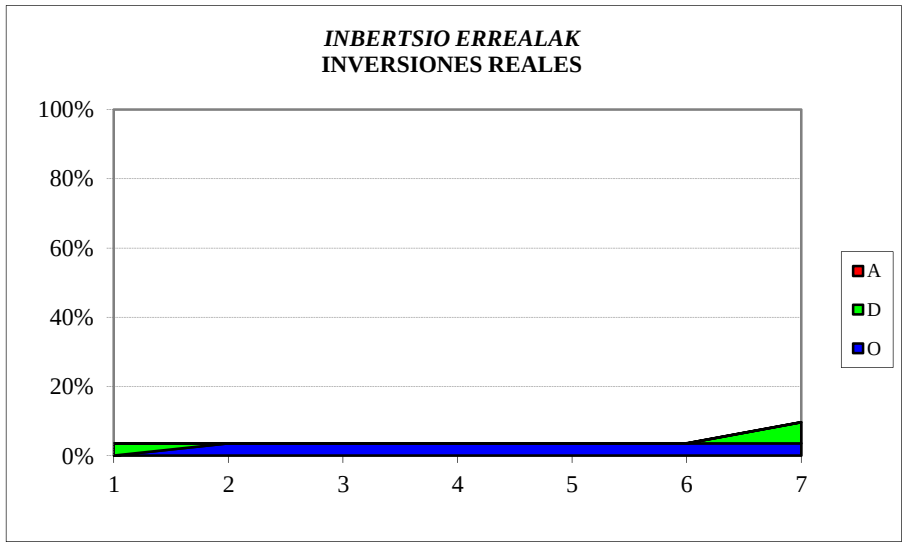

EUSTAT
SARRERA-AURREKONTUAREN BURUTZE GRADUA
Kapitulukako laburpena

GRADO DE EJECUCIÓN DEL PRESUPUESTO DE INGRESOS
Resumen por capítulos

EUSTAT - *EUSTAT*
SARRERA-AURREKONTUAREN BURUTZE GRADUA 2014KO UZTAILAREN 31N -
GRADO DE EJECUCION DEL PRESUPUESTO DE INGRESOS A 31 DE JULIO DE 2014
KAPITULUKAKO LABURPENA - *RESUMEN POR CAPITULOS*

Milaka euro

Miles de euros

	KAPITULUA *CAPITULO*	AURREKONTU EGUNERATUA *PRESUPUESTO ACTUALIZADO*	AITORTUTAKO ESKUBIDEAK *DERECHOS RECONOCIDOS*				BILDUTAKOA *RECAUDACIÓN*			
			ZENBATEK. *IMPORTE*	EGUN.% *%ACTUAL*	AURR. HIL. *MES ANT.*	AURR. URT. *AÑO ANT.*	ZENBATEK. *IMPORTE*	EGUN.% *%ACTUAL*	AURR. HIL. *MES ANT.*	AURR. URT. *AÑO ANT.*
3	TASAK, SALNEURRIAK ETA ZUZB. PUBLIKOKO B. BATZUK *TASAS, PRECIOS PUBLICOS Y OTROS IN. DERECHO PUBL.*	62	13	20,7	7,7	5,5	13	20,7	7,7	2,9
4	GASTU ARRUNTETARAKO TRANSF. ETA DIRULAGUNTZAK *TRANSFERENCIAS Y SUBVEN. PARA GASTOS CORRIENTES*	11.719	7.784	66,4	23,9	70,4	7.749	66,1	23,7	70,4
5	ONDARE-SARRERAK *INGRESOS PATRIMONIALES*	1	0	5,1	0,0	0,0	0	5,1	0,0	0,0
8	FINANTZA-AKTIBOEN GUTXITZEA *DISMINUCION DE ACTIVOS FINANCIEROS*	320	6	2,0	1,7	0,7	6	2,0	1,7	0,7
	GUZTIRA ***TOTAL***	**12.101**	**7.803**	**64,5**	**23,3**	**60,0**	**7.768**	**64,2**	**23,0**	**60,0**

EMAKUNDE
GASTU-AURREKONTUAREN BURUTZE GRADUA
Kapitulukako laburpena

GRADO DE EJECUCIÓN DEL PRESUPUESTO DE GASTOS
Resumen por capítulos

EMAKUNDE - *EMAKUNDE*

GASTU-AURREKONTUAREN BURUTZE GRADUA 2014KO UZTAILAREN 31N - *GRADO DE EJECUCION DEL PRESUPUESTO DE GASTOS A 31 DE JULIO DE 2014*

KAPITULUKAKO LABURPENA - *RESUMEN POR CAPITULOS*

Milaka euro

Miles de euros

	KAPITULUA *CAPITULO*	AURREKONTU EGUNERATUA *PRESUPUESTO ACTUALIZADO*	GASTU BAIMENAK *AUTORIZACIONES DE GASTOS*				GASTU DISPOSIZIOAK *DISPOSICIONES DE GASTOS*				AITORTUTAKO OBLIGAZIOAK *OBLIGACIONES RECONOCIDAS*				ORDAINKETAK *PAGOS*			
			ZENBATEK. *IMPORTE*	EGUN.% *%ACTUAL*	AURR. HIL. *MES ANT.*	AURR. URT. *AÑO ANT.*	ZENBATEK. *IMPORTE*	EGUN.% *%ACTUAL*	AURR. HIL. *MES ANT.*	AURR. URT. *AÑO ANT.*	ZENBATEK. *IMPORTE*	EGUN.% *%ACTUAL*	AURR. HIL. *MES ANT.*	AURR. URT. *AÑO ANT.*	ZENBATEK. *IMPORTE*	EGUN.% *%ACTUAL*	AURR. HIL. *MES ANT.*	AURR. URT. *AÑO ANT.*
1	LANGILE-GASTUAK *GASTOS DE PERSONAL*	2.084	2.068	99,2	99,2	88,9	2.028	97,3	97,3	88,9	1.137	54,6	47,6	48,5	1.137	54,6	47,6	48,5
2	FUNTZIONAMENDU-GASTUAK *GASTOS DE FUNCIONAMIENTO*	1.721	1.433	83,3	83,3	44,1	1.362	79,1	72,0	40,6	672	39,1	28,2	21,8	669	38,9	26,0	21,8
3	FINANTZA-GASTUAK *GASTOS FINANCIEROS*	0	0	1,3	1,3	-	0	1,3	1,3	-	0	1,3	1,3	-	0	1,3	1,3	-
4	GASTU ARRUNTETARAKO TRANSF. ETA DIRULAGUNTZAK *TRANSFERENCIAS Y SUBVENCIONES GASTOS CORRIENTES*	1.386	1.366	98,6	98,3	80,1	1.001	72,2	46,9	41,2	168	12,1	7,3	31,6	168	12,1	5,6	31,1
6	INBERTSIO ERREALAK *INVERSIONES REALES*	20	3	15,4	15,4	0,0	3	15,4	15,4	0,0	3	15,4	15,4	0,0	3	15,4	15,4	0,0
8	FINANTZA-AKTIBOEN GEHIKUNTZA *AUMENTO DE ACTIVOS FINANCIEROS*	5	0	0,0	0,0	0,0	0	0,0	0,0	0,0	0	0,0	0,0	0,0	0	0,0	0,0	0,0
	GUZTIRA ***TOTAL***	**5.217**	**4.870**	**93,4**	**93,3**	**66,0**	**4.394**	**84,2**	**75,2**	**53,0**	**1.980**	**38,0**	**30,3**	**31,5**	**1.977**	**37,9**	**29,2**	**31,4**
	GASTU ARRUNTAK *GASTOS CORRIENTES*	5.192	4.867	93,7	93,7	68,6	4.391	84,6	75,5	55,0	1.977	38,1	30,4	32,8	1.974	38,0	29,2	32,6
	KAPITAL ERAGIKETA EZ-FINANTZARIOAK *OPERACIONES DE CAPITAL NO FINANCIERAS*	20	3	15,4	15,4	0,0	3	15,4	15,4	0,0	3	15,4	15,4	0,0	3	15,4	15,4	0,0
	ERAGIKETA FINANTZARIOAK *OPERACIONES FINANCIERAS*	5	0	0,0	0,0	0,0	0	0,0	0,0	0,0	0	0,0	0,0	0,0	0	0,0	0,0	0,0
	GUZTIRA ***TOTAL***	**5.217**	**4.870**	**93,4**	**93,3**	**66,0**	**4.394**	**84,2**	**75,2**	**53,0**	**1.980**	**38,0**	**30,3**	**31,5**	**1.977**	**37,9**	**29,2**	**31,4**

EMAKUNDE

***2014ko AURREKONTUA* - PRESUPUESTO 2014**

***GASTU-AURREKONTUAREN BURUTZE GRADUA* - GRADO DE EJECUCIÓN DEL PRESUPUESTO DE GASTOS**

***KAPITULUKAKO LABURPENA* - RESUMEN POR CAPÍTULOS**

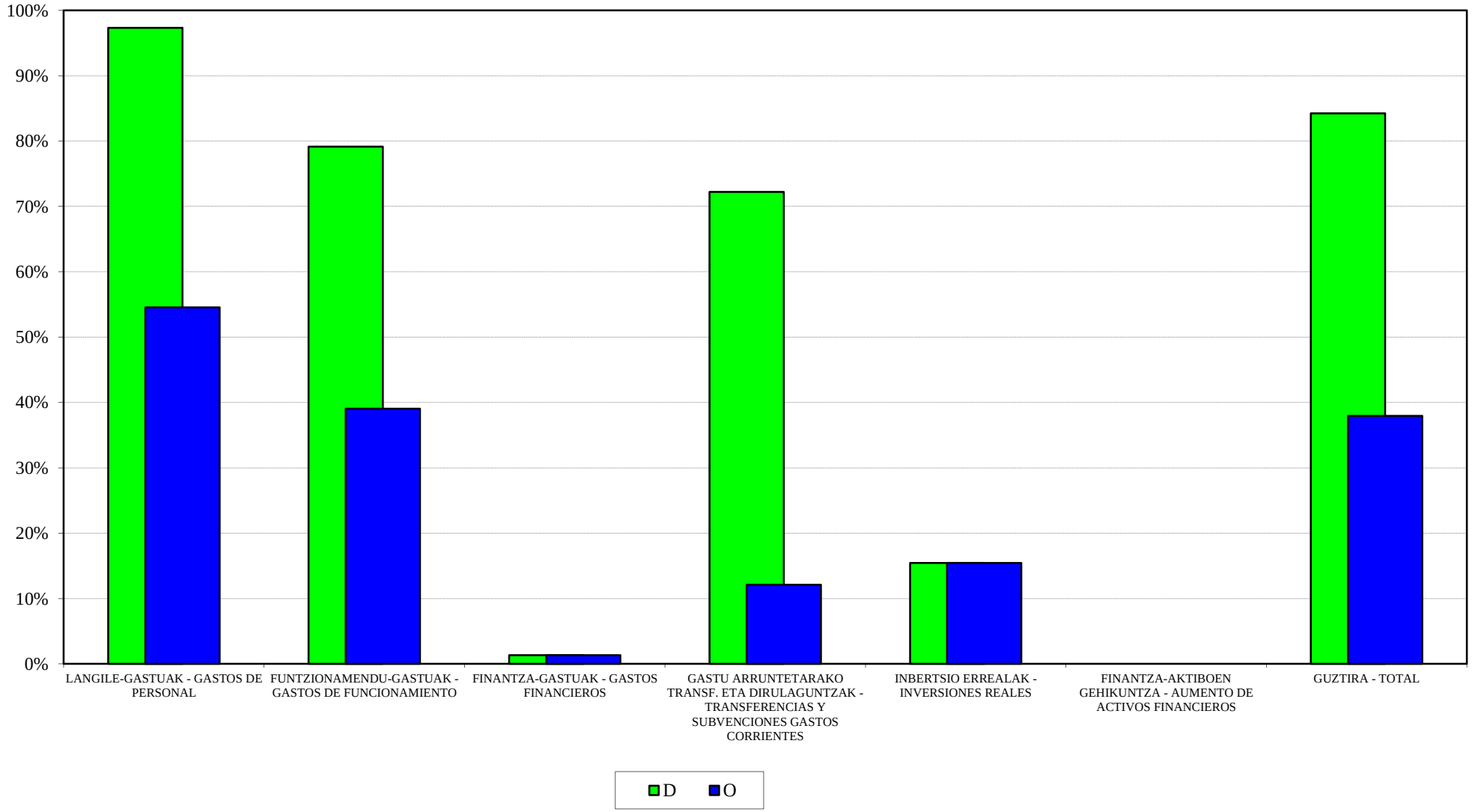

EMAKUNDE
2014ko AURREKONTUA - PRESUPUESTO 2014
GASTU-AURREK. BURUTZE GRADUAREN HILEROKO EBOLUZIOA - EVOLUCIÓN MENSUAL DEL GRADO DE EJEC. DEL PRESUP. DE GASTOS

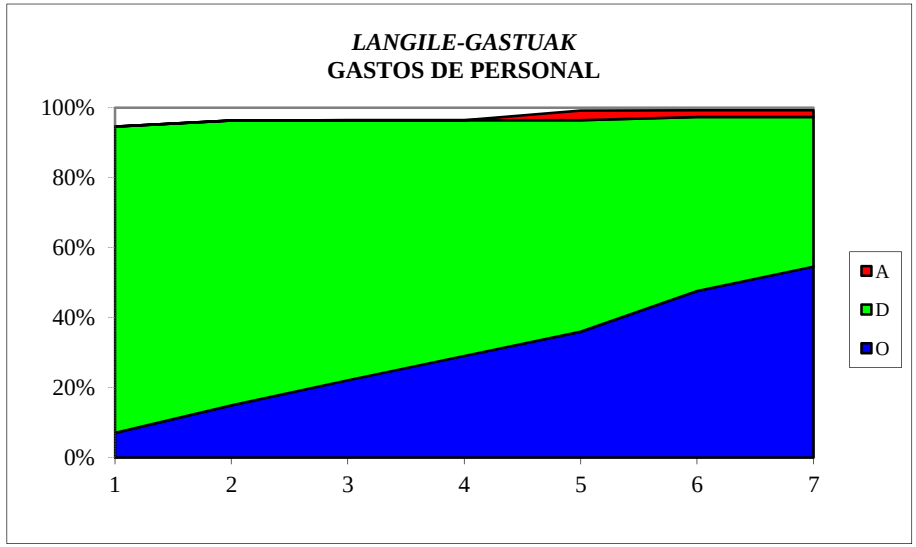

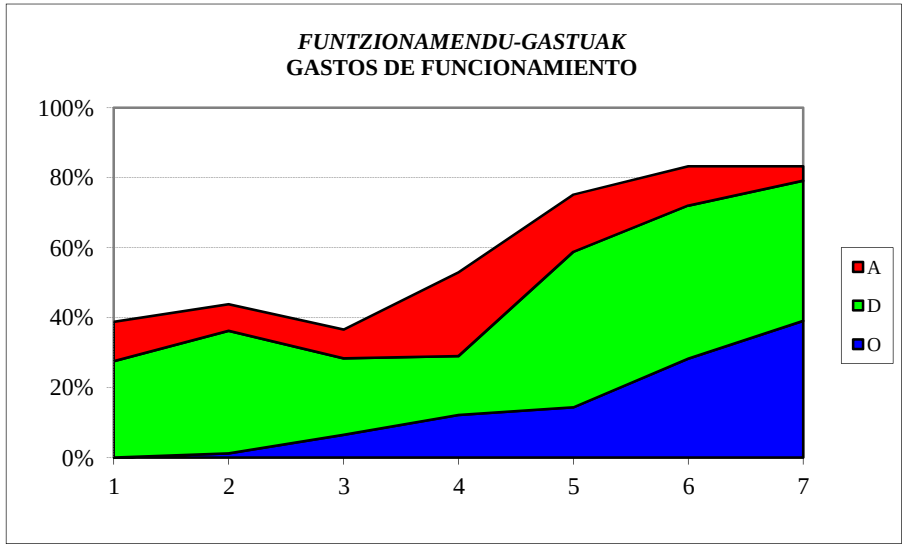

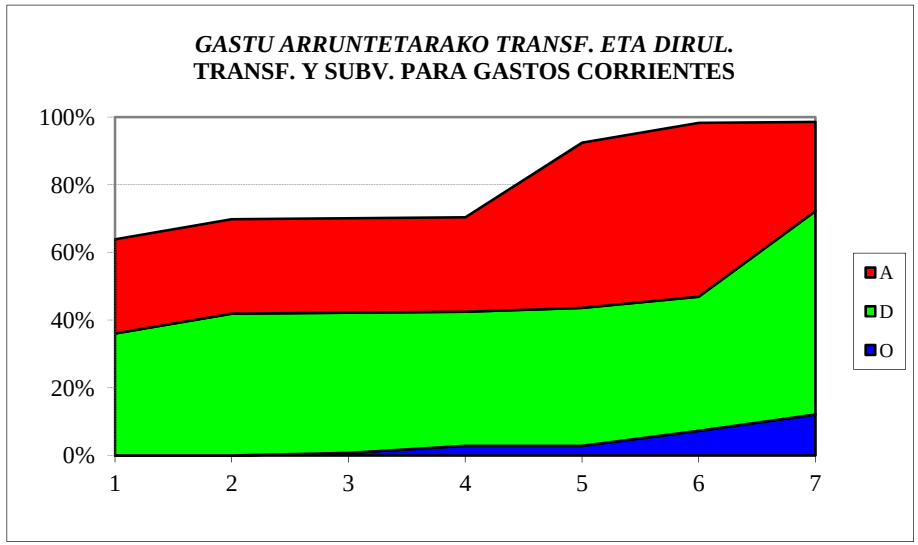

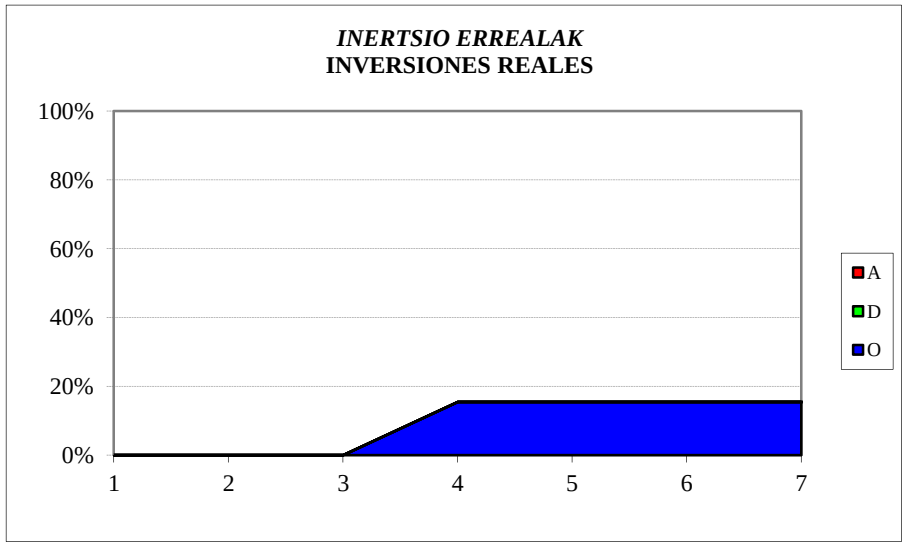

EMAKUNDE
SARRERA-AURREKONTUAREN BURUTZE GRADUA
Kapitulukako laburpena

GRADO DE EJECUCIÓN DEL PRESUPUESTO DE INGRESOS
Resumen por capítulos

EMAKUNDE - *EMAKUNDE*
SARRERA-AURREKONTUAREN BURUTZE GRADUA 2014KO UZTAILAREN 31N -
GRADO DE EJECUCION DEL PRESUPUESTO DE INGRESOS A 31 DE JULIO DE 2014
KAPITULUKAKO LABURPENA - *RESUMEN POR CAPITULOS*

Milaka euro
Miles de euros

	KAPITULUA *CAPITULO*	AURREKONTU EGUNERATUA *PRESUPUESTO ACTUALIZADO*	AITORTUTAKO ESKUBIDEAK *DERECHOS RECONOCIDOS*				BILDUTAKOA *RECAUDACIÓN*			
			ZENBATEK. *IMPORTE*	EGUN.% *%ACTUAL*	AURR. HIL. *MES ANT.*	AURR. URT. *AÑO ANT.*	ZENBATEK. *IMPORTE*	EGUN.% *%ACTUAL*	AURR. HIL. *MES ANT.*	AURR. URT. *AÑO ANT.*
3	TASAK, SALNEURRIAK ETA ZUZB. PUBLIKOKO B. BATZUK *TASAS, PRECIOS PUBLICOS Y OTROS IN. DERECHO PUBL.*	0	3	-	-	-	3	-	-	-
4	GASTU ARRUNTETARAKO TRANSF. ETA DIRULAGUNTZAK *TRANSFERENCIAS Y SUBVEN. PARA GASTOS CORRIENTES*	4.442	3.394	76,4	52,8	43,6	3.394	76,4	52,8	43,6
5	ONDARE-SARRERAK *INGRESOS PATRIMONIALES*	2	0	1,3	0,6	1,0	0	1,3	0,6	1,0
7	KAPITAL ERAGIKETETARAKO TRANSF. ETA DIRULAGUNTZAK *TRANSFERENCIAS Y SUBV. PARA OPERACIONES DE CAPITAL*	60	0	0,0	0,0	33,3	0	0,0	0,0	33,3
8	FINANTZA-AKTIBOEN GUTXITZEA *DISMINUCION DE ACTIVOS FINANCIEROS*	713	4	0,5	0,5	0,6	4	0,5	0,5	0,6
	GUZTIRA ***TOTAL***	**5.217**	**3.401**	**65,2**	**45,1**	**41,0**	**3.401**	**65,2**	**45,1**	**41,0**

POLIZIA ETA LARRIALDIETAKO EUSKAL AKADEMIA – ACADEMIA VASCA DE POLICÍA Y EMERGENCIAS
GASTU-AURREKONTUAREN BURUTZE GRADUA
Kapitulukako laburpena

GRADO DE EJECUCIÓN DEL PRESUPUESTO DE GASTOS
Resumen por capítulos

POLIZIA ETA LARRIALDIETAKO EUSKAL AKADEMIA - *ACADEMIA VASCA DE POLICIA Y EMERGENCIAS*
GASTU-AURREKONTUAREN BURUTZE GRADUA 2014KO UZTAILAREN 31N - *GRADO DE EJECUCION DEL PRESUPUESTO DE GASTOS A 31 DE JULIO DE 2014*
KAPITULUKAKO LABURPENA - *RESUMEN POR CAPITULOS*

Milaka euro
Miles de euros

	KAPITULUA *CAPITULO*	AURREKONTU EGUNERATUA *PRESUPUESTO ACTUALIZADO*	GASTU BAIMENAK *AUTORIZACIONES DE GASTOS*				GASTU DISPOSIZIOAK *DISPOSICIONES DE GASTOS*				AITORTUTAKO OBLIGAZIOAK *OBLIGACIONES RECONOCIDAS*				ORDAINKETAK *PAGOS*			
			ZENBATEK. *IMPORTE*	EGUN.% *%ACTUAL*	AURR. HIL. *MES ANT.*	AURR. URT. *AÑO ANT.*	ZENBATEK. *IMPORTE*	EGUN.% *%ACTUAL*	AURR. HIL. *MES ANT.*	AURR. URT. *AÑO ANT.*	ZENBATEK. *IMPORTE*	EGUN.% *%ACTUAL*	AURR. HIL. *MES ANT.*	AURR. URT. *AÑO ANT.*	ZENBATEK. *IMPORTE*	EGUN.% *%ACTUAL*	AURR. HIL. *MES ANT.*	AURR. URT. *AÑO ANT.*
1	LANGILE-GASTUAK *GASTOS DE PERSONAL*	6.143	5.444	88,6	88,7	85,8	5.363	87,3	85,8	85,6	3.072	50,0	43,8	51,8	3.072	50,0	43,8	51,8
2	FUNTZIONAMENDU-GASTUAK *GASTOS DE FUNCIONAMIENTO*	5.666	5.032	88,8	84,2	71,7	4.306	76,0	68,1	57,7	2.344	41,4	34,1	24,4	2.307	40,7	34,1	24,1
3	FINANTZA-GASTUAK *GASTOS FINANCIEROS*	1	0	2,0	2,0	29,0	0	2,0	2,0	29,0	0	2,0	2,0	29,0	0	2,0	2,0	29,0
4	GASTU ARRUNTETARAKO TRANSF. ETA DIRULAGUNTZAK *TRANSFERENCIAS Y SUBVENCIONES GASTOS CORRIENTES*	80	0	0,0	0,0	63,3	0	0,0	0,0	63,3	0	0,0	0,0	0,0	0	0,0	0,0	0,0
6	INBERTSIO ERREALAK *INVERSIONES REALES*	298	51	17,3	13,7	0,5	51	17,3	13,7	0,5	50	16,7	13,2	0,5	50	16,7	13,2	0,5
8	FINANTZA-AKTIBOEN GEHIKUNTZA *AUMENTO DE ACTIVOS FINANCIEROS*	33	21	65,4	65,4	3,2	21	65,4	65,4	3,2	21	65,4	65,4	3,2	21	65,4	65,4	3,2
	GUZTIRA ***TOTAL***	**12.220**	**10.548**	**86,3**	**84,2**	**73,0**	**9.741**	**79,7**	**75,2**	**66,2**	**5.487**	**44,9**	**38,3**	**34,4**	**5.449**	**44,6**	**38,3**	**34,3**
	GASTU ARRUNTAK *GASTOS CORRIENTES*	11.890	10.475	88,1	86,0	78,2	9.669	81,3	76,7	70,9	5.416	45,5	38,9	36,8	5.378	45,2	38,9	36,7
	KAPITAL ERAGIKETA EZ-FINANTZARIOAK *OPERACIONES DE CAPITAL NO FINANCIERAS*	298	51	17,3	13,7	0,5	51	17,3	13,7	0,5	50	16,7	13,2	0,5	50	16,7	13,2	0,5
	ERAGIKETA FINANTZARIOAK *OPERACIONES FINANCIERAS*	33	21	65,4	65,4	3,2	21	65,4	65,4	3,2	21	65,4	65,4	3,2	21	65,4	65,4	3,2
	GUZTIRA ***TOTAL***	**12.220**	**10.548**	**86,3**	**84,2**	**73,0**	**9.741**	**79,7**	**75,2**	**66,2**	**5.487**	**44,9**	**38,3**	**34,4**	**5.449**	**44,6**	**38,3**	**34,3**

POLIZIA ETA LARRIALDIETAKO EUSKAL AKADEMIA - ACADEMIA VASCA DE POLICIA Y EMERGENCIAS
2014ko AURREKONTUA - PRESUPUESTO 2014
GASTU-AURREKONTUAREN BURUTZE GRADUA - GRADO DE EJECUCIÓN DEL PRESUPUESTO DE GASTOS
KAPITULUKAKO LABURPENA - RESUMEN POR CAPÍTULOS

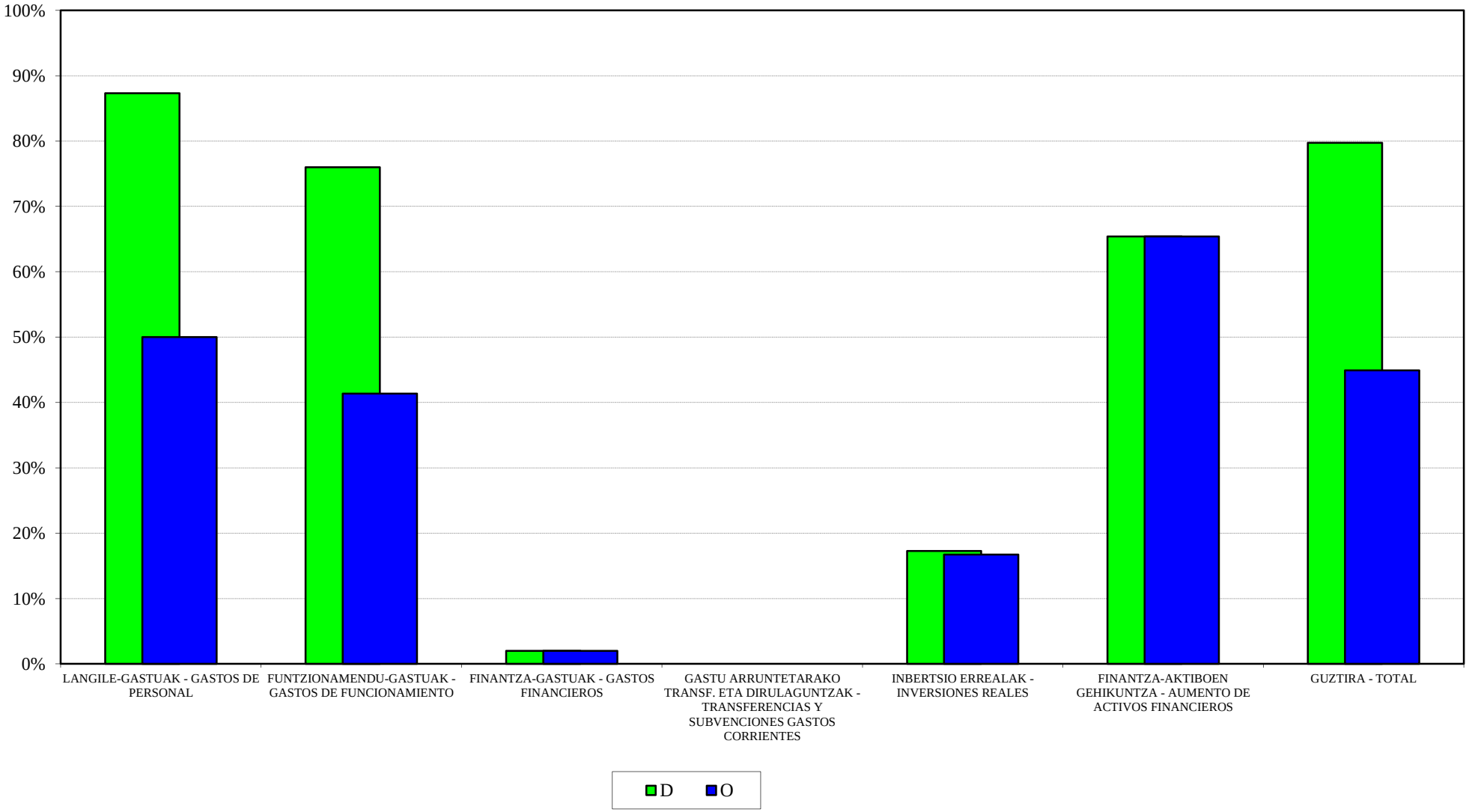

POLIZIA ETA LARRIALDIETAKO EUSKAL AKADEMIA- ACADEMIA VASCA DE POLICIA Y EMERGENCIAS
2014ko AURREKONTUA - PRESUPUESTO 2014
GASTU-AURREK. BURUTZE GRADUAREN HILEROKO EBOLUZIOA - EVOLUCIÓN MENSUAL DEL GRADO DE EJEC. DEL PRESUP. DE GASTOS

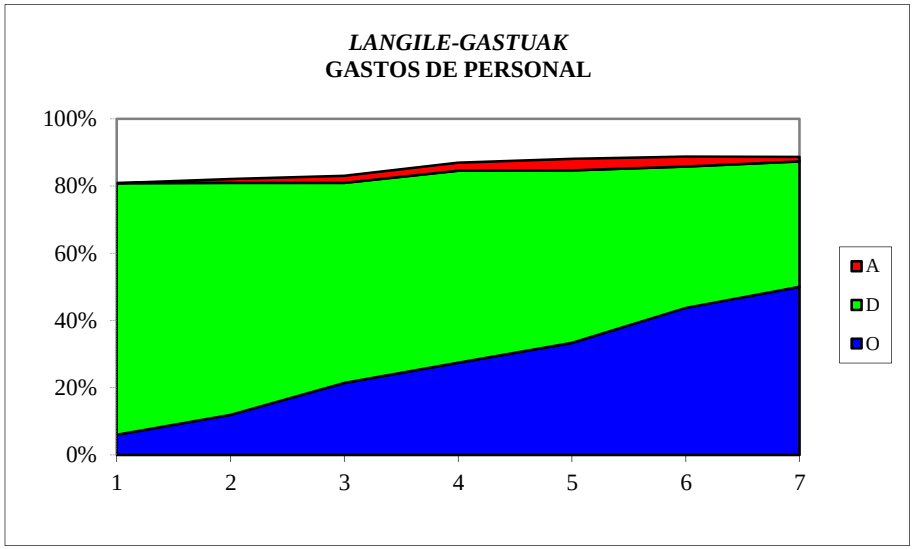

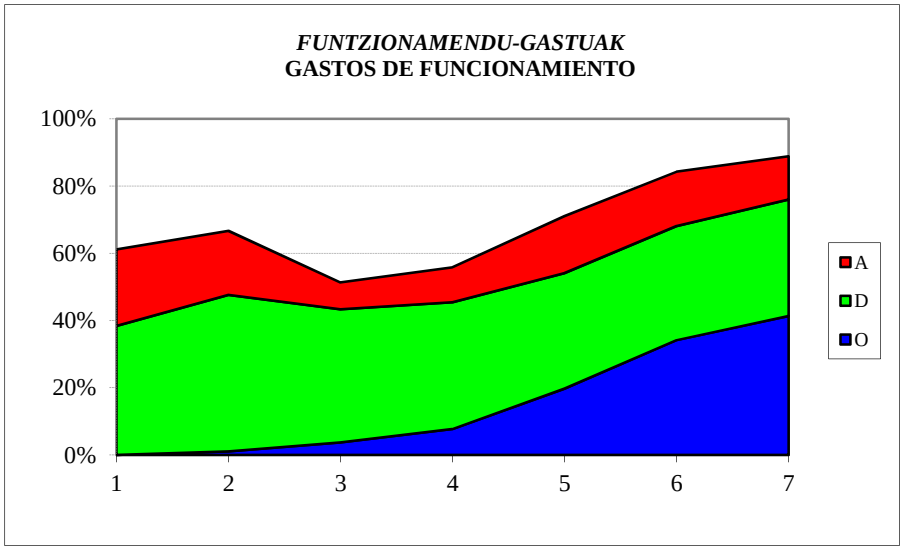

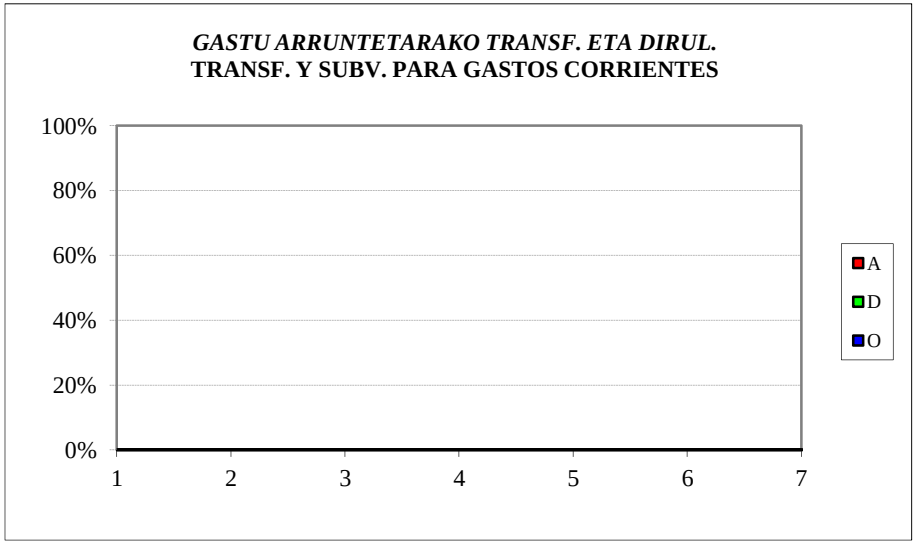

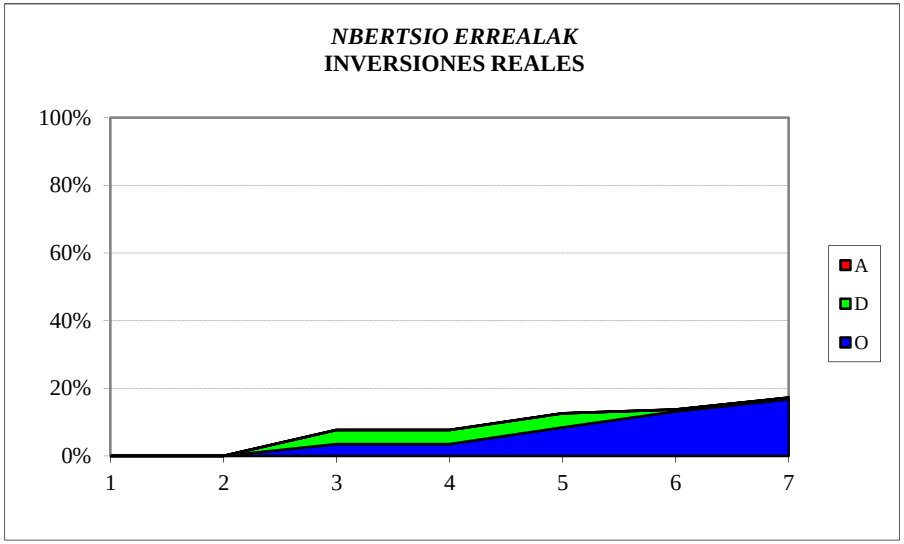

POLIZIA ETA LARRIALDIETAKO EUSKAL AKADEMIA – ACADEMIA VASCA DE POLICÍA Y EMERGENCIAS
SARRERA-AURREKONTUAREN BURUTZE GRADUA
Kapitulukako laburpena

GRADO DE EJECUCIÓN DEL PRESUPUESTO DE INGRESOS
Resumen por capítulos

POLIZIA ETA LARRIALDIETAKO EUSKAL AKADEMIA - *ACADEMIA VASCA DE POLICIA Y EMERGENCIAS*

SARRERA-AURREKONTUAREN BURUTZE GRADUA 2014KO UZTAILAREN 31N -

GRADO DE EJECUCION DEL PRESUPUESTO DE INGRESOS A 31 DE JULIO DE 2014

KAPITULUKAKO LABURPENA - *RESUMEN POR CAPITULOS*

Milaka euro

Miles de euros

	KAPITULUA *CAPITULO*	AURREKONTU EGUNERATUA *PRESUPUESTO ACTUALIZADO*	AITORTUTAKO ESKUBIDEAK *DERECHOS RECONOCIDOS*				BILDUTAKOA *RECAUDACIÓN*			
			ZENBATEK. *IMPORTE*	EGUN.% *%ACTUAL*	AURR. HIL. *MES ANT.*	AURR. URT. *AÑO ANT.*	ZENBATEK. *IMPORTE*	EGUN.% *%ACTUAL*	AURR. HIL. *MES ANT.*	AURR. URT. *AÑO ANT.*
3	TASAK, SALNEURRIAK ETA ZUZB. PUBLIKOKO B. BATZUK *TASAS, PRECIOS PUBLICOS Y OTROS IN. DERECHO PUBL.*	285	131	45,8	42,6	45,5	131	45,8	42,6	45,5
4	GASTU ARRUNTETARAKO TRANSF. ETA DIRULAGUNTZAK *TRANSFERENCIAS Y SUBVEN. PARA GASTOS CORRIENTES*	10.415	5.150	49,4	49,4	26,0	5.150	49,4	49,4	26,0
5	ONDARE-SARRERAK *INGRESOS PATRIMONIALES*	10	0	2,1	2,0	150,7	0	2,1	2,0	150,7
8	FINANTZA-AKTIBOEN GUTXITZEA *DISMINUCION DE ACTIVOS FINANCIEROS*	1.510	10	0,6	0,5	0,3	10	0,6	0,5	0,3
	GUZTIRA ***TOTAL***	**12.220**	**5.291**	**43,3**	**43,2**	**21,3**	**5.291**	**43,3**	**43,2**	**21,3**

OSALAN
GASTU-AURREKONTUAREN BURUTZE GRADUA
Kapitulukako laburpena

GRADO DE EJECUCIÓN DEL PRESUPUESTO DE GASTOS
Resumen por capítulos

OSALAN - *OSALAN*

GASTU-AURREKONTUAREN BURUTZE GRADUA 2014KO UZTAILAREN 31N - *GRADO DE EJECUCION DEL PRESUPUESTO DE GASTOS A 31 DE JULIO DE 2014*

KAPITULUKAKO LABURPENA - *RESUMEN POR CAPITULOS*

Milaka euro

Miles de euros

KAPITULUA *CAPITULO*	AURREKONTU EGUNERATUA *PRESUPUESTO ACTUALIZADO*	GASTU BAIMENAK *AUTORIZACIONES DE GASTOS*				GASTU DISPOSIZIOAK *DISPOSICIONES DE GASTOS*				AITORTUTAKO OBLIGAZIOAK *OBLIGACIONES RECONOCIDAS*				ORDAINKETAK *PAGOS*			
		ZENBATEK. *IMPORTE*	EGUN.% *%ACTUAL*	AURR. HIL. *MES ANT.*	AURR. URT. *AÑO ANT.*	ZENBATEK. *IMPORTE*	EGUN.% *%ACTUAL*	AURR. HIL. *MES ANT.*	AURR. URT. *AÑO ANT.*	ZENBATEK. *IMPORTE*	EGUN.% *%ACTUAL*	AURR. HIL. *MES ANT.*	AURR. URT. *AÑO ANT.*	ZENBATEK. *IMPORTE*	EGUN.% *%ACTUAL*	AURR. HIL. *MES ANT.*	AURR. URT. *AÑO ANT.*
1 LANGILE-GASTUAK *GASTOS DE PERSONAL*	9.885	8.405	85,0	84,7	93,2	8.282	83,8	83,8	92,2	4.606	46,6	40,6	51,6	4.606	46,6	40,6	51,6
2 FUNTZIONAMENDU-GASTUAK *GASTOS DE FUNCIONAMIENTO*	2.485	1.035	41,7	39,8	34,3	1.035	41,6	39,8	31,1	540	21,7	14,0	18,6	531	21,3	14,0	18,6
3 FINANTZA-GASTUAK *GASTOS FINANCIEROS*	0	0	14,7	14,7	0,0	0	14,7	14,7	0,0	0	14,7	14,7	0,0	0	14,7	14,7	0,0
4 GASTU ARRUNTETARAKO TRANSF. ETA DIRULAGUNTZAK *TRANSFERENCIAS Y SUBVENCIONES GASTOS CORRIENTES*	1.227	570	46,4	45,5	38,1	262	21,3	0,7	32,7	253	20,6	0,0	0,2	253	20,6	0,0	0,2
6 INBERTSIO ERREALAK *INVERSIONES REALES*	307	2	0,7	0,3	0,0	2	0,7	0,3	0,0	2	0,7	0,3	0,0	2	0,7	0,3	0,0
8 FINANTZA-AKTIBOEN GEHIKUNTZA *AUMENTO DE ACTIVOS FINANCIEROS*	30	0	0,0	0,0	23,8	0	0,0	0,0	23,8	0	0,0	0,0	23,8	0	0,0	0,0	23,8
GUZTIRA ***TOTAL***	**13.935**	**10.012**	**71,8**	**71,2**	**66,8**	**9.580**	**68,7**	**66,6**	**64,8**	**5.401**	**38,8**	**31,3**	**34,7**	**5.391**	**38,7**	**31,3**	**34,7**
GASTU ARRUNTAK *GASTOS CORRIENTES*	13.598	10.010	73,6	73,0	70,8	9.578	70,4	68,2	68,6	5.399	39,7	32,1	36,8	5.389	39,6	32,1	36,8
KAPITAL ERAGIKETA EZ-FINANTZARIOAK *OPERACIONES DE CAPITAL NO FINANCIERAS*	307	2	0,7	0,3	0,0	2	0,7	0,3	0,0	2	0,7	0,3	0,0	2	0,7	0,3	0,0
ERAGIKETA FINANTZARIOAK *OPERACIONES FINANCIERAS*	30	0	0,0	0,0	23,8	0	0,0	0,0	23,8	0	0,0	0,0	23,8	0	0,0	0,0	23,8
GUZTIRA ***TOTAL***	**13.935**	**10.012**	**71,8**	**71,2**	**66,8**	**9.580**	**68,7**	**66,6**	**64,8**	**5.401**	**38,8**	**31,3**	**34,7**	**5.391**	**38,7**	**31,3**	**34,7**

OSALAN
2014ko AURREKONTUA - PRESUPUESTO 2014
GASTU-AURREKONTUAREN BURUTZE GRADUA - GRADO DE EJECUCIÓN DEL PRESUPUESTO DE GASTOS
KAPITULUKAKO LABURPENA - RESUMEN POR CAPÍTULOS

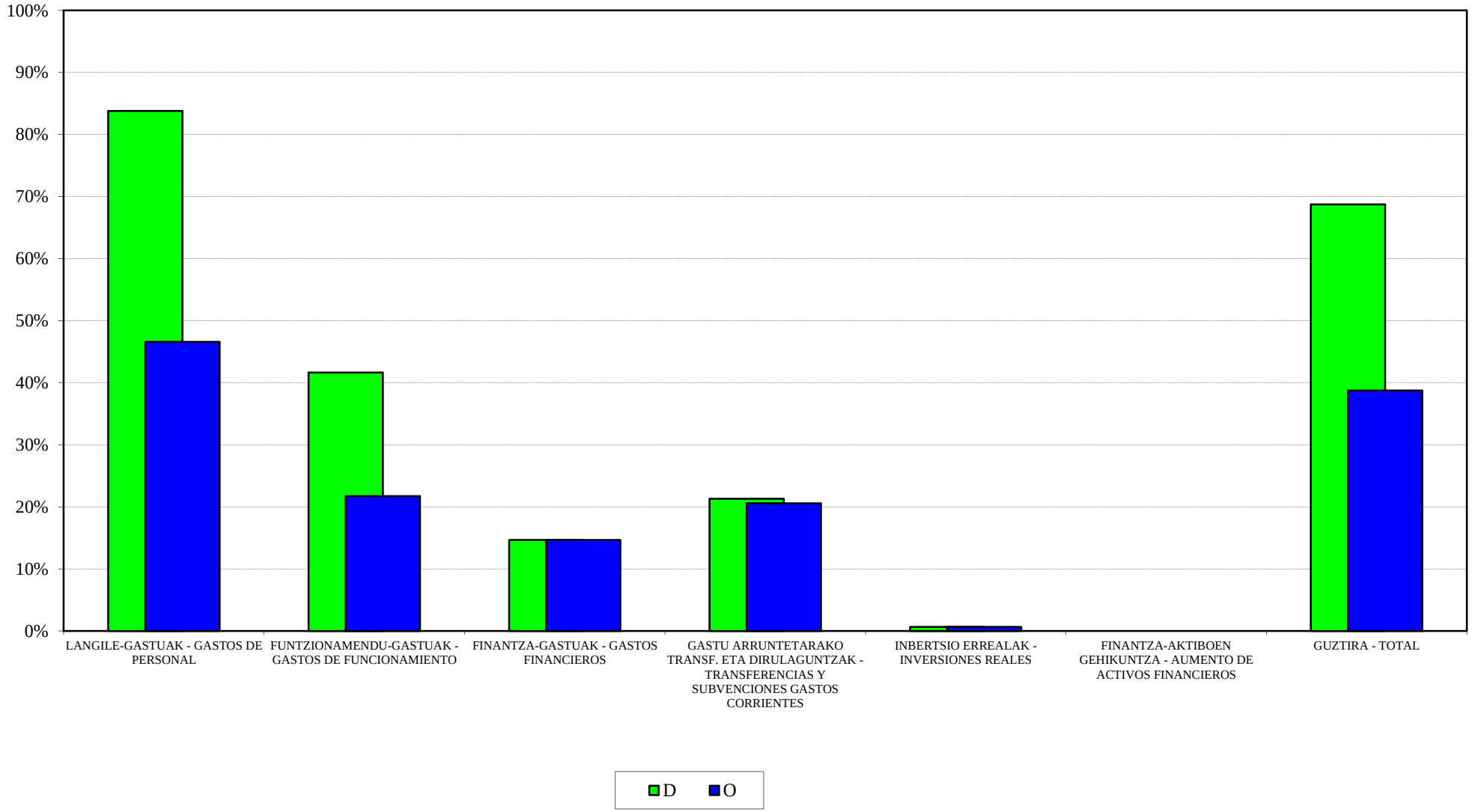

OSALAN
2014ko AURREKONTUA - PRESUPUESTO 2014
GASTU-AURREK. BURUTZE GRADUAREN HILEROKO EBOLUZIOA - EVOLUCIÓN MENSUAL DEL GRADO DE EJEC. DEL PRESUP. DE GASTOS

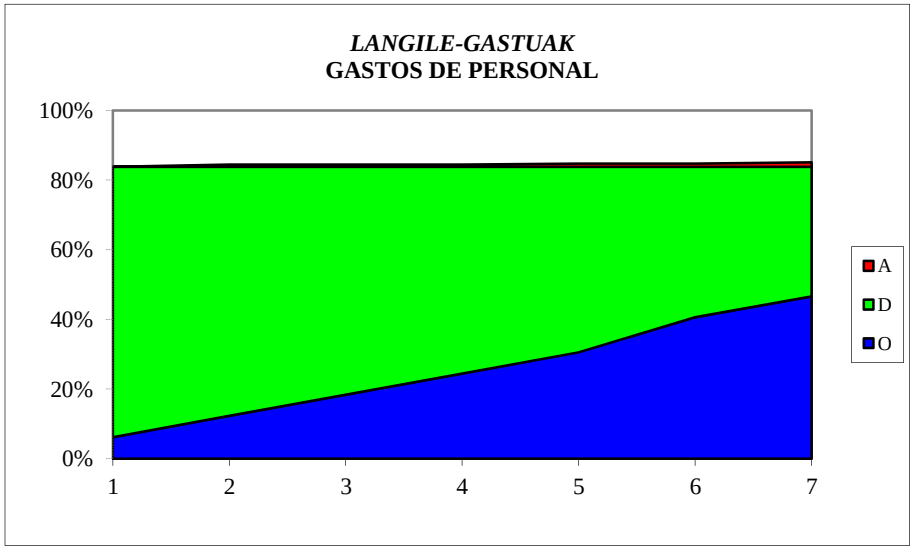

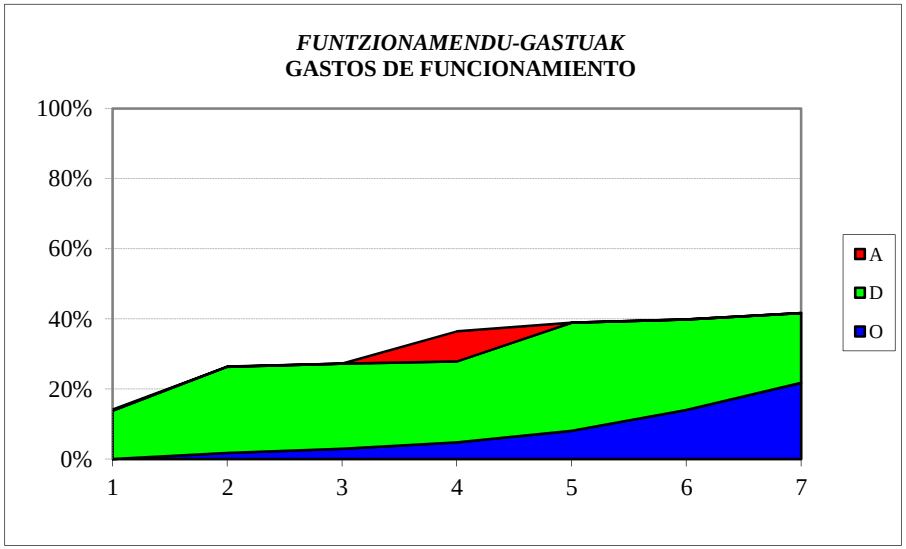

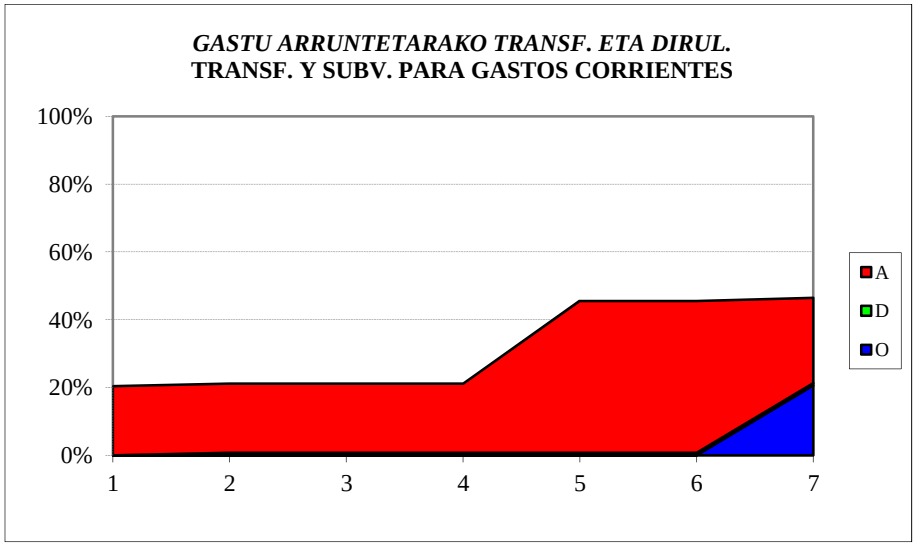

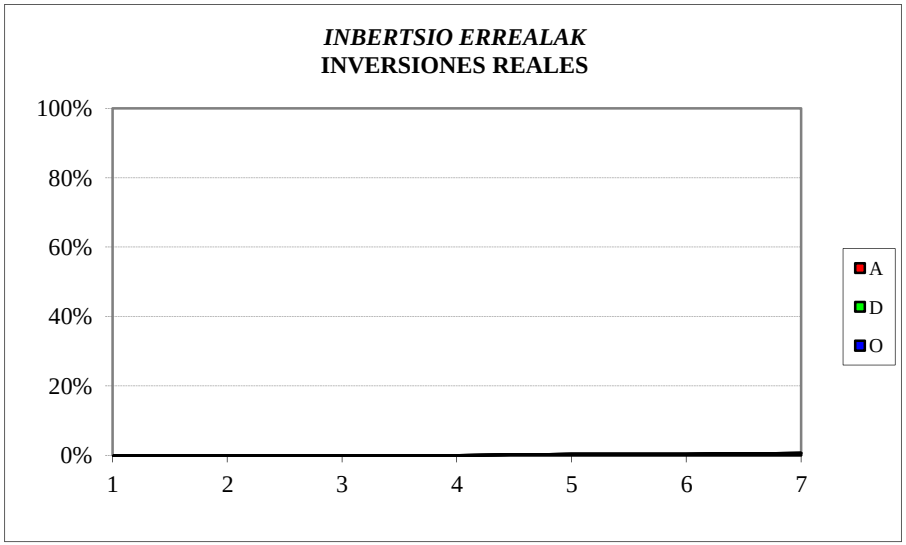

OSALAN
SARRERA-AURREKONTUAREN BURUTZE GRADUA
Kapitulukako laburpena

GRADO DE EJECUCIÓN DEL PRESUPUESTO DE INGRESOS
Resumen por capítulos

OSALAN - *OSALAN*
SARRERA-AURREKONTUAREN BURUTZE GRADUA 2014KO UZTAILAREN 31N -
GRADO DE EJECUCION DEL PRESUPUESTO DE INGRESOS A 31 DE JULIO DE 2014
KAPITULUKAKO LABURPENA - *RESUMEN POR CAPITULOS*

Milaka euro

Miles de euros

	KAPITULUA *CAPITULO*	AURREKONTU EGUNERATUA *PRESUPUESTO ACTUALIZADO*	AITORTUTAKO ESKUBIDEAK *DERECHOS RECONOCIDOS*				BILDUTAKOA *RECAUDACIÓN*			
			ZENBATEK. *IMPORTE*	EGUN.% *%ACTUAL*	AURR. HIL. *MES ANT.*	AURR. URT. *AÑO ANT.*	ZENBATEK. *IMPORTE*	EGUN.% *%ACTUAL*	AURR. HIL. *MES ANT.*	AURR. URT. *AÑO ANT.*
3	TASAK, SALNEURRIAK ETA ZUZB. PUBLIKOKO B. BATZUK *TASAS, PRECIOS PUBLICOS Y OTROS IN. DERECHO PUBL.*	33	18	54,0	48,5	48,6	18	54,0	48,5	48,6
4	GASTU ARRUNTETARAKO TRANSF. ETA DIRULAGUNTZAK *TRANSFERENCIAS Y SUBVEN. PARA GASTOS CORRIENTES*	13.070	9.817	75,1	50,1	50,1	9.817	75,1	50,1	50,1
5	ONDARE-SARRERAK *INGRESOS PATRIMONIALES*	2	0	6,1	6,1	9,6	0	6,1	6,1	9,6
8	FINANTZA-AKTIBOEN GUTXITZEA *DISMINUCION DE ACTIVOS FINANCIEROS*	830	9	1,1	0,9	0,2	9	1,1	0,9	0,2
	GUZTIRA ***TOTAL***	**13.935**	**9.844**	**70,6**	**47,2**	**39,5**	**9.844**	**70,6**	**47,2**	**39,5**

KONTSUMOBIDE
GASTU-AURREKONTUAREN BURUTZE GRADUA
Kapitulukako laburpena

GRADO DE EJECUCIÓN DEL PRESUPUESTO DE GASTOS
Resumen por capítulos

KONTSUMOBIDE - *INSTITUTO VASCO DE CONSUMO*

GASTU-AURREKONTUAREN BURUTZE GRADUA 2014KO UZTAILAREN 31N - *GRADO DE EJECUCION DEL PRESUPUESTO DE GASTOS A 31 DE JULIO DE 2014*

KAPITULUKAKO LABURPENA - *RESUMEN POR CAPITULOS*

Milaka euro

Miles de euros

KAPITULUA *CAPITULO*	AURREKONTU EGUNERATUA *PRESUPUESTO ACTUALIZADO*	GASTU BAIMENAK *AUTORIZACIONES DE GASTOS*				GASTU DISPOSIZIOAK *DISPOSICIONES DE GASTOS*				AITORTUTAKO OBLIGAZIOAK *OBLIGACIONES RECONOCIDAS*				ORDAINKETAK *PAGOS*			
		ZENBATEK. *IMPORTE*	EGUN.% *%ACTUAL*	AURR. HIL. *MES ANT.*	AURR. URT. *AÑO ANT.*	ZENBATEK. *IMPORTE*	EGUN.% *%ACTUAL*	AURR. HIL. *MES ANT.*	AURR. URT. *AÑO ANT.*	ZENBATEK. *IMPORTE*	EGUN.% *%ACTUAL*	AURR. HIL. *MES ANT.*	AURR. URT. *AÑO ANT.*	ZENBATEK. *IMPORTE*	EGUN.% *%ACTUAL*	AURR. HIL. *MES ANT.*	AURR. URT. *AÑO ANT.*
1 LANGILE-GASTUAK *GASTOS DE PERSONAL*	3.386	3.249	96,0	96,0	96,8	3.179	93,9	93,9	95,4	1.810	53,5	46,4	53,3	1.810	53,5	46,4	53,3
2 FUNTZIONAMENDU-GASTUAK *GASTOS DE FUNCIONAMIENTO*	1.579	1.356	85,9	77,9	76,3	1.348	85,4	77,4	75,8	752	47,7	31,0	41,2	727	46,1	31,0	36,3
3 FINANTZA-GASTUAK *GASTOS FINANCIEROS*	0	0	2,6	2,6	0,0	0	2,6	2,6	0,0	0	2,6	2,6	0,0	0	2,6	2,6	0,0
4 GASTU ARRUNTETARAKO TRANSF. ETA DIRULAGUNTZAK *TRANSFERENCIAS Y SUBVENCIONES GASTOS CORRIENTES*	1.421	1.390	97,8	90,1	96,0	1.390	97,8	90,1	47,6	1.235	86,9	5,1	45,4	1.235	86,9	5,1	45,4
6 INBERTSIO ERREALAK *INVERSIONES REALES*	189	53	27,9	27,9	10,1	53	27,9	27,9	10,1	3	1,5	1,5	0,1	3	1,5	1,5	0,1
7 KAPITAL ERAGIKETETAKO TRANSF. ETA DIRULAGUNTZAK *TRANSFERENCIAS Y SUBVENCIONES OPERACIONES CAPITAL*	16	7	41,0	42,6	37,0	7	41,0	42,6	7,0	7	41,0	0,0	4,7	7	41,0	0,0	4,7
8 FINANTZA-AKTIBOEN GEHIKUNTZA *AUMENTO DE ACTIVOS FINANCIEROS*	30	0	0,0	0,0	56,5	0	0,0	0,0	56,5	0	0,0	0,0	56,5	0	0,0	0,0	56,5
GUZTIRA *TOTAL*	**6.622**	**6.055**	**91,4**	**87,9**	**85,2**	**5.976**	**90,2**	**86,7**	**74,4**	**3.807**	**57,5**	**32,2**	**44,9**	**3.782**	**57,1**	**32,2**	**43,6**
GASTU ARRUNTAK *GASTOS CORRIENTES*	6.387	5.995	93,9	90,2	91,2	5.917	92,6	89,0	79,6	3.797	59,5	33,4	48,3	3.772	59,1	33,4	47,0
KAPITAL ERAGIKETA EZ-FINANTZARIOAK *OPERACIONES DE CAPITAL NO FINANCIERAS*	205	59	28,9	29,0	11,0	59	28,9	29,0	10,0	9	4,6	1,4	0,3	9	4,6	1,4	0,3
ERAGIKETA FINANTZARIOAK *OPERACIONES FINANCIERAS*	30	0	0,0	0,0	56,5	0	0,0	0,0	56,5	0	0,0	0,0	56,5	0	0,0	0,0	56,5
GUZTIRA *TOTAL*	**6.622**	**6.055**	**91,4**	**87,9**	**85,2**	**5.976**	**90,2**	**86,7**	**74,4**	**3.807**	**57,5**	**32,2**	**44,9**	**3.782**	**57,1**	**32,2**	**43,6**

KONTSUMOBIDE
2014ko AURREKONTUA - PRESUPUESTO 2014
GASTU-AURREKONTUAREN BURUTZE GRADUA - GRADO DE EJECUCIÓN DEL PRESUPUESTO DE GASTOS
KAPITULUKAKO LABURPENA - RESUMEN POR CAPÍTULOS

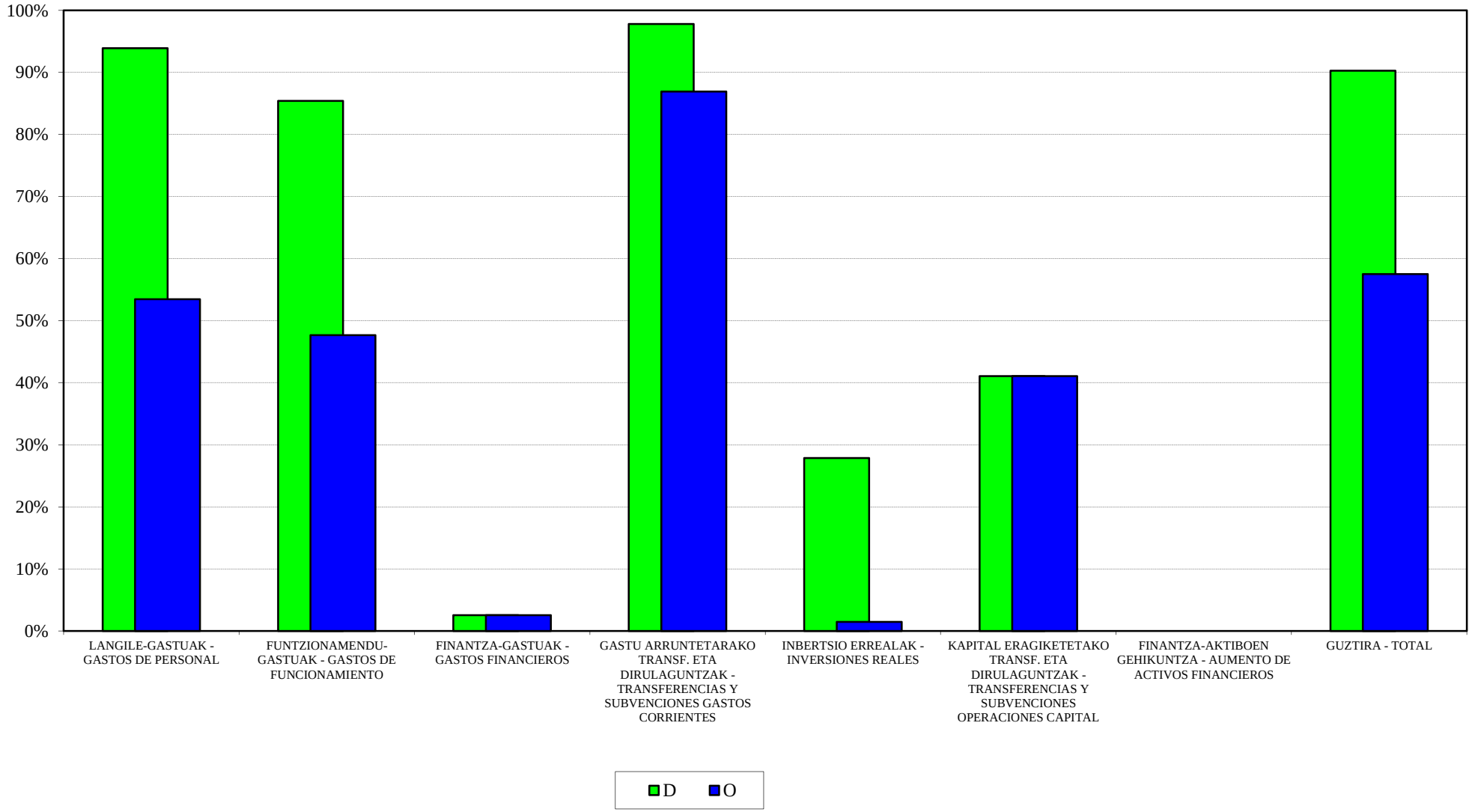

KONTSUMOBIDE
2014ko AURREKONTUA - PRESUPUESTO 2014
GASTU-AURREK. BURUTZE GRADUAREN HILEROKO EBOLUZIOA - EVOLUCIÓN MENSUAL DEL GRADO DE EJEC. DEL PRESUP. DE GASTOS

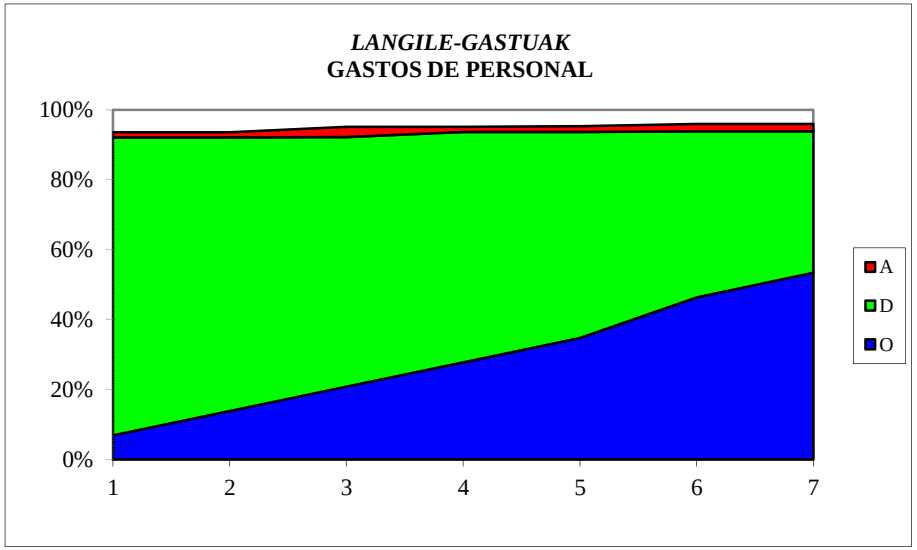

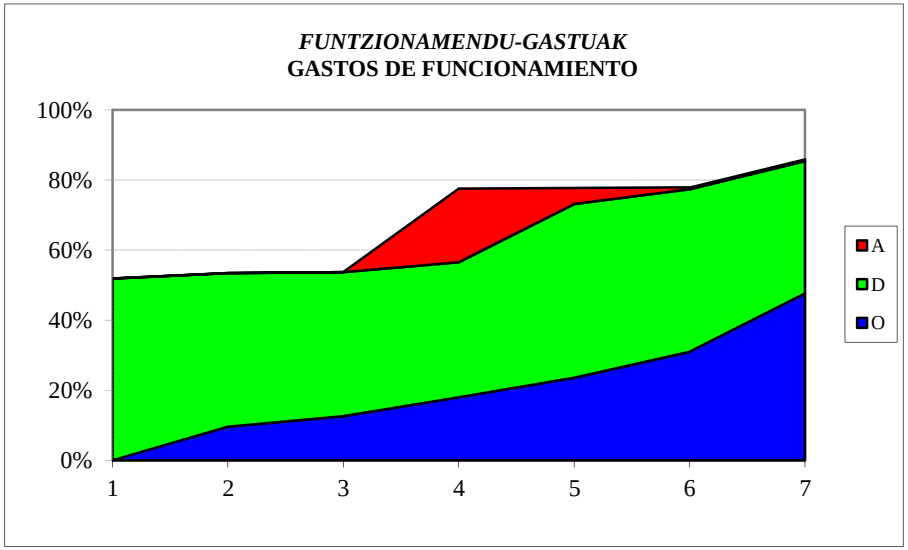

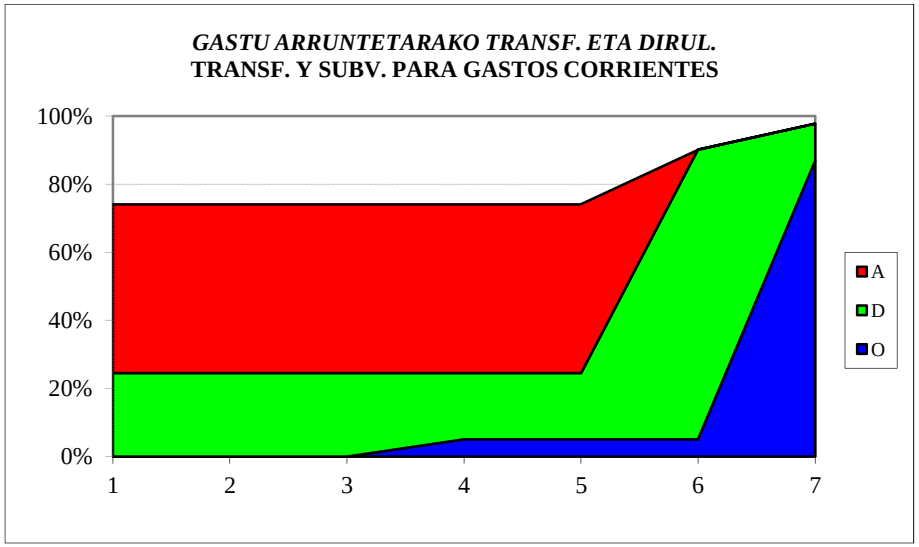

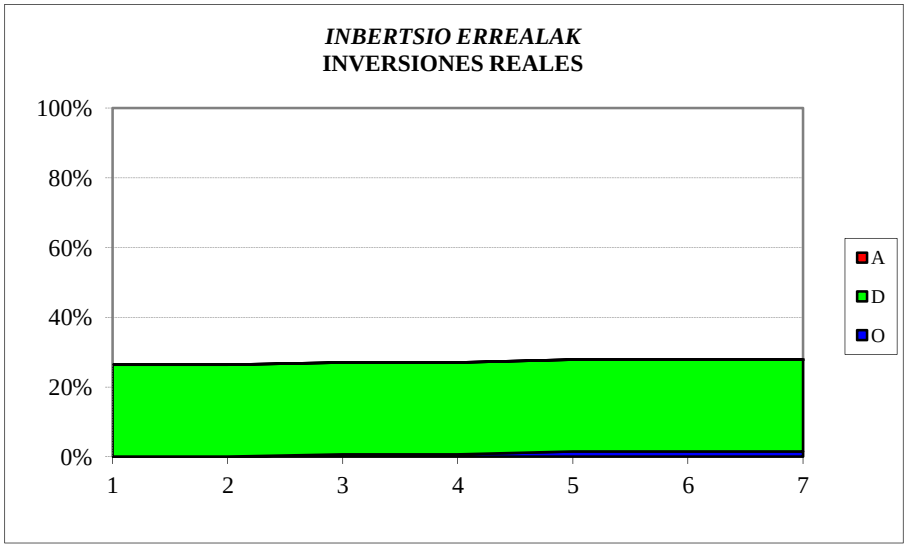

KONTSUMOBIDE
SARRERA-AURREKONTUAREN BURUTZE GRADUA
Kapitulukako laburpena

GRADO DE EJECUCIÓN DEL PRESUPUESTO DE INGRESOS
Resumen por capítulos

KONTSUMOBIDE - *INSTITUTO VASCO DE CONSUMO*
SARRERA-AURREKONTUAREN BURUTZE GRADUA 2014KO UZTAILAREN 31N -
GRADO DE EJECUCION DEL PRESUPUESTO DE INGRESOS A 31 DE JULIO DE 2014
KAPITULUKAKO LABURPENA - *RESUMEN POR CAPITULOS*

Milaka euro

Miles de euros

	KAPITULUA *CAPITULO*	AURREKONTU EGUNERATUA *PRESUPUESTO ACTUALIZADO*	AITORTUTAKO ESKUBIDEAK *DERECHOS RECONOCIDOS*				BILDUTAKOA *RECAUDACIÓN*			
			ZENBATEK. *IMPORTE*	EGUN.% *%ACTUAL*	AURR. HIL. *MES ANT.*	AURR. URT. *AÑO ANT.*	ZENBATEK. *IMPORTE*	EGUN.% *%ACTUAL*	AURR. HIL. *MES ANT.*	AURR. URT. *AÑO ANT.*
3	TASAK, SALNEURRIAK ETA ZUZB. PUBLIKOKO B. BATZUK *TASAS, PRECIOS PUBLICOS Y OTROS IN. DERECHO PUBL.*	212	274	129,0	101,6	174,5	239	112,5	84,5	92,9
4	GASTU ARRUNTETARAKO TRANSF. ETA DIRULAGUNTZAK *TRANSFERENCIAS Y SUBVEN. PARA GASTOS CORRIENTES*	5.780	2.890	50,0	50,0	46,5	2.890	50,0	50,0	46,5
5	ONDARE-SARRERAK *INGRESOS PATRIMONIALES*	0	0	-	-	-	0	-	-	-
8	FINANTZA-AKTIBOEN GUTXITZEA *DISMINUCION DE ACTIVOS FINANCIEROS*	630	8	1,2	1,0	-	8	1,2	1,0	-
	GUZTIRA ***TOTAL***	**6.622**	**3.172**	**47,9**	**47,0**	**46,1**	**3.137**	**47,4**	**46,4**	**44,2**

LANBIDE
GASTU-AURREKONTUAREN BURUTZE GRADUA
Kapitulukako laburpena

GRADO DE EJECUCIÓN DEL PRESUPUESTO DE GASTOS
Resumen por capítulos

LANBIDE - *LANBIDE*

GASTU-AURREKONTUAREN BURUTZE GRADUA 2014KO UZTAILAREN 31N - *GRADO DE EJECUCION DEL PRESUPUESTO DE GASTOS A 31 DE JULIO DE 2014*

KAPITULUKAKO LABURPENA - *RESUMEN POR CAPITULOS*

Milaka euro

Miles de euros

	KAPITULUA *CAPITULO*	AURREKONTU EGUNERATUA *PRESUPUESTO ACTUALIZADO*	GASTU BAIMENAK *AUTORIZACIONES DE GASTOS*				GASTU DISPOSIZIOAK *DISPOSICIONES DE GASTOS*				AITORTUTAKO OBLIGAZIOAK *OBLIGACIONES RECONOCIDAS*				ORDAINKETAK *PAGOS*			
			ZENBATEK. *IMPORTE*	EGUN.% *%ACTUAL*	AURR. HIL. *MES ANT.*	AURR. URT. *AÑO ANT.*	ZENBATEK. *IMPORTE*	EGUN.% *%ACTUAL*	AURR. HIL. *MES ANT.*	AURR. URT. *AÑO ANT.*	ZENBATEK. *IMPORTE*	EGUN.% *%ACTUAL*	AURR. HIL. *MES ANT.*	AURR. URT. *AÑO ANT.*	ZENBATEK. *IMPORTE*	EGUN.% *%ACTUAL*	AURR. HIL. *MES ANT.*	AURR. URT. *AÑO ANT.*
1	LANGILE-GASTUAK *GASTOS DE PERSONAL*	41.950	39.994	95,3	79,6	94,6	39.695	94,6	78,3	94,6	22.945	54,7	45,1	55,0	22.945	54,7	45,1	55,0
2	FUNTZIONAMENDU-GASTUAK *GASTOS DE FUNCIONAMIENTO*	22.058	12.242	55,5	53,4	74,4	10.855	49,2	47,2	53,5	4.178	18,9	14,0	20,1	3.441	15,6	14,0	19,4
3	FINANTZA-GASTUAK *GASTOS FINANCIEROS*	3	0	13,4	13,4	0,0	0	13,4	13,4	0,0	0	13,4	13,4	0,0	0	13,4	13,4	0,0
4	GASTU ARRUNTETARAKO TRANSF. ETA DIRULAGUNTZAK *TRANSFERENCIAS Y SUBVENCIONES GASTOS CORRIENTES*	654.732	557.249	85,1	77,1	53,8	500.672	76,5	69,9	46,6	361.236	55,2	41,9	33,3	357.254	54,6	41,9	33,1
6	INBERTSIO ERREALAK *INVERSIONES REALES*	6.257	3.474	55,5	54,4	71,2	3.269	52,2	49,1	26,8	1.177	18,8	12,7	5,1	1.055	16,9	12,7	4,7
8	FINANTZA-AKTIBOEN GEHIKUNTZA *AUMENTO DE ACTIVOS FINANCIEROS*	45	24	53,3	40,0	25,1	24	53,3	40,0	25,1	24	53,3	40,0	25,1	24	53,3	40,0	25,1
	GUZTIRA ***TOTAL***	**725.046**	**612.983**	**84,5**	**76,3**	**56,1**	**554.516**	**76,5**	**69,5**	**48,8**	**389.561**	**53,7**	**41,0**	**33,7**	**384.720**	**53,1**	**41,0**	**33,6**
	GASTU ARRUNTAK *GASTOS CORRIENTES*	718.743	609.485	84,8	76,5	56,2	551.222	76,7	69,7	49,0	388.360	54,0	41,3	33,9	383.640	53,4	41,3	33,8
	KAPITAL ERAGIKETA EZ-FINANTZARIOAK *OPERACIONES DE CAPITAL NO FINANCIERAS*	6.257	3.474	55,5	54,4	71,2	3.269	52,2	49,1	26,8	1.177	18,8	12,7	5,1	1.055	16,9	12,7	4,7
	ERAGIKETA FINANTZARIOAK *OPERACIONES FINANCIERAS*	45	24	53,3	40,0	25,1	24	53,3	40,0	25,1	24	53,3	40,0	25,1	24	53,3	40,0	25,1
	GUZTIRA ***TOTAL***	**725.046**	**612.983**	**84,5**	**76,3**	**56,1**	**554.516**	**76,5**	**69,5**	**48,8**	**389.561**	**53,7**	**41,0**	**33,7**	**384.720**	**53,1**	**41,0**	**33,6**

LANBIDE
2014ko AURREKONTUA - PRESUPUESTO 2014
GASTU-AURREKONTUAREN BURUTZE GRADUA - GRADO DE EJECUCIÓN DEL PRESUPUESTO DE GASTOS
KAPITULUKAKO LABURPENA - RESUMEN POR CAPÍTULOS

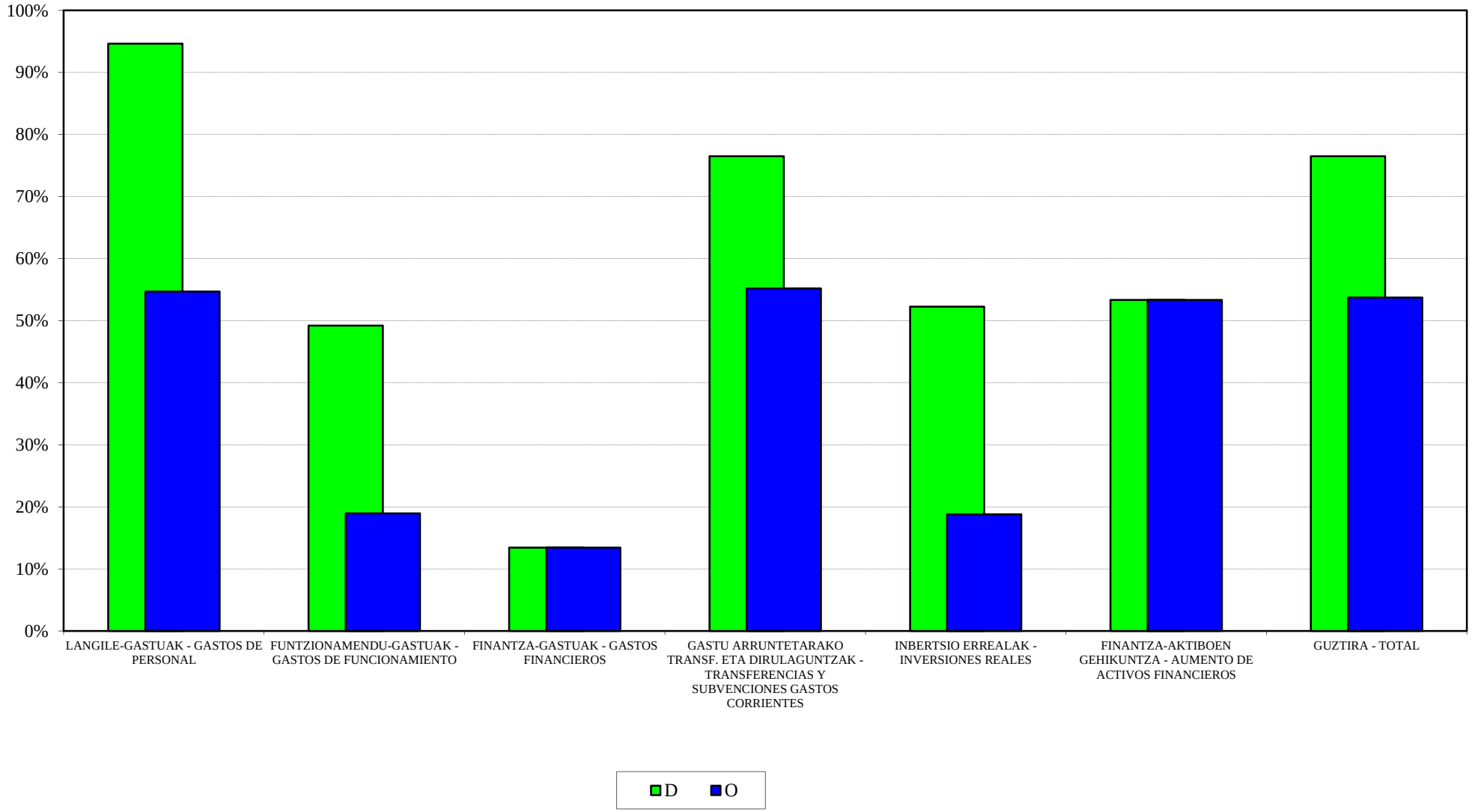

LANBIDE
2014ko AURREKONTUA - PRESUPUESTO 2014
GASTU-AURREK. BURUTZE GRADUAREN HILEROKO EBOLUZIOA - EVOLUCIÓN MENSUAL DEL GRADO DE EJEC. DEL PRESUP. DE GASTOS

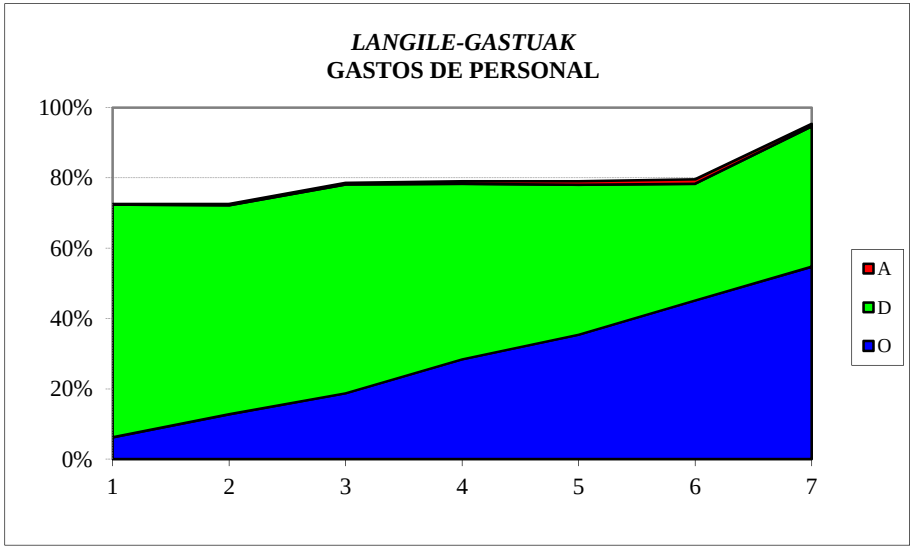

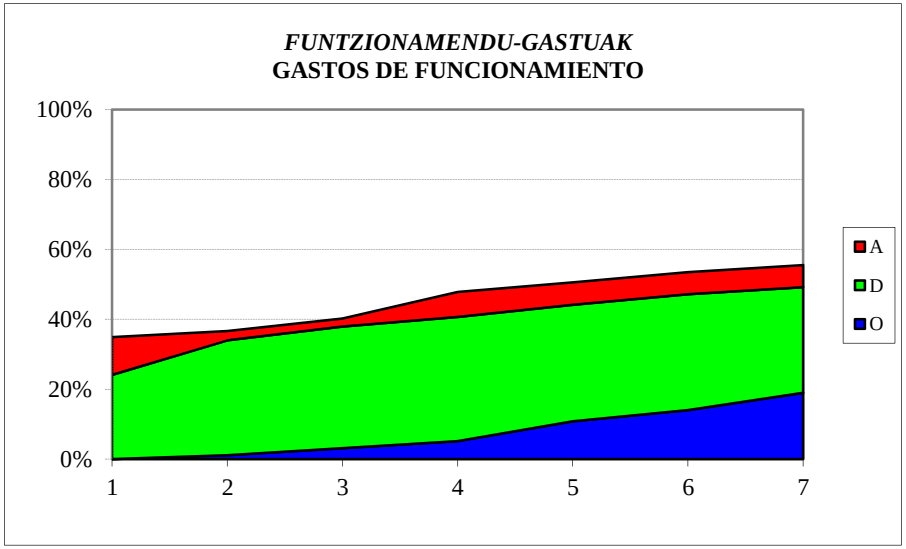

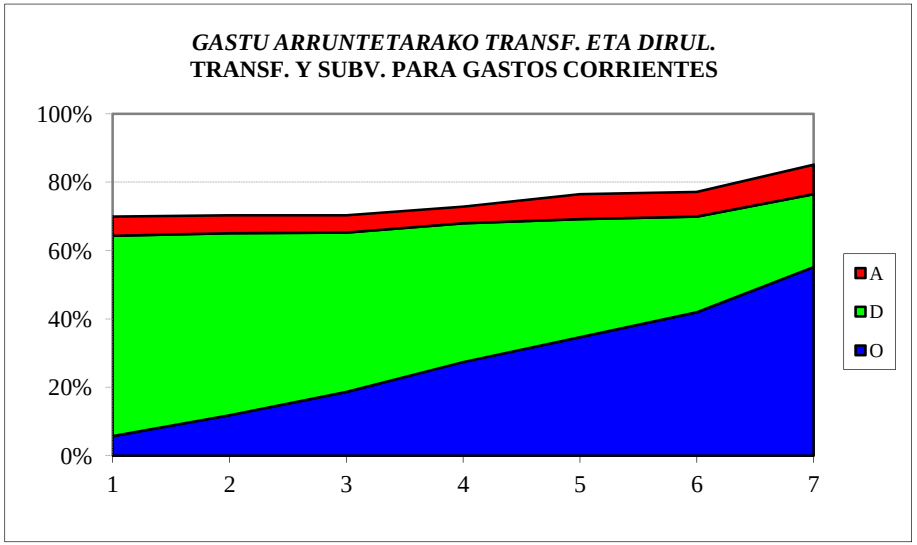

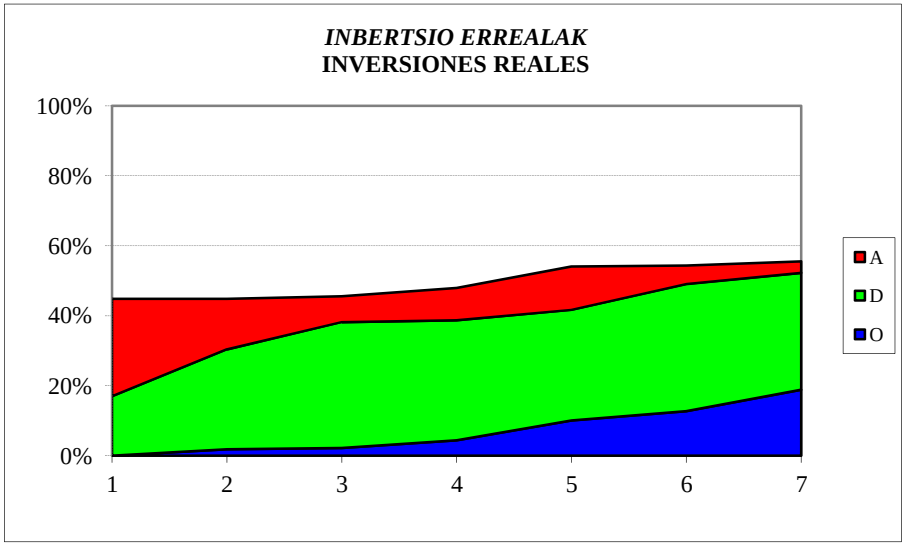

LANBIDE
SARRERA-AURREKONTUAREN BURUTZE GRADUA
Kapitulukako laburpena

GRADO DE EJECUCIÓN DEL PRESUPUESTO DE INGRESOS
Resumen por capítulos

LANBIDE - *LANBIDE*
SARRERA-AURREKONTUAREN BURUTZE GRADUA 2014KO UZTAILAREN 31N -
GRADO DE EJECUCION DEL PRESUPUESTO DE INGRESOS A 31 DE JULIO DE 2014
KAPITULUKAKO LABURPENA - *RESUMEN POR CAPITULOS*

Milaka euro

Miles de euros

	KAPITULUA *CAPITULO*	AURREKONTU EGUNERATUA *PRESUPUESTO ACTUALIZADO*	AITORTUTAKO ESKUBIDEAK *DERECHOS RECONOCIDOS*				BILDUTAKOA *RECAUDACIÓN*			
			ZENBATEK. *IMPORTE*	EGUN.% *%ACTUAL*	AURR. HIL. *MES ANT.*	AURR. URT. *AÑO ANT.*	ZENBATEK. *IMPORTE*	EGUN.% *%ACTUAL*	AURR. HIL. *MES ANT.*	AURR. URT. *AÑO ANT.*
3	TASAK, SALNEURRIAK ETA ZUZB. PUBLIKOKO B. BATZUK *TASAS, PRECIOS PUBLICOS Y OTROS IN. DERECHO PUBL.*	0	2.722	-	-	-	2.327	-	-	-
4	GASTU ARRUNTETARAKO TRANSF. ETA DIRULAGUNTZAK *TRANSFERENCIAS Y SUBVEN. PARA GASTOS CORRIENTES*	715.717	414.765	58,0	47,0	33,9	414.697	57,9	46,9	33,9
5	ONDARE-SARRERAK *INGRESOS PATRIMONIALES*	0	2	-	-	-	2	-	-	-
8	FINANTZA-AKTIBOEN GUTXITZEA *DISMINUCION DE ACTIVOS FINANCIEROS*	9.329	17	0,2	0,2	-	17	0,2	0,2	-
	GUZTIRA ***TOTAL***	**725.046**	**417.507**	**57,6**	**46,6**	**34,0**	**417.043**	**57,5**	**46,5**	**34,0**

LEHIAREN EUSKAL AGINTARITZA - AUTORIDAD VASCA DE DEFENSA DE LA COMPETENCIA
GASTU-AURREKONTUAREN BURUTZE GRADUA
Kapitulukako laburpena

GRADO DE EJECUCIÓN DEL PRESUPUESTO DE GASTOS
Resumen por capítulos

LEHIAREN EUSKAL AGINTARITZA - *AUTORIDAD VASCA DE LA COMPETENCIA*

GASTU-AURREKONTUAREN BURUTZE GRADUA 2014KO UZTAILAREN 31N - *GRADO DE EJECUCION DEL PRESUPUESTO DE GASTOS A 31 DE JULIO DE 2014*

KAPITULUKAKO LABURPENA - *RESUMEN POR CAPITULOS*

Milaka euro

Miles de euros

	KAPITULUA *CAPITULO*	AURREKONTU EGUNERATUA *PRESUPUESTO ACTUALIZADO*	GASTU BAIMENAK *AUTORIZACIONES DE GASTOS*				GASTU DISPOSIZIOAK *DISPOSICIONES DE GASTOS*				AITORTUTAKO OBLIGAZIOAK *OBLIGACIONES RECONOCIDAS*				ORDAINKETAK *PAGOS*			
			ZENBATEK. *IMPORTE*	EGUN.% *%ACTUAL*	AURR. HIL. *MES ANT.*	AURR. URT. *AÑO ANT.*	ZENBATEK. *IMPORTE*	EGUN.% *%ACTUAL*	AURR. HIL. *MES ANT.*	AURR. URT. *AÑO ANT.*	ZENBATEK. *IMPORTE*	EGUN.% *%ACTUAL*	AURR. HIL. *MES ANT.*	AURR. URT. *AÑO ANT.*	ZENBATEK. *IMPORTE*	EGUN.% *%ACTUAL*	AURR. HIL. *MES ANT.*	AURR. URT. *AÑO ANT.*
1	LANGILE-GASTUAK *GASTOS DE PERSONAL*	909	870	95,7	94,8	61,6	870	95,7	94,8	61,6	481	52,9	46,0	60,8	481	52,9	46,0	60,7
2	FUNTZIONAMENDU-GASTUAK *GASTOS DE FUNCIONAMIENTO*	249	90	36,2	29,9	16,5	90	36,2	29,9	16,5	80	32,1	25,1	12,8	80	32,1	25,1	5,5
	GUZTIRA *TOTAL*	**1.158**	**960**	**82,9**	**80,8**	**48,0**	**960**	**82,9**	**80,8**	**48,0**	**560**	**48,4**	**41,5**	**46,3**	**560**	**48,4**	**41,4**	**44,1**
	GASTU ARRUNTAK *GASTOS CORRIENTES*	1.158	960	82,9	80,8	48,1	960	82,9	80,8	48,1	560	48,4	41,5	46,4	560	48,4	41,4	44,1
	KAPITAL ERAGIKETA EZ-FINANTZARIOAK *OPERACIONES DE CAPITAL NO FINANCIERAS*	0	0	-	-	-	0	-	-	-	0	-	-	-	0	-	-	-
	ERAGIKETA FINANTZARIOAK *OPERACIONES FINANCIERAS*	0	0	-	-	-	0	-	-	-	0	-	-	-	0	-	-	-
	GUZTIRA *TOTAL*	**1.158**	**960**	**82,9**	**80,8**	**48,0**	**960**	**82,9**	**80,8**	**48,0**	**560**	**48,4**	**41,5**	**46,3**	**560**	**48,4**	**41,4**	**44,1**

LEHIAREN EUSKAL AGINTARITZA - AUTORIDAD VASCA DE LA COMPETENCIA
2014ko AURREKONTUA - PRESUPUESTO 2014
GASTU-AURREKONTUAREN BURUTZE GRADUA - GRADO DE EJECUCIÓN DEL PRESUPUESTO DE GASTOS
KAPITULUKAKO LABURPENA - RESUMEN POR CAPÍTULOS

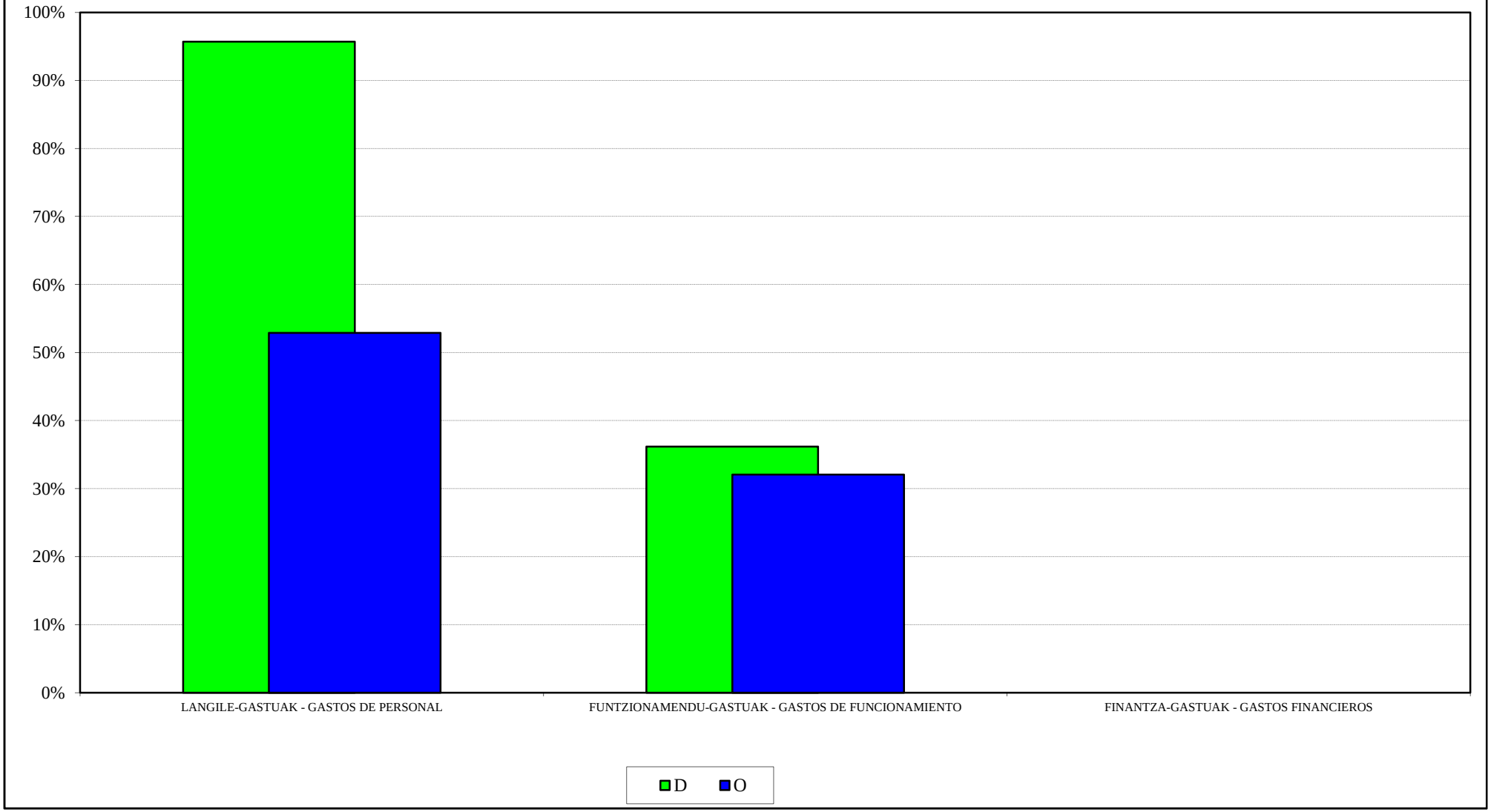

LEHIAREN EUSKAL AGINTARITZA - AUTORIDAD VASCA DE LA COMPETENCIA
2014ko AURREKONTUA - PRESUPUESTO 2014
GASTU-AURREK. BURUTZE GRADUAREN HILEROKO EBOLUZIOA - EVOLUCIÓN MENSUAL DEL GRADO DE EJEC. DEL PRESUP. DE GASTOS

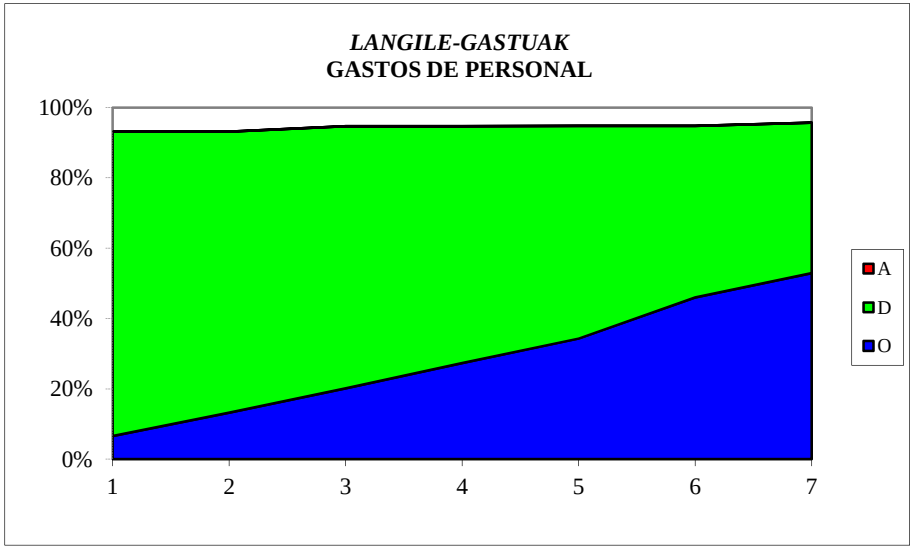

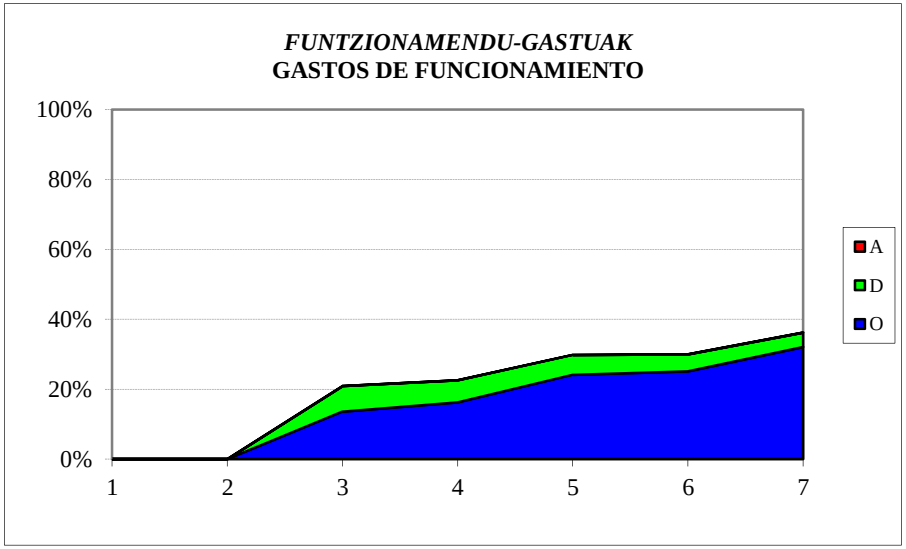

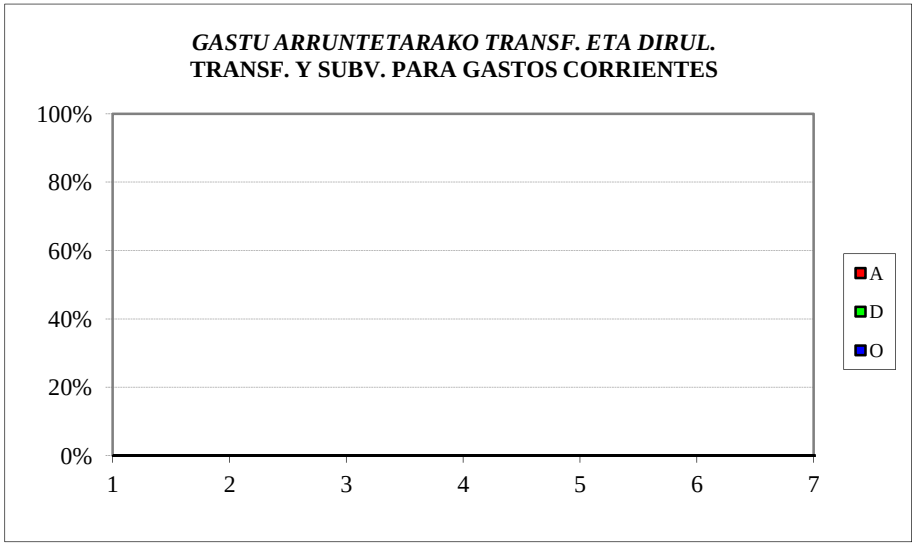

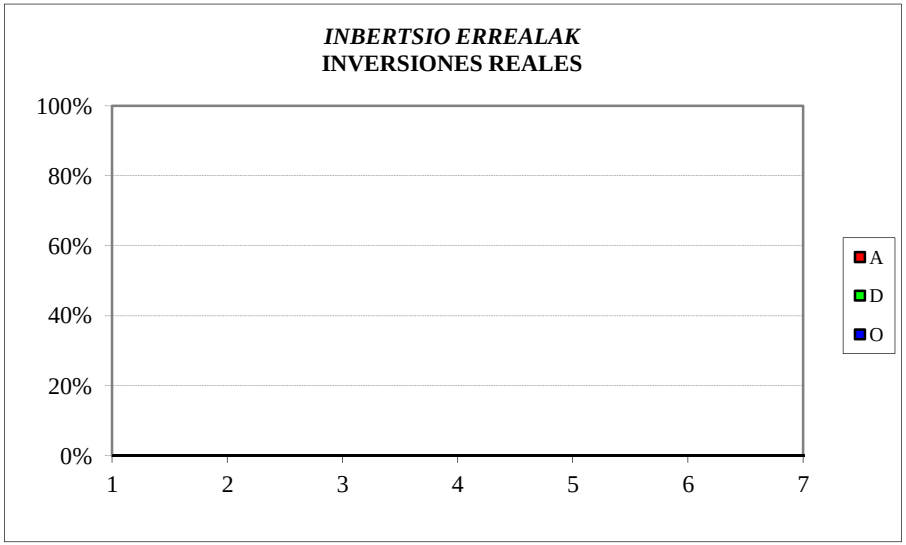

LEHIAREN EUSKAL AGINTARITZA - AUTORIDAD VASCA DE DEFENSA DE LA COMPETENCIA
SARRERA-AURREKONTUAREN BURUTZE GRADUA
Kapitulukako laburpena

GRADO DE EJECUCIÓN DEL PRESUPUESTO DE INGRESOS
Resumen por capítulos

LEHIAREN EUSKAL AGINTARITZA - *AUTORIDAD VASCA DE LA COMPETENCIA*
SARRERA-AURREKONTUAREN BURUTZE GRADUA 2014KO UZTAILAREN 31N -
GRADO DE EJECUCION DEL PRESUPUESTO DE INGRESOS A 31 DE JULIO DE 2014
KAPITULUKAKO LABURPENA - *RESUMEN POR CAPITULOS*

Milaka euro

Miles de euros

	KAPITULUA *CAPITULO*	AURREKONTU EGUNERATUA *PRESUPUESTO ACTUALIZADO*	AITORTUTAKO ESKUBIDEAK *DERECHOS RECONOCIDOS*				BILDUTAKOA *RECAUDACIÓN*			
			ZENBATEK. *IMPORTE*	EGUN.% *%ACTUAL*	AURR. HIL. *MES ANT.*	AURR. URT. *AÑO ANT.*	ZENBATEK. *IMPORTE*	EGUN.% *%ACTUAL*	AURR. HIL. *MES ANT.*	AURR. URT. *AÑO ANT.*
3	TASAK, SALNEURRIAK ETA ZUZB. PUBLIKOKO B. BATZUK *TASAS, PRECIOS PUBLICOS Y OTROS IN. DERECHO PUBL.*	0	8	-	-	-	8	-	-	-
4	GASTU ARRUNTETARAKO TRANSF. ETA DIRULAGUNTZAK *TRANSFERENCIAS Y SUBVEN. PARA GASTOS CORRIENTES*	1.148	861	75,0	50,0	50,0	861	75,0	50,0	50,0
8	FINANTZA-AKTIBOEN GUTXITZEA *DISMINUCION DE ACTIVOS FINANCIEROS*	10	0	0,0	0,0	-	0	0,0	0,0	-
	GUZTIRA ***TOTAL***	**1.158**	**869**	**75,1**	**50,3**	**50,0**	**869**	**75,1**	**50,3**	**50,0**