EUSKO JAURLARITZA GOBIERNO VASCO

OGASUN ETA
FINANTZA SAILA
Kontrol Ekonomikoko Bulegoa

DEPARTAMENTO DE HACIENDA
Y FINANZAS
Oficina de Control Económico

AURREKONTU - EGOERAREN TXOSTENA
INFORME DE SITUACIÓN PRESUPUESTARIA

OTSAILA
FEBRERO ***2017***

AURKIBIDEA / Í *N D I C E*

ORRIALDEA
PÁGINA

SARRERA 1
INTRODUCCIÓN

1. EAEko ADMINISTRAZIO OROKORRA - *ADMINISTRACIÓN GENERAL DE LA CAE*

1.1. GASTU-AURREKONTUAREN BURUTZE GRADUA 2017-02-28an
GRADO DE EJECUCIÓN DEL PRESUPUESTO DE GASTOS A 28-02-2017

Sekziokako laburpena 3
Resumen por secciones
Kapitulukako laburpena 11
Resumen por capítulos
Kapitulu 4aren sekziokako laburpena 25
Resumen del capítulo 4 por seccion
Kapitulu 6aren sekziokako laburpena 31
Resumen del capítulo 6 por secciones
Kapitulu 7aren sekziokako laburpena 37
Resumen del capítulo 7 por secciones
Funtzioen araberako laburpena 43
Resumen por funciones

1.2. KONPROMISOZKO KREDITUAK
CRÉDITOS DE COMPROMISO

2017 ekitaldiaren konpromisozko kredituak. Sekziokako laburpena. 51
Créditos de compromiso del ejercicio 2017. Resumen por Secciones.

1.3. GASTU-AURREKONTUAREN PARTIDA GARRANTZITSUENEN ANALISIA 2017-02-28an
ANÁLISIS DE LAS PARTIDAS MÁS SIGNIFICATIVAS DEL PRESUPUESTO DE GASTOS AL 28-02-2017

Laburpen orokorra 59
Resumen general
Kapitulukako laburpena 63
Resumen por capítulos
Sekziokako xehetasuna 69
Detalle por secciones

1.4. SARRERA-AURREKONTUAREN BURUTZE GRADUA 2017-02-28an
GRADO DE EJECUCIÓN DEL PRESUPUESTO DE INGRESOS AL 28-02-2017

Laburpen orokorra 115
Resumen general
Sekzioen bestelako sarreren laburpena 123
Resumen de otros ingresos de las secciones

1.5. SARRERA-AURREKONTUAREN PARTIDA GARRANTZITSUENEN ANALISIA 2017-02-28an
ANÁLISIS DE LAS PARTIDAS MÁS SIGNIFICATIVAS DEL PRESUPUESTO DE INGRESOS AL 28-02-2017

Laburpen orokorra 129
Resumen general
Sekziokako xehetasuna 133
Detalle por secciones

2. ERAKUNDE AUTONOMO ADMINISTRATIBOAK - *ORGANISMOS AUTÓNOMOS ADMINISTRATIVOS*

2.1. GASTU-AURREKONTUAREN BURUTZE GRADUA FUNTZIOEN ARABERA 2017-02-28an 143
GRADO DE EJECUCIÓN DEL PRESUPUESTO DE GASTOS POR FUNCIONES AL 28-02-2017

2.2. KONPROMISOZKO KREDITUAK 149
CRÉDITOS DE COMPROMISO

2.3. HABE

Gastu-aurrekontuaren burutze gradua 2017-02-28an. Kapitulukako laburpena 155
Grado de ejecución del presupuesto de gastos al 28-02-2017. Resumen por capítulo
Sarrera-aurrekontuaren burutze gradua 2017-02-28an. Kapitulukako laburpena 161
Grado de ejecución del presupuesto de ingresos al 28-02-2017. Resumen por capítulos

2.4. IVAP

Gastu-aurrekontuaren burutze gradua 2017-02-28an. Kapitulukako laburpena 165
Grado de ejecución del presupuesto de gastos al 28-02-2017. Resumen por capítulos
Sarrera-aurrekontuaren burutze gradua 2017-02-28an. Kapitulukako laburpena 171
Grado de ejecución del presupuesto de ingresos al 28-02-2017. Resumen por capítulos

2.5. EUSTAT

Gastu-aurrekontuaren burutze gradua 2017-02-28an. Kapitulukako laburpena 175
Grado de ejecución del presupuesto de gastos al 28-02-2017. Resumen por capítulos5
Sarrera-aurrekontuaren burutze gradua 2017-02-28an. Kapitulukako laburpena 181
Grado de ejecución del presupuesto de ingresos al 28-02-2017. Resumen por capítulos

2.6. EMAKUNDE

Gastu-aurrekontuaren burutze gradua 2017-02-28an. Kapitulukako laburpena 185
Grado de ejecución del presupuesto de gastos al 28-02-2017. Resumen por capítulos
Sarrera-aurrekontuaren burutze gradua 2017-02-28an. Kapitulukako laburpena 191
Grado de ejecución del presupuesto de ingresos al 28-02-2017. Resumen por capítulos

2.7. POLIZIA ETA LARRIALDIETAKO EUSKAL AKADEMIA – *ACADEMIA VASCA DE POLICIA Y EMERGENCIAS*

Gastu-aurrekontuaren burutze gradua 2017-02-28an. Kapitulukako laburpena 195
Grado de ejecución del presupuesto de gastos al 28-02-2017. Resumen por capítulos
Sarrera-aurrekontuaren burutze gradua 2017-02-28an. Kapitulukako laburpena 201
Grado de ejecución del presupuesto de ingresos al 28-02-2017. Resumen por capítulos

2.8. OSALAN

Gastu-aurrekontuaren burutze gradua 2017-02-28an. Kapitulukako laburpena 205
Grado de ejecución del presupuesto de gastos al 28-02-2017. Resumen por capítulos
Sarrera-aurrekontuaren burutze gradua 2017-02-28an. Kapitulukako laburpena 211
Grado de ejecución del presupuesto de ingresos al 28-02-2017. Resumen por capítulos

2.9. KONTSUMOBIDE

Gastu-aurrekontuaren burutze gradua 2017-02-28an. Kapitulukako laburpena 215
Grado de ejecución del presupuesto de gastos al 28-02-2017. Resumen por capítulos
Sarrera-aurrekontuaren burutze gradua 2017-02-28an. Kapitulukako laburpena 221
Grado de ejecución del presupuesto de ingresos al 28-02-2017. Resumen por capítulos

2.10. LANBIDE

Gastu-aurrekontuaren burutze gradua 2017-02-28an. Kapitulukako laburpena 225
Grado de ejecución del presupuesto de gastos al 28-02-2017. Resumen por capítulos
Sarrera-aurrekontuaren burutze gradua 2017-02-28an. Kapitulukako laburpena 231
Grado de ejecución del presupuesto de ingresos al 28-02-2017. Resumen por capítulos

ORRIALDEA
PÁGINA

2.11. LEHIAREN EUSKAL AGINTARITZA – *AUTORIDAD VASCA DE LA COMPETENCIA*

Gastu-aurrekontuaren burutze gradua 2017-02-28an. Kapitulukako laburpena 235
Grado de ejecución del presupuesto de gastos al 28-02-2017. Resumen por capítulos
Sarrera-aurrekontuaren burutze gradua 2017-02-28an. Kapitulukako laburpena 241
Grado de ejecución del presupuesto de ingresos al 28-02-2017. Resumen por capítulos

2.12. GOGORA

Gastu-aurrekontuaren burutze gradua 2017-02-28an. Kapitulukako laburpena 245
Grado de ejecución del presupuesto de gastos al 28-02-2017. Resumen por capítulos
Sarrera-aurrekontuaren burutze gradua 2017-02-28an. Kapitulukako laburpena 251
Grado de ejecución del presupuesto de ingresos al 28-02-2017. Resumen por capítulos

SARRERA

Txosten honek, Euskal Autonomia Erkidegoko Administrazio Orokorraren eta bere erakunde autonomoen aurrekontuen burutze gradua jasotzen du, hain zuzen ere, 2017 ekitaldiko otsailaren 28an.

- 1.1 atalak Administrazio Orokorraren gastu-aurrekontuaren burutze gradua erakusten du. Sekziokako eta kapitulukako laburpenez gain, 4., 6. eta 7. kapituluen sekzioen araberako laburpenak eta funtzioen araberako laburpena jasotzen ditu.
  17-02-28ena burutze gradua %13,9 izan da, 17-01-31n baino 6,9 puntu gehiago eta 4,1 puntu iaz data berearen zuen baino gutxiago.

- 1.2 atalak Administrazio Orokorrak 2017an konprometitutako konpromiso kredituak erakusten ditu. Sekzioen araberako laburpena gehitu da.

- 1.3 atalean gastuen aurrekontuko partidarik garrantzitsuenen analisia egin da. Arau orokorra, 1.450 mila euro baino gehiagoko kreditua duten partidak hartzea izan da. Laburpen orokor bat, kapitulukako laburpena eta aztertutako partiden sekzioen araberako xehetasun bat jasotzen dira.

INTRODUCCIÓN

El presente informe muestra el grado de ejecución presupuestaria del ejercicio 2017 a 28 de febrero tanto en la Administración General de la Comunidad Autónoma de Euskadi como en sus Organismos Autónomos.

- *El apartado 1.1 presenta el grado de ejecución del presupuesto de gastos de la Administración General. Este apartado incluye una serie de resúmenes por secciones, capítulos, resumen por secciones de los capítulos 4, 6 y 7 y finalmente, un resumen por funciones.*
  El grado de ejecución al 28-02-17 se sitúa en un 13,9% 6,9 puntos por encima del grado de ejecución al 31-01-17 y 4,1 puntos menos que el año pasado a la misma fecha.

- *El apartado 1.2 presenta los créditos de compromiso comprometidos en el año 2017, por la Administración General. Se incluye un resumen por secciones.*

- *En el apartado 1.3 se realiza un análisis de las partidas más significativas del presupuesto de gastos. Para este análisis se han considerado, como regla general, aquellas partidas cuyo crédito actualizado es superior a 1.450 miles de euros. Este apartado incluye un resumen general, un resumen por capítulos y un detalle por secciones de las partidas presupuestarias analizadas.*

- 1.4 atalak Administrazio Orokorraren diru-sarreren aurrekontuaren burutze gradua erakusten du. Atal honek bi koadro ditu: jatorri nagusienak xehatuta dituen laburpen orokor bat eta sekzioek berezkoak dituzten diru-sarreren laburpena. Burutze gradua 17-02-28an %14,0 izan da.

- *El apartado 1.4 presenta el grado de ejecución del presupuesto de ingresos de la Administración General. Este apartado incluye dos cuadros: un resumen general donde se detallan los orígenes más importantes, y un resumen de los ingresos propios de las secciones. El grado de ejecución al 28-02-17 se sitúa en un 14,0%.*

- 1.5 atalean diru-sarreren aurrekontuko partidarik garrantzitsuenen analisia egin da. Arau orokorra, 1.450 mila euro baino gehiagoko kreditua duten partidak hartzea izan da. Laburpen orokorraz gain, aztertutako partiden sekzioen araberako xehetasun bat jasotzen da.

- *En el apartado 1.5 se realiza un análisis de las partidas más significativas del presupuesto de ingresos. Para este análisis se han considerado, como regla general, aquellas partidas cuyo crédito actualizado es superior a 1.450 miles de euros. Este apartado incluye un resumen general y un detalle por secciones de las partidas presupuestarias analizadas.*

- 2.1 atalak funtzioen arabera xehaturiko erakunde autonomoen gastu-aurrekontuaren burutze gradua jasotzen du.

- *El apartado 2.1 presenta el grado de ejecución del presupuesto de gastos de los Organismos Autónomos, detallado por funciones.*

- 2.2 atalean, erakunde autonomo bakoitzak 2017an konprometitu dituen konpromiso kredituen laburpen-koadro bat gehitu da.

- *En el apartado 2.2 se incluye un cuadro resumen de los créditos de compromiso comprometidos en 2017 por cada Organismo Autónomo.*

- 2.3 eta hurrengo ataletan ondorengo erakunde autonomo hauen gastuen eta diru-sarreren aurrekontuen kapituluen araberako burutzeak erakusten dira: HABE, IVAP, EUSTAT, EMAKUNDE, PLEA, OSALAN, KONTSUMOBIDE, LANBIDE, LEHIAREN EUSKAL AGINTARITZA eta GOGORA.

- *El apartado 2.3 y siguientes presentan las ejecuciones de los presupuestos de gastos e ingresos por capítulos de los Organismos Autónomos: HABE, IVAP, EUSTAT, EMAKUNDE, AVPE, OSALAN, KONTSUMOBIDE, LANBIDE, AUTORIDAD VASCA DE LA COMPETENCIA y GOGORA.*

EAEko ADMINISTRAZIO OROKORRA
GASTU-AURREKONTUAREN BURUTZE GRADUA
Sekziokako laburpena

ADMINISTRACIÓN GENERAL DE LA CAE
GRADO DE EJECUCIÓN DEL PRESUPUESTO DE GASTOS
Resumen por secciones

EAEko ADMINISTRAZIO OROKORRA - *ADMINISTRACION GENERAL DE LA CAE*
GASTU-AURREKONTUAREN BURUTZE GRADUA 2017KO OTSAILAREN 28AN - *GRADO DE EJECUCION DEL PRESUPUESTO DE GASTOS A 28 DE FEBRERO DE 2017*
SEKZIOKAKO LABURPENA - *RESUMEN POR SECCIONES*

Milaka euro
Miles de euros

SEKZIOA / *SECCION*	AURREKONTU EGUNERATUA / *PRESUPUESTO ACTUALIZADO*	GASTU BAIMENAK / *AUTORIZACIONES DE GASTOS*				GASTU DISPOSIZIOAK / *DISPOSICIONES DE GASTOS*				AITORTUTAKO OBLIGAZIOAK / *OBLIGACIONES RECONOCIDAS*				ORDAINKETAK / *PAGOS*			
		ZENBATEK. *IMPORTE*	EGUN.% *%ACTUAL*	AURR. HIL. *MES ANT.*	AURR. URT. *AÑO ANT.*	ZENBATEK. *IMPORTE*	EGUN.% *%ACTUAL*	AURR. HIL. *MES ANT.*	AURR. URT. *AÑO ANT.*	ZENBATEK. *IMPORTE*	EGUN.% *%ACTUAL*	AURR. HIL. *MES ANT.*	AURR. URT. *AÑO ANT.*	ZENBATEK. *IMPORTE*	EGUN.% *%ACTUAL*	AURR. HIL. *MES ANT.*	AURR. URT. *AÑO ANT.*
00 LEGEBILTZARRA *PARLAMENTO*	28.441	7.110	25,0	25,0	25,0	7.110	25,0	25,0	25,0	7.110	25,0	25,0	25,0	7.110	25,0	25,0	25,0
01 JAURLARITZAREN LEHENDAKARITZA *LEHENDAKARITZA-PRESIDENCIA DEL GOBIERNO*	77.942	62.594	80,3	79,1	62,4	61.711	79,2	79,0	61,5	12.537	16,1	13,0	12,1	12.444	16,0	13,0	11,9
02 GOBERNANTZA PUBLIKOA ETA AUTOGOBERNUA *GOBERNANZA PUBLICA Y AUTOGOBIERNO*	136.349	51.007	37,4	31,6	48,5	45.161	33,1	29,0	44,0	8.695	6,4	1,5	3,8	8.387	6,2	1,5	3,7
03 EKONOMIAREN GARAPENA ETA AZPIEGITURAK *DESARROLLO ECONOMICO E INFRAESTRUCTURAS*	1.044.934	489.075	46,8	20,6	43,3	417.786	40,0	17,9	36,6	76.173	7,3	5,0	5,1	53.719	5,1	0,9	1,6
04 ENPLEGUA ETA GIZARTE POLITIKAK *EMPLEO Y POLITICAS SOCIALES*	957.822	563.426	58,8	49,7	94,3	474.910	49,6	49,5	88,3	79.982	8,4	4,2	9,3	79.719	8,3	4,2	9,2
05 INGURUMENA, LURRALDE PLANGINTZA ETA ETXEBIZITZA *MEDIO AMBIENTE, PLANIFICA. TERRITORIAL Y VIVIENDA*	180.995	111.263	61,5	31,6	65,2	104.985	58,0	27,2	64,0	26.801	14,8	0,8	17,3	9.936	5,5	0,8	7,4
06 OGASUNA ETA EKONOMIA *HACIENDA Y ECONOMIA*	70.070	28.653	40,9	52,9	54,9	27.892	39,8	52,8	47,5	7.320	10,4	18,6	16,3	7.319	10,4	9,3	12,2
07 HEZKUNTZA *EDUCACION*	2.622.698	1.906.384	72,7	67,9	78,5	1.552.403	59,2	53,4	65,9	483.580	18,4	13,7	24,7	423.556	16,1	10,4	16,2
08 OSASUNA *SALUD*	3.526.319	3.290.794	93,3	88,0	96,2	3.259.537	92,4	87,8	94,3	619.215	17,6	5,9	15,2	380.725	10,8	5,7	11,7
09 TURISMOA, MERKATARITZA ETA KONTSUMOA *TURISMO, COMERCIO Y CONSUMO*	52.251	19.986	38,3	5,6	60,9	19.986	38,3	4,9	45,6	3.436	6,6	0,2	6,7	3.436	6,6	0,2	6,3
10 KULTURA ETA HIZKUNTZA POLITIKA *CULTURA Y POLITICA LINGÜISTICA*	250.309	74.012	29,6	19,6	83,2	68.110	27,2	18,0	80,3	36.513	14,6	9,4	13,8	35.572	14,2	6,2	13,7
11 SEGURTASUNA *SEGURIDAD*	622.313	518.828	83,4	83,1	82,0	503.870	81,0	80,9	78,3	73.919	11,9	5,5	10,8	70.788	11,4	5,4	10,8
12 LANA ETA JUSTIZIA *TRABAJO Y JUSTICIA*	204.412	154.626	75,6	64,0	74,6	132.889	65,0	58,6	72,2	17.247	8,4	4,1	11,2	17.058	8,3	4,1	11,0

EAEko ADMINISTRAZIO OROKORRA - *ADMINISTRACION GENERAL DE LA CAE*

GASTU-AURREKONTUAREN BURUTZE GRADUA 2017KO OTSAILAREN 28AN - *GRADO DE EJECUCION DEL PRESUPUESTO DE GASTOS A 28 DE FEBRERO DE 2017*

SEKZIOKAKO LABURPENA - *RESUMEN POR SECCIONES*

Milaka euro

Miles de euros

SEKZIOA *SECCION*	AURREKONTU EGUNERATUA *PRESUPUESTO ACTUALIZADO*	GASTU BAIMENAK *AUTORIZACIONES DE GASTOS*				GASTU DISPOSIZIOAK *DISPOSICIONES DE GASTOS*				AITORTUTAKO OBLIGAZIOAK *OBLIGACIONES RECONOCIDAS*				ORDAINKETAK *PAGOS*			
		ZENBATEK. *IMPORTE*	EGUN.% *%ACTUAL*	AURR. HIL. *MES ANT.*	AURR. URT. *AÑO ANT.*	ZENBATEK. *IMPORTE*	EGUN.% *%ACTUAL*	AURR. HIL. *MES ANT.*	AURR. URT. *AÑO ANT.*	ZENBATEK. *IMPORTE*	EGUN.% *%ACTUAL*	AURR. HIL. *MES ANT.*	AURR. URT. *AÑO ANT.*	ZENBATEK. *IMPORTE*	EGUN.% *%ACTUAL*	AURR. HIL. *MES ANT.*	AURR. URT. *AÑO ANT.*
51 LAN HARREMANEN KONTSEILUA *CONSEJO DE RELACIONES LABORALES*	2.390	598	25,0	0,0	25,0	598	25,0	0,0	25,0	598	25,0	0,0	25,0	598	25,0	0,0	25,0
52 EUSKADIKO EKONOMIA ETA GIZARTE ARAZOET. BATZORDEA *CONSEJO ECONOMICO Y SOCIAL VASCO*	1.347	337	25,0	25,0	25,0	337	25,0	25,0	25,0	337	25,0	25,0	25,0	337	25,0	25,0	25,0
53 EUSKADIKO KOOPERATIBEN GOREN KONTSEILUA *CONSEJO SUPERIOR DE COOPERATIVAS DE EUSKADI*	901	225	25,0	0,0	25,0	225	25,0	0,0	25,0	225	25,0	0,0	25,0	225	25,0	0,0	25,0
54 HERRI KONTUEN EUSKAL EPAITEGIA *TRIBUNAL VASCO DE CUENTAS PUBLICAS*	7.326	1.832	25,0	25,0	25,0	1.832	25,0	25,0	25,0	1.832	25,0	25,0	25,0	1.832	25,0	25,0	25,0
55 DATUAK BABESTEKO EUSKAL BULEGOA *AGENCIA VASCA DE PROTECCION DE DATOS*	1.349	337	25,0	0,0	25,0	337	25,0	0,0	25,0	337	25,0	0,0	25,0	337	25,0	0,0	25,0
90 ZOR PUBLIKOA *DEUDA PUBLICA*	989.091	55.232	5,6	0,5	40,2	55.232	5,6	0,5	40,2	55.232	5,6	0,5	40,2	55.232	5,6	0,5	40,2
95 ERAKUNDEEN BALIABIDEAK ETA KONPROMISOAK *RECURSOS Y COMPROMISOS INSTITUCIONALES*	80.140	0	0,0	0,0	0,0	0	0,0	0,0	0,0	0	0,0	0,0	0,0	0	0,0	0,0	0,0
99 HAINBAT SAIL *DIVERSOS DEPARTAMENTOS*	5.258	0	0,0	0,0	0,0	0	0,0	0,0	0,0	0	0,0	0,0	0,0	0	0,0	0,0	0,0
GUZTIRA ***TOTAL***	**10.862.659**	**7.336.318**	**67,5**	**59,7**	**76,2**	**6.734.909**	**62,0**	**55,5**	**71,0**	**1.511.090**	**13,9**	**7,0**	**18,0**	**1.168.329**	**10,8**	**5,7**	**14,4**

2017ko AURREKONTUA - PRESUPUESTO 2017
GASTU-AURREKONTUAREN BURUTZE GRADUA - GRADO DE EJECUCIÓN DEL PRESUPUESTO DE GASTOS
SEKZIOKAKO LABURPENA - RESUMEN POR SECCIONES

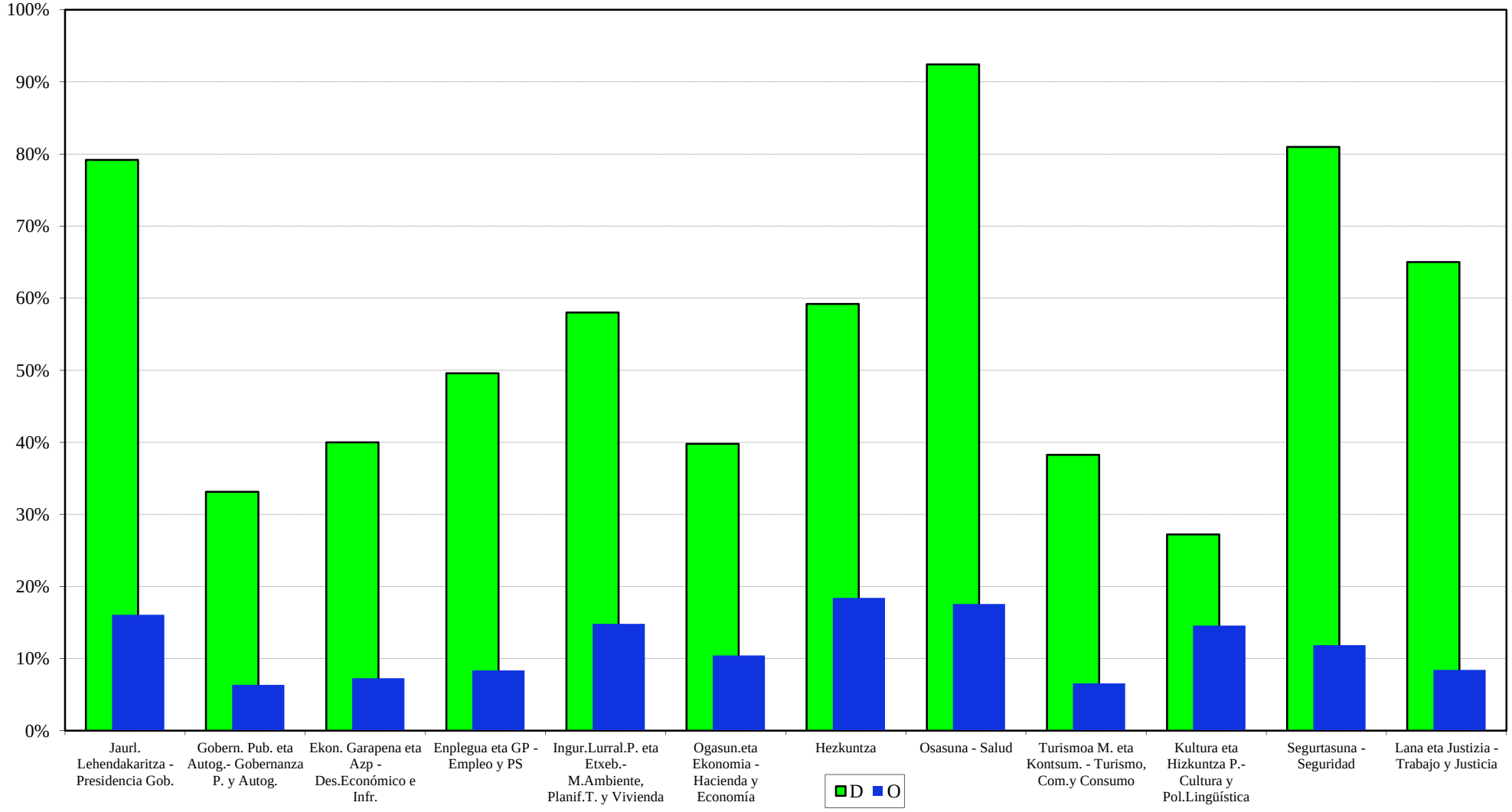

2017ko AURREKONTUA - PRESUPUESTO 2017
GASTU-AURREKONTUAREN BURUTZE GRADUA - GRADO DE EJECUCIÓN DEL PRESUPUESTO DE GASTOS
SEKZIO BATZUEN URTETIK URTERAKO KONPARAZIOA - COMPARAC. INTERANUAL DE ALGUNAS SECCIONES

GASTU DISPOSIZIOAK
DISPOSICIONES DE GASTOS

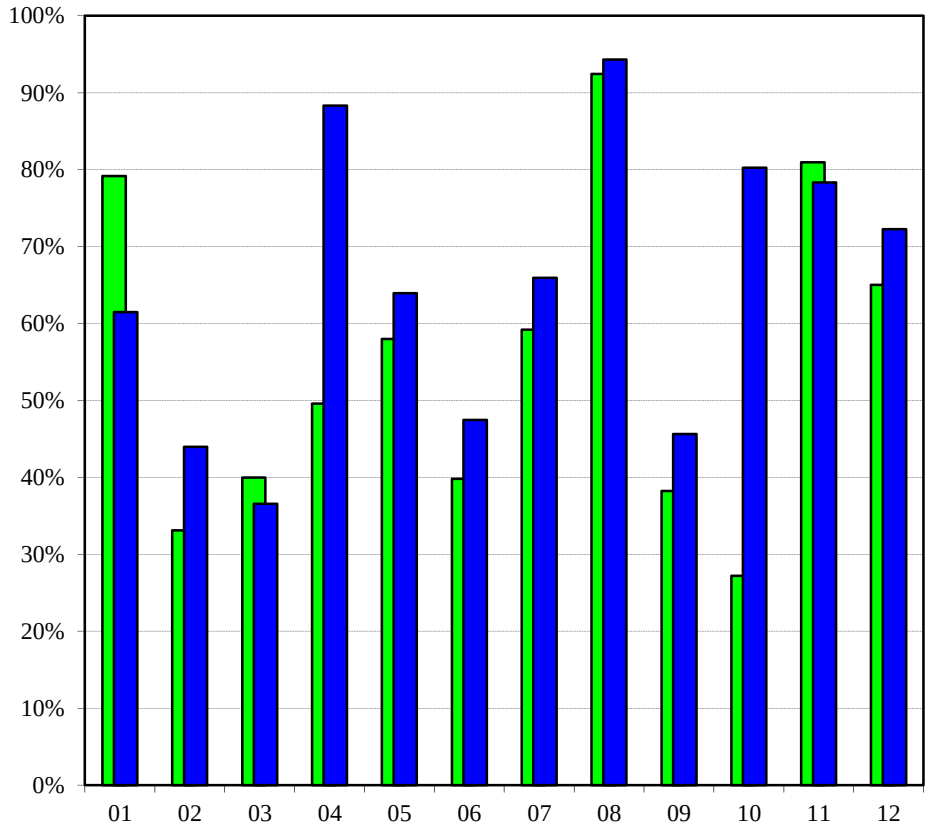

SEKZIOA - SECCIÓN

AITORTUTAKO OBLIGAZIOAK
OBLIGACIONES RECONOCIDAS

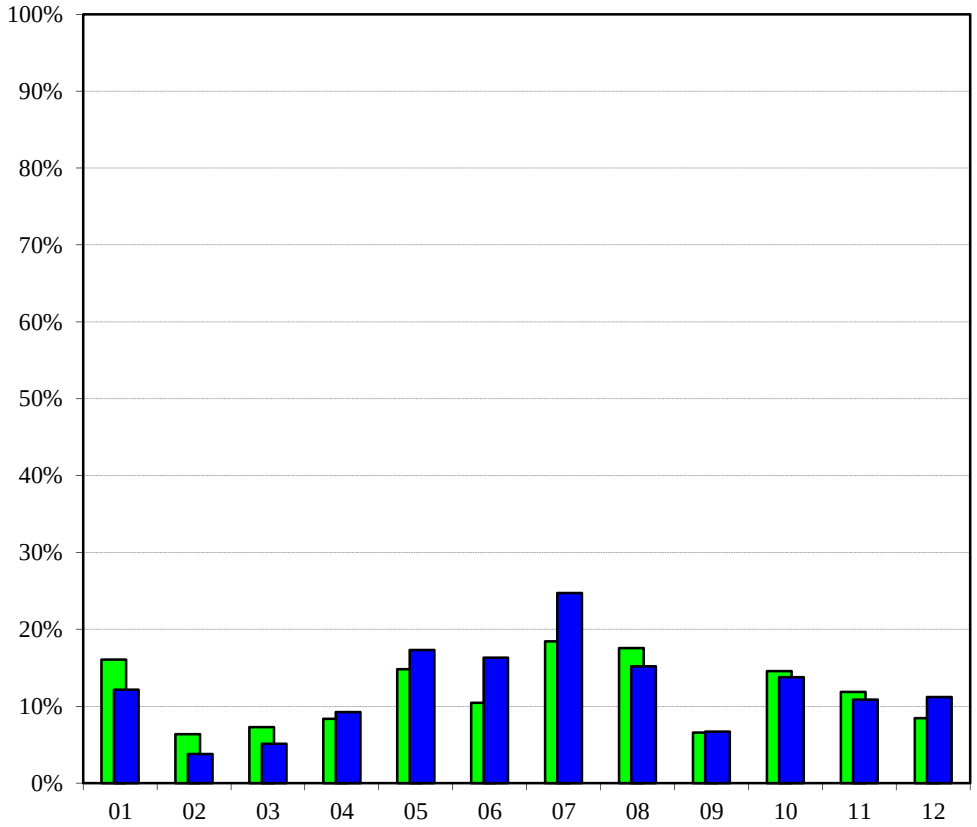

SEKZIOA - SECCIÓN

2017 2016

2017ko AURREKONTUA - PRESUPUESTO 2017

BURUTZE GRADUAREN URTETIK URTERAKO KONPARAZ. **- COMP. INTERANUAL DEL GRADO DE EJECUCIÓN**

GASTU-AURREKONTUA GUZTIRA **- TOTAL DEL PRESUPUESTO DE GASTOS**

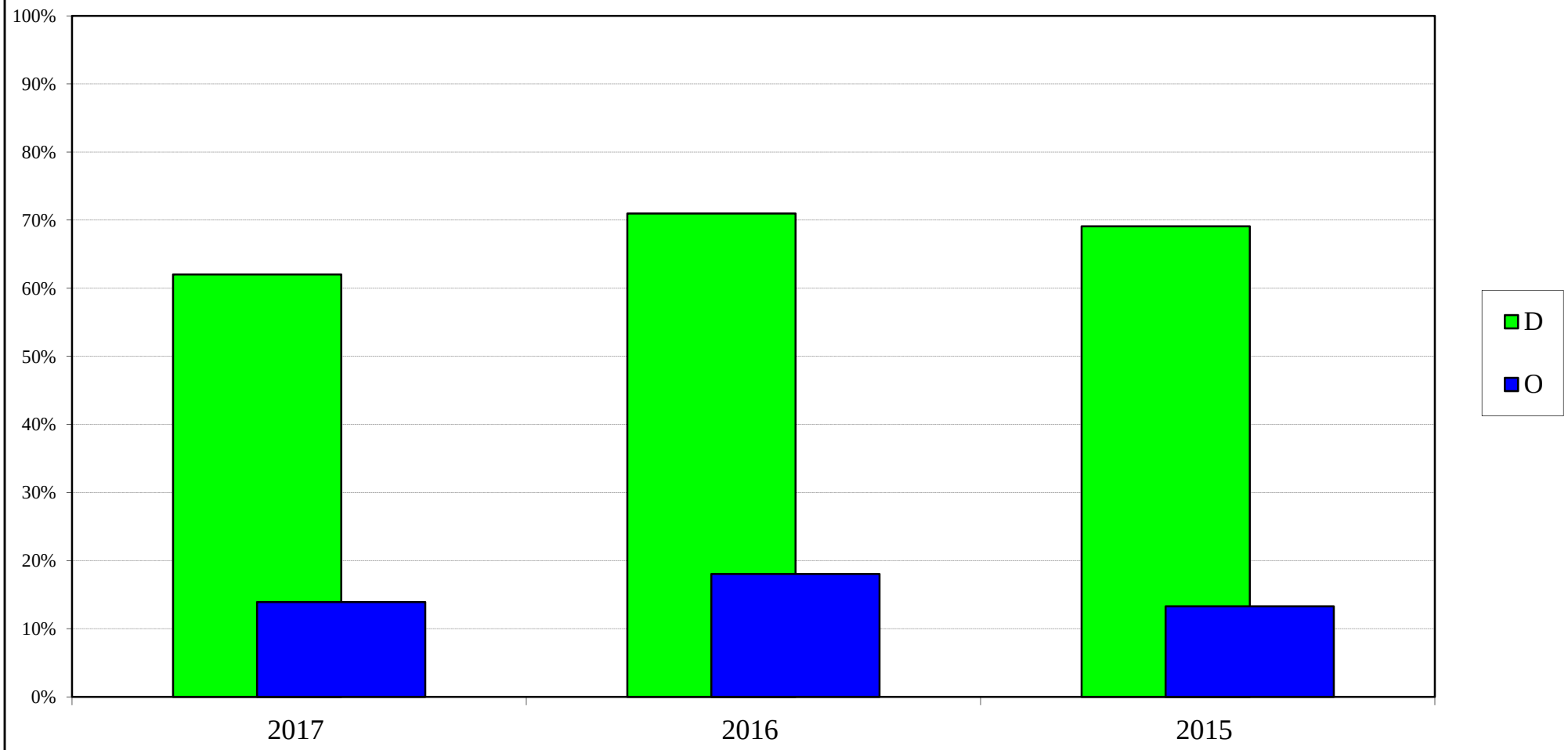

EAEko ADMINISTRAZIO OROKORRA
GASTU-AURREKONTUAREN BURUTZE GRADUA
Kapitulukako laburpena

ADMINISTRACIÓN GENERAL DE LA CAE
GRADO DE EJECUCIÓN DEL PRESUPUESTO DE GASTOS
Resumen por capítulos

EAEko ADMINISTRAZIO OROKORRA - *ADMINISTRACION GENERAL DE LA CAE*

GASTU-AURREKONTUAREN BURUTZE GRADUA 2017KO OTSAILAREN 28AN - *GRADO DE EJECUCION DEL PRESUPUESTO DE GASTOS A 28 DE FEBRERO DE 2017*

KAPITULUKAKO LABURPENA - *RESUMEN POR CAPITULOS*

Milaka euro
Miles de euros

	KAPITULUA *CAPITULO*	AURREKONTU EGUNERATUA *PRESUPUESTO ACTUALIZADO*	GASTU BAIMENAK *AUTORIZACIONES DE GASTOS*				GASTU DISPOSIZIOAK *DISPOSICIONES DE GASTOS*				AITORTUTAKO OBLIGAZIOAK *OBLIGACIONES RECONOCIDAS*				ORDAINKETAK *PAGOS*			
			ZENBATEK. *IMPORTE*	EGUN.% *%ACTUAL*	AURR. HIL. *MES ANT.*	AURR. URT. *AÑO ANT.*	ZENBATEK. *IMPORTE*	EGUN.% *%ACTUAL*	AURR. HIL. *MES ANT.*	AURR. URT. *AÑO ANT.*	ZENBATEK. *IMPORTE*	EGUN.% *%ACTUAL*	AURR. HIL. *MES ANT.*	AURR. URT. *AÑO ANT.*	ZENBATEK. *IMPORTE*	EGUN.% *%ACTUAL*	AURR. HIL. *MES ANT.*	AURR. URT. *AÑO ANT.*
1	LANGILE-GASTUAK *GASTOS DE PERSONAL*	1.996.610	1.775.073	88,9	88,8	89,4	1.773.797	88,8	88,7	89,0	292.634	14,7	7,3	14,5	292.537	14,7	7,3	14,5
2	FUNTZIONAMENDU-GASTUAK *GASTOS DE FUNCIONAMIENTO*	3.354.912	2.949.402	87,9	82,1	90,0	2.890.912	86,2	80,9	87,0	578.157	17,2	6,3	14,6	335.185	10,0	6,0	10,8
3	FINANTZA-GASTUAK *GASTOS FINANCIEROS*	201.770	31.071	15,4	2,3	18,0	31.071	15,4	2,3	18,0	31.071	15,4	2,3	18,0	31.071	15,4	2,3	18,0
4	GASTU ARRUNTETARAKO TRANSF. ETA DIRULAGUNTZAK *TRANSFERENCIAS Y SUBVENCIONES GASTOS CORRIENTES*	3.351.733	2.036.817	60,8	51,8	79,1	1.531.445	45,7	40,4	67,5	506.768	15,1	10,5	20,5	429.870	12,8	7,3	13,4
6	INBERTSIO ERREALAK *INVERSIONES REALES*	487.204	243.633	50,0	10,1	41,6	223.630	45,9	6,0	36,9	8.271	1,7	1,2	1,2	7.476	1,5	1,2	0,3
7	KAPITAL ERAGIKETETAKO TRANSF. ETA DIRULAGUNTZAK *TRANSFERENCIAS Y SUBVENCIONES OPERACIONES CAPITAL*	601.361	263.164	43,8	25,6	47,3	246.972	41,1	23,3	37,9	69.356	11,5	7,2	8,6	47.356	7,9	1,9	2,7
8	FINANTZA-AKTIBOEN GEHIKUNTZA *AUMENTO DE ACTIVOS FINANCIEROS*	80.687	12.990	16,1	15,6	18,8	12.915	16,0	15,6	17,0	666	0,8	0,4	0,9	666	0,8	0,4	0,9
9	FINANTZA-PASIBOEN GUTXITZEA *DISMINUCION DE PASIVOS FINANCIEROS*	788.380	24.167	3,1	0,0	47,1	24.167	3,1	0,0	47,1	24.167	3,1	0,0	47,1	24.167	3,1	0,0	47,1
	GUZTIRA ***TOTAL***	**10.862.659**	**7.336.318**	**67,5**	**59,7**	**76,2**	**6.734.909**	**62,0**	**55,5**	**71,0**	**1.511.090**	**13,9**	**7,0**	**18,0**	**1.168.329**	**10,8**	**5,7**	**14,4**
	GASTU ARRUNTAK *GASTOS CORRIENTES*	8.905.026	6.792.364	76,3	70,4	83,6	6.227.226	69,9	65,6	78,1	1.408.631	15,8	8,0	16,9	1.088.664	12,2	6,7	12,8
	KAPITAL ERAGIKETA EZ-FINANTZARIOAK *OPERACIONES DE CAPITAL NO FINANCIERAS*	1.088.566	506.798	46,6	18,7	44,7	470.602	43,2	15,6	37,4	77.626	7,1	4,5	5,3	54.832	5,0	1,6	1,6
	ERAGIKETA FINANTZARIOAK *OPERACIONES FINANCIERAS*	869.067	37.156	4,3	1,4	44,7	37.081	4,3	1,4	44,5	24.833	2,9	0,0	43,2	24.833	2,9	0,0	43,2
	GUZTIRA ***TOTAL***	**10.862.659**	**7.336.318**	**67,5**	**59,7**	**76,2**	**6.734.909**	**62,0**	**55,5**	**71,0**	**1.511.090**	**13,9**	**7,0**	**18,0**	**1.168.329**	**10,8**	**5,7**	**14,4**

2017ko AURREKONTUA - PRESUPUESTO 2017
GASTU-AURREKONTUAREN BURUTZE GRADUA - GRADO DE EJECUCIÓN DEL PRESUPUESTO DE GASTOS
KAPITULUKAKO LABURPENA - RESUMEN POR CAPÍTULOS

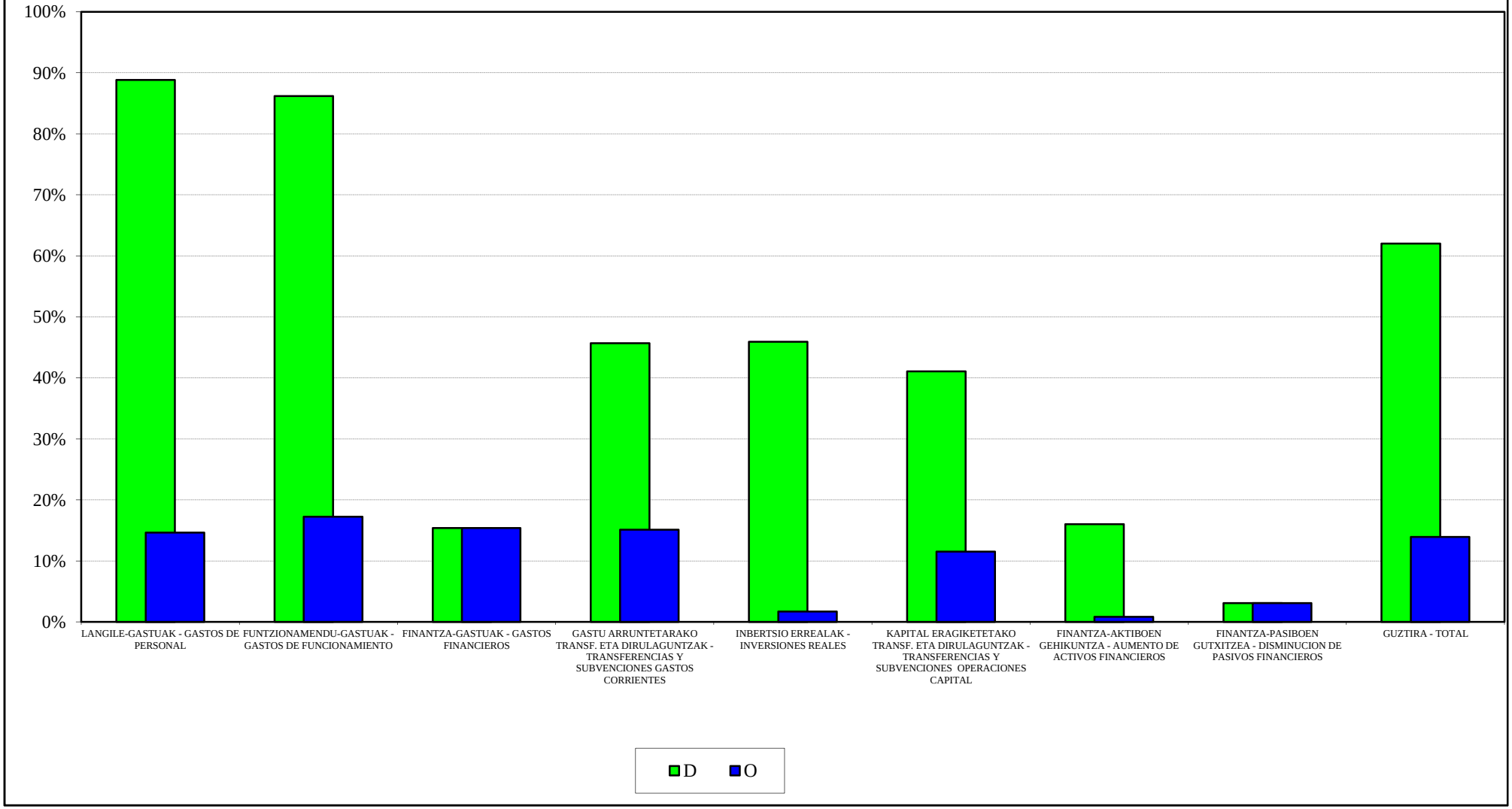

2017ko AURREKONTUA - PRESUPUESTO 2017
GASTU-AURREKONTUAREN BURUTZE GRADUA - GRADO DE EJECUCIÓN DEL PRESUPUESTO DE GASTOS
KAPITULUEN URTETIK URTERAKO KONPARAZIOA - COMPARACIÓN INTERANUAL POR CAPÍTULOS

GASTU DISPOSIZIOAK
DISPOSICIONES DE GASTOS

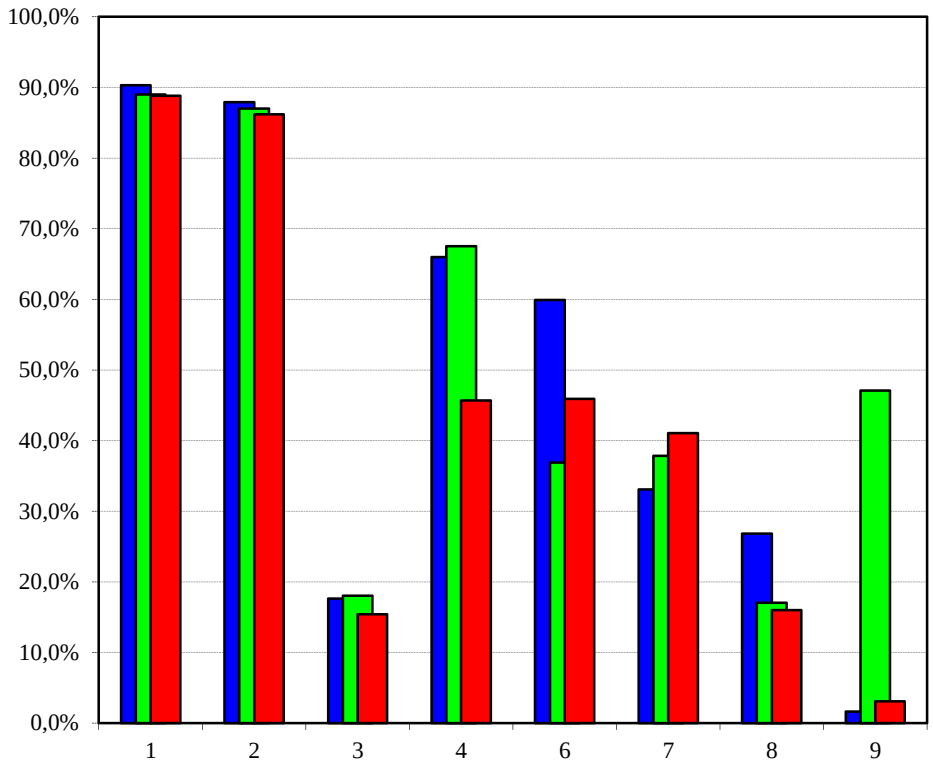

AITORTUTAKO OBLIGAZIOAK
OBLIGACIONES RECONOCIDAS

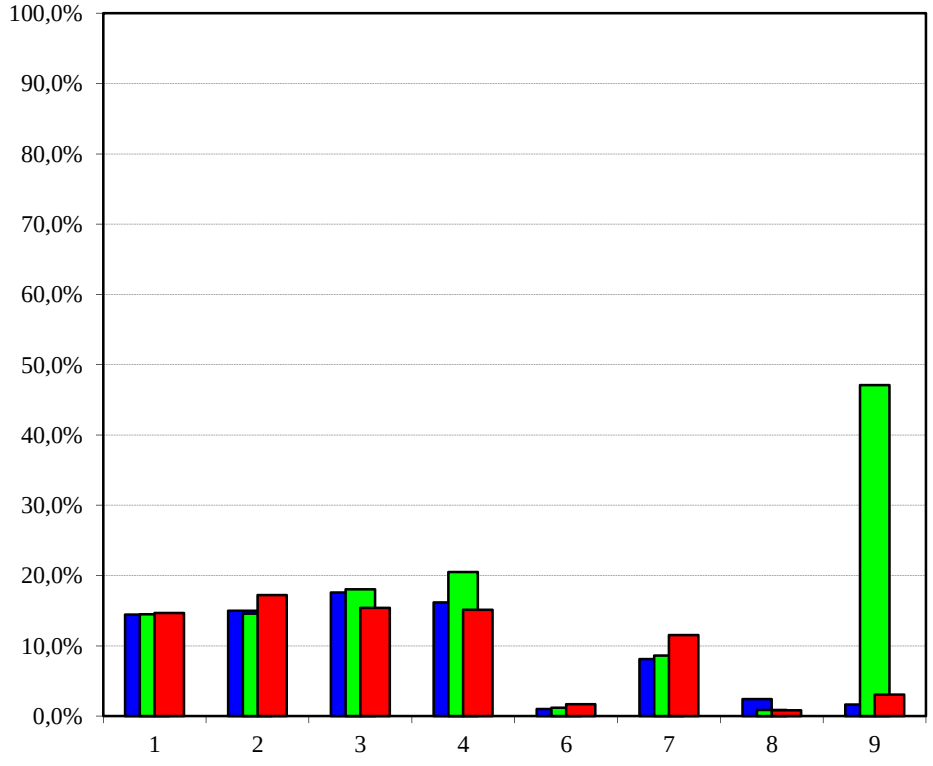

2015 2016 2017

2017ko AURREKONTUA - PRESUPUESTO 2017
GASTU-AURREKONTUAREN BURUTZE GRADUA - GRADO DE EJECUCIÓN DEL PRESUPUESTO DE GASTOS
KAPITULUKAKO SEKZIO BATZUREN XEHETASUNA - DETALLE DE ALGUNAS SECCIONES POR CAPÍTULOS

JAURLARITZAREN LEHENDAKARITZA
LEHENDAKARITZA-PRESIDENCIA DEL GOBIERNO

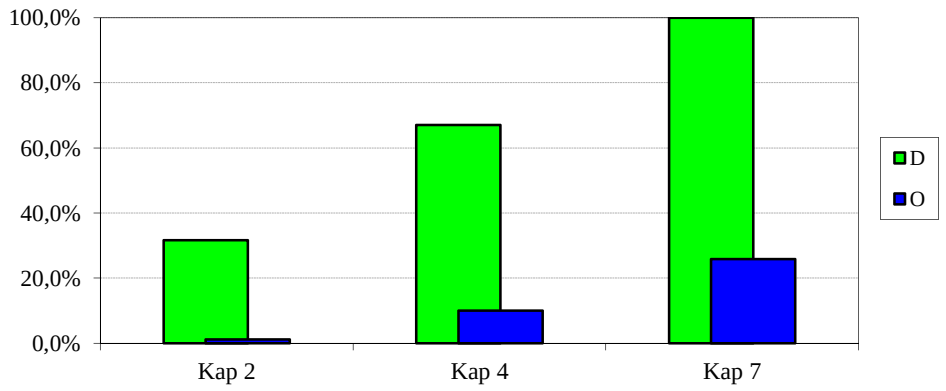

GOBERNANTZA PUBLIKOA ETA AUTOGOBERNUA
GOBERNANZA PÚBLICA Y AUTOGOBIERNO

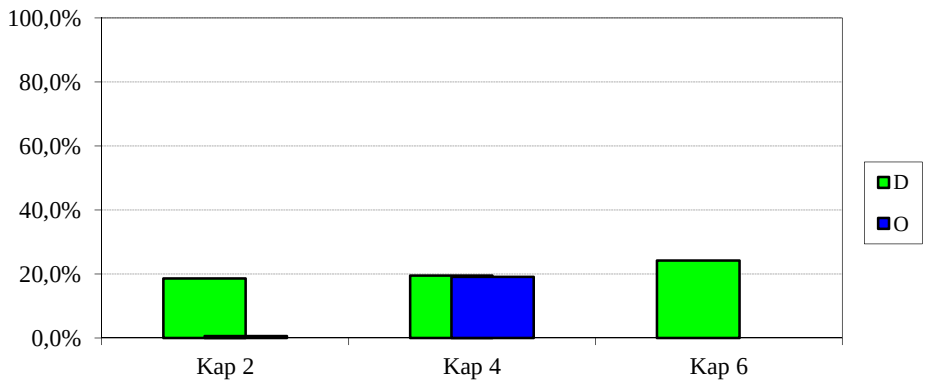

EKONOMIAREN GARAPENA ETA AZPIEGITURAK
DESARROLLO ECONOMICO E INFRAESTRUCTURAS

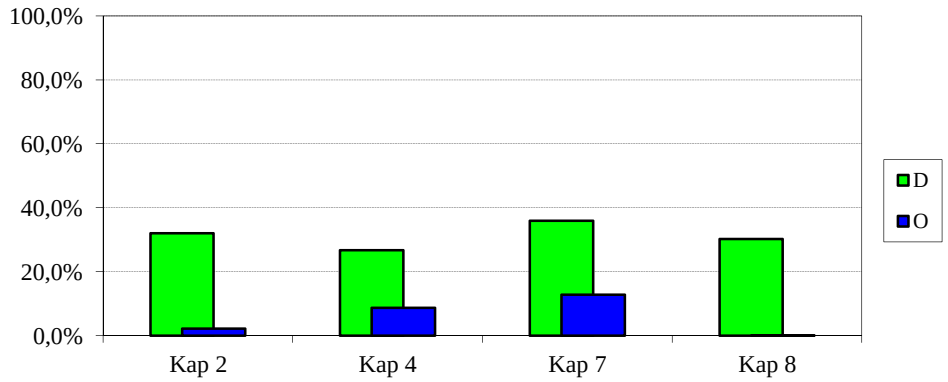

2017ko AURREKONTUA - PRESUPUESTO 2017
GASTU-AURREKONTUAREN BURUTZE GRADUA - GRADO DE EJECUCIÓN DEL PRESUPUESTO DE GASTOS
KAPITULUKAKO SEKZIO BATZUREN XEHETASUNA - DETALLE DE ALGUNAS SECCIONES POR CAPÍTULOS

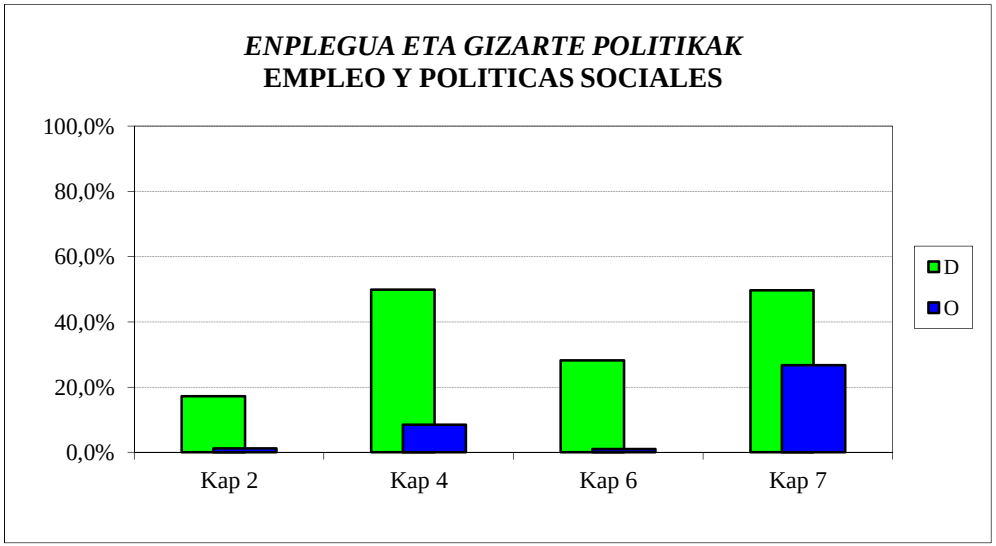

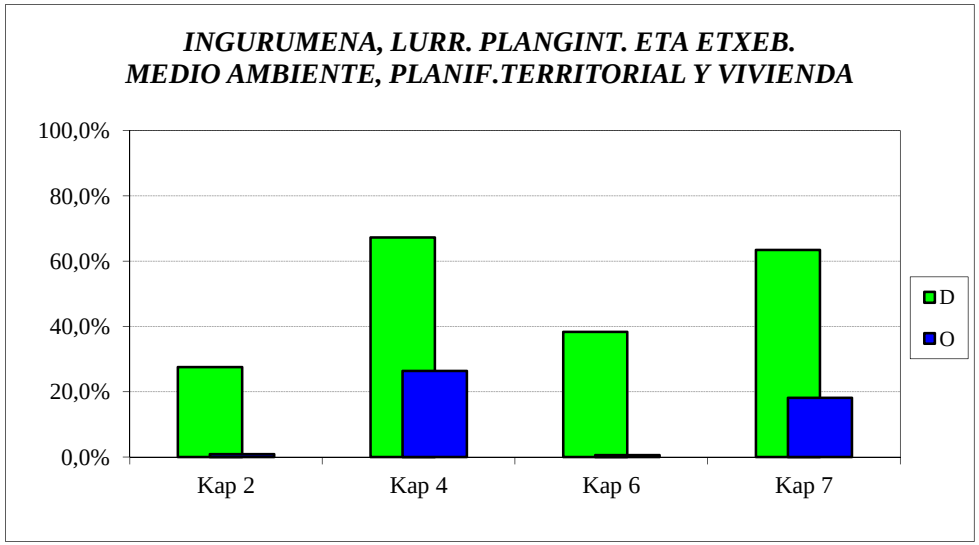

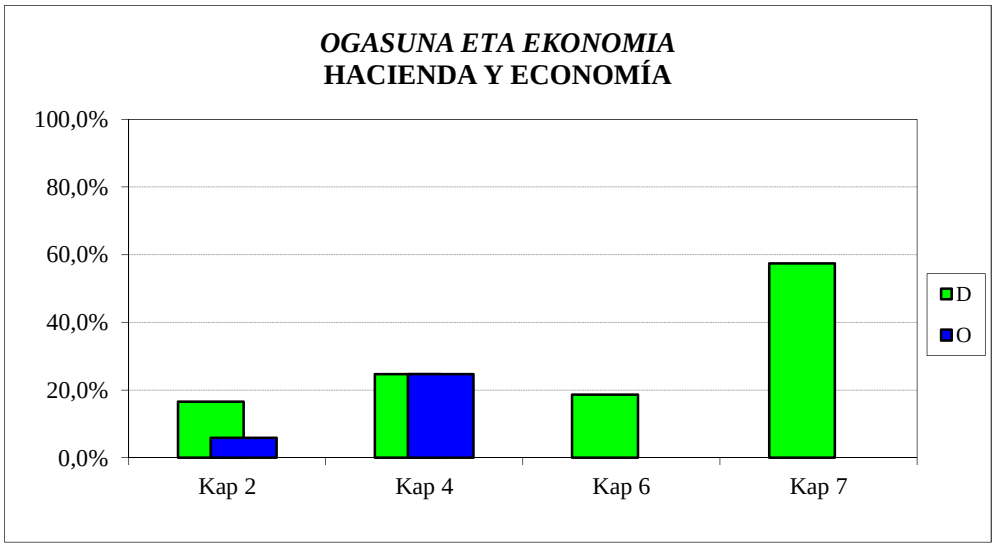

2017ko AURREKONTUA - PRESUPUESTO 2017
GASTU-AURREKONTUAREN BURUTZE GRADUA - GRADO DE EJECUCIÓN DEL PRESUPUESTO DE GASTOS
KAPITULUKAKO SEKZIO BATZUREN XEHETASUNA - DETALLE DE ALGUNAS SECCIONES POR CAPÍTULOS

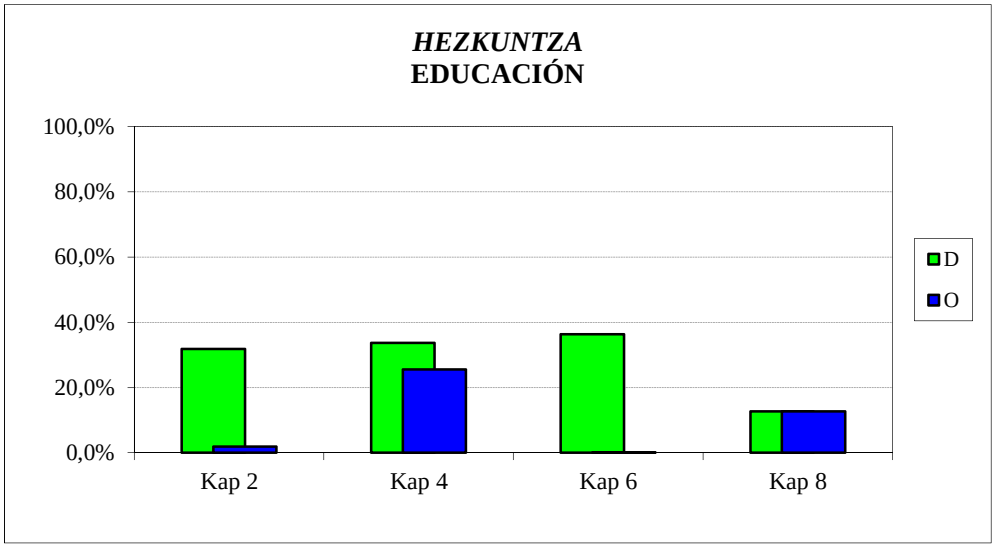

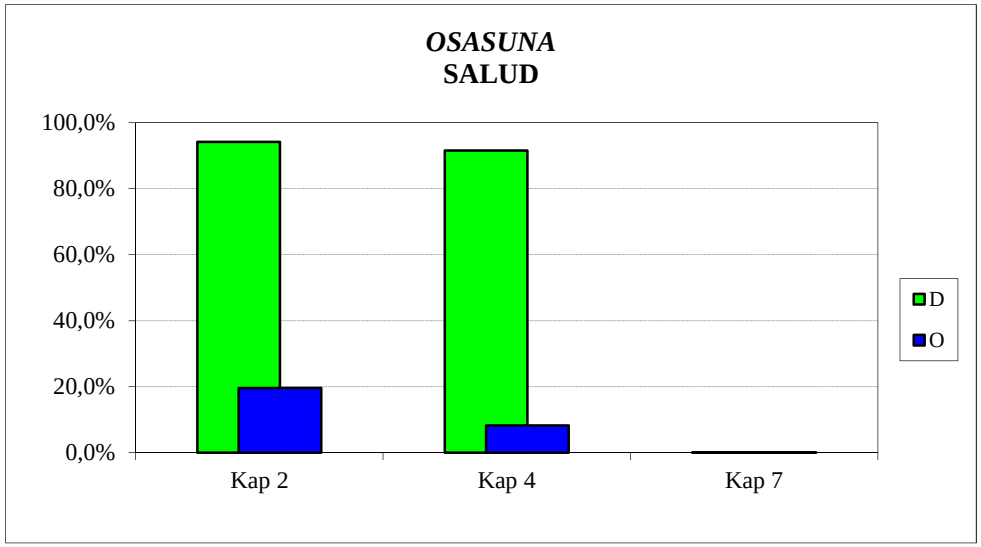

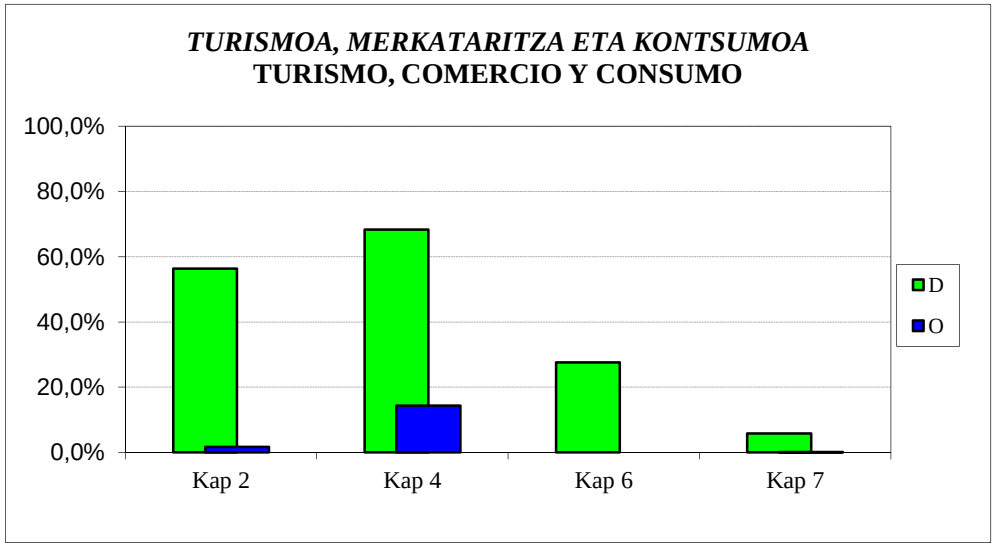

2017ko AURREKONTUA - PRESUPUESTO 2017
GASTU-AURREKONTUAREN BURUTZE GRADUA - GRADO DE EJECUCIÓN DEL PRESUPUESTO DE GASTOS
KAPITULUKAKO SEKZIO BATZUREN XEHETASUNA - DETALLE DE ALGUNAS SECCIONES POR CAPÍTULOS

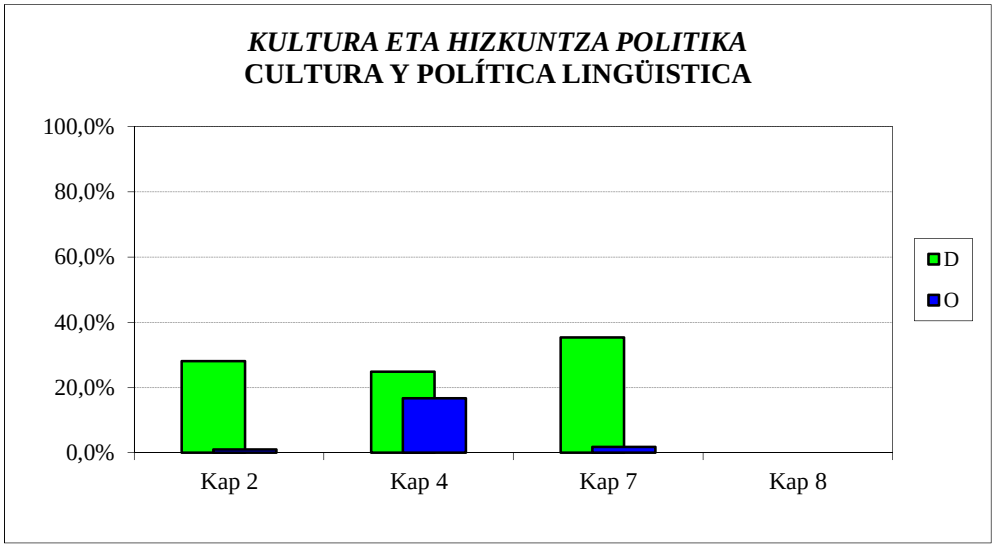

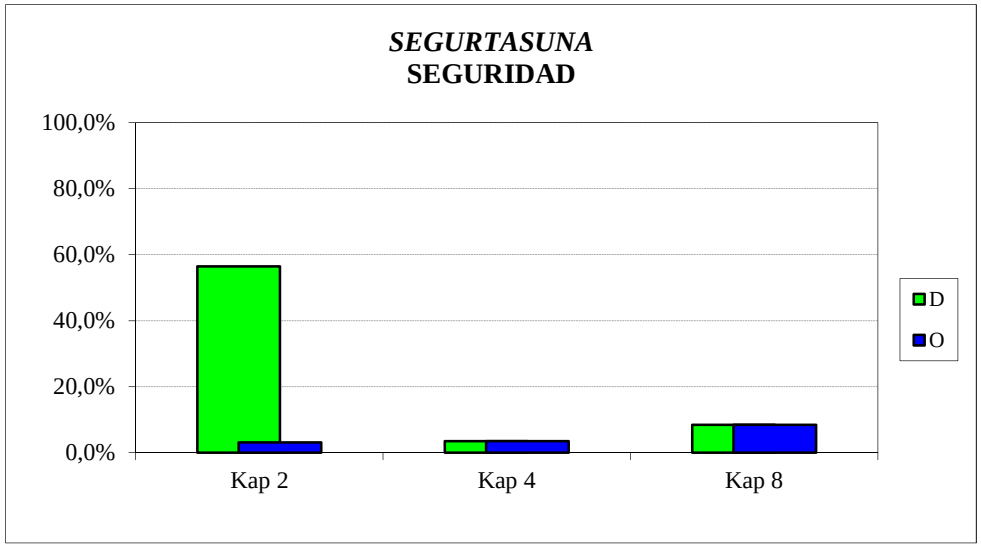

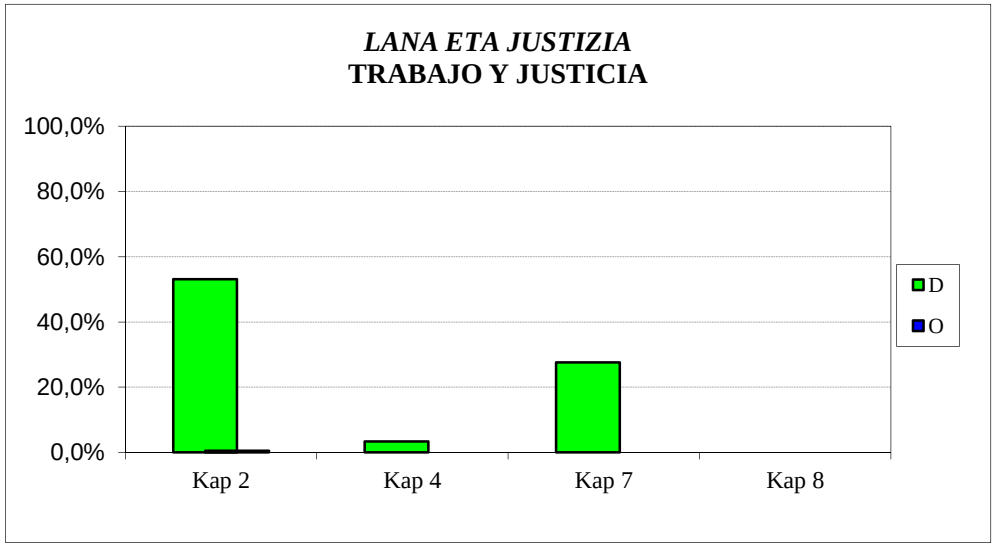

2017ko AURREKONTUA -PRESUPUESTO 2017
GASTU-AURREKONTUAREN BURUTZE GRADUA - GRADO DE EJECUCIÓN DEL PRESUPUESTO DE GASTOS
KAPITULU BATZUEN URTETIK URTERAKO KONPARAZIOA - COMPARACIÓN INTERANUAL DE ALGUNOS CAPÍTULOS

FUNTZIONAMENDU-GASTUAK
GASTOS DE FUNCIONAMIENTO

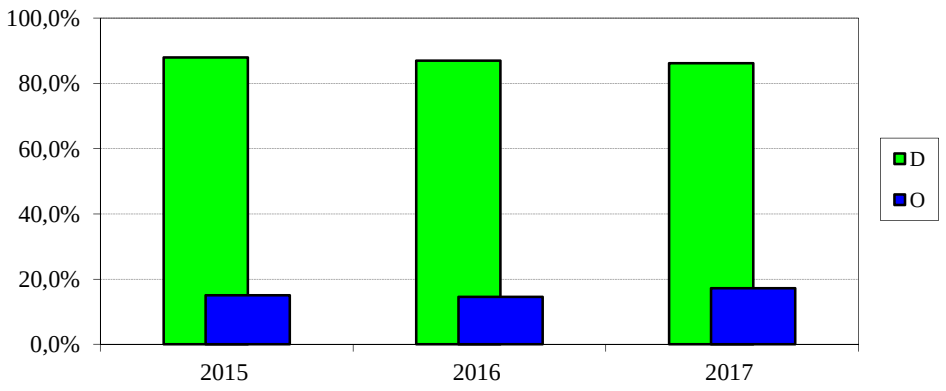

GASTU ARRUNTETARAKO TRANSFERENTZIAK
TRANSFERENCIAS PARA GASTOS CORRIENTES

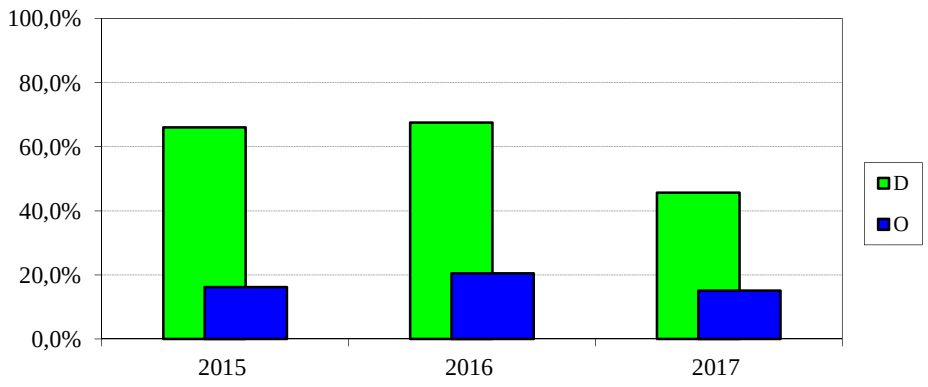

INBERTSIO ERREALAK
INVERSIONES REALES

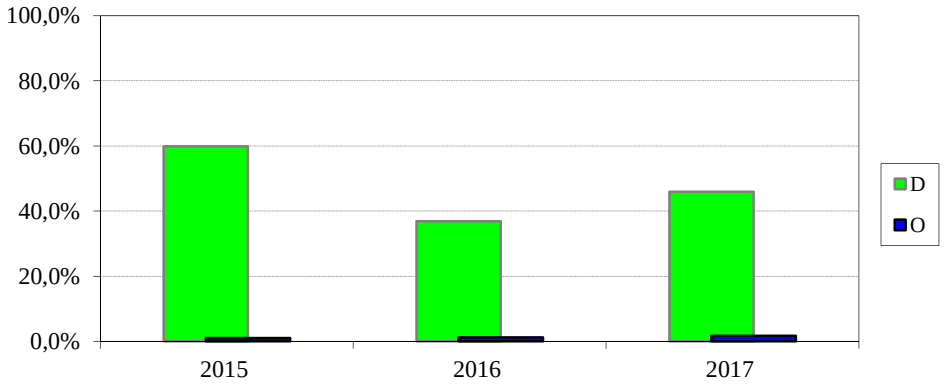

KAPITAL ERAGIKETETAKO TRANSFERENTZIAK
TRANSF. PARA OPERACIONES DE CAPITAL

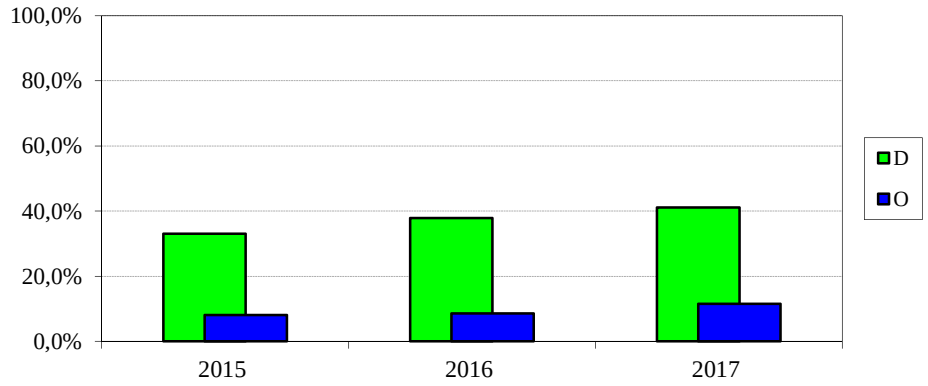

2017ko AURREKONTUA - PRESUPUESTO 2017

GASTU-AURREK. BURUTZE GRADUAREN HILEROKO EBOLUZIOA - EVOLUCIÓN MENSUAL DEL GRADO DE EJEC. DEL PRESUP. DE GASTOS

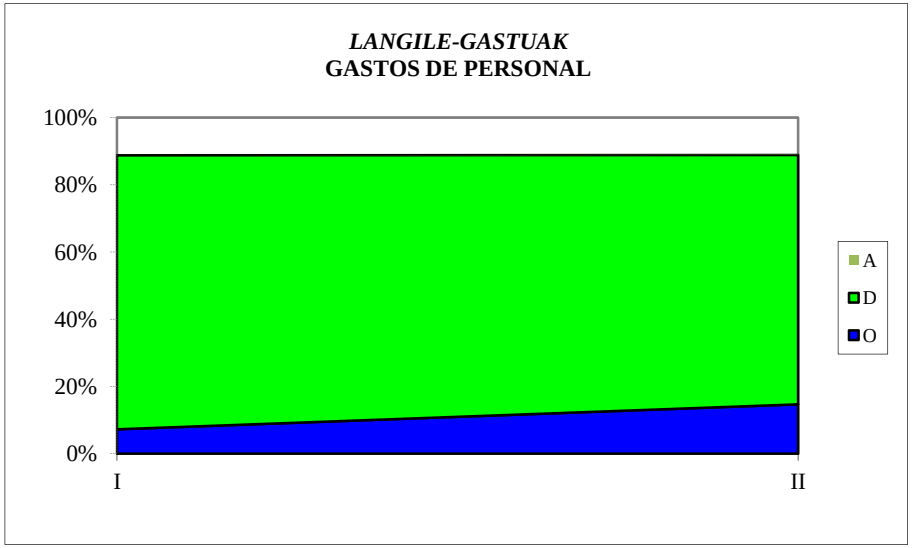

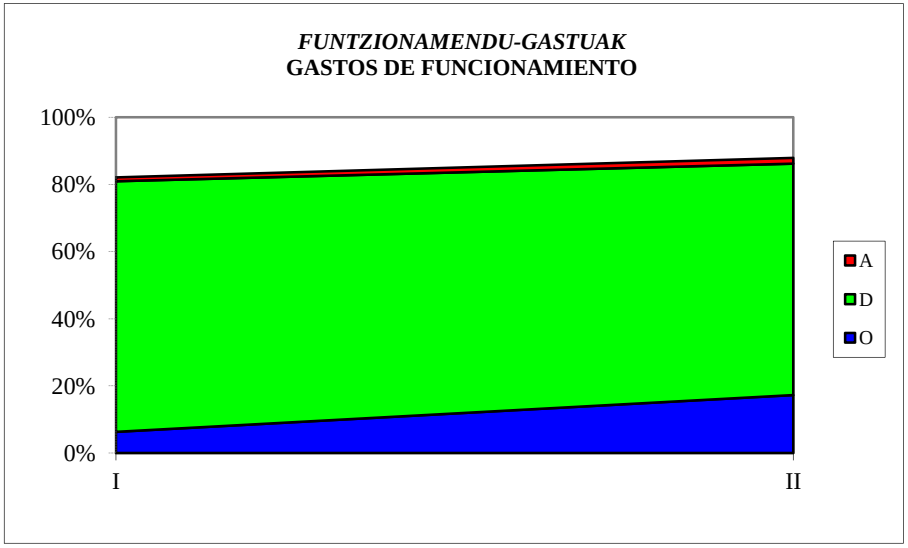

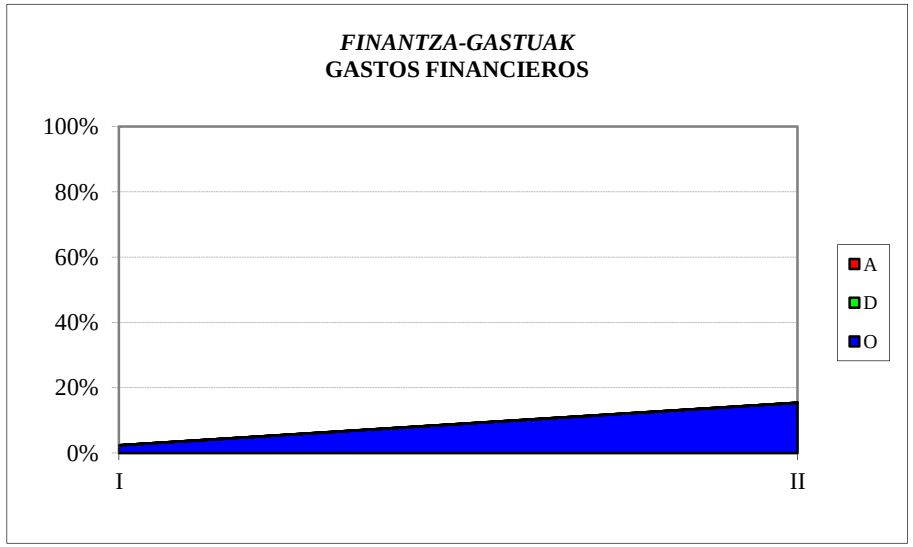

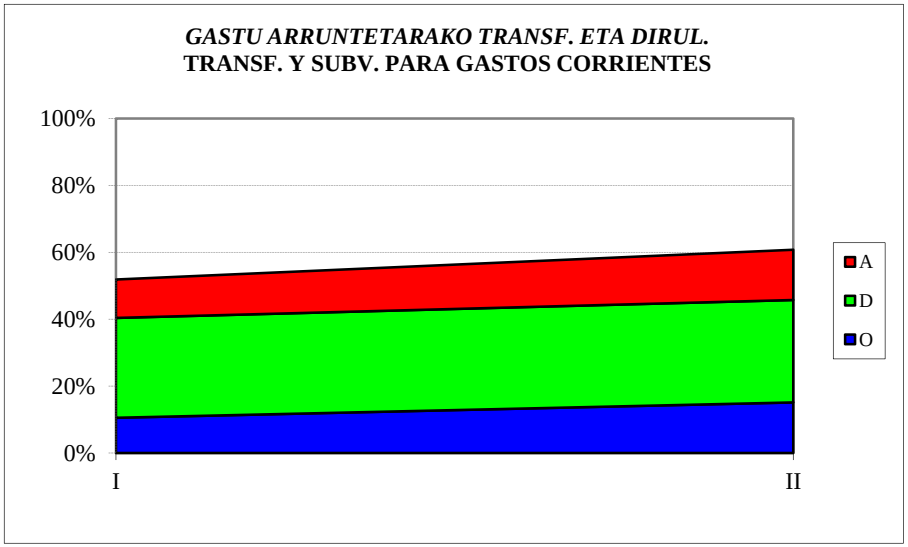

2017ko AURREKONTUA - PRESUPUESTO 2017

GASTU-AURREK. BURUTZE GRADUAREN HILEROKO EBOLUZIOA - EVOLUCIÓN MENSUAL DEL GRADO DE EJEC. DEL PRESUP. DE GASTOS

INBERTSIO ERREALAK
INVERSIONES REALES

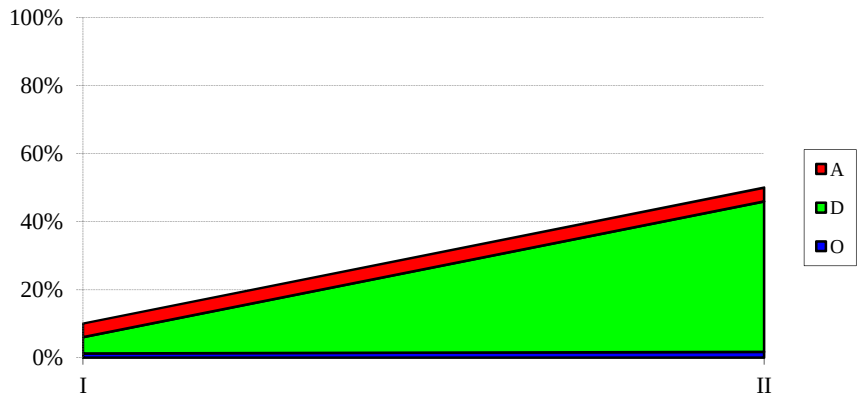

KAPITAL ERAGIKETETAKO TRANS. ETA DIRUL.
TRANSF. Y SUBV. PARA OPERAC. DE CAPITAL

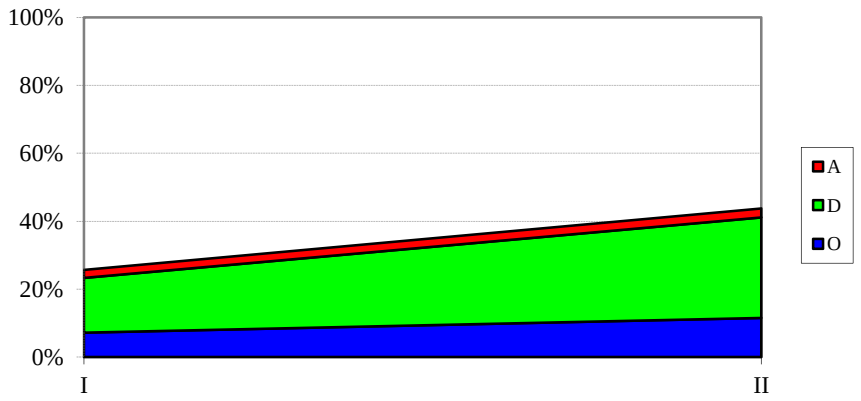

FINANTZA-AKTIBOEN GEHIKUNTZA
AUMENTO DE ACTIVOS FINANCIEROS



FINANTZA-PASIBOEN GUTXITZEA
DISMINUCIÓN DE PASIVOS FINANCIEROS

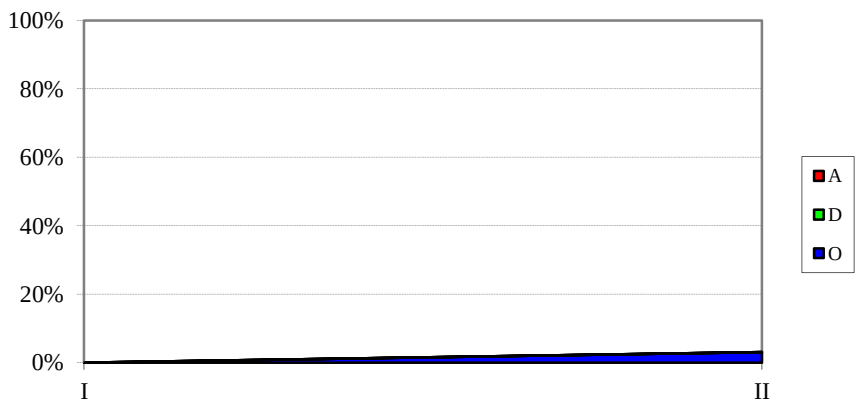

EAEko ADMINISTRAZIO OROKORRA
GASTU-AURREKONTUAREN BURUTZE GRADUA
Kapitulu 4aren sekziokako laburpena

ADMINISTRACIÓN GENERAL DE LA CAE
GRADO DE EJECUCIÓN DEL PRESUPUESTO DE GASTOS
Resumen del capítulo 4 por secciones

EAEko ADMINISTRAZIO OROKORRA - *ADMINISTRACION GENERAL DE LA CAE*

GASTU-AURREKONTUAREN BURUTZE GRADUA 2017KO OTSAILAREN 28AN - *GRADO DE EJECUCION DEL PRESUPUESTO DE GASTOS A 28 DE FEBRERO DE 2017*

4. KAPITULUAREN SEKZIOKAKO LABURPENA - *RESUMEN DEL CAPITULO 4 POR SECCIONES*

Milaka euro

Miles de euros

SEKZIOA / *SECCION*	AURREKONTU EGUNERATUA / *PRESUPUESTO ACTUALIZADO*	GASTU BAIMENAK / *AUTORIZACIONES DE GASTOS*				GASTU DISPOSIZIOAK / *DISPOSICIONES DE GASTOS*				AITORTUTAKO OBLIGAZIOAK / *OBLIGACIONES RECONOCIDAS*				ORDAINKETAK / *PAGOS*			
		ZENBATEK. *IMPORTE*	EGUN.% *%ACTUAL*	AURR. HIL. *MES ANT.*	AURR. URT. *AÑO ANT.*	ZENBATEK. *IMPORTE*	EGUN.% *%ACTUAL*	AURR. HIL. *MES ANT.*	AURR. URT. *AÑO ANT.*	ZENBATEK. *IMPORTE*	EGUN.% *%ACTUAL*	AURR. HIL. *MES ANT.*	AURR. URT. *AÑO ANT.*	ZENBATEK. *IMPORTE*	EGUN.% *%ACTUAL*	AURR. HIL. *MES ANT.*	AURR. URT. *AÑO ANT.*
00 LEGEBILTZARRA *PARLAMENTO*	28.041	7.010	25,0	25,0	25,0	7.010	25,0	25,0	25,0	7.010	25,0	25,0	25,0	7.010	25,0	25,0	25,0
01 JAURLARITZAREN LEHENDAKARITZA *LEHENDAKARITZA-PRESIDENCIA DEL GOBIERNO*	26.013	18.045	69,4	67,2	71,3	17.445	67,1	67,2	68,6	2.611	10,0	3,6	11,1	2.580	9,9	3,6	10,2
02 GOBERNANTZA PUBLIKOA ETA AUTOGOBERNUA *GOBERNANZA PUBLICA Y AUTOGOBIERNO*	21.944	4.274	19,5	0,3	23,8	4.274	19,5	0,3	23,8	4.200	19,1	0,0	0,0	4.200	19,1	0,0	0,0
03 EKONOMIAREN GARAPENA ETA AZPIEGITURAK *DESARROLLO ECONOMICO E INFRAESTRUCTURAS*	230.820	123.311	53,4	32,5	36,3	61.660	26,7	23,8	26,7	20.220	8,8	5,4	9,3	10.610	4,6	0,5	4,5
04 ENPLEGUA ETA GIZARTE POLITIKAK *EMPLEO Y POLITICAS SOCIALES*	931.525	552.115	59,3	49,9	95,6	464.599	49,9	49,9	89,6	78.659	8,4	4,3	9,4	78.586	8,4	4,3	9,4
05 INGURUMENA, LURRALDE PLANGINTZA ETA ETXEBIZITZA *MEDIO AMBIENTE, PLANIFICA. TERRITORIAL Y VIVIENDA*	41.319	29.701	71,9	4,8	66,2	27.777	67,2	0,1	66,0	10.883	26,3	0,0	29,3	4.250	10,3	0,0	15,1
06 OGASUNA ETA EKONOMIA *HACIENDA Y ECONOMIA*	12.348	3.055	24,7	24,7	24,7	3.055	24,7	24,7	24,7	3.055	24,7	24,7	24,7	3.055	24,7	24,7	24,7
07 HEZKUNTZA *EDUCACION*	1.151.808	719.417	62,5	56,2	77,0	387.646	33,7	25,1	51,1	294.143	25,5	23,1	40,2	234.997	20,4	15,4	21,0
08 OSASUNA *SALUD*	530.878	491.902	92,7	91,1	97,5	485.902	91,5	91,1	96,7	43.926	8,3	0,0	9,0	43.338	8,2	0,0	9,0
09 TURISMOA, MERKATARITZA ETA KONTSUMOA *TURISMO, COMERCIO Y CONSUMO*	22.124	15.120	68,3	0,0	59,2	15.120	68,3	0,0	57,6	3.162	14,3	0,0	10,1	3.162	14,3	0,0	9,5
10 KULTURA ETA HIZKUNTZA POLITIKA *CULTURA Y POLITICA LINGÜISTICA*	208.267	56.869	27,3	17,4	85,6	51.864	24,9	15,7	82,7	34.881	16,7	10,9	15,2	34.065	16,4	7,0	15,1
11 SEGURTASUNA *SEGURIDAD*	20.623	730	3,5	3,5	0,0	730	3,5	3,5	0,0	730	3,5	3,5	0,0	730	3,5	0,0	0,0
12 LANA ETA JUSTIZIA *TRABAJO Y JUSTICIA*	32.297	11.979	37,1	2,4	40,2	1.075	3,3	1,8	40,2	0	0,0	0,0	10,0	0	0,0	0,0	9,2

EAEko ADMINISTRAZIO OROKORRA - *ADMINISTRACION GENERAL DE LA CAE*

GASTU-AURREKONTUAREN BURUTZE GRADUA 2017KO OTSAILAREN 28AN - *GRADO DE EJECUCION DEL PRESUPUESTO DE GASTOS A 28 DE FEBRERO DE 2017*

4. KAPITULUAREN SEKZIOKAKO LABURPENA - *RESUMEN DEL CAPITULO 4 POR SECCIONES*

Milaka euro

Miles de euros

SEKZIOA *SECCION*	AURREKONTU EGUNERATUA *PRESUPUESTO ACTUALIZADO*	GASTU BAIMENAK *AUTORIZACIONES DE GASTOS*				GASTU DISPOSIZIOAK *DISPOSICIONES DE GASTOS*				AITORTUTAKO OBLIGAZIOAK *OBLIGACIONES RECONOCIDAS*				ORDAINKETAK *PAGOS*			
		ZENBATEK. *IMPORTE*	EGUN.% *%ACTUAL*	AURR. HIL. *MES ANT.*	AURR. URT. *AÑO ANT.*	ZENBATEK. *IMPORTE*	EGUN.% *%ACTUAL*	AURR. HIL. *MES ANT.*	AURR. URT. *AÑO ANT.*	ZENBATEK. *IMPORTE*	EGUN.% *%ACTUAL*	AURR. HIL. *MES ANT.*	AURR. URT. *AÑO ANT.*	ZENBATEK. *IMPORTE*	EGUN.% *%ACTUAL*	AURR. HIL. *MES ANT.*	AURR. URT. *AÑO ANT.*
51 LAN HARREMANEN KONTSEILUA *CONSEJO DE RELACIONES LABORALES*	2.363	591	25,0	0,0	25,0	591	25,0	0,0	25,0	591	25,0	0,0	25,0	591	25,0	0,0	25,0
52 EUSKADIKO EKONOMIA ETA GIZARTE ARAZOET. BATZORDEA *CONSEJO ECONOMICO Y SOCIAL VASCO*	1.334	333	25,0	25,0	25,0	333	25,0	25,0	25,0	333	25,0	25,0	25,0	333	25,0	25,0	25,0
53 EUSKADIKO KOOPERATIBEN GOREN KONTSEILUA *CONSEJO SUPERIOR DE COOPERATIVAS DE EUSKADI*	893	223	25,0	0,0	25,0	223	25,0	0,0	25,0	223	25,0	0,0	25,0	223	25,0	0,0	25,0
54 HERRI KONTUEN EUSKAL EPAITEGIA *TRIBUNAL VASCO DE CUENTAS PUBLICAS*	7.225	1.806	25,0	25,0	25,0	1.806	25,0	25,0	25,0	1.806	25,0	25,0	25,0	1.806	25,0	25,0	25,0
55 DATUAK BABESTEKO EUSKAL BULEGOA *AGENCIA VASCA DE PROTECCION DE DATOS*	1.337	334	25,0	0,0	25,0	334	25,0	0,0	25,0	334	25,0	0,0	25,0	334	25,0	0,0	25,0
95 ERAKUNDEEN BALIABIDEAK ETA KONPROMISOAK *RECURSOS Y COMPROMISOS INSTITUCIONALES*	80.140	0	0,0	0,0	0,0	0	0,0	0,0	0,0	0	0,0	0,0	0,0	0	0,0	0,0	0,0
99 HAINBAT SAIL *DIVERSOS DEPARTAMENTOS*	432	0	0,0	0,0	0,0	0	0,0	0,0	0,0	0	0,0	0,0	0,0	0	0,0	0,0	0,0
GUZTIRA *TOTAL*	**3.351.733**	**2.036.817**	**60,8**	**51,8**	**79,1**	**1.531.445**	**45,7**	**40,4**	**67,5**	**506.768**	**15,1**	**10,5**	**20,5**	**429.870**	**12,8**	**7,3**	**13,4**

2017ko AURREKONTUA - PRESUPUESTO 2017
GASTU-AURREKONTUAREN BURUTZE GRADUA - GRADO DE EJECUCIÓN DEL PRESUPUESTO DE GASTOS
KAPITULU 4AREN SEKZIOKAKO XEHETASUNA - DETALLE DEL CAPÍTULO 4 POR SECCIONES

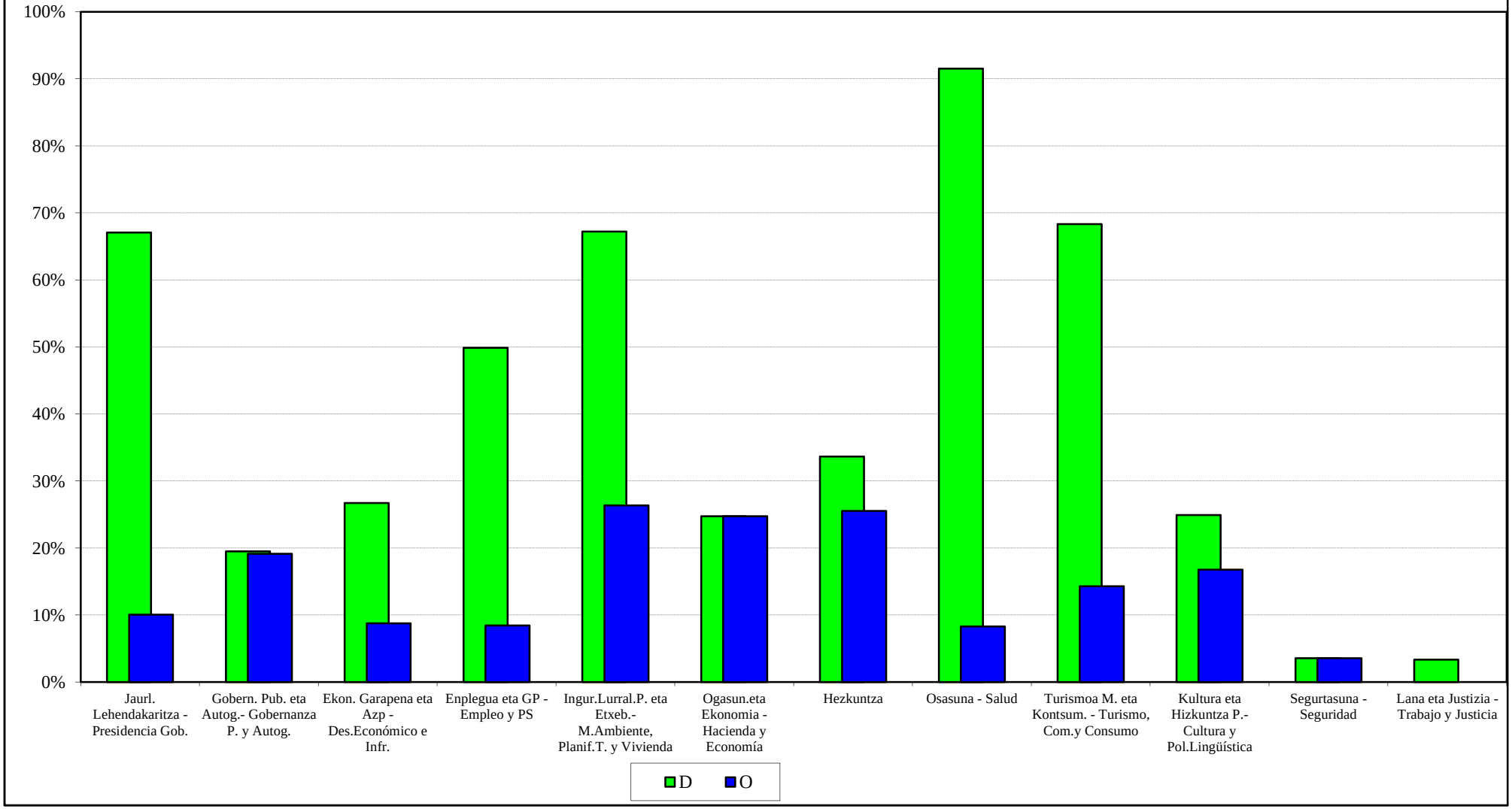

EAEko ADMINISTRAZIO OROKORRA
GASTU-AURREKONTUAREN BURUTZE GRADUA
Kapitulu 6aren sekziokako laburpena

ADMINISTRACIÓN GENERAL DE LA CAE
GRADO DE EJECUCIÓN DEL PRESUPUESTO DE GASTOS
Resumen del capítulo 6 por secciones

EAEko ADMINISTRAZIO OROKORRA - *ADMINISTRACION GENERAL DE LA CAE*
GASTU-AURREKONTUAREN BURUTZE GRADUA 2017KO OTSAILAREN 28AN - *GRADO DE EJECUCION DEL PRESUPUESTO DE GASTOS A 28 DE FEBRERO DE 2017*
6. KAPITULUAREN SEKZIOKAKO LABURPENA - *RESUMEN DEL CAPITULO 6 POR SECCIONES*

Milaka euro
Miles de euros

SEKZIOA / *SECCION*	AURREKONTU EGUNERATUA / *PRESUPUESTO ACTUALIZADO*	GASTU BAIMENAK / *AUTORIZACIONES DE GASTOS*				GASTU DISPOSIZIOAK / *DISPOSICIONES DE GASTOS*				AITORTUTAKO OBLIGAZIOAK / *OBLIGACIONES RECONOCIDAS*				ORDAINKETAK / *PAGOS*			
		ZENBATEK. *IMPORTE*	EGUN.% *%ACTUAL*	AURR. HIL. *MES ANT.*	AURR. URT. *AÑO ANT.*	ZENBATEK. *IMPORTE*	EGUN.% *%ACTUAL*	AURR. HIL. *MES ANT.*	AURR. URT. *AÑO ANT.*	ZENBATEK. *IMPORTE*	EGUN.% *%ACTUAL*	AURR. HIL. *MES ANT.*	AURR. URT. *AÑO ANT.*	ZENBATEK. *IMPORTE*	EGUN.% *%ACTUAL*	AURR. HIL. *MES ANT.*	AURR. URT. *AÑO ANT.*
01 JAURLARITZAREN LEHENDAKARITZA *LEHENDAKARITZA-PRESIDENCIA DEL GOBIERNO*	469	0	0,0	0,0	27,4	0	0,0	0,0	16,7	0	0,0	0,0	0,0	0	0,0	0,0	0,0
02 GOBERNANTZA PUBLIKOA ETA AUTOGOBERNUA *GOBERNANZA PUBLICA Y AUTOGOBIERNO*	3.880	1.087	28,0	24,2	32,4	938	24,2	24,2	15,8	0	0,0	0,0	0,1	0	0,0	0,0	0,1
03 EKONOMIAREN GARAPENA ETA AZPIEGITURAK *DESARROLLO ECONOMICO E INFRAESTRUCTURAS*	371.524	186.982	50,3	3,1	40,6	185.957	50,1	3,1	40,5	6.621	1,8	1,6	1,0	5.972	1,6	1,6	0,0
04 ENPLEGUA ETA GIZARTE POLITIKAK *EMPLEO Y POLITICAS SOCIALES*	368	104	28,2	28,2	0,0	104	28,2	28,2	0,0	4	1,0	0,0	0,0	4	1,0	0,0	0,0
05 INGURUMENA, LURRALDE PLANGINTZA ETA ETXEBIZITZA *MEDIO AMBIENTE, PLANIFICA. TERRITORIAL Y VIVIENDA*	23.361	12.569	53,8	59,3	55,7	8.962	38,4	36,8	53,4	152	0,7	0,2	7,3	35	0,2	0,0	5,1
06 OGASUNA ETA EKONOMIA *HACIENDA Y ECONOMIA*	2.465	461	18,7	18,7	5,8	461	18,7	18,7	5,8	0	0,0	0,0	0,0	0	0,0	0,0	0,0
07 HEZKUNTZA *EDUCACION*	53.624	28.463	53,1	16,7	49,9	19.468	36,3	0,7	23,2	32	0,1	0,0	0,7	30	0,1	0,0	0,3
08 OSASUNA *SALUD*	2.121	116	5,5	3,9	3,6	116	5,5	3,9	0,7	5	0,2	0,0	0,2	3	0,2	0,0	0,2
09 TURISMOA, MERKATARITZA ETA KONTSUMOA *TURISMO, COMERCIO Y CONSUMO*	362	100	27,6	27,6	37,3	100	27,6	27,6	37,3	0	0,0	0,0	0,0	0	0,0	0,0	0,0
10 KULTURA ETA HIZKUNTZA POLITIKA *CULTURA Y POLITICA LINGÜISTICA*	770	36	4,6	0,0	0,0	31	4,0	0,0	0,0	10	1,3	0,0	0,0	5	0,6	0,0	0,0
11 SEGURTASUNA *SEGURIDAD*	20.268	8.576	42,3	40,0	55,2	5.999	29,6	28,6	27,9	1.443	7,1	0,0	0,0	1.422	7,0	0,0	0,0
12 LANA ETA JUSTIZIA *TRABAJO Y JUSTICIA*	7.930	5.141	64,8	64,3	34,4	1.496	18,9	18,3	21,6	5	0,1	0,0	2,1	5	0,1	0,0	0,5
99 HAINBAT SAIL *DIVERSOS DEPARTAMENTOS*	63	0	0,0	0,0	0,0	0	0,0	0,0	0,0	0	0,0	0,0	0,0	0	0,0	0,0	0,0

EAEko ADMINISTRAZIO OROKORRA - *ADMINISTRACION GENERAL DE LA CAE*

GASTU-AURREKONTUAREN BURUTZE GRADUA 2017KO OTSAILAREN 28AN - *GRADO DE EJECUCION DEL PRESUPUESTO DE GASTOS A 28 DE FEBRERO DE 2017*

6. KAPITULUAREN SEKZIOKAKO LABURPENA - *RESUMEN DEL CAPITULO 6 POR SECCIONES*

Milaka euro

Miles de euros

SEKZIOA *SECCION*	AURREKONTU EGUNERATUA *PRESUPUESTO ACTUALIZADO*	GASTU BAIMENAK *AUTORIZACIONES DE GASTOS*				GASTU DISPOSIZIOAK *DISPOSICIONES DE GASTOS*				AITORTUTAKO OBLIGAZIOAK *OBLIGACIONES RECONOCIDAS*				ORDAINKETAK *PAGOS*			
		ZENBATEK. *IMPORTE*	EGUN.% *%ACTUAL*	AURR. HIL. *MES ANT.*	AURR. URT. *AÑO ANT.*	ZENBATEK. *IMPORTE*	EGUN.% *%ACTUAL*	AURR. HIL. *MES ANT.*	AURR. URT. *AÑO ANT.*	ZENBATEK. *IMPORTE*	EGUN.% *%ACTUAL*	AURR. HIL. *MES ANT.*	AURR. URT. *AÑO ANT.*	ZENBATEK. *IMPORTE*	EGUN.% *%ACTUAL*	AURR. HIL. *MES ANT.*	AURR. URT. *AÑO ANT.*
GUZTIRA ***TOTAL***	**487.204**	**243.633**	**50,0**	**10,1**	**41,6**	**223.630**	**45,9**	**6,0**	**36,9**	**8.271**	**1,7**	**1,2**	**1,2**	**7.476**	**1,5**	**1,2**	**0,3**

2017ko AURREKONTUA - PRESUPUESTO 2017
GASTU-AURREKONTUAREN BURUTZE GRADUA - GRADO DE EJECUCIÓN DEL PRESUPUESTO DE GASTOS
KAPITULU 6AREN SEKZIOKAKO XEHETASUNA - DETALLE DEL CAPÍTULO 6 POR SECCIONES

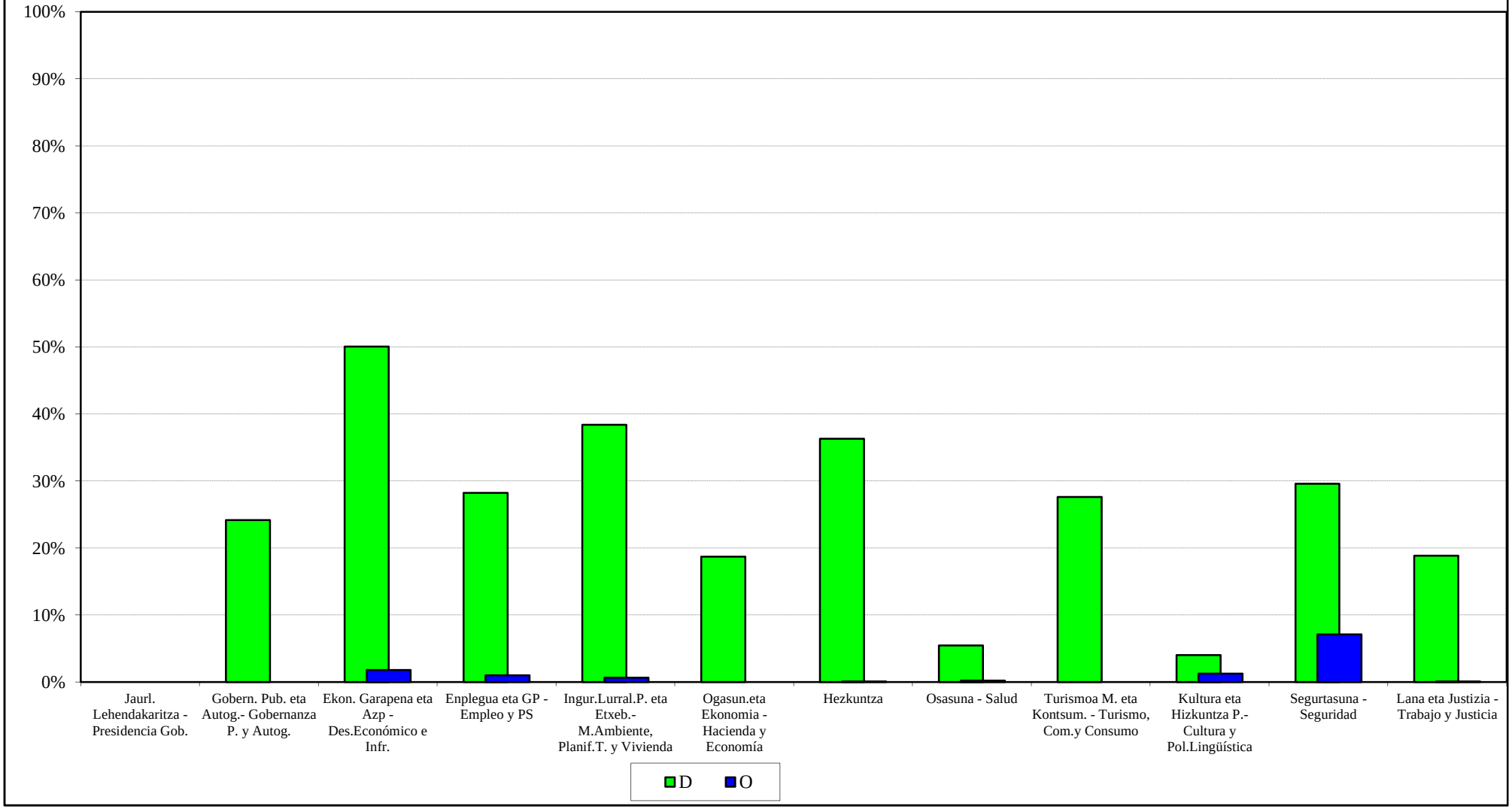

EAEko ADMINISTRAZIO OROKORRA
GASTU-AURREKONTUAREN BURUTZE GRADUA
Kapitulu 7aren sekziokako laburpena

ADMINISTRACIÓN GENERAL DE LA CAE
GRADO DE EJECUCIÓN DEL PRESUPUESTO DE GASTOS
Resumen del capítulo 7 por secciones

EAEko ADMINISTRAZIO OROKORRA - *ADMINISTRACION GENERAL DE LA CAE*
GASTU-AURREKONTUAREN BURUTZE GRADUA 2017KO OTSAILAREN 28AN - *GRADO DE EJECUCION DEL PRESUPUESTO DE GASTOS A 28 DE FEBRERO DE 2017*
7. KAPITULUAREN SEKZIOKAKO LABURPENA - *RESUMEN DEL CAPITULO 7 POR SECCIONES*

Milaka euro
Miles de euros

SEKZIOA / *SECCION*	AURREKONTU EGUNERATUA / *PRESUPUESTO ACTUALIZADO*	GASTU BAIMENAK / *AUTORIZACIONES DE GASTOS*				GASTU DISPOSIZIOAK / *DISPOSICIONES DE GASTOS*				AITORTUTAKO OBLIGAZIOAK / *OBLIGACIONES RECONOCIDAS*				ORDAINKETAK / *PAGOS*			
		ZENBATEK. *IMPORTE*	EGUN.% *%ACTUAL*	AURR. HIL. *MES ANT.*	AURR. URT. *AÑO ANT.*	ZENBATEK. *IMPORTE*	EGUN.% *%ACTUAL*	AURR. HIL. *MES ANT.*	AURR. URT. *AÑO ANT.*	ZENBATEK. *IMPORTE*	EGUN.% *%ACTUAL*	AURR. HIL. *MES ANT.*	AURR. URT. *AÑO ANT.*	ZENBATEK. *IMPORTE*	EGUN.% *%ACTUAL*	AURR. HIL. *MES ANT.*	AURR. URT. *AÑO ANT.*
00 LEGEBILTZARRA *PARLAMENTO*	400	100	25,0	25,0	25,0	100	25,0	25,0	25,0	100	25,0	25,0	25,0	100	25,0	25,0	25,0
01 JAURLARITZAREN LEHENDAKARITZA *LEHENDAKARITZA-PRESIDENCIA DEL GOBIERNO*	33.340	33.340	100,0	100,0	58,1	33.340	100,0	100,0	58,1	8.623	25,9	25,9	14,0	8.623	25,9	25,9	14,0
02 GOBERNANTZA PUBLIKOA ETA AUTOGOBERNUA *GOBERNANZA PUBLICA Y AUTOGOBIERNO*	19.109	3.325	17,4	0,0	0,0	1.325	6,9	0,0	0,0	0	0,0	0,0	0,0	0	0,0	0,0	0,0
03 EKONOMIAREN GARAPENA ETA AZPIEGITURAK *DESARROLLO ECONOMICO E INFRAESTRUCTURAS*	351.997	132.532	37,7	24,4	51,0	126.330	35,9	22,7	37,9	45.134	12,8	9,1	8,0	33.334	9,5	0,0	1,0
04 ENPLEGUA ETA GIZARTE POLITIKAK *EMPLEO Y POLITICAS SOCIALES*	304	151	49,7	49,7	43,2	151	49,7	49,7	43,2	81	26,7	2,0	0,0	6	2,0	0,0	0,0
05 INGURUMENA, LURRALDE PLANGINTZA ETA ETXEBIZITZA *MEDIO AMBIENTE, PLANIFICA. TERRITORIAL Y VIVIENDA*	70.527	45.128	64,0	27,2	66,9	44.728	63,4	26,6	65,8	12.784	18,1	0,0	18,1	2.709	3,8	0,0	3,4
06 OGASUNA ETA EKONOMIA *HACIENDA Y ECONOMIA*	2.090	1.200	57,4	57,4	94,3	1.200	57,4	57,4	75,5	0	0,0	0,0	0,0	0	0,0	0,0	0,0
07 HEZKUNTZA *EDUCACION*	49.816	40.490	81,3	23,4	48,8	33.080	66,4	8,7	28,0	2.288	4,6	4,5	9,9	2.288	4,6	4,5	5,0
08 OSASUNA *SALUD*	48.587	10	0,0	0,0	0,0	10	0,0	0,0	0,0	2	0,0	0,0	0,0	0	0,0	0,0	0,0
09 TURISMOA, MERKATARITZA ETA KONTSUMOA *TURISMO, COMERCIO Y CONSUMO*	6.537	382	5,8	0,0	62,9	382	5,8	0,0	6,7	5	0,1	0,0	0,3	5	0,1	0,0	0,0
10 KULTURA ETA HIZKUNTZA POLITIKA *CULTURA Y POLITICA LINGÜISTICA*	16.523	6.029	36,5	18,8	68,5	5.849	35,4	18,8	66,8	298	1,8	0,0	0,9	251	1,5	0,0	0,9
12 LANA ETA JUSTIZIA *TRABAJO Y JUSTICIA*	1.580	436	27,6	0,0	27,9	436	27,6	0,0	27,9	0	0,0	0,0	0,0	0	0,0	0,0	0,0
51 LAN HARREMANEN KONTSEILUA *CONSEJO DE RELACIONES LABORALES*	27	7	25,0	0,0	25,0	7	25,0	0,0	25,0	7	25,0	0,0	25,0	7	25,0	0,0	25,0

EAEko ADMINISTRAZIO OROKORRA - *ADMINISTRACION GENERAL DE LA CAE*

GASTU-AURREKONTUAREN BURUTZE GRADUA 2017KO OTSAILAREN 28AN - *GRADO DE EJECUCION DEL PRESUPUESTO DE GASTOS A 28 DE FEBRERO DE 2017*

7. KAPITULUAREN SEKZIOKAKO LABURPENA - *RESUMEN DEL CAPITULO 7 POR SECCIONES*

Milaka euro

Miles de euros

SEKZIOA *SECCION*	AURREKONTU EGUNERATUA *PRESUPUESTO ACTUALIZADO*	GASTU BAIMENAK *AUTORIZACIONES DE GASTOS*				GASTU DISPOSIZIOAK *DISPOSICIONES DE GASTOS*				AITORTUTAKO OBLIGAZIOAK *OBLIGACIONES RECONOCIDAS*				ORDAINKETAK *PAGOS*			
		ZENBATEK. *IMPORTE*	EGUN.% *%ACTUAL*	AURR. HIL. *MES ANT.*	AURR. URT. *AÑO ANT.*	ZENBATEK. *IMPORTE*	EGUN.% *%ACTUAL*	AURR. HIL. *MES ANT.*	AURR. URT. *AÑO ANT.*	ZENBATEK. *IMPORTE*	EGUN.% *%ACTUAL*	AURR. HIL. *MES ANT.*	AURR. URT. *AÑO ANT.*	ZENBATEK. *IMPORTE*	EGUN.% *%ACTUAL*	AURR. HIL. *MES ANT.*	AURR. URT. *AÑO ANT.*
52 EUSKADIKO EKONOMIA ETA GIZARTE ARAZOET. BATZORDEA *CONSEJO ECONOMICO Y SOCIAL VASCO*	13	3	25,0	25,0	25,0	3	25,0	25,0	25,0	3	25,0	25,0	25,0	3	25,0	25,0	25,0
53 EUSKADIKO KOOPERATIBEN GOREN KONTSEILUA *CONSEJO SUPERIOR DE COOPERATIVAS DE EUSKADI*	8	2	25,0	0,0	25,0	2	25,0	0,0	25,0	2	25,0	0,0	25,0	2	25,0	0,0	25,0
54 HERRI KONTUEN EUSKAL EPAITEGIA *TRIBUNAL VASCO DE CUENTAS PUBLICAS*	101	25	25,0	25,0	25,0	25	25,0	25,0	25,0	25	25,0	25,0	25,0	25	25,0	25,0	25,0
55 DATUAK BABESTEKO EUSKAL BULEGOA *AGENCIA VASCA DE PROTECCION DE DATOS*	12	3	25,0	0,0	25,0	3	25,0	0,0	25,0	3	25,0	0,0	25,0	3	25,0	0,0	25,0
99 HAINBAT SAIL *DIVERSOS DEPARTAMENTOS*	389	0	0,0	0,0	0,0	0	0,0	0,0	0,0	0	0,0	0,0	0,0	0	0,0	0,0	0,0
GUZTIRA ***TOTAL***	**601.361**	**263.164**	**43,8**	**25,6**	**47,3**	**246.972**	**41,1**	**23,3**	**37,9**	**69.356**	**11,5**	**7,2**	**8,6**	**47.356**	**7,9**	**1,9**	**2,7**

2017ko AURREKONTUA - PRESUPUESTO 2017
GASTU-AURREKONTUAREN BURUTZE GRADUA - GRADO DE EJECUCIÓN DEL PRESUPUESTO DE GASTOS
KAPITULU 7AREN SEKZIOKAKO XEHETASUNA - DETALLE DEL CAPÍTULO 7 POR SECCIONES

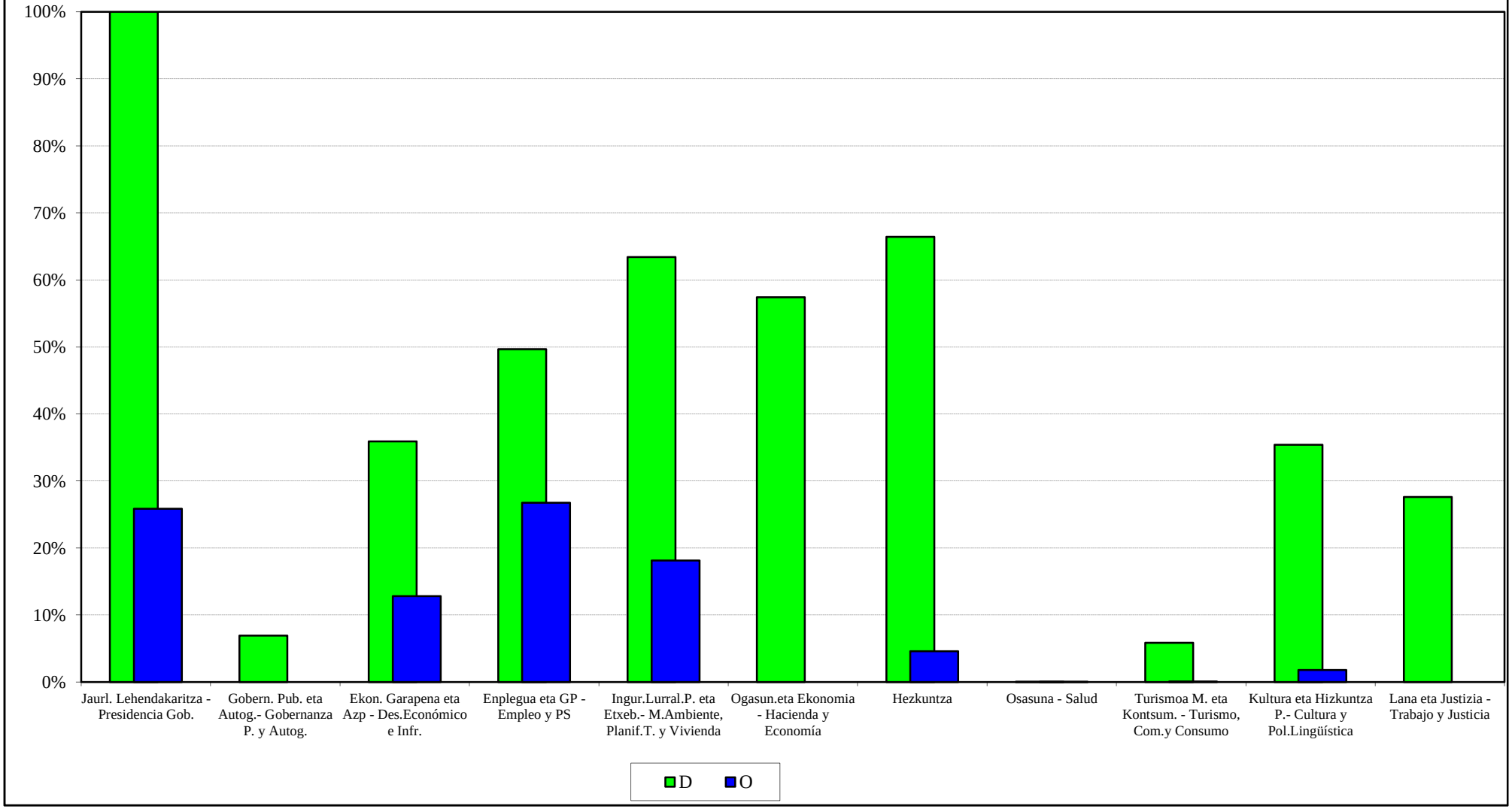

EAEko ADMINISTRAZIO OROKORRA
GASTU-AURREKONTUAREN BURUTZE GRADUA
Funtzioen araberako laburpena

ADMINISTRACIÓN GENERAL DE LA CAE
GRADO DE EJECUCIÓN DEL PRESUPUESTO DE GASTOS
Resumen por funciones

EAEko ADMINISTRAZIO OROKORRA - *ADMINISTRACION GENERAL DE LA CAE*

GASTU-AURREKONTUAREN BURUTZE GRADUA 2017KO OTSAILAREN 28AN - *GRADO DE EJECUCION DEL PRESUPUESTO DE GASTOS A 28 DE FEBRERO DE 2017*

FUNTZIOEN ARABERAKO LABURPENA - *RESUMEN POR FUNCIONES*

Milaka euro
Miles de euros

FUNTZIO TALDEA - *GRUPO FUNCIONAL* FUNTZIOA / *FUNCION*	AURR. EKIT. AZKEN AURR. *PRES. FINAL EJER. ANT.*	AURREK. EGUNERATUA *PRESUP. ACTUALIZADO*	AITORTUTAKO OBLIGAZ. *OBLIGAC. RECONOCIDAS*	GAUZATZE % *% EJECUCION*
0 ZOR PUBLIKOA *DEUDA PUBLICA*	1.093.042	989.091	55.232	5,6
01 ZOR PUBLIKOA *DEUDA PUBLICA*	1.093.042	989.091	55.232	5,6
1 ZERBITZU OROKORRAK *SERVICIOS DE CARACTER GENERAL*	403.922	400.442	41.955	10,5
11 JAURLARITZAREN ETA E.A.E.AREN GOI MAILAKO ZUZTZA *ALTA DIRECCION DE LA COM. AUTONOMA Y DEL GOBIERNO*	50.439	50.439	10.483	20,8
12 ADMINISTRAZIO OROKORRA *ADMINISTRACION GENERAL*	128.426	124.946	5.858	4,7
13 KANPO HARREMANAK *RELACIONES EXTERIORES*	50.996	50.996	10.043	19,7
14 JUSTIZIA *JUSTICIA*	174.062	174.062	15.570	8,9
2 HERRI BABESA ETA HERRITARREN SEGURTASUNA *PROTECCION CIVIL Y SEGURIDAD CIUDADANA*	609.383	609.383	72.874	12,0
22 HERRI SEGURTASUNA ETA BABESA *SEGURIDAD Y PROTECCION CIVIL*	609.383	609.383	72.874	12,0
3 GIZARTE SEGURTASUNA, BABESA ETA SUSTAPENA *SEGURIDAD, PROTECCION Y PROMOCION SOCIAL*	996.341	996.467	83.733	8,4
31 GIZARTE SEGURTASUNA ETA BABESA *SEGURIDAD Y PROTECCION SOCIAL*	662.084	662.210	81.869	12,4
32 GIZARTE SUSTAPENA *PROMOCION SOCIAL*	334.257	334.257	1.863	0,6

EAEko ADMINISTRAZIO OROKORRA - *ADMINISTRACION GENERAL DE LA CAE*
GASTU-AURREKONTUAREN BURUTZE GRADUA 2017KO OTSAILAREN 28AN - *GRADO DE EJECUCION DEL PRESUPUESTO DE GASTOS A 28 DE FEBRERO DE 2017*
FUNTZIOEN ARABERAKO LABURPENA - *RESUMEN POR FUNCIONES*

Milaka euro
Miles de euros

FUNTZIO TALDEA - *GRUPO FUNCIONAL* FUNTZIOA / *FUNCION*	AURR. EKIT. AZKEN AURR. *PRES. FINAL EJER. ANT.*	AURREK. EGUNERATUA *PRESUP. ACTUALIZADO*	AITORTUTAKO OBLIGAZ. *OBLIGAC. RECONOCIDAS*	GAUZATZE % *% EJECUCION*
4 IZAERA SOZIALEKO ONDASUN PUBLIKOEN EKOIZPENA *PRODUCCION DE BIENES PUBLICOS DE CARACTER SOCIAL*	6.538.683	6.529.133	1.153.177	17,7
41 OSASUNA *SANIDAD*	3.524.719	3.524.719	619.215	17,6
42 HEZKUNTZA *EDUCACION*	2.531.188	2.531.852	480.986	19,0
43 ETXEBIZITZA ETA HIRIGINTZA *VIVIENDA Y URBANISMO*	115.302	115.302	5.222	4,5
44 GIZARTE ONGIZATEA *BIENESTAR COMUNITARIO*	38.930	38.930	4.686	12,0
45 KULTURA *CULTURA*	199.871	198.071	27.792	14,0
46 KOMUNITATE ETA GIZARTE ZERBITZUAK *OTROS SERVICIOS COMUNITARIOS Y SOCIALES*	24.157	15.744	1.310	8,3
47 EUSKARAREN SUSTAPENA *PROMOCION DEL EUSKERA*	104.516	104.516	13.966	13,4
5 EKONOMIAZKO ONDASUN PUBLIKOEN EKOIZPENA *PRODUCCION BIENES PUBLICOS DE CARACTER ECONOMICO*	959.420	890.511	89.544	10,1
51 OINARRIZKO AZPIEGITURAK ETA GARRAIOA *INFRAESTRUCTURAS BASICAS Y TRANSPORTES*	634.191	634.191	84.975	13,4
52 KOMUNIKAZIOAK *COMUNICACIONES*	20.771	20.771	12	0,1
54 IKERKETA ZIENTIFIKOA, TEKNIKOA ETA APLIKATUA *INVESTIGACION CIENTIFICA, TECNICA Y APLICADA*	289.981	221.072	1.753	0,8
55 OINARRIZKO INFORMAZIOA ETA ESTATISTIKOA *INFORMACION BASICA Y ESTADISTICA*	14.477	14.477	2.804	19,4
6 EKONOMIA-ARAUKETA OROKORRA *REGULACION ECONOMICA DE CARACTER GENERAL*	60.815	60.814	4.777	7,9
61 EKONOMIA-ARAUKETA *REGULACION ECONOMICA*	34.421	34.421	3.007	8,7
63 FINANTZA-ARAUKETA *REGULACION FINANCIERA*	26.393	26.393	1.770	6,7

EAEko ADMINISTRAZIO OROKORRA - *ADMINISTRACION GENERAL DE LA CAE*
GASTU-AURREKONTUAREN BURUTZE GRADUA 2017KO OTSAILAREN 28AN - *GRADO DE EJECUCION DEL PRESUPUESTO DE GASTOS A 28 DE FEBRERO DE 2017*
FUNTZIOEN ARABERAKO LABURPENA - *RESUMEN POR FUNCIONES*

Milaka euro
Miles de euros

FUNTZIO TALDEA - *GRUPO FUNCIONAL* FUNTZIOA / *FUNCION*	AURR. EKIT. AZKEN AURR. *PRES. FINAL EJER. ANT.*	AURREK. EGUNERATUA *PRESUP. ACTUALIZADO*	AITORTUTAKO OBLIGAZ. *OBLIGAC. RECONOCIDAS*	GAUZATZE % *% EJECUCION*
7 EKOIZPEN-SEKTOREEN ARAUTZE EKONOMIKOA *REGULACION ECONOMICA DE SECTORES PRODUCTIVOS*	308.775	306.677	9.798	3,2
71 NEKAZARITZA, ABELTZAINTZA ETA ARRANTZA *AGRICULTURA, GANADERIA Y PESCA*	154.165	151.962	4.388	2,9
72 INDUSTRIA *INDUSTRIA*	87.141	85.760	1.882	2,2
73 ENERGIA *ENERGIA*	844	844	59	7,0
75 TURISMOA *TURISMO*	13.987	13.987	1.884	13,5
76 MERKATARITZA *COMERCIO*	52.637	54.123	1.585	2,9
9 BESTE ADM. PUBLIKO BATZUEKIKO FINANTZA-HARREMANAK *RELACIONES FINANCIERAS CON OTRAS ADMONES. PUBLICA*	83.861	80.140	0	0,0
91 EUSKAL ALOR PUBLIKOAREKIKO FINANTZA-HARREMANAK *RELACIONES FINANCIERAS CON EL SECTOR PUBLICO VASC*	80.140	80.140	0	0,0
92 ESPAINAKO ALOR PUBLIKOAREKIKO FINANTZA-HARREMANAK *RELACIONES FINANCIERAS CON SECTOR PUBLICO ESPAÑOL*	3.720	0	0	0.0
GUZTIRA ***TOTAL***	**11.054.241**	**10.862.659**	**1.511.090**	**13.9**

2017ko AURREKONTUA -PRESUPUESTO 2017
GASTU-AURREKONTUAREN BURUTZE GRADUA- GRADO DE EJECUCIÓN DEL PRESUPUESTO DE GASTOS
FUNTZIO TALDEEN ARABERAKO LABURPENA - RESUMEN POR GRUPOS FUNCIONALES

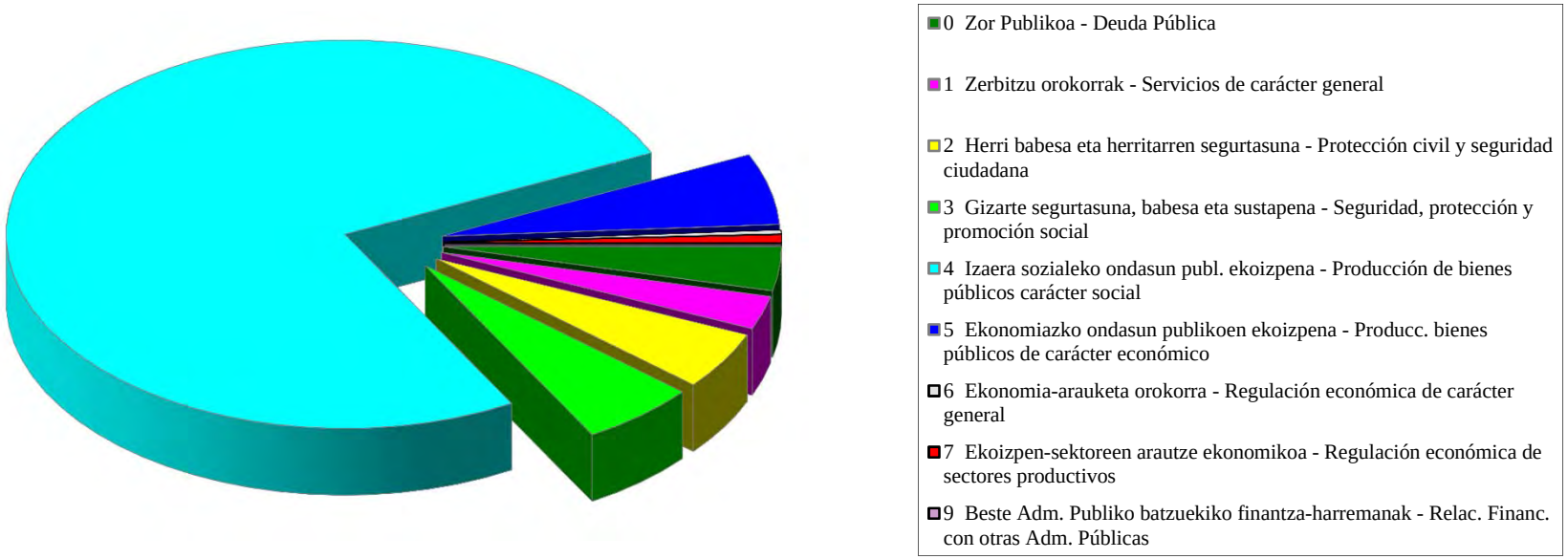

EAEko ADMINISTRAZIO OROKORRA
KONPROMISOZKO KREDITUAK
Ekitaldiaren konpromisozko kredituak. Sekziokako laburpena

ADMINISTRACIÓN GENERAL DE LA CAE
CRÉDITOS DE COMPROMISO
Créditos de compromiso del ejercicio. Resumen por secciones

EAEko ADMINISTRAZIO OROKORRA - *ADMINISTRACION GENERAL DE LA CAE*
EKITALDIAREN KONPROMISOZKO KREDITUAK 2017KO OTSAILAREN 28AN - *CREDITOS DE COMPROMISO DEL EJERCICIO A 28 DE FEBRERO DE 2017*
SEKZIOKAKO LABURPENA - *RESUMEN POR SECCIONES*

Euroak
Euros

SEKZIOA *SECCION*		KONPROMISOZKO KREDITUEN URTE ANITZEKO BANAKETA *DISTRIBUCION PLURIANUAL CREDITOS DE COMPROMISO*					
		2018	2019	2020	2021	2022 eta... *y ss.*	GUZTIRA *TOTAL*
01 JAURLARITZAREN LEHENDAKARITZA *LEHENDAKARITZA-PRESIDENCIA DEL GOBIERNO*	KREDITU LUZATUA *CRÉDITO PRORROGADO*	12.187.211	2.990.000	0	0	0	15.177.211
	ALDAKETA *MODIFICACIÓN*	0	0	0	0	0	0
	KREDITU EGUNERATUA *CRÉDITO DEFINITIVO*	12.187.211	2.990.000	0	0	0	15.177.211
	BAIMENDUA *AUTORIZADO*	1.058.000	0	0	0	0	1.058.000
	KONPROMETITUTA *COMPROMETIDO*	758.000	0	0	0	0	758.000
02 GOBERNANTZA PUBLIKOA ETA AUTOGOBERNUA *GOBERNANZA PUBLICA Y AUTOGOBIERNO*	KREDITU LUZATUA *CRÉDITO PRORROGADO*	16.536.835	2.632.280	2.438.680	727.000	0	22.334.795
	ALDAKETA *MODIFICACIÓN*	0	0	0	0	0	0
	KREDITU EGUNERATUA *CRÉDITO DEFINITIVO*	16.536.835	2.632.280	2.438.680	727.000	0	22.334.795
	BAIMENDUA *AUTORIZADO*	2.857.873	0	0	0	0	2.857.873
	KONPROMETITUTA *COMPROMETIDO*	606.130	0	0	0	0	606.130
03 EKONOMIAREN GARAPENA ETA AZPIEGITURAK *DESARROLLO ECONOMICO E INFRAESTRUCTURAS*	KREDITU LUZATUA *CRÉDITO PRORROGADO*	284.989.233	144.222.303	21.359.198	7.390.510	21.586.874	479.548.118
	ALDAKETA *MODIFICACIÓN*	0	0	0	0	0	0
	KREDITU EGUNERATUA *CRÉDITO DEFINITIVO*	284.989.233	144.222.303	21.359.198	7.390.510	21.586.874	479.548.118
	BAIMENDUA *AUTORIZADO*	20.689.383	1.739.101	632.951	175.000	3.088.750	26.325.186
	KONPROMETITUTA *COMPROMETIDO*	1.129.865	259.201	259.201	0	0	1.648.268

EAEko ADMINISTRAZIO OROKORRA - *ADMINISTRACION GENERAL DE LA CAE*
EKITALDIAREN KONPROMISOZKO KREDITUAK 2017KO OTSAILAREN 28AN - *CREDITOS DE COMPROMISO DEL EJERCICIO A 28 DE FEBRERO DE 2017*
SEKZIOKAKO LABURPENA - *RESUMEN POR SECCIONES*

Euroak
Euros

SEKZIOA *SECCION*		KONPROMISOZKO KREDITUEN URTE ANITZEKO BANAKETA *DISTRIBUCION PLURIANUAL CREDITOS DE COMPROMISO*					
		2018	2019	2020	2021	2022 eta... *y ss.*	GUZTIRA *TOTAL*
04 ENPLEGUA ETA GIZARTE POLITIKAK *EMPLEO Y POLITICAS SOCIALES*	KREDITU LUZATUA *CRÉDITO PRORROGADO*	6.144.046	630.053	541.779	91.779	156.779	7.564.436
	ALDAKETA *MODIFICACIÓN*	0	0	0	0	0	0
	KREDITU EGUNERATUA *CRÉDITO DEFINITIVO*	6.144.046	630.053	541.779	91.779	156.779	7.564.436
	BAIMENDUA *AUTORIZADO*	1.573.244	0	0	0	0	1.573.244
	KONPROMETITUTA *COMPROMETIDO*	2.500	0	0	0	0	2.500
05 INGURUMENA, LURRALDE PLANGINTZA ETA ETXEBIZITZA *MEDIO AMBIENTE, PLANIFICA. TERRITORIAL Y VIVIENDA*	KREDITU LUZATUA *CRÉDITO PRORROGADO*	47.643.288	34.241.257	10.523.333	1.082.770	10.471.641	103.962.289
	ALDAKETA *MODIFICACIÓN*	0	0	0	0	0	0
	KREDITU EGUNERATUA *CRÉDITO DEFINITIVO*	47.643.288	34.241.257	10.523.333	1.082.770	10.471.641	103.962.289
	BAIMENDUA *AUTORIZADO*	8.793.356	7.880.263	1.350.000	0	0	18.023.619
	KONPROMETITUTA *COMPROMETIDO*	97.494	0	0	0	0	97.494
06 OGASUNA ETA EKONOMIA *HACIENDA Y ECONOMIA*	KREDITU LUZATUA *CRÉDITO PRORROGADO*	8.441.909	4.129.683	767.000	257.000	820.000	14.415.592
	ALDAKETA *MODIFICACIÓN*	0	0	0	0	0	0
	KREDITU EGUNERATUA *CRÉDITO DEFINITIVO*	8.441.909	4.129.683	767.000	257.000	820.000	14.415.592
	BAIMENDUA *AUTORIZADO*	810.200	0	0	0	0	810.200
	KONPROMETITUTA *COMPROMETIDO*	810.200	0	0	0	0	810.200

EAEko ADMINISTRAZIO OROKORRA - *ADMINISTRACION GENERAL DE LA CAE*
EKITALDIAREN KONPROMISOZKO KREDITUAK 2017KO OTSAILAREN 28AN - *CREDITOS DE COMPROMISO DEL EJERCICIO A 28 DE FEBRERO DE 2017*
SEKZIOKAKO LABURPENA - *RESUMEN POR SECCIONES*

Euroak
Euros

SEKZIOA *SECCION*		KONPROMISOZKO KREDITUEN URTE ANITZEKO BANAKETA *DISTRIBUCION PLURIANUAL CREDITOS DE COMPROMISO*					
		2018	2019	2020	2021	2022 eta... *y ss.*	GUZTIRA *TOTAL*
07 HEZKUNTZA *EDUCACION*	KREDITU LUZATUA *CRÉDITO PRORROGADO*	255.604.020	84.143.477	62.992.492	18.143.988	5.988.099	426.872.076
	ALDAKETA *MODIFICACIÓN*	0	0	0	0	0	0
	KREDITU EGUNERATUA *CRÉDITO DEFINITIVO*	255.604.020	84.143.477	62.992.492	18.143.988	5.988.099	426.872.076
	BAIMENDUA *AUTORIZADO*	11.432.827	2.631.324	48.000	0	0	14.112.151
	KONPROMETITUTA *COMPROMETIDO*	686.143	0	0	0	0	686.143
08 OSASUNA *SALUD*	KREDITU LUZATUA *CRÉDITO PRORROGADO*	72.507.338	50.800.001	18.000.001	14.142.685	0	155.450.025
	ALDAKETA *MODIFICACIÓN*	2.000.000	2.500.000	0	0	0	4.500.000
	KREDITU EGUNERATUA *CRÉDITO DEFINITIVO*	74.507.338	53.300.001	18.000.001	14.142.685	0	159.950.025
	BAIMENDUA *AUTORIZADO*	21.192.092	8.751.916	343.306	0	0	30.287.315
	KONPROMETITUTA *COMPROMETIDO*	1.811.430	190.694	28.212	0	0	2.030.337
09 TURISMOA, MERKATARITZA ETA KONTSUMOA *TURISMO, COMERCIO Y CONSUMO*	KREDITU LUZATUA *CRÉDITO PRORROGADO*	2.665.750	25.000	0	0	0	2.690.750
	ALDAKETA *MODIFICACIÓN*	0	0	0	0	0	0
	KREDITU EGUNERATUA *CRÉDITO DEFINITIVO*	2.665.750	25.000	0	0	0	2.690.750
	BAIMENDUA *AUTORIZADO*	0	0	0	0	0	0
	KONPROMETITUTA *COMPROMETIDO*	0	0	0	0	0	0

EAEko ADMINISTRAZIO OROKORRA - *ADMINISTRACION GENERAL DE LA CAE*
EKITALDIAREN KONPROMISOZKO KREDITUAK 2017KO OTSAILAREN 28AN - *CREDITOS DE COMPROMISO DEL EJERCICIO A 28 DE FEBRERO DE 2017*
SEKZIOKAKO LABURPENA - *RESUMEN POR SECCIONES*

Euroak
Euros

SEKZIOA *SECCION*		KONPROMISOZKO KREDITUEN URTE ANITZEKO BANAKETA *DISTRIBUCION PLURIANUAL CREDITOS DE COMPROMISO*					
		2018	2019	2020	2021	2022 eta... *y ss.*	GUZTIRA *TOTAL*
10 KULTURA ETA HIZKUNTZA POLITIKA *CULTURA Y POLITICA LINGÜISTICA*	KREDITU LUZATUA *CRÉDITO PRORROGADO*	19.365.275	12.943.500	9.834.250	100.000	0	42.243.025
	ALDAKETA *MODIFICACIÓN*	0	0	0	0	0	0
	KREDITU EGUNERATUA *CRÉDITO DEFINITIVO*	19.365.275	12.943.500	9.834.250	100.000	0	42.243.025
	BAIMENDUA *AUTORIZADO*	2.116.594	124.316	0	0	0	2.240.910
	KONPROMETITUTA *COMPROMETIDO*	140.000	0	0	0	0	140.000
11 SEGURTASUNA *SEGURIDAD*	KREDITU LUZATUA *CRÉDITO PRORROGADO*	59.001.348	31.858.204	3.610.563	1.247.000	500.000	96.217.115
	ALDAKETA *MODIFICACIÓN*	0	0	0	0	0	0
	KREDITU EGUNERATUA *CRÉDITO DEFINITIVO*	59.001.348	31.858.204	3.610.563	1.247.000	500.000	96.217.115
	BAIMENDUA *AUTORIZADO*	7.555.818	643.370	0	0	0	8.199.188
	KONPROMETITUTA *COMPROMETIDO*	1.488.405	54.530	0	0	0	1.542.935
12 LANA ETA JUSTIZIA *TRABAJO Y JUSTICIA*	KREDITU LUZATUA *CRÉDITO PRORROGADO*	18.854.271	14.136.030	6.901.390	2.593.700	0	42.485.391
	ALDAKETA *MODIFICACIÓN*	2.842.200	0	0	0	0	2.842.200
	KREDITU EGUNERATUA *CRÉDITO DEFINITIVO*	21.696.471	14.136.030	6.901.390	2.593.700	0	45.327.591
	BAIMENDUA *AUTORIZADO*	12.798.615	6.642.873	3.852.748	28.092	0	23.322.328
	KONPROMETITUTA *COMPROMETIDO*	3.539.173	243.712	84.281	28.092	0	3.895.259

EAEko ADMINISTRAZIO OROKORRA - *ADMINISTRACION GENERAL DE LA CAE*
EKITALDIAREN KONPROMISOZKO KREDITUAK 2017KO OTSAILAREN 28AN - *CREDITOS DE COMPROMISO DEL EJERCICIO A 28 DE FEBRERO DE 2017*
SEKZIOKAKO LABURPENA - *RESUMEN POR SECCIONES*

Euroak
Euros

SEKZIOA *SECCION*		KONPROMISOZKO KREDITUEN URTE ANITZEKO BANAKETA *DISTRIBUCION PLURIANUAL CREDITOS DE COMPROMISO*					
		2018	2019	2020	2021	2022 eta... *y ss.*	GUZTIRA *TOTAL*
99 HAINBAT SAIL *DIVERSOS DEPARTAMENTOS*	KREDITU LUZATUA *CRÉDITO PRORROGADO*	12.509.665	9.623.649	8.127.698	7.281.299	20.921.893	58.464.204
	ALDAKETA *MODIFICACIÓN*	-4.842.200	-2.500.000	0	0	0	-7.342.200
	KREDITU EGUNERATUA *CRÉDITO DEFINITIVO*	7.667.465	7.123.649	8.127.698	7.281.299	20.921.893	51.122.004
	BAIMENDUA *AUTORIZADO*	0	0	0	0	0	0
	KONPROMETITUTA *COMPROMETIDO*	0	0	0	0	0	0
GUZTIRA ***TOTAL***	**KREDITU LUZATUA** ***CRÉDITO PRORROGADO***	**816.450.189**	**392.375.437**	**145.096.384**	**53.057.731**	**60.445.286**	**1.467.425.027**
	ALDAKETA ***MODIFICACIÓN***	**0**	**0**	**0**	**0**	**0**	**0**
	KREDITU EGUNERATU ***CRÉDITO DEFINITIVO***	**816.450.189**	**392.375.437**	**145.096.384**	**53.057.731**	**60.445.286**	**1.467.425.027**
	BAIMENDUA ***AUTORIZADO***	**90.878.001**	**28.413.163**	**6.227.006**	**203.092**	**3.088.750**	**128.810.013**
	KONPROMETITUTA ***COMPROMETIDO***	**11.069.341**	**748.138**	**371.695**	**28.092**	**0**	**12.217.266**

EAEko ADMINISTRAZIO OROKORRA
GASTU-AURREKONTUAREN PARTIDA GARRANTZITSUENEN ANALISIA
Laburpen orokorra

ADMINISTRACIÓN GENERAL DE LA CAE
ANÁLISIS DE LAS PARTIDAS MÁS SIGNIFICATIVAS DEL PRESUPUESTO DE GASTOS
Resumen General

EAEko ADMINISTRAZIO OROKORRA - *ADMINISTRACION GENERAL DE LA CAE*
GASTU-AURREKONTUAREN PARTIDA GARRANTZITSUEN ANALISIA 2017KO OTSAILAREN 28AN
ANALISIS DE LAS PARTIDAS MAS SIGNIFICATIVAS DEL PRESUPUESTO DE GASTOS A 28 DE FEBRERO DE 2017
LABURPEN OROKORRA - *RESUMEN GENERAL*

Euroak
Euros

	AURREKONTU EGUNERATUA *PRESUPUESTO ACTUALIZADO*	GASTU BAIMENAK *AUTORIZACIONES DE GASTOS*		GASTU DISPOSIZIOAK *DISPOSICIONES DE GASTOS*		AITORTUTAKO OBLIG. *OBLIGACIONES RECONOCID.*	
		ZENBATEKOA *IMPORTE*	%	ZENBATEKOA *IMPORTE*	%	ZENBATEKOA *IMPORTE*	%
ANALIZATUA GUZTIRA *TOTAL ANALIZADO*	10.351.943.227	7.128.466.515	68,9	6.575.697.228	63,5	1.499.847.546	14,5
%	95,3	97,2		97,6		99,3	
GAINERAKO PARTIDAK, ANALIZATU GABEKOAK *RESTO DE PARTIDAS SIN ANALIZAR*	510.715.740	207.851.781	40,7	159.212.237	31,2	11.242.363	2,2
%	4,7	2,8		2,4		0,7	
AURREKONTUA GUZTIRA *TOTAL PRESUPUESTO*	**10.862.658.967**	**7.336.318.296**	**67,5**	**6.734.909.466**	**62,0**	**1.511.089.909**	**13,9**
%	**100,0**	**100,0**		**100,0**		**100,0**	

EAEko ADMINISTRAZIO OROKORRA
GASTU-AURREKONTUAREN PARTIDA GARRANTZITSUENEN ANALISIA
Kapitulukako laburpena

ADMINISTRACIÓN GENERAL DE LA CAE
ANÁLISIS DE LAS PARTIDAS MÁS SIGNIFICATIVAS DEL PRESUPUESTO DE GASTOS
Resumen por capítulos

EAEko ADMINISTRAZIO OROKORRA - *ADMINISTRACION GENERAL DE LA CAE*
GASTU-AURREKONTUAREN PARTIDA GARRANTZITSUEN ANALISIA 2017KO OTSAILAREN 28AN
ANALISIS DE LAS PARTIDAS MAS SIGNIFICATIVAS DEL PRESUPUESTO DE GASTOS A 28 DE FEBRERO DE 2017
KAPITULUKAKO LABURPENA - *RESUMEN POR CAPITULOS*

Euroak
Euros

KAPITULUAK *CAPITULOS*		AURREKONTU EGUNERATUA *PRESUPUESTO ACTUALIZADO*	GASTU BAIMENAK *AUTORIZACIONES DE GASTOS* ZENBATEKOA *IMPORTE*	%	GASTU DISPOSIZIOAK *DISPOSICIONES DE GASTOS* ZENBATEKOA *IMPORTE*	%	AITORTUTAKO OBLIG. *OBLIGACIONES RECONOCID.* ZENBATEKOA *IMPORTE*	%
1. LANGILE-GASTUAK *GASTOS DE PERSONAL*	**1. KAPITULUA GUZTIRA - *TOTAL CAPITULO 1***	**1.996.610.315**	**1.775.073.451**	**88,9**	**1.773.797.279**	**88,8**	**292.633.836**	**14,7**
	%	**100,0**	**100,0**		**100,0**		**100,0**	
2. FUNTZIONAMENDU-GASTUAK *GASTOS DE FUNCIONAMIENTO*	ANALIZATUA - *ANALIZADO*	3.134.405.385	2.855.218.346	91,1	2.815.544.723	89,8	572.984.522	18,3
	%	93,4	96,8		97,4		99,1	
	ANALIZATU GABEKOA - *RESTO SIN ANALIZAR*	220.507.053	94.184.064	42,7	75.367.201	34,2	5.172.890	2,3
	%	6,6	3,2		2,6		0,9	
	2. KAPITULUA GUZTIRA - *TOTAL CAPITULO 2*	**3.354.912.438**	**2.949.402.410**	**87,9**	**2.890.911.923**	**86,2**	**578.157.412**	**17,2**
	%	**100,0**	**100,0**		**100,0**		**100,0**	
3. FINANTZA-GASTUAK *GASTOS FINANCIEROS*	ANALIZATUA - *ANALIZADO*	199.568.693	31.065.831	15,6	31.065.831	15,6	31.065.831	15,6
	%	98,9	100,0		100,0		100,0	
	ANALIZATU GABEKOA - *RESTO SIN ANALIZAR*	2.201.373	5.467	0,2	5.467	0,2	5.467	0,2
	%	1,1	0,0		0,0		0,0	
	3. KAPITULUA GUZTIRA - *TOTAL CAPITULO 3*	**201.770.066**	**31.071.298**	**15,4**	**31.071.298**	**15,4**	**31.071.298**	**15,4**
	%	**100,0**	**100,0**		**100,0**		**100,0**	
4. GASTU ARRUNTETARAKO TRANSF. ETA DIRULAGUNTZAK *TRANSFERENCIAS Y SUBVENCIONES GASTOS CORRIENTES*	ANALIZATUA - *ANALIZADO*	3.191.992.118	1.980.190.517	62,0	1.490.456.465	46,7	501.514.216	15,7
	%	95,2	97,2		97,3		99,0	
	ANALIZATU GABEKOA - *RESTO SIN ANALIZAR*	159.741.127	56.626.562	35,4	40.988.813	25,7	5.253.796	3,3
	%	4,8	2,8		2,7		1,0	
	4. KAPITULUA GUZTIRA - *TOTAL CAPITULO 4*	**3.351.733.245**	**2.036.817.078**	**60,8**	**1.531.445.278**	**45,7**	**506.768.012**	**15,1**
	%	**100,0**	**100,0**		**100,0**		**100,0**	

EAEko ADMINISTRAZIO OROKORRA - *ADMINISTRACION GENERAL DE LA CAE*
GASTU-AURREKONTUAREN PARTIDA GARRANTZITSUEN ANALISIA 2017KO OTSAILAREN 28AN
ANALISIS DE LAS PARTIDAS MAS SIGNIFICATIVAS DEL PRESUPUESTO DE GASTOS A 28 DE FEBRERO DE 2017
KAPITULUKAKO LABURPENA - *RESUMEN POR CAPITULOS*

Euroak
Euros

KAPITULUAK *CAPITULOS*		AURREKONTU EGUNERATUA *PRESUPUESTO ACTUALIZADO*	GASTU BAIMENAK *AUTORIZACIONES DE GASTOS* ZENBATEKOA *IMPORTE*	%	GASTU DISPOSIZIOAK *DISPOSICIONES DE GASTOS* ZENBATEKOA *IMPORTE*	%	AITORTUTAKO OBLIG. *OBLIGACIONES RECONOCID.* ZENBATEKOA *IMPORTE*	%
6. INBERTSIO ERREALAK	ANALIZATUA - *ANALIZADO*	435.811.360	221.730.713	50,9	213.847.463	49,1	8.153.905	1,9
INVERSIONES REALES	%	89,5	91,0		95,6		98,6	
	ANALIZATU GABEKOA - *RESTO SIN ANALIZAR*	51.393.034	21.902.735	42,6	9.783.020	19,0	116.839	0,2
	%	10,5	9,0		4,4		1,4	
	6. KAPITULUA GUZTIRA - *TOTAL CAPITULO 6*	**487.204.394**	**243.633.448**	**50,0**	**223.630.482**	**45,9**	**8.270.744**	**1,7**
	%	**100,0**	**100,0**		**100,0**		**100,0**	
7. KAPITAL ERAGIKETETAKO TRANSF. ETA DIRULAGUNTZAK	ANALIZATUA - *ANALIZADO*	534.585.048	230.882.370	43,2	216.680.181	40,5	68.716.702	12,9
TRANSFERENCIAS Y SUBVENCIONES OPERACIONES CAPITAL	%	88,9	87,7		87,7		99,1	
	ANALIZATU GABEKOA - *RESTO SIN ANALIZAR*	66.776.335	32.281.885	48,3	30.291.669	45,4	638.965	1,0
	%	11,1	12,3		12,3		0,9	
	7. KAPITULUA GUZTIRA - *TOTAL CAPITULO 7*	**601.361.383**	**263.164.255**	**43,8**	**246.971.850**	**41,1**	**69.355.666**	**11,5**
	%	**100,0**	**100,0**		**100,0**		**100,0**	
8. FINANTZA-AKTIBOEN GEHIKUNTZA	ANALIZATUA - *ANALIZADO*	70.921.288	10.138.620	14,3	10.138.620	14,3	611.867	0,9
AUMENTO DE ACTIVOS FINANCIEROS	%	87,9	78,1		78,5		91,8	
	ANALIZATU GABEKOA - *RESTO SIN ANALIZAR*	9.766.205	2.851.068	29,2	2.776.068	28,4	54.407	0,6
	%	12,1	21,9		21,5		8,2	
	8. KAPITULUA GUZTIRA - *TOTAL CAPITULO 8*	**80.687.493**	**12.989.689**	**16,1**	**12.914.689**	**16,0**	**666.274**	**0,8**
	%	**100,0**	**100,0**		**100,0**		**100,0**	

EAEko ADMINISTRAZIO OROKORRA - *ADMINISTRACION GENERAL DE LA CAE*
GASTU-AURREKONTUAREN PARTIDA GARRANTZITSUEN ANALISIA 2017KO OTSAILAREN 28AN
ANALISIS DE LAS PARTIDAS MAS SIGNIFICATIVAS DEL PRESUPUESTO DE GASTOS A 28 DE FEBRERO DE 2017
KAPITULUKAKO LABURPENA - *RESUMEN POR CAPITULOS*

Euroak
Euros

KAPITULUAK *CAPITULOS*		AURREKONTU EGUNERATUA *PRESUPUESTO ACTUALIZADO*	GASTU BAIMENAK *AUTORIZACIONES DE GASTOS* ZENBATEKOA *IMPORTE*	%	GASTU DISPOSIZIOAK *DISPOSICIONES DE GASTOS* ZENBATEKOA *IMPORTE*	%	AITORTUTAKO OBLIG. *OBLIGACIONES RECONOCID.* ZENBATEKOA *IMPORTE*	%
9. FINANTZA-PASIBOEN GUTXITZEA	ANALIZATUA - *ANALIZADO*	788.049.020	24.166.667	3,1	24.166.667	3,1	24.166.667	3,1
DISMINUCION DE PASIVOS FINANCIEROS	%	100,0	100,0		100,0		100,0	
	ANALIZATU GABEKOA - *RESTO SIN ANALIZAR*	330.613	0	0,0	0	0,0	0	0,0
	%	0,0	0,0		0,0		0,0	
	9. KAPITULUA GUZTIRA - *TOTAL CAPITULO 9*	**788.379.633**	**24.166.667**	**3,1**	**24.166.667**	**3,1**	**24.166.667**	**3,1**
	%	**100,0**	**100,0**		**100,0**		**100,0**	

EAEko ADMINISTRAZIO OROKORRA
GASTU-AURREKONTUAREN PARTIDA GARRANTZITSUENEN ANALISIA
Sekziokako xehetasuna

ADMINISTRACIÓN GENERAL DE LA CAE
ANÁLISIS DE LAS PARTIDAS MÁS SIGNIFICATIVAS DEL PRESUPUESTO DE GASTOS
Detalle por secciones

EAEko ADMINISTRAZIO OROKORRA - *ADMINISTRACION GENERAL DE LA CAE*
GASTU-AURREKONTUAREN PARTIDA GARRANTZITSUEN ANALISIA 2017KO OTSAILAREN 28AN
ANALISIS DE LAS PARTIDAS MAS SIGNIFICATIVAS DEL PRESUPUESTO DE GASTOS A 28 DE FEBRERO DE 2017
SEKZIOKAKO XEHETASUNA - *DETALLE POR SECCIONES*

00 SEKZIOA: LEGEBILTZARRA
SECCION 00: PARLAMENTO

Euroak
Euros

PROGRAMA *PROGRAMA*	CAC	PARTIDA *PARTIDA*	AURREKONTU EGUNERATUA *PRESUPUESTO ACTUALIZADO*	GASTU BAIMENAK *AUTORIZAC. DE GASTOS* ZENBATEKOA *IMPORTE*	%	GASTU DISPOSIZIOAK *DISPOSIC. DE GASTOS* ZENBATEKOA *IMPORTE*	%	AITORTUTAKO OBLIG. *OBLIG. RECONOCIDAS* ZENBATEKOA *IMPORTE*	%
1111 LEGEBILTZARRA *PARLAMENTO*									
	418	AURREKONT.EAEREN OROKORRETAN DITUZTEN ZPEEI *A EEDDPP CUYOS PPTOS. SE INCORPORAN EN GRALES.CAE*	28.040.765	7.010.191	25,0	7.010.191	25,0	7.010.191	25,0
		ANALIZATUA - *ANALIZADO*	28.040.765	7.010.191	25,0	7.010.191	25,0	7.010.191	25,0
		%	98,6	98,6		98,6		98,6	
		ANALIZATU GABEKOA - *RESTO SIN ANALIZAR*	399.982	99.996	25,0	99.996	25,0	99.996	25,0
		%	1,4	1,4		1,4		1,4	
		SEKZIOA GUZTIRA *TOTAL SECCION*	**28.440.747**	**7.110.187**	**25,0**	**7.110.187**	**25,0**	**7.110.187**	**25,0**
		%	**100,0**	**100,0**		**100,0**		**100,0**	

01 SEKZIOA: JAURLARITZAREN LEHENDAKARITZA
SECCION 01: LEHENDAKARITZA-PRESIDENCIA DEL GOBIERNO

Euroak
Euros

PROGRAMA *PROGRAMA*	CAC	PARTIDA *PARTIDA*	AURREKONTU EGUNERATUA *PRESUPUESTO ACTUALIZADO*	GASTU BAIMENAK *AUTORIZAC. DE GASTOS* ZENBATEKOA *IMPORTE*	%	GASTU DISPOSIZIOAK *DISPOSIC. DE GASTOS* ZENBATEKOA *IMPORTE*	%	AITORTUTAKO OBLIG. *OBLIG. RECONOCIDAS* ZENBATEKOA *IMPORTE*	%
		LANGILE-GASTUAK GUZTIRA - *TOTAL GASTOS DE PERSONAL*	9.378.472	8.222.163	87,7	8.188.945	87,3	1.202.161	12,8
1312		GARAPEN LANKIDETZA *COOPERACION AL DESARROLLO*							
	413	TRANSFERENTZIA GARAPENERAKO LANKIDETZAREN EUSKAL AGENTZIAREN GASTU ARRUNTETARAKO. *TRANSFERENCIA PARA GASTOS CORRIENTES AGENCIA VASCA DE COOPERACION PARA EL DESARROLLO.*	9.754.349	9.754.349	100,0	9.754.349	100,0	925.000	9,5
	713	TRANSFERENTZIA GARAPENERAKO LANKIDETZAREN EUSKAL AGENTZIAREN KAPITAL ERAGIKETETARAKO. *TRANSFERENCIA PARA OPERACIONES DE CAPITAL AGENCIA VASCA DE COOPERACION PARA EL DESARROLLO.*	33.272.481	33.272.481	100,0	33.272.481	100,0	8.622.819	25,9
3221		EMAKUMEEN AUKERA BERDINTASUNA SUSTATZEA *PROMOCION DE IGUALDAD OPORTUNIDADES PARA LA MUJER*							
	412	OHIKO GASTUETARAKO TRANSFERENTZIA EMAKUMEAREN EUSKAL INSTITUTUARI. *TRANSFERENCIA PARA GASTO CORRIENTE AL INSTITUTO VASCO DE LA MUJER.*	5.003.000	5.003.000	100,0	5.003.000	100,0	1.250.750	25,0
4622		MEMORIA, BIZIKIDETZA ETA GIZA ESKUBIDEEN INSTIT. *INSTITUTO DE LA MEMORIA, LA CONVIVENCIA Y DDHH*							
	412	OHIKO GASTUETARAKO TRANSFERENTZIA MEMORIA, BIZIKIDETZA ETA GIZA ESKUBIDEEN INSTITUTUARI *TRANSFERENCIA PARA GASTO CORRIENTE AL INSTITUTO DE LA MEMORIA, LA CONVIVENCIA Y DDHH*	1.585.000	1.550.000	97,8	1.550.000	97,8	396.250	25,0
5414		BERRIKUNTZARAKO FUNTSA *FONDO DE INNOVACION*							
	454	BERRIKUNTZAREN EUSKAL AGENTZIA. INNOBASQUE. *AGENCIA VASCA DE INNOVACION. INNOBASQUE.*	3.000.000	0	0,0	0	0,0	0	0,0
		ANALIZATUA - *ANALIZADO*	61.993.302	57.801.993	93,2	57.768.775	93,2	12.396.980	20,0
		%	79,5	92,3		93,6		98,9	
		ANALIZATU GABEKOA - *RESTO SIN ANALIZAR*	15.949.141	4.791.950	30,0	3.941.973	24,7	140.495	0,9
		%	20,5	7,7		6,4		1,1	
		SEKZIOA GUZTIRA *TOTAL SECCION*	**77.942.443**	**62.593.943**	**80,3**	**61.710.748**	**79,2**	**12.537.475**	**16,1**
		%	**100,0**	**100,0**		**100,0**		**100,0**	

02 SEKZIOA: GOBERNANTZA PUBLIKOA ETA AUTOGOBERNUA
SECCION 02: GOBERNANZA PUBLICA Y AUTOGOBIERNO

Euroak
Euros

PROGRAMA *PROGRAMA*	CAC	PARTIDA *PARTIDA*	AURREKONTU EGUNERATUA *PRESUPUESTO ACTUALIZADO*	GASTU BAIMENAK *AUTORIZAC. DE GASTOS* ZENBATEKOA *IMPORTE*	%	GASTU DISPOSIZIOAK *DISPOSIC. DE GASTOS* ZENBATEKOA *IMPORTE*	%	AITORTUTAKO OBLIG. *OBLIG. RECONOCIDAS* ZENBATEKOA *IMPORTE*	%
		LANGILE-GASTUAK GUZTIRA - *TOTAL GASTOS DE PERSONAL*	30.174.582	27.468.304	91,0	27.250.342	90,3	4.102.855	13,6
1211		EGITURA ETA LAGUNTZA (IRAUNGITAKO HERRI ADM. JUS) *ESTRUCTURA Y APOYO (EXTINTO ADMON.PUBLICA Y JUST)*							
	238	EJIE, S.A. BALTZUAK EGIN BEHARREKO ZENBAIT LAN. KUDEAKETA-GOMENDIOA *TRABAJOS VARIOS EJIE, S.A.- ENCOMIENDA DE GESTION*	5.591.455	0	0,0	0	0,0	0	0,0
1212		ZERBITZU OROKORRAK *SERVICIOS GENERALES*							
	238	EGOITZETAKO GARBIKETA ARABA. *LIMPIEZA DE EDIFICIOS ARABA.*	1.856.601	1.691.515	91,1	1.691.515	91,1	137.028	7,4
1213		F. PUBLIKOA, LANGILEEN HAUTAKETA ETA PRESTAKUNTZA *FUNCION PUBLICA, SELECCION Y FORMACION PERSONAL*							
	412	OHIKO GASTUETARAKO HAEERI EGIN BEHARREKO TRANSFERENTZIA. *TRANSFERENCIA AL IVAP-GASTO CORRIENTE.*	6.056.414	1.514.104	25,0	1.514.104	25,0	1.514.104	25,0
1214		INFORMATIKA ETA TELEKOMUNIKAZIOAK *INFORMATICA Y TELECOMUNICACIONES*							
	238	- ERABILTZAILEEN POSTUKO ARRETA. *ATENCION PUESTO DE USUARIO.*	1.450.000	0	0,0	0	0,0	0	0,0
		- LAGUNTZA- ETA USTIAPEN-ZERBITZUAK. *SOPORTE Y SERVICIOS DE EXPLOTACION*	12.600.000	0	0,0	0	0,0	0	0,0
		- SISTEMA-INGENIARITZA. *INGENIERIA DE SISTEMAS.*	1.460.000	0	0,0	0	0,0	0	0,0
		- SARE KORPORATIBO ADMINISTRATIBOAREN KOMUNIKAZIOAK. *COMUNICACIONES RED CORPORATIVA ADMINISTRATIVA.*	3.735.198	3.234.107	86,6	3.234.107	86,6	0	0,0
	714	EJIE-KO DATU PROZESAKETARAKO ZENTROA *CENTRO DE PROCESAMIENTO DE DATOS DE EJIE*	3.000.000	0	0,0	0	0,0	0	0,0
1215		BERRIKUNTZA ETA ADMINISTRAZIO ELEKTRONIKOA *INNOVACION Y ADMINISTRACION ELECTRONICA*							
	238	ADMINISTAZIO ELEKTRONIKOA. *ADMINISTRACION ELECTRONICA.*	3.938.579	165.528	4,2	165.528	4,2	0	0,0
1217		ERAKUNDEEN HARREMANAK *RELACIONES INSTITUCIONALES*							
	422	VITORIA-GASTEIZ-KANONA EAEKO ERAKUNDE KOMUNEN EGOITZA GISA *VITORIA-GASTEIZ- CANON COMO SEDE DE INSTITUCIONES COMUNES*	5.000.000	0	0,0	0	0,0	0	0,0

02 SEKZIOA: GOBERNANTZA PUBLIKOA ETA AUTOGOBERNUA
SECCION 02: GOBERNANZA PUBLICA Y AUTOGOBIERNO

Euroak
Euros

PROGRAMA *PROGRAMA*	CAC	PARTIDA *PARTIDA*	AURREKONTU EGUNERATUA *PRESUPUESTO ACTUALIZADO*	GASTU BAIMENAK *AUTORIZAC. DE GASTOS* ZENBATEKOA *IMPORTE*	%	GASTU DISPOSIZIOAK *DISPOSIC. DE GASTOS* ZENBATEKOA *IMPORTE*	%	AITORTUTAKO OBLIG. *OBLIG. RECONOCIDAS* ZENBATEKOA *IMPORTE*	%
	722	- EIBAR - HIRIKO ESPAZIOETAKO JARDUKETAK ETA IRISGARRITASUNA HOBETZEKO EKINTZAK *EIBAR - ACTUACIONES EN ESPACIOS URBANOS Y MEJORA DE LA ACCESIBILIDAD*	1.900.000	0	0,0	0	0,0	0	0,0
		- PORTUGALETE - ALONSO ALLENDE Y RIVAS AUZOAN ZABORREN BILTZE NEUMATIKORAKO SISTEM *PORTUGALETE - INTR. SIST RECOGIDA NEUMATICA BASURAS EN Bº ALONSO ALLENDE Y RIVAS*	2.350.000	0	0,0	0	0,0	0	0,0
		- ZUZEN. DIRU-LAGUNTZA ONDARROAKO UDALARI, KAMIÑALDE MENDI-HEGALAREN PREMIAZKO.... *SUBVENCION DIRECTA AL AYTO DE ONDARROA PARA OBRAS DE EMERGENCIA LADERA KAMIÑALDE*	2.000.000	2.000.000	100,0	0	0,0	0	0,0
4712	ADMINISTRAZIO PUBLIKOAREN HIZKUNTZA NORMALKUNTZA *NORMALIZACION LINGÜISTICA DE LA ADMON. PUBLICA*								
	412	HAEERENTZAKO TRANSFERENTZIA. EUSKALDUNTZEA ETA HIZKUNTZA NORMALKUNTZA. *TRANSFERENCIA AL IVAP. EUSKALDUNIZACION Y NORMALIZACION LINGÜISTICA.*	10.743.475	2.685.869	25,0	2.685.869	25,0	2.685.869	25,0
5211	EUSKADI INFORMAZIOAREN GIZARTEAN PLANA *PLAN EUSKADI EN LA SOCIEDAD DE LA INFORMACION*								
	238	KZGUNEA. *KZGUNEA.*	4.850.000	0	0,0	0	0,0	0	0,0
		ANALIZATUA - *ANALIZADO*	96.706.304	38.759.426	40,1	36.541.463	37,8	8.439.855	8,7
		%	70,9	76,0		80,9		97,1	
		ANALIZATU GABEKOA - *RESTO SIN ANALIZAR*	39.642.626	12.247.535	30,9	8.619.131	21,7	254.998	0,6
		%	29,1	24,0		19,1		2,9	
		SEKZIOA GUZTIRA *TOTAL SECCION*	**136.348.930**	**51.006.961**	**37,4**	**45.160.595**	**33,1**	**8.694.853**	**6,4**
		%	**100,0**	**100,0**		**100,0**		**100,0**	

03 SEKZIOA: EKONOMIAREN GARAPENA ETA AZPIEGITURAK
SECCION 03: DESARROLLO ECONOMICO E INFRAESTRUCTURAS

Euroak
Euros

PROGRAMA *PROGRAMA*	CAC	PARTIDA *PARTIDA*	AURREKONTU EGUNERATUA *PRESUPUESTO ACTUALIZADO*	GASTU BAIMENAK *AUTORIZAC. DE GASTOS* ZENBATEKOA *IMPORTE*	%	GASTU DISPOSIZIOAK *DISPOSIC. DE GASTOS* ZENBATEKOA *IMPORTE*	%	AITORTUTAKO OBLIG. *OBLIG. RECONOCIDAS* ZENBATEKOA *IMPORTE*	%
		LANGILE-GASTUAK GUZTIRA - *TOTAL GASTOS DE PERSONAL*	27.646.766	24.716.552	89,4	24.414.478	88,3	3.698.615	13,4
5131		TRENBIDEKO GARRAIOAREN AZPIEGITURA ETA KUDEAKETA *INFRAESTRUCTURA Y GESTION TRANSPORTE FERROVIARIO*							
	413	EUSKAL TRENBIDE SAREARI USTIAPENERAKO DIRU-LAGUNTZA. *SUBVENCION EXPLOTACION DE EUSKAL TRENBIDE SAREA.*	26.300.000	5.000.000	19,0	5.000.000	19,0	5.000.000	19,0
	414	EUSKO TRENBIDEAK SOZIETATEARI USTIAKETA DEFIZITERAKO DIRU-LAGUNTZA. *SUBVENCION DEFICIT EXPLOTACION EUSKO TRENBIDEAK.*	41.420.000	10.300.000	24,9	10.300.000	24,9	10.300.000	24,9
	641	EUSKAL TRENBIDE SAREARI SAILAK EGINDAKO ENKARGUA. *ENCARGO DEL DEPARTAMENTO A EUSKAL TRENBIDE SAREA. (CTDO.).*	9.750.000	9.750.000	100,0	9.750.000	100,0	0	0,0
	713	- EUSKAL TRENBIDE SAREA. *EUSKAL TRENBIDE SAREA.*	38.463.754	9.000.000	23,4	9.000.000	23,4	9.000.000	23,4
		- EUSKAL TRENBIDE SAREA. BILBOKO METROAREN 3. LINEA. *EUSKAL TRENBIDE SAREA. LINEA 3 METRO DE BILBAO.*	23.000.000	7.002.189	30,4	2.800.000	12,2	2.800.000	12,2
	714	EUSKO TRENBIDEAK SOZIETATEAREN KAPITALEKO DIRU-LAGUNTZA. *SUBVENCION CAPITAL EUSKO TRENBIDEAK.*	36.918.300	32.000.000	86,7	32.000.000	86,7	32.000.000	86,7
	718	BIZKAIKO GARRAIO PARTZUERGOARENTZAKO DIRU-LAGUNTZA BILBOKO METROPOLI-TRENBIDEA FINANTZATZEKO. *CONSORCIO DE TRANSPORTES DE BIZKAIA PARA FINANCIAR EL FMB.*	38.620.000	0	0,0	0	0,0	0	0,0
	739	HITZARMENA ARABAKO FORU ALDUNDIAREKIN ETA BILBOKO PORTUKO AGINTARITZAREKIN, ARASUR PLATAFORMA LOGISTIKOAN TREN-TERMINALA ERAIKI ETA FINANTZATZEKO. *CONVENIO CON LA DIPUTACION FORAL DE ARABA Y LA AUTORIDAD PORTUARIA DE BILBAO PARA LA CONSTRUCCION Y FINANCIACION DE UNA TERMINAL FERROVIARIA EN LA PLATAFORMA LOGISTICA ARASUR.*	3.000.000	0	0,0	0	0,0	0	0,0
	823	BILBAO RIA 2000EN PARTAIDETZA-MAILEGUA. *PRESTAMO PARTICIPATIVO A BILBAO RIA 2000, S.A.*	1.500.000	0	0,0	0	0,0	0	0,0
5135		EAE-KO TRENBIDE SARE BERRIA-KUDEAKETA KREDITOAK *NUEVA RED FERROVIARIA EN LA CAE-CREDITOS GESTION*							
	641	- GIPUZKOAKO BIDEGUNEKO LANAK. MENDEBALDEKO SEKTOREA [BERGARA-EZKIO ITSASO] (ANTZUOLA-EZKIO ITSASO MENDEBALDEKO TARTEA). *OBRAS TRAMO GUIPUZCOANO. SECTOR OESTE [BERGARA-EZKIO ITSASO] (TRAMO ANTZUOLA-EZKIO ITSASO OESTE). (CTDO.).*	5.341.230	35.471.726	664,1	35.471.726	664,1	0	0,0
		- GIPUZKOAKO BIDEGUNEKO LANAK. MENDEBALDEKO SEKTOREA [BERGARA-EZKIO ITSASO] (ANTZUOLA-EZKIO ITSASO EKIALDEKO TARTEA). *OBRAS TRAMO GUIPUZCOANO. SECTOR OESTE [BERGARA-EZKIO ITSASO] (TRAMO ANTZUOLA-EZKIO ITSASO ESTE). (CTDO.).*	2.540.600	1.500.000	59,0	1.500.000	59,0	0	0,0

03 SEKZIOA: EKONOMIAREN GARAPENA ETA AZPIEGITURAK
SECCION 03: DESARROLLO ECONOMICO E INFRAESTRUCTURAS

Euroak
Euros

PROGRAMA *PROGRAMA*	CAC	PARTIDA *PARTIDA*	AURREKONTU EGUNERATUA *PRESUPUESTO ACTUALIZADO*	GASTU BAIMENAK *AUTORIZAC. DE GASTOS* ZENBATEKOA *IMPORTE*	%	GASTU DISPOSIZIOAK *DISPOSIC. DE GASTOS* ZENBATEKOA *IMPORTE*	%	AITORTUTAKO OBLIG. *OBLIG. RECONOCIDAS* ZENBATEKOA *IMPORTE*	%
		- GIPUZKOAKO BIDEGUNEKO LANAK. MENDEBALDEKO SEKTOREA [BERGARA-EZKIO ITSASO]. (TARTE-GORABEHERAK: ALDAKETAK, PREZIOAK BERRIKUSTEA). *OBRAS TRAMO GUIPUZCOANO. SECTOR OESTE [BERGARA-EZKIO ITSASO]. (INCIDENCIAS TRAMOS: MODIFICADOS, REVISIONES DE PRECIOS).*	63.241.452	2.398.395	3,8	2.398.395	3,8	2.398.395	3,8
		- GIPUZKOAKO BIDEGUNEKO LANAK. ERDIALDEKO SEKTOREA [EZKIO ITSASO-TOLOSA]. (TARTE-GORABEHERAK: ALDAKETAK, PREZIOAK BERRIKUSTEA). *OBRAS TRAMO GUIPUZCOANO. SECTOR CENTRAL [EZKIO ITSASO-TOLOSA] (INCIDENCIAS TRAMOS: MODIFICADOS, REVISIONES DE PRECIOS).*	27.865.780	3.558.336	12,8	3.558.336	12,8	3.558.336	12,8
		- GIPUZKOAKO BIDEGUNEKO LANAK. ERDIALDEKO SEKTOREA [EZKIO ITSASO-TOLOSA] (EZKIOKO GELTOKIA). *OBRAS TRAMO GUIPUZCOANO. SECTOR CENTRAL [EZKIO ITSASO-TOLOSA] (ESTACION DE EZKIO).*	3.750.000	0	0,0	0	0,0	0	0,0
		- GIPUZKOAKO BIDEGUNEKO LANAK. EKIALDEKO SEKTOREA [TOLOSA-OIARTZUN] (HERNIALDE-ZIZURKIL). *OBRAS TRAMO GUIPUZCOANO. SECTOR ESTE [TOLOSA-OIARTZUN] (TRAMO HERNIALDE-ZIZURKIL). (CTDO.).*	46.051.000	28.502.353	61,9	28.502.353	61,9	0	0,0
		- GIPUZKOAKO BIDEGUNEKO LANAK. EKIALDEKO SEKTOREA [TOLOSA-OIARTZUN] (ZIZURKIL-ANDOAINGO BIDEGUNEA). *OBRAS TRAMO GUIPUZCOANO. SECTOR ESTE [TOLOSA-OIARTZUN] (TRAMO ZIZURKIL-ANDOAIN). (CTDO.).*	44.614.000	40.312.388	90,4	39.587.670	88,7	0	0,0
		- GIPUZKOAKO BIDEGUNEKO LANAK. EKIALDEKO SEKTOREA [TOLOSA-OIARTZUN] (URNIETA-HERNANI BIDEGUNEA). *OBRAS TRAMO GUIPUZCOANO. SECTOR ESTE [TOLOSA-OIARTZUN] (TRAMO URNIETA-HERNANI). (CTDO.)*	20.729.889	17.447.371	84,2	17.447.371	84,2	0	0,0
		- GIPUZKOAKO BIDEGUNEKO LANAK. EKIALDEKO SEKTOREA [TOLOSA-OIARTZUN] (HERNANI-ASTIGARRAGAKO BIDEGUNEA). *OBRAS TRAMO GUIPUZCOANO. SECTOR ESTE [TOLOSA-OIARTZUN] (TRAMO HERNANI-ASTIGARRAGA). (CTDO.)*	3.482.807	44.036.333	*	44.036.333	*	0	0,0
		- GIPUZKOAKO BIDEGUNEKO LANAK. EKIALDEKO SEKTOREA [TOLOSA-OIARTZUN]. (TARTE-GORABEHERAK: ALDAKETAK, PREZIOAK BERRIKUSTEA). *OBRAS TRAMO GUIPUZCOANO. SECTOR ESTE [TOLOSA-OIARTZUN]. (INCIDENCIAS TRAMOS: MODIFICADOS, REVISIONES DE PRECIOS.).*	70.612.939	0	0,0	0	0,0	0	0,0
		- ASTIGARRAGA-OIARTZUN-LEZO. *ASTIGARRAGA-OIARTZUN-LEZO.*	62.000.000	0	0,0	0	0,0	0	0,0
5151	PORTUAK *PUERTOS*								
	238	PORTUKO TASAK BILTZEKO KUDEAKETA-GOMENDIOA. EKP *ENCOMIENDA DE GESTION RECAUDACION TASAS PORTUARIAS. E.K.P.*	2.470.000	0	0,0	0	0,0	0	0,0
	612	- GIPUZKOAKO PORTUETAN HASTEKOAK DIREN OBRAK. *OBRAS A INICIAR EN PUERTOS DE GIPUZKOA.*	3.846.205	0	0,0	0	0,0	0	0,0

03 SEKZIOA: EKONOMIAREN GARAPENA ETA AZPIEGITURAK
SECCION 03: DESARROLLO ECONOMICO E INFRAESTRUCTURAS

Euroak
Euros

PROGRAMA *PROGRAMA*	CAC	PARTIDA *PARTIDA*	AURREKONTU EGUNERATUA *PRESUPUESTO ACTUALIZADO*	GASTU BAIMENAK *AUTORIZAC. DE GASTOS* ZENBATEKOA *IMPORTE*	%	GASTU DISPOSIZIOAK *DISPOSIC. DE GASTOS* ZENBATEKOA *IMPORTE*	%	AITORTUTAKO OBLIG. *OBLIG. RECONOCIDAS* ZENBATEKOA *IMPORTE*	%
		- BIZKAIKO PORTUETAN HASTEKOAK DIREN OBRAK. *OBRAS A INICIAR EN PUERTOS DE BIZKAIA.*	2.630.001	0	0,0	0	0,0	0	0,0
		- BIZKAIKO PORTUETAN HASITAKOAK DIREN OBRAK. *OBRAS INICIADAS EN PUERTOS DE BIZKAIA.*	24.625	1.461.676	*	1.461.676	*	658.467	*
5211		EUSKADI INFORMAZIOAREN GIZARTEAN PLANA *PLAN EUSKADI EN LA SOCIEDAD DE LA INFORMACION*							
	414	- SPRI - TREBAKUNTZA ETA PRESTAKUNTZA DIGITALA. *SPRI - CAPACITACION Y FORMACION DIGITALES.*	2.015.000	0	0,0	0	0,0	0	0,0
		- SPRI - IKT, ENPRESA-LEHIAKORTASUN TRESNA GISA. *SPRI - TIC COMO HERRAMIENTA DE COMPETITIVIDAD EMPRESARIAL.*	2.805.470	0	0,0	0	0,0	0	0,0
		- SPRI - AGENDA DIGITALA. *SPRI - AGENDA DIGITAL.*	1.700.000	0	0,0	0	0,0	0	0,0
	752	- HAZITEK 2016 ENPRESETAKO I+G LAGUNTZA-PROGRAMA *PROGRAMA DE APOYO I+D EMPRESARIAL HAZITEK 2016*	4.392.547	1.782.771	40,6	1.782.771	40,6	0	0,0
		- IKTETAN GARAPEN TEKNOLOGIKOKOA. I+G INDUSTRIA PROGRAMA. GAITEK. 2015 *DESARROLLO TECNOLOGICO EN TICS. PROGRAMA DE I+D INDUSTRIAL. GAITEK. 2015*	1.686.880	0	0,0	0	0,0	0	0,0
5411		NEKAZARITZA ETA ARRANTZA ALORREKO IKER. ETA GARAP *INVESTIGACION Y DESARROLLO AGROPESQUERO*							
	414	NEIKER SOZIETATE PUBLIKOAREN GASTUETARAKO DIRULAGUNTZA. *SUBVENCION GASTOS SOCIEDAD PUBLICA NEIKER.*	7.290.000	7.290.000	100,0	7.290.000	100,0	1.215.000	16,7
	454	- FUNDACION AZTI FUNDAZIOA. *FUNDACION AZTI FUNDAZIOA.*	2.000.000	2.000.000	100,0	2.000.000	100,0	0	0,0
		- AZTI FUNDAZIOA. *FUNDACION AZTI.*	2.400.000	2.400.000	100,0	2.400.000	100,0	0	0,0
5413		TEKNOLOGIA *TECNOLOGIA*							
	414	SPRI - TEKNOLOGIA PROGRAMEN EBALUAZIOA. *SPRI - EVALUACION PROGRAMAS TECNOLOGIA (UET)*	2.700.000	0	0,0	0	0,0	0	0,0
	452	BERRIKERTU PROGRAMA 2016. *PROGRAMA BERRIKERTU 2016.*	1.100.000	2.100.000	190,9	0	0,0	0	0,0
	752	- ETORGAI 2013. IKERKETA ESTRATEGIKOA. *ETORGAI 2013. INVESTIGACION ESTRATEGICA.*	5.736.651	0	0,0	0	0,0	0	0,0
		- ETORGAI 2014. IKERKETA ESTRATEGIKOA. *ETORGAI 2014. INVESTIGACION ESTRATEGICA.*	10.590.944	4.802.678	45,3	4.802.678	45,3	0	0,0
		- ETORGAI 2015. IKERKETA ESTRATEGIKOA. *ETORGAI 2015. INVESTIGACION ESTRATEGICA.*	8.999.999	10.676.192	118,6	10.676.192	118,6	0	0,0

03 SEKZIOA: EKONOMIAREN GARAPENA ETA AZPIEGITURAK
SECCION 03: DESARROLLO ECONOMICO E INFRAESTRUCTURAS

Euroak
Euros

PROGRAMA *PROGRAMA*	CAC	PARTIDA *PARTIDA*	AURREKONTU EGUNERATUA *PRESUPUESTO ACTUALIZADO*	GASTU BAIMENAK *AUTORIZAC. DE GASTOS* ZENBATEKOA *IMPORTE*	%	GASTU DISPOSIZIOAK *DISPOSIC. DE GASTOS* ZENBATEKOA *IMPORTE*	%	AITORTUTAKO OBLIG. *OBLIG. RECONOCIDAS* ZENBATEKOA *IMPORTE*	%
		- PRODUKTU BERRIA GARATZEA. GAITEK 2015. *DESARROLLO DE NUEVO PRODUCTO. GAITEK 2015.*	8.429.349	0	0,0	0	0,0	0	0,0
		- HAZITEK 2016 ENPRESETAKO I+G LAGUNTZA-PROGRAMA (ESTRATEGIKOAK) *PROGRAMA DE APOYO I+D EMPRESARIAL HAZITEK 2016 (ESTRATEGICOS)*	4.000.000	9.963.964	249,1	9.963.964	249,1	0	0,0
		- HAZITEK 2016 ENPRESETAKO I+G LAGUNTZA-PROGRAMA (LEHIAKORRAK) *PROGRAMA DE APOYO I+D EMPRESARIAL HAZITEK 2016 (COMPETITIVOS)*	22.207.453	9.444.750	42,5	9.444.750	42,5	0	0,0
	754	- ETORTEK 2014. INVESTIGACION ESTRATEGICA. *ETORTEK 2014. INVESTIGACION ESTRATEGICA.*	2.298.060	0	0,0	0	0,0	0	0,0
		- ETORTEK 2015. INVESTIGACION ESTRATEGICA. *ETORTEK 2015. INVESTIGACION ESTRATEGICA.*	9.317.439	0	0,0	0	0,0	0	0,0
		- ELKARTEK 2016 LANKIDETZA-IKERKETAK. *INVESTIGACION COLABORATIVA ELKARTEK 2016.*	7.629.548	5.645.660	74,0	5.645.660	74,0	0	0,0
		- EMAITEK+ 2016. TEKNOLOGIA-ZENTROAK ETA KORPORAZIO ETA ALIANTZA TENOLOGIKOAK. *EMAITEK+ 2016.CENTROS TECNOLOGICOS Y CORPORACIONES Y ALIANZAS TECNOLOGICAS.*	19.252.317	0	0,0	0	0,0	0	0,0
		- EMAITEK+ 2015. TEKNOLOGIA-ZENTROAK ETA KORPORAZIO ETA ALIANTZA TENOLOGIKOAK. *EMAITEK+ 2015. CENTROS TECNOLOGICOS Y CORPORACIONES Y ALIANZAS TECNOLOGICAS.*	5.308.429	0	0,0	0	0,0	0	0,0
		- ETORTEK 2014. IKERKETA ESTRATEGIKOA. *ETORTEK 2014. INVESTIGACION ESTRATEGICA.*	3.375.302	0	0,0	0	0,0	0	0,0
		- ELKARTEK 2016 *ELKARTEK 2016*	0	6.205.296	-	6.205.296	-	0	-
5414	BERRIKUNTZARAKO FUNTSA *FONDO DE INNOVACION*								
	754	- EMAITEK + 2016 *EMAITEK +2016*	4.829.182	0	0,0	0	0,0	0	0,0
		- EMAITEK + 2015 *EMAITEK + 2015*	5.247.317	0	0,0	0	0,0	0	0,0
		- EMAITEK + 2016 *EMAITEK + 2016*	17.602.683	0	0,0	0	0,0	0	0,0
7111	NEKAZARITZA, ETA LANDAREN ETA ITSASERTZAREN GAR. *AGRICULTURA Y DESARROLLO RURAL Y LITORAL*								
	415	HAZI FUNDAZIOA. *FUNDACION HAZI*	4.307.834	4.307.834	100,0	4.307.834	100,0	717.972	16,7

03 SEKZIOA: EKONOMIAREN GARAPENA ETA AZPIEGITURAK
SECCION 03: DESARROLLO ECONOMICO E INFRAESTRUCTURAS

Euroak
Euros

PROGRAMA *PROGRAMA*	CAC	PARTIDA *PARTIDA*	AURREKONTU EGUNERATUA *PRESUPUESTO ACTUALIZADO*	GASTU BAIMENAK *AUTORIZAC. DE GASTOS* ZENBATEKOA *IMPORTE*	%	GASTU DISPOSIZIOAK *DISPOSIC. DE GASTOS* ZENBATEKOA *IMPORTE*	%	AITORTUTAKO OBLIG. *OBLIG. RECONOCIDAS* ZENBATEKOA *IMPORTE*	%
	421	NEKAZARITZA GARAPENA (2015-2020).	1.744.957	0	0,0	0	0,0	0	0,0
		DESARROLLO RURAL (2015-2020).							
	452	- OINARRIZKO ORDAINKETA	40.830.581	26.500.000	64,9	0	0,0	0	0,0
		PAGO BASICO							
		- KLIMA ETA INFURUMENARAKO EGOKIAK DIREN JARDUNBIDEAK APLIKATZEKO ORDAINKETA (GREENING)	10.571.781	15.600.000	147,6	0	0,0	0	0,0
		PAGO PARA LA APLICACION DE PRACTICAS BENEFICIOSAS PARA EL CLIMA Y MEDIO AMBIENTE (GREENING)							
		- BORONDATEZKO LOTUTAKO ORDAINKETA	5.875.863	5.600.965	95,3	965	0,0	965	0,0
		PAGO ASOCIADO VOLUNTARIO							
		- ARDOREN MEB. EUROPAKO FUNTSAK - NBEF.	3.000.000	1.826.841	60,9	26.841	0,9	26.841	0,9
		OCM VINO. FONDOS EUROPEOS-FEAGA.							
		- ARDOREN MEB. EUROPAKO FUNTSAK - NBEF.	6.201.173	8.618.559	139,0	8.618.559	139,0	45.548	0,7
		OCM VINO. FONDOS EUROPEOS-FEAGA. CTDO							
		- NEKAZARITZA JARDUNBIDEA HASTEN DUTEN NEKAZARI GAZTEENTZAKO ORDAINKETA GEHIGARRIA.	2.300.000	140.000	6,1	0	0,0	0	0,0
		PAGO COMPLEMENTARIO PARA JOVENES AGRICULTORES QUE INICIEN SU ACTIVIDAD AGRICOLA.							
		- NEKAZAL USTIAPEN TXIKIENTZAKO ARAUBIDE ERRAZTUA.	1.000.000	3.200.000	320,0	0	0,0	0	0,0
		REGIMEN SIMPLIFICADO PEQUEÑAS EXPLOTACIONES AGRARIAS.							
		- NEKAZARITZA GARAPENA (2015-2020). EUSKO JAURLARITZA.	2.945.043	900.000	30,6	0	0,0	0	0,0
		DESARROLLO RURAL (2015-2020). GOBIERNO VASCO.							
	722	- EREIN (ARLO PUBLIKOA).	2.000.000	6.984.678	349,2	4.984.678	249,2	286.773	14,3
		EREIN (SECTOR PUBLICO).							
		- EUSKAL AUTONOMIA ERKIDEGOKO LANDA-EREMUAK SUSTATU ETA GARATZEKO LAGUNTZA. ARLO PUBLIKOA.	2.300.000	0	0,0	0	0,0	0	0,0
		AYUDAS DESTINADAS A LA PROMOCION Y AL DESARROLLO DE ZONAS RURALES. SECTOR PUBLICO.							
	752	- NEKAZARITZA EREMUEN GARAPENA ETA DIBERTSIFIKAZIO EKONOMIKORAKO LAGUNTZA. ARLO PRIBATUA.	3.250.000	1.245.470	38,3	1.245.470	38,3	0	0,0
		AYUDAS DESTINADAS AL DESARROLLO Y A LA DIVERSIFICACION ECONOMICA DE LAS ZONAS RURALES. SECTOR PRIVADO.							
		- ARDOREN MEB. EUROPAKO FUNTSAK - NBEF.	6.634.183	4.694.209	70,8	4.694.209	70,8	104.360	1,6
		OCM VINO. FONDOS EUROPEOS-FEAGA. CTDO							
		- NEKAZARITZA GARAPENA (2015-2020). EUSKO JAURLARITZA.	1.991.489	303.148	15,2	303.148	15,2	303.148	15,2
		DESARROLLO RURAL (2015-2020). GOBIERNO VASCO.							

03 SEKZIOA: EKONOMIAREN GARAPENA ETA AZPIEGITURAK
SECCION 03: DESARROLLO ECONOMICO E INFRAESTRUCTURAS

Euroak
Euros

PROGRAMA *PROGRAMA*	CAC	PARTIDA *PARTIDA*	AURREKONTU EGUNERATUA *PRESUPUESTO ACTUALIZADO*	GASTU BAIMENAK *AUTORIZAC. DE GASTOS* ZENBATEKOA *IMPORTE*	%	GASTU DISPOSIZIOAK *DISPOSIC. DE GASTOS* ZENBATEKOA *IMPORTE*	%	AITORTUTAKO OBLIG. *OBLIG. RECONOCIDAS* ZENBATEKOA *IMPORTE*	%
		- NEKAZARITZA GARAPENA (2015/2020). EUSKO JAURLARITZA. EUROPAKO FUNTSAK-LGENF. *DESARROLLO RURAL (2015/2020) (CTDO.). GOBIERNO VASCO. FONDOS EUROPEOS-FEADER.*	4.880.317	9.287.074	190,3	9.287.074	190,3	574.439	11,8
7112 ARRANTZA *PESCA*									
	454	AZTI FUNDAZIOA. PNDB FEMP. *FUNDACION AZTI.*	2.302.012	2.300.000	99,9	2.300.000	99,9	0	0,0
	752	MERKATARITZA- ETA ARRANTZA-EGITURAK HOBETZEA. FEMP. *MEJORA ESTRUCTURAS COMERCIALES Y PESQUERAS. FEMP.*	7.427.990	0	0,0	0	0,0	0	0,0
7113 ELIKAGAIEN SUSTAPENA ETA KALITATEA *PROMOCION Y CALIDAD ALIMENTARIA*									
	415	HAZI FUNDAZIOA. *FUNDACION HAZI.*	6.311.273	6.311.273	100,0	6.311.273	100,0	1.051.879	16,7
	752	LEHIATU BERRIA. II KAPITULUA. LGENF-NEKAZARITZAKO ELIKAGAIA LERROA. *LEHIATU BERRIA. CAPITULO II. LINEA FEADER-AGRO.*	3.236.634	1.999.988	61,8	1.999.988	61,8	0	0,0
7211 EGITURA ETA LAGUNTZA (IRAUNGITAKO EG ETA L) *ESTRUCTURA Y APOYO (EXTINTO DESARROLLO ECON. Y C)*									
	238	EJIEK EGINIKO LANAK. II. ERANSKINA. *TRABAJOS PRESTADOS POR EJIE. ANEXO II.*	1.605.000	0	0,0	0	0,0	0	0,0
7212 INDUSTRIA GARAPENA ETA EKINTZAILEEN LAGUNTZA *DESARROLLO INDUSTRIAL Y APOYO A EMPRENDEDORES*									
	414	SPRI - EKINTZAILE JARDUEREI LAGUNTZAK. *SPRI - AYUDAS A ACTIVIDADES EMPRENDEDORAS.*	2.000.000	0	0,0	0	0,0	0	0,0
	714	SPRI - RENOVE MAKINA ERREMINTA 2015. *SPRI - RENOVE MAQUINA HERRAMIENTA 2015.*	5.060.243	0	0,0	0	0,0	0	0,0
	752	- INDARTU PROGRAMA 2015 *PROGRAMA INDARTU 2015*	6.000.000	0	0,0	0	0,0	0	0,0
		- INDARTU PROGRAMA 2016 *PROGRAMA INDARTU 2016*	2.953.279	1.219.135	41,3	1.219.135	41,3	0	0,0
	754	WINDBOX ELKARTEA- ENTSEGU AURRERATUEN ZENTRUA. *ASOCIACION WINDBOX - CENTRO DE ENSAYOS AVANZADOS.*	1.500.000	1.500.000	100,0	1.500.000	100,0	0	0,0
	811	- SPRI - SPRILUREN KAPITALA HANDITZEA *SPRI - AMPLIACION DE CAPITAL SPRILUR*	20.000.000	0	0,0	0	0,0	0	0,0
		- SPRI - PARKE TEKNOLOGIKOEN KAPITAL HANDITZEA *SPRI - AMPLIACION DE CAPITAL PARQUES TECNOLOGICOS*	2.160.000	0	0,0	0	0,0	0	0,0

03 SEKZIOA: EKONOMIAREN GARAPENA ETA AZPIEGITURAK
SECCION 03: DESARROLLO ECONOMICO E INFRAESTRUCTURAS

Euroak
Euros

PROGRAMA *PROGRAMA*	CAC	PARTIDA *PARTIDA*	AURREKONTU EGUNERATUA *PRESUPUESTO ACTUALIZADO*	GASTU BAIMENAK *AUTORIZAC. DE GASTOS* ZENBATEKOA *IMPORTE*	%	GASTU DISPOSIZIOAK *DISPOSIC. DE GASTOS* ZENBATEKOA *IMPORTE*	%	AITORTUTAKO OBLIG. *OBLIG. RECONOCIDAS* ZENBATEKOA *IMPORTE*	%
	823	- GAUZATU 2013. *GAUZATU 2013.*	1.935.581	906.292	46,8	906.292	46,8	0	0,0
		- GAUZATU BERRIA 2014. *GAUZATU BERRIA 2014.*	3.522.095	1.939.422	55,1	1.939.422	55,1	0	0,0
		- GAUZATU BERRIA 2015. *GAUZATU BERRIA 2015.*	3.160.971	3.524.450	111,5	3.524.450	111,5	0	0,0
		- GAUZATU BERRIA 2016. *GAUZATU BERRIA 2016.*	390.000	3.156.589	809,4	3.156.589	809,4	0	0,0
7214 BERRIKUNTZA ETA LEHIAKORTASUN ESTRATEGIA *INNOVACION Y ESTRATEGIA DE COMPETITIVIDAD*									
	714	BERRIKUNTZA ENPRESEN EHUNERA HEDATZEKO PROGRAMA. *PROGRAMA DE EXTENSION DE LA INNOVACION AL TEJIDO EMPRESARIAL.*	2.172.000	0	0,0	0	0,0	0	0,0
7613 NAZIOARTEKOTZEA *INTERNACIONALIZACION*									
	414	SPRI - NAZIOARTEKO KANPO SAREA *SPRI - RED EXTERIOR INTERNACIONAL*	3.800.000	0	0,0	0	0,0	0	0,0
	452	- LAGUNTZAK NAZIOARTEKOTZERAKO GLOBAL LEHIAN 2015. *APOYOS INTERNACIONALIZACION GLOBAL LEHIAN 2015.*	3.726.000	1.380.000	37,0	0	0,0	0	0,0
		- LAGUNTZAK NAZIOARTEKOTZERAKO GLOBAL LEHIAN 2016. *APOYOS INTERNACIONALIZACION GLOBAL LEHIAN 2016.*	1.380.000	3.288.043	238,3	3.288.043	238,3	0	0,0
		- GLOBAL TRAINING BEKAK, 2016. *BECAS GLOBAL TRAINING 2016.*	1.758.560	0	0,0	0	0,0	0	0,0
	454	- GLOBAL TRAINING BEKAK 2015. *BECAS GLOBAL TRAINING 2015.*	1.223.781	2.060.000	168,3	0	0,0	0	0,0
		- 2016 GLOBAL TRAINING BEKAK *BECAS GLOBAL TRAINING 2016*	0	1.456.960	-	1.456.960	-	180.300	-
		ANALIZATUA - *ANALIZADO*	952.192.558	455.019.559	47,8	388.510.579	40,8	73.921.038	7,8
		%	91,1	93,0		93,0		97,0	
		ANALIZATU GABEKOA - *RESTO SIN ANALIZAR*	92.741.084	34.055.786	36,7	29.275.357	31,6	2.252.435	2,4
		%	8,9	7,0		7,0		3,0	
		SEKZIOA GUZTIRA *TOTAL SECCION*	**1.044.933.642**	**489.075.345**	**46,8**	**417.785.936**	**40,0**	**76.173.473**	**7,3**
		%	**100,0**	**100,0**		**100,0**		**100,0**	

04 SEKZIOA: ENPLEGUA ETA GIZARTE POLITIKAK
SECCION 04: EMPLEO Y POLITICAS SOCIALES

Euroak
Euros

PROGRAMA *PROGRAMA*	CAC	PARTIDA *PARTIDA*	AURREKONTU EGUNERATUA *PRESUPUESTO ACTUALIZADO*	GASTU BAIMENAK *AUTORIZAC. DE GASTOS* ZENBATEKOA *IMPORTE*	%	GASTU DISPOSIZIOAK *DISPOSIC. DE GASTOS* ZENBATEKOA *IMPORTE*	%	AITORTUTAKO OBLIG. *OBLIG. RECONOCIDAS* ZENBATEKOA *IMPORTE*	%
		LANGILE-GASTUAK GUZTIRA - *TOTAL GASTOS DE PERSONAL*	8.198.539	7.071.851	86,3	7.071.851	86,3	1.023.394	12,5
3111 ENPLEGUA ETA GIZARTE POLIT. EGITURA ETA LAGUNTZA *ESTRUCTURA Y APOYO DE EMPLEO Y POLITICAS SOCIALES*									
	238	LAGUNTZA TEKNIKOA. *ASISTENCIA TECNICA.*	1.699.029	0	0,0	0	0,0	0	0,0
	412	LANBIDE. GASTU ARRUNTETARAKO. *LANBIDE. PARA GASTOS CORRIENTES.*	13.042.758	0	0,0	0	0,0	0	0,0
3121 GIZARTERATZEA *INCLUSION SOCIAL*									
	412	- LANBIDE. GASTU ARRUNTETARAKO. *LANBIDE. PARA GASTOS CORRIENTES.*	11.057.516	0	0,0	0	0,0	0	0,0
		- LANBIDE. DIRU-SARRERAK BERMATZEKO ERRENTA ETA ETXEBIZITZA-PRESTAZIO OSAGARRIA. *LANBIDE. RENTA DE GARANTIA DE INGRESOS Y PRESTACION COMPLEMENTARIA DE VIVIENDA.*	481.771.186	461.000.000	95,7	461.000.000	95,7	78.523.961	16,3
	422	GIZARTE-LARRIALDIETARAKO LAGUNTZAK, GIZARTERATZEKO ETA DIRU-SARRERAK BERMATZEKO, 18/2008 LEGEARENAK. *AYUDAS DE EMERGENCIA SOCIAL DE LA LEY 18/2008 PARA LA GARANTIA DE INGRESOS Y PARA LA INCLUSION SOCIAL.*	23.000.000	23.000.000	100,0	0	0,0	0	0,0
3123 GIZARTE ZERBITZUAK *SERVICIOS SOCIALES*									
	238	TELELAGUNTZA-ZERBITZUAREN KONTRATAZIOA. *CONTRATACION DEL SERVICIO DE TELEASISTENCIA.*	8.594.537	0	0,0	0	0,0	0	0,0
	422	- TEKNIKARIAK ETA GIZARTEAN PARTE HARTZEKO JARDUERAK KONTRATATZEKO LAGUNTZAK. *AYUDAS PARA LA CONTRATACION DE PERSONAL TECNICO Y ACTIVIDADES INTERVENCION SOCIAL.*	1.700.473	0	0,0	0	0,0	0	0,0
		- KARTERAKO DEKRETUAN JATORRIA DUEN GIZARTE ZERBITZUETAKO FONDOA. *FONDO SERVICIOS SOCIALES DERIVADO DECRETO CARTERA.*	7.040.000	0	0,0	0	0,0	0	0,0
	454	ESKU-HARTZE SOZIALEKO PROIEKTUAK(ESKU-HARTZE SOZIALAREN ESPARRUAN HIRUGARREN SEKTOREKO JARDUERAK SUSTATZEKO DIRU-LAGUNTZAK ARAUTZEN DITUEN DEKRETUA). *PROYECTOS DE INTERVENCION SOCIAL (DECRETO POR EL QUE SE REGULAN LAS SUBVENCIONES PARA EL FOMENTO DE ACTIVIDADES DEL TERCER SECTOR EN EL AMBITO DE LA INTERVENCION SOCIAL).*	2.620.436	2.620.436	100,0	0	0,0	0	0,0
3124 FAMILIA ETA KOMUNITATE POLITIKA *POLITICA FAMILIAR Y COMUNITARIA*									

04 SEKZIOA: ENPLEGUA ETA GIZARTE POLITIKAK
SECCION 04: EMPLEO Y POLITICAS SOCIALES

Euroak
Euros

PROGRAMA *PROGRAMA*	CAC	PARTIDA *PARTIDA*	AURREKONTU EGUNERATUA *PRESUPUESTO ACTUALIZADO*	GASTU BAIMENAK *AUTORIZAC. DE GASTOS* ZENBATEKOA *IMPORTE*	%	GASTU DISPOSIZIOAK *DISPOSIC. DE GASTOS* ZENBATEKOA *IMPORTE*	%	AITORTUTAKO OBLIG. *OBLIG. RECONOCIDAS* ZENBATEKOA *IMPORTE*	%
	453	- 30/2015 DEKRETUA. SEME-ALABAK DITUZTEN FAMILIENTZAKO DIRU-LAGUNTZAK. *DECRETO 30/2015. AYUDAS ECONOMICAS A LAS FAMILIAS CON HIJOS E HIJAS.*	25.480.314	27.264.314	107,0	0	0,0	0	0,0
		- 255/2006 DEKRETUA. SEME-ALABAK DITUZTEN FAMILIENTZAKO DIRU-LAGUNTZAK. *DECRETO 255/2006. AYUDAS A LAS FAMILIAS CON HIJOS E HIJAS.*	2.000.000	221.100	11,1	0	0,0	0	0,0
		- LAN- ETA FAMILIA-BIZITZA BATERAGARRI EGITEA: LANGILEENTZAT ADINGABEAK ZAINTZEKO. *CONCILIACION DE LA VIDA LABORAL Y FAMILIAR: A TRABAJADORES POR CUIDADO DE MENORES.*	31.915.190	31.062.000	97,3	0	0,0	0	0,0
3211 ENPLEGUA *EMPLEO*									
	412	- LANBIDE. GASTU ARRUNTETARAKO. *LANBIDE. PARA GASTOS CORRIENTES.*	108.896.588	0	0,0	0	0,0	0	0,0
		- LANBIDE. ENPRESEK ENPLEGUA PIZGARRITZEKO ETA SORTZEKO NEURRIENGATIK GIZARTE SEGURANTZAREN KUOTETAN APLIKATZEN DITUZTEN HOBARIENGATIK. *LANBIDE. POR LAS BONIFICACIONES EN LAS CUOTAS DE LA SEGURIDAD SOCIAL QUE SE APLIQUEN LAS EMPRESAS POR LAS MEDIDAS DE INCENTIVACION Y CREACION DE EMPLEO.*	108.813.990	0	0,0	0	0,0	0	0,0
3231 PRESTAKUNTZA *FORMACION*									
	412	- LANBIDE. GASTU ARRUNTETARAKO. *LANBIDE. PARA GASTOS CORRIENTES.*	61.893.692	0	0,0	0	0,0	0	0,0
		- LANBIDE. ENPRESEK ENPLEGUA PIZGARRITZEKO ETA SORTZEKO NEURRIENGATIK GIZARTE SEGURANTZAREN KUOTETAN APLIKATZEN DITUZTEN HOBARIENGATIK. *LANBIDE. POR LAS BONIFICACIONES EN LAS CUOTAS DE LA SEGURIDAD SOCIAL QUE SE APLIQUEN LAS EMPRESAS POR LAS MEDIDAS DE INCENTIVACION Y CREACION DE EMPLEO.*	40.597.270	0	0,0	0	0,0	0	0,0
		ANALIZATUA - *ANALIZADO*	938.321.518	552.239.701	58,9	468.071.851	49,9	79.547.355	8,5
		%	98,0	98,0		98,6		99,5	
		ANALIZATU GABEKOA - *RESTO SIN ANALIZAR*	19.500.870	11.185.861	57,4	6.837.994	35,1	434.859	2,2
		%	2,0	2,0		1,4		0,5	
		SEKZIOA GUZTIRA *TOTAL SECCION*	**957.822.388**	**563.425.563**	**58,8**	**474.909.845**	**49,6**	**79.982.214**	**8,4**
		%	**100,0**	**100,0**		**100,0**		**100,0**	

05 SEKZIOA: INGURUMENA, LURRALDE PLANGINTZA ETA ETXEBIZITZA
SECCION 05: MEDIO AMBIENTE, PLANIFICA. TERRITORIAL Y VIVIENDA

Euroak
Euros

PROGRAMA *PROGRAMA*	CAC	PARTIDA *PARTIDA*	AURREKONTU EGUNERATUA *PRESUPUESTO ACTUALIZADO*	GASTU BAIMENAK *AUTORIZAC. DE GASTOS* ZENBATEKOA *IMPORTE*	%	GASTU DISPOSIZIOAK *DISPOSIC. DE GASTOS* ZENBATEKOA *IMPORTE*	%	AITORTUTAKO OBLIG. *OBLIG. RECONOCIDAS* ZENBATEKOA *IMPORTE*	%
		LANGILE-GASTUAK GUZTIRA - *TOTAL GASTOS DE PERSONAL*	18.931.697	18.659.513	98,6	18.659.513	98,6	2.820.531	14,9
4312 ETXEBIZITZA *VIVIENDA*									
	238	- ALOKABIDE, SA, ALOKAIRUKO ETXEBIZITZEN PARKE PUBLIKOAREN KUDEAKETA-GASTUAK. *ALOKABIDE, S.A., GASTOS GESTION PARQUE PUBLICO VIVIENDAS EN ALQUILER.*	2.052.000	0	0,0	0	0,0	0	0,0
		- BDD, ETXEBIDE, ETXELAGUNTZA, BIZILAGUN, ERAIKAL ETA ETXEBIZITZAREN BEHATOKIAREN MANTENTZE ZERBITZUA. *MANTENIMIENTO BDD, ETXEBIDE, ETXELAGUNTZA, BIZILAGUN, ERAIKAL Y OBSERVATORIO DE LA VIVIENDA.*	2.000.000	1.943.689	97,2	1.943.689	97,2	0	0,0
	414	ALOKABIDE S.A. *ALOKABIDE S.A.*	19.500.000	19.500.000	100,0	19.500.000	100,0	3.250.000	16,7
	453	ETXEBIZITZA-LEGEAREN ERATORRIZKO SORRERA BERRIKO ETXEBIZITZAKO PRESTAZIO EKONOMIKOAK. *PRESTACIONES ECONOMICAS DE VIVIENDA DE NUEVA CREACION DERIVADAS DE LA LEY DE VIVIENDA.*	2.000.000	2.000.000	100,0	76.000	3,8	13.500	0,7
	621	- SAILAK LURZORUA ESKURATZEA. *OBTENCION DE SUELO POR PARTE DEL DEPARTAMENTO.*	6.026.848	117.206	1,9	117.206	1,9	0	0,0
		- BILBOKO ZORROTZAURREKO URBANIZAZIO-OBRAK. *OBRAS DE URBANIZACION ZORROTZAURRE BILBAO.*	1.820.000	0	0,0	0	0,0	0	0,0
		- URBANIZAZIO OBRAK LURZORU PUBLIKOKO BIZILEGI-EREMUETAN. *OBRAS DE URBANIZACION EN AREAS RESIDENCIALES DE SUELO PUBLICO.*	1.623.998	172.937	10,6	172.937	10,6	0	0,0
	622	- 47 ZUZKIDURA-BIZITOKI ERAIKITZEA EQ-1 LUR-SAILEAN, EGAZELAI, EIBAR. *CONSTRUCCION DE 47 ALOJAMIENTOS DOTACIONALES PARCELA EQ-1, EGAZELAI, EIBAR.*	530.005	2.616.485	493,7	2.616.485	493,7	0	0,0
		- UE.130.02KO 60 ZUZKIDURA-BIZITOKIREN AURREPROIEKTUA, OINARRIZKO PROIEKTUA, BETEARAZPENA ETA ZUZENDARITZA ARANGOITIN, BILBAO. *ANTEPROYECTO, PROYECTO BASICO, EJECUCION Y DIRECCION 60 ALOJAMIENTOS DOTACIONALES UE.130.02, ARANGOITI, BILBAO.*	300.716	1.810.390	602,0	1.810.390	602,0	0	0,0
		- 38 ETXEBIZITZA SOZIAL ETA ERANSKINAK ERAIKITZEA, AR- 734, GARDEAZABAL ETA ITURRIGORRI AUZOAK, BILBAO. *CONSTRUCCION 38 VIVIENDAS SOCIALES Y ANEJOS AR- 734, BARRIOS GARDEAZABAL E ITURRIGORRI, BILBAO.*	664.000	2.050.454	308,8	2.050.454	308,8	116.957	17,6
		- 45 ETXEBIZITZA SOZIAL ERAIKITZEA 740.01 DEL A.R. 740 EUN (URETAMENDI-EL PEÑASCAL) BILBAO. *CONSTRUCCION DE 45 VIV SOCIALES EN LA U.E. 740.01 DEL A.R. 740 (URETAMENDI-EL PEÑASCAL) BILBAO.*	1.728.680	0	0,0	0	0,0	0	0,0

05 SEKZIOA: INGURUMENA, LURRALDE PLANGINTZA ETA ETXEBIZITZA
SECCION 05: MEDIO AMBIENTE, PLANIFICA. TERRITORIAL Y VIVIENDA

Euroak
Euros

PROGRAMA *PROGRAMA*	CAC	PARTIDA *PARTIDA*	AURREKONTU EGUNERATUA *PRESUPUESTO ACTUALIZADO*	GASTU BAIMENAK *AUTORIZAC. DE GASTOS* ZENBATEKOA *IMPORTE*	%	GASTU DISPOSIZIOAK *DISPOSIC. DE GASTOS* ZENBATEKOA *IMPORTE*	%	AITORTUTAKO OBLIG. *OBLIG. RECONOCIDAS* ZENBATEKOA *IMPORTE*	%
	714	- VISESA, ERAIKUNTZAK FINANTZATZEA. 2014KO PROGRAMA-KONTRATUA. BIZKAIKO SUSTAPENAK. *FINANCIACION EDIFICACIONES VISESA. CONTRATO-PROGRAMA 2014. PROMOCIONES BIZKAIA.*	371.670	1.553.598	418,0	1.553.598	418,0	0	0,0
		- ALOKABIDE S.A. ALOKATZEKO SUSTAPENAK EROSI. KONPROMISO KREDITUA: 2017: 23,66M; 2018: 21,05M; 2019: 15,36M; 2020 ETA HURR.: 30,78M. *ALOKABIDE S.A. COMPRA PROMOCIONES ALQUILER. CREDITO DE COMPROMISO: 2017: 23,66M; 2018: 21,05M; 2019: 15,36M; 2020 Y SS: 30,78M.*	5.790.948	2.632.000	45,5	2.632.000	45,5	0	0,0
	722	- HIRI-INGURUNEKO ETA ERAIKINETAKO IRISGARRITASUNERAKO DIRU-LAGUNTZAK 2014. BIRGAITZEKO RENOVE PLANA. *SUBVENCIONES PARA LA ACCESIBILIDAD EN EL ENTORNO URBANO Y DE LAS EDIFICACIONES 2014. PLAN RENOVE-REHABILITACION.*	1.603.539	0	0,0	0	0,0	0	0,0
		- HIRI-INGURUNEKO ETA ERAIKINETAKO IRISGARRITASUNERAKO DIRU-LAGUNTZAK 2015. BIRGAITZEKO RENOVE PLANA. *SUBVENCIONES PARA LA ACCESIBILIDAD EN EL ENTORNO URBANO Y DE LAS EDIFICACIONES 2015. PLAN RENOVE-REHABILITACION.*	1.605.218	382.158	23,8	382.158	23,8	0	0,0
		- BABESTUTAKO ALOKAIRUA. 48 BOE. ETXEGI (IBAETA), DONOSTIA. *ARRENDAMIENTO PROTEGIDO 48 VPO ETXEGI (IBAETA),DONOSTIA-SAN SEBASTIAN.*	452.000	1.989.000	440,0	1.989.000	440,0	0	0,0
	752	- BABESTUTAKO ALOKAIRUA, 145 BOE, ALANGO. GETXO. *ARRENDAMIENTO PROTEGIDO 145 VPO, ALANGO. GETXO.*	1.765.000	10.109.760	572,8	10.109.760	572,8	0	0,0
		- SUBSIDIOAK, 90/2011 FINANTZA-HITZARMENA. *SUBSIDIOS CONVENIO FINANCIERO 90/2011.*	2.561.863	701.188	27,4	701.188	27,4	0	0,0
	753	- DIRU-LAGUNTZAK ERAIKITAKO ONDAREAN ESKU HARTZEKO PROIEKTUAK GARATZEKO, 2013. BIRGAITZEKO RENOVE PLANA. *SUBVENCIONES PARA EL DESARROLLO DE PROYECTOS INTERVENCION PATRIMONIO EDIFICADO 2013. PLAN RENOVE-REHABILITACION.*	2.934.650	147.273	5,0	147.273	5,0	75.163	2,6
		- DIRU-LAGUNTZAK ETXEBIZITZA ETA ERAIKINEN BIRGAITZE EFIZIENTEAREN ALORREAN 2015. BIRGAITZEKO RENOVE PLANA. *SUBVENCIONES EN MATERIA DE REHABILITACION EFICIENTE DE VIVIENDAS Y EDIFICIOS 2015. PLAN RENOVE-REHABILITACION.*	1.715.956	556.526	32,4	556.526	32,4	0	0,0
		- ETXEBIZITZAK BIRGAITZEKO DIRU-LAGUNTZAK 2015. BIRGAITZEKO RENOVE PLANA. *SUBVENCIONES REHABILITACION VIVIENDA 2015. PLAN RENOVE-REHABIITACION.*	8.500.000	0	0,0	0	0,0	0	0,0
		- ETXEBIZITZAK BIRGAITZEKO DIRU-LAGUNTZA. BIRGAITZEKO RENOVE PLANA. *SUBVENCIONES REHABILITACION VIVIENDA. PLAN RENOVE-REHABIITACION.*	5.000.000	0	0,0	0	0,0	0	0,0
	811	16/12/31KO KREDITO EGUNERATUAREN DOIKUNTZA *AJUSTE DEL CREDITO ACTUALIZADO DE 31/12/16*	9.015.190	0	0,0	0	0,0	0	0,0
4421 INGURUMENAREN BABESA *PROTECCION DEL MEDIO AMBIENTE*									

EAEko ADMINISTRAZIO OROKORRA - *ADMINISTRACION GENERAL DE LA CAE*
GASTU-AURREKONTUAREN PARTIDA GARRANTZITSUEN ANALISIA 2017KO OTSAILAREN 28AN
ANALISIS DE LAS PARTIDAS MAS SIGNIFICATIVAS DEL PRESUPUESTO DE GASTOS A 28 DE FEBRERO DE 2017
SEKZIOKAKO XEHETASUNA - *DETALLE POR SECCIONES*

05 SEKZIOA: INGURUMENA, LURRALDE PLANGINTZA ETA ETXEBIZITZA
SECCION 05: MEDIO AMBIENTE, PLANIFICA. TERRITORIAL Y VIVIENDA

Euroak
Euros

PROGRAMA *PROGRAMA*	CAC	PARTIDA *PARTIDA*	AURREKONTU EGUNERATUA *PRESUPUESTO ACTUALIZADO*	GASTU BAIMENAK *AUTORIZAC. DE GASTOS* ZENBATEKOA *IMPORTE*	%	GASTU DISPOSIZIOAK *DISPOSIC. DE GASTOS* ZENBATEKOA *IMPORTE*	%	AITORTUTAKO OBLIG. *OBLIG. RECONOCIDAS* ZENBATEKOA *IMPORTE*	%
	238	IHOBE, S.AREN GOMENDIOA. INGURUMEN ADMINISTRAZIOA. *ENCOMIENDA A IHOBE,S.A, ADMINISTRACION AMBIENTAL.*	1.548.600	129.876	8,4	129.876	8,4	0	0,0
	414	IHOBE, S.A.RI UZTIAPEN GASTUETARAKO DIRU-LAGUNTZA. *IHOBE, S.A. SUBVENCION PARA GASTOS CORRIENTES.*	5.191.400	2.000.000	38,5	2.000.000	38,5	2.000.000	38,5
5121	URAREN PLANGINTZA ETA ADMINISTRAZIOA *PLANIFICACION Y ADMINISTRACION HIDRAULICA*								
	413	URAREN EUSKAL AGENTZIAKO OHIKO GASTUETARAKO DIRU-LAGUNTZA. *SUBVENCION PARA GASTOS CORRIENTES AGENCIA VASCA DEL AGUA.*	11.220.053	5.600.000	49,9	5.600.000	49,9	5.600.000	49,9
	713	URAREN EUSKAL AGENTZIAKO KAPITALAREN ERGIKETETARAKO DIRU-LAGUNTZA. *SUBVENCIONES PARA OPERACIONES DE CAPITAL AGENCIA VASCA DEL AGUA.*	23.679.947	12.700.000	53,6	12.700.000	53,6	12.700.000	53,6
		ANALIZATUA - *ANALIZADO*	140.133.978	87.372.052	62,3	85.448.052	61,0	26.576.152	19,0
		%	77,4	78,5		81,4		99,2	
		ANALIZATU GABEKOA - *RESTO SIN ANALIZAR*	40.861.016	23.890.494	58,5	19.536.963	47,8	224.447	0,5
		%	22,6	21,5		18,6		0,8	
		SEKZIOA GUZTIRA *TOTAL SECCION*	**180.994.994**	**111.262.546**	**61,5**	**104.985.015**	**58,0**	**26.800.598**	**14,8**
		%	**100,0**	**100,0**		**100,0**		**100,0**	

EAEko ADMINISTRAZIO OROKORRA - *ADMINISTRACION GENERAL DE LA CAE*
GASTU-AURREKONTUAREN PARTIDA GARRANTZITSUEN ANALISIA 2017KO OTSAILAREN 28AN
ANALISIS DE LAS PARTIDAS MAS SIGNIFICATIVAS DEL PRESUPUESTO DE GASTOS A 28 DE FEBRERO DE 2017
SEKZIOKAKO XEHETASUNA - *DETALLE POR SECCIONES*

06 SEKZIOA: OGASUNA ETA EKONOMIA
SECCION 06: HACIENDA Y ECONOMIA

Euroak
Euros

PROGRAMA *PROGRAMA*	CAC	PARTIDA *PARTIDA*	AURREKONTU EGUNERATUA *PRESUPUESTO ACTUALIZADO*	GASTU BAIMENAK *AUTORIZAC. DE GASTOS* ZENBATEKOA *IMPORTE*	%	GASTU DISPOSIZIOAK *DISPOSIC. DE GASTOS* ZENBATEKOA *IMPORTE*	%	AITORTUTAKO OBLIG. *OBLIG. RECONOCIDAS* ZENBATEKOA *IMPORTE*	%
		LANGILE-GASTUAK GUZTIRA - *TOTAL GASTOS DE PERSONAL*	18.378.832	17.574.326	95,6	17.417.694	94,8	2.210.774	12,0
5511 ESTATISTIKA *ESTADISTICA*									
	412	OHIZKO GASTUETARAKO EUSTATI EGIN BEHARREKO TRANSFERENTZIA. *TRANSFERENCIA AL IVE - GASTO CORRIENTE.*	11.088.000	2.772.000	25,0	2.772.000	25,0	2.772.000	25,0
6110 EGITURA ETA LAGUNTZA (IRAUNGITAKO OGASUNA ETA FI) *ESTRUCTURA Y APOYO (EXTINTO HACIENDA Y FINANZAS)*									
	238	LAGUNTZA TEKNIKOA (BANAKAKOA). *ASISTENCIA TECNICA (PERSONAL).*	2.500.000	0	0,0	0	0,0	0	0,0
	632	EJIE KG EKONOMIA ETA FINANTZA SISTEMEN BILAKAERA SAP PLATAFORMAN *EG EJIE EVOLUCION SISTEMAS ECONOMICO-FINANCIEROS A PLATAFORMA SAP*	1.500.000	0	0,0	0	0,0	0	0,0
6112 ZERGA-POLITIKA *POLITICA FISCAL*									
	281	OHZREN ETA TOKIKO ZERGEN ORDAINKETAK *PAGO DE IBI Y OTROS TRIBUTOS LOCALES*	4.915.353	453.333	9,2	453.333	9,2	453.333	9,2
6311 FINANTZA-POLITIKA *POLITICA FINANCIERA*									
	238	DIRU-BILKETA BETEARAZLEAREN KOSTUA. BESTE ENPRESA BATZUK. *COSTE RECAUDACION EJECUTIVA. OTRAS EMPRESAS.*	2.360.000	2.006.000	85,0	2.006.000	85,0	177.029	7,5
	282	BIRFINKAPEN ITUNAK. *CONVENIOS DE REAFIANZAMIENTO.*	18.799.389	0	0,0	0	0,0	0	0,0
		ANALIZATUA - *ANALIZADO*	59.541.574	22.805.659	38,3	22.649.027	38,0	5.613.137	9,4
		%	85,0	79,6		81,2		76,7	
		ANALIZATU GABEKOA - *RESTO SIN ANALIZAR*	10.528.164	5.847.129	55,5	5.243.420	49,8	1.707.007	16,2
		%	15,0	20,4		18,8		23,3	
		SEKZIOA GUZTIRA *TOTAL SECCION*	**70.069.738**	**28.652.788**	**40,9**	**27.892.447**	**39,8**	**7.320.143**	**10,4**
		%	**100,0**	**100,0**		**100,0**		**100,0**	

07 SEKZIOA: HEZKUNTZA
SECCION 07: EDUCACION

Euroak
Euros

PROGRAMA *PROGRAMA*	CAC	PARTIDA *PARTIDA*	AURREKONTU EGUNERATUA *PRESUPUESTO ACTUALIZADO*	GASTU BAIMENAK *AUTORIZAC. DE GASTOS* ZENBATEKOA *IMPORTE*	%	GASTU DISPOSIZIOAK *DISPOSIC. DE GASTOS* ZENBATEKOA *IMPORTE*	%	AITORTUTAKO OBLIG. *OBLIG. RECONOCIDAS* ZENBATEKOA *IMPORTE*	%
		LANGILE-GASTUAK GUZTIRA - *TOTAL GASTOS DE PERSONAL*	1.227.065.087	1.068.402.814	87,1	1.068.169.418	87,1	184.280.786	15,0
4211 HEZKUNTZA. EGITURA ETA LAGUNTZA *ESTRUCTURA Y APOYO DE EDUCACION*									
	238	INFORMATIKA ARLOKO LAGUNTZA TEKNIKOA. *ASISTENCIA TECNICA EN EL AREA INFORMATICA.*	3.321.343	0	0,0	0	0,0	0	0,0
	824	LANGILERIARI EMANDAKO MAILEGUAK *PRESTAMOS AL PERSONAL*	2.000.000	241.417	12,1	241.417	12,1	241.417	12,1
4221 HAUR ETA LEHEN HEZKUNTZA *EDUCACION INFANTIL Y PRIMARIA*									
	237	HAUR ETA LEHEN HEZKUNTZAKO IKASTETXE FUNTZIONAMENDU-GASTUAK *GASTOS DE FUNCIONAMIENTO DE LOS CENTROS DE EDUCACION INFANTIL Y PRIMARIA.*	2.970.522	0	0,0	0	0,0	0	0,0
	238	- TELEKOMUNIKAZIO-AZPIEGITURAREN GASTUAK. *GASTOS DE SOPORTE DE TELECOMUNICACIONES.*	4.970.336	1.544.481	31,1	1.544.481	31,1	19.481	0,4
		- MATERIAL CURRICULARRA, DIGITALA ETA INPRIMATUA LEHEN HEZKUNTZA *MATERIAL CURRICULAR DIGITAL E IMPRESO DE PRIMARIA*	2.548.367	0	0,0	0	0,0	0	0,0
	416	HAURRESKOLAK KONTSORTZIOA FINANTZATZEA *FINANCIACION DEL CONSORCIO "HAURRESKOLAK"*	42.178.253	14.380.512	34,1	14.380.512	34,1	14.380.512	34,1
	422	HAUR HEZKUNTZAKO HITZARMENA UDALEKIN. 15/16 DEIALDIA *CONVENIOS CON AYUNTAMIENTOS PARA LA EDUCACION INFANTIL. CONVOCATORIA 15/16*	3.912.507	2.063.600	52,7	0	0,0	0	0,0
	455	- HAUR ETA LEHEN HEZKUNTZAKO ITUNAK IKASTETXE PRIBATUEKIN *CONCIERTOS EDUCATIVOS EN EL NIVEL DE EDUCACION INFANTIL Y PRIMARIA*	281.809.299	178.759.927	63,4	67.132.365	23,8	67.132.365	23,8
		- HB, HBSP Y DIB KURRIKULARRA -ITUNAK IKASTETXE PRIBATUEKIN *CONCIERTOS EDUCATIVOS E.E., PREE Y DIVER.CURRICULAR*	4.079.928	8.313.438	203,8	2.986.410	73,2	2.986.410	73,2
		- HEZKUNTZA-LAGUNTZAKO ESPEZIALISTAK. ITUNPEKO IKASTETXEAK. 15/16 IKASTURTEA *ESPECIALISTAS DE APOYO EDUCATIVO - CENTROS CONCERTADOS. CURSO 15/16*	7.394.640	7.550.721	102,1	7.550.721	102,1	0	0,0
		- HEZKUNTZA-LAGUNTZAKO ESPEZIALISTAK. ITUNPEKO IKASTETXEAK. 16/17 IKASTURTEA *ESPECIALISTAS DE APOYO EDUCATIVO - CENTROS CONCERTADOS. CURSO 16/17*	3.894.352	0	0,0	0	0,0	0	0,0
		- 0-3 URTEKOENTZAKO HAUR ESKOLA PRIBATUENTZAKO LAGUNTZAK. 15/16 DEIALDIA *AYUDAS A ESCUELAS INFANTILES PRIVADAS 0-3 AÑOS. CONVOCATORIA 15/16*	24.627.322	24.389.510	99,0	0	0,0	0	0,0

07 SEKZIOA: HEZKUNTZA
SECCION 07: EDUCACION

Euroak
Euros

PROGRAMA *PROGRAMA*	CAC	PARTIDA *PARTIDA*	AURREKONTU EGUNERATUA *PRESUPUESTO ACTUALIZADO*	GASTU BAIMENAK *AUTORIZAC. DE GASTOS* ZENBATEKOA *IMPORTE*	%	GASTU DISPOSIZIOAK *DISPOSIC. DE GASTOS* ZENBATEKOA *IMPORTE*	%	AITORTUTAKO OBLIG. *OBLIG. RECONOCIDAS* ZENBATEKOA *IMPORTE*	%
	622	- HAUR ETA LEHEN HEZKUNTZAKO IKASTETXEETAKO OBRAK (AK) *OBRAS EN CENTROS DE EDUCACION INFANTIL Y PRIMARIA (CA)*	1.507.813	3.354.881	222,5	3.354.881	222,5	0	0,0
		- HAUR ETA LEHEN HEZKUNTZAKO IKASTETXEETAKO OBRAK. *OBRAS EN CENTROS DE EDUCACION INFANTIL Y PRIMARIA.*	3.575.102	1.963.985	54,9	0	0,0	0	0,0
		- HAUR ETA LEHEN HEZKUNTZAKO IKASTETXEETAKO OBRAK *OBRAS EN CENTROS DE EDUCACION INFANTIL Y PRIMARIA*	3.478.983	821.939	23,6	277.051	8,0	0	0,0
	625	PREMIA-EKIPAMENDUA. *EQUIPAMIENTO PREMIA.*	1.515.000	261.919	17,3	157.519	10,4	0	0,0
	722	UDAL TITULARTASUNEKO IKASTETXEETAN KONPONKETA HANDIAK EGITEKO OBRAK. *OBRAS DE GRAN REPARACION EN CENTROS DOCENTES DE TITULARIDAD MUNICIPAL.*	6.000.000	6.000.000	100,0	0	0,0	0	0,0
	754	KOOPERATIBA-TITULARTASUNA DUTEN ITUNPEKO SAREKO IKASTETXEETAN INBERTSIOAK FINANTZATZEKO DIRU-LAGUNTZA. HEZKOOP 2015. *SUBVENCION PARA LA FINANCIACION DE INVERSION EN CENTROS EDUCATIVOS DE LA RED CONCERTADA CUYA TITULARIDAD REVISTA LA FORMA DE COOPERATIVA. HEZKOOP 2015.*	1.600.000	1.600.000	100,0	1.600.000	100,0	0	0,0
4222	BIGARREN HEZKUNTZA ETA LANBIDE HEZIKETA *EDUCACION SECUNDARIA Y FORMACION PROFESIONAL*								
	237	- BIGARREN HEZKUNTZAKO IKASTETXEETAKO BATXILERGO-GELEN IFUNTZIONAMENDU-GASTUAK *GASTOS DE FUNCIONAMIENTO DE AULAS DE BACHILLERATO EN CENTROS DE EDUCACION SECUNDARIA*	6.387.447	0	0,0	0	0,0	0	0,0
		- BIGARREN HEZKUNTZAKO IKASTETXEETAKO LH-GELEN FUNTZIONAMENDU-GASTUAK *GASTOS DE FUNCIONAMIENTO DE AULAS DE FP EN CENTROS DE EDUCACION SECUNDARIA.*	2.440.578	0	0,0	0	0,0	0	0,0
	238	- BMH-KO IKASTETXEETAKO DBH-KO GELEN GARBIKETAREN KONTRATAZIOA. URTARRILA-ABUZTUA *CONTRATACION DEL SERVICIO DE LIMPIEZA AULAS ESO EN CENTROS DE EDUCACION SECUNDARIA. ENERO-AGOSTO*	3.556.428	5.848.164	164,4	5.848.164	164,4	0	0,0
		- BMH-KO IKASTETXEETAKO DBH-KO GELEN GARBIKETAREN KONTRATAZIOA. IRAILA-ABENDUA. *CONTRATACION DEL SERVICIO DE LIMPIEZA AULAS ESO EN CENTROS DE EDUCACION SECUNDARIA. SEPTIEMBRE-DICIEMBRE.*	2.778.009	0	0,0	0	0,0	0	0,0
		- BMH-KO IKASTETXEETAKO BATXILERGO GELEN GARBIKETAREN KONTRATAZIOA. URTARRILA-ABUZTUA *CONTRATACION DEL SERVICIO DE LIMPIEZA AULAS DE BACHILLERATO EN CENTROS DE EDUCACION SECUNDARIA. ENERO-AGOSTO*	3.542.812	5.578.523	157,5	5.578.523	157,5	0	0,0

07 SEKZIOA: HEZKUNTZA
SECCION 07: EDUCACION

Euroak
Euros

PROGRAMA *PROGRAMA*	CAC	PARTIDA *PARTIDA*	AURREKONTU EGUNERATUA *PRESUPUESTO ACTUALIZADO*	GASTU BAIMENAK *AUTORIZAC. DE GASTOS* ZENBATEKOA *IMPORTE*	%	GASTU DISPOSIZIOAK *DISPOSIC. DE GASTOS* ZENBATEKOA *IMPORTE*	%	AITORTUTAKO OBLIG. *OBLIG. RECONOCIDAS* ZENBATEKOA *IMPORTE*	%
		- BMH-KO IKASTETXEETAKO BATXILERGO GELEN GARBIKETAREN KONTRATAZIOA. IRAILA-ABENDUA. *CONTRATACION DEL SERVICIO DE LIMPIEZA AULAS DE BACHILLERATO EN CENTROS DE EDUCACION SECUNDARIA. SEPTIEMBRE-DICIEMBRE.*	2.352.237	0	0,0	0	0,0	0	0,0
		- BIGARREN HEZKUNTZA MAILAKO IKASTETXEETAKO LH-KO GELEN GARBIKETAREN KONTRATAZIOA. URTARRILA-ABUZTUA. *CONTRATACION DEL SERVICIO DE LIMPIEZA AULAS DE FORMACION PROFESIONAL EN CENTROS DE EDUCACION SECUNDARIA. ENERO-AGOSTO.*	3.481.456	5.283.030	151,7	5.283.030	151,7	0	0,0
		- BIGARREN HEZKUNTZA MAILAKO IKASTETXEETAKO LH-KO GELEN GARBIKETAREN KONTRATAZIOA. IRAILA-ABENDUA. *CONTRATACION DEL SERVICIO DE LIMPIEZA AULAS DE FORMACION PROFESIONAL EN CENTROS DE EDUCACION SECUNDARIA. SEPTIEMBRE-DICIEMBRE.*	2.326.210	0	0,0	0	0,0	0	0,0
		- TELEKOMUNIKAZIO-AZPIEGITURAREN GASTUAK. *GASTOS DE SOPORTE DE TELECOMUNICACIONES.*	3.183.249	987.455	31,0	987.455	31,0	12.455	0,4
		- MATERIAL CURRICULARRA, DIGITALA ETA INPRIMATUA DBH *MATERIAL CURRICULAR, DIGITAL E IMPRESO DE ESO*	2.312.535	0	0,0	0	0,0	0	0,0
		- BIGARREN HEZKUNTZAKO IKASTETXEETAKO LH-GELEN FUNTZIONAMENDU-GASTUAK *GASTOS DE FUNCIONAMIENTO DE AULAS DE FP EN CENTROS DE EDUCACION SECUNDARIA*	2.431.631	0	0,0	0	0,0	0	0,0
	422	- LAUDIOKO UDAL-ESKOLAREKIKO HITZARMENA LH-KO GELAK FINANTZATZEKO *CONVENIO CON LA ESCUELA MUNICIPAL DE LLODIO PARA LA FINANCIACION DE AULAS DE FORMACION PROFESIONAL*	2.600.000	0	0,0	0	0,0	0	0,0
		- ESKUMENENESKUORDETZA OINARRIZKO LH ZIKLOAK EMATEKO. UDALAK EAE *DELEGACION DE COMPETENCIA PARA IMPARTIR CICLOS FORMATIVOS FP BASICA. MUNICIPIOS CAE*	6.507.711	6.486.177	99,7	6.486.177	99,7	0	0,0
	454	OINARRIZKO LANBIDE HEZIKETA ZIKLOAK *CICLOS FORMATIVOS FORMACION PROFESIONAL BASICA*	4.955.016	0	0,0	0	0,0	0	0,0
	455	- DERRIGORREZKO BIGARREN HEZKUNTZARAKO ITUNAK IKASTETXE PRIBATUEKIN *CONCIERTOS EDUCATIVOS EN EL NIVEL DE EDUCACION SECUNDARIA OBLIGATORIA*	181.249.489	108.778.213	60,0	40.264.223	22,2	40.264.223	22,2
		- HB, HBSP Y DIB KURRIKULARRA -ITUNAK IKASTETXE PRIBATUEKIN *CONCIERTOS EDUCATIVOS E.E., PREE Y DIVER.CURRICULAR*	6.201.565	12.398.253	199,9	4.472.534	72,1	4.472.534	72,1
		- BATXILERGOKO ITUNAK IKASTETXE PRIBATUEKIN *CONCIERTOS EDUCATIVOS EN EL NIVEL DE BACHILLERATO*	57.018.590	37.788.679	66,3	18.858.757	33,1	18.858.757	33,1
		- LANBIDE HEZIKETARAKO ITUNAK IKASTETXE PRIBATUEKIN *CONCIERTOS EDUCATIVOS EN EL NIVEL DE FORMACION PROFESIONAL*	63.978.162	50.296.202	78,6	24.998.964	39,1	24.998.964	39,1
		- OINARRIZKO LH ITUNAK *CONCIERTOS FP BASICA*	1.868.645	0	0,0	0	0,0	0	0,0

07 SEKZIOA: HEZKUNTZA
SECCION 07: EDUCACION

Euroak
Euros

PROGRAMA *PROGRAMA*	CAC	PARTIDA *PARTIDA*	AURREKONTU EGUNERATUA *PRESUPUESTO ACTUALIZADO*	GASTU BAIMENAK *AUTORIZAC. DE GASTOS* ZENBATEKOA *IMPORTE*	%	GASTU DISPOSIZIOAK *DISPOSIC. DE GASTOS* ZENBATEKOA *IMPORTE*	%	AITORTUTAKO OBLIG. *OBLIG. RECONOCIDAS* ZENBATEKOA *IMPORTE*	%
	622	- BIGARREN HEZKUNTZAKO IKASTETXEETAKO OBRAK - DBH. *OBRAS EN CENTROS DE EDUCACION SECUNDARIA - ESO.*	17.077.777	4.155.211	24,3	4.155.211	24,3	0	0,0
		- BIGARREN HEZKUNTZAKO IKASTETXEETAKO OBRAK *OBRAS EN CENTROS DE EDUCACION SECUNDARIA*	8.164.273	6.705.606	82,1	5.919.106	72,5	0	0,0
		- BIGARREN HEZKUNTZAKO IKASTETXEETAKO OBRAK - DBH *OBRAS EN CENTROS DE EDUCACION SECUNDARIA - ESO*	3.143.762	1.786.461	56,8	24.200	0,8	0	0,0
		- BIGARREN HEZKUNTZAKO IKASTETXEETAKO OBRAK *OBRAS EN CENTROS DE EDUCACION SECUNDARIA*	0	5.268.287	-	5.268.287	-	0	-
	624	LANBIDE HEZIKETAKO IKASTETXE PUBLIKOETAN HEZIKETA-ZIKLOETARAKO EKIPAMENDUA-IKASTETXEEI IGORRIA *EQUIPAMIENTO PARA CICLOS FORMATIVOS EN CENTROS PUBLICOS DE FORMACION PROFESIONAL-LIBRADO A LOS CENTROS*	4.095.785	0	0,0	0	0,0	0	0,0
	625	PREMIA EKIPAMENDUA *EQUIPAMIENTO PREMIA*	2.034.000	731.278	36,0	236.278	11,6	0	0,0
4223 UNIBERTSITATEKO IRAKASKUNTZA *ENSEÑANZA UNIVERSITARIA*									
	418	- UPV/EHU (EUSKAL HERRIKO UNIBERTSITATEA), OHIKO EKARPENA. *UPV/EHU (UNIVERSIDAD DEL PAIS VASCO), APORTACION ORDINARIA.*	254.807.172	101.922.869	40,0	101.922.869	40,0	101.922.869	40,0
		- UPV/EHU (EUSKAL HERRIKO UNIBERTSITATEA), PROGRAMA-KONTRATUAK. *UPV/EHU (UNIVERSIDAD DEL PAIS VASCO), CONTRATOS-PROGRAMA.*	18.954.425	21.874.213	115,4	21.874.213	115,4	0	0,0
		- UPV/EHU (EUSKAL HERRIKO UNIBERTSITATEA), BANAKAKO ORDAINSARI OSAGARRIAK. *UPV/EHU (UNIVERSIDAD DEL PAIS VASCO), COMPLEMENTOS RETRIBUTIVOS INDIVIDUALES.*	12.246.797	12.246.797	100,0	12.246.797	100,0	3.770.318	30,8
	454	- DEUSTUKO UNIBERTSITATEA, PROGRAMA-KONTRATUAK (UNIBERTSITATE PLANA). *UNIVERSIDAD DE DEUSTO, CONTRATOS-PROGRAMA (PLAN UNIVERSITARIO).*	3.369.863	3.453.740	102,5	3.453.740	102,5	0	0,0
		- MONDRAGON UNIBERTSITATEA, PROGRAMA-KONTRATUAK (UNIBERTSITATE PLANA). *MONDRAGON UNIBERTSITATEA, CONTRATOS-PROGRAMA (PLAN UNIVERSITARIO).*	3.564.276	3.626.399	101,7	3.626.399	101,7	0	0,0
	718	- UPV/EHU (EUSKAL HERRIKO UNIBERTSITATEA), OHIKO EKARPENA. *UPV/EHU (UNIVERSIDAD DEL PAIS VASCO), APORTACION ORDINARIA.*	4.500.000	2.250.000	50,0	2.250.000	50,0	2.250.000	50,0
		- UPV/EHU (EUSKAL HERRIKO UNIBERTSITATEA), PROGRAMA-KONTRATUAK. *UPV/EHU (UNIVERSIDAD DEL PAIS VASCO), CONTRATOS-PROGRAMA.*	7.131.119	8.147.010	114,2	8.147.010	114,2	0	0,0
	754	- DEUSTUKO UNIBERTSITATEA, PROGRAMA-KONTRATUAK (UNIBERTSITATE PLANA). *UNIVERSIDAD DE DEUSTO, CONTRATOS-PROGRAMA (PLAN UNIVERSITARIO).*	3.519.170	3.742.323	106,3	3.742.323	106,3	0	0,0

07 SEKZIOA: HEZKUNTZA
SECCION 07: EDUCACION

Euroak
Euros

PROGRAMA *PROGRAMA*	CAC	PARTIDA *PARTIDA*	AURREKONTU EGUNERATUA *PRESUPUESTO ACTUALIZADO*	GASTU BAIMENAK *AUTORIZAC. DE GASTOS* ZENBATEKOA *IMPORTE*	%	GASTU DISPOSIZIOAK *DISPOSIC. DE GASTOS* ZENBATEKOA *IMPORTE*	%	AITORTUTAKO OBLIG. *OBLIG. RECONOCIDAS* ZENBATEKOA *IMPORTE*	%
		- MONDRAGON UNIBERTSITATEA, PROGRAMA-KONTRATUAK (IKERKETA ETA TRANSFERENTZIA TEKNOLOGIKOA). *MONDRAGON UNIBERTSITATEA, CONTRATOS-PROGRAMA (INVESTIGACION Y TRANSFERENCIA TECNOLOGICA).*	2.541.491	2.767.054	108,9	2.767.054	108,9	0	0,0
4224 ARAUBIDE BEREZIKO IRAKASKUNTZAK *ENSEÑANZAS DE REGIMEN ESPECIAL*									
	415	MUSIKENE (EUSKAL HERRIKO GOI-MAILAKO MUSIKA IKASTEGIA), USTIAPEN AURREKONTUA. *MUSIKENE (CENTRO SUPERIOR DE MUSICA DEL PAIS VASCO), PRESUPUESTO DE EXPLOTACION.*	8.700.000	4.350.000	50,0	4.350.000	50,0	4.350.000	50,0
	422	UDAL FINANTZIAZIOA ETA TITULARTASUNA DUTEN MUSIKA-IRAKASKUNTZETAKO IKASTEGIEI EMAN BEHARREKO DIRULAGUNTZA 2015 *SUBVENCION A CENTROS DE ENSEÑANZA MUSICAL DE TITULARIDAD MUNICIPAL Y FINANCIACION MUNICIPAL 2015*	6.253.378	6.684.628	106,9	6.684.628	106,9	0	0,0
	454	UDAL FINANTZIAZIORIK GABEKO MUSIKA-IKASKETEN ELKARTEEI EMAN BEHARREKO DIRULAGUNTZAK 2015 *SUBVENCION A ASOCIACIONES DE ESTUDIOS MUSICALES SIN FINANCIACION MUNICIPAL 2015*	618.030	1.566.626	253,5	1.566.626	253,5	0	0,0
4231 HEZKUNTZA SUSTAPENA *PROMOCION EDUCATIVA*									
	238	- IKASTETXE PUBLIKOEN KUDEAKETA ZUZENEKO JANTOKIEN ZERBITZUA. URTARRILA-EKAINA *SERVICIO DE COMEDORES DE GESTION DIRECTA EN CENTROS PUBLICOS. ENERO-JUNIO*	15.051.000	1.976.301	13,1	0	0,0	0	0,0
		- IKASTETXE PUBLIKOEN KUDEAKETA ZUZENEKO JANTOKIEN ZERBITZUA. IRAILA-ABENDUA. *SERVICIO DE COMEDORES DE GESTION DIRECTA EN CENTROS PUBLICOS. SEPTIEMBRE-DICIEMBRE.*	8.262.000	0	0,0	0	0,0	0	0,0
		- ESKOLA GARRAIOA. URTARRILA-EKAINA *TRANSPORTE ESCOLAR. ENERO-JUNIO*	10.692.000	14.593.531	136,5	11.744.986	109,8	1.333.920	12,5
		- ESKOLA GARRAIOA. IRAILA-ABENDUA. *TRANSPORTE ESCOLAR. SEPTIEMBRE-DICIEMBRE.*	8.100.000	0	0,0	0	0,0	0	0,0
		- ESKOLA-GARRAIOKO LAGUNTZAILEAK. URTARRILA-EKAINA *ACOMPAÑANTES TRANSPORTE ESCOLAR. ENERO-JUNIO*	2.318.000	2.470.205	106,6	2.470.205	106,6	177.862	7,7
		- ESKOLA-GARRAIOKO LAGUNTZAILEAK. IRAILA-ABENDUA. *ACOMPAÑANTES TRANSPORTE ESCOLAR. SEPTIEMBRE-DICIEMBRE.*	1.800.000	0	0,0	0	0,0	0	0,0
	418	UPV/EHU, FAMILIA UGARIEN TASA ETA ESKUBIDE AKADEMIKOAK. *UPV/EHU, TASAS Y DERECHOS ACADEMICOS A FAMILIAS NUMEROSAS.*	2.000.000	0	0,0	0	0,0	0	0,0

07 SEKZIOA: HEZKUNTZA
SECCION 07: EDUCACION

Euroak
Euros

PROGRAMA *PROGRAMA*	CAC	PARTIDA *PARTIDA*	AURREKONTU EGUNERATUA *PRESUPUESTO ACTUALIZADO*	GASTU BAIMENAK *AUTORIZAC. DE GASTOS* ZENBATEKOA *IMPORTE*	%	GASTU DISPOSIZIOAK *DISPOSIC. DE GASTOS* ZENBATEKOA *IMPORTE*	%	AITORTUTAKO OBLIG. *OBLIG. RECONOCIDAS* ZENBATEKOA *IMPORTE*	%
	453	- UNIBERTSITATEKOAK EZ DIREN BEKAK. 15/16 IKASTURTEA *BECAS NO UNIVERSITARIAS. CURSO 15/16*	49.000.000	47.000.000	95,9	0	0,0	0	0,0
		- UNIBERTSITATEKOAK EZ DIREN BEKAK. 16/17 IKASTURTEA. *BECAS NO UNIVERSITARIAS. CURSO 16/17*	8.000.000	0	0,0	0	0,0	0	0,0
		- DESGAITASUNA DUTEN IKASLEEN GARRAIORAKO LAGUNTZAK 15/16 *AYUDAS PARA TRANSPORTE ESCOLAR A ALUMNOS CON DISCAPACIDAD 15/16*	2.395.806	857.325	35,8	857.325	35,8	0	0,0
		- DESGAITASUNA DUTEN IKASLEEN GARRAIORAKO LAGUNTZAK 16/17 *AYUDAS PARA TRANSPORTE ESCOLAR A ALUMNOS CON DISCAPACIDAD 16/17*	1.592.500	0	0,0	0	0,0	0	0,0
		- UNIBERTSITATE-BEKA OROKORRAK, DESGAITUAK GARRAIATZEKO ETA BIKAINTASUN BEKAK. 15/16 IKASTURTEA. *BECAS UNIVERSITARIAS DE CARACTER GENERAL, TRANSPORTE DISCAPACITADOS Y DE EXCELENCIA. CURSO 15/16*	26.000.000	26.000.000	100,0	9.092.788	35,0	9.092.788	35,0
4715 HEZKUNTZA SISTEMAREN EUSKALDUNTZEA *EUSKALDUNIZACION DEL SISTEMA EDUCATIVO*									
	454	IRALERAKO DIRU-LAGUNTZA IKASTETXE PRIBATUETAKO ORDEZKAPENAK FINANTZATZEKO *SUBVENCION PROGRAMA IRALE PARA SUSTITUCIONES EN CENTROS CONCERTADOS*	2.107.580	0	0,0	0	0,0	0	0,0
5412 IKERKETA *INVESTIGACION*									
	418	- DOKTOREAK HOBETZEKO BEKAK 15/16 *BECAS PERFECCIONAMIENTO DE DOCTORES 15/16*	1.874.455	1.719.921	91,8	1.719.921	91,8	0	0,0
		- IKERTZAILEENTZAKO PRESTAKUNTZA BEKAK 15/16 *BECAS DE FORMACION DE INVESTIGADORES 15/16*	4.614.761	4.950.910	107,3	4.950.910	107,3	0	0,0
		- IKERBASQUE FUNDAZIOAREKIN HITZARMENA. *CONVENIO CON LA FUNDACION IKERBASQUE.*	12.429.696	11.688.091	94,0	11.688.091	94,0	0	0,0
	453	IKERTZAILEENTZAKO PRESTAKUNTZA BEKAK 15/16 *BECAS DE FORMACION DE INVESTIGADORES 15/16*	2.759.994	2.612.522	94,7	2.612.522	94,7	30.000	1,1
	718	- IKERKETA-TALDEAK. EUSKAL UNI. SISTEMA 13/18. *GRUPOS DE INVESTIGACION. SISTEMA UNIV. VASCO 13/18.*	2.919.830	2.907.858	99,6	2.907.858	99,6	0	0,0
		- IKERKETA-TALDEAK. EUSKAL UNI. SISTEMA 16/22 *GRUPOS DE INVESTIGACION. SISTEMA UNIV. VASCO 16/22*	3.195.137	0	0,0	0	0,0	0	0,0
5414 BERRIKUNTZARAKO FUNTSA *FONDO DE INNOVACION*									
	418	RESEARCH ASSOCIATE-IKERBASQUE PROGRAMA *PROGRAMA RESEARCH ASSOCIATE-IKERBASQUE*	2.000.000	0	0,0	0	0,0	0	0,0
	718	- BERC JARDUERA IKERTZAILEA 2014-2017 *ACTIVIDAD INVESTIGADORA BERC 2014-2017*	4.831.163	4.831.163	100,0	4.831.163	100,0	0	0,0

EAEko ADMINISTRAZIO OROKORRA - *ADMINISTRACION GENERAL DE LA CAE*
GASTU-AURREKONTUAREN PARTIDA GARRANTZITSUEN ANALISIA 2017KO OTSAILAREN 28AN
ANALISIS DE LAS PARTIDAS MAS SIGNIFICATIVAS DEL PRESUPUESTO DE GASTOS A 28 DE FEBRERO DE 2017
SEKZIOKAKO XEHETASUNA - *DETALLE POR SECCIONES*

07 SEKZIOA: HEZKUNTZA
SECCION 07: EDUCACION

Euroak
Euros

PROGRAMA *PROGRAMA*	CAC	PARTIDA *PARTIDA*	AURREKONTU EGUNERATUA *PRESUPUESTO ACTUALIZADO*	GASTU BAIMENAK *AUTORIZAC. DE GASTOS* ZENBATEKOA *IMPORTE*	%	GASTU DISPOSIZIOAK *DISPOSIC. DE GASTOS* ZENBATEKOA *IMPORTE*	%	AITORTUTAKO OBLIG. *OBLIG. RECONOCIDAS* ZENBATEKOA *IMPORTE*	%
		- BERC JARDUERA IKERTZAILEA 2014-2017 *ACTIVIDAD INVESTIGADORA BERC 2014-2017*	5.168.837	5.168.837	100,0	5.168.837	100,0	0	0,0
		ANALIZATUA - *ANALIZADO*	2.525.454.701	1.871.149.002	74,1	1.526.451.947	60,4	480.575.662	19,0
		%	96,3	98,2		98,3		99,4	
		ANALIZATU GABEKOA - *RESTO SIN ANALIZAR*	97.243.526	35.234.521	36,2	25.950.694	26,7	3.004.747	3,1
		%	3,7	1,8		1,7		0,6	
		SEKZIOA GUZTIRA *TOTAL SECCION*	**2.622.698.227**	**1.906.383.523**	**72,7**	**1.552.402.642**	**59,2**	**483.580.409**	**18,4**
		%	**100,0**	**100,0**		**100,0**		**100,0**	

08 SEKZIOA: OSASUNA
SECCION 08: SALUD

Euroak
Euros

PROGRAMA *PROGRAMA*	CAC	PARTIDA *PARTIDA*	AURREKONTU EGUNERATUA *PRESUPUESTO ACTUALIZADO*	GASTU BAIMENAK *AUTORIZAC. DE GASTOS* ZENBATEKOA *IMPORTE*	%	GASTU DISPOSIZIOAK *DISPOSIC. DE GASTOS* ZENBATEKOA *IMPORTE*	%	AITORTUTAKO OBLIG. *OBLIG. RECONOCIDAS* ZENBATEKOA *IMPORTE*	%
		LANGILE-GASTUAK GUZTIRA - *TOTAL GASTOS DE PERSONAL*	46.869.751	44.437.723	94,8	44.280.693	94,5	6.539.252	14,0
4112		OSASUN FINANTZAKETA ETA KONTRATAZIOA *FINANCIACION Y CONTRATACION SANITARIA*							
	241	- BARRUALDE GALDAKAOKO E.S.I. ALO. *O.S.I. BARRUALDE GALDAKAO. DTA.*	7.599.016	7.599.016	100,0	7.599.016	100,0	633.251	8,3
		- ARABAKO ESI. ALO. *OSI ARABA. DTA.*	349.247.158	349.247.158	100,0	349.247.158	100,0	77.663.761	22,2
		- ARABAKO ERRIOXA-RIOJA ALAVESA ESI. *OSI ARABAKO ERRIOXA-RIOJA ALAVESA.*	9.531.462	9.531.462	100,0	9.531.462	100,0	1.743.178	18,3
		- ARABAKO OSASUN MENTAL SAREA. *RED SALUD MENTAL ARABA.*	25.538.317	25.538.317	100,0	25.538.317	100,0	4.108.440	16,1
		- TOLOSALDEAKO E.S.I. *O.S.I. TOLOSALDEA.*	13.143.918	13.143.918	100,0	13.143.918	100,0	2.897.085	22,0
		- DONOSTIALDEAKO E.S.I. *O.S.I. DONOSTIALDEA*	481.339.951	481.339.951	100,0	481.339.951	100,0	106.921.715	22,2
		- GOIERRI UROLAKO E.S.I. *O.S.I. GOIERRI UROLA.*	67.494.189	67.494.189	100,0	67.494.189	100,0	14.942.168	22,1
		- BIDASOAKO E.S.I.. *O.S.I. BIDASOA.*	49.540.838	49.540.838	100,0	49.540.838	100,0	10.966.075	22,1
		- BAJO DEBAKO E.S.I. GLO. *O. S. I. BAJO DEBA. DTG.*	52.513.600	52.513.600	100,0	52.513.600	100,0	11.562.924	22,0
		- ALTO DEBAKO E.S.I. GLO. *O.S.I. ALTO DEBA. DTG.*	42.073.277	42.073.277	100,0	42.073.277	100,0	9.265.444	22,0
		- GIPUZKOAKO OSASUN MENTAL SAREA. *RED SALUD MENTAL GIPUZKOA.*	10.929.015	10.929.015	100,0	10.929.015	100,0	1.755.999	16,1
		- URIBEKO E.S.I. *O.S.I. URIBE.*	40.297.558	40.297.558	100,0	40.297.558	100,0	6.584.146	16,3
		- BAJO DEBAKO E.S.I. BLO. *O.S.I. BAJO DEBA. DTB.*	3.707.509	3.707.509	100,0	3.707.509	100,0	828.011	22,3
		- EZKERRALDEA-ENKARTERRI-CRUCES E.S.I. *O.S.I. EZKERRALDEA-ENKARTERRI-CRUCES.*	465.010.901	465.010.901	100,0	465.010.901	100,0	104.330.863	22,4
		- BILBAO BASURTOKO E.S.I. *O.S.I. BILBAO BASURTO.*	371.367.955	371.367.955	100,0	371.367.955	100,0	83.729.050	22,5

08 SEKZIOA: OSASUNA
SECCION 08: SALUD

Euroak
Euros

PROGRAMA *PROGRAMA*	CAC	PARTIDA *PARTIDA*	AURREKONTU EGUNERATUA *PRESUPUESTO ACTUALIZADO*	GASTU BAIMENAK *AUTORIZAC. DE GASTOS* ZENBATEKOA *IMPORTE*	%	GASTU DISPOSIZIOAK *DISPOSIC. DE GASTOS* ZENBATEKOA *IMPORTE*	%	AITORTUTAKO OBLIG. *OBLIG. RECONOCIDAS* ZENBATEKOA *IMPORTE*	%
		- BARRUALDE GALDAKAOKO E.S.I. BLO. *O.S.I. BARRUALDE GALDAKAO. DTB.*	234.005.709	234.005.709	100,0	234.005.709	100,0	53.286.714	22,8
		- BARAKALDO SESTAOKO E.S.I. *O.S.I. BARAKALDO SESTAO.*	74.210.372	74.210.372	100,0	74.210.372	100,0	16.702.011	22,5
		- SANTA MARINA OSPITALEA. *HOSPITAL SANTA MARINA.*	23.263.730	23.263.730	100,0	23.187.407	99,7	6.154.554	26,5
		- GORLIZKO OSPITALEA. *HOSPITAL DE GORLIZ.*	20.645.418	20.645.418	100,0	20.563.776	99,6	5.046.402	24,4
		- BIZKAIKO OSASUN MENTAL SAREA. *RED SALUD MENTAL BIZKAIA.*	66.284.115	66.284.115	100,0	66.091.756	99,7	10.638.737	16,1
		- ZUZENDARITZA NAGUSIA. *DIRECCION GENERAL.*	182.964.851	98.064.851	53,6	93.510.422	51,1	14.178.495	7,7
		- EMERGENTZIAKO LURRALDE UNITATEAK. *UNIDADES TERRITORIALES DE EMERGENCIAS.*	17.553.371	17.553.371	100,0	17.523.133	99,8	2.862.112	16,3
		- TRANSFUSIO ETA GIZA-EHUNEN EUSKAL ZENTROA. *CENTRO VASCO DE TRANSFUSION Y TEJIDOS HUMANOS.*	17.123.815	17.123.815	100,0	16.972.623	99,1	2.772.195	16,2
	242	- ARABAKO LURRALDE ORDEZKARITZA. *DELEGACION TERRITORIAL ARABA/ALAVA.*	5.287.146	3.396.045	64,2	2.563.045	48,5	358.313	6,8
		- ARABAKO LURRALDE ORDEZKARITZA. *DELEGACION TERRITORIAL ARABA/ALAVA.*	2.722.160	2.474.679	90,9	2.398.479	88,1	233.301	8,6
		- PROGRAMATUTAKO GARRAIOA. ALO. *TRANSPORTE PROGRAMADO. DTA.*	1.701.654	1.736.437	102,0	1.736.437	102,0	374.180	22,0
		- URGENTZIAKO GARRAIO SANITARIOKO SAREA. ALO. *RED TRANSPORTE SANITARIO URGENTE. DTA.*	4.748.074	5.430.250	114,4	2.252.250	47,4	450.450	9,5
		- ARABAKO LURRALDE ORDEZKARITZA. *DELEGACION TERRITORIAL ARABA/ALAVA.*	3.504.050	3.845.049	109,7	3.845.049	109,7	0	0,0
		- GIPUZKOAKO LURRALDE ORDEZKARITZA. *DELEGACION TERRITORIAL GIPUZKOA.*	11.512.388	7.260.646	63,1	5.165.975	44,9	922.408	8,0
		- GIPUZKOAKO LURRALDE ORDEZKARITZA. *DELEGACION TERRITORIAL GIPUZKOA.*	67.479.362	66.544.317	98,6	66.544.317	98,6	5.213.356	7,7
		- GIPUZKOAKO LURRALDE ORDEZKARITZA. *DELEGACION TERRITORIAL GIPUZKOA.*	26.342.590	24.079.188	91,4	24.079.188	91,4	2.406.615	9,1
		- PROGRAMATUTAKO GARRAIOA. GLO. *TRANSPORTE PROGRAMADO. DTG.*	11.274.497	830.522	7,4	830.522	7,4	830.522	7,4

08 SEKZIOA: OSASUNA
SECCION 08: SALUD

Euroak
Euros

PROGRAMA *PROGRAMA*	CAC	PARTIDA *PARTIDA*	AURREKONTU EGUNERATUA *PRESUPUESTO ACTUALIZADO*	GASTU BAIMENAK *AUTORIZAC. DE GASTOS* ZENBATEKOA *IMPORTE*	%	GASTU DISPOSIZIOAK *DISPOSIC. DE GASTOS* ZENBATEKOA *IMPORTE*	%	AITORTUTAKO OBLIG. *OBLIG. RECONOCIDAS* ZENBATEKOA *IMPORTE*	%
		- URGENTZIAKO GARRAIO SANITARIOKO SAREA. GLO. *RED TRANSPORTE SANITARIO URGENTE. DTG.*	8.514.383	9.728.331	114,3	5.070.203	59,5	810.213	9,5
		- GIPUZKOAKO LURRALDE ORDEZKARITZA. *DELEGACION TERRITORIAL GIPUZKOA.*	10.511.042	10.305.289	98,0	10.305.289	98,0	160.325	1,5
		- BIZKAIKO LURRALDE ORDEZKARITZA. *DELEGACION TERRITORIAL BIZKAIA.*	19.666.997	11.072.470	56,3	8.248.470	41,9	1.153.113	5,9
		- BIZKAIKO LURRALDE ORDEZKARITZA. *DELEGACION TERRITORIAL BIZKAIA.*	17.685.256	17.577.805	99,4	14.849.288	84,0	1.223.108	6,9
		- BIZKAIKO LURRALDE ORDEZKARITZA. *DELEGACION TERRITORIAL BIZKAIA.*	9.821.485	9.634.901	98,1	9.634.901	98,1	817.963	8,3
		- PROGRAMATUTAKO GARRAIOA. BLO. *TRANSPORTE PROGRAMADO. DTB.*	17.211.332	1.448.390	8,4	1.448.390	8,4	1.448.390	8,4
		- URGENTZIAKO GARRAIO SANITARIOKO SAREA. BLO. *RED TRANSPORTE SANITARIO URGENTE. DTB.*	3.555.096	3.149.819	88,6	458.319	12,9	458.319	12,9
		- BIZKAIKO LURRALDE ORDEZKARITZA. *DELEGACION TERRITORIAL BIZKAIA.*	7.218.602	7.335.894	101,6	7.329.755	101,5	239.001	3,3
		- URGENTZIAKO GARRAIO SANITARIOKO SAREA. GIPUZKOA. *RED TRANSPORTE SANITARIO URGENTE. GIPUZKOA.*	1.881.806	1.256.498	66,8	1.256.498	66,8	156.817	8,3
		- URGENTZIAKO GARRAIO SANITARIOKO SAREA. BIZKAIA. *RED TRANSPORTE SANITARIO URGENTE. BIZKAIA.*	9.758.880	6.516.050	66,8	6.516.050	66,8	813.240	8,3
	453	- PROTESIAK ETA EZINDUENTZAKO IBILGAILUAK. GIPUZKOA. *PROTESIS Y VEHICULOS PARA INVALIDOS. GIPUZKOA.*	2.230.479	0	0,0	0	0,0	0	0,0
		- PROTESIAK ETA EZINDUENTZAKO IBILGAILUAK. BIZKAIA. *PROTESIS Y VEHICULOS PARA INVALIDOS. BIZKAIA.*	3.398.265	0	0,0	0	0,0	0	0,0
	713	- ARABAKO U. OSPITALEA. *HOSPITAL U. ARABA.*	12.474.400	0	0,0	0	0,0	0	0,0
		- BAJO DEBAKO E.S.I. *O.S.I. BAJO DEBA*	8.000.000	0	0,0	0	0,0	0	0,0
		- DONOSTIALDEAKO E.S.I. *O.S.I. DONOSTIALDEA.*	1.700.000	0	0,0	0	0,0	0	0,0
		- BARRUALDE GALDAKAOKO E.S.I. *O.S.I. BARRUALDE GALDAKAO.*	2.300.000	0	0,0	0	0,0	0	0,0
		- URIBEKO E.S.I. *O.S.I. URIBE.*	6.000.000	0	0,0	0	0,0	0	0,0

08 SEKZIOA: OSASUNA
SECCION 08: SALUD

Euroak
Euros

PROGRAMA *PROGRAMA*	CAC	PARTIDA *PARTIDA*	AURREKONTU EGUNERATUA *PRESUPUESTO ACTUALIZADO*	GASTU BAIMENAK *AUTORIZAC. DE GASTOS* ZENBATEKOA *IMPORTE*	%	GASTU DISPOSIZIOAK *DISPOSIC. DE GASTOS* ZENBATEKOA *IMPORTE*	%	AITORTUTAKO OBLIG. *OBLIG. RECONOCIDAS* ZENBATEKOA *IMPORTE*	%
		- BILBAO BASURTOKO E.S.I. *O.S.I. BILBAO BASURTO.*	5.850.000	0	0,0	0	0,0	0	0,0
		- EZKERRALDEA-ENKARTERRI-CRUCES E.S.I. *O.S.I. EZKERRALDEA-ENKARTERRI-CRUCES.*	6.200.000	0	0,0	0	0,0	0	0,0
		- ZUZENDARITZA NAGUSIA. *DIRECCION GENERAL.*	5.553.000	0	0,0	0	0,0	0	0,0
4113 OSASUN PUBLIKOA *SALUD PUBLICA*									
	237	- GIPUZKOAKO TXERTOAK. *VACUNAS GIPUZKOA.*	1.640.477	1.896.959	115,6	1.896.959	115,6	277.274	16,9
		- BIZKAIKO TXERTOAK. *VACUNAS BIZKAIA.*	3.326.831	3.901.703	117,3	3.901.703	117,3	0	0,0
		- PNEUMOKOKO TXERTOA ESKURATU. *ADQUISICION VACUNA NEUMOCOCO.*	3.068.780	3.428.568	111,7	3.428.568	111,7	0	0,0
	453	TRATAMENDUEI ATXIKITZEKO LAGUNTZAK *AYUDAS DE ADHERENCIA A TRATAMIENTOS*	6.000.000	6.000.000	100,0	0	0,0	0	0,0
4114 OSASUN IKERKETA ETA PLANGINTZA *INVESTIGACION Y PLANIFICACION SANITARIA*									
	415	BERRIKUNTZA ETA IKERKUNTZARAKO EUSKAL FUNDAZIOA. *FUNDACION VASCA DE INNOVACION E INVESTIGACION SANITARIA.*	3.027.392	2.039.941	67,4	2.039.941	67,4	509.985	16,8
4115 FARMAZIA *FARMACIA*									
	238	- GERNU-IHESARENTZAKO XURGATZAILEZ HORNITU EAEKO ZENTRO SOZIOSANITARIOAK. *SUMINISTRO ABSORBENTES INCONTINENCIA URINARIA CENTROS SOCIOSANITARIOS CAPV.*	2.000.000	0	0,0	0	0,0	0	0,0
		- GERNU-IHESARENTZAKO XURGATZAILEZ HORNITU EAEKO ZENTRO SOZIOSANITARIOAK. *SUMINISTRO ABSORBENTES INCONTINENCIA URINARIA CENTROS SOCIOSANITARIOS DE LA CAPV.*	2.441.675	2.030.062	83,1	2.030.062	83,1	30.062	1,2
	453	- PRESTAZIO FARMAZEUTIKOAK. ARABAKO SENDAGAILEEN ELKARTEAK. *PRESTACIONES FARMACEUTICAS. COLEGIO OFICIAL DE FARMACEUTICOS ARABA.*	65.900.000	59.300.000	90,0	59.300.000	90,0	5.628.542	8,5
		- PRESTAZIO FARMAZEUTIKOAK. GIPUZKOAKO SENDAGAILEEN ELKARTEA. *PRESTACIONES FARMACEUTICAS. COLEGIO OFICIAL FARMACEUTICOS GIPUZKOA.*	152.960.668	144.221.268	94,3	144.221.268	94,3	12.904.059	8,4
		- PRESTAZIO FARMAZEUTIKOAK. BIZKAIKO SENDAGAILEEN ELKARTEA. *PRESTACIONES FARMACEUTICAS. COLEGIO OFICIAL DE FARMACEUTICOS BIZKAIA.*	285.592.153	278.760.600	97,6	278.760.600	97,6	24.787.401	8,7

EAEko ADMINISTRAZIO OROKORRA - *ADMINISTRACION GENERAL DE LA CAE*
GASTU-AURREKONTUAREN PARTIDA GARRANTZITSUEN ANALISIA 2017KO OTSAILAREN 28AN
ANALISIS DE LAS PARTIDAS MAS SIGNIFICATIVAS DEL PRESUPUESTO DE GASTOS A 28 DE FEBRERO DE 2017
SEKZIOKAKO XEHETASUNA - *DETALLE POR SECCIONES*

08 SEKZIOA: OSASUNA
SECCION 08: SALUD

Euroak
Euros

PROGRAMA *PROGRAMA*	CAC	PARTIDA *PARTIDA*	AURREKONTU EGUNERATUA *PRESUPUESTO ACTUALIZADO*	GASTU BAIMENAK *AUTORIZAC. DE GASTOS* ZENBATEKOA *IMPORTE*	%	GASTU DISPOSIZIOAK *DISPOSIC. DE GASTOS* ZENBATEKOA *IMPORTE*	%	AITORTUTAKO OBLIG. *OBLIG. RECONOCIDAS* ZENBATEKOA *IMPORTE*	%
4116 ADIKZIOAK *ADICCIONES*									
	422	TALDE TEKNIKOAK SORTU ETA MANTENTZEKO ETA PREBENTZIOKO UDAL-PROIEKTUETARAKO LAGUNTZAK. *AYUDAS PARA LA CREACION Y MANTENIMIENTO DE EQUIPOS TECNICOS Y PARA PROYECTOS MUNICIPALES DE PREVENCION.*	1.744.113	0	0,0	0	0,0	0	0,0
		ANALIZATUA - *ANALIZADO*	3.494.060.829	3.280.125.450	93,9	3.249.792.081	93,0	618.319.539	17,7
		%	99,1	99,7		99,7		99,9	
		ANALIZATU GABEKOA - *RESTO SIN ANALIZAR*	32.258.150	10.668.396	33,1	9.744.844	30,2	895.686	2,8
		%	0,9	0,3		0,3		0,1	
		SEKZIOA GUZTIRA *TOTAL SECCION*	**3.526.318.979**	**3.290.793.846**	**93,3**	**3.259.536.925**	**92,4**	**619.215.224**	**17,6**
		%	**100,0**	**100,0**		**100,0**		**100,0**	

EAEko ADMINISTRAZIO OROKORRA - *ADMINISTRACION GENERAL DE LA CAE*
GASTU-AURREKONTUAREN PARTIDA GARRANTZITSUEN ANALISIA 2017KO OTSAILAREN 28AN
ANALISIS DE LAS PARTIDAS MAS SIGNIFICATIVAS DEL PRESUPUESTO DE GASTOS A 28 DE FEBRERO DE 2017
SEKZIOKAKO XEHETASUNA - *DETALLE POR SECCIONES*

09 SEKZIOA: TURISMOA, MERKATARITZA ETA KONTSUMOA
SECCION 09: TURISMO, COMERCIO Y CONSUMO

Euroak
Euros

PROGRAMA *PROGRAMA*	CAC	PARTIDA *PARTIDA*	AURREKONTU EGUNERATUA *PRESUPUESTO ACTUALIZADO*	GASTU BAIMENAK *AUTORIZAC. DE GASTOS* ZENBATEKOA *IMPORTE*	%	GASTU DISPOSIZIOAK *DISPOSIC. DE GASTOS* ZENBATEKOA *IMPORTE*	%	AITORTUTAKO OBLIG. *OBLIG. RECONOCIDAS* ZENBATEKOA *IMPORTE*	%
		LANGILE-GASTUAK GUZTIRA - *TOTAL GASTOS DE PERSONAL*	2.881.120	2.866.895	99,5	2.866.895	99,5	224.241	7,8
4431 KONTSUMOA *CONSUMO*									
	412	KONTSUMOBIDE-KONTSUMOKO EUSKAL INSTITUTUA *KONTSUMOBIDE-INSTITUTO VASCO DE CONSUMO*	5.765.102	5.626.890	97,6	5.626.890	97,6	1.406.723	24,4
7511 TURISMOA *TURISMO*									
	414	BASQUETOUR. *BASQUETOUR.*	8.827.577	8.371.169	94,8	8.371.169	94,8	1.750.000	19,8
7612 BARNE MERKATARITZA *COMERCIO INTERIOR*									
	454	ESKUALDE-ESTRATEGIAK GARATZE ALDERA LAGUNTZERA. *APOYO AL DESARROLLO DE ESTRATEGIAS ZONALES.*	1.555.000	7.080	0,5	7.080	0,5	4.956	0,3
	722	MERKATARITZA HIRI-INGURUNEETAN SUSTATZEKO PROGRAMAK 2016. *PROGRAMAS DE DINAMIZACION COMERCIAL EN ENTORNOS URBANOS 2016.*	1.550.760	366.940	23,7	366.940	23,7	0	0,0
	752	MERKATARITZAKO SALTOKIAK MODERNIZATZEA. *MODERNIZACION DE ESTABLECIMIENTOS COMERCIALES.*	3.750.000	0	0,0	0	0,0	0	0,0
	818	BILBAO EXHIBITION CENTRE. *BILBAO EXHIBITION CENTRE.*	17.520.000	0	0,0	0	0,0	0	0,0
		ANALIZATUA - *ANALIZADO*	41.849.559	17.238.974	41,2	17.238.974	41,2	3.385.919	8,1
		%	80,1	86,3		86,3		98,5	
		ANALIZATU GABEKOA - *RESTO SIN ANALIZAR*	10.401.653	2.747.333	26,4	2.747.333	26,4	49.973	0,5
		%	19,9	13,7		13,7		1,5	
		SEKZIOA GUZTIRA *TOTAL SECCION*	**52.251.212**	**19.986.307**	**38,3**	**19.986.307**	**38,3**	**3.435.892**	**6,6**
		%	**100,0**	**100,0**		**100,0**		**100,0**	

10 SEKZIOA: KULTURA ETA HIZKUNTZA POLITIKA
SECCION 10: CULTURA Y POLITICA LINGÜISTICA

Euroak
Euros

PROGRAMA *PROGRAMA*	CAC	PARTIDA *PARTIDA*	AURREKONTU EGUNERATUA *PRESUPUESTO ACTUALIZADO*	GASTU BAIMENAK *AUTORIZAC. DE GASTOS* ZENBATEKOA *IMPORTE*	%	GASTU DISPOSIZIOAK *DISPOSIC. DE GASTOS* ZENBATEKOA *IMPORTE*	%	AITORTUTAKO OBLIG. *OBLIG. RECONOCIDAS* ZENBATEKOA *IMPORTE*	%
		LANGILE-GASTUAK GUZTIRA - *TOTAL GASTOS DE PERSONAL*	9.762.464	7.958.577	81,5	7.940.527	81,3	1.238.418	12,7
4512 KIROLAK *DEPORTES*									
	454	- KIROL FEDERAZIOEN PROGRAMAK 2016: EUSKADIKO KIROL FEDERAZIOEN KIROL-PROGRAMAK FINANTZATZEKO DIRU-LAGUNTZAK. *PROGRAMAS DE FEDERACIONES DEPORTIVAS 2016: SUBVENCIONES PARA FINANCIAR LOS PROGRAMAS DEPORTIVOS DE LAS FEDERACIONES DEPORTIVAS VASCAS.*	2.350.000	0	0,0	0	0,0	0	0,0
		- KIROL FEDERAZIOEN PROGRAMAK 2017 *PROGRAMAS DE FEDERACIONES DEPORTIVAS 2017*	0	2.350.000	-	0	-	0	-
	722	DONOSTIAKO UDALA (16/19)- ANOETA ESTADIOA BIRMOLDATZEA *AYUNTAMIENTO SAN SEBASTIAN (16/19)- REMODELACION ESTADIO ANOETA*	3.300.000	3.300.000	100,0	3.300.000	100,0	0	0,0
4513 KULTURAREN SUSTAPENA *PROMOCION DE LA CULTURA*									
	413	ETXEPARE EUSKAL INSTITUTUA, USTIAPEN AURREKONTUA. *INSTITUTO VASCO ETXEPARE, PRESUPUESTO DE EXPLOTACION.*	2.163.292	540.823	25,0	540.823	25,0	540.823	25,0
	414	EUSKADIKO ORKESTRA, S.A., USTIAPEN AURREKONTUA. *ORQUESTA DE EUSKADI, S.A., PRESUPUESTO DE EXPLOTACION.*	7.046.915	1.761.729	25,0	1.761.729	25,0	1.761.729	25,0
	454	DONOSTIA-SAN SEBASTIAN 2016 FUNDAZIOA, "DONOSTIA 2016 EUROPAKO KULTUR HIRIBURUA" PROIEKTUA. *FUNDACION DONOSTIA-SAN SEBASTIAN 2016, PROYECTO "CAPITAL EUROPEA DE LA CULTURA DONOSTIA-SAN SEBASTIAN 2016".*	4.978.999	0	0,0	0	0,0	0	0,0
	751	KULTURA GARAIKIDEAREN NAZIOARTEKO GUNEA (TABAKALERA ERAIKINA) (12/16), DONOSTIA: KGNZ, SA PARTAIDETUTAKO SOZIETATEARENTZAKO URTE ANITZEKO DIRU-LAGUNTZA, GUNEAREN KULTURA- ETA ARKITEKTURA-PROIEKTUA FINANTZATZEKO. *CENTRO INTERNACIONAL DE CULTURA CONTEMPORANEA (EDIFICIO TABAKALERA), (12/16), SAN SEBASTIAN: SUBVENCION PLURIANUAL A LA SOCIEDAD PARTICIPADA CICC, SA PARA FINANCIAR EL PROYECTO CULTURAL Y ARQUITECTONICO DEL CENTRO.*	2.984.580	0	0,0	0	0,0	0	0,0
4514 ONDARE HISTORIKO ARTISTIKOA *PATRIMONIO HISTORICO ARTISTICO*									
	454	- BILBOKO GUGGENHEIM MUSEOA FUNDAZIOA, FUNDAZIOAREN USTIAPEN-AURREKONTUA. *FUNDACION MUSEO GUGGENHEIM DE BILBAO, PRESUPUESTO OPERATIVO DE LA FUNDACION.*	3.415.000	3.415.000	100,0	3.415.000	100,0	0	0,0
		- BILBOKO ARTE EDERREN MUSEOA FUNDAZIOA, USTIAPEN AURREKONTUA. *FUNDACION MUSEO BELLAS ARTES DE BILBAO, PRESUPUESTO DE EXPLOTACION.*	1.455.000	1.455.000	100,0	1.455.000	100,0	0	0,0

10 SEKZIOA: KULTURA ETA HIZKUNTZA POLITIKA
SECCION 10: CULTURA Y POLITICA LINGÜISTICA

Euroak
Euros

PROGRAMA *PROGRAMA*	CAC	PARTIDA *PARTIDA*	AURREKONTU EGUNERATUA *PRESUPUESTO ACTUALIZADO*	GASTU BAIMENAK *AUTORIZAC. DE GASTOS* ZENBATEKOA *IMPORTE*	%	GASTU DISPOSIZIOAK *DISPOSIC. DE GASTOS* ZENBATEKOA *IMPORTE*	%	AITORTUTAKO OBLIG. *OBLIG. RECONOCIDAS* ZENBATEKOA *IMPORTE*	%
4515 GIZARTE HEDABIDEAK *MEDIOS DE COMUNICACION SOCIAL*									
	413	EUSKAL IRRATI TELEBISTA (EITB), USTIAPEN AURREKONTUA. *RADIO TELEVISION VASCA (EITB), PRESUPUESTO DE EXPLOTACION.*	118.404.174	24.000.000	20,3	24.000.000	20,3	24.000.000	20,3
	714	EUSKAL TELEBISTA (ETB), KAPITAL AURREKONTUA (EUSKAL ZINEMA PROGRAMA). *TELEVISION VASCA (ETB), PRESUPUESTO DE CAPITAL (PROGRAMA CINE VASCO).*	4.700.000	0	0,0	0	0,0	0	0,0
	811	EITB, SOLDATA ETA OSAGARRI ATZERAKINAK 2010-2015 *EITAB, ATRASOS PERSONAL Y COMPLEMENTOS SALARIALES 2010-2015*	5.317.451	0	0,0	0	0,0	0	0,0
4711 HIZKUNTZA POLITIKA *POLITICA LINGÜISTICA*									
	412	- HABE (HELDUEN ALFABETATZE ETA BERREUSKALDUNTZERAKO ERAKUNDEA), GASTU ARRUNTAK. *HABE (INSTITUTO DE ALFABETIZACION Y REEUSKALDUNIZACION DE ADULTOS), GASTOS CORRIENTES.*	30.522.561	8.353.035	27,4	8.353.035	27,4	8.353.035	27,4
		- HABE (HELDUEN ALFABETATZE ETA BERREUSKALDUNTZERAKO ERAKUNDEA), GASTU ARRUNTAK. *HABE (INSTITUTO DE ALFABETIZACION Y REEUSKALDUNIZACION DE ADULTOS), GASTOS CORRIENTES.*	2.889.578	0	0,0	0	0,0	0	0,0
	452	- EUSKARA HEDABIDEETAN (15/16) (HEDABIDEAK DEIALDIA): EUSKARAZKO HEDABIDEAK SENDOTU, GARATU ETA NORMALIZATZEKO DIRU-LAGUNTZAK. *EUSKARA EN LOS MEDIOS DE COMUNICACION (15/16) (CONVOCATORIA HEDABIDEAK): SUBVENCIONES A LA CONSOLIDACION, DESARROLLO Y NORMALIZACION DE LOS MEDIOS DE COMUNICACION EN EUSKERA.*	1.736.780	0	0,0	0	0,0	0	0,0
		- EUSKARA HEDABIDEETAN (16/19) (HEDABIDEAK DEIALDIA): EUSKARAZKO HEDABIDEAK SENDOTU, GARATU ETA NORMALIZATZEKO DIRU-LAGUNTZAK. *EUSKARA EN LOS MEDIOS DE COMUNICACION (16/19) (CONVOCATORIA HEDABIDEAK): SUBVENCIONES A LA CONSOLIDACION, DESARROLLO Y NORMALIZACION DE LOS MEDIOS DE COMUNICACION EN EUSKERA.*	3.168.750	0	0,0	0	0,0	0	0,0
		- EUSKARA HEDABIDEETAN (16/19) (HEDABIDEAK DEIALDIA) *EUSKERA EN LOS MEDIOS DE COMUNICACIÓN (16/19) (CONVOCATORIA HEDABIDEAK)*	0	3.933.357	-	3.933.357	-	0	-

EAEko ADMINISTRAZIO OROKORRA - *ADMINISTRACION GENERAL DE LA CAE*
GASTU-AURREKONTUAREN PARTIDA GARRANTZITSUEN ANALISIA 2017KO OTSAILAREN 28AN
ANALISIS DE LAS PARTIDAS MAS SIGNIFICATIVAS DEL PRESUPUESTO DE GASTOS A 28 DE FEBRERO DE 2017
SEKZIOKAKO XEHETASUNA - *DETALLE POR SECCIONES*

10 SEKZIOA: KULTURA ETA HIZKUNTZA POLITIKA
SECCION 10: CULTURA Y POLITICA LINGÜISTICA

Euroak
Euros

PROGRAMA *PROGRAMA*	CAC	PARTIDA *PARTIDA*	AURREKONTU EGUNERATUA *PRESUPUESTO ACTUALIZADO*	GASTU BAIMENAK *AUTORIZAC. DE GASTOS* ZENBATEKOA *IMPORTE*	%	GASTU DISPOSIZIOAK *DISPOSIC. DE GASTOS* ZENBATEKOA *IMPORTE*	%	AITORTUTAKO OBLIG. *OBLIG. RECONOCIDAS* ZENBATEKOA *IMPORTE*	%
		ANALIZATUA - *ANALIZADO*	204.195.544	57.067.521	27,9	54.699.471	26,8	35.894.004	17,6
		%	81,6	77,1		80,3		98,3	
		ANALIZATU GABEKOA - *RESTO SIN ANALIZAR*	46.113.783	16.944.695	36,7	13.410.192	29,1	618.788	1,3
		%	18,4	22,9		19,7		1,7	
		SEKZIOA GUZTIRA *TOTAL SECCION*	**250.309.327**	**74.012.216**	**29,6**	**68.109.663**	**27,2**	**36.512.792**	**14,6**
		%	**100,0**	**100,0**		**100,0**		**100,0**	

11 SEKZIOA: SEGURTASUNA
SECCION 11: SEGURIDAD

Euroak
Euros

PROGRAMA *PROGRAMA*	CAC	PARTIDA *PARTIDA*	AURREKONTU EGUNERATUA *PRESUPUESTO ACTUALIZADO*	GASTU BAIMENAK *AUTORIZAC. DE GASTOS* ZENBATEKOA *IMPORTE*	%	GASTU DISPOSIZIOAK *DISPOSIC. DE GASTOS* ZENBATEKOA *IMPORTE*	%	AITORTUTAKO OBLIG. *OBLIG. RECONOCIDAS* ZENBATEKOA *IMPORTE*	%
		LANGILE-GASTUAK GUZTIRA - *TOTAL GASTOS DE PERSONAL*	478.377.648	441.307.388	92,3	441.231.242	92,2	68.276.986	14,3
2223 ERTZAINTZA ZERBITZUAN *ERTZAINTZA EN SERVICIO*									
	215	- EUSKARRIA BERRITZEA/LIZENTZIAK MANTENTZEA *RENOVACION SOPORTE/MANTENIMIENTO DE LICENCIAS*	3.510.075	0	0,0	0	0,0	0	0,0
		- SISTEMA ZENTRALAREN EUSKARRIA BERRITZEA/LIZENTZIAK MANTENTZEA. *RENOVACION SOPORTE/MANTENIMIENTO LICENCIAS SISTEMA CENTRAL*	4.476.827	4.476.827	100,0	4.476.827	100,0	2.080.666	46,5
	216	- A AUKERA DUTEN IBILGAILUAK ALOKATZEA. *ARRENDAMIENTO DE VEHICULOS CON OPCION A*	2.948.724	953.920	32,4	953.920	32,4	355.579	12,1
		- ERABILERA POLIZIALEKO IBILGAILUAK ALOKATZEA. *ARRENDAMIENTO DE VEHICULOS USO POLICIAL*	2.241.000	2.988.000	133,3	2.988.000	133,3	0	0,0
	223	SEGURTASUN-SISTEMEN MANTENTZE-LANAK ZENTROETAN. *MANTENIMIENTO SISTEMAS SE SEGURIDAD EN CENTROS*	2.300.000	2.300.000	100,0	2.300.000	100,0	58.656	2,6
	225	EKIPO INFORMATIKOEN MANTENTZE-LANAK. *MANTENIMIENTO DE EQUIPOS INFORMATICOS*	1.934.561	1.137.293	58,8	1.137.293	58,8	0	0,0
	226	AUTOMOBILGINTZAKO PIEZEN ETA JATORRIZKO ORDEZKO PIEZEN, GURPIL-AZALEN ETA BESTELAKOEN HORNIDURA. *SUMINISTRO DE PIECERIO Y RECAMBIOS ORIGINALES, CUBIERTAS, CAMARAS Y RECAMBIOS VARIOS DE AUTOMOCION.*	328.500	1.620.000	493,2	460.680	140,2	43.397	13,2
	237	- IBILGAILUEN ERREGAIA *CARBURANTE VEHICULOS*	3.000.000	6.000.000	200,0	6.000.000	200,0	4.119	0,1
		- IBILGAILUEN ERREGAIA *CARBURANTE VEHICULOS*	3.000.000	0	0,0	0	0,0	0	0,0
		- ENERGIA ELEKTRIKOAREN HORNIDURA ERAIKIN BATZUETAN (2015-2016). *SUMINISTRO DE ENERGIA ELECTRICA DIVERSOS EDIFICIOS 2015-2016*	2.400.000	2.200.000	91,7	564.350	23,5	0	0,0
		- ERTZAINTZAREN JANTZIAK ETA ZUZKIDURA. *VESTUARIO Y DOTACION ERTZAINTZA*	2.573.600	731.379	28,4	731.379	28,4	0	0,0
		- JANTZIAK, UNIFORMEAK ETA LENTZERIA *VESTUARIO, UNIFORMES Y LENCERÍA*	0	2.050.000	-	0	-	0	-
		- BESTELAKO HORNIDURAK *OTROS SUMINISTROS*	1.476.550	10.193	0,7	10.193	0,7	10.193	0,7
	238	- SAILAREN MENPEKO GAINERAKO ZENTROEN GARBIKETA- ZERBITZUA. *SERVICIO LIMPIEZA RESTO DE CENTROS DEPENDIENTES DEL DEPARTAMENTO*	5.400.000	0	0,0	0	0,0	0	0,0

11 SEKZIOA: SEGURTASUNA
SECCION 11: SEGURIDAD

Euroak
Euros

PROGRAMA *PROGRAMA*	CAC	PARTIDA *PARTIDA*	AURREKONTU EGUNERATUA *PRESUPUESTO ACTUALIZADO*	GASTU BAIMENAK *AUTORIZAC. DE GASTOS* ZENBATEKOA *IMPORTE*	%	GASTU DISPOSIZIOAK *DISPOSIC. DE GASTOS* ZENBATEKOA *IMPORTE*	%	AITORTUTAKO OBLIG. *OBLIG. RECONOCIDAS* ZENBATEKOA *IMPORTE*	%
		- SAILAREN MENPEKO GAINERAKO ZENTROEN GARBIKETA- ZERBITZUA. *SERVICIO LIMPIEZA RESTO DE CENTROS DEPENDIENTES DEL DEPARTAMENTO*	1.300.000	6.700.000	515,4	6.700.000	515,4	0	0,0
		- PERTSONAK ETA ERAIKINAK BABESTEKO ZERBITZUA. *SERVICIO PROTECCION DE PERSONAS E INMUEBLES*	1.006.000	5.040.000	501,0	5.040.000	501,0	23.783	2,4
		- PERTSONAK ETA ERAIKINAK BABESTEKO ZERBITZUA *SERVICIO DE PROTECCION DE PERSONAS E INMUEBLES*	3.785.000	0	0,0	0	0,0	0	0,0
		- SEGURTASUN- ETA ZAINTZA-ZERBITZUA SAILAREN LOKALETAN ETA ERAIKINETAN. *SERVICIO SEGURIDAD Y VIGILANCIA EN LOCALES E INMUEBLES DEL DEPARTAMENTO*	1.792.787	1.400.000	78,1	0	0,0	0	0,0
		- APLIKAZIO INFORMATIKOEN MANTENTZE-LANAK. *MANTENIMIENTO DE APLICACIONES INFORMATICAS*	3.913.500	4.961.000	126,8	4.961.000	126,8	124.875	3,2
		- LOKOMOZIOA ARABA. *LOCOMOCION ARABA.*	1.500.000	0	0,0	0	0,0	0	0,0
	412	POLIZIA ETA LARRIALDIETAKO EUSKAL AKADEMIA *ACADEMIA VASCA DE POLICIA Y EMERGENCIAS*	12.325.000	0	0,0	0	0,0	0	0,0
	623	INSTALAZIOAK KOMUNIKAZIOEN MUNTAIETAN *INSTALACIONES EN MONTAJE DE COMUNICACIONES*	2.601.090	2.988.235	114,9	2.988.235	114,9	1.421.750	54,7
	625	EKIPO INFORMATIKOAK. *EQUIPOS INFORMATICOS*	1.750.000	923.109	52,7	923.109	52,7	0	0,0
	626	FLOTA BERRITZEKO IBILGAILUAK ESKURATZEA. *ADQUISICION DE VEHICULOS RENOVACION DE FLOTA*	1.500.000	0	0,0	0	0,0	0	0,0
	632	APLIKAZIO INFORMATIKOAK *APLICACIONES INFORMATICAS*	1.800.000	62.255	3,5	62.255	3,5	0	0,0
	824	ERTZAINTZAKO LANGILEEN KREDITUAK. *CREDITOS DE PERSONAL DE LA ERTZAINTZA.*	4.400.000	370.450	8,4	370.450	8,4	370.450	8,4
2231 LARRIALDIEI AURRE EGITEA *ATENCION DE EMERGENCIAS*									
	238	LARRIALDI-DEIAK ERANTZUTEA, BIDERATZEA ETA KUDEATZEA. *ATENCION, DESPACHO Y GESTION DE LLAMADAS DE EMERGENCIA*	1.500.000	0	0,0	0	0,0	0	0,0
4611 HAUTESKUNDEAK *PROCESOS ELECTORALES*									
	454	- EUSKAL AUTONOMIA ERKIDEGOKO ALDERDI POLITIKOENTZAKO DIRU-LAGUNTZAK BEREN FUNTZIONAMENDU-GASTU ARRUNTEI AURRE EGITEKO. *SUBVENCIONES A PARTIDOS POLITICOS DE LA COMUNIDAD AUTONOMA DE EUSKADI PARA LA ATENCION A SUS GASTOS DE FUNCIONAMIENTO ORDINARIO.*	4.536.498	0	0,0	0	0,0	0	0,0
		- HAUTOESKUNDE-DIRULAGUNTZA. *SUBVENCIONES ELECTORALES.*	2.299.502	730.016	31,7	730.016	31,7	730.016	31,7

EAEko ADMINISTRAZIO OROKORRA - *ADMINISTRACION GENERAL DE LA CAE*
GASTU-AURREKONTUAREN PARTIDA GARRANTZITSUEN ANALISIA 2017KO OTSAILAREN 28AN
ANALISIS DE LAS PARTIDAS MAS SIGNIFICATIVAS DEL PRESUPUESTO DE GASTOS A 28 DE FEBRERO DE 2017
SEKZIOKAKO XEHETASUNA - *DETALLE POR SECCIONES*

11 SEKZIOA: SEGURTASUNA
SECCION 11: SEGURIDAD

Euroak
Euros

PROGRAMA *PROGRAMA*	CAC	PARTIDA *PARTIDA*	AURREKONTU EGUNERATUA *PRESUPUESTO ACTUALIZADO*	GASTU BAIMENAK *AUTORIZAC. DE GASTOS* ZENBATEKOA *IMPORTE*	%	GASTU DISPOSIZIOAK *DISPOSIC. DE GASTOS* ZENBATEKOA *IMPORTE*	%	AITORTUTAKO OBLIG. *OBLIG. RECONOCIDAS* ZENBATEKOA *IMPORTE*	%
5512 METEOROLOGIA ETA KLIMATOLOGIA *METEOROLOGIA Y CLIMATOLOGIA*									
	238	ZAINTZA ETA IRAGARPEN HIDROMETEOROLOGIKOA. *VIGILANCIA Y PREDICCION HIDROMETEOROLOGICA*	1.800.000	881.864	49,0	881.864	49,0	0	0,0
		ANALIZATUA - *ANALIZADO*	561.776.861	489.831.928	87,2	483.510.813	86,1	73.500.471	13,1
		%	90,3	94,4		96,0		99,4	
		ANALIZATU GABEKOA - *RESTO SIN ANALIZAR*	60.536.250	28.996.247	47,9	20.358.755	33,6	418.075	0,7
		%	9,7	5,6		4,0		0,6	
		SEKZIOA GUZTIRA *TOTAL SECCION*	**622.313.112**	**518.828.175**	**83,4**	**503.869.569**	**81,0**	**73.918.546**	**11,9**
		%	**100,0**	**100,0**		**100,0**		**100,0**	

12 SEKZIOA: LANA ETA JUSTIZIA
SECCION 12: TRABAJO Y JUSTICIA

Euroak
Euros

PROGRAMA *PROGRAMA*	CAC	PARTIDA *PARTIDA*	AURREKONTU EGUNERATUA *PRESUPUESTO ACTUALIZADO*	GASTU BAIMENAK *AUTORIZAC. DE GASTOS* ZENBATEKOA *IMPORTE*	%	GASTU DISPOSIZIOAK *DISPOSIC. DE GASTOS* ZENBATEKOA *IMPORTE*	%	AITORTUTAKO OBLIG. *OBLIG. RECONOCIDAS* ZENBATEKOA *IMPORTE*	%
		LANGILE-GASTUAK GUZTIRA - *TOTAL GASTOS DE PERSONAL*	118.039.595	106.387.345	90,1	106.305.681	90,1	17.015.824	14,4
1411 JUSTIZI ADMINISTRAZIOA *ADMINISTRACION DE JUSTICIA*									
	237	ENERGIA ELEKTRIKOA *ENERGIA ELECTRICA*	2.064.700	1.759.010	85,2	875.970	42,4	21.843	1,1
	238	- LOKALEN ETA BESTE BATZUEN GARBIKETA (KONP) *LIMPIEZA DE LOCALES Y OTROS (COMP)*	2.127.586	2.583.253	121,4	2.583.253	121,4	0	0,0
		- JUSTIZIA JAUREGIEN ZAINTZA (KONP). *VIGILANCIA PALACIOS DE JUSTICIA (COMP).*	2.271.019	3.346.377	147,4	283.877	12,5	0	0,0
		- TELEFONO BIDEZKO KOMUNIKAZIOEN SARE JUDIZIALA. *RED JUDICIAL DE COMUNICACIONES TELEFONICAS.*	1.984.089	1.989.089	100,3	1.989.089	100,3	0	0,0
		- IKUSTALDI ARETOTARAKO GRABAKETA-SISTEMAK MANTENTZEA *SISTEMA DE GRABACION DE SALAS DE VISTAS - MANTENIMIENTO*	3.410.000	481.929	14,1	0	0,0	0	0,0
		- APLIKAZIO INFORMATIKOEN MANTENIMENDU BEHARRAK ETA BESTE BATZUK (KONP) *NECESIDADES DE MANTENIMIENTO DE APLICACIONES INFORMATICAS Y OTROS (COMP)*	3.726.000	3.546.566	95,2	3.546.566	95,2	0	0,0
		- JUSTIZIA ADMINISTRAZIOKO LANPOSTUETARAKO INFORMATIKA EKIPOEN RENTING-A *RENTING DE EQUIPOS INFORMATICOS PARA PUESTOS DE LA ADMINISTRACION DE JUSTICIA*	1.450.000	0	0,0	0	0,0	0	0,0
	632	- IKUSTALDI ARETOTARAKO GRABAKETA-SISTEMAK *SISTEMA DE GRABACION EN SALAS DE VISTAS*	1.393.000	1.501.500	107,8	0	0,0	0	0,0
		- JUSTIZIA ADMINISTRAZIOKO INFORMATIKA-APLIKAZIOAK GARATZEKO ZERBITZUAK. *SERVICIOS PARA LA EVOLUCION DE APLICACIONES INFORMATICAS DE LA ADMINISTRACION DE JUSTICIA.*	1.500.000	0	0,0	0	0,0	0	0,0
1412 JUSTIZIA *JUSTICIA*									
	238	- ANDOIUKO/GORBEIA ZENTROA. *CENTRO ANDOIU/GORBEIA.*	1.550.000	1.549.992	100,0	1.549.992	100,0	0	0,0
		- TXEMA FINEZ ZENTROA. *CENTRO TXEMA FINEZ*	1.413.600	1.590.000	112,5	1.590.000	112,5	0	0,0
		- URIBARRI ZENTROA *CENTRO URIBARRI*	1.700.000	1.650.000	97,1	1.650.000	97,1	0	0,0

EAEko ADMINISTRAZIO OROKORRA - *ADMINISTRACION GENERAL DE LA CAE*
GASTU-AURREKONTUAREN PARTIDA GARRANTZITSUEN ANALISIA 2017KO OTSAILAREN 28AN
ANALISIS DE LAS PARTIDAS MAS SIGNIFICATIVAS DEL PRESUPUESTO DE GASTOS A 28 DE FEBRERO DE 2017
SEKZIOKAKO XEHETASUNA - *DETALLE POR SECCIONES*

12 SEKZIOA: LANA ETA JUSTIZIA
SECCION 12: TRABAJO Y JUSTICIA

Euroak
Euros

PROGRAMA *PROGRAMA*	CAC	PARTIDA *PARTIDA*	AURREKONTU EGUNERATUA *PRESUPUESTO ACTUALIZADO*	GASTU BAIMENAK *AUTORIZAC. DE GASTOS* ZENBATEKOA *IMPORTE*	%	GASTU DISPOSIZIOAK *DISPOSIC. DE GASTOS* ZENBATEKOA *IMPORTE*	%	AITORTUTAKO OBLIG. *OBLIG. RECONOCIDAS* ZENBATEKOA *IMPORTE*	%
	455	ABOKATUEN ELKARGOA. DOAKO LAGUNTZA JURIDIKOA. 2015EKO LAUGARREN HIRUHILEKOA ETA 2016KO LEHENENGO HIRURAK. *COLEGIO DE ABOGADOS. ASISTENCIA JURIDICA GRATUITA. CUARTO TRIMESTRE 2015 Y TRES PRIMEROS 2016.*	11.468.992	8.030.420	70,0	0	0,0	0	0,0
3112 LANA *TRABAJO*									
	412	LANERAKO SEGURTASUN ETA OSASUNERAKO EUSKAL ERAKUNDEA - OSALAN. *INSTITUTO VASCO DE SEGURIDAD Y SALUD LABORALES - OSALAN.*	11.916.206	0	0,0	0	0,0	0	0,0
		ANALIZATUA - *ANALIZADO*	166.014.787	134.415.481	81,0	120.374.427	72,5	17.037.667	10,3
		%	81,2	86,9		90,6		98,8	
		ANALIZATU GABEKOA - *RESTO SIN ANALIZAR*	38.396.736	20.210.453	52,6	12.514.200	32,6	209.472	0,5
		%	18,8	13,1		9,4		1,2	
		SEKZIOA GUZTIRA *TOTAL SECCION*	**204.411.523**	**154.625.934**	**75,6**	**132.888.627**	**65,0**	**17.247.139**	**8,4**
		%	**100,0**	**100,0**		**100,0**		**100,0**	

EAEko ADMINISTRAZIO OROKORRA - *ADMINISTRACION GENERAL DE LA CAE*
GASTU-AURREKONTUAREN PARTIDA GARRANTZITSUEN ANALISIA 2017KO OTSAILAREN 28AN
ANALISIS DE LAS PARTIDAS MAS SIGNIFICATIVAS DEL PRESUPUESTO DE GASTOS A 28 DE FEBRERO DE 2017
SEKZIOKAKO XEHETASUNA - *DETALLE POR SECCIONES*

51 SEKZIOA: LAN HARREMANEN KONTSEILUA
SECCION 51: CONSEJO DE RELACIONES LABORALES

Euroak
Euros

PROGRAMA *PROGRAMA*	CAC	PARTIDA *PARTIDA*	AURREKONTU EGUNERATUA *PRESUPUESTO ACTUALIZADO*	GASTU BAIMENAK *AUTORIZAC. DE GASTOS* ZENBATEKOA *IMPORTE*	%	GASTU DISPOSIZIOAK *DISPOSIC. DE GASTOS* ZENBATEKOA *IMPORTE*	%	AITORTUTAKO OBLIG. *OBLIG. RECONOCIDAS* ZENBATEKOA *IMPORTE*	%
3131 GIZARTE SOLASKIDETZAREN GARAPENA *DESARROLLO DE LA INTERLOCUCION SOCIAL*									
	454	IRABAZI-ASMORIK GABEKO BESTE ERAK. BATZUEI *A OTRAS INSTITUCIONES SIN FINES DE LUCRO*	2.362.921	590.730	25,0	590.730	25,0	590.730	25,0
		ANALIZATUA - *ANALIZADO*	2.362.921	590.730	25,0	590.730	25,0	590.730	25,0
		%	98,9	98,9		98,9		98,9	
		ANALIZATU GABEKOA - *RESTO SIN ANALIZAR*	27.290	6.823	25,0	6.823	25,0	6.823	25,0
		%	1,1	1,1		1,1		1,1	
		SEKZIOA GUZTIRA *TOTAL SECCION*	**2.390.211**	**597.553**	**25,0**	**597.553**	**25,0**	**597.553**	**25,0**
		%	**100,0**	**100,0**		**100,0**		**100,0**	

EAEko ADMINISTRAZIO OROKORRA - *ADMINISTRACION GENERAL DE LA CAE*
GASTU-AURREKONTUAREN PARTIDA GARRANTZITSUEN ANALISIA 2017KO OTSAILAREN 28AN
ANALISIS DE LAS PARTIDAS MAS SIGNIFICATIVAS DEL PRESUPUESTO DE GASTOS A 28 DE FEBRERO DE 2017
SEKZIOKAKO XEHETASUNA - *DETALLE POR SECCIONES*

54 SEKZIOA: HERRI KONTUEN EUSKAL EPAITEGIA
SECCION 54: TRIBUNAL VASCO DE CUENTAS PUBLICAS

Euroak
Euros

PROGRAMA *PROGRAMA*	CAC	PARTIDA *PARTIDA*	AURREKONTU EGUNERATUA *PRESUPUESTO ACTUALIZADO*	GASTU BAIMENAK *AUTORIZAC. DE GASTOS* ZENBATEKOA *IMPORTE*	%	GASTU DISPOSIZIOAK *DISPOSIC. DE GASTOS* ZENBATEKOA *IMPORTE*	%	AITORTUTAKO OBLIG. *OBLIG. RECONOCIDAS* ZENBATEKOA *IMPORTE*	%
1112 HERRI KONTUEN EUSKAL EPAITEGIA *TRIBUNAL VASCO DE CUENTAS PUBLICAS*									
	418	AURREKONT.EAEREN OROKORRETAN DITUZTEN ZPEEI *A EEDDPP CUYOS PPTOS. SE INCORPORAN EN GRALES.CAE*	7.225.396	1.806.349	25,0	1.806.349	25,0	1.806.349	25,0
		ANALIZATUA - *ANALIZADO*	7.225.396	1.806.349	25,0	1.806.349	25,0	1.806.349	25,0
		%	98,6	98,6		98,6		98,6	
		ANALIZATU GABEKOA - *RESTO SIN ANALIZAR*	101.000	25.250	25,0	25.250	25,0	25.250	25,0
		%	1,4	1,4		1,4		1,4	
		SEKZIOA GUZTIRA *TOTAL SECCION*	**7.326.396**	**1.831.599**	**25,0**	**1.831.599**	**25,0**	**1.831.599**	**25,0**
		%	**100,0**	**100,0**		**100,0**		**100,0**	

EAEko ADMINISTRAZIO OROKORRA - *ADMINISTRACION GENERAL DE LA CAE*
GASTU-AURREKONTUAREN PARTIDA GARRANTZITSUEN ANALISIA 2017KO OTSAILAREN 28AN
ANALISIS DE LAS PARTIDAS MAS SIGNIFICATIVAS DEL PRESUPUESTO DE GASTOS A 28 DE FEBRERO DE 2017
SEKZIOKAKO XEHETASUNA - *DETALLE POR SECCIONES*

90 SEKZIOA: ZOR PUBLIKOA
SECCION 90: DEUDA PUBLICA

Euroak
Euros

PROGRAMA *PROGRAMA*	CAC	PARTIDA *PARTIDA*	AURREKONTU EGUNERATUA *PRESUPUESTO ACTUALIZADO*	GASTU BAIMENAK *AUTORIZAC. DE GASTOS* ZENBATEKOA *IMPORTE*	%	GASTU DISPOSIZIOAK *DISPOSIC. DE GASTOS* ZENBATEKOA *IMPORTE*	%	AITORTUTAKO OBLIG. *OBLIG. RECONOCIDAS* ZENBATEKOA *IMPORTE*	%
0111 ZOR PUBLIKOA *DEUDA PUBLICA*									
	311	BARNE ZOR PUBLIKOAREN EPE LABURREKO INTERESAK *INTERESES A CORTO PLAZO DE DEUDA PUBLICA INTERIOR*	130.243.377	23.128.800	17,8	23.128.800	17,8	23.128.800	17,8
	331	KREDITU-ERAKUNDEEKIKO ZORREN EPE LABURREKO INT. *A CORTO PLAZO CON ENTIDADES DE CREDITO*	67.807.055	7.842.170	11,6	7.842.170	11,6	7.842.170	11,6
	341	JASAP. ETA ANTZEKO JAULKPENAK FORMALIZATZEKO GAST. *GASTOS FORMALIZACION EMPRESTITOS Y EMISIO. ANALO.*	1.518.262	94.861	6,2	94.861	6,2	94.861	6,2
	911	EPE LABURREKO BARNE ZOR PUBLIKOA: OBLIG.ETA BONOAK *DEUDA PUBLICA INTERIOR A C/PLAZO, OBLIGA. Y BONOS*	239.500.000	0	0,0	0	0,0	0	0,0
	931	KREDITU-ERAKUNDEEN MAILEGUAK, EPE LABURRERA *PRESTAMOS A CORTO PLAZO DE ENTIDADES DE CREDITO*	548.549.020	24.166.667	4,4	24.166.667	4,4	24.166.667	4,4
		ANALIZATUA - *ANALIZADO*	987.617.713	55.232.498	5,6	55.232.498	5,6	55.232.498	5,6
		%	99,9	100,0		100,0		100,0	
		ANALIZATU GABEKOA - *RESTO SIN ANALIZAR*	1.473.618	0	0,0	0	0,0	0	0,0
		%	0,1	0,0		0,0		0,0	
		SEKZIOA GUZTIRA *TOTAL SECCION*	**989.091.331**	**55.232.498**	**5,6**	**55.232.498**	**5,6**	**55.232.498**	**5,6**
		%	**100,0**	**100,0**		**100,0**		**100,0**	

EAEko ADMINISTRAZIO OROKORRA - *ADMINISTRACION GENERAL DE LA CAE*
GASTU-AURREKONTUAREN PARTIDA GARRANTZITSUEN ANALISIA 2017KO OTSAILAREN 28AN
ANALISIS DE LAS PARTIDAS MAS SIGNIFICATIVAS DEL PRESUPUESTO DE GASTOS A 28 DE FEBRERO DE 2017
SEKZIOKAKO XEHETASUNA - *DETALLE POR SECCIONES*

95 SEKZIOA: ERAKUNDEEN BALIABIDEAK ETA KONPROMISOAK
SECCION 95: RECURSOS Y COMPROMISOS INSTITUCIONALES

Euroak
Euros

PROGRAMA *PROGRAMA*	CAC	PARTIDA *PARTIDA*	AURREKONTU EGUNERATUA *PRESUPUESTO ACTUALIZADO*	GASTU BAIMENAK *AUTORIZAC. DE GASTOS* ZENBATEKOA *IMPORTE*	%	GASTU DISPOSIZIOAK *DISPOSIC. DE GASTOS* ZENBATEKOA *IMPORTE*	%	AITORTUTAKO OBLIG. *OBLIG. RECONOCIDAS* ZENBATEKOA *IMPORTE*	%
9119	BESTELAKO FINANTZA-HARR.,EUSKAL ALOR PUBLIKOAREKI *OTRAS RELACIONES FINANCIERAS CON SEC. PUBLI. VASC*								
	421	EGOKITZAPENERAKO FUNTS OROKORRA. *FONDO GENERAL DE AJUSTE.*	80.140.396	0	0,0	0	0,0	0	0,0
		ANALIZATUA - *ANALIZADO*	80.140.396	0	0,0	0	0,0	0	0,0
		%	100,0	-		-		-	
		ANALIZATU GABEKOA - *RESTO SIN ANALIZAR*	0	0	-	0	-	0	-
		%	0,0	-		-		-	
		SEKZIOA GUZTIRA *TOTAL SECCION*	**80.140.396**	**0**	**0,0**	**0**	**0,0**	**0**	**0,0**
		%	**100,0**	**-**		**-**		**-**	

EAEko ADMINISTRAZIO OROKORRA - *ADMINISTRACION GENERAL DE LA CAE*
GASTU-AURREKONTUAREN PARTIDA GARRANTZITSUEN ANALISIA 2017KO OTSAILAREN 28AN
ANALISIS DE LAS PARTIDAS MAS SIGNIFICATIVAS DEL PRESUPUESTO DE GASTOS A 28 DE FEBRERO DE 2017
SEKZIOKAKO XEHETASUNA - *DETALLE POR SECCIONES*

99 SEKZIOA: HAINBAT SAIL
SECCION 99: DIVERSOS DEPARTAMENTOS

Euroak
Euros

PROGRAMA *PROGRAMA*	CAC	PARTIDA *PARTIDA*	AURREKONTU EGUNERATUA *PRESUPUESTO ACTUALIZADO*	GASTU BAIMENAK *AUTORIZAC. DE GASTOS* ZENBATEKOA *IMPORTE*	%	GASTU DISPOSIZIOAK *DISPOSIC. DE GASTOS* ZENBATEKOA *IMPORTE*	%	AITORTUTAKO OBLIG. *OBLIG. RECONOCIDAS* ZENBATEKOA *IMPORTE*	%
		LANGILE-GASTUAK GUZTIRA - *TOTAL GASTOS DE PERSONAL*	905.763	0	0,0	0	0,0	0	0,0
1221 HAINBAT SAIL *DIVERSOS DEPARTAMENTOS*									
	282	ABALEN BETEARAZPENA. *EJECUCION DE AVALES.*	3.408.758	0	0,0	0	0,0	0	0,0
		ANALIZATUA - *ANALIZADO*	4.314.521	0	0,0	0	0,0	0	0,0
		%	82,1	-		-		-	
		ANALIZATU GABEKOA - *RESTO SIN ANALIZAR*	943.599	0	0,0	0	0,0	0	0,0
		%	17,9	-		-		-	
		SEKZIOA GUZTIRA *TOTAL SECCION*	**5.258.120**	**0**	**0,0**	**0**	**0,0**	**0**	**0,0**
		%	**100,0**	**-**		**-**		**-**	

EAEko ADMINISTRAZIO OROKORRA
SARRERA-AURREKONTUAREN BURUTZE GRADUA
Laburpen orokorra

ADMINISTRACIÓN GENERAL DE LA CAE
GRADO DE EJECUCIÓN DEL PRESUPUESTO DE INGRESOS
Resumen general

2017ko AURREKONTUA - PRESUPUESTO 2017
SARRERA-AURREKONTUAREN BURUTZE GRADUA- GRADO DE EJECUCIÓN DEL PRESUPUESTO DE INGRESOS
SARREREN JATORRIA - ORIGEN DE LOS INGRESOS

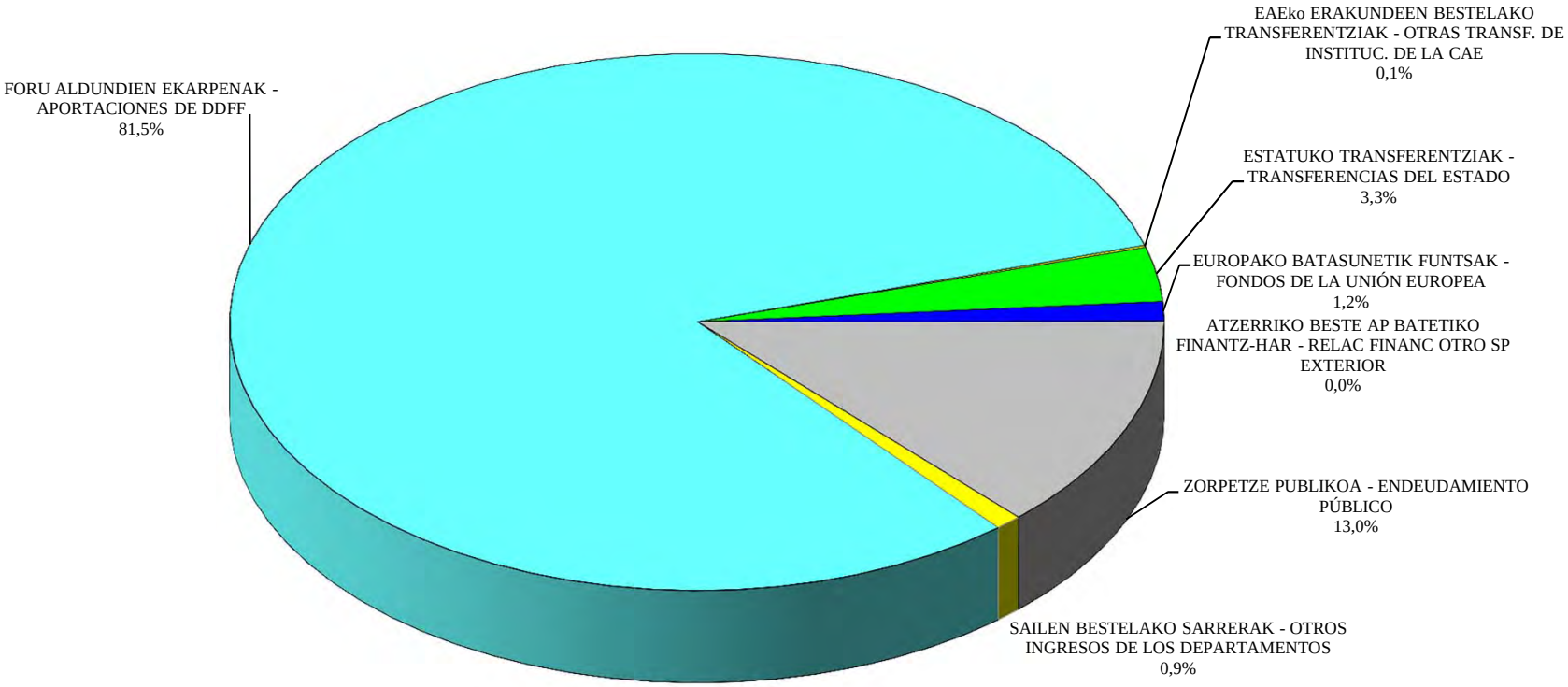

EAEko ADMINISTRAZIO OROKORRA - *ADMINISTRACION GENERAL DE LA CAE*
SARRERA-AURREKONTUAREN BURUTZE GRADUA 2017KO OTSAILAREN 28AN
GRADO DE EJECUCION DEL PRESUPUESTO DE INGRESOS A 28 DE FEBRERO DE 2017
LABURPEN OROKORRA - *RESUMEN GENERAL*

Milaka euro
Miles de euros

KONTZEPTUA *CONCEPTO*	AURREKONTU EGUNERATUA *PRESUPUESTO ACTUALIZADO*	AITORTUTAKO ESKUBIDEAK *DERECHOS RECONOCIDOS*				BILDUTAKOA *RECAUDACIÓN*			
		ZENBATEK. *IMPORTE*	EGUN.% *%ACTUAL*	AURR. HIL. *MES ANT.*	AURR. URT. *AÑO ANT.*	ZENBATEK. *IMPORTE*	EGUN.% *%ACTUAL*	AURR. HIL. *MES ANT.*	AURR. URT. *AÑO ANT.*
FORU ALDUNDIEN EKARPENA *APORTACION DE LAS DIPUTACIONES FORALES*	9.103.216	1.517.203	16,7	8,3	16,7	1.397.533	15,4	0,0	14,4
EAEKO ERAKUNDEEN BESTELAKO TRANSF. *OTRAS TRANSF. DE INSTITUCIONES DE LA CAE*	14.011	0	0,0	0,0	0,0	0	0,0	0,0	0,0
ESTATUKO TRANSFERENTZIAK *TRANSFERENCIAS DEL ESTADO*	365.620	0	0,0	0,0	0,0	0	0,0	0,0	0,0
EUROPAKO BATASUNETIK FUNTSAK *FONDOS DE LA UNION EUROPEA*	130.884	35.998	27,5	0,0	54,9	35.998	27,5	0,0	54,9
ZORPETZE PUBLIKOA *ENDEUDAMIENTO PUBLICO*	1.450.951	0	0,0	0,0	0,0	0	0,0	0,0	0,0
SEKZIOEN BESTELAKO SARRERAK *OTROS INGRESOS DE LAS SECCIONES*	104.205	9.881	9,5	9,6	10,2	7.013	6,7	2,7	6,5
GERAKIN GABE AURREKONTUA GUZTIRA *TOTAL PRESUPUESTO SIN REMANENTES*	11.168.888	1.563.082	14,0	6,9	14,5	1.440.545	12,9	0,0	12,6
DIRUZAINTZAKO GERAKINAK *REMANENTES DE TESORERIA*	27.000								
GUZTIRA ***TOTAL***	**11.195.888**	**1.563.082**				**1.440.545**			

2017ko AURREKONTUA - PRESUPUESTO 2017
SARRERA-AURREKONTUAREN BURUTZE GRADUA- GRADO DE EJECUCIÓN DEL PRESUPUESTO DE INGRESOS
LABURPEN OROKORRA - RESUMEN GENERAL

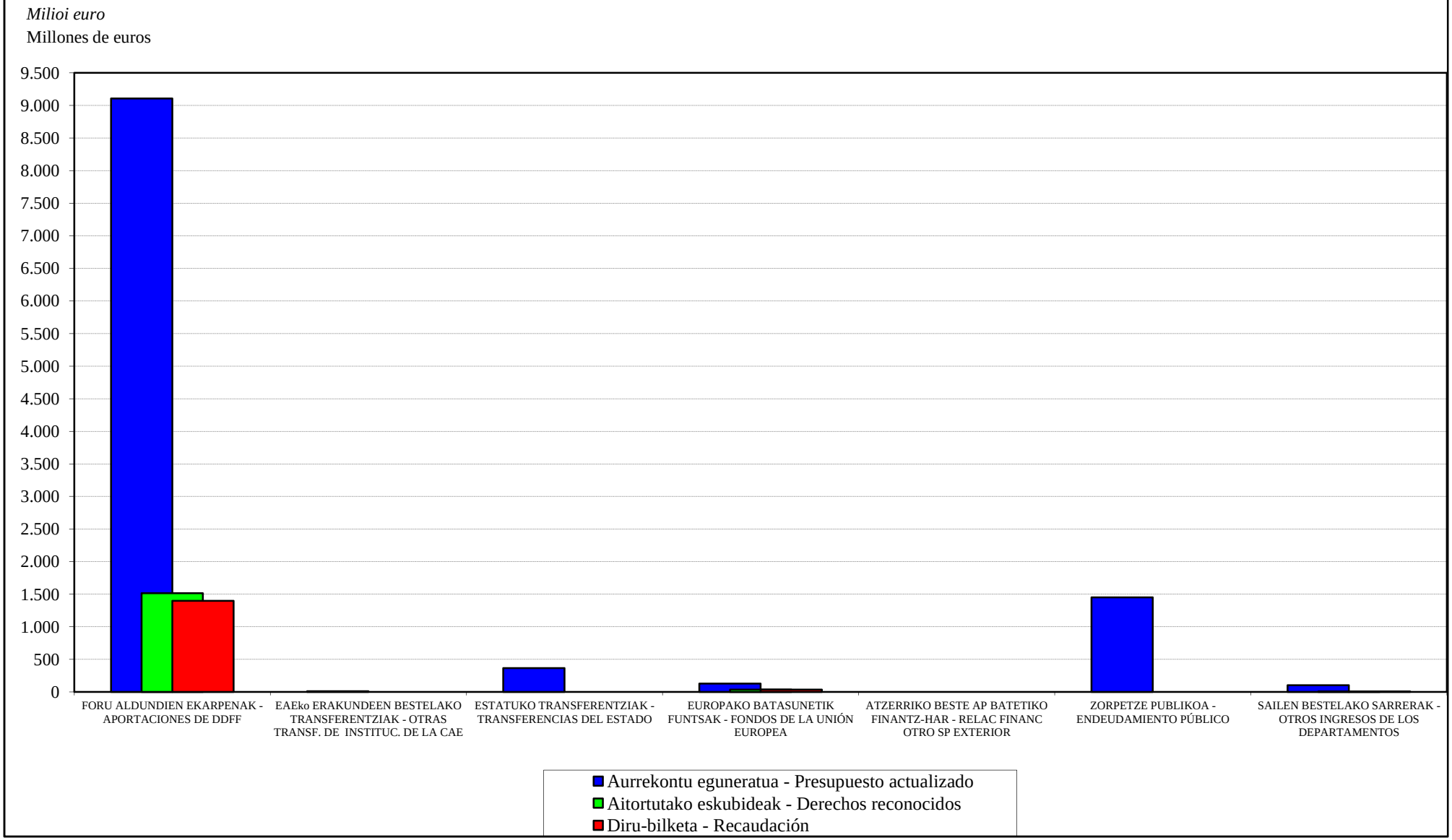

EAEko ADMINISTRAZIO OROKORRA
SARRERA-AURREKONTUAREN BURUTZE GRADUA
Sekzioen bestelako sarreren laburpena

ADMINISTRACIÓN GENERAL DE LA CAE
GRADO DE EJECUCIÓN DEL PRESUPUESTO DE INGRESOS
Resumen de otros ingresos de las secciones

EAEko ADMINISTRAZIO OROKORRA - *ADMINISTRACION GENERAL DE LA CAE*
SARRERA-AURREKONTUAREN BURUTZE GRADUA 2017KO OTSAILAREN 28AN - *GRADO DE EJECUCION DEL PRESUPUESTO DE INGRESOS A 28 DE FEBRERO DE 2017*
SEKZIOEN BESTELAKO SARRERAK - *OTROS INGRESOS DE LAS SECCIONES*

Milaka euro
Miles de euros

	SEKZIOA *SECCION*	AURREKONTU EGUNERATUA *PRESUPUESTO ACTUALIZADO*	AITORTUTAKO ESKUBIDEAK *DERECHOS RECONOCIDOS*				BILDUTAKOA *RECAUDACIÓN*			
			ZENBATEK. *IMPORTE*	EGUN.% *%ACTUAL*	AURR. HIL. *MES ANT.*	AURR. URT. *AÑO ANT.*	ZENBATEK. *IMPORTE*	EGUN.% *%ACTUAL*	AURR. HIL. *MES ANT.*	AURR. URT. *AÑO ANT.*
01	JAURLARITZAREN LEHENDAKARITZA *LEHENDAKARITZA-PRESIDENCIA DEL GOBIERNO*	35	13	36,8	11,6	36,9	13	36,8	11,6	36,9
02	GOBERNANTZA PUBLIKOA ETA AUTOGOBERNUA *GOBERNANZA PUBLICA Y AUTOGOBIERNO*	4.391	110	2,5	1,2	4,0	110	2,5	1,2	3,8
03	EKONOMIAREN GARAPENA ETA AZPIEGITURAK *DESARROLLO ECONOMICO E INFRAESTRUCTURAS*	25.687	3.177	12,4	4,2	5,7	1.284	5,0	1,4	3,2
04	ENPLEGUA ETA GIZARTE POLITIKAK *EMPLEO Y POLITICAS SOCIALES*	1.525	15	1,0	0,4	12,5	15	1,0	0,4	12,5
05	INGURUMENA, LURRALDE PLANGINTZA ETA ETXEBIZITZA *MEDIO AMBIENTE, PLANIFICA. TERRITORIAL Y VIVIENDA*	19.954	474	2,4	1,1	3,5	466	2,3	1,1	3,2
06	OGASUNA ETA EKONOMIA *HACIENDA Y ECONOMIA*	8.302	934	11,2	76,9	32,0	110	1,3	0,1	0,5
07	HEZKUNTZA *EDUCACION*	9.810	1.087	11,1	3,7	9,8	1.087	11,1	3,7	9,5
08	OSASUNA *SALUD*	808	1	0,1	0,1	7,9	1	0,1	0,1	7,6
09	TURISMOA, MERKATARITZA ETA KONTSUMOA *TURISMO, COMERCIO Y CONSUMO*	611	26	4,2	0,1	9,1	4	0,6	0,0	6,4
10	KULTURA ETA HIZKUNTZA POLITIKA *CULTURA Y POLITICA LINGÜISTICA*	237	49	20,5	0,9	2183,5	45	19,0	0,9	2183,5
11	SEGURTASUNA *SEGURIDAD*	30.635	3.734	12,2	5,8	12,6	3.648	11,9	5,7	11,3
12	LANA ETA JUSTIZIA *TRABAJO Y JUSTICIA*	2.210	262	11,8	5,5	9,3	231	10,5	4,6	8,3
	GUZTIRA ***TOTAL***	**104.205**	**9.881**	**9,5**	**9,6**	**10,2**	**7.013**	**6,7**	**2,7**	**6,5**

2017ko AURREKONTUA - PRESUPUESTO 2017

SARRERA-AURREKONTUAREN BURUTZE GRADUA- GRADO DE EJECUCIÓN DEL PRESUPUESTO DE INGRESOS

SEKZIOEN BESTELAKO SARRERAK - OTROS INGRESOS POR SECCIONES

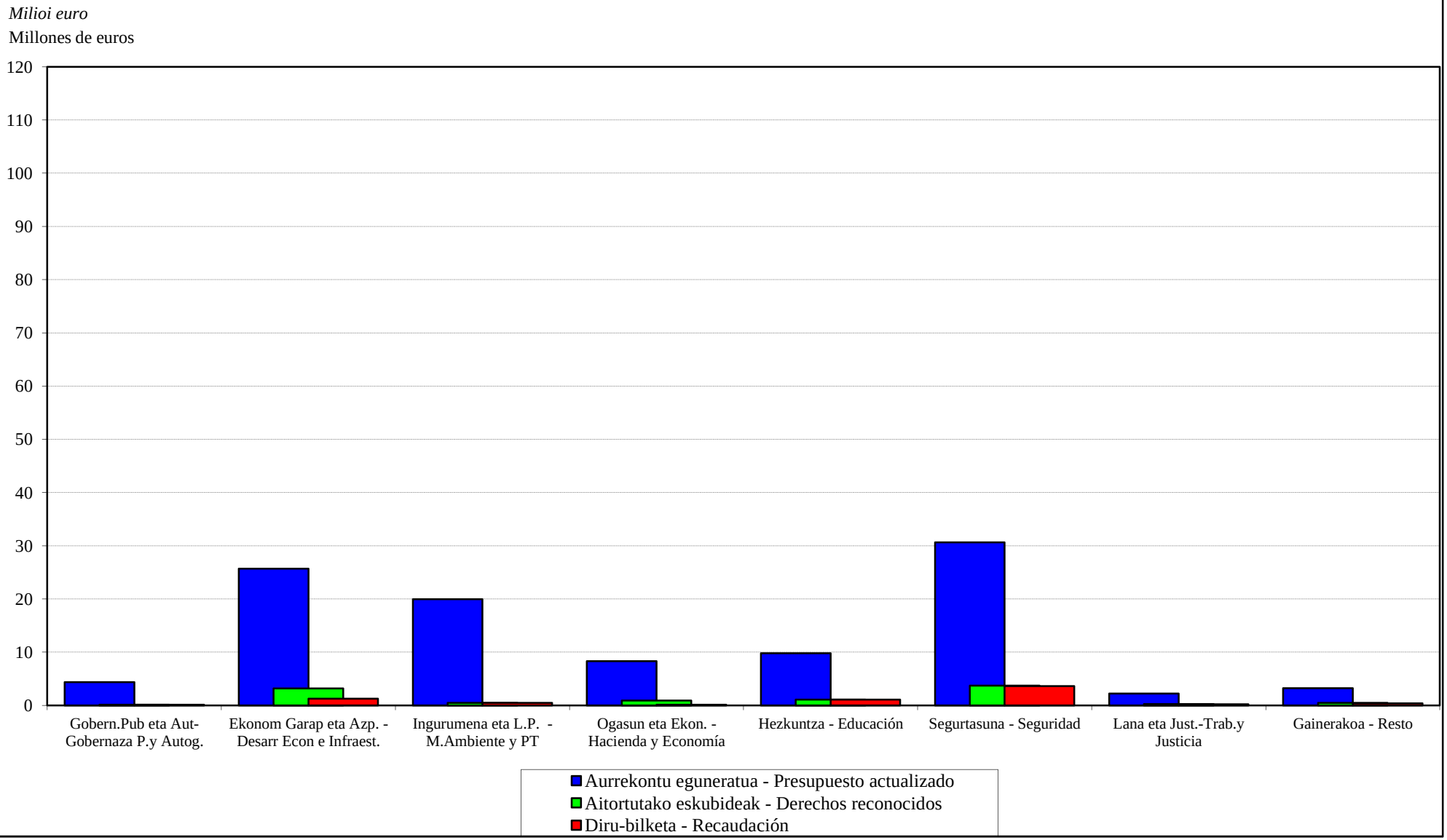

EAEko ADMINISTRAZIO OROKORRA
SARRERA-AURREKONTUAREN PARTIDA GARRANTZITSUENEN ANALISIA
Laburpen orokorra

ADMINISTRACIÓN GENERAL DE LA CAE
ANÁLISIS DE LAS PARTIDAS MÁS IMPORTANTES DEL PRESUPUESTO DE INGRESOS
Resumen general

EAEko ADMINISTRAZIO OROKORRA - *ADMINISTRACION GENERAL DE LA CAE*
SARRERA-AURREKONTUAREN PARTIDA GARRANTZITSUEN ANALISIA 2017KO OTSAILAREN 28AN
ANALISIS DE LAS PARTIDAS MAS SIGNIFICATIVAS DEL PRESUPUESTO DE INGRESOS A 28 DE FEBRERO DE 2017
LABURPEN OROKORRA - *RESUMEN GENERAL*

Euroak
Euros

	AURREKONTU EGUNERATUA *PRESUPUESTO ACTUALIZADO*	AITORTUTAKO ESKUBIDEAK *DERECHOS RECONOCIDOS*			
		BORONDATEZKO ALDIA *PERIODO VOLUNTARIO*		EXEKUZIO ALDIA *PERIODO EJECUTIVO*	
		ZENBATEKOA *IMPORTE*	%	ZENBATEKOA *IMPORTE*	%
ANALIZATUA GUZTIRA *TOTAL ANALIZADO*	11.136.877.030	1.556.413.265	14,0	42.768	0,0
%	99,7	99,6		4,7	
GAINERAKO PARTIDAK, ANALIZATU GABEKOAK *RESTO PARTIDAS SIN ANALIZAR*	32.010.676	5.767.525	18,0	858.207	2,7
%	0,3	0,4		95,3	
GERAKIN GABE AURREKONTUA GUZTIRA *TOTAL PRESUPUESTO SIN REMANENTES*	11.168.887.706	1.562.180.790	14,0	900.976	0,0
%	99,8	100,0		100,0	
DIRUZAINTZAKO GERAKINAK *REMANENTES DE TESORERIA*	27.000.000				
AURREKONTUA GUZTIRA *TOTAL PRESUPUESTO*	**11.195.887.706**	**1.562.180.790**	**14,0**	**900.976**	**0,0**
%	**100,0**	**100,0**		**100,0**	

EAEko ADMINISTRAZIO OROKORRA
SARRERA-AURREKONTUAREN PARTIDA GARRANTZITSUENEN ANALISIA
Sekziokako xehetasuna

ADMINISTRACIÓN GENERAL DE LA CAE
ANÁLISIS DE LAS PARTIDAS MÁS IMPORTANTES DEL PRESUPUESTO DE INGRESOS
Detalle por secciones

EAEko ADMINISTRAZIO OROKORRA - *ADMINISTRACION GENERAL DE LA CAE*
SARRERA-AURREKONTUAREN PARTIDA GARRANTZITSUEN ANALISIA 2017KO OTSAILAREN 28AN
ANALISIS DE LAS PARTIDAS MAS SIGNIFICATIVAS DEL PRESUPUESTO DE INGRESOS A 28 DE FEBRERO DE 2017
SEKZIOKAKO XEHETASUNA - *DETALLE POR SECCIONES*

Euroak
Euros

SEKZIO / PROGRAMA *SECCION / PROGRAMA*	CAC	PARTIDA *PARTIDA*	AURREKONTU EGUNERATUA *PRESUPUESTO ACTUALIZADO*	AITORTUTAKO ESKUBIDEAK *DERECHOS RECONOCIDOS* BORONDATEZKO ALDIA *PERIODO VOLUNTARIO* ZENBATEKOA *IMPORTE*	%	EXEKUZIO ALDIA *PERIODO EJECUTIVO* ZENBATEKOA *IMPORTE*	%
02 SEKZIOA: GOBERNANTZA PUBLIKOA ETA AUTOGOBERNUA ***SECCION 02: GOBERNANZA PUBLICA Y AUTOGOBIERNO***							
12130 F. PUBLIKOA, LANGILEEN HAUTAKETA ETA PRESTAKUNTZA *FUNCION PUBLICA, SELECCION Y FORMACION PERSONAL*							
	824	LANGILEEI EMANDAKO EPE LABURREKO KREDITUAK *CREDITOS A CORTO PLAZO AL PERSONAL*	3.000.000	62.344	2,1	0	0,0
03 SEKZIOA: EKONOMIAREN GARAPENA ETA AZPIEGITURAK ***SECCION 03: DESARROLLO ECONOMICO E INFRAESTRUCTURAS***							
51350 EAE-KO TRENBIDE SARE BERRIA-KUDEAKETA KREDITOAK *NUEVA RED FERROVIARIA EN LA CAE-CREDITOS GESTION*							
	311	GIPUZKOAKO ZUZENDARITZA ETA IKUSKAPENAREN TASAK. *TASAS DIRECCION E INSPECCION GIPUZKOA.*	7.700.000	0	0,0	0	0,0
51510 PORTUAK *PUERTOS*							
	312	T-5. KIROL-ONTZIAK. *T-5. EMBARCACIONES DEPORTIVAS.*	2.368.000	0	0,0	0	0,0
72120 INDUSTRIA GARAPENA ETA EKINTZAILEEN LAGUNTZA *DESARROLLO INDUSTRIAL Y APOYO A EMPRENDEDORES*							
	823	GAUZATU ETA BIDERATU-INDUSTRIAKO ITZULERAK. *REINTEGROS GAUZATU Y BIDERATU DE INDUSTRIA.*	4.300.000	97.245	2,3	0	0,0
72130 INDUSTRIA SEGURTASUNA *SEGURIDAD INDUSTRIAL*							
	393	IAT URTEROKO KUOTA *CANON ANUAL ITVS*	2.500.000	0	0,0	0	0,0
05 SEKZIOA: INGURUMENA, LURRALDE PLANGINTZA ETA ETXEBIZITZA ***SECCION 05: MEDIO AMBIENTE, PLANIFICA. TERRITORIAL Y VIVIENDA***							
43120 ETXEBIZITZA *VIVIENDA*							

Euroak
Euros

SEKZIO / PROGRAMA *SECCION / PROGRAMA*	CAC	PARTIDA *PARTIDA*	AURREKONTU EGUNERATUA *PRESUPUESTO ACTUALIZADO*	AITORTUTAKO ESKUBIDEAK *DERECHOS RECONOCIDOS* BORONDATEZKO ALDIA *PERIODO VOLUNTARIO* ZENBATEKOA *IMPORTE*	%	EXEKUZIO ALDIA *PERIODO EJECUTIVO* ZENBATEKOA *IMPORTE*	%
	321	- ETXEBIZITZA SOZIALAREN SALMENTAREN AMORTIZAZIOA. *AMORTIZACION VENTA DE VIVIENDAS SOCIALES.*	3.336.578	338.561	10,1	0	0,0
		- ONDASUN HIGIEZINEN ALOKAIRUA. *ARRENDAMIENTO DE INMUEBLES.*	6.816.175	19.392	0,3	0	0,0
		- ITUNPEKO SUSTAPENETAN AZALERA-ESKUBIDEA AZKENTZEA. *EXTINCION DERECHO SUPERFICIE EN PROMOCIONES CONCERTADAS.*	4.100.000	0	0,0	0	0,0
43130 LURRALDE ANTOLAMENDUA *ORDENACION TERRITORIAL*							
	823	INDUSTRIA-MEATZEAK ERAISTEKO MAILEGUAK ITZULTZEA. BESTELAKO ENPRESA PRIBATUEI. *DEVOLUCIONES DE PRESTAMOS PARA EL DERRIBO DE MINAS INDUSTRIALES. OTRAS EMPRESAS PRIVADAS.*	1.690.776	22.083	1,3	0	0,0
06 SEKZIOA: OGASUNA ETA EKONOMIA ***SECCION 06: HACIENDA Y ECONOMIA***							
61120 ZERGA-POLITIKA *POLITICA FISCAL*							
	292	JOKOAREN GAINEKO TASAREN ERREKARGUA *RECARGO DE LA TASA SOBRE EL JUEGO*	4.200.000	0	0,0	0	0,0
61140 ONDARE ETA KONTRATAZIOA *PATRIMONIO Y CONTRATACION*							
	612	ERAIKUNTZAK *CONSTRUCCIONES*	1.500.000	0	0,0	0	0,0
07 SEKZIOA: HEZKUNTZA ***SECCION 07: EDUCACION***							
42230 UNIBERTSITATEKO IRAKASKUNTZA *ENSEÑANZA UNIVERSITARIA*							
	818	UPV/EHURI EMANDAKO MAILEGUAK AMORTIZATZEA. *POR AMORTIZACION DE PRESTAMOS A LA UPV/EHU.*	1.515.228	0	0,0	0	0,0

Euroak
Euros

SEKZIO / PROGRAMA *SECCION / PROGRAMA*	CAC	PARTIDA *PARTIDA*	AURREKONTU EGUNERATUA *PRESUPUESTO ACTUALIZADO*	AITORTUTAKO ESKUBIDEAK *DERECHOS RECONOCIDOS* BORONDATEZKO ALDIA *PERIODO VOLUNTARIO* ZENBATEKOA *IMPORTE*	%	EXEKUZIO ALDIA *PERIODO EJECUTIVO* ZENBATEKOA *IMPORTE*	%
42240 ARAUBIDE BEREZIKO IRAKASKUNTZAK *ENSEÑANZAS DE REGIMEN ESPECIAL*							
	321	HIZKUNTZA ESKOLA OFIZIALETAKO MATRIKULAK. *MATRICULAS DE LAS ESCUELAS OFICIALES DE IDIOMAS.*	2.630.000	437.923	16,7	0	0,0
11 SEKZIOA: SEGURTASUNA ***SECCION 11: SEGURIDAD***							
22210 TRAFIKOA *TRAFICO*							
	391	- ISUNAK ETA TRAFIKOKO ZIGORRAK. *MULTAS Y SANCIONES DE TRAFICO.*	15.000.000	1.581.931	10,5	22.769	0,2
		- RADAR FINKOKO TRAFIKO ZIGORRAK ETA ONESPENAK. *MULTAS Y SANCIONES DE TRAFICO DE RADAR FIJO.*	9.500.000	1.134.860	11,9	19.999	0,2
22230 ERTZAINTZA ZERBITZUAN *ERTZAINTZA EN SERVICIO*							
	824	LANGILEEI EMANDAKO EPE LABURREKO KREDITUAK. *CREDITOS A CORTO PLAZO AL PERSONAL.*	4.000.000	0	0,0	0	0,0
90 SEKZIOA: ZOR PUBLIKOA ***SECCION 90: DEUDA PUBLICA***							
01110 ZOR PUBLIKOA *DEUDA PUBLICA*							
	911	E. LUZEKO BARNE ZOR PUBLIKOA, OBLIG. ETA BONOAK *DEUDA PUBLICA INTERIOR A L/PLAZO, OBLIGA. Y BONOS*	1.450.951.230	0	0,0	0	0,0
95 SEKZIOA: ERAKUNDEEN BALIABIDEAK ETA KONPROMISOAK ***SECCION 95: RECURSOS Y COMPROMISOS INSTITUCIONALES***							
91110 FORU ALDUNDIEN EKARPENAK *APORTACIONES DE LAS DIPUTACIONES FORALES*							
	421	ARABAKO FORU ALDUNDITIK *DE LA DIPUTACION FORAL DE ALAVA*					
		- EKARPEN OROKORRA *APORTACION GENERAL*	1.415.719.165	235.953.194	16,7	0	0,0

Euroak
Euros

SEKZIO / PROGRAMA *SECCION / PROGRAMA*	CAC	PARTIDA *PARTIDA*	AURREKONTU EGUNERATUA *PRESUPUESTO ACTUALIZADO*	AITORTUTAKO ESKUBIDEAK *DERECHOS RECONOCIDOS*			
				BORONDATEZKO ALDIA *PERIODO VOLUNTARIO*		EXEKUZIO ALDIA *PERIODO EJECUTIVO*	
				ZENBATEKOA *IMPORTE*	%	ZENBATEKOA *IMPORTE*	%
		- EKARPEN BEREZIA. ERTZAINTZA *APORTACION ESPECIFICA. POLICIA AUTONOMA*	5.188.279	864.713	16,7	0	0,0
		- EKARPEN BEREZIA. EZOHIKO FINANTZAKETA (8.2 ART.) *APORTACION ESPECIFICA. FINANCIACION EXTRAORDINARIA (ART. 8.2)*	4.814.101	802.350	16,7	0	0,0
		- EKARPEN BEREZIA. ESKUMEN BERRIAK. *APORTACION ESPECIFICA. NUEVAS COMPETENCIAS.*	71.757.514	11.959.585	16,7	0	0,0
	421	GIPUZKOAKO FORU ALDUNDITIK *DE LA DIPUTACION FORAL DE GIPUZKOA*					
		- EKARPEN OROKORRA *APORTACION GENERAL*	2.830.577.712	471.762.952	16,7	0	0,0
		- EKARPEN BEREZIA. ERTZAINTZA *APORTACION ESPECIFICA. POLICIA AUTONOMA*	10.373.404	1.728.900	16,7	0	0,0
		- EKARPEN BEREZIA. EZOHIKO FINANTZAKETA (8.2 ART.) *APORTACION ESPECIFICA. FINANCIACION EXTRAORDINARIA (ART. 8.2)*	9.625.275	1.604.212	16,7	0	0,0
		- EKARPEN BEREZIA. ESKUMEN BERRIAK. *APORTACION ESPECIFICA. NUEVAS COMPETENCIAS.*	143.471.406	23.911.901	16,7	0	0,0
	421	BIZKAIKO FORU ALDUNDITIK *DE LA DIPUTACION FORAL DE BIZKAIA*					
		- EKARPEN OROKORRA *APORTACION GENERAL*	4.359.898.658	726.649.776	16,7	0	0,0
		- EKARPEN BEREZIA. ERTZAINTZA *APORTACION ESPECIFICA. POLICIA AUTONOMA*	15.978.007	2.663.001	16,7	0	0,0
		- EKARPEN BEREZIA. EZOHIKO FINANTZAKETA (8.2 ART.) *APORTACION ESPECIFICA. FINANCIACION EXTRAORDINARIA (ART. 8.2)*	14.825.674	2.470.945	16,7	0	0,0
		- EKARPEN BEREZIA. ESKUMEN BERRIAK. *APORTACION ESPECIFICA. NUEVAS COMPETENCIAS.*	220.986.970	36.831.161	16,7	0	0,0
91190		BESTELAKO FINANTZA-HARR.,EUSKAL ALOR PUBLIKOAREKI *OTRAS RELACIONES FINANCIERAS CON SEC. PUBLI. VASC*					
	722	UDALERRIETATIK *DE MUNICIPIOS*					

Euroak
Euros

SEKZIO / PROGRAMA *SECCION / PROGRAMA*	CAC	PARTIDA *PARTIDA*	AURREKONTU EGUNERATUA *PRESUPUESTO ACTUALIZADO*	AITORTUTAKO ESKUBIDEAK *DERECHOS RECONOCIDOS* BORONDATEZKO ALDIA *PERIODO VOLUNTARIO* ZENBATEKOA *IMPORTE*	%	EXEKUZIO ALDIA *PERIODO EJECUTIVO* ZENBATEKOA *IMPORTE*	%
		- DESJABETZE-ESPEDIENTERAKO UE-734.01 ITURRIGORRI-GARDEAZABAL, BILBAO *EXPEDIENTE EXPROPIATORIO UE-734.01 ITURRIGORRI-GARDEAZABAL, BILBAO*	2.724.779	0	0,0	0	0,0
	823	FORU ALDUNDIEI, EPE LABURRERA *A C/PLAZO A DIPUTACIONES FORALES*					
		- 2013AN EKONOMIA SUSTATZEKO EKINTZAK ETA INBERTSIO-PROIEKTUAK GARATZEKO ERAKUNDEEN ARTEKO AKORDIOARI DAGOKION FORU ALDUNDIEI EMANDAKO MAILEGUAREN AMORTIZAZIO PARTZIALA. *AMORTIZACION PARCIAL DEL PRESTAMO A DIPUTACIONES FORALES CORRESPONDIENTE AL ACUERDO INTERINSTITUCIONAL PARA EL DESARROLLO DE ACTUACIONES DE REACTIVACION ECONOMICA Y DE PROYECTOS DE INVERSION PARA 2013.*	1.800.000	0	0,0	0	0,0
		- " "	3.600.000	0	0,0	0	0,0
		- " "	5.400.000	0	0,0	0	0,0
92110	ESPAINIAKO ALOR PUBLIKOAREKIKO FINANTZA-HARREMANA *RELACIONES FINANCIERAS CON SECTOR PUBLICO ESPAÑOL*						
	431	ESTATUKO ADMINISTRAZIO ZENTRALETIK *DE LA ADMINISTRACION CENTRAL DEL ESTADO*					
		- ERTZAINTZAREN KOTIZAZIO GEHIGARRIAREN KOSTURAKO FINANTZA-LANKIDETZA. *COLABORACION FINANCIERA EN EL COSTE DE LA COTIZACION ADICIONAL DE LA ERTZAINTZA.*	14.633.018	0	0,0	0	0,0
	731	ESTATUKO ADMINISTRAZIO ZENTRALETIK *DE LA ADMINISTRACION CENTRAL DEL ESTADO*					
		- KUDEAKETA KREDITOAK. TRENBIDE SARE BERRIA. *CREDITOS DE GESTION. NUEVA RED FERROVIARIA.*	350.529.697	0	0,0	0	0,0
93110	EUROPAR BATASUNAREKIKO FINANTZA-HARREMANAK *RELACIONES FINANCIERAS CON LA UNION EUROPEA*						
	441	EUROPAR BATASUNETIK - EGIF *DE LA UNION EUROPEA - FSE*					

Euroak
Euros

SEKZIO / PROGRAMA *SECCION / PROGRAMA*	CAC	PARTIDA *PARTIDA*	AURREKONTU EGUNERATUA *PRESUPUESTO ACTUALIZADO*	AITORTUTAKO ESKUBIDEAK *DERECHOS RECONOCIDOS*			
				BORONDATEZKO ALDIA *PERIODO VOLUNTARIO*		EXEKUZIO ALDIA *PERIODO EJECUTIVO*	
				ZENBATEKOA *IMPORTE*	%	ZENBATEKOA *IMPORTE*	%
		- EGF ENPLEGU POLITIKA AKTIBOAK. *FSE POLITICAS ACTIVAS DE EMPLEO.*	9.000.000	0	0,0	0	0,0
		- EUSKAL AUTONOMIA ERKIDEGOKO EGF PROGRAMA ERAGILEA. *PROGRAMA OPERATIVO FSE PAIS VASCO.*	3.236.618	0	0,0	0	0,0
		- GAZTEEN ENPLEGUA PE 2014-2020. *PO EMPLEO JUVENIL 2014-2020.*	2.000.000	0	0,0	0	0,0
	441	EUROPAR BATASUNETIK - LGENF *DE LA UNION EUROPEA - FEADER*					
		- LANDA GARAPENA. *DESARROLLO RURAL.*	2.315.000	0	0,0	0	0,0
		- LGENF, EUSKADIKO LANDA- GARAPENERAKO 2007-2013 PROGRAMA *FEADER, PROGRAMA DE DESARROLLO RURAL DEL PAÍS VASCO 2007-2013*	0	1.840.544		0	
		- LGENF, LANDA GARAPENETARAKO 2014-2020 EUSKADIKO PROGRAMA *FEADER, PROGRAMA DE DESARROLLO RURAL DE EUSKADI 2014-2020*	2.620.043	0	0,0	0	0,0
	441	EUROPAR BATASUNETIK - NBEF *DE LA UNION EUROPEA - FEAGA*					
		- EUROPAKO BATASUNETIK - NBEF. *DE LA UNION EUROPEA - FEAGA.*	78.730.581	0	0,0	0	0,0
		- NBEF: OINARRIZKO ORDAINKETA *FEAGA: PAGO BÁSICO*	0	19.397.372		0	
		- NBEF: GREENING *FEAGA: GREENING*	0	10.001.986		0	
		- NBEF: LAGUNTZA ELKARTUAK *FEAGA: AYUDAS ASOCIADAS*	0	2.413.821		0	
	741	EUROPAR BATASUNETIK - EGEF *DE LA UNION EUROPEA - FEDER*					
		- EUSKAL AUTONOMIA ERKIDEGOKO EGEF PROGRAMA ERAGILEA. *PROGRAMA OPERATIVO FEDER PAIS VASCO.*	16.150.000	0	0,0	0	0,0
	741	EUROPAR BATASUNETIK - LGENF *DE LA UNION EUROPEA - FEADER*					
		- LANDA GARAPENA. *DESARROLLO RURAL.*	6.285.000	0	0,0	0	0,0

EAEko ADMINISTRAZIO OROKORRA - *ADMINISTRACION GENERAL DE LA CAE*
SARRERA-AURREKONTUAREN PARTIDA GARRANTZITSUEN ANALISIA 2017KO OTSAILAREN 28AN
ANALISIS DE LAS PARTIDAS MAS SIGNIFICATIVAS DEL PRESUPUESTO DE INGRESOS A 28 DE FEBRERO DE 2017
SEKZIOKAKO XEHETASUNA - *DETALLE POR SECCIONES*

Euroak
Euros

SEKZIO / PROGRAMA *SECCION / PROGRAMA*	CAC	PARTIDA *PARTIDA*	AURREKONTU EGUNERATUA *PRESUPUESTO ACTUALIZADO*	AITORTUTAKO ESKUBIDEAK *DERECHOS RECONOCIDOS* BORONDATEZKO ALDIA *PERIODO VOLUNTARIO* ZENBATEKOA *IMPORTE*	%	EXEKUZIO ALDIA *PERIODO EJECUTIVO* ZENBATEKOA *IMPORTE*	%
		- LGENF, EUSKADIKO LANDA- GARAPENERAKO 2007-2013 PROGRAMA *FEADER, PROGRAMA DE DESARROLLO RURAL DEL PAÍS VASCO 2007-2013*	0	1.862.515		0	
	741	EBETIK-ITSAS ETA ARRANTZAREN EUROPAKO FUNTSA IAEF *DE LA UE-FONDO EUROPEO MARITIMO Y DE PESCA FEMP*					
		- EUSKAL AUTONOMIA ERKIDEGOKO IAEF PROGRAMA ERAGILEA *PROGRAMA OPERATIVO PV. FE MARITIMO Y DE LA PESCA.*	9.528.142	0	0,0	0	0,0
GUZTIRA ***TOTAL***			**11.136.877.030**	**1.556.413.265**	**14,0**	**42.768**	**0,0**

ERAKUNDE AUTONOMO ADMINISTRATIBOAK
GASTU-AURREKONTUAREN BURUTZE GRADUA FUNTZIOEN ARABERA

ORGANISMOS AUTÓNOMOS ADMINISTRATIVOS
GRADO DE EJECUCIÓN DEL PRESUPUESTO DE GASTOS POR FUNCIONES

ERAKUNDE AUTONOMO ADMINISTRATIBOAK - *ORGANISMOS AUTÓNOMOS ADMINISTRATIVOS*
GASTU-AURREKONTUAREN BURUTZE GRADUA 2017KO OTSAILAREN 28AN - *GRADO DE EJECUCION DEL PRESUPUESTO DE GASTOS A 28 DE FEBRERO DE 2017*
FUNTZIOEN ARABERAKO LABURPENA - *RESUMEN POR FUNCIONES*

Milaka euro
Miles de euros

FUNTZIO TALDEA - *GRUPO FUNCIONAL* FUNTZIOA / *FUNCION*	AURR. EKIT. AZKEN AURR. *PRES. FINAL EJER. ANT.*	AURREK. EGUNERATUA *PRESUP. ACTUALIZADO*	AITORTUTAKO OBLIGAZ. *OBLIGAC. RECONOCIDAS*	GAUZATZE % *% EJECUCION*
1 ZERBITZU OROKORRAK *SERVICIOS DE CARACTER GENERAL*	8.066	8.076	441	5,5
12 ADMINISTRAZIO OROKORRA *ADMINISTRACION GENERAL*	8.066	8.076	441	5,5
2 HERRI BABESA ETA HERRITARREN SEGURTASUNA *PROTECCION CIVIL Y SEGURIDAD CIUDADANA*	14.567	14.567	951	6,5
22 HERRI SEGURTASUNA ETA BABESA *SEGURIDAD Y PROTECCION CIVIL*	14.567	14.567	951	6,5
3 GIZARTE SEGURTASUNA, BABESA ETA SUSTAPENA *SEGURIDAD, PROTECCION Y PROMOCION SOCIAL*	866.430	866.430	88.130	10,2
31 GIZARTE SEGURTASUNA ETA BABESA *SEGURIDAD Y PROTECCION SOCIAL*	536.345	536.345	84.253	15,7
32 GIZARTE SUSTAPENA *PROMOCION SOCIAL*	330.085	330.085	3.878	1,2
4 IZAERA SOZIALEKO ONDASUN PUBLIKOEN EKOIZPENA *PRODUCCION DE BIENES PUBLICOS DE CARACTER SOCIAL*	59.020	59.010	3.799	6,4
44 GIZARTE ONGIZATEA *BIENESTAR COMUNITARIO*	6.631	6.631	506	7,6
46 KOMUNITATE ETA GIZARTE ZERBITZUAK *OTROS SERVICIOS COMUNITARIOS Y SOCIALES*	1.585	1.585	101	6,3
47 EUSKARAREN SUSTAPENA *PROMOCION DEL EUSKERA*	50.804	50.794	3.193	6,3
5 EKONOMIAZKO ONDASUN PUBLIKOEN EKOIZPENA *PRODUCCION BIENES PUBLICOS DE CARACTER ECONOMICO*	12.501	12.501	1.268	10,1
55 OINARRIZKO INFORMAZIOA ETA ESTATISTIKOA *INFORMACION BASICA Y ESTADISTICA*	12.501	12.501	1.268	10,1

ERAKUNDE AUTONOMO ADMINISTRATIBOAK - *ORGANISMOS AUTÓNOMOS ADMINISTRATIVOS*
GASTU-AURREKONTUAREN BURUTZE GRADUA 2017KO OTSAILAREN 28AN - *GRADO DE EJECUCION DEL PRESUPUESTO DE GASTOS A 28 DE FEBRERO DE 2017*
FUNTZIOEN ARABERAKO LABURPENA - *RESUMEN POR FUNCIONES*

Milaka euro
Miles de euros

FUNTZIO TALDEA - *GRUPO FUNCIONAL* FUNTZIOA / *FUNCION*	AURR. EKIT. AZKEN AURR. *PRES. FINAL EJER. ANT.*	AURREK. EGUNERATUA *PRESUP. ACTUALIZADO*	AITORTUTAKO OBLIGAZ. *OBLIGAC. RECONOCIDAS*	GAUZATZE % *% EJECUCION*
6 EKONOMIA-ARAUKETA OROKORRA *REGULACION ECONOMICA DE CARACTER GENERAL*	1.181	1.181	140	11,8
61 EKONOMIA-ARAUKETA *REGULACION ECONOMICA*	1.181	1.181	140	11,8
GUZTIRA ***TOTAL***	**961.764**	**961.764**	**94.729**	**9.8**

***ERAKUNDE AUTONOMO ADMINISTRATIBOAK* - ORGANISMOS AUTÓNOMOS ADMINISTRATIVOS**
***2017ko AURREKONTUA*- PRESUPUESTO 2017**
GASTU-AURREKONTUAREN BURUTZE GRADUA FUNTZIOEN ARABERA- GRADO DE EJECUCIÓN DEL PRESUPUESTO DE GASTOS POR FUNCIONES

ERAKUNDE AUTONOMO ADMINISTRATIBOAK
KONPROMISOZKO KREDITUAK

ORGANISMOS AUTÓNOMOS ADMINISTRATIVOS
CRÉDITOS DE COMPROMISO

ERAKUNDE AUTONOMO ADMINISTRATIBOAK - *ORGANISMOS AUTÓNOMOS ADMINISTRATIVOS*
EKITALDIAREN KONPROMISOZKO KREDITUAK 2017KO OTSAILAREN 28AN - *CREDITOS DE COMPROMISO DEL EJERCICIO A 28 DE FEBRERO DE 2017*
SEKZIOKAKO LABURPENA - *RESUMEN POR SECCIONES*

Euroak
Euros

SEKZIOA *SECCION*		KONPROMISOZKO KREDITUEN URTE ANITZEKO BANAKETA *DISTRIBUCION PLURIANUAL CREDITOS DE COMPROMISO*					
		2018	2019	2020	2021	2022 eta... *y ss.*	GUZTIRA *TOTAL*
41 LANBIDE-EUSKAL ENPLEGU ZERBITZUA *LANBIDE-SERVICIO VASCO DE EMPLEO*	KREDITU LUZATUA *CRÉDITO PRORROGADO*	72.034.028	8.038.579	1.526.450	27.200	94.300	81.720.557
	ALDAKETA *MODIFICACIÓN*	0	0	0	0	0	0
	KREDITU EGUNERATUA *CRÉDITO DEFINITIVO*	72.034.028	8.038.579	1.526.450	27.200	94.300	81.720.557
	BAIMENDUA *AUTORIZADO*	4.259.531	4.797	0	0	0	4.264.328
	KONPROMETITUTA *COMPROMETIDO*	2.782.791	4.797	0	0	0	2.787.588
43 HERRI ARDURALARITZAREN EUSKAL ERAKUNDEA-HAEE *INSTITUTO VASCO DE ADMINISTRACION PUBLICA-IVAP*	KREDITU LUZATUA *CRÉDITO PRORROGADO*	2.893.400	1.469.400	57.400	29.700	0	4.449.900
	ALDAKETA *MODIFICACIÓN*	0	0	0	0	0	0
	KREDITU EGUNERATUA *CRÉDITO DEFINITIVO*	2.893.400	1.469.400	57.400	29.700	0	4.449.900
	BAIMENDUA *AUTORIZADO*	200.477	86.299	0	0	0	286.777
	KONPROMETITUTA *COMPROMETIDO*	150.477	36.299	0	0	0	186.777
44 HELDUEN ALFABET. BERREUSKALDUNTZERAKO ERAKUN-HABE *INSTITUTO ALFABET. REEUSKALDUNIZACION ADULTOS-HABE*	KREDITU LUZATUA *CRÉDITO PRORROGADO*	24.060.000	40.000	40.000	0	0	24.140.000
	ALDAKETA *MODIFICACIÓN*	0	0	0	0	0	0
	KREDITU EGUNERATUA *CRÉDITO DEFINITIVO*	24.060.000	40.000	40.000	0	0	24.140.000
	BAIMENDUA *AUTORIZADO*	39.229	20.000	0	0	0	59.229
	KONPROMETITUTA *COMPROMETIDO*	3.741	0	0	0	0	3.741

ERAKUNDE AUTONOMO ADMINISTRATIBOAK - *ORGANISMOS AUTÓNOMOS ADMINISTRATIVOS*
EKITALDIAREN KONPROMISOZKO KREDITUAK 2017KO OTSAILAREN 28AN - *CREDITOS DE COMPROMISO DEL EJERCICIO A 28 DE FEBRERO DE 2017*
SEKZIOKAKO LABURPENA - *RESUMEN POR SECCIONES*

Euroak
Euros

SEKZIOA *SECCION*		KONPROMISOZKO KREDITUEN URTE ANITZEKO BANAKETA *DISTRIBUCION PLURIANUAL CREDITOS DE COMPROMISO*					
		2018	2019	2020	2021	2022 eta... *y ss.*	GUZTIRA *TOTAL*
45 POLIZIA ETA LARRIALDIETAKO EUSKAL AKADEMIA *ACADEMIA VASCA DE POLICIA Y EMERGENCIAS*	KREDITU LUZATUA *CRÉDITO PRORROGADO*	2.210.000	1.200.000	750.000	0	0	4.160.000
	ALDAKETA *MODIFICACIÓN*	0	0	0	0	0	0
	KREDITU EGUNERATUA *CRÉDITO DEFINITIVO*	2.210.000	1.200.000	750.000	0	0	4.160.000
	BAIMENDUA *AUTORIZADO*	574.520	164.200	140.000	0	0	878.720
	KONPROMETITUTA *COMPROMETIDO*	306.520	0	0	0	0	306.520
46 EUSKAL ESTATISTIKA ERAKUNDEA-EUSTAT *INSTITUTO VASCO DE ESTADISTICA-EUSTAT*	KREDITU LUZATUA *CRÉDITO PRORROGADO*	1.916.000	1.894.000	1.894.000	0	0	5.704.000
	ALDAKETA *MODIFICACIÓN*	0	0	0	0	0	0
	KREDITU EGUNERATUA *CRÉDITO DEFINITIVO*	1.916.000	1.894.000	1.894.000	0	0	5.704.000
	BAIMENDUA *AUTORIZADO*	60.245	5.200	0	0	0	65.445
	KONPROMETITUTA *COMPROMETIDO*	23.506	0	0	0	0	23.506
47 EMAKUNDE-EMAKUMEAREN EUSKAL ERAKUNDEA *EMAKUNDE-INSTITUTO VASCO DE LA MUJER*	KREDITU LUZATUA *CRÉDITO PRORROGADO*	441.278	125.050	0	0	0	566.328
	ALDAKETA *MODIFICACIÓN*	0	0	0	0	0	0
	KREDITU EGUNERATUA *CRÉDITO DEFINITIVO*	441.278	125.050	0	0	0	566.328
	BAIMENDUA *AUTORIZADO*	223.621	0	0	0	0	223.621
	KONPROMETITUTA *COMPROMETIDO*	69.621	0	0	0	0	69.621

ERAKUNDE AUTONOMO ADMINISTRATIBOAK - *ORGANISMOS AUTÓNOMOS ADMINISTRATIVOS*
EKITALDIAREN KONPROMISOZKO KREDITUAK 2017KO OTSAILAREN 28AN - *CREDITOS DE COMPROMISO DEL EJERCICIO A 28 DE FEBRERO DE 2017*
SEKZIOKAKO LABURPENA - *RESUMEN POR SECCIONES*

Euroak
Euros

SEKZIOA *SECCION*		KONPROMISOZKO KREDITUEN URTE ANITZEKO BANAKETA *DISTRIBUCION PLURIANUAL CREDITOS DE COMPROMISO*					
		2018	2019	2020	2021	2022 eta... *y ss.*	GUZTIRA *TOTAL*
48 OSALAN-LANEKO SEGURT. ETA OSASUN. EUSKAL ERAK. *OSALAN-INSTIT. VASCO SEGURIDAD Y SALUD LABORALES*	KREDITU LUZATUA *CRÉDITO PRORROGADO*	1.865.000	1.250.000	0	0	0	3.115.000
	ALDAKETA *MODIFICACIÓN*	0	0	0	0	0	0
	KREDITU EGUNERATUA *CRÉDITO DEFINITIVO*	1.865.000	1.250.000	0	0	0	3.115.000
	BAIMENDUA *AUTORIZADO*	390.628	0	0	0	0	390.628
	KONPROMETITUTA *COMPROMETIDO*	274.849	0	0	0	0	274.849
49 KONTSUMOBIDE-KONTSUMOKO EUSKAL INSTITUTUA *KONTSUMOBIDE-INSTITUTO VASCO DE CONSUMO*	KREDITU LUZATUA *CRÉDITO PRORROGADO*	1.043.643	154.000	2.000	0	0	1.199.643
	ALDAKETA *MODIFICACIÓN*	0	0	0	0	0	0
	KREDITU EGUNERATUA *CRÉDITO DEFINITIVO*	1.043.643	154.000	2.000	0	0	1.199.643
	BAIMENDUA *AUTORIZADO*	353.643	0	0	0	0	353.643
	KONPROMETITUTA *COMPROMETIDO*	0	0	0	0	0	0
GUZTIRA ***TOTAL***	**KREDITU LUZATUA** ***CRÉDITO PRORROGADO***	**106.463.349**	**14.171.029**	**4.269.850**	**56.900**	**94.300**	**125.055.428**
	ALDAKETA ***MODIFICACIÓN***	**0**	**0**	**0**	**0**	**0**	**0**
	KREDITU EGUNERATU ***CRÉDITO DEFINITIVO***	**106.463.349**	**14.171.029**	**4.269.850**	**56.900**	**94.300**	**125.055.428**
	BAIMENDUA ***AUTORIZADO***	**6.101.895**	**280.496**	**140.000**	**0**	**0**	**6.522.391**
	KONPROMETITUTA ***COMPROMETIDO***	**3.611.505**	**41.096**	**0**	**0**	**0**	**3.652.601**

HABE
GASTU-AURREKONTUAREN BURUTZE GRADUA
Kapitulukako laburpena

GRADO DE EJECUCIÓN DEL PRESUPUESTO DE GASTOS
Resumen por capítulos

HABE - *HABE*

GASTU-AURREKONTUAREN BURUTZE GRADUA 2017KO OTSAILAREN 28AN - *GRADO DE EJECUCION DEL PRESUPUESTO DE GASTOS A 28 DE FEBRERO DE 2017*

KAPITULUKAKO LABURPENA - *RESUMEN POR CAPITULOS*

Milaka euro

Miles de euros

	KAPITULUA *CAPITULO*	AURREKONTU EGUNERATUA *PRESUPUESTO ACTUALIZADO*	GASTU BAIMENAK *AUTORIZACIONES DE GASTOS*				GASTU DISPOSIZIOAK *DISPOSICIONES DE GASTOS*				AITORTUTAKO OBLIGAZIOAK *OBLIGACIONES RECONOCIDAS*				ORDAINKETAK *PAGOS*			
			ZENBATEK. *IMPORTE*	EGUN.% *%ACTUAL*	AURR. HIL. *MES ANT.*	AURR. URT. *AÑO ANT.*	ZENBATEK. *IMPORTE*	EGUN.% *%ACTUAL*	AURR. HIL. *MES ANT.*	AURR. URT. *AÑO ANT.*	ZENBATEK. *IMPORTE*	EGUN.% *%ACTUAL*	AURR. HIL. *MES ANT.*	AURR. URT. *AÑO ANT.*	ZENBATEK. *IMPORTE*	EGUN.% *%ACTUAL*	AURR. HIL. *MES ANT.*	AURR. URT. *AÑO ANT.*
1	LANGILE-GASTUAK *GASTOS DE PERSONAL*	3.638	3.429	94,3	94,2	96,9	3.429	94,3	94,2	96,9	509	14,0	7,0	14,5	509	14,0	7,0	14,5
2	FUNTZIONAMENDU-GASTUAK *GASTOS DE FUNCIONAMIENTO*	4.613	405	8,8	7,5	10,9	362	7,8	6,4	10,9	79	1,7	0,7	2,5	75	1,6	0,7	2,4
4	GASTU ARRUNTETARAKO TRANSF. ETA DIRULAGUNTZAK *TRANSFERENCIAS Y SUBVENCIONES GASTOS CORRIENTES*	30.878	23.269	75,4	35,5	40,7	23.104	74,8	35,0	40,0	1.862	6,0	6,0	0,0	1.862	6,0	0,0	0,0
6	INBERTSIO ERREALAK *INVERSIONES REALES*	110	45	41,1	0,0	67,3	45	41,1	0,0	67,3	0	0,0	0,0	0,0	0	0,0	0,0	0,0
8	FINANTZA-AKTIBOEN GEHIKUNTZA *AUMENTO DE ACTIVOS FINANCIEROS*	1	0	0,0	0,0	0,0	0	0,0	0,0	0,0	0	0,0	0,0	0,0	0	0,0	0,0	0,0
	GUZTIRA ***TOTAL***	**39.239**	**27.148**	**69,2**	**37,6**	**42,4**	**26.940**	**68,7**	**37,0**	**41,8**	**2.450**	**6,2**	**5,5**	**1,6**	**2.446**	**6,2**	**0,7**	**1,6**
	GASTU ARRUNTAK *GASTOS CORRIENTES*	39.128	27.103	69,3	37,7	42,3	26.895	68,7	37,1	41,8	2.450	6,3	5,5	1,6	2.446	6,3	0,7	1,6
	KAPITAL ERAGIKETA EZ-FINANTZARIOAK *OPERACIONES DE CAPITAL NO FINANCIERAS*	110	45	41,1	0,0	67,3	45	41,1	0,0	67,3	0	0,0	0,0	0,0	0	0,0	0,0	0,0
	ERAGIKETA FINANTZARIOAK *OPERACIONES FINANCIERAS*	1	0	0,0	0,0	0,0	0	0,0	0,0	0,0	0	0,0	0,0	0,0	0	0,0	0,0	0,0
	GUZTIRA ***TOTAL***	**39.239**	**27.148**	**69,2**	**37,6**	**42,4**	**26.940**	**68,7**	**37,0**	**41,8**	**2.450**	**6,2**	**5,5**	**1,6**	**2.446**	**6,2**	**0,7**	**1,6**

HABE
2017ko AURREKONTUA - PRESUPUESTO 2017
GASTU-AURREKONTUAREN BURUTZE GRADUA - GRADO DE EJECUCIÓN DEL PRESUPUESTO DE GASTOS
KAPITULUKAKO LABURPENA - RESUMEN POR CAPÍTULOS

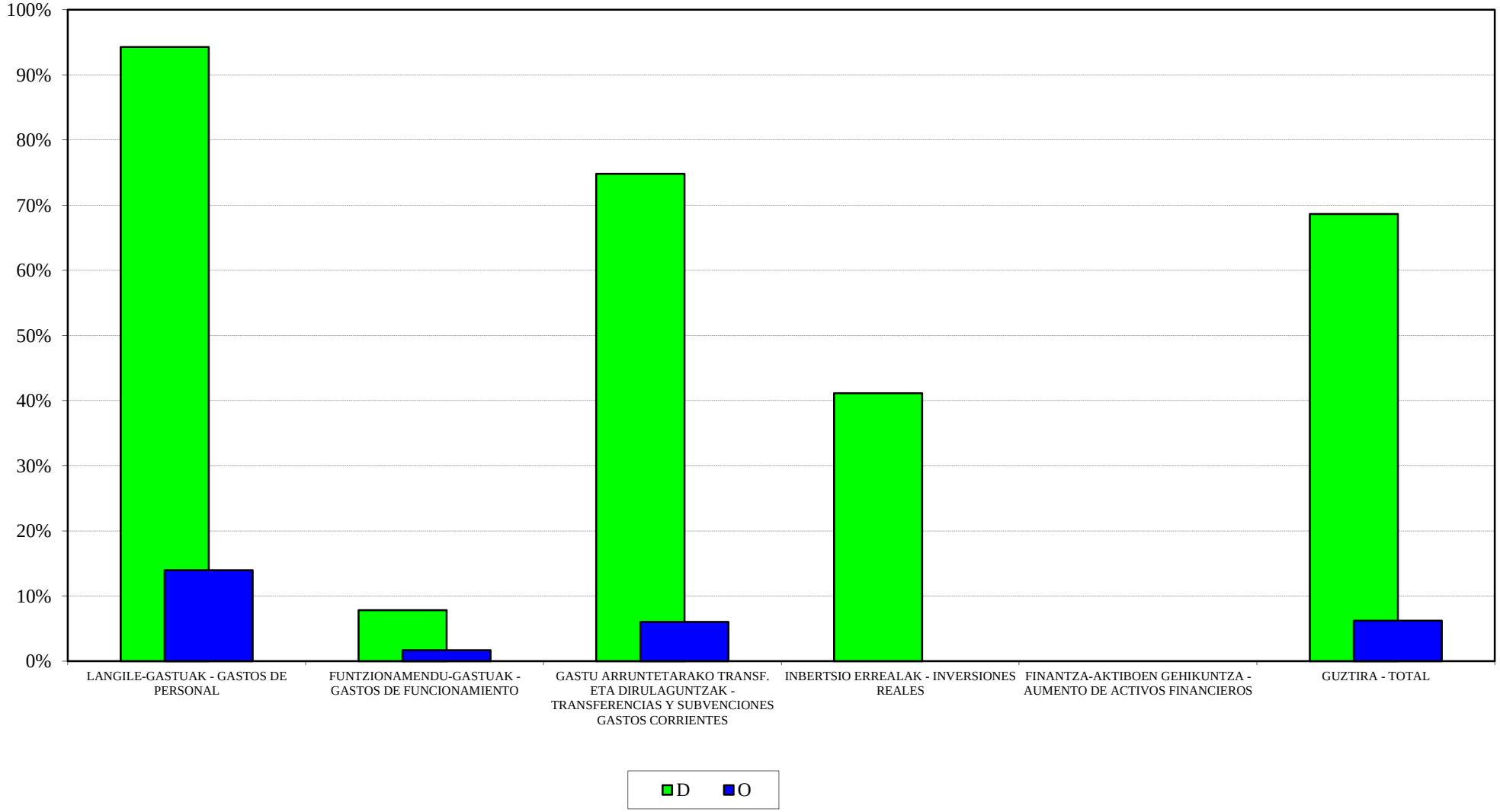

HABE
2017ko AURREKONTUA - PRESUPUESTO 2017
GASTU-AURREK. BURUTZE GRADUAREN HILEROKO EBOLUZIOA - EVOLUCIÓN MENSUAL DEL GRADO DE EJEC. DEL PRESUP. DE GASTOS

LANGILE-GASTUAK
GASTOS DE PERSONAL



FUNTZIONAMENDU-GASTUAK
GASTOS DE FUNCIONAMIENTO

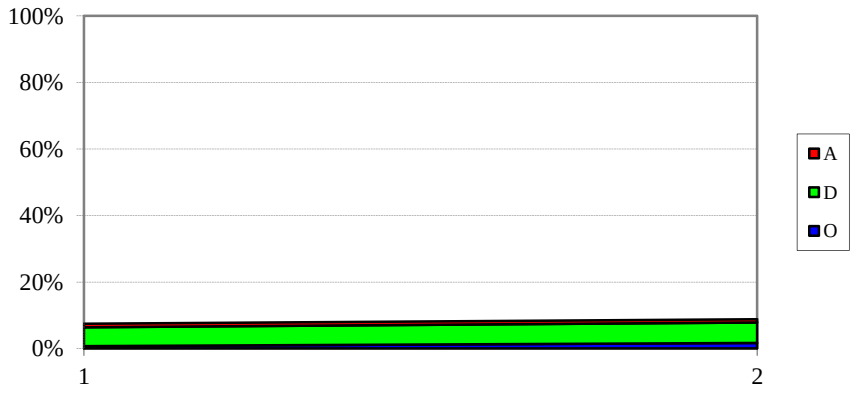

GASTU ARRUNTETARAKO TRANSF. ETA DIRUL.
TRANSF. Y SUBV. PARA GASTOS CORRIENTES

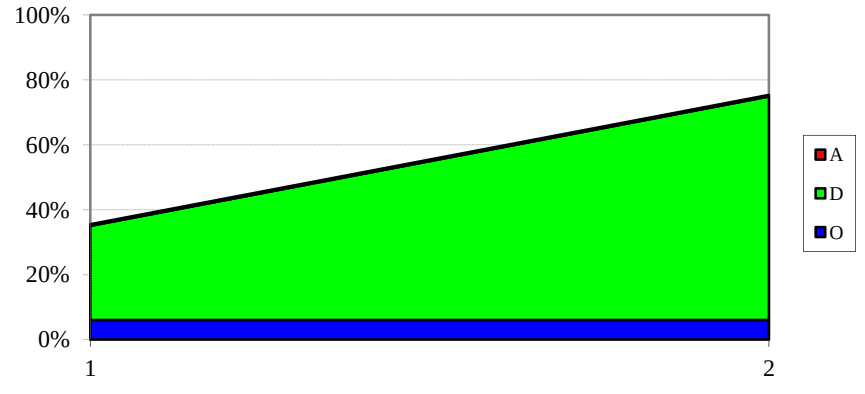

INBERTSIO ERREALAK
INVERSIONES REALES

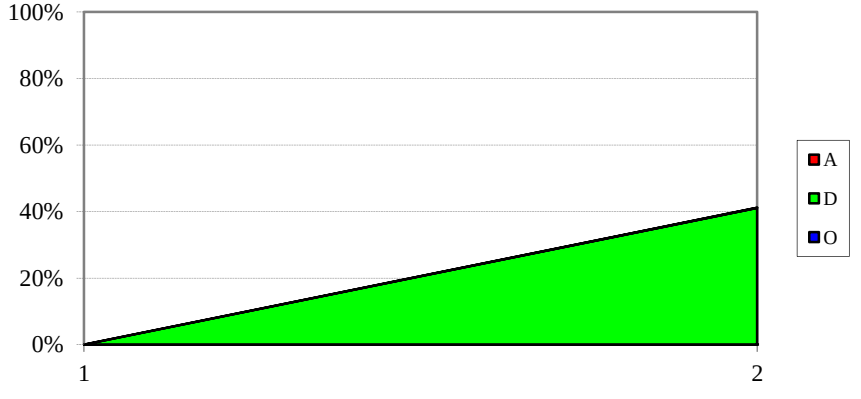

HABE
SARRERA-AURREKONTUAREN BURUTZE GRADUA
Kapitulukako laburpena

GRADO DE EJECUCIÓN DEL PRESUPUESTO DE INGRESOS
Resumen por capítulos

HABE - *HABE*

SARRERA-AURREKONTUAREN BURUTZE GRADUA 2017KO OTSAILAREN 28AN -

GRADO DE EJECUCION DEL PRESUPUESTO DE INGRESOS A 28 DE FEBRERO DE 2017

KAPITULUKAKO LABURPENA - *RESUMEN POR CAPITULOS*

Milaka euro

Miles de euros

	KAPITULUA *CAPITULO*	AURREKONTU EGUNERATUA *PRESUPUESTO ACTUALIZADO*	AITORTUTAKO ESKUBIDEAK *DERECHOS RECONOCIDOS*				BILDUTAKOA *RECAUDACIÓN*			
			ZENBATEK. *IMPORTE*	EGUN.% *%ACTUAL*	AURR. HIL. *MES ANT.*	AURR. URT. *AÑO ANT.*	ZENBATEK. *IMPORTE*	EGUN.% *%ACTUAL*	AURR. HIL. *MES ANT.*	AURR. URT. *AÑO ANT.*
3	TASAK, SALNEURRIAK ETA ZUZB. PUBLIKOKO B. BATZUK *TASAS, PRECIOS PUBLICOS Y OTROS IN. DERECHO PUBL.*	5.676	21	0,4	0,2	0,3	19	0,3	0,2	0,3
4	GASTU ARRUNTETARAKO TRANSF. ETA DIRULAGUNTZAK *TRANSFERENCIAS Y SUBVEN. PARA GASTOS CORRIENTES*	33.412	8.353	25,0	25,0	25,0	8.353	25,0	25,0	25,0
5	ONDARE-SARRERAK *INGRESOS PATRIMONIALES*	0	0	0,0	0,0	0,0	0	0,0	0,0	0,0
8	FINANTZA-AKTIBOEN GUTXITZEA *DISMINUCION DE ACTIVOS FINANCIEROS*	151	0	0,3	0,1	0,3	0	0,3	0,1	0,3
	GUZTIRA ***TOTAL***	**39.239**	**8.375**	**21,3**	**21,3**	**21,3**	**8.372**	**21,3**	**21,3**	**21,3**

HAEE - IVAP
GASTU-AURREKONTUAREN BURUTZE GRADUA
Kapitulukako laburpena

GRADO DE EJECUCIÓN DEL PRESUPUESTO DE GASTOS
Resumen por capítulos

HAEE - *IVAP*

GASTU-AURREKONTUAREN BURUTZE GRADUA 2017KO OTSAILAREN 28AN - *GRADO DE EJECUCION DEL PRESUPUESTO DE GASTOS A 28 DE FEBRERO DE 2017*

KAPITULUKAKO LABURPENA - *RESUMEN POR CAPITULOS*

Milaka euro
Miles de euros

	KAPITULUA *CAPITULO*	AURREKONTU EGUNERATUA *PRESUPUESTO ACTUALIZADO*	GASTU BAIMENAK *AUTORIZACIONES DE GASTOS*				GASTU DISPOSIZIOAK *DISPOSICIONES DE GASTOS*				AITORTUTAKO OBLIGAZIOAK *OBLIGACIONES RECONOCIDAS*				ORDAINKETAK *PAGOS*			
			ZENBATEK. *IMPORTE*	EGUN.% *%ACTUAL*	AURR. HIL. *MES ANT.*	AURR. URT. *AÑO ANT.*	ZENBATEK. *IMPORTE*	EGUN.% *%ACTUAL*	AURR. HIL. *MES ANT.*	AURR. URT. *AÑO ANT.*	ZENBATEK. *IMPORTE*	EGUN.% *%ACTUAL*	AURR. HIL. *MES ANT.*	AURR. URT. *AÑO ANT.*	ZENBATEK. *IMPORTE*	EGUN.% *%ACTUAL*	AURR. HIL. *MES ANT.*	AURR. URT. *AÑO ANT.*
1	LANGILE-GASTUAK *GASTOS DE PERSONAL*	7.033	6.859	97,5	96,6	93,8	6.779	96,4	96,6	93,8	1.007	14,3	7,2	13,7	1.007	14,3	7,2	13,7
2	FUNTZIONAMENDU-GASTUAK *GASTOS DE FUNCIONAMIENTO*	10.001	3.446	34,5	5,0	74,2	3.401	34,0	5,0	21,1	177	1,8	0,0	2,9	143	1,4	0,0	2,6
3	FINANTZA-GASTUAK *GASTOS FINANCIEROS*	0	0	0,0	0,0	-	0	0,0	0,0	-	0	0,0	0,0	-	0	0,0	0,0	-
4	GASTU ARRUNTETARAKO TRANSF. ETA DIRULAGUNTZAK *TRANSFERENCIAS Y SUBVENCIONES GASTOS CORRIENTES*	2.399	9	0,4	0,0	1,3	9	0,4	0,0	0,7	0	0,0	0,0	0,0	0	0,0	0,0	0,0
6	INBERTSIO ERREALAK *INVERSIONES REALES*	168	140	83,3	0,0	97,6	0	0,0	0,0	0,0	0	0,0	0,0	0,0	0	0,0	0,0	0,0
8	FINANTZA-AKTIBOEN GEHIKUNTZA *AUMENTO DE ACTIVOS FINANCIEROS*	30	0	0,0	0,0	0,0	0	0,0	0,0	0,0	0	0,0	0,0	0,0	0	0,0	0,0	0,0
	GUZTIRA ***TOTAL***	**19.631**	**10.453**	**53,2**	**37,2**	**72,3**	**10.189**	**51,9**	**37,2**	**45,1**	**1.183**	**6,0**	**2,6**	**6,5**	**1.150**	**5,9**	**2,6**	**6,4**
	GASTU ARRUNTAK *GASTOS CORRIENTES*	19.433	10.313	53,1	37,5	72,3	10.189	52,4	37,5	45,4	1.183	6,1	2,6	6,5	1.150	5,9	2,6	6,4
	KAPITAL ERAGIKETA EZ-FINANTZARIOAK *OPERACIONES DE CAPITAL NO FINANCIERAS*	168	140	83,3	0,0	97,6	0	0,0	0,0	0,0	0	0,0	0,0	0,0	0	0,0	0,0	0,0
	ERAGIKETA FINANTZARIOAK *OPERACIONES FINANCIERAS*	30	0	0,0	0,0	0,0	0	0,0	0,0	0,0	0	0,0	0,0	0,0	0	0,0	0,0	0,0
	GUZTIRA ***TOTAL***	**19.631**	**10.453**	**53,2**	**37,2**	**72,3**	**10.189**	**51,9**	**37,2**	**45,1**	**1.183**	**6,0**	**2,6**	**6,5**	**1.150**	**5,9**	**2,6**	**6,4**

IVAP

***2017ko AURREKONTUA* - PRESUPUESTO 2017**

***GASTU-AURREKONTUAREN BURUTZE GRADUA* - GRADO DE EJECUCIÓN DEL PRESUPUESTO DE GASTOS**

***KAPITULUKAKO LABURPENA* - RESUMEN POR CAPÍTULOS**

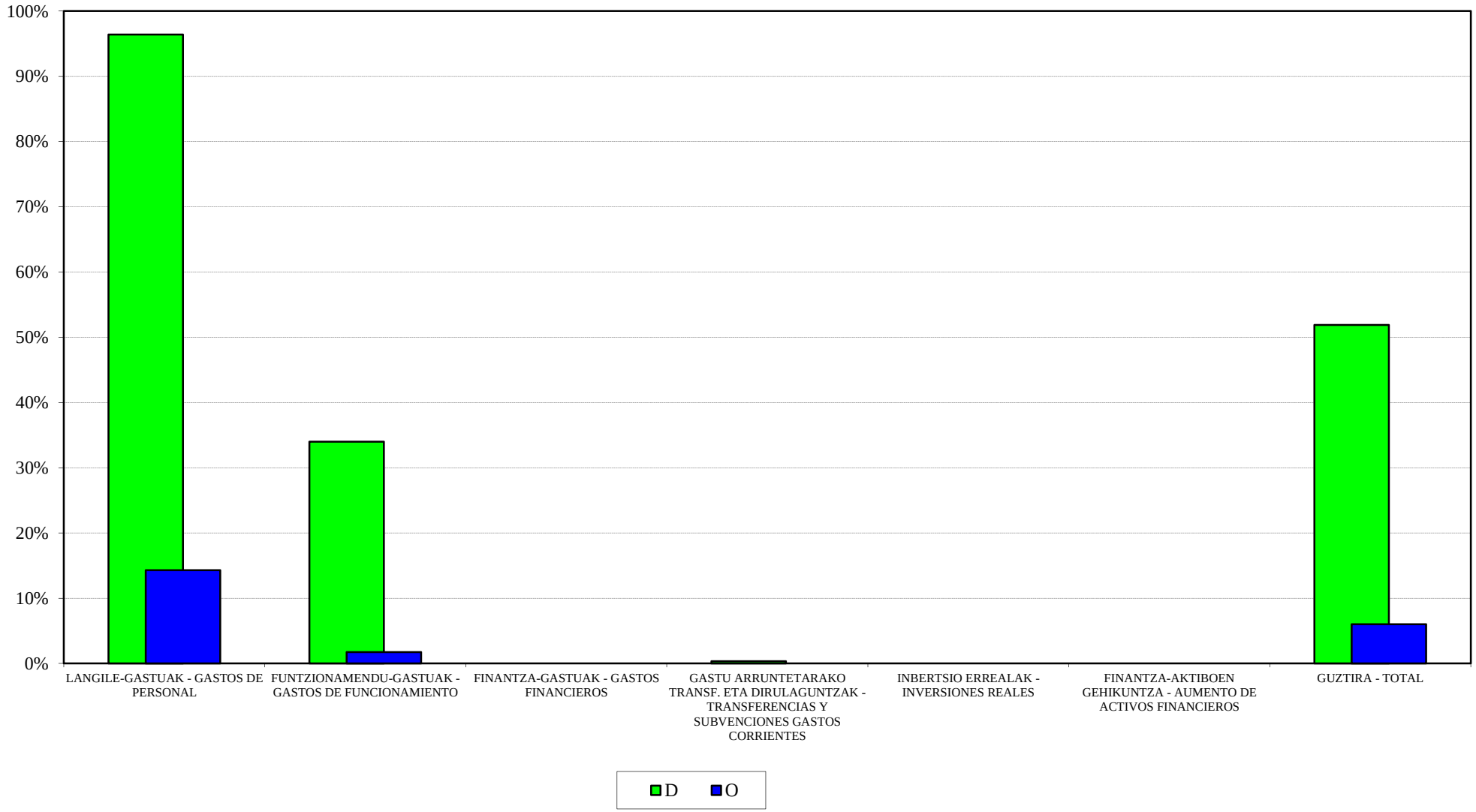

IVAP
2017ko AURREKONTUA - PRESUPUESTO 2017
GASTU-AURREK. BURUTZE GRADUAREN HILEROKO EBOLUZIOA - EVOLUCIÓN MENSUAL DEL GRADO DE EJEC. DEL PRESUP. DE GASTOS

LANGILE-GASTUAK
GASTOS DE PERSONAL

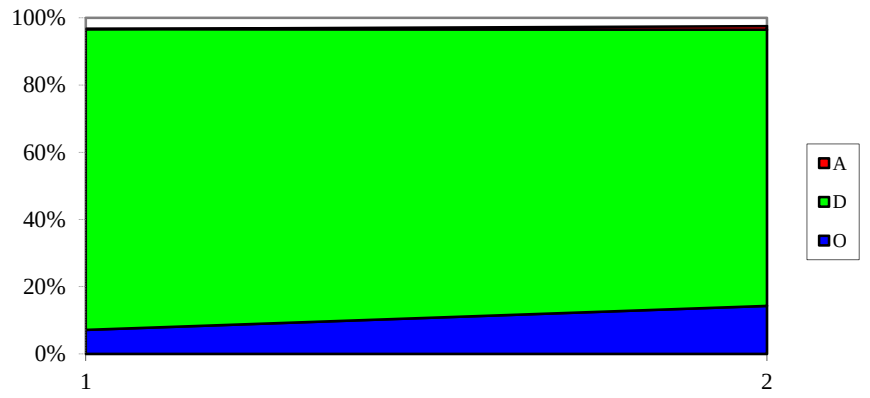

FUNTZIONAMENDU-GASTUAK
GASTOS DE FUNCIONAMIENTO

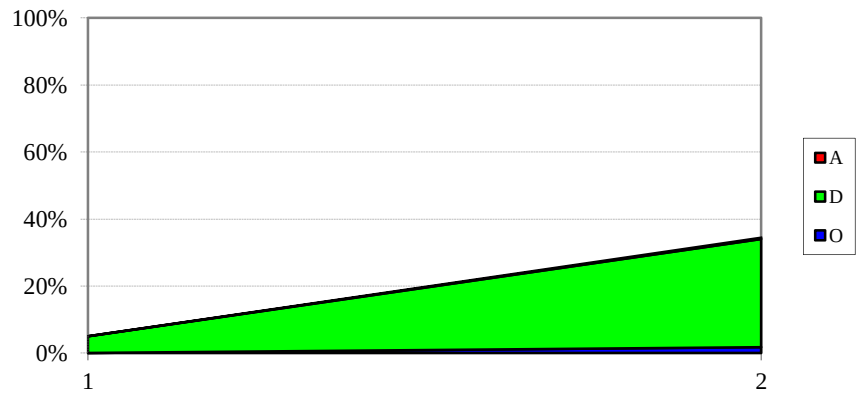

GASTU ARRUNTETARAKO TRANSF. ETA DIRUL.
TRANSF. Y SUBV. PARA GASTOS CORRIENTES

INBERTSIO ERREALAK
INVERSIONES REALES

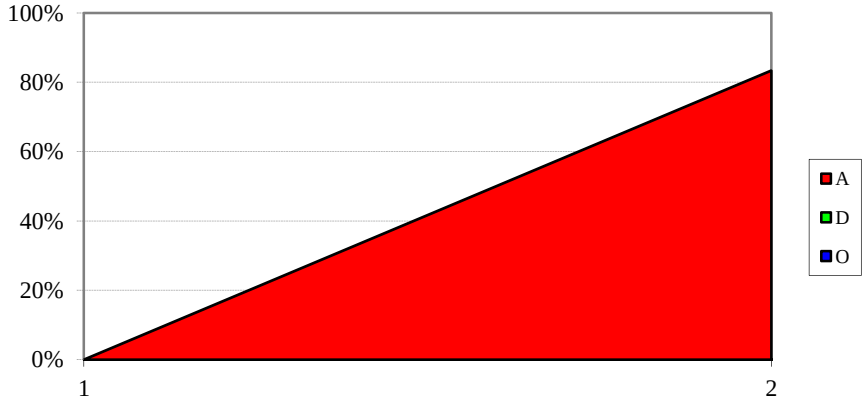

HAEE - IVAP
SARRERA-AURREKONTUAREN BURUTZE GRADUA
Kapitulukako laburpena

GRADO DE EJECUCIÓN DEL PRESUPUESTO DE INGRESOS
Resumen por capítulos

HAEE - *IVAP*

SARRERA-AURREKONTUAREN BURUTZE GRADUA 2017KO OTSAILAREN 28AN -

GRADO DE EJECUCION DEL PRESUPUESTO DE INGRESOS A 28 DE FEBRERO DE 2017

KAPITULUKAKO LABURPENA - *RESUMEN POR CAPITULOS*

Milaka euro

Miles de euros

	KAPITULUA *CAPITULO*	AURREKONTU EGUNERATUA *PRESUPUESTO ACTUALIZADO*	AITORTUTAKO ESKUBIDEAK *DERECHOS RECONOCIDOS*				BILDUTAKOA *RECAUDACIÓN*			
			ZENBATEK. *IMPORTE*	EGUN.% *%ACTUAL*	AURR. HIL. *MES ANT.*	AURR. URT. *AÑO ANT.*	ZENBATEK. *IMPORTE*	EGUN.% *%ACTUAL*	AURR. HIL. *MES ANT.*	AURR. URT. *AÑO ANT.*
3	TASAK, SALNEURRIAK ETA ZUZB. PUBLIKOKO B. BATZUK *TASAS, PRECIOS PUBLICOS Y OTROS IN. DERECHO PUBL.*	1.322	554	41,9	18,5	10,6	465	35,2	16,7	5,1
4	GASTU ARRUNTETARAKO TRANSF. ETA DIRULAGUNTZAK *TRANSFERENCIAS Y SUBVEN. PARA GASTOS CORRIENTES*	16.800	4.200	25,0	0,0	0,0	4.200	25,0	0,0	0,0
5	ONDARE-SARRERAK *INGRESOS PATRIMONIALES*	0	0	-	-	-	0	-	-	-
8	FINANTZA-AKTIBOEN GUTXITZEA *DISMINUCION DE ACTIVOS FINANCIEROS*	1.509	0	0,0	0,0	0,0	0	0,0	0,0	0,0
	GUZTIRA ***TOTAL***	**19.631**	**4.754**	**24,2**	**1,2**	**0,7**	**4.665**	**23,8**	**1,1**	**0,4**

EUSTAT
GASTU-AURREKONTUAREN BURUTZE GRADUA
Kapitulukako laburpena

GRADO DE EJECUCIÓN DEL PRESUPUESTO DE GASTOS
Resumen por capítulos

EUSTAT - *EUSTAT*

GASTU-AURREKONTUAREN BURUTZE GRADUA 2017KO OTSAILAREN 28AN - *GRADO DE EJECUCION DEL PRESUPUESTO DE GASTOS A 28 DE FEBRERO DE 2017*

KAPITULUKAKO LABURPENA - *RESUMEN POR CAPITULOS*

Milaka euro

Miles de euros

	KAPITULUA *CAPITULO*	AURREKONTU EGUNERATUA *PRESUPUESTO ACTUALIZADO*	GASTU BAIMENAK *AUTORIZACIONES DE GASTOS*				GASTU DISPOSIZIOAK *DISPOSICIONES DE GASTOS*				AITORTUTAKO OBLIGAZIOAK *OBLIGACIONES RECONOCIDAS*				ORDAINKETAK *PAGOS*			
			ZENBATEK. *IMPORTE*	EGUN.% *%ACTUAL*	AURR. HIL. *MES ANT.*	AURR. URT. *AÑO ANT.*	ZENBATEK. *IMPORTE*	EGUN.% *%ACTUAL*	AURR. HIL. *MES ANT.*	AURR. URT. *AÑO ANT.*	ZENBATEK. *IMPORTE*	EGUN.% *%ACTUAL*	AURR. HIL. *MES ANT.*	AURR. URT. *AÑO ANT.*	ZENBATEK. *IMPORTE*	EGUN.% *%ACTUAL*	AURR. HIL. *MES ANT.*	AURR. URT. *AÑO ANT.*
1	LANGILE-GASTUAK *GASTOS DE PERSONAL*	8.352	6.990	83,7	80,5	81,7	6.568	78,6	77,5	79,3	1.058	12,7	5,8	12,2	1.058	12,7	5,8	12,2
2	FUNTZIONAMENDU-GASTUAK *GASTOS DE FUNCIONAMIENTO*	3.883	2.185	56,3	54,4	45,4	1.662	42,8	41,0	41,1	208	5,4	1,0	5,8	208	5,4	0,4	5,8
3	FINANTZA-GASTUAK *GASTOS FINANCIEROS*	2	1	26,8	0,0	0,0	1	26,8	0,0	0,0	1	26,8	0,0	0,0	1	26,8	0,0	0,0
4	GASTU ARRUNTETARAKO TRANSF. ETA DIRULAGUNTZAK *TRANSFERENCIAS Y SUBVENCIONES GASTOS CORRIENTES*	44	33	75,5	75,5	75,5	5	11,8	11,8	75,5	2	3,5	0,0	5,9	2	3,5	0,0	5,9
6	INBERTSIO ERREALAK *INVERSIONES REALES*	200	0	0,1	0,0	0,0	0	0,1	0,0	0,0	0	0,1	0,0	0,0	0	0,0	0,0	0,0
8	FINANTZA-AKTIBOEN GEHIKUNTZA *AUMENTO DE ACTIVOS FINANCIEROS*	20	0	0,0	0,0	0,0	0	0,0	0,0	0,0	0	0,0	0,0	0,0	0	0,0	0,0	0,0
	GUZTIRA ***TOTAL***	**12.501**	**9.208**	**73,7**	**71,0**	**69,0**	**8.236**	**65,9**	**64,5**	**66,0**	**1.268**	**10,1**	**4,2**	**10,0**	**1.268**	**10,1**	**4,0**	**10,0**
	GASTU ARRUNTAK *GASTOS CORRIENTES*	12.281	9.208	75,0	72,2	70,2	8.236	67,1	65,7	67,2	1.268	10,3	4,2	10,2	1.268	10,3	4,0	10,2
	KAPITAL ERAGIKETA EZ-FINANTZARIOAK *OPERACIONES DE CAPITAL NO FINANCIERAS*	200	0	0,1	0,0	0,0	0	0,1	0,0	0,0	0	0,1	0,0	0,0	0	0,0	0,0	0,0
	ERAGIKETA FINANTZARIOAK *OPERACIONES FINANCIERAS*	20	0	0,0	0,0	0,0	0	0,0	0,0	0,0	0	0,0	0,0	0,0	0	0,0	0,0	0,0
	GUZTIRA ***TOTAL***	**12.501**	**9.208**	**73,7**	**71,0**	**69,0**	**8.236**	**65,9**	**64,5**	**66,0**	**1.268**	**10,1**	**4,2**	**10,0**	**1.268**	**10,1**	**4,0**	**10,0**

EUSTAT

***2017ko AURREKONTUA* - PRESUPUESTO 2017**

***GASTU-AURREKONTUAREN BURUTZE GRADUA* - GRADO DE EJECUCIÓN DEL PRESUPUESTO DE GASTOS**

***KAPITULUKAKO LABURPENA* - RESUMEN POR CAPÍTULOS**

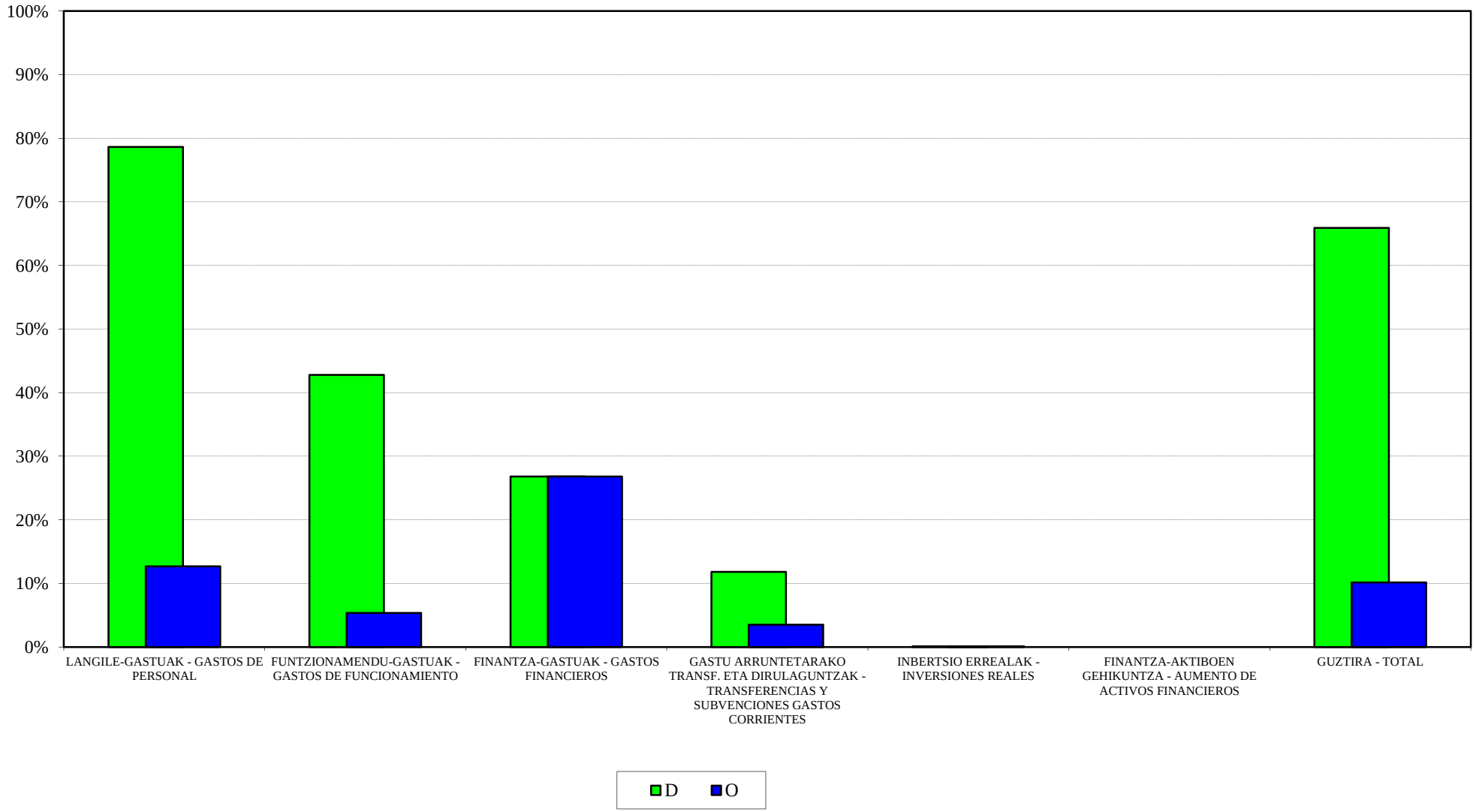

EUSTAT
2017ko AURREKONTUA - PRESUPUESTO 2017
GASTU-AURREK. BURUTZE GRADUAREN HILEROKO EBOLUZIOA - EVOLUCIÓN MENSUAL DEL GRADO DE EJEC. DEL PRESUP. DE GASTOS

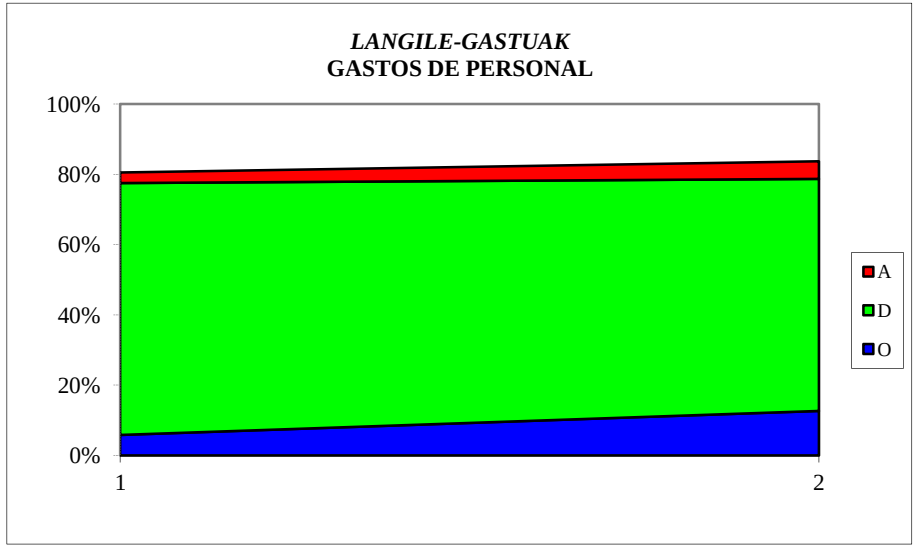

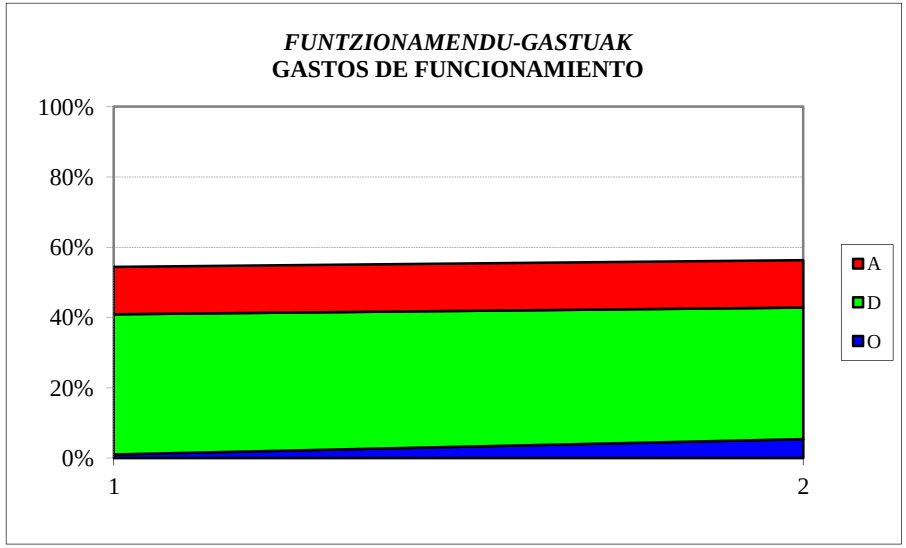

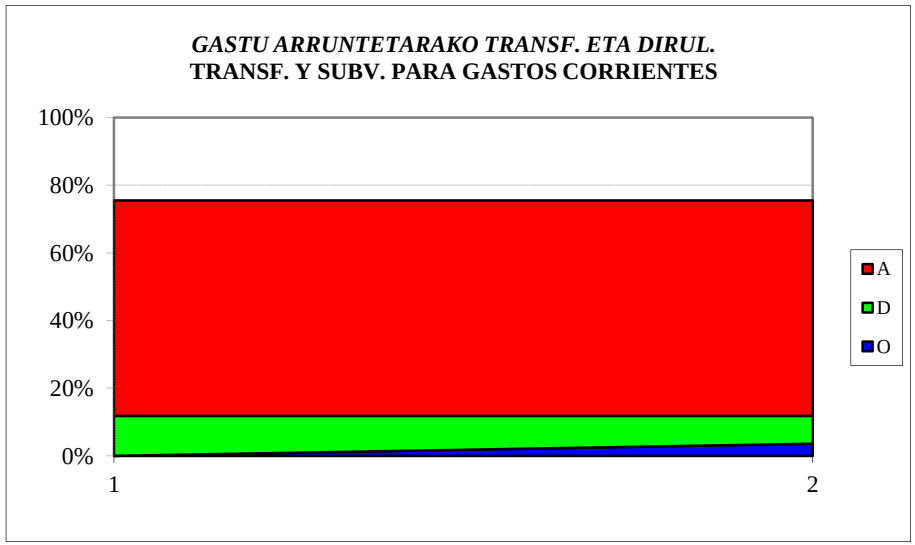

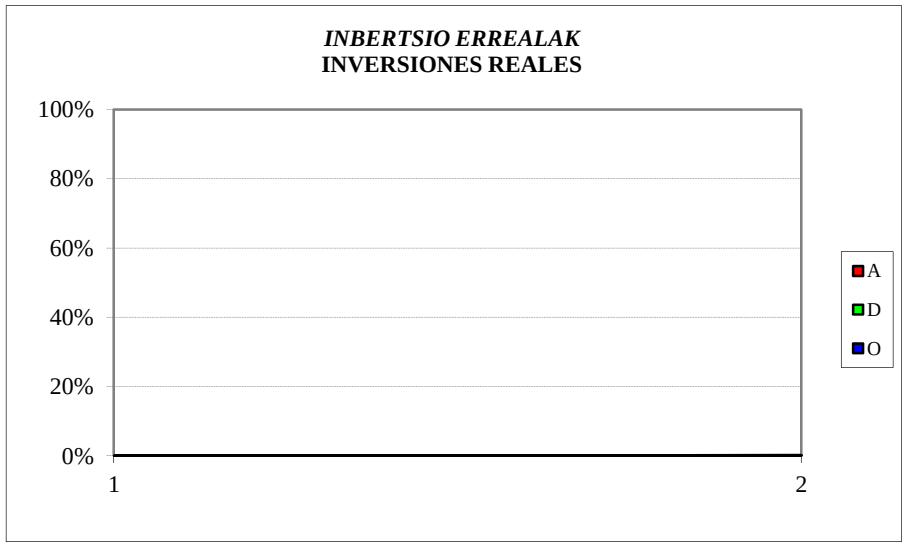

EUSTAT
SARRERA-AURREKONTUAREN BURUTZE GRADUA
Kapitulukako laburpena

GRADO DE EJECUCIÓN DEL PRESUPUESTO DE INGRESOS
Resumen por capítulos

EUSTAT - *EUSTAT*

SARRERA-AURREKONTUAREN BURUTZE GRADUA 2017KO OTSAILAREN 28AN -

GRADO DE EJECUCION DEL PRESUPUESTO DE INGRESOS A 28 DE FEBRERO DE 2017

KAPITULUKAKO LABURPENA - *RESUMEN POR CAPITULOS*

Milaka euro

Miles de euros

	KAPITULUA *CAPITULO*	AURREKONTU EGUNERATUA *PRESUPUESTO ACTUALIZADO*	AITORTUTAKO ESKUBIDEAK *DERECHOS RECONOCIDOS*				BILDUTAKOA *RECAUDACIÓN*			
			ZENBATEK. *IMPORTE*	EGUN.% *%ACTUAL*	AURR. HIL. *MES ANT.*	AURR. URT. *AÑO ANT.*	ZENBATEK. *IMPORTE*	EGUN.% *%ACTUAL*	AURR. HIL. *MES ANT.*	AURR. URT. *AÑO ANT.*
3	TASAK, SALNEURRIAK ETA ZUZB. PUBLIKOKO B. BATZUK *TASAS, PRECIOS PUBLICOS Y OTROS IN. DERECHO PUBL.*	235	1	0,5	0,3	0,6	1	0,5	0,3	0,6
4	GASTU ARRUNTETARAKO TRANSF. ETA DIRULAGUNTZAK *TRANSFERENCIAS Y SUBVEN. PARA GASTOS CORRIENTES*	11.945	2.772	23,2	23,2	23,2	2.772	23,2	23,2	23,2
5	ONDARE-SARRERAK *INGRESOS PATRIMONIALES*	1	0	0,0	0,0	0,0	0	0,0	0,0	0,0
8	FINANTZA-AKTIBOEN GUTXITZEA *DISMINUCION DE ACTIVOS FINANCIEROS*	320	1	0,2	0,1	0,3	1	0,2	0,1	0,3
	GUZTIRA ***TOTAL***	**12.501**	**2.774**	**22,2**	**22,2**	**22,2**	**2.774**	**22,2**	**22,2**	**22,2**

EMAKUNDE
GASTU-AURREKONTUAREN BURUTZE GRADUA
Kapitulukako laburpena

GRADO DE EJECUCIÓN DEL PRESUPUESTO DE GASTOS
Resumen por capítulos

EMAKUNDE - *EMAKUNDE*

GASTU-AURREKONTUAREN BURUTZE GRADUA 2017KO OTSAILAREN 28AN - *GRADO DE EJECUCION DEL PRESUPUESTO DE GASTOS A 28 DE FEBRERO DE 2017*

KAPITULUKAKO LABURPENA - *RESUMEN POR CAPITULOS*

Milaka euro
Miles de euros

KAPITULUA *CAPITULO*	AURREKONTU EGUNERATUA *PRESUPUESTO ACTUALIZADO*	GASTU BAIMENAK *AUTORIZACIONES DE GASTOS*				GASTU DISPOSIZIOAK *DISPOSICIONES DE GASTOS*				AITORTUTAKO OBLIGAZIOAK *OBLIGACIONES RECONOCIDAS*				ORDAINKETAK *PAGOS*			
		ZENBATEK. *IMPORTE*	EGUN.% *%ACTUAL*	AURR. HIL. *MES ANT.*	AURR. URT. *AÑO ANT.*	ZENBATEK. *IMPORTE*	EGUN.% *%ACTUAL*	AURR. HIL. *MES ANT.*	AURR. URT. *AÑO ANT.*	ZENBATEK. *IMPORTE*	EGUN.% *%ACTUAL*	AURR. HIL. *MES ANT.*	AURR. URT. *AÑO ANT.*	ZENBATEK. *IMPORTE*	EGUN.% *%ACTUAL*	AURR. HIL. *MES ANT.*	AURR. URT. *AÑO ANT.*
1 LANGILE-GASTUAK *GASTOS DE PERSONAL*	2.217	2.169	97,8	95,4	96,4	2.169	97,8	95,4	96,4	320	14,4	7,0	14,4	319	14,4	7,0	14,4
2 FUNTZIONAMENDU-GASTUAK *GASTOS DE FUNCIONAMIENTO*	1.987	965	48,6	36,7	50,7	601	30,3	14,7	32,0	20	1,0	0,0	1,3	10	0,5	0,0	0,9
4 GASTU ARRUNTETARAKO TRANSF. ETA DIRULAGUNTZAK *TRANSFERENCIAS Y SUBVENCIONES GASTOS CORRIENTES*	1.553	1.092	70,3	70,3	85,7	190	12,3	12,3	19,1	4	0,2	0,2	3,0	4	0,2	0,0	0,0
6 INBERTSIO ERREALAK *INVERSIONES REALES*	13	0	0,0	0,0	0,0	0	0,0	0,0	0,0	0	0,0	0,0	0,0	0	0,0	0,0	0,0
8 FINANTZA-AKTIBOEN GEHIKUNTZA *AUMENTO DE ACTIVOS FINANCIEROS*	12	0	0,0	0,0	0,0	0	0,0	0,0	0,0	0	0,0	0,0	0,0	0	0,0	0,0	0,0
GUZTIRA ***TOTAL***	**5.782**	**4.226**	**73,1**	**68,1**	**76,8**	**2.960**	**51,2**	**44,9**	**53,3**	**344**	**5,9**	**2,8**	**6,7**	**333**	**5,8**	**2,7**	**5,8**
GASTU ARRUNTAK *GASTOS CORRIENTES*	5.757	4.226	73,4	68,4	77,2	2.960	51,4	45,1	53,6	344	6,0	2,8	6,8	333	5,8	2,7	5,9
KAPITAL ERAGIKETA EZ-FINANTZARIOAK *OPERACIONES DE CAPITAL NO FINANCIERAS*	13	0	0,0	0,0	0,0	0	0,0	0,0	0,0	0	0,0	0,0	0,0	0	0,0	0,0	0,0
ERAGIKETA FINANTZARIOAK *OPERACIONES FINANCIERAS*	12	0	0,0	0,0	0,0	0	0,0	0,0	0,0	0	0,0	0,0	0,0	0	0,0	0,0	0,0
GUZTIRA ***TOTAL***	**5.782**	**4.226**	**73,1**	**68,1**	**76,8**	**2.960**	**51,2**	**44,9**	**53,3**	**344**	**5,9**	**2,8**	**6,7**	**333**	**5,8**	**2,7**	**5,8**

EMAKUNDE

***2017ko AURREKONTUA* - PRESUPUESTO 2017**

***GASTU-AURREKONTUAREN BURUTZE GRADUA* - GRADO DE EJECUCIÓN DEL PRESUPUESTO DE GASTOS**

***KAPITULUKAKO LABURPENA* - RESUMEN POR CAPÍTULOS**

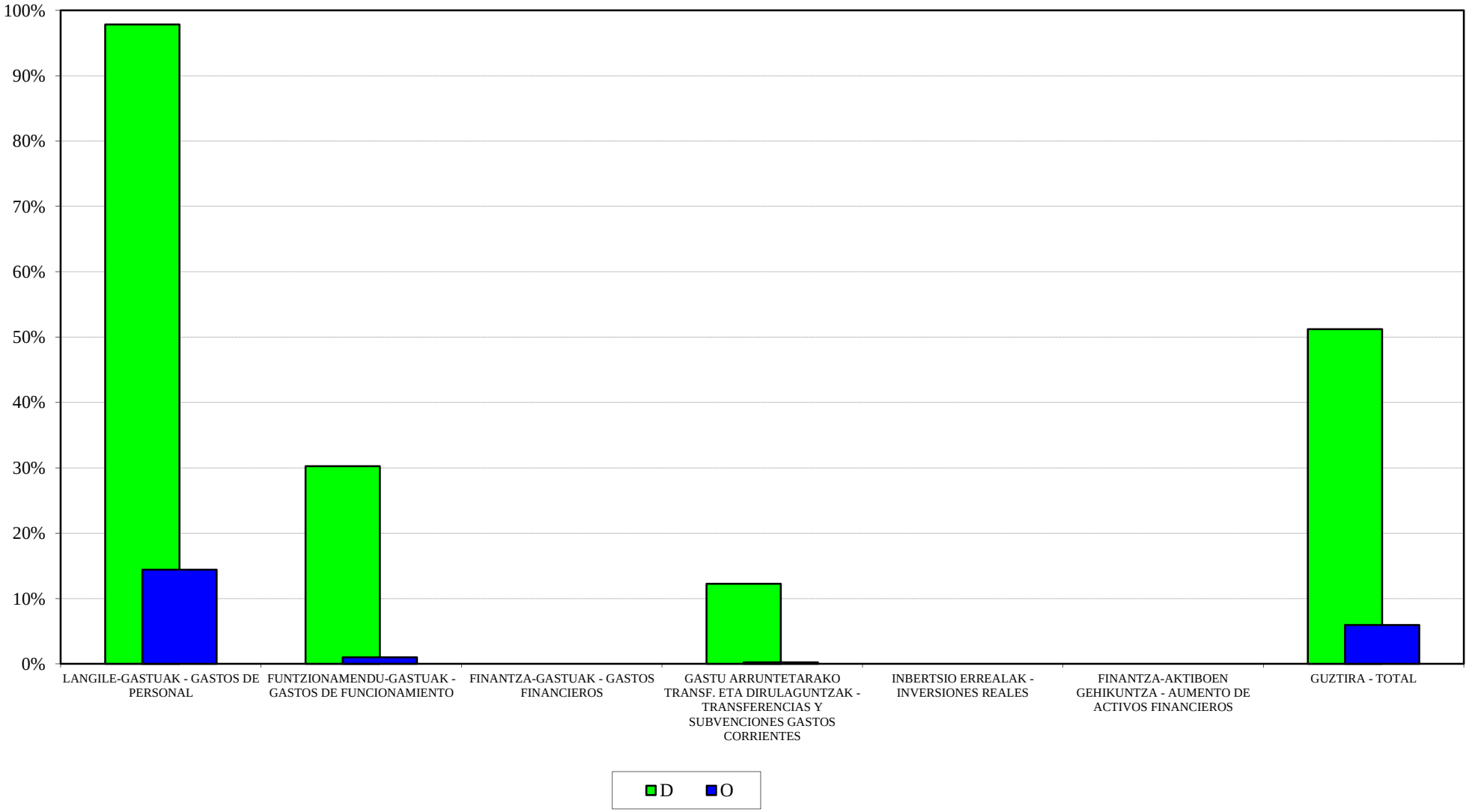

EMAKUNDE
2017ko AURREKONTUA - PRESUPUESTO 2017
GASTU-AURREK. BURUTZE GRADUAREN HILEROKO EBOLUZIOA - EVOLUCIÓN MENSUAL DEL GRADO DE EJEC. DEL PRESUP. DE GASTOS

LANGILE-GASTUAK
GASTOS DE PERSONAL

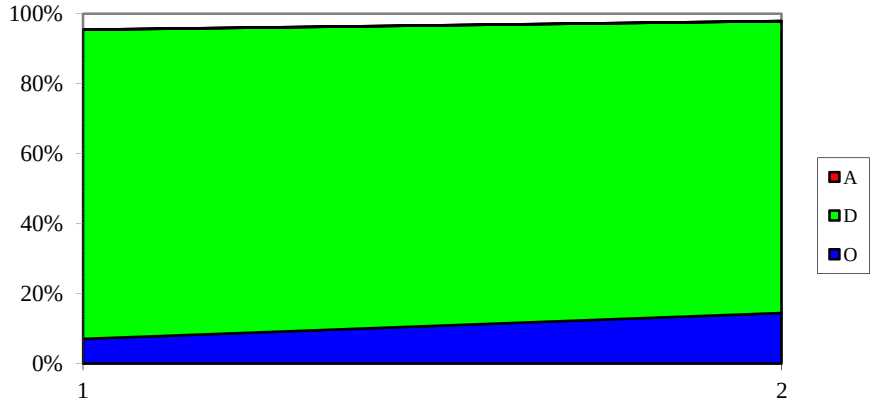

FUNTZIONAMENDU-GASTUAK
GASTOS DE FUNCIONAMIENTO

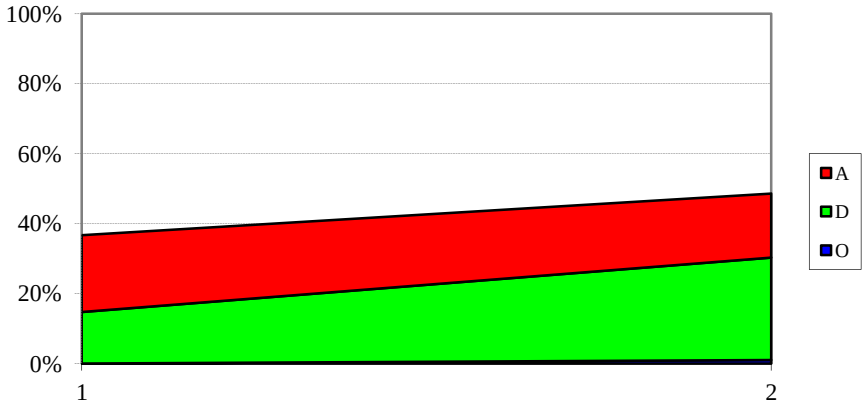

GASTU ARRUNTETARAKO TRANSF. ETA DIRUL.
TRANSF. Y SUBV. PARA GASTOS CORRIENTES



INERTSIO ERREALAK
INVERSIONES REALES

EMAKUNDE
SARRERA-AURREKONTUAREN BURUTZE GRADUA
Kapitulukako laburpena

GRADO DE EJECUCIÓN DEL PRESUPUESTO DE INGRESOS
Resumen por capítulos

EMAKUNDE - *EMAKUNDE*

SARRERA-AURREKONTUAREN BURUTZE GRADUA 2017KO OTSAILAREN 28AN -

GRADO DE EJECUCION DEL PRESUPUESTO DE INGRESOS A 28 DE FEBRERO DE 2017

KAPITULUKAKO LABURPENA - *RESUMEN POR CAPITULOS*

Milaka euro

Miles de euros

	KAPITULUA *CAPITULO*	AURREKONTU EGUNERATUA *PRESUPUESTO ACTUALIZADO*	AITORTUTAKO ESKUBIDEAK *DERECHOS RECONOCIDOS*				BILDUTAKOA *RECAUDACIÓN*			
			ZENBATEK. *IMPORTE*	EGUN.% *%ACTUAL*	AURR. HIL. *MES ANT.*	AURR. URT. *AÑO ANT.*	ZENBATEK. *IMPORTE*	EGUN.% *%ACTUAL*	AURR. HIL. *MES ANT.*	AURR. URT. *AÑO ANT.*
4	GASTU ARRUNTETARAKO TRANSF. ETA DIRULAGUNTZAK *TRANSFERENCIAS Y SUBVEN. PARA GASTOS CORRIENTES*	5.069	1.251	24,7	0,0	24,7	1.251	24,7	0,0	24,7
5	ONDARE-SARRERAK *INGRESOS PATRIMONIALES*	0	0	0,0	0,0	0,0	0	0,0	0,0	0,0
8	FINANTZA-AKTIBOEN GUTXITZEA *DISMINUCION DE ACTIVOS FINANCIEROS*	713	1	0,1	0,0	0,0	1	0,1	0,0	0,0
	GUZTIRA ***TOTAL***	**5.782**	**1.251**	**21,6**	**0,0**	**21,6**	**1.251**	**21,6**	**0,0**	**21,6**

POLIZIA ETA LARRIALDIETAKO EUSKAL AKADEMIA – ACADEMIA VASCA DE POLICÍA Y EMERGENCIAS
GASTU-AURREKONTUAREN BURUTZE GRADUA
Kapitulukako laburpena

GRADO DE EJECUCIÓN DEL PRESUPUESTO DE GASTOS
Resumen por capítulos

POLIZIA ETA LARRIALDIETAKO EUSKAL AKADEMIA - *ACADEMIA VASCA DE POLICIA Y EMERGENCIAS*
GASTU-AURREKONTUAREN BURUTZE GRADUA 2017KO OTSAILAREN 28AN - *GRADO DE EJECUCION DEL PRESUPUESTO DE GASTOS A 28 DE FEBRERO DE 2017*
KAPITULUKAKO LABURPENA - *RESUMEN POR CAPITULOS*

Milaka euro
Miles de euros

	KAPITULUA *CAPITULO*	AURREKONTU EGUNERATUA *PRESUPUESTO ACTUALIZADO*	GASTU BAIMENAK *AUTORIZACIONES DE GASTOS*				GASTU DISPOSIZIOAK *DISPOSICIONES DE GASTOS*				AITORTUTAKO OBLIGAZIOAK *OBLIGACIONES RECONOCIDAS*				ORDAINKETAK *PAGOS*			
			ZENBATEK. *IMPORTE*	EGUN.% *%ACTUAL*	AURR. HIL. *MES ANT.*	AURR. URT. *AÑO ANT.*	ZENBATEK. *IMPORTE*	EGUN.% *%ACTUAL*	AURR. HIL. *MES ANT.*	AURR. URT. *AÑO ANT.*	ZENBATEK. *IMPORTE*	EGUN.% *%ACTUAL*	AURR. HIL. *MES ANT.*	AURR. URT. *AÑO ANT.*	ZENBATEK. *IMPORTE*	EGUN.% *%ACTUAL*	AURR. HIL. *MES ANT.*	AURR. URT. *AÑO ANT.*
1	LANGILE-GASTUAK *GASTOS DE PERSONAL*	7.950	5.126	64,5	64,5	90,0	5.126	64,5	64,5	89,6	732	9,2	4,6	13,1	732	9,2	4,6	13,1
2	FUNTZIONAMENDU-GASTUAK *GASTOS DE FUNCIONAMIENTO*	5.731	4.382	76,5	72,1	78,2	3.969	69,2	55,2	54,2	217	3,8	0,0	4,1	191	3,3	0,0	1,3
3	FINANTZA-GASTUAK *GASTOS FINANCIEROS*	14	0	0,0	0,0	0,0	0	0,0	0,0	0,0	0	0,0	0,0	0,0	0	0,0	0,0	0,0
4	GASTU ARRUNTETARAKO TRANSF. ETA DIRULAGUNTZAK *TRANSFERENCIAS Y SUBVENCIONES GASTOS CORRIENTES*	20	0	0,0	0,0	0,0	0	0,0	0,0	0,0	0	0,0	0,0	0,0	0	0,0	0,0	0,0
6	INBERTSIO ERREALAK *INVERSIONES REALES*	840	117	14,0	11,9	96,3	17	2,1	0,0	0,0	2	0,3	0,0	0,0	0	0,0	0,0	0,0
8	FINANTZA-AKTIBOEN GEHIKUNTZA *AUMENTO DE ACTIVOS FINANCIEROS*	12	0	0,0	0,0	-	0	0,0	0,0	-	0	0,0	0,0	-	0	0,0	0,0	-
	GUZTIRA ***TOTAL***	**14.567**	**9.626**	**66,1**	**64,2**	**85,2**	**9.112**	**62,6**	**56,9**	**71,4**	**951**	**6,5**	**2,5**	**8,9**	**922**	**6,3**	**2,5**	**7,7**
	GASTU ARRUNTAK *GASTOS CORRIENTES*	13.715	9.508	69,3	67,5	84,8	9.095	66,3	60,4	74,2	949	6,9	2,7	9,2	922	6,7	2,7	8,0
	KAPITAL ERAGIKETA EZ-FINANTZARIOAK *OPERACIONES DE CAPITAL NO FINANCIERAS*	840	117	14,0	11,9	96,3	17	2,1	0,0	0,0	2	0,3	0,0	0,0	0	0,0	0,0	0,0
	ERAGIKETA FINANTZARIOAK *OPERACIONES FINANCIERAS*	12	0	0,0	0,0	-	0	0,0	0,0	-	0	0,0	0,0	-	0	0,0	0,0	-
	GUZTIRA ***TOTAL***	**14.567**	**9.626**	**66,1**	**64,2**	**85,2**	**9.112**	**62,6**	**56,9**	**71,4**	**951**	**6,5**	**2,5**	**8,9**	**922**	**6,3**	**2,5**	**7,7**

POLIZIA ETA LARRIALDIETAKO EUSKAL AKADEMIA - ACADEMIA VASCA DE POLICIA Y EMERGENCIAS
2017ko AURREKONTUA - PRESUPUESTO 2017
GASTU-AURREKONTUAREN BURUTZE GRADUA - GRADO DE EJECUCIÓN DEL PRESUPUESTO DE GASTOS
KAPITULUKAKO LABURPENA - RESUMEN POR CAPÍTULOS

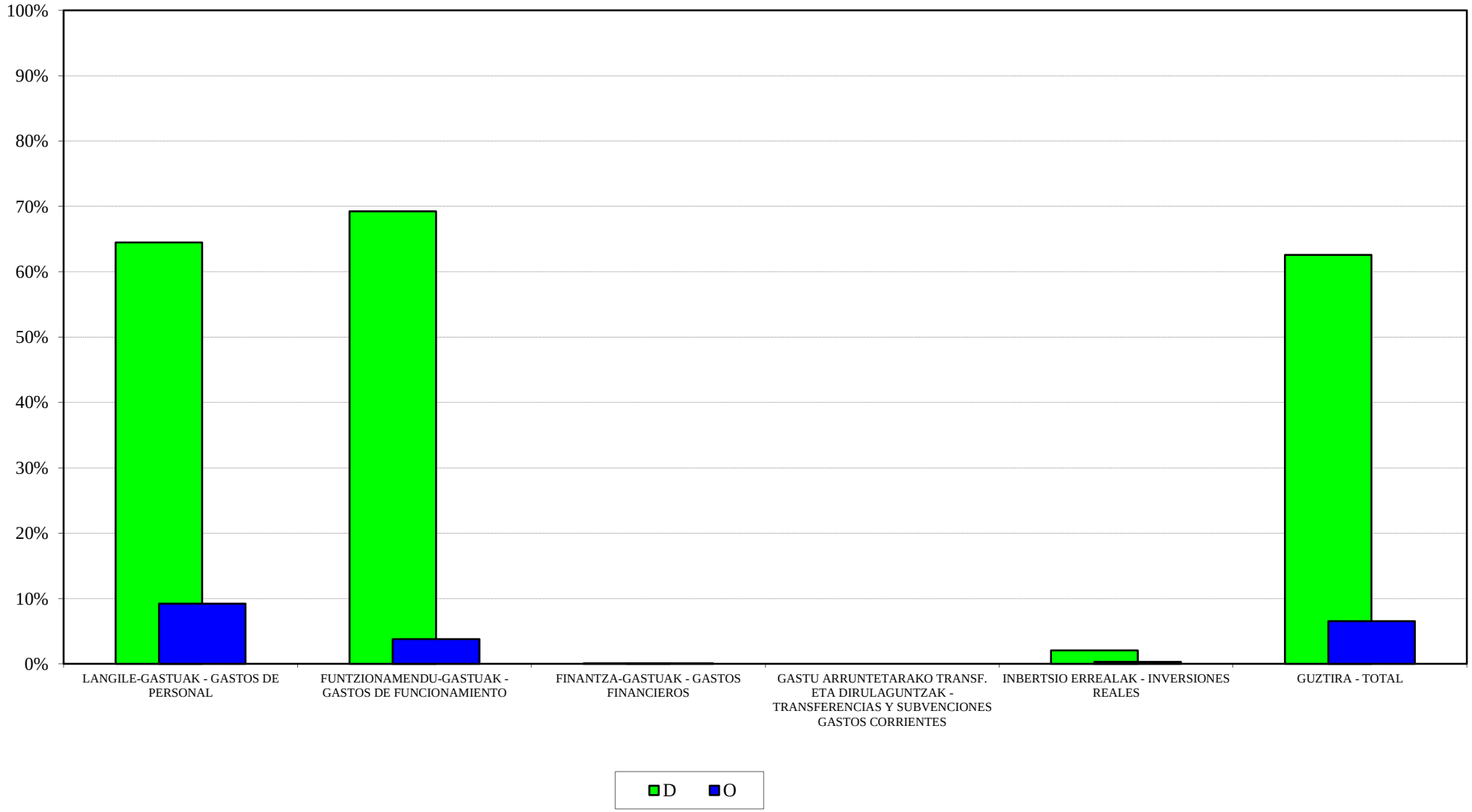

POLIZIA ETA LARRIALDIETAKO EUSKAL AKADEMIA- ACADEMIA VASCA DE POLICIA Y EMERGENCIAS
2017ko AURREKONTUA - PRESUPUESTO 2017
GASTU-AURREK. BURUTZE GRADUAREN HILEROKO EBOLUZIOA - EVOLUCIÓN MENSUAL DEL GRADO DE EJEC. DEL PRESUP. DE GASTOS

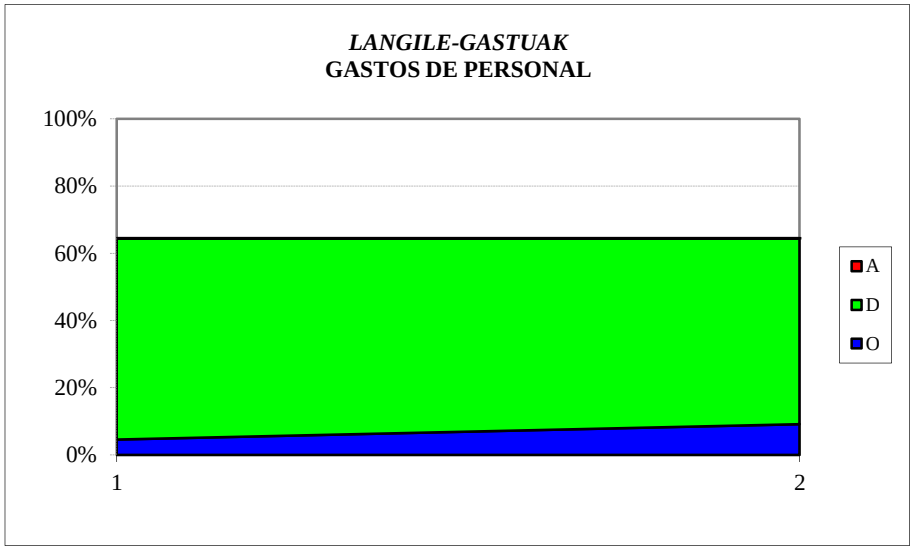

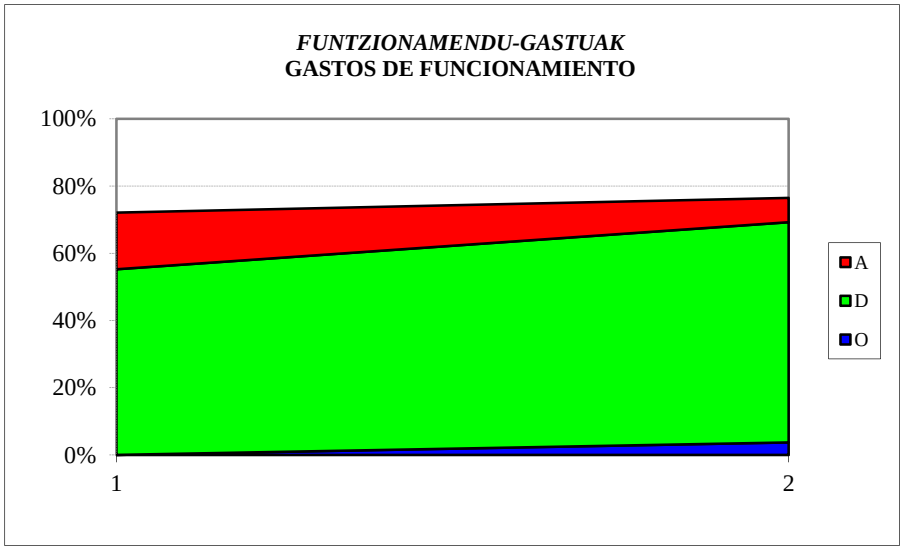



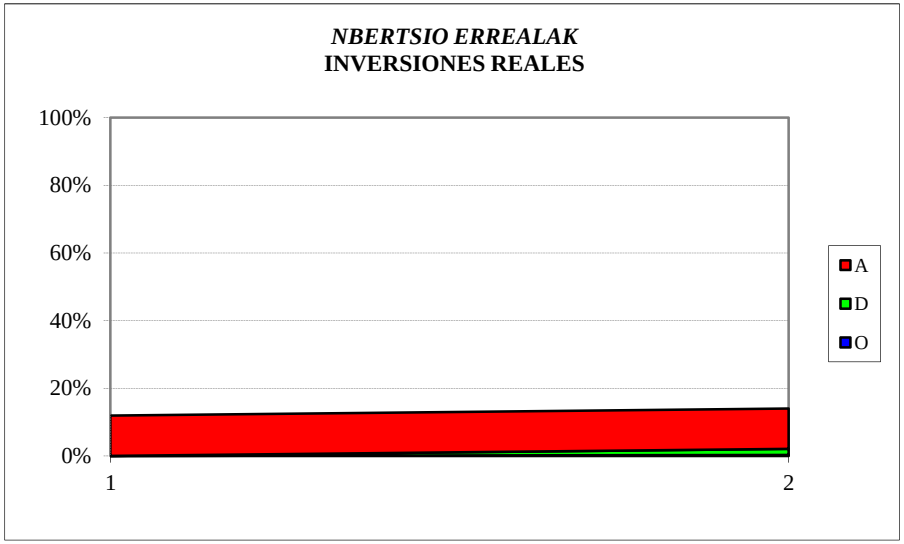

POLIZIA ETA LARRIALDIETAKO EUSKAL AKADEMIA – ACADEMIA VASCA DE POLICÍA Y EMERGENCIAS
SARRERA-AURREKONTUAREN BURUTZE GRADUA
Kapitulukako laburpena

GRADO DE EJECUCIÓN DEL PRESUPUESTO DE INGRESOS
Resumen por capítulos

POLIZIA ETA LARRIALDIETAKO EUSKAL AKADEMIA - *ACADEMIA VASCA DE POLICIA Y EMERGENCIAS*

SARRERA-AURREKONTUAREN BURUTZE GRADUA 2017KO OTSAILAREN 28AN -

GRADO DE EJECUCION DEL PRESUPUESTO DE INGRESOS A 28 DE FEBRERO DE 2017

KAPITULUKAKO LABURPENA - *RESUMEN POR CAPITULOS*

Milaka euro

Miles de euros

	KAPITULUA *CAPITULO*	AURREKONTU EGUNERATUA *PRESUPUESTO ACTUALIZADO*	AITORTUTAKO ESKUBIDEAK *DERECHOS RECONOCIDOS*				BILDUTAKOA *RECAUDACIÓN*			
			ZENBATEK. *IMPORTE*	EGUN.% *%ACTUAL*	AURR. HIL. *MES ANT.*	AURR. URT. *AÑO ANT.*	ZENBATEK. *IMPORTE*	EGUN.% *%ACTUAL*	AURR. HIL. *MES ANT.*	AURR. URT. *AÑO ANT.*
3	TASAK, SALNEURRIAK ETA ZUZB. PUBLIKOKO B. BATZUK *TASAS, PRECIOS PUBLICOS Y OTROS IN. DERECHO PUBL.*	118	7	6,4	0,0	6,9	7	6,4	0,0	6,9
4	GASTU ARRUNTETARAKO TRANSF. ETA DIRULAGUNTZAK *TRANSFERENCIAS Y SUBVEN. PARA GASTOS CORRIENTES*	12.430	0	0,0	0,0	0,0	0	0,0	0,0	0,0
5	ONDARE-SARRERAK *INGRESOS PATRIMONIALES*	10	0	0,0	0,0	0,0	0	0,0	0,0	0,0
8	FINANTZA-AKTIBOEN GUTXITZEA *DISMINUCION DE ACTIVOS FINANCIEROS*	2.010	1	0,1	0,0	0,1	1	0,1	0,0	0,1
	GUZTIRA ***TOTAL***	**14.567**	**9**	**0,1**	**0,0**	**0,1**	**9**	**0,1**	**0,0**	**0,1**

OSALAN
GASTU-AURREKONTUAREN BURUTZE GRADUA
Kapitulukako laburpena

GRADO DE EJECUCIÓN DEL PRESUPUESTO DE GASTOS
Resumen por capítulos

OSALAN - *OSALAN*

GASTU-AURREKONTUAREN BURUTZE GRADUA 2017KO OTSAILAREN 28AN - *GRADO DE EJECUCION DEL PRESUPUESTO DE GASTOS A 28 DE FEBRERO DE 2017*

KAPITULUKAKO LABURPENA - *RESUMEN POR CAPITULOS*

Milaka euro
Miles de euros

	KAPITULUA *CAPITULO*	AURREKONTU EGUNERATUA *PRESUPUESTO ACTUALIZADO*	GASTU BAIMENAK *AUTORIZACIONES DE GASTOS*				GASTU DISPOSIZIOAK *DISPOSICIONES DE GASTOS*				AITORTUTAKO OBLIGAZIOAK *OBLIGACIONES RECONOCIDAS*				ORDAINKETAK *PAGOS*			
			ZENBATEK. *IMPORTE*	EGUN.% *%ACTUAL*	AURR. HIL. *MES ANT.*	AURR. URT. *AÑO ANT.*	ZENBATEK. *IMPORTE*	EGUN.% *%ACTUAL*	AURR. HIL. *MES ANT.*	AURR. URT. *AÑO ANT.*	ZENBATEK. *IMPORTE*	EGUN.% *%ACTUAL*	AURR. HIL. *MES ANT.*	AURR. URT. *AÑO ANT.*	ZENBATEK. *IMPORTE*	EGUN.% *%ACTUAL*	AURR. HIL. *MES ANT.*	AURR. URT. *AÑO ANT.*
1	LANGILE-GASTUAK *GASTOS DE PERSONAL*	9.788	8.920	91,1	89,1	90,5	8.726	89,1	89,1	88,5	1.293	13,2	6,7	13,1	1.293	13,2	6,7	13,1
2	FUNTZIONAMENDU-GASTUAK *GASTOS DE FUNCIONAMIENTO*	2.166	1.004	46,3	35,7	39,3	781	36,1	22,6	39,3	35	1,6	0,0	4,8	32	1,5	0,0	2,0
3	FINANTZA-GASTUAK *GASTOS FINANCIEROS*	0	0	10,5	0,0	0,0	0	10,5	0,0	0,0	0	10,5	0,0	0,0	0	10,5	0,0	0,0
4	GASTU ARRUNTETARAKO TRANSF. ETA DIRULAGUNTZAK *TRANSFERENCIAS Y SUBVENCIONES GASTOS CORRIENTES*	1.609	511	31,7	13,1	28,7	211	13,1	13,1	10,0	0	0,0	0,0	0,0	0	0,0	0,0	0,0
6	INBERTSIO ERREALAK *INVERSIONES REALES*	307	4	1,2	0,5	3,5	4	1,2	0,5	3,5	4	1,2	0,5	3,5	3	0,9	0,5	3,5
8	FINANTZA-AKTIBOEN GEHIKUNTZA *AUMENTO DE ACTIVOS FINANCIEROS*	30	0	0,0	0,0	0,0	0	0,0	0,0	0,0	0	0,0	0,0	0,0	0	0,0	0,0	0,0
	GUZTIRA ***TOTAL***	**13.901**	**10.438**	**75,1**	**69,9**	**73,3**	**9.722**	**69,9**	**67,8**	**69,7**	**1.332**	**9,6**	**4,7**	**10,1**	**1.327**	**9,5**	**4,7**	**9,6**
	GASTU ARRUNTAK *GASTOS CORRIENTES*	13.564	10.435	76,9	71,6	75,0	9.718	71,6	69,5	71,3	1.328	9,8	4,8	10,2	1.324	9,8	4,8	9,8
	KAPITAL ERAGIKETA EZ-FINANTZARIOAK *OPERACIONES DE CAPITAL NO FINANCIERAS*	307	4	1,2	0,5	3,5	4	1,2	0,5	3,5	4	1,2	0,5	3,5	3	0,9	0,5	3,5
	ERAGIKETA FINANTZARIOAK *OPERACIONES FINANCIERAS*	30	0	0,0	0,0	0,0	0	0,0	0,0	0,0	0	0,0	0,0	0,0	0	0,0	0,0	0,0
	GUZTIRA ***TOTAL***	**13.901**	**10.438**	**75,1**	**69,9**	**73,3**	**9.722**	**69,9**	**67,8**	**69,7**	**1.332**	**9,6**	**4,7**	**10,1**	**1.327**	**9,5**	**4,7**	**9,6**

OSALAN
2017ko AURREKONTUA - PRESUPUESTO 2017
GASTU-AURREKONTUAREN BURUTZE GRADUA - GRADO DE EJECUCIÓN DEL PRESUPUESTO DE GASTOS
KAPITULUKAKO LABURPENA - RESUMEN POR CAPÍTULOS

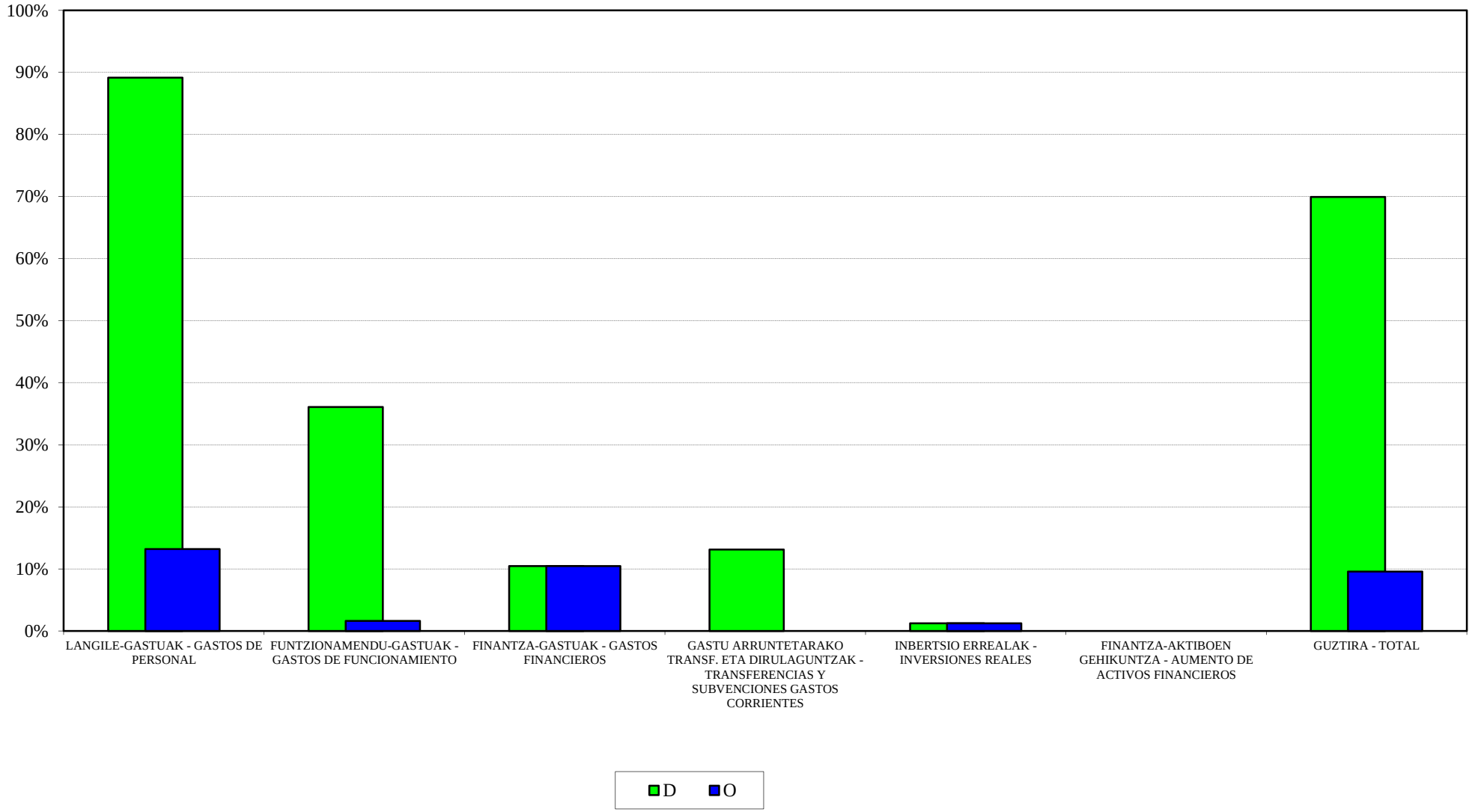

OSALAN
2017ko AURREKONTUA - PRESUPUESTO 2017
GASTU-AURREK. BURUTZE GRADUAREN HILEROKO EBOLUZIOA - EVOLUCIÓN MENSUAL DEL GRADO DE EJEC. DEL PRESUP. DE GASTOS

LANGILE-GASTUAK
GASTOS DE PERSONAL

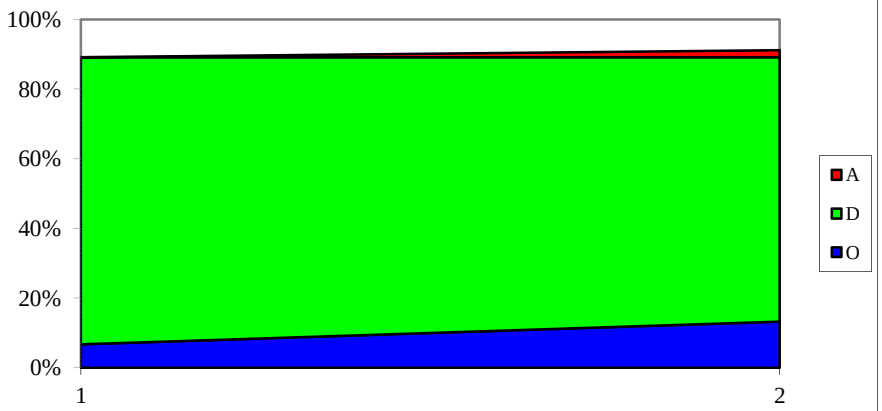

FUNTZIONAMENDU-GASTUAK
GASTOS DE FUNCIONAMIENTO

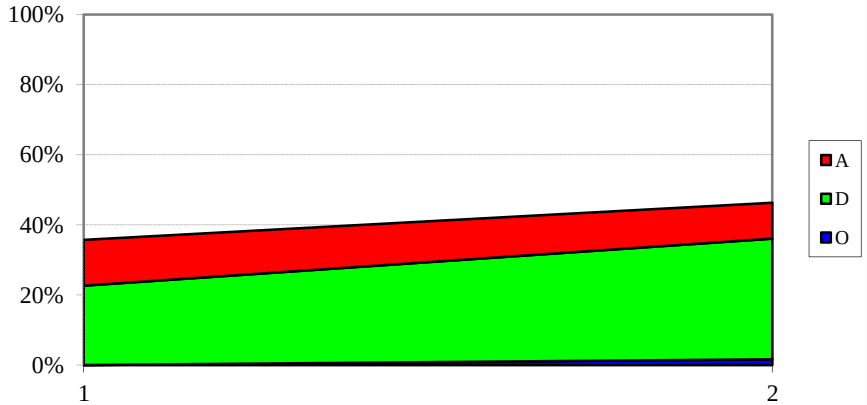

GASTU ARRUNTETARAKO TRANSF. ETA DIRUL.
TRANSF. Y SUBV. PARA GASTOS CORRIENTES

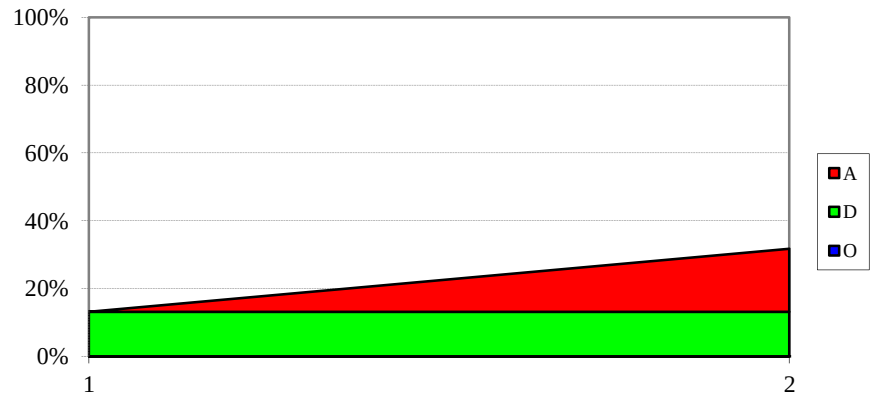

INBERTSIO ERREALAK
INVERSIONES REALES

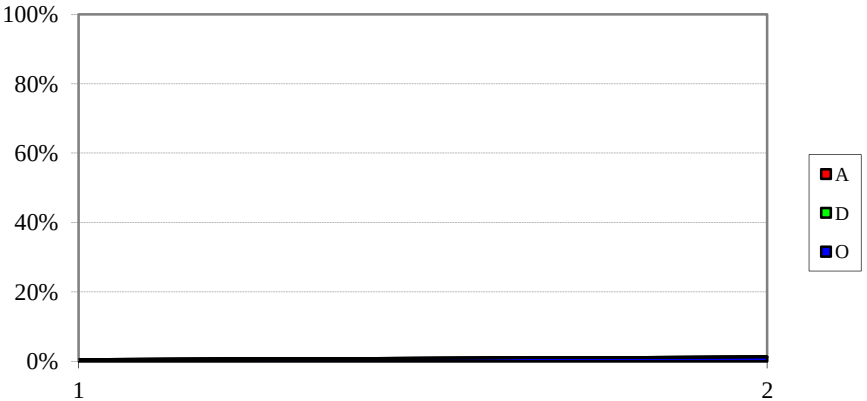

OSALAN
SARRERA-AURREKONTUAREN BURUTZE GRADUA
Kapitulukako laburpena

GRADO DE EJECUCIÓN DEL PRESUPUESTO DE INGRESOS
Resumen por capítulos

OSALAN - *OSALAN*

SARRERA-AURREKONTUAREN BURUTZE GRADUA 2017KO OTSAILAREN 28AN -

GRADO DE EJECUCION DEL PRESUPUESTO DE INGRESOS A 28 DE FEBRERO DE 2017

KAPITULUKAKO LABURPENA - *RESUMEN POR CAPITULOS*

Milaka euro

Miles de euros

	KAPITULUA *CAPITULO*	AURREKONTU EGUNERATUA *PRESUPUESTO ACTUALIZADO*	AITORTUTAKO ESKUBIDEAK *DERECHOS RECONOCIDOS*				BILDUTAKOA *RECAUDACIÓN*			
			ZENBATEK. *IMPORTE*	EGUN.% *%ACTUAL*	AURR. HIL. *MES ANT.*	AURR. URT. *AÑO ANT.*	ZENBATEK. *IMPORTE*	EGUN.% *%ACTUAL*	AURR. HIL. *MES ANT.*	AURR. URT. *AÑO ANT.*
3	TASAK, SALNEURRIAK ETA ZUZB. PUBLIKOKO B. BATZUK *TASAS, PRECIOS PUBLICOS Y OTROS IN. DERECHO PUBL.*	33	2	6,1	4,2	19,2	2	6,1	4,2	19,2
4	GASTU ARRUNTETARAKO TRANSF. ETA DIRULAGUNTZAK *TRANSFERENCIAS Y SUBVEN. PARA GASTOS CORRIENTES*	11.936	0	0,0	0,0	25,0	0	0,0	0,0	25,0
5	ONDARE-SARRERAK *INGRESOS PATRIMONIALES*	2	0	0,0	0,0	0,0	0	0,0	0,0	0,0
8	FINANTZA-AKTIBOEN GUTXITZEA *DISMINUCION DE ACTIVOS FINANCIEROS*	1.930	2	0,1	0,1	0,1	2	0,1	0,1	0,1
	GUZTIRA ***TOTAL***	**13.901**	**4**	**0,0**	**0,0**	**21,5**	**4**	**0,0**	**0,0**	**21,5**

KONTSUMOBIDE
GASTU-AURREKONTUAREN BURUTZE GRADUA
Kapitulukako laburpena

GRADO DE EJECUCIÓN DEL PRESUPUESTO DE GASTOS
Resumen por capítulos

KONTSUMOBIDE - *INSTITUTO VASCO DE CONSUMO*

GASTU-AURREKONTUAREN BURUTZE GRADUA 2017KO OTSAILAREN 28AN - *GRADO DE EJECUCION DEL PRESUPUESTO DE GASTOS A 28 DE FEBRERO DE 2017*

KAPITULUKAKO LABURPENA - *RESUMEN POR CAPITULOS*

Milaka euro
Miles de euros

	KAPITULUA *CAPITULO*	AURREKONTU EGUNERATUA *PRESUPUESTO ACTUALIZADO*	GASTU BAIMENAK *AUTORIZACIONES DE GASTOS*				GASTU DISPOSIZIOAK *DISPOSICIONES DE GASTOS*				AITORTUTAKO OBLIGAZIOAK *OBLIGACIONES RECONOCIDAS*				ORDAINKETAK *PAGOS*			
			ZENBATEK. *IMPORTE*	EGUN.% *%ACTUAL*	AURR. HIL. *MES ANT.*	AURR. URT. *AÑO ANT.*	ZENBATEK. *IMPORTE*	EGUN.% *%ACTUAL*	AURR. HIL. *MES ANT.*	AURR. URT. *AÑO ANT.*	ZENBATEK. *IMPORTE*	EGUN.% *%ACTUAL*	AURR. HIL. *MES ANT.*	AURR. URT. *AÑO ANT.*	ZENBATEK. *IMPORTE*	EGUN.% *%ACTUAL*	AURR. HIL. *MES ANT.*	AURR. URT. *AÑO ANT.*
1	LANGILE-GASTUAK *GASTOS DE PERSONAL*	3.419	3.197	93,5	93,2	97,3	3.186	93,2	93,2	97,3	463	13,6	6,8	14,1	463	13,6	6,8	14,1
2	FUNTZIONAMENDU-GASTUAK *GASTOS DE FUNCIONAMIENTO*	1.514	863	57,0	53,5	61,4	850	56,2	52,7	55,7	43	2,8	0,0	2,6	42	2,7	0,0	2,6
3	FINANTZA-GASTUAK *GASTOS FINANCIEROS*	4	0	0,0	0,0	0,0	0	0,0	0,0	0,0	0	0,0	0,0	0,0	0	0,0	0,0	0,0
4	GASTU ARRUNTETARAKO TRANSF. ETA DIRULAGUNTZAK *TRANSFERENCIAS Y SUBVENCIONES GASTOS CORRIENTES*	1.382	1.382	100,0	98,9	100,0	335	24,3	21,7	25,0	0	0,0	0,0	0,0	0	0,0	0,0	0,0
6	INBERTSIO ERREALAK *INVERSIONES REALES*	266	200	75,2	75,2	0,0	200	75,2	75,2	0,0	0	0,0	0,0	0,0	0	0,0	0,0	0,0
7	KAPITAL ERAGIKETETAKO TRANSF. ETA DIRULAGUNTZAK *TRANSFERENCIAS Y SUBVENCIONES OPERACIONES CAPITAL*	16	15	94,3	94,3	99,9	0	1,7	1,7	7,3	0	0,0	0,0	0,0	0	0,0	0,0	0,0
8	FINANTZA-AKTIBOEN GEHIKUNTZA *AUMENTO DE ACTIVOS FINANCIEROS*	30	0	0,0	0,0	0,0	0	0,0	0,0	0,0	0	0,0	0,0	0,0	0	0,0	0,0	0,0
	GUZTIRA ***TOTAL***	**6.631**	**5.656**	**85,3**	**83,9**	**85,5**	**4.572**	**69,0**	**67,8**	**68,2**	**506**	**7,6**	**3,5**	**7,9**	**505**	**7,6**	**3,5**	**7,9**
	GASTU ARRUNTAK *GASTOS CORRIENTES*	6.319	5.441	86,1	84,7	89,2	4.372	69,2	67,9	71,3	506	8,0	3,7	8,3	505	8,0	3,7	8,3
	KAPITAL ERAGIKETA EZ-FINANTZARIOAK *OPERACIONES DE CAPITAL NO FINANCIERAS*	282	215	76,2	76,2	6,0	200	71,1	71,1	0,4	0	0,0	0,0	0,0	0	0,0	0,0	0,0
	ERAGIKETA FINANTZARIOAK *OPERACIONES FINANCIERAS*	30	0	0,0	0,0	0,0	0	0,0	0,0	0,0	0	0,0	0,0	0,0	0	0,0	0,0	0,0
	GUZTIRA ***TOTAL***	**6.631**	**5.656**	**85,3**	**83,9**	**85,5**	**4.572**	**69,0**	**67,8**	**68,2**	**506**	**7,6**	**3,5**	**7,9**	**505**	**7,6**	**3,5**	**7,9**

KONTSUMOBIDE
2017ko AURREKONTUA - PRESUPUESTO 2017
GASTU-AURREKONTUAREN BURUTZE GRADUA - GRADO DE EJECUCIÓN DEL PRESUPUESTO DE GASTOS
KAPITULUKAKO LABURPENA - RESUMEN POR CAPÍTULOS

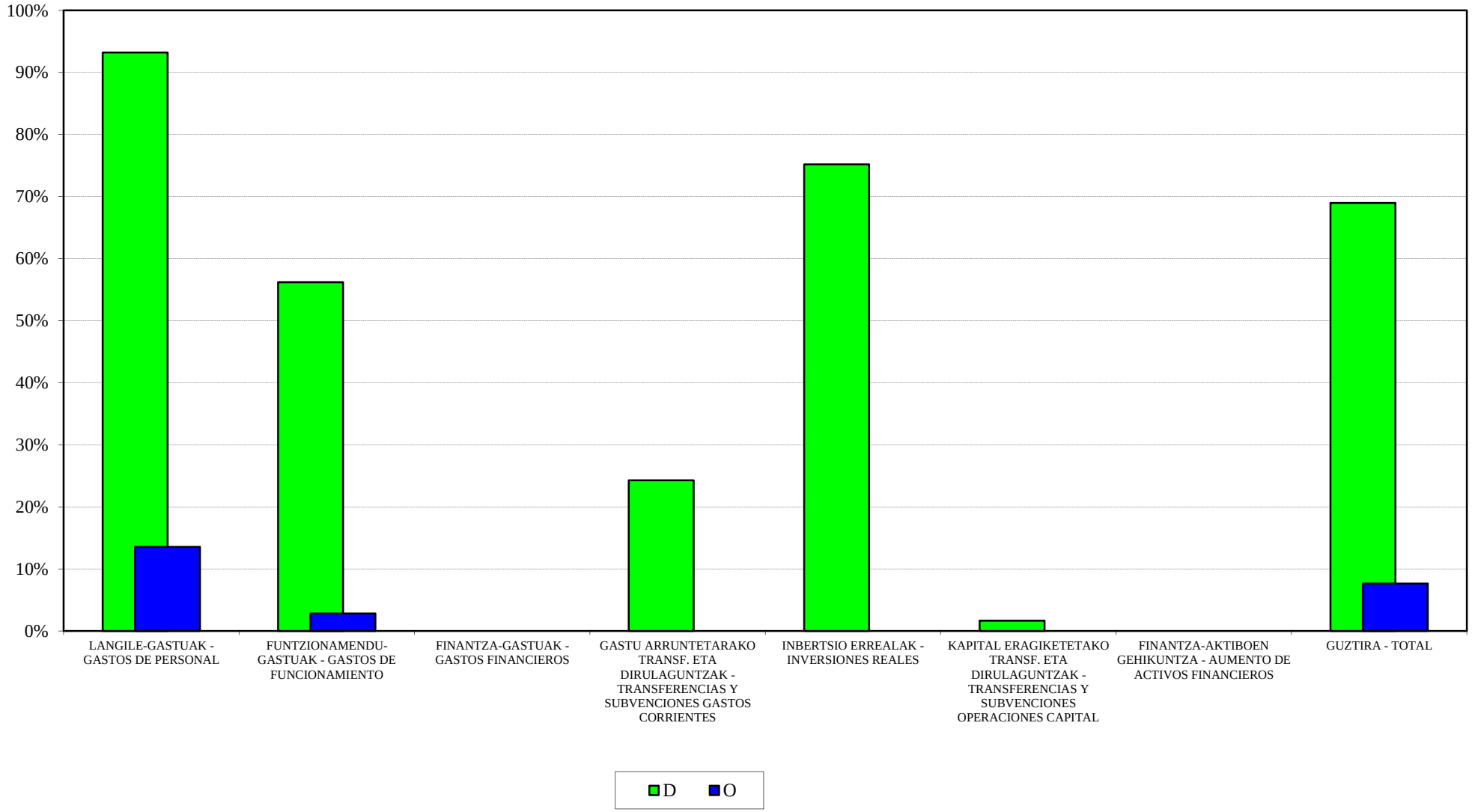

KONTSUMOBIDE
2017ko AURREKONTUA - PRESUPUESTO 2017
GASTU-AURREK. BURUTZE GRADUAREN HILEROKO EBOLUZIOA - EVOLUCIÓN MENSUAL DEL GRADO DE EJEC. DEL PRESUP. DE GASTOS

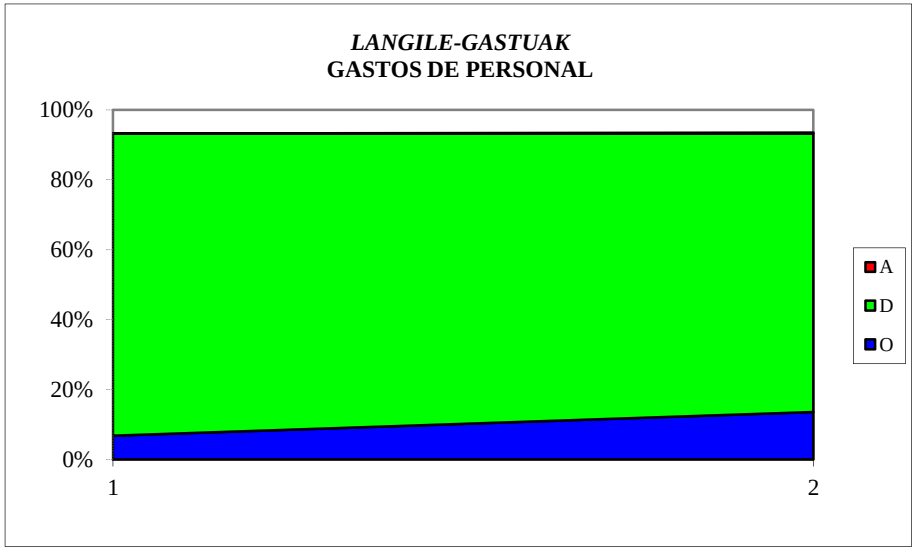

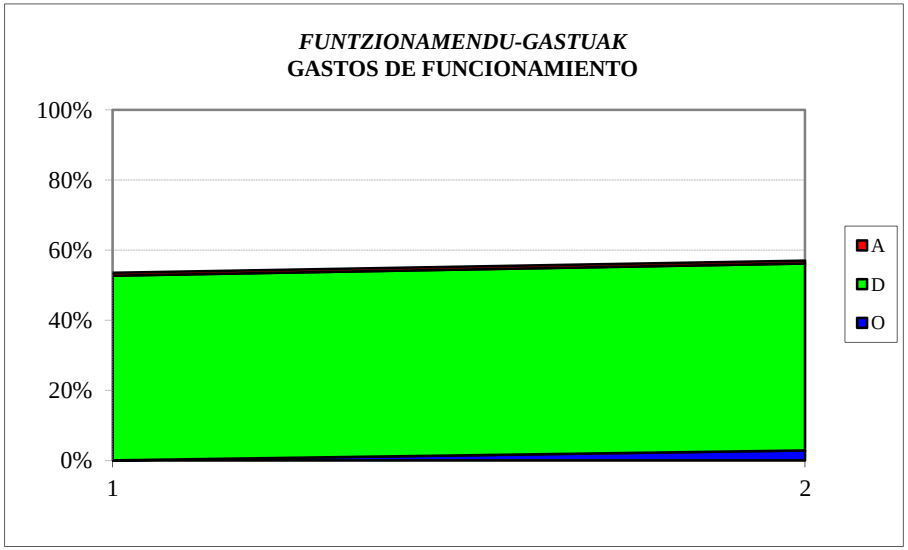

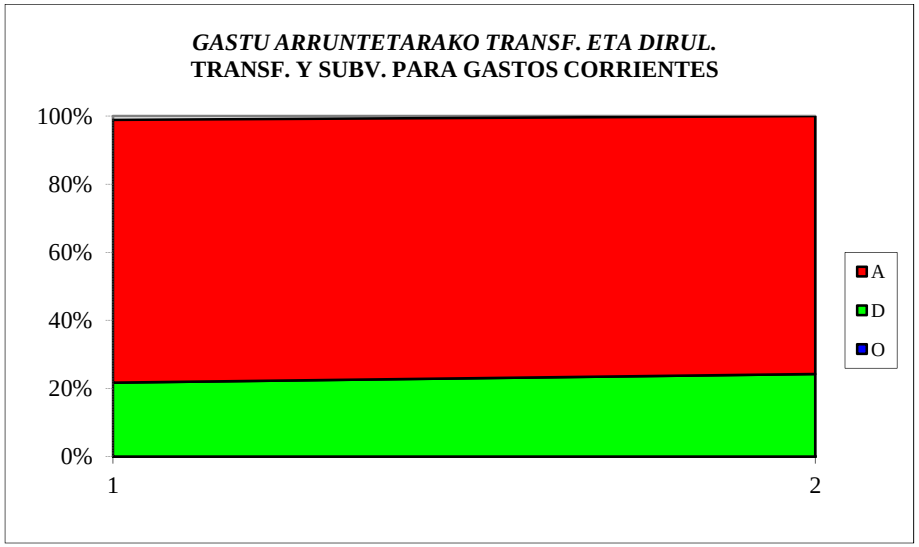



KONTSUMOBIDE
SARRERA-AURREKONTUAREN BURUTZE GRADUA
Kapitulukako laburpena

GRADO DE EJECUCIÓN DEL PRESUPUESTO DE INGRESOS
Resumen por capítulos

KONTSUMOBIDE - *INSTITUTO VASCO DE CONSUMO*

SARRERA-AURREKONTUAREN BURUTZE GRADUA 2017KO OTSAILAREN 28AN -

GRADO DE EJECUCION DEL PRESUPUESTO DE INGRESOS A 28 DE FEBRERO DE 2017

KAPITULUKAKO LABURPENA - *RESUMEN POR CAPITULOS*

Milaka euro

Miles de euros

	KAPITULUA *CAPITULO*	AURREKONTU EGUNERATUA *PRESUPUESTO ACTUALIZADO*	AITORTUTAKO ESKUBIDEAK *DERECHOS RECONOCIDOS*				BILDUTAKOA *RECAUDACIÓN*			
			ZENBATEK. *IMPORTE*	EGUN.% *%ACTUAL*	AURR. HIL. *MES ANT.*	AURR. URT. *AÑO ANT.*	ZENBATEK. *IMPORTE*	EGUN.% *%ACTUAL*	AURR. HIL. *MES ANT.*	AURR. URT. *AÑO ANT.*
3	TASAK, SALNEURRIAK ETA ZUZB. PUBLIKOKO B. BATZUK *TASAS, PRECIOS PUBLICOS Y OTROS IN. DERECHO PUBL.*	235	83	35,1	22,1	118,6	23	9,6	0,4	75,8
4	GASTU ARRUNTETARAKO TRANSF. ETA DIRULAGUNTZAK *TRANSFERENCIAS Y SUBVEN. PARA GASTOS CORRIENTES*	5.765	1.407	24,4	0,0	25,0	1.407	24,4	0,0	25,0
8	FINANTZA-AKTIBOEN GUTXITZEA *DISMINUCION DE ACTIVOS FINANCIEROS*	630	1	0,1	0,0	0,1	1	0,1	0,0	0,1
	GUZTIRA ***TOTAL***	**6.631**	**1.490**	**22,5**	**0,8**	**26,0**	**1.430**	**21,6**	**0,0**	**24,4**

LANBIDE
GASTU-AURREKONTUAREN BURUTZE GRADUA
Kapitulukako laburpena

GRADO DE EJECUCIÓN DEL PRESUPUESTO DE GASTOS
Resumen por capítulos

LANBIDE - *LANBIDE*

GASTU-AURREKONTUAREN BURUTZE GRADUA 2017KO OTSAILAREN 28AN - *GRADO DE EJECUCION DEL PRESUPUESTO DE GASTOS A 28 DE FEBRERO DE 2017*

KAPITULUKAKO LABURPENA - *RESUMEN POR CAPITULOS*

Milaka euro
Miles de euros

	KAPITULUA *CAPITULO*	AURREKONTU EGUNERATUA *PRESUPUESTO ACTUALIZADO*	GASTU BAIMENAK *AUTORIZACIONES DE GASTOS*				GASTU DISPOSIZIOAK *DISPOSICIONES DE GASTOS*				AITORTUTAKO OBLIGAZIOAK *OBLIGACIONES RECONOCIDAS*				ORDAINKETAK *PAGOS*			
			ZENBATEK. *IMPORTE*	EGUN.% *%ACTUAL*	AURR. HIL. *MES ANT.*	AURR. URT. *AÑO ANT.*	ZENBATEK. *IMPORTE*	EGUN.% *%ACTUAL*	AURR. HIL. *MES ANT.*	AURR. URT. *AÑO ANT.*	ZENBATEK. *IMPORTE*	EGUN.% *%ACTUAL*	AURR. HIL. *MES ANT.*	AURR. URT. *AÑO ANT.*	ZENBATEK. *IMPORTE*	EGUN.% *%ACTUAL*	AURR. HIL. *MES ANT.*	AURR. URT. *AÑO ANT.*
1	LANGILE-GASTUAK *GASTOS DE PERSONAL*	43.937	43.248	98,4	98,4	49,4	43.248	98,4	98,4	49,0	6.441	14,7	7,3	7,3	6.441	14,7	7,3	7,3
2	FUNTZIONAMENDU-GASTUAK *GASTOS DE FUNCIONAMIENTO*	18.981	13.522	71,2	23,9	58,8	12.130	63,9	2,8	37,7	329	1,7	0,0	0,8	141	0,7	0,0	0,0
3	FINANTZA-GASTUAK *GASTOS FINANCIEROS*	3	0	11,1	0,0	-	0	11,1	0,0	-	0	11,1	0,0	-	0	11,1	0,0	-
4	GASTU ARRUNTETARAKO TRANSF. ETA DIRULAGUNTZAK *TRANSFERENCIAS Y SUBVENCIONES GASTOS CORRIENTES*	777.422	513.824	66,1	59,4	66,5	513.334	66,0	59,3	64,5	79.647	10,2	0,0	11,1	79.645	10,2	0,0	11,0
6	INBERTSIO ERREALAK *INVERSIONES REALES*	6.349	2.019	31,8	15,1	35,6	1.325	20,9	9,8	12,2	37	0,6	0,0	0,0	37	0,6	0,0	0,0
8	FINANTZA-AKTIBOEN GEHIKUNTZA *AUMENTO DE ACTIVOS FINANCIEROS*	54	0	0,0	0,0	0,0	0	0,0	0,0	0,0	0	0,0	0,0	0,0	0	0,0	0,0	0,0
	GUZTIRA ***TOTAL***	**846.747**	**572.614**	**67,6**	**60,3**	**65,0**	**570.037**	**67,3**	**59,7**	**62,5**	**86.455**	**10,2**	**0,4**	**10,6**	**86.265**	**10,2**	**0,4**	**10,4**
	GASTU ARRUNTAK *GASTOS CORRIENTES*	840.344	570.595	67,9	60,6	65,3	568.712	67,7	60,1	62,9	86.418	10,3	0,4	10,7	86.227	10,3	0,4	10,5
	KAPITAL ERAGIKETA EZ-FINANTZARIOAK *OPERACIONES DE CAPITAL NO FINANCIERAS*	6.349	2.019	31,8	15,1	35,6	1.325	20,9	9,8	12,2	37	0,6	0,0	0,0	37	0,6	0,0	0,0
	ERAGIKETA FINANTZARIOAK *OPERACIONES FINANCIERAS*	54	0	0,0	0,0	0,0	0	0,0	0,0	0,0	0	0,0	0,0	0,0	0	0,0	0,0	0,0
	GUZTIRA ***TOTAL***	**846.747**	**572.614**	**67,6**	**60,3**	**65,0**	**570.037**	**67,3**	**59,7**	**62,5**	**86.455**	**10,2**	**0,4**	**10,6**	**86.265**	**10,2**	**0,4**	**10,4**

LANBIDE
2017ko AURREKONTUA - PRESUPUESTO 2017
GASTU-AURREKONTUAREN BURUTZE GRADUA - GRADO DE EJECUCIÓN DEL PRESUPUESTO DE GASTOS
KAPITULUKAKO LABURPENA - RESUMEN POR CAPÍTULOS

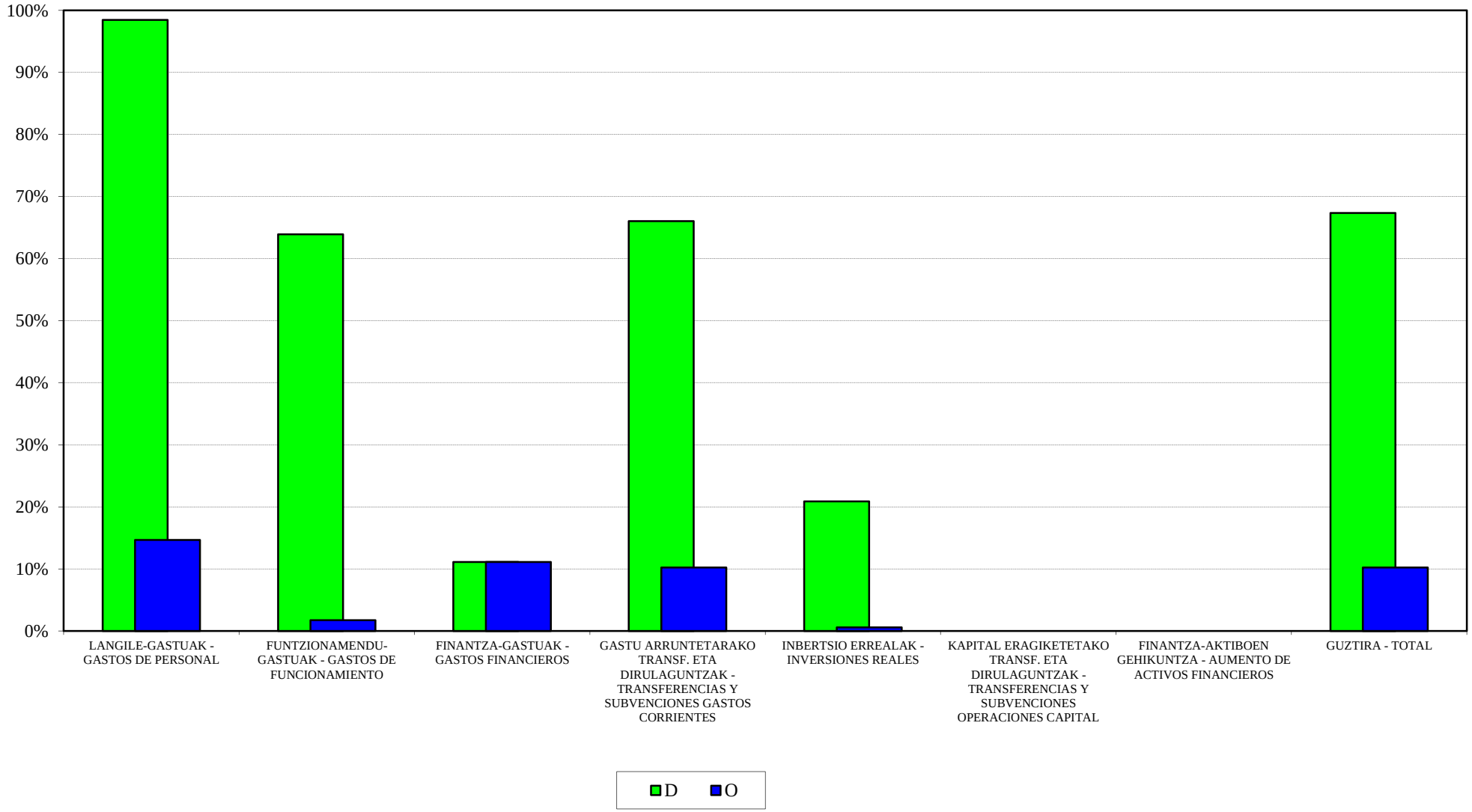

LANBIDE
2017ko AURREKONTUA - PRESUPUESTO 2017
GASTU-AURREK. BURUTZE GRADUAREN HILEROKO EBOLUZIOA - EVOLUCIÓN MENSUAL DEL GRADO DE EJEC. DEL PRESUP. DE GASTOS

LANGILE-GASTUAK
GASTOS DE PERSONAL



FUNTZIONAMENDU-GASTUAK
GASTOS DE FUNCIONAMIENTO

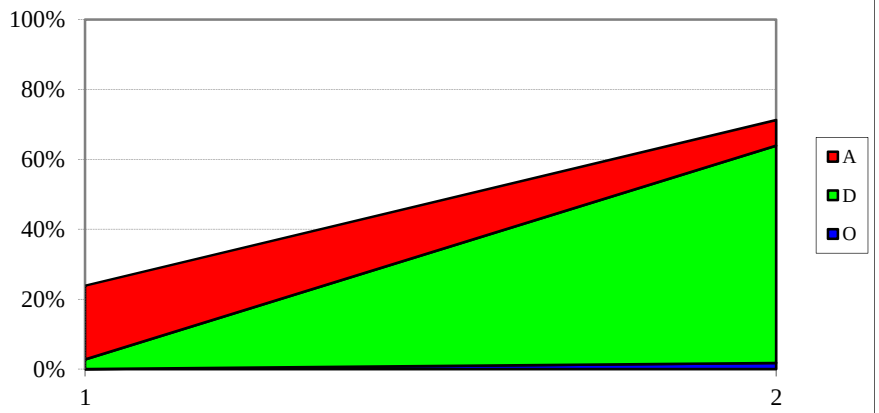

GASTU ARRUNTETARAKO TRANSF. ETA DIRUL.
TRANSF. Y SUBV. PARA GASTOS CORRIENTES



INBERTSIO ERREALAK
INVERSIONES REALES

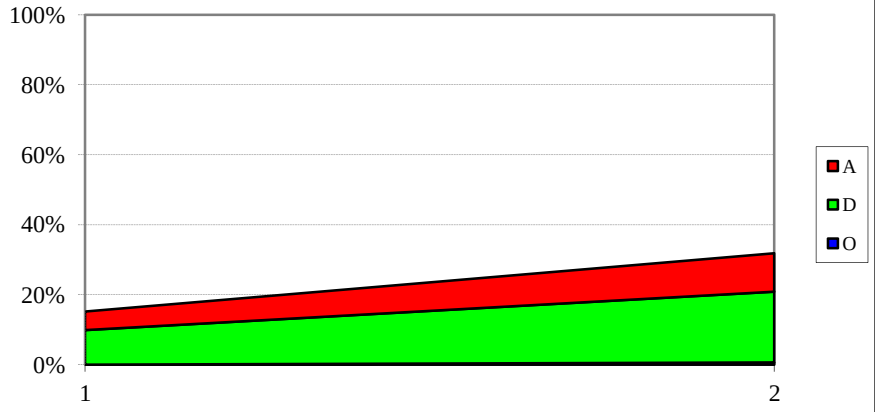

LANBIDE
SARRERA-AURREKONTUAREN BURUTZE GRADUA
Kapitulukako laburpena

GRADO DE EJECUCIÓN DEL PRESUPUESTO DE INGRESOS
Resumen por capítulos

LANBIDE - *LANBIDE*

SARRERA-AURREKONTUAREN BURUTZE GRADUA 2017KO OTSAILAREN 28AN -

GRADO DE EJECUCION DEL PRESUPUESTO DE INGRESOS A 28 DE FEBRERO DE 2017

KAPITULUKAKO LABURPENA - *RESUMEN POR CAPITULOS*

Milaka euro

Miles de euros

	KAPITULUA *CAPITULO*	AURREKONTU EGUNERATUA *PRESUPUESTO ACTUALIZADO*	AITORTUTAKO ESKUBIDEAK *DERECHOS RECONOCIDOS*				BILDUTAKOA *RECAUDACIÓN*			
			ZENBATEK. *IMPORTE*	EGUN.% *%ACTUAL*	AURR. HIL. *MES ANT.*	AURR. URT. *AÑO ANT.*	ZENBATEK. *IMPORTE*	EGUN.% *%ACTUAL*	AURR. HIL. *MES ANT.*	AURR. URT. *AÑO ANT.*
3	TASAK, SALNEURRIAK ETA ZUZB. PUBLIKOKO B. BATZUK *TASAS, PRECIOS PUBLICOS Y OTROS IN. DERECHO PUBL.*	629	84	13,4	13,1	-	36	5,8	0,6	-
4	GASTU ARRUNTETARAKO TRANSF. ETA DIRULAGUNTZAK *TRANSFERENCIAS Y SUBVEN. PARA GASTOS CORRIENTES*	826.073	78.524	9,5	0,0	10,0	78.524	9,5	0,0	10,0
8	FINANTZA-AKTIBOEN GUTXITZEA *DISMINUCION DE ACTIVOS FINANCIEROS*	20.045	12	0,1	0,0	0,0	12	0,1	0,0	0,0
	GUZTIRA ***TOTAL***	**846.747**	**78.620**	**9,3**	**0,0**	**9,9**	**78.572**	**9,3**	**0,0**	**9,9**

LEHIAREN EUSKAL AGINTARITZA - AUTORIDAD VASCA DE DEFENSA DE LA COMPETENCIA
GASTU-AURREKONTUAREN BURUTZE GRADUA
Kapitulukako laburpena

GRADO DE EJECUCIÓN DEL PRESUPUESTO DE GASTOS
Resumen por capítulos

LEHIAREN EUSKAL AGINTARITZA - *AUTORIDAD VASCA DE LA COMPETENCIA*

GASTU-AURREKONTUAREN BURUTZE GRADUA 2017KO OTSAILAREN 28AN - *GRADO DE EJECUCION DEL PRESUPUESTO DE GASTOS A 28 DE FEBRERO DE 2017*

KAPITULUKAKO LABURPENA - *RESUMEN POR CAPITULOS*

Milaka euro

Miles de euros

	KAPITULUA *CAPITULO*	AURREKONTU EGUNERATUA *PRESUPUESTO ACTUALIZADO*	GASTU BAIMENAK *AUTORIZACIONES DE GASTOS*				GASTU DISPOSIZIOAK *DISPOSICIONES DE GASTOS*				AITORTUTAKO OBLIGAZIOAK *OBLIGACIONES RECONOCIDAS*				ORDAINKETAK *PAGOS*			
			ZENBATEK. *IMPORTE*	EGUN.% *%ACTUAL*	AURR. HIL. *MES ANT.*	AURR. URT. *AÑO ANT.*	ZENBATEK. *IMPORTE*	EGUN.% *%ACTUAL*	AURR. HIL. *MES ANT.*	AURR. URT. *AÑO ANT.*	ZENBATEK. *IMPORTE*	EGUN.% *%ACTUAL*	AURR. HIL. *MES ANT.*	AURR. URT. *AÑO ANT.*	ZENBATEK. *IMPORTE*	EGUN.% *%ACTUAL*	AURR. HIL. *MES ANT.*	AURR. URT. *AÑO ANT.*
1	LANGILE-GASTUAK *GASTOS DE PERSONAL*	940	897	95,4	95,4	98,5	897	95,4	95,4	98,5	137	14,6	7,3	14,6	137	14,6	7,3	14,6
2	FUNTZIONAMENDU-GASTUAK *GASTOS DE FUNCIONAMIENTO*	241	30	12,3	0,0	12,6	30	12,3	0,0	12,6	3	1,1	0,0	0,0	0	0,2	0,0	0,0
	GUZTIRA *TOTAL*	**1.181**	**927**	**78,5**	**76,0**	**81,0**	**927**	**78,5**	**76,0**	**81,0**	**140**	**11,8**	**5,8**	**11,6**	**138**	**11,7**	**5,8**	**11,6**
	GASTU ARRUNTAK *GASTOS CORRIENTES*	1.181	927	78,5	76,0	81,0	927	78,5	76,0	81,0	140	11,8	5,8	11,6	138	11,7	5,8	11,6
	KAPITAL ERAGIKETA EZ-FINANTZARIOAK *OPERACIONES DE CAPITAL NO FINANCIERAS*	0	0	-	-	-	0	-	-	-	0	-	-	-	0	-	-	-
	ERAGIKETA FINANTZARIOAK *OPERACIONES FINANCIERAS*	0	0	-	-	-	0	-	-	-	0	-	-	-	0	-	-	-
	GUZTIRA *TOTAL*	**1.181**	**927**	**78,5**	**76,0**	**81,0**	**927**	**78,5**	**76,0**	**81,0**	**140**	**11,8**	**5,8**	**11,6**	**138**	**11,7**	**5,8**	**11,6**

LEHIAREN EUSKAL AGINTARITZA - AUTORIDAD VASCA DE LA COMPETENCIA
2017ko AURREKONTUA - PRESUPUESTO 2017
GASTU-AURREKONTUAREN BURUTZE GRADUA - GRADO DE EJECUCIÓN DEL PRESUPUESTO DE GASTOS
KAPITULUKAKO LABURPENA - RESUMEN POR CAPÍTULOS

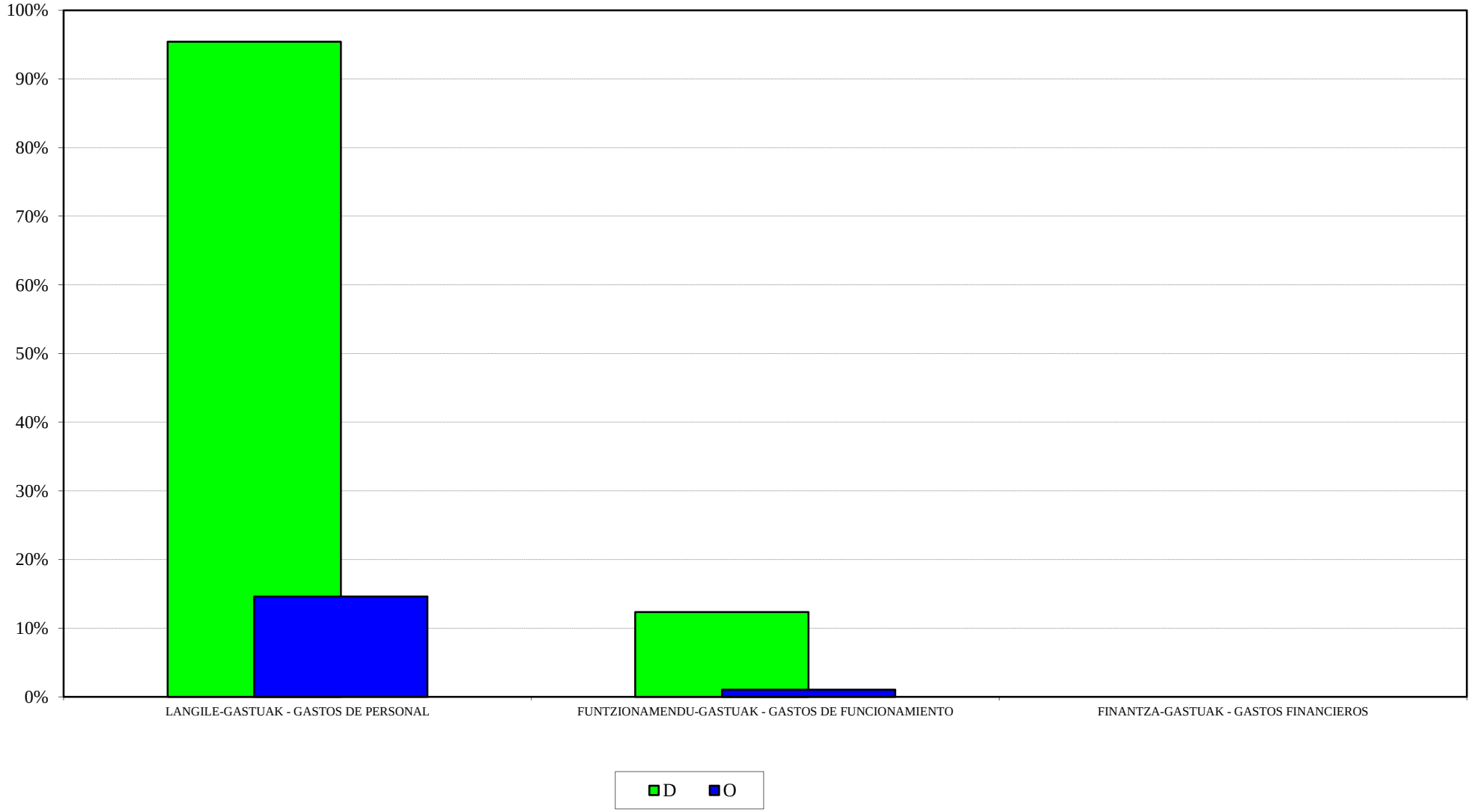

LEHIAREN EUSKAL AGINTARITZA - AUTORIDAD VASCA DE LA COMPETENCIA
2017ko AURREKONTUA - PRESUPUESTO 2017
GASTU-AURREK. BURUTZE GRADUAREN HILEROKO EBOLUZIOA - EVOLUCIÓN MENSUAL DEL GRADO DE EJEC. DEL PRESUP. DE GASTOS

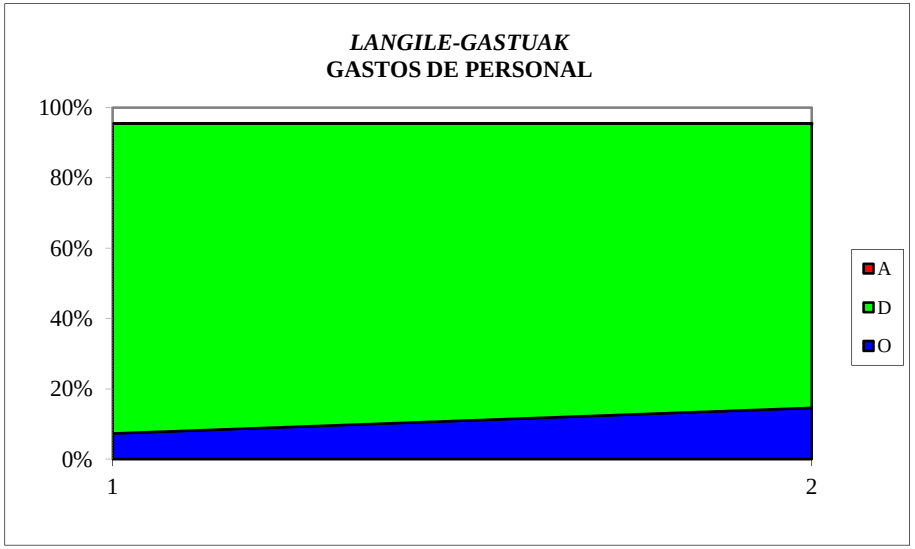

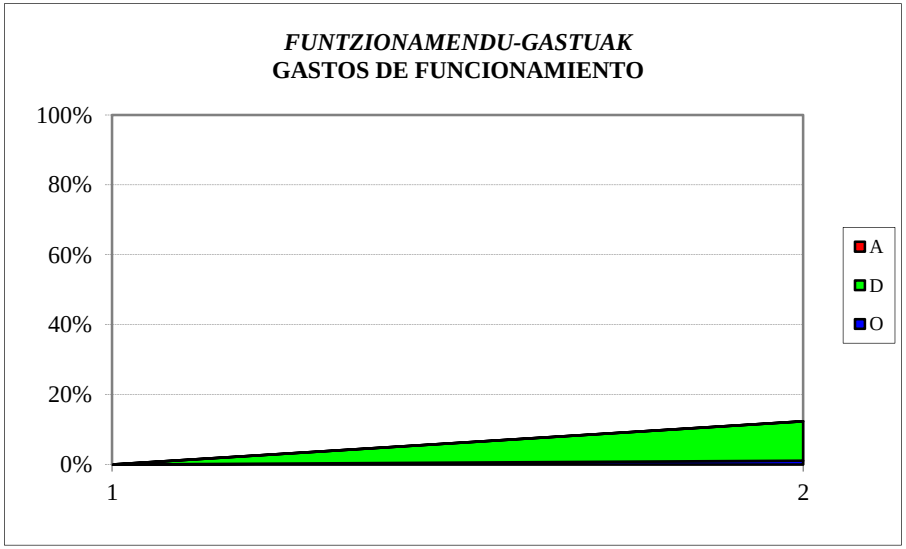



LEHIAREN EUSKAL AGINTARITZA - AUTORIDAD VASCA DE DEFENSA DE LA COMPETENCIA
SARRERA-AURREKONTUAREN BURUTZE GRADUA
Kapitulukako laburpena

GRADO DE EJECUCIÓN DEL PRESUPUESTO DE INGRESOS
Resumen por capítulos

LEHIAREN EUSKAL AGINTARITZA - *AUTORIDAD VASCA DE LA COMPETENCIA*
SARRERA-AURREKONTUAREN BURUTZE GRADUA 2017KO OTSAILAREN 28AN -
GRADO DE EJECUCION DEL PRESUPUESTO DE INGRESOS A 28 DE FEBRERO DE 2017
KAPITULUKAKO LABURPENA - *RESUMEN POR CAPITULOS*

Milaka euro

Miles de euros

	KAPITULUA *CAPITULO*	AURREKONTU EGUNERATUA *PRESUPUESTO ACTUALIZADO*	AITORTUTAKO ESKUBIDEAK *DERECHOS RECONOCIDOS*				BILDUTAKOA *RECAUDACIÓN*			
			ZENBATEK. *IMPORTE*	EGUN.% *%ACTUAL*	AURR. HIL. *MES ANT.*	AURR. URT. *AÑO ANT.*	ZENBATEK. *IMPORTE*	EGUN.% *%ACTUAL*	AURR. HIL. *MES ANT.*	AURR. URT. *AÑO ANT.*
3	TASAK, SALNEURRIAK ETA ZUZB. PUBLIKOKO B. BATZUK *TASAS, PRECIOS PUBLICOS Y OTROS IN. DERECHO PUBL.*	0	0	-	-	-	0	-	-	-
4	GASTU ARRUNTETARAKO TRANSF. ETA DIRULAGUNTZAK *TRANSFERENCIAS Y SUBVEN. PARA GASTOS CORRIENTES*	1.131	283	25,0	25,0	25,0	283	25,0	25,0	25,0
8	FINANTZA-AKTIBOEN GUTXITZEA *DISMINUCION DE ACTIVOS FINANCIEROS*	50	0	0,0	0,0	0,0	0	0,0	0,0	0,0
	GUZTIRA ***TOTAL***	**1.181**	**283**	**23,9**	**23,9**	**1719,2**	**283**	**23,9**	**23,9**	**23,9**

GOGORA
GASTU-AURREKONTUAREN BURUTZE GRADUA
Kapitulukako laburpena

GRADO DE EJECUCIÓN DEL PRESUPUESTO DE GASTOS
Resumen por capítulos

GOGORA - *GOGORA*

GASTU-AURREKONTUAREN BURUTZE GRADUA 2017KO OTSAILAREN 28AN - *GRADO DE EJECUCION DEL PRESUPUESTO DE GASTOS A 28 DE FEBRERO DE 2017*

KAPITULUKAKO LABURPENA - *RESUMEN POR CAPITULOS*

Milaka euro
Miles de euros

	KAPITULUA *CAPITULO*	AURREKONTU EGUNERATUA *PRESUPUESTO ACTUALIZADO*	GASTU BAIMENAK *AUTORIZACIONES DE GASTOS*				GASTU DISPOSIZIOAK *DISPOSICIONES DE GASTOS*				AITORTUTAKO OBLIGAZIOAK *OBLIGACIONES RECONOCIDAS*				ORDAINKETAK *PAGOS*			
			ZENBATEK. *IMPORTE*	EGUN.% *%ACTUAL*	AURR. HIL. *MES ANT.*	AURR. URT. *AÑO ANT.*	ZENBATEK. *IMPORTE*	EGUN.% *%ACTUAL*	AURR. HIL. *MES ANT.*	AURR. URT. *AÑO ANT.*	ZENBATEK. *IMPORTE*	EGUN.% *%ACTUAL*	AURR. HIL. *MES ANT.*	AURR. URT. *AÑO ANT.*	ZENBATEK. *IMPORTE*	EGUN.% *%ACTUAL*	AURR. HIL. *MES ANT.*	AURR. URT. *AÑO ANT.*
1	LANGILE-GASTUAK *GASTOS DE PERSONAL*	395	388	98,4	98,4	93,9	388	98,4	98,4	93,9	54	13,8	7,3	15,2	54	13,8	7,3	15,2
2	FUNTZIONAMENDU-GASTUAK *GASTOS DE FUNCIONAMIENTO*	891	516	57,9	68,9	22,1	332	37,3	15,3	11,2	8	0,9	0,0	1,2	8	0,9	0,0	1,2
4	GASTU ARRUNTETARAKO TRANSF. ETA DIRULAGUNTZAK *TRANSFERENCIAS Y SUBVENCIONES GASTOS CORRIENTES*	145	110	75,9	0,0	87,9	110	75,9	0,0	87,9	28	19,0	0,0	0,0	0	0,0	0,0	0,0
6	INBERTSIO ERREALAK *INVERSIONES REALES*	148	5	3,2	3,2	7,6	5	3,2	3,2	7,6	5	3,2	0,0	7,6	5	3,2	0,0	7,6
8	FINANTZA-AKTIBOEN GEHIKUNTZA *AUMENTO DE ACTIVOS FINANCIEROS*	6	6	100,0	-	-	6	100,0	-	-	6	100,0	-	-	6	100,0	-	-
	GUZTIRA ***TOTAL***	**1.585**	**1.025**	**64,6**	**63,8**	**45,9**	**841**	**53,1**	**33,4**	**39,0**	**101**	**6,3**	**1,8**	**4,6**	**73**	**4,6**	**1,8**	**4,6**
	GASTU ARRUNTAK *GASTOS CORRIENTES*	1.431	1.014	70,9	70,1	46,8	830	58,0	36,5	39,8	90	6,3	2,0	4,5	62	4,4	2,0	4,5
	KAPITAL ERAGIKETA EZ-FINANTZARIOAK *OPERACIONES DE CAPITAL NO FINANCIERAS*	148	5	3,2	3,2	7,6	5	3,2	3,2	7,6	5	3,2	0,0	7,6	5	3,2	0,0	7,6
	ERAGIKETA FINANTZARIOAK *OPERACIONES FINANCIERAS*	6	6	100,0	-	-	6	100,0	-	-	6	100,0	-	-	6	100,0	-	-
	GUZTIRA ***TOTAL***	**1.585**	**1.025**	**64,6**	**63,8**	**45,9**	**841**	**53,1**	**33,4**	**39,0**	**101**	**6,3**	**1,8**	**4,6**	**73**	**4,6**	**1,8**	**4,6**

GOGORA- GOGORA
2017ko AURREKONTUA - PRESUPUESTO 2017
GASTU-AURREKONTUAREN BURUTZE GRADUA - GRADO DE EJECUCIÓN DEL PRESUPUESTO DE GASTOS
KAPITULUKAKO

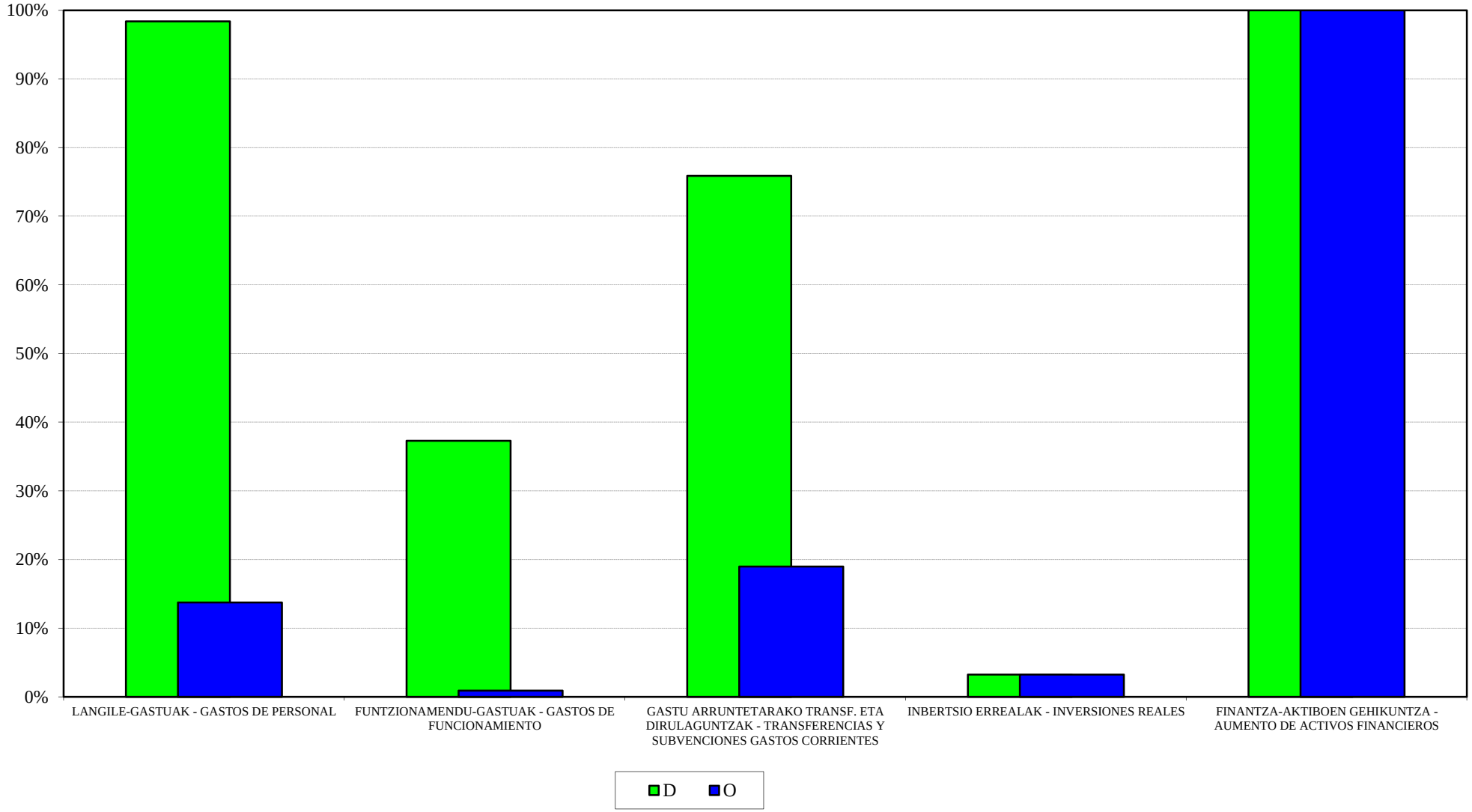

GOGORA- GOGORA
2017ko AURREKONTUA - PRESUPUESTO 2017
GASTU-AURREK. BURUTZE GRADUAREN HILEROKO EBOLUZIOA - EVOLUCIÓN MENSUAL DEL GRADO DE EJEC. DEL PRESUP. DE GASTOS

LANGILE-GASTUAK
GASTOS DE PERSONAL



FUNTZIONAMENDU-GASTUAK
GASTOS DE FUNCIONAMIENTO

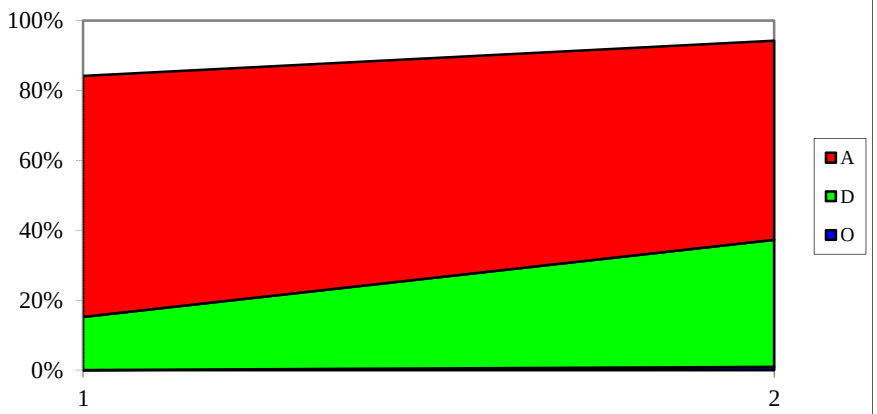

GASTU ARRUNTETARAKO TRANSF. ETA DIRUL.
TRANSF. Y SUBV. PARA GASTOS CORRIENTES

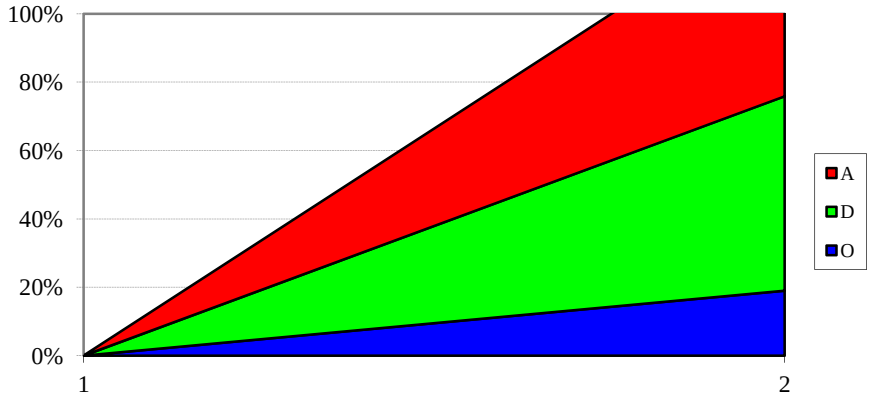

INBERTSIO ERREALAK
INVERSIONES REALES

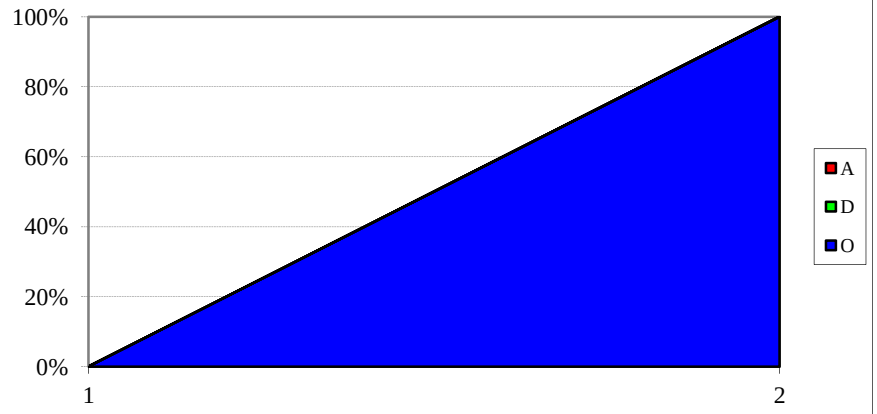

GOGORA
SARRERA-AURREKONTUAREN BURUTZE GRADUA
Kapitulukako laburpena

GRADO DE EJECUCIÓN DEL PRESUPUESTO DE INGRESOS
Resumen por capítulos

GOGORA - *GOGORA*

SARRERA-AURREKONTUAREN BURUTZE GRADUA 2017KO OTSAILAREN 28AN -

GRADO DE EJECUCION DEL PRESUPUESTO DE INGRESOS A 28 DE FEBRERO DE 2017

KAPITULUKAKO LABURPENA - *RESUMEN POR CAPITULOS*

Milaka euro

Miles de euros

	KAPITULUA *CAPITULO*	AURREKONTU EGUNERATUA *PRESUPUESTO ACTUALIZADO*	AITORTUTAKO ESKUBIDEAK *DERECHOS RECONOCIDOS*				BILDUTAKOA *RECAUDACIÓN*			
			ZENBATEK. *IMPORTE*	EGUN.% *%ACTUAL*	AURR. HIL. *MES ANT.*	AURR. URT. *AÑO ANT.*	ZENBATEK. *IMPORTE*	EGUN.% *%ACTUAL*	AURR. HIL. *MES ANT.*	AURR. URT. *AÑO ANT.*
4	GASTU ARRUNTETARAKO TRANSF. ETA DIRULAGUNTZAK *TRANSFERENCIAS Y SUBVEN. PARA GASTOS CORRIENTES*	1.585	396	25,0	0,0	25,0	396	25,0	0,0	25,0
	GUZTIRA ***TOTAL***	**1.585**	**396**	**25,0**	**0,0**	**25,0**	**396**	**25,0**	**0,0**	**25,0**